

## RELATÓRIO MENSAL

### EXECUÇÃO FÍSICA E FINANCEIRA

Valores acumulados a 31 de dezembro de 2013



# EXECUÇÃO FÍSICA E FINANCEIRA

## ÍNDICE

	PÁGINA
<b>COMENTÁRIO</b>	5
<b>1. PRINCIPAIS INDICADORES AGREGADOS</b>	7
QI - Execução Física dos Programas e Medidas segundo a Área de Intervenção e Delegação Regional / CGP	9
QII - Evolução da Execução Física e Financeira segundo a Área de Intervenção	9
QIII - Evolução da Execução Física e Financeira segundo a Delegação Regional / CGP	9
QIV - Execução Física e Financeira segundo a Área de Intervenção	10
QV - Execução Física e Financeira segundo a Delegação Regional / CGP	10
<b>2. ATIVIDADE DESENVOLVIDA EM 2013 - EXECUÇÃO FÍSICA</b>	11
QVI - Abrangidos em Programas e Medidas por Delegação Regional / CGP	13
QVII - Estrutura dos Abrangidos em Programas e Medidas por Delegação Regional / CGP	15
<b>2.1. IEFP, I.P.</b>	16
QVIII - Abrangidos em Programas e Medidas por Movimento Estatístico	16
QIX - Abrangidos em Programas e Medidas por Género e Grupo Etário	17
QX - Abrangidos em Programas e Medidas por Nível de Escolaridade e Situação Face ao Emprego à Entrada	18
QXI - Abrangidos em Programas e Medidas por Motivo de Saída	19
QXII - Abrangidos em situação de Desemprego à Entrada, segundo o Tempo de Inscrição e Grupo Etário	20
<b>2.2. CENTROS DE GESTÃO PARTICIPADA</b>	21
QXIII - Abrangidos em Medidas de Formação por Movimento Estatístico	21
QXIV - Abrangidos em Medidas de Formação por Género e Grupo Etário	21
QXV - Abrangidos em Medidas de Formação por Nível de Escolaridade e Situação Face ao Emprego à Entrada	21
QXVI - Abrangidos em Medidas de Formação por Medida e Motivo de Saída	22
<b>3. EXECUÇÃO FÍSICA POR MEDIDA E CENTRO DE EMPREGO E FORMAÇÃO PROFISSIONAL</b>	23
QXVII - Abrangidos em Programas e Medidas por Centro da Delegação Regional Norte	28
QXVIII - Abrangidos em Programas e Medidas por Centro da Delegação Regional Centro	30
QXIX - Abrangidos em Programas e Medidas por Centro da Delegação Regional Lisboa e Vale do Tejo	31
QXX - Abrangidos em Programas e Medidas por Centro da Delegação Regional Alentejo	33
QXXI - Abrangidos em Programas e Medidas por Centro da Delegação Regional Algarve	34
QXXII - Abrangidos em Medidas de Formação por Centro de Gestão Participada	35
QXXIII - Abrangidos em Medidas de Reabilitação Profissional por Centro de Reabilitação de Gestão Participada	35
<b>4. EVOLUÇÃO FACE AO MÊS ANTERIOR E HOMÓLOGO</b>	37
QXXIV - Evolução da Execução Física e Financeira segundo a Área de Intervenção e Medida	39
QXXV - Evolução da Execução Física e Financeira segundo o Programa e Medida	41
<b>5. ATIVIDADE DESENVOLVIDA EM 2013 - EXECUÇÃO FÍSICA E FINANCEIRA</b>	45
<b>5.1. DESPESA</b>	47
QXXVI - Síntese da Execução Financeira segundo o Programa	47
QXXVII - Execução Física e Financeira segundo a Área de Intervenção e Medida	48
QXXVIII - Execução Física e Financeira segundo o Programa e Medida	50
<b>5.2. RECEITA</b>	55
QXXIX - Síntese da Execução Financeira segundo a Delegação Regional	55
QXXX - Síntese da Execução Financeira por Capítulo	55
QXXXI - Execução Financeira	56
<b>CONCEITOS E DEFINIÇÕES</b>	57



## COMENTÁRIO

No final de **dezembro de 2013**, o número de abrangidos por medidas de Emprego, Formação Profissional e Reabilitação Profissional ascendeu a **626 599**, o que representa uma variação positiva face ao mês homólogo de 2012, de **+22,1% (+113 412 abrangidos)** e, face ao mês anterior, de **+18,6% (+98 280 abrangidos)**. Para essa evolução positiva terão contribuído, essencialmente, a execução dos programas de **Formação Profissional** com um aumento, respetivamente, de **+17,3% e +16,5%** no volume de abrangidos, tanto em relação ao mês homólogo como em relação ao anterior.

Para executar a atividade operacional o IEFP despendeu mais de **702,6 milhões de euros**, dos quais 313,9 milhões de euros (44,7%) destinaram-se à área da Formação Profissional. O total dessa despesa apresenta, em termos homólogos, um acréscimo de **+61,2% (+266,8 milhões de euros)** e, face ao mês passado, representa um aumento de **+66,1% (+279,7 milhões de euros)**.

Por perfil de intervenção, **74,5%** dos utentes foram integrados em medidas de **Formação Profissional**, sendo que os restantes foram encaminhados para as áreas do Emprego (22,6%) e Reabilitação Profissional (3,0%). A distribuição geográfica dos abrangidos aponta para uma concentração dos mesmos nas Delegações Regionais do **Norte** (25,0%) e **Lisboa e Vale do Tejo** (25,7%), registando-se um **acrécimo**, tanto em relação a 2012 como em relação a 2013, no volume dos abrangidos em **todas** as DR. Os CGP representam **24,3%** da atividade desenvolvida pelo IEFP e refletem um acréscimo na execução física de **+1,9%** (em relação a dezembro de 2012) e de **+7,5%** (em relação a novembro de 2013).

Face ao cumprimento das metas, estabelecidas em sede da 7ª Alteração Orçamental/dezembro de 2013, a **execução anual** do IEFP situou-se nos **90%** (ver QXXVII), **superior** em 17,9 pp face ao grau de execução verificado em igual período de 2012 (72,1%). Em termos de despesa, o nível de pagamento rondou os **94,9%**. As áreas da Formação Profissional e a Reabilitação Profissional superaram o nível de execução global, alcançando, respetivamente, **92% e 97,9%** das metas previstas. O Emprego alcançou um nível de execução de **83,2%**, face à atividade planeada (ver QXXVII).

Do universo de abrangidos (626 599), podemos caracterizar, por via da informação recolhida das aplicações informáticas, a execução para **581 367** pessoas, das quais, **82,5% iniciaram** atividade ao longo de 2013.

O perfil dos abrangidos (**441 742**, excluindo a execução dos CGP) caracteriza-se por ser predominantemente **feminino** (56,6%), **adulto** (78,7% dos abrangidos tem 25 ou mais anos, dos quais 33,0% situam-se no escalão mais jovem 25-34 anos), detentor do **3º ciclo do EB** (32,6%) e encontra-se na sua esmagadora maioria **desempregado** (89,1%).

Para um público com estas características as respostas fornecidas pelo SPE apresentam o seguinte perfil: as mulheres dominam nas medidas de Emprego, com destaque no programa **Impulso Jovem/Passaportes** (61,4%) e nos **Estágios** (59,9%), mas perdem representatividade no programa que visa o Apoio à Criação do Próprio Emprego (37,7%). O público adulto sobressai nos programas de **Apoio à Contratação** (82,7%), **Apoio à criação de emprego e empresas** (98,8%) e **Inserção Profissional - Trabalho Socialmente Necessário** (94,9%), mas perde representatividade naqueles que são mais vocacionados para os jovens como o Impulso Jovem. Os diplomados do Secundário e do Superior sobressaem nos programas **Estágios** (92,8%) e **Impulso Jovem/Passaportes** (86,4%) e, na área da Formação Profissional, na **Formação de Formadores** (97,4%). Os menos escolarizados sobressaem no **Apoio à criação de emprego e empresas** (51,3%), no **Trabalho Socialmente Necessário** (73,2%) e nas medidas de formação que visam a **Qualificação** (escolar e profissional), tanto de jovens (89,5%) como de adultos (62,7%).

Por área de intervenção, o Centro de Emprego e Formação Profissional de **Lisboa** liderou a atividade executada na área do **Emprego** com um volume de **7 944** (5,7%) abrangidos; o Centro de Emprego e Formação Profissional do **Porto**, por sua vez, liderou na área da **Formação Profissional** com um volume de **37 000** (12,4%) abrangidos, e, por ultimo, na **Reabilitação Profissional** destaca-se o Centro de Emprego e Formação Profissional de **Beja** com um máximo de **258** (10,7%) abrangidos. No conjunto dos Centros de Gestão Participada, o maior volume de abrangidos pertence ao **CICCOPN** – Centro de Formação Profissional de Construção Civil e Obras Públicas do Norte (**14 225**; 10%).



## 1. PRINCIPAIS INDICADORES AGREGADOS





### QI - Execução Física dos Programas e Medidas segundo a Área de Intervenção e Delegação Regional / CGP

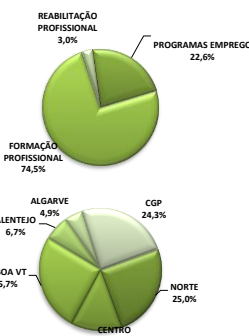
IEFP, I.P. + CGP	Abrangidos	Iniciados até <sup>(1)</sup>	Iniciados no mês <sup>(1)</sup>
<b>TOTAL</b>	<b>626 599</b>	<b>479 423</b>	<b>38 865</b>

#### POR ÁREA DE INTERVENÇÃO

PROGRAMAS EMPREGO	141 335	101 431	10 086
FORMAÇÃO PROFISSIONAL	466 547	375 818	28 601
REABILITAÇÃO PROFISSIONAL	18 717	2 174	178

#### POR DELEGAÇÃO / CGP

NORTE	146 687	117 674	8 525
CENTRO	79 040	63 882	4 924
LISBOA VT	151 258	117 435	12 088
ALENTEJO	39 307	29 879	3 465
ALGARVE	28 731	23 045	3 970
SERVIÇOS CENTRAIS	38 886	0	0
CGP	142 690	127 508	5 893



FONTE: SIEF, SIGAE, SGC, SGFOR, SEIP e Contributos das UO do IEFP, IP

<sup>(1)</sup> Só contempla a atividade registrada em aplicações informáticas

### QII - Evolução da Execução Física e Financeira segundo a Área de Intervenção

#### IEFP+CGP

ATIVIDADE OPERACIONAL	MÊS ATUAL		MÊS ANTERIOR		MÊS HOMÓLOGO		VAR.% ANT		VAR% HOM	
	Abrangidos	Pagamento	Abrangidos	Pagamento	Abrangidos	Pagamento	Abrang.	Pagam.	Abrang.	Pagam.
<b>EMPREGO</b>	<b>223 957</b>	<b>372 507 159,67</b>	<b>198 201</b>	<b>191 343 878,09</b>	<b>157 960</b>	<b>150 901 372,23</b>	<b>13,0%</b>	<b>94,7%</b>	<b>41,8%</b>	<b>146,9%</b>
Programas de Emprego	141 335	372 507 159,67	121 450	191 343 878,09	100 903	150 901 372,23	16,4%	94,7%	40,1%	146,9%
Colocações	82 622	-	76 751	-	57 057	-	7,6%	-	44,8%	-
Desempregados	77 609	-	72 089	-	53 252	-	7,7%	-	45,7%	-
Empregados	5 013	-	4 662	-	3 805	-	7,5%	-	31,7%	-
<b>FORMAÇÃO PROFISSIONAL</b>	<b>466 547</b>	<b>313 902 156,51</b>	<b>400 405</b>	<b>220 472 507,89</b>	<b>397 867</b>	<b>259 028 408,56</b>	<b>16,5%</b>	<b>42,4%</b>	<b>17,3%</b>	<b>21,2%</b>
<b>REABILITAÇÃO PROFISSIONAL</b>	<b>18 717</b>	<b>16 165 152,53</b>	<b>6 464</b>	<b>11 062 183,85</b>	<b>14 417</b>	<b>25 847 788,33</b>	<b>189,6%</b>	<b>46,1%</b>	<b>29,8%</b>	<b>-37,5%</b>
<b>TOTAL IEFP, I.P. + CGP</b>	<b>709 221</b>	<b>702 574 468,71</b>	<b>605 070</b>	<b>422 878 569,83</b>	<b>570 244</b>	<b>435 777 569,12</b>	<b>17,2%</b>	<b>66,1%</b>	<b>24,4%</b>	<b>61,2%</b>

Informação e Orientação Profissional	82 525	73 032,92	75 164	46 529,42	111 356	36 072,36	9,8%	57,0%	-25,9%	102,5%
--------------------------------------	--------	-----------	--------	-----------	---------	-----------	------	-------	--------	--------

ATIVIDADE NÃO OPERACIONAL	MÊS ATUAL		MÊS ANTERIOR		MÊS HOMÓLOGO		VAR.% ANT		VAR% HOM	
	Dotação	Pagamento	Dotação	Pagamento	Dotação	Pagamento	Dotação	Pagam.	Dotação	Pagam.
Modernização do SPE	2 108 161,00	636 772,78	2 108 161,00	342 608,18	3 447 950,00	474 598,70	0,0%	85,9%	-38,9%	34,2%
Relações Públicas e Internacionais	5 430 334,00	2 367 092,62	5 518 816,00	1 549 105,89	5 089 478,00	2 233 642,47	-1,6%	52,8%	6,7%	6,0%
Cooperação Institucional	7 705 334,00	7 241 632,23	7 705 334,00	6 333 893,14	8 590 899,00	8 371 438,61	0,0%	14,3%	-10,3%	-13,5%
Funcionamento	44 624 553,00	37 798 580,28	46 272 827,00	30 664 335,58	54 420 272,00	37 226 805,34	-3,6%	23,3%	-18,0%	1,5%
Recursos Humanos	98 340 438,00	93 937 810,79	98 735 752,00	83 573 067,18	111 497 105,00	81 673 789,63	-0,4%	12,4%	-11,8%	15,0%
Infraestruturas e Informatização	22 569 695,00	11 453 287,29	23 523 749,00	6 547 163,71	40 464 884,00	20 434 180,52	-4,1%	74,9%	-44,2%	-44,0%
Outros	36 126 172,00	28 261 116,68	35 764 754,00	27 538 497,79	65 060 351,00	55 884 409,62	1,0%	2,6%	-44,5%	-49,4%
<b>TOTAL IEFP, I.P. + CGP</b>	<b>216 904 687,00</b>	<b>181 696 292,67</b>	<b>219 629 393,00</b>	<b>156 548 671,47</b>	<b>288 570 939,00</b>	<b>206 298 864,89</b>	<b>-1,2%</b>	<b>16,1%</b>	<b>-24,8%</b>	<b>-11,9%</b>

FONTE: SIEF, SIGAE, SGC, SGFOR, SEIP, SIGOFA e Contributos das UO do IEFP, IP

### QIII - Evolução da Execução Física e Financeira segundo a Delegação Regional / CGP

#### IEFP+CGP

DELEGAÇÃO REGIONAL	MÊS ATUAL		MÊS ANTERIOR		MÊS HOMÓLOGO		VAR.% ANT		VAR% HOM	
	Abrangidos	Pagamento	Abrangidos	Pagamento	Abrangidos	Pagamento	Abrang.	Pagam.	Abrang.	Pagam.
NORTE	175 312	183 384 488,08	157 913	141 590 787,87	133 849	140 865 996,98	11,0%	29,5%	31,0%	30,2%
CENTRO	102 027	95 029 445,78	92 079	70 788 975,76	78 047	62 167 375,13	10,8%	34,2%	30,7%	52,9%
LISBOA VT	169 765	178 441 228,39	152 201	132 662 829,65	127 152	117 888 287,41	11,5%	34,5%	33,5%	51,4%
ALENTEJO	46 347	51 949 211,78	41 706	41 023 615,25	40 427	32 154 166,23	11,1%	26,6%	14,6%	61,6%
ALGARVE	34 124	27 756 302,56	28 378	20 672 963,48	22 281	17 783 300,79	20,2%	34,3%	53,2%	56,1%
SERVIÇOS CENTRAIS	38 956	276 817 367,63	64	132 005 786,22	28 399	189 722 530,35	60768,8%	109,7%	37,2%	45,9%
CGP	142 690	70 965 750,08	132 729	40 728 812,49	140 089	81 530 849,48	7,5%	74,2%	1,9%	-13,0%
<b>TOTAL IEFP, I.P. + CGP</b>	<b>709 221</b>	<b>884 343 794,30</b>	<b>605 070</b>	<b>579 473 770,72</b>	<b>570 244</b>	<b>642 112 506,37</b>	<b>17,2%</b>	<b>52,6%</b>	<b>24,4%</b>	<b>37,7%</b>

FONTE: SIEF, SIGAE, SGC, SGFOR, SEIP, SIGOFA e Contributos das UO do IEFP, II

## QIV - Execução Física e Financeira segundo a Área de Intervenção

IEFP, I.P.+CGP						
ATIVIDADE OPERACIONAL	Execução Física			Execução Financeira		
	MP	Abrangidos	Grau Exec.	Dotação	Pagamento	Grau Exec.
<b>EMPREGO</b>	<b>259 793</b>	<b>223 957</b>	<b>86,2%</b>	<b>384 901 164,00</b>	<b>372 507 159,67</b>	<b>96,78%</b>
Programas de Emprego	169 793	141 335	83,2%	384 901 164,00	372 507 159,67	96,8%
Colocações	90 000	82 622	91,8%	-	-	-
Desempregados	-	77 609	-	-	-	-
Empregados	-	5 013	-	-	-	-
<b>FORMAÇÃO PROFISSIONAL</b>	<b>507 233</b>	<b>466 547</b>	<b>92,0%</b>	<b>337 940 760,00</b>	<b>313 902 156,51</b>	<b>92,9%</b>
<b>REABILITAÇÃO PROFISSIONAL</b>	<b>19 110</b>	<b>18 717</b>	<b>97,9%</b>	<b>17 282 944,00</b>	<b>16 165 152,53</b>	<b>93,53%</b>
<b>TOTAL IEFP, I.P. + CGP</b>	<b>786 136</b>	<b>709 221</b>	<b>90,2%</b>	<b>740 124 868,00</b>	<b>702 574 468,71</b>	<b>94,9%</b>

Informação e Orientação Profissional	-	82 525	-	79 269,00	73 032,92	-
--------------------------------------	---	--------	---	-----------	-----------	---

ATIVIDADE NÃO OPERACIONAL	Execução Física			Execução Financeira		
	MP	Abrangidos	Grau Exec.	Dotação	Pagamento	Grau Exec.
Modernização do SPE				2 108 161,00	636 772,78	30,2%
Relações Públicas e Internacionais				5 430 334,00	2 367 092,62	43,6%
Cooperação Institucional				7 705 334,00	7 241 632,23	94,0%
Funcionamento				44 624 553,00	37 798 580,28	84,7%
Recursos Humanos				98 340 438,00	93 937 810,79	95,5%
Infraestruturas e Informatização				22 569 695,00	11 453 287,29	50,7%
Outros				36 126 172,00	28 261 116,68	78,2%
<b>TOTAL IEFP, I.P. + CGP</b>				<b>216 904 687,00</b>	<b>181 696 292,67</b>	<b>83,8%</b>

FONTE: SIEF, SIGAE, SGC, SGFOR, SEIP, SIGOFA e Contributos das UO do IEFP, IP

## QV - Grau de Execução Física e Financeira segundo a Delegação Regional / CGP

IEFP, I.P.+CGP						
DELEGAÇÃO REGIONAL	Execução Física			Execução Financeira		
	MP	Abrangidos	Grau Exec.	Dotação	Pagamento	Grau Exec.
NORTE	209 247	175 312	83,8%	191 514 696	183 384 488	95,8%
CENTRO	102 215	102 027	99,8%	98 977 784	95 029 446	96,0%
LISBOA VT	176 807	169 765	96,0%	187 950 333	178 441 228	94,9%
ALENTEJO	48 574	46 347	95,4%	55 803 643	51 949 212	93,1%
ALGARVE	35 788	34 124	95,4%	29 359 189	27 756 303	94,5%
SERVIÇOS CENTRAIS	42 106	38 956	92,5%	309 653 888	276 817 368	89,4%
CGP	171 399	142 690	83,3%	83 849 291	70 965 750	84,6%
CFP	168 504	139 886	83,0%	76 904 131	64 290 017,08	83,6%
CRP	2 895	2 804	96,9%	6 945 160	6 675 733,00	96,1%
<b>TOTAL IEFP, I.P. + CGP</b>	<b>786 136</b>	<b>709 221</b>	<b>90,2%</b>	<b>957 108 824,00</b>	<b>884 343 794,30</b>	<b>92,4%</b>

FONTE: SIEF, SIGAE, SGC, SGFOR, SEIP, SIGOFA e Contributos das UO do IEFP, IP

**Nota:** A execução física dos quadros II a V, incluem a atividade de colocação. Salienta-se que a distribuição regional das colocações é efetuada pelo serviço responsável pela apresentação dos candidatos às ofertas de emprego e não pela área de residência do candidato a emprego colocado.

## **2. ATIVIDADE DESENVOLVIDA EM 2013**

### **EXECUÇÃO FÍSICA**



## QVI - Abrangidos em Programas e Medidas por Delegação Regional / CGP

IEFP+CGP: atividade registada em aplicações informáticas + execução manual

ÁREA DE INTERVENÇÃO / MEDIDAS	NORTE	CENTRO	LISBOA VT	ALENTEJO	ALGARVE	SC	Total IIEFP	CGP	Total IIEFP + CGP
<b>EMPREGO</b>	<b>46 615</b>	<b>29 815</b>	<b>40 307</b>	<b>16 605</b>	<b>7 929</b>	<b>64</b>	<b>141 335</b>	<b>0</b>	<b>141 335</b>
<b>Inserção Profissional</b>	<b>15 606</b>	<b>9 179</b>	<b>13 398</b>	<b>3 560</b>	<b>2 179</b>	<b>64</b>	<b>43 986</b>	<b>0</b>	<b>43 986</b>
Estágios	12 742	7 504	11 354	2 586	1 776	64	36 026	0	36 026
<sup>(3)</sup> Estágios Profissionais na Administração Pública	0	0	0	0	0	64	64	0	64
INOV-JOVEM	1	0	0	0	0	0	1	0	1
INOV-SOCIAL	21	0	0	0	0	0	21	0	21
Estágios Profissionais - Port. 129/2009	0	1	1	0	0	0	2	0	2
Estágios Profissionais de níveis III e IV	7	1	0	1	0	0	9	0	9
Estágios Emprego	12 688	7 459	11 325	2 561	1 758	0	35 791	0	35 791
Estágios - Património	25	43	28	24	18	0	138	0	138
<b>Impulso Jovem - Passaportes</b>	<b>2 864</b>	<b>1 675</b>	<b>2 044</b>	<b>974</b>	<b>403</b>	<b>0</b>	<b>7 960</b>	<b>0</b>	<b>7 960</b>
Passaporte Emprego	2 230	1 244	1 660	709	296	0	6 139	0	6 139
Passaporte Emprego - Agricultura	128	96	73	116	16	0	429	0	429
Passaporte Emprego - Economia Social	475	314	284	137	86	0	1 296	0	1 296
Passaporte Emprego - Associações Juvenis	31	21	27	12	5	0	96	0	96
<b>Apoios à Contratação (ajustamentos e Colocação)</b>	<b>9 591</b>	<b>4 727</b>	<b>6 647</b>	<b>1 839</b>	<b>1 787</b>	<b>0</b>	<b>24 591</b>	<b>0</b>	<b>24 591</b>
Estímulo 2012	1 277	885	997	284	153	0	3 596	0	3 596
Estímulo 2013	6 250	2 847	4 097	1 062	1 259	0	15 515	0	15 515
Estímulo - Apoio à Conversão de Contratos	24	30	39	50	4	0	147	0	147
Impulso Jovem - Apoios à Contratação via Reembolso da TSU	296	143	262	39	18	0	758	0	758
Passaporte Emprego - Prémio de Integração	2	0	0	4	1	0	7	0	7
Apoio à Contratação via Reembolso TSU	1 728	814	1 250	400	352	0	4 544	0	4 544
Apoio à Contratação via Reembolso TSU - Startups	14	7	0	0	0	0	21	0	21
Apoios à Contratação	0	1	2	0	0	0	3	0	3
<b>Apoio à criação de emprego e empresas</b>	<b>1 447</b>	<b>755</b>	<b>1 261</b>	<b>217</b>	<b>244</b>	<b>0</b>	<b>3 924</b>	<b>0</b>	<b>3 924</b>
ILE's - Criação de Postos de Trabalho	8	1	4	0	1	0	14	0	14
Apoios à Criação do Próprio Emprego - PAECPE	875	525	897	185	161	0	2 643	0	2 643
Prémio de Colocação	2	0	0	0	0	0	2	0	2
Linha de Apoio à Criação de Empresas e de Emprego	420	187	351	30	82	0	1 070	0	1 070
Promoção do Artesanato - Artesãos	142	42	5	2	0	0	191	0	191
PRODESCOOP - Cooperativas - Criação de Postos de Trabalho	0	0	4	0	0	0	4	0	4
<b>Inserção Profissional - Trabalho Socialmente Necessário</b>	<b>19 767</b>	<b>14 861</b>	<b>18 546</b>	<b>10 847</b>	<b>3 627</b>	<b>0</b>	<b>67 648</b>	<b>0</b>	<b>67 648</b>
<b>CEI e CEI +</b>	<b>17 505</b>	<b>13 548</b>	<b>15 949</b>	<b>9 178</b>	<b>3 291</b>	<b>0</b>	<b>59 471</b>	<b>0</b>	<b>59 471</b>
Contrato Emprego Inserção	14 545	11 660	13 633	6 131	3 012	0	48 981	0	48 981
Contrato Emprego Inserção +	2 960	1 888	2 316	3 047	279	0	10 490	0	10 490
<b>CEI - Património</b>	<b>1 400</b>	<b>955</b>	<b>1 154</b>	<b>1 295</b>	<b>336</b>	<b>0</b>	<b>5 140</b>	<b>0</b>	<b>5 140</b>
<b>Empresas de Inserção</b>	<b>862</b>	<b>358</b>	<b>1 443</b>	<b>374</b>	<b>0</b>	<b>0</b>	<b>3 037</b>	<b>0</b>	<b>3 037</b>
Empresas de Inserção - Profissionalização	853	354	1 439	371	0	0	3 017	0	3 017
Empresas de Inserção - Prémio Integração	9	4	4	3	0	0	20	0	20
<b>Outros Apoios para a Promoção do Emprego</b>	<b>204</b>	<b>293</b>	<b>455</b>	<b>142</b>	<b>92</b>	<b>0</b>	<b>1 186</b>	<b>0</b>	<b>1 186</b>
<sup>(3)</sup> FUNDO EUROPEU DE AJUSTAMENTO À GLOBALIZAÇÃO (FEG)	149	90	0	0	0	0	239	0	239
<sup>(3)</sup> PROGRAMA VIDA - EMPREGO	55	203	455	142	92	0	947	0	947
<b>Outras Medidas <sup>(1)</sup></b>	<b>-</b>	<b>-</b>	<b>-</b>	<b>-</b>	<b>-</b>	<b>-</b>	<b>-</b>	<b>-</b>	<b>-</b>
Programa de Estímulo à Oferta de Emprego - Investimento (*)	8	1	3	0	1	0	13	0	13
<sup>(3)</sup> Empresas de Inserção - Investimento (*)	97	0	41	0	0	0	138	0	138
<sup>(3)</sup> Empresas de Inserção - Formação (*)	195	155	287	0	0	0	637	0	637
<sup>(3)</sup> Promoção do Artesanato - Feiras (**)	33	15	10	0	0	0	58	0	58
GIP - Gabinetes de Inserção Profissional (**)	192	58	124	38	18	0	430	0	430
<b>FORMAÇÃO PROFISSIONAL</b>	<b>99 719</b>	<b>48 292</b>	<b>108 877</b>	<b>22 058</b>	<b>19 917</b>	<b>27 798</b>	<b>326 661</b>	<b>139 886</b>	<b>466 547</b>
<b>Qualificação de Jovens</b>	<b>16 666</b>	<b>4 659</b>	<b>15 009</b>	<b>1 731</b>	<b>1 752</b>	<b>0</b>	<b>39 817</b>	<b>7 065</b>	<b>46 882</b>
Sistema de Aprendizagem - Gestão Direta	2 451	1 890	5 295	754	855	0	11 245	3 915	15 160
Sistema de Aprendizagem - Entidades Externas	13 380	2 220	7 878	920	688	0	25 086	0	25 086
Cursos de Educação e Form. Jovens	819	549	1 836	57	186	0	3 447	1 695	5 142
Cursos de Especialização Tecnológica	16	0	0	0	23	0	39	1 447	1 486
Form. Qualif. c/ Vista à Integração Mercado Trabalho	0	0	0	0	0	0	0	8	8
<b>Qualificação de Adultos</b>	<b>82 944</b>	<b>43 362</b>	<b>93 090</b>	<b>20 230</b>	<b>18 165</b>	<b>0</b>	<b>257 791</b>	<b>125 437</b>	<b>383 228</b>
Bolsas de Formação da Iniciativa do Trabalhador	20	0	5	0	0	0	25	0	25
Cursos de Educação e Formação de Adultos	14 019	8 158	15 378	4 696	2 620	0	44 871	8 137	53 008
Português para Todos	146	227	730	140	218	0	1 461	317	1 778
Formação Modular - Ativos empregados	4 108	5 871	12 673	3 683	1 967	0	28 302	55 119	83 421
Formação Modular - Vida Ativa - Gestão Direta	62 684	27 419	59 553	10 824	9 504	0	169 984	61 427	231 411
Formação Modular - Vida ativa - Entidades Externas	260	21	356	219	2 582	0	3 438	0	3 438
<sup>(3)</sup> Reconhecimento e Validação de Competências	2	8	349	17	0	0	376	261	637
Programa Formação Algarve	0	0	0	0	649	0	649	0	649
Formação para a Inclusão	1 705	1 658	4 046	651	625	0	8 685	176	8 861
<b>Formação de Formadores</b>	<b>109</b>	<b>271</b>	<b>778</b>	<b>97</b>	<b>0</b>	<b>0</b>	<b>1255</b>	<b>310</b>	<b>1565</b>
<b>Outras Atividades - CGP</b>	<b>0</b>	<b>0</b>	<b>0</b>	<b>0</b>	<b>0</b>	<b>0</b>	<b>0</b>	<b>7074</b>	<b>7 074</b>
<b>Ações em Cooperação com Outras Entidades (3)</b>	<b>0</b>	<b>0</b>	<b>0</b>	<b>0</b>	<b>0</b>	<b>27798</b>	<b>27798</b>	<b>0</b>	<b>27798</b>

## QVI - Abrangidos em Programas e Medidas por Delegação Regional / CGP

IEFP+CGP: atividade registada em aplicações informáticas + execução manual

ÁREA DE INTERVENÇÃO / MEDIDAS	NORTE	CENTRO	LISBOA VT	ALENTEJO	ALGARVE	SC	Total IEF	CGP	Total IEF + CGP
<b>REABILITAÇÃO PROFISSIONAL <sup>(4)</sup></b>	<b>353</b>	<b>933</b>	<b>2 074</b>	<b>644</b>	<b>885</b>	<b>11 024</b>	<b>15 913</b>	<b>2 804</b>	<b>18 717</b>
<b>Diagnóstico, Orientação e Formação</b>	<b>0</b>	<b>0</b>	<b>1 260</b>	<b>25</b>	<b>585</b>	<b>0</b>	<b>1 870</b>	<b>1 826</b>	<b>3 696</b>
Aval. e Orientação Prof. de Pessoas com Deficiência	0	0	84	25	67	0	176	795	971
Form. para Pessoas com Deficiência - Ações Directas	0	0	0	0	0	0	0	1 030	1 030
<sup>(3)</sup> Reconhecimento e Validação de Competências	0	0	0	0	0	0	0	1	1
Form. para Pessoas com Deficiência - Ações em Cooperação	0	0	1 176	0	518	0	1 694	0	1 694
<b>Apoio à Inserção e Colocação</b>	<b>281</b>	<b>772</b>	<b>694</b>	<b>591</b>	<b>298</b>	<b>0</b>	<b>2 636</b>	<b>830</b>	<b>3 466</b>
Adaptação de Postos de Trabalho e Eliminação de Barreiras Arquitetónicas	1	1	0	1	0	0	3	0	3
Apoio à Colocação e Acompanhamento Pós-Colocação	0	249	268	222	124	0	863	375	1 238
Atribuição de Produtos de Apoio	112	30	78	10	6	0	236	455	691
Estágio de Inserção para Pessoas c/ Deficiência e Incapacidades	30	101	78	25	19	0	253	0	253
Contrato Emprego - Inserção para Pessoas c/ Deficiência e Incapacidades	138	391	270	333	149	0	1 281	0	1 281
<b>Emprego Protegido</b>	<b>72</b>	<b>161</b>	<b>120</b>	<b>28</b>	<b>2</b>	<b>0</b>	<b>383</b>	<b>148</b>	<b>531</b>
Centro de Emprego Protegido	63	107	62	11	0	0	243	148	391
Contrato de Emprego Apoiado em Entidades Empregadoras - Enclaves	9	54	58	17	2	0	140	0	140
<b>ORGANISMO INTERMÉDIO - REABILITAÇÃO</b>	<b>0</b>	<b>0</b>	<b>0</b>	<b>0</b>	<b>0</b>	<b>11 024</b>	<b>11 024</b>	<b>0</b>	<b>11 024</b>
<b>TOTAL DAS ÁREAS DE INTERVENÇÃO</b>	<b>146 687</b>	<b>79 040</b>	<b>151 258</b>	<b>39 307</b>	<b>28 731</b>	<b>38 886</b>	<b>483 909</b>	<b>142 690</b>	<b>626 599</b>

Fonte: SIEF, SIGAE, SGC, SGFOR, SEIP e Contributos das UO do IEF, IP

(\*) N° de pessoas envolvidas já contemplada na medida principal

(\*\*) Execução física não contabilizada em número de abrangidos ou pessoas apoiadas

<sup>(42)</sup> Atividade já considerada nos Centros de Gestão Direta do IEF, I.P.<sup>(43)</sup> Atividade não integrada em nenhum dos sistemas informáticos<sup>(44)</sup> A atividade dos Centros de Reabilitação Profissional de Gestão Participada não está integrada em nenhum dos sistemas informáticos de gestão de dados



## QVII - Estrutura dos Abrangidos por Delegação Regional / CGP

IEFP+CGP: atividade registada em aplicações informáticas

ESTRUTURA	TOTAL IIEFP + CGP	%	IEFP, I.P.						SC	CGP
			NORTE	CENTRO	LISBOA VT	ALENTEJO	ALGARVE	TOTAL		
<b>TOTAL</b>	<b>581 367</b>	<b>100%</b>	<b>146 061</b>	<b>78 552</b>	<b>150 103</b>	<b>39 118</b>	<b>27 908</b>	<b>441 742</b>	<b>0</b>	<b>139 625</b>

### MOVIMENTO ESTATÍSTICO

#### DE ENTRADA

Transitados	101 944	17,5%	28 387	14 670	32 668	9 239	4 863	89 827	0	12 117
Iniciaram	479 423	82,5%	117 674	63 882	117 435	29 879	23 045	351 915	0	127 508

#### DE SAÍDA

Terminaram	435 601	74,9%	104 070	56 682	104 701	25 015	18 978	309 446	0	126 155
Permanecem	145 766	25,1%	41 991	21 870	45 402	14 103	8 930	132 296	0	13 470

### GÉNERO

Feminino	312 354	53,7%	85 520	46 339	80 068	22 278	15 628	249 833	0	62 521
Masculino	269 013	46,3%	60 541	32 213	70 035	16 840	12 280	191 909	0	77 104

### GRUPO ETÁRIO

Menos de 20 anos	31 856	5,5%	10 844	2 860	6 879	1 266	1 157	23 006	0	8 850
De 20 a 24 anos	89 000	15,3%	25 925	11 654	24 489	5 685	3 511	71 264	0	17 736
De 25 a 34 anos	154 221	26,5%	38 356	21 820	36 635	10 570	7 277	114 658	0	39 563
De 35 a 44 anos	143 571	24,7%	32 531	19 347	36 093	9 705	7 369	105 045	0	38 526
De 45 a 49 anos	63 825	11,0%	15 614	8 955	16 699	4 323	3 350	48 941	0	14 884
50 ou mais anos	98 894	17,0%	22 791	13 916	29 308	7 569	5 244	78 828	0	20 066

### NÍVEL DE ESCOLARIDADE

Até 4 anos	11 582	2,0%	2 337	1 912	4 613	1 394	989	11 245	0	337
4 anos	56 829	9,8%	14 445	8 813	15 850	5 090	3 241	47 439	0	9 390
6 anos	77 432	13,3%	21 213	10 994	21 463	5 911	4 056	63 637	0	13 795
9 anos	185 761	32,0%	48 464	23 461	51 148	11 552	9 524	144 149	0	41 612
12 anos	160 291	27,6%	35 496	19 424	35 471	10 593	6 714	107 698	0	52 593
Mais de 12 anos	89 472	15,4%	24 106	13 948	21 558	4 578	3 384	67 574	0	21 898

### SITUAÇÃO FACE AO EMPREGO À ENTRADA

Empregado	68 945	11,9%	7 091	3 418	6 640	1 931	885	19 965	0	48 980
Desempregado	480 919	82,7%	126 604	70 989	137 451	34 889	23 767	393 700	0	87 219
Primeiro Emprego	187 147	32,2%	45 037	27 889	41 029	15 883	8 004	137 842	0	49 305
Novo Emprego	293 772	50,5%	81 567	43 100	96 422	19 006	15 763	255 858	0	37 914
Não Classificados	31 503	5,4%	12 366	4 145	6 012	2 298	3 256	28 077	0	3 426

### TERMINARAM

	<b>435 601</b>	<b>100,0%</b>	<b>104 070</b>	<b>56 682</b>	<b>104 701</b>	<b>25 015</b>	<b>18 978</b>	<b>309 446</b>	<b>0</b>	<b>126 155</b>
--	----------------	---------------	----------------	---------------	----------------	---------------	---------------	----------------	----------	----------------

#### SAÍDAS

	<b>429 353</b>	<b>98,6%</b>	<b>101 913</b>	<b>55 272</b>	<b>102 804</b>	<b>24 546</b>	<b>18 663</b>	<b>303 198</b>	<b>0</b>	<b>126 155</b>
Termo do Programa	399 831	91,8%	95 771	50 518	95 321	22 508	17 088	281 206	0	118 625
Termo do Programa	55 941	12,8%	19 666	11 422	14 572	6 855	3 426	55 941	0	0
Sem Avaliação	64 637	14,8%	13 851	6 244	23 351	3 128	1 987	48 561	0	16 076
Aprovado	263 955	60,6%	60 404	31 380	53 811	11 846	10 949	168 390	0	95 565
Reprovado	15 298	3,5%	1 850	1 472	3 587	679	726	8 314	0	6 984
Colocação na Entidade	8 157	1,9%	2 729	1 948	2 737	414	329	8 157	0	0
Criação do próprio Emprego	3 724	0,9%	878	633	1 235	622	356	3 724	0	0
Obtenção emprego através CTE	1 100	0,3%	166	410	196	208	120	1 100	0	0
Coloc. em modalidades alternativas	579	0,1%	118	181	151	110	19	579	0	0
Desistente	11 229	2,6%	1 002	668	1 415	261	353	3 699	0	7 530
Outras razões	4 733	1,1%	1 249	914	1 749	423	398	4 733	0	0
<b>NÃO SE APLICA</b>	<b>6 248</b>	<b>1,4%</b>	<b>2 157</b>	<b>1 410</b>	<b>1 897</b>	<b>469</b>	<b>315</b>	<b>6 248</b>	<b>0</b>	<b>0</b>

FONTE: SIEF, SIGAE, SGC, SGFOR E SEIP

## 2.1. IEF, IP

## QVIII - Abrangidos em Programas e Medidas por Movimento Estatístico

IEFP: atividade registada em aplicações informáticas

ÁREA DE INTERVENÇÃO / MEDIDAS	ACUMULADO					NO MÊS	
	TRANSITARAM	INICIARAM	ABRANGIDOS	TERMINARAM	PERMANECERAM	INICIARAM	TERMINARAM
<b>EMPREGO</b>	<b>37 584</b>	<b>101 431</b>	<b>139 015</b>	<b>81 562</b>	<b>57 453</b>	<b>10 086</b>	<b>4 167</b>
<b>Inserção Profissional</b>	<b>10 953</b>	<b>32 969</b>	<b>43 922</b>	<b>16 319</b>	<b>27 603</b>	<b>6 493</b>	<b>1 404</b>
<b>Estágios</b>	<b>10 641</b>	<b>25 321</b>	<b>35 962</b>	<b>15 259</b>	<b>20 703</b>	<b>6 422</b>	<b>1 263</b>
INOV-JOVEM	1	0	1	1	0	0	0
INOV-SOCIAL	21	0	21	21	0	0	0
Estágios Profissionais - Port. 129/2009	2	0	2	2	0	0	0
Estágios Profissionais de níveis III e IV	9	0	9	9	0	0	1
Estágios Emprego	10 608	25 183	35 791	15 218	20 573	6 418	1 258
Estágios - Património	0	138	138	8	130	4	4
<b>Impulso Jovem - Passaportes</b>	<b>312</b>	<b>7 648</b>	<b>7 960</b>	<b>1 060</b>	<b>6 900</b>	<b>71</b>	<b>141</b>
Passaporte Emprego	202	5 937	6 139	742	5 397	57	112
Passaporte Emprego - Agricultura	17	412	429	65	364	1	11
Passaporte Emprego - Economia Social	87	1 209	1 296	235	1 061	9	16
Passaporte Emprego - Associações Juvenis	6	90	96	18	78	4	2
<b>Apoios à Contratação (ajustamentos e Colocação)</b>	<b>0</b>	<b>24 591</b>	<b>24 591</b>	<b>24 444</b>	<b>147</b>	<b>652</b>	<b>0</b>
a) Estímulo 2012	0	3 596	3 596	3 596	0	151	0
a) Estímulo 2013	0	15 515	15 515	15 515	0	332	0
Estímulo - Apoio à Conversão de Contratos	0	147	147	0	147	0	0
a) Impulso Jovem - Apoios à Contratação via Reembolso da TSU	0	758	758	758	0	9	0
a) Passaporte Emprego - Prémio de Integração	0	7	7	7	0	0	0
a) Apoio à Contratação via Reembolso TSU	0	4 544	4 544	4 544	0	160	0
a) Apoio à Contratação via Reembolso TSU - Startups	0	21	21	21	0	0	0
a) Apoios à Contratação	0	3	3	3	0	0	0
<b>Apoio à criação de emprego e empresas</b>	<b>0</b>	<b>2 854</b>	<b>2 854</b>	<b>2 854</b>	<b>0</b>	<b>158</b>	<b>158</b>
a) ILE's - Criação de Postos de Trabalho	0	14	14	14	0	1	1
a) Apoios à Criação do Próprio Emprego - PAECE	0	2 643	2 643	2 643	0	145	145
a) Prémio de Colocação	0	2	2	2	0	0	0
Promoção do Artesanato - Artesãos	0	191	191	191	0	8	8
a) PRODESCOOP - Cooperativas - Criação de Postos de Trabalho	0	4	4	4	0	4	4
<b>Inserção Profissional - Trabalho Socialmente Necessário</b>	<b>26 631</b>	<b>41 017</b>	<b>67 648</b>	<b>37 945</b>	<b>29 703</b>	<b>2 783</b>	<b>2 605</b>
<b>CEI e CEI +</b>	<b>24 456</b>	<b>35 015</b>	<b>59 471</b>	<b>36 678</b>	<b>22 793</b>	<b>2 083</b>	<b>2 447</b>
Contrato Emprego Inserção	19 673	29 308	48 981	30 782	18 199	1 695	1 927
Contrato Emprego Inserção +	4 783	5 707	10 490	5 896	4 594	388	520
<b>CEI - Património</b>	<b>0</b>	<b>5 140</b>	<b>5 140</b>	<b>496</b>	<b>4 644</b>	<b>638</b>	<b>125</b>
<b>Empresas de Inserção</b>	<b>2 175</b>	<b>862</b>	<b>3 037</b>	<b>771</b>	<b>2 266</b>	<b>62</b>	<b>33</b>
Empresas de Inserção - Profissionalização	2 175	842	3 017	751	2 266	62	33
Empresas de Inserção - Prémio Integração	0	20	20	20	0	0	0
<b>Outras Medidas <sup>(1)</sup></b>	<b>-</b>	<b>-</b>	<b>-</b>	<b>-</b>	<b>-</b>	<b>-</b>	<b>-</b>
Programa de Estímulo à Oferta de Emprego - Investimento (*)	0	13	13	13	0	1	1
<b>FORMAÇÃO PROFISSIONAL</b>	<b>49 528</b>	<b>248 310</b>	<b>297 838</b>	<b>226 091</b>	<b>71 747</b>	<b>22 708</b>	<b>27 205</b>
<b>Qualificação de Jovens</b>	<b>22 200</b>	<b>17 617</b>	<b>39 817</b>	<b>16 969</b>	<b>22 848</b>	<b>695</b>	<b>1 128</b>
Sistema de Aprendizagem - Gestão Direta	6 369	4 876	11 245	4 887	6 358	146	308
Sistema de Aprendizagem - Entidades Externas	13 812	11 274	25 086	10 032	15 054	344	585
Cursos de Educação e Form. Jovens	2 019	1 428	3 447	2 046	1 401	189	232
Cursos de Especialização Tecnológica	0	39	39	4	35	16	3
<b>Qualificação de Adultos</b>	<b>27 270</b>	<b>229 496</b>	<b>256 766</b>	<b>208 059</b>	<b>48 707</b>	<b>21 801</b>	<b>25 955</b>
Bolsas de Formação da Iniciativa do Trabalhador	24	1	25	25	0	0	1
Cursos de Educação e Formação de Adultos	19 311	25 560	44 871	20 810	24 061	2 061	1 892
Português para Todos	94	1 367	1 461	1 049	412	59	159
Formação Modular - Ativos empregados	6 672	21 630	28 302	27 921	381	271	404
Formação Modular - Vida Ativa - Gestão Direta	0	169 984	169 984	150 727	19 257	15 664	22 238
Formação Modular - Vida ativa - Entidades Externas	0	3 438	3 438	562	2 876	3 140	561
Formação para a Inclusão	1 169	7 516	8 685	6 965	1 720	606	700
<b>Formação de Formadores</b>	<b>58</b>	<b>1 197</b>	<b>1 255</b>	<b>1 063</b>	<b>192</b>	<b>212</b>	<b>122</b>
<b>REABILITAÇÃO PROFISSIONAL</b>	<b>2 715</b>	<b>2 174</b>	<b>4 889</b>	<b>1 793</b>	<b>3 096</b>	<b>178</b>	<b>208</b>
<b>Diagnóstico, Orientação e Formação</b>	<b>1 388</b>	<b>482</b>	<b>1 870</b>	<b>523</b>	<b>1 347</b>	<b>18</b>	<b>34</b>
Aval. e Orientação Prof. de Pessoas com Deficiência	48	128	176	123	53	12	13
Form. para Pessoas com Deficiência - Ações em Cooperação	1 340	354	1 694	400	1 294	6	21
<b>Apoio à Inserção e Colocação</b>	<b>961</b>	<b>1 675</b>	<b>2 636</b>	<b>1 258</b>	<b>1 378</b>	<b>159</b>	<b>174</b>
Adaptação de Postos de Trabalho e Eliminação de Barreiras Arquitetónicas	0	3	3	3	0	2	2
Apoio à Colocação e Acompanhamento Pós-Colocação	356	507	863	329	534	21	65
Atribuição de Produtos de Apoio	0	236	236	236	0	38	38
Estágio de Inserção para Pessoas c/ Deficiência e Incapacidades	118	135	253	159	94	5	10
Contrato Emprego - Inserção para Pessoas c/ Deficiência e Incapacidades	487	794	1 281	531	750	93	59
<b>Emprego Protegido</b>	<b>366</b>	<b>17</b>	<b>383</b>	<b>12</b>	<b>371</b>	<b>1</b>	<b>0</b>
Centro de Emprego Protegido	235	8	243	9	234	0	0
Contrato de Emprego Apoiado em Entidades Empregadoras - Enclaves	131	9	140	3	137	1	0

**TOTAL DAS ÁREAS DE INTERVENÇÃO**
**FONTE: SIEF, SIGAE, SGC e SGFOR**

a) Esta medida traduz-se em apoio concedido, que é considerado iniciado e terminado no mesmo período, independentemente de se ser ou não aplicável um fim de atividade. Apenas em situações especiais são registadas saídas do programa (ver Quadro XII)

<sup>(1)</sup> Esta execução não pode ser adicionada às restantes, por já estar contemplada na respetiva medida principal ou por não ser contabilizada em número de pessoas a abranger ou apoiar:

(\*) Nº de pessoas envolvidas já contemplada na medida principal

(\*\*) Execução física não contabilizada em número de abrangidos ou pessoas apoiadas



## QIX - Abrangidos em Programas e Medidas por Gênero e Grupo Etário

IEFP, IP. - Atividade registada em aplicações informáticas

ÁREA DE INTERVENÇÃO / MEDIDAS	ABRANGIDOS	GÉNERO		GRUPO ETÁRIO					
		Masculino	Feminino	Até 20	20-24	25-34	35-44	45-49	50 ou +
<b>EMPREGO</b>	<b>139 015</b>	<b>52 976</b>	<b>86 039</b>	<b>3 418</b>	<b>27 189</b>	<b>41 496</b>	<b>29 380</b>	<b>15 703</b>	<b>21 829</b>
<b>Inserção Profissional</b>	<b>43 922</b>	<b>17 504</b>	<b>26 418</b>	<b>2 636</b>	<b>20 235</b>	<b>18 179</b>	<b>2 014</b>	<b>440</b>	<b>418</b>
<b>Estágios</b>	<b>35 962</b>	<b>14 435</b>	<b>21 527</b>	<b>1 938</b>	<b>13 972</b>	<b>17 203</b>	<b>1 991</b>	<b>440</b>	<b>418</b>
INOV-JOVEM	1	0	1	0	0	1	0	0	0
INOV-SOCIAL	21	5	16	0	5	14	2	0	0
Estágios Profissionais - Port. 129/2009	2	1	1	0	0	2	0	0	0
Estágios Profissionais de níveis III e IV	9	5	4	4	4	1	0	0	0
Estágios Emprego	35 791	14 362	21 429	1 934	13 940	17 108	1 958	435	416
Estágios - Património	138	62	76	0	23	77	31	5	2
<b>Impulso Jovem - Passaportes</b>	<b>7 960</b>	<b>3 069</b>	<b>4 891</b>	<b>698</b>	<b>6 263</b>	<b>976</b>	<b>23</b>	<b>0</b>	<b>0</b>
Passaporte Emprego	6 139	2 561	3 578	570	5 056	513	0	0	0
Passaporte Emprego - Agricultura	429	275	154	28	131	247	23	0	0
Passaporte Emprego - Economia Social	1 296	186	1 110	95	1 003	198	0	0	0
Passaporte Emprego - Associações Juvenis	96	47	49	5	73	18	0	0	0
<b>Apoios à Contratação (ajustamentos e Colocação)</b>	<b>24 591</b>	<b>9 952</b>	<b>14 639</b>	<b>453</b>	<b>3 796</b>	<b>8 492</b>	<b>5 237</b>	<b>3 022</b>	<b>3 591</b>
Estímulo 2012	3 596	1 412	2 184	51	591	1 467	874	296	317
Estímulo 2013	15 515	6 202	9 313	288	2 244	5 387	3 974	1 663	1 959
Estímulo - Apoio à Conversão de Contratos	147	52	95	0	25	61	40	9	12
Impulso Jovem - Apoios à Contratação via Reembolso da TSU	758	295	463	22	277	457	1	1	0
Passaporte Emprego - Prémio de Integração	7	2	5	0	3	4	0	0	0
Apoio à Contratação via Reembolso TSU	4 544	1 975	2 569	92	652	1 101	344	1 052	1 303
Apoio à Contratação via Reembolso TSU - Startups	21	13	8	0	1	15	4	1	0
Apoios à Contratação	3	1	2	0	3	0	0	0	0
<b>Apoio à criação de emprego e empresas</b>	<b>2 854</b>	<b>1 777</b>	<b>1 077</b>	<b>2</b>	<b>32</b>	<b>555</b>	<b>1 148</b>	<b>542</b>	<b>575</b>
ILE's - Criação de Postos de Trabalho	14	5	9	2	4	3	3	1	1
Apoios à Criação do Próprio Emprego - PAECPE	2 643	1 661	982	0	28	540	1 120	512	443
Prémio de Colocação	2	0	2	0	0	0	2	0	0
Promoção do Artesanato - Artesãos	191	111	80	0	0	9	22	29	131
PRODESCOOP - Cooperativas - Criação de Postos de Trabalho	4	0	4	0	0	3	1	0	0
<b>Inserção Profissional - Trabalho Socialmente Necessário</b>	<b>67 648</b>	<b>23 743</b>	<b>43 905</b>	<b>327</b>	<b>3 126</b>	<b>14 270</b>	<b>20 981</b>	<b>11 699</b>	<b>17 245</b>
<b>CEI e CEI +</b>	<b>59 471</b>	<b>20 276</b>	<b>39 195</b>	<b>214</b>	<b>2 420</b>	<b>12 243</b>	<b>18 528</b>	<b>10 596</b>	<b>15 470</b>
Contrato Emprego Inserção	48 981	15 905	33 076	42	1 580	9 787	15 253	9 053	13 266
Contrato Emprego Inserção +	10 490	4 371	6 119	172	840	2 456	3 275	1 543	2 204
<b>CEI - Património</b>	<b>5 140</b>	<b>2 784</b>	<b>2 356</b>	<b>62</b>	<b>460</b>	<b>1 181</b>	<b>1 410</b>	<b>722</b>	<b>1 305</b>
<b>Empresas de Inserção</b>	<b>3 037</b>	<b>683</b>	<b>2 354</b>	<b>51</b>	<b>246</b>	<b>846</b>	<b>1 043</b>	<b>381</b>	<b>470</b>
Empresas de Inserção - Profissionalização	3 017	681	2 336	51	246	842	1 032	379	467
Empresas de Inserção - Prémio Integração	20	2	18	0	0	4	11	2	3
<b>Outras Medidas <sup>(1)</sup></b>	<b>-</b>	<b>-</b>	<b>-</b>	<b>-</b>	<b>-</b>	<b>-</b>	<b>-</b>	<b>-</b>	<b>-</b>
Programa de Estímulo à Oferta de Emprego - Investimento (*)	13	5	8	2	4	3	3	1	0
<b>FORMAÇÃO PROFISSIONAL</b>	<b>297 838</b>	<b>136 097</b>	<b>161 741</b>	<b>18 717</b>	<b>42 978</b>	<b>71 704</b>	<b>74 725</b>	<b>33 008</b>	<b>56 706</b>
<b>Qualificação de Jovens</b>	<b>39 817</b>	<b>23 389</b>	<b>16 428</b>	<b>16 023</b>	<b>20 962</b>	<b>2 801</b>	<b>23</b>	<b>5</b>	<b>3</b>
Sistema de Aprendizagem - Gestão Direta	11 245	6 373	4 872	4 159	6 342	739	2	2	1
Sistema de Aprendizagem - Entidades Externas	25 086	15 279	9 807	10 411	12 707	1 959	8	0	1
Cursos de Educação e Form. Jovens	3 447	1 717	1 730	1 444	1 901	93	8	1	0
Cursos de Especialização Tecnológica	39	20	19	9	12	10	5	2	1
<b>Qualificação de Adultos</b>	<b>256 766</b>	<b>112 420</b>	<b>144 346</b>	<b>2 694</b>	<b>22 008</b>	<b>68 531</b>	<b>74 110</b>	<b>32 869</b>	<b>56 554</b>
Bolsas de Formação da Iniciativa do Trabalhador	25	6	19	0	2	15	5	2	1
Cursos de Educação e Formação de Adultos	44 871	20 363	24 508	496	3 453	13 821	13 638	5 614	7 849
Português para Todos	1 461	849	612	22	89	317	433	214	386
Formação Modular - Ativos empregados	28 302	12 970	15 332	119	2 015	7 015	8 009	3 784	7 360
Formação Modular - Vida Ativa - Gestão Direta	169 984	71 900	98 084	1 933	15 716	45 370	48 860	21 350	36 755
Formação Modular - Vida ativa - Entidades Externas	3 438	1 501	1 937	43	308	971	1 133	432	551
Formação para a Inclusão	8 685	4 831	3 854	81	425	1 022	2 032	1 473	3 652
<b>Formação de Formadores</b>	<b>1 255</b>	<b>288</b>	<b>967</b>	<b>0</b>	<b>8</b>	<b>372</b>	<b>592</b>	<b>134</b>	<b>149</b>
<b>REABILITAÇÃO PROFISSIONAL</b>	<b>4 889</b>	<b>2 836</b>	<b>2 053</b>	<b>871</b>	<b>1 097</b>	<b>1 458</b>	<b>940</b>	<b>230</b>	<b>293</b>
<b>Diagnóstico, Orientação e Formação</b>	<b>1 870</b>	<b>1 113</b>	<b>757</b>	<b>597</b>	<b>402</b>	<b>473</b>	<b>271</b>	<b>72</b>	<b>55</b>
Aval. e Orientação Prof. de Pessoas com Deficiência	176	105	71	45	45	35	39	7	5
Form. para Pessoas com Deficiência - Ações em Cooperação	1 694	1 008	686	552	357	438	232	65	50
<b>Apoio à Inserção e Colocação</b>	<b>2 636</b>	<b>1 492</b>	<b>1 144</b>	<b>197</b>	<b>553</b>	<b>879</b>	<b>625</b>	<b>150</b>	<b>232</b>
Adaptação de Postos de Trabalho e Eliminação de Barreiras Arquitetónicas	3	3	0	0	0	2	1	0	0
Apoio à Colocação e Acompanhamento Pós-Colocação	863	489	374	75	198	323	181	30	56
Atribuição de Produtos de Apoio	236	152	84	6	6	51	80	37	56
Estágio de Inserção para Pessoas c/ Deficiência e Incapacidades	253	152	101	34	67	86	49	14	3
Contrato Emprego - Inserção para Pessoas c/ Deficiência e Incapacidades	1 281	696	585	82	282	417	314	69	117
<b>Emprego Protegido</b>	<b>383</b>	<b>231</b>	<b>152</b>	<b>77</b>	<b>142</b>	<b>106</b>	<b>44</b>	<b>8</b>	<b>6</b>
Centro de Emprego Protegido	243	143	100	64	96	61	16	3	3
Contrato de Emprego Apoiado em Entidades Empregadoras - Enclaves	140	88	52	13	46	45	28	5	3
<b>TOTAL DAS ÁREAS DE INTERVENÇÃO</b>	<b>441 742</b>	<b>191 909</b>	<b>249 833</b>	<b>23 006</b>	<b>71 264</b>	<b>114 658</b>	<b>105 045</b>	<b>48 941</b>	<b>78 828</b>

FONTE: IEF, IP, SIEFF, SIGAE, SGC e SGFOR

<sup>(1)</sup> Esta execução não pode ser adicionada às restantes, por já estar contemplada na respetiva medida principal ou por não ser contabilizada em número de pessoas a abranger ou apoiar:

(\*) N° de pessoas envolvidas já contemplada na medida principal

(\*\*) Execução física não contabilizada em número de abrangidos ou pessoas apoiadas

**QX- Abrangidos em Programas e Medidas por Nível de Escolaridade e Situação Face ao Emprego à Entrada**

IEFP, I.P. - Atividade registada em aplicações informáticas

ÁREA DE INTERVENÇÃO / MEDIDAS	TOTAL	NÍVEL DE ESCOLARIDADE						SITUAÇÃO FACE AO EMPREGO À ENTRADA				
		<1º Ciclo EB	1º Ciclo EB	2º Ciclo EB	3º Ciclo EB	Secundário	Superior	Empregado	Desempregado			Outros
									TOTAL	1º Emp	Novo Emp	
<b>EMPREGO</b>	<b>139 015</b>	<b>3 066</b>	<b>17 303</b>	<b>16 802</b>	<b>28 586</b>	<b>34 873</b>	<b>38 385</b>	<b>3 450</b>	<b>129 982</b>	<b>102 348</b>	<b>27 634</b>	<b>5 583</b>
<b>Inserção Profissional</b>	<b>43 922</b>	<b>11</b>	<b>84</b>	<b>306</b>	<b>3 275</b>	<b>13 125</b>	<b>27 121</b>	<b>1 205</b>	<b>39 701</b>	<b>20 001</b>	<b>19 700</b>	<b>3 016</b>
<b>Estágios</b>	<b>35 962</b>	<b>10</b>	<b>73</b>	<b>197</b>	<b>2 313</b>	<b>10 248</b>	<b>23 121</b>	<b>1 041</b>	<b>32 096</b>	<b>16 883</b>	<b>15 213</b>	<b>2 825</b>
INOV-JOVEM	1	0	0	0	0	0	1	0	1	0	1	0
INOV-SOCIAL	21	0	0	0	0	0	21	0	21	11	10	0
Estágios Profissionais - Port. 129/2009	2	0	0	0	0	0	2	0	1	0	1	1
Estágios Profissionais de níveis III e IV	9	0	0	0	0	9	0	1	7	0	7	1
Estágios Emprego	35 791	9	70	193	2 302	10 208	23 009	1 040	31 930	16 761	15 169	2 821
Estágios - Património	138	1	3	4	11	31	88	0	136	111	25	2
<b>Impulso Jovem - Passaportes</b>	<b>7 960</b>	<b>1</b>	<b>11</b>	<b>109</b>	<b>962</b>	<b>2 877</b>	<b>4 000</b>	<b>164</b>	<b>7 605</b>	<b>3 118</b>	<b>4 487</b>	<b>191</b>
Passaporte Emprego	6 139	0	2	60	738	2 275	3 064	118	5 862	2 279	3 583	159
Passaporte Emprego - Agricultura	429	1	8	37	104	117	162	10	412	280	132	7
Passaporte Emprego - Economia Social	1 296	0	1	12	113	463	707	34	1 238	526	712	24
Passaporte Emprego - Associações Juvenis	96	0	0	0	7	22	67	2	93	33	60	1
<b>Apoios à Contratação (ajustamentos e Colocação)</b>	<b>24 591</b>	<b>258</b>	<b>2 355</b>	<b>2 969</b>	<b>5 514</b>	<b>7 024</b>	<b>6 471</b>	<b>1 628</b>	<b>22 677</b>	<b>20 913</b>	<b>1 764</b>	<b>286</b>
Estímulo 2012	3 596	23	234	341	817	1 152	1 029	116	3 475	3 282	193	5
Estímulo 2013	15 515	155	1 399	1 898	3 556	4 411	4 096	1 080	14 223	13 109	1 114	212
Estímulo - Apoio à Conversão de Contratos	147	0	5	8	20	66	48	5	142	127	15	0
Impulso Jovem - Apoios à Contratação via Reembolso da TSU	758	0	3	21	88	246	400	43	714	643	71	1
Passaporte Emprego - Prémio de Integração	7	0	0	0	1	3	3	2	4	4	0	1
Apoio à Contratação via Reembolso TSU	4 544	80	714	701	1 032	1 136	881	379	4 099	3 731	368	66
Apoio à Contratação via Reembolso TSU - Startups	21	0	0	0	0	7	14	3	17	15	2	1
Apoios à Contratação	3	0	0	0	0	3	0	0	3	2	1	0
<b>Apoio à criação de emprego e empresas</b>	<b>2 854</b>	<b>8</b>	<b>249</b>	<b>435</b>	<b>771</b>	<b>778</b>	<b>613</b>	<b>180</b>	<b>2 508</b>	<b>11</b>	<b>2 497</b>	<b>166</b>
ILE's - Criação de Postos de Trabalho	14	0	1	2	7	4	0	3	11	3	8	0
Apoios à Criação do Próprio Emprego - PAECE	2 643	8	173	392	708	756	606	172	2 420	3	2 417	51
Prémio de Colocação	2	0	0	0	2	0	0	2	0	0	0	0
Promoção do Artesanato - Artesãos	191	0	75	41	54	18	3	1	75	5	70	115
PRODESCOOP - Cooperativas - Criação de Postos de Trabalho	4	0	0	0	0	0	4	2	2	0	2	0
<b>Inserção Profissional - Trabalho Socialmente Necessário</b>	<b>67 648</b>	<b>2 789</b>	<b>14 615</b>	<b>13 092</b>	<b>19 026</b>	<b>13 946</b>	<b>4 180</b>	<b>437</b>	<b>65 096</b>	<b>61 423</b>	<b>3 673</b>	<b>2 115</b>
<b>CEI e CEI +</b>	<b>59 471</b>	<b>2 450</b>	<b>12 933</b>	<b>11 589</b>	<b>16 753</b>	<b>12 240</b>	<b>3 506</b>	<b>338</b>	<b>57 294</b>	<b>56 696</b>	<b>598</b>	<b>1 839</b>
Contrato Emprego Inserção	48 981	1 531	10 420	9 205	13 872	10 619	3 334	292	47 414	47 414	0	1 275
Contrato Emprego Inserção +	10 490	919	2 513	2 384	2 881	1 621	172	46	9 880	9 282	598	564
<b>CEI - Património</b>	<b>5 140</b>	<b>246</b>	<b>1 111</b>	<b>866</b>	<b>1 201</b>	<b>1 108</b>	<b>608</b>	<b>27</b>	<b>4 908</b>	<b>4 556</b>	<b>352</b>	<b>205</b>
<b>Empresas de Inserção</b>	<b>3 037</b>	<b>93</b>	<b>571</b>	<b>637</b>	<b>1 072</b>	<b>598</b>	<b>66</b>	<b>72</b>	<b>2 894</b>	<b>171</b>	<b>2 723</b>	<b>71</b>
Empresas de Inserção - Profissionalização	3 017	93	564	634	1 067	593	66	72	2 874	171	2 703	71
Empresas de Inserção - Prémio Integração	20	0	7	3	5	5	0	0	20	0	20	0
<b>Outras Medidas <sup>(1)</sup></b>	<b>-</b>	<b>-</b>	<b>-</b>	<b>-</b>	<b>-</b>	<b>-</b>	<b>-</b>	<b>-</b>	<b>-</b>	<b>-</b>	<b>-</b>	<b>-</b>
Programa de Estímulo à Oferta de Emprego - Investimento (*)	13	0	0	2	7	4	0	3	10	3	7	0
<b>FORMAÇÃO PROFISSIONAL</b>	<b>297 838</b>	<b>7 759</b>	<b>29 391</b>	<b>45 673</b>	<b>113 858</b>	<b>72 182</b>	<b>28 975</b>	<b>16 429</b>	<b>260 311</b>	<b>34 269</b>	<b>226 042</b>	<b>21 098</b>
<b>Qualificação de Jovens</b>	<b>39 817</b>	<b>4</b>	<b>29</b>	<b>1 550</b>	<b>34 067</b>	<b>4 162</b>	<b>5</b>	<b>541</b>	<b>39 133</b>	<b>11 400</b>	<b>27 733</b>	<b>143</b>
Sistema de Aprendizagem - Gestão Direta	11 245	1	1	48	10 246	949	0	142	11 055	3 411	7 644	48
Sistema de Aprendizagem - Entidades Externas	25 086	2	9	160	23 406	1 508	1	336	24 698	6 805	17 893	52
Cursos de Educação e Form. Jovens	3 447	1	19	1 342	415	1 666	4	63	3 349	1 174	2 175	35
Cursos de Especialização Tecnológica	39	0	0	0	0	39	0	0	31	10	21	8
<b>Qualificação de Adultos</b>	<b>256 766</b>	<b>7 755</b>	<b>29 361</b>	<b>44 120</b>	<b>79 762</b>	<b>67 943</b>	<b>27 825</b>	<b>15 648</b>	<b>220 197</b>	<b>22 783</b>	<b>197 414</b>	<b>20 921</b>
Bolsas de Formação da Iniciativa do Trabalhador	25	0	1	4	14	5	1	2	22	2	20	1
Cursos de Educação e Formação de Adultos	44 871	1 440	5 215	13 009	18 582	6 479	146	1 278	42 542	7 782	34 760	1 051
Português para Todos	1 461	222	199	125	469	418	28	154	1 285	235	1 050	22
Formação Modular - Alivos empregados	28 302	157	3 435	4 152	8 985	8 630	2 943	6 691	20 038	1 300	18 738	1 573
Formação Modular - Vida Ativa - Gestão Direta	169 984	512	17 239	26 116	50 527	51 331	24 259	7 368	144 706	12 049	132 657	17 910
Formação Modular - Vida ativa - Entidades Externas	3 438	7	300	527	1 103	1 053	448	25	3 129	135	2 994	284
Formação para a Inclusão	8 685	5 417	2 972	187	82	27	0	130	8 475	1 280	7 195	80
<b>Formação de Formadores</b>	<b>1 255</b>	<b>0</b>	<b>1</b>	<b>3</b>	<b>29</b>	<b>77</b>	<b>1 145</b>	<b>240</b>	<b>981</b>	<b>86</b>	<b>895</b>	<b>34</b>
<b>REABILITAÇÃO PROFISSIONAL</b>	<b>4 889</b>	<b>420</b>	<b>745</b>	<b>1 162</b>	<b>1 705</b>	<b>643</b>	<b>214</b>	<b>86</b>	<b>3 407</b>	<b>1 225</b>	<b>2 182</b>	<b>1 396</b>
<b>Diagnóstico, Orientação e Formação</b>	<b>1 870</b>	<b>137</b>	<b>314</b>	<b>624</b>	<b>629</b>	<b>129</b>	<b>37</b>	<b>23</b>	<b>969</b>	<b>371</b>	<b>598</b>	<b>878</b>
Aval. e Orientação Prof. de Pessoas com Deficiência	176	16	28	57	56	16	3	2	112	40	72	62
Form. para Pessoas com Deficiência - Ações em Cooperação	1 694	121	286	567	573	113	34	21	857	331	526	816
<b>Apoio à Inserção e Colocação</b>	<b>2 636</b>	<b>168</b>	<b>320</b>	<b>452</b>	<b>1 018</b>	<b>502</b>	<b>176</b>	<b>51</b>	<b>2 139</b>	<b>662</b>	<b>1 477</b>	<b>446</b>
Adaptação de Postos de Trabalho e Eliminação de Barreiras Arquitetónicas	3	0	0	2	1	0	0	0	2	2	0	1
Apoio à Colocação e Acompanhamento Pós-Colocação	863	63	132	172	354	113	29	18	530	155	375	315
Atribuição de Produtos de Apoio	236	5	20	32	70	58	51	23	123	38	85	90
Estágio de Inserção para Pessoas c/ Deficiência e Incapacidades	253	15	12	42	108	62	14	6	236	92	144	11
Contrato Emprego - Inserção para Pessoas c/ Deficiência e Incapacidades	1 281	85	156	204	485	269	82	4	1 248	375	873	29
<b>Emprego Protegido</b>	<b>383</b>	<b>115</b>	<b>111</b>	<b>86</b>	<b>58</b>	<b>12</b>	<b>1</b>	<b>12</b>	<b>299</b>	<b>192</b>	<b>107</b>	<b>72</b>
Centro de Emprego Protegido	243	86	79	51	24	3	0	7	175	126	49	61
Contrato de Emprego Apoiado em Entidades Empregadoras - Enclaves	140	29	32	35	34	9	1	5	124	66	58	11
<b>TOTAL DAS ÁREAS DE INTERVENÇÃO</b>	<b>441 742</b>	<b>11 245</b>	<b>47 439</b>	<b>63 637</b>	<b>144 149</b>	<b>107 698</b>	<b>67 574</b>	<b>19 965</b>	<b>393 700</b>	<b>137 842</b>	<b>255 858</b>	<b>28 077</b>

**FONTE: IEFP, IP, SIEF, SIGAE, SGC e SGFOR**
<sup>(1)</sup> Esta execução não pode ser adicionada às restantes, por já estar contemplada na respetiva medida principal ou por não ser contabilizada em número de pessoas a abranger ou apoiar:

(\*) N° de pessoas envolvidas já contemplada na medida principal

(\*\*) Execução física não contabilizada em número de abrangidos ou pessoas apoiadas

**QXI - Abrangidos em Programas e Medidas por Motivo de Saída**

IEFP, I.P. - Atividade registada em aplicações informáticas

ÁREA DE INTERVENÇÃO / MEDIDAS	TERMINARAM												
	TOTAL	SAÍDAS, POR MOTIVO DE SAÍDA											NÃO SE APLICA
		TOTA DE SAÍDAS	Termo do Programa	Sem Avaliação	Aprovado	Reprovado	Coloc. Entidade	Criação do próprio Emprego	Obtenção emprego através CTE	Coloc. em modalidades alternativas	Desistente	Outras razões	
<b>EMPREGO</b>	<b>81 562</b>	<b>75 314</b>	<b>54 561</b>	<b>0</b>	<b>0</b>	<b>0</b>	<b>8 134</b>	<b>3 713</b>	<b>1 099</b>	<b>559</b>	<b>2 733</b>	<b>4 515</b>	<b>6 248</b>
<b>Inserção Profissional</b>	<b>16 319</b>	<b>16 319</b>	<b>7 090</b>	<b>0</b>	<b>0</b>	<b>0</b>	<b>6 946</b>	<b>411</b>	<b>16</b>	<b>0</b>	<b>1 271</b>	<b>585</b>	<b>0</b>
Estágios	15 259	15 259	6 686	0	0	0	6 787	340	13	0	980	453	0
INOVO-JOVEM	1	1	1	0	0	0	0	0	0	0	0	0	0
INOVO-SOCIAL	21	21	11	0	0	0	0	0	0	0	0	10	0
Estágios Profissionais - Port. 129/2009	2	2	2	0	0	0	0	0	0	0	0	0	0
Estágios Profissionais de níveis III e IV	9	9	6	0	0	0	2	0	0	0	0	1	0
Estágios Emprego	15 218	15 218	6 662	0	0	0	6 785	340	13	0	979	439	0
Estágios - Património	8	8	4	0	0	0	0	0	0	0	1	3	0
<b>Impulso Jovem - Passaportes</b>	<b>1 060</b>	<b>1 060</b>	<b>404</b>	<b>0</b>	<b>0</b>	<b>0</b>	<b>159</b>	<b>71</b>	<b>3</b>	<b>0</b>	<b>291</b>	<b>132</b>	<b>0</b>
Passaporte Emprego	742	742	234	0	0	0	110	53	2	0	239	104	0
Passaporte Emprego - Agricultura	65	65	20	0	0	0	8	4	1	0	19	13	0
Passaporte Emprego - Economia Social	235	235	140	0	0	0	39	12	0	0	31	13	0
Passaporte Emprego - Associações Juvenis	18	18	10	0	0	0	2	2	0	0	2	2	0
<b>Apoios à Contratação (ajustamentos e Colocação)</b>	<b>24 444</b>	<b>20 848</b>	<b>20 846</b>	<b>0</b>	<b>0</b>	<b>0</b>	<b>0</b>	<b>1</b>	<b>0</b>	<b>0</b>	<b>0</b>	<b>1</b>	<b>3 596</b>
Estímulo 2012	3 596	0	0	0	0	0	0	0	0	0	0	0	3 596
Estímulo 2013	15 515	15 515	15 515	0	0	0	0	0	0	0	0	0	0
Impulso Jovem - Apoios à Contratação via Reembolso da TSU	758	758	758	0	0	0	0	0	0	0	0	0	0
Passaporte Emprego - Prémio de Integração	7	7	7	0	0	0	0	0	0	0	0	0	0
Apoio à Contratação via Reembolso TSU	4 544	4 544	4 544	0	0	0	0	0	0	0	0	0	0
Apoio à Contratação via Reembolso TSU - Startups	21	21	21	0	0	0	0	0	0	0	0	0	0
Apoios à Contratação	3	3	1	0	0	0	0	1	0	0	0	1	0
<b>Apoio à criação de emprego e empresas</b>	<b>2 854</b>	<b>202</b>	<b>195</b>	<b>0</b>	<b>0</b>	<b>0</b>	<b>0</b>	<b>0</b>	<b>0</b>	<b>0</b>	<b>3</b>	<b>4</b>	<b>2 652</b>
ILE's - Criação de Postos de Trabalho	14	1	0	0	0	0	0	0	0	0	0	1	13
Apoios à Criação do Próprio Emprego - PAECPE	2 643	4	0	0	0	0	0	0	0	0	3	1	2 639
Prémio de Colocação	2	2	2	0	0	0	0	0	0	0	0	0	0
Promoção do Artesanato - Artesãos	191	191	189	0	0	0	0	0	0	0	0	2	0
PRODESCOOP - Cooperativas - Criação de Postos de Trabalho	4	4	4	0	0	0	0	0	0	0	0	0	0
<b>Inserção Profissional - Trabalho Socialmente Necessário</b>	<b>37 945</b>	<b>37 945</b>	<b>26 430</b>	<b>0</b>	<b>0</b>	<b>0</b>	<b>1 188</b>	<b>3 301</b>	<b>1 083</b>	<b>559</b>	<b>1 459</b>	<b>3 925</b>	<b>0</b>
<b>CEI e CEI +</b>	<b>36 678</b>	<b>36 678</b>	<b>25 719</b>	<b>0</b>	<b>0</b>	<b>0</b>	<b>1 159</b>	<b>3 173</b>	<b>1 053</b>	<b>543</b>	<b>1 336</b>	<b>3 695</b>	<b>0</b>
Contrato Emprego Inserção	30 782	30 782	21 052	0	0	0	956	2 983	995	510	1 177	3 109	0
Contrato Emprego Inserção +	5 896	5 896	4 667	0	0	0	203	190	58	33	159	586	0
<b>CEI - Património</b>	<b>496</b>	<b>496</b>	<b>187</b>	<b>0</b>	<b>0</b>	<b>0</b>	<b>1</b>	<b>124</b>	<b>29</b>	<b>16</b>	<b>45</b>	<b>94</b>	<b>0</b>
<b>Empresas de Inserção</b>	<b>771</b>	<b>771</b>	<b>524</b>	<b>0</b>	<b>0</b>	<b>0</b>	<b>28</b>	<b>4</b>	<b>1</b>	<b>0</b>	<b>78</b>	<b>136</b>	<b>0</b>
Empresas de Inserção - Profissionalização	751	751	504	0	0	0	28	4	1	0	78	136	0
Empresas de Inserção - Prémio Integração	20	20	20	0	0	0	0	0	0	0	0	0	0
<b>Outras Medidas <sup>(1)</sup></b>	<b>-</b>	<b>-</b>	<b>-</b>	<b>-</b>	<b>-</b>	<b>-</b>	<b>-</b>	<b>-</b>	<b>-</b>	<b>-</b>	<b>-</b>	<b>-</b>	<b>-</b>
Programa de Estímulo à Oferta de Emprego - Investimento (*)	13	1	0	0	0	0	0	0	0	0	0	1	12
<b>FORMAÇÃO PROFISSIONAL</b>	<b>226 091</b>	<b>226 091</b>	<b>12</b>	<b>48 561</b>	<b>168 390</b>	<b>8 314</b>	<b>0</b>	<b>0</b>	<b>0</b>	<b>0</b>	<b>801</b>	<b>13</b>	<b>0</b>
<b>Qualificação de Jovens</b>	<b>16 969</b>	<b>16 969</b>	<b>0</b>	<b>10 113</b>	<b>6 055</b>	<b>195</b>	<b>0</b>	<b>0</b>	<b>0</b>	<b>0</b>	<b>606</b>	<b>0</b>	<b>0</b>
Sistema de Aprendizagem - Gestão Direta	4 887	4 887	0	2 734	1 920	39	0	0	0	0	194	0	0
Sistema de Aprendizagem - Entidades Externas	10 032	10 032	0	6 720	2 864	101	0	0	0	0	347	0	0
Cursos de Educação e Form. Jovens	2 046	2 046	0	655	1 271	55	0	0	0	0	65	0	0
Cursos de Especialização Tecnológica	4	4	0	4	0	0	0	0	0	0	0	0	0
<b>Qualificação de Adultos</b>	<b>208 059</b>	<b>208 059</b>	<b>12</b>	<b>38 346</b>	<b>161 416</b>	<b>8 077</b>	<b>0</b>	<b>0</b>	<b>0</b>	<b>0</b>	<b>195</b>	<b>13</b>	<b>0</b>
Bolsas de Formação da Iniciativa do Trabalhador	25	25	12	0	0	0	0	0	0	0	0	13	0
Cursos de Educação e Formação de Adultos	20 810	20 810	0	9 854	10 395	554	0	0	0	0	7	0	0
Português para Todos	1 049	1 049	0	226	760	41	0	0	0	0	22	0	0
Formação Modular - Alunos empregados	27 921	27 921	0	3 616	23 226	1 047	0	0	0	0	32	0	0
Formação Modular - Vida Ativa - Gestão Direta	150 727	150 727	0	22 967	122 347	5 285	0	0	0	0	128	0	0
Formação Modular - Vida ativa - Entidades Externas	562	562	0	188	372	2	0	0	0	0	0	0	0
Formação para a Inclusão	6 965	6 965	0	1 495	4 316	1 148	0	0	0	0	6	0	0
<b>Formação de Formadores</b>	<b>1 063</b>	<b>1 063</b>	<b>0</b>	<b>102</b>	<b>919</b>	<b>42</b>	<b>0</b>	<b>0</b>	<b>0</b>	<b>0</b>	<b>0</b>	<b>0</b>	<b>0</b>
<b>REABILITAÇÃO PROFISSIONAL</b>	<b>1 793</b>	<b>1 793</b>	<b>1 368</b>	<b>0</b>	<b>0</b>	<b>0</b>	<b>23</b>	<b>11</b>	<b>1</b>	<b>20</b>	<b>165</b>	<b>205</b>	<b>0</b>
<b>Diagnóstico, Orientação e Formação</b>	<b>523</b>	<b>523</b>	<b>296</b>	<b>0</b>	<b>0</b>	<b>0</b>	<b>2</b>	<b>2</b>	<b>0</b>	<b>0</b>	<b>122</b>	<b>101</b>	<b>0</b>
Aval. e Orientação Prof. de Pessoas com Deficiência	123	123	99	0	0	0	0	2	0	0	16	6	0
Form. para Pessoas com Deficiência - Ações em Cooperação	400	400	197	0	0	0	2	0	0	0	106	95	0
<b>Apoio à Inserção e Colocação</b>	<b>1 258</b>	<b>1 258</b>	<b>1 070</b>	<b>0</b>	<b>0</b>	<b>0</b>	<b>21</b>	<b>9</b>	<b>1</b>	<b>20</b>	<b>41</b>	<b>96</b>	<b>0</b>
Adaptação de Postos de Trabalho e Eliminação de Barreiras Arquitetónicas	3	3	3	0	0	0	0	0	0	0	0	0	0
Apoio à Colocação e Acompanhamento Pós-Colocação	329	329	263	0	0	0	5	4	0	18	16	23	0
Atribuição de Produtos de Apoio	236	236	236	0	0	0	0	0	0	0	0	0	0
Estágio de Inserção para Pessoas c/ Deficiência e Incapacidades	159	159	124	0	0	0	8	1	0	0	5	21	0
Contrato Emprego - Inserção para Pessoas c/ Deficiência e Incapacidades	531	531	444	0	0	0	8	4	1	2	20	52	0
<b>Emprego Protegido</b>	<b>12</b>	<b>12</b>	<b>2</b>	<b>0</b>	<b>0</b>	<b>0</b>	<b>0</b>	<b>0</b>	<b>0</b>	<b>0</b>	<b>2</b>	<b>8</b>	<b>0</b>
Centro de Emprego Protegido	9	9	2	0	0	0	0	0	0	0	2	5	0
Contrato de Emprego Apoiado em Entidades Empregadoras - Enclaves	3	3	0	0	0	0	0	0	0	0	0	3	0

**TOTAL DAS ÁREAS DE INTERVENÇÃO**      **309 446**      **303 198**      **55 941**      **48 561**      **168 390**      **8 314**      **8 157**      **3 724**      **1 100**      **579**      **3 699**      **4 733**      **6 248**
**FONTE:** IEF, IP, SIEFF, SIGAE, SGC e SGFOR

<sup>(1)</sup> Esta execução não pode ser adicionada às restantes, por já estar contemplada na respetiva medida principal ou por não ser contabilizada em número de pessoas a abranger ou apoiar:

(\*) Nº de pessoas envolvidas já contemplada na medida principal

(\*\*) Execução física não contabilizada em número de abrangidos ou pessoas apoiadas

# **QXII - Abrangidos em Situação de Desemprego à Entrada por Tempo de Inscrição e Grupo Etário**

IEFP, I.P. - Atividade registada em aplicações informáticas

ÁREA DE INTERVENÇÃO / MEDIDAS	Desempregados	< 25 ANOS				>= 25 ANOS			
		Total	<= 6 meses	6-12 meses	>= 12 meses	Total	<= 6 meses	6-12 meses	>= 12 meses
<b>EMPREGO</b>	<b>129 982</b>	<b>28 370</b>	<b>17 919</b>	<b>6 162</b>	<b>4 289</b>	<b>101 612</b>	<b>38 968</b>	<b>24 314</b>	<b>38 330</b>
<b>Inserção Profissional</b>	<b>39 701</b>	<b>21 092</b>	<b>14 909</b>	<b>3 887</b>	<b>2 296</b>	<b>18 609</b>	<b>9 821</b>	<b>3 504</b>	<b>5 284</b>
<b>Estágios</b>	<b>32 096</b>	<b>14 444</b>	<b>11 141</b>	<b>1 958</b>	<b>1 345</b>	<b>17 652</b>	<b>9 439</b>	<b>3 194</b>	<b>5 019</b>
INOV-JOVEM	1	0	0	0	0	1	0	0	1
INOV-SOCIAL	21	5	2	2	1	16	7	4	5
Estágios Profissionais - Port. 129/2009	1	0	0	0	0	1	1	0	0
Estágios Profissionais de níveis III e IV	7	6	3	1	2	1	0	0	1
Estágios Emprego	31 930	14 410	11 134	1 943	1 333	17 520	9 429	3 153	4 938
Estágios - Património	136	23	2	12	9	113	2	37	74
<b>Impulso Jovem - Passaportes</b>	<b>7 605</b>	<b>6 648</b>	<b>3 768</b>	<b>1 929</b>	<b>951</b>	<b>957</b>	<b>382</b>	<b>310</b>	<b>265</b>
Passaporte Emprego	5 862	5 368	3 172	1 478	718	494	202	170	122
Passaporte Emprego - Agricultura	412	155	89	38	28	257	120	68	69
Passaporte Emprego - Economia Social	1 238	1 049	468	384	197	189	53	67	69
Passaporte Emprego - Associações Juvenis	93	76	39	29	8	17	7	5	5
<b>Apoios à Contratação (ajustamentos e Colocação)</b>	<b>22 677</b>	<b>3 911</b>	<b>965</b>	<b>1 648</b>	<b>1 298</b>	<b>18 766</b>	<b>3 490</b>	<b>5 852</b>	<b>9 424</b>
Estímulo 2012	3 475	614	110	272	232	2 861	245	961	1 655
Estímulo 2013	14 223	2 330	545	1 034	751	11 893	2 160	3 751	5 982
Estímulo - Apoio à Conversão de Contratos	142	24	24	0	0	118	118	0	0
Impulso Jovem - Apoios à Contratação via Reembolso da TSU	714	284	53	117	114	430	76	135	219
Passaporte Emprego - Prémio de Integração	4	2	0	1	1	2	0	1	1
Apoio à Contratação via Reembolso TSU	4 099	653	229	224	200	3 446	888	996	1 562
Apoio à Contratação via Reembolso TSU - Startups	17	1	1	0	0	16	3	8	5
Apoios à Contratação	3	3	3	0	0	0	0	0	0
<b>Apoio à criação de emprego e empresas</b>	<b>2 508</b>	<b>29</b>	<b>23</b>	<b>4</b>	<b>2</b>	<b>2 479</b>	<b>1 090</b>	<b>873</b>	<b>516</b>
ILE's - Criação de Postos de Trabalho	11	5	3	1	1	6	5	1	0
Apoios à Criação do Próprio Emprego - PAECPE	2 420	24	20	3	1	2 396	1 079	869	448
Promoção do Artesanato - Artesãos	75	0	0	0	0	75	4	3	68
PRODESCOOP - Cooperativas - Criação de Postos de Trabalho	2	0	0	0	0	2	2	0	0
<b>Inserção Profissional - Trabalho Socialmente Necessário</b>	<b>65 096</b>	<b>3 338</b>	<b>2 022</b>	<b>623</b>	<b>693</b>	<b>61 758</b>	<b>24 567</b>	<b>14 085</b>	<b>23 106</b>
<b>CEI e CEI +</b>	<b>57 294</b>	<b>2 551</b>	<b>1 757</b>	<b>397</b>	<b>397</b>	<b>54 743</b>	<b>22 945</b>	<b>12 930</b>	<b>18 868</b>
Contrato Emprego Inserção	47 414	1 577	1 319	192	66	45 837	20 233	11 338	14 266
Contrato Emprego Inserção +	9 880	974	438	205	331	8 906	2 712	1 592	4 602
<b>CEI - Património</b>	<b>4 908</b>	<b>504</b>	<b>124</b>	<b>189</b>	<b>191</b>	<b>4 404</b>	<b>849</b>	<b>929</b>	<b>2 626</b>
<b>Empresas de Inserção</b>	<b>2 894</b>	<b>283</b>	<b>141</b>	<b>37</b>	<b>105</b>	<b>2 611</b>	<b>773</b>	<b>226</b>	<b>1 612</b>
Empresas de Inserção - Profissionalização	2 874	283	141	37	105	2 591	771	225	1 595
Empresas de Inserção - Prémio Integração	20	0	0	0	0	20	2	1	17
<b>Outras Medidas <sup>(1)</sup></b>	<b>-</b>	<b>-</b>	<b>-</b>	<b>-</b>	<b>-</b>	<b>-</b>	<b>-</b>	<b>-</b>	<b>-</b>
Programa de Estímulo à Oferta de Emprego - Investimento (*)	10	5	3	1	1	5	4	1	0
<b>FORMAÇÃO PROFISSIONAL</b>	<b>260 311</b>	<b>57 824</b>	<b>44 353</b>	<b>6 881</b>	<b>6 590</b>	<b>202 487</b>	<b>87 230</b>	<b>37 582</b>	<b>77 675</b>
<b>Qualificação de Jovens</b>	<b>39 133</b>	<b>36 427</b>	<b>30 534</b>	<b>2 919</b>	<b>2 974</b>	<b>2 706</b>	<b>1 662</b>	<b>401</b>	<b>643</b>
Sistema de Aprendizagem - Gestão Direta	11 055	10 349	8 536	983	830	706	464	105	137
Sistema de Aprendizagem - Entidades Externas	24 698	22 809	19 381	1 557	1 871	1 889	1 143	262	484
Cursos de Educação e Form. Jovens	3 349	3 251	2 603	376	272	98	48	33	17
Cursos de Especialização Tecnológica	31	18	14	3	1	13	7	1	5
<b>Qualificação de Adultos</b>	<b>220 197</b>	<b>21 390</b>	<b>13 817</b>	<b>3 959</b>	<b>3 614</b>	<b>198 807</b>	<b>85 356</b>	<b>36 976</b>	<b>76 475</b>
Bolsas de Formação da Iniciativa do Trabalhador	22	2	0	0	2	20	10	4	6
Cursos de Educação e Formação de Adultos	42 542	3 741	2 374	687	680	38 801	16 045	8 478	14 278
Português para Todos	1 285	98	71	11	16	1 187	692	204	291
Formação Modular - Ativos empregados	20 038	1 508	1 105	211	192	18 530	8 515	3 682	6 333
Formação Modular - Vida Ativa - Gestão Direta	144 706	15 224	9 711	2 942	2 571	129 482	55 298	22 574	51 610
Formação Modular - Vida Ativa - Entidades Externas	3 129	315	264	29	22	2 814	1 513	449	852
Formação para a Inclusão	8 475	502	292	79	131	7 973	3 283	1 585	3 105
<b>Formação de Formadores</b>	<b>981</b>	<b>7</b>	<b>2</b>	<b>3</b>	<b>2</b>	<b>974</b>	<b>212</b>	<b>205</b>	<b>557</b>
<b>REABILITAÇÃO PROFISSIONAL</b>	<b>3 407</b>	<b>1 102</b>	<b>665</b>	<b>185</b>	<b>252</b>	<b>2 305</b>	<b>917</b>	<b>289</b>	<b>1 099</b>
<b>Diagnóstico, Orientação e Formação</b>	<b>969</b>	<b>333</b>	<b>190</b>	<b>57</b>	<b>86</b>	<b>636</b>	<b>231</b>	<b>78</b>	<b>327</b>
Aval. e Orientação Prof. de Pessoas com Deficiência	112	46	33	4	9	66	32	8	26
Form. para Pessoas com Deficiência - Ações em Cooperação	857	287	157	53	77	570	199	70	301
<b>Apoio à Inserção e Colocação</b>	<b>2 139</b>	<b>611</b>	<b>373</b>	<b>103</b>	<b>135</b>	<b>1528</b>	<b>622</b>	<b>195</b>	<b>711</b>
Adaptação de Postos de Trabalho e Eliminação de Barreiras Arquitetónicas	2	0	0	0	0	2	1	0	1
Apoio à Colocação e Acompanhamento Pós-Colocação	530	155	98	32	25	375	166	55	154
Atribuição de Produtos de Apoio	123	3	1	1	1	120	11	9	100
Estágio de Inserção para Pessoas c/ Deficiência e Incapacidades	236	94	63	16	15	142	63	25	54
Contrato Emprego - Inserção para Pessoas c/ Deficiência e Incapacidades	1 248	359	211	54	94	889	381	106	402
<b>Emprego Protegido</b>	<b>299</b>	<b>158</b>	<b>102</b>	<b>25</b>	<b>31</b>	<b>141</b>	<b>64</b>	<b>16</b>	<b>61</b>
Centro de Emprego Protegido	175	110	71	21	18	65	31	9	25
Contrato de Emprego Apoiado em Entidades Empregadoras - Enclaves	124	48	31	4	13	76	33	7	36

<b>TOTAL DAS ÁREAS DE INTERVENÇÃO</b>	<b>393 700</b>	<b>87 296</b>	<b>62 937</b>	<b>13 228</b>	<b>11 131</b>	<b>306 404</b>	<b>127 115</b>	<b>62 185</b>	<b>117 104</b>
---------------------------------------	----------------	---------------	---------------	---------------	---------------	----------------	----------------	---------------	----------------

FONTE: IEFP, IP, SIEFF, SIGAE, SGC e SGFOR

## 2.2. CENTROS DE GESTÃO PARTICIPADA

### QXIII - Abrangidos em Medidas de Formação por Movimento Estatístico

CGP - Atividade registada em aplicações informáticas

ÁREA DE INTERVENÇÃO / MEDIDAS	ACUMULADO					NO MÊS	
	TRANSITARAM	INICIARAM	ABRANGIDOS	TERMINARAM	PERMANECEM	INICIARAM	TERMINARAM
<b>FORMAÇÃO PROFISSIONAL</b>	<b>12 117</b>	<b>127 508</b>	<b>139 625</b>	<b>126 155</b>	<b>13 470</b>	<b>5 893</b>	<b>14 250</b>
<b>Qualificação de Jovens</b>	<b>3 867</b>	<b>3 198</b>	<b>7 065</b>	<b>2 001</b>	<b>5 064</b>	<b>100</b>	<b>135</b>
Sistema de Aprendizagem - Gestão Direta	2 279	1 636	3 915	819	3 096	84	37
Cursos de Educação e Form. Jovens	787	908	1 695	675	1 020	0	57
Cursos de Especialização Tecnológica	793	654	1 447	499	948	16	41
Form. Qualificante c/ Vista Integração Mercado Trabalho	8	0	8	8	0	0	0
<b>Qualificação de Adultos</b>	<b>8 031</b>	<b>117 145</b>	<b>125 176</b>	<b>116 918</b>	<b>8 258</b>	<b>5 429</b>	<b>13 501</b>
Cursos de Educação e Formação de Adultos	3 072	5 065	8 137	4 627	3 510	158	1 079
Português para Todos	0	317	317	289	28	0	58
Formação Modular - Ativos empregados	4 953	50 166	55 119	53 759	1 360	1 466	4 116
Formação Modular - Vida Ativa - Gestão Direta	0	61 427	61 427	58 067	3 360	3 805	8 204
Formação para a Inclusão	6	170	176	176	0	0	44
<b>Formação de Formadores</b>	<b>24</b>	<b>286</b>	<b>310</b>	<b>310</b>	<b>0</b>	<b>0</b>	<b>41</b>
<b>Outras Atividades - CGP</b>	<b>195</b>	<b>6 879</b>	<b>7 074</b>	<b>6 926</b>	<b>148</b>	<b>364</b>	<b>573</b>

### QXIV - Abrangidos em Medidas de Formação por Género e Grupo Etário

CGP - Atividade registada em aplicações informáticas

	ABRANGIDOS	GÉNERO		GRUPO ETÁRIO					
		Masculino	Feminino	Até 20	20-24	25-34	35-44	45-49	50 ou +
<b>FORMAÇÃO PROFISSIONAL</b>	<b>139 625</b>	<b>77 104</b>	<b>62 521</b>	<b>8 850</b>	<b>17 736</b>	<b>39 563</b>	<b>38 526</b>	<b>14 884</b>	<b>20 066</b>
<b>Qualificação de Jovens</b>	<b>7 065</b>	<b>5 788</b>	<b>1 277</b>	<b>4 045</b>	<b>2 167</b>	<b>595</b>	<b>190</b>	<b>37</b>	<b>31</b>
Sistema de Aprendizagem - Gestão Direta	3 915	3 118	797	2 798	1 051	66	0	0	0
Cursos de Educação e Form. Jovens	1 695	1 395	300	1 004	630	58	2	0	1
Cursos de Especialização Tecnológica	1 447	1 267	180	235	486	471	188	37	30
Form. Qualificante c/ Vista Integração Mercado Trabalho	8	8	0	8	0	0	0	0	0
<b>Qualificação de Adultos</b>	<b>125 176</b>	<b>66 329</b>	<b>58 847</b>	<b>4 591</b>	<b>14 969</b>	<b>37 204</b>	<b>35 843</b>	<b>14 030</b>	<b>18 539</b>
Cursos de Educação e Formação de Adultos	8 137	5 592	2 545	882	969	2 689	2 244	678	675
Português para Todos	317	254	63	3	17	106	121	32	38
Formação Modular - Ativos empregados	55 119	31 348	23 771	1 360	5 550	16 846	16 219	6 307	8 837
Formação Modular - Vida Ativa - Gestão Direta	61 427	28 999	32 428	2 342	8 406	17 523	17 222	6 984	8 950
Formação para a Inclusão	176	136	40	4	27	40	37	29	39
<b>Formação de Formadores</b>	<b>310</b>	<b>117</b>	<b>193</b>	<b>0</b>	<b>34</b>	<b>97</b>	<b>122</b>	<b>31</b>	<b>26</b>
<b>Outras Atividades - CGP</b>	<b>7 074</b>	<b>4 870</b>	<b>2 204</b>	<b>214</b>	<b>566</b>	<b>1 667</b>	<b>2 371</b>	<b>786</b>	<b>1 470</b>

### QXV - Abrangidos em Medidas de Formação por Nível de Escolaridade e Situação Face ao Emprego à Entrada

CGP - Atividade registada em aplicações informáticas

	ABRANGIDOS	NÍVEL DE ESCOLARIDADE						SITUAÇÃO FACE AO EMPREGO				
		Até 4 anos	4 anos	6 anos	9 anos	12 anos	+ 12 anos	Empregado	Desempregado			
									TOTAL	1º Emp	Novo Emp	Outros
<b>FORMAÇÃO PROFISSIONAL</b>	<b>139 625</b>	<b>337</b>	<b>9 390</b>	<b>13 795</b>	<b>41 612</b>	<b>52 593</b>	<b>21 898</b>	<b>48 980</b>	<b>87 219</b>	<b>49 305</b>	<b>37 914</b>	<b>3 426</b>
<b>Qualificação de Jovens</b>	<b>7 065</b>	<b>0</b>	<b>4</b>	<b>665</b>	<b>4 305</b>	<b>1 969</b>	<b>122</b>	<b>887</b>	<b>6 173</b>	<b>957</b>	<b>5 216</b>	<b>5</b>
Sistema de Aprendizagem - Gestão Direta	3 915	0	2	9	3 875	29	0	94	3 821	358	3 463	0
Cursos de Educação e Form. Jovens	1 695	0	0	656	391	631	17	326	1 369	82	1 287	0
Cursos de Especialização Tecnológica	1 447	0	2	0	31	1 309	105	467	975	517	458	5
Form. Qualificante c/ Vista Integração Mercado Trabalho	8	0	0	0	8	0	0	0	8	0	8	0
<b>Qualificação de Adultos</b>	<b>125 176</b>	<b>332</b>	<b>8 619</b>	<b>12 522</b>	<b>35 854</b>	<b>48 240</b>	<b>19 609</b>	<b>42 044</b>	<b>79 714</b>	<b>47 770</b>	<b>31 944</b>	<b>3 418</b>
Cursos de Educação e Formação de Adultos	8 137	18	1 874	1 439	2 939	1 509	358	403	7 451	3 313	4 138	283
Português para Todos	317	17	35	60	74	103	28	172	140	85	55	5
Formação Modular - Ativos empregados	55 119	98	3 158	5 109	15 709	21 962	9 083	40 622	14 282	9 167	5 115	215
Formação Modular - Vida Ativa - Gestão Direta	61 427	141	3 434	5 914	17 132	24 666	10 140	847	57 665	35 173	22 492	2 915
Formação para a Inclusão	176	58	118	0	0	0	0	0	176	32	144	0
<b>Formação de Formadores</b>	<b>310</b>	<b>0</b>	<b>0</b>	<b>1</b>	<b>13</b>	<b>53</b>	<b>243</b>	<b>204</b>	<b>103</b>	<b>25</b>	<b>78</b>	<b>3</b>
<b>Outras Atividades - CGP</b>	<b>7 074</b>	<b>5</b>	<b>767</b>	<b>607</b>	<b>1 440</b>	<b>2 331</b>	<b>1 924</b>	<b>5 845</b>	<b>1 229</b>	<b>553</b>	<b>676</b>	<b>0</b>

### QXVI - Abrangidos em Medidas de Formação por Motivo de Saída

CGP - Atividade registada em aplicações informáticas

	TOTAL SAÍDAS	MOTIVOS DE SAÍDA				
		TERMO DO PROGRAMA				Desistente
		TOTAL	Sem Avaliação	Aprovado	Reprovado	
<b>FORMAÇÃO PROFISSIONAL</b>	<b>126 155</b>	<b>118 625</b>	<b>16 076</b>	<b>95 565</b>	<b>6 984</b>	<b>7 530</b>
<b>Qualificação de Jovens</b>	<b>2 001</b>	<b>1 873</b>	<b>217</b>	<b>1 432</b>	<b>224</b>	<b>128</b>
Sistema de Aprendizagem - Gestão Direta	819	769	174	542	53	50
Cursos de Educação e Form. Jovens	675	618	18	505	95	57
Cursos de Especialização Tecnológica	499	478	25	377	76	21
Form. Qualificante c/ Vista Integração Mercado Trabalho	8	8	0	8	0	0
<b>Qualificação de Adultos</b>	<b>116 918</b>	<b>109 529</b>	<b>15 787</b>	<b>87 119</b>	<b>6 623</b>	<b>7 389</b>
Cursos de Educação e Formação de Adultos	4 627	4 201	1 799	2 327	75	426
Português para Todos	289	287	63	221	3	2
Formação Modular - Ativos empregados	53 759	51 028	6 584	41 669	2 775	2 731
Formação Modular - Vida Ativa - Gestão Direta	58 067	53 844	7 226	42 851	3 767	4 223
Formação para a Inclusão	176	169	115	51	3	7
<b>Formação de Formadores</b>	<b>310</b>	<b>309</b>	<b>1</b>	<b>304</b>	<b>4</b>	<b>1</b>
<b>Outras Atividades - CGP</b>	<b>6 926</b>	<b>6 914</b>	<b>71</b>	<b>6 710</b>	<b>133</b>	<b>12</b>

Fonte: SGFOR e SEIP

(a) Atividade já considerada nos CGD do IEFPI, IP



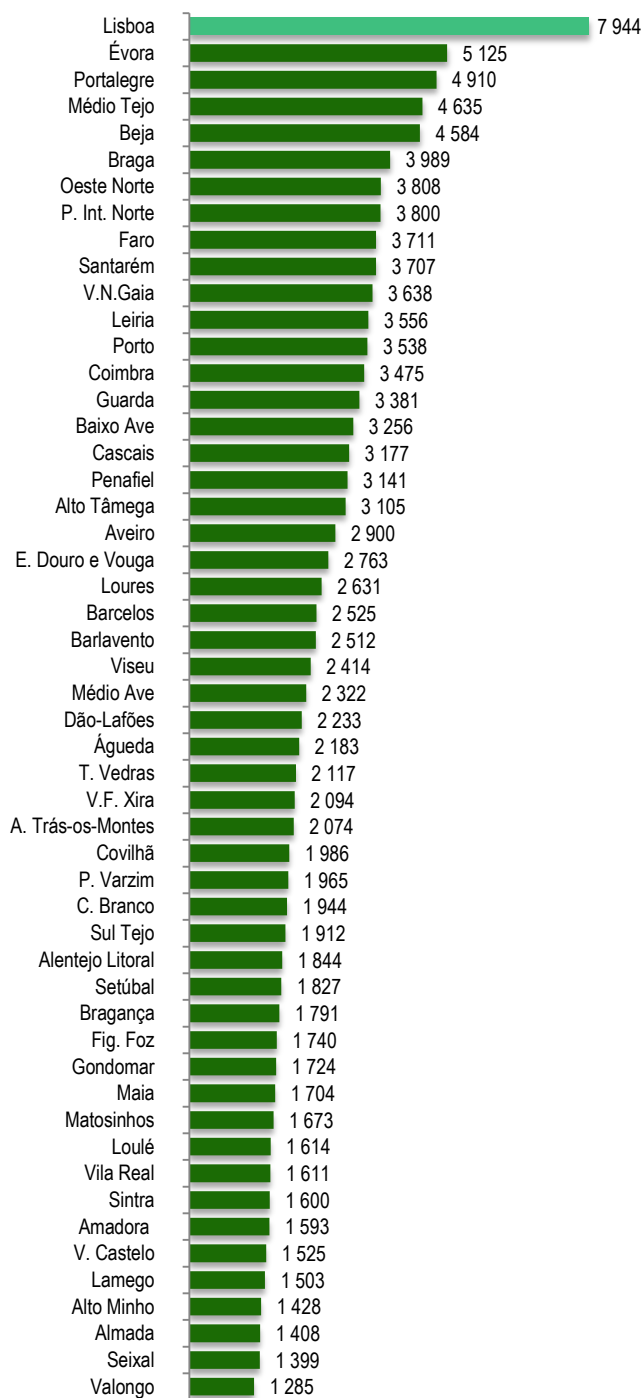
### **3. EXECUÇÃO FÍSICA POR CENTRO DE EMPREGO E FORMAÇÃO PROFISSIONAL**



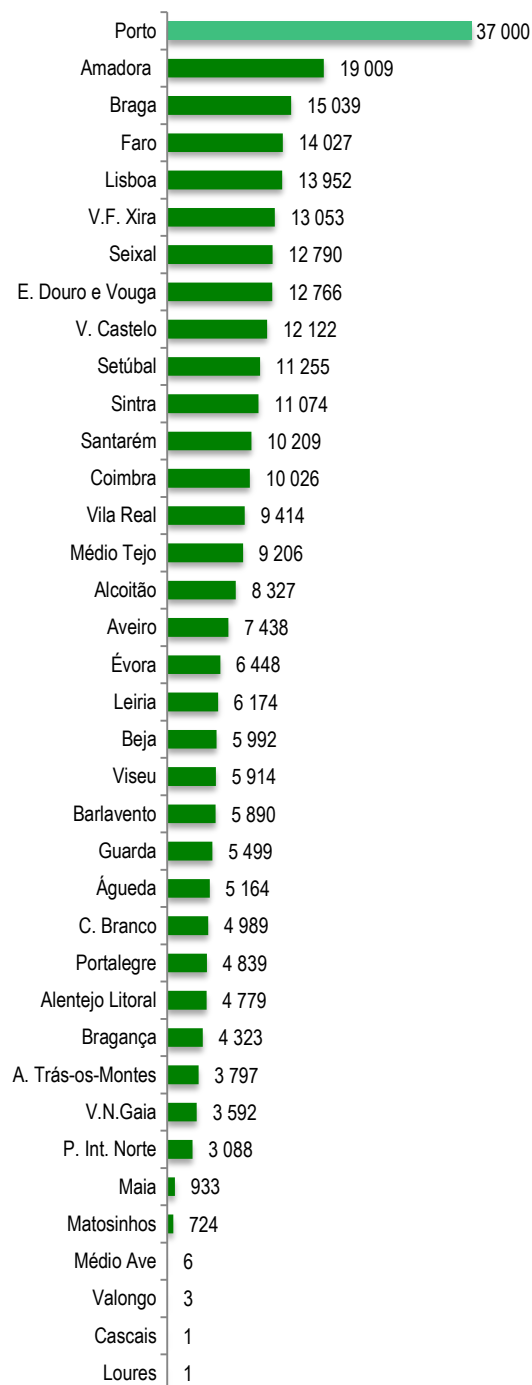


## ORDENAÇÃO DOS CENTROS FACE AO VOLUME DE ABRANGIDOS

### EMPREGO

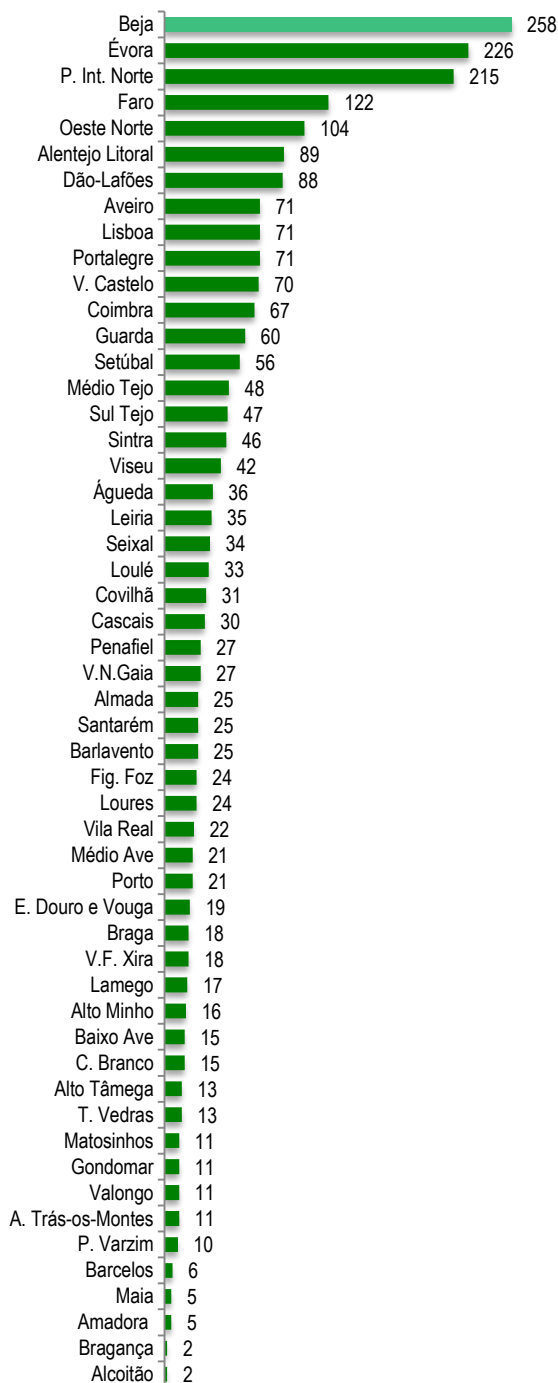


### FORMAÇÃO PROFISSIONAL

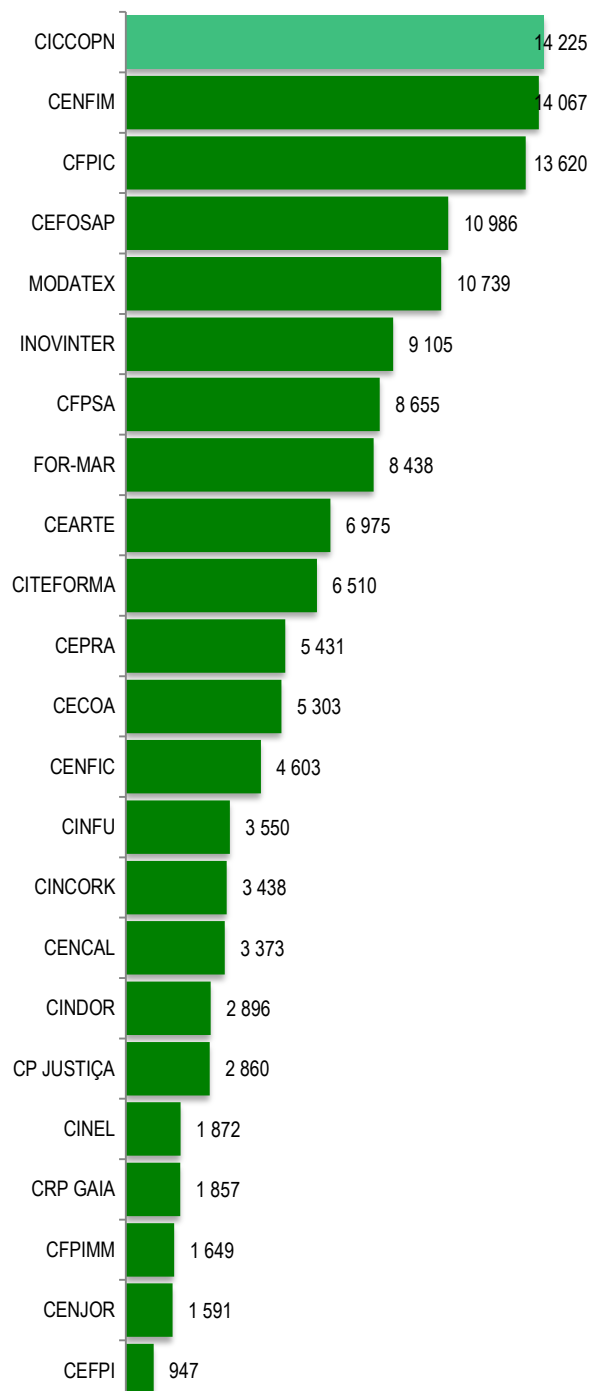


## ORDENAÇÃO DOS CENTROS FACE AO VOLUME DE ABRANGIDOS

### REABILITAÇÃO PROFISSIONAL

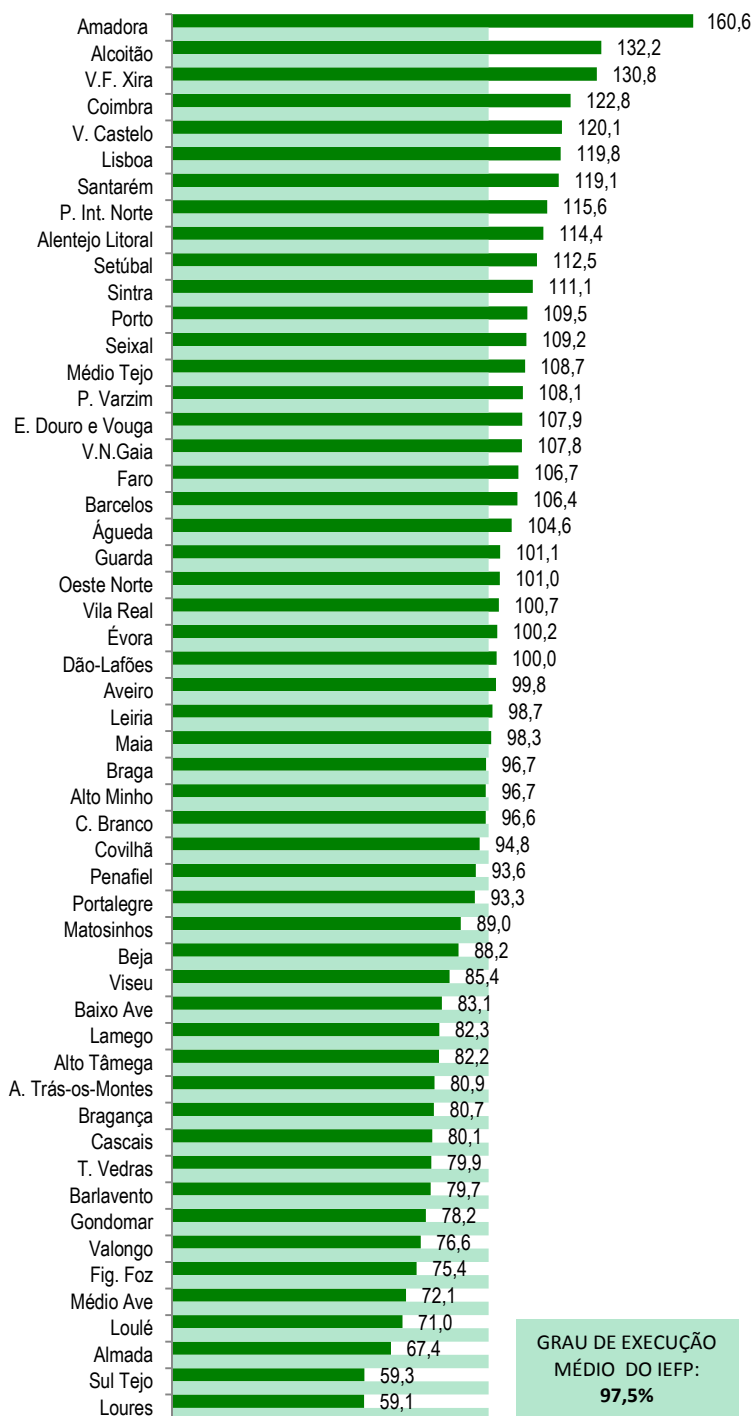


### CENTROS DE GESTÃO PARTICIPADA



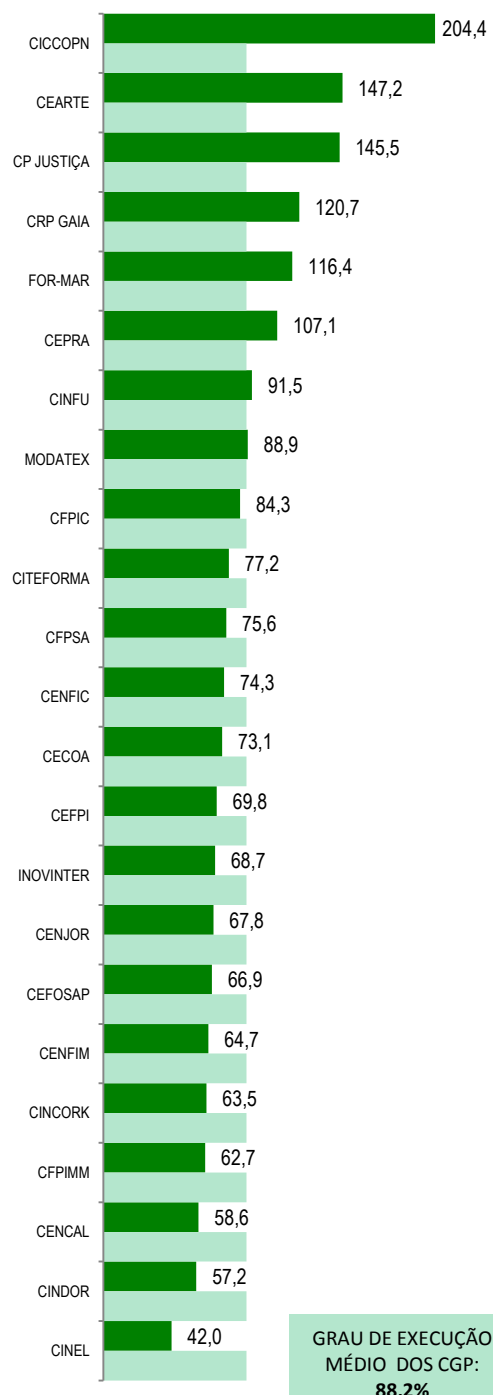
## ORDENAÇÃO DOS CENTROS FACE AO GRAU DE EXECUÇÃO DAS METAS

### CEFP



## ORDENAÇÃO DOS CENTROS FACE AO GRAU DE EXECUÇÃO DAS METAS

### CENTROS DE GESTÃO PARTICIPADA



# QXVII - Abrangidos em Programas e Medidas por Centro da DR Norte

IEFP, I.P. - Atividade registada em aplicações informáticas + Execução Manual

ÁREA DE INTERVENÇÃO /MEDIDAS	DELEGAÇÃO REGIONAL DO NORTE									
	TOTAL		SCR	CENTROS DE EMPREGO E FORMAÇÃO PROFISSIONAL						
	METAS	ABRANGIDOS		Braga	Bragança	Porto	E. Douro e Vouga	Vila Real	V. Castelo	A. Trás-os-Montes
<b>EMPREGO</b>	<b>54 639</b>	<b>46 615</b>	<b>55</b>	<b>3 989</b>	<b>1 791</b>	<b>3 538</b>	<b>2 763</b>	<b>1 611</b>	<b>1 525</b>	<b>2 074</b>
<b>Inserção Profissional</b>	<b>13 750</b>	<b>15 606</b>	<b>0</b>	<b>1 453</b>	<b>566</b>	<b>1 697</b>	<b>951</b>	<b>529</b>	<b>564</b>	<b>587</b>
Estágios	7 402	12 742	0	1 151	482	1 429	774	390	468	476
INOV-JOVEM	0	1	0	0	1	0	0	0	0	0
INOV-SOCIAL	0	21	0	0	9	0	0	1	0	0
Estágios Profissionais de níveis III e IV	0	7	0	0	0	1	0	0	0	1
Estágios Emprego	7 192	12 688	0	1 149	469	1 423	771	386	467	473
Estágios - Património	210	25	0	2	3	5	3	3	1	2
<b>Impulso Jovem - Passaportes</b>	<b>6 348</b>	<b>2 864</b>	<b>0</b>	<b>302</b>	<b>84</b>	<b>268</b>	<b>177</b>	<b>139</b>	<b>96</b>	<b>111</b>
Passaporte Emprego	4 319	2 230	0	241	52	236	138	103	72	65
Passaporte Emprego - Agricultura	450	128	0	16	8	0	6	16	3	25
Passaporte Emprego - Economia Social	1 289	475	0	42	22	26	33	17	20	21
Passaporte Emprego - Associações Juvenis	290	31	0	3	2	6	0	3	1	0
<b>Apoios à Contratação (ajustamentos e Colocação)</b>	<b>11 843</b>	<b>9 591</b>	<b>0</b>	<b>915</b>	<b>225</b>	<b>611</b>	<b>593</b>	<b>210</b>	<b>260</b>	<b>271</b>
Estímulo 2012	1 446	1 277	0	133	38	86	82	51	29	48
Estímulo 2013	4 952	6 250	0	632	145	369	366	120	181	194
Estímulo - Apoio à Conversão de Contratos	0	24	0	5	2	1	2	1	1	0
Impulso Jovem - Apoios à Contratação via Reembolso da TSU	2 838	296	0	17	7	37	21	5	12	5
Passaporte Emprego - Prémio de Integração	2	2	0	0	0	0	0	1	0	0
Apoio à Contratação via Reembolso TSU	2 235	1 728	0	128	33	114	122	32	36	24
Apoio à Contratação via Reembolso TSU - Startups	370	14	0	0	0	4	0	0	1	0
<b>Apoio à criação de emprego e empresas</b>	<b>3 139</b>	<b>1 447</b>	<b>0</b>	<b>143</b>	<b>43</b>	<b>108</b>	<b>95</b>	<b>49</b>	<b>49</b>	<b>43</b>
ILE's - Criação de Postos de Trabalho	0	8	0	0	0	0	0	0	0	0
Apoios à Criação do Próprio Emprego - PAECE	833	875	0	113	39	22	69	43	39	34
Prémio de Colocação	1	2	0	0	0	0	0	0	0	0
Linha de Apoio à Criação de Empresas e de Emprego	2 127	420	0	30	4	84	25	6	10	9
Social Investe	55	0	0	0	0	0	0	0	0	0
Promoção do Artesanato - Artesãos	123	142	0	0	0	2	1	0	0	0
<b>Inserção Profissional - Trabalho Socialmente Necessário</b>	<b>25 726</b>	<b>19 767</b>	<b>0</b>	<b>1 469</b>	<b>957</b>	<b>1 122</b>	<b>1 057</b>	<b>823</b>	<b>596</b>	<b>1 173</b>
CEI e CEI +	23 995	17 505	0	1 241	629	1 088	922	666	570	1 045
Contrato Emprego Inserção	20 645	14 545	0	1 094	542	729	849	479	508	677
Contrato Emprego Inserção +	3 350	2 960	0	147	87	359	73	187	62	368
<b>CEI - Património</b>	<b>1 005</b>	<b>1 400</b>	<b>0</b>	<b>181</b>	<b>253</b>	<b>6</b>	<b>102</b>	<b>62</b>	<b>14</b>	<b>52</b>
<b>Empresas de Inserção</b>	<b>726</b>	<b>862</b>	<b>0</b>	<b>47</b>	<b>75</b>	<b>28</b>	<b>33</b>	<b>95</b>	<b>12</b>	<b>76</b>
Empresas de Inserção - Profissionalização	716	853	0	47	74	28	33	95	12	76
Empresas de Inserção - Prémio Integração	10	9	0	0	1	0	0	0	0	0
<b>Outros Apoios para a Promoção do Emprego</b>	<b>181</b>	<b>204</b>	<b>55</b>	<b>9</b>	<b>0</b>	<b>0</b>	<b>67</b>	<b>0</b>	<b>56</b>	<b>0</b>
FUNDO EUROPEU DE AJUSTAMENTO À GLOBALIZAÇÃO (FEG)	126	149	0	9	0	0	67	0	56	0
PROGRAMA VIDA - EMPREGO	55	55	55	0	0	0	0	0	0	0
<b>Outras Medidas <sup>(1)</sup></b>	<b>-</b>	<b>-</b>	<b>-</b>	<b>-</b>	<b>-</b>	<b>-</b>	<b>-</b>	<b>-</b>	<b>-</b>	<b>-</b>
Programa de Estímulo à Oferta de Emprego - Investimento (*)	0	8	0	0	0	0	0	0	0	0
Empresas de Inserção - Investimento (*)	0	97	0	0	15	0	0	34	0	0
Empresas de Inserção - Formação (*)	104	195	0	34	30	9	17	10	3	28
Promoção do Artesanato - Feiras (**)	39	33	0	0	4	2	3	2	1	2
GIP - Gabinetes de Inserção Profissional (**)	244	192	0	11	5	19	12	7	5	4
<b>FORMAÇÃO PROFISSIONAL</b>	<b>121 669</b>	<b>99 719</b>	<b>0</b>	<b>15 039</b>	<b>4 323</b>	<b>37 000</b>	<b>12 766</b>	<b>9 414</b>	<b>12 122</b>	<b>3 797</b>
<b>Qualificação de Jovens</b>	<b>17 070</b>	<b>16 666</b>	<b>0</b>	<b>2 781</b>	<b>429</b>	<b>8 325</b>	<b>1 968</b>	<b>1 150</b>	<b>1 466</b>	<b>547</b>
Sistema de Aprendizagem - Gestão Direta	5 000	2 451	0	301	264	866	73	392	271	284
Sistema de Aprendizagem - Entidades Externas	10 030	13 380	0	2 363	165	7 139	1 839	655	1 039	180
Cursos de Educação e Form. Jovens	1 900	819	0	117	0	320	56	87	156	83
Cursos de Especialização Tecnológica	140	16	0	0	0	0	0	16	0	0
<b>Qualificação de Adultos</b>	<b>104 079</b>	<b>82 944</b>	<b>0</b>	<b>12 227</b>	<b>3 894</b>	<b>28 635</b>	<b>10 760</b>	<b>8 264</b>	<b>10 656</b>	<b>3 250</b>
Bolsas de Formação da Iniciativa do Trabalhador	19	20	0	0	0	0	10	0	0	1
Cursos de Educação e Formação de Adultos	16 000	14 019	0	2 235	877	3 827	1 989	1 755	2 105	1 231
Português para Todos	260	146	0	28	0	62	29	0	27	0
Formação Modular - Ativos empregados	26 200	4 108	0	371	762	842	475	756	551	292
Formação Modular - Vida Ativa - Gestão Direta	36 000	62 684	0	9 143	2 235	23 020	8 043	5 646	7 759	1 648
Reconhecimento e Validação de Competências	1 700	2	0	0	0	2	0	0	0	0
Formação Modular - Vida ativa - Entidades Externas	20 200	260	0	99	20	141	0	0	0	0
Formação para a Inclusão	3 700	1 705	0	351	0	741	214	107	214	78
<b>Formação de Formadores</b>	<b>520</b>	<b>109</b>	<b>0</b>	<b>31</b>	<b>0</b>	<b>40</b>	<b>38</b>	<b>0</b>	<b>0</b>	<b>0</b>
<b>REABILITAÇÃO PROFISSIONAL</b>	<b>939</b>	<b>353</b>	<b>0</b>	<b>18</b>	<b>2</b>	<b>21</b>	<b>19</b>	<b>22</b>	<b>70</b>	<b>11</b>
<b>Apoio à Inserção e Colocação</b>	<b>867</b>	<b>281</b>	<b>0</b>	<b>18</b>	<b>2</b>	<b>21</b>	<b>19</b>	<b>22</b>	<b>12</b>	<b>11</b>
Adaptação de Postos de Trabalho e Eliminação de Barreiras Arquitetónicas	0	1	0	0	0	0	0	0	0	0
Apoio à Colocação e Acompanhamento Pós-Colocação	428	0	0	0	0	0	0	0	0	0
Atribuição de Produtos de Apoio	265	112	0	3	0	11	13	0	1	3
Estágio de Inserção para Pessoas c/ Deficiência e Incapacidades	65	30	0	2	0	2	0	7	0	1
Contrato Emprego - Inserção para Pessoas c/ Deficiência e Incapacidades	109	138	0	13	2	8	6	15	11	7
<b>Emprego Protegido</b>	<b>72</b>	<b>72</b>	<b>0</b>	<b>0</b>	<b>0</b>	<b>0</b>	<b>0</b>	<b>0</b>	<b>58</b>	<b>0</b>
Centro de Emprego Protegido	60	63	0	0	0	0	0	0	58	0
Contrato de Emprego Apoiado em Entidades Empregadoras - Enclaves	12	9	0	0	0	0	0	0	0	0
<b>TOTAL DAS ÁREAS DE INTERVENÇÃO</b>	<b>177 247</b>	<b>146 687</b>	<b>55</b>	<b>19 046</b>	<b>6 116</b>	<b>40 559</b>	<b>15 548</b>	<b>11 047</b>	<b>13 717</b>	<b>5 882</b>

Fonte: SIEF, SIGAE, SGC, SGFOR, SEIP e Contributos das UO do IIEFP, IP

<sup>(1)</sup> Esta execução não pode ser adicionada às restantes, por já estar contemplada na respetiva medida principal ou por não ser contabilizada em número de pessoas a abranger ou apoiar:

(\*) N° de pessoas envolvidas já contemplada na medida principal

(\*\*) Execução física não contabilizada em número de abrangidos ou pessoas apoiadas

<sup>(2)</sup> Atividade já considerada nos Centros de Gestão Direta do IIEFP, I.P.

<sup>(3)</sup> Atividade não integrada em nenhum dos sistemas informáticos

<sup>(4)</sup> A atividade dos Centros de Reabilitação Profissional de Gestão Participada não está integrada em nenhum dos sistemas informáticos de gestão de dados

## QXVII - Abrangidos em Programas e Medidas por Centro da DR Norte

IEFP, I.P. - Atividade registada em aplicações informáticas + Execução Manual

ÁREA DE INTERVENÇÃO /MEDIDAS	DELEGAÇÃO REGIONAL DO NORTE												
	CENTROS DE EMPREGO												
	Alto Tâmega	Barcelos	Médio Ave	Lamego	Maia	Matosinhos	Penafiel	P. Varzim	Alto Minho	V.N.Gaia	Baixo Ave	Gondomar	Valongo
EMPREGO	3 105	2 525	2 322	1 503	1 704	1 673	3 141	1 965	1 428	3 638	3 256	1 724	1 285
Inserção Profissional	953	860	880	390	674	753	866	537	438	1 104	1 061	418	325
Estágios	736	692	686	298	587	645	664	453	373	908	899	369	262
INOV-JOVEM	0	0	0	0	0	0	0	0	0	0	0	0	0
INOV-SOCIAL	4	0	5	0	0	0	1	0	1	0	0	0	0
Estágios Profissionais de níveis III e IV	0	0	0	0	0	0	0	0	0	5	0	0	0
Estágios Emprego	729	692	681	298	587	643	663	452	372	903	899	369	262
Estágios - Património	3	0	0	0	0	2	0	1	0	0	0	0	0
Impulso Jovem - Passaportes	217	168	194	92	87	108	202	84	65	196	162	49	63
Passaporte Emprego	161	126	144	64	76	100	153	62	46	165	133	36	57
Passaporte Emprego - Agricultura	6	3	7	15	4	1	8	7	1	1	1	0	0
Passaporte Emprego - Economia Social	50	39	37	13	7	5	41	14	17	27	26	12	6
Passaporte Emprego - Associações Juvenis	0	0	6	0	0	2	0	1	1	3	2	1	0
Apoios à Contratação (ajustamentos e Colocação)	479	684	659	236	370	323	735	707	284	688	867	313	161
Estímulo 2012	66	103	73	26	42	48	116	59	38	97	83	35	24
Estímulo 2013	324	471	477	168	216	185	438	490	199	398	594	189	94
Estímulo - Apoio à Conversão de Contratos	0	1	0	0	0	2	2	1	2	1	1	2	0
Impulso Jovem - Apoios à Contratação via Reembolso da TSU	9	15	19	5	24	17	27	5	8	33	16	14	0
Passaporte Emprego - Prémio de Integração	0	0	0	0	0	0	0	0	0	0	0	1	0
Apoio à Contratação via Reembolso TSU	80	93	90	33	88	69	152	152	37	159	173	72	41
Apoio à Contratação via Reembolso TSU - Startups	0	1	0	4	0	2	0	0	0	0	0	0	2
Apoio à criação de emprego e empresas	79	111	86	10	55	77	140	73	31	104	64	67	20
ILE's - Criação de Postos de Trabalho	2	1	0	0	0	0	0	0	1	0	3	1	0
Apoios à Criação do Próprio Emprego - PAECE	57	35	21	5	41	55	101	30	30	51	40	41	9
Prémio de Colocação	0	0	0	0	0	0	0	0	0	2	0	0	0
Linha de Apoio à Criação de Empresas e de Emprego	20	24	65	5	11	17	13	23	0	31	21	11	11
Social Investe	0	0	0	0	0	0	0	0	0	0	0	0	0
Promoção do Artesanato - Artesãos	0	51	0	0	3	5	26	20	0	20	0	14	0
Inserção Profissional - Trabalho Socialmente Necessário	1 594	866	685	867	605	520	1 400	648	675	1 742	1 263	926	779
CEI e CEI +	1 411	802	654	627	605	482	1 263	563	542	1 603	1 230	818	744
Contrato Emprego Inserção	1 010	743	594	403	540	404	1 159	545	432	1 289	1 112	718	718
Contrato Emprego Inserção +	401	59	60	224	65	78	104	18	110	314	118	100	26
CEI - Património	145	30	25	93	0	38	74	69	95	116	9	13	23
Empresas de Inserção	38	34	6	147	0	0	63	16	38	23	24	95	12
Empresas de Inserção - Profissionalização	38	34	6	147	0	0	63	12	38	23	23	92	12
Empresas de Inserção - Prémio Integração	0	0	0	0	0	0	0	4	0	0	1	3	0
Outros Apoios para a Promoção do Emprego	0	4	12	0	0	0	0	0	0	0	1	0	0
FUNDO EUROPEU DE AJUSTAMENTO À GLOBALIZAÇÃO (FEG)	0	4	12	0	0	0	0	0	0	0	1	0	0
PROGRAMA VIDA - EMPREGO	0	0	0	0	0	0	0	0	0	0	0	0	0
Outras Medidas <sup>(1)</sup>	-	-	-	-	-	-	-	-	-	-	-	-	-
Programa de Estímulo à Oferta de Emprego - Investimento (*)	2	1	0	0	0	0	0	0	1	0	3	1	0
Empresas de Inserção - Investimento (*)	0	0	0	48	0	0	0	0	0	0	0	0	0
Empresas de Inserção - Formação (*)	10	15	0	13	0	0	1	2	11	0	9	0	3
Promoção do Artesanato - Feiras (**)	5	2	2	0	1	0	2	1	2	0	3	1	0
GIP - Gabinetes de Inserção Profissional (**)	13	6	15	7	8	7	11	9	5	17	15	10	6
FORMAÇÃO PROFISSIONAL	0	0	6	0	933	724	0	0	0	3 592	0	0	3
Qualificação de Jovens	0	0	0	0	0	0	0	0	0	0	0	0	0
Sistema de Aprendizagem - Gestão Direta	0	0	0	0	0	0	0	0	0	0	0	0	0
Sistema de Aprendizagem - Entidades Externas	0	0	0	0	0	0	0	0	0	0	0	0	0
Cursos de Educação e Form. Jovens	0	0	0	0	0	0	0	0	0	0	0	0	0
Cursos de Especialização Tecnológica	0	0	0	0	0	0	0	0	0	0	0	0	0
Qualificação de Adultos	0	0	6	0	933	724	0	0	0	3 592	0	0	3
Bolsas de Formação da Iniciativa do Trabalhador	0	0	6	0	0	0	0	0	0	0	0	0	3
Cursos de Educação e Formação de Adultos	0	0	0	0	0	0	0	0	0	0	0	0	0
Português para Todos	0	0	0	0	0	0	0	0	0	0	0	0	0
Formação Modular - Ativos empregados	0	0	0	0	3	10	0	0	0	46	0	0	0
Formação Modular - Vida Ativa - Gestão Direta	0	0	0	0	930	714	0	0	0	3 546	0	0	0
Reconhecimento e Validação de Competências	0	0	0	0	0	0	0	0	0	0	0	0	0
Formação Modular - Vida ativa - Entidades Externas	0	0	0	0	0	0	0	0	0	0	0	0	0
Formação para a Inclusão	0	0	0	0	0	0	0	0	0	0	0	0	0
Formação de Formadores	0	0	0	0	0	0	0	0	0	0	0	0	0
REABILITAÇÃO PROFISSIONAL	13	6	21	17	5	11	27	10	16	27	15	11	11
Apoio à Inserção e Colocação	13	6	12	17	5	11	27	5	16	27	15	11	11
Adaptação de Postos de Trabalho e Eliminação de Barreiras Arquitetónicas	1	0	0	0	0	0	0	0	0	0	0	0	0
Apoio à Colocação e Acompanhamento Pós-Colocação	0	0	0	0	0	0	0	0	0	0	0	0	0
Atribuição de Produtos de Apoio	5	1	5	1	1	8	14	5	2	19	9	5	6
Estágio de Inserção para Pessoas c/ Deficiência e Incapacidades	0	3	3	1	3	1	0	0	1	3	1	2	0
Contrato Emprego - Inserção para Pessoas c/ Deficiência e Incapacidades	7	2	4	15	1	2	13	0	13	5	5	4	5
Emprego Protegido	0	0	9	0	0	0	0	5	0	0	0	0	0
Centro de Emprego Protegido	0	0	0	0	0	0	0	5	0	0	0	0	0
Contrato de Emprego Apoiado em Entidades Empregadoras - Enclaves	0	0	9	0	0	0	0	0	0	0	0	0	0
TOTAL DAS ÁREAS DE INTERVENÇÃO	3 118	2 531	2 349	1 520	2 642	2 408	3 168	1 975	1 444	7 257	3 271	1 735	1 299

Fonte: SIEF, SIGAE, SGC, SGFOR, SEIP e Contributos das UO do IEF, I.P.

<sup>(1)</sup> Esta execução não pode ser adicionada às restantes, por já estar contemplada na respetiva medida principal ou por não ser contabilizada em número de pessoas a abranger ou apoiar:

(\*) Nº de pessoas envolvidas já contemplada na medida principal

(\*\*) Execução física não contabilizada em número de abrangidos ou pessoas apoiadas

<sup>(2)</sup> Atividade já considerada nos Centros de Gestão Direta do IEF, I.P.<sup>(3)</sup> Atividade não integrada em nenhum dos sistemas informáticos<sup>(4)</sup> A atividade dos Centros de Reabilitação Profissional de Gestão Participada não está integrada em nenhum dos sistemas informáticos de gestão de dados

## QXVIII - Abrangidos em Programas e Medidas por Centro da DR Centro

IEFP, I.P. - Atividade registada em aplicações informáticas + Execução Manual

ÁREA DE INTERVENÇÃO / MEDIDAS	DELEGAÇÃO REGIONAL DO CENTRO													
	TOTAL		SCR	CENTROS DE EMPREGO E FORMAÇÃO PROFISSIONAL								CENTROS DE EMPREGO		
	METAS	ABRANGIDOS		Águeda	Coimbra	C. Branco	Aveiro	Leiria	Viseu	Guarda	P. Int. Norte	Covilhã	Fig. Foz	Dão-Lafões
<b>EMPREGO</b>	<b>34 889</b>	<b>29 815</b>	<b>203</b>	<b>2 183</b>	<b>3 475</b>	<b>1 944</b>	<b>2 900</b>	<b>3 556</b>	<b>2 414</b>	<b>3 381</b>	<b>3 800</b>	<b>1 986</b>	<b>1 740</b>	<b>2 233</b>
<b>Inserção Profissional</b>	<b>8 250</b>	<b>9 179</b>	<b>0</b>	<b>767</b>	<b>1 281</b>	<b>513</b>	<b>1 034</b>	<b>1 073</b>	<b>811</b>	<b>904</b>	<b>1 028</b>	<b>616</b>	<b>495</b>	<b>657</b>
Estágios	5 471	7 504	0	660	1 114	448	822	884	683	668	796	512	404	513
Estágios Profissionais - Port. 129/2009	0	1	0	0	1	0	0	0	0	0	0	0	0	0
Estágios Profissionais de níveis III e IV	0	1	0	0	1	0	0	0	0	0	0	0	0	0
Estágios Emprego	5 328	7 459	0	660	1 110	447	820	884	681	665	784	506	400	502
Estágios - Património	143	43	0	0	2	1	2	0	2	3	12	6	4	11
<b>Estágios</b>	<b>2 779</b>	<b>1 675</b>	<b>0</b>	<b>107</b>	<b>167</b>	<b>65</b>	<b>212</b>	<b>189</b>	<b>128</b>	<b>236</b>	<b>232</b>	<b>104</b>	<b>91</b>	<b>144</b>
Passaporte Emprego	1 843	1 244	0	68	140	42	180	153	94	157	154	73	60	123
Passaporte Emprego - Agricultura	146	96	0	5	3	8	5	2	9	21	10	10	13	10
Passaporte Emprego - Economia Social	691	314	0	33	21	14	26	30	21	57	64	20	18	10
Passaporte Emprego - Associações Juvenis	99	21	0	1	3	1	1	4	4	1	4	1	0	1
<b>Apoios à Contratação (ajustamentos e Colocação)</b>	<b>8 806</b>	<b>4 727</b>	<b>0</b>	<b>385</b>	<b>567</b>	<b>278</b>	<b>352</b>	<b>796</b>	<b>321</b>	<b>581</b>	<b>436</b>	<b>403</b>	<b>293</b>	<b>315</b>
Estímulo 2012	820	885	0	78	128	48	66	165	40	110	75	67	59	49
Estímulo 2013	4 374	2 847	0	199	346	182	209	471	230	365	289	243	145	168
Estímulo - Apoio à Conversão de Contratos	0	30	0	2	3	2	2	3	0	5	6	1	2	4
Impulso Jovem - Apoios à Contratação via Reembolso da TSU	1 906	143	0	27	21	5	14	24	2	12	17	11	5	5
Passaporte Emprego - Prémio de Integração	10	0	0	0	0	0	0	0	0	0	0	0	0	0
Apoio à Contratação via Reembolso TSU	1 549	814	0	79	66	40	57	133	49	89	49	81	82	89
Apoio à Contratação via Reembolso TSU - Startups	147	7	0	0	3	0	4	0	0	0	0	0	0	0
Apoios à Contratação	0	1	0	0	0	1	0	0	0	0	0	0	0	0
<b>Apoio à criação de emprego e empresas</b>	<b>991</b>	<b>755</b>	<b>0</b>	<b>51</b>	<b>113</b>	<b>49</b>	<b>96</b>	<b>98</b>	<b>59</b>	<b>75</b>	<b>31</b>	<b>70</b>	<b>60</b>	<b>53</b>
ILE's - Criação de Postos de Trabalho	0	1	0	0	0	0	0	1	0	0	0	0	0	0
Apoios à Criação do Próprio Emprego - PAECPE	661	525	0	35	89	29	52	60	40	61	22	54	38	45
Linha de Apoio à Criação de Empresas e de Emprego	280	187	0	16	24	13	28	34	19	4	8	14	22	5
Promoção do Artesanato - Artesãos	50	42	0	0	0	7	16	3	0	10	1	2	0	3
<b>Inserção Profissional - Trabalho Socialmente Necessário</b>	<b>16 555</b>	<b>14 861</b>	<b>0</b>	<b>980</b>	<b>1 514</b>	<b>1 104</b>	<b>1 418</b>	<b>1 589</b>	<b>1 223</b>	<b>1 731</b>	<b>2 305</b>	<b>897</b>	<b>892</b>	<b>1 208</b>
<b>CEI e CEI +</b>	<b>15 254</b>	<b>13 548</b>	<b>0</b>	<b>911</b>	<b>1 486</b>	<b>1 094</b>	<b>1 375</b>	<b>1 557</b>	<b>1 053</b>	<b>1 479</b>	<b>1 870</b>	<b>822</b>	<b>771</b>	<b>1 130</b>
Contrato Emprego Inserção	13 111	11 660	0	781	1 293	962	1 218	1 419	904	1 163	1 576	700	688	956
Contrato Emprego Inserção +	2 143	1 888	0	130	193	132	157	138	149	316	294	122	83	174
<b>CEI - Património</b>	<b>996</b>	<b>955</b>	<b>0</b>	<b>26</b>	<b>28</b>	<b>10</b>	<b>6</b>	<b>16</b>	<b>170</b>	<b>233</b>	<b>271</b>	<b>75</b>	<b>48</b>	<b>72</b>
<b>Empresas de Inserção</b>	<b>305</b>	<b>358</b>	<b>0</b>	<b>43</b>	<b>0</b>	<b>0</b>	<b>37</b>	<b>16</b>	<b>0</b>	<b>19</b>	<b>164</b>	<b>0</b>	<b>73</b>	<b>6</b>
Empresas de Inserção - Profissionalização	292	354	0	43	0	0	37	16	0	19	160	0	73	6
Empresas de Inserção - Prémio Integração	13	4	0	0	0	0	0	0	0	0	4	0	0	0
<b>Outros Apoios para a Promoção do Emprego</b>	<b>287</b>	<b>293</b>	<b>203</b>	<b>0</b>	<b>0</b>	<b>0</b>	<b>0</b>	<b>0</b>	<b>0</b>	<b>90</b>	<b>0</b>	<b>0</b>	<b>0</b>	<b>0</b>
FUNDO EUROPEU DE AJUSTAMENTO À GLOBALIZAÇÃO (FEG)	71	90	0	0	0	0	0	0	0	90	0	0	0	0
PROGRAMA VIDA - EMPREGO	216	203	203	0	0	0	0	0	0	0	0	0	0	0
<b>Outras Medidas <sup>(1)</sup></b>	<b>-</b>	<b>-</b>	<b>-</b>	<b>-</b>	<b>-</b>	<b>-</b>	<b>-</b>	<b>-</b>	<b>-</b>	<b>-</b>	<b>-</b>	<b>-</b>	<b>-</b>	<b>-</b>
Programa de Estímulo à Oferta de Emprego - Investimento (*)	0	1	0	0	0	0	0	1	0	0	0	0	0	0
Empresas de Inserção - Investimento (*)	8	0	0	0	0	0	0	0	0	0	0	0	0	0
Empresas de Inserção - Formação (*)	95	155	0	21	0	0	12	2	0	8	83	0	29	0
Promoção do Artesanato - Feiras (**)	0	15	0	0	1	1	1	2	1	4	3	1	0	1
GIP - Gabinetes de Inserção Profissional (**)	55	58	0	2	9	4	5	6	7	7	7	2	4	5
<b>FORMAÇÃO PROFISSIONAL</b>	<b>43 455</b>	<b>48 292</b>	<b>0</b>	<b>5 164</b>	<b>10 026</b>	<b>4 989</b>	<b>7 438</b>	<b>6 174</b>	<b>5 914</b>	<b>5 499</b>	<b>3 088</b>	<b>0</b>	<b>0</b>	<b>0</b>
<b>Qualificação de Jovens</b>	<b>4 830</b>	<b>4 659</b>	<b>0</b>	<b>396</b>	<b>695</b>	<b>541</b>	<b>848</b>	<b>697</b>	<b>860</b>	<b>305</b>	<b>317</b>	<b>0</b>	<b>0</b>	<b>0</b>
Sistema de Aprendizagem - Gestão Direta	2 100	1 890	0	201	297	230	362	263	273	49	215	0	0	0
Sistema de Aprendizagem - Entidades Externas	2 100	2 220	0	126	319	254	418	331	462	223	87	0	0	0
Cursos de Educação e Form. Jovens	550	549	0	69	79	57	68	103	125	33	15	0	0	0
Cursos de Especialização Tecnológica	80	0	0	0	0	0	0	0	0	0	0	0	0	0
<b>Qualificação de Adultos</b>	<b>38 375</b>	<b>43 362</b>	<b>0</b>	<b>4 730</b>	<b>9 252</b>	<b>4 448</b>	<b>6 549</b>	<b>5 442</b>	<b>5 033</b>	<b>5 164</b>	<b>2 744</b>	<b>0</b>	<b>0</b>	<b>0</b>
Cursos de Educação e Formação de Adultos	7 350	8 158	0	837	1 444	926	1 124	876	1 271	1 124	556	0	0	0
Português para Todos	155	227	0	26	57	0	28	60	30	26	0	0	0	0
Formação Modular - Ativos empregados	6 870	5 871	0	969	1 147	765	1 232	647	432	305	374	0	0	0
Formação Modular - Vida Ativa - Gestão Direta	20 500	27 419	0	2 750	6 338	2 577	3 876	3 676	2 917	3 558	1 727	0	0	0
Reconhecimento e Validação de Competências	600	8	0	0	8	0	0	0	0	0	0	0	0	0
Formação Modular - Vida ativa - Entidades Externas	1 500	21	0	0	0	0	21	0	0	0	0	0	0	0
Formação para a Inclusão	1 400	1 658	0	148	258	180	268	183	383	151	87	0	0	0
<b>Formação de Formadores</b>	<b>250</b>	<b>271</b>	<b>0</b>	<b>38</b>	<b>79</b>	<b>0</b>	<b>41</b>	<b>35</b>	<b>21</b>	<b>30</b>	<b>27</b>	<b>0</b>	<b>0</b>	<b>0</b>
<b>REABILITAÇÃO PROFISSIONAL</b>	<b>871</b>	<b>933</b>	<b>249</b>	<b>36</b>	<b>67</b>	<b>15</b>	<b>71</b>	<b>35</b>	<b>42</b>	<b>60</b>	<b>215</b>	<b>31</b>	<b>24</b>	<b>88</b>
<b>Diagnóstico, Orientação e Formação</b>	<b>100</b>	<b>0</b>	<b>0</b>	<b>0</b>	<b>0</b>	<b>0</b>	<b>0</b>	<b>0</b>	<b>0</b>	<b>0</b>	<b>0</b>	<b>0</b>	<b>0</b>	<b>0</b>
Aval. e Orientação Prof. de Pessoas com Deficiência	100	0	0	0	0	0	0	0	0	0	0	0	0	0
<b>Apoio à Inserção e Colocação</b>	<b>606</b>	<b>772</b>	<b>249</b>	<b>36</b>	<b>66</b>	<b>15</b>	<b>32</b>	<b>35</b>	<b>35</b>	<b>56</b>	<b>124</b>	<b>31</b>	<b>24</b>	<b>69</b>
Adaptação de Postos de Trabalho e Eliminação de Barreiras Arquitetónicas	10	1	0	0	0	0	0	1	0	0	0	0	0	0
Apoio à Colocação e Acompanhamento Pós-Colocação	200	249	249	0	0	0	0	0	0	0	0	0	0	0
Atribuição de Produtos de Apoio	18	30	0	1	6	0	0	4	3	2	8	4	2	0
Estágio de Inserção para Pessoas c/ Deficiência e Incapacidades	102	101	0	6	4	4	12	10	1	7	29	7	6	15
Contrato Emprego - Inserção para Pessoas c/ Deficiência e Incapacidades	276	391	0	29	56	11	20	20	31	47	87	20	16	54
<b>Emprego Protegido</b>	<b>165</b>	<b>161</b>	<b>0</b>	<b>0</b>	<b>1</b>	<b>0</b>	<b>39</b>	<b>0</b>	<b>7</b>	<b>4</b>	<b>91</b>	<b>0</b>	<b>0</b>	<b>19</b>
Centro de Emprego Protegido	106	107	0	0	0	0	39	0	1	0	67	0	0	0
Contrato de Emprego Apoiado em Entidades Empregadoras - Enclaves	59	54	0	0	1	0	0	0	6	4	24	0	0	19

<b>TOTAL DAS ÁREAS DE INTERVENÇÃO</b>	<b>79 215</b>	<b>79 040</b>	<b>452</b>	<b>7 383</b>	<b>13 568</b>	<b>6 948</b>	<b>10 409</b>	<b>9 765</b>	<b>8 370</b>	<b>8 940</b>	<b>7 103</b>	<b>2 017</b>	<b>1 764</b>	<b>2 321</b>
---------------------------------------	---------------	---------------	------------	--------------	---------------	--------------	---------------	--------------	--------------	--------------	--------------	--------------	--------------	--------------

Fonte: SIEF, SIGAE, SGC, SGFOR, SEIP e Contributos das UO do IEPF, IP

<sup>(1)</sup> Esta execução não pode ser adicionada às restantes, por já estar contemplada na respetiva medida principal ou por não ser contabilizada em número de pessoas a abranger ou apoiar:

(\*) Nº de pessoas envolvidas já contemplada na medida principal

(\*\*) Execução física não contabilizada em número de abrangidos ou pessoas apoiadas

<sup>(2)</sup> Atividade já considerada nos Centros de Gestão Direta do IEPF, I.P.<sup>(3)</sup> Atividade não integrada em nenhum dos sistemas informáticos<sup>(4)</sup> A atividade dos Centros de Reabilitação Profissional de Gestão Participada não está integrada em nenhum dos sistemas informáticos de gestão de dados

**QXIX - Abrangidos em Programas e Medidas por Centro da DR Lisboa e Vale do Tejo**

IEFP, I.P. - Atividade registada em aplicações informáticas + Execução Manual

ÁREA DE INTERVENÇÃO /MEDIDAS	DELEGAÇÃO REGIONAL DE LISBOA E VALE DO TEJO										
	TOTAL		SCR	CENTROS DE EMPREGO E FORMAÇÃO PROFISSIONAL							
	METAS	ABRANGIDOS		V.F. Xira	Lisboa	Santarém	Seixal	Médio Tejo	Sintra	Setúbal	Amadora
<b>EMPREGO</b>	<b>52 210</b>	<b>40 307</b>	<b>455</b>	<b>2 094</b>	<b>7 944</b>	<b>3 707</b>	<b>1 399</b>	<b>4 635</b>	<b>1 600</b>	<b>1 827</b>	<b>1 593</b>
<b>Inserção Profissional</b>	<b>13 770</b>	<b>13 398</b>	<b>0</b>	<b>411</b>	<b>4 385</b>	<b>929</b>	<b>274</b>	<b>1 009</b>	<b>491</b>	<b>457</b>	<b>954</b>
Estágios	9 580	11 354	0	373	3 693	760	246	806	397	408	892
Estágios Profissionais - Port. 129/2009	9	1	0	0	1	0	0	0	0	0	0
Estágios Profissionais de níveis III e IV	11	0	0	0	0	0	0	0	0	0	0
Estágios Emprego	9 500	11 325	0	373	3 684	759	246	802	394	408	892
Estágios - Património	60	28	0	0	8	1	0	4	3	0	0
<b>Impulso Jovem - Passaportes</b>	<b>4 190</b>	<b>2 044</b>	<b>0</b>	<b>38</b>	<b>692</b>	<b>169</b>	<b>28</b>	<b>203</b>	<b>94</b>	<b>49</b>	<b>62</b>
Passaporte Emprego	3 660	1 660	0	33	636	122	21	141	73	30	37
Passaporte Emprego - Agricultura	100	73	0	0	2	18	0	15	4	2	0
Passaporte Emprego - Economia Social	400	284	0	5	42	25	7	44	17	17	24
Passaporte Emprego - Associações Juvenis	30	27	0	0	12	4	0	3	0	0	1
<b>Apoios à Contratação (ajustamentos e Colocação)</b>	<b>12 726</b>	<b>6 647</b>	<b>0</b>	<b>198</b>	<b>1 192</b>	<b>528</b>	<b>164</b>	<b>722</b>	<b>392</b>	<b>323</b>	<b>189</b>
Estímulo 2012	852	997	0	38	182	76	28	102	71	62	26
Estímulo 2013	5 861	4 097	0	110	741	344	100	453	209	174	117
Estímulo - Apoio à Conversão de Contratos	0	39	0	2	9	3	2	1	2	0	1
Impulso Jovem - Apoios à Contratação via Reembolso da TSU	2 418	262	0	14	70	10	3	33	14	14	18
Apoio à Contratação via Reembolso TSU	3 000	1 250	0	34	190	95	31	133	96	73	27
Apoio à Contratação via Reembolso TSU - Startups	595	0	0	0	0	0	0	0	0	0	0
Apoios à Contratação	0	2	0	0	0	0	0	0	0	0	0
<b>Apoio à criação de emprego e empresas</b>	<b>2 569</b>	<b>1 261</b>	<b>0</b>	<b>42</b>	<b>289</b>	<b>93</b>	<b>44</b>	<b>126</b>	<b>47</b>	<b>49</b>	<b>81</b>
ILE's - Criação de Postos de Trabalho	0	4	0	0	0	1	0	0	0	0	0
Apoios à Criação do Próprio Emprego - PAECEPE	950	897	0	33	126	67	38	96	47	40	49
Linha de Apoio à Criação de Empresas e de Emprego	1 427	351	0	9	163	24	6	30	0	5	32
Social Investe	110	0	0	0	0	0	0	0	0	0	0
Promoção do Artesanato - Artesãos	82	5	0	0	0	1	0	0	0	0	0
PRODESCOOP - Cooperativas - Criação de Postos de Trabalho	0	4	0	0	0	0	0	0	0	4	0
<b>Inserção Profissional - Trabalho Socialmente Necessário</b>	<b>22 848</b>	<b>18 546</b>	<b>0</b>	<b>1 443</b>	<b>2 078</b>	<b>2 157</b>	<b>917</b>	<b>2 778</b>	<b>670</b>	<b>998</b>	<b>369</b>
<b>CEI e CEI +</b>	<b>20 700</b>	<b>15 949</b>	<b>0</b>	<b>1 390</b>	<b>2 001</b>	<b>1 755</b>	<b>917</b>	<b>1 829</b>	<b>652</b>	<b>959</b>	<b>335</b>
Contrato Emprego Inserção	17 000	13 633	0	1 259	1 924	1 431	770	1 610	574	740	271
Contrato Emprego Inserção +	3 700	2 316	0	131	77	324	147	219	78	219	64
<b>CEI - Património</b>	<b>1 050</b>	<b>1 154</b>	<b>0</b>	<b>34</b>	<b>27</b>	<b>186</b>	<b>0</b>	<b>505</b>	<b>1</b>	<b>9</b>	<b>0</b>
<b>Empresas de Inserção</b>	<b>1 098</b>	<b>1 443</b>	<b>0</b>	<b>19</b>	<b>50</b>	<b>216</b>	<b>0</b>	<b>444</b>	<b>17</b>	<b>30</b>	<b>34</b>
Empresas de Inserção - Profissionalização	1 083	1 439	0	19	50	216	0	444	17	30	34
Empresas de Inserção - Prémio Integração	15	4	0	0	0	0	0	0	0	0	0
<b>Outros Apoios para a Promoção do Emprego</b>	<b>297</b>	<b>455</b>	<b>455</b>	<b>0</b>	<b>0</b>	<b>0</b>	<b>0</b>	<b>0</b>	<b>0</b>	<b>0</b>	<b>0</b>
PROGRAMA VIDA - EMPREGO	297	455	455	0	0	0	0	0	0	0	0
<b>Outras Medidas <sup>(1)</sup></b>	<b>-</b>	<b>-</b>	<b>-</b>	<b>-</b>	<b>-</b>	<b>-</b>	<b>-</b>	<b>-</b>	<b>-</b>	<b>-</b>	<b>-</b>
Programa de Estímulo à Oferta de Emprego - Investimento (*)	5	3	0	0	0	1	0	0	0	0	0
Empresas de Inserção - Investimento (*)	0	41	0	0	0	0	0	0	0	0	0
Empresas de Inserção - Formação (*)	161	287	0	10	15	22	0	114	0	6	0
Promoção do Artesanato - Feiras (**)	1	10	0	1	0	3	0	0	0	1	1
GIP - Gabinetes de Inserção Profissional (**)	212	124	0	6	18	9	7	5	13	8	12
<b>FORMAÇÃO PROFISSIONAL</b>	<b>100 580</b>	<b>108 877</b>	<b>0</b>	<b>13 053</b>	<b>13 952</b>	<b>10 209</b>	<b>12 790</b>	<b>9 206</b>	<b>11 074</b>	<b>11 255</b>	<b>19 009</b>
<b>Qualificação de Jovens</b>	<b>13 860</b>	<b>15 009</b>	<b>0</b>	<b>2 299</b>	<b>3 166</b>	<b>851</b>	<b>2 057</b>	<b>637</b>	<b>839</b>	<b>1 396</b>	<b>3 205</b>
Sistema de Aprendizagem - Gestão Direta	5 000	5 295	0	804	666	427	882	425	480	500	839
Sistema de Aprendizagem - Entidades Externas	6 520	7 878	0	1 200	2 177	366	800	149	320	718	1 986
Cursos de Educação e Form. Jovens	2 200	1 836	0	295	323	58	375	63	39	178	380
Cursos de Especialização Tecnológica	140	0	0	0	0	0	0	0	0	0	0
<b>Qualificação de Adultos</b>	<b>85 920</b>	<b>93 090</b>	<b>0</b>	<b>10 664</b>	<b>10 660</b>	<b>9 290</b>	<b>10 646</b>	<b>8 506</b>	<b>10 147</b>	<b>9 798</b>	<b>15 710</b>
Bolsas de Formação da Iniciativa do Trabalhador	0	5	0	0	3	0	0	0	0	0	0
Cursos de Educação e Formação de Adultos	14 650	15 378	0	1 614	1 994	1 563	2 324	1 557	1 187	1 990	1 673
Português para Todos	360	730	0	56	125	58	102	112	83	84	57
Formação Modular - Alunos empregados	21 000	12 673	0	669	747	1 322	1 204	1 759	1 812	1 660	1 779
Formação Modular - Vida Ativa - Gestão Direta	28 800	59 553	0	7 806	7 220	5 928	6 428	4 617	6 344	5 625	11 601
Reconhecimento e Validação de Competências	1 250	349	0	0	0	0	0	0	331	0	0
Formação Modular - Vida ativa - Entidades Externas	16 160	356	0	17	89	0	17	127	25	0	58
Formação para a Inclusão	3 700	4 046	0	502	482	419	571	334	365	439	542
<b>Formação de Formadores</b>	<b>800</b>	<b>778</b>	<b>0</b>	<b>90</b>	<b>126</b>	<b>68</b>	<b>87</b>	<b>63</b>	<b>88</b>	<b>61</b>	<b>94</b>
<b>REABILITAÇÃO PROFISSIONAL</b>	<b>2 517</b>	<b>2 074</b>	<b>1 526</b>	<b>18</b>	<b>71</b>	<b>25</b>	<b>34</b>	<b>48</b>	<b>46</b>	<b>56</b>	<b>5</b>
<b>Diagnóstico, Orientação e Formação</b>	<b>1 290</b>	<b>1 260</b>	<b>1 258</b>	<b>0</b>	<b>0</b>	<b>0</b>	<b>0</b>	<b>0</b>	<b>0</b>	<b>0</b>	<b>0</b>
Aval. e Orientação Prof. de Pessoas com Deficiência	263	84	82	0	0	0	0	0	0	0	0
Form. para Pessoas com Deficiência - Ações em Cooperação	1 027	1 176	1 176	0	0	0	0	0	0	0	0
<b>Apoio à Inserção e Colocação</b>	<b>1 144</b>	<b>694</b>	<b>268</b>	<b>7</b>	<b>28</b>	<b>25</b>	<b>34</b>	<b>48</b>	<b>11</b>	<b>56</b>	<b>5</b>
Adaptação de Postos de Trabalho e Eliminação de Barreiras Arquitetónicas	31	0	0	0	0	0	0	0	0	0	0
Apoio à Colocação e Acompanhamento Pós-Colocação	864	268	268	0	0	0	0	0	0	0	0
Atribuição de Produtos de Apoio	42	78	0	4	13	7	1	6	9	2	2
Estágio de Inserção para Pessoas c/ Deficiência e Incapacidades	68	78	0	2	11	2	10	2	2	0	2
Contrato Emprego - Inserção para Pessoas c/ Deficiência e Incapacidades	139	270	0	1	4	16	23	40	0	54	1
<b>Emprego Protegido</b>	<b>83</b>	<b>120</b>	<b>0</b>	<b>11</b>	<b>43</b>	<b>0</b>	<b>0</b>	<b>0</b>	<b>35</b>	<b>0</b>	<b>0</b>
Centro de Emprego Protegido	59	62	0	5	22	0	0	0	35	0	0
Contrato de Emprego Apoiado em Entidades Empregadoras - Enclaves	24	58	0	6	21	0	0	0	0	0	0
<b>TOTAL DAS ÁREAS DE INTERVENÇÃO</b>	<b>155 307</b>	<b>151 258</b>	<b>1 981</b>	<b>15 165</b>	<b>21 967</b>	<b>13 941</b>	<b>14 223</b>	<b>13 889</b>	<b>12 720</b>	<b>13 138</b>	<b>20 607</b>

Fonte: SIEF, SIGAE, SGC, SGFOR, SEIP e Contributos das UO do IEF, IP

<sup>(1)</sup> Esta execução não pode ser adicionada às restantes, por já estar contemplada na respetiva medida principal ou por não ser contabilizada em número de pessoas a abranger ou apoiar:

(\*) Nº de pessoas envolvidas já contemplada na medida principal

(\*\*) Execução física não contabilizada em número de abrangidos ou pessoas apoiadas

<sup>(2)</sup> Atividade já considerada nos Centros de Gestão Direta do IEF, I.P.

<sup>(3)</sup> Atividade não integrada em nenhum dos sistemas informáticos

<sup>(4)</sup> A atividade dos Centros de Reabilitação Profissional de Gestão Participada não está integrada em nenhum dos sistemas informáticos de gestão de dados

**QXIX - Abrangidos em Programas e Medidas por Centro da DR Lisboa e Vale do Tejo**

IEFP, I.P. - Atividade registada em aplicações informáticas + Execução Manual

ÁREA DE INTERVENÇÃO /MEDIDAS	DELEGAÇÃO REGIONAL DE LISBOA E VALE DO TEJO						
	CENTROS DE EMPREGO						CFRP
	Oeste Norte	Almada	Cascais	Loures	Sul Tejo	T. Vedras	Alcoitão
<b>EMPREGO</b>	<b>3 808</b>	<b>1 408</b>	<b>3 177</b>	<b>2 631</b>	<b>1 912</b>	<b>2 117</b>	<b>0</b>
<b>Inserção Profissional</b>	<b>1 067</b>	<b>387</b>	<b>1 353</b>	<b>753</b>	<b>407</b>	<b>521</b>	<b>0</b>
Estágios	855	337	1 183	662	349	393	0
Estágios Profissionais - Port. 129/2009	0	0	0	0	0	0	0
Estágios Profissionais de níveis III e IV	0	0	0	0	0	0	0
Estágios Emprego	849	336	1 179	662	349	392	0
Estágios - Património	6	1	4	0	0	1	0
<b>Impulso Jovem - Passaportes</b>	<b>212</b>	<b>50</b>	<b>170</b>	<b>91</b>	<b>58</b>	<b>128</b>	<b>0</b>
Passaporte Emprego	172	41	147	81	47	79	0
Passaporte Emprego - Agricultura	10	0	4	4	2	12	0
Passaporte Emprego - Economia Social	27	9	17	6	9	35	0
Passaporte Emprego - Associações Juvenis	3	0	2	0	0	2	0
<b>Apoios à Contratação (ajustamentos e Colocação)</b>	<b>976</b>	<b>216</b>	<b>507</b>	<b>447</b>	<b>296</b>	<b>497</b>	<b>0</b>
Estímulo 2012	123	15	104	93	28	49	0
Estímulo 2013	617	146	319	272	204	291	0
Estímulo - Apoio à Conversão de Contratos	2	0	2	13	0	2	0
Impulso Jovem - Apoios à Contratação via Reembolso da TSU	39	4	15	5	4	19	0
Apoio à Contratação via Reembolso TSU	195	51	65	64	60	136	0
Apoio à Contratação via Reembolso TSU - Startups	0	0	0	0	0	0	0
Apoios à Contratação	0	0	2	0	0	0	0
<b>Apoio à criação de emprego e empresas</b>	<b>61</b>	<b>64</b>	<b>157</b>	<b>85</b>	<b>51</b>	<b>72</b>	<b>0</b>
ILE's - Criação de Postos de Trabalho	1	0	1	0	1	0	0
Apoios à Criação do Próprio Emprego - PAECPE	49	39	129	77	45	62	0
Linha de Apoio à Criação de Empresas e de Emprego	9	25	27	8	4	9	0
Social Investe	0	0	0	0	0	0	0
Promoção do Artesanato - Artesãos	2	0	0	0	1	1	0
PRODESCOOP - Cooperativas - Criação de Postos de Trabalho	0	0	0	0	0	0	0
<b>Inserção Profissional - Trabalho Socialmente Necessário</b>	<b>1 704</b>	<b>741</b>	<b>1 160</b>	<b>1 346</b>	<b>1 158</b>	<b>1 027</b>	<b>0</b>
<b>CEI e CEI +</b>	<b>1 361</b>	<b>656</b>	<b>1 077</b>	<b>1 257</b>	<b>862</b>	<b>898</b>	<b>0</b>
Contrato Emprego Inserção	1 208	495	804	1 113	606	828	0
Contrato Emprego Inserção +	153	161	273	144	256	70	0
CEI - Património	235	10	5	45	10	87	0
<b>Empresas de Inserção</b>	<b>108</b>	<b>75</b>	<b>78</b>	<b>44</b>	<b>282</b>	<b>42</b>	<b>0</b>
Empresas de Inserção - Profissionalização	108	75	78	44	282	42	0
Empresas de Inserção - Prémio Integração	0	0	0	0	4	0	0
<b>Outros Apoios para a Promoção do Emprego</b>	<b>0</b>	<b>0</b>	<b>0</b>	<b>0</b>	<b>0</b>	<b>0</b>	<b>0</b>
PROGRAMA VIDA - EMPREGO	0	0	0	0	0	0	0
<b>Outras Medidas <sup>(1)</sup></b>							
Programa de Estímulo à Oferta de Emprego - Investimento (*)	0	0	1	0	1	0	0
Empresas de Inserção - Investimento (*)	13	0	0	28	0	0	0
Empresas de Inserção - Formação (*)	11	30	9	6	55	9	0
Promoção do Artesanato - Feiras (**)	0	0	4	0	0	0	0
GIP - Gabinetes de Inserção Profissional (**)	8	5	13	11	6	3	0
<b>FORMAÇÃO PROFISSIONAL</b>	<b>0</b>	<b>0</b>	<b>1</b>	<b>1</b>	<b>0</b>	<b>0</b>	<b>8 327</b>
<b>Qualificação de Jovens</b>	<b>0</b>	<b>0</b>	<b>0</b>	<b>0</b>	<b>0</b>	<b>0</b>	<b>559</b>
Sistema de Aprendizagem - Gestão Direta	0	0	0	0	0	0	272
Sistema de Aprendizagem - Entidades Externas	0	0	0	0	0	0	162
Cursos de Educação e Form. Jovens	0	0	0	0	0	0	125
Cursos de Especialização Tecnológica	0	0	0	0	0	0	0
<b>Qualificação de Adultos</b>	<b>0</b>	<b>0</b>	<b>1</b>	<b>1</b>	<b>0</b>	<b>0</b>	<b>7 667</b>
Bolsas de Formação da Iniciativa do Trabalhador	0	0	1	1	0	0	0
Cursos de Educação e Formação de Adultos	0	0	0	0	0	0	1 476
Português para Todos	0	0	0	0	0	0	53
Formação Modular - Ativos empregados	0	0	0	0	0	0	1 721
Formação Modular - Vida Ativa - Gestão Direta	0	0	0	0	0	0	3 984
Reconhecimento e Validação de Competências	0	0	0	0	0	0	18
Formação Modular - Vida ativa - Entidades Externas	0	0	0	0	0	0	23
Formação para a Inclusão	0	0	0	0	0	0	392
<b>Formação de Formadores</b>	<b>0</b>	<b>0</b>	<b>0</b>	<b>0</b>	<b>0</b>	<b>0</b>	<b>101</b>
<b>REABILITAÇÃO PROFISSIONAL</b>	<b>104</b>	<b>25</b>	<b>30</b>	<b>24</b>	<b>47</b>	<b>13</b>	<b>2</b>
<b>Diagnóstico, Orientação e Formação</b>	<b>0</b>	<b>0</b>	<b>0</b>	<b>0</b>	<b>0</b>	<b>0</b>	<b>2</b>
Aval. e Orientação Prof. de Pessoas com Deficiência	0	0	0	0	0	0	2
Form. para Pessoas com Deficiência - Ações em Cooperação	0	0	0	0	0	0	0
<b>Apoio à Inserção e Colocação</b>	<b>84</b>	<b>25</b>	<b>19</b>	<b>24</b>	<b>47</b>	<b>13</b>	<b>0</b>
Adaptação de Postos de Trabalho e Eliminação de Barreiras Arquitetónicas	0	0	0	0	0	0	0
Apoio à Colocação e Acompanhamento Pós-Colocação	0	0	0	0	0	0	0
Atribuição de Produtos de Apoio	10	5	6	10	1	2	0
Estágio de Inserção para Pessoas c/ Deficiência e Incapacidades	24	4	5	4	7	3	0
Contrato Emprego - Inserção para Pessoas c/ Deficiência e Incapacidades	50	16	8	10	39	8	0
<b>Emprego Protegido</b>	<b>20</b>	<b>0</b>	<b>11</b>	<b>0</b>	<b>0</b>	<b>0</b>	<b>0</b>
Centro de Emprego Protegido	0	0	0	0	0	0	0
Contrato de Emprego Apoiado em Entidades Empregadoras - Enclaves	20	0	11	0	0	0	0
<b>TOTAL DAS ÁREAS DE INTERVENÇÃO</b>	<b>3 912</b>	<b>1 433</b>	<b>3 208</b>	<b>2 656</b>	<b>1 959</b>	<b>2 130</b>	<b>8 329</b>

Fonte: SIEF, SIGAE, SGC, SGFOR, SEIP e Contributos das UO do IEF, IP

<sup>(1)</sup> Esta execução não pode ser adicionada às restantes, por já estar contemplada na respetiva medida principal ou por não ser contabilizada em número de pessoas a abranger ou apoiar:

(\*) N° de pessoas envolvidas já contemplada na medida principal

(\*\*) Execução física não contabilizada em número de abrangidos ou pessoas apoiadas

<sup>(2)</sup> Atividade já considerada nos Centros de Gestão Direta do IEF, I.P.

<sup>(3)</sup> Atividade não integrada em nenhum dos sistemas informáticos

<sup>(4)</sup> A atividade dos Centros de Reabilitação Profissional de Gestão Participada não está integrada em nenhum dos sistemas informáticos de gestão de dados



## QXX - Abrangidos em Programas e Medidas por Centro da DR Alentejo

IEFP, I.P. - Atividade registada em aplicações informáticas + Execução Manual

ÁREA DE INTERVENÇÃO / MEDIDAS	DELEGAÇÃO REGIONAL DO ALENTEJO						
	TOTAL		SCR	CENTROS DE EMPREGO E FORMAÇÃO PROFISSIONAL			
	METAS	ABRANGIDOS		Beja	Évora	Portalegre	Alentejo Litoral
<b>EMPREGO</b>	<b>17 077</b>	<b>16 605</b>	<b>142</b>	<b>4 584</b>	<b>5 125</b>	<b>4 910</b>	<b>1 844</b>
<b>Inserção Profissional</b>	<b>2 125</b>	<b>3 560</b>	<b>0</b>	<b>921</b>	<b>1 393</b>	<b>852</b>	<b>394</b>
Estágios	1 345	2 586	0	715	1 014	532	325
Estágios Profissionais de níveis III e IV	0	1	0	0	1	0	0
Estágios Emprego	1 300	2 561	0	699	1 009	528	325
Estágios - Património	45	24	0	16	4	4	0
<b>Impulso Jovem - Passaportes</b>	<b>780</b>	<b>974</b>	<b>0</b>	<b>206</b>	<b>379</b>	<b>320</b>	<b>69</b>
Passaporte Emprego	400	709	0	143	270	253	43
Passaporte Emprego - Agricultura	135	116	0	33	56	20	7
Passaporte Emprego - Economia Social	200	137	0	28	51	41	17
Passaporte Emprego - Associações Juvenis	45	12	0	2	2	6	2
<b>Apoios à Contratação (ajustamentos e Colocação)</b>	<b>2 326</b>	<b>1 839</b>	<b>0</b>	<b>483</b>	<b>675</b>	<b>482</b>	<b>199</b>
Estímulo 2012	286	284	0	78	117	63	26
Estímulo 2013	1 140	1 062	0	270	394	286	112
Estímulo - Apoio à Conversão de Contratos	0	50	0	4	32	13	1
Impulso Jovem - Apoios à Contratação via Reembolso da TSU	400	39	0	14	12	5	8
Passaporte Emprego - Prémio de Integração	0	4	0	0	0	1	3
Apoio à Contratação via Reembolso TSU	500	400	0	117	120	114	49
<b>Apoio à criação de emprego e empresas</b>	<b>223</b>	<b>217</b>	<b>0</b>	<b>33</b>	<b>91</b>	<b>68</b>	<b>25</b>
Apoios à Criação do Próprio Emprego - PAECPE	189	185	0	30	69	64	22
Linha de Apoio à Criação de Empresas e de Emprego	1	30	0	3	20	4	3
Social Investe	10	0	0	0	0	0	0
Promoção do Artesanato - Artesãos	23	2	0	0	2	0	0
<b>Inserção Profissional - Trabalho Socialmente Necessário</b>	<b>12 246</b>	<b>10 847</b>	<b>0</b>	<b>3 147</b>	<b>2 966</b>	<b>3 508</b>	<b>1 226</b>
<b>CEI e CEI +</b>	<b>10 500</b>	<b>9 178</b>	<b>0</b>	<b>2 599</b>	<b>2 627</b>	<b>2 811</b>	<b>1 141</b>
Contrato Emprego Inserção	7 300	6 131	0	1 682	1 894	1 736	819
Contrato Emprego Inserção +	3 200	3 047	0	917	733	1 075	322
<b>CEI - Património</b>	<b>1 500</b>	<b>1 295</b>	<b>0</b>	<b>401</b>	<b>298</b>	<b>571</b>	<b>25</b>
<b>Empresas de Inserção</b>	<b>246</b>	<b>374</b>	<b>0</b>	<b>147</b>	<b>41</b>	<b>126</b>	<b>60</b>
Empresas de Inserção - Profissionalização	244	371	0	144	41	126	60
Empresas de Inserção - Prémio Integração	2	3	0	3	0	0	0
<b>Outros Apoios para a Promoção do Emprego</b>	<b>157</b>	<b>142</b>	<b>142</b>	<b>0</b>	<b>0</b>	<b>0</b>	<b>0</b>
PROGRAMA VIDA - EMPREGO	157	142	142	0	0	0	0
<b>Outras Medidas <sup>(1)</sup></b>	<b>-</b>	<b>-</b>	<b>-</b>	<b>-</b>	<b>-</b>	<b>-</b>	<b>-</b>
Empresas de Inserção - Formação (*)	63	0	0	0	0	0	0
GIIP - Gabinetes de Inserção Profissional (**)	64	38	0	10	11	9	8
<b>FORMAÇÃO PROFISSIONAL</b>	<b>23 375</b>	<b>22 058</b>	<b>0</b>	<b>5 992</b>	<b>6 448</b>	<b>4 839</b>	<b>4 779</b>
<b>Qualificação de Jovens</b>	<b>1 630</b>	<b>1 731</b>	<b>0</b>	<b>487</b>	<b>577</b>	<b>425</b>	<b>242</b>
Sistema de Aprendizagem - Gestão Direta	750	754	0	215	173	262	104
Sistema de Aprendizagem - Entidades Externas	650	920	0	272	386	144	118
Cursos de Educação e Form. Jovens	150	57	0	0	18	19	20
Cursos de Especialização Tecnológica	80	0	0	0	0	0	0
<b>Qualificação de Adultos</b>	<b>21 665</b>	<b>20 230</b>	<b>0</b>	<b>5 487</b>	<b>5 852</b>	<b>4 379</b>	<b>4 512</b>
Cursos de Educação e Formação de Adultos	4 500	4 696	0	1 673	929	1 186	908
Português para Todos	125	140	0	58	14	0	68
Formação Modular - Ativos empregados	5 000	3 683	0	997	1 313	489	884
Formação Modular - Vida Ativa - Gestão Direta	7 200	10 824	0	2 562	3 271	2 474	2 517
Reconhecimento e Validação de Competências	200	17	0	0	17	0	0
Formação Modular - Vida ativa - Entidades Externas	4 040	219	0	0	152	43	24
Formação para a Inclusão	600	651	0	197	156	187	111
<b>Formação de Formadores</b>	<b>80</b>	<b>97</b>	<b>0</b>	<b>18</b>	<b>19</b>	<b>35</b>	<b>25</b>
	0	0	0	0	0	0	0
<b>REABILITAÇÃO PROFISSIONAL</b>	<b>372</b>	<b>644</b>	<b>0</b>	<b>258</b>	<b>226</b>	<b>71</b>	<b>89</b>
<b>Diagnóstico, Orientação e Formação</b>	<b>0</b>	<b>25</b>	<b>0</b>	<b>25</b>	<b>0</b>	<b>0</b>	<b>0</b>
Aval. e Orientação Prof. de Pessoas com Deficiência	0	25	0	25	0	0	0
<b>Apoio à Inserção e Colocação</b>	<b>364</b>	<b>591</b>	<b>0</b>	<b>233</b>	<b>205</b>	<b>64</b>	<b>89</b>
Adaptação de Postos de Trabalho e Eliminação de Barreiras Arquitetónicas	5	1	0	1	0	0	0
Apoio à Colocação e Acompanhamento Pós-Colocação	180	222	0	86	77	2	57
Atribuição de Produtos de Apoio	17	10	0	6	3	1	0
Estágio de Inserção para Pessoas c/ Deficiência e Incapacidades	14	25	0	4	19	0	2
Contrato Emprego - Inserção para Pessoas c/ Deficiência e Incapacidades	148	333	0	136	106	61	30
<b>Emprego Protegido</b>	<b>8</b>	<b>28</b>	<b>0</b>	<b>0</b>	<b>21</b>	<b>7</b>	<b>0</b>
Centro de Emprego Protegido	0	11	0	0	11	0	0
Contrato de Emprego Apoiado em Entidades Empregadoras - Enclaves	8	17	0	0	10	7	0

**TOTAL DAS ÁREAS DE INTERVENÇÃO** 40 824 39 307 142 10 834 11 799 9 820 6 712

Fonte: SIEF, SIGAE, SGC, SGFOR, SEIP e Contributos das UO do IEFPP, IP

<sup>(1)</sup> Esta execução não pode ser adicionada às restantes, por já estar contemplada na respetiva medida principal ou por não ser contabilizada em número de pessoas a abranger ou apoiar:

(\*) Nº de pessoas envolvidas já contemplada na medida principal

(\*\*) Execução física não contabilizada em número de abrangidos ou pessoas apoiadas

<sup>(2)</sup> Atividade já considerada nos Centros de Gestão Direta do IEFPP, I.P.

<sup>(3)</sup> Atividade não integrada em nenhum dos sistemas informáticos

<sup>(4)</sup> A atividade dos Centros de Reabilitação Profissional de Gestão Participada não está integrada em nenhum dos sistemas informáticos de gestão de dados



## QXXI - Abrangidos em Programas e Medidas por Centro da DR Algarve

IEFP, I.P. - Atividade registada em aplicações informáticas + Execução Manual

ÁREA DE INTERVENÇÃO /MEDIDAS	DELEGAÇÃO REGIONAL DO ALGARVE					
	TOTAL		SCR	CTE	CTEFP	
	METAS	ABRANGIDOS		Loulé	Faro	Barlavento
<b>EMPREGO</b>	<b>9 872</b>	<b>7 929</b>	<b>92</b>	<b>1 614</b>	<b>3 711</b>	<b>2 512</b>
<b>Inserção Profissional</b>	<b>2 125</b>	<b>2 179</b>	<b>0</b>	<b>482</b>	<b>981</b>	<b>716</b>
Estágios	1 425	1 776	0	386	813	577
Estágios Emprego	1 325	1 758	0	384	805	569
Estágios - Património	100	18	0	2	8	8
<b>Impulso Jovem - Passaportes</b>	<b>700</b>	<b>403</b>	<b>0</b>	<b>96</b>	<b>168</b>	<b>139</b>
Passaporte Emprego	460	296	0	78	107	111
Passaporte Emprego - Agricultura	60	16	0	0	13	3
Passaporte Emprego - Economia Social	150	86	0	15	47	24
Passaporte Emprego - Associações Juvenis	30	5	0	3	1	1
<b>Apoios à Contratação (ajustamentos e Colocação)</b>	<b>2 458</b>	<b>1 787</b>	<b>0</b>	<b>526</b>	<b>787</b>	<b>474</b>
Estímulo 2012	178	153	0	31	66	56
Estímulo 2013	1 310	1 259	0	383	527	349
Estímulo - Apoio à Conversão de Contratos	0	4	0	0	2	2
Impulso Jovem - Apoios à Contratação via Reembolso da TSU	480	18	0	9	7	2
Passaporte Emprego - Prémio de Integração	0	1	0	0	1	0
Apoio à Contratação via Reembolso TSU	480	352	0	103	184	65
Apoio à Contratação via Reembolso TSU - Startups	10	0	0	0	0	0
<b>Apoio à criação de emprego e empresas</b>	<b>226</b>	<b>244</b>	<b>0</b>	<b>67</b>	<b>82</b>	<b>95</b>
ILE's - Criação de Postos de Trabalho	0	1	0	0	1	0
Apoios à Criação do Próprio Emprego - PAECPE	180	161	0	40	54	67
Linha de Apoio à Criação de Empresas e de Emprego	30	82	0	27	27	28
Promoção do Artesanato - Artesãos	16	0	0	0	0	0
<b>Inserção Profissional - Trabalho Socialmente Necessário</b>	<b>5 000</b>	<b>3 627</b>	<b>0</b>	<b>539</b>	<b>1 861</b>	<b>1 227</b>
<b>CEI e CEI +</b>	<b>4 400</b>	<b>3 291</b>	<b>0</b>	<b>535</b>	<b>1 627</b>	<b>1 129</b>
Contrato Emprego Inserção	3 800	3 012	0	516	1 444	1 052
Contrato Emprego Inserção +	600	279	0	19	183	77
<b>CEI - Património</b>	<b>600</b>	<b>336</b>	<b>0</b>	<b>4</b>	<b>234</b>	<b>98</b>
<b>Outros Apoios para a Promoção do Emprego</b>	<b>63</b>	<b>92</b>	<b>92</b>	<b>0</b>	<b>0</b>	<b>0</b>
PROGRAMA VIDA - EMPREGO	63	92	92	0	0	0
<b>Outras Medidas <sup>(1)</sup></b>	<b>-</b>	<b>-</b>	<b>-</b>	<b>-</b>	<b>-</b>	<b>-</b>
Programa de Estímulo à Oferta de Emprego - Investimento (*)	0	1	0	0	1	0
Promoção do Artesanato - Feiras (**)	6	0	0	0	0	0
GIP - Gabinetes de Inserção Profissional (**)	32	18	0	4	8	6
<b>0</b>	<b>0</b>	<b>0</b>	<b>0</b>	<b>0</b>	<b>0</b>	<b>0</b>
<b>FORMAÇÃO PROFISSIONAL</b>	<b>19 650</b>	<b>19 917</b>	<b>0</b>	<b>0</b>	<b>14 027</b>	<b>5 890</b>
<b>Qualificação de Jovens</b>	<b>1 570</b>	<b>1 752</b>	<b>0</b>	<b>0</b>	<b>1 078</b>	<b>674</b>
Sistema de Aprendizagem - Gestão Direta	850	855	0	0	529	326
Sistema de Aprendizagem - Entidades Externas	500	688	0	0	386	302
Cursos de Educação e Form. Jovens	200	186	0	0	140	46
Cursos de Especialização Tecnológica	20	23	0	0	23	0
<b>Qualificação de Adultos</b>	<b>18 080</b>	<b>18 165</b>	<b>0</b>	<b>0</b>	<b>12 949</b>	<b>5 216</b>
Cursos de Educação e Formação de Adultos	2 500	2 620	0	0	1 755	865
Português para Todos	200	218	0	0	134	84
Formação Modular - Ativos empregados	3 600	1 967	0	0	1 508	459
Formação Modular - Vida Ativa - Gestão Direta	5 400	9 504	0	0	7 298	2 206
Reconhecimento e Validação de Competências	250	0	0	0	0	0
Formação Modular - Vida ativa - Entidades Externas	3 030	2 582	0	0	1 480	1 102
Programa Formação Algarve	2 500	649	0	0	371	278
Formação para a Inclusão	600	625	0	0	403	222
<b>REABILITAÇÃO PROFISSIONAL</b>	<b>516</b>	<b>885</b>	<b>705</b>	<b>33</b>	<b>122</b>	<b>25</b>
<b>Diagnóstico, Orientação e Formação</b>	<b>339</b>	<b>585</b>	<b>585</b>	<b>0</b>	<b>0</b>	<b>0</b>
Aval. e Orientação Prof. de Pessoas com Deficiência	26	67	67	0	0	0
Form. para Pessoas com Deficiência - Ações em Cooperação	313	518	518	0	0	0
<b>Apoio à Inserção e Colocação</b>	<b>175</b>	<b>298</b>	<b>120</b>	<b>31</b>	<b>122</b>	<b>25</b>
Apoio à Colocação e Acompanhamento Pós-Colocação	59	124	120	0	4	0
Atribuição de Produtos de Apoio	8	6	0	0	2	4
Estágio de Inserção para Pessoas c/ Deficiência e Incapacidades	15	19	0	8	7	4
Contrato Emprego - Inserção para Pessoas c/ Deficiência e Incapacidades	93	149	0	23	109	17
<b>Emprego Protegido</b>	<b>2</b>	<b>2</b>	<b>0</b>	<b>2</b>	<b>0</b>	<b>0</b>
Contrato de Emprego Apoiado em Entidades Empregadoras - Enclaves	2	2	0	2	0	0
<b>TOTAL DAS ÁREAS DE INTERVENÇÃO</b>	<b>30 038</b>	<b>28 731</b>	<b>797</b>	<b>1 647</b>	<b>17 860</b>	<b>8 427</b>

Fonte: SIEF, SIGAE, SGC, SGFOR, SEIP e Contributos das UO do IEFPP, IP

<sup>(1)</sup> Esta execução não pode ser adicionada às restantes, por já estar contemplada na respetiva medida principal ou por não ser contabilizada em número de pessoas a abranger ou apoiar:

(\*) Nº de pessoas envolvidas já contemplada na medida principal

(\*\*) Execução física não contabilizada em número de abrangidos ou pessoas apoiadas

<sup>(2)</sup> Atividade já considerada nos Centros de Gestão Direta do IEFPP, I.P.

<sup>(3)</sup> Atividade não integrada em nenhum dos sistemas informáticos

<sup>(4)</sup> A atividade dos Centros de Reabilitação Profissional de Gestão Participada não está integrada em nenhum dos sistemas informáticos de gestão de dados

## QXXII - Abrangidos em Medidas de Formação por Centro de Gestão Participada

CGP - Atividade registada em aplicações informáticas + Execução Manual

	TOTAL		CGP									
	METAS	ABRANGIDOS	CEARTE	CECOA	CEFOSAP	CENCAL	CENFIC	CENFIM	CENJOR	CEPRA	CFPIC	CFPIMM
<b>FORMAÇÃO PROFISSIONAL</b>	<b>168 504</b>	<b>139 886</b>	<b>6 975</b>	<b>5 303</b>	<b>10 986</b>	<b>3 373</b>	<b>4 603</b>	<b>14 067</b>	<b>1 591</b>	<b>5 431</b>	<b>13 620</b>	<b>1 649</b>
<b>Qualificação de Jovens</b>	<b>7 725</b>	<b>7 065</b>	<b>204</b>	<b>125</b>	<b>0</b>	<b>112</b>	<b>87</b>	<b>3 204</b>	<b>0</b>	<b>394</b>	<b>491</b>	<b>231</b>
Sistema de Aprendizagem - Gestão Direta	5 171	3 915	121	125	0	68	87	1 358	0	137	222	207
Cursos de Educação e Form. Jovens	1 305	1 695	67	0	0	44	0	842	0	219	72	16
Cursos de Especialização Tecnológica	1 249	1 447	16	0	0	0	0	1 004	0	38	197	0
Form. Qualificante c/ Vista Integração Mercado Trabalho	0	8	0	0	0	0	0	0	0	0	0	8
<b>Qualificação de Adultos</b>	<b>148 636</b>	<b>125 437</b>	<b>5 861</b>	<b>5 163</b>	<b>10 598</b>	<b>3 261</b>	<b>3 899</b>	<b>10 851</b>	<b>1 430</b>	<b>2 949</b>	<b>13 031</b>	<b>1 418</b>
Cursos de Educação e Formação de Adultos	2 867	8 137	272	288	0	88	477	774	0	185	358	0
Português para Todos	0	317	0	0	0	0	0	0	0	0	0	0
Formação Modular - Ativos empregados	78 539	55 119	3 264	2 338	5 241	1 841	1 498	5 909	920	1 288	5 043	1 021
Formação Modular - Vida Ativa - Gestão Direta	50 500	61 427	2 266	2 484	5 357	1 332	1 900	4 168	510	1 452	7 630	397
Reconhecimento e Validação de Competências	16 259	261	20	53	0	0	24	0	0	24	0	0
Formação para a Inclusão	471	176	39	0	0	0	0	0	0	0	0	0
<b>Formação de Formadores</b>	<b>343</b>	<b>310</b>	<b>0</b>	<b>15</b>	<b>0</b>	<b>0</b>	<b>0</b>	<b>12</b>	<b>11</b>	<b>0</b>	<b>0</b>	<b>0</b>
<b>Outras Atividades - CGP</b>	<b>11 800</b>	<b>7 074</b>	<b>910</b>	<b>0</b>	<b>388</b>	<b>0</b>	<b>617</b>	<b>0</b>	<b>150</b>	<b>2 088</b>	<b>98</b>	<b>0</b>

	CFPSA	CICCO PN	CINCORK	CINDOR	CINEL	CINFU	CITEFORMA	CP JUSTIÇA	FOR-MAR	INOVINTER	MODATEX
<b>FORMAÇÃO PROFISSIONAL</b>	<b>8 655</b>	<b>14 225</b>	<b>3 438</b>	<b>2 896</b>	<b>1 872</b>	<b>3 550</b>	<b>6 510</b>	<b>2 860</b>	<b>8 438</b>	<b>9 105</b>	<b>10 739</b>
<b>Qualificação de Jovens</b>	<b>123</b>	<b>666</b>	<b>89</b>	<b>159</b>	<b>318</b>	<b>0</b>	<b>285</b>	<b>0</b>	<b>226</b>	<b>94</b>	<b>257</b>
Sistema de Aprendizagem - Gestão Direta	123	536	89	159	142	0	103	0	148	94	196
Cursos de Educação e Form. Jovens	0	130	0	0	0	0	182	0	62	0	61
Cursos de Especialização Tecnológica	0	0	0	0	176	0	0	0	16	0	0
Form. Qualificante c/ Vista Integração Mercado Trabalho	0	0	0	0	0	0	0	0	0	0	0
<b>Qualificação de Adultos</b>	<b>8 532</b>	<b>12 281</b>	<b>3 284</b>	<b>2 712</b>	<b>1 554</b>	<b>3 550</b>	<b>5 850</b>	<b>2 860</b>	<b>7 555</b>	<b>8 320</b>	<b>10 478</b>
Cursos de Educação e Formação de Adultos	1 770	25	155	86	236	130	115	2 295	134	207	542
Português para Todos	154	0	0	0	0	0	0	0	0	83	80
Formação Modular - Ativos empregados	1 400	5 952	1 563	507	486	994	2 758	73	4 687	3 458	4 878
Formação Modular - Vida Ativa - Gestão Direta	5 208	6 304	1 559	2 093	764	2 426	2 936	409	2 717	4 572	4 943
Reconhecimento e Validação de Competências	0	0	7	0	68	0	41	7	17	0	0
Formação para a Inclusão	0	0	0	26	0	0	0	76	0	0	35
<b>Formação de Formadores</b>	<b>0</b>	<b>0</b>	<b>0</b>	<b>25</b>	<b>0</b>	<b>0</b>	<b>63</b>	<b>0</b>	<b>0</b>	<b>184</b>	<b>0</b>
<b>Outras Atividades - CGP</b>	<b>0</b>	<b>1 278</b>	<b>65</b>	<b>0</b>	<b>0</b>	<b>0</b>	<b>312</b>	<b>0</b>	<b>657</b>	<b>507</b>	<b>4</b>
Prestação de Serviços dos CGP ao IIEFP <sup>(1)</sup>	0	0	0	0	0	0	0	0	0	0	0

Fonte: SGFOR, SEIP e Contributos das UO do IIEFP

<sup>(1)</sup> Atividade já considerada nos Centros de Gestão Direta do IIEFP, I.P.

## QXXIII - Abrangidos em Medidas de Reabilitação Profissional por Centro de Reabilitação de Gestão Participada

CGP - Execução Manual

	METAS	TOTAL	CEPFI	CRP GAIA
<b>REABILITAÇÃO PROFISSIONAL</b>	<b>2 895</b>	<b>2 804</b>	<b>947</b>	<b>1 857</b>
<b>Diagnóstico, Orientação e Formação</b>	<b>0</b>	<b>1 826</b>	<b>694</b>	<b>1 132</b>
Aval. e Orientação Prof. de Pessoas com Deficiência	0	795	262	533
Form. para Pessoas com Deficiência - Ações Directas	0	1 030	431	599
Reconhecimento e Validação de Competências	0	1	1	0
<b>Apoio à Inserção e Colocação</b>	<b>0</b>	<b>830</b>	<b>119</b>	<b>711</b>
Apoio à Colocação e Acompanhamento Pós-Colocação	0	375	119	256
Atribuição de Produtos de Apoio	0	455	0	455
<b>Emprego Protegido</b>	<b>0</b>	<b>148</b>	<b>134</b>	<b>14</b>
Centro de Emprego Protegido	0	148	134	14

Fonte: Contributos das UO do IIEFP



## **4. EVOLUÇÃO FACE AO MÊS ANTERIOR E HOMÓLOGO**



## QXXIV - Evolução da Execução Física e Financeira segundo a Área de Intervenção e Medida

IEFP+CGP

ÁREA DE INTERVENÇÃO /MEDIDAS	MÉS ATUAL		MÉS ANTERIOR		MÉS HOMÓLOGO		VAR. ANT. (%)		VAR. HOM. (%)	
	Abrangidos	Pagamento	Abrangidos	Pagamento	Abrangidos	Pagamento	Abrang.	Pagam.	Abrang.	Pagam.
<b>EMPREGO</b>	<b>141 335</b>	<b>372 507 159,67</b>	<b>121 450</b>	<b>191 343 878,09</b>	<b>100 903</b>	<b>150 901 372,23</b>	<b>16,4%</b>	<b>94,7%</b>	<b>40,1%</b>	<b>146,9%</b>
<b>Inserção Profissional</b>	<b>43 986</b>	<b>156 969 670,32</b>	<b>36 465</b>	<b>118 855 474,66</b>	<b>25 429</b>	<b>88 427 228,45</b>	<b>20,6%</b>	<b>32,1%</b>	<b>73,0%</b>	<b>77,5%</b>
Estágios	36 026	116 529 572,82	28 648	85 101 023,37	25 111	87 915 561,80	25,8%	36,9%	43,5%	32,5%
Estágios Profissionais - Port. 268/1997	0	0,00	0	0,00	0	24 962,29	-	-	-	-100,0%
Estágios Profissionais na Administração Pública	64	263 194,98	0	0,00	2	3 254,79	-	-	3100,0%	7986,4%
INOV-JOVEM	1	1 653,58	1	1 653,58	2	283 016,43	0,0%	0,0%	-50,0%	-99,4%
INOV-SOCIAL	21	97 395,20	21	87 343,66	204	1 724 699,63	0,0%	11,5%	-89,7%	-94,4%
INOV-EXPORT	0	0,00	0	0,00	0	47 946,17	-	-	-	-100,0%
Estágios Profissionais - Port. 129/2009	2	777 316,33	2	650 921,28	543	11 149 036,73	0,0%	19,4%	-99,6%	-93,0%
Estágios Profissionais - Qualificação Emprego	0	98 716,16	0	85 888,40	116	1 493 521,20	-	14,9%	-100,0%	-93,4%
Estágios Profissionais de níveis III e IV	9	358 501,13	9	321 992,31	723	5 359 942,34	0,0%	11,3%	-98,8%	-93,3%
Estágios Emprego	35 791	114 178 136,68	28 485	83 336 871,82	23 521	67 829 182,22	25,6%	37,0%	52,2%	68,3%
Estágios - Património	138	754 658,76	130	616 352,32	0	0,00	6,2%	22,4%	-	-
<b>Impulso Jovem - Passaportes</b>	<b>7 960</b>	<b>40 440 097,50</b>	<b>7 817</b>	<b>33 754 451,29</b>	<b>318</b>	<b>511 666,65</b>	<b>1,8%</b>	<b>19,8%</b>	<b>2403,1%</b>	<b>7803,6%</b>
Passaporte Emprego	6 139	30 775 613,18	6 016	25 578 253,98	207	322 124,81	2,0%	20,3%	2865,7%	9453,9%
Passaporte Emprego - Agricultura	429	2 144 333,68	426	1 826 192,47	17	25 536,80	0,7%	17,4%	2423,5%	8297,0%
Passaporte Emprego - Economia Social	1 296	7 067 542,11	1 283	5 959 222,91	88	152 560,32	1,0%	18,6%	1372,7%	4532,6%
Passaporte Emprego - Associações Juvenis	96	452 608,53	92	390 781,93	6	11 444,72	4,3%	15,8%	1500,0%	3854,7%
<b>Apoios à Contratação (ajustamentos e Colocação)</b>	<b>24 591</b>	<b>35 296 015,34</b>	<b>18 259</b>	<b>26 008 171,30</b>	<b>8 537</b>	<b>7 868 825,70</b>	<b>34,7%</b>	<b>35,7%</b>	<b>188,1%</b>	<b>348,6%</b>
Estímulo 2012	3 596	9 592 038,51	3 570	8 877 625,69	7 976	6 750 718,10	0,7%	8,0%	-54,9%	42,1%
Estímulo 2013	15 515	22 249 077,16	11 378	15 179 873,65	0	0,00	36,4%	46,6%	-	-
Estímulo - Apoio à Conversão de Contratos (1)	147	0,00	147	0,00	0	0,00	0,0%	-	-	-
Impulso Jovem - Apoios à Contratação via Reembolso de TSU	758	700 808,83	665	511 107,46	169	37 420,10	14,0%	37,1%	348,5%	1772,8%
Passaporte Emprego - Prémio de Integração	7	9 569,96	7	6 305,07	0	0,00	0,0%	51,8%	-	-
Apoio à Contratação via Reembolso TSU	4 544	2 461 764,87	2 472	1 180 050,49	0	0,00	83,8%	108,6%	-	-
Apoio à Contratação via Reembolso TSU - Startups	21	23 943,51	16	11 896,44	0	0,00	31,3%	101,3%	-	-
Apoios à Contratação	3	0,00	4	0,00	4	0,00	-25,0%	-	-25,0%	-
Apoios à Contratação para Jovens	0	121 562,50	0	114 062,50	336	935 687,50	-	6,6%	-100,0%	-87,0%
Apoios a Contratação para Adultos e Públicos Específicos	0	137 250,00	0	127 250,00	52	145 000,00	-	7,9%	-100,0%	-5,3%
<b>Apoio à criação de emprego e empresas</b>	<b>3 924</b>	<b>542 147,57</b>	<b>2 682</b>	<b>370 674,28</b>	<b>3 508</b>	<b>2 798 612,44</b>	<b>46,3%</b>	<b>46,3%</b>	<b>11,9%</b>	<b>-80,6%</b>
ILE's - Criação de Postos de Trabalho	14	39 729,80	10	7 545,96	94	476 931,54	40,0%	426,5%	-85,1%	-91,7%
Apoios à Criação do Próprio Emprego - PAECPE	2 643	7 162,91	1 806	0,00	2 533	205 532,96	46,3%	-	4,3%	-96,5%
Prémio de Colocação	2	1 257,66	2	1 257,66	2	3 772,98	0,0%	0,0%	0,0%	-66,7%
Linha de Apoio à Criação de Empresas e de Emprego	1 070	345 578,76	737	279 788,67	690	496 047,57	45,2%	23,5%	55,1%	-30,3%
Social Investe	0	0,00	0	0,00	0	1 550 000,00	-	-	-	-100,0%
Promoção do Artesanato - Artesãos	191	148 418,44	127	82 081,99	188	58 016,23	50,4%	80,8%	1,6%	155,8%
PRODESCOOP - Cooperativas - Criação de Postos de Trabalho	4	0,00	0	0,00	1	8 311,16	-	-	300,0%	-100,0%
<b>Inserção Profissional - Trabalho Socialmente Necessário</b>	<b>67 648</b>	<b>166 911 086</b>	<b>62 978</b>	<b>37 039 000</b>	<b>62 026</b>	<b>35 099 778</b>	<b>0</b>	<b>4</b>	<b>0</b>	<b>4</b>
<b>CEI e CEI +</b>	<b>59 471</b>	<b>24 157 241,78</b>	<b>55 736</b>	<b>20 929 170,79</b>	<b>59 018</b>	<b>25 854 369,53</b>	<b>6,7%</b>	<b>15,4%</b>	<b>0,8%</b>	<b>-6,6%</b>
Contrato Emprego Inserção	48 981	2 883 196,94	45 767	2 448 663,62	48 555	2 879 574,61	7,0%	17,7%	0,9%	0,1%
Contrato Emprego Inserção +	10 490	21 274 044,84	9 969	18 480 507,17	10 463	22 974 794,92	5,2%	15,1%	0,3%	-7,4%
<b>CEI - Património</b>	<b>5 140</b>	<b>14 328 832,35</b>	<b>4 342</b>	<b>9 917 238,47</b>	<b>0</b>	<b>0,00</b>	<b>18,4%</b>	<b>44,5%</b>	<b>-</b>	<b>-</b>
<b>Apoios Sociais</b>	<b>0</b>	<b>120 000 000,00</b>	<b>0</b>	<b>0,00</b>	<b>0</b>	<b>0,00</b>	<b>-</b>	<b>-</b>	<b>-</b>	<b>-</b>
<b>Empresas de Inserção</b>	<b>3 037</b>	<b>8 425 011,46</b>	<b>2 900</b>	<b>6 192 590,93</b>	<b>3 008</b>	<b>9 245 408,07</b>	<b>4,7%</b>	<b>36,0%</b>	<b>1,0%</b>	<b>-8,9%</b>
Empresas de Inserção - Profissionalização	3 017	8 168 448,82	2 887	6 026 579,81	2 982	9 032 394,56	4,5%	35,5%	1,2%	-9,6%
Empresas de Inserção - Prémio Integração	20	256 562,64	13	166 011,12	26	213 013,51	53,8%	54,5%	-23,1%	20,4%
<b>Outros Apoios para a Promoção do Emprego</b>	<b>1 186</b>	<b>3 958 382,56</b>	<b>1 066</b>	<b>3 013 262,31</b>	<b>1 403</b>	<b>4 793 688,52</b>	<b>11,3%</b>	<b>31,4%</b>	<b>-15,5%</b>	<b>-17,4%</b>
FUNDO EUROPEU DE AJUSTAMENTO À GLOBALIZAÇÃO (FEG)	239	965 239,27	199	867 665,70	317	1 500 046,79	20,1%	11,2%	-24,6%	-35,7%
PROGRAMA VIDA - EMPREGO	947	2 993 143,29	867	2 145 596,61	1 086	3 293 641,73	9,2%	39,5%	-12,8%	-9,1%
<b>Outras Medidas (2)</b>	<b>-</b>	<b>8 829 858,29</b>	<b>-</b>	<b>6 057 295,35</b>	<b>-</b>	<b>11 913 239,52</b>	<b>-</b>	<b>45,8%</b>	<b>-</b>	<b>-25,9%</b>
Programa de Estímulo à Oferta de Emprego - Investimento (*)	13	146 931,18	9	93 519,63	76	1 031 440,89	44,4%	57,1%	-82,9%	-85,8%
ILE's - Majorações (*)	0	1 509,19	0	0,00	5	29 978,79	-	-	-100,0%	-95,0%
Prémio de Igualdade de Oportunidades - Majorações (**)	0	0,00	0	0,00	0	17 757,85	-	-	-	-100,0%
Empresas de Inserção - Investimento (*)	138	25 448,70	138	11 310,53	60	10 103,35	0,0%	125,0%	130,0%	151,9%
Empresas de Inserção - Formação (*)	637	1 088 985,16	564	780 835,23	723	1 003 702,37	12,9%	39,5%	-11,9%	8,5%
Impulso Jovem	0	282 830,14	0	273 505,63	0	250 195,98	-	3,4%	-	13,0%
Promoção do Artesanato - Feiras (**)	58	244 653,31	17	84 219,31	58	233 233,08	241,2%	190,5%	0,0%	4,9%
Prog. pla Promoção dos Ofic. e das Micro Emp. Artesanais (PPART) (*)	0	24 717,94	0	21 314,11	0	23 002,45	-	16,0%	-	7,5%
PRODESCOOP - Cooperativas - Investimento (**)	0	0,00	0	0,00	7	19 951,92	-	-	-100,0%	-100,0%
GIP - Gabinetes de Inserção Profissional (**)	430	3 119 463,71	430	2 014 968,14	445	5 675 095,48	0,0%	54,8%	-3,4%	-45,0%
Regime Prest. Desemp. - DL nº 220 de 03/11/2006	0	3 708 921,43	0	2 606 431,10	0	3 488 481,62	-	42,3%	-	6,3%
Rede Eures	0	186 397,53	0	171 191,67	0	129 244,17	-	8,9%	-	44,2%
INSERJOVEM	0	0,00	0	0,00	0	13,97	-	-	-	-100,0%
REAGE	0	0,00	0	0,00	0	1 037,60	-	-	-	-100,0%

## QXXIV - Evolução da Execução Física e Financeira segundo a Área de Intervenção e Medida

IEFF+CGP

ÁREA DE INTERVENÇÃO /MEDIDAS	MÊS ATUAL		MÊS ANTERIOR		MÊS HOMÓLOGO		VAR. ANT. (%)		VAR. HOM. (%)	
	Abrangidos	Pagamento	Abrangidos	Pagamento	Abrangidos	Pagamento	Abrang.	Pagam.	Abrang.	Pagam.
<b>FORMAÇÃO PROFISSIONAL</b>	<b>466 547</b>	<b>313 902 156,51</b>	<b>400 405</b>	<b>220 472 507,89</b>	<b>397 867</b>	<b>259 028 408,56</b>	<b>16,5%</b>	<b>42,4%</b>	<b>17,3%</b>	<b>21,2%</b>
<b>Qualificação de Jovens</b>	<b>39 817</b>	<b>109 349 296,37</b>	<b>37 640</b>	<b>78 658 471,21</b>	<b>34 052</b>	<b>81 201 794,28</b>	<b>5,8%</b>	<b>39,0%</b>	<b>16,9%</b>	<b>34,7%</b>
Sistema de Aprendizagem - Gestão Direta	11 245	13 755 324,22	11 027	11 119 112,22	10 616	15 604 425,68	2,0%	23,7%	5,9%	-11,8%
Sistema de Aprendizagem - Entidades Externas	25 086	90 618 421,07	23 368	63 282 053,07	19 114	58 352 708,05	7,4%	43,2%	31,2%	55,3%
Sistema de Aprendizagem - Saldos	0	723 476,72	0	715 237,95	0	1 461 566,14	-	1,2%	-	-50,5%
Cursos de Educação e Form. Jovens	3 447	4 248 824,71	3 232	3 541 917,41	4 289	5 776 350,78	6,7%	20,0%	-19,6%	-26,4%
Cursos de Especialização Tecnológica	39	3 249,65	23	150,56	33	6 743,63	69,6%	2058,4%	18,2%	-51,8%
<b>Qualificação de Adultos</b>	<b>257 791</b>	<b>114 529 517,21</b>	<b>231 561</b>	<b>88 974 324,28</b>	<b>204 736</b>	<b>89 418 417,67</b>	<b>11,3%</b>	<b>28,7%</b>	<b>25,9%</b>	<b>28,1%</b>
Bolsas de Formação da Iniciativa do Trabalhador	25	0,00	25	0,00	82	74 669,20	0,0%	-	-69,5%	-100,0%
Cursos de Educação e Formação de Adultos	44 871	69 389 104,35	42 311	57 275 398,82	36 241	62 063 986,76	6,1%	21,1%	23,8%	11,8%
Português para Todos	1 461	281 465,67	1 338	190 682,27	1 042	201 992,46	9,2%	47,6%	40,2%	39,3%
Formação Modular - Ativos empregados	28 302	9 783 151,93	27 979	8 946 365,91	154 565	21 268 248,26	1,2%	9,4%	-81,7%	-54,0%
Formação Modular - Vida Ativa - Gestão Direta	169 984	25 334 628,32	151 013	18 954 685,33	0	0,00	12,6%	33,7%	-	-
Reconhecimento e Validação de Competências	376	384 952,36	376	325 557,78	3 500	1 778 447,58	0,0%	18,2%	-89,3%	-78,4%
Formação Modular - Vida ativa - Entidades Externas	3 438	5 390 934,85	0	178 708,59	0	0,00	-	2916,6%	-	-
Programa Formação Algarve	649	678 991,44	528	316 587,66	162	120 860,36	22,9%	114,5%	300,6%	461,8%
Formação para a Inclusão	8 685	3 286 288,29	7 991	2 786 337,92	9 144	3 910 213,05	8,7%	17,9%	-5,0%	-16,0%
<b>Formação para Formadores</b>	<b>1 255</b>	<b>153 882,46</b>	<b>1 003</b>	<b>123 705,39</b>	<b>1 137</b>	<b>53 122,83</b>	<b>25,1%</b>	<b>24,4%</b>	<b>10,4%</b>	<b>189,7%</b>
<b>Outras Rubricas de Suporte à Atividade Formativa</b>	<b>0</b>	<b>17 802 610,55</b>	<b>0</b>	<b>13 268 263,94</b>	<b>0</b>	<b>1 121 585,80</b>	<b>-</b>	<b>34,2%</b>	<b>-</b>	<b>1487,3%</b>
Procedimento Concursal - Formadores	0	17 018 156,88	0	13 268 263,94	0	0,00	-	28,3%	-	-
Entidade Contratante - Contribuições para a Segurança Social (*)	0	784 453,67	0	0,00	0	1 121 585,80	-	-	-	-30,1%
<b>TOTAL IEFF, IP - FORMAÇÃO PROFISSIONAL</b>	<b>298 863</b>	<b>241 835 306,59</b>	<b>270 204</b>	<b>181 024 764,82</b>	<b>239 925</b>	<b>171 794 920,58</b>	<b>10,6%</b>	<b>33,6%</b>	<b>24,6%</b>	<b>40,8%</b>
CENTROS DE GESTÃO PARTICIPADA - FORMAÇÃO PROFISSIONAL	139 886	64 290 017	130 201	36 415 231	137 220	74 639 610	7,4%	76,5%	1,9%	-13,9%
Ações em Cooperação com Outras Entidades	27 798	7 776 832,84	0	3 032 512,49	20 722	12 593 878,32	-	156,4%	34,1%	-38,2%
<b>REABILITAÇÃO PROFISSIONAL</b>	<b>18 717</b>	<b>16 165 152,53</b>	<b>6 464</b>	<b>11 062 183,85</b>	<b>14 417</b>	<b>25 847 788,33</b>	<b>189,6%</b>	<b>46,1%</b>	<b>29,8%</b>	<b>-37,5%</b>
<b>Diagnóstico, Orientação e Formação</b>	<b>1 870</b>	<b>704 210,19</b>	<b>1 575</b>	<b>701 491,94</b>	<b>2 270</b>	<b>11 157 511,87</b>	<b>18,7%</b>	<b>0,4%</b>	<b>-17,6%</b>	<b>-93,7%</b>
Aval. e Orientação Prof. de Pessoas com Deficiência	176	4 923,15	106	2 204,90	354	67 281,15	66,0%	123,3%	-50,3%	-92,7%
Form. para Pessoas com Deficiência - Ações em Cooperação	1 694	699 287,04	1 469	699 287,04	1 916	11 090 230,72	15,3%	0,0%	-11,6%	-93,7%
<b>Apoio à Inserção e Colocação</b>	<b>2 636</b>	<b>7 072 785,41</b>	<b>1 980</b>	<b>4 583 680,17</b>	<b>1 889</b>	<b>3 878 721,79</b>	<b>33,1%</b>	<b>54,3%</b>	<b>39,5%</b>	<b>82,3%</b>
Adaptação de Postos de Trabalho e Eliminação de Barreiras Arquitetónicas	3	17 150,83	0	7 720,49	1	21 006,79	-	122,1%	200,0%	-18,4%
Apoio à Colocação e Acompanhamento Pós-Colocação	863	769 243,26	465	622 459,44	818	640 961,81	85,6%	23,6%	5,5%	20,0%
Atribuição de Produtos de Apoio	236	1 446 600,02	146	937 171,74	68	467 085,88	61,6%	54,4%	247,1%	209,7%
Estágio de Inserção para Pessoas c/ Deficiência e Incapacidades	253	659 930,21	239	459 590,15	228	496 893,74	5,9%	43,6%	11,0%	32,8%
Contrato Emprego - Inserção para Pessoas c/ Deficiência e Incapacidades	1 281	4 179 861,09	1 130	2 566 738,35	774	2 252 773,57	13,4%	63,5%	65,5%	85,5%
<b>Emprego Protegido</b>	<b>383</b>	<b>1 479 294,27</b>	<b>381</b>	<b>1 312 346,57</b>	<b>380</b>	<b>1 432 700,82</b>	<b>0,5%</b>	<b>12,7%</b>	<b>0,8%</b>	<b>3,3%</b>
Centro de Emprego Protegido	243	1 099 701,61	243	973 087,92	247	1 135 679,27	0,0%	13,0%	-1,6%	-3,2%
Contrato de Emprego Apoiado em Entidades Empregadoras - Enclaves	140	379 592,66	138	339 258,65	133	297 021,55	1,4%	11,9%	5,3%	27,8%
<b>Outros Apoios</b>	<b>0</b>	<b>233 129,66</b>	<b>0</b>	<b>151 083,26</b>	<b>355</b>	<b>1 233 655,75</b>	<b>-</b>	<b>54,3%</b>	<b>-100,0%</b>	<b>-81,1%</b>
Prémio de Mérito	0	0,00	0	0,00	0	24 340,64	-	-	-	-100,0%
OED Lisboa	0	138 241,19	0	93 241,19	355	189 227,51	-	48,3%	-100,0%	-26,9%
Centros e Unidades de Reabilitação Profissional	0	94 888,47	0	57 842,07	0	1 020 087,60	-	64,0%	-	-90,7%
<b>TOTAL IEFF, IP - REABILITAÇÃO PROFISSIONAL</b>	<b>4 889</b>	<b>9 489 419,53</b>	<b>3 936</b>	<b>6 748 601,94</b>	<b>4 894</b>	<b>17 702 590,23</b>	<b>24,2%</b>	<b>40,6%</b>	<b>-0,1%</b>	<b>-46,4%</b>
CENTROS DE GESTÃO PARTICIPADA - REABILITAÇÃO	2 804	6 675 733	2 528	4 313 581,91	2 869	6 872 789,82	10,9%	54,8%	-2,3%	-2,9%
ORGANISMO INTERMÉDIO - REABILITAÇÃO	11 024	0	0	0,00	6 654	1 272 408,28	-	-	65,7%	-100,0%
<b>TOTAL DAS ÁREAS DE INTERVENÇÃO</b>	<b>626 599</b>	<b>702 574 468,71</b>	<b>528 319</b>	<b>422 878 569,83</b>	<b>513 187</b>	<b>435 777 569,12</b>	<b>18,6%</b>	<b>66,1%</b>	<b>22,1%</b>	<b>61,2%</b>

Fonte: SIEF, SIGAE, SGC, SGFOR, SEIP, SIGOFA e Contributos das UO do IEFF, IP

(1) A execução financeira desta medida está incluída na medida principal Estímulo.

(2) Esta execução não pode ser adicionada às restantes, por já estar contemplada na respetiva medida principal ou por não ser contabilizada em número de pessoas a abranger ou apoiar:

(\*) N.º de pessoas envolvidas já contemplada na medida principal

(\*\*) Execução física não contabilizada em número de abrangidos ou pessoas apoiadas



**QXXV - Evolução da Execução Física e Financeira segundo o Programa e Medida**

IEFP + CGP

PROGRAMA/MEDIDA	MÊS ATUAL		MÊS ANTERIOR		MÊS HOMÓLOGO		VAR.% ANT		VAR% HOM	
	Abrangidos	Pagamento	Abrangidos	Pagamento	Abrangidos	Pagamento	Abrang.	Pagam.	Abrang.	Pagam.
<b>PROG. 1 - INTERV. ESTRUT. NOS DOMÍNIOS DO EMPREGO E DA FORM. PROF.</b>	<b>530 602</b>	<b>505 089 582,48</b>	<b>450 019</b>	<b>364 260 714,59</b>	<b>426 514</b>	<b>357 318 469,85</b>	<b>17,9%</b>	<b>38,7%</b>	<b>24,4%</b>	<b>41,4%</b>
<b>PROMOÇÃO DA EMPREGABILIDADE E DO EMPREGO</b>	<b>333 674</b>	<b>395 573 561,42</b>	<b>298 347</b>	<b>297 761 114,33</b>	<b>255 242</b>	<b>255 424 843,43</b>	<b>11,8%</b>	<b>32,8%</b>	<b>30,7%</b>	<b>54,9%</b>
<b>PROM. A FORM. QUALIFICANTE E A TRANSIÇÃO PIA VIDA ATIVA</b>	<b>39 817</b>	<b>126 367 453,25</b>	<b>37 640</b>	<b>91 926 735,15</b>	<b>34 052</b>	<b>81 201 794,28</b>	<b>5,8%</b>	<b>37,5%</b>	<b>16,9%</b>	<b>55,6%</b>
Sistema de Aprendizagem - Gestão Direta	11 245	13 755 324,22	11 027	11 119 112,22	10 616	15 604 425,68	2,0%	23,7%	5,9%	-11,8%
Sistema de Aprendizagem - Entidades Externas	25 086	90 618 421,07	23 358	63 282 053,07	19 114	58 352 708,05	7,4%	43,2%	31,2%	55,3%
Sistema de Aprendizagem - Saldos		723 476,72		715 237,95		1 461 566,14	-	1,2%	-	-50,5%
Cursos de Educação e Form. Jovens	3 447	4 248 824,71	3 232	3 541 917,41	4 289	5 776 350,78	6,7%	20,0%	-19,6%	-26,4%
Cursos de Especialização Tecnológica	39	3 249,65	23	150,56	33	6 743,63	69,6%	2058,4%	18,2%	-51,8%
Procedimento Concursal - Formadores		17 018 156,88		13 268 263,94		0,00	-	28,3%	-	-
<b>FORMAÇÃO AO LONGO DA VIDA E ADAPTABILIDADE</b>	<b>204 235</b>	<b>41 854 124,57</b>	<b>181 259</b>	<b>28 912 587,54</b>	<b>159 351</b>	<b>23 444 217,86</b>	<b>12,7%</b>	<b>44,8%</b>	<b>28,2%</b>	<b>78,5%</b>
Bolsas de Formação da Iniciativa do Trabalhador	25	0,00	25	0,00	82	74 669,20	0,0%	-	-69,5%	-100,0%
Reconhecimento e Validação de Competências	376	384 052,36	376	325 557,78	3 500	1 778 447,58	0,0%	18,2%	-89,3%	-78,4%
Português para Todos	1 461	281 465,67	1 338	190 682,27	1 042	201 992,46	9,2%	47,6%	40,2%	39,3%
Formação Modular - Ativos empregados	28 302	9 783 151,93	27 979	8 946 365,91	154 565	21 268 248,26	1,2%	9,4%	-81,7%	-54,0%
Formação Modular - Vida ativa - Entidades Externas	3 438	5 390 934,85		178 708,59		0,00	-	2916,6%	-	-
Programa Formação Algarve	649	678 991,44	528	316 587,66	162	120 860,36	22,9%	114,5%	300,6%	461,8%
Formação Modular - Vida Ativa - Gestão Direta	169 984	25 334 628,32	151 013	18 954 685,33		0,00	12,6%	33,7%	-	-
<b>QUALIFICAÇÃO E INSERÇÃO PROF. PARA DESEMPREGADOS</b>	<b>80 875</b>	<b>185 819 628,39</b>	<b>70 937</b>	<b>142 287 424,95</b>	<b>61 146</b>	<b>147 923 886,33</b>	<b>14,0%</b>	<b>30,6%</b>	<b>32,3%</b>	<b>25,6%</b>
Estágios Profissionais - Port. 268/1997		0,00		0,00		24 962,29	-	-	-	-100,0%
Estágios Profissionais na Administração Pública	64	263 194,98		0,00	2	3 254,79	-	-	3100,0%	7986,4%
Estágios Profissionais - Port. 129/2009	2	777 316,33	2	650 921,28	543	11 149 036,73	0,0%	19,4%	-99,6%	-93,0%
Estágios Profissionais - Qualificação Emprego		98 716,16		85 888,40	116	1 493 521,20	-	14,9%	-100,0%	-93,4%
Estágios Profissionais de níveis III e IV	9	358 501,13	9	321 992,31	723	5 359 942,34	0,0%	11,3%	-98,8%	-93,3%
Estágios Emprego	35 791	114 178 136,68	28 485	83 336 871,82	23 521	67 829 182,22	25,6%	37,0%	52,2%	68,3%
Estágios - Património	138	754 658,76	130	616 352,32		0,00	6,2%	22,4%	-	-
Cursos de Educação e Formação de Adultos	44 871	69 389 104,35	42 311	57 275 398,82	36 241	62 063 986,76	6,1%	21,1%	23,8%	11,8%
<b>PROGRAMA INOV</b>	<b>22</b>	<b>99 048,78</b>	<b>22</b>	<b>88 997,24</b>	<b>206</b>	<b>2 055 662,23</b>	<b>0,0%</b>	<b>11,3%</b>	<b>-89,3%</b>	<b>-95,2%</b>
INOV-JOVEM	1	1 653,58	1	1 653,58	2	283 016,43	0,0%	0,0%	-50,0%	-99,4%
INOV-SOCIAL	21	97 395,20	21	87 343,66	204	1 724 699,63	0,0%	11,5%	-89,7%	-94,4%
INOV-EXPORT		0,00		0,00		47 946,17	-	-	-	-100,0%
<b>IMPULSO JOVEM</b>	<b>8 725</b>	<b>41 433 306,43</b>	<b>8 489</b>	<b>34 545 369,45</b>	<b>487</b>	<b>799 282,73</b>	<b>2,8%</b>	<b>19,9%</b>	<b>1691,6%</b>	<b>5083,8%</b>
Impulso Jovem - Apoios à Contratação via Reembolso da TSU	758	700 808,83	665	511 107,46	169	37 420,10	14,0%	37,1%	348,5%	1772,8%
Passaporte Emprego	6 139	30 775 613,18	6 016	25 578 253,98	207	322 124,81	2,0%	20,3%	2865,7%	9453,9%
Passaporte Emprego - Agricultura	429	2 144 333,68	426	1 826 192,47	17	25 536,80	0,7%	17,4%	2423,5%	8297,0%
Passaporte Emprego - Economia Social	1 296	7 067 542,11	1 283	5 959 222,91	88	152 560,32	1,0%	18,6%	1372,7%	4532,6%
Passaporte Emprego - Associações Juvenis	96	452 608,53	92	390 781,93	6	11 444,72	4,3%	15,8%	1500,0%	3854,7%
Impulso Jovem		282 830,14		273 505,63		250 195,98	-	3,4%	-	13,0%
Passaporte Emprego - Prémio de Integração	7	9 569,96	7	6 305,07		0,00	0,0%	51,8%	-	-
<b>APOIO À CRIAÇÃO DE EMP. NO ÂMBITO DO DESENV. LOCAL E DA ECON. SOCIAL</b>	<b>27 989</b>	<b>36 510 835,01</b>	<b>20 468</b>	<b>26 928 151,80</b>	<b>12 193</b>	<b>13 485 429,81</b>	<b>36,7%</b>	<b>35,6%</b>	<b>129,5%</b>	<b>170,7%</b>
<b>APOIO AO INVEST. EM INIC. LOCAIS CRIADORAS DE EMPREGO</b>		<b>146 931,18</b>		<b>93 519,63</b>		<b>1 031 440,89</b>		<b>57,1%</b>		<b>-85,8%</b>
Programa de Estímulo à Oferta de Emprego - Investimento (*)	13	146 931,18	9	93 519,63	76	1 031 440,89	44,4%	57,1%	-82,9%	-85,8%
<b>APOIO À CRIAÇÃO DE EMPREGO E EMPRESAS</b>	<b>2 660</b>	<b>48 401,90</b>	<b>1 820</b>	<b>7 545,96</b>	<b>2 631</b>	<b>730 201,14</b>	<b>46,2%</b>	<b>541,4%</b>	<b>1,1%</b>	<b>-93,4%</b>
ILE's - Criação de Postos de Trabalho	14	39 729,80	10	7 545,96	94	476 931,54	40,0%	426,5%	-85,1%	-91,7%
ILE's - Majorações (*)		1 509,19		0,00	5	29 978,79	-	-	-100,0%	-95,0%
Apoios à Contratação	3	0,00	4	0,00	4	0,00	-25,0%	-	-25,0%	-
Prémio de Igualdade de Oportunidades - Majorações (**)		0,00		0,00		17 757,85	-	-	-	-100,0%
Apoios à Criação do Próprio Emprego - PAECPE	2 643	7 162,91	1 806	0,00	2 533	205 532,96	46,3%	-	4,3%	-96,5%
<b>APOIO À INT. NO MERCADO DE TRABALHO</b>	<b>24 895</b>	<b>34 932 472,97</b>	<b>18 322</b>	<b>25 771 805,10</b>	<b>9 056</b>	<b>9 881 226,15</b>	<b>35,9%</b>	<b>35,5%</b>	<b>174,9%</b>	<b>253,5%</b>
Prémio de Colocação	2	1 257,66	2	1 257,66	2	3 772,98	0,0%	0,0%	0,0%	-66,7%
Apoios à Contratação para Jovens		121 562,50		114 062,50	336	935 687,50	-	6,6%	-100,0%	-87,0%
Apoios à Contratação para Adultos e Públicos Específicos		137 250,00		127 250,00	52	145 000,00	-	7,9%	-100,0%	-5,3%
Linha de Apoio à Criação de Empresas e de Emprego	1 070	345 578,76	737	279 788,67	690	496 047,57	45,2%	23,5%	55,1%	-30,3%
Social Investe		0,00		0,00		1 550 000,00	-	-	-	-100,0%
Estímulo 2012	3 596	9 592 038,51	3 570	8 877 625,69	7 976	6 750 718,10	0,7%	8,0%	-54,9%	42,1%
Estímulo 2013	15 515	22 249 077,16	11 378	15 179 873,65		0,00	36,4%	46,6%	-	-
Estímulo - Apoio à Conversão de Contratos**	147	0,00	147	0,00		0,00	0,0%	-	-	-
Apoio à Contratação via Reembolso TSU	4 544	2 461 764,87	2 472	1 180 050,49		0,00	83,8%	108,6%	-	-
Apoio à Contratação via Reembolso TSU - Startups	21	23 943,51	16	11 896,44		0,00	31,3%	101,3%	-	-
<b>APOIOS À PROMOÇÃO DO ARTESANATO</b>	<b>191</b>	<b>417 789,69</b>	<b>127</b>	<b>187 615,41</b>	<b>188</b>	<b>314 251,76</b>	<b>50,4%</b>	<b>122,7%</b>	<b>1,6%</b>	<b>32,9%</b>
Promoção do Artesanato - Artesãos	191	148 418,44	127	82 081,99	188	58 016,23	50,4%	80,8%	1,6%	155,8%
Promoção do Artesanato - Feiras (**)	58	244 653,31	17	84 219,31	58	233 233,08	241,2%	190,5%	0,0%	4,9%
Prog. p/a Promoção dos Ofic. e das Micro Emp. Artesanais (PPART) (*)		24 717,94		21 314,11		23 002,45	-	16,0%	-	7,5%
<b>APOIO AO DESENVOLVIMENTO COOPERATIVO</b>	<b>4</b>	<b>0,00</b>		<b>0,00</b>	<b>1</b>	<b>28 263,08</b>	<b>-</b>	<b>-</b>	<b>300,0%</b>	<b>-100,0%</b>
PRODESCOOP - Cooperativas - Investimento (**)		0,00		0,00	7	19 951,92	-	-	-100,0%	-100,0%
PRODESCOOP - Cooperativas - Criação de Postos de Trabalho	4	0,00		0,00	1	8 311,16	-	-	300,0%	-100,0%
<b>FUNDO EUROPEU DE AJUSTAMENTO À GLOBALIZAÇÃO - FEG</b>	<b>239</b>	<b>965 239,27</b>	<b>199</b>	<b>867 665,70</b>	<b>317</b>	<b>1 500 046,79</b>	<b>20,1%</b>	<b>11,2%</b>	<b>-24,6%</b>	<b>-35,7%</b>
Apoios à Auto-Colocação	100	153 015,30	81	152 596,08	121	222 186,60	23,5%	0,3%	-17,4%	-31,1%
Apoio ao Empreendedorismo	20	448 775,28	15	407 920,06	28	590 848,16	33,3%	10,0%	-28,6%	-24,0%
Planos de Integração	55	134 304,09	59	98 127,52	93	272 159,28	-6,8%	36,9%	-40,9%	-50,7%
Prática em contexto de trabalho		0,00		0,00	1	6 778,27	-	-	-100,0%	-100,0%
Apoios à Contratação	55	222 186,60	34	202 064,04	33	314 415,00	61,8%	10,0%	66,7%	-29,3%
Bolsa de Formação	9	6 958,00	10	6 958,00	41	93 659,48	-10,0%	0,0%	-78,0%	-92,6%
<b>FORMAÇÃO DE AGENTES DA POLÍTICA DE EMPREGO</b>	<b>1 255</b>	<b>153 882,46</b>	<b>1 003</b>	<b>123 705,39</b>	<b>1 137</b>	<b>53 122,83</b>	<b>25,1%</b>	<b>24,4%</b>	<b>10,4%</b>	<b>189,7%</b>
Formação de Formadores	1 255	153 882,46	1 003	123 705,39	1 137	53 122,83	25,1%	24,4%	10,4%	189,7%
<b>AÇÕES EM COOPERAÇÃO</b>	<b>167 684</b>	<b>72 066 849,92</b>	<b>130 201</b>	<b>39 447 743,07</b>	<b>157 942</b>	<b>87 233 487,98</b>	<b>28,8%</b>	<b>82,7%</b>	<b>6,2%</b>	<b>-17,4%</b>
<b>Centros de Gestão Participada - Formação Profissional</b>	<b>139 886</b>	<b>64 290 017,08</b>	<b>130 201</b>	<b>36 415 230,58</b>	<b>137 220</b>	<b>74 639 609,66</b>	<b>7,4%</b>	<b>76,5%</b>	<b>1,9%</b>	<b>-13,9%</b>
<b>AÇÕES EM COOPERAÇÃO COM OUTRAS ENTIDADES</b>	<b>27 798</b>	<b>7 776 832,84</b>		<b>3 032 512,49</b>	<b>20 722</b>	<b>12 593 878,32</b>	<b>-</b>	<b>156,4%</b>	<b>34,1%</b>	<b>-38,2%</b>
Ações em Cooperação com Outras Entidades	27 798	7 776 832,84		3 032 512,49	20 722	12 593 878,32	-	156,4%	34,1%	-38,2%
<b>Entidade Contratante - Contribuições para a Segurança Social</b>		<b>784 453,67</b>		<b>0,00</b>		<b>1 121 585,80</b>	<b>-</b>	<b>-</b>	<b>-</b>	<b>-30,1%</b>
Entidade Contratante - Contribuições para a Segurança Social (*)		784 453,67		0,00		1 121 585,80	-	-	-	-30,1%

# QXXV - Evolução da Execução Física e Financeira segundo o Programa e Medida

IEFP + CGP

PROGRAMA/MEDIDA	MÊS ATUAL		MÊS ANTERIOR		MÊS HOMÓLOGO		VAR.% ANT		VAR% HOM	
	Abrangidos	Pagamento	Abrangidos	Pagamento	Abrangidos	Pagamento	Abrang.	Pagam.	Abrang.	Pagam.
<b>PROG. 2 - INTEGRAÇÃO ECON. E SOCIAL DOS GRUPOS SOCIAIS DESFAV.</b>	<b>84 973</b>	<b>190 470 103,56</b>	<b>78 300</b>	<b>53 825 264,33</b>	<b>80 019</b>	<b>67 892 818,15</b>	<b>8,5%</b>	<b>253,9%</b>	<b>6,2%</b>	<b>180,5%</b>
<b>PROMOVER O EMP. E A EMPREGABILIDADE DOS GRUPOS PART. DESFAVORECIDOS</b>	<b>84 973</b>	<b>190 470 103,56</b>	<b>78 300</b>	<b>53 825 264,33</b>	<b>80 019</b>	<b>67 892 818,15</b>	<b>8,5%</b>	<b>253,9%</b>	<b>6,2%</b>	<b>180,5%</b>
<b>AÇÕES DE DESENV.PESSOAL E PROF. PESSOAS C/DEFICIÊNCIAS E INCAPACIDADES</b>	<b>1 870</b>	<b>704 210,19</b>	<b>1 575</b>	<b>701 491,94</b>	<b>2 270</b>	<b>11 157 511,87</b>	<b>18,7%</b>	<b>0,4%</b>	<b>-17,6%</b>	<b>-93,7%</b>
Aval. e Orientação Prof. de Pessoas com Deficiência	176	4 923,15	106	2 204,90	354	67 281,15	66,0%	123,3%	-50,3%	-92,7%
Form. para Pessoas com Deficiência - Ações em Cooperação	1 694	699 287,04	1 469	699 287,04	1 916	11 090 230,72	15,3%	0,0%	-11,6%	-93,7%
<b>APOIOS AO EMPREGO E CONTRATAÇÃO PESSOAS C/DEFICIÊNCIAS E INCAPACIDADES</b>	<b>3 019</b>	<b>8 690 320,87</b>	<b>2 361</b>	<b>5 989 267,93</b>	<b>2 624</b>	<b>5 524 990,76</b>	<b>27,9%</b>	<b>45,1%</b>	<b>15,1%</b>	<b>57,3%</b>
Adaptação de Postos de Trabalho e Eliminação de Barreiras Arquitetónicas	3	17 150,83		7 720,49	1	21 006,79	-	122,1%	200,0%	-18,4%
Centro de Emprego Protegido	243	1 099 701,61	243	973 087,92	247	1 135 679,27	0,0%	13,0%	-1,6%	-3,2%
Contrato de Emprego Apoiado em Entidades Empregadoras - Enclaves	140	379 592,66	138	339 258,65	133	297 021,55	1,4%	11,9%	5,3%	27,8%
Prémio de Mérito		0,00		0,00		24 340,64	-	-	-	-100,0%
Apoio à Colocação e Acompanhamento Pós-Colocação	863	769 243,26	465	622 459,44	818	640 961,81	85,6%	23,6%	5,5%	20,0%
OED Lisboa		138 241,19		93 241,19	355	189 227,51	-	48,3%	-100,0%	-26,9%
Atribuição de Produtos de Apoio	236	1 446 600,02	146	937 171,74	68	467 085,88	61,6%	54,4%	247,1%	209,7%
Estágio de Inserção para Pessoas c/ Deficiência e Incapacidades	253	659 930,21	239	459 590,15	228	496 893,74	5,9%	43,6%	11,0%	32,8%
Contrato Emprego - Inserção para Pessoas c/ Deficiência e Incapacidades	1 281	4 179 861,09	1 130	2 556 738,35	774	2 252 773,57	13,4%	63,5%	65,5%	85,5%
<b>AÇÕES DE FORM. PROF. DE GRUPOS DESFAVORECIDOS</b>	<b>8 685</b>	<b>3 286 288,29</b>	<b>7 991</b>	<b>2 786 337,92</b>	<b>9 144</b>	<b>3 910 213,05</b>	<b>8,7%</b>	<b>17,9%</b>	<b>-5,0%</b>	<b>-16,0%</b>
Formação para a Inclusão	8 685	3 286 288,29	7 991	2 786 337,92	9 144	3 910 213,05	8,7%	17,9%	-5,0%	-16,0%
<b>PROGRAMA VIDA - EMPREGO</b>	<b>947</b>	<b>2 993 143,29</b>	<b>867</b>	<b>2 145 596,61</b>	<b>1 086</b>	<b>3 293 641,73</b>	<b>9,2%</b>	<b>39,5%</b>	<b>-12,8%</b>	<b>-9,1%</b>
Estágios de Integração Sócio-Profissional	506	1 435 582,53	450	1 024 636,59	532	1 442 993,68	12,4%	40,1%	-4,9%	-0,5%
Prémio de Integração Sócio-Profissional	32	171 041,76	21	100 612,80	51	45 275,76	52,4%	70,0%	-37,3%	277,8%
Apoios ao Emprego	407	1 374 601,18	394	1 008 429,40	503	1 805 372,29	3,3%	36,3%	-19,1%	-23,9%
Apoios ao Auto-Emprego	2	11 917,82	2	11 917,82		0,00	0,0%	0,0%	-	-
<b>DESENV. A REDE DE EQUIP. E SERV. DE PROMOÇÃO E DESENV.SOCIAL</b>	<b>94 888,47</b>	<b>57 842,07</b>	<b>1 020 087,60</b>	<b>64,0%</b>	<b>-</b>	<b>64,0%</b>	<b>-</b>	<b>64,0%</b>	<b>-</b>	<b>-90,7%</b>
Centros e Unidades de Reabilitação Profissional	94 888,47	57 842,07	1 020 087,60	64,0%	-	64,0%	-	64,0%	-	-90,7%
<b>DINAMIZAÇÃO E PROMOÇÃO DO MERCADO SOCIAL DE EMPREGO</b>	<b>67 648</b>	<b>168 025 519,45</b>	<b>62 978</b>	<b>37 831 145,95</b>	<b>62 026</b>	<b>36 113 583,32</b>	<b>7,4%</b>	<b>344,1%</b>	<b>9,1%</b>	<b>365,3%</b>
Empresas de Inserção - Investimento (*)	138	25 448,70	138	11 310,53	60	10 103,35	0,0%	125,0%	130,0%	151,9%
Empresas de Inserção - Profissionalização	3 017	8 168 448,82	2 887	6 026 579,81	2 982	9 032 394,56	4,5%	35,5%	1,2%	-9,6%
Empresas de Inserção - Formação (*)	637	1 088 985,16	564	780 835,23	723	1 003 702,37	12,9%	39,5%	-11,9%	8,5%
Empresas de Inserção - Prémio Integração	20	256 562,64	13	166 011,12	26	213 013,51	53,8%	54,5%	-23,1%	20,4%
Contrato Emprego Inserção	48 981	2 883 196,94	45 767	2 448 663,62	48 555	2 879 574,61	7,0%	17,7%	0,9%	0,1%
Contrato Emprego Inserção +	10 490	21 274 044,84	9 969	18 480 507,17	10 463	22 974 794,92	5,2%	15,1%	0,3%	-7,4%
CEI - Património	5 140	14 328 832,35	4 342	9 917 238,47		0,00	18,4%	44,5%	-	-
Apoios Sociais		120 000 000,00		0,00		0,00	-	-	-	-
<b>Centros de Gestão Participada - Reabilitação</b>	<b>2 804</b>	<b>6 675 733,00</b>	<b>2 528</b>	<b>4 313 581,91</b>	<b>2 869</b>	<b>6 872 789,82</b>	<b>10,9%</b>	<b>54,8%</b>	<b>-2,3%</b>	<b>-2,9%</b>
<b>PROG. 3 - INTERV. PARA A ORG.E GESTÃO DO MERC EMP.E DA FORM. PROF.</b>	<b>82 622</b>	<b>7 777 970,54</b>	<b>76 751</b>	<b>5 212 937,07</b>	<b>57 057</b>	<b>10 022 000,34</b>	<b>7,6%</b>	<b>49,2%</b>	<b>44,8%</b>	<b>-22,4%</b>
<b>DESENV. E MODERNIZAÇÃO DAS ESTRUTURAS E SERV. DE APOIO AO EMP. E FORM.</b>	<b>6 954 800,23</b>	<b>4 699 137,22</b>	<b>9 417 105,90</b>	<b>-</b>	<b>48,0%</b>	<b>-</b>	<b>-</b>	<b>48,0%</b>	<b>-</b>	<b>-26,1%</b>
GIP - Gabinetes de Inserção Profissional (**)	430	3 119 463,71	430	2 014 968,14	445	5 675 095,48	0,0%	54,8%	-3,4%	-45,0%
Informação e Orientação Profissional (**)	82 525	73 032,92	75 164	46 529,42	111 356	36 072,36	9,8%	57,0%	-25,9%	102,5%
Certificação Profissional		300,00		200,00		2 206,44	-	50,0%	-	-86,4%
Estudos e Investigação		9 721,92		9 721,92		215 250,00	-	0,0%	-	-95,5%
Processos e Métodos Didáticos		43 360,25		21 286,64		0,00	-	103,7%	-	-
Regime Prest. Desemp. - DL n.º 220 de 03/11/2006		3 708 921,43		2 606 431,10		3 488 481,62	-	42,3%	-	6,3%
<b>COLOCAÇÃO</b>	<b>82 622</b>	<b>186 397,53</b>	<b>76 751</b>	<b>171 191,67</b>	<b>57 057</b>	<b>129 244,17</b>	<b>7,6%</b>	<b>8,9%</b>	<b>44,8%</b>	<b>44,2%</b>
Prod. de Instrumentos Téc. de Sup. à Atividade de Colocação (***)	82 622	0,00	76 751	0,00	57 057	0,00	7,6%	-	44,8%	-
<b>COLOCAÇÃO EXTERNA</b>	<b>186 397,53</b>	<b>171 191,67</b>	<b>129 244,17</b>	<b>8,9%</b>	<b>-</b>	<b>8,9%</b>	<b>-</b>	<b>8,9%</b>	<b>-</b>	<b>44,2%</b>
Rede Eures	186 397,53	171 191,67	129 244,17	8,9%	-	8,9%	-	8,9%	-	44,2%
<b>PRESTAÇÕES TÉCNICAS - METODOLOGIA PNE</b>	<b>0,00</b>	<b>0,00</b>	<b>1 051,57</b>	<b>-</b>	<b>-</b>	<b>-</b>	<b>-</b>	<b>-</b>	<b>-</b>	<b>-100,0%</b>
INSERJOVEM	0,00	0,00	13,97	-	-	13,97	-	-	-	-100,0%
REAGE	0,00	0,00	1 037,60	-	-	1 037,60	-	-	-	-100,0%
<b>MODERNIZAÇÃO DO SERVIÇO PÚBLICO DE EMPREGO</b>	<b>636 772,78</b>	<b>342 608,18</b>	<b>474 598,70</b>	<b>85,9%</b>	<b>-</b>	<b>85,9%</b>	<b>-</b>	<b>85,9%</b>	<b>-</b>	<b>34,2%</b>
Modernização do SPE	636 772,78	342 608,18	474 598,70	85,9%	-	85,9%	-	85,9%	-	34,2%
<b>PROG. 4 - RELAÇÕES C/EXTERIOR E ARTICULAÇÃO COM OUTRAS ENTIDADES</b>	<b>10 419 008,15</b>	<b>8 592 373,05</b>	<b>11 924 723,42</b>	<b>-</b>	<b>21,3%</b>	<b>-</b>	<b>-</b>	<b>21,3%</b>	<b>-</b>	<b>-12,6%</b>
<b>AÇÕES CONJUNTAS COM OUTRAS ENTIDADES</b>	<b>8 051 915,53</b>	<b>7 043 267,16</b>	<b>9 691 080,95</b>	<b>-</b>	<b>14,3%</b>	<b>-</b>	<b>-</b>	<b>14,3%</b>	<b>-</b>	<b>-16,9%</b>
Diálogo Social	464 516,84	444 788,14	466 347,77	-	4,4%	-	-	4,4%	-	-0,4%
Participação em Programas Comunitários	0,00	0,00	21 424,92	-	-	-	-	-	-	-100,0%
<b>OUTRAS AÇÕES CONJUNTAS COM OUTRAS ENTIDADES</b>	<b>2 052 749,02</b>	<b>1 640 522,31</b>	<b>2 818 323,79</b>	<b>-</b>	<b>25,1%</b>	<b>-</b>	<b>-</b>	<b>25,1%</b>	<b>-</b>	<b>-27,2%</b>
Concursos Diversos	156 016,46	116 835,88	592 969,65	-	33,5%	-	-	33,5%	-	-73,7%
Outras Ações	189 750,00	147 750,00	238 900,00	-	28,4%	-	-	28,4%	-	-20,6%
Cooperativa António Sérgio - Economia Social	1 706 982,56	1 375 936,43	1 986 454,14	-	24,1%	-	-	24,1%	-	-14,1%
<b>COOPERAÇÃO INSTITUCIONAL</b>	<b>5 534 649,67</b>	<b>4 957 956,71</b>	<b>6 384 984,47</b>	<b>-</b>	<b>11,6%</b>	<b>-</b>	<b>-</b>	<b>11,6%</b>	<b>-</b>	<b>-13,3%</b>
Comissão para a Igualdade no Trabalho e no Emprego (CITE)	749 530,90	724 868,74	856 090,81	-	3,4%	-	-	3,4%	-	-12,4%
Serviços Sociais da Administração Pública	512 782,08	470 050,24	586 936,00	-	9,1%	-	-	9,1%	-	-12,6%
Agência Nacional para a Aprendizagem ao Longo da Vida	466 593,00	0,00	516 205,00	-	-	-	-	-	-	-9,6%
Outros Serviços	506 804,33	481 378,36	657 339,66	-	5,3%	-	-	5,3%	-	-22,9%
Alto Comissariado Imigração e Diálogo Intercultural, I.P.	3 298 939,36	3 281 659,37	3 768 413,00	-	0,5%	-	-	0,5%	-	-12,5%
<b>RELAÇÕES PÚBLICAS</b>	<b>1 242 692,75</b>	<b>1 025 293,25</b>	<b>1 300 137,37</b>	<b>-</b>	<b>21,2%</b>	<b>-</b>	<b>-</b>	<b>21,2%</b>	<b>-</b>	<b>-4,4%</b>
Informação para o Exterior	800 069,33	594 550,46	667 490,97	-	34,6%	-	-	34,6%	-	19,9%
Relação Direta com os Utentes	442 623,42	430 742,79	632 646,40	-	2,8%	-	-	2,8%	-	-30,0%
<b>RELAÇÕES INTERNACIONAIS</b>	<b>1 124 399,87</b>	<b>523 812,64</b>	<b>933 505,10</b>	<b>-</b>	<b>114,7%</b>	<b>-</b>	<b>-</b>	<b>114,7%</b>	<b>-</b>	<b>20,4%</b>
Organizações Internacionais	850 652,71	300 652,71	428 384,53	-	182,9%	-	-	182,9%	-	98,6%
Ações a Desenvolver pelo IIEFP	273 747,16	223 159,93	505 120,57	-	22,7%	-	-	22,7%	-	-45,8%

## QXXV - Evolução da Execução Física e Financeira segundo o Programa e Medida

IEFP + CGP

PROGRAMA/MEDIDA	MÊS ATUAL		MÊS ANTERIOR		MÊS HOMÓLOGO		VAR.% ANT		VAR% HOM	
	Abrangidos	Pagamento	Abrangidos	Pagamento	Abrangidos	Pagamento	Abrang.	Pagam.	Abrang.	Pagam.
PROG. 5 - GESTÃO E ORGANIZAÇÃO INTERNA		143 256 246,45		120 840 237,71		139 429 659,69	-	18,6%	-	2,7%
INFRAESTRUTURAS FÍSICAS		6 629 403,36		4 171 744,79		14 894 619,61	-	58,9%	-	-55,5%
Centros de Emprego		484 251,72		261 364,52		4 825 883,26	-	85,3%	-	-90,0%
NUT II - Região Norte		183 153,49		129 173,18		539 107,04	-	41,8%	-	-66,0%
NUT II - Região Centro		107 287,15		45 480,22		164 034,95	-	135,9%	-	-34,6%
NUT II - Região Lisboa		173 456,22		69 137,66		463 963,43	-	150,9%	-	-62,6%
NUT II - Região Alentejo		0,00		0,00		112 383,19	-	-	-	-100,0%
NUT II - Região Algarve		20 354,86		17 573,46		3 546 394,65	-	15,8%	-	-99,4%
Centros de Formação Profissional de Gestão Direta		4 053 974,68		2 256 564,31		4 992 170,26	-	79,7%	-	-18,8%
NUT II - Região Norte		742 075,51		458 739,46		1 253 268,55	-	61,8%	-	-40,8%
NUT II - Região Centro		700 081,22		415 933,62		519 906,84	-	68,3%	-	34,7%
NUT II - Região Lisboa		972 625,86		467 993,88		1 361 234,23	-	107,8%	-	-28,5%
NUT II - Região Alentejo		1 235 750,53		642 254,66		1 485 108,85	-	92,4%	-	-16,8%
NUT II - Região Algarve		403 441,56		271 642,69		372 651,79	-	48,5%	-	8,3%
Centros de Formação Profissional de Gestão Participada		1 345 288,92		1 322 382,11		3 994 297,90	-	1,7%	-	-66,3%
Centro de Reabilitação Profissional de Gestão Direta		55 653,10		55 653,10		111 577,90	-	0,0%	-	-50,1%
NUT II - Região Lisboa		55 653,10		55 653,10		111 577,90	-	0,0%	-	-50,1%
Centro de Reabilitação Profissional de Gestão Participada		12 500,00		12 500,00		237 500,00	-	0,0%	-	-94,7%
Serviços de Coordenação Central e Regional		658 331,12		243 876,93		503 859,64	-	169,9%	-	30,7%
NUT II - Região Norte		44 293,31		3 247,20		84 257,40	-	1264,0%	-	-47,4%
NUT II - Região Centro		33 322,36		27 892,45		9 859,15	-	19,5%	-	238,0%
NUT II - Região Lisboa		571 673,85		211 829,37		401 459,88	-	169,9%	-	42,4%
NUT II - Região Alentejo		8 863,25		729,56		1 575,91	-	1114,9%	-	462,4%
NUT II - Região Algarve		178,35		178,35		6 707,30	-	0,0%	-	-97,3%
Outras Infraestruturas Físicas		19 403,82		19 403,82		229 330,65	-	0,0%	-	-91,5%
NUT II - Região Alentejo		0,00		0,00		574,75	-	-	-	-100,0%
NUT II - Região Algarve		19 403,82		19 403,82		228 755,90	-	0,0%	-	-91,5%
Funcionamento, Organização e Gestão Internas		5 580 069,11		4 738 763,92		5 914 748,10	-	17,8%	-	-5,7%
Funcionamento, Organização e Gestão Internas		5 572 796,97		4 733 052,57		5 903 638,95	-	17,7%	-	-5,6%
Funcionamento - POPH		7 272,14		5 711,35		11 109,15	-	27,3%	-	-34,5%
RECURSOS HUMANOS		93 937 810,79		83 573 067,18		81 673 789,63	-	12,4%	-	15,0%
GESTÃO DE RECURSOS HUMANOS		93 485 752,43		83 249 061,44		81 481 939,85	-	12,3%	-	14,7%
Centros de Emprego		0,00		0,00		36 131 176,30	-	-	-	-100,0%
Centros de Formação Profissional		0,00		0,00		22 153 414,73	-	-	-	-100,0%
Centros de Reabilitação Profissional		0,00		0,00		572 839,08	-	-	-	-100,0%
Pessoal Deslocado em Diversos Serviços		0,00		0,00		1 353 509,24	-	-	-	-100,0%
Serviços de Coordenação Central e Regional		0,00		0,00		21 271 000,50	-	-	-	-100,0%
Centros de Emprego		16 919 825,16		15 140 292,14		0,00	-	11,8%	-	-
Centros de Emprego e Formação Profissional		49 684 556,09		44 172 412,27		0,00	-	12,5%	-	-
Centros de Formação e Reabilitação Profissional		659 814,88		594 110,52		0,00	-	11,1%	-	-
Pessoal Deslocado em Diversos Serviços		1 628 928,59		1 393 320,59		0,00	-	16,9%	-	-
Serviços de Coordenação Central e Regional		24 592 627,71		21 948 925,92		0,00	-	12,0%	-	-
DESENVOLVIMENTO DOS RECURSOS HUMANOS		335 084,65		49 114,35		19 946,21	-	582,3%	-	1579,9%
Formação Interna - Ações		335 084,65		49 114,35		19 946,21	-	582,3%	-	1579,9%
AÇÃO SOCIAL		116 973,71		97 250,96		171 903,57	-	20,3%	-	-32,0%
Ação Social		116 973,71		97 250,96		171 903,57	-	20,3%	-	-32,0%
ESTÁGIOS PROFISSIONAIS NA ADMINISTRAÇÃO PÚBLICA		0,00		177 640,43		0,00	-	-100,0%	-	-
Estágios Profissionais na Administração Pública		0,00		177 640,43		0,00	-	-100,0%	-	-
INFORMATIZAÇÃO		4 823 883,93		2 375 418,92		5 539 560,91	-	103,1%	-	-12,9%
Hardware		2 264 382,68		502 165,65		1 274 704,18	-	350,9%	-	77,6%
Software		1 452 832,80		864 126,59		2 469 761,39	-	68,1%	-	-41,2%
Comunicação		1 085 456,18		993 113,87		1 780 192,68	-	9,3%	-	-39,0%
Outros		21 212,27		16 012,81		14 902,66	-	32,5%	-	42,3%
INFORMAÇÃO CIENTÍFICA E DOCUMENTAÇÃO		66 568,09		55 671,24		94 884,20	-	19,6%	-	-29,8%
Informação Científica e Técnica		7 597,96		4 071,87		12 365,93	-	86,6%	-	-38,6%
Atividade Editorial		48 077,25		42 521,97		71 625,39	-	13,1%	-	-32,9%
Informação Interna		10 892,88		9 077,40		10 892,88	-	20,0%	-	0,0%
GESTÃO DE CENTROS		32 218 511,17		25 925 571,66		31 312 057,24	-	24,3%	-	2,9%
CENTROS DE EMPREGO		3 275 842,34		2 702 859,49		8 433 754,78	-	21,2%	-	-61,2%
CENTROS DE EMPREGO E FORMAÇÃO PROFISSIONAL		28 224 265,35		22 623 701,33		22 260 077,38	-	24,8%	-	26,8%
CENTROS DE FORMAÇÃO E REABILITAÇÃO PROFISSIONAL		718 403,48		599 010,84		618 225,08	-	19,9%	-	16,2%
PROG 6 - OUTROS		27 192 708,45		26 641 698,06		53 802 500,88	-	2,1%	-	-49,5%
Saldo de Gerência		22 996 713,18		22 996 713,18		50 937 032,67	-	0,0%	-	-54,9%
Restituições de Apoios Comunitários		4 195 995,27		3 644 984,88		2 865 468,21	-	15,1%	-	46,4%
PROMOTORES EXTERNOS	11 024	138 174,67		100 545,91	6 654	1 722 334,04	-	37,4%	65,7%	-92,0%
ORGANISMO INTERMÉDIO - REABILITAÇÃO	11 024				6 654	1 272 408	-	-	65,7%	-100,0%
PROMOTORES EXTERNOS		138 174,67		100 545,91		449 925,76	-	37,4%	-	-69,3%
TOTAL IEPF, LP. + CGP	709 221	884 343 794,30	605 070	579 473 770,72	570 244	642 112 506,37	17,2%	52,6%	24,4%	37,7%

Fonte: SIEF, SIGAE, SGC, SGFOR, SEIP, SIGOFA e Contributos das UO do IEPF, IP

(\*) Número de pessoas envolvidas em componentes de medidas cuja meta já está contemplada na medida principal;

(\*\*) A execução física desta medida não é contabilizada em número de abrangidos ou pessoas apoiadas, pelo que não pode ser adicionada à execução das restantes medidas;

(\*\*\*) A execução financeira desta medida está incluída na medida principal Estimulo.

(\*\*\*\*) Este número inclui as colocações de desempregados e empregados.

## Execução Física Agregada por:

Pessoas:	709 221	605 070	570 244
Informação e Orientação Profissional:	82 525	75 164	111 356
Estruturas:	430	430	445
Feiras:	58	17	58
Cooperativas (Investimento):			7
Prémios de Igualdade de Oportunidades			



## **5. ATIVIDADE DESENVOLVIDA EM 2013 EXECUÇÃO FÍSICA E FINANCEIRA**

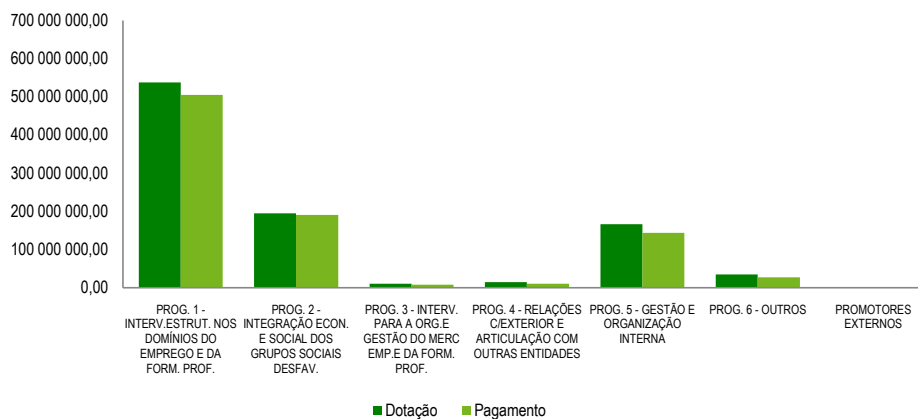


## 5.1. DESPESA

### QXXVI - Síntese da Execução Financeira segundo o Programa

PROGRAMA	Un: Euros		Grau Exec.
	Execução Financeira		
	Dotação	Pagamento	
PROG. 1 - INTERV. ESTRUT. NOS DOMÍNIOS DO EMPREGO E DA FORM. PROF.	537 768 616,00	505 089 582,48	93,9%
PROG. 2 - INTEGRAÇÃO ECON. E SOCIAL DOS GRUPOS SOCIAIS DESFAV.	194 739 504,00	190 470 103,56	97,8%
PROG. 3 - INTERV. PARA A ORG.E GESTÃO DO MERC EMP.E DA FORM. PROF.	9 998 841,00	7 777 970,54	77,8%
PROG. 4 - RELAÇÕES C/EXTERIOR E ARTICULAÇÃO COM OUTRAS ENTIDADES	14 487 270,00	10 419 008,15	71,9%
PROG. 5 - GESTÃO E ORGANIZAÇÃO INTERNA	165 727 194,00	143 256 246,45	86,4%
PROG. 6 - OUTROS	34 215 138,00	27 192 708,45	79,5%
PROMOTORES EXTERNOS	172 261,00	138 174,67	80,2%
<b>TOTAL IEF, I.P. + CGP</b>	<b>957 108 824,00</b>	<b>884 343 794,30</b>	<b>92,4%</b>

Fonte: SIGOFA





## QXXVII - Execução Física e Financeira segundo a Área de Intervenção e Medida

IEFP, I.P. + CGP

Un: Euros

ÁREA DE INTERVENÇÃO/MEDIDAS	Execução Física			Execução Financeira		
	MP	Abrangidos	Grau Exec.	Dotação	Pagamento	Grau Exec.
<b>EMPREGO</b>	<b>169 793</b>	<b>141 335</b>	<b>83,2%</b>	<b>384 901 164,00</b>	<b>372 507 159,67</b>	<b>96,8%</b>
<b>Inserção Profissional</b>	<b>40 020</b>	<b>43 986</b>	<b>109,9%</b>	<b>161 433 058,00</b>	<b>156 969 670,32</b>	<b>97,2%</b>
Estágios	25 223	36 026	142,8%	119 915 613,00	116 529 572,82	97,2%
Estágios Profissionais na Administração Pública	0	64	-	300 000,00	263 194,98	87,7%
INOV-JOVEM	0	1	-	1 655,00	1 653,58	99,9%
INOV-SOCIAL	0	21	-	103 975,00	97 395,20	93,7%
Estágios Profissionais - Port. 129/2009	9	2	22,2%	828 477,00	777 316,33	93,8%
Estágios Profissionais - Qualificação Emprego	0	0	-	122 358,00	98 716,16	80,7%
Estágios Profissionais de níveis III e IV	11	9	81,8%	385 734,00	358 501,13	92,9%
Estágios Emprego	24 645	35 791	145,2%	117 366 826,00	114 178 136,68	97,3%
Estágios - Património	558	138	24,7%	806 588,00	754 658,76	93,6%
<b>Impulso Jovem - Passaportes</b>	<b>14 797</b>	<b>7 960</b>	<b>53,8%</b>	<b>41 517 445,00</b>	<b>40 440 097,50</b>	<b>97,4%</b>
Passaporte Emprego	10 682	6 139	57,5%	31 341 138,00	30 775 613,18	98,2%
Passaporte Emprego - Agricultura	891	429	48,1%	2 226 055,00	2 144 333,68	96,3%
Passaporte Emprego - Economia Social	2 730	1 296	47,5%	7 459 283,00	7 067 542,11	94,7%
Passaporte Emprego - Associações Juvenis	494	96	19,4%	490 969,00	452 608,53	92,2%
<b>Apoios à Contratação (ajustamentos e Colocação)</b>	<b>38 159</b>	<b>24 591</b>	<b>64,4%</b>	<b>37 475 249,00</b>	<b>35 296 015,34</b>	<b>94,2%</b>
Estímulo 2012	3 582	3 596	100,4%	10 033 552,00	9 592 038,51	95,6%
Estímulo 2013	17 637	15 515	88,0%	23 418 840,00	22 249 077,16	95,0%
Estímulo - Apoio à Conversão de Contratos (1)	0	147	-	0,00	0,00	-
Impulso Jovem - Apoios à Contratação via Reembolso da TSU	8 042	758	9,4%	853 457,00	700 808,83	82,1%
Passaporte Emprego - Prémio de Integração	12	7	58,3%	10 951,00	9 569,96	87,4%
Apoio à Contratação via Reembolso TSU	7 764	4 544	58,5%	2 828 601,00	2 461 764,87	87,0%
Apoio à Contratação via Reembolso TSU - Startups	1 122	21	1,9%	29 986,00	23 943,51	79,8%
Apoios à Contratação	0	3	-	0,00	0,00	-
Apoios à Contratação para Jovens	0	0	-	147 500,00	121 562,50	82,4%
Apoios a Contratação para Adultos e Públicos Específicos	0	0	-	152 362,00	137 250,00	90,1%
<b>Apoio à criação de emprego e empresas</b>	<b>8 254</b>	<b>3 924</b>	<b>47,5%</b>	<b>2 506 690,00</b>	<b>542 147,57</b>	<b>21,6%</b>
ILE's - Criação de Postos de Trabalho	0	14	-	54 530,00	39 729,80	72,9%
Apoios à Criação do Próprio Emprego - PAECPE	2 813	2 643	94,0%	7 176,00	7 162,91	99,8%
Prémio de Colocação	1	2	200,0%	1 258,00	1 257,66	100,0%
Linha de Apoio à Criação de Empresas e de Emprego	4 665	1 070	22,9%	1 696 127,00	345 578,76	20,4%
Social Investe	475	0	0,0%	590 000,00	0,00	0,0%
Promoção do Artesanato - Artesãos	300	191	63,7%	157 599,00	148 418,44	94,2%
PRODESCOOP - Cooperativas - Criação de Postos de Trabalho	0	4	-	0,00	0,00	-
<b>Inserção Profissional - Trabalho Socialmente Necessário</b>	<b>82 375</b>	<b>67 648</b>	<b>82,1%</b>	<b>169 355 876</b>	<b>166 911 086</b>	<b>98,6%</b>
<b>CEI e CEI +</b>	<b>74 849</b>	<b>59 471</b>	<b>79,5%</b>	<b>25 779 077,00</b>	<b>24 157 241,78</b>	<b>93,7%</b>
Contrato Emprego Inserção	61 856	48 981	79,2%	3 433 955,00	2 883 196,94	84,0%
Contrato Emprego Inserção +	12 993	10 490	80,7%	22 345 122,00	21 274 044,84	95,2%
<b>CEI - Património</b>	<b>5 151</b>	<b>5 140</b>	<b>99,8%</b>	<b>14 917 179,00</b>	<b>14 328 832,35</b>	<b>96,1%</b>
<b>Apoios Sociais</b>	<b>0</b>	<b>0</b>	<b>-</b>	<b>120 000 000,00</b>	<b>120 000 000,00</b>	<b>100,0%</b>
<b>Empresas de Inserção</b>	<b>2 375</b>	<b>3 037</b>	<b>127,9%</b>	<b>8 659 620,00</b>	<b>8 425 011,46</b>	<b>97,3%</b>
Empresas de Inserção - Profissionalização	2 335	3 017	129,2%	8 382 080,00	8 168 448,82	97,5%
Empresas de Inserção - Prémio Integração	40	20	50,0%	277 540,00	256 562,64	92,4%
<b>Outros Apoios para a Promoção do Emprego</b>	<b>985</b>	<b>1 186</b>	<b>120,4%</b>	<b>4 244 285,00</b>	<b>3 958 382,56</b>	<b>93,3%</b>
FUNDO EUROPEU DE AJUSTAMENTO À GLOBALIZAÇÃO (FEG)	197	239	121,3%	983 277,00	965 239,27	98,2%
PROGRAMA VIDA - EMPREGO	788	947	120,2%	3 261 008,00	2 993 143,29	91,8%
<b>Outras Medidas (2)</b>	<b>-</b>	<b>-</b>	<b>-</b>	<b>9 886 006,00</b>	<b>8 829 858,29</b>	<b>89,3%</b>
Programa de Estímulo à Oferta de Emprego - Investimento (*)	5	13	260,0%	216 874,00	146 931,18	67,7%
ILE's - Majorações (*)	0	0	-	1 510,00	1 509,19	99,9%
Empresas de Inserção - Investimento (*)	8	138	1725,0%	25 450,00	25 448,70	100,0%
Empresas de Inserção - Formação (*)	423	637	150,6%	1 142 437,00	1 088 985,16	95,3%
Impulso Jovem	0	0	-	418 213,00	282 830,14	67,6%
Promoção do Artesanato - Feiras (**)	46	58	126,1%	406 581,00	244 653,31	60,2%
Prog. pla Promoção dos Ofic. e das Micro Emp. Artesanais (PPART) (*)	0	0	-	58 193,00	24 717,94	42,5%
GIP - Gabinetes de Inserção Profissional (**)	607	430	70,8%	3 431 264,00	3 119 463,71	90,9%
Regime Prest. Desemp. - DL nº 220 de 03/11/2006	0	0	-	3 893 084,00	3 708 921,43	95,3%
Rede Eures	0	0	-	290 800,00	186 397,53	64,1%
INSERJOVEM	0	0	-	725,00	0,00	0,0%
REAGE	0	0	-	875,00	0,00	0,0%





## QXXVII - Execução Física e Financeira segundo a Área de Intervenção e Medida

IEFP, I.P. + CGP

Un: Euros

ÁREA DE INTERVENÇÃO/MEDIDAS	Execução Física			Execução Financeira		
	MP	Abrangidos	Grau Exec.	Dotação	Pagamento	Grau Exec.
<b>FORMAÇÃO PROFISSIONAL</b>	<b>507 233</b>	<b>466 547</b>	<b>92,0%</b>	<b>337 940 760,00</b>	<b>313 902 156,51</b>	<b>92,9%</b>
<b>Qualificação de Jovens</b>	<b>38 960</b>	<b>39 817</b>	<b>102,2%</b>	<b>111 046 964,00</b>	<b>109 349 296,37</b>	<b>98,5%</b>
Sistema de Aprendizagem - Gestão Direta	13 700	11 245	82,1%	14 607 202,00	13 755 324,22	94,2%
Sistema de Aprendizagem - Entidades Externas	19 800	25 086	126,7%	91 152 497,00	90 618 421,07	99,4%
Sistema de Aprendizagem - Saldos	0	0	-	736 375,00	723 476,72	98,2%
Cursos de Educação e Form. Jovens	5 000	3 447	68,9%	4 521 193,00	4 248 824,71	94,0%
Cursos de Especialização Tecnológica	460	39	8,5%	29 697,00	3 249,65	10,9%
<b>Qualificação de Adultos</b>	<b>268 119</b>	<b>257 791</b>	<b>96,1%</b>	<b>121 540 198,00</b>	<b>114 529 517,21</b>	<b>94,2%</b>
Bolsas de Formação da Iniciativa do Trabalhador	19	25	131,6%	0,00	0,00	-
Cursos de Educação e Formação de Adultos	45 000	44 871	99,7%	73 147 669,00	69 389 104,35	94,9%
Português para Todos	1 100	1 461	132,8%	308 882,00	281 465,67	91,1%
Formação Modular - Ativos empregados	62 670	28 302	45,2%	10 124 365,00	9 783 151,93	96,6%
Formação Modular - Vida Ativa - Gestão Direta	97 900	169 984	173,6%	27 738 123,00	25 334 628,32	91,3%
Reconhecimento e Validação de Competências	4 000	376	9,4%	417 318,00	384 952,36	92,2%
Formação Modular - Vida ativa - Entidades Externas	44 930	3 438	7,7%	5 447 514,00	5 390 934,85	99,0%
Programa Formação Algarve	2 500	649	26,0%	684 538,00	678 991,44	99,2%
Qualificação, Reconversão e Emprego	0	0	-	0,00	0,00	-
Formação para a Inclusão	10 000	8 685	86,9%	3 671 789,00	3 286 288,29	89,5%
<b>Formação de Formadores</b>	<b>1 650</b>	<b>1 255</b>	<b>76,1%</b>	<b>267 121,00</b>	<b>153 882,46</b>	<b>57,6%</b>
<b>Outras Rubricas de Suporte à Atividade Formativa</b>	<b>-</b>	<b>-</b>	<b>-</b>	<b>18 936 810,00</b>	<b>17 802 610,55</b>	<b>94,0%</b>
Procedimento Concursal - Formadores	0	0	-	17 651 810,00	17 018 156,88	96,4%
Entidade Contratante - Contribuições para a Segurança Social (*)	0	0	-	1 285 000,00	784 453,67	61,0%
<b>TOTAL IEFP, IP - FORMAÇÃO PROFISSIONAL</b>	<b>308 729</b>	<b>298 863</b>	<b>96,8%</b>	<b>251 791 093,00</b>	<b>241 835 306,59</b>	<b>96,0%</b>
CENTROS DE GESTÃO PARTICIPADA - FORMAÇÃO PROFISSIONAL	168 504	139 886	83,0%	76 904 131	64 290 017	83,6%
Ações em Cooperação com Outras Entidades	30 000	27 798	92,7%	9 245 536,00	7 776 832,84	84,1%
<b>REABILITAÇÃO PROFISSIONAL</b>	<b>19 110</b>	<b>18 717</b>	<b>97,9%</b>	<b>17 282 944,00</b>	<b>16 165 152,53</b>	<b>93,5%</b>
<b>Diagnóstico, Orientação e Formação</b>	<b>1 730</b>	<b>1 870</b>	<b>108,1%</b>	<b>706 535,00</b>	<b>704 210,19</b>	<b>99,7%</b>
Aval. e Orientação Prof. de Pessoas com Deficiência	389	176	45,2%	7 247,00	4 923,15	67,9%
Form. para Pessoas com Deficiência - Ações em Cooperação	1 341	1 694	126,3%	699 288,00	699 287,04	100,0%
<b>Apoio à Inserção e Colocação</b>	<b>3 180</b>	<b>2 636</b>	<b>82,9%</b>	<b>7 877 573,00</b>	<b>7 072 785,41</b>	<b>89,8%</b>
Adaptação de Postos de Trabalho e Eliminação de Barreiras Arquitetónicas	50	3	6,0%	18 004,00	17 150,83	95,3%
Apoio à Colocação e Acompanhamento Pós-Colocação	1 750	863	49,3%	887 294,00	769 243,26	86,7%
Atribuição de Produtos de Apoio	350	236	67,4%	1 467 200,00	1 446 600,02	98,6%
Estágio de Inserção para Pessoas c/ Deficiência e Incapacidades	265	253	95,5%	852 792,00	659 930,21	77,4%
Contrato Emprego - Inserção para Pessoas c/ Deficiência e Incapacidades	765	1 281	167,5%	4 652 283,00	4 179 861,09	89,8%
<b>Emprego Protegido</b>	<b>360</b>	<b>383</b>	<b>106,4%</b>	<b>1 510 660,00</b>	<b>1 479 294,27</b>	<b>97,9%</b>
Centro de Emprego Protegido	255	243	95,3%	1 113 645,00	1 099 701,61	98,7%
Contrato de Emprego Apoiado em Entidades Empregadoras - Enclaves	105	140	133,3%	397 015,00	379 592,66	95,6%
<b>Outros Apoios</b>	<b>45</b>	<b>0</b>	<b>0,0%</b>	<b>243 016,00</b>	<b>233 129,66</b>	<b>95,9%</b>
OED Lisboa	45	0	0,0%	138 242,00	138 241,19	100,0%
Centros e Unidades de Reabilitação Profissional	0	0	-	104 774,00	94 888,47	90,6%
<b>TOTAL IEFP, IP - REABILITAÇÃO PROFISSIONAL</b>	<b>5 315</b>	<b>4 889</b>	<b>92,0%</b>	<b>10 337 784,00</b>	<b>9 489 419,53</b>	<b>91,8%</b>
CENTROS DE GESTÃO PARTICIPADA - REABILITAÇÃO PROFISSIONAL	2 895	2 804	96,9%	6 945 160,00	6 675 733,00	96,1%
ORGANISMO INTERMÉDIO - REABILITAÇÃO	10 900	11 024	101,1%	0,00	0,00	-
<b>TOTAL DAS ÁREAS DE INTERVENÇÃO</b>	<b>696 136</b>	<b>626 599</b>	<b>90,0%</b>	<b>740 124 868,00</b>	<b>702 574 468,71</b>	<b>94,9%</b>

Fonte: SIEF, SIGAE, SGC, SGFOR, SEIP, SIGOFA e Contributos das UO do IEFP, IP

(1) A execução financeira desta medida está incluída na medida principal Estímulo.

(2) Esta execução não pode ser adicionada às restantes, por já estar contemplada na respetiva medida principal ou por não ser contabilizada em número de pessoas a abranger ou apoiar:

(\*) N.º de pessoas envolvidas já contemplada na medida principal

(\*\*) Execução física não contabilizada em número de abrangidos ou pessoas apoiadas



QXXVIII - Execução Física e Financeira segundo o Programa e Medida							
IEFP, IP+ CGP				Un: Euros			
DESIGNAÇÃO DA DESPESA	Execução Física				Execução Financeira		
	MP	Exec	Grau Exec.	Vol. Formação	Dotação	Pagamento	Grau Exec.
PROG. 1 - INTERV. ESTRUT. NOS DOMÍNIOS DO EMPREGO E DA FORM. PROF.	583 863	530 602	90,9%	79 159 495	537 768 616,00	505 089 582,48	93,9%
PROMOÇÃO DA EMPREGABILIDADE E DO EMPREGO	345 153	333 674	96,7%	65 807 040	409 282 862,00	395 573 561,42	96,7%
PROM. A FORM. QUALIFICANTE E A TRANSIÇÃO P/A VIDA ATIVA	38 960	39 817	102,2%	27 300 898	128 698 774,00	126 367 453,25	98,2%
Sistema de Aprendizagem - Gestão Direta	13 700	11 245	82,1%	7 167 149	14 607 202,00	13 755 324,22	94,2%
Sistema de Aprendizagem - Entidades Externas	19 800	25 086	126,7%	18 275 947	91 152 497,00	90 618 421,07	99,4%
Sistema de Aprendizagem - Saldos			-		736 375,00	723 476,72	98,2%
Cursos de Educação e Form. Jovens	5 000	3 447	68,9%	1 853 690	4 521 193,00	4 248 824,71	94,0%
Cursos de Especialização Tecnológica	460	39	8,5%	4 112	29 697,00	3 249,65	10,9%
Procedimento Concursal - Formadores			-		17 651 810,00	17 018 156,88	96,4%
FORMAÇÃO AO LONGO DA VIDA E ADAPTABILIDADE	213 119	204 235	95,8%	12 463 299	44 720 740,00	41 854 124,57	93,6%
Bolsas de Formação da Iniciativa do Trabalhador	19	25	131,6%		0,00	0,00	-
Reconhecimento e Validação de Competências	4 000	376	9,4%		417 318,00	384 952,36	92,2%
Português para Todos	1 100	1 461	132,8%	145 146	308 882,00	281 465,67	91,1%
Formação Modular - Ativos empregados	62 670	28 302	45,2%	1 823 903	10 124 365,00	9 783 151,93	96,6%
Formação Modular - Vida ativa - Entidades Externas	44 930	3 438	7,7%	87 550	5 447 514,00	5 390 934,85	99,0%
Programa Formação Algarve	2 500	649	26,0%		684 538,00	678 991,44	99,2%
Qualificação, Reconversão e Emprego			-		0,00	0,00	-
Formação Modular - Vida Ativa - Gestão Direta	97 900	169 984	173,6%	10 406 700	27 738 123,00	25 334 628,32	91,3%
QUALIFICAÇÃO E INSERÇÃO PROF. PARA DESEMPREGADOS	70 223	80 875	115,2%	26 042 843	192 957 652,00	185 819 628,39	96,3%
Estágios Profissionais na Administração Pública		64	-		300 000,00	263 194,98	87,7%
Estágios Profissionais - Port. 129/2009	9	2	22,2%		828 477,00	777 316,33	93,8%
Estágios Profissionais - Qualificação Emprego			-		122 358,00	98 716,16	80,7%
Estágios Profissionais de níveis III e IV	11	9	81,8%		385 734,00	358 501,13	92,9%
Estágios Emprego	24 645	35 791	145,2%		117 366 826,00	114 178 136,68	97,3%
Estágios - Património	558	138	24,7%		806 588,00	754 658,76	93,6%
Cursos de Educação e Formação de Adultos	45 000	44 871	99,7%	26 042 843	73 147 669,00	69 389 104,35	94,9%
PROGRAMA INOV		22	-		105 630,00	99 048,78	93,8%
INOV-JOVEM		1	-		1 655,00	1 653,58	99,9%
INOV-SOCIAL		21	-		103 975,00	97 395,20	93,7%
IMPULSO JOVEM	22 851	8 725	38,2%		42 800 066,00	41 433 306,43	96,8%
Impulso Jovem - Apoios à Contratação via Reembolso da TSU	8 042	758	9,4%		853 457,00	700 808,83	82,1%
Passaporte Emprego	10 682	6 139	57,5%		31 341 138,00	30 775 613,18	98,2%
Passaporte Emprego - Agricultura	891	429	48,1%		2 226 055,00	2 144 333,68	96,3%
Passaporte Emprego - Economia Social	2 730	1 296	47,5%		7 459 283,00	7 067 542,11	94,7%
Passaporte Emprego - Associações Juvenis	494	96	19,4%		490 969,00	452 608,53	92,2%
Impulso Jovem			-		418 213,00	282 830,14	67,6%
Passaporte Emprego - Prémio de Integração	12	7	58,3%		10 951,00	9 569,96	87,4%
APOIO À CRIAÇÃO DE EMP. NO ÂMBITO DO DESENV. LOCAL E DA ECON. SOCIAL	38 556	27 989	72,6%		40 783 966	36 510 835	89,5%
APOIO AO INVEST. EM INIC. LOCAIS CRIADORAS DE EMPREGO			-		216 874,00	146 931,18	67,7%
Programa de Estímulo à Oferta de Emprego - Investimento (*)	5	13	260,0%		216 874,00	146 931,18	67,7%
APOIO À CRIAÇÃO DE EMPREGO E EMPRESAS	2 813	2 660	94,6%		63 216,00	48 401,90	76,6%
ILE's - Criação de Postos de Trabalho		14	-		54 530,00	39 729,80	72,9%
ILE's - Majorações (*)			-		1 510,00	1 509,19	99,9%
Apoios à Contratação		3	-		0,00	0,00	-
Apoios à Criação do Próprio Emprego - PAECEPE	2 813	2 643	94,0%		7 176,00	7 162,91	99,8%
APOIO À INT. NO MERCADO DE TRABALHO	35 246	24 895	70,6%		38 898 226,00	34 932 472,97	89,8%
Prémio de Colocação	1	2	200,0%		1 258,00	1 257,66	100,0%
Apoios à Contratação para Jovens			-		147 500,00	121 562,50	82,4%
Apoios a Contratação para Adultos e Públicos Específicos			-		152 362,00	137 250,00	90,1%
Linha de Apoio à Criação de Empresas e de Emprego	4 665	1 070	22,9%		1 696 127,00	345 578,76	20,4%
Social Investe	475		0,0%		590 000,00	0,00	0,0%
Estímulo 2012	3 582	3 596	100,4%		10 033 552,00	9 592 038,51	95,6%
Estímulo 2013	17 637	15 515	88,0%		23 418 840,00	22 249 077,16	95,0%
Estímulo - Apoio à Conversão de Contratos***		147	-		0,00	0,00	-
Apoio à Contratação via Reembolso TSU	7 764	4 544	58,5%		2 828 601,00	2 461 764,87	87,0%
Apoio à Contratação via Reembolso TSU - Startups	1 122	21	1,9%		29 986,00	23 943,51	79,8%
APOIOS À PROMOÇÃO DO ARTESANATO	300	191	63,7%		622 373,00	417 789,69	67,1%
Promoção do Artesanato - Artesãos	300	191	63,7%		157 599,00	148 418,44	94,2%
Promoção do Artesanato - Feiras (**)	46	58	126,1%		406 581,00	244 653,31	60,2%
Prog. p/a Promoção dos Ofic. e das Micro Emp. Artesanais (PPART) (*)			-		58 193,00	24 717,94	42,5%
APOIO AO DESENVOLVIMENTO COOPERATIVO		4	-		0,00	0,00	-
PRODESCOOP - Cooperativas - Criação de Postos de Trabalho		4	-		0,00	0,00	-
FUNDO EUROPEU DE AJUSTAMENTO À GLOBALIZAÇÃO - FEG	197	239	121,3%		983 277,00	965 239,27	98,2%
Apoios à Auto-Colocação	69	100	144,9%		155 961,00	153 015,30	98,1%
Apoio ao Empreendedorismo	14	20	142,9%		461 916,00	448 775,28	97,2%
Planos de Integração	61	55	90,2%		135 825,00	134 304,09	98,9%
Apoios à Contratação	47	55	117,0%		222 254,00	222 186,60	100,0%
Bolsa de Formação	6	9	150,0%		7 321,00	6 958,00	95,0%
FORMAÇÃO DE AGENTES DA POLÍTICA DE EMPREGO	1 650	1 255	76,1%	31 839	267 121,00	153 882,46	57,6%
Formação de Formadores	1 650	1 255	76,1%	31 839	267 121,00	153 882,46	57,6%
AÇÕES EM COOPERAÇÃO	198 504	167 684	84,5%	13 320 616	86 149 667,00	72 066 849,92	83,7%
Centros de Gestão Participada - Formação Profissional	168 504	139 886	83,0%	13 320 616	76 904 131,00	64 290 017,08	83,6%
AÇÕES EM COOPERAÇÃO COM OUTRAS ENTIDADES	30 000	27 798	92,7%		9 245 536,00	7 776 832,84	84,1%
Ações em Cooperação com Outras Entidades	30 000	27 798	92,7%		9 245 536,00	7 776 832,84	84,1%
Entidade Contratante - Contribuições para a Segurança Social			-		1 285 000,00	784 453,67	61,0%
Entidade Contratante - Contribuições para a Segurança Social (*)			-		1 285 000,00	784 453,67	61,0%



QXXVIII - Execução Física e Financeira segundo o Programa e Medida							
IEFP, IP+ CGP				Un: Euros			
DESIGNAÇÃO DA DESPESA	Execução Física				Execução Financeira		
	MP	Exec	Grau Exec.	Vol. Formação	Dotação	Pagamento	Grau Exec.
PROG. 2 - INTEGRAÇÃO ECON. E SOCIAL DOS GRUPOS SOCIAIS DESFAV.	101 373	84 973	83,8%	1 715 611	194 739 504,00	190 470 103,56	97,8%
PROMOVER O EMP. E A EMPREGABILIDADE DOS GRUPOS PART. DESFAVORECIDOS	101 373	84 973	83,8%	1 715 611	194 739 504,00	190 470 103,56	97,8%
AÇÕES DE DESENV.PESSOAL E PROF. PESSOAS C/DEFICIÊNCIAS E INCAPACIDADES	1 730	1 870	108,1%		706 535,00	704 210,19	99,7%
Aval. e Orientação Prof. de Pessoas com Deficiência	389	176	45,2%		7 247,00	4 923,15	67,9%
Form. para Pessoas com Deficiência - Ações em Cooperação	1 341	1 694	126,3%		699 288,00	699 287,04	100,0%
APOIOS AO EMPREGO E CONTRATAÇÃO PESSOAS C/DEFICIÊNCIAS E INCAPACIDADES	3 585	3 019	84,2%		9 526 475,00	8 690 320,87	91,2%
Adaptação de Postos de Trabalho e Eliminação de Barreiras Arquitetónicas	50	3	6,0%		18 004,00	17 150,83	95,3%
Centro de Emprego Protegido	255	243	95,3%		1 113 645,00	1 099 701,61	98,7%
Contrato de Emprego Apoiado em Entidades Empregadoras - Enclaves	105	140	133,3%		397 015,00	379 592,66	95,6%
Apoio à Colocação e Acompanhamento Pós-Colocação	1 750	863	49,3%		887 294,00	769 243,26	86,7%
OED Lisboa	45		0,0%		138 242,00	138 241,19	100,0%
Atribuição de Produtos de Apoio	350	236	67,4%		1 467 200,00	1 446 600,02	98,6%
Estágio de Inserção para Pessoas c/ Deficiência e Incapacidades	265	253	95,5%		852 792,00	659 930,21	77,4%
Contrato Emprego - Inserção para Pessoas c/ Deficiência e Incapacidades	765	1 281	167,5%		4 652 283,00	4 179 861,09	89,8%
AÇÕES DE FORM. PROF. DE GRUPOS DESFAVORECIDOS	10 000	8 685	86,9%	1 419 918	3 671 789,00	3 286 288,29	89,5%
Formação para a Inclusão	10 000	8 685	86,9%	1 419 918	3 671 789,00	3 286 288,29	89,5%
PROGRAMA VIDA - EMPREGO	788	947	120,2%		3 261 008,00	2 993 143,29	91,8%
Estágios de Integração Sócio-Profissional	366	506	138,3%		1 538 657,00	1 435 582,53	93,3%
Prémio de Integração Sócio-Profissional	24	32	133,3%		172 149,00	171 041,76	99,4%
Apoios ao Emprego	396	407	102,8%		1 535 110,00	1 374 601,18	89,5%
Apoios ao Auto-Emprego	2	2	100,0%		15 092,00	11 917,82	79,0%
DESENV. A REDE DE EQUIP. E SERV. DE PROMOÇÃO E DESENV.SOCIAL			-		104 774,00	94 888,47	90,6%
Centros e Unidades de Reabilitação Profissional			-		104 774,00	94 888,47	90,6%
DINAMIZAÇÃO E PROMOÇÃO DO MERCADO SOCIAL DE EMPREGO	82 375	67 648	82,1%	295 693	170 523 763,00	168 025 519,45	98,5%
Empresas de Inserção - Investimento (*)	8	138	1725,0%		25 450,00	25 448,70	100,0%
Empresas de Inserção - Profissionalização	2 335	3 017	129,2%		8 382 080,00	8 168 448,82	97,5%
Empresas de Inserção - Formação (*)	423	637	150,6%	295 693	1 142 437,00	1 088 985,16	95,3%
Empresas de Inserção - Prémio Integração	40	20	50,0%		277 540,00	256 562,64	92,4%
Contrato Emprego Inserção	61 856	48 981	79,2%		3 433 955,00	2 883 196,94	84,0%
Contrato Emprego Inserção +	12 993	10 490	80,7%		22 345 122,00	21 274 044,84	95,2%
CEI - Património	5 151	5 140	99,8%		14 917 179,00	14 328 832,35	96,1%
Apoios Sociais			-		120 000 000,00	120 000 000,00	100,0%
CENTROS DE GESTÃO PARTICIPADA - REABILITAÇÃO	2 895	2 804	96,9%		6 945 160	6 675 733	96,1%
PROG. 3 - INTERV. PARA A ORG.E GESTÃO DO MERC EMP.E DA FORM. PROF.	90 000	82 622	91,8%		9 998 841,00	7 777 970,54	77,8%
DESENV. E MODERNIZAÇÃO DAS ESTRUTURAS E SERV. DE APOIO AO EMP. E FORM.			-		7 598 280,00	6 954 800,23	91,5%
GIP - Gabinetes de Inserção Profissional (**)	607	430	70,8%		3 431 264,00	3 119 463,71	90,9%
Informação e Orientação Profissional (**)		82 525	-		79 269,00	73 032,92	92,1%
Certificação Profissional			-		3 300,00	300,00	9,1%
Estudos e Investigação			-		64 450,00	9 721,92	15,1%
Processos e Métodos Didáticos			-		126 913,00	43 360,25	34,2%
Regime Prest. Desemp. - DL n.º 220 de 03/11/2006			-		3 893 084,00	3 708 921,43	95,3%
COLOCAÇÃO	90 000	82 622	91,8%				-
Prod. de Instrumentos Téc. de Sup. à Atividade de Colocação (***)	90 000	82 622	91,8%		0,00		-
COLOCAÇÃO EXTERNA			-		290 800,00	186 397,53	64,1%
Rede Eures			-		290 800,00	186 397,53	64,1%
PRESTAÇÕES TÉCNICAS - METODOLOGIA PNE			-		1 600,00	0,00	0,0%
INSERJOVEM			-		725,00	0,00	0,0%
REAGE			-		875,00	0,00	0,0%
MODERNIZAÇÃO DO SERVIÇO PÚBLICO DE EMPREGO			-		2 108 161,00	636 772,78	30,2%
Modernização do SPE			-		2 108 161,00	636 772,78	30,2%
PROG. 4 - RELAÇÕES C/EXTERIOR E ARTICULAÇÃO COM OUTRAS ENTIDADES			-		14 487 270,00	10 419 008,15	71,9%
AÇÕES CONJUNTAS COM OUTRAS ENTIDADES			-		9 056 936,00	8 051 915,53	88,9%
Diálogo Social			-		733 653,00	464 516,84	63,3%
Participação em Programas Comunitários			-		3 734,00	0,00	0,0%
OUTRAS AÇÕES CONJUNTAS COM OUTRAS ENTIDADES			-		2 335 079,00	2 052 749,02	87,9%
Concursos Diversos			-		259 224,00	156 016,46	60,2%
Outras Ações			-		354 991,00	189 750,00	53,5%
Cooperativa António Sérgio - Economia Social			-		1 720 864,00	1 706 982,56	99,2%
COOPERAÇÃO INSTITUCIONAL			-		5 984 470,00	5 534 649,67	92,5%
Comissão para a Igualdade no Trabalho e no Emprego (CITE)			-		758 161,00	749 530,90	98,9%
Serviços Sociais da Administração Pública			-		512 783,00	512 782,08	100,0%
Agência Nacional para a Aprendizagem ao Longo da Vida			-		466 593,00	466 593,00	100,0%
Outros Serviços			-		666 941,00	506 804,33	76,0%
Alto Comissariado p/Imigração e Diálogo Intercultural, I.P.			-		3 579 992,00	3 298 939,36	92,1%
RELAÇÕES PÚBLICAS			-		3 638 734,00	1 242 692,75	34,2%
Informação para o Exterior			-		2 426 300,00	800 069,33	33,0%
Relação Direta com os Utentes			-		1 212 434,00	442 623,42	36,5%
RELAÇÕES INTERNACIONAIS			-		1 791 600,00	1 124 399,87	62,8%
Organizações Internacionais			-		856 600,00	850 652,71	99,3%
Ações a Desenvolver pelo IEFP			-		770 000,00	273 747,16	35,6%
Cooperação Bilateral com Outros Países e Outras Atividades			-		165 000,00	0,00	0,0%



QXXVIII - Execução Física e Financeira segundo o Programa e Medida							
IEFP, IP+ CGP				Un: Euros			
DESIGNAÇÃO DA DESPESA	Execução Física				Execução Financeira		
	MP	Exec	Grau Exec.	Vol. Formação	Dotação	Pagamento	Grau Exec.
PROG. 5 - GESTÃO E ORGANIZAÇÃO INTERNA	-				165 727 194,00	143 256 246,45	86,4%
INFRAESTRUTURAS FÍSICAS	-				14 779 819,00	6 629 403,36	44,9%
Centros de Emprego	-				930 868,00	484 251,72	52,0%
NUT II - Região Norte	-				336 585,00	183 153,49	54,4%
NUT II - Região Centro	-				247 744,00	107 287,15	43,3%
NUT II - Região Lisboa	-				325 247,00	173 456,22	53,3%
NUT II - Região Algarve	-				21 292,00	20 354,86	95,6%
Centros de Formação Profissional de Gestão Direta	-				8 026 673,00	4 053 974,68	50,5%
NUT II - Região Norte	-				1 403 821,00	742 075,51	52,9%
NUT II - Região Centro	-				1 225 244,00	700 081,22	57,1%
NUT II - Região Lisboa	-				1 890 621,00	972 625,86	51,4%
NUT II - Região Alentejo	-				2 422 731,00	1 235 750,53	51,0%
NUT II - Região Algarve	-				1 084 256,00	403 441,56	37,2%
Centros de Formação Profissional de Gestão Participada	-				3 829 696,00	1 345 288,92	35,1%
Centro de Reabilitação Profissional de Gestão Direta	-				591 480,00	55 653,10	9,4%
NUT II - Região Lisboa	-				591 480,00	55 653,10	9,4%
Centro de Reabilitação Profissional de Gestão Participada	-				125 000,00	12 500,00	10,0%
Serviços de Coordenação Central e Regional	-				1 247 827,00	658 331,12	52,8%
NUT II - Região Norte	-				190 856,00	44 293,31	23,2%
NUT II - Região Centro	-				133 910,00	33 322,36	24,9%
NUT II - Região Lisboa	-				871 518,00	571 673,85	65,6%
NUT II - Região Alentejo	-				28 494,00	8 863,25	31,1%
NUT II - Região Algarve	-				23 049,00	178,35	0,8%
Outras Infraestruturas Físicas	-				28 275,00	19 403,82	68,6%
NUT II - Região Alentejo	-				8 500,00	0,00	0,0%
NUT II - Região Algarve	-				19 775,00	19 403,82	98,1%
Funcionamento, Organização e Gestão Internas	-				7 205 015,00	5 580 069,11	77,4%
Funcionamento, Organização e Gestão Internas	-				7 192 221,00	5 572 796,97	77,5%
Funcionamento - POPH	-				12 794,00	7 272,14	56,8%
RECURSOS HUMANOS	-				98 340 438,00	93 937 810,79	95,5%
GESTÃO DE RECURSOS HUMANOS	-				97 663 733,00	93 485 752,43	95,7%
Centros de Emprego	-				17 462 990,00	16 919 825,16	96,9%
Centros de Emprego e Formação Profissional	-				51 588 323,00	49 684 556,09	96,3%
Centros de Formação e Reabilitação Profissional	-				745 079,00	659 814,88	88,6%
Pessoal Deslocado em Diversos Serviços	-				1 734 766,00	1 628 928,59	93,9%
Serviços de Coordenação Central e Regional	-				26 132 575,00	24 592 627,71	94,1%
DESENVOLVIMENTO DOS RECURSOS HUMANOS	-				505 000,00	335 084,65	66,4%
Formação Interna - Ações	-				505 000,00	335 084,65	66,4%
AÇÃO SOCIAL	-				171 705,00	116 973,71	68,1%
Ação Social	-				171 705,00	116 973,71	68,1%
INFORMATIZAÇÃO	-				7 789 876,00	4 823 883,93	61,9%
Hardware	-				3 393 858,00	2 264 382,68	66,7%
Software	-				2 213 681,00	1 452 832,80	65,6%
Comunicação	-				2 154 479,00	1 085 456,18	50,4%
Outros	-				27 858,00	21 212,27	76,1%
INFORMAÇÃO CIENTÍFICA E DOCUMENTAÇÃO	-				192 508,00	66 568,09	34,6%
Informação Científica e Técnica	-				19 712,00	7 597,96	38,5%
Atividade Editorial	-				151 796,00	48 077,25	31,7%
Informação Interna	-				21 000,00	10 892,88	51,9%

**QXXVIII - Execução Física e Financeira segundo o Programa e Medida**

IEFP, IP+ CGP

Un: Euros

DESIGNAÇÃO DA DESPESA	Execução Física				Execução Financeira		
	MP	Exec	Grau Exec.	Vol. Formação	Dotação	Pagamento	Grau Exec.
<b>GESTÃO DE CENTROS</b>			-		37 419 538,00	32 218 511,17	86,1%
<b>CENTROS DE EMPREGO</b>			-		4 122 548,00	3 275 842,34	79,5%
Centros de Emprego			-		4 122 548,00	3 275 842,34	79,5%
<b>CENTROS DE EMPREGO E FORMAÇÃO PROFISSIONAL</b>			-		32 539 437,00	28 224 265,35	86,7%
Centros de Emprego e Formação Profissional			-		32 539 437,00	28 224 265,35	86,7%
<b>CENTROS DE FORMAÇÃO E REABILITAÇÃO PROFISSIONAL</b>			-		757 553,00	718 403,48	94,8%
Centros de Formação e Reabilitação Profissional			-		757 553,00	718 403,48	94,8%
<b>PROG 6 - OUTROS</b>			-	0,0%	34 215 138,00	27 192 708,45	79,5%
Saldo de Gerência			-		22 996 714,00	22 996 713,18	100,0%
Restituições de Apoios Comunitários			-		4 195 996,00	4 195 995,27	100,0%
Cativações			-		7 022 428,00	0,00	0,0%
<b>PROMOTORES EXTERNOS</b>	10 900	11 024	101,1%	0,0%	172 261,00	138 174,67	80,2%
<b>ORGANISMO INTERMÉDIO - REABILITAÇÃO</b>	10 900	11 024	101,1%		0,00	0,00	-
<b>PROMOTORES EXTERNOS</b>			-		172 261,00	138 174,67	80,2%
<b>TOTAL IEFPP, I.P. + CGP</b>	<b>786 136</b>	<b>709 221</b>	<b>90,2%</b>	<b>80 875 106,00</b>	<b>957 108 824,00</b>	<b>884 343 794,30</b>	<b>92,4%</b>

Fonte: SIEF, SIGAE, SGC, SGFOR, SEIP, SIGOFA e Contributos das UO do IEFPP, IP

(\*) Número de pessoas envolvidas em componentes de medidas cuja meta já está contemplada na medida principal;

(\*\*) A execução física desta medida não é contabilizada em número de abamgidos ou pessoas apoiadas , pelo que não pode ser adicionada à execução das restantes medidas;

(\*\*\*) A execução financeira desta medida está incluída na medida principal Estímulo.

(\*\*\*\*) Este número inclui as colocações de desempregados e empregados.

**Execução Física Agregada por:**

Pessoas:	685 236	709 221
Informação e Orientação Profissional:		82 525
Estruturas:	607	430
Feiras:	46	58
Cooperativas (Investimento):		
Prémios de Igualdade de Oportunidades		-



## 5.2. RECEITA

## QXXIX - Síntese da Execução Financeira segundo a Delegação Regional

DELEGAÇÃO REGIONAL	Previsão	Un: Euros	%
		Recebimento	Grau Exec.
NORTE	1 689 570,00	1 469 173,33	87,0%
CENTRO	898 259,00	855 397,82	95,2%
LISBOA VT	3 299 500,00	1 605 360,93	48,7%
ALENTEJO	1 431 010,00	814 898,04	56,9%
ALGARVE	329 400,00	92 661,79	28,1%
SERVIÇOS CENTRAIS	943 557 945,00	820 861 955,43	87,0%
PROMOTORES EXTERNOS	78 322 500,0	93 031 850,48	-
<b>TOTAL IEF, I.P.</b>	<b>1 029 528 184,00</b>	<b>918 731 297,82</b>	<b>89,2%</b>

Fonte: SIGOFA

## QXXX - Síntese da Execução Financeira segundo o Capítulo

CAPÍTULO	Previsão	Un: Euros	%
		Recebimento	Grau Exec.
RENDIMENTOS DA PROPRIEDADE	4 289 588,00	1 248 663,91	29,1%
TRANSFERÊNCIAS CORRENTES	907 979 310,00	812 083 175,13	89,4%
VENDA DE BENS E SERVIÇOS CORRENTES	294 589,00	128 072,32	43,5%
OUTRAS RECEITAS CORRENTES	4 868 973,00	1 597 352,98	32,8%
VENDA DE BENS DE INVESTIMENTO	23 100,00	22 695,00	98,2%
ATIVOS FINANCEIROS	10 240 800,00	4 639 416,07	45,3%
OUTRAS RECEITAS DE CAPITAL	10 950,00	900,00	8,2%
REPOSIÇÕES NÃO ABATIDAS NOS PAGAMENTOS	6 137 690,00	3 327 840,10	54,2%
SALDO DA GERÊNCIA ANTERIOR	95 683 184,00	95 683 182,31	100,0%
<b>TOTAL IEF, I.P.</b>	<b>1 029 528 184,00</b>	<b>918 731 297,82</b>	<b>89,2%</b>

Fonte: SIGOFA

**QXXXI - Execução Financeira**

DESIGNAÇÃO DA RECEITA	Un: Euros		
	Previsão	Recebimento	%
<b>RENDIMENTOS DA PROPRIEDADE</b>	<b>4 289 588,00</b>	<b>1 248 663,91</b>	<b>29,1%</b>
JUROS - SOCIEDADES E QUASE SOCIEDADES NÃO FINANCEIRAS	2 318 963,00	251 047,91	10,8%
Privadas	2 318 963,00	251 047,91	10,8%
JUROS - SOCIEDADES FINANCEIRAS	28 420,00	37,25	0,1%
Bancos e outras instituições financeiras	28 420,00	37,25	0,1%
JUROS - INSTITUIÇÕES SEM FINS LUCRATIVOS	19 510,00	14 350,86	73,6%
Juros - Instituições sem fins lucrativos	19 510,00	14 350,86	73,6%
JUROS - FAMÍLIAS	34 400,00	388 097,16	1128,2%
Juros - Famílias	34 400,00	388 097,16	1128,2%
JUROS - ADMINISTRAÇÕES PÚBLICAS	1 888 295,00	595 130,73	31,5%
Administração Local - Continente	2 458,00	2 457,41	100,0%
Empresas Públicas	1 885 837,00	592 673,32	31,4%
<b>TRANSFERÊNCIAS CORRENTES</b>	<b>907 979 310,00</b>	<b>812 083 175,13</b>	<b>89,4%</b>
SEGURANÇA SOCIAL	907 214 540,00	812 004 622,37	89,5%
Participação portuguesa em projetos cofinanciados	87 221 762,00	56 364 472,93	64,6%
Financiamento comunitário em projetos cofinanciados	363 042 778,00	320 338 232,44	88,2%
Outras Transferências - Receitas Próprias	456 950 000,00	435 301 917,00	95,3%
RESTO DO MUNDO	764 770,00	78 552,76	10,3%
União Europeia - Instituições - FSE	35 100,00	78 552,76	223,8%
União Europeia - Instituições - Diversos	729 670,00	0,00	0,0%
<b>VENDA DE BENS E SERVIÇOS CORRENTES</b>	<b>294 589,00</b>	<b>128 072,32</b>	<b>43,5%</b>
VENDA DE BENS	57 369,00	13 539,04	23,6%
Publicações e impressos	15 400,00	1 568,46	10,2%
Bens inutilizados	11 240,00	2 223,68	19,8%
Produtos agrícolas e pecuários	1 750,00	1 928,14	110,2%
Desperdícios, resíduos e refugos	21 429,00	6 012,46	28,1%
Outros	7 550,00	1 806,30	23,9%
SERVIÇOS	169 720,00	52 749,38	31,1%
Alimentação e alojamento	7 800,00	0	0,0%
Outros	161 920,00	52 749,38	32,6%
RENDAS	67 500,00	61 783,90	91,5%
Edifícios	67 500,00	61 783,90	91,5%
<b>OUTRAS RECEITAS CORRENTES</b>	<b>4 868 973,00</b>	<b>1 597 352,98</b>	<b>32,8%</b>
OUTRAS	4 868 973,00	1 597 352,98	32,8%
Outras	4 868 973,00	1 597 352,98	32,8%
<b>VENDA DE BENS DE INVESTIMENTO</b>	<b>23 100,00</b>	<b>22 695,00</b>	<b>98,2%</b>
OUTROS BENS DE INVESTIMENTO	100,00	0,00	0,0%
Sociedades e quase-sociedades não financeiras	50,00	0	0,0%
Famílias	50,00	0	0,0%
EDIFÍCIOS	23 000,00	22 695,00	98,7%
0	23 000,00	22 695,00	98,7%
<b>ATIVOS FINANCEIROS</b>	<b>10 240 800,00</b>	<b>4 639 416,07</b>	<b>45,3%</b>
EMPRÉSTIMOS A MÉDIO E LONGO PRAZOS	10 240 800,00	4 639 416,07	45,3%
Sociedades e quase-sociedades não financeiras	3 639 070,00	2 475 937,80	68,0%
Instituições sem fins lucrativos	1 723 650,00	549 194,85	31,9%
Famílias	4 786 580,00	1 503 697,36	31,4%
Adm. Públicas - Adm. Local - Continente	91 500,00	110 586,06	120,9%
<b>OUTRAS RECEITAS DE CAPITAL</b>	<b>10 950,00</b>	<b>900,00</b>	<b>8,2%</b>
OUTRAS	10 950,00	900,00	8,2%
Outras	8 900,00	900,00	10,1%
Indemnizações	2 050,00	0	0,0%
<b>REPOSIÇÕES NÃO ABATIDAS NOS PAGAMENTOS</b>	<b>6 137 690,00</b>	<b>3 327 840,10</b>	<b>54,2%</b>
Reposições não abatidas nos pagamentos	6 137 690,00	3 327 840,10	54,2%
<b>SALDO DA GERÊNCIA ANTERIOR</b>	<b>95 683 184,00</b>	<b>95 683 182,31</b>	<b>100,0%</b>
SALDO ORÇAMENTAL	95 683 184,00	95 683 182,31	100,0%
Na posse do serviço	95 683 184,00	95 683 182,31	100,0%
<b>TOTAL IEPF, I.P.</b>	<b>1 029 528 184,00</b>	<b>918 731 297,82</b>	<b>89,2%</b>

Fonte: SIGOFA



## CONCEITOS E DEFINIÇÕES

### MOVIMENTOS ESTATÍSTICOS

<b>TRANSITADOS</b>	NÚMERO DE PARTICIPANTES QUE INICIARAM A SUA ATIVIDADE EM ANOS ANTERIORES NÃO TENDO TERMINADO ANTES DO PRIMEIRO DIA DO ANO ESTATÍSTICO EM ANÁLISE.
<b>INICIADOS</b>	NÚMERO DE PARTICIPANTES QUE INICIARAM A SUA PARTICIPAÇÃO EM PROGRAMAS DESDE O INÍCIO DO ANO ATÉ AO ÚLTIMO DIA DO PERÍODO EM ANÁLISE.
<b>ABRANGIDOS</b>	PARTICIPANTES DE UMA MEDIDA ATIVA DE EMPREGO, FORMAÇÃO OU REABILITAÇÃO EM EXECUÇÃO AO LONGO DO PRESENTE ANO. POR DEFINIÇÃO RESULTA DA SOMA DOS PARTICIPANTES TRANSITADOS COM OS INICIADOS AO LONGO DO ANO.
<b>TERMINARAM</b>	NÚMERO DE PARTICIPANTES QUE CESSARAM A SUA PARTICIPAÇÃO EM MEDIDAS ATIVAS DESDE O INÍCIO DO ANO ATÉ AO ÚLTIMO DIA DO PERÍODO EM ANÁLISE.
<b>PERMANECEM</b>	NÚMERO DE PARTICIPANTES QUE SE ENCONTRAM EM ATIVIDADE NO PROGRAMA NO FINAL DO PERÍODO EM ANÁLISE, INDEPENDENTEMENTE DA DATA DE ENTRADA.

### SITUAÇÃO FACE AO EMPREGO À ENTRADA

<b>1º EMPREGO</b>	TOTAL DE CANDIDATOS CONTABILIZADOS DESDE O INÍCIO DO ANO E QUE INICIARAM O PROGRAMA NA SITUAÇÃO DE DESEMPREGADOS À PROCURA DO 1º EMPREGO.
<b>NOVO EMPREGO</b>	TOTAL DE CANDIDATOS CONTABILIZADOS DESDE O INÍCIO DO ANO E QUE INICIARAM O PROGRAMA NA SITUAÇÃO DE DESEMPREGADOS À PROCURA DE UM NOVO EMPREGO.
<b>SAÍDOS (ACUMULADOS)</b>	NÚMERO DE PARTICIPANTES QUE CONCLUÍRAM OU ABANDONARAM O PROGRAMA DESDE O INÍCIO DO ANO ATÉ AO ÚLTIMO DIA DO PERÍODO EM ANÁLISE. INCLUI TODOS OS QUE DEIXARAM DE RECEBER APOIOS CONCEDIDOS.
<b>CANDIDATOS</b>	DESEMPREGADOS INSCRITOS NO CENTRO DE EMPREGO COMO CANDIDATOS A EMPREGO, OU SEJA, À PROCURA DE EMPREGO E IMEDIATAMENTE DISPONÍVEL PARA EMPREGO

### ATIVIDADE REGISTADA EM APLICAÇÃO INFORMÁTICAS - OBTENÇÃO DOS DADOS ACUMULADOS NO PERÍODO:

- ✓ SIEF, SIGAE, SGC e SGFOR: POR EXTRAÇÃO DAS APLICAÇÕES NAS SEGUINTE DATAS:
  - SIEF: 18 de fevereiro de 2014
  - SGFOR: 18 de fevereiro de 2014
  - SGC: 18 de fevereiro de 2014
- ✓ SEIP: POR CONTRIBUTO DIRETO DOS CENTROS DE GESTÃO PARTICIPADA a 3 de fevereiro de 2014
- ✓ SIGO: Dados de Reconhecimento e Validação de Competências a 11 de abril de 2013
- ✓ SIGOFA: Dados da Execução Orçamental de 13 de março de 2014

### SINAIS CONVENCIONAIS

- (-) VALOR NULO
- (-) VALOR NULO
- (.) VALOR NÃO SIGNIFICATIVO
- (n.d.) DADO NÃO DISPONÍVEL

## SIGLAS

SIEF - SISTEMA DE INFORMAÇÃO DO EMPREGO E FORMAÇÃO  
 SGFOR - SISTEMA DE GESTÃO DA FORMAÇÃO PROFISSIONAL  
 SEIP - SISTEMA DE EXTRAÇÃO DE INFORMAÇÃO DOS PROTOCOLOARES  
 SIGAE - SISTEMA DE INFORMAÇÃO E GESTÃO DA ÁREA DO EMPREGO  
 SGC - SISTEMA DE GESTÃO DE CANDIDATURAS  
 SIGOFA - SISTEMA DE INFORMAÇÃO DE GESTÃO ORÇAMENTAL, FINANCEIRA E ADMINISTRATIVA  
 CTE - CENTRO DE EMPREGO  
 CTEFP - CENTRO DE EMPREGO E FORMAÇÃO PROFISSIONAL  
 CRP - CENTRO DE REABILITAÇÃO PROFISSIONAL  
 CRP-GP - CENTRO DE REABILITAÇÃO PROFISSIONAL DE GESTÃO PARTICIPADA  
 CGD - CENTRO DE FORMAÇÃO PROFISSIONAL DE GESTÃO DIRETA  
 GGP - CENTRO DE FORMAÇÃO PROFISSIONAL DE GESTÃO PARTICIPADA

DN - DELEGAÇÃO REGIONAL DO NORTE  
 DC - DELEGAÇÃO REGIONAL DO CENTRO  
 DL - DELEGAÇÃO REGIONAL DE LISBOA E VALE DO TEJO  
 DA - DELEGAÇÃO REGIONAL DO ALENTEJO  
 DG - DELEGAÇÃO REGIONAL DO ALGARVE

### CGP - CENTROS DE GESTÃO PARTICIPADA

CEARTE - Centro de Formação Profissional do Artesanato  
 CECOIA - Centro de Formação Profissional do Comércio e Afins  
 CEFOCAP - Centro de Formação Profissional de Aperfeiçoamento Profissional  
 CENCAL - Centro de Formação Profissional para a Indústria da Cerâmica  
 CENFIC - Centro de Formação Profissional de Construção Civil  
 CENFIM - Centro de Formação Profissional da Indústria Metalúrgica e Metalomecânica  
 CENJOR - Centro de Formação Profissional para os Jornalistas  
 CEPRA - Centro de Formação Profissional de Reparação Automóvel  
 CFPIC - Centro de Formação Profissional da Indústria do Calçado  
 CFPIMM - Centro de Formação Profissional das Indústrias da Madeira e Mobiliário  
 CFPSA - Centro de Formação Profissional do Sector Alimentar  
 CICCOPN - Centro de Formação Profissional de Construção Civil e Obras Públicas do Norte  
 CINCORK - Centro de Formação Profissional da Cortiça

CINDOR - Centro de Formação Profissional da Indústria de Ourivesaria e Relojoaria  
 CINEL - Centro de Formação Profissional da Indústria Electrónica  
 CINFU - Centro de Formação Profissional da Indústria da Fundição  
 CITEFORMA - Centro de Formação Profissional dos Trabalhadores  
 CP JUSTIÇA - Centro de Formação Profissional para o Sector da Justiça  
 FOR-MAR - Centro de Formação Profissional das Pescas e do Mar  
 INOVINTER - Centro de Formação e Inovação Tecnológica  
 MODATEX - Centro de Form. Prof. da Indústria Têxtil, Vestuário, Confeção e Lanifícios

INFORMAÇÕES MAIS DETALHADAS OU COMPLEMENTARES PODERÃO SER OBTIDAS ATRAVÉS DA  
 DIREÇÃO DE SERVIÇOS DE ESTUDOS, PLANEAMENTO E CONTROLO DE GESTÃO



GOVERNO DE  
PORTUGAL

MINISTÉRIO DA SOLIDARIEDADE,  
EMPREGO E SEGURANÇA SOCIAL

INSTITUTO DO EMPREGO E FORMAÇÃO PROFISSIONAL, I.P.

DEPARTAMENTO DE PLANEAMENTO, GESTÃO E CONTROLO  
Direção de Serviços de Estudos, Planeamento e Controlo de Gestão

Data de Publicação: março de 2014