



RELATÓRIO MENSAL

EXECUÇÃO FÍSICA E FINANCEIRA

Valores acumulados a 30 de setembro de 2012

RELATÓRIO MENSAL DE EXECUÇÃO FÍSICA E FINANCEIRA**ESTRUTURA****IEFP + CGP, I.P.****COMPARAÇÃO PARA O PERÍODO 2010-2012**

EXECUÇÃO FÍSICA E FINANCEIRA DAS ÁREAS DE INTERVENÇÃO PÁG. 5

EXECUÇÃO FÍSICA E FINANCEIRA POR PROGRAMA E MEDIDA PÁG. 8

ATIVIDADE DESENVOLVIDA EM 2012

EXECUÇÃO FÍSICA E FINANCEIRA DAS ÁREAS DE INTERVENÇÃO PÁG. 11

EXECUÇÃO FÍSICA E FINANCEIRA POR PROGRAMA E MEDIDA PÁG. 14

SÍNTESE DA EXECUÇÃO FINANCEIRA

RECEITA PÁG. 17

DESPESA POR ORÇAMENTO PARCELAR E PROGRAMA PÁG. 19

NORTE

EXECUÇÃO FÍSICA E FINANCEIRA DAS ÁREAS DE INTERVENÇÃO PÁG. 21

EXECUÇÃO FÍSICA E FINANCEIRA POR PROGRAMA E MEDIDA PÁG. 24

CENTRO

EXECUÇÃO FÍSICA E FINANCEIRA DAS ÁREAS DE INTERVENÇÃO PÁG. 27

EXECUÇÃO FÍSICA E FINANCEIRA POR PROGRAMA E MEDIDA PÁG. 30

LISBOA E VALE DO TEJO

EXECUÇÃO FÍSICA E FINANCEIRA DAS ÁREAS DE INTERVENÇÃO PÁG. 33

EXECUÇÃO FÍSICA E FINANCEIRA POR PROGRAMA E MEDIDA PÁG. 36

ALENTEJO

EXECUÇÃO FÍSICA E FINANCEIRA DAS ÁREAS DE INTERVENÇÃO PÁG. 39

EXECUÇÃO FÍSICA E FINANCEIRA POR PROGRAMA E MEDIDA PÁG. 42

ALGARVE

EXECUÇÃO FÍSICA E FINANCEIRA DAS ÁREAS DE INTERVENÇÃO PÁG. 45

EXECUÇÃO FÍSICA E FINANCEIRA POR PROGRAMA E MEDIDA PÁG. 48

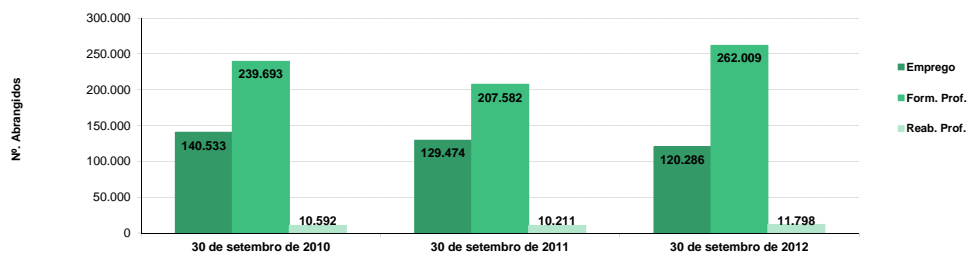
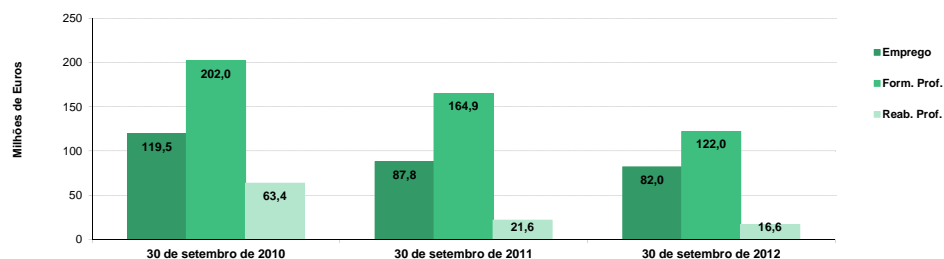
SERVIÇOS CENTRAIS E CENTROS DE GESTÃO PARTICIPADA

EXECUÇÃO FÍSICA E FINANCEIRA POR PROGRAMA E MEDIDA PÁG. 51

IEFP, I.P. + CGP: COMPARAÇÃO 2010-2012
EXECUÇÃO FÍSICA E FINANCEIRA

Valores acumulados ao final do período

ÁREAS DE INTERVENÇÃO	30 de setembro de 2010		30 de setembro de 2011		30 de setembro de 2012		Var.% 2010-12		Var.% 2011-12	
	Abrangidos	Pagamento	Abrangidos	Pagamento	Abrangidos	Pagamento	Abrang.	Pagam.	Abrang.	Pagam.
EMPREGO	140.533	119.523.308,98	129.474	87.841.379,76	120.286	81.965.870,66	-14,4	-31,4	-7,1	-6,7
Programas de Emprego	88.068	116.935.615,81	81.299	85.753.565,83	76.634	79.779.769,86	-13,0	-31,8	-5,7	-7,0
Colocações	52.465	-	48.175	-	43.652	-	-16,8	-	-9,4	-
Colocações de Desempregados	49.309	-	44.792	-	40.891	-	-17,1	-	-8,7	-
Colocações de Empregados	3.156	-	3.383	-	2.761	-	-12,5	-	-18,4	-
Outras Medidas	-	2.587.693,17	-	2.087.813,93	-	2.186.100,80	-	-15,5	-	4,7
FORMAÇÃO PROFISSIONAL	239.693	202.000.846,82	207.582	164.859.277,64	262.009	121.955.873,57	9,3	-39,6	26,2	-26,0
REABILITAÇÃO PROFISSIONAL	10.592	63.386.239,71	10.211	21.607.754,09	11.798	16.553.854,66	11,4	-73,9	15,5	-23,4
TOTAL	390.818	384.910.395,51	347.267	274.308.411,49	394.093	220.475.598,89	0,8	-42,7	13,5	-19,6
Informação e Orientação Profissional	78.659	108.590,40	93.121	47.342,70	89.004	33.740,01	13,2	-68,9	-4,4	-28,7

Execução Física por Área de Atividade

Execução Financeira por Área de Atividade


COMPARAÇÃO 2010-2012: EXECUÇÃO FÍSICA E FINANCEIRA DAS ÁREAS DE INTERVENÇÃO										
IEFP, I.P. + CGP										
PROGRAMAS DE EMPREGO	30 de setembro de 2010		30 de setembro de 2011		30 de setembro de 2012		Var.% 2010-12		Var.% 2011-12	
	Abrangidos	Pagamento	Abrangidos	Pagamento	Abrangidos	Pagamento	Abrang.	Pagam.	Abrang.	Pagam.
PROGRAMAS DE FORMAÇÃO E EMPREGO	31.152	60.254.765,26	26.790	48.719.776,79	20.295	48.795.085,97	-34,9	-19,0	-24,2	0,2
Bolsas de Formação da Iniciativa do Trabalhador	1.105	926.983,67	1.021	470.781,00	130	65.558,04	-88,2	-92,9	-87,3	-86,1
Estágios Profissionais - Port. 268/1997	190	885.573,71		42.143,14		19.614,26	-100,0	-97,8	-	-53,5
Estágios Profissionais na Administração Pública	141	235.666,92	160	934.549,56	2	3.254,79	-98,6	-98,6	-98,8	-99,7
Estágios Profissionais - INOV-ART	389	3.000.000,00	172	1.550.000,00		0,00	-100,0	-100,0	-100,0	-100,0
Estágios Profissionais - INOV-JOVEM	5.512	11.667.902,59	100	1.828.967,93	6	233.972,64	-99,9	-98,0	-94,0	-87,2
Estágios Profissionais - INOV-SOCIAL	643	2.045.164,69	1.451	3.023.398,82	219	1.323.954,74	-65,9	-35,3	-84,9	-56,2
Estágios Profissionais - INOV Mundus		150.000,00	93	0,00		0,00	-	-100,0	-100,0	-
Estágios Profissionais - INOV EXPORT		0,00	186	147.216,75		47.946,17	-	-	-100,0	-67,4
Estágios Profissionais	13.541	35.210.997,81	11.173	23.239.649,34	584	9.020.748,36	-95,7	-74,4	-94,8	-61,2
Estágios Qualificação-Emprego	2.948	4.513.317,32	2.169	2.863.222,54	122	1.261.664,61	-95,9	-72,0	-94,4	-55,9
Estágios Profissionais de níveis III e IV	6.683	1.619.158,55	6.084	7.337.270,00	739	4.437.703,11	-88,9	174,1	-87,9	-39,5
Estágios Profissionais - Port. 92/2011	-	-	4.181	7.282.577,71	18.484	32.376.393,21	-	-	-342,1	344,6
IMPULSO JOVEM		0,00		0,00	9	4.276,04	0,0	0,0	0,0	0,0
Passaporte Emprego	-	-	-	-	5	3.018,38	-	-	-	-
Passaporte Emprego - Economia Social	-	-	-	-	4	1.257,66	-	-	-	-
criação de emprego e empresas	8.151	36.869.898,43	7.704	16.657.469,37	7.593	5.132.296,65	-6,8	-86,1	-1,4	-69,2
(1) (*) Programa de Estímulo à Oferta de Emprego - Investimento	928	12.858.869,88	210	3.633.555,43	50	628.029,78	-94,6	-95,1	-76,2	-82,7
(1) ILE - Criação de Postos de Trabalho	1.352	10.938.953,70	258	2.323.161,66	63	288.282,54	-95,3	-97,4	-75,6	-87,6
(1) (*) ILE - Majorações	263	819.891,16	55	182.861,77	3	13.377,69	-98,9	-98,4	-94,5	-92,7
CPE - Criação de Postos de Trabalho	93	376.525,75	4	10.061,28		0,00	-100,0	-100,0	-100,0	-100,0
(*) CPE - Majorações	1	0,00		1.006,13		0,00	-100,0	-	-	-100,0
Apoios à Contratação	35	160.980,48	10	0,00	3	0,00	-91,4	-100,0	-70,0	-
(**) Prémio de Igualdade de Oportunidades - Majorações	17	106.672,40	7	69.818,24		8.758,90	-100,0	-91,8	-100,0	-87,5
Apoio à Conversão de Contratos	2	15.091,92		0,00		0,00	-100,0	-100,0	-	-
Apoios à criação do Próprio Emprego - PAECE	1.412	2.086.271,03	1.820	2.698.551,00	1.596	174.543,30	13,0	-91,6	-12,3	-93,5
Prémio de Colocação	12	23.895,54	9	16.349,58	1	3.772,98	-91,7	-84,2	-88,9	-76,9
Apoios à Contratação para Jovens	2.849	5.658.887,33	2.398	4.743.235,00	319	889.875,00	-88,8	-84,3	-86,7	-81,2
Apoios à Cont. para Adultos e Públicos Esp.	1.342	3.752.294,00	986	2.727.875,00	42	120.000,00	-96,9	-96,8	-95,7	-95,6
Linha de Apoio à Criação de Empresas e Emprego	1.029	0,00	2.186	180.114,67	449	360.990,65	-56,4	-	-79,5	100,4
Estímulo 2012	-	-	-	-	5.047	2.626.320,89	-	-	-	-
Promoção do Artesanato - Artesãos	23	21.288,71	31	43.462,63	72	18.344,92	213,0	-13,8	132,3	-57,8
PRODESCOOP - Cooperativas - Criação de Postos de Trabalho	2	50.276,53	2	27.416,98	1	0,00	-50,0	-100,0	-50,0	-100,0
MERCADO SOCIAL DE EMPREGO	47.720	15.259.396,31	45.101	15.798.784,32	47.608	19.361.337,88	-0,2	26,9	5,6	22,5
(*) Empresas de Inserção - Investimento	21	179.660,55	33	79.175,13	58	2.946,95	176,2	-98,4	75,8	-96,3
Empresas de Inserção - Profissionalização	2.985	5.196.536,35	2.716	5.104.205,99	2.805	5.439.980,32	-6,0	4,7	3,3	6,6
(*) Empresas de Inserção - Formação	589	696.451,90	497	656.643,65	463	617.345,39	-21,4	-11,4	-6,8	-6,0
Empresas de Inserção - Prémio Integração	32	192.044,68	19	125.482,56	15	125.766,00	-53,1	-34,5	-21,1	0,2
(2) Programas Ocupacionais - Carentiados	71	131.407,55	1	0,00		0,00	-100,0	-100,0	-100,0	-
Programas Ocupacionais - Subsidiados	2.106	381.253,84	17	0,00		0,00	-100,0	-100,0	-100,0	-
Contrato Emprego Inserção	34.984	916.226,77	34.690	1.251.705,86	36.384	1.384.621,30	4,0	51,1	4,9	10,6
Contrato Emprego Inserção +	7.542	7.565.814,67	7.658	8.581.571,13	8.404	11.790.677,92	11,4	55,8	9,7	37,4
OUTRAS MEDIDAS DE PROMOÇÃO DO EMPREGO	1.045	1.894.346,16	1.704	3.230.159,64	1.138	2.676.768,63	8,9	41,3	-33,2	-17,1
FUNDO DE AJUSTAMENTO À GLOBALIZAÇÃO - FEG										
Apoios à Autocolocação		194.982,18	645	1.173.348,30	183	798.830,52				
Apoios à Inserção		23.476,32	234	301.419,18	61	80.490,24	-	242,9	-73,9	-73,3
Apoio ao Empreendedorismo		2.117,83	157	2.043,86		0,00	-	-100,0	-100,0	-100,0
Planos de Integração		48.230,33	20	393.956,82	16	348.713,35	-	623,0	-20,0	-11,5
Prática em Contexto de Trabalho		56.404,80	91	162.112,63	65	145.342,71	-	157,7	-28,6	-10,3
Apoios à Contratação		0,00	13	29.423,83	1	6.778,27	-	-	-92,3	-77,0
Bolsa de Formação		20.122,56	32	85.520,88	16	142.115,58	-	606,3	-50,0	66,2
		44.630,34	98	198.871,10	24	75.390,37	-	68,9	-75,5	-62,1
PROGRAMA VIDA - EMPREGO	1.045	1.699.363,98	1.059	2.056.811,34	955	1.877.938,11	-8,6	10,5	-9,8	-8,7
Estágios de Integração Socioprofissional	575	852.796,83	544	1.035.268,41	435	836.888,94	-24,3	-1,9	-20,0	-19,2
Prémio de Integração Socioprofissional	10	30.183,84	78	65.398,32	49	35.214,48	390,0	16,7	-37,2	-46,2
Apoios ao Emprego	460	816.383,31	436	949.792,06	471	1.005.834,69	2,4	23,2	8,0	5,9
Apoios ao Autoemprego		0,00	1	6.352,55		0,00	-	-	-100,0	-100,0
ESTRUTURAS E OUTROS APOIOS PARA PROMOÇÃO DO EMPREGO	-	2.657.209,65	-	1.347.375,71	-	3.814.280,73	-	43,5	-	183,1
(**) Promoção do Artesanato - Feiras	1	2.500,00		5.246,92	7	23.750,00	600,0	850,0	-	352,6
(**) Prog. para a Promoção dos Ofícios e das Micro Empresas Artesanais - PPART		35.162,09		30.141,87		16.257,18	-	-53,8	-	-46,1
(**) PRODESCOOP - Cooperativas - Investimento		17.157,03	3	57.871,26		19.951,92	-	16,3	-100,0	-65,5
PROM. DE EST. E SERV. DE AP. À INSERÇÃO PROFISSIONAL	-	2.602.390,53	-	1.254.115,66	-	3.754.321,63	-	44,3	-	199,4
(**) Unidades de Inserção na Vida Ativa (UNIVAS)	105	5.669,10		0,00		0,00	-100,0	-100,0	-	-
(**) Clubes de Emprego	14	0,00		0,00		0,00	-100,0	-	-	-
(**) GIIP - Gabinetes de Inserção Profissional	408	2.596.721,43	403	1.254.115,66	322	3.754.321,63	-21,1	44,6	-20,1	199,4
TOTAL	88.068	116.935.615,81	81.299	85.753.565,83	76.634	79.779.769,86	-13,0	-31,8	-5,7	-7,0

(*) Número de pessoas envolvidas em componentes de medidas (ex.: majorações em ILE) cuja meta já está contemplada na medida principal.

(**) A execução física destas medidas não é contabilizada em número de abrangidos ou pessoas apoiadas, pelo que não pode ser adicionada à execução das restantes medidas.

(1) A partir de 2007, a atividade física e financeira realizada em Iniciativas Locais de Emprego (ILE) no âmbito dos Serviços de Apoio à Família é registada nas correspondentes rubricas ao abrigo do PEOE.

IEFP, I.P. + CGP
**COMPARAÇÃO 2010-2012:
EXECUÇÃO FÍSICA E FINANCEIRA DAS ÁREAS DE INTERVENÇÃO**

FORMAÇÃO PROFISSIONAL	30 de setembro de 2010		30 de setembro de 2011		30 de setembro de 2012		Var.% 2010-12		Var.% 2011-12	
	Abrangidos	Pagamento	Abrangidos	Pagamento	Abrangidos	Pagamento	Abrang.	Pagam.	Abrang.	Pagam.
Sistema de Aprendizagem - Gestão Direta	8.922	14.560.096,71	8.368	12.298.741,04	7.829	9.384.742,17	-12,3	-35,5	-6,4	-23,7
Sistema de Aprendizagem - Entidades Externas	7.083	17.592.452,21	8.959	23.386.373,32	8.820	22.391.160,67	24,5	27,3	-1,6	-4,3
Sistema de Aprendizagem - Saldos		574.354,33		642.371,05		1.418.461,97	-	147,0	-	120,8
Cursos de Educação e Formação de Jovens	5.116	5.990.320,34	4.339	6.309.309,05	3.054	3.996.712,82	-40,3	-33,3	-29,6	-36,7
Cursos de Especialização Tecnológica	85	112.204,95	118	121.356,83	37	6.743,63	-56,5	-94,0	-68,6	-94,4
Reconhecimento e Validação de Competências	15.327	7.809.864,55	15.587	7.164.367,78	2.905	1.470.807,34	-81,0	-81,2	-81,4	-79,5
Portugal Acolhe	1.092	202.031,62	1.350	173.421,92	938	166.254,36	-14,1	-17,7	-30,5	-4,1
Formação Modular	74.648	10.435.604,04	63.441	7.585.737,85	106.441	11.329.282,76	42,6	8,6	67,8	49,3
Programa Qualificação-Emprego	4.882	8.713.317,37	770	1.542.954,76		0,00	-100,0	-100,0	-100,0	-100,0
Cursos de Educação e Formação de Adultos	31.319	59.969.912,92	27.001	42.240.532,29	27.192	38.572.829,60	-13,2	-35,7	0,7	-8,7
Formação de Formadores	1.681	95.123,30	96	30.073,11	197	41.790,60	-88,3	-56,1	105,2	39,0
Formação Especial	13	5.522,89		0,00		0,00	-100,0	-100,0	-	-
Formação para a Inclusão	27	25.113,78	3.325	1.409.255,47	7.086	2.717.125,06	26.144,4	10.719,3	113,1	92,8
IEFP, I.P. (Centros de Emprego + Centros de Formação Profissional de Gestão)	150.195	126.085.919,01	133.354	102.904.494,47	164.499	91.495.910,98	9,5	-27,4	23,4	-11,1
Centros de Gestão Participada	89.498	69.075.456,01	74.228	54.979.830,62	97.510	26.520.468,22	9,0	-61,6	31,4	-51,8
Ações em Cooperação com Outras Entidades		6.839.471,80		6.974.952,55		3.939.494,37	-	-42,4	-	-43,5
TOTAL	239.693	202.000.846,82	207.582	164.859.277,64	262.009	121.955.873,57	9,3	-39,6	26,2	-26,0

REABILITAÇÃO PROFISSIONAL DE PESSOAS COM DEFICIÊNCIAS E INCAPACIDADES	30 de setembro de 2010		30 de setembro de 2011		30 de setembro de 2012		Var.% 2010-12		Var.% 2011-12	
	Abrangidos	Pagamento	Abrangidos	Pagamento	Abrangidos	Pagamento	Abrang.	Pagam.	Abrang.	Pagam.
Aval. e Orientação Prof. de Pessoas com Deficiência	81	37.502,91	76	63.485,15	121	54.273,93	49,4	44,7	59,2	-14,5
Form. para Pessoas com Deficiência - Ações em Cooperação	1.553	8.922.440,80	1.437	6.400.818,43	1.602	8.221.346,58	3,2	-7,9	11,5	28,4
Adaptação de Postos de Trabalho/Eliminação Barreiras Arquitectónicas	27	713.651,92	3	38.997,43	1	14.744,17	-96,3	-97,9	-66,7	-62,2
Apoio a Atividades Independentes		22.120,76		0,00		0,00	-	-100,0	-	-
Centro de Emprego Protegido	237	1.120.023,87	248	663.360,76	247	986.731,74	4,2	-11,9	-0,4	48,7
Contrato de Emprego Apoiado em Entidades Empregadoras/Enclaves	164	380.998,69	145	74.199,33	137	222.111,91	-16,5	-41,7	-5,5	199,3
Prémio de Mérito		114.037,14		2.531,48		24.100,79	-	-78,9	-	852,0
Apoio à Colocação e Acompanhamento Pós - Colocação	998	329.153,66	1.061	508.234,94	475	484.823,28	-52,4	47,3	-55,2	-4,6
OED Lisboa		108.401,83		126.133,88		0,00	-	-100,0	-	-100,0
Sistema de Atribuição de Produtos de Apoio	238	1.815.363,20	1	14.738,67	2	2.852,73	-99,2	-99,8	100,0	-80,6
Estágio de Inserção para Pessoas c/ Deficiências e Incapacidades	-	-	39	70.505,09	164	214.646,61	-	-	320,5	204,4
Contrato Emprego-Inserção p/ Pessoas c/ Deficiências e Incapacidades	-	-	103	234.992,30	537	910.439,60	-	-	421,4	287,4
Centros e Unidades de Reabilitação Profissional		81.000,00		89.232,39		980.374,42	-	1.110,3	-	998,7
Centros de Gestão Participada - Reabilitação	1.938	5.979.996,90	2.182	4.893.502,11	2.312	3.165.000,62	19,3	-47,1	6,0	-35,3
Organismo Intermédio	5.356	43.761.548,03	4.916	8.427.022,13	6.200	1.272.408,28	15,8	-97,1	26,1	-84,9
TOTAL	10.592	63.386.239,71	10.211	21.607.754,09	11.798	16.553.854,66	11,4	-73,9	15,5	-23,4

DESIGNAÇÃO DA DESPESA	30 de setembro de 2010		30 de setembro de 2011		30 de setembro de 2012		Var.% 2010-12		Var.% 2011-12	
	Abrangidos	Pagamento	Abrangidos	Pagamento	Abrangidos	Pagamento	Abrang.	Pagam.	Abrang.	Pagam.
PROG. 1 - INTERV. ESTRUT. NOS DOMÍNIOS DO EMPREGO E DA FORM. PROF.	278.956	299.344.675,14	239.396	230.093.876,68	282.994	174.024.920,75	1,4	-41,9	18,2	-24,4
PROMOÇÃO DA EMPREGABILIDADE E DO EMPREGO	179.626	186.214.924,30	156.723	150.184.942,68	177.511	137.532.081,29	-1,2	-26,1	13,3	-8,4
PROM. A FORM. QUALIFICANTE E A TRANSIÇÃO P/A VIDA ATIVA	21.206	38.829.428,54	21.784	42.758.151,29	19.740	37.197.821,26	-6,9	-4,2	-9,4	-13,0
Sistema de Aprendizagem - Gestão Directa	8.922	14.560.096,71	8.368	12.298.741,04	7.829	9.384.742,17	-12,3	-35,5	-6,4	-23,7
Sistema de Aprendizagem - Entidades Externas	7.083	17.592.452,21	8.959	23.386.373,32	8.820	22.391.160,67	24,5	27,3	-1,6	-4,3
Sistema de Aprendizagem - Saldos		574.354,33		642.371,05		1.418.461,97	-	147,0	-	120,8
Cursos de Educação e Formação de Jovens	5.116	5.990.320,34	4.339	6.309.309,05	3.054	3.996.712,82	-40,3	-33,3	-29,6	-36,7
Cursos de Especialização Tecnológica	85	112.204,95	118	121.356,83	37	6.743,63	-56,5	-94,0	-68,6	-94,4
FORMAÇÃO AO LONGO DA VIDA E ADAPTABILIDADE	97.054	28.087.801,25	82.169	16.937.263,31	110.414	13.031.902,50	13,8	-53,6	34,4	-23,1
Bolsas de Formação da Iniciativa do Trabalhador	1.105	926.983,67	1.021	470.781,00	130	65.558,04	-88,2	-92,9	-87,3	-86,1
Reconhecimento e Validação de Competências	15.327	7.809.864,55	15.587	7.164.367,78	2.905	1.470.807,34	-81,0	-81,2	-81,4	-79,5
Portugal Acolhe	1.092	202.031,62	1.350	173.421,92	938	166.254,36	-14,1	-17,7	-30,5	-4,1
Formação Modular	74.648	10.435.604,04	63.441	7.585.737,85	106.441	11.329.282,76	42,6	8,6	67,8	49,3
Programa Qualificação-Emprego	4.882	8.713.317,37	770	1.542.954,76		0,00	-100,0	-100,0	-100,0	-100,0
QUALIFICAÇÃO E INSERÇÃO PROF. PARA DESEMPREGADOS	55.211	105.434.627,23	50.940	85.489.944,58	47.123	85.692.207,94	-14,6	-18,7	7,5	0,2
Cursos de Educação e Formação de Adultos	31.319	59.969.912,92	27.001	42.240.532,29	27.192	38.572.829,60	-13,2	-35,7	-0,7	-8,7
Estágios Profissionais - Port. 268/1997	190	885.573,71		42.143,14		19.614,26	-100,0	-97,8	-	-53,5
Estágios Profissionais na Administração Pública	141	235.666,92	160	934.549,56	2	3.254,79	-98,6	-98,6	-98,8	-99,7
Estágios Profissionais - INOV-ART	389	3.000.000,00	172	1.550.000,00		0,00	-100,0	-100,0	-100,0	-100,0
Estágios Profissionais	13.541	35.210.997,81	11.173	23.239.649,34	584	9.020.748,36	-95,7	-74,4	-94,8	-61,2
Estágios Profissionais - Qualificação Emprego	2.948	4.513.317,32	2.169	2.863.222,54	122	1.261.664,61	-95,9	-72,0	-94,4	-55,9
Estágios Profissionais de níveis III e IV	6.683	1.619.158,55	6.084	7.337.270,00	739	4.437.703,11	-88,9	174,1	-87,9	-39,5
Estágios Profissionais - Port. 92/2011	-	-	4.181	7.282.577,71	18.484	32.376.393,21	-	-	342,1	344,6
PROGRAMA INOV	6.155	13.863.067,28	1.830	4.999.583,50	225	1.605.873,55	-96,3	-88,4	-87,7	-67,9
Estágios Profissionais - INOV-JOVEM	5.512	11.667.902,59	100	1.828.967,93	6	233.972,64	-99,9	-98,0	-87,2	-87,2
Estágios Profissionais - INOV-SOCIAL	643	2.045.164,69	1.451	3.023.398,82	219	1.323.954,74	-65,9	-35,3	-84,9	-56,2
Estágios Profissionais - INOV Mundus		150.000,00	93	0,00		0,00	-	-100,0	-100,0	-
Estágios Profissionais - INOV EXPORT		0,00	186	147.216,75		47.946,17	-	-	-100,0	-67,4
IMPULSO JOVEM		0,00		0,00	9	4.276,04	-	-	-	-
Passaporte Emprego	-	-	-	-	5	3.018,38	-	-	-	-
Passaporte Emprego - Economia Social	-	-	-	-	4	1.257,66	-	-	-	-
APOIO À CRIAÇÃO DE EMP. NO ÂMBITO DO DESENV. LOCAL E DA ECON. SOCIAL	8.151	37.119.699,73	8.349	17.924.077,72	7.776	5.991.086,27	-4,6	-83,9	-6,9	-66,6
APOIO AO INVEST. EM INIC. LOCAIS CRIADORAS DE EMPREGO		12.858.869,88		3.633.555,43		628.029,78		-95,1		-82,7
(1) (*) Programa de Estímulo à Oferta de Emprego - Investimento	928	12.858.869,88	210	3.633.555,43	50	628.029,78	-94,6	-95,1	-76,2	-82,7
APOIO À CRIAÇÃO DE EMPREGO E EMPRESAS	2.894	14.504.386,44	2.092	5.285.460,08	1.662	484.962,43	-42,6	-96,7	-20,6	-90,8
(1) ILE - Criação de Postos de Trabalho	1.352	10.938.953,70	258	2.323.161,66	63	288.282,54	-95,3	-97,4	-75,6	-87,6
(1) (*) ILE - Majorações	263	819.891,16	55	182.861,77	3	13.377,69	-98,9	-98,4	-94,5	-92,7
CPE - Criação de Postos de Trabalho	93	376.525,75	4	10.061,28		0,00	-100,0	-100,0	-100,0	-100,0
(*) CPE - Majorações	1	0,00		1.006,13		0,00	-100,0	-	-	-100,0
Apoios à Contratação	35	160.980,48	10	0,00	3	0,00	-91,4	-100,0	-70,0	-
f) (**) Prémio de Igualdade de Oportunidades - Majorações	17	106.672,40	7	69.818,24		8.758,90	-100,0	-91,8	-100,0	-87,5
Apoio à Conversão de Contratos	2	15.091,92		0,00		0,00	-100,0	-100,0	-	-
Apoios à criação do Próprio Emprego - PAECPE	1.412	2.086.271,03	1.820	2.698.551,00	1.596	174.543,30	13,0	-91,6	-12,3	-93,5
APOIO À INT. NO MERCADO DE TRABALHO	5.232	9.435.076,87	5.579	7.667.574,25	5.858	4.000.959,52	12,0	-57,6	5,0	-47,8
Prémio de Colocação	12	23.895,54	9	16.349,58	1	3.772,98	-91,7	-84,2	-88,9	-76,9
Apoios à Contratação para Jovens	2.849	5.658.887,33	2.398	4.743.235,00	319	889.875,00	-88,8	-84,3	-86,7	-81,2
Apoios à Contratação para Adultos e Públicos Específicos	1.342	3.752.294,00	986	2.727.875,00	42	120.000,00	-96,9	-96,8	-95,7	-95,6
Linha de Apoio à Criação de Empresas e de Emprego	1.029	0,00	2.186	180.114,67	449	360.990,65	-56,4	-	-79,5	100,4
Estímulo 2012	-	-	-	-	5.047	2.626.320,89	-	-	-	-
APOIOS À PROMOÇÃO DO ARTESANATO	23	58.950,80	31	78.851,42	72	58.352,10	213,0	-1,0	132,3	-26,0
Promoção do Artesanato - Artesãos	23	21.288,71	31	43.462,92	72	18.344,92	213,0	-13,8	132,3	-57,8
c) (**) Promoção do Artesanato - Feiras	1	2.500,00		5.246,92	7	23.750,00	600,0	850,0	-	352,6
Prog. para a Promoção dos Ofícios e das Micro Empresas Artesanais - PPART		35.162,09		30.141,87		16.257,18	-	-53,8	-	-46,1
APOIO AO DESENVOLVIMENTO COOPERATIVO	2	67.433,56	2	85.288,24	1	19.951,92	-50,0	-70,4	-50,0	-76,6
d) (**) PRODESCOOP - Cooperativas - Investimento		17.157,03	3	57.871,26		19.951,92	-	16,3	-100,0	-65,5
PRODESCOOP - Cooperativas - Criação de Postos de Trabalho	2	50.276,53	2	27.416,98	1	0,00	-50,0	-100,0	-50,0	-100,0
FUNDO EUROPEU DE AJUSTAMENTO À GLOBALIZAÇÃO - FEG	194.982,18	645	1.173.348,30	183	798.830,52	309,7	-71,6	-31,9		
Apoios à Autocolocação		23.476,32	234	301.419,18	61	80.490,24	-	242,9	-73,9	-73,3
Apoio à Inserção		2.117,83	157	2.043,86		0,00	-	-100,0	-100,0	-100,0
Apoio ao Empreendedorismo		48.230,33	20	393.956,62	16	348.713,35	-	623,0	-20,0	-11,5
Planos de Integração		56.404,80	91	162.112,63	65	145.342,71	-	157,7	-28,6	-10,3
Prática em Contexto de Trabalho		0,00	13	29.423,83	1	6.778,27	-	-	-92,3	-77,0
Apoios à Contratação		20.122,56	32	85.520,88	16	142.115,58	-	606,3	-50,0	66,2
Bolsa de Formação		44.630,34	98	198.871,10	24	75.390,37	-	68,9	-75,5	-62,1
FORMAÇÃO DE AGENTES DA POLÍTICA DE EMPREGO	1.681	95.123,30	96	30.073,11	197	41.790,60	-88,3	-56,1	105,2	39,0
FORMAÇÃO DE AGENTES DA POLÍTICA DE EMPREGO	1.681	95.123,30	96	30.073,11	197	41.790,60	-88,3	-56,1	105,2	39,0
Formação de Formadores	1.681	95.123,30	96	30.073,11	197	41.790,60	-88,3	-56,1	105,2	39,0
AÇÕES EM COOPERAÇÃO	89.498	75.914.927,81	74.228	61.954.783,17	97.510	30.459.962,59	9,0	-59,9	31,4	-50,8
Centros de Gestão Participada	89.498	69.075.456,01	74.228	54.979.830,62	97.510	26.520.468,22	9,0	-61,6	31,4	-51,8
Ações em Cooperação com Outras Entidades		6.839.471,80		6.974.952,55		3.939.494,37	-	-42,4	-	-43,5

DESIGNAÇÃO DA DESPESA	30 de setembro de 2010		30 de setembro de 2011		30 de setembro de 2012		Var.% 2010-12		Var.% 2011-12	
	Abrangidos	Pagamento	Abrangidos	Pagamento	Abrangidos	Pagamento	Abrang.	Pagam.	Abrang.	Pagam.
PROG. 2 - INTEGRAÇÃO ECON. E SOCIAL DOS GRUPOS SOCIAIS DESFAV.	54.041	36.614.088,64	54.780	32.445.583,09	61.247	39.237.847,43	13,3	7,2	11,8	20,9
PROMOVER O EMP. E A EMPREGABILIDADE DOS GRUPOS PART. DESFAVORECIDOS	54.041	36.614.088,64	54.780	32.445.583,09	61.247	39.237.847,43	13,3	7,2	11,8	20,9
AÇÕES DE DESENV.PESSOAL E PROF. PESSOAS C/DEFICIÊNCIAS E INCAPACIDAD	1.634	8.959.943,71	1.513	6.464.303,58	1.723	8.275.620,51	5,4	-7,6	13,9	28,0
Aval. e Orientação Prof. de Pessoas com Deficiências e Incapacidades	81	37.502,91	76	63.485,15	121	54.273,93	49,4	44,7	59,2	-14,5
Form. para Pessoas com Deficiências e Incapacidades - Ações em Cooperação	1.553	8.922.440,80	1.437	6.400.818,43	1.602	8.221.346,58	3,2	-7,9	11,5	28,4
APOIOS AO EMPREGO E CONTRATAÇÃO PESSOAS C/DEFICIÊNCIAS E INCAPACIDAD	1.664	4.603.751,07	1.600	1.733.693,88	1.563	2.860.450,83	-6,1	-37,9	-2,3	65,0
Adaptação de Postos de Trabalho/Eliminação Barreiras Arquitectónicas	27	713.651,92	3	38.997,43	1	14.744,17	-96,3	-97,9	-66,7	-62,2
Apoio a Atividades Independentes	-	22.120,76	-	0,00	-	0,00	-	-100,0	-	-
Centro de Emprego Protegido	237	1.120.023,87	248	663.360,76	247	986.731,74	4,2	-11,9	-0,4	48,7
Contrato de Emprego Apoiado em Entidades Empregadoras/Enclaves	164	380.998,69	145	74.199,33	137	222.111,91	-16,5	-41,7	-5,5	199,3
Prémio de Mérito	-	114.037,14	-	2.531,48	-	24.100,79	-	-78,9	-	852,0
Apoio à Colocação e Acompanhamento Pós - Colocação	998	329.153,66	1.061	508.234,94	475	484.823,28	-52,4	47,3	-55,2	-4,6
OED Lisboa	-	108.401,83	-	126.133,88	-	0,00	-	-100,0	-	-100,0
Sistema de Atribuição de Produtos de Apoio	238	1.815.363,20	1	14.738,67	2	2.852,73	-99,2	-99,8	100,0	-80,6
Estágio de Inserção para Pessoas c/ Deficiências e Incapacidades	-	-	39	70.505,09	164	214.646,61	-	-	320,5	204,4
Contrato Emprego-Inserção p/ Pessoas c/ Deficiências e Incapacidades	-	-	103	234.992,30	537	910.439,60	-	-	421,4	287,4
AÇÕES DE FORM. PROF. DE GRUPOS DESFAVORECIDOS	40	30.636,67	3.325	1.409.255,47	7.086	2.717.125,06	17.615,0	8.768,9	113,1	92,8
Formação Especial	13	5.522,89	-	0,00	-	0,00	-100,0	-100,0	-	-
Formação para a Inclusão	27	25.113,78	3.325	1.409.255,47	7.086	2.717.125,06	26.144,4	10.719,3	113,1	92,8
PROGRAMA VIDA - EMPREGO	1.045	1.699.363,98	1.059	2.056.811,34	955	1.877.938,11	-8,6	10,5	-9,8	-8,7
Estágios de Integração Socioprofissional	575	852.796,83	544	1.035.268,41	435	836.888,94	-24,3	-1,9	-20,0	-19,2
Prémio de Integração Socioprofissional	10	30.183,84	78	65.398,32	49	35.214,48	390,0	16,7	-37,2	-46,2
Apoios ao Emprego	460	816.383,31	436	949.792,06	471	1.005.834,69	2,4	23,2	8,0	5,9
Apoios ao Autoemprego	-	0,00	1	6.352,55	-	0,00	-	-	-100,0	-100,0
DESENV. A REDE DE EQUIP. E SERV. DE PROMOÇÃO E DESENV.SOCIAL	-	81.000,00	-	89.232,39	-	980.374,42	-	1.110,3	-	998,7
Centros e Unidades de Reabilitação Profissional	-	81.000,00	-	89.232,39	-	980.374,42	-	1.110,3	-	998,7
DINAMIZAÇÃO E PROMOÇÃO DO MERCADO SOCIAL DE EMPREGO	47.720	15.259.396,31	45.101	15.798.784,32	47.608	19.361.337,88	-0,2	26,9	5,6	22,5
(*) Empresas de Inserção - Investimento	21	179.660,55	33	79.175,13	58	2.946,95	176,2	-98,4	75,8	-96,3
Empresas de Inserção - Profissionalização	2.985	5.196.536,35	2.716	5.104.205,99	2.805	5.439.980,32	-6,0	4,7	3,3	6,6
(*) Empresas de Inserção - Formação	589	696.451,90	497	656.643,65	463	617.345,39	-21,4	-11,4	-6,8	-6,0
Empresas de Inserção - Prémio Integração	32	192.044,68	19	125.482,56	15	125.766,00	-53,1	-34,5	-21,1	0,2
(2) Programas Ocupacionais - Carenciados	71	131.407,55	1	0,00	-	0,00	-100,0	-100,0	-100,0	-
Programas Ocupacionais - Subsidiados	2.106	381.253,84	17	0,00	-	0,00	-100,0	-100,0	-100,0	-
Contrato Emprego Inserção	34.984	916.226,77	34.690	1.251.705,86	36.384	1.384.621,30	4,0	51,1	4,9	10,6
Contrato Emprego Inserção +	7.542	7.565.814,67	7.658	8.581.571,13	8.404	11.790.677,92	11,4	55,8	9,7	37,4
Centros de Gestão Participada - Reabilitação	1.938	5.979.996,90	2.182	4.893.502,11	2.312	3.165.000,62	19,3	-47,1	6,0	-35,3
PROG. 3 - INTERV. PARA A ORG.E GESTÃO DO MERC EMP.E DA FORM. PROF.	52.465	5.866.896,19	48.175	3.526.253,71	43.652	6.322.384,87	-16,8	7,8	-9,4	79,3
DESENV. E MODERNIZAÇÃO DAS ESTRUTURAS E SERV. DE APOIO AO EMP. E FORM	-	5.484.264,34	-	3.440.786,09	-	5.966.628,92	-	8,8	-	73,4
PROM. DE EST. E SERV. DE AP. À INSERÇÃO PROFISSIONAL	-	2.602.390,53	-	1.254.115,66	-	3.754.321,63	-	44,3	-	199,4
b) (**) Unidades de Inserção na Vida Activa (UNIVAS)	105	5.669,10	-	0,00	-	0,00	-100,0	-100,0	-	-
b) (**) Clubes de Emprego	14	0,00	-	0,00	-	0,00	-100,0	-	-	-
b) (**) GIP - Gabinetes de Inserção Profissional	408	2.596.721,43	403	1.254.115,66	322	3.754.321,63	-21,1	44,6	-20,1	199,4
a) (**) Informação e Orientação Profissional	78.659	108.590,40	93.121	47.342,70	89.004	33.740,01	13,2	-68,9	-4,4	-28,7
Certificação Profissional	-	121.684,48	-	55.630,74	-	2.206,44	-	-98,2	-	-96,0
Estudos e Investigação	-	57.885,00	-	0,00	-	64.575,00	-	11,6	-	-
Processos e Métodos Didáticos	-	114.454,37	-	13.433,79	-	0,00	-	-100,0	-	-100,0
Regime Prest. Desemp. - DL nº220 de 03/11/2006	-	2.466.125,92	-	2.064.535,11	-	2.111.785,84	-	-14,4	-	2,3
Observatório do Emprego e Formação	-	13.133,64	-	5.728,09	-	0,00	-	-100,0	-	-100,0
COLOCAÇÃO	52.465	99.720,08	48.175	14.767,41	43.652	73.803,60	-16,8	-26,0	-9,4	399,8
(***) Prod. de Instrumentos Téc. de Sup. à Atividade de Colocação	52.465	0,00	48.175	0,00	43.652	0,00	-16,8	-	-9,4	-
COLOCAÇÃO EXTERNA	-	99.720,08	-	14.767,41	-	73.803,60	-	-26,0	-	399,8
Rede Eures	-	99.720,08	-	14.767,41	-	73.803,60	-	-26,0	-	399,8
PRESTAÇÕES TÉCNICAS - METODOLOGIA PNE	-	21.847,17	-	8.511,41	-	511,36	-	-97,7	-	-94,0
INSERJOVEM	-	6.508,71	-	2.107,66	-	13,97	-	-99,8	-	-99,3
REAGE	-	15.338,46	-	6.403,75	-	497,39	-	-96,8	-	-92,2
MODERNIZAÇÃO DO SERVIÇO PÚBLICO DE EMPREGO	-	261.064,60	-	62.188,80	-	281.440,99	-	7,8	-	352,6
Modern. do SPE: Proj. LSE (Livre Serv. P/ Emprego)	-	261.064,60	-	62.188,80	-	281.440,99	-	7,8	-	352,6
PROG. 4 - RELAÇÕES C/EXTERIOR E ARTICULAÇÃO COM OUTRAS ENTIDADES	-	11.031.355,87	-	8.406.175,67	-	8.814.884,72	-	-20,1	-	4,9
AÇÕES CONJUNTAS COM OUTRAS ENTIDADES	-	8.209.176,08	-	7.157.191,03	-	7.420.667,69	-	-9,6	-	3,7
Diálogo Social	-	293.806,72	-	364.143,66	-	287.070,41	-	-2,3	-	-21,2
Participação em Programas Comunitários	-	74.624,66	-	0,00	-	41.814,30	-	-44,0	-	-

DESIGNAÇÃO DA DESPESA	30 de setembro de 2010		30 de setembro de 2011		30 de setembro de 2012		Var.% 2010-12		Var.% 2011-12	
	Abrangidos	Pagamento	Abrangidos	Pagamento	Abrangidos	Pagamento	Abrang.	Pagam.	Abrang.	Pagam.
OUTRAS AÇÕES CONJUNTAS COM OUTRAS ENTIDADES		1.472.285,83		1.750.527,91		2.152.186,89	-	46,2	-	22,9
Concursos Diversos		306.327,49		392.979,90		542.805,54	-	77,2	-	38,1
Outras Ações		165.958,34		159.930,00		132.500,00	-	-20,2	-	-17,2
Cooperação IEFPP / Cooperativa António Sérgio		1.000.000,00		1.197.618,01		1.476.881,35	-	47,7	-	23,3
COOPERAÇÃO INSTITUCIONAL		6.368.458,87		5.042.519,46		4.939.596,09	-	-22,4	-	-2,0
Comissão para a Igualdade no Trabalho e no Emprego (CITE)		715.957,78		573.213,40		632.348,67	-	-11,7	-	10,3
Serviços Sociais do MSST		440.556,75		427.921,92		440.201,97	-	-0,1	-	2,9
Agência Nacional para a Aprendizagem ao Longo da Vida		303.650,00		303.650,00		516.205,00	-	70,0	-	70,0
Instituto de Gestão do Fundo Social Europeu (IGFSE)		933.318,00		0,00		0,00	-	-100,0	-	-
Outros Serviços		669.351,04		597.390,24		524.530,67	-	-21,6	-	-12,2
Alto Comissariado p/Imigração e Minorias Étnicas		3.305.625,30		3.140.343,90		2.826.309,78	-	-14,5	-	-10,0
RELAÇÕES PÚBLICAS		2.194.245,41		563.394,02		772.640,05	-	-64,8	-	37,1
Informação para o Exterior		1.150.417,77		154.659,50		363.737,88	-	-68,4	-	135,2
Relação Direta com os Utentes		1.043.827,64		408.734,52		408.902,17	-	-60,8	-	0,0
RELAÇÕES INTERNACIONAIS		627.934,38		685.590,62		621.576,98	-	-1,0	-	-9,3
Organizações Internacionais		28.844,00		33.646,00		178.384,53	-	518,4	-	430,2
COOPERAÇÃO BILATERAL C/ PALOPS		551.568,40		651.944,62		443.192,45	-	-19,6	-	-32,0
Cooperação Bilateral com Outros Países e Outras Atividades		47.521,98		0,00		0,00	-	-100,0	-	-
PROG. 5 - GESTÃO E ORGANIZAÇÃO INTERNA		114.127.065,02		108.420.577,82		96.052.013,87	-	-15,8	-	-11,4
INFRAESTRUTURAS FÍSICAS		5.844.374,00		10.027.361,63		8.259.447,21	-	41,3	-	-17,6
Centros de Emprego		296.092,94		2.266.717,36		3.839.981,96	-	1.196,9	-	69,4
Centros de Formação Profissional de Gestão Direta		2.139.445,07		4.936.642,48		3.567.440,55	-	66,7	-	-27,7
Centros de Formação Profissional de Gestão Participada		2.276.392,26		1.718.334,14		560.522,47	-	-75,4	-	-67,4
Centro de Reabilitação Profissional de Gestão Direta		201.381,84		13.271,68		17.885,21	-	-91,1	-	34,8
Centro de Reabilitação Profissional de Gestão Participada		188.000,00		185.000,00		90.000,00	-	-52,1	-	-51,4
Serviços de Coordenação Central e Regional		705.762,78		869.878,95		148.727,22	-	-78,9	-	-82,9
Outras Infraestruturas Físicas		37.299,11		37.517,02		34.889,80	-	-6,5	-	-7,0
Funcionamento, Organização e Gestão Internas		5.446.556,60		4.867.862,04		4.488.284,72	-	-17,6	-	-7,8
Funcionamento, Organização e Gestão Internas		5.438.008,39		4.862.226,98		4.480.566,28	-	-17,6	-	-7,8
FUNCIONAMENTO - POEFDs e POR		8.548,21		5.635,06		7.718,44	-	-9,7	-	37,0
Funcionamento - POR		1.870,17		0,00		0,00	-	-100,0	-	-
Funcionamento - POPH		6.678,04		5.635,06		7.718,44	-	15,6	-	37,0
RECURSOS HUMANOS		77.182.068,06		71.266.567,95		59.396.973,93	-	-23,0	-	-16,7
GESTÃO DE RECURSOS HUMANOS		76.793.779,95		71.090.147,96		59.260.179,61	-	-22,8	-	-16,6
Centros de Emprego		32.027.164,35		29.880.283,92		26.287.559,06	-	-17,9	-	-12,0
Centros de Formação Profissional		22.294.873,68		21.101.733,82		16.297.897,77	-	-26,9	-	-22,8
Centros de Reabilitação Profissional		631.941,13		602.561,30		417.640,40	-	-33,9	-	-30,7
Serviços de Coordenação Central e Regional		20.395.809,56		18.214.971,61		15.272.966,34	-	-25,1	-	-16,2
POR		206.662,93		80.387,86		0,00	-	-100,0	-	-100,0
Pessoal Deslocado em Diversos Serviços		1.237.328,30		1.210.209,45		0,00	-	-100,0	-	-100,0
Pessoal Deslocado em Diversos Serviços		-		-		984.116,04	-	-	-	-
DESENVOLVIMENTO DOS RECURSOS HUMANOS		261.103,28		50.776,50		16.093,88	-	-93,8	-	-68,3
Formação Interna - Ações		261.103,28		50.776,50		16.093,88	-	-93,8	-	-68,3
Ação Social		127.184,83		125.643,49		120.700,44	-	-5,1	-	-3,9
INFORMATIZAÇÃO		2.823.793,04		1.909.931,32		3.650.667,22	-	29,3	-	91,1
Hardware		475.569,76		377.684,88		540.826,49	-	13,7	-	43,2
Software		1.062.851,82		835.069,96		1.915.278,16	-	80,2	-	129,4
Comunicação		1.258.895,63		683.565,40		1.182.886,59	-	-6,0	-	73,0
Outros		26.475,83		13.611,08		11.675,98	-	-55,9	-	-14,2
INFORMAÇÃO CIENTÍFICA E DOCUMENTAÇÃO		33.817,73		70.082,56		63.894,89	-	88,9	-	-8,8
INFORMAÇÃO CIENTÍFICA E DOCUMENTAÇÃO		33.817,73		70.082,56		63.894,89	-	88,9	-	-8,8
Informação Científica e Técnica		13.160,68		8.955,60		8.976,84	-	-31,8	-	0,2
Atividade Editorial		13.760,86		53.845,36		54.918,05	-	299,1	-	2,0
Informação Interna		6.896,19		7.281,60		0,00	-	-100,0	-	-100,0
GESTÃO DE CENTROS		22.796.455,59		20.278.772,32		20.192.745,90	-	-11,4	-	-0,4
Centros de Emprego		7.087.644,34		6.330.167,46		5.668.210,02	-	-20,0	-	-10,5
Centros de Formação Profissional		15.197.334,86		13.595.754,15		14.077.263,28	-	-7,4	-	3,5
Centros de Reabilitação Profissional		511.476,39		352.850,71		447.272,60	-	-12,6	-	26,8
PROG 6 - OUTROS		80.373,92		212.952,45		53.804.340,55	-	66.842,5	-	25.165,9
Saldo de Gerência		0,00		0,00		50.937.032,67	-	-	-	-
Saldo de Gerência		-		0,00		50.937.032,67	-	-	-	-
Restituições de Apoios Comunitários		80.373,92		212.952,45		2.867.307,88	-	3.467,5	-	1.246,5
ORGANISMO INTERMÉDIO		5.356		8.427.022,13		1.272.408,28				
TOTAL		510.826.002,81		391.532.441,55		379.528.800,47	-	-25,7	-	-3,1

(*) Número de pessoas envolvidas em componentes de medidas (ex.: majorações em ILE) cuja meta já está contemplada na medida principal.

(**) A execução física destas medidas não é contabilizada em número de abrangidos ou pessoas apoiadas, pelo que não pode ser adicionada à execução das restantes medidas.

(***) Este número inclui as colocações de desempregados e empregados

(1) A partir de 2007, a atividade física e financeira realizada em Iniciativas Locais de Emprego (ILE) no âmbito dos Serviços de Apoio à Família é registada nas correspondentes rubricas ao abrigo do PEOE.

Execução Física Agregada por:

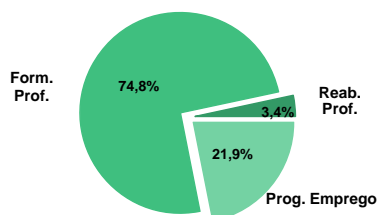
Pessoas:	396.491	347.267	394.093	0,8	13,5
a) Informação e Orientação Profissional:	390.818	93.121	89.004	13,2	-4,4
b) Estruturas:	78.659	403	322	-38,9	-20,1
c) Feiras:	1		7	600,0	-
d) Cooperativas (Investimento):		3		-	-100,0
f) Prémios de Igualdade de Oportunidades	17	7		-100,0	-100,0

IEFP, I.P. + CGP: ATIVIDADE DESENVOLVIDA EM 2012
EXECUÇÃO FÍSICA E FINANCEIRA

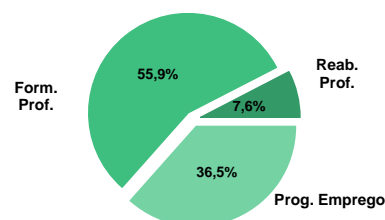
Valores acumulados a 30 de setembro de 2012

ÁREAS DE INTERVENÇÃO	Execução Física			Execução Financeira (Un.: Euros)			
	Meta	Abrangidos	Grau Exec.	Dotação	Cabimento	Pagamento	Grau Exec.
EMPREGO	244.845	120.286	49,1	301.023.844,00	170.987.536,01	81.965.870,66	27,2
Programas de Emprego	169.645	76.634	45,2	297.268.878,00	167.742.752,87	79.779.769,86	26,8
Colocações	75.200	43.652	58,0	0,00	0,00	0,00	
Colocações de Desempregados	-	40.891	-	-	-	-	-
Colocações de Empregados	-	2.761	-	-	-	-	-
Outras Medidas	-	-	-	3.754.966,00	3.244.783,14	2.186.100,80	58,2
FORMAÇÃO PROFISSIONAL	528.063	262.009	49,6	342.039.466,00	178.676.968,71	121.955.873,57	35,7
REABILITAÇÃO PROFISSIONAL	14.254	11.798	82,8	38.680.697,00	22.900.843,75	16.553.854,66	42,8
TOTAL	787.162	394.093	50,1	681.744.007,00	372.565.348,47	220.475.598,99	32,3
Informação e Orientação Profissional		89.004		161.250,00	66.297,01	33.740,01	20,9

Abrangidos - Peso relativo



Pagamento - Peso relativo


MEDIDAS / PROGRAMAS COM MAIOR PESO RELATIVO

EXECUÇÃO FÍSICA	METAS	ABRANGIDOS	GRAU
Formação Modular	140.000	106.441	76,0
Formação Modular - Entidades Externas	84.000		0,0
Contrato Emprego Inserção	63.000	36.384	57,8
Cursos Educação e Formação de Adultos	35.008	27.192	77,7
Estágios Profissionais - Port. 92/2011	27.800	18.484	66,5
Emprego, Reconversão e Qualificação	18.000		0,0
Sist. Aprendizagem - Entidades Externas	17.819	8.820	49,5
Contrato Emprego Inserção +	13.203	8.404	63,7
Passaporte Emprego	13.060	5	0,0
Estímulo 2012	12.300	5.047	41,0

EXECUÇÃO FINANCEIRA	DOTAÇÃO	CABIMENTO	PAGAMENTO	GRAU PAGAM
Estágios Profissionais - Port. 92/2011	108.850.977,00	79.923.138,22	32.376.393,21	29,7
Cursos Educação e Formação de Adultos	78.373.059,00	66.841.021,97	38.572.829,60	49,2
Sist. Aprendizagem - Entidades Externas	44.094.704,00	33.761.515,52	22.391.160,67	50,8
Contrato Emprego Inserção +	40.234.643,00	25.949.122,53	11.790.677,92	29,3
Estímulo 2012	29.980.000,00	7.546.229,85	2.626.320,89	8,8
Formação Modular	29.333.951,00	16.915.544,21	11.329.282,76	38,6
Sist. de Aprendizagem - Gestão Direta	20.280.613,00	16.628.059,51	9.384.742,17	46,3
Form.p/ Pessoas c/ Def. - Ações Coop.	18.681.793,00	11.511.442,11	8.221.346,58	44,0
Formação Modular - Entidades Externas	15.000.000,00	0,00	0,00	0,0
Estágios Profissionais	14.473.076,00	13.892.788,12	9.020.748,36	62,3

PROGRAMAS DE EMPREGO	Execução Física			Execução Financeira (Un.: Euros)			
	Meta	Abrangidos	Grau Exec.	Dotação	Cabimento	Pagamento	Grau Exec.
PROGRAMAS DE FORMAÇÃO E EMPREGO	62.376	20.295	32,5	164.380.501,00	105.177.882,20	48.795.085,97	29,7
Bolsas de Formação da Iniciativa do Trabalhador	130	130	100,0	303.484,00	82.979,55	65.558,04	21,6
Cheque Formação	250		0,0	2.500.000,00	0,00	0,00	0,0
Estágios Profissionais - Port. 268/1997				42.597,00	20.990,40	19.614,26	46,0
Estágios Profissionais na Administração Pública		2		3.300,00	3.254,79	3.254,79	98,6
Estágios Profissionais - INOV-JOVEM	9	6	66,7	395.767,00	310.611,33	233.972,64	59,1
Estágios Profissionais - INOV-SOCIAL	243	219	90,1	2.075.776,00	1.944.225,42	1.323.954,74	63,8
Estágios Profissionais - INOV EXPORT				146.881,00	47.946,17	47.946,17	32,6
Estágios Profissionais	622	584	93,9	14.473.076,00	13.892.788,12	9.020.748,36	62,3
Estágios Qualificação-Emprego	133	122	91,7	1.985.968,00	1.889.619,25	1.261.664,61	63,5
Estágios Profissionais de níveis III e IV	769	739	96,1	7.179.675,00	6.875.123,09	4.437.703,11	61,8
Estágios Profissionais - Port. 92/2011	27.800	18.484	66,5	108.850.977,00	79.923.138,22	32.376.393,21	29,7
IMPULSO JOVEM	21.820	9	0,0	20.736.000,00	187.205,86	4.276,04	0,0
Passaporte Emprego	13.060	5	0,0	13.236.000,00	128.534,20	3.018,38	0,0
Passaporte Emprego - Agricultura	3.600		0,0	2.500.000,00	6.250,57	0,00	0,0
Passaporte Emprego - Economia Social	4.200	4	0,1	3.000.000,00	45.536,65	1.257,66	0,0
Passaporte Emprego - Associações Juvenis	960		0,0	2.000.000,00	6.884,44	0,00	0,0
Estágios Profissionais de Reintegração/Reconversão	10.000		0,0	4.909.880,00	0,00	0,00	0,0
Estágios - ProPatrimónio	300		0,0	388.560,00	0,00	0,00	0,0
Estágios - ProGerações	300		0,0	388.560,00	0,00	0,00	0,0
CRIAÇÃO DE EMPREGO E EMPRESAS	25.398	7.593	29,9	58.044.628,00	11.155.836,37	5.132.296,65	8,8
(1) (*) Programa de Estímulo à Oferta de Emprego - Investimento	14	50	357,1	1.402.303,00	1.289.913,73	628.029,78	44,8
(1) ILE - Criação de Postos de Trabalho	17	63	370,6	536.880,00	491.598,01	288.282,54	53,7
(1) (*) ILE - Majorações	3	3	100,0	39.949,00	36.921,43	13.377,69	33,5
Apoios à Contratação		3		0,00	0,00	0,00	
(**) Prémio de Igualdade de Oportunidades - Majorações				8.759,00	8.758,90	8.758,90	100,0
APE - Apoios à criação do Próprio Emprego - PAECEPE	1.516	1.596	105,3	279.871,00	219.949,74	174.543,30	62,4
Prémio de Colocação	2	1	50,0	9.594,00	3.772,98	3.772,98	39,3
Apoios à Contratação para Jovens	297	319	107,4	940.000,00	918.500,00	889.875,00	94,7
Apoios à Cont. para Adultos e Públicos Específicos	36	42	116,7	222.500,00	127.500,00	120.000,00	53,9
Linha de Apoio à Criação de Empresas e de Emprego	2.928	449	15,3	9.895.107,00	466.487,48	360.990,65	3,6
Economia Social - Criação de PT				12.500.000,00	0,00	0,00	0,0
Estímulo 2012	12.300	5.047	41,0	29.980.000,00	7.546.229,85	2.626.320,89	8,8
IMPULSO JOVEM	7.918	0,0	0,0	2.000.000,00	0,00	0,00	0,0
Apoios à Contratação via Reembolso da TSU	7.918		0,0	2.000.000,00	0,00	0,00	0,0
Promoção do Artesanato - Artesãos	377	72	19,1	177.841,00	37.149,09	18.344,92	10,3
PRODESCOOP - Cooperativas - Criação de Postos de Trabalho	7	1	14,3	51.824,00	9.055,16	0,00	0,0
MERCADO SOCIAL DE EMPREGO	80.828	47.608	58,9	60.871.035,00	40.624.951,17	19.361.337,88	31,8
(*) Empresas de Inserção - Investimento	33	58	175,8	301.863,00	28.395,65	2.946,95	1,0
Empresas de Inserção - Profissionalização	2.589	2.805	108,3	9.474.332,56	9.274.332,56	5.439.980,32	57,4
(*) Empresas de Inserção - Formação	487	463	95,1	1.195.698,00	1.123.033,08	617.345,39	51,6
Empresas de Inserção - Prémio Integração	36	15	41,7	235.348,00	142.584,55	125.766,00	53,4
Contrato Emprego Inserção	63.000	36.384	57,8	8.324.600,00	4.107.482,80	1.384.621,30	16,6
Contrato Emprego Inserção +	13.203	8.404	63,7	40.234.643,00	25.949.122,53	11.790.677,92	29,3
CEI - ProPatrimónio	1.000		0,0	552.112,00	0,00	0,00	0,0
CEI - ProGerações	1.000		0,0	552.112,00	0,00	0,00	0,0
OUTRAS MEDIDAS DE PROMOÇÃO DO EMPREGO	1.043	1.138	109,1	7.048.679,00	5.168.364,06	2.676.768,63	38,0
FUNDO DE AJUSTAMENTO À GLOBALIZAÇÃO - FEG	457	183	40,0	3.035.103,00	1.459.866,06	798.830,52	26,3
Apoios à Autocolocação	168	61	36,3	291.251,00	105.224,22	80.490,24	27,6
Apoio ao Empreendedorismo	49	16	32,7	1.464.980,00	726.023,60	348.713,35	23,8
Planos de Integração	89	65	73,0	618.835,00	362.777,40	145.342,71	23,5
Prática em Contexto de Trabalho	5	1	20,0	7.000,00	6.908,00	6.778,27	96,8
Apoios à Contratação	67	16	23,9	416.506,00	179.846,44	142.115,58	34,1
Bolsa de Formação	79	24	30,4	236.531,00	79.086,40	75.390,37	31,9
PROGRAMA VIDA - EMPREGO	586	955	163,0	4.013.576,00	3.708.498,00	1.877.938,11	46,8
Estágios de Integração Socioprofissional	252	435	172,6	1.756.463,00	1.566.915,01	836.888,94	47,6
Prémio de Integração Socioprofissional	10	49	490,0	50.308,00	40.245,12	35.214,48	70,0
Apoios ao Emprego	322	471	146,3	2.199.205,00	2.101.337,87	1.005.834,69	45,7
Apoios ao Autoemprego	2		0,0	7.600,00	0,00	0,00	0,0
ESTRUTURAS E OUTROS APOIOS PARA PROMOÇÃO DO EMPREGO	-	-	-	6.924.035,00	5.615.719,07	3.814.280,73	55,1
(**) Promoção do Artesanato - Feiras	85	7	8,2	778.446,00	124.983,00	23.750,00	3,1
Prog. para a Promoção dos Ofícios e das Micro Empresas Artesanais - PPART				119.220,00	27.640,81	16.257,18	13,6
(**) PRODESCOOP - Cooperativas - Investimento	4		0,0	94.418,00	43.446,10	19.951,92	21,1
PROM. DE EST. E SERV. DE AP. À INSERÇÃO PROFISSIONAL	-	-	-	5.931.951,00	5.419.649,16	3.754.321,63	63,3
(**) GIP - Gabinetes de Inserção Profissional	562	322	57,3	5.931.951,00	5.419.649,16	3.754.321,63	63,3
TOTAL	169.645	76.634	45,2	297.268.878,00	167.742.752,87	79.779.769,86	26,8

(*) Número de pessoas envolvidas em componentes de medidas (ex.: majorações em ILE) cuja meta já está contemplada na medida principal.

(**) A execução física destas medidas não é contabilizada em número de abrangidos ou pessoas apoiadas, pelo que não pode ser adicionada à execução das restantes medidas.

(1) Inclui a atividade realizada no âmbito das Iniciativas Locais de Emprego - Serviços de Apoio à Família

FORMAÇÃO PROFISSIONAL	Execução Física			Execução Financeira (Un.: Euros)			
	Meta	Abrangidos	Grau Exec.	Dotação	Cabimento	Pagamento	Grau Exec.
Sistema de Aprendizagem - Gestão Direta	12.181	7.829	64,3	20.280.613,00	16.628.059,51	9.384.742,17	46,3
Sistema de Aprendizagem - Entidades Externas	17.819	8.820	49,5	44.094.704,00	33.761.515,52	22.391.160,67	50,8
Sistema de Aprendizagem - Saldos				1.692.979,00	1.462.414,48	1.418.461,97	83,8
Cursos de Educação e Formação de Jovens	5.358	3.054	57,0	7.689.160,00	6.314.799,66	3.996.712,82	52,0
Cursos de Especialização Tecnológica	163	37	22,7	117.746,00	6.743,63	6.743,63	5,7
Reconhecimento e Validação de Competências	11.300	2.905	25,7	2.968.553,00	1.936.384,19	1.470.807,34	49,5
Portugal Acolhe	822	938	114,1	317.172,00	199.607,24	166.254,36	52,4
Programa Qualificação-Emprego				15.471,00	15.470,57	0,00	0,0
Formação Modular	140.000	106.441	76,0	29.333.951,00	16.915.544,21	11.329.282,76	38,6
Formação Modular - Entidades Externas	84.000		0,0	15.000.000,00	0,00	0,00	0,0
Cursos de Educação e Formação de Adultos	35.008	27.192	77,7	78.373.059,00	66.841.021,97	38.572.829,60	49,2
Formação de Formadores	652	197	30,2	355.916,00	159.297,49	41.790,60	11,7
Formação para a Inclusão	8.610	7.086	82,3	4.983.809,00	3.513.232,05	2.717.125,06	54,5
Programa Formação Algarve	2.000		0,0	1.222.440,00	0,00	0,00	0,0
Emprego, Reconversão e Qualificação	18.000		0,0	11.600.000,00	0,00	0,00	0,0
IEFP, I.P. (Centros de Emprego + Centros de Form. Prof. de Gestão Direta)	335.913	164.499	49,0	218.045.573,00	147.754.090,52	91.495.910,98	42,0
Centros de Gestão Participada	156.150	97.510	62,4	108.570.989,00	26.520.468,22	26.520.468,22	24,4
Ações em Cooperação com Outras Entidades	36.000		0,0	15.422.904,00	4.402.409,97	3.939.494,37	25,5
TOTAL	528.063	262.009	49,6	342.039.466,00	178.676.968,71	121.955.873,57	35,7

REABILITAÇÃO PROFISSIONAL DE PESSOAS COM DEFICIÊNCIAS E INCAPACIDADES	Execução Física			Execução Financeira (Un.: Euros)			
	Meta	Abrangidos	Grau Exec.	Dotação	Cabimento	Pagamento	Grau Exec.
Aval. e Orientação Prof. de Pessoas com Deficiência	260	121	46,5	237.098,00	130.954,87	54.273,93	22,9
Form. para Pessoas com Deficiência - Ações em Cooperação	1.900	1.602	84,3	18.681.793,00	11.511.442,11	8.221.346,58	44,0
Adaptação de Postos de Trabalho/Eliminação Barreiras Arquitectónicas	76	1	1,3	218.958,00	17.565,47	14.744,17	6,7
Centro de Emprego Protegido	262	247	94,3	1.980.939,00	1.189.361,75	986.731,74	49,8
Contrato de Emprego Apoiado em Entidades Empregadoras/Enclaves	100	137	137,0	390.932,00	279.668,29	222.111,91	56,8
Prémio de Mérito				102.472,00	27.500,91	24.100,79	23,5
Apoio à Colocação e Acompanhamento Pós - Colocação	1.184	475	40,1	1.181.637,00	1.016.411,54	484.823,28	41,0
Sistema de Atribuição de Produtos de Apoio	165	2	1,2	762.000,00	2.852,73	2.852,73	0,4
Estágio de Inserção para Pessoas c/ Deficiências e Incapacidades	308	164	53,2	1.204.274,00	605.708,22	214.646,61	17,8
Contrato Emprego-Inserção p/ Pessoas c/ Deficiências e Incapacidades	620	537	86,6	3.392.031,00	2.417.037,76	910.439,60	26,8
Avaliação da Incapacidade Decorrente de Acidente de Trabalho				175.026,00	0,00	0,00	0,0
Apoios a Manutenção e Reintegração de Pessoas com Incapacidade Decorrente de Acidente de Trabalho				382.095,00	0,00	0,00	0,0
Centros e Unidades de Reabilitação Profissional				1.380.000,00	1.264.931,20	980.374,42	71,0
Centros de Gestão Participada - Reabilitação	3.059	2.312	75,6	7.319.033,00	3.165.000,62	3.165.000,62	43,2
Organismo Intermédio	6.320	6.200	98,1	1.272.409,00	1.272.408,28	1.272.408,28	100,0
TOTAL	14.254	11.798	82,8	38.680.697,00	22.900.843,75	16.553.854,66	42,8



DESIGNAÇÃO DA DESPESA	Execução Física			Execução Financeira (Un.: Euros)				
	Meta a)	Abrangidos b)	Grau Exec. b) / a)	Dotação a)	Cabimento b)	Pagamento c)	Grau Exec. b) / a)	Grau Exec. c) / a)
PROG. 1 - INTERV. ESTRUT. NOS DOMÍNIOS DO EMPREGO E DA FORM. PROF.	607.684	282.994	46,6	568.021.973,00	293.268.888,20	174.024.920,75	51,6	30,6
PROMOÇÃO DA EMPREGABILIDADE E DO EMPREGO	396.945	177.511	44,7	379.600.349,00	249.374.940,18	137.532.081,29	65,7	36,2
PROM. A FORM. QUALIFICANTE E A TRANSIÇÃO P/A VIDA ATIVA	35.521	19.740	55,6	73.875.202,00	58.173.532,80	37.197.821,26	78,7	50,4
Sistema de Aprendizagem - Gestão Direta	12.181	7.829	64,3	20.280.613,00	16.628.059,51	9.384.742,17	82,0	46,3
Sistema de Aprendizagem - Entidades Externas	17.819	8.820	49,5	44.094.704,00	33.761.515,52	22.391.160,67	76,6	50,8
Sistema de Aprendizagem - Saldos				1.692.979,00	1.462.414,48	1.418.461,97	86,4	83,8
Cursos de Educação e Formação de Jovens	5.358	3.054	57,0	7.689.160,00	6.314.799,66	3.996.712,82	82,1	52,0
Cursos de Especialização Tecnológica	163	37	22,7	117.746,00	6.743,63	6.743,63	5,7	5,7
FORMAÇÃO AO LONGO DA VIDA E ADAPTABILIDADE	256.502	110.414	43,0	63.261.071,00	19.149.985,76	13.031.902,50	30,3	20,6
Bolsas de Formação da Iniciativa do Trabalhador	130	130	100,0	303.484,00	82.979,55	65.558,04	27,3	21,6
Reconhecimento e Validação de Competências	11.300	2.905	25,7	2.968.553,00	1.936.384,19	1.470.807,34	65,2	49,5
Portugal Acolhe	822	938	114,1	317.172,00	199.607,24	166.254,36	62,9	52,4
Formação Modular	140.000	106.441	76,0	29.333.951,00	16.915.544,21	11.329.282,76	57,7	38,6
Programa Qualificação-Emprego				15.471,00	15.470,57	0,00	100,0	0,0
Cheque Formação	250		0,0	2.500.000,00	0,00	0,00	0,0	0,0
Formação Modular - Entidades Externas	84.000		0,0	15.000.000,00	0,00	0,00	0,0	0,0
Programa Formação Algarve	2.000		0,0	1.222.440,00	0,00	0,00	0,0	0,0
Emprego, Reconversão e Qualificação	18.000		0,0	11.600.000,00	0,00	0,00	0,0	0,0
QUALIFICAÇÃO E INSERÇÃO PROF. PARA DESEMPREGADOS	74.932	47.123	62,9	216.595.652,00	169.445.935,84	85.692.207,94	78,2	39,6
Cursos de Educação e Formação de Adultos	35.008	27.192	77,7	78.373.059,00	66.841.021,97	38.572.829,60	85,3	49,2
Estágios Profissionais - Port. 268/1997				42.597,00	20.990,40	19.614,26	49,3	46,0
Estágios Profissionais na Administração Pública		2		3.300,00	3.254,79	3.254,79	98,6	98,6
Estágios Profissionais	622	584	93,9	14.473.076,00	13.892.788,12	9.020.748,36	96,0	62,3
Estágios Profissionais - Qualificação Emprego	133	122	91,7	1.985.968,00	1.889.619,25	1.261.664,61	95,1	63,5
Estágios Profissionais de níveis III e IV	769	739	96,1	7.179.675,00	6.875.123,09	4.437.703,11	95,8	61,8
Estágios Profissionais - Port. 92/2011	27.800	18.484	66,5	108.850.977,00	79.923.138,22	32.376.393,21	73,4	29,7
Estágios Profissionais de Reintegração/Reconversão	10.000		0,0	4.909.880,00	0,00	0,00	0,0	0,0
Estágios - ProPatrimónio	300		0,0	388.560,00	0,00	0,00	0,0	0,0
Estágios - ProGerações	300		0,0	388.560,00	0,00	0,00	0,0	0,0
PROGRAMA INOV	252	225	89,3	2.618.424,00	2.302.782,92	1.605.873,55	87,9	61,3
Estágios Profissionais - INOV-JOVEM	9	6	66,7	395.767,00	310.611,33	233.972,64	78,5	59,1
Estágios Profissionais - INOV-SOCIAL	243	219	90,1	2.075.776,00	1.944.225,42	1.323.954,74	93,7	63,8
Estágios Profissionais - INOV EXPORT				146.881,00	47.946,17	47.946,17	32,6	32,6
IMPULSO JOVEM	29.738	9	0,0	23.250.000,00	302.702,86	4.276,04	1,3	0,0
Apoios à Contratação via Reembolso da TSU	7.918		0,0	2.000.000,00	0,00	0,00	0,0	0,0
Passaporte Emprego	13.060	5	0,0	13.236.000,00	128.534,20	3.018,38	1,0	0,0
Passaporte Emprego - Agricultura	3.600		0,0	2.500.000,00	6.250,57	0,00	0,3	0,0
Passaporte Emprego - Economia Social	4.200	4	0,1	3.000.000,00	45.536,65	1.257,66	1,5	0,0
Passaporte Emprego - Associações Juvenis	960		0,0	2.000.000,00	6.884,44	0,00	0,3	0,0
Impulso Jovem				514.000,00	115.497,00	0,00	22,5	0,0
APOIO À CRIAÇÃO DE EMP. NO ÂMBITO DO DESENV. LOCAL E DA ECON. SOCIAL	17.937	7.776	43,4	60.071.815,00	12.811.772,34	5.991.086,27	21,3	10,0
APOIO AO INVEST. EM INIC. LOCAIS CRIADORAS DE EMPREGO				1.402.303,00	1.289.913,73	628.029,78	92,0	44,8
(1) (*) Programa de Estímulo à Oferta de Emprego - Investimento	14	50	357,1	1.402.303,00	1.289.913,73	628.029,78	92,0	44,8
APOIO À CRIAÇÃO DE EMPREGO E EMPRESAS	1.533	1.662	108,4	865.459,00	757.228,08	484.962,43	87,5	56,0
(1) ILE - Criação de Postos de Trabalho	17	63	370,6	536.880,00	491.598,01	288.282,54	91,6	53,7
(1) (*) ILE - Majorações	3	3	100,0	39.949,00	36.921,43	13.377,69	92,4	33,5
Apoios à Contratação		3		0,00	0,00	0,00		
f) (**) Prémio de Igualdade de Oportunidades - Majorações				8.759,00	8.758,90	8.758,90	100,0	100,0
Apoios à criação do Próprio Emprego - PAECPE	1.516	1.596	105,3	279.871,00	219.949,74	174.543,30	78,6	62,4
APOIO À INT. NO MERCADO DE TRABALHO	15.563	5.858	37,6	53.547.201,00	9.062.490,31	4.000.959,52	16,9	7,5
Prémio de Colocação	2	1	50,0	9.594,00	3.772,98	3.772,98	39,3	39,3
Apoios à Contratação para Jovens	297	319	107,4	940.000,00	918.500,00	889.875,00	97,7	94,7
Apoios a Contratação para Adultos e Públicos Específicos	36	42	116,7	222.500,00	127.500,00	120.000,00	57,3	53,9
Linha de Apoio à Criação de Empresas e de Emprego	2.928	449	15,3	9.895.107,00	466.487,48	360.990,65	4,7	3,6
Economia Social - Criação de PT				12.500.000,00	0,00	0,00	0,0	0,0
Estímulo 2012	12.300	5.047	41,0	29.980.000,00	7.546.229,85	2.626.320,89	25,2	8,8
APOIOS À PROMOÇÃO DO ARTESANATO	377	72	19,1	1.075.507,00	189.772,90	58.352,10	17,6	5,4
Promoção do Artesanato - Artesãos	377	72	19,1	177.841,00	37.149,09	18.344,92	20,9	10,3
c) (**) Promoção do Artesanato - Feiras	85	7	8,2	778.446,00	124.983,00	23.750,00	16,1	3,1
Prog. para a Promoção dos Ofícios e das Micro Empresas Artesanais - PPART				119.220,00	27.640,81	16.257,18	23,2	13,6
APOIO AO DESENVOLVIMENTO COOPERATIVO	7	1	14,3	146.242,00	52.501,26	19.951,92	35,9	13,6
d) (**) PRODESCOOP - Cooperativas - Investimento	4		0,0	94.418,00	43.446,10	19.951,92	46,0	21,1
PRODESCOOP - Cooperativas - Criação de Postos de Trabalho	7	1	14,3	51.824,00	9.055,16	0,00	17,5	0,0
FUNDO EUROPEU DE AJUSTAMENTO À GLOBALIZAÇÃO - FEG	457	183	40,0	3.035.103,00	1.459.866,06	798.830,52	48,1	26,3
Apoios à Autocolocação	168	61	36,3	291.251,00	105.224,22	80.490,24	36,1	27,6
Apoio ao Empreendedorismo	49	16	32,7	1.464.980,00	726.023,60	348.713,35	49,6	23,8
Planos de Integração	89	65	73,0	618.835,00	362.777,40	145.342,71	58,6	23,5
Prática em Contexto de Trabalho	5	1	20,0	7.000,00	6.908,00	6.778,27	98,7	96,8
Apoios à Contratação	67	16	23,9	416.506,00	179.846,44	142.115,58	43,2	34,1
Bolsa de Formação - FEG	79	24	30,4	236.531,00	79.086,40	75.390,37	33,4	31,9
FORMAÇÃO DE AGENTES DA POLÍTICA DE EMPREGO	652	197	30,2	355.916,00	159.297,49	41.790,60	44,8	11,7
FORMAÇÃO DE AGENTES DA POLÍTICA DE EMPREGO	652	197	30,2	355.916,00	159.297,49	41.790,60	44,8	11,7
Formação de Formadores	652	197	30,2	355.916,00	159.297,49	41.790,60	44,8	11,7
ACÇÕES EM COOPERAÇÃO	192.150	97.510	50,7	123.993.893,00	30.922.878,19	30.459.962,59	24,9	24,6
Centros de Gestão Participada	156.150	97.510	62,4	108.570.989,00	26.520.468,22	26.520.468,22	24,4	24,4
Ações em Cooperação com Outras Entidades	36.000		0,0	15.422.904,00	4.402.409,97	3.939.494,37	28,5	25,5
Entidade Contratante - Contribuições para a Segurança Social				4.000.000,00	0,00	0,00	0,0	0,0

DESIGNAÇÃO DA DESPESA	Execução Física			Execução Financeira (Un.: Euros)				
	Meta a)	Abrangidos b)	Grau Exec. b) / a)	Dotação a)	Cabimento b)	Pagamento c)	Grau Exec. b) / a)	Grau Exec. c) / a)
PROG. 2 - INTEGRAÇÃO ECON. E SOCIAL DOS GRUPOS SOCIAIS DESFAV.	97.958	61.247	62,5	107.276.708,00	69.475.116,69	39.237.847,43	64,8	36,6
PROMOVER O EMP. E A EMPREGABILIDADE DOS GRUPOS PART. DESFAVORECIDOS	97.958	61.247	62,5	107.276.708,00	69.475.116,69	39.237.847,43	64,8	36,6
AÇÕES DE DESENV.PESSOAL E PROF. PESSOAS C/DEFICIÊNCIAS E INCAPACIDADES	2.160	1.723	79,8	18.918.891,00	11.642.396,98	8.275.620,51	61,5	43,7
Aval. e Orientação Prof. de Pessoas com Deficiências e Incapacidades	260	121	46,5	237.098,00	130.954,87	54.273,93	55,2	22,9
Form. para Pessoas com Deficiências e Incapacidades - Ações em Cooperação	1.900	1.602	84,3	18.681.793,00	11.511.442,11	8.221.346,58	61,6	44,0
APOIOS AO EMPREGO E CONTRATAÇÃO PESSOAS C/DEFICIÊNCIAS E INCAPACIDADES	2.715	1.563	57,6	9.790.364,00	5.556.106,67	2.860.450,83	56,8	29,2
Adaptação de Postos de Trabalho/Eliminação Barreiras Arquitectónicas	76	1	1,3	218.958,00	17.565,47	14.744,17	8,0	6,7
Centro de Emprego Protegido	262	247	94,3	1.980.939,00	1.189.361,75	986.731,74	60,0	49,8
Contrato de Emprego Apoiado em Entidades Empregadoras/Enclaves	100	137	137,0	390.932,00	279.668,29	222.111,91	71,5	56,8
Prémio de Mérito				102.472,00	27.500,91	24.100,79	26,8	23,5
Apoio à Colocação e Acompanhamento Pós - Colocação	1.184	475	40,1	1.181.637,00	1.016.411,54	484.823,28	86,0	41,0
Sistema de Atribuição de Produtos de Apoio	165	2	1,2	762.000,00	2.852,73	2.852,73	0,4	0,4
Estágio de Inserção para Pessoas c/ Deficiências e Incapacidades	308	164	53,2	1.204.274,00	605.708,22	214.646,61	50,3	17,8
Contrato Emprego-Inserção p/ Pessoas c/ Deficiências e Incapacidades	620	537	86,6	3.392.031,00	2.417.037,76	910.439,60	71,3	26,8
Avaliação da Incapacidade Decorrente de Acidente de Trabalho				175.026,00	0,00	0,00	0,0	0,0
Apoios a Manutenção e Reintegração de Pessoas com Incapacidade Decorrente de Acidente de Trabalho				382.095,00	0,00	0,00	0,0	0,0
AÇÕES DE FORM. PROF. DE GRUPOS DESFAVORECIDOS	8.610	7.086	82,3	4.983.809,00	3.513.232,05	2.717.125,06	70,5	54,5
Formação para a Inclusão	8.610	7.086	82,3	4.983.809,00	3.513.232,05	2.717.125,06	70,5	54,5
PROGRAMA VIDA - EMPREGO	586	955	163,0	4.013.576,00	3.708.498,00	1.877.938,11	92,4	46,8
Estágios de Integração Socioprofissional	252	435	172,6	1.756.463,00	1.566.915,01	836.888,94	89,2	47,6
Prémio de Integração Socioprofissional	10	49	490,0	50.308,00	40.245,12	35.214,48	80,0	70,0
Apoios ao Emprego	322	471	146,3	2.199.205,00	2.101.337,87	1.005.834,69	95,5	45,7
Apoios ao Autoemprego	2		0,0	7.600,00	0,00	0,00	0,0	0,0
DESENV. A REDE DE EQUIP. E SERV. DE PROMOÇÃO E DESENV.SOCIAL				1.380.000,00	1.264.931,20	980.374,42	91,7	71,0
Centros e Unidades de Reabilitação Profissional				1.380.000,00	1.264.931,20	980.374,42	91,7	71,0
DINAMIZAÇÃO E PROMOÇÃO DO MERCADO SOCIAL DE EMPREGO	80.828	47.608	58,9	60.871.035,00	40.624.951,17	19.361.337,88	66,7	31,8
(*) Empresas de Inserção - Investimento	33	58	175,8	301.863,00	28.395,65	2.946,95	9,4	1,0
Empresas de Inserção - Profissionalização	2.589	2.805	108,3	9.474.659,00	9.274.332,56	5.439.980,32	97,9	57,4
(*) Empresas de Inserção - Formação	487	463	95,1	1.195.698,00	1.123.033,08	617.345,39	93,9	51,6
Empresas de Inserção - Prémio Integração	36	15	41,7	235.348,00	142.584,55	125.766,00	60,6	53,4
Contrato Emprego Inserção	63.000	36.384	57,8	8.324.600,00	4.107.482,80	1.384.621,30	49,3	16,6
Contrato Emprego Inserção +	13.203	8.404	63,7	40.234.643,00	25.949.122,53	11.790.677,92	64,5	29,3
CEI - ProPatrimónio	1.000		0,0	552.112,00	0,00	0,00	0,0	0,0
CEI - ProGerações	1.000		0,0	552.112,00	0,00	0,00	0,0	0,0
Centros de Gestão Participada - Reabilitação	3.059	2.312	75,6	7.319.033,00	3.165.000,62	3.165.000,62	43,2	43,2
PROG. 3 - INTERV. PARA A ORG.E GESTÃO DO MERC EMP.E DA FORM. PROF.	75.200	43.652	58,0	13.757.167,00	9.473.220,42	6.322.384,87	68,9	46,0
DESENV. E MODERNIZAÇÃO DAS ESTRUTURAS E SERV. DE APOIO AO EMP. E FORM.				10.114.698,00	8.854.840,01	5.966.628,92	87,5	59,0
PROM. DE EST. E SERV. DE AP. À INSERÇÃO PROFISSIONAL				5.931.951,00	5.419.649,16	3.754.321,63	91,4	63,3
b) (**) GIP - Gabinetes de Inserção Profissional	562	322	57,3	5.931.951,00	5.419.649,16	3.754.321,63	91,4	63,3
a) (**) Informação e Orientação Profissional		89.004		161.250,00	66.297,01	33.740,01	41,1	20,9
Certificação Profissional				110.800,00	2.206,44	2.206,44	2,0	2,0
Estudos e Investigação				300.250,00	215.250,00	64.575,00	71,7	21,5
Processos e Métodos Didáticos				50.000,00	0,00	0,00	0,0	0,0
Regime Prest. Desemp. - DL nº220 de 03/11/2006				3.560.447,00	3.151.437,40	2.111.785,84	88,5	59,3
COLOCAÇÃO	75.200	43.652	58,0	174.150,00	82.276,24	73.803,60	47,2	42,4
(***) Prod. de Instrumentos Téc. de Sup. à Actividade de Colocação	75.200	43.652	58,0	0,00	0,00	0,00		
COLOCAÇÃO EXTERNA				174.150,00	82.276,24	73.803,60	47,2	42,4
Rede Eures				174.150,00	82.276,24	73.803,60	47,2	42,4
PRESTAÇÕES TÉCNICAS - METODOLOGIA PNE				20.369,00	11.069,50	511,36	54,3	2,5
INSERJOVEM				8.049,00	4.304,27	13,97	53,5	0,2
REAGE				12.320,00	6.765,23	497,39	54,9	4,0
MODERNIZAÇÃO DO SERVIÇO PÚBLICO DE EMPREGO				3.447.950,00	525.034,67	281.440,99	15,2	8,2
Modern. do SPE: Proj. LSE (Livre Serv. P/ Emprego)				3.447.950,00	525.034,67	281.440,99	15,2	8,2
PROG. 4 - RELAÇÕES C/EXTERIOR E ARTICULAÇÃO COM OUTRAS ENTIDADES				15.760.347,00	11.609.586,78	8.814.884,72	73,7	55,9
AÇÕES CONJUNTAS COM OUTRAS ENTIDADES				10.859.217,00	9.573.735,49	7.420.667,69	88,2	68,3
Diálogo Social				600.000,00	287.070,41	287.070,41	47,8	47,8
Participação em Programas Comunitários				135.496,00	45.383,71	41.814,30	33,5	30,9
OUTRAS AÇÕES CONJUNTAS COM OUTRAS ENTIDADES				3.569.822,00	2.851.288,21	2.152.186,89	79,9	60,3
Concursos Diversos				1.126.822,00	580.123,76	542.805,54	51,5	48,2
Outras Ações				406.000,00	292.700,00	132.500,00	72,1	32,6
Cooperação IEFPP / Cooperativa António Sérgio				2.037.000,00	1.978.464,45	1.476.881,35	97,1	72,5

DESIGNAÇÃO DA DESPESA	Execução Física			Execução Financeira (Un.: Euros)				
	Meta a)	Abrangidos b)	Grau Exec. b) / a)	Dotação a)	Cabimento b)	Pagamento c)	Grau Exec. b) / a)	Grau Exec. c) / a)
COOPERAÇÃO INSTITUCIONAL				6.553.899,00	6.389.993,16	4.939.596,09	97,5	75,4
Comissão para a Igualdade no Trabalho e no Emprego (CITE)				883.450,00	850.363,50	632.348,67	96,3	71,6
Serviços Sociais do MSST				586.936,00	586.936,00	440.201,97	100,0	75,0
Agência Nacional para a Aprendizagem ao Longo da Vida				517.000,00	516.205,00	516.205,00	99,8	99,8
Outros Serviços				798.100,00	668.075,66	524.530,67	83,7	65,7
Alto Comissariado p/Imigração e Minorias Étnicas				3.768.413,00	3.768.413,00	2.826.309,78	100,0	75,0
RELAÇÕES PÚBLICAS				3.018.616,00	1.308.514,40	772.640,05	43,3	25,6
Informação para o Exterior				1.633.602,00	710.343,95	363.737,88	43,5	22,3
Relação Direta com os Utentes				1.385.014,00	598.170,45	408.902,17	43,2	29,5
RELAÇÕES INTERNACIONAIS				1.882.514,00	727.336,89	621.576,98	38,6	33,0
Organizações Internacionais				413.289,00	178.384,53	178.384,53	43,2	43,2
COOPERAÇÃO BILATERAL C/ PALOPS				1.430.225,00	548.952,36	443.192,45	38,4	31,0
Cooperação Bilateral com Outros Países e Outras Atividades				39.000,00	0,00	0,00	0,0	0,0
PROG. 5 - GESTÃO E ORGANIZAÇÃO INTERNA				201.450.235,00	118.553.862,46	96.052.013,87	58,9	47,7
INFRAESTRUTURAS FÍSICAS				29.204.132,00	13.013.311,21	8.259.447,21	44,6	28,3
Centros de Emprego				8.388.968,00	5.740.535,79	3.839.981,96	68,4	45,8
Centros de Formação Profissional de Gestão Direta				11.893.207,00	5.457.944,03	3.567.440,55	45,9	30,0
Centros de Formação Profissional de Gestão Participada				5.330.000,00	579.013,07	560.522,47	10,9	10,5
Centro de Reabilitação Profissional de Gestão Direta				919.298,00	100.332,70	17.885,21	10,9	1,9
Centro de Reabilitação Profissional de Gestão Participada				250.000,00	90.000,00	90.000,00	36,0	36,0
Serviços de Coordenação Central e Regional				2.134.049,00	815.152,32	148.727,22	38,2	7,0
Outras Infraestruturas Físicas				288.610,00	230.333,30	34.889,80	79,8	12,1
Funcionamento, Organização e Gestão Internas				12.439.550,00	6.189.502,40	4.488.284,72	49,8	36,1
Funcionamento, Organização e Gestão Internas				12.424.178,00	6.179.308,01	4.480.566,28	49,7	36,1
FUNCIONAMENTO - POEFDS E POR				15.372,00	10.194,39	7.718,44	66,3	50,2
Funcionamento - POPH				15.372,00	10.194,39	7.718,44	66,3	50,2
RECURSOS HUMANOS				106.114.375,00	61.152.641,78	59.396.973,93	57,6	56,0
GESTÃO DE RECURSOS HUMANOS				105.285.594,00	60.950.202,64	59.260.179,61	57,9	56,3
Centros de Emprego				40.496.393,00	26.840.230,11	26.287.559,06	66,3	64,9
Centros de Formação Profissional				34.419.084,00	16.906.912,76	16.297.897,77	49,1	47,4
Centros de Reabilitação Profissional				1.012.445,00	426.592,71	417.640,40	42,1	41,3
Serviços de Coordenação Central e Regional				27.118.736,00	15.762.511,59	15.272.966,34	58,1	56,3
Pessoal Deslocado em Diversos Serviços				2.238.936,00	1.013.955,47	984.116,04	45,3	44,0
DESENVOLVIMENTO DOS RECURSOS HUMANOS				505.900,00	21.202,08	16.093,88	4,2	3,2
Formação Interna - Ações				505.900,00	21.202,08	16.093,88	4,2	3,2
Ação Social				322.881,00	181.237,06	120.700,44	56,1	37,4
INFORMATIZAÇÃO				11.200.752,00	6.171.600,46	3.650.667,22	55,1	32,6
Hardware				3.769.896,00	1.851.000,77	540.826,49	49,1	14,3
Software				5.167.356,00	2.788.228,48	1.915.278,16	54,0	37,1
Comunicação				2.226.000,00	1.519.071,88	1.182.886,59	68,2	53,1
Outros				37.500,00	13.299,33	11.675,98	35,5	31,1
INFORMAÇÃO CIENTÍFICA E DOCUMENTAÇÃO				319.742,00	128.782,76	63.894,89	40,3	20,0
INFORMAÇÃO CIENTÍFICA E DOCUMENTAÇÃO				319.742,00	128.782,76	63.894,89	40,3	20,0
Informação Científica e Técnica				58.810,00	12.830,42	8.976,84	21,8	15,3
Atividade Editorial				218.932,00	105.059,46	54.918,05	48,0	25,1
Informação Interna				42.000,00	10.892,88	0,00	25,9	0,0
GESTÃO DE CENTROS				42.171.684,00	31.898.023,85	20.192.745,90	75,6	47,9
Centros de Emprego				12.450.204,00	8.824.089,88	5.668.210,02	70,9	45,5
Centros de Formação Profissional				28.888.609,00	22.435.279,12	14.077.263,28	77,7	48,7
Centros de Reabilitação Profissional				832.871,00	638.654,85	447.272,60	76,7	53,7
PROG 6 - OUTROS				59.967.033,00	53.804.340,55	53.804.340,55	89,7	89,7
Saldo de Gerência				50.937.033,00	50.937.032,67	50.937.032,67	100,0	100,0
Restituições de Apoios Comunitários				4.000.000,00	2.867.307,88	2.867.307,88	71,7	71,7
Constituição de Reserva				5.030.000,00	0,00	0,00	0,0	0,0
ORGANISMO INTERMÉDIO	6.320	6.200	98,1	1.272.409,00	1.272.408,28	1.272.408,28	100,0	100,0
TOTAL				967.505.872,00	557.457.423,38	379.528.800,47	57,6	39,2

(*) Número de pessoas envolvidas em componentes de medidas (ex.: majorações em ILE) cuja meta já está contemplada na medida principal.

(**) A execução física destas medidas não é contabilizada em número de abrangidos ou pessoas apoiadas, pelo que não pode ser adicionada à execução das restantes medidas.

(***) Este número inclui as colocações de desempregados e empregados

(1) Inclui a atividade realizada no âmbito das Iniciativas Locais de Emprego - Serviços de Apoio à Família

Metas e Execução Física Agregadas por:

Pessoas:	787.162	394.093
a) Informação e Orientação Profissional:		89.004
b) Estruturas:	562	322
c) Feiras:	85	7
d) Cooperativas (Investimento):	4	
f) Prémios de Igualdade de Oportunidades		
g) Programa de Apoio à Iniciativa Privada (PAIPS)		

SÍNTESE DA EXECUÇÃO FINANCEIRA
RECEITA

Valores acumulados a 30 de setembro de 2012

DESIGNAÇÃO DA RECEITA	Previsão	Direito Reconhecido		Liquidação		Recebimento	
		Valor	%	Valor	%	Valor	%
RENDIMENTOS DA PROPRIEDADE	4.549.998,00	1.190.699,13	26,2	1.190.699,13	26,2	1.199.486,81	26,4
JUROS - SOCIEDADES E QUASE SOCIEDADES NÃO FINANCEIRAS	2.550.300,00	506.015,77	19,8	506.015,77	19,8	506.015,77	19,8
Privadas	2.550.300,00	506.015,77	19,8	506.015,77	19,8	506.015,77	19,8
JUROS - SOCIEDADES FINANCEIRAS	90.648,00	28,19	0,0	28,19	0,0	28,19	0,0
Bancos e outras instituições financeiras	90.648,00	28,19	0,0	28,19	0,0	28,19	0,0
JUROS - INSTITUIÇÕES SEM FINS LUCRATIVOS	19.900,00	7.060,06	35,5	7.060,06	35,5	7.060,06	35,5
JUROS - FAMÍLIAS	39.150,00	8.407,60	21,5	8.407,60	21,5	8.407,60	21,5
JUROS - ADMINISTRAÇÕES PÚBLICAS	1.850.000,00	669.187,51	36,2	669.187,51	36,2	677.975,19	36,6
TRANSFERÊNCIAS CORRENTES	903.584.667,00	494.321.117,62	54,7	494.321.117,62	54,7	494.321.117,62	54,7
SEGURANÇA SOCIAL	900.290.099,00	491.805.052,71	54,6	491.805.052,71	54,6	491.805.052,71	54,6
Participação portuguesa em projectos cofinanciados	44.685.874,00	880.343,16	2,0	880.343,16	2,0	880.343,16	2,0
Financiamento comunitário em projectos cofinanciados	374.604.225,00	130.174.739,55	34,7	130.174.739,55	34,7	130.174.739,55	34,7
Outras Transferências - Receitas Próprias	481.000.000,00	360.749.970,00	75,0	360.749.970,00	75,0	360.749.970,00	75,0
RESTO DO MUNDO	2.093.000,00	1.711.140,18	81,8	1.711.140,18	81,8	1.711.140,18	81,8
União Europeia - Instituições - Diversos	2.043.000,00	1.711.140,18	83,8	1.711.140,18	83,8	1.711.140,18	83,8
Países terceiros e organizações internacionais	50.000,00	0,00	0,0	0,00	0,0	0,00	0,0
ADMINISTRAÇÃO CENTRAL	1.185.568,00	789.567,27	66,6	789.567,27	66,6	789.567,27	66,6
Serviços e Fundos Autónomos	1.185.568,00	789.567,27	66,6	789.567,27	66,6	789.567,27	66,6
SOCIEDADES E QUASE SOCIEDADES NÃO FINANCEIRAS	16.000,00	15.357,46	96,0	15.357,46	96,0	15.357,46	96,0
Públicas	16.000,00	15.357,46	96,0	15.357,46	96,0	15.357,46	96,0
VENDA DE BENS E SERVIÇOS CORRENTES	1.215.060,00	171.434,59	14,1	171.434,59	14,1	168.849,75	13,9
VENDA DE BENS	68.160,00	5.911,61	8,7	5.911,61	8,7	5.911,61	8,7
Publicações e impressos	15.850,00	427,85	2,7	427,85	2,7	427,85	2,7
Bens inutilizados	9.360,00	1.214,05	13,0	1.214,05	13,0	1.214,05	13,0
Produtos agrícolas e pecuários	5.600,00	1.216,35	21,7	1.216,35	21,7	1.216,35	21,7
Desperdícios, resíduos e refugos	26.800,00	2.581,68	9,6	2.581,68	9,6	2.581,68	9,6
Outros	10.550,00	471,68	4,5	471,68	4,5	471,68	4,5
SERVIÇOS	1.079.750,00	125.254,55	11,6	125.254,55	11,6	125.011,42	11,6
Alimentação e alojamento	60.200,00	2.277,96	3,8	2.277,96	3,8	2.054,73	3,4
Outros	1.019.550,00	122.976,59	12,1	122.976,59	12,1	122.956,69	12,1
RENDAS	67.150,00	40.268,43	60,0	40.268,43	60,0	37.926,72	56,5
Edifícios	67.150,00	40.268,43	60,0	40.268,43	60,0	37.926,72	56,5
OUTRAS RECEITAS CORRENTES	4.295.747,00	1.689.542,85	39,3	1.689.542,85	39,3	1.718.681,99	40,0
OUTRAS	4.295.747,00	1.689.542,85	39,3	1.689.542,85	39,3	1.718.681,99	40,0
VENDA DE BENS DE INVESTIMENTO	24.105,00	2.521,50	10,5	2.521,50	10,5	2.521,50	10,5
OUTROS BENS DE INVESTIMENTO	24.105,00	2.521,50	10,5	2.521,50	10,5	2.521,50	10,5
Sociedades e quase-sociedades não financeiras	24.005,00	2.521,50	10,5	2.521,50	10,5	2.521,50	10,5
Famílias	100,00	0,00	0,0	0,00	0,0	0,00	0,0
ACTIVOS FINANCEIROS	14.837.542,00	5.055.943,84	34,1	5.055.943,84	34,1	5.055.943,84	34,1
EMPRÉSTIMOS A MÉDIO E LONGO PRAZOS	14.837.542,00	5.055.943,84	34,1	5.055.943,84	34,1	5.055.943,84	34,1
Sociedades e quase sociedades não financeiras	7.052.642,00	2.356.765,49	33,4	2.356.765,49	33,4	2.356.765,49	33,4
Instituições sem fins lucrativos	2.002.082,00	381.829,56	19,1	381.829,56	19,1	381.829,56	19,1
Famílias	5.734.818,00	2.287.543,29	39,9	2.287.543,29	39,9	2.287.543,29	39,9
Adm. Públicas - Adm. Local - Continente	48.000,00	29.805,50	62,1	29.805,50	62,1	29.805,50	62,1
OUTRAS RECEITAS DE CAPITAL	26.760,00	6.474,58	24,2	6.474,58	24,2	6.474,58	24,2
OUTRAS	26.760,00	6.474,58	24,2	6.474,58	24,2	6.474,58	24,2
Outras	20.750,00	2.965,00	14,3	2.965,00	14,3	2.965,00	14,3
Indemnizações	6.010,00	3.509,58	58,4	3.509,58	58,4	3.509,58	58,4
REPOSIÇÕES NÃO ABATIDAS NOS PAGAMENTOS	6.609.795,00	2.424.953,89	36,7	2.424.953,89	36,7	2.385.661,40	36,1
SALDO DA GERÊNCIA ANTERIOR	103.671.017,00	103.671.014,70	100,0	103.671.014,70	100,0	103.671.014,70	100,0
SALDO ORÇAMENTAL	103.671.017,00	103.671.014,70	100,0	103.671.014,70	100,0	103.671.014,70	100,0
Na posse do serviço	103.671.017,00	103.671.014,70	100,0	103.671.014,70	100,0	103.671.014,70	100,0
TOTAL	1.038.814.691,00	608.533.702,70	58,58	608.533.702,70	58,58	608.529.752,19	58,58

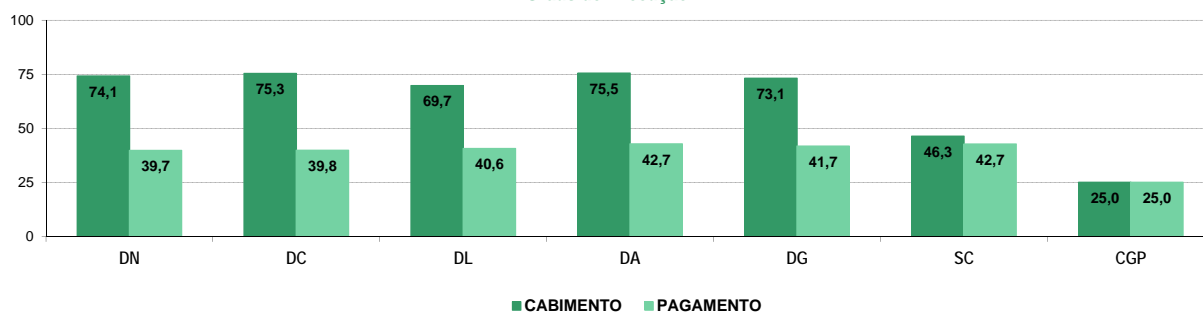
SÍNTESE DA EXECUÇÃO FINANCEIRA

DESPESA

Valores acumulados a 30 de setembro de 2012

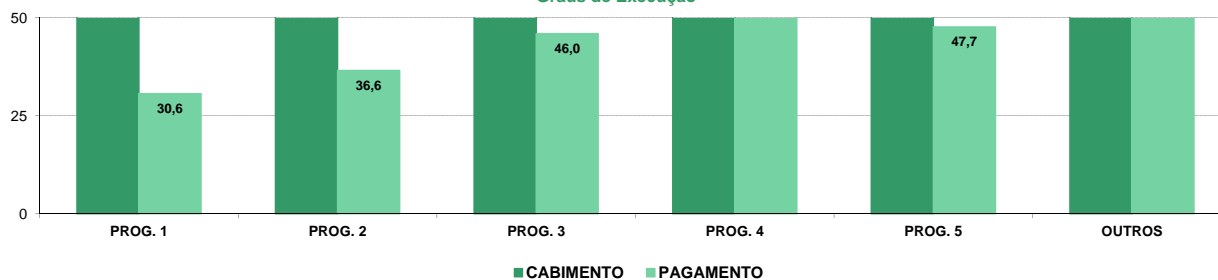
EXECUÇÃO FINANCEIRA POR ORÇAMENTO PARCELAR	Execução Financeira				
	Dotação a)	Cabimento b)	Pagamento c)	Grau Exec. b) / a)	Grau Exec. c) / a)
Total IEFP, I.P. + CGP	967.505.872,00	557.457.423,38	379.528.800,47	57,6	39,2
Delegação Regional do Norte	181.143.592,00	134.252.859,94	71.839.155,22	74,1	39,7
Delegação Regional do Centro	82.536.733,00	62.178.125,22	32.810.156,87	75,3	39,8
Delegação Regional de Lisboa e Vale do Tejo	178.154.523,00	124.182.845,37	72.272.429,07	69,7	40,6
Delegação Regional do Alentejo	43.532.730,00	32.862.615,39	18.606.221,08	75,5	42,7
Delegação Regional do Algarve	24.789.711,00	18.124.860,48	10.340.203,48	73,1	41,7
Serviços Centrais	335.878.561,00	155.501.635,07	143.324.643,44	46,3	42,7
Centros de Gestão Participada	121.470.022,00	30.354.481,91	30.335.991,31	25,0	25,0
Promotores Externos	1.206.244,00	443.813,88	436.684,63		
TOTAL	968.712.116,00	557.901.237,26	379.965.485,10	57,6	39,2

Execução Financeira por Orçamento Parcelar
Graus de Execução



EXECUÇÃO FINANCEIRA POR PROGRAMA	Execução Financeira				
	Dotação a)	Cabimento b)	Pagamento c)	Grau Exec. b) / a)	Grau Exec. c) / a)
PROG. 1 - INTERV. ESTRUT. NOS DOMÍNIOS DO EMPREGO E DA FORM. PROF.	568.021.973,00	293.268.888,20	174.024.920,75	51,6	30,6
PROG. 2 - INTEGRAÇÃO ECON. E SOCIAL DOS GRUPOS SOCIAIS DESFAV.	107.276.708,00	69.475.116,69	39.237.847,43	64,8	36,6
PROG. 3 - INTERV. PARA A ORG. E GESTÃO DO MERC. EMP. E DA FORM. PROF.	13.757.167,00	9.473.220,42	6.322.384,87	68,9	46,0
PROG. 4 - RELAÇÕES C/EXTERIOR E ARTICULAÇÃO COM OUTRAS ENTIDADES	15.760.347,00	11.609.586,78	8.814.884,72	73,7	55,9
PROG. 5 - GESTÃO E ORGANIZAÇÃO INTERNA	201.450.235,00	118.553.862,46	96.052.013,87	58,9	47,7
PROG. 6 - OUTROS	59.967.033,00	53.804.340,55	53.804.340,55	89,7	89,7
ORGANISMO INTERMÉDIO	1.272.409,00	1.272.408,28	1.272.408,28	100,0	100,0
TOTAL	967.505.872,00	557.457.423,38	379.528.800,47	57,6	39,2

Execução Financeira por Programas
Graus de Execução

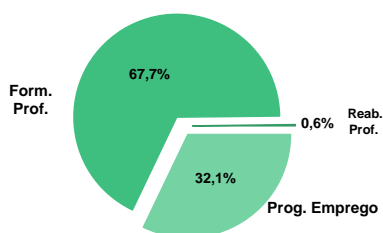


DELEGAÇÃO REGIONAL DO NORTE
EXECUÇÃO FÍSICA E FINANCEIRA

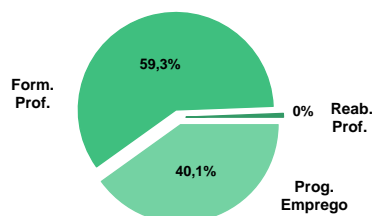
Valores acumulados a 30 de setembro de 2012

ÁREAS DE INTERVENÇÃO	Execução Física			Execução Financeira (Un.: Euros)			
	Meta	Abrangidos	Grau Exec.	Dotação	Cabimento	Pagamento	Grau Exec.
EMPREGO	87.221	39.069	44,8	86.135.941,00	64.063.693,95	25.980.035,62	30,2
Programas de Emprego	60.976	24.823	40,7	86.135.941,00	64.063.693,95	25.980.035,62	30,2
Colocações	26.245	14.246	54,3	0,00	0,00	0,00	
Colocações de Desempregados	-	13.017	-	-	-	-	-
Colocações de Empregados	-	1.229	-	-	-	-	-
Outras Medidas				0,00	0,00	0,00	
FORMAÇÃO PROFISSIONAL	126.046	52.372	41,5	76.286.827,00	57.227.762,02	38.411.763,41	50,4
REABILITAÇÃO PROFISSIONAL	238	137	57,6	1.058.518,00	849.808,95	390.758,42	46,0
TOTAL	213.505	91.578	42,9	163.481.286,00	122.141.264,92	64.782.557,45	39,6
Informação e Orientação Profissional		13.992		0,00	0,00	0,00	

Abrangidos - Peso relativo



Pagamento - Peso relativo


MEDIDAS / PROGRAMAS COM MAIOR PESO RELATIVO

EXECUÇÃO FÍSICA	METAS	ABRANGIDOS	GRAU
Formação Modular	57.002	33.215	58,3
Formação Modular - Entidades Externas	33.614		0,0
Contrato Emprego Inserção	23.000	11.274	49,0
Cursos Educação e Formação de Adultos	12.753	7.552	59,2
Sist. Aprendizagem - Entidades Externas	9.281	5.947	64,1
Estágios Profissionais - Port. 92/2011	8.800	6.968	79,2
Passaporte Emprego	8.227	1	0,0
Estímulo 2012	5.000	1.521	30,4
Sist. de Aprendizagem - Gestão Direta	4.837	1.950	40,3
Contrato Emprego Inserção +	3.663	2.348	64,1

EXECUÇÃO FINANCEIRA	DOTAÇÃO	CABIMENTO	PAGAMENTO	GRAU PAGAM
Estágios Profissionais - Port. 92/2011	37.000.000,00	31.511.207,38	11.334.267,53	30,6
Sist. Aprendizagem - Entidades Externas	28.000.000,00	21.752.433,60	16.719.719,81	59,7
Cursos Educação e Formação de Adultos	24.854.615,00	21.371.392,30	12.555.687,29	50,5
Contrato Emprego Inserção +	9.000.000,00	8.707.304,37	2.919.038,77	32,4
Passaporte Emprego	8.240.173,00	16.431,33	0,00	0,0
Sist. de Aprendizagem - Gestão Direta	6.750.000,00	5.352.079,49	2.903.754,69	43,0
Estágios Profissionais	6.256.158,00	6.050.972,15	2.948.097,13	47,1
Formação Modular	6.000.000,00	4.975.573,88	3.655.911,71	60,9
Formação Modular - Entidades Externas	6.000.000,00	0,00	0,00	0,0
Estágios Profissionais de níveis III e IV	3.511.474,00	3.399.194,79	1.733.163,67	49,4

PROGRAMAS DE EMPREGO	Execução Física			Execução Financeira (Un.: Euros)			
	Meta	Abrangidos	Grau Exec.	Dotação	Cabimento	Pagamento	Grau Exec.
PROGRAMAS DE FORMAÇÃO E EMPREGO	23.303	7.685	33,0	61.862.137,00	42.875.644,27	16.944.661,23	27,4
Bolsas de Formação da Iniciativa do Trabalhador	45	45	100,0	177.594,00	20.030,96	16.624,14	9,4
Cheque Formação				0,00	0,00	0,00	
Estágios Profissionais - Port. 268/1997				2.965,00	2.964,67	2.964,67	100,0
Estágios Profissionais na Administração Pública				0,00	0,00	0,00	
Estágios Profissionais - INOV-JOVEM	1	1	100,0	123.851,00	122.113,47	47.523,73	38,4
Estágios Profissionais - INOV-SOCIAL	101	97	96,0	863.067,00	850.193,07	399.146,18	46,2
Estágios Profissionais - INOV EXPORT				0,00	0,00	0,00	
Estágios Profissionais	206	189	91,7	6.256.158,00	6.050.972,15	2.948.097,13	47,1
Estágios Qualificação-Emprego	58	52	89,7	962.152,00	902.536,45	462.874,18	48,1
Estágios Profissionais de níveis III e IV	347	332	95,7	3.511.474,00	3.399.194,79	1.733.163,67	49,4
Estágios Profissionais - Port. 92/2011	8.800	6.968	79,2	37.000.000,00	31.511.207,38	11.334.267,53	30,6
IMPULSO JOVEM	13.745	1	0,0	12.964.876,00	16.431,33	0,00	0,0
Passaporte Emprego	8.227	1	0,0	8.240.173,00	16.431,33	0,00	0,0
Passaporte Emprego - Agricultura	2.268		0,0	1.575.000,00	0,00	0,00	0,0
Passaporte Emprego - Economia Social	2.645		0,0	1.889.286,00	0,00	0,00	0,0
Passaporte Emprego - Associações Juvenis	605		0,0	1.260.417,00	0,00	0,00	0,0
Estágios Profissionais de Reintegração/Reconversão				0,00	0,00	0,00	
Estágios - ProPatrimónio				0,00	0,00	0,00	
Estágios - ProGerações				0,00	0,00	0,00	
CRIAÇÃO DE EMPREGO E EMPRESAS	9.803	2.333	23,8	5.193.314,00	3.742.778,89	1.361.746,73	26,2
(1) (*) Programa de Estímulo à Oferta de Emprego - Investimento	12	12	100,0	857.888,00	854.601,56	327.595,41	38,2
(1) ILE - Criação de Postos de Trabalho	16	17	106,3	323.840,00	323.836,65	158.250,68	48,9
(1) (*) ILE - Majorações	3	3	100,0	28.034,00	28.028,75	9.012,59	32,1
Apoios à Contratação		1		0,00	0,00	0,00	
(**) Prémio de Igualdade de Oportunidades - Majorações				8.759,00	8.758,90	8.758,90	100,0
APE - Apoios à criação do Próprio Emprego - PAECPE	659	594	90,1	124.845,00	99.963,98	69.780,14	55,9
Prémio de Colocação	2	1	50,0	8.336,00	2.515,32	2.515,32	30,2
Apoios à Contratação para Jovens	117	121	103,4	0,00	0,00	0,00	
Apoios à Contratação para Adultos e Públicos Específicos	24	28	116,7	0,00	0,00	0,00	
Linha de Apoio à Criação de Empresas e de Emprego	1.100		0,0	68.920,00	46.935,86	20.141,34	29,2
Economia Social - Criação de PT				0,00	0,00	0,00	
Estímulo 2012	5.000	1.521	30,4	3.000.000,00	2.356.497,53	755.015,22	25,2
IMPULSO JOVEM	2.771		0,0	699.924,00	0,00	0,00	0,0
Apoios à Contratação via Reembolso da TSU	2.771		0,0	699.924,00	0,00	0,00	0,0
Promoção do Artesanato - Artesãos	112	50	44,6	50.000,00	21.640,34	10.677,13	21,4
PRODESCOOP - Cooperativas - Criação de Postos de Trabalho	2		0,0	22.768,00	0,00	0,00	0,0
MERCADO SOCIAL DE EMPREGO	27.424	14.388	52,5	13.722.929,00	12.977.251,17	4.752.280,61	
(*) Empresas de Inserção - Investimento	5	5	100,0	188.415,00	2.946,95	2.946,95	1,6
Empresas de Inserção - Profissionalização	752	762	101,3	2.510.363,00	2.510.298,42	1.251.066,81	49,8
(*) Empresas de Inserção - Formação	67	23	34,3	350.049,00	349.523,19	160.976,05	46,0
Empresas de Inserção - Prémio Integração	9	4	44,4	45.278,00	45.275,76	35.214,48	77,8
Contrato Emprego Inserção	23.000	11.274	49,0	1.628.824,00	1.361.902,48	383.037,55	23,5
Contrato Emprego Inserção +	3.663	2.348	64,1	9.000.000,00	8.707.304,37	2.919.038,77	32,4
CEI - ProPatrimónio				0,00	0,00	0,00	
CEI - ProGerações				0,00	0,00	0,00	
OUTRAS MEDIDAS DE PROMOÇÃO DO EMPREGO	446	417	93,5	2.656.215,00	1.961.516,37	1.095.877,86	41,3
FUNDO DE AJUSTAMENTO À GLOBALIZAÇÃO - FEG	353	101	28,6	1.659.000,00	968.956,60	558.446,41	33,7
Apoios à Autocolocação	145	43	29,7	188.000,00	90.551,52	70.428,96	37,5
Apoio ao Empreendedorismo	34	10	29,4	598.000,00	369.680,46	200.541,78	33,5
Planos de Integração	53	31	58,5	440.000,00	287.458,63	100.534,63	22,8
Prática em Contexto de Trabalho	5	1	20,0	7.000,00	6.908,00	6.778,27	96,8
Apoios à Contratação	58	7	12,1	270.000,00	153.435,58	120.735,36	44,7
Bolsa de Formação	58	9	15,5	156.000,00	60.922,41	59.427,41	38,1
PROGRAMA VIDA - EMPREGO	93	316	339,8	997.215,00	992.559,77	537.431,45	53,9
Estágios de Integração Socioprofissional	44	125	284,1	412.215,00	412.214,15	266.914,50	64,8
Prémio de Integração Socioprofissional	5	41	820,0	0,00	0,00	0,00	
Apoios ao Emprego	44	150	340,9	585.000,00	580.345,62	270.516,95	46,2
Apoios ao Autoemprego				0,00	0,00	0,00	
ESTRUTURAS E OUTROS APOIOS PARA PROMOÇÃO DO EMPREGO	-	-		2.701.346,00	2.506.503,25	1.825.469,19	67,6
(**) Promoção do Artesanato - Feiras	49	3	6,1	122.000,00	50.800,00	3.800,00	3,1
Prog. para a Promoção dos Ofícios e das Micro Empresas Artesanais - PPART				0,00	0,00	0,00	
(**) PRODESCOOP - Cooperativas - Investimento	3		0,0	29.346,00	0,00	0,00	0,0
PROM. DE EST. E SERV. DE AP. À INSERÇÃO PROFISSIONAL	-	-	-	2.550.000,00	2.455.703,25	1.821.669,19	71,4
(**) GIP - Gabinetes de Inserção Profissional	178	178	100,0	2.550.000,00	2.455.703,25	1.821.669,19	71,4
TOTAL	60.976	24.823	40,7	86.135.941,00	64.063.693,95	25.980.035,62	30,2

(*) Número de pessoas envolvidas em componentes de medidas (ex.: majorações em ILE) cuja meta já está contemplada na medida principal.

(**) A execução física destas medidas não é contabilizada em número de abrangidos ou pessoas apoiadas, pelo que não pode ser adicionada à execução das restantes medidas.

(1) Inclui a atividade realizada no âmbito das Iniciativas Locais de Emprego - Serviços de Apoio à Família

FORMAÇÃO PROFISSIONAL	Execução Física			Execução Financeira (Un.: Euros)			
	Meta	Abrangidos	Grau Exec.	Dotação	Cabimento	Pagamento	Grau Exec.
Sistema de Aprendizagem - Gestão Direta	4.837	1.950	40,3	6.750.000,00	5.352.079,49	2.903.754,69	43,0
Sistema de Aprendizagem - Entidades Externas	9.281	5.947	64,1	28.000.000,00	21.752.433,60	16.719.719,81	59,7
Sistema de Aprendizagem - Saldo				0,00	0,00	0,00	
Cursos de Educação e Formação de Jovens	2.000	721	36,1	2.000.000,00	1.817.632,16	1.073.483,35	53,7
Cursos de Especialização Tecnológica	52		0,0	30.000,00	0,00	0,00	0,0
Reconhecimento e Validação de Competências	3.000	604	20,1	300.000,00	207.080,59	155.052,51	51,7
Portugal Acolhe	184	115	62,5	35.000,00	31.159,08	23.104,42	66,0
Programa Qualificação-Emprego				0,00	0,00	0,00	
Formação Modular	57.002	33.215	58,3	6.000.000,00	4.975.573,88	3.655.911,71	60,9
Formação Modular - Entidades Externas	33.614		0,0	6.000.000,00	0,00	0,00	0,0
Cursos de Educação e Formação de Adultos	12.753	7.552	59,2	24.854.615,00	21.371.392,30	12.555.687,29	50,5
Formação de Formadores	323	105	32,5	17.212,00	6.760,71	6.760,71	39,3
Formação para a Inclusão	3.000	2.163	72,1	2.200.000,00	1.650.652,61	1.255.291,32	57,1
Emprego, Reconversão e Qualificação				0,00	0,00	0,00	
IEFP, I.P. (Centros de Emprego + Centros de Form. Prof. de Gestão Direta)	126.046	52.372	41,5	76.186.827,00	57.164.764,42	38.348.765,81	50,3
Centros de Gestão Participada				0,00	0,00	0,00	
Ações em Cooperação com Outras Entidades				100.000,00	62.997,60	62.997,60	63,0
TOTAL	126.046	52.372	41,5	76.286.827,00	57.227.762,02	38.411.763,41	50,4

REABILITAÇÃO PROFISSIONAL DE PESSOAS COM DEFICIÊNCIAS E INCAPACIDADES	Execução Física			Execução Financeira (Un.: Euros)			
	Meta	Abrangidos	Grau Exec.	Dotação	Cabimento	Pagamento	Grau Exec.
Aval. e Orientação Prof. de Pessoas com Deficiências e Incapacidades				0,00	0,00	0,00	
Form. para Pessoas com Deficiências e Incapacidades - Ações em Cooperação				0,00	0,00	0,00	
Adaptação de Postos de Trabalho/Eliminação Barreiras Arquitectónicas				0,00	0,00	0,00	
Centro de Emprego Protegido	73	63	86,3	358.584,00	329.294,86	247.375,06	69,0
Contrato de Emprego Apoiado em Entidades Empregadoras/Enclaves	14	9	64,3	54.125,00	26.015,04	24.607,74	45,5
Prémio de Mérito				0,00	0,00	0,00	
Apoio à Colocação e Acompanhamento Pós - Colocação				60.809,00	34.431,81	0,00	0,0
Sistema de Atribuição de Produtos de Apoio	4		0,0	25.000,00	0,00	0,00	0,0
Estágio de Inserção para Pessoas c/ Deficiências e Incapacidades	73	21	28,8	150.000,00	106.931,15	27.249,87	18,2
Contrato Emprego-Inserção p/ Pessoas c/ Deficiências e Incapacidades	74	44	59,5	410.000,00	353.136,09	91.525,75	22,3
Avaliação da Incapacidade Decorrente de Acidente de Trabalho				0,00	0,00	0,00	
Apoios a Manutenção e Reintegração de Pessoas com Incapacidade Decorrente de Ac				0,00	0,00	0,00	
Centros e Unidades de Reabilitação Profissional				0,00	0,00	0,00	
Centros de Gestão Participada - Reabilitação				0,00	0,00	0,00	
Organismo Intermédio				0,00	0,00	0,00	
TOTAL	238	137	57,6	1.058.518,00	849.808,95	390.758,42	36,9

DESIGNAÇÃO DA DESPESA	Execução Física			Execução Financeira (Un.: Euros)				
	Meta a)	Abrangidos b)	Grau Exec. b) / a)	Dotação a)	Cabimento b)	Pagamento c)	Grau Exec. b) / a)	Grau Exec. c) / a)
PROG. 1 - INTERV. ESTRUT. NOS DOMÍNIOS DO EMPREGO E DA FORM. PROF.	156.505	60.328	38,5	142.952.624,00	103.215.289,17	56.025.126,46	72,2	39,2
PROMOÇÃO DA EMPREGABILIDADE E DO EMPREGO	148.797	57.789	38,8	136.531.676,00	98.382.995,37	54.031.375,01	72,1	39,6
PROM. A FORM. QUALIFICANTE E A TRANSIÇÃO P/A VIDA ATIVA	16.170	8.618	53,3	36.780.000,00	28.922.145,25	20.696.957,85	78,6	56,3
Sistema de Aprendizagem - Gestão Direta	4.837	1.950	40,3	6.750.000,00	5.352.079,49	2.903.754,69	79,3	43,0
Sistema de Aprendizagem - Entidades Externas	9.281	5.947	64,1	28.000.000,00	21.752.433,60	16.719.719,81	77,7	59,7
Sistema de Aprendizagem - Saldos				0,00	0,00	0,00		
Cursos de Educação e Formação de Jovens	2.000	721	36,1	2.000.000,00	1.817.632,16	1.073.483,35	90,9	53,7
Cursos de Especialização Tecnológica	52		0,0	30.000,00	0,00	0,00	0,0	0,0
FORMAÇÃO AO LONGO DA VIDA E ADAPTABILIDADE	93.845	33.979	36,2	12.512.594,00	5.233.844,51	3.850.692,78	41,8	30,8
Bolsas de Formação da Iniciativa do Trabalhador	45	45	100,0	177.594,00	20.030,96	16.624,14	11,3	9,4
Reconhecimento e Validação de Competências	3.000	604	20,1	300.000,00	207.080,59	155.052,51	69,0	51,7
Portugal Acolhe	184	115	62,5	35.000,00	31.159,08	23.104,42	89,0	66,0
Formação Modular	57.002	33.215	58,3	6.000.000,00	4.975.573,88	3.655.911,71	82,9	60,9
Programa Qualificação-Emprego				0,00	0,00	0,00		
Cheque Formação				0,00	0,00	0,00		
Formação Modular - Entidades Externas	33.614		0,0	6.000.000,00	0,00	0,00	0,0	0,0
Emprego, Reconversão e Qualificação				0,00	0,00	0,00		
QUALIFICAÇÃO E INSERÇÃO PROF. PARA DESEMPREGADOS	22.164	15.093	68,1	72.587.364,00	63.238.267,74	29.037.054,47	87,1	40,0
Cursos de Educação e Formação de Adultos	12.753	7.552	59,2	24.854.615,00	21.371.392,30	12.555.687,29	86,0	50,5
Estágios Profissionais - Port. 268/1997				2.965,00	2.964,67	2.964,67	100,0	100,0
Estágios Profissionais na Administração Pública				0,00	0,00	0,00		
Estágios Profissionais	206	189	91,7	6.256.158,00	6.050.972,15	2.948.097,13	96,7	47,1
Estágios Profissionais - Qualificação Emprego	58	52	89,7	962.152,00	902.536,45	462.874,18	93,8	48,1
Estágios Profissionais de níveis III e IV	347	332	95,7	3.511.474,00	3.399.194,79	1.733.163,67	96,8	49,4
Estágios Profissionais - Port. 92/2011	8.800	6.968	79,2	37.000.000,00	31.511.207,38	11.334.267,53	85,2	30,6
Estágios Profissionais de Reintegração/Reconversão				0,00	0,00	0,00		
Estágios - ProPatrimónio				0,00	0,00	0,00		
Estágios - ProGerações				0,00	0,00	0,00		
PROGRAMA INOV	102	98	96,1	986.918,00	972.306,54	446.669,91	98,5	45,3
Estágios Profissionais - INOV-JOVEM	1	1	100,0	123.851,00	122.113,47	47.523,73	98,6	38,4
Estágios Profissionais - INOV-SOCIAL	101	97	96,0	863.067,00	850.193,07	399.146,18	98,5	46,2
Estágios Profissionais - INOV EXPORT				0,00	0,00	0,00		
IMPULSO JOVEM	16.516	1	0,0	13.664.800,00	16.431,33	0,00	0,1	0,0
Apoios à Contratação via Reembolso da TSU	2.771		0,0	699.924,00	0,00	0,00	0,0	0,0
Passaporte Emprego	8.227	1	0,0	8.240.173,00	16.431,33	0,00	0,2	0,0
Passaporte Emprego - Agricultura	2.268		0,0	1.575.000,00	0,00	0,00	0,0	0,0
Passaporte Emprego - Economia Social	2.645		0,0	1.889.286,00	0,00	0,00	0,0	0,0
Passaporte Emprego - Associações Juvenis	605		0,0	1.260.417,00	0,00	0,00	0,0	0,0
Impulso Jovem				0,00	0,00	0,00		
APOIO À CRIAÇÃO DE EMP. NO ÂMBITO DO DESENV. LOCAL E DA ECON. SOCIAL	7.385	2.434	33,0	6.303.736,00	4.762.535,49	1.923.993,14	75,6	30,5
APOIO AO INVEST. EM INC. LOCAIS CRIADORAS DE EMPREGO				857.888,00	854.601,56	327.595,41	99,6	38,2
(1) (*) Programa de Estímulo à Oferta de Emprego - Investimento	12	12	100,0	857.888,00	854.601,56	327.595,41	99,6	38,2
APOIO À CRIAÇÃO DE EMPREGO E EMPRESAS	675	612	90,7	485.478,00	460.588,28	245.802,31	94,9	50,6
(1) ILE - Criação de Postos de Trabalho	16	17	106,3	323.840,00	323.836,65	158.250,68	100,0	48,9
(1) (*) ILE - Majorações	3	3	100,0	28.034,00	28.028,75	9.012,59	100,0	32,1
Apoios à Contratação		1		0,00	0,00	0,00		
f) (**) Prémio de Igualdade de Oportunidades - Majorações				8.759,00	8.758,90	8.758,90	100,0	100,0
Apoios à criação do Próprio Emprego - PAECPE	659	594	90,1	124.845,00	99.963,98	69.780,14	80,1	55,9
APOIO À INT. NO MERCADO DE TRABALHO	6.243	1.671	26,8	3.077.256,00	2.405.948,71	777.671,88	78,2	25,3
Prémio de Colocação	2	1	50,0	8.336,00	2.515,32	2.515,32	30,2	30,2
Apoios à Contratação para Jovens	117	121	103,4	0,00	0,00	0,00		
Apoios a Contratação para Adultos e Públicos Específicos	24	28	116,7	0,00	0,00	0,00		
Linha de Apoio à Criação de Empresas e de Emprego	1.100		0,0	68.920,00	46.935,86	20.141,34	68,1	29,2
Economia Social - Criação de PT				0,00	0,00	0,00		
Estímulo 2012	5.000	1.521	30,4	3.000.000,00	2.356.497,53	755.015,22	78,5	25,2
APOIOS À PROMOÇÃO DO ARTESANATO	112	50	44,6	172.000,00	72.440,34	14.477,13	42,1	8,4
Promoção do Artesanato - Artesãos	112	50	44,6	50.000,00	21.640,34	10.677,13	43,3	21,4
c) (**) Promoção do Artesanato - Feiras	49	3	6,1	122.000,00	50.800,00	3.800,00	41,6	3,1
Prog. para a Promoção dos Ofícios e das Micro Empresas Artesanais - PPART				0,00	0,00	0,00		
APOIO AO DESENVOLVIMENTO COOPERATIVO	2		0,0	52.114,00	0,00	0,00	0,0	0,0
d) (**) PRODESCOOP - Cooperativas - Investimento	3		0,0	29.346,00	0,00	0,00	0,0	0,0
PRODESCOOP - Cooperativas - Criação de Postos de Trabalho	2		0,0	22.768,00	0,00	0,00	0,0	0,0
FUNDO EUROPEU DE AJUSTAMENTO À GLOBALIZAÇÃO - FEG	353	101	28,6	1.659.000,00	968.956,60	558.446,41	58,4	33,7
Apoios à Autocolocação	145	43	29,7	188.000,00	90.551,52	70.428,96	48,2	37,5
Apoio ao Empreendedorismo	34	10	29,4	598.000,00	369.680,46	200.541,78	61,8	33,5
Planos de Integração	53	31	58,5	440.000,00	287.458,63	100.534,63	65,3	22,8
Prática em Contexto de Trabalho	5	1	20,0	7.000,00	6.908,00	6.778,27	98,7	96,8
Apoios à Contratação	58	7	12,1	270.000,00	153.435,58	120.735,36	56,8	44,7
Bolsa de Formação - FEG	58	9	15,5	156.000,00	60.922,41	59.427,41	39,1	38,1
FORMAÇÃO DE AGENTES DA POLÍTICA DE EMPREGO	323	105	32,5	17.212,00	6.760,71	6.760,71	39,3	39,3
FORMAÇÃO DE AGENTES DA POLÍTICA DE EMPREGO	323	105	32,5	17.212,00	6.760,71	6.760,71	39,3	39,3
Formação de Formadores	323	105	32,5	17.212,00	6.760,71	6.760,71	39,3	39,3
AÇÕES EM COOPERAÇÃO				100.000,00	62.997,60	62.997,60	63,0	63,0
Centros de Gestão Participada				0,00	0,00	0,00		
Ações em Cooperação com Outras Entidades				100.000,00	62.997,60	62.997,60	63,0	63,0

DESIGNAÇÃO DA DESPESA	Execução Física			Execução Financeira (Un.: Euros)				
	Meta a)	Abrangidos b)	Grau Exec. b) / a)	Dotação a)	Cabimento b)	Pagamento c)	Grau Exec. b) / a)	Grau Exec. c) / a)
PROG. 2 - INTEGRAÇÃO ECON. E SOCIAL DOS GRUPOS SOCIAIS DESFAV.	30.755	17.004	55,3	17.978.662,00	16.470.272,50	6.935.761,80	91,6	38,6
PROMOVER O EMP. E A EMPREGABILIDADE DOS GRUPOS PART. DESFAVORECIDOS	30.755	17.004	55,3	17.978.662,00	16.470.272,50	6.935.761,80	91,6	38,6
AÇÕES DE DESENV.PESSOAL E PROF. PESSOAS C/DEFICIÊNCIAS E INCAPACIDADES				0,00	0,00	0,00		
Aval. e Orientação Prof. de Pessoas com Deficiências e Incapacidades				0,00	0,00	0,00		
Form. para Pessoas com Deficiências e Incapacidades - Ações em Cooperação				0,00	0,00	0,00		
APOIOS AO EMPREGO E CONTRATAÇÃO PESSOAS C/DEFICIÊNCIAS E INCAPACIDADES	238	137	57,6	1.058.518,00	849.808,95	390.758,42	80,3	36,9
Adaptação de Postos de Trabalho/Eliminação Barreiras Arquitectónicas				0,00	0,00	0,00		
Centro de Emprego Protegido	73	63	86,3	358.584,00	329.294,86	247.375,06	91,8	69,0
Contrato de Emprego Apoiado em Entidades Empregadoras/Enclaves	14	9	64,3	54.125,00	26.015,04	24.607,74	48,1	45,5
Prémio de Mérito				0,00	0,00	0,00		
Apoio à Colocação e Acompanhamento Pós - Colocação				60.809,00	34.431,81	0,00	56,6	0,0
Sistema de Atribuição de Produtos de Apoio	4		0,0	25.000,00	0,00	0,00	0,0	0,0
Estágio de Inserção para Pessoas c/ Deficiências e Incapacidades	73	21	28,8	150.000,00	106.931,15	27.249,87	71,3	18,2
Contrato Emprego-Inserção p/ Pessoas c/ Deficiências e Incapacidades	74	44	59,5	410.000,00	353.136,09	91.525,75	86,1	22,3
Avaliação da Incapacidade Decorrente de Acidente de Trabalho				0,00	0,00	0,00		
Apoios a Manutenção e Reintegração de Pessoas com Incapacidade Decorrente de Acidente de Trabalho				0,00	0,00	0,00		
ACÇÕES DE FORM. PROF. DE GRUPOS DESFAVORECIDOS	3.000	2.163	72,1	2.200.000,00	1.650.652,61	1.255.291,32	75,0	57,1
Formação para a Inclusão	3.000	2.163	72,1	2.200.000,00	1.650.652,61	1.255.291,32	75,0	57,1
PROGRAMA VIDA - EMPREGO	93	316	339,8	997.215,00	992.559,77	537.431,45	99,5	53,9
Estágios de Integração Socioprofissional	44	125	284,1	412.215,00	412.214,15	266.914,50	100,0	64,8
Prémio de Integração Socioprofissional	5	41	820,0	0,00	0,00	0,00		
Apoios ao Emprego	44	150	340,9	585.000,00	580.345,62	270.516,95	99,2	46,2
Apoios ao Autoemprego				0,00	0,00	0,00		
DESENV. A REDE DE EQUIP. E SERV. DE PROMOÇÃO E DESENV.SOCIAL				0,00	0,00	0,00		
Centros e Unidades de Reabilitação Profissional				0,00	0,00	0,00		
DINAMIZAÇÃO E PROMOÇÃO DO MERCADO SOCIAL DE EMPREGO	27.424	14.388	52,5	13.722.929,00	12.977.251,17	4.752.280,61	94,6	34,6
(*) Empresas de Inserção - Investimento	5	5	100,0	188.415,00	2.946,95	2.946,95	1,6	1,6
Empresas de Inserção - Profissionalização	752	762	101,3	2.510.363,00	2.510.298,42	1.251.066,81	100,0	49,8
(*) Empresas de Inserção - Formação	67	23	34,3	350.049,00	349.523,19	160.976,05	99,8	46,0
Empresas de Inserção - Prémio Integração	9	4	44,4	45.278,00	45.275,76	35.214,48	100,0	77,8
Contrato Emprego Inserção	23.000	11.274	49,0	1.628.824,00	1.361.902,48	383.037,55	83,6	23,5
Contrato Emprego Inserção +	3.663	2.348	64,1	9.000.000,00	8.707.304,37	2.919.038,77	96,7	32,4
CEI - ProPatrimónio				0,00	0,00	0,00		
CEI - ProGerações				0,00	0,00	0,00		
Centros de Gestão Participada - Reabilitação				0,00	0,00	0,00		
PROG. 3 - INTERV. PARA A ORG.E GESTÃO DO MERC.EMP.E DA FORM. PROF.	26.245	14.246	54,3	4.163.261,00	3.711.714,97	2.522.322,45	89,2	60,6
DESENV. E MODERNIZAÇÃO DAS ESTRUTURAS E SERV. DE APOIO AO EMP. E FORM.				4.159.261,00	3.710.355,33	2.522.322,45	89,2	60,6
PROM. DE EST. E SERV. DE AP. À INSERÇÃO PROFISSIONAL				2.550.000,00	2.455.703,25	1.821.669,19	96,3	71,4
b) (**) GIP - Gabinetes de Inserção Profissional	178	178	100,0	2.550.000,00	2.455.703,25	1.821.669,19	96,3	71,4
a) (**) Informação e Orientação Profissional		13.992		0,00	0,00	0,00		
Certificação Profissional				50.000,00	0,00	0,00	0,0	0,0
Estudos e Investigação				0,00	0,00	0,00		
Processos e Métodos Didáticos				0,00	0,00	0,00		
Regime Prest. Desemp. - DL nº220 de 03/11/2006				1.559.261,00	1.254.652,08	700.653,26	80,5	44,9
COLOCAÇÃO	26.245	14.246	54,3	0,00	0,00	0,00		
(***) Prod. de Instrumentos Téc. de Sup. à Atividade de Colocação	26.245	14.246	54,3	0,00	0,00	0,00		
COLOCAÇÃO EXTERNA				0,00	0,00	0,00		
Rede Eures				0,00	0,00	0,00		
PRESTAÇÕES TÉCNICAS - METODOLOGIA PNE				4.000,00	1.359,64	0,00	34,0	0,0
INSERJOVEM				2.000,00	669,82	0,00	33,5	0,0
REAGE				2.000,00	689,82	0,00	34,5	0,0
MODERNIZAÇÃO DO SERVIÇO PÚBLICO DE EMPREGO				0,00	0,00	0,00		
Modern. do SPE: Proj. LSE (Livre Serv. P/ Emprego)				0,00	0,00	0,00		
PROG. 4 - RELAÇÕES C/EXTERIOR E ARTICULAÇÃO COM OUTRAS ENTIDADES				348.016,00	99.209,37	77.819,26	28,5	22,4
AÇÕES CONJUNTAS COM OUTRAS ENTIDADES				108.000,00	16.707,25	13.805,19	15,5	12,8
Diálogo Social				0,00	0,00	0,00		
Participação em Programas Comunitários				28.000,00	5.425,95	3.422,69	19,4	12,2
OUTRAS AÇÕES CONJUNTAS COM OUTRAS ENTIDADES				80.000,00	11.281,30	10.382,50	14,1	13,0
Concursos Diversos				80.000,00	11.281,30	10.382,50	14,1	13,0
Outras Ações				0,00	0,00	0,00		
Cooperação IIEFP / Cooperativa António Sérgio				0,00	0,00	0,00		

DESIGNAÇÃO DA DESPESA	Execução Física			Execução Financeira (Un.: Euros)				
	Meta a)	Abrangidos b)	Grau Exec. b) / a)	Dotação a)	Cabimento b)	Pagamento c)	Grau Exec. b) / a)	Grau Exec. c) / a)
COOPERAÇÃO INSTITUCIONAL				0,00	0,00	0,00		
Comissão para a Igualdade no Trabalho e no Emprego (CITE)				0,00	0,00	0,00		
Serviços Sociais do MSST				0,00	0,00	0,00		
Agência Nacional para a Aprendizagem ao Longo da Vida				0,00	0,00	0,00		
Outros Serviços				0,00	0,00	0,00		
Alto Comissariado p/Imigração e Minorias Étnicas				0,00	0,00	0,00		
RELAÇÕES PÚBLICAS				240.016,00	82.502,12	64.014,07	34,4	26,7
Informação para o Exterior				37.352,00	14.722,95	10.976,10	39,4	29,4
Relação Direta com os Utentes				202.664,00	67.779,17	53.037,97	33,4	26,2
RELAÇÕES INTERNACIONAIS				0,00	0,00	0,00		
Organizações Internacionais				0,00	0,00	0,00		
COOPERAÇÃO BILATERAL C/ PALOPS				0,00	0,00	0,00		
Cooperação Bilateral com Outros Países e Outras Atividades				0,00	0,00	0,00		
PROG. 5 - GESTÃO E ORGANIZAÇÃO INTERNA				15.701.029,00	10.756.373,93	6.278.125,25	68,5	40,0
INFRAESTRUTURAS FÍSICAS				1.604.741,00	286.531,43	41.891,60	17,9	2,6
Centros de Emprego				455.670,00	132.769,03	18.413,71	29,1	4,0
Centros de Formação Profissional de Gestão Direta				1.114.071,00	145.795,57	17.890,45	13,1	1,6
Centros de Formação Profissional de Gestão Participada				0,00	0,00	0,00		
Centro de Reabilitação Profissional de Gestão Direta				0,00	0,00	0,00		
Centro de Reabilitação Profissional de Gestão Participada				0,00	0,00	0,00		
Serviços de Coordenação Central e Regional				35.000,00	7.966,83	5.587,44	22,8	16,0
Outras Infraestruturas Físicas				0,00	0,00	0,00		
Funcionamento, Organização e Gestão Internas				1.300.000,00	651.328,31	450.281,86	50,1	34,6
Funcionamento, Organização e Gestão Internas				1.300.000,00	651.328,31	450.281,86	50,1	34,6
FUNCIONAMENTO - POEFDS E POR				0,00	0,00	0,00		
Funcionamento - POPH				0,00	0,00	0,00		
RECURSOS HUMANOS				17.500,00	16.119,23	11.378,90	92,1	65,0
GESTÃO DE RECURSOS HUMANOS				0,00	0,00	0,00		
Centros de Emprego				0,00	0,00	0,00		
Centros de Formação Profissional				0,00	0,00	0,00		
Centros de Reabilitação Profissional				0,00	0,00	0,00		
Serviços de Coordenação Central e Regional				0,00	0,00	0,00		
Pessoal Deslocado em Diversos Serviços				0,00	0,00	0,00		
DESENVOLVIMENTO DOS RECURSOS HUMANOS				500,00	0,00	0,00	0,0	0,0
Formação Interna - Ações				500,00	0,00	0,00	0,0	0,0
Acção Social				17.000,00	16.119,23	11.378,90	94,8	66,9
INFORMATIZAÇÃO				337.226,00	331.735,42	1.330,94	98,4	0,4
Hardware				332.226,00	330.257,13	0,00	99,4	0,0
Software				2.500,00	0,00	0,00	0,0	0,0
Comunicação				0,00	0,00	0,00		
Outros				2.500,00	1.478,29	1.330,94	59,1	53,2
INFORMAÇÃO CIENTÍFICA E DOCUMENTAÇÃO				500,00	31,01	31,01	6,2	6,2
INFORMAÇÃO CIENTÍFICA E DOCUMENTAÇÃO				500,00	31,01	31,01	6,2	6,2
Informação Científica e Técnica				500,00	31,01	31,01	6,2	6,2
Atividade Editorial				0,00	0,00	0,00		
Informação Interna				0,00	0,00	0,00		
GESTÃO DE CENTROS				12.441.062,00	9.470.628,53	5.773.210,94	76,1	46,4
Centros de Emprego				4.650.000,00	3.527.039,84	2.154.488,45	75,9	46,3
Centros de Formação Profissional				7.791.062,00	5.943.588,69	3.618.722,49	76,3	46,4
Centros de Reabilitação Profissional				0,00	0,00	0,00		
PROG 6 - OUTROS				0,00	0,00	0,00		
Saldo de Gerência				0,00	0,00	0,00		
Restituições de Apoios Comunitários				0,00	0,00	0,00		
Constituição de Reserva				0,00	0,00	0,00		
ORGANISMO INTERMÉDIO	0	0		0,00	0,00	0,00		
TOTAL				181.143.592,00	134.252.859,94	71.839.155,22	74,1	39,7

(*) Número de pessoas envolvidas em componentes de medidas (ex.: majorações em ILE) cuja meta já está contemplada na medida principal.

(**) A execução física destas medidas não é contabilizada em número de abrangidos ou pessoas apoiadas, pelo que não pode ser adicionada à execução das restantes medidas.

(***) Este número inclui as colocações de desempregados e empregados

(1) Inclui a atividade realizada no âmbito das Iniciativas Locais de Emprego - Serviços de Apoio à Família

Metas e Execução Física Agregadas por:

Pessoas:	213.505	91.578
a) Informação e Orientação Profissional:		13.992
b) Estruturas:	178	178
c) Feiras:	49	3
d) Cooperativas (Investimento):	3	
f) Prémios de Igualdade de Oportunidades		
g) Programa de Apoio à Iniciativa Privada (PAIPS)		

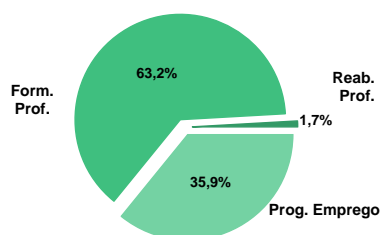
DELEGAÇÃO REGIONAL DO CENTRO
EXECUÇÃO FÍSICA E FINANCEIRA

Valores acumulados a 30 de setembro de 2012

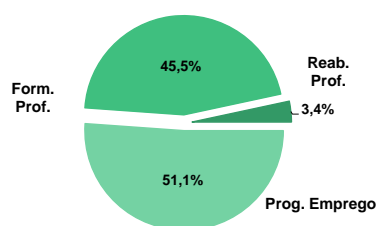
ÁREAS DE INTERVENÇÃO	Execução Física			Execução Financeira (Un.: Euros)			
	Meta	Abrangidos	Grau Exec.	Dotação	Cabimento	Pagamento	Grau Exec.
EMPREGO	52.873	29.841	56,4	40.129.877,00	30.628.192,82	14.458.633,62	36,0
Programas de Emprego	29.293	16.414	56,0	40.129.877,00	30.628.192,82	14.458.633,62	36,0
Colocações	23.580	13.427	56,9	0,00	0,00	0,00	
Colocações de Desempregados	-	12.701	-	-	-	-	-
Colocações de Empregados	-	726	-	-	-	-	-
FORMAÇÃO PROFISSIONAL	44.806	28.947	64,6	29.479.522,00	22.034.278,11	12.864.191,24	43,6
REABILITAÇÃO PROFISSIONAL	698	407	58,3	2.497.302,00	1.959.150,74	951.308,23	48,6
TOTAL	98.377	59.195	60,2	72.106.701,00	54.621.621,67	28.274.133,09	39,2

Informação e Orientação Profissional		9.859		0,00	0,00	0,00	
--------------------------------------	--	-------	--	------	------	------	--

Abrangidos - Peso relativo



Pagamento - Peso relativo


MEDIDAS / PROGRAMAS COM MAIOR PESO RELATIVO

EXECUÇÃO FÍSICA	METAS	ABRANGIDOS	GRAU
Formação Modular	19.797	20.294	102,5
Contrato Emprego Inserção	13.000	8.617	66,3
Formação Modular - Entidades Externas	11.847		0,0
Cursos Educação e Formação de Adultos	5.700	4.789	84,0
Estágios Profissionais - Port. 92/2011	5.200	3.919	75,4
Passaporte Emprego	2.379	3	0,1
Contrato Emprego Inserção +	2.145	1.546	72,1
Reconhec. e Validação de Competências	2.000	619	31,0
Sist. Aprendizagem - Entidades Externas	1.801	863	47,9
Estímulo 2012	1.800	1.157	64,3

EXECUÇÃO FINANCEIRA	DOTAÇÃO	CABIMENTO	PAGAMENTO	GRAU PAGAM
Estágios Profissionais - Port. 92/2011	17.742.722,00	15.561.122,16	6.666.224,79	37,6
Cursos Educação e Formação de Adultos	13.230.793,00	10.693.923,01	6.361.644,11	48,1
Contrato Emprego Inserção +	5.386.373,00	4.686.449,47	1.971.705,02	36,6
Sist. Aprendizagem - Entidades Externas	4.337.288,00	3.911.219,55	1.234.777,26	28,5
Formação Modular	4.107.764,00	3.319.649,22	2.365.177,10	57,6
Sist. de Aprendizagem - Gestão Direta	2.850.123,00	2.407.883,29	1.513.060,54	53,1
Estímulo 2012	2.758.667,00	1.693.186,90	698.420,52	25,3
Passaporte Emprego	2.459.149,00	75.681,00	1.760,72	0,1
Estágios Profissionais	2.178.536,00	2.103.770,49	1.611.604,50	74,0
Formação Modular - Entidades Externas	2.100.000,00	0,00	0,00	0,0

DELEGAÇÃO REGIONAL DO CENTRO		EXECUÇÃO FÍSICA E FINANCEIRA DAS ÁREAS DE INTERVENÇÃO				Valores acumulados a 30 de setembro de 2012		
PROGRAMAS DE EMPREGO		Execução Física			Execução Financeira (Un.: Euros)			
		Meta	Abrangidos	Grau Exec.	Dotação	Cabimento	Pagamento	Grau Exec.
PROGRAMAS DE FORMAÇÃO E EMPREGO		9.434	4.182	44,3	25.642.098,00	19.519.616,67	9.602.950,69	423,6
Bolsas de Formação da Iniciativa do Trabalhador		1	1	100,0	0,00	0,00	0,00	
Cheque Formação					0,00	0,00	0,00	
Estágios Profissionais - Port. 268/1997					33.145,00	11.539,34	10.163,20	30,7
Estágios Profissionais na Administração Pública					0,00	0,00	0,00	
Estágios Profissionais - INOV-JOVEM					161.424,00	111.097,93	110.917,93	68,7
Estágios Profissionais - INOV-SOCIAL		37	36	97,3	355.309,00	331.281,63	260.119,01	73,2
Estágios Profissionais - INOV EXPORT					0,00	0,00	0,00	
Estágios Profissionais		97	98	101,0	2.178.536,00	2.103.770,49	1.611.604,50	74,0
Estágios Qualificação-Emprego		25	25	100,0	304.822,00	301.515,07	209.521,65	68,7
Estágios Profissionais de níveis III e IV		99	99	100,0	1.040.424,00	992.992,29	732.638,89	70,4
Estágios Profissionais - Port. 92/2011		5.200	3.919	75,4	17.742.722,00	15.561.122,16	6.666.224,79	37,6
IMPULSO JOVEM		3.975	4	0,1	3.825.716,00	106.297,76	1.760,72	0,0
Passaporte Emprego		2.379	3	0,1	2.459.149,00	75.681,00	1.760,72	0,1
Passaporte Emprego - Agricultura		656		0,0	455.555,00	2.515,32	0,00	0,0
Passaporte Emprego - Economia Social		765	1	0,1	546.429,00	22.789,08	0,00	0,0
Passaporte Emprego - Associações Juvenis		175		0,0	364.583,00	5.312,36	0,00	0,0
Estágios Profissionais de Reintegração/Reconversão					0,00	0,00	0,00	
Estágios - ProPatrimónio					0,00	0,00	0,00	
Estágios - ProGerações					0,00	0,00	0,00	
CRIAÇÃO DE EMPREGO E EMPRESAS		4.053	1.482	36,6	3.600.890,00	1.888.668,72	809.701,36	22,5
(1) (*) Programa de Estímulo à Oferta de Emprego - Investimento		2	2	100,0	139.100,00	109.437,33	53.537,78	38,5
(1) ILE - Criação de Postos de Trabalho		1	2	200,0	15.092,00	0,00	0,00	0,0
(1) (*) ILE - Majorações					0,00	0,00	0,00	
Apoios à Contratação					0,00	0,00	0,00	
(**) Prémio de Igualdade de Oportunidades - Majorações					0,00	0,00	0,00	
APE - Apoios à criação do Próprio Emprego - PAECPE		231	273	118,2	69.370,00	39.364,54	34.334,20	49,5
Prémio de Colocação					0,00	0,00	0,00	
Apoios à Contratação para Jovens		33	33	100,0	0,00	0,00	0,00	
Apoios à Contratação para Adultos e Públicos Específicos		3	3	100,0	0,00	0,00	0,00	
Linha de Apoio à Criação de Empresas e de Emprego		200		0,0	158.230,00	34.076,62	16.948,71	10,7
Economia Social - Criação de PT					0,00	0,00	0,00	
Estímulo 2012		1.800	1.157	64,3	2.758.667,00	1.693.186,90	698.420,52	25,3
IMPULSO JOVEM		1.742		0,0	440.010,00	0,00	0,00	0,0
Apoios à Contratação via Reembolso da TSU		1.742		0,0	440.010,00	0,00	0,00	0,0
Promoção do Artesanato - Artesãos		43	14	32,6	20.421,00	12.603,33	6.460,15	31,6
PRODESCOOP - Cooperativas - Criação de Postos de Trabalho					0,00	0,00	0,00	
MERCADO SOCIAL DE EMPREGO		15.512	10.504	67,7	8.499.271,00	7.306.442,34	3.128.547,93	
(*) Empresas de Inserção - Investimento		28	28	100,0	63.448,00	25.448,70	0,00	0,0
Empresas de Inserção - Profissionalização		358	341	95,3	1.241.172,00	1.158.596,99	630.841,29	50,8
(*) Empresas de Inserção - Formação		164	184	112,2	181.172,00	166.722,00	86.109,43	47,5
Empresas de Inserção - Prémio Integração		9		0,0	45.623,00	5.030,64	5.030,64	11,0
Contrato Emprego Inserção		13.000	8.617	66,3	1.581.483,00	1.264.194,54	434.861,55	27,5
Contrato Emprego Inserção +		2.145	1.546	72,1	5.386.373,00	4.686.449,47	1.971.705,02	36,6
CEI - ProPatrimónio					0,00	0,00	0,00	
CEI - ProGerações					0,00	0,00	0,00	
OUTRAS MEDIDAS DE PROMOÇÃO DO EMPREGO		294	246	83,7	1.460.279,00	1.181.761,13	563.530,14	38,6
FUNDO DE AJUSTAMENTO À GLOBALIZAÇÃO - FEG		104	82	78,8	677.340,00	490.909,46	240.384,11	35,5
Apoios à Autocolocação		23	18	78,3	23.062,00	14.672,70	10.061,28	43,6
Apoio ao Empreendedorismo		15	6	40,0	476.344,00	356.343,14	148.171,57	31,1
Planos de Integração		36	34	94,4	100.835,00	75.318,77	44.808,08	44,4
Prática em Contexto de Trabalho					0,00	0,00	0,00	
Apoios à Contratação		9	9	100,0	51.568,00	26.410,86	21.380,22	41,5
Bolsa de Formação		21	15	71,4	25.531,00	18.163,99	15.962,96	62,5
PROGRAMA VIDA - EMPREGO		190	164	86,3	782.939,00	690.851,67	323.146,03	41,3
Estágios de Integração Socioprofissional		110	92	83,6	380.071,00	314.490,94	146.765,38	38,6
Prémio de Integração Socioprofissional		2	2	100,0	10.062,00	10.061,28	10.061,28	100,0
Apoios ao Emprego		78	70	89,7	392.806,00	366.299,45	166.319,37	42,3
Apoios ao Autoemprego					0,00	0,00	0,00	
ESTRUTURAS E OUTROS APOIOS PARA PROMOÇÃO DO EMPREGO		-	-		927.339,00	731.703,96	353.903,50	38,2
(**) Promoção do Artesanato - Feiras		11	4	36,4	44.030,00	8.200,00	8.200,00	18,6
Prog. para a Promoção dos Ofícios e das Micro Empresas Artesanais - PPART					119.220,00	27.640,81	16.257,18	13,6
(**) PRODESCOOP - Cooperativas - Investimento					0,00	0,00	0,00	
PROM. DE EST. E SERV. DE AP. À INSERÇÃO PROFISSIONAL		-	-	-	764.089,00	695.863,15	329.446,32	43,1
(**) GIP - Gabinetes de Inserção Profissional		60	56	93,3	764.089,00	695.863,15	329.446,32	43,1
TOTAL		29.293	16.414	56,0	40.129.877,00	30.628.192,82	14.458.633,62	36,0

(*) Número de pessoas envolvidas em componentes de medidas (ex.: majorações em ILE) cuja meta já está contemplada na medida principal.

(**) A execução física destas medidas não é contabilizada em número de abrangidos ou pessoas apoiadas, pelo que não pode ser adicionada à execução das restantes medidas.

(1) Inclui a atividade realizada no âmbito das Iniciativas Locais de Emprego - Serviços de Apoio à Família

FORMAÇÃO PROFISSIONAL	Execução Física			Execução Financeira (Un.: Euros)			
	Meta	Abrangidos	Grau Exec.	Dotação	Cabimento	Pagamento	Grau Exec.
Sistema de Aprendizagem - Gestão Direta	1.608	1.119	69,6	2.850.123,00	2.407.883,29	1.513.060,54	53,1
Sistema de Aprendizagem - Entidades Externas	1.801	863	47,9	4.337.288,00	3.911.219,55	1.234.777,26	28,5
Sistema de Aprendizagem - Saldos				476.710,00	445.543,87	428.236,72	89,8
Cursos de Educação e Formação de Jovens	600	227	37,8	816.456,00	379.376,00	261.274,26	32,0
Cursos de Especialização Tecnológica	40		0,0	81.000,00	0,00	0,00	0,0
Reconhecimento e Validação de Competências	2.000	619	31,0	644.149,00	317.400,39	229.397,01	35,6
Portugal Acolhe	113	113	100,0	37.792,00	25.433,75	25.065,65	66,3
Programa Qualificação-Emprego				0,00	0,00	0,00	
Formação Modular	19.797	20.294	102,5	4.107.764,00	3.319.649,22	2.365.177,10	57,6
Formação Modular - Entidades Externas	11.847		0,0	2.100.000,00	0,00	0,00	0,0
Cursos de Educação e Formação de Adultos	5.700	4.789	84,0	13.230.793,00	10.693.923,01	6.361.644,11	48,1
Formação de Formadores	100		0,0	7.924,00	0,00	0,00	0,0
Formação para a Inclusão	1.200	923	76,9	789.523,00	533.849,03	445.558,59	56,4
Emprego, Reconversão e Qualificação				0,00	0,00	0,00	
IEFP, I.P. (Centros de Emprego + Centros de Form. Prof. de Gestão Direta)	44.806	28.947	64,6	29.479.522,00	22.034.278,11	12.864.191,24	43,6
Centros de Gestão Participada				0,00	0,00	0,00	
Ações em Cooperação com Outras Entidades				0,00	0,00	0,00	
TOTAL	44.806	28.947	64,6	29.479.522,00	22.034.278,11	12.864.191,24	43,6

REABILITAÇÃO PROFISSIONAL DE PESSOAS COM DEFICIÊNCIAS E INCAPACIDADES	Execução Física			Execução Financeira (Un.: Euros)			
	Meta	Abrangidos	Grau Exec.	Dotação	Cabimento	Pagamento	Grau Exec.
Aval. e Orientação Prof. de Pessoas com Deficiências e Incapacidades				0,00	0,00	0,00	
Form. para Pessoas com Deficiências e Incapacidades - Ações em Cooperação				34.642,00	34.640,52	25.009,38	72,2
Adaptação de Postos de Trabalho/Eliminação Barreiras Arquitetónicas	9		0,0	34.041,00	5.503,87	4.849,26	14,2
Centro de Emprego Protegido	112	112	100,0	514.137,00	514.135,55	447.409,69	87,0
Contrato de Emprego Apoiado em Entidades Empregadoras/Enclaves	44	44	100,0	154.855,00	140.622,79	94.218,82	60,8
Prémio de Mérito				0,00	0,00	0,00	
Apoio à Colocação e Acompanhamento Pós - Colocação	200		0,0	258.146,00	243.145,54	70.184,73	27,2
Sistema de Atribuição de Produtos de Apoio	20		0,0	25.000,00	0,00	0,00	0,0
Estágio de Inserção para Pessoas c/ Deficiências e Incapacidades	113	70	61,9	480.074,00	252.137,03	84.661,14	17,6
Contrato Emprego-Inserção p/ Pessoas c/ Deficiências e Incapacidades	200	181	90,5	996.407,00	768.965,44	224.975,21	22,6
Avaliação da Incapacidade Decorrente de Acidente de Trabalho				0,00	0,00	0,00	
Apoios a Manutenção e Reintegração de Pessoas com Incapacidade Decorrente de Ac				0,00	0,00	0,00	
Centros e Unidades de Reabilitação Profissional				0,00	0,00	0,00	
Centros de Gestão Participada - Reabilitação				0,00	0,00	0,00	
Organismo Intermédio				0,00	0,00	0,00	
TOTAL	698	407	58,3	2.497.302,00	1.959.150,74	951.308,23	38,1

DESIGNAÇÃO DA DESPESA	Execução Física			Execução Financeira (Un.: Euros)				
	Meta a)	Abrangidos b)	Grau Exec. b) / a)	Dotação a)	Cabimento b)	Pagamento c)	Grau Exec. b) / a)	Grau Exec. c) / a)
PROG. 1 - INTERV. ESTRUT. NOS DOMÍNIOS DO EMPREGO E DA FORM. PROF.	57.197	33.770	59,0	58.773.577,00	43.435.464,74	23.096.125,99	73,9	39,3
PROMOÇÃO DA EMPREGABILIDADE E DO EMPREGO	54.682	32.206	58,9	54.764.183,00	41.020.045,75	22.021.583,34	74,9	40,2
PROM. A FORM. QUALIFICANTE E A TRANSIÇÃO P/A VIDA ATIVA	4.049	2.209	54,6	8.561.577,00	7.144.022,71	3.437.348,78	83,4	40,1
Sistema de Aprendizagem - Gestão Direta	1.608	1.119	69,6	2.850.123,00	2.407.883,29	1.513.060,54	84,5	53,1
Sistema de Aprendizagem - Entidades Externas	1.801	863	47,9	4.337.288,00	3.911.219,55	1.234.777,26	90,2	28,5
Sistema de Aprendizagem - Saldos				476.710,00	445.543,87	428.236,72	93,5	89,8
Cursos de Educação e Formação de Jovens	600	227	37,8	816.456,00	379.376,00	261.274,26	46,5	32,0
Cursos de Especialização Tecnológica	40		0,0	81.000,00	0,00	0,00	0,0	0,0
FORMAÇÃO AO LONGO DA VIDA E ADAPTABILIDADE	33.758	21.027	62,3	6.889.705,00	3.662.483,36	2.619.639,76	53,2	38,0
Bolsas de Formação da Iniciativa do Trabalhador	1	1	100,0	0,00	0,00	0,00		
Reconhecimento e Validação de Competências	2.000	619	31,0	644.149,00	317.400,39	229.397,01	49,3	35,6
Portugal Acolhe	113	113	100,0	37.792,00	25.433,75	25.065,65	67,3	66,3
Formação Modular	19.797	20.294	102,5	4.107.764,00	3.319.649,22	2.365.177,10	80,8	57,6
Programa Qualificação-Emprego				0,00	0,00	0,00		
Cheque Formação				0,00	0,00	0,00		
Formação Modular - Entidades Externas	11.847		0,0	2.100.000,00	0,00	0,00	0,0	0,0
Emprego, Reconversão e Qualificação				0,00	0,00	0,00		
QUALIFICAÇÃO E INSERÇÃO PROF. PARA DESEMPREGADOS	11.121	8.930	80,3	34.530.442,00	29.664.862,36	15.591.797,14	85,9	45,2
Cursos de Educação e Formação de Adultos	5.700	4.789	84,0	13.230.793,00	10.693.923,01	6.361.644,11	80,8	48,1
Estágios Profissionais - Port. 268/1997				33.145,00	11.539,34	10.163,20	34,8	30,7
Estágios Profissionais na Administração Pública				0,00	0,00	0,00		
Estágios Profissionais	97	98	101,0	2.178.536,00	2.103.770,49	1.611.604,50	96,6	74,0
Estágios Profissionais - Qualificação Emprego	25	25	100,0	304.822,00	301.515,07	209.521,65	98,9	68,7
Estágios Profissionais de níveis III e IV	99	99	100,0	1.040.424,00	992.992,29	732.638,89	95,4	70,4
Estágios Profissionais - Port. 92/2011	5.200	3.919	75,4	17.742.722,00	15.561.122,16	6.666.224,79	87,7	37,6
Estágios Profissionais de Reintegração/Reconversão				0,00	0,00	0,00		
Estágios - ProPatrimónio				0,00	0,00	0,00		
Estágios - ProGerações				0,00	0,00	0,00		
PROGRAMA INOV	37	36	97,3	516.733,00	442.379,56	371.036,94	85,6	71,8
Estágios Profissionais - INOV-JOVEM				161.424,00	111.097,93	110.917,93	68,8	68,7
Estágios Profissionais - INOV-SOCIAL	37	36	97,3	355.309,00	331.281,63	260.119,01	93,2	73,2
Estágios Profissionais - INOV EXPORT				0,00	0,00	0,00		
IMPULSO JOVEM	5.717	4	0,1	4.265.726,00	106.297,76	1.760,72	2,5	0,0
Apoios à Contratação via Reembolso da TSU	1.742		0,0	440.010,00	0,00	0,00	0,0	0,0
Passaporte Emprego	2.379	3	0,1	2.459.149,00	75.681,00	1.760,72	3,1	0,1
Passaporte Emprego - Agricultura	656		0,0	455.555,00	2.515,32	0,00	0,6	0,0
Passaporte Emprego - Economia Social	765	1	0,1	546.429,00	22.789,08	0,00	4,2	0,0
Passaporte Emprego - Associações Juvenis	175		0,0	364.583,00	5.312,36	0,00	1,5	0,0
Impulso Jovem				0,00	0,00	0,00		
APOIO À CRIAÇÃO DE EMP. NO ÂMBITO DO DESENV. LOCAL E DA ECON. SOCIAL	2.415	1.564	64,8	4.001.470,00	2.415.418,99	1.074.542,65	60,4	26,9
APOIO AO INVEST. EM INC. LOCAIS CRIADORAS DE EMPREGO				139.100,00	109.437,33	53.537,78	78,7	38,5
(1) (*) Programa de Estímulo à Oferta de Emprego - Investimento	2	2	100,0	139.100,00	109.437,33	53.537,78	78,7	38,5
APOIO À CRIAÇÃO DE EMPREGO E EMPRESAS	232	275	118,5	84.462,00	39.364,54	34.334,20	46,6	40,7
(1) ILE - Criação de Postos de Trabalho	1	2	200,0	15.092,00	0,00	0,00	0,0	0,0
(1) (*) ILE - Majorações				0,00	0,00	0,00		
Apoios à Contratação				0,00	0,00	0,00		
f) (**) Prémio de Igualdade de Oportunidades - Majorações				0,00	0,00	0,00		
Apoios à criação do Próprio Emprego - PAECPE	231	273	118,2	69.370,00	39.364,54	34.334,20	56,7	49,5
APOIO À INT. NO MERCADO DE TRABALHO	2.036	1.193	58,6	2.916.897,00	1.727.263,52	715.369,23	59,2	24,5
Prémio de Colocação				0,00	0,00	0,00		
Apoios à Contratação para Jovens	33	33	100,0	0,00	0,00	0,00		
Apoios a Contratação para Adultos e Públicos Específicos	3	3	100,0	0,00	0,00	0,00		
Linha de Apoio à Criação de Empresas e de Emprego	200		0,0	158.230,00	34.076,62	16.948,71	21,5	10,7
Economia Social - Criação de PT				0,00	0,00	0,00		
Estímulo 2012	1.800	1.157	64,3	2.758.667,00	1.693.186,90	698.420,52	61,4	25,3
APOIOS À PROMOÇÃO DO ARTESANATO	43	14	32,6	183.671,00	48.444,14	30.917,33	26,4	16,8
Promoção do Artesanato - Artesãos	43	14	32,6	20.421,00	12.603,33	6.460,15	61,7	31,6
c) (**) Promoção do Artesanato - Feiras	11	4	36,4	44.030,00	8.200,00	8.200,00	18,6	18,6
Prog. para a Promoção dos Ofícios e das Micro Empresas Artesanais - PPART				119.220,00	27.640,81	16.257,18	23,2	13,6
APOIO AO DESENVOLVIMENTO COOPERATIVO				0,00	0,00	0,00		
d) (**) PRODESCOOP - Cooperativas - Investimento				0,00	0,00	0,00		
PRODESCOOP - Cooperativas - Criação de Postos de Trabalho				0,00	0,00	0,00		
FUNDO EUROPEU DE AJUSTAMENTO À GLOBALIZAÇÃO - FEG	104	82	78,8	677.340,00	490.909,46	240.384,11	72,5	35,5
Apoios à Autocolocação	23	18	78,3	23.062,00	14.672,70	10.061,28	63,6	43,6
Apoio ao Empreendedorismo	15	6	40,0	476.344,00	356.343,14	148.171,57	74,8	31,1
Planos de Integração	36	34	94,4	100.835,00	75.318,77	44.808,08	74,7	44,4
Prática em Contexto de Trabalho				0,00	0,00	0,00		
Apoios à Contratação	9	9	100,0	51.568,00	26.410,86	21.380,22	51,2	41,5
Bolsa de Formação - FEG	21	15	71,4	25.531,00	18.163,99	15.962,96	71,1	62,5
FORMAÇÃO DE AGENTES DA POLÍTICA DE EMPREGO	100	0,0	0,0	7.924,00	0,00	0,00	0,0	0,0
FORMAÇÃO DE AGENTES DA POLÍTICA DE EMPREGO	100	0,0	0,0	7.924,00	0,00	0,00	0,0	0,0
Formação de Formadores	100		0,0	7.924,00	0,00	0,00	0,0	0,0
AÇÕES EM COOPERAÇÃO				0,00	0,00	0,00		
Centros de Gestão Participada				0,00	0,00	0,00		
Ações em Cooperação com Outras Entidades				0,00	0,00	0,00		

DESIGNAÇÃO DA DESPESA	Execução Física			Execução Financeira (Un.: Euros)				
	Meta a)	Abrangidos b)	Grau Exec. b) / a)	Dotação a)	Cabimento b)	Pagamento c)	Grau Exec. b) / a)	Grau Exec. c) / a)
PROG. 2 - INTEGRAÇÃO ECON. E SOCIAL DOS GRUPOS SOCIAIS DESFAV.	17.600	11.998	68,2	12.569.035,00	10.490.293,78	4.848.560,78	83,5	38,6
PROMOVER O EMP. E A EMPREGABILIDADE DOS GRUPOS PART. DESFAVORECIDOS	17.600	11.998	68,2	12.569.035,00	10.490.293,78	4.848.560,78	83,5	38,6
AÇÕES DE DESENV.PESSOAL E PROF. PESSOAS C/DEFICIÊNCIAS E INCAPACIDADES				34.642,00	34.640,52	25.009,38	100,0	72,2
Aval. e Orientação Prof. de Pessoas com Deficiências e Incapacidades				0,00	0,00	0,00		
Form. para Pessoas com Deficiências e Incapacidades - Ações em Cooperação				34.642,00	34.640,52	25.009,38	100,0	72,2
APOIOS AO EMPREGO E CONTRATAÇÃO PESSOAS C/DEFICIÊNCIAS E INCAPACIDADES	698	407	58,3	2.462.660,00	1.924.510,22	926.298,85	78,1	37,6
Adaptação de Postos de Trabalho/Eliminação Barreiras Arquitectónicas	9		0,0	34.041,00	5.503,87	4.849,26	16,2	14,2
Centro de Emprego Protegido	112	112	100,0	514.137,00	514.135,55	447.409,69	100,0	87,0
Contrato de Emprego Apoiado em Entidades Empregadoras/Enclaves	44	44	100,0	154.855,00	140.622,79	94.218,82	90,8	60,8
Prémio de Mérito				0,00	0,00	0,00		
Apoio à Colocação e Acompanhamento Pós - Colocação	200		0,0	258.146,00	243.145,54	70.184,73	94,2	27,2
Sistema de Atribuição de Produtos de Apoio	20		0,0	25.000,00	0,00	0,00	0,0	0,0
Estágio de Inserção para Pessoas c/ Deficiências e Incapacidades	113	70	61,9	480.074,00	252.137,03	84.661,14	52,5	17,6
Contrato Emprego-Inserção p/ Pessoas c/ Deficiências e Incapacidades	200	181	90,5	996.407,00	768.965,44	224.975,21	77,2	22,6
Avaliação da Incapacidade Decorrente de Acidente de Trabalho				0,00	0,00	0,00		
Apoios a Manutenção e Reintegração de Pessoas com Incapacidade Decorrente de Acidente de Trabalho				0,00	0,00	0,00		
ACÇÕES DE FORM. PROF. DE GRUPOS DESFAVORECIDOS	1.200	923	76,9	789.523,00	533.849,03	445.558,59	67,6	56,4
Formação para a Inclusão	1.200	923	76,9	789.523,00	533.849,03	445.558,59	67,6	56,4
PROGRAMA VIDA - EMPREGO	190	164	86,3	782.939,00	690.851,67	323.146,03	88,2	41,3
Estágios de Integração Socioprofissional	110	92	83,6	380.071,00	314.490,94	146.765,38	82,7	38,6
Prémio de Integração Socioprofissional	2	2	100,0	10.062,00	10.061,28	10.061,28	100,0	100,0
Apoios ao Emprego	78	70	89,7	392.806,00	366.299,45	166.319,37	93,3	42,3
Apoios ao Autoemprego				0,00	0,00	0,00		
DESENV. A REDE DE EQUIP. E SERV. DE PROMOÇÃO E DESENV.SOCIAL				0,00	0,00	0,00		
Centros e Unidades de Reabilitação Profissional				0,00	0,00	0,00		
DINAMIZAÇÃO E PROMOÇÃO DO MERCADO SOCIAL DE EMPREGO	15.512	10.504	67,7	8.499.271,00	7.306.442,34	3.128.547,93	86,0	36,8
(*) Empresas de Inserção - Investimento	28	28	100,0	63.448,00	25.448,70	0,00	40,1	0,0
Empresas de Inserção - Profissionalização	358	341	95,3	1.241.172,00	1.158.596,99	630.841,29	93,3	50,8
(*) Empresas de Inserção - Formação	164	184	112,2	181.172,00	166.722,00	86.109,43	92,0	47,5
Empresas de Inserção - Prémio Integração	9		0,0	45.623,00	5.030,64	5.030,64	11,0	11,0
Contrato Emprego Inserção	13.000	8.617	66,3	1.581.483,00	1.264.194,54	434.861,55	79,9	27,5
Contrato Emprego Inserção +	2.145	1.546	72,1	5.386.373,00	4.686.449,47	1.971.705,02	87,0	36,6
CEI - ProPatrimónio				0,00	0,00	0,00		
CEI - ProGerações				0,00	0,00	0,00		
Centros de Gestão Participada - Reabilitação				0,00	0,00	0,00		
PROG. 3 - INTERV. PARA A ORG.E GESTÃO DO MERC.EMP.E DA FORM. PROF.	23.580	13.427	56,9	1.496.005,00	1.341.038,71	725.996,71	89,6	48,5
DESENV. E MODERNIZAÇÃO DAS ESTRUTURAS E SERV. DE APOIO AO EMP. E FORM.				1.489.555,00	1.338.348,60	724.514,11	89,8	48,6
PROM. DE EST. E SERV. DE AP. À INSERÇÃO PROFISSIONAL				764.089,00	695.863,15	329.446,32	91,1	43,1
b) (**) GIP - Gabinetes de Inserção Profissional	60	56	93,3	764.089,00	695.863,15	329.446,32	91,1	43,1
a) (**) Informação e Orientação Profissional		9.859		0,00	0,00	0,00		
Certificação Profissional				36.000,00	0,00	0,00	0,0	0,0
Estudos e Investigação				0,00	0,00	0,00		
Processos e Métodos Didáticos				0,00	0,00	0,00		
Regime Prest. Desemp. - DL nº220 de 03/11/2006				689.466,00	642.485,45	395.067,79	93,2	57,3
COLOCAÇÃO	23.580	13.427	56,9	2.850,00	1.482,60	1.482,60	52,0	52,0
(***) Prod. de Instrumentos Téc. de Sup. à Atividade de Colocação	23.580	13.427	56,9	0,00	0,00	0,00		
COLOCAÇÃO EXTERNA				2.850,00	1.482,60	1.482,60	52,0	52,0
Rede Eures				2.850,00	1.482,60	1.482,60	52,0	52,0
PRESTAÇÕES TÉCNICAS - METODOLOGIA PNE				3.600,00	1.207,51	0,00	33,5	0,0
INSERJOVEM				1.510,00	531,83	0,00	35,2	0,0
REAGE				2.090,00	675,68	0,00	32,3	0,0
MODERNIZAÇÃO DO SERVIÇO PÚBLICO DE EMPREGO				0,00	0,00	0,00		
Modern. do SPE: Proj. LSE (Livre Serv. P/ Emprego)				0,00	0,00	0,00		
PROG. 4 - RELAÇÕES C/EXTERIOR E ARTICULAÇÃO COM OUTRAS ENTIDADES				162.054,00	58.630,28	39.652,97	36,2	24,5
AÇÕES CONJUNTAS COM OUTRAS ENTIDADES				86.554,00	34.621,48	27.416,53	40,0	31,7
Diálogo Social				0,00	0,00	0,00		
Participação em Programas Comunitários				29.496,00	19.568,38	18.002,23	66,3	61,0
OUTRAS AÇÕES CONJUNTAS COM OUTRAS ENTIDADES				57.058,00	15.053,10	9.414,30	26,4	16,5
Concursos Diversos				31.058,00	8.753,10	8.064,30	28,2	26,0
Outras Ações				26.000,00	6.300,00	1.350,00	24,2	5,2
Cooperação IIEFP / Cooperativa António Sérgio				0,00	0,00	0,00		

DESIGNAÇÃO DA DESPESA	Execução Física			Execução Financeira (Un.: Euros)				
	Meta a)	Abrangidos b)	Grau Exec. b) / a)	Dotação a)	Cabimento b)	Pagamento c)	Grau Exec. b) / a)	Grau Exec. c) / a)
COOPERAÇÃO INSTITUCIONAL				0,00	0,00	0,00		
Comissão para a Igualdade no Trabalho e no Emprego (CITE)				0,00	0,00	0,00		
Serviços Sociais do MSST				0,00	0,00	0,00		
Agência Nacional para a Aprendizagem ao Longo da Vida				0,00	0,00	0,00		
Outros Serviços				0,00	0,00	0,00		
Alto Comissariado p/Imigração e Minorias Étnicas				0,00	0,00	0,00		
RELAÇÕES PÚBLICAS				75.500,00	24.008,80	12.236,44	31,8	16,2
Informação para o Exterior				44.000,00	22.563,15	10.790,79	51,3	24,5
Relação Direta com os Utentes				31.500,00	1.445,65	1.445,65	4,6	4,6
RELAÇÕES INTERNACIONAIS				0,00	0,00	0,00		
Organizações Internacionais				0,00	0,00	0,00		
COOPERAÇÃO BILATERAL C/ PALOPS				0,00	0,00	0,00		
Cooperação Bilateral com Outros Países e Outras Atividades				0,00	0,00	0,00		
PROG. 5 - GESTÃO E ORGANIZAÇÃO INTERNA				9.536.062,00	6.852.697,71	4.099.820,42	71,9	43,0
INFRAESTRUTURAS FÍSICAS				1.263.026,00	333.068,08	77.929,30	26,4	6,2
Centros de Emprego				89.550,00	19.690,29	351,25	22,0	0,4
Centros de Formação Profissional de Gestão Direta				1.113.596,00	309.880,67	74.323,47	27,8	6,7
Centros de Formação Profissional de Gestão Participada				0,00	0,00	0,00		
Centro de Reabilitação Profissional de Gestão Direta				0,00	0,00	0,00		
Centro de Reabilitação Profissional de Gestão Participada				0,00	0,00	0,00		
Serviços de Coordenação Central e Regional				59.880,00	3.497,12	3.254,58	5,8	5,4
Outras Infraestruturas Físicas				0,00	0,00	0,00		
Funcionamento, Organização e Gestão Internas				1.024.650,00	515.966,70	329.176,22	50,4	32,1
Funcionamento, Organização e Gestão Internas				1.024.650,00	515.966,70	329.176,22	50,4	32,1
FUNCIONAMENTO - POEFDS E POR				0,00	0,00	0,00		
Funcionamento - POPH				0,00	0,00	0,00		
RECURSOS HUMANOS				79.512,00	9.563,41	6.353,20	12,0	8,0
GESTÃO DE RECURSOS HUMANOS				5.040,00	1.978,80	1.978,80	39,3	39,3
Centros de Emprego				0,00	0,00	0,00		
Centros de Formação Profissional				1.040,00	0,00	0,00	0,0	0,0
Centros de Reabilitação Profissional				0,00	0,00	0,00		
Serviços de Coordenação Central e Regional				4.000,00	1.978,80	1.978,80	49,5	49,5
Pessoal Deslocado em Diversos Serviços				0,00	0,00	0,00		
DESENVOLVIMENTO DOS RECURSOS HUMANOS				0,00	0,00	0,00		
Formação Interna - Ações				0,00	0,00	0,00		
Ação Social				74.472,00	7.584,61	4.374,40	10,2	5,9
INFORMATIZAÇÃO				281.840,00	183.272,37	4.847,27	65,0	1,7
Hardware				274.340,00	178.006,90	0,00	64,9	0,0
Software				0,00	0,00	0,00		
Comunicação				0,00	0,00	0,00		
Outros				7.500,00	5.265,47	4.847,27	70,2	64,6
INFORMAÇÃO CIENTÍFICA E DOCUMENTAÇÃO				2.300,00	597,52	414,00	26,0	18,0
INFORMAÇÃO CIENTÍFICA E DOCUMENTAÇÃO				2.300,00	597,52	414,00	26,0	18,0
Informação Científica e Técnica				2.300,00	597,52	414,00	26,0	18,0
Atividade Editorial				0,00	0,00	0,00		
Informação Interna				0,00	0,00	0,00		
GESTÃO DE CENTROS				6.884.734,00	5.810.229,63	3.681.100,43	84,4	53,5
Centros de Emprego				1.431.378,00	1.188.275,13	804.412,90	83,0	56,2
Centros de Formação Profissional				5.453.356,00	4.621.954,50	2.876.687,53	84,8	52,8
Centros de Reabilitação Profissional				0,00	0,00	0,00		
PROG 6 - OUTROS				0,00	0,00	0,00		
Saldo de Gerência				0,00	0,00	0,00		
Restituições de Apoios Comunitários				0,00	0,00	0,00		
Constituição de Reserva				0,00	0,00	0,00		
ORGANISMO INTERMÉDIO	0	0		0,00	0,00	0,00		
TOTAL				82.536.733,00	62.178.125,22	32.810.156,87	75,3	39,8

(*) Número de pessoas envolvidas em componentes de medidas (ex.: majorações em ILE) cuja meta já está contemplada na medida principal.

(**) A execução física destas medidas não é contabilizada em número de abrangidos ou pessoas apoiadas, pelo que não pode ser adicionada à execução das restantes medidas.

(***) Este número inclui as colocações de desempregados e empregados

(1) Inclui a atividade realizada no âmbito das Iniciativas Locais de Emprego - Serviços de Apoio à Família

Metas e Execução Física Agregadas por:

Pessoas:	98.377	59.195
a) Informação e Orientação Profissional:		9.859
b) Estruturas:	60	56
c) Feiras:	11	4
d) Cooperativas (Investimento):		
f) Prémios de Igualdade de Oportunidades		
g) Programa de Apoio à Iniciativa Privada (PAIPS)		

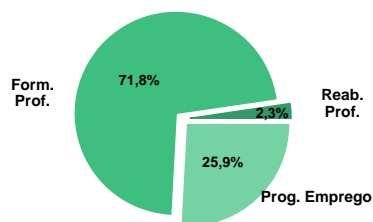
DELEGAÇÃO REGIONAL DE LISBOA E VALE DO TEJO
EXECUÇÃO FÍSICA E FINANCEIRA

Valores acumulados a 30 de setembro de 2012

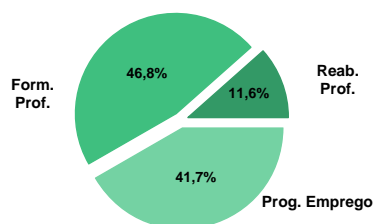
ÁREAS DE INTERVENÇÃO	Execução Física			Execução Financeira (Un.: Euros)			
	Meta	Abrangidos	Grau Exec.	Dotação	Cabimento	Pagamento	Grau Exec.
EMPREGO	57.681	29.515	51,2	70.262.148,00	50.058.029,83	26.729.329,84	38,0
Programas de Emprego	43.446	21.263	48,9	70.262.148,00	50.058.029,83	26.729.329,84	38,0
Colocações	14.235	8.252	58,0	0,00	0,00	0,00	
Colocações de Desempregados	-	7.825	-	-	-	-	-
Colocações de Empregados	-	427	-	-	-	-	-
FORMAÇÃO PROFISSIONAL	104.237	59.060	56,7	76.520.431,00	51.431.198,15	29.972.260,82	39,2
REABILITAÇÃO PROFISSIONAL	3.000	1.917	63,9	13.237.730,00	10.190.341,93	7.407.458,11	72,7
TOTAL	164.918	90.492	54,9	160.020.309,00	111.679.569,91	64.109.048,77	40,1

Informação e Orientação Profissional		47.717		0,00	0,00	0,00	
--------------------------------------	--	--------	--	------	------	------	--

Abrangidos - Peso relativo



Pagamento - Peso relativo


MEDIDAS / PROGRAMAS COM MAIOR PESO RELATIVO

EXECUÇÃO FÍSICA	METAS	ABRANGIDOS	GRAU
Formação Modular	44.516	36.045	81,0
Formação Modular - Entidades Externas	26.729		0,0
Contrato Emprego Inserção	17.000	9.381	55,2
Cursos Educação e Formação de Adultos	11.095	10.315	93,0
Estágios Profissionais - Port. 92/2011	11.000	5.768	52,4
Sist. Aprendizagem - Entidades Externas	6.000	1.670	27,8
Reconhec. e Validação de Competências	5.000	1.279	25,6
Sist. de Aprendizagem - Gestão Direta	4.438	3.738	84,2
Contrato Emprego Inserção +	3.750	1.821	48,6
Cursos Educação e Formação de Adultos	3.610	3.516	97,4

EXECUÇÃO FINANCEIRA	DOTAÇÃO	CABIMENTO	PAGAMENTO	GRAU PAGAM
Estágios Profissionais - Port. 92/2011	36.537.240,00	25.502.137,94	11.006.565,56	30,1
Cursos Educação e Formação de Adultos	28.041.846,00	24.143.194,16	13.414.813,14	47,8
Formação Modular	16.971.893,00	6.750.640,91	4.057.642,93	23,9
Form.p/ Pessoas c/ Def. - Ações Coop.	10.660.000,00	8.489.651,13	6.313.067,40	59,2
Sist. Aprendizagem - Entidades Externas	9.322.825,00	6.378.200,05	3.381.912,14	36,3
Sist. de Aprendizagem - Gestão Direta	8.456.476,00	7.058.629,11	3.940.364,27	46,6
Contrato Emprego Inserção +	7.336.274,00	5.196.917,29	2.809.796,75	38,3
Estágios Profissionais	5.414.684,00	5.121.077,86	4.037.544,68	74,6
Estímulo 2012	5.000.000,00	1.891.575,28	477.818,39	9,6
Formação Modular - Entidades Externas	4.800.000,00	0,00	0,00	0,0

PROGRAMAS DE EMPREGO	Execução Física			Execução Financeira (Un.: Euros)			
	Meta	Abrangidos	Grau Exec.	Dotação	Cabimento	Pagamento	Grau Exec.
PROGRAMAS DE FORMAÇÃO E EMPREGO	13.338	6.478	48,6	46.919.916,00	33.790.243,81	17.683.876,41	566
Bolsas de Formação da Iniciativa do Trabalhador	76	76	100,0	75.958,00	58.377,70	44.673,01	58,8
Cheque Formação				0,00	0,00	0,00	
Estágios Profissionais - Port. 268/1997				6.487,00	6.486,39	6.486,39	100,0
Estágios Profissionais na Administração Pública				0,00	0,00	0,00	
Estágios Profissionais - INOV-JOVEM	8	5	62,5	105.305,00	72.213,10	70.344,15	66,8
Estágios Profissionais - INOV-SOCIAL	90	71	78,9	723.836,00	630.416,52	563.719,21	77,9
Estágios Profissionais - INOV EXPORT				0,00	0,00	0,00	
Estágios Profissionais	300	279	93,0	5.414.684,00	5.121.077,86	4.037.544,68	74,6
Estágios Qualificação-Emprego	35	30	85,7	516.628,00	486.687,75	423.687,29	82,0
Estágios Profissionais de níveis III e IV	260	247	95,0	2.029.818,00	1.888.438,87	1.530.856,12	75,4
Estágios Profissionais - Port. 92/2011	11.000	5.768	52,4	36.537.240,00	25.502.137,94	11.006.565,56	30,1
IMPULSO JOVEM	1.569	2	0,1	1.509.960,00	24.407,68	0,00	0,0
Passaporte Emprego	939		0,0	970.636,00	6.351,19	0,00	0,0
Passaporte Emprego - Agricultura	259		0,0	179.861,00	3.735,25	0,00	0,0
Passaporte Emprego - Economia Social	302	2	0,7	215.713,00	12.749,16	0,00	0,0
Passaporte Emprego - Associações Juvenis	69		0,0	143.750,00	1.572,08	0,00	0,0
Estágios Profissionais de Reintegração/Reconversão				0,00	0,00	0,00	
Estágios - ProPatrimónio				0,00	0,00	0,00	
Estágios - ProGerações				0,00	0,00	0,00	
CRIAÇÃO DE EMPREGO E EMPRESAS	8.191	2.011	24,6	6.480.863,00	2.547.801,60	943.627,85	14,6
(1) (*) Programa de Estimulo à Oferta de Emprego - Investimento		35		402.873,00	323.432,86	244.454,61	60,7
(1) ILE - Criação de Postos de Trabalho		43		195.172,00	164.985,90	127.256,40	65,2
(1) (*) ILE - Majorações				11.915,00	8.892,68	4.365,10	36,6
Apoios à Contratação		2		0,00	0,00	0,00	
(**) Prémio de Igualdade de Oportunidades - Majorações				0,00	0,00	0,00	
APE - Apoios à criação do Próprio Emprego - PAECPE	412	517	125,5	77.476,00	72.441,58	65.398,32	84,4
Prémio de Colocação				1.258,00	1.257,66	1.257,66	100,0
Apoios à Contratação para Jovens	146	147	100,7	0,00	0,00	0,00	
Apoios à Contratação para Adultos e Públicos Específicos	8	9	112,5	0,00	0,00	0,00	
Linha de Apoio à Criação de Empresas e de Emprego	1.427		0,0	140.577,00	75.686,02	22.602,91	16,1
Economia Social - Criação de PT				0,00	0,00	0,00	
Estímulo 2012	3.500	1.292	36,9	5.000.000,00	1.891.575,28	477.818,39	9,6
IMPULSO JOVEM	2.534		0,0	640.061,00	0,00	0,00	0,0
Apoios à Contratação via Reembolso da TSU	2.534		0,0	640.061,00	0,00	0,00	0,0
Promoção do Artesanato - Artesãos	159		0,0	2.475,00	474,46	474,46	19,2
PRODESCOOP - Cooperativas - Criação de Postos de Trabalho	5	1	20,0	9.056,00	9.055,16	0,00	0,0
MERCADO SOCIAL DE EMPREGO	21.795	12.487	57,3	13.434.438,00	10.797.624,41	6.298.898,03	
(*) Empresas de Inserção - Investimento		25		50.000,00	0,00	0,00	0,0
Empresas de Inserção - Profissionalização	1.029	1.275	123,9	4.374.566,00	4.284.022,56	2.836.706,49	64,8
(*) Empresas de Inserção - Formação	148	136	91,9	429.217,00	393.154,00	266.980,57	62,2
Empresas de Inserção - Prémio Integração	16	10	62,5	124.036,00	82.216,87	75.459,60	60,8
Contrato Emprego Inserção	17.000	9.381	55,2	1.120.345,00	841.313,69	309.954,62	27,7
Contrato Emprego Inserção +	3.750	1.821	48,6	7.336.274,00	5.196.917,29	2.809.796,75	38,3
CEI - ProPatrimónio				0,00	0,00	0,00	
CEI - ProGerações				0,00	0,00	0,00	
OUTRAS MEDIDAS DE PROMOÇÃO DO EMPREGO	122	287	235,2	1.362.322,00	1.225.234,45	483.204,07	35,5
FUNDO DE AJUSTAMENTO À GLOBALIZAÇÃO - FEG				0,00	0,00	0,00	
Apoios à Autocolocação				0,00	0,00	0,00	
Apoio ao Empreendedorismo				0,00	0,00	0,00	
Planos de Integração				0,00	0,00	0,00	
Prática em Contexto de Trabalho				0,00	0,00	0,00	
Apoios à Contratação				0,00	0,00	0,00	
Bolsa de Formação				0,00	0,00	0,00	
PROGRAMA VIDA - EMPREGO	122	287	235,2	1.362.322,00	1.225.234,45	483.204,07	35,5
Estágios de Integração Socioprofissional	32	156	487,5	691.300,00	612.183,02	257.649,30	37,3
Prémio de Integração Socioprofissional	3	6	200,0	40.246,00	30.183,84	25.153,20	62,5
Apoios ao Emprego	85	125	147,1	623.176,00	582.867,59	200.401,57	32,2
Apoios ao Autoemprego	2		0,0	7.600,00	0,00	0,00	0,0
ESTRUTURAS E OUTROS APOIOS PARA PROMOÇÃO DO EMPREGO	-	-		2.064.609,00	1.697.125,56	1.319.723,48	63,9
(**) Promoção do Artesanato - Feiras	11		0,0	52.713,00	29.463,00	1.750,00	3,3
Prog. para a Promoção dos Ofícios e das Micro Empresas Artesanais - PPART				0,00	0,00	0,00	
(**) PRODESCOOP - Cooperativas - Investimento	1		0,0	45.072,00	43.446,10	19.951,92	44,3
PROM. DE EST. E SERV. DE AP. À INSERÇÃO PROFISSIONAL	-	-	-	1.966.824,00	1.624.216,46	1.298.021,56	66,0
(**) GIP - Gabinetes de Inserção Profissional	266		0,0	1.966.824,00	1.624.216,46	1.298.021,56	66,0
TOTAL	43.446	21.263	48,9	70.262.148,00	50.058.029,83	26.729.329,84	38,0

(*) Número de pessoas envolvidas em componentes de medidas (ex.: majorações em ILE) cuja meta já está contemplada na medida principal.

(**) A execução física destas medidas não é contabilizada em número de abrangidos ou pessoas apoiadas, pelo que não pode ser adicionada à execução das restantes medidas.

(1) Inclui a atividade realizada no âmbito das Iniciativas Locais de Emprego - Serviços de Apoio à Família

FORMAÇÃO PROFISSIONAL	Execução Física			Execução Financeira (Un.: Euros)			
	Meta	Abrangidos	Grau Exec.	Dotação	Cabimento	Pagamento	Grau Exec.
Sistema de Aprendizagem - Gestão Direta	4.438	3.738	84,2	8.456.476,00	7.058.629,11	3.940.364,27	46,6
Sistema de Aprendizagem - Entidades Externas	6.000	1.670	27,8	9.322.825,00	6.378.200,05	3.381.912,14	36,3
Sistema de Aprendizagem - Saldos				1.216.269,00	1.016.870,61	990.225,25	81,4
Cursos de Educação e Formação de Jovens	2.378	1.947	81,9	4.426.840,00	3.879.746,97	2.530.301,23	57,2
Cursos de Especialização Tecnológica	38	4	10,5	0,00	0,00	0,00	
Reconhecimento e Validação de Competências	5.000	1.279	25,6	1.627.844,00	1.077.857,67	819.128,72	50,3
Portugal Acolhe	254	472	185,8	193.778,00	110.898,99	92.123,64	47,5
Programa Qualificação-Emprego				0,00	0,00	0,00	
Formação Modular	44.516	36.045	81,0	16.971.893,00	6.750.640,91	4.057.642,93	23,9
Formação Modular - Entidades Externas	26.729		0,0	4.800.000,00	0,00	0,00	0,0
Cursos de Educação e Formação de Adultos	11.095	10.315	93,0	28.041.846,00	24.143.194,16	13.414.813,14	47,8
Formação de Formadores	179	74	41,3	16.998,00	3.254,58	2.125,42	12,5
Formação para a Inclusão	3.610	3.516	97,4	1.445.662,00	1.011.905,10	743.624,08	51,4
Emprego, Reconversão e Qualificação				0,00	0,00	0,00	
IEFP, I.P. (Centros de Emprego + Centros de Form. Prof. de Gestão Direta)	104.237	59.060	56,7	76.520.431,00	51.431.198,15	29.972.260,82	39,2
Centros de Gestão Participada				0,00	0,00	0,00	
Ações em Cooperação com Outras Entidades				0,00	0,00	0,00	
TOTAL	104.237	59.060	56,7	76.520.431,00	51.431.198,15	29.972.260,82	39,2

REABILITAÇÃO PROFISSIONAL DE PESSOAS COM DEFICIÊNCIAS E INCAPACIDADES	Execução Física			Execução Financeira (Un.: Euros)			
	Meta	Abrangidos	Grau Exec.	Dotação	Cabimento	Pagamento	Grau Exec.
Aval. e Orientação Prof. de Pessoas com Deficiências e Incapacidades	240	95	39,6	227.000,00	120.857,28	53.692,05	23,7
Form. para Pessoas com Deficiências e Incapacidades - Ações em Cooperação	1.540	1.230	79,9	10.660.000,00	8.489.651,13	6.313.067,40	59,2
Adaptação de Postos de Trabalho/Eliminação Barreiras Arquitetónicas	62	1	1,6	155.992,00	12.061,60	9.894,91	6,3
Centro de Emprego Protegido	70	61	87,1	346.776,00	344.443,66	291.946,99	84,2
Contrato de Emprego Apoiado em Entidades Empregadoras/Enclaves	22	65	295,5	120.699,00	113.030,46	103.285,35	85,6
Prémio de Mérito				0,00	0,00	0,00	
Apoio à Colocação e Acompanhamento Pós - Colocação	749	354	47,3	750.000,00	631.579,68	385.457,48	51,4
Sistema de Atribuição de Produtos de Apoio	120		0,0	137.500,00	0,00	0,00	0,0
Estágio de Inserção para Pessoas c/ Deficiências e Incapacidades	88	49	55,7	377.851,00	166.541,73	78.959,44	20,9
Contrato Emprego-Inserção p/ Pessoas c/ Deficiências e Incapacidades	109	62	56,9	461.912,00	312.176,39	171.154,49	37,1
Avaliação da Incapacidade Decorrente de Acidente de Trabalho				0,00	0,00	0,00	
Apoios a Manutenção e Reintegração de Pessoas com Incapacidade Decorrente de Ac				0,00	0,00	0,00	
Centros e Unidades de Reabilitação Profissional				0,00	0,00	0,00	
Centros de Gestão Participada - Reabilitação				0,00	0,00	0,00	
Organismo Intermédio				0,00	0,00	0,00	
TOTAL	3.000	1.917	63,9	13.237.730,00	10.190.341,93	7.407.458,11	56,0

DESIGNAÇÃO DA DESPESA	Execução Física			Execução Financeira (Un.: Euros)				
	Meta a)	Abrangidos b)	Grau Exec. b) / a)	Dotação a)	Cabimento b)	Pagamento c)	Grau Exec. b) / a)	Grau Exec. c) / a)
PROG. 1 - INTERV. ESTRUT. NOS DOMÍNIOS DO EMPREGO E DA FORM. PROF.	122.156	64.033	52,4	128.573.333,00	86.830.247,56	47.877.842,92	67,5	37,2
PROMOÇÃO DA EMPREGABILIDADE E DO EMPREGO	116.320	61.948	53,3	122.617.748,00	84.206.282,28	46.910.387,73	68,7	38,3
PROM. A FORM. QUALIFICANTE E A TRANSIÇÃO P/A VIDA ATIVA	12.854	7.359	57,3	23.422.410,00	18.333.446,74	10.842.802,89	78,3	46,3
Sistema de Aprendizagem - Gestão Direta	4.438	3.738	84,2	8.456.476,00	7.058.629,11	3.940.364,27	83,5	46,6
Sistema de Aprendizagem - Entidades Externas	6.000	1.670	27,8	9.322.825,00	6.378.200,05	3.381.912,14	68,4	36,3
Sistema de Aprendizagem - Saldos				1.216.269,00	1.016.870,61	990.225,25	83,6	81,4
Cursos de Educação e Formação de Jovens	2.378	1.947	81,9	4.426.840,00	3.879.746,97	2.530.301,23	87,6	57,2
Cursos de Especialização Tecnológica	38	4	10,5	0,00	0,00	0,00		
FORMAÇÃO AO LONGO DA VIDA E ADAPTABILIDADE	76.575	37.872	49,5	23.669.473,00	7.997.775,27	5.013.568,30	33,8	21,2
Bolsas de Formação da Iniciativa do Trabalhador	76	76	100,0	75.958,00	58.377,70	44.673,01	76,9	58,8
Reconhecimento e Validação de Competências	5.000	1.279	25,6	1.627.844,00	1.077.857,67	819.128,72	66,2	50,3
Portugal Acolhe	254	472	185,8	193.778,00	110.898,99	92.123,64	57,2	47,5
Formação Modular	44.516	36.045	81,0	16.971.893,00	6.750.640,91	4.057.642,93	39,8	23,9
Programa Qualificação-Emprego				0,00	0,00	0,00		
Cheque Formação				0,00	0,00	0,00		
Formação Modular - Entidades Externas	26.729		0,0	4.800.000,00	0,00	0,00	0,0	0,0
Emprego, Reconversão e Qualificação				0,00	0,00	0,00		
QUALIFICAÇÃO E INSERÇÃO PROF. PARA DESEMPREGADOS	22.690	16.639	73,3	72.546.703,00	57.148.022,97	30.419.953,18	78,8	41,9
Cursos de Educação e Formação de Adultos	11.095	10.315	93,0	28.041.846,00	24.143.194,16	13.414.813,14	86,1	47,8
Estágios Profissionais - Port. 268/1997				6.487,00	6.486,39	6.486,39	100,0	100,0
Estágios Profissionais na Administração Pública				0,00	0,00	0,00		
Estágios Profissionais	300	279	93,0	5.414.684,00	5.121.077,86	4.037.544,68	94,6	74,6
Estágios Profissionais - Qualificação Emprego	35	30	85,7	516.628,00	486.687,75	423.687,29	94,2	82,0
Estágios Profissionais de níveis III e IV	260	247	95,0	2.029.818,00	1.888.438,87	1.530.856,12	93,0	75,4
Estágios Profissionais - Port. 92/2011	11.000	5.768	52,4	36.537.240,00	25.502.137,94	11.006.565,56	69,8	30,1
Estágios Profissionais de Reintegração/Reconversão				0,00	0,00	0,00		
Estágios - ProPatrimónio				0,00	0,00	0,00		
Estágios - ProGerações				0,00	0,00	0,00		
PROGRAMA INOV	98	76	77,6	829.141,00	702.629,62	634.063,36	84,7	76,5
Estágios Profissionais - INOV-JOVEM	8	5	62,5	105.305,00	72.213,10	70.344,15	68,6	66,8
Estágios Profissionais - INOV-SOCIAL	90	71	78,9	723.836,00	630.416,52	563.719,21	87,1	77,9
Estágios Profissionais - INOV EXPORT				0,00	0,00	0,00		
IMPULSO JOVEM	4.103	2	0,0	2.150.021,00	24.407,68	0,00	1,1	0,0
Apoios à Contratação via Reembolso da TSU	2.534		0,0	640.061,00	0,00	0,00	0,0	0,0
Passaporte Emprego	939		0,0	970.636,00	6.351,19	0,00	0,7	0,0
Passaporte Emprego - Agricultura	259		0,0	179.861,00	3.735,25	0,00	2,1	0,0
Passaporte Emprego - Economia Social	302	2	0,7	215.713,00	12.749,16	0,00	5,9	0,0
Passaporte Emprego - Associações Juvenis	69		0,0	143.750,00	1.572,08	0,00	1,1	0,0
Impulso Jovem				0,00	0,00	0,00		
APOIO À CRIAÇÃO DE EMP. NO ÂMBITO DO DESENV. LOCAL E DA ECON. SOCIAL	5.657	2.011	35,5	5.938.587,00	2.620.710,70	965.329,77	44,1	16,3
APOIO AO INVEST. EM INIC. LOCAIS CRIADORAS DE EMPREGO				402.873,00	323.432,86	244.454,61	80,3	60,7
(1) (*) Programa de Estímulo à Oferta de Emprego - Investimento		35		402.873,00	323.432,86	244.454,61	80,3	60,7
APOIO À CRIAÇÃO DE EMPREGO E EMPRESAS	412	562	136,4	284.563,00	246.320,16	197.019,82	86,6	69,2
(1) ILE - Criação de Postos de Trabalho		43		195.172,00	164.985,90	127.256,40	84,5	65,2
(1) (*) ILE - Majorações				11.915,00	8.892,68	4.365,10	74,6	36,6
Apoios à Contratação		2		0,00	0,00	0,00		
f) (**) Prémio de Igualdade de Oportunidades - Majorações				0,00	0,00	0,00		
Apoios à criação do Próprio Emprego - PAECPE	412	517	125,5	77.476,00	72.441,58	65.398,32	93,5	84,4
APOIO À INT. NO MERCADO DE TRABALHO	5.081	1.448	28,5	5.141.835,00	1.968.518,96	501.678,96	38,3	9,8
Prémio de Colocação				1.258,00	1.257,66	1.257,66	100,0	100,0
Apoios à Contratação para Jovens	146	147	100,7	0,00	0,00	0,00		
Apoios a Contratação para Adultos e Públicos Específicos	8	9	112,5	0,00	0,00	0,00		
Linha de Apoio à Criação de Empresas e de Emprego	1.427		0,0	140.577,00	75.686,02	22.602,91	53,8	16,1
Economia Social - Criação de PT				0,00	0,00	0,00		
Estímulo 2012	3.500	1.292	36,9	5.000.000,00	1.891.575,28	477.818,39	37,8	9,6
APOIOS À PROMOÇÃO DO ARTESANATO	159	0,0	0,0	55.188,00	29.937,46	2.224,46	54,2	4,0
Promoção do Artesanato - Artesãos	159		0,0	2.475,00	474,46	474,46	19,2	19,2
c) (**) Promoção do Artesanato - Feiras	11		0,0	52.713,00	29.463,00	1.750,00	55,9	3,3
Prog. para a Promoção dos Ofícios e das Micro Empresas Artesanais - PPART				0,00	0,00	0,00		
APOIO AO DESENVOLVIMENTO COOPERATIVO	5	1	20,0	54.128,00	52.501,26	19.951,26	97,0	36,9
d) (**) PRODESCOOP - Cooperativas - Investimento	1		0,0	45.072,00	43.446,10	19.951,92	96,4	44,3
PRODESCOOP - Cooperativas - Criação de Postos de Trabalho	5	1	20,0	9.056,00	9.055,16	0,00	100,0	0,0
FUNDO EUROPEU DE AJUSTAMENTO À GLOBALIZAÇÃO - FEG				0,00	0,00	0,00		
Apoios à Autocolocação				0,00	0,00	0,00		
Apoio ao Empreendedorismo				0,00	0,00	0,00		
Planos de Integração				0,00	0,00	0,00		
Prática em Contexto de Trabalho				0,00	0,00	0,00		
Apoios à Contratação				0,00	0,00	0,00		
Bolsa de Formação - FEG				0,00	0,00	0,00		
FORMAÇÃO DE AGENTES DA POLÍTICA DE EMPREGO	179	74	41,3	16.998,00	3.254,58	2.125,42	19,1	12,5
FORMAÇÃO DE AGENTES DA POLÍTICA DE EMPREGO	179	74	41,3	16.998,00	3.254,58	2.125,42	19,1	12,5
Formação de Formadores	179	74	41,3	16.998,00	3.254,58	2.125,42	19,1	12,5
AÇÕES EM COOPERAÇÃO				0,00	0,00	0,00		
Centros de Gestão Participada				0,00	0,00	0,00		
Ações em Cooperação com Outras Entidades				0,00	0,00	0,00		

DESIGNAÇÃO DA DESPESA	Execução Física			Execução Financeira (Un.: Euros)				
	Meta a)	Abrangidos b)	Grau Exec. b) / a)	Dotação a)	Cabimento b)	Pagamento c)	Grau Exec. b) / a)	Grau Exec. c) / a)
PROG. 2 - INTEGRAÇÃO ECON. E SOCIAL DOS GRUPOS SOCIAIS DESFAV.	28.527	18.207	63,8	29.480.152,00	23.225.105,89	14.933.184,29	78,8	50,7
PROMOVER O EMP. E A EMPREGABILIDADE DOS GRUPOS PART. DESFAVORECIDOS	28.527	18.207	63,8	29.480.152,00	23.225.105,89	14.933.184,29	78,8	50,7
AÇÕES DE DESENV.PESSOAL E PROF. PESSOAS C/DEFICIÊNCIAS E INCAPACIDADES	1.780	1.325	74,4	10.887.000,00	8.610.508,41	6.366.759,45	79,1	58,5
Aval. e Orientação Prof. de Pessoas com Deficiências e Incapacidades	240	95	39,6	227.000,00	120.857,28	53.692,05	53,2	23,7
Form. para Pessoas com Deficiências e Incapacidades - Ações em Cooperação	1.540	1.230	79,9	10.660.000,00	8.489.651,13	6.313.067,40	79,6	59,2
APOIOS AO EMPREGO E CONTRATAÇÃO PESSOAS C/DEFICIÊNCIAS E INCAPACIDADES	1.220	592	48,5	2.350.730,00	1.579.833,52	1.040.698,66	67,2	44,3
Adaptação de Postos de Trabalho/Eliminação Barreiras Arquitectónicas	62	1	1,6	155.992,00	12.061,60	9.894,91	7,7	6,3
Centro de Emprego Protegido	70	61	87,1	346.776,00	344.443,66	291.946,99	99,3	84,2
Contrato de Emprego Apoiado em Entidades Empregadoras/Enclaves	22	65	295,5	120.699,00	113.030,46	103.285,35	93,6	85,6
Prémio de Mérito				0,00	0,00	0,00		
Apoio à Colocação e Acompanhamento Pós - Colocação	749	354	47,3	750.000,00	631.579,68	385.457,48	84,2	51,4
Sistema de Atribuição de Produtos de Apoio	120		0,0	137.500,00	0,00	0,00	0,0	0,0
Estágio de Inserção para Pessoas c/ Deficiências e Incapacidades	88	49	55,7	377.851,00	166.541,73	78.959,44	44,1	20,9
Contrato Emprego-Inserção p/ Pessoas c/ Deficiências e Incapacidades	109	62	56,9	461.912,00	312.176,39	171.154,49	67,6	37,1
Avaliação da Incapacidade Decorrente de Acidente de Trabalho				0,00	0,00	0,00		
Apoios a Manutenção e Reintegração de Pessoas com Incapacidade Decorrente de Acidente de Trabalho				0,00	0,00	0,00		
ACÇÕES DE FORM. PROF. DE GRUPOS DESFAVORECIDOS	3.610	3.516	97,4	1.445.662,00	1.011.905,10	743.624,08	70,0	51,4
Formação para a Inclusão	3.610	3.516	97,4	1.445.662,00	1.011.905,10	743.624,08	70,0	51,4
PROGRAMA VIDA - EMPREGO	122	287	235,2	1.362.322,00	1.225.234,45	483.204,07	89,9	35,5
Estágios de Integração Socioprofissional	32	156	487,5	691.300,00	612.183,02	257.649,30	88,6	37,3
Prémio de Integração Socioprofissional	3	6	200,0	40.246,00	30.183,84	25.153,20	75,0	62,5
Apoios ao Emprego	85	125	147,1	623.176,00	582.867,59	200.401,57	93,5	32,2
Apoios ao Autoemprego	2		0,0	7.600,00	0,00	0,00	0,0	0,0
DESENV. A REDE DE EQUIP. E SERV. DE PROMOÇÃO E DESENV.SOCIAL				0,00	0,00	0,00		
Centros e Unidades de Reabilitação Profissional				0,00	0,00	0,00		
DINAMIZAÇÃO E PROMOÇÃO DO MERCADO SOCIAL DE EMPREGO	21.795	12.487	57,3	13.434.438,00	10.797.624,41	6.298.898,03	80,4	46,9
(*) Empresas de Inserção - Investimento		25		50.000,00	0,00	0,00	0,0	0,0
Empresas de Inserção - Profissionalização	1.029	1.275	123,9	4.374.566,00	4.284.022,56	2.836.706,49	97,9	64,8
(*) Empresas de Inserção - Formação	148	136	91,9	429.217,00	393.154,00	266.980,57	91,6	62,2
Empresas de Inserção - Prémio Integração	16	10	62,5	124.036,00	82.216,87	75.459,60	66,3	60,8
Contrato Emprego Inserção	17.000	9.381	55,2	1.120.345,00	841.313,69	309.954,62	75,1	27,7
Contrato Emprego Inserção +	3.750	1.821	48,6	7.336.274,00	5.196.917,29	2.809.796,75	70,8	38,3
CEI - ProPatrimónio				0,00	0,00	0,00		
CEI - ProGerações				0,00	0,00	0,00		
Centros de Gestão Participada - Reabilitação				0,00	0,00	0,00		
PROG. 3 - INTERV. PARA A ORG.E GESTÃO DO MERC.EMP.E DA FORM. PROF.	14.235	8.252	58,0	2.826.323,00	2.421.023,79	1.976.044,39	85,7	69,9
DESENV. E MODERNIZAÇÃO DAS ESTRUTURAS E SERV. DE APOIO AO EMP. E FORM.				2.819.467,00	2.417.992,56	1.975.555,60	85,8	70,1
PROM. DE EST. E SERV. DE AP. À INSERÇÃO PROFISSIONAL				1.966.824,00	1.624.216,46	1.298.021,56	82,6	66,0
b) (**) GIP - Gabinetes de Inserção Profissional	266		0,0	1.966.824,00	1.624.216,46	1.298.021,56	82,6	66,0
a) (**) Informação e Orientação Profissional		47.717		0,00	0,00	0,00		
Certificação Profissional				17.300,00	2.206,44	2.206,44	12,8	12,8
Estudos e Investigação				0,00	0,00	0,00		
Processos e Métodos Didáticos				0,00	0,00	0,00		
Regime Prest. Desemp. - DL nº220 de 03/11/2006				835.343,00	791.569,66	675.327,60	94,8	80,8
COLOCAÇÃO	14.235	8.252	58,0	0,00	0,00	0,00		
(***) Prod. de Instrumentos Téc. de Sup. à Atividade de Colocação	14.235	8.252	58,0	0,00	0,00	0,00		
COLOCAÇÃO EXTERNA				0,00	0,00	0,00		
Rede Eures				0,00	0,00	0,00		
PRESTAÇÕES TÉCNICAS - METODOLOGIA PNE				6.856,00	3.031,23	488,79	44,2	7,1
INSERJOVEM				2.300,00	1.039,40	0,00	45,2	0,0
REAGE				4.556,00	1.991,83	488,79	43,7	10,7
MODERNIZAÇÃO DO SERVIÇO PÚBLICO DE EMPREGO				0,00	0,00	0,00		
Modern. do SPE: Proj. LSE (Livre Serv. P/ Emprego)				0,00	0,00	0,00		
PROG. 4 - RELAÇÕES C/EXTERIOR E ARTICULAÇÃO COM OUTRAS ENTIDADES				86.750,00	25.660,78	15.046,35	29,6	17,3
AÇÕES CONJUNTAS COM OUTRAS ENTIDADES				78.750,00	19.331,20	12.217,35	24,5	15,5
Diálogo Social				0,00	0,00	0,00		
Participação em Programas Comunitários				0,00	0,00	0,00		
OUTRAS AÇÕES CONJUNTAS COM OUTRAS ENTIDADES				78.750,00	19.331,20	12.217,35	24,5	15,5
Concursos Diversos				78.750,00	19.331,20	12.217,35	24,5	15,5
Outras Ações				0,00	0,00	0,00		
Cooperação IIEFP / Cooperativa António Sérgio				0,00	0,00	0,00		

DESIGNAÇÃO DA DESPESA	Execução Física			Execução Financeira (Un.: Euros)				
	Meta a)	Abrangidos b)	Grau Exec. b) / a)	Dotação a)	Cabimento b)	Pagamento c)	Grau Exec. b) / a)	Grau Exec. c) / a)
COOPERAÇÃO INSTITUCIONAL				0,00	0,00	0,00		
Comissão para a Igualdade no Trabalho e no Emprego (CITE)				0,00	0,00	0,00		
Serviços Sociais do MSST				0,00	0,00	0,00		
Agência Nacional para a Aprendizagem ao Longo da Vida				0,00	0,00	0,00		
Outros Serviços				0,00	0,00	0,00		
Alto Comissariado p/Imigração e Minorias Étnicas				0,00	0,00	0,00		
RELAÇÕES PÚBLICAS				8.000,00	6.329,58	2.829,00	79,1	35,4
Informação para o Exterior				8.000,00	6.329,58	2.829,00	79,1	35,4
Relação Direta com os Utentes				0,00	0,00	0,00		
RELAÇÕES INTERNACIONAIS				0,00	0,00	0,00		
Organizações Internacionais				0,00	0,00	0,00		
COOPERAÇÃO BILATERAL C/ PALOPS				0,00	0,00	0,00		
Cooperação Bilateral com Outros Países e Outras Atividades				0,00	0,00	0,00		
PROG. 5 - GESTÃO E ORGANIZAÇÃO INTERNA				17.187.965,00	11.680.807,35	7.470.311,12	68,0	43,5
INFRAESTRUTURAS FÍSICAS				1.843.038,00	561.604,13	291.085,28	30,5	15,8
Centros de Emprego				59.269,00	2.881,79	2.881,79	4,9	4,9
Centros de Formação Profissional de Gestão Direta				1.623.817,00	524.980,06	278.372,32	32,3	17,1
Centros de Formação Profissional de Gestão Participada				0,00	0,00	0,00		
Centro de Reabilitação Profissional de Gestão Direta				119.952,00	29.484,02	8.168,21	24,6	6,8
Centro de Reabilitação Profissional de Gestão Participada				0,00	0,00	0,00		
Serviços de Coordenação Central e Regional				40.000,00	4.258,26	1.662,96	10,6	4,2
Outras Infraestruturas Físicas				0,00	0,00	0,00		
Funcionamento, Organização e Gestão Internas				599.432,00	384.255,00	242.665,68	64,1	40,5
Funcionamento, Organização e Gestão Internas				599.432,00	384.255,00	242.665,68	64,1	40,5
FUNCIONAMENTO - POEFDs E POR				0,00	0,00	0,00		
Funcionamento - POPH				0,00	0,00	0,00		
RECURSOS HUMANOS				51.409,00	26.611,81	15.877,28	51,8	30,9
GESTÃO DE RECURSOS HUMANOS				0,00	0,00	0,00		
Centros de Emprego				0,00	0,00	0,00		
Centros de Formação Profissional				0,00	0,00	0,00		
Centros de Reabilitação Profissional				0,00	0,00	0,00		
Serviços de Coordenação Central e Regional				0,00	0,00	0,00		
Pessoal Deslocado em Diversos Serviços				0,00	0,00	0,00		
DESENVOLVIMENTO DOS RECURSOS HUMANOS				0,00	0,00	0,00		
Formação Interna - Ações				0,00	0,00	0,00		
Acção Social				51.409,00	26.611,81	15.877,28	51,8	30,9
INFORMATIZAÇÃO				407.068,00	252.108,42	52.414,73	61,9	12,9
Hardware				404.568,00	252.108,42	52.414,73	62,3	13,0
Software				0,00	0,00	0,00		
Comunicação				0,00	0,00	0,00		
Outros				2.500,00	0,00	0,00	0,0	0,0
INFORMAÇÃO CIENTÍFICA E DOCUMENTAÇÃO				810,00	258,00	98,00	31,9	12,1
INFORMAÇÃO CIENTÍFICA E DOCUMENTAÇÃO				810,00	258,00	98,00	31,9	12,1
Informação Científica e Técnica				810,00	258,00	98,00	31,9	12,1
Atividade Editorial				0,00	0,00	0,00		
Informação Interna				0,00	0,00	0,00		
GESTÃO DE CENTROS				14.286.208,00	10.455.969,99	6.868.170,15	73,2	48,1
Centros de Emprego				3.854.730,00	2.507.704,71	1.722.570,48	65,1	44,7
Centros de Formação Profissional				9.598.607,00	7.309.610,43	4.698.327,07	76,2	48,9
Centros de Reabilitação Profissional				832.871,00	638.654,85	447.272,60	76,7	53,7
PROG 6 - OUTROS				0,00	0,00	0,00		
Saldo de Gerência				0,00	0,00	0,00		
Restituições de Apoios Comunitários				0,00	0,00	0,00		
Constituição de Reserva				0,00	0,00	0,00		
ORGANISMO INTERMÉDIO	0	0		0,00	0,00	0,00		
TOTAL				178.154.523,00	124.182.845,37	72.272.429,07	69,7	40,6

(*) Número de pessoas envolvidas em componentes de medidas (ex.: majorações em ILE) cuja meta já está contemplada na medida principal.

(**) A execução física destas medidas não é contabilizada em número de abrangidos ou pessoas apoiadas, pelo que não pode ser adicionada à execução das restantes medidas.

(***) Este número inclui as colocações de desempregados e empregados

(1) Inclui a atividade realizada no âmbito das Iniciativas Locais de Emprego - Serviços de Apoio à Família

Metas e Execução Física Agregadas por:

Pessoas:	164.918	90.492
a) Informação e Orientação Profissional:		47.717
b) Estruturas:	266	
c) Feiras:	11	
d) Cooperativas (Investimento):	1	
f) Prémios de Igualdade de Oportunidades		
g) Programa de Apoio à Iniciativa Privada (PAIPS)		

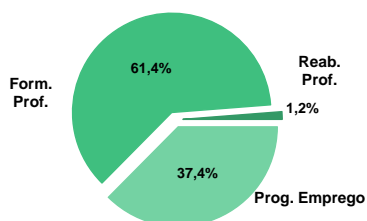
DELEGAÇÃO REGIONAL DO ALENTEJO
EXECUÇÃO FÍSICA E FINANCEIRA

Valores acumulados a 30 de setembro de 2012

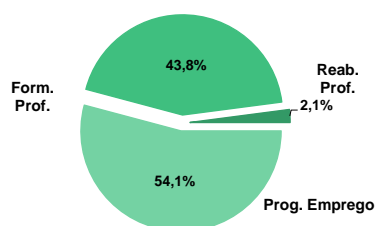
ÁREAS DE INTERVENÇÃO	Execução Física			Execução Financeira (Un.: Euros)			
	Meta	Abrangidos	Grau Exec.	Dotação	Cabimento	Pagamento	Grau Exec.
EMPREGO	19.966	13.969	70,0	19.488.609,00	15.766.557,89	8.284.013,92	42,5
Programas de Emprego	13.836	9.632	69,6	19.488.609,00	15.766.557,89	8.284.013,92	42,5
Colocações	6.130	4.337	70,8	0,00	0,00	0,00	
Colocações de Desempregados	-	4.121	-	-	-	-	-
Colocações de Empregados	-	216	-	-	-	-	-
Outras Medidas				0,00	0,00	0,00	
FORMAÇÃO PROFISSIONAL	23.871	15.795	66,2	15.159.477,00	11.081.385,47	6.701.772,03	44,2
REABILITAÇÃO PROFISSIONAL	411	316	76,9	1.171.753,00	801.412,86	317.079,86	39,6
TOTAL	44.248	30.080	68,0	35.819.839,00	27.649.356,22	15.302.865,81	42,7

Informação e Orientação Profissional		12.317		0,00	0,00	0,00	
--------------------------------------	--	--------	--	------	------	------	--

Abrangidos - Peso relativo



Pagamento - Peso relativo


MEDIDAS / PROGRAMAS COM MAIOR PESO RELATIVO

EXECUÇÃO FÍSICA	METAS	ABRANGIDOS	GRAU
Formação Modular	10.898	11.285	103,6
Formação Modular - Entidades Externas	7.145		0,0
Contrato Emprego Inserção	6.200	4.927	79,5
Cursos Educação e Formação de Adultos	3.500	3.279	93,7
Contrato Emprego Inserção +	2.805	2.423	86,4
Estágios Profissionais - Port. 92/2011	1.500	1.052	70,1
Estímulo 2012	800	460	57,5
Reconhec. e Validação de Competências	800	209	26,1
Passaporte Emprego	751		0,0
Sist. de Aprendizagem - Gestão Direta	500	476	95,2

EXECUÇÃO FINANCEIRA	DOTAÇÃO	CABIMENTO	PAGAMENTO	GRAU PAGAM
Cursos Educação e Formação de Adultos	9.094.713,00	7.760.463,01	4.563.083,09	50,2
Contrato Emprego Inserção +	6.870.148,00	6.578.567,99	3.637.186,03	52,9
Estágios Profissionais - Port. 92/2011	5.263.981,00	4.351.338,86	1.926.309,12	36,6
Formação Modular	1.910.788,00	1.560.330,05	1.063.260,57	55,6
Estímulo 2012	1.598.731,00	763.500,70	324.057,06	20,3
Emp. de Inserção - Profissionalização	1.348.558,00	1.321.414,59	721.365,73	53,5
Formação Modular - Entidades Externas	1.300.000,00	0,00	0,00	0,0
Sist. Aprendizagem - Entidades Externas	1.084.591,00	542.391,28	280.567,37	25,9
Sist. de Aprendizagem - Gestão Direta	994.014,00	770.816,33	440.643,61	44,3
Contrato Emprego-Inserção p/ Pessoas c/ Dt	826.151,00	673.499,15	279.053,53	33,8

DELEGAÇÃO REGIONAL DO ALENTEJO				EXECUÇÃO FÍSICA E FINANCEIRA DAS ÁREAS DE INTERVENÇÃO			Valores acumulados a 30 de setembro de 2012
PROGRAMAS DE EMPREGO	Execução Física			Execução Financeira (Un.: Euros)			
	Meta	Abrangidos	Grau Exec.	Dotação	Cabimento	Pagamento	Grau Exec.
PROGRAMAS DE FORMAÇÃO E EMPREGO	2.833	1.131	39,9	7.577.067,00	5.431.950,18	2.729.294,12	446
Bolsas de Formação da Iniciativa do Trabalhador	8	8	100,0	49.932,00	4.570,89	4.260,89	8,5
Cheque Formação				0,00	0,00	0,00	
Estágios Profissionais - Port. 268/1997				0,00	0,00	0,00	
Estágios Profissionais na Administração Pública				0,00	0,00	0,00	
Estágios Profissionais - INOV-JOVEM				5.187,00	5.186,83	5.186,83	100,0
Estágios Profissionais - INOV-SOCIAL	7	7	100,0	96.416,00	95.188,38	67.224,78	69,7
Estágios Profissionais - INOV EXPORT				0,00	0,00	0,00	
Estágios Profissionais	8	8	100,0	363.280,00	362.369,12	276.043,45	76,0
Estágios Qualificação-Emprego	14	14	100,0	172.773,00	169.292,51	139.544,61	80,8
Estágios Profissionais de níveis III e IV	41	41	100,0	418.005,00	415.806,82	309.466,78	74,0
Estágios Profissionais - Port. 92/2011	1.500	1.052	70,1	5.263.981,00	4.351.338,86	1.926.309,12	36,6
IMPULSO JOVEM	1.255	1	0,1	1.207.493,00	28.196,77	1.257,66	0,1
Passaporte Emprego	751		0,0	776.302,00	18.198,36	0,00	0,0
Passaporte Emprego - Agricultura	207		0,0	143.750,00	0,00	0,00	0,0
Passaporte Emprego - Economia Social	242	1	0,4	172.858,00	9.998,41	1.257,66	0,7
Passaporte Emprego - Associações Juvenis	55		0,0	114.583,00	0,00	0,00	0,0
Estágios Profissionais de Reintegração/Reconversão				0,00	0,00	0,00	
Estágios - ProPatrimónio				0,00	0,00	0,00	
Estágios - ProGerações				0,00	0,00	0,00	
criação de emprego e empresas	1.429	602	42,1	1.775.451,00	793.984,81	342.018,08	19,3
(1) (*) Programa de Estímulo à Oferta de Emprego - Investimento		1		0,00	0,00	0,00	
(1) ILE - Criação de Postos de Trabalho		1		0,00	0,00	0,00	
(1) (*) ILE - Majorações				0,00	0,00	0,00	
Apoios à Contratação				0,00	0,00	0,00	
(**) Prémio de Igualdade de Oportunidades - Majorações				0,00	0,00	0,00	
APE - Apoios à criação do Próprio Emprego - PAECPE	111	131	118,0	8.180,00	8.179,64	5.030,64	61,5
Prémio de Colocação				0,00	0,00	0,00	
Apoios à Contratação para Jovens		1		0,00	0,00	0,00	
Apoios à Contratação para Adultos e Públicos Específicos		1		0,00	0,00	0,00	
Linha de Apoio à Criação de Empresas e de Emprego	90		0,0	46.330,00	20.688,49	12.197,20	26,3
Economia Social - Criação de PT				0,00	0,00	0,00	
Estímulo 2012	800	460	57,5	1.598.731,00	763.500,70	324.057,06	20,3
IMPULSO JOVEM	396		0,0	100.024,00	0,00	0,00	0,0
Apoios à Contratação via Reembolso da TSU	396		0,0	100.024,00	0,00	0,00	0,0
Promoção do Artesanato - Artesãos	32	8	25,0	22.186,00	1.615,98	733,18	3,3
PRODESCOOP - Cooperativas - Criação de Postos de Trabalho				0,00	0,00	0,00	
MERCADO SOCIAL DE EMPREGO	9.457	7.778	82,2	9.091.625,00	8.557.007,69	4.646.144,87	
(*) Empresas de Inserção - Investimento				0,00	0,00	0,00	
Empresas de Inserção - Profissionalização	450	427	94,9	1.348.558,00	1.321.414,59	721.365,73	53,5
(*) Empresas de Inserção - Formação	108	120	111,1	235.260,00	213.633,89	103.279,34	43,9
Empresas de Inserção - Prémio Integração	2	1	50,0	20.411,00	10.061,28	10.061,28	49,3
Contrato Emprego Inserção	6.200	4.927	79,5	617.248,00	433.329,94	174.252,49	28,2
Contrato Emprego Inserção +	2.805	2.423	86,4	6.870.148,00	6.578.567,99	3.637.186,03	52,9
CEI - ProPatrimónio				0,00	0,00	0,00	
CEI - ProGerações				0,00	0,00	0,00	
OUTRAS MEDIDAS DE PROMOÇÃO DO EMPREGO	117	121	103,4	601.100,00	544.915,24	357.630,96	59,5
FUNDO DE AJUSTAMENTO À GLOBALIZAÇÃO - FEG				0,00	0,00	0,00	
Apoios à Autocolocação				0,00	0,00	0,00	
Apoio ao Empreendedorismo				0,00	0,00	0,00	
Planos de Integração				0,00	0,00	0,00	
Prática em Contexto de Trabalho				0,00	0,00	0,00	
Apoios à Contratação				0,00	0,00	0,00	
Bolsa de Formação				0,00	0,00	0,00	
PROGRAMA VIDA - EMPREGO	117	121	103,4	601.100,00	544.915,24	357.630,96	59,5
Estágios de Integração Socioprofissional	46	42	91,3	219.938,00	184.947,70	129.189,95	58,7
Prémio de Integração Socioprofissional				0,00	0,00	0,00	
Apoios ao Emprego	71	79	111,3	381.162,00	359.967,54	228.441,01	59,9
Apoios ao Autoemprego				0,00	0,00	0,00	
ESTRUTURAS E OUTROS APOIOS PARA PROMOÇÃO DO EMPREGO	-	-		443.366,00	438.699,97	208.925,89	47,1
(**) Promoção do Artesanato - Feiras	12		0,0	36.520,00	36.520,00	10.000,00	27,4
Prog. para a Promoção dos Ofícios e das Micro Empresas Artesanais - PPART				0,00	0,00	0,00	
(**) PRODESCOOP - Cooperativas - Investimento				0,00	0,00	0,00	
PROM. DE EST. E SERV. DE AP. À INSERÇÃO PROFISSIONAL	-	-	-	406.846,00	402.179,97	198.925,89	48,9
(**) GIP - Gabinetes de Inserção Profissional	33	59	178,8	406.846,00	402.179,97	198.925,89	48,9
TOTAL	13.836	9.632	69,6	19.488.609,00	15.766.557,89	8.284.013,92	42,5

(*) Número de pessoas envolvidas em componentes de medidas (ex.: majorações em ILE) cuja meta já está contemplada na medida principal.

(**) A execução física destas medidas não é contabilizada em número de abrangidos ou pessoas apoiadas, pelo que não pode ser adicionada à execução das restantes medidas.

(1) Inclui a atividade realizada no âmbito das Iniciativas Locais de Emprego - Serviços de Apoio à Família

FORMAÇÃO PROFISSIONAL	Execução Física			Execução Financeira (Un.: Euros)			
	Meta	Abrangidos	Grau Exec.	Dotação	Cabimento	Pagamento	Grau Exec.
Sistema de Aprendizagem - Gestão Direta	500	476	95,2	994.014,00	770.816,33	440.643,61	44,3
Sistema de Aprendizagem - Entidades Externas	300	93	31,0	1.084.591,00	542.391,28	280.567,37	25,9
Sistema de Aprendizagem - Saldos				0,00	0,00	0,00	
Cursos de Educação e Formação de Jovens	130	59	45,4	197.586,00	105.118,19	83.296,32	42,2
Cursos de Especialização Tecnológica	33	33	100,0	6.746,00	6.743,63	6.743,63	100,0
Reconhecimento e Validação de Competências	800	209	26,1	200.477,00	159.948,86	111.963,98	55,8
Portugal Acolhe	90	88	97,8	38.700,00	22.870,61	18.238,64	47,1
Programa Qualificação-Emprego				0,00	0,00	0,00	
Formação Modular	10.898	11.285	103,6	1.910.788,00	1.560.330,05	1.063.260,57	55,6
Formação Modular - Entidades Externas	7.145		0,0	1.300.000,00	0,00	0,00	0,0
Cursos de Educação e Formação de Adultos	3.500	3.279	93,7	9.094.713,00	7.760.463,01	4.563.083,09	50,2
Formação de Formadores	25	18	72,0	2.182,00	564,57	0,00	0,0
Formação para a Inclusão	450	255	56,7	329.680,00	152.138,94	133.974,82	40,6
Emprego, Reconversão e Qualificação				0,00	0,00	0,00	
IEFP, I.P. (Centros de Emprego + Centros de Form. Prof. de Gestão Direta)	23.871	15.795	66,2	15.159.477,00	11.081.385,47	6.701.772,03	44,2
Centros de Gestão Participada				0,00	0,00	0,00	
Ações em Cooperação com Outras Entidades				0,00	0,00	0,00	
TOTAL	23.871	15.795	66,2	15.159.477,00	11.081.385,47	6.701.772,03	44,2

REABILITAÇÃO PROFISSIONAL DE PESSOAS COM DEFICIÊNCIAS E INCAPACIDADES	Execução Física			Execução Financeira (Un.: Euros)			
	Meta	Abrangidos	Grau Exec.	Dotação	Cabimento	Pagamento	Grau Exec.
Aval. e Orientação Prof. de Pessoas com Deficiências e Incapacidades		18		0,00	0,00	0,00	
Form. para Pessoas com Deficiências e Incapacidades - Ações em Cooperação				0,00	0,00	0,00	
Adaptação de Postos de Trabalho/Eliminação Barreiras Arquitetónicas	5		0,0	28.925,00	0,00	0,00	0,0
Centro de Emprego Protegido	7	11	157,1	36.442,00	1.487,68	0,00	0,0
Contrato de Emprego Apoiado em Entidades Empregadoras/Enclaves	17	17	100,0	45.000,00	0,00	0,00	0,0
Prémio de Mérito				0,00	0,00	0,00	
Apoio à Colocação e Acompanhamento Pós - Colocação	179	79	44,1	100.000,00	94.573,39	27.957,16	28,0
Sistema de Atribuição de Produtos de Apoio	21	2	9,5	12.000,00	2.852,73	2.852,73	23,8
Estágio de Inserção para Pessoas c/ Deficiências e Incapacidades	14	9	64,3	123.235,00	28.999,91	7.216,44	5,9
Contrato Emprego-Inserção p/ Pessoas c/ Deficiências e Incapacidades	168	180	107,1	826.151,00	673.499,15	279.053,53	33,8
Avaliação da Incapacidade Decorrente de Acidente de Trabalho				0,00	0,00	0,00	
Apoios a Manutenção e Reintegração de Pessoas com Incapacidade Decorrente de Ac				0,00	0,00	0,00	
Centros e Unidades de Reabilitação Profissional				0,00	0,00	0,00	
Centros de Gestão Participada - Reabilitação				0,00	0,00	0,00	
Organismo Intermédio				0,00	0,00	0,00	
TOTAL	411	316	76,9	1.171.753,00	801.412,86	317.079,86	27,1

DESIGNAÇÃO DA DESPESA	Execução Física			Execução Financeira (Un.: Euros)				
	Meta a)	Abrangidos b)	Grau Exec. b) / a)	Dotação a)	Cabimento b)	Pagamento c)	Grau Exec. b) / a)	Grau Exec. c) / a)
PROG. 1 - INTERV. ESTRUT. NOS DOMÍNIOS DO EMPREGO E DA FORM. PROF.	27.683	17.273	62,4	24.218.835,00	17.191.701,52	9.649.109,41	71,0	39,8
PROMOÇÃO DA EMPREGABILIDADE E DO EMPREGO	26.625	16.653	62,5	22.504.706,00	16.360.632,14	9.297.091,33	72,7	41,3
PROM. A FORM. QUALIFICANTE E A TRANSIÇÃO P/A VIDA ATIVA	963	661	68,6	2.282.937,00	1.425.069,43	811.250,93	62,4	35,5
Sistema de Aprendizagem - Gestão Direta	500	476	95,2	994.014,00	770.816,33	440.643,61	77,5	44,3
Sistema de Aprendizagem - Entidades Externas	300	93	31,0	1.084.591,00	542.391,28	280.567,37	50,0	25,9
Sistema de Aprendizagem - Saldos				0,00	0,00	0,00		
Cursos de Educação e Formação de Jovens	130	59	45,4	197.586,00	105.118,19	83.296,32	53,2	42,2
Cursos de Especialização Tecnológica	33	33	100,0	6.746,00	6.743,63	6.743,63	100,0	100,0
FORMAÇÃO AO LONGO DA VIDA E ADAPTABILIDADE	18.941	11.590	61,2	3.499.897,00	1.747.720,41	1.197.724,08	49,9	34,2
Bolsas de Formação da Iniciativa do Trabalhador	8	8	100,0	49.932,00	4.570,89	4.260,89	9,2	8,5
Reconhecimento e Validação de Competências	800	209	26,1	200.477,00	159.948,86	111.963,98	79,8	55,8
Portugal Acolhe	90	88	97,8	38.700,00	22.870,61	18.238,64	59,1	47,1
Formação Modular	10.898	11.285	103,6	1.910.788,00	1.560.330,05	1.063.260,57	81,7	55,6
Programa Qualificação-Emprego				0,00	0,00	0,00		
Cheque Formação				0,00	0,00	0,00		
Formação Modular - Entidades Externas	7.145		0,0	1.300.000,00	0,00	0,00	0,0	0,0
Emprego, Reconversão e Qualificação				0,00	0,00	0,00		
QUALIFICAÇÃO E INSERÇÃO PROF. PARA DESEMPREGADOS	5.063	4.394	86,8	15.312.752,00	13.059.270,32	7.214.447,05	85,3	47,1
Cursos de Educação e Formação de Adultos	3.500	3.279	93,7	9.094.713,00	7.760.463,01	4.563.083,09	85,3	50,2
Estágios Profissionais - Port. 268/1997				0,00	0,00	0,00		
Estágios Profissionais na Administração Pública				0,00	0,00	0,00		
Estágios Profissionais	8	8	100,0	363.280,00	362.369,12	276.043,45	99,7	76,0
Estágios Profissionais - Qualificação Emprego	14	14	100,0	172.773,00	169.292,51	139.544,61	98,0	80,8
Estágios Profissionais de níveis III e IV	41	41	100,0	418.005,00	415.806,82	309.466,78	99,5	74,0
Estágios Profissionais - Port. 92/2011	1.500	1.052	70,1	5.263.981,00	4.351.338,86	1.926.309,12	82,7	36,6
Estágios Profissionais de Reintegração/Reconversão				0,00	0,00	0,00		
Estágios - ProPatrimónio				0,00	0,00	0,00		
Estágios - ProGerações				0,00	0,00	0,00		
PROGRAMA INOV	7	7	100,0	101.603,00	100.375,21	72.411,61	98,8	71,3
Estágios Profissionais - INOV-JOVEM				5.187,00	5.186,83	5.186,83	100,0	100,0
Estágios Profissionais - INOV-SOCIAL	7	7	100,0	96.416,00	95.188,38	67.224,78	98,7	69,7
Estágios Profissionais - INOV EXPORT				0,00	0,00	0,00		
IMPULSO JOVEM	1.651	1	0,1	1.307.517,00	28.196,77	1.257,66	2,2	0,1
Apoios à Contratação via Reembolso da TSU	396		0,0	100.024,00	0,00	0,00	0,0	0,0
Passaporte Emprego	751		0,0	776.302,00	18.198,36	0,00	2,3	0,0
Passaporte Emprego - Agricultura	207		0,0	143.750,00	0,00	0,00	0,0	0,0
Passaporte Emprego - Economia Social	242	1	0,4	172.858,00	9.998,41	1.257,66	5,8	0,7
Passaporte Emprego - Associações Juvenis	55		0,0	114.583,00	0,00	0,00	0,0	0,0
Impulso Jovem				0,00	0,00	0,00		
APOIO À CRIAÇÃO DE EMP. NO ÂMBITO DO DESENV. LOCAL E DA ECON. SOCIAL	1.033	602	58,3	1.711.947,00	830.504,81	352.018,08	48,5	20,6
APOIO AO INVEST. EM INIC. LOCAIS CRIADORAS DE EMPREGO				0,00	0,00	0,00		
(1)(*) Programa de Estímulo à Oferta de Emprego - Investimento		1		0,00	0,00	0,00		
APOIO À CRIAÇÃO DE EMPREGO E EMPRESAS	111	132	118,9	8.180,00	8.179,64	5.030,64	100,0	61,5
(1) ILE - Criação de Postos de Trabalho		1		0,00	0,00	0,00		
(1)(*) ILE - Majorações				0,00	0,00	0,00		
Apoios à Contratação				0,00	0,00	0,00		
f) (**) Prémio de Igualdade de Oportunidades - Majorações				0,00	0,00	0,00		
Apoios à criação do Próprio Emprego - PAECPE	111	131	118,0	8.180,00	8.179,64	5.030,64	100,0	61,5
APOIO À INT. NO MERCADO DE TRABALHO	890	462	51,9	1.645.061,00	784.189,19	336.254,26	47,7	20,4
Prémio de Colocação				0,00	0,00	0,00		
Apoios à Contratação para Jovens		1		0,00	0,00	0,00		
Apoios à Contratação para Adultos e Públicos Específicos		1		0,00	0,00	0,00		
Linha de Apoio à Criação de Empresas e de Emprego	90		0,0	46.330,00	20.688,49	12.197,20	44,7	26,3
Economia Social - Criação de PT				0,00	0,00	0,00		
Estímulo 2012	800	460	57,5	1.598.731,00	763.500,70	324.057,06	47,8	20,3
APOIOS À PROMOÇÃO DO ARTESANATO	32	8	25,0	58.706,00	38.135,98	10.733,18	65,0	18,3
Promoção do Artesanato - Artesãos	32	8	25,0	22.186,00	1.615,98	733,18	7,3	3,3
c) (**) Promoção do Artesanato - Feiras	12		0,0	36.520,00	36.520,00	10.000,00	100,0	27,4
Prog. para a Promoção dos Ofícios e das Micro Empresas Artesanais - PPART				0,00	0,00	0,00		
APOIO AO DESENVOLVIMENTO COOPERATIVO				0,00	0,00	0,00		
d) (**) PRODESCOOP - Cooperativas - Investimento				0,00	0,00	0,00		
PRODESCOOP - Cooperativas - Criação de Postos de Trabalho				0,00	0,00	0,00		
FUNDO EUROPEU DE AJUSTAMENTO À GLOBALIZAÇÃO - FEG				0,00	0,00	0,00		
Apoios à Autocolocação				0,00	0,00	0,00		
Apoio ao Empreendedorismo				0,00	0,00	0,00		
Planos de Integração				0,00	0,00	0,00		
Prática em Contexto de Trabalho				0,00	0,00	0,00		
Apoios à Contratação				0,00	0,00	0,00		
Bolsa de Formação - FEG				0,00	0,00	0,00		
FORMAÇÃO DE AGENTES DA POLÍTICA DE EMPREGO	25	18	72,0	2.182,00	564,57	0,00	25,9	0,0
FORMAÇÃO DE AGENTES DA POLÍTICA DE EMPREGO	25	18	72,0	2.182,00	564,57	0,00	25,9	0,0
Formação de Formadores	25	18	72,0	2.182,00	564,57	0,00	25,9	0,0
AÇÕES EM COOPERAÇÃO				0,00	0,00	0,00		
Centros de Gestão Participada				0,00	0,00	0,00		
Ações em Cooperação com Outras Entidades				0,00	0,00	0,00		

DESIGNAÇÃO DA DESPESA	Execução Física			Execução Financeira (Un.: Euros)				
	Meta a)	Abrangidos b)	Grau Exec. b) / a)	Dotação a)	Cabimento b)	Pagamento c)	Grau Exec. b) / a)	Grau Exec. c) / a)
PROG. 2 - INTEGRAÇÃO ECON. E SOCIAL DOS GRUPOS SOCIAIS DESFAV.	10.435	8.470	81,2	11.194.158,00	10.055.474,73	5.454.830,51	89,8	48,7
PROMOVER O EMP. E A EMPREGABILIDADE DOS GRUPOS PART. DESFAVORECIDOS	10.435	8.470	81,2	11.194.158,00	10.055.474,73	5.454.830,51	89,8	48,7
AÇÕES DE DESENV.PESSOAL E PROF. PESSOAS C/DEFICIÊNCIAS E INCAPACIDADES		18		0,00	0,00	0,00		
Aval. e Orientação Prof. de Pessoas com Deficiências e Incapacidades		18		0,00	0,00	0,00		
Form. para Pessoas com Deficiências e Incapacidades - Ações em Cooperação				0,00	0,00	0,00		
APOIOS AO EMPREGO E CONTRATAÇÃO PESSOAS C/DEFICIÊNCIAS E INCAPACIDADES	411	298	72,5	1.171.753,00	801.412,86	317.079,86	68,4	27,1
Adaptação de Postos de Trabalho/Eliminação Barreiras Arquitectónicas	5		0,0	28.925,00	0,00	0,00	0,0	0,0
Centro de Emprego Protegido	7	11	157,1	36.442,00	1.487,68	0,00	4,1	0,0
Contrato de Emprego Apoiado em Entidades Empregadoras/Enclaves	17	17	100,0	45.000,00	0,00	0,00	0,0	0,0
Prémio de Mérito				0,00	0,00	0,00		
Apoio à Colocação e Acompanhamento Pós - Colocação	179	79	44,1	100.000,00	94.573,39	27.957,16	94,6	28,0
Sistema de Atribuição de Produtos de Apoio	21	2	9,5	12.000,00	2.852,73	2.852,73	23,8	23,8
Estágio de Inserção para Pessoas c/ Deficiências e Incapacidades	14	9	64,3	123.235,00	28.999,91	7.216,44	23,5	5,9
Contrato Emprego-Inserção p/ Pessoas c/ Deficiências e Incapacidades	168	180	107,1	826.151,00	673.499,15	279.053,53	81,5	33,8
Avaliação da Incapacidade Decorrente de Acidente de Trabalho				0,00	0,00	0,00		
Apoios a Manutenção e Reintegração de Pessoas com Incapacidade Decorrente de Acidente de Trabalho				0,00	0,00	0,00		
ACÇÕES DE FORM. PROF. DE GRUPOS DESFAVORECIDOS	450	255	56,7	329.680,00	152.138,94	133.974,82	46,1	40,6
Formação para a Inclusão	450	255	56,7	329.680,00	152.138,94	133.974,82	46,1	40,6
PROGRAMA VIDA - EMPREGO	117	121	103,4	601.100,00	544.915,24	357.630,96	90,7	59,5
Estágios de Integração Socioprofissional	46	42	91,3	219.938,00	184.947,70	129.189,95	84,1	58,7
Prémio de Integração Socioprofissional				0,00	0,00	0,00		
Apoios ao Emprego	71	79	111,3	381.162,00	359.967,54	228.441,01	94,4	59,9
Apoios ao Autoemprego				0,00	0,00	0,00		
DESENV. A REDE DE EQUIP. E SERV. DE PROMOÇÃO E DESENV.SOCIAL				0,00	0,00	0,00		
Centros e Unidades de Reabilitação Profissional				0,00	0,00	0,00		
DINAMIZAÇÃO E PROMOÇÃO DO MERCADO SOCIAL DE EMPREGO	9.457	7.778	82,2	9.091.625,00	8.557.007,69	4.646.144,87	94,1	51,1
(*) Empresas de Inserção - Investimento				0,00	0,00	0,00		
Empresas de Inserção - Profissionalização	450	427	94,9	1.348.558,00	1.321.414,59	721.365,73	98,0	53,5
(*) Empresas de Inserção - Formação	108	120	111,1	235.260,00	213.633,89	103.279,34	90,8	43,9
Empresas de Inserção - Prémio Integração	2	1	50,0	20.411,00	10.061,28	10.061,28	49,3	49,3
Contrato Emprego Inserção	6.200	4.927	79,5	617.248,00	433.329,94	174.252,49	70,2	28,2
Contrato Emprego Inserção +	2.805	2.423	86,4	6.870.148,00	6.578.567,99	3.637.186,03	95,8	52,9
CEI - ProPatrimónio				0,00	0,00	0,00		
CEI - ProGerações				0,00	0,00	0,00		
Centros de Gestão Participada - Reabilitação				0,00	0,00	0,00		
PROG. 3 - INTERV. PARA A ORG.E GESTÃO DO MERC.EMP.E DA FORM. PROF.	6.130	4.337	70,8	728.672,00	688.109,27	396.401,08	94,4	54,4
DESENV. E MODERNIZAÇÃO DAS ESTRUTURAS E SERV. DE APOIO AO EMP. E FORM.				720.159,00	682.638,15	396.378,51	94,8	55,0
PROM. DE EST. E SERV. DE AP. À INSERÇÃO PROFISSIONAL				406.846,00	402.179,97	198.925,89	98,9	48,9
b) (**) GIP - Gabinetes de Inserção Profissional	33	59	178,8	406.846,00	402.179,97	198.925,89	98,9	48,9
a) (**) Informação e Orientação Profissional		12.317		0,00	0,00	0,00		
Certificação Profissional				5.000,00	0,00	0,00	0,0	0,0
Estudos e Investigação				25.000,00	0,00	0,00	0,0	0,0
Processos e Métodos Didáticos				0,00	0,00	0,00		
Regime Prest. Desemp. - DL nº220 de 03/11/2006				283.313,00	280.458,18	197.452,62	99,0	69,7
COLOCAÇÃO	6.130	4.337	70,8	2.600,00	0,00	0,00	0,0	0,0
(***) Prod. de Instrumentos Téc. de Sup. à Atividade de Colocação	6.130	4.337	70,8	0,00	0,00	0,00		
COLOCAÇÃO EXTERNA				2.600,00	0,00	0,00	0,0	0,0
Rede Eures				2.600,00	0,00	0,00	0,0	0,0
PRESTAÇÕES TÉCNICAS - METODOLOGIA PNE				5.913,00	5.471,12	22,57	92,5	0,4
INSERJOVEM				2.239,00	2.063,22	13,97	92,1	0,6
REAGE				3.674,00	3.407,90	8,60	92,8	0,2
MODERNIZAÇÃO DO SERVIÇO PÚBLICO DE EMPREGO				0,00	0,00	0,00		
Modern. do SPE: Proj. LSE (Livre Serv. P/ Emprego)				0,00	0,00	0,00		
PROG. 4 - RELAÇÕES C/EXTERIOR E ARTICULAÇÃO COM OUTRAS ENTIDADES				92.000,00	20.217,24	18.703,03	22,0	20,3
AÇÕES CONJUNTAS COM OUTRAS ENTIDADES				16.500,00	9.880,49	9.662,69	59,9	58,6
Diálogo Social				0,00	0,00	0,00		
Participação em Programas Comunitários				0,00	0,00	0,00		
OUTRAS AÇÕES CONJUNTAS COM OUTRAS ENTIDADES				16.500,00	9.880,49	9.662,69	59,9	58,6
Concursos Diversos				16.500,00	9.880,49	9.662,69	59,9	58,6
Outras Ações				0,00	0,00	0,00		
Cooperação IIEFP / Cooperativa António Sérgio				0,00	0,00	0,00		

DESIGNAÇÃO DA DESPESA	Execução Física			Execução Financeira (Un.: Euros)				
	Meta a)	Abrangidos b)	Grau Exec. b) / a)	Dotação a)	Cabimento b)	Pagamento c)	Grau Exec. b) / a)	Grau Exec. c) / a)
COOPERAÇÃO INSTITUCIONAL				0,00	0,00	0,00		
Comissão para a Igualdade no Trabalho e no Emprego (CITE)				0,00	0,00	0,00		
Serviços Sociais do MSST				0,00	0,00	0,00		
Agência Nacional para a Aprendizagem ao Longo da Vida				0,00	0,00	0,00		
Outros Serviços				0,00	0,00	0,00		
Alto Comissariado p/Imigração e Minorias Étnicas				0,00	0,00	0,00		
RELAÇÕES PÚBLICAS				75.500,00	10.336,75	9.040,34	13,7	12,0
Informação para o Exterior				65.000,00	10.103,05	8.806,64	15,5	13,5
Relação Direta com os Utentes				10.500,00	233,70	233,70	2,2	2,2
RELAÇÕES INTERNACIONAIS				0,00	0,00	0,00		
Organizações Internacionais				0,00	0,00	0,00		
COOPERAÇÃO BILATERAL C/ PALOPS				0,00	0,00	0,00		
Cooperação Bilateral com Outros Países e Outras Atividades				0,00	0,00	0,00		
PROG. 5 - GESTÃO E ORGANIZAÇÃO INTERNA				7.299.065,00	4.907.112,63	3.087.177,05	67,2	42,3
INFRAESTRUTURAS FÍSICAS				710.133,00	321.152,37	176.329,08	45,2	24,8
Centros de Emprego				48.450,00	1.003,68	787,20	2,1	1,6
Centros de Formação Profissional de Gestão Direta				633.063,00	319.664,41	175.057,60	50,5	27,7
Centros de Formação Profissional de Gestão Participada				0,00	0,00	0,00		
Centro de Reabilitação Profissional de Gestão Direta				0,00	0,00	0,00		
Centro de Reabilitação Profissional de Gestão Participada				0,00	0,00	0,00		
Serviços de Coordenação Central e Regional				20.120,00	484,28	484,28	2,4	2,4
Outras Infraestruturas Físicas				8.500,00	0,00	0,00	0,0	0,0
Funcionamento, Organização e Gestão Internas				518.293,00	258.806,26	159.771,05	49,9	30,8
Funcionamento, Organização e Gestão Internas				518.293,00	258.806,26	159.771,05	49,9	30,8
FUNCIONAMENTO - POEFDs E POR				0,00	0,00	0,00		
Funcionamento - POPH				0,00	0,00	0,00		
RECURSOS HUMANOS				7.500,00	0,00	0,00	0,0	0,0
GESTÃO DE RECURSOS HUMANOS				0,00	0,00	0,00		
Centros de Emprego				0,00	0,00	0,00		
Centros de Formação Profissional				0,00	0,00	0,00		
Centros de Reabilitação Profissional				0,00	0,00	0,00		
Serviços de Coordenação Central e Regional				0,00	0,00	0,00		
Pessoal Deslocado em Diversos Serviços				0,00	0,00	0,00		
DESENVOLVIMENTO DOS RECURSOS HUMANOS				2.000,00	0,00	0,00	0,0	0,0
Formação Interna - Ações				2.000,00	0,00	0,00	0,0	0,0
Ação Social				5.500,00	0,00	0,00	0,0	0,0
INFORMATIZAÇÃO				167.905,00	116.884,65	957,51	69,6	0,6
Hardware				165.405,00	115.287,54	0,00	69,7	0,0
Software				0,00	0,00	0,00		
Comunicação				0,00	0,00	0,00		
Outros				2.500,00	1.597,11	957,51	63,9	38,3
INFORMAÇÃO CIENTÍFICA E DOCUMENTAÇÃO				10.000,00	16,95	16,95	0,2	0,2
INFORMAÇÃO CIENTÍFICA E DOCUMENTAÇÃO				10.000,00	16,95	16,95	0,2	0,2
Informação Científica e Técnica				10.000,00	16,95	16,95	0,2	0,2
Atividade Editorial				0,00	0,00	0,00		
Informação Interna				0,00	0,00	0,00		
GESTÃO DE CENTROS				5.885.234,00	4.210.252,40	2.750.102,46	71,5	46,7
Centros de Emprego				1.376.211,00	882.765,20	554.400,86	64,1	40,3
Centros de Formação Profissional				4.509.023,00	3.327.487,20	2.195.701,60	73,8	48,7
Centros de Reabilitação Profissional				0,00	0,00	0,00		
PROG 6 - OUTROS				0,00	0,00	0,00		
Saldo de Gerência				0,00	0,00	0,00		
Restituições de Apoios Comunitários				0,00	0,00	0,00		
Constituição de Reserva				0,00	0,00	0,00		
ORGANISMO INTERMÉDIO	0	0		0,00	0,00	0,00		
TOTAL				43.532.730,00	32.862.615,39	18.606.221,08	75,5	42,7

(*) Número de pessoas envolvidas em componentes de medidas (ex.: majorações em ILE) cuja meta já está contemplada na medida principal.

(**) A execução física destas medidas não é contabilizada em número de abrangidos ou pessoas apoiadas, pelo que não pode ser adicionada à execução das restantes medidas.

(***) Este número inclui as colocações de desempregados e empregados

(1) Inclui a atividade realizada no âmbito das Iniciativas Locais de Emprego - Serviços de Apoio à Família

Metas e Execução Física Agregadas por:

Pessoas:	44.248	30.080
a) Informação e Orientação Profissional:		12.317
b) Estruturas:	33	59
c) Feiras:	12	
d) Cooperativas (Investimento):		
f) Prémios de Igualdade de Oportunidades		
g) Programa de Apoio à Iniciativa Privada (PAIPS)		

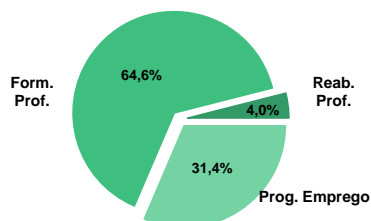
DELEGAÇÃO REGIONAL DO ALGARVE
EXECUÇÃO FÍSICA E FINANCEIRA

Valores acumulados a 30 de setembro de 2012

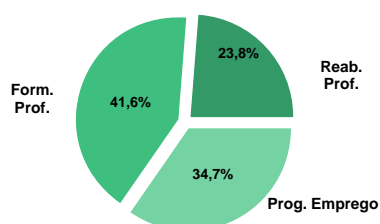
ÁREAS DE INTERVENÇÃO	Execução Física			Execução Financeira (Un.: Euros)			
	Meta	Abrangidos	Grau Exec.	Dotação	Cabimento	Pagamento	Grau Exec.
EMPREGO	14.254	7.441	52,2	8.400.403,00	5.844.356,57	2.981.960,05	35,5
Programas de Emprego	9.244	4.051	43,8	8.400.403,00	5.844.356,57	2.981.960,05	35,5
Colocações	5.010	3.390	67,7	0,00	0,00	0,00	
Colocações de Desempregados	-	3.227	-	-	-	-	-
Colocações de Empregados	-	163	-	-	-	-	-
Outras Medidas				0,00	0,00	0,00	
FORMAÇÃO PROFISSIONAL	18.953	8.325	43,9	8.772.845,00	5.878.276,17	3.576.016,61	40,8
REABILITAÇÃO PROFISSIONAL	528	509	96,4	3.453.859,00	3.370.288,26	2.045.365,93	60,7
TOTAL	33.735	16.275	48,2	20.627.107,00	15.092.921,00	8.603.342,59	41,7

Informação e Orientação Profissional		5.119		0,00	0,00	0,00	
--------------------------------------	--	-------	--	------	------	------	--

Abrangidos - Peso relativo



Pagamento - Peso relativo


MEDIDAS / PROGRAMAS COM MAIOR PESO RELATIVO

EXECUÇÃO FÍSICA	METAS	ABRANGIDOS	GRAU
Formação Modular	7.787	5.602	71,9
Formação Modular - Entidades Externas	4.665		0,0
Contrato Emprego Inserção	3.800	2.185	57,5
Programa Formação Algarve	2.000		0,0
Cursos Educação e Formação de Adultos	1.960	1.257	64,1
Estágios Profissionais - Port. 92/2011	1.300	777	59,8
Estímulo 2012	1.200	617	51,4
Contrato Emprego Inserção +	840	266	31,7
Sist. de Aprendizagem - Gestão Direta	798	546	68,4
Passaporte Emprego	764	1	0,1

EXECUÇÃO FINANCEIRA	DOTAÇÃO	CABIMENTO	PAGAMENTO	GRAU PAGAM
Estágios Profissionais - Port. 92/2011	3.381.823,00	2.997.331,88	1.443.026,21	42,7
Cursos Educação e Formação de Adultos	3.151.092,00	2.872.049,49	1.677.601,97	53,2
Form.p/ Pessoas c/ Def. - Ações Coop.	2.987.151,00	2.987.150,46	1.883.269,80	63,0
Sist. Aprendizagem - Entidades Externas	1.350.000,00	1.177.271,04	774.184,09	57,3
Estímulo 2012	1.330.461,00	841.469,44	371.009,70	27,9
Sist. de Aprendizagem - Gestão Direta	1.230.000,00	1.038.651,29	586.919,06	47,7
Programa Formação Algarve	1.222.440,00	0,00	0,00	0,0
Contrato Emprego Inserção +	987.272,00	779.883,41	452.951,35	45,9
Formação Modular - Entidades Externas	800.000,00	0,00	0,00	0,0
Passaporte Emprego	789.740,00	11.872,32	1.257,66	0,2

DELEGAÇÃO REGIONAL DO ALGARVE		EXECUÇÃO FÍSICA E FINANCEIRA DAS ÁREAS DE INTERVENÇÃO				Valores acumulados a 30 de setembro de 2012		
PROGRAMAS DE EMPREGO		Execução Física			Execução Financeira (Un.: Euros)			
		Meta	Abrangidos	Grau Exec.	Dotação	Cabimento	Pagamento	Grau Exec.
PROGRAMAS DE FORMAÇÃO E EMPREGO		2.618	817	31,2	5.116.891,00	3.509.226,31	1.783.102,56	351
Bolsas de Formação da Iniciativa do Trabalhador					0,00	0,00	0,00	
Cheque Formação					0,00	0,00	0,00	
Estágios Profissionais - Port. 268/1997					0,00	0,00	0,00	
Estágios Profissionais na Administração Pública					0,00	0,00	0,00	
Estágios Profissionais - INOV-JOVEM					0,00	0,00	0,00	
Estágios Profissionais - INOV-SOCIAL		8	8	100,0	37.148,00	37.145,82	33.745,56	90,8
Estágios Profissionais - INOV EXPORT					0,00	0,00	0,00	
Estágios Profissionais		11	10	90,9	260.418,00	254.598,50	147.458,60	56,6
Estágios Qualificação-Emprego		1	1	100,0	29.593,00	29.587,47	26.036,88	88,0
Estágios Profissionais de níveis III e IV		22	20	90,9	179.954,00	178.690,32	131.577,65	73,1
Estágios Profissionais - Port. 92/2011		1.300	777	59,8	3.381.823,00	2.997.331,88	1.443.026,21	42,7
IMPULSO JOVEM		1.276	1	0,1	1.227.955,00	11.872,32	1.257,66	0,1
Passaporte Emprego		764	1	0,1	789.740,00	11.872,32	1.257,66	0,2
Passaporte Emprego - Agricultura		210		0,0	145.834,00	0,00	0,00	0,0
Passaporte Emprego - Economia Social		246		0,0	175.714,00	0,00	0,00	0,0
Passaporte Emprego - Associações Juvenis		56		0,0	116.667,00	0,00	0,00	0,0
Estágios Profissionais de Reintegração/Reconversão					0,00	0,00	0,00	
Estágios - ProPatrimónio					0,00	0,00	0,00	
Estágios - ProGerações					0,00	0,00	0,00	
CRIAÇÃO DE EMPREGO E EMPRESAS		1.922	716	37,3	1.471.552,00	851.881,50	380.606,78	25,9
(1) (*) Programa de Estímulo à Oferta de Emprego - Investimento					2.442,00	2.441,98	2.441,98	100,0
(1) ILE - Criação de Postos de Trabalho					2.776,00	2.775,46	2.775,46	100,0
(1) (*) ILE - Majorações					0,00	0,00	0,00	
Apoios à Contratação					0,00	0,00	0,00	
(**) Prémio de Igualdade de Oportunidades - Majorações					0,00	0,00	0,00	
APE - Apoios à criação do Próprio Emprego - PAECPE		103	81	78,6	0,00	0,00	0,00	
Prémio de Colocação					0,00	0,00	0,00	
Apoios à Contratação para Jovens		1	17	1.700,0	0,00	0,00	0,00	
Apoios à Contratação para Adultos e Públicos Específicos		1	1	100,0	0,00	0,00	0,00	
Linha de Apoio à Criação de Empresas e de Emprego		111		0,0	15.000,00	4.379,64	4.379,64	29,2
Economia Social - Criação de PT					0,00	0,00	0,00	
Estímulo 2012		1.200	617	51,4	1.330.461,00	841.469,44	371.009,70	27,9
IMPULSO JOVEM		475		0,0	119.981,00	0,00	0,00	0,0
Apoios à Contratação via Reembolso da TSU		475		0,0	119.981,00	0,00	0,00	0,0
Promoção do Artesanato - Artesãos		31		0,0	892,00	814,98	0,00	0,0
PRODESCOOP - Cooperativas - Criação de Postos de Trabalho					0,00	0,00	0,00	
MERCADO SOCIAL DE EMPREGO		4.640	2.451	52,8	1.295.972,00	986.625,56	535.466,44	
(*) Empresas de Inserção - Investimento					0,00	0,00	0,00	
Empresas de Inserção - Profissionalização					0,00	0,00	0,00	
(*) Empresas de Inserção - Formação					0,00	0,00	0,00	
Empresas de Inserção - Prémio Integração					0,00	0,00	0,00	
Contrato Emprego Inserção		3.800	2.185	57,5	308.700,00	206.742,15	82.515,09	26,7
Contrato Emprego Inserção +		840	266	31,7	987.272,00	779.883,41	452.951,35	45,9
CEI - ProPatrimónio					0,00	0,00	0,00	
CEI - ProGerações					0,00	0,00	0,00	
OUTRAS MEDIDAS DE PROMOÇÃO DO EMPREGO		64	67	104,7	270.000,00	254.936,87	176.525,60	65,4
FUNDO DE AJUSTAMENTO À GLOBALIZAÇÃO - FEG					0,00	0,00	0,00	
Apoios à Autocolocação					0,00	0,00	0,00	
Apoio ao Empreendedorismo					0,00	0,00	0,00	
Planos de Integração					0,00	0,00	0,00	
Prática em Contexto de Trabalho					0,00	0,00	0,00	
Apoios à Contratação					0,00	0,00	0,00	
Bolsa de Formação					0,00	0,00	0,00	
PROGRAMA VIDA - EMPREGO		64	67	104,7	270.000,00	254.936,87	176.525,60	65,4
Estágios de Integração Socioprofissional		20	20	100,0	52.939,00	43.079,20	36.369,81	68,7
Prémio de Integração Socioprofissional					0,00	0,00	0,00	
Apoios ao Emprego		44	47	106,8	217.061,00	211.857,67	140.155,79	64,6
Apoios ao Autoemprego					0,00	0,00	0,00	
ESTRUTURAS E OUTROS APOIOS PARA PROMOÇÃO DO EMPREGO		-	-		245.988,00	241.686,33	106.258,67	43,2
(**) Promoção do Artesanato - Feiras		1		0,0	1.796,00	0,00	0,00	0,0
Prog. para a Promoção dos Ofícios e das Micro Empresas Artesanais - PPART					0,00	0,00	0,00	
(**) PRODESCOOP - Cooperativas - Investimento					0,00	0,00	0,00	
PROM. DE EST. E SERV. DE AP. À INSERÇÃO PROFISSIONAL		-	-	-	244.192,00	241.686,33	106.258,67	43,5
(**) GIP - Gabinetes de Inserção Profissional		25	29	116,0	244.192,00	241.686,33	106.258,67	43,5
TOTAL		9.244	4.051	43,8	8.400.403,00	5.844.356,57	2.981.960,05	35,5

(*) Número de pessoas envolvidas em componentes de medidas (ex.: majorações em ILE) cuja meta já está contemplada na medida principal.

(**) A execução física destas medidas não é contabilizada em número de abrangidos ou pessoas apoiadas, pelo que não pode ser adicionada à execução das restantes medidas.

(1) Inclui a atividade realizada no âmbito das Iniciativas Locais de Emprego - Serviços de Apoio à Família

FORMAÇÃO PROFISSIONAL	Execução Física			Execução Financeira (Un.: Euros)			
	Meta	Abrangidos	Grau Exec.	Dotação	Cabimento	Pagamento	Grau Exec.
Sistema de Aprendizagem - Gestão Direta	798	546	68,4	1.230.000,00	1.038.651,29	586.919,06	47,7
Sistema de Aprendizagem - Entidades Externas	437	247	56,5	1.350.000,00	1.177.271,04	774.184,09	57,3
Sistema de Aprendizagem - Saldos				0,00	0,00	0,00	
Cursos de Educação e Formação de Jovens	250	100	40,0	248.278,00	132.926,34	48.357,66	19,5
Cursos de Especialização Tecnológica				0,00	0,00	0,00	
Reconhecimento e Validação de Competências	500	194	38,8	196.083,00	174.096,68	155.265,12	79,2
Portugal Acolhe	181	150	82,9	11.902,00	9.244,81	7.722,01	64,9
Programa Qualificação-Emprego				0,00	0,00	0,00	
Formação Modular	7.787	5.602	71,9	343.506,00	309.350,15	187.290,45	54,5
Formação Modular - Entidades Externas	4.665		0,0	800.000,00	0,00	0,00	0,0
Cursos de Educação e Formação de Adultos	1.960	1.257	64,1	3.151.092,00	2.872.049,49	1.677.601,97	53,2
Formação de Formadores	25		0,0	600,00	0,00	0,00	0,0
Formação para a Inclusão	350	229	65,4	218.944,00	164.686,37	138.676,25	63,3
Programa Formação Algarve	2.000		0,0	1.222.440,00	0,00	0,00	0,0
Emprego, Reconversão e Qualificação				0,00	0,00	0,00	
IEFP, I.P. (Centros de Emprego + Centros de Form. Prof. de Gestão Direta)	18.953	8.325	43,9	8.772.845,00	5.878.276,17	3.576.016,61	40,8
Centros de Gestão Participada				0,00	0,00	0,00	
Ações em Cooperação com Outras Entidades				0,00	0,00	0,00	
TOTAL	18.953	8.325	43,9	8.772.845,00	5.878.276,17	3.576.016,61	40,8

REABILITAÇÃO PROFISSIONAL DE PESSOAS COM DEFICIÊNCIAS E INCAPACIDADES	Execução Física			Execução Financeira (Un.: Euros)			
	Meta	Abrangidos	Grau Exec.	Dotação	Cabimento	Pagamento	Grau Exec.
Aval. e Orientação Prof. de Pessoas com Deficiências e Incapacidades	20	8	40,0	10.098,00	10.097,59	581,88	5,8
Form. para Pessoas com Deficiências e Incapacidades - Ações em Cooperação	360	372	103,3	2.987.151,00	2.987.150,46	1.883.269,80	63,0
Adaptação de Postos de Trabalho/Eliminação Barreiras Arquitectónicas				0,00	0,00	0,00	
Centro de Emprego Protegido				0,00	0,00	0,00	
Contrato de Emprego Apoiado em Entidades Empregadoras/Enclaves	3	2	66,7	16.253,00	0,00	0,00	0,0
Prémio de Mérito				0,00	0,00	0,00	
Apoio à Colocação e Acompanhamento Pós - Colocação	56	42	75,0	12.682,00	12.681,12	1.223,91	9,7
Sistema de Atribuição de Produtos de Apoio				0,00	0,00	0,00	
Estágio de Inserção para Pessoas c/ Deficiências e Incapacidades	20	15	75,0	73.114,00	51.098,40	16.559,72	22,6
Contrato Emprego-Inserção p/ Pessoas c/ Deficiências e Incapacidades	69	70	101,4	354.561,00	309.260,69	143.730,62	40,5
Avaliação da Incapacidade Decorrente de Acidente de Trabalho				0,00	0,00	0,00	
Apoios a Manutenção e Reintegração de Pessoas com Incapacidade Decorrente de Ac				0,00	0,00	0,00	
Centros e Unidades de Reabilitação Profissional				0,00	0,00	0,00	
Centros de Gestão Participada - Reabilitação				0,00	0,00	0,00	
Organismo Intermédio				0,00	0,00	0,00	
TOTAL	528	509	96,4	3.453.859,00	3.370.288,26	2.045.365,93	59,2

DESIGNAÇÃO DA DESPESA	Execução Física			Execução Financeira (Un.: Euros)				
	Meta a)	Abrangidos b)	Grau Exec. b) / a)	Dotação a)	Cabimento b)	Pagamento c)	Grau Exec. b) / a)	Grau Exec. c) / a)
PROG. 1 - INTERV. ESTRUT. NOS DOMÍNIOS DO EMPREGO E DA FORM. PROF.	23.143	9.629	41,6	15.144.140,00	10.074.697,61	5.601.049,70	66,5	37,0
PROMOÇÃO DA EMPREGABILIDADE E DO EMPREGO	21.671	8.913	41,1	13.790.173,00	9.222.816,11	5.220.442,92	66,9	37,9
PROM. A FORM. QUALIFICANTE E A TRANSIÇÃO P/A VIDA ATIVA	1.485	893	60,1	2.828.278,00	2.348.848,67	1.409.460,81	83,0	49,8
Sistema de Aprendizagem - Gestão Direta	798	546	68,4	1.230.000,00	1.038.651,29	586.919,06	84,4	47,7
Sistema de Aprendizagem - Entidades Externas	437	247	56,5	1.350.000,00	1.177.271,04	774.184,09	87,2	57,3
Sistema de Aprendizagem - Saldos				0,00	0,00	0,00		
Cursos de Educação e Formação de Jovens	250	100	40,0	248.278,00	132.926,34	48.357,66	53,5	19,5
Cursos de Especialização Tecnológica				0,00	0,00	0,00		
FORMAÇÃO AO LONGO DA VIDA E ADAPTABILIDADE	15.133	5.946	39,3	2.573.931,00	492.691,64	350.277,58	19,1	13,6
Bolsas de Formação da Iniciativa do Trabalhador				0,00	0,00	0,00		
Reconhecimento e Validação de Competências	500	194	38,8	196.083,00	174.096,68	155.265,12	88,8	79,2
Portugal Acolhe	181	150	82,9	11.902,00	9.244,81	7.722,01	77,7	64,9
Formação Modular	7.787	5.602	71,9	343.506,00	309.350,15	187.290,45	90,1	54,5
Programa Qualificação-Emprego				0,00	0,00	0,00		
Cheque Formação				0,00	0,00	0,00		
Formação Modular - Entidades Externas	4.665		0,0	800.000,00	0,00	0,00	0,0	0,0
Programa Formação Algarve	2.000		0,0	1.222.440,00	0,00	0,00	0,0	0,0
Emprego, Reconversão e Qualificação				0,00	0,00	0,00		
QUALIFICAÇÃO E INSERÇÃO PROF. PARA DESEMPREGADOS	3.294	2.065	62,7	7.002.880,00	6.332.257,66	3.425.701,31	90,4	48,9
Cursos de Educação e Formação de Adultos	1.960	1.257	64,1	3.151.092,00	2.872.049,49	1.677.601,97	91,1	53,2
Estágios Profissionais - Port. 268/1997				0,00	0,00	0,00		
Estágios Profissionais na Administração Pública				0,00	0,00	0,00		
Estágios Profissionais	11	10	90,9	260.418,00	254.598,50	147.458,60	97,8	56,6
Estágios Profissionais - Qualificação Emprego	1	1	100,0	29.593,00	29.587,47	26.036,88	100,0	88,0
Estágios Profissionais de níveis III e IV	22	20	90,9	179.954,00	178.690,32	131.577,65	99,3	73,1
Estágios Profissionais - Port. 92/2011	1.300	777	59,8	3.381.823,00	2.997.331,88	1.443.026,21	88,6	42,7
Estágios Profissionais de Reintegração/Reconversão				0,00	0,00	0,00		
Estágios - ProPatrimónio				0,00	0,00	0,00		
Estágios - ProGerações				0,00	0,00	0,00		
PROGRAMA INOV	8	8	100,0	37.148,00	37.145,82	33.745,56	100,0	90,8
Estágios Profissionais - INOV-JOVEM				0,00	0,00	0,00		
Estágios Profissionais - INOV-SOCIAL	8	8	100,0	37.148,00	37.145,82	33.745,56	100,0	90,8
Estágios Profissionais - INOV EXPORT				0,00	0,00	0,00		
IMPULSO JOVEM	1.751	1	0,1	1.347.936,00	11.872,32	1.257,66	0,9	0,1
Apoios à Contratação via Reembolso da TSU	475		0,0	119.981,00	0,00	0,00	0,0	0,0
Passaporte Emprego	764	1	0,1	789.740,00	11.872,32	1.257,66	1,5	0,2
Passaporte Emprego - Agricultura	210		0,0	145.834,00	0,00	0,00	0,0	0,0
Passaporte Emprego - Economia Social	246		0,0	175.714,00	0,00	0,00	0,0	0,0
Passaporte Emprego - Associações Juvenis	56		0,0	116.667,00	0,00	0,00	0,0	0,0
Impulso Jovem				0,00	0,00	0,00		
APOIO À CRIAÇÃO DE EMP. NO ÂMBITO DO DESENV. LOCAL E DA ECON. SOCIAL	1.447	716	49,5	1.353.367,00	851.881,50	380.606,78	62,9	28,1
APOIO AO INVEST. EM INIC. LOCAIS CRIADORAS DE EMPREGO				2.442,00	2.441,98	2.441,98	100,0	100,0
(1) (*) Programa de Estímulo à Oferta de Emprego - Investimento				2.442,00	2.441,98	2.441,98	100,0	100,0
APOIO À CRIAÇÃO DE EMPREGO E EMPRESAS	103	81	78,6	2.776,00	2.775,46	2.775,46	100,0	100,0
(1) ILE - Criação de Postos de Trabalho				2.776,00	2.775,46	2.775,46	100,0	100,0
(1) (*) ILE - Majorações				0,00	0,00	0,00		
Apoios à Contratação				0,00	0,00	0,00		
f) (**) Prémio de Igualdade de Oportunidades - Majorações				0,00	0,00	0,00		
Apoios à criação do Próprio Emprego - PAECPE	103	81	78,6	0,00	0,00	0,00		
APOIO À INT. NO MERCADO DE TRABALHO	1.313	635	48,4	1.345.461,00	845.849,08	375.389,34	62,9	27,9
Prémio de Colocação				0,00	0,00	0,00		
Apoios à Contratação para Jovens	1	17	1.700,0	0,00	0,00	0,00		
Apoios a Contratação para Adultos e Públicos Específicos	1	1	100,0	0,00	0,00	0,00		
Linha de Apoio à Criação de Empresas e de Emprego	111		0,0	15.000,00	4.379,64	4.379,64	29,2	29,2
Economia Social - Criação de PT				0,00	0,00	0,00		
Estímulo 2012	1.200	617	51,4	1.330.461,00	841.469,44	371.009,70	63,2	27,9
APOIOS À PROMOÇÃO DO ARTESANATO	31		0,0	2.688,00	814,98	0,00	30,3	0,0
Promoção do Artesanato - Artesãos	31		0,0	892,00	814,98	0,00	91,4	0,0
c) (**) Promoção do Artesanato - Feiras	1		0,0	1.796,00	0,00	0,00	0,0	0,0
Prog. para a Promoção dos Ofícios e das Micro Empresas Artesanais - PPART				0,00	0,00	0,00		
APOIO AO DESENVOLVIMENTO COOPERATIVO				0,00	0,00	0,00		
d) (**) PRODESCOOP - Cooperativas - Investimento				0,00	0,00	0,00		
PRODESCOOP - Cooperativas - Criação de Postos de Trabalho				0,00	0,00	0,00		
FUNDO EUROPEU DE AJUSTAMENTO À GLOBALIZAÇÃO - FEG				0,00	0,00	0,00		
Apoios à Autocolocação				0,00	0,00	0,00		
Apoio ao Empreendedorismo				0,00	0,00	0,00		
Planos de Integração				0,00	0,00	0,00		
Prática em Contexto de Trabalho				0,00	0,00	0,00		
Apoios à Contratação				0,00	0,00	0,00		
Bolsa de Formação - FEG				0,00	0,00	0,00		
FORMAÇÃO DE AGENTES DA POLÍTICA DE EMPREGO	25		0,0	600,00	0,00	0,00	0,0	0,0
FORMAÇÃO DE AGENTES DA POLÍTICA DE EMPREGO	25		0,0	600,00	0,00	0,00	0,0	0,0
Formação de Formadores	25		0,0	600,00	0,00	0,00	0,0	0,0
AÇÕES EM COOPERAÇÃO				0,00	0,00	0,00		
Centros de Gestão Participada				0,00	0,00	0,00		
Ações em Cooperação com Outras Entidades				0,00	0,00	0,00		

DESIGNAÇÃO DA DESPESA	Execução Física			Execução Financeira (Un.: Euros)				
	Meta a)	Abrangidos b)	Grau Exec. b) / a)	Dotação a)	Cabimento b)	Pagamento c)	Grau Exec. b) / a)	Grau Exec. c) / a)
PROG. 2 - INTEGRAÇÃO ECON. E SOCIAL DOS GRUPOS SOCIAIS DESFAV.	5.582	3.256	58,3	5.238.775,00	4.776.537,06	2.896.034,22	91,2	55,3
PROMOVER O EMP. E A EMPREGABILIDADE DOS GRUPOS PART. DESFAVORECIDOS	5.582	3.256	58,3	5.238.775,00	4.776.537,06	2.896.034,22	91,2	55,3
AÇÕES DE DESENV.PESSOAL E PROF. PESSOAS C/DEFICIÊNCIAS E INCAPACIDADES	380	380	100,0	2.997.249,00	2.997.248,05	1.883.851,68	100,0	62,9
Aval. e Orientação Prof. de Pessoas com Deficiências e Incapacidades	20	8	40,0	10.098,00	10.097,59	581,88	100,0	5,8
Form. para Pessoas com Deficiências e Incapacidades - Ações em Cooperação	360	372	103,3	2.987.151,00	2.987.150,46	1.883.269,80	100,0	63,0
APOIOS AO EMPREGO E CONTRATAÇÃO PESSOAS C/DEFICIÊNCIAS E INCAPACIDADES	148	129	87,2	456.610,00	373.040,21	161.514,25	81,7	35,4
Adaptação de Postos de Trabalho/Eliminação Barreiras Arquitectónicas				0,00	0,00	0,00		
Centro de Emprego Protegido				0,00	0,00	0,00		
Contrato de Emprego Apoiado em Entidades Empregadoras/Enclaves	3	2	66,7	16.253,00	0,00	0,00	0,0	0,0
Prémio de Mérito				0,00	0,00	0,00		
Apoio à Colocação e Acompanhamento Pós - Colocação	56	42	75,0	12.682,00	12.681,12	1.223,91	100,0	9,7
Sistema de Atribuição de Produtos de Apoio				0,00	0,00	0,00		
Estágio de Inserção para Pessoas c/ Deficiências e Incapacidades	20	15	75,0	73.114,00	51.098,40	16.559,72	69,9	22,6
Contrato Emprego-Inserção p/ Pessoas c/ Deficiências e Incapacidades	69	70	101,4	354.561,00	309.260,69	143.730,62	87,2	40,5
Avaliação da Incapacidade Decorrente de Acidente de Trabalho				0,00	0,00	0,00		
Apoios a Manutenção e Reintegração de Pessoas com Incapacidade Decorrente de Acidente de Trabalho				0,00	0,00	0,00		
ACÇÕES DE FORM. PROF. DE GRUPOS DESFAVORECIDOS	350	229	65,4	218.944,00	164.686,37	138.676,25	75,2	63,3
Formação para a Inclusão	350	229	65,4	218.944,00	164.686,37	138.676,25	75,2	63,3
PROGRAMA VIDA - EMPREGO	64	67	104,7	270.000,00	254.936,87	176.525,60	94,4	65,4
Estágios de Integração Socioprofissional	20	20	100,0	52.939,00	43.079,20	36.369,81	81,4	68,7
Prémio de Integração Socioprofissional				0,00	0,00	0,00		
Apoios ao Emprego	44	47	106,8	217.061,00	211.857,67	140.155,79	97,6	64,6
Apoios ao Autoemprego				0,00	0,00	0,00		
DESENV. A REDE DE EQUIP. E SERV. DE PROMOÇÃO E DESENV.SOCIAL				0,00	0,00	0,00		
Centros e Unidades de Reabilitação Profissional				0,00	0,00	0,00		
DINAMIZAÇÃO E PROMOÇÃO DO MERCADO SOCIAL DE EMPREGO	4.640	2.451	52,8	1.295.972,00	986.625,56	535.466,44	76,1	41,3
(*) Empresas de Inserção - Investimento				0,00	0,00	0,00		
Empresas de Inserção - Profissionalização				0,00	0,00	0,00		
(*) Empresas de Inserção - Formação				0,00	0,00	0,00		
Empresas de Inserção - Prémio Integração				0,00	0,00	0,00		
Contrato Emprego Inserção	3.800	2.185	57,5	308.700,00	206.742,15	82.515,09	67,0	26,7
Contrato Emprego Inserção +	840	266	31,7	987.272,00	779.883,41	452.951,35	79,0	45,9
CEI - ProPatrimónio				0,00	0,00	0,00		
CEI - ProGerações				0,00	0,00	0,00		
Centros de Gestão Participada - Reabilitação				0,00	0,00	0,00		
PROG. 3 - INTERV. PARA A ORG.E GESTÃO DO MERC.EMP.E DA FORM. PROF.	5.010	3.390	67,7	441.956,00	423.958,36	249.543,24	95,9	56,5
DESENV. E MODERNIZAÇÃO DAS ESTRUTURAS E SERV. DE APOIO AO EMP. E FORM.				439.756,00	423.958,36	249.543,24	96,4	56,7
PROM. DE EST. E SERV. DE AP. À INSERÇÃO PROFISSIONAL				244.192,00	241.686,33	106.258,67	99,0	43,5
b) (**) GIP - Gabinetes de Inserção Profissional	25	29	116,0	244.192,00	241.686,33	106.258,67	99,0	43,5
a) (**) Informação e Orientação Profissional		5.119		0,00	0,00	0,00		
Certificação Profissional				2.500,00	0,00	0,00	0,0	0,0
Estudos e Investigação				0,00	0,00	0,00		
Processos e Métodos Didáticos				0,00	0,00	0,00		
Regime Prest. Desemp. - DL nº220 de 03/11/2006				193.064,00	182.272,03	143.284,57	94,4	74,2
COLOCAÇÃO	5.010	3.390	67,7	2.200,00	0,00	0,00	0,0	0,0
(***) Prod. de Instrumentos Téc. de Sup. à Atividade de Colocação	5.010	3.390	67,7	0,00	0,00	0,00		
COLOCAÇÃO EXTERNA				2.200,00	0,00	0,00	0,0	0,0
Rede Eures				2.200,00	0,00	0,00	0,0	0,0
PRESTAÇÕES TÉCNICAS - METODOLOGIA PNE				0,00	0,00	0,00		
INSERJOVEM				0,00	0,00	0,00		
REAGE				0,00	0,00	0,00		
MODERNIZAÇÃO DO SERVIÇO PÚBLICO DE EMPREGO				0,00	0,00	0,00		
Modern. do SPE: Proj. LSE (Livre Serv. P/ Emprego)				0,00	0,00	0,00		
PROG. 4 - RELAÇÕES C/EXTERIOR E ARTICULAÇÃO COM OUTRAS ENTIDADES				288.402,00	258.652,64	250.331,83	89,7	86,8
AÇÕES CONJUNTAS COM OUTRAS ENTIDADES				275.552,00	254.778,14	247.106,77	92,5	89,7
Diálogo Social				0,00	0,00	0,00		
Participação em Programas Comunitários				0,00	0,00	0,00		
OUTRAS AÇÕES CONJUNTAS COM OUTRAS ENTIDADES				275.552,00	254.778,14	247.106,77	92,5	89,7
Concursos Diversos				275.552,00	254.778,14	247.106,77	92,5	89,7
Outras Ações				0,00	0,00	0,00		
Cooperação IIEFP / Cooperativa António Sérgio				0,00	0,00	0,00		

DESIGNAÇÃO DA DESPESA	Execução Física			Execução Financeira (Un.: Euros)				
	Meta a)	Abrangidos b)	Grau Exec. b) / a)	Dotação a)	Cabimento b)	Pagamento c)	Grau Exec. b) / a)	Grau Exec. c) / a)
COOPERAÇÃO INSTITUCIONAL				0,00	0,00	0,00		
Comissão para a Igualdade no Trabalho e no Emprego (CITE)				0,00	0,00	0,00		
Serviços Sociais do MSST				0,00	0,00	0,00		
Agência Nacional para a Aprendizagem ao Longo da Vida				0,00	0,00	0,00		
Outros Serviços				0,00	0,00	0,00		
Alto Comissariado p/Imigração e Minorias Étnicas				0,00	0,00	0,00		
RELAÇÕES PÚBLICAS				12.850,00	3.874,50	3.225,06	30,2	25,1
Informação para o Exterior				10.500,00	3.874,50	3.225,06	36,9	30,7
Relação Direta com os Utentes				2.350,00	0,00	0,00	0,0	0,0
RELAÇÕES INTERNACIONAIS				0,00	0,00	0,00		
Organizações Internacionais				0,00	0,00	0,00		
COOPERAÇÃO BILATERAL C/ PALOPS				0,00	0,00	0,00		
Cooperação Bilateral com Outros Países e Outras Atividades				0,00	0,00	0,00		
PROG. 5 - GESTÃO E ORGANIZAÇÃO INTERNA				3.676.438,00	2.591.014,81	1.343.244,49	70,5	36,5
INFRAESTRUTURAS FÍSICAS				614.812,00	396.766,67	120.932,06	64,5	19,7
Centros de Emprego				83.202,00	42.578,39	589,88	51,2	0,7
Centros de Formação Profissional de Gestão Direta				243.500,00	123.094,73	85.452,38	50,6	35,1
Centros de Formação Profissional de Gestão Participada				0,00	0,00	0,00		
Centro de Reabilitação Profissional de Gestão Direta				0,00	0,00	0,00		
Centro de Reabilitação Profissional de Gestão Participada				0,00	0,00	0,00		
Serviços de Coordenação Central e Regional				8.000,00	760,25	0,00	9,5	0,0
Outras Infraestruturas Físicas				280.110,00	230.333,30	34.889,80	82,2	12,5
Funcionamento, Organização e Gestão Internas				298.726,00	158.850,73	101.010,40	53,2	33,8
Funcionamento, Organização e Gestão Internas				283.354,00	148.656,34	93.291,96	52,5	32,9
FUNCIONAMENTO - POEFDs E POR				15.372,00	10.194,39	7.718,44	66,3	50,2
Funcionamento - POPH				15.372,00	10.194,39	7.718,44	66,3	50,2
RECURSOS HUMANOS				2.400,00	0,00	0,00	0,0	0,0
GESTÃO DE RECURSOS HUMANOS				0,00	0,00	0,00		
Centros de Emprego				0,00	0,00	0,00		
Centros de Formação Profissional				0,00	0,00	0,00		
Centros de Reabilitação Profissional				0,00	0,00	0,00		
Serviços de Coordenação Central e Regional				0,00	0,00	0,00		
Pessoal Deslocado em Diversos Serviços				0,00	0,00	0,00		
DESENVOLVIMENTO DOS RECURSOS HUMANOS				2.400,00	0,00	0,00	0,0	0,0
Formação Interna - Ações				2.400,00	0,00	0,00	0,0	0,0
Ação Social				0,00	0,00	0,00		
INFORMATIZAÇÃO				85.854,00	84.368,19	1.054,19	98,3	1,2
Hardware				83.354,00	83.314,00	0,00	100,0	0,0
Software				0,00	0,00	0,00		
Comunicação				0,00	0,00	0,00		
Outros				2.500,00	1.054,19	1.054,19	42,2	42,2
INFORMAÇÃO CIENTÍFICA E DOCUMENTAÇÃO				200,00	85,92	85,92	43,0	43,0
INFORMAÇÃO CIENTÍFICA E DOCUMENTAÇÃO				200,00	85,92	85,92	43,0	43,0
Informação Científica e Técnica				200,00	85,92	85,92	43,0	43,0
Atividade Editorial				0,00	0,00	0,00		
Informação Interna				0,00	0,00	0,00		
GESTÃO DE CENTROS				2.674.446,00	1.950.943,30	1.120.161,92	72,9	41,9
Centros de Emprego				1.137.885,00	718.305,00	432.337,33	63,1	38,0
Centros de Formação Profissional				1.536.561,00	1.232.638,30	687.824,59	80,2	44,8
Centros de Reabilitação Profissional				0,00	0,00	0,00		
PROG 6 - OUTROS				0,00	0,00	0,00		
Saldo de Gerência				0,00	0,00	0,00		
Restituições de Apoios Comunitários				0,00	0,00	0,00		
Constituição de Reserva				0,00	0,00	0,00		
ORGANISMO INTERMÉDIO	0	0		0,00	0,00	0,00		
TOTAL				24.789.711,00	18.124.860,48	10.340.203,48	73,1	41,7

(*) Número de pessoas envolvidas em componentes de medidas (ex.: majorações em ILE) cuja meta já está contemplada na medida principal.

(**) A execução física destas medidas não é contabilizada em número de abrangidos ou pessoas apoiadas, pelo que não pode ser adicionada à execução das restantes medidas.

(***) Este número inclui as colocações de desempregados e empregados

(1) Inclui a atividade realizada no âmbito das Iniciativas Locais de Emprego - Serviços de Apoio à Família

Metas e Execução Física Agregadas por:

Pessoas:	33.735	16.275
a) Informação e Orientação Profissional:		5.119
b) Estruturas:	25	29
c) Feiras:	1	
d) Cooperativas (Investimento):		
f) Prémios de Igualdade de Oportunidades		
g) Programa de Apoio à Iniciativa Privada (PAIPS)		

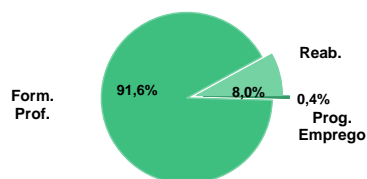
SERVIÇOS CENTRAIS E CENTROS DE GESTÃO PARTICIPADA
EXECUÇÃO FÍSICA E FINANCEIRA

Valores acumulados a 30 de setembro de 2012

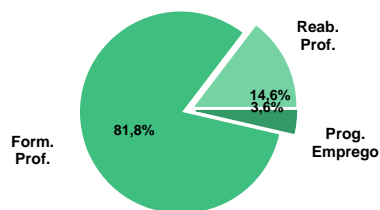
ÁREAS DE INTERVENÇÃO	Execução Física			Execução Financeira (Un.: Euros)			
	Meta	Abrangidos	Grau Exec.	Dotação	Cabimento	Pagamento	Grau Exec.
EMPREGO	12.850	451	3,5	72.851.900,00	1.381.921,81	1.345.796,81	1,8
Programas de Emprego	12.850	451	3,5	72.851.900,00	1.381.921,81	1.345.796,81	1,8
Outras Medidas				0,00	0,00	0,00	
FORMAÇÃO PROFISSIONAL	210.150	97.510	46,4	135.820.364,00	31.024.068,79	30.429.869,46	22,4
REABILITAÇÃO PROFISSIONAL	9.379	8.512	90,8	17.261.535,00	5.729.841,01	5.441.884,11	95,0
TOTAL	232.379	106.473	45,8	225.933.799,00	38.135.831,61	37.217.550,38	16,5

Informação e Orientação Profissional				161.250,00	66.297,01	33.740,01	20,9
--------------------------------------	--	--	--	------------	-----------	-----------	------

Abrangidos - Peso relativo



Pagamento - Peso relativo


MEDIDAS / PROGRAMAS COM MAIOR PESO RELATIVO

EXECUÇÃO FÍSICA	METAS	ABRANGIDOS	GRAU
Emprego, Reconversão e Qualificação	18.000	0	0,0
Estágios Prof. Reintegração/Reconversão	10.000	0	0,0
CEI - ProGerações	1.000	0	0,0
CEI - ProPatrimónio	1.000	0	0,0
Estágios - ProGerações	300	0	0,0
Estágios - ProPatrimónio	300	0	0,0
Cheque Formação	250	0	0,0
Promoção do Artesanato - Feiras	1	0	0,0
Contrato Emprego Inserção +		0	
Contrato Emprego Inserção		0	

EXECUÇÃO FINANCEIRA	DOTAÇÃO	CABIMENTO	PAGAMENTO	GRAU PAGAM
Estímulo 2012	16.292.141,00	0,00	0,00	0,0
Linha de Crédito à Economia Social	12.500.000,00	0,00	0,00	0,0
Emprego, Reconversão e Qualificação	11.600.000,00	0,00	0,00	0,0
Contrato Emprego Inserção +	10.654.576,00	0,00	0,00	0,0
Linha Apoio Criação Empresas e Emprego	9.466.050,00	284.720,85	284.720,85	3,0
Estágios Profissionais - Port. 92/2011	8.925.211,00	0,00	0,00	0,0
Form.p/ Pessoas c/ Def. - Ações Coop.	5.000.000,00	0,00	0,00	0,0
Estágios Prof. Reintegração/Reconversão	4.909.880,00	0,00	0,00	0,0
Entidade Contratante - Contribuições para a	4.000.000,00	0,00	0,00	0,0
Contrato Emprego Inserção	3.068.000,00	0,00	0,00	0,0

PROGRAMAS DE EMPREGO	Execução Física			Execução Financeira (Un.: Euros)			
	Meta	Abrangidos	Grau Exec.	Dotação	Cabimento	Pagamento	Grau Exec.
PROGRAMAS DE FORMAÇÃO E EMPREGO	10.850	2	0,0	17.262.392,00	51.200,96	51.200,96	0,3
Bolsas de Formação da Iniciativa do Trabalhador				0,00	0,00	0,00	
Cheque Formação	250		0,0	2.500.000,00	0,00	0,00	0,0
Estágios Profissionais - Port. 268/1997				0,00	0,00	0,00	
Estágios Profissionais na Administração Pública		2		3.300,00	3.254,79	3.254,79	98,6
Estágios Profissionais - INOV-JOVEM				0,00	0,00	0,00	
Estágios Profissionais - INOV-SOCIAL				0,00	0,00	0,00	
Estágios Profissionais - INOV EXPORT				146.881,00	47.946,17	47.946,17	32,6
Estágios Profissionais				0,00	0,00	0,00	
Estágios Qualificação-Emprego				0,00	0,00	0,00	
Estágios Profissionais de níveis III e IV				0,00	0,00	0,00	
Estágios Profissionais - Port. 92/2011				8.925.211,00	0,00	0,00	0,0
IMPULSO JOVEM	10.600		0,0	5.687.000,00	0,00	0,00	0,0
Passaporte Emprego				0,00	0,00	0,00	
Passaporte Emprego - Agricultura				0,00	0,00	0,00	
Passaporte Emprego - Economia Social				0,00	0,00	0,00	
Passaporte Emprego - Associações Juvenis				0,00	0,00	0,00	
Estágios Profissionais de Reintegração/Reconversão	10.000		0,0	4.909.880,00	0,00	0,00	0,0
Estágios - ProPatrimónio	300		0,0	388.560,00	0,00	0,00	0,0
Estágios - ProGerações	300		0,0	388.560,00	0,00	0,00	0,0
CRIAÇÃO DE EMPREGO E EMPRESAS		449		39.522.558,00	1.330.720,85	1.294.595,85	3,3
(1) (*) Programa de Estimulo à Oferta de Emprego - Investimento				0,00	0,00	0,00	
(1) ILE - Criação de Postos de Trabalho				0,00	0,00	0,00	
(1) (*) ILE - Majorações				0,00	0,00	0,00	
Apoios à Contratação				0,00	0,00	0,00	
(**) Prémio de Igualdade de Oportunidades - Majorações				0,00	0,00	0,00	
APE - Apoios à criação do Próprio Emprego - PAECPE				0,00	0,00	0,00	
Prémio de Colocação				0,00	0,00	0,00	
Apoios à Contratação para Jovens				940.000,00	918.500,00	889.875,00	94,7
Apoios à Contratação para Adultos e Públicos Específicos				222.500,00	127.500,00	120.000,00	53,9
Linha de Apoio à Criação de Empresas e de Emprego		449		9.466.050,00	284.720,85	284.720,85	3,0
Economia Social - Criação de PT				12.500.000,00	0,00	0,00	0,0
Estímulo 2012				16.292.141,00	0,00	0,00	0,0
IMPULSO JOVEM				0,00	0,00	0,00	
Apoios à Contratação via Reembolso da TSU				0,00	0,00	0,00	
Promoção do Artesanato - Artesãos				81.867,00	0,00	0,00	0,0
PRODESCOOP - Cooperativas - Criação de Postos de Trabalho				20.000,00	0,00	0,00	0,0
MERCADO SOCIAL DE EMPREGO	2.000		0,0	14.826.800,00	0,00	0,00	
(*) Empresas de Inserção - Investimento				0,00	0,00	0,00	
Empresas de Inserção - Profissionalização				0,00	0,00	0,00	
(*) Empresas de Inserção - Formação				0,00	0,00	0,00	
Empresas de Inserção - Prémio Integração				0,00	0,00	0,00	
Contrato Emprego Inserção				3.068.000,00	0,00	0,00	0,0
Contrato Emprego Inserção +				10.654.576,00	0,00	0,00	0,0
CEI - ProPatrimónio	1.000		0,0	552.112,00	0,00	0,00	0,0
CEI - ProGerações	1.000		0,0	552.112,00	0,00	0,00	0,0
OUTRAS MEDIDAS DE PROMOÇÃO DO EMPREGO				698.763,00	0,00	0,00	0,0
FUNDO DE AJUSTAMENTO À GLOBALIZAÇÃO - FEG				698.763,00	0,00	0,00	0,0
Apoios à Autocolocação				80.189,00	0,00	0,00	0,0
Apoio ao Empreendedorismo				390.636,00	0,00	0,00	0,0
Planos de Integração				78.000,00	0,00	0,00	0,0
Prática em Contexto de Trabalho				0,00	0,00	0,00	
Apoios à Contratação				94.938,00	0,00	0,00	0,0
Bolsa de Formação				55.000,00	0,00	0,00	0,0
PROGRAMA VIDA - EMPREGO				0,00	0,00	0,00	
Estágios de Integração Socioprofissional				0,00	0,00	0,00	
Prémio de Integração Socioprofissional				0,00	0,00	0,00	
Apoios ao Emprego				0,00	0,00	0,00	
Apoios ao Autoemprego				0,00	0,00	0,00	
ESTRUTURAS E OUTROS APOIOS PARA PROMOÇÃO DO EMPREGO	-	-		541.387,00	0,00	0,00	0,0
(**) Promoção do Artesanato - Feiras	1		0,0	521.387,00	0,00	0,00	0,0
Prog. para a Promoção dos Ofícios e das Micro Empresas Artesanais - PPART				0,00	0,00	0,00	
(**) PRODESCOOP - Cooperativas - Investimento				20.000,00	0,00	0,00	0,0
PROM. DE EST. E SERV. DE AP. À INSERÇÃO PROFISSIONAL	-	-	-	0,00	0,00	0,00	
(**) GIP - Gabinetes de Inserção Profissional				0,00	0,00	0,00	
TOTAL	12.850	451	3,5	72.851.900,00	1.381.921,81	1.345.796,81	1,8

(*) Número de pessoas envolvidas em componentes de medidas (ex.: majorações em ILE) cuja meta já está contemplada na medida principal.

(**) A execução física destas medidas não é contabilizada em número de abrangidos ou pessoas apoiadas, pelo que não pode ser adicionada à execução das restantes medidas.

(1) Inclui a atividade realizada no âmbito das Iniciativas Locais de Emprego - Serviços de Apoio à Família

FORMAÇÃO PROFISSIONAL	Execução Física			Execução Financeira (Un.: Euros)			
	Meta	Abrangidos	Grau Exec.	Dotação	Cabimento	Pagamento	Grau Exec.
Sistema de Aprendizagem - Gestão Direta				0,00	0,00	0,00	
Sistema de Aprendizagem - Entidades Externas				0,00	0,00	0,00	
Sistema de Aprendizagem - Saldos				0,00	0,00	0,00	
Cursos de Educação e Formação de Jovens				0,00	0,00	0,00	
Cursos de Especialização Tecnológica				0,00	0,00	0,00	
Reconhecimento e Validação de Competências				0,00	0,00	0,00	
Portugal Acolhe				0,00	0,00	0,00	
Programa Qualificação-Emprego				15.471,00	15.470,57	0,00	0,0
Formação Modular				0,00	0,00	0,00	
Formação Modular - Entidades Externas				0,00	0,00	0,00	
Cursos de Educação e Formação de Adultos				0,00	0,00	0,00	
Formação de Formadores				311.000,00	148.717,63	32.904,47	10,6
Formação para a Inclusão				0,00	0,00	0,00	
Emprego, Reconversão e Qualificação	18.000		0,0	11.600.000,00	0,00	0,00	0,0
IEFP, I.P. (Centros de Emprego + Centros de Form. Prof. de Gestão Direta)	18.000		0,0	11.926.471,00	164.188,20	32.904,47	0,3
Centros de Gestão Participada	156.150	97.510	62,4	108.570.989,00	26.520.468,22	26.520.468,22	24,4
Ações em Cooperação com Outras Entidades	36.000		0,0	15.322.904,00	4.339.412,37	3.876.496,77	25,3
TOTAL	210.150	97.510	46,4	135.820.364,00	31.024.068,79	30.429.869,46	22,4

REABILITAÇÃO PROFISSIONAL DE PESSOAS COM DEFICIÊNCIAS E INCAPACIDADES	Execução Física			Execução Financeira (Un.: Euros)			
	Meta	Abrangidos	Grau Exec.	Dotação	Cabimento	Pagamento	Grau Exec.
Aval. e Orientação Prof. de Pessoas com Deficiências e Incapacidades				0,00	0,00	0,00	
Form. para Pessoas com Deficiências e Incapacidades - Ações em Cooperação				5.000.000,00	0,00	0,00	0,0
Adaptação de Postos de Trabalho/Eliminação Barreiras Arquitectónicas				0,00	0,00	0,00	
Centro de Emprego Protegido				725.000,00	0,00	0,00	0,0
Contrato de Emprego Apoiado em Entidades Empregadoras/Enclaves				0,00	0,00	0,00	
Prémio de Mérito				102.472,00	27.500,91	24.100,79	23,5
Apoio à Colocação e Acompanhamento Pós - Colocação				0,00	0,00	0,00	
Sistema de Atribuição de Produtos de Apoio				562.500,00	0,00	0,00	0,0
Estágio de Inserção para Pessoas c/ Deficiências e Incapacidades				0,00	0,00	0,00	
Contrato Emprego-Inserção p/ Pessoas c/ Deficiências e Incapacidades				343.000,00	0,00	0,00	0,0
Avaliação da Incapacidade Decorrente de Acidente de Trabalho				175.026,00	0,00	0,00	0,0
Apoios a Manutenção e Reintegração de Pessoas com Incapacidade Decorrente de Ac				382.095,00	0,00	0,00	0,0
Centros e Unidades de Reabilitação Profissional				1.380.000,00	1.264.931,20	980.374,42	71,0
Centros de Gestão Participada - Reabilitação	3.059	2.312	75,6	7.319.033,00	3.165.000,62	3.165.000,62	43,2
Organismo Intermédio	6.320	6.200	98,1	1.272.409,00	1.272.408,28	1.272.408,28	100,0
TOTAL	9.379	8.512	90,8	17.261.535,00	5.729.841,01	5.441.884,11	31,5

DESIGNAÇÃO DA DESPESA	Execução Física			Execução Financeira (Un.: Euros)				
	Meta a)	Abrangidos b)	Grau Exec. b) / a)	Dotação a)	Cabimento b)	Pagamento c)	Grau Exec. b) / a)	Grau Exec. c) / a)
PROG. 1 - INTERV. ESTRUT. NOS DOMÍNIOS DO EMPREGO E DA FORM. PROF.	221.000	97.961	44,3	198.359.464,00	32.521.487,60	31.775.666,27	16,4	16,0
PROMOÇÃO DA EMPREGABILIDADE E DO EMPREGO	28.850	2	0,0	29.391.863,00	182.168,53	51.200,96	0,6	0,2
PROM. A FORM. QUALIFICANTE E A TRANSIÇÃO P/A VIDA ATIVA				0,00	0,00	0,00		
Sistema de Aprendizagem - Gestão Direta				0,00	0,00	0,00		
Sistema de Aprendizagem - Entidades Externas				0,00	0,00	0,00		
Sistema de Aprendizagem - Saldos				0,00	0,00	0,00		
Cursos de Educação e Formação de Jovens				0,00	0,00	0,00		
Cursos de Especialização Tecnológica				0,00	0,00	0,00		
FORMAÇÃO AO LONGO DA VIDA E ADAPTABILIDADE	18.250		0,0	14.115.471,00	15.470,57	0,00	0,1	0,0
Bolsas de Formação da Iniciativa do Trabalhador				0,00	0,00	0,00		
Reconhecimento e Validação de Competências				0,00	0,00	0,00		
Portugal Acolhe				0,00	0,00	0,00		
Formação Modular				0,00	0,00	0,00		
Programa Qualificação-Emprego				15.471,00	15.470,57	0,00	100,0	0,0
Cheque Formação	250		0,0	2.500.000,00	0,00	0,00	0,0	0,0
Formação Modular - Entidades Externas				0,00	0,00	0,00		
Emprego, Reconversão e Qualificação	18.000		0,0	11.600.000,00	0,00	0,00	0,0	0,0
QUALIFICAÇÃO E INSERÇÃO PROF. PARA DESEMPREGADOS	10.600	2	0,0	14.615.511,00	3.254,79	3.254,79	0,0	0,0
Cursos de Educação e Formação de Adultos				0,00	0,00	0,00		
Estágios Profissionais - Port. 268/1997				0,00	0,00	0,00		
Estágios Profissionais na Administração Pública		2		3.300,00	3.254,79	3.254,79	98,6	98,6
Estágios Profissionais				0,00	0,00	0,00		
Estágios Profissionais - Qualificação Emprego				0,00	0,00	0,00		
Estágios Profissionais de níveis III e IV				0,00	0,00	0,00		
Estágios Profissionais - Port. 92/2011				8.925.211,00	0,00	0,00	0,0	0,0
Estágios Profissionais de Reintegração/Reconversão	10.000		0,0	4.909.880,00	0,00	0,00	0,0	0,0
Estágios - ProPatrimónio	300		0,0	388.560,00	0,00	0,00	0,0	0,0
Estágios - ProGerações	300		0,0	388.560,00	0,00	0,00	0,0	0,0
PROGRAMA INOV				146.881,00	47.946,17	47.946,17	32,6	32,6
Estágios Profissionais - INOV-JOVEM				0,00	0,00	0,00		
Estágios Profissionais - INOV-SOCIAL				0,00	0,00	0,00		
Estágios Profissionais - INOV EXPORT				146.881,00	47.946,17	47.946,17	32,6	32,6
IMPULSO JOVEM				514.000,00	115.497,00	0,00	22,5	0,0
Apoios à Contratação via Reembolso da TSU				0,00	0,00	0,00		
Passaporte Emprego				0,00	0,00	0,00		
Passaporte Emprego - Agricultura				0,00	0,00	0,00		
Passaporte Emprego - Economia Social				0,00	0,00	0,00		
Passaporte Emprego - Associações Juvenis				0,00	0,00	0,00		
Impulso Jovem				514.000,00	115.497,00	0,00	22,5	0,0
APOIO À CRIAÇÃO DE EMP. NO ÂMBITO DO DESENV. LOCAL E DA ECON. SOCIAL		449		40.762.708,00	1.330.720,85	1.294.595,85	3,3	3,2
APOIO AO INVEST. EM INIC. LOCAIS CRIADORAS DE EMPREGO				0,00	0,00	0,00		
(1)(*) Programa de Estímulo à Oferta de Emprego - Investimento				0,00	0,00	0,00		
APOIO À CRIAÇÃO DE EMPREGO E EMPRESAS				0,00	0,00	0,00		
(1) ILE - Criação de Postos de Trabalho				0,00	0,00	0,00		
(1)(*) ILE - Majorações				0,00	0,00	0,00		
Apoios à Contratação				0,00	0,00	0,00		
f) (**) Prémio de Igualdade de Oportunidades - Majorações				0,00	0,00	0,00		
Apoios à criação do Próprio Emprego - PAECPE				0,00	0,00	0,00		
APOIO À INT. NO MERCADO DE TRABALHO		449		39.420.691,00	1.330.720,85	1.294.595,85	3,4	3,3
Prémio de Colocação				0,00	0,00	0,00		
Apoios à Contratação para Jovens				940.000,00	918.500,00	889.875,00	97,7	94,7
Apoios a Contratação para Adultos e Públicos Específicos				222.500,00	127.500,00	120.000,00	57,3	53,9
Linha de Apoio à Criação de Empresas e de Emprego		449		9.466.050,00	284.720,85	284.720,85	3,0	3,0
Economia Social - Criação de PT				12.500.000,00	0,00	0,00	0,0	0,0
Estímulo 2012				16.292.141,00	0,00	0,00	0,0	0,0
APOIOS À PROMOÇÃO DO ARTESANATO				603.254,00	0,00	0,00	0,0	0,0
Promoção do Artesanato - Artesãos				81.867,00	0,00	0,00	0,0	0,0
c) (**) Promoção do Artesanato - Feiras		1	0,0	521.387,00	0,00	0,00	0,0	0,0
Prog. para a Promoção dos Ofícios e das Micro Empresas Artesanais - PPART				0,00	0,00	0,00		
APOIO AO DESENVOLVIMENTO COOPERATIVO				40.000,00	0,00	0,00	0,0	0,0
d) (**) PRODESCOOP - Cooperativas - Investimento				20.000,00	0,00	0,00	0,0	0,0
PRODESCOOP - Cooperativas - Criação de Postos de Trabalho				20.000,00	0,00	0,00	0,0	0,0
FUNDO EUROPEU DE AJUSTAMENTO À GLOBALIZAÇÃO - FEG				698.763,00	0,00	0,00	0,0	0,0
Apoios à Autocolocação				80.189,00	0,00	0,00	0,0	0,0
Apoio ao Empreendedorismo				390.636,00	0,00	0,00	0,0	0,0
Planos de Integração				78.000,00	0,00	0,00	0,0	0,0
Prática em Contexto de Trabalho				0,00	0,00	0,00		
Apoios à Contratação				94.938,00	0,00	0,00	0,0	0,0
Bolsa de Formação - FEG				55.000,00	0,00	0,00	0,0	0,0
FORMAÇÃO DE AGENTES DA POLÍTICA DE EMPREGO				311.000,00	148.717,63	32.904,47	47,8	10,6
FORMAÇÃO DE AGENTES DA POLÍTICA DE EMPREGO				311.000,00	148.717,63	32.904,47	47,8	10,6
Formação de Formadores				311.000,00	148.717,63	32.904,47	47,8	10,6
ACOES EM COOPERAÇÃO	192.150	97.510	50,7	123.893.893,00	30.859.880,59	30.396.964,99	24,9	24,5
Centros de Gestão Participada	156.150	97.510	62,4	108.570.989,00	26.520.468,22	26.520.468,22	24,4	24,4
Ações em Cooperação com Outras Entidades	36.000		0,0	15.322.904,00	4.339.412,37	3.876.496,77	28,3	25,3
Entidade Contratante - Contribuições para a Segurança Social				4.000.000,00	0,00	0,00	0,0	0,0

DESIGNAÇÃO DA DESPESA	Execução Física			Execução Financeira (Un.: Euros)				
	Meta a)	Abrangidos b)	Grau Exec. b) / a)	Dotação a)	Cabimento b)	Pagamento c)	Grau Exec. b) / a)	Grau Exec. c) / a)
PROG. 2 - INTEGRAÇÃO ECON. E SOCIAL DOS GRUPOS SOCIAIS DESFAV.	5.059	2.312	45,7	30.815.926,00	4.457.432,73	4.169.475,83	14,5	13,5
PROMOVER O EMP. E A EMPREGABILIDADE DOS GRUPOS PART. DESFAVORECIDOS	5.059	2.312	45,7	30.815.926,00	4.457.432,73	4.169.475,83	14,5	13,5
AÇÕES DE DESENV.PESSOAL E PROF. PESSOAS C/DEFICIÊNCIAS E INCAPACIDADES				5.000.000,00	0,00	0,00	0,0	0,0
Aval. e Orientação Prof. de Pessoas com Deficiências e Incapacidades				0,00	0,00	0,00		
Form. para Pessoas com Deficiências e Incapacidades - Ações em Cooperação				5.000.000,00	0,00	0,00	0,0	0,0
APOIOS AO EMPREGO E CONTRATAÇÃO PESSOAS C/DEFICIÊNCIAS E INCAPACIDADES				2.290.093,00	27.500,91	24.100,79	1,2	1,1
Adaptação de Postos de Trabalho/Eliminação Barreiras Arquitectónicas				0,00	0,00	0,00		
Centro de Emprego Protegido				725.000,00	0,00	0,00	0,0	0,0
Contrato de Emprego Apoiado em Entidades Empregadoras/Enclaves				0,00	0,00	0,00		
Prémio de Mérito				102.472,00	27.500,91	24.100,79	26,8	23,5
Apoio à Colocação e Acompanhamento Pós - Colocação				0,00	0,00	0,00		
Sistema de Atribuição de Produtos de Apoio				562.500,00	0,00	0,00	0,0	0,0
Estágio de Inserção para Pessoas c/ Deficiências e Incapacidades				0,00	0,00	0,00		
Contrato Emprego-Inserção p/ Pessoas c/ Deficiências e Incapacidades				343.000,00	0,00	0,00	0,0	0,0
Avaliação da Incapacidade Decorrente de Acidente de Trabalho				175.026,00	0,00	0,00	0,0	0,0
Apoios a Manutenção e Reintegração de Pessoas com Incapacidade Decorrente de Acidente de Trabalho				382.095,00	0,00	0,00	0,0	0,0
AÇÕES DE FORM. PROF. DE GRUPOS DESFAVORECIDOS				0,00	0,00	0,00		
Formação para a Inclusão				0,00	0,00	0,00		
PROGRAMA VIDA - EMPREGO				0,00	0,00	0,00		
Estágios de Integração Socioprofissional				0,00	0,00	0,00		
Prémio de Integração Socioprofissional				0,00	0,00	0,00		
Apoios ao Emprego				0,00	0,00	0,00		
Apoios ao Autoemprego				0,00	0,00	0,00		
DESENV. A REDE DE EQUIP. E SERV. DE PROMOÇÃO E DESENV.SOCIAL				1.380.000,00	1.264.931,20	980.374,42	91,7	71,0
Centros e Unidades de Reabilitação Profissional				1.380.000,00	1.264.931,20	980.374,42	91,7	71,0
DINAMIZAÇÃO E PROMOÇÃO DO MERCADO SOCIAL DE EMPREGO	2.000		0,0	14.826.800,00	0,00	0,00	0,0	0,0
(*) Empresas de Inserção - Investimento				0,00	0,00	0,00		
Empresas de Inserção - Profissionalização				0,00	0,00	0,00		
(*) Empresas de Inserção - Formação				0,00	0,00	0,00		
Empresas de Inserção - Prémio Integração				0,00	0,00	0,00		
Contrato Emprego Inserção				3.068.000,00	0,00	0,00	0,0	0,0
Contrato Emprego Inserção +				10.654.576,00	0,00	0,00	0,0	0,0
CEI - ProPatrimónio	1.000		0,0	552.112,00	0,00	0,00	0,0	0,0
CEI - ProGerações	1.000		0,0	552.112,00	0,00	0,00	0,0	0,0
Centros de Gestão Participada - Reabilitação	3.059	2.312	75,6	7.319.033,00	3.165.000,62	3.165.000,62	43,2	43,2
PROG. 3 - INTERV. PARA A ORG.E GESTÃO DO MERC.EMP.E DA FORM. PROF.				4.100.950,00	887.375,32	452.077,00	21,6	11,0
DESENV. E MODERNIZAÇÃO DAS ESTRUTURAS E SERV. DE APOIO AO EMP. E FORM.				486.500,00	281.547,01	98.315,01	57,9	20,2
PROM. DE EST. E SERV. DE AP. À INSERÇÃO PROFISSIONAL				0,00	0,00	0,00		
b) (**) GIP - Gabinetes de Inserção Profissional				0,00	0,00	0,00		
a) (**) Informação e Orientação Profissional				161.250,00	66.297,01	33.740,01	41,1	20,9
Certificação Profissional				0,00	0,00	0,00		
Estudos e Investigação				275.250,00	215.250,00	64.575,00	78,2	23,5
Processos e Métodos Didáticos				50.000,00	0,00	0,00	0,0	0,0
Regime Prest. Desemp. - DL nº220 de 03/11/2006				0,00	0,00	0,00		
COLOCAÇÃO				166.500,00	80.793,64	72.321,00	48,5	43,4
(***) Prod. de Instrumentos Téc. de Sup. à Atividade de Colocação				0,00	0,00	0,00		
COLOCAÇÃO EXTERNA				166.500,00	80.793,64	72.321,00	48,5	43,4
Rede Eures				166.500,00	80.793,64	72.321,00	48,5	43,4
PRESTAÇÕES TÉCNICAS - METODOLOGIA PNE				0,00	0,00	0,00		
INSERJOVEM				0,00	0,00	0,00		
REAGE				0,00	0,00	0,00		
MODERNIZAÇÃO DO SERVIÇO PÚBLICO DE EMPREGO				3.447.950,00	525.034,67	281.440,99	15,2	8,2
Modern. do SPE: Proj. LSE (Livre Serv. P/ Emprego)				3.447.950,00	525.034,67	281.440,99	15,2	8,2
PROG. 4 - RELAÇÕES C/EXTERIOR E ARTICULAÇÃO COM OUTRAS ENTIDADES				14.783.125,00	11.147.216,47	8.413.331,28	75,4	56,9
AÇÕES CONJUNTAS COM OUTRAS ENTIDADES				10.293.861,00	9.238.416,93	7.110.459,16	89,7	69,1
Diálogo Social				600.000,00	287.070,41	287.070,41	47,8	47,8
Participação em Programas Comunitários				78.000,00	20.389,38	20.389,38	26,1	26,1
OUTRAS AÇÕES CONJUNTAS COM OUTRAS ENTIDADES				3.061.962,00	2.540.963,98	1.863.403,28	83,0	60,9
Concursos Diversos				644.962,00	276.099,53	255.371,93	42,8	39,6
Outras Ações				380.000,00	286.400,00	131.150,00	75,4	34,5
Cooperação IEFP / Cooperativa António Sérgio				2.037.000,00	1.978.464,45	1.476.881,35	97,1	72,5

DESIGNAÇÃO DA DESPESA	Execução Física			Execução Financeira (Un.: Euros)				
	Meta a)	Abrangidos b)	Grau Exec. b) / a)	Dotação a)	Cabimento b)	Pagamento c)	Grau Exec. b) / a)	Grau Exec. c) / a)
COOPERAÇÃO INSTITUCIONAL				6.553.899,00	6.389.993,16	4.939.596,09	97,5	75,4
Comissão para a Igualdade no Trabalho e no Emprego (CITE)				883.450,00	850.363,50	632.348,67	96,3	71,6
Serviços Sociais do MSST				586.936,00	586.936,00	440.201,97	100,0	75,0
Agência Nacional para a Aprendizagem ao Longo da Vida				517.000,00	516.205,00	516.205,00	99,8	99,8
Outros Serviços				798.100,00	668.075,66	524.530,67	83,7	65,7
Alto Comissariado p/Imigração e Minorias Étnicas				3.768.413,00	3.768.413,00	2.826.309,78	100,0	75,0
RELAÇÕES PÚBLICAS				2.606.750,00	1.181.462,65	681.295,14	45,3	26,1
Informação para o Exterior				1.468.750,00	652.750,72	327.110,29	44,4	22,3
Relação Direta com os Utentes				1.138.000,00	528.711,93	354.184,85	46,5	31,1
RELAÇÕES INTERNACIONAIS				1.882.514,00	727.336,89	621.576,98	38,6	33,0
Organizações Internacionais				413.289,00	178.384,53	178.384,53	43,2	43,2
COOPERAÇÃO BILATERAL C/ PALOPS				1.430.225,00	548.952,36	443.192,45	38,4	31,0
Cooperação Bilateral com Outros Países e Outras Atividades				39.000,00	0,00	0,00	0,0	0,0
PROG. 5 - GESTÃO E ORGANIZAÇÃO INTERNA				148.049.676,00	81.765.856,03	73.773.335,54	55,2	49,8
INFRAESTRUTURAS FÍSICAS				23.168.382,00	11.114.188,53	7.551.279,89	48,0	32,6
Centros de Emprego				7.652.827,00	5.541.612,61	3.816.958,13	72,4	49,9
Centros de Formação Profissional de Gestão Direta				7.165.160,00	4.034.528,59	2.936.344,33	56,3	41,0
Centros de Formação Profissional de Gestão Participada				5.330.000,00	579.013,07	560.522,47	10,9	10,5
Centro de Reabilitação Profissional de Gestão Direta				799.346,00	70.848,68	9.717,00	8,9	1,2
Centro de Reabilitação Profissional de Gestão Participada				250.000,00	90.000,00	90.000,00	36,0	36,0
Serviços de Coordenação Central e Regional				1.971.049,00	798.185,58	137.737,96	40,5	7,0
Outras Infraestruturas Físicas				0,00	0,00	0,00		
Funcionamento, Organização e Gestão Internas				8.698.449,00	4.220.295,40	3.205.379,51	48,5	36,9
Funcionamento, Organização e Gestão Internas				8.698.449,00	4.220.295,40	3.205.379,51	48,5	36,9
FUNCIONAMENTO - POEFDs E POR				0,00	0,00	0,00		
Funcionamento - POPH				0,00	0,00	0,00		
RECURSOS HUMANOS				105.956.054,00	61.100.347,33	59.363.364,55	57,7	56,0
GESTÃO DE RECURSOS HUMANOS				105.280.554,00	60.948.223,84	59.258.200,81	57,9	56,3
Centros de Emprego				40.496.393,00	26.840.230,11	26.287.559,06	66,3	64,9
Centros de Formação Profissional				34.418.044,00	16.906.912,76	16.297.897,77	49,1	47,4
Centros de Reabilitação Profissional				1.012.445,00	426.592,71	417.640,40	42,1	41,3
Serviços de Coordenação Central e Regional				27.114.736,00	15.760.532,79	15.270.987,54	58,1	56,3
Pessoal Deslocado em Diversos Serviços				2.238.936,00	1.013.955,47	984.116,04	45,3	44,0
DESENVOLVIMENTO DOS RECURSOS HUMANOS				501.000,00	21.202,08	16.093,88	4,2	3,2
Formação Interna - Ações				501.000,00	21.202,08	16.093,88	4,2	3,2
Ação Social				174.500,00	130.921,41	89.069,86	75,0	51,0
INFORMATIZAÇÃO				9.920.859,00	5.203.231,41	3.590.062,58	52,4	36,2
Hardware				2.510.003,00	892.026,78	488.411,76	35,5	19,5
Software				5.164.856,00	2.788.228,48	1.915.278,16	54,0	37,1
Comunicação				2.226.000,00	1.519.071,88	1.182.886,59	68,2	53,1
Outros				20.000,00	3.904,27	3.486,07	19,5	17,4
INFORMAÇÃO CIENTÍFICA E DOCUMENTAÇÃO				305.932,00	127.793,36	63.249,01	41,8	20,7
INFORMAÇÃO CIENTÍFICA E DOCUMENTAÇÃO				305.932,00	127.793,36	63.249,01	41,8	20,7
Informação Científica e Técnica				45.000,00	11.841,02	8.330,96	26,3	18,5
Atividade Editorial				218.932,00	105.059,46	54.918,05	48,0	25,1
Informação Interna				42.000,00	10.892,88	0,00	25,9	0,0
GESTÃO DE CENTROS				0,00	0,00	0,00		
Centros de Emprego				0,00	0,00	0,00		
Centros de Formação Profissional				0,00	0,00	0,00		
Centros de Reabilitação Profissional				0,00	0,00	0,00		
PROG 6 - OUTROS				59.967.033,00	53.804.340,55	53.804.340,55	89,7	89,7
Saldo de Gerência				50.937.033,00	50.937.032,67	50.937.032,67	100,0	100,0
Restituições de Apoios Comunitários				4.000.000,00	2.867.307,88	2.867.307,88	71,7	71,7
Constituição de Reserva				5.030.000,00	0,00	0,00	0,0	0,0
ORGANISMO INTERMÉDIO	6.320	6.200	98,1	1.272.409,00	1.272.408,28	1.272.408,28	100,0	100,0
TOTAL				457.348.583,00	185.856.116,98	173.660.634,75	40,6	38,0

(*) Número de pessoas envolvidas em componentes de medidas (ex.: majorações em ILE) cuja meta já está contemplada na medida principal.

(**) A execução física destas medidas não é contabilizada em número de abrangidos ou pessoas apoiadas, pelo que não pode ser adicionada à execução das restantes medidas.

(***) Este número inclui as colocações de desempregados e empregados

(1) Inclui a atividade realizada no âmbito das Iniciativas Locais de Emprego - Serviços de Apoio à Família

Metas e Execução Física Agregadas por:

Pessoas:	232.379	106.473
a) Informação e Orientação Profissional:		
b) Estruturas:		
c) Feiras:	1	
d) Cooperativas (Investimento):		
f) Prémios de Igualdade de Oportunidades		
g) Programa de Apoio à Iniciativa Privada (PAIPS)		

INSTITUTO DO EMPREGO E FORMAÇÃO PROFISSIONAL, I.P.

DEPARTAMENTO FINANCEIRO E DE CONTROLO DE GESTÃO
Direção de Serviços de Controlo de Gestão

Data de Publicação: outubro de 2012