

## RELATÓRIO MENSAL

### EXECUÇÃO FÍSICA E FINANCEIRA

Valores acumulados a 31 de outubro de 2012



**RELATÓRIO MENSAL DE EXECUÇÃO FÍSICA E FINANCEIRA****ESTRUTURA****IEFP + CGP, I.P.****COMPARAÇÃO PARA O PERÍODO 2010-2012**

EXECUÇÃO FÍSICA E FINANCEIRA DAS ÁREAS DE INTERVENÇÃO PÁG. 5

EXECUÇÃO FÍSICA E FINANCEIRA POR PROGRAMA E MEDIDA PÁG. 8

**ATIVIDADE DESENVOLVIDA EM 2012**

EXECUÇÃO FÍSICA E FINANCEIRA DAS ÁREAS DE INTERVENÇÃO PÁG. 11

EXECUÇÃO FÍSICA E FINANCEIRA POR PROGRAMA E MEDIDA PÁG. 14

**SÍNTESE DA EXECUÇÃO FINANCEIRA**

RECEITA PÁG. 17

DESPESA POR ORÇAMENTO PARCELAR E PROGRAMA PÁG. 19

**NORTE**

EXECUÇÃO FÍSICA E FINANCEIRA DAS ÁREAS DE INTERVENÇÃO PÁG. 21

EXECUÇÃO FÍSICA E FINANCEIRA POR PROGRAMA E MEDIDA PÁG. 24

**CENTRO**

EXECUÇÃO FÍSICA E FINANCEIRA DAS ÁREAS DE INTERVENÇÃO PÁG. 27

EXECUÇÃO FÍSICA E FINANCEIRA POR PROGRAMA E MEDIDA PÁG. 30

**LISBOA E VALE DO TEJO**

EXECUÇÃO FÍSICA E FINANCEIRA DAS ÁREAS DE INTERVENÇÃO PÁG. 33

EXECUÇÃO FÍSICA E FINANCEIRA POR PROGRAMA E MEDIDA PÁG. 36

**ALENTEJO**

EXECUÇÃO FÍSICA E FINANCEIRA DAS ÁREAS DE INTERVENÇÃO PÁG. 39

EXECUÇÃO FÍSICA E FINANCEIRA POR PROGRAMA E MEDIDA PÁG. 42

**ALGARVE**

EXECUÇÃO FÍSICA E FINANCEIRA DAS ÁREAS DE INTERVENÇÃO PÁG. 45

EXECUÇÃO FÍSICA E FINANCEIRA POR PROGRAMA E MEDIDA PÁG. 48

**SERVIÇOS CENTRAIS E CENTROS DE GESTÃO PARTICIPADA**

EXECUÇÃO FÍSICA E FINANCEIRA POR PROGRAMA E MEDIDA PÁG. 51



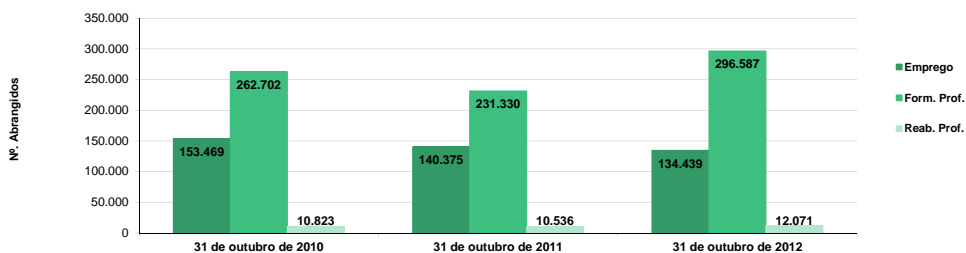
## IEFP, I.P. + CGP: COMPARAÇÃO 2010-2012

### EXECUÇÃO FÍSICA E FINANCEIRA

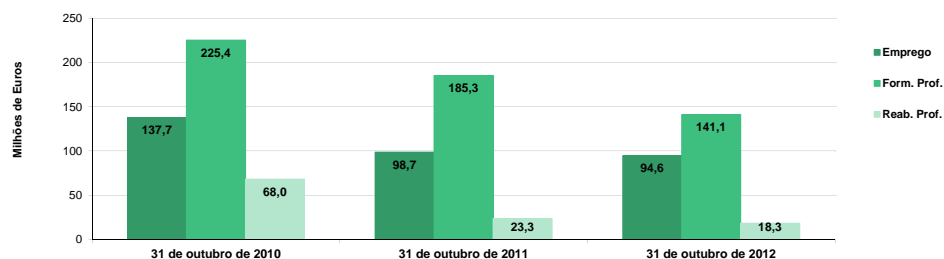
Valores acumulados ao final do período

ÁREAS DE INTERVENÇÃO	31 de outubro de 2010		31 de outubro de 2011		31 de outubro de 2012		Var.% 2010-12		Var.% 2011-12	
	Abrangidos	Pagamento	Abrangidos	Pagamento	Abrangidos	Pagamento	Abrang.	Pagam.	Abrang.	Pagam.
<b>EMPREGO</b>	153.469	137.692.132,60	140.375	98.661.063,19	134.439	94.637.008,92	-12,4	-31,3	-4,2	-4,1
Programas de Emprego	95.173	134.533.053,16	87.569	96.300.391,55	85.431	92.264.810,28	-10,2	-31,4	-2,4	-4,2
Colocações	58.296	-	52.806	-	49.008	-	-15,9	-	-7,2	-
Colocações de Desempregados	54.783	-	49.086	-	45.866	-	-16,3	-	-6,6	-
Colocações de Empregados	3.513	-	3.720	-	3.142	-	-10,6	-	-15,5	-
Outras Medidas	-	3.159.079,44	-	2.360.671,64	-	2.372.198,64	-	-24,9	-	0,5
<b>FORMAÇÃO PROFISSIONAL</b>	262.702	225.417.756,09	231.330	185.312.435,80	296.587	141.128.007,12	12,9	-37,4	28,2	-23,8
<b>REABILITAÇÃO PROFISSIONAL</b>	10.823	67.965.949,14	10.536	23.344.201,67	12.071	18.269.163,57	11,5	-73,1	14,6	-21,7
<b>TOTAL</b>	426.994	431.075.837,83	382.241	307.317.700,66	443.097	254.034.179,61	3,8	-41,1	15,9	-17,3
<b>Informação e Orientação Profissional</b>	86.358	108.590,40	113.029	47.342,70	97.883	34.643,51	13,3	-68,1	-13,4	-26,8

#### Execução Física por Área de Atividade



#### Execução Financeira por Área de Atividade



COMPARAÇÃO 2010-2012: EXECUÇÃO FÍSICA E FINANCEIRA DAS ÁREAS DE INTERVENÇÃO										
IEFP, I.P. + CGP										
PROGRAMAS DE EMPREGO	31 de outubro de 2010		31 de outubro de 2011		31 de outubro de 2012		Var.% 2010-12		Var.% 2011-12	
	Abrangidos	Pagamento	Abrangidos	Pagamento	Abrangidos	Pagamento	Abrang.	Pagam.	Abrang.	Pagam.
<b>PROGRAMAS DE FORMAÇÃO E EMPREGO</b>	<b>32.319</b>	<b>69.185.071,00</b>	<b>27.908</b>	<b>54.731.382,75</b>	<b>21.861</b>	<b>56.436.968,21</b>	<b>-32,4</b>	<b>-18,4</b>	<b>-21,7</b>	<b>3,1</b>
Bolsas de Formação da Iniciativa do Trabalhador	1.166	1.051.307,07	1.040	505.182,04	128	67.404,32	-89,0	-93,6	-87,7	-86,7
Estágios Profissionais - Port. 268/1997	199	939.228,45		43.064,92		21.350,57	-100,0	-97,7	-	-50,4
Estágios Profissionais na Administração Pública	155	364.460,35	160	952.559,39	2	3.254,79	-98,7	-99,1	-98,8	-99,7
Estágios Profissionais - INOV-ART	389	3.000.000,00	172	1.550.000,00		0,00	-100,0	-100,0	-100,0	-100,0
Estágios Profissionais - INOV-JOVEM	5.506	12.998.293,64	100	1.920.076,50	6	241.696,93	-99,9	-98,1	-94,0	-87,4
Estágios Profissionais - INOV-SOCIAL	688	2.336.983,62	1.454	3.286.695,12	218	1.397.137,68	-68,3	-40,2	-85,0	-57,5
Estágios Profissionais - INOV Mundus		150.000,00	93	0,00		0,00	-	-100,0	-100,0	-
Estágios Profissionais - INOV EXPORT		0,00	186	318.268,79		47.946,17	-	-	-100,0	-84,9
Estágios Profissionais	14.064	40.738.468,71	11.188	25.356.254,94	570	9.568.734,58	-95,9	-76,5	-94,9	-62,3
Estágios Qualificação-Emprego	3.131	5.286.263,12	2.170	3.139.511,76	121	1.327.962,94	-96,1	-74,9	-94,4	-57,7
Estágios Profissionais de níveis III e IV	7.021	2.320.066,04	6.101	8.153.604,47	738	4.693.012,72	-89,5	102,3	-87,9	-42,4
Estágios Profissionais - Port. 92/2011	-	-	5.244	9.506.164,82	20.039	39.020.393,77	-	-	282,1	310,5
<b>IMPULSO JOVEM</b>		<b>0,00</b>		<b>0,00</b>	<b>39</b>	<b>48.073,74</b>	<b>0,0</b>	<b>0,0</b>	<b>0,0</b>	<b>0,0</b>
Passaporte Emprego	-	-	-	-	29	31.843,96	-	-	-	-
Passaporte Emprego - Agricultura	-	-	-	-	1	0,00	-	-	-	-
Passaporte Emprego - Economia Social	-	-	-	-	9	16.229,78	-	-	-	-
<b>criação de emprego e empresas</b>	<b>9.275</b>	<b>41.830.325,11</b>	<b>8.126</b>	<b>17.775.288,17</b>	<b>8.620</b>	<b>6.162.375,77</b>	<b>-7,1</b>	<b>-85,3</b>	<b>6,1</b>	<b>-65,3</b>
(1) (*) Programa de Estímulo à Oferta de Emprego - Investimento	1.070	14.321.725,65	245	3.995.572,71	57	656.481,03	-94,7	-95,4	-76,7	-83,6
(1) ILE - Criação de Postos de Trabalho	1.537	12.136.326,28	299	2.611.073,12	72	295.828,50	-95,3	-97,6	-75,9	-88,7
(1) (*) ILE - Majorações	298	898.241,49	66	212.340,90	4	14.886,88	-98,7	-98,3	-93,9	-93,0
CPE - Criação de Postos de Trabalho	104	401.078,13	4	10.061,28		0,00	-100,0	-100,0	-100,0	-100,0
(*) CPE - Majorações	1	0,00		1.006,13		0,00	-100,0	-	-	-100,0
Apoios à Contratação	36	166.011,12	14	0,00	3	0,00	-91,7	-100,0	-78,6	-
(*) Apoios à Contratação - Majorações		0,00	1	0,00		0,00	-	-	-100,0	-
(**) Prémio de Igualdade de Oportunidades - Majorações	30	122.554,82	7	79.581,86		8.758,90	-100,0	-92,9	-100,0	-89,0
Apoio à Conversão de Contratos	2	15.091,92		0,00		0,00	-100,0	-100,0	-	-
Apoios à criação do Próprio Emprego - PAECE	1.681	2.694.104,29	2.029	2.874.118,09	1.791	194.665,86	6,5	-92,8	-11,7	-93,2
Prémio de Colocação	12	23.895,54	10	18.864,90	1	3.772,98	-91,7	-84,2	-90,0	-80,0
Apoios à Contratação para Jovens	3.144	6.480.343,33	2.464	4.895.735,00	324	903.875,00	-89,7	-86,1	-86,9	-81,5
Apoios à Cont. para Adultos e Públicos Esp.	1.569	4.453.419,00	1.003	2.775.875,00	45	127.500,00	-97,1	-97,1	-95,5	-95,4
Linha de Apoio à Criação de Empresas e Emprego	1.153	0,00	2.228	180.114,67	599	406.928,73	-48,0	-	-73,1	125,9
Estímulo 2012	-	-	-	-	5.618	3.522.334,97	-	-	-	-
<b>IMPULSO JOVEM</b>		<b>0,00</b>		<b>0,00</b>	<b>60</b>	<b>0,00</b>	<b>0,0</b>	<b>0,0</b>	<b>0,0</b>	<b>0,0</b>
Apoios à Contratação via Reembolso da TSU	-	-	-	-	60	0,00	-	-	-	-
Promoção do Artesanato - Artesãos	35	31.036,41	73	57.306,93	106	27.342,92	202,9	-11,9	45,2	-52,3
PRODESCOOP - Cooperativas - Criação de Postos de Trabalho	2	86.497,13	2	63.637,58	1	0,00	-50,0	-100,0	-50,0	-100,0
<b>MERCADO SOCIAL DE EMPREGO</b>	<b>52.498</b>	<b>18.226.869,15</b>	<b>49.723</b>	<b>18.497.687,68</b>	<b>53.760</b>	<b>22.578.434,69</b>	<b>2,4</b>	<b>23,9</b>	<b>8,1</b>	<b>22,1</b>
(*) Empresas de Inserção - Investimento	33	195.884,05	36	79.175,13	58	2.946,95	75,8	-98,5	61,1	-96,3
Empresas de Inserção - Profissionalização	3.043	6.066.525,74	2.837	6.261.642,75	2.867	6.304.030,92	-5,8	3,9	1,1	0,7
(*) Empresas de Inserção - Formação	678	796.317,82	537	789.072,00	542	711.644,30	-20,1	-10,6	0,9	-9,8
Empresas de Inserção - Prémio Integração	36	197.075,32	23	125.482,56	18	135.827,28	-50,0	-31,1	-21,7	8,2
(2) Programas Ocupacionais - Carençados	71	132.209,77	1	0,00		0,00	-100,0	-100,0	-100,0	-
Programas Ocupacionais - Subsidiados	2.106	381.253,84	17	0,00		0,00	-100,0	-100,0	-100,0	-
Contrato Emprego Inserção	39.061	1.106.015,62	38.734	1.398.289,66	41.871	1.647.478,97	7,2	49,0	8,1	17,8
Contrato Emprego Inserção +	8.181	9.351.586,99	8.111	9.844.025,58	9.004	13.776.506,27	10,1	47,3	11,0	39,9
<b>OUTRAS MEDIDAS DE PROMOÇÃO DO EMPREGO</b>	<b>1.081</b>	<b>2.245.084,24</b>	<b>1.812</b>	<b>3.698.819,05</b>	<b>1.190</b>	<b>3.062.459,14</b>	<b>10,1</b>	<b>36,4</b>	<b>-34,3</b>	<b>-17,2</b>
<b>FUNDO DE AJUSTAMENTO À GLOBALIZAÇÃO - FEG</b>										
Apoios à Autocolocação		269.294,19	686	1.267.257,09	190	880.528,61				
Apoios à Inserção		40.245,12	240	328.668,48	63	94.324,50	-	134,4	-73,8	-71,3
Apoio ao Empreendedorismo		2.117,83	157	2.415,60		0,00	-	-100,0	-100,0	-100,0
Planos de Integração		48.230,33	24	413.956,82	16	368.713,35	-	664,5	-33,3	-10,9
Prática em Contexto de Trabalho		64.376,00	91	166.043,29	66	187.987,84	-	192,0	-27,5	13,2
Apoios à Contratação		0,00	14	32.820,08	1	6.778,27	-	-	-92,9	-79,3
Bolsa de Formação		25.153,20	52	100.612,80	17	147.146,22	-	485,0	-67,3	46,3
		89.171,71	108	222.740,02	27	75.578,43	-	-15,2	-75,0	-66,1
<b>PROGRAMA VIDA - EMPREGO</b>	<b>1.081</b>	<b>1.975.790,05</b>	<b>1.126</b>	<b>2.431.561,96</b>	<b>1.000</b>	<b>2.181.930,53</b>	<b>-7,5</b>	<b>10,4</b>	<b>-11,2</b>	<b>-10,3</b>
Estágios de Integração Socioprofissional	603	984.011,28	589	1.199.066,95	465	972.994,17	-22,9	-1,1	-21,1	-18,9
Prémio de Integração Socioprofissional	10	45.275,76	76	85.520,88	49	40.245,12	390,0	-11,1	-35,5	-52,9
Apoios ao Emprego	468	946.503,01	460	1.140.621,58	486	1.168.691,24	3,8	23,5	5,7	2,5
Apoios ao Autoemprego		0,00	1	6.352,55		0,00	-	-	-100,0	-100,0
<b>ESTRUTURAS E OUTROS APOIOS PARA PROMOÇÃO DO EMPREGO</b>	<b>-</b>	<b>3.045.703,66</b>	<b>-</b>	<b>1.597.213,90</b>	<b>-</b>	<b>4.024.572,47</b>	<b>-</b>	<b>32,1</b>	<b>-</b>	<b>152,0</b>
(**) Promoção do Artesanato - Feiras	3	5.000,00	4	22.704,85	7	49.950,00	133,3	899,0	75,0	120,0
(**) Prog. para a Promoção dos Ofícios e das Micro Empresas Artesanais - PPART		38.130,80		55.722,63		17.579,31	-	-53,9	-	-68,5
(**) PRODESCOOP - Cooperativas - Investimento	5	93.478,56	3	97.613,55		19.951,92	-100,0	-78,7	-100,0	-79,6
<b>PROM. DE EST. E SERV. DE AP. À INSERÇÃO PROFISSIONAL</b>	<b>-</b>	<b>2.909.094,30</b>	<b>-</b>	<b>1.421.172,87</b>	<b>-</b>	<b>3.937.091,24</b>	<b>-</b>	<b>35,3</b>	<b>-</b>	<b>177,0</b>
(**) Unidades de Inserção na Vida Ativa (UNIVAS)	105	5.669,10		0,00		0,00	-100,0	-100,0	-	-
(**) Clubes de Emprego	14	0,00		0,00		0,00	-100,0	-	-	-
(**) GIP - Gabinetes de Inserção Profissional	408	2.903.425,20	403	1.421.172,87	324	3.937.091,24	-20,6	35,6	-19,6	177,0
<b>TOTAL</b>	<b>95.173</b>	<b>134.533.053,16</b>	<b>87.569</b>	<b>96.300.391,55</b>	<b>85.431</b>	<b>92.264.810,28</b>	<b>-10,2</b>	<b>-31,4</b>	<b>-2,4</b>	<b>-4,2</b>

(\*) Número de pessoas envolvidas em componentes de medidas (ex.: majorações em ILE) cuja meta já está contemplada na medida principal.

(\*\*) A execução física destas medidas não é contabilizada em número de abrangidos ou pessoas apoiadas, pelo que não pode ser adicionada à execução das restantes medidas.

(1) A partir de 2007, a atividade física e financeira realizada em Iniciativas Locais de Emprego (ILE) no âmbito dos Serviços de Apoio à Família é registada nas correspondentes rubricas ao abrigo do PEOE.

**IEFP, I.P. + CGP**
**COMPARAÇÃO 2010-2012:  
EXECUÇÃO FÍSICA E FINANCEIRA DAS ÁREAS DE INTERVENÇÃO**

<b>FORMAÇÃO PROFISSIONAL</b>	<b>31 de outubro de 2010</b>		<b>31 de outubro de 2011</b>		<b>31 de outubro de 2012</b>		<b>Var.% 2010-12</b>		<b>Var.% 2011-12</b>	
	<b>Abrangidos</b>	<b>Pagamento</b>	<b>Abrangidos</b>	<b>Pagamento</b>	<b>Abrangidos</b>	<b>Pagamento</b>	<b>Abrang.</b>	<b>Pagam.</b>	<b>Abrang.</b>	<b>Pagam.</b>
Sistema de Aprendizagem - Gestão Direta	9.889	16.419.113,74	8.976	13.782.458,54	8.881	10.756.664,13	-10,2	-34,5	-1,1	-22,0
Sistema de Aprendizagem - Entidades Externas	7.704	19.619.383,10	9.457	26.056.447,58	10.778	25.896.273,71	39,9	32,0	14,0	-0,6
Sistema de Aprendizagem - Saldos		588.732,09		670.759,49		1.436.559,73	-	144,0	-	114,2
Cursos de Educação e Formação de Jovens	5.637	6.832.401,11	4.534	7.008.455,53	3.333	4.388.465,85	-40,9	-35,8	-26,5	-37,4
Cursos de Especialização Tecnológica	85	125.463,50	118	137.840,69	37	6.743,63	-56,5	-94,6	-68,6	-95,1
Reconhecimento e Validação de Competências	17.274	8.795.002,00	17.011	8.107.885,89	2.993	1.537.529,95	-82,7	-82,5	-82,4	-81,0
Portugal Acolhe	1.256	219.697,51	1.496	191.039,02	958	175.752,76	-23,7	-20,0	-36,0	-8,0
Formação Modular	83.688	11.600.276,34	72.574	8.458.798,64	120.089	13.425.337,39	43,5	15,7	65,5	58,7
Programa Qualificação-Emprego	4.882	9.399.750,45	770	1.574.677,14		0,00	-100,0	-100,0	-100,0	-100,0
Cursos de Educação e Formação de Adultos	32.106	68.243.925,02	28.870	47.609.530,06	29.297	44.038.776,85	-8,7	-35,5	1,5	-7,5
Formação de Formadores	1.799	110.377,00	109	45.486,48	217	43.254,96	-87,9	-60,8	99,1	-4,9
Formação Especial	13	5.522,89		0,00		0,00	-100,0	-100,0	-	-
Formação para a Inclusão	27	25.113,78	3.896	1.741.652,31	7.986	2.873.802,06	29.477,8	11.343,1	105,0	65,0
<b>IEFP, I.P. (Centros de Emprego + Centros de Formação Profissional de Gestão)</b>	<b>164.360</b>	<b>141.984.758,53</b>	<b>147.811</b>	<b>115.385.031,37</b>	<b>184.569</b>	<b>104.579.161,02</b>	<b>12,3</b>	<b>-26,3</b>	<b>24,9</b>	<b>-9,4</b>
Centros de Gestão Participada	98.342	75.757.342,93	83.519	60.774.126,76	112.018	32.401.087,01	13,9	-57,2	34,1	-46,7
Ações em Cooperação com Outras Entidades		7.675.654,63		9.153.277,67		4.147.759,09	-	-46,0	-	-54,7
<b>TOTAL</b>	<b>262.702</b>	<b>225.417.756,09</b>	<b>231.330</b>	<b>185.312.435,80</b>	<b>296.587</b>	<b>141.128.007,12</b>	<b>12,9</b>	<b>-37,4</b>	<b>28,2</b>	<b>-23,8</b>

<b>REABILITAÇÃO PROFISSIONAL DE PESSOAS COM DEFICIÊNCIAS E INCAPACIDADES</b>	<b>31 de outubro de 2010</b>		<b>31 de outubro de 2011</b>		<b>31 de outubro de 2012</b>		<b>Var.% 2010-12</b>		<b>Var.% 2011-12</b>	
	<b>Abrangidos</b>	<b>Pagamento</b>	<b>Abrangidos</b>	<b>Pagamento</b>	<b>Abrangidos</b>	<b>Pagamento</b>	<b>Abrang.</b>	<b>Pagam.</b>	<b>Abrang.</b>	<b>Pagam.</b>
Aval. e Orientação Prof. de Pessoas com Deficiência	78	42.369,73	79	66.087,92	159	57.770,47	103,8	36,3	101,3	-12,6
Form. para Pessoas com Deficiência - Ações em Cooperação	1.623	10.232.894,20	1.445	7.122.592,48	1.609	8.977.909,27	-0,9	-12,3	11,3	26,0
Adaptação de Postos de Trabalho/Eliminação Barreiras Arquitectónicas	31	770.585,01	2	43.676,88	1	15.215,08	-96,8	-98,0	-50,0	-65,2
Apoio a Atividades Independentes		22.120,76		0,00		0,00	-	-100,0	-	-
Centro de Emprego Protegido	237	1.121.312,71	249	826.710,24	247	986.731,74	4,2	-12,0	-0,8	19,4
Contrato de Emprego Apoiado em Entidades Empregadoras/Enclaves	166	413.111,07	145	195.215,47	132	225.755,35	-20,5	-45,4	-9,0	15,6
Prémio de Mérito		114.037,14		2.531,48		24.100,79	-	-78,9	-	852,0
Apoio à Colocação e Acompanhamento Pós - Colocação	1.002	365.947,96	1.061	515.553,51	453	541.017,20	-54,8	47,8	-57,3	4,9
OED Lisboa		136.959,05		152.663,34		0,00	-	-100,0	-	-100,0
Sistema de Atribuição de Produtos de Apoio	257	1.948.103,45	1	14.738,67	5	10.077,00	-98,1	-99,5	400,0	-31,6
Estágio de Inserção para Pessoas c/ Deficiências e Incapacidades		0,00	49	93.833,99	177	280.903,67	-	-	261,2	199,4
Contrato Emprego-Inserção p/ Pessoas c/ Deficiências e Incapacidades		0,00	161	304.611,71	601	1.132.818,74	-	-	273,3	271,9
Centros e Unidades de Reabilitação Profissional		81.000,00		124.458,50		1.020.087,60	-	1.159,4	-	719,6
Centros de Gestão Participada - Reabilitação	2.073	6.377.594,94	2.428	5.454.505,35	2.487	3.724.368,38	20,0	-41,6	2,4	-31,7
Organismo Intermédio	5.356	46.339.913,12	4.916	8.427.022,13	6.200	1.272.408,28	15,8	-97,3	26,1	-84,9
<b>TOTAL</b>	<b>10.823</b>	<b>67.965.949,14</b>	<b>10.536</b>	<b>23.344.201,67</b>	<b>12.071</b>	<b>18.269.163,57</b>	<b>11,5</b>	<b>-73,1</b>	<b>14,6</b>	<b>-21,7</b>

DESIGNAÇÃO DA DESPESA	31 de outubro de 2010		31 de outubro de 2011		31 de outubro de 2012		Var.% 2010-12		Var.% 2011-12	
	Abrangidos	Pagamento	Abrangidos	Pagamento	Abrangidos	Pagamento	Abrang.	Pagam.	Abrang.	Pagam.
<b>PROG. 1 - INTERV. ESTRUT. NOS DOMÍNIOS DO EMPREGO E DA FORM. PROF.</b>	<b>304.256</b>	<b>336.808.419,08</b>	<b>264.154</b>	<b>257.520.752,53</b>	<b>319.272</b>	<b>201.856.613,88</b>	<b>4,9</b>	<b>-40,1</b>	<b>20,9</b>	<b>-21,6</b>
<b>PROMOÇÃO DA EMPREGABILIDADE E DO EMPREGO</b>	<b>194.840</b>	<b>211.028.815,86</b>	<b>171.714</b>	<b>168.329.275,33</b>	<b>198.287</b>	<b>158.134.127,21</b>	<b>1,8</b>	<b>-25,1</b>	<b>15,5</b>	<b>-6,1</b>
<b>PROM. A FORM. QUALIFICANTE E A TRANSIÇÃO P/A VIDA ATIVA</b>	<b>23.315</b>	<b>43.585.093,54</b>	<b>23.085</b>	<b>47.655.961,83</b>	<b>23.029</b>	<b>42.484.707,05</b>	<b>-1,2</b>	<b>-2,5</b>	<b>-0,2</b>	<b>-10,9</b>
Sistema de Aprendizagem - Gestão Directa	9.889	16.419.113,74	8.976	13.782.458,54	8.881	10.756.664,13	-10,2	-34,5	-1,1	-22,0
Sistema de Aprendizagem - Entidades Externas	7.704	19.619.383,10	9.457	26.056.447,58	10.778	25.896.273,71	39,9	32,0	14,0	-0,6
Sistema de Aprendizagem - Saldos		588.732,09		670.759,49		1.436.559,73	-	144,0	-	114,2
Cursos de Educação e Formação de Jovens	5.637	6.832.401,11	4.534	7.008.455,53	3.333	4.388.465,85	-40,9	-35,8	-26,5	-37,4
Cursos de Especialização Tecnológica	85	125.463,50	118	137.840,69	37	6.743,63	-56,5	-94,6	-68,6	-95,1
<b>FORMAÇÃO AO LONGO DA VIDA E ADAPTABILIDADE</b>	<b>108.266</b>	<b>31.066.033,37</b>	<b>92.891</b>	<b>18.837.582,73</b>	<b>124.168</b>	<b>15.206.024,42</b>	<b>14,7</b>	<b>-51,1</b>	<b>33,7</b>	<b>-19,3</b>
Bolsas de Formação da Iniciativa do Trabalhador	1.166	1.051.307,07	1.040	505.182,04	128	67.404,32	-89,0	-93,6	-87,7	-86,7
Reconhecimento e Validação de Competências	17.274	8.795.002,00	17.011	8.107.885,89	2.993	1.537.529,95	-82,7	-82,5	-82,4	-81,0
Portugal Acolhe	1.256	219.697,51	1.496	191.039,02	958	175.752,76	-23,7	-20,0	-36,0	-8,0
Formação Modular	83.888	11.600.276,34	72.574	8.458.798,64	120.089	13.425.337,39	43,5	15,7	65,5	58,7
Programa Qualificação-Emprego	4.882	9.399.750,45	770	1.574.677,14		0,00	-100,0	-100,0	-100,0	-100,0
<b>QUALIFICAÇÃO E INSERÇÃO PROF. PARA DESEMPREGADOS</b>	<b>57.065</b>	<b>120.892.411,69</b>	<b>53.905</b>	<b>96.310.690,36</b>	<b>50.767</b>	<b>98.673.486,22</b>	<b>-11,0</b>	<b>-18,4</b>	<b>-5,8</b>	<b>2,5</b>
Cursos de Educação e Formação de Adultos	32.106	68.243.925,02	28.870	47.609.530,06	29.297	44.038.776,85	-8,7	-35,5	-1,5	-7,5
Estágios Profissionais - Port. 268/1997	199	939.228,45		43.064,92		21.350,57	-100,0	-97,7	-	-50,4
Estágios Profissionais na Administração Pública	155	364.460,35	160	952.559,39	2	3.254,79	-98,7	-99,1	-98,8	-99,7
Estágios Profissionais - INOV-ART	389	3.000.000,00	172	1.550.000,00		0,00	-100,0	-100,0	-100,0	-100,0
Estágios Profissionais	14.064	40.738.468,71	11.188	25.356.254,94	570	9.568.734,58	-95,9	-76,5	-94,9	-62,3
Estágios Profissionais - Qualificação Emprego	3.131	5.286.263,12	2.170	3.139.511,76	121	1.327.962,94	-96,1	-74,9	-94,4	-57,7
Estágios Profissionais de níveis III e IV	7.021	2.320.066,04	6.101	8.153.604,47	738	4.693.012,72	-89,5	102,3	-87,9	-42,4
Estágios Profissionais - Port. 92/2011	-	-	5.244	9.506.164,82	20.039	39.020.393,77	-	-	282,1	310,5
<b>PROGRAMA INOV</b>	<b>6.194</b>	<b>15.485.277,26</b>	<b>1.833</b>	<b>5.525.040,41</b>	<b>224</b>	<b>1.686.780,78</b>	<b>-96,4</b>	<b>-89,1</b>	<b>-87,8</b>	<b>-69,5</b>
Estágios Profissionais - INOV-JOVEM	5.506	12.998.293,64	100	1.920.076,50	6	241.696,93	-99,9	-98,1	-94,0	-87,4
Estágios Profissionais - INOV-SOCIAL	688	2.336.983,62	1.454	3.286.695,12	218	1.397.137,68	-68,3	-40,2	-85,0	-57,5
Estágios Profissionais - INOV Mundus		150.000,00	93	0,00		0,00	-	-100,0	-100,0	-
Estágios Profissionais - INOV EXPORT		0,00	186	318.268,79		47.946,17	-	-	-100,0	-84,9
<b>IMPULSO JOVEM</b>		0,00		0,00	99	83.128,74	-	-	-	-
Apoios à Contratação via Reembolso da TSU	-	-	-	-	60	0,00	-	-	-	-
Passaporte Emprego	-	-	-	-	29	31.843,96	-	-	-	-
Passaporte Emprego - Agricultura	-	-	-	-	1	0,00	-	-	-	-
Passaporte Emprego - Economia Social	-	-	-	-	9	16.229,78	-	-	-	-
Impulso Jovem	-	-	-	-		35.055,00	-	-	-	-
<b>APOIO À CRIAÇÃO DE EMP. NO ÂMBITO DO DESENV. LOCAL E DA ECON. SOCIAL</b>	<b>9.275</b>	<b>42.236.228,66</b>	<b>8.812</b>	<b>19.218.586,29</b>	<b>8.750</b>	<b>7.130.385,61</b>	<b>-5,7</b>	<b>-83,1</b>	<b>-0,7</b>	<b>-62,9</b>
<b>APOIO AO INVEST. EM INIC. LOCAIS CRIADORAS DE EMPREGO</b>		<b>14.321.725,65</b>		<b>3.995.572,71</b>		<b>656.481,03</b>		<b>-95,4</b>		<b>-83,6</b>
(f) (*) Programa de Estímulo à Oferta de Emprego - Investimento	1.070	14.321.725,65	245	3.995.572,71	57	656.481,03	-94,7	-95,4	-76,7	-83,6
<b>APOIO À CRIAÇÃO DE EMPREGO E EMPRESAS</b>	<b>3.360</b>	<b>16.433.408,05</b>	<b>2.346</b>	<b>5.788.181,38</b>	<b>1.866</b>	<b>514.140,14</b>	<b>-44,5</b>	<b>-96,9</b>	<b>-20,5</b>	<b>-91,1</b>
(1) ILE - Criação de Postos de Trabalho	1.537	12.136.326,28	299	2.611.073,12	72	295.828,50	-95,3	-97,6	-75,9	-88,7
(1) (*) ILE - Majorações	298	898.241,49	66	212.340,90	4	14.886,88	-98,7	-98,3	-93,9	-93,0
CPE - Criação de Postos de Trabalho	104	401.078,13	4	10.061,28		0,00	-100,0	-100,0	-100,0	-100,0
(*) CPE - Majorações	1	0,00		1.006,13		0,00	-100,0	-	-	-100,0
Apoios à Contratação	36	166.011,12	14	0,00	3	0,00	-91,7	-100,0	-78,6	-
(*) Apoios à Contratação - Majorações		0,00	1	0,00		0,00	-	-	-100,0	-
f) (**) Prémio de Igualdade de Oportunidades - Majorações	30	122.554,82	7	79.581,86		8.758,90	-100,0	-92,9	-100,0	-89,0
Apoio à Conversão de Contratos	2	15.091,92		0,00		0,00	-100,0	-100,0	-	-
Apoios à criação do Próprio Emprego - PAECEPE	1.681	2.694.104,29	2.029	2.874.118,09	1.791	194.665,86	6,5	-92,8	-11,7	-93,2
<b>APOIO À INT. NO MERCADO DE TRABALHO</b>	<b>5.878</b>	<b>10.957.657,87</b>	<b>5.705</b>	<b>7.870.589,57</b>	<b>6.587</b>	<b>4.964.411,68</b>	<b>12,1</b>	<b>-54,7</b>	<b>15,5</b>	<b>-36,9</b>
Prémio de Colocação	12	23.895,54	10	18.864,90	1	3.772,98	-91,7	-84,2	-90,0	-80,0
Apoios à Contratação para Jovens	3.144	6.480.343,33	2.464	4.895.735,00	324	903.875,00	-89,7	-86,1	-86,9	-81,5
Apoios à Contratação para Adultos e Públicos Específicos	1.569	4.453.419,00	1.003	2.775.875,00	45	127.500,00	-97,1	-97,1	-95,5	-95,4
Linha de Apoio à Criação de Empresas e de Emprego	1.153	0,00	2.228	180.114,67	599	406.928,73	-48,0	-	-73,1	125,9
Estímulo 2012	-	-	-	-	5.618	3.522.334,97	-	-	-	-
<b>APOIOS À PROMOÇÃO DO ARTESANATO</b>	<b>35</b>	<b>74.167,21</b>	<b>73</b>	<b>135.734,41</b>	<b>106</b>	<b>94.872,23</b>	<b>202,9</b>	<b>27,9</b>	<b>45,2</b>	<b>-30,1</b>
Promoção do Artesanato - Artesãos	35	31.036,41	73	57.306,93	106	27.342,92	202,9	-11,9	45,2	-52,3
c) (**) Promoção do Artesanato - Feiras	3	5.000,00	4	22.704,85	7	49.950,00	133,3	899,0	75,0	120,0
Prog. para a Promoção dos Ofícios e das Micro Empresas Artesanais - PPART		38.130,80		55.722,63		17.579,31	-	-53,9	-	-68,5
<b>APOIO AO DESENVOLVIMENTO COOPERATIVO</b>	<b>2</b>	<b>179.975,69</b>	<b>2</b>	<b>161.251,13</b>	<b>1</b>	<b>19.951,92</b>	<b>-50,0</b>	<b>-88,9</b>	<b>-50,0</b>	<b>-87,6</b>
d) (**) PRODESCOOP - Cooperativas - Investimento	5	93.478,56	3	97.613,55		19.951,92	-100,0	-78,7	-100,0	-79,6
PRODESCOOP - Cooperativas - Criação de Postos de Trabalho	2	86.497,13	2	63.637,58	1	0,00	-50,0	-100,0	-50,0	-100,0
<b>FUNDO EUROPEU DE AJUSTAMENTO À GLOBALIZAÇÃO - FEG</b>		<b>269.294,19</b>	<b>686</b>	<b>1.267.257,09</b>	<b>190</b>	<b>880.528,61</b>		<b>227,0</b>	<b>-72,3</b>	<b>-30,5</b>
Apoios à Autocolocação		40.245,12	240	328.668,48	63	94.324,50	-	134,4	-73,8	-71,3
Apoio à Inserção		2.117,83	157	2.415,60		0,00	-	-100,0	-100,0	-100,0
Apoio ao Empreendedorismo		48.230,33	24	413.956,82	16	368.713,35	-	664,5	-33,3	-10,9
Planos de Integração		64.376,00	91	166.043,29	66	187.987,84	-	192,0	-27,5	13,2
Prática em Contexto de Trabalho		0,00	14	32.820,08	1	6.778,27	-	-	-92,9	-79,3
Apoios à Contratação		25.153,20	52	100.612,80	17	147.146,22	-	485,0	-67,3	46,3
Bolsa de Formação		89.171,71	108	222.740,02	27	75.578,43	-	-15,2	-75,0	-66,1
<b>FORMAÇÃO DE AGENTES DA POLÍTICA DE EMPREGO</b>	<b>1.799</b>	<b>110.377,00</b>	<b>109</b>	<b>45.486,48</b>	<b>217</b>	<b>43.254,96</b>	<b>-87,9</b>	<b>-60,8</b>	<b>99,1</b>	<b>-4,9</b>
<b>FORMAÇÃO DE AGENTES DA POLÍTICA DE EMPREGO</b>	<b>1.799</b>	<b>110.377,00</b>	<b>109</b>	<b>45.486,48</b>	<b>217</b>	<b>43.254,96</b>	<b>-87,9</b>	<b>-60,8</b>	<b>99,1</b>	<b>-4,9</b>
Formação de Formadores	1.799	110.377,00	109	45.486,48	217	43.254,96	-87,9	-60,8	99,1	-4,9
<b>AÇÕES EM COOPERAÇÃO</b>	<b>98.342</b>	<b>83.432.997,56</b>	<b>83.519</b>	<b>69.927.404,43</b>	<b>112.018</b>	<b>36.548.846,10</b>	<b>13,9</b>	<b>-56,2</b>	<b>34,1</b>	<b>-47,7</b>
Centros de Gestão Participada	98.342	75.757.342,93	83.519	60.774.126,76	112.018	32.401.087,01	13,9	-57,2	34,1	-46,7
Ações em Cooperação com Outras Entidades		7.675.654,63		9.153.277,67		4.147.759,09	-	-46,0	-	-54,7



DESIGNAÇÃO DA DESPESA	31 de outubro de 2010		31 de outubro de 2011		31 de outubro de 2012		Var.% 2010-12		Var.% 2011-12	
	Abrangidos	Pagamento	Abrangidos	Pagamento	Abrangidos	Pagamento	Abrang.	Pagam.	Abrang.	Pagam.
<b>PROG. 2 - INTEGRAÇÃO ECON. E SOCIAL DOS GRUPOS SOCIAIS DESFAV.</b>	<b>59.086</b>	<b>41.859.331,89</b>	<b>60.365</b>	<b>37.588.081,49</b>	<b>68.617</b>	<b>44.630.922,57</b>	<b>16,1</b>	<b>6,6</b>	<b>13,7</b>	<b>18,7</b>
<b>PROMOVER O EMP. E A EMPREGABILIDADE DOS GRUPOS PART. DESFAVORECIDOS</b>	<b>59.086</b>	<b>41.859.331,89</b>	<b>60.365</b>	<b>37.588.081,49</b>	<b>68.617</b>	<b>44.630.922,57</b>	<b>16,1</b>	<b>6,6</b>	<b>13,7</b>	<b>18,7</b>
<b>AÇÕES DE DESENV.PESSOAL E PROF. PESSOAS C/DEFICIÊNCIAS E INCAPACIDAD</b>	<b>1.701</b>	<b>10.275.263,93</b>	<b>1.524</b>	<b>7.188.680,40</b>	<b>1.768</b>	<b>9.035.679,74</b>	<b>3,9</b>	<b>-12,1</b>	<b>16,0</b>	<b>25,7</b>
Aval. e Orientação Prof. de Pessoas com Deficiências e Incapacidades	78	42.369,73	79	66.087,92	159	57.770,47	103,8	36,3	101,3	-12,6
Form. para Pessoas com Deficiências e Incapacidades - Ações em Cooperação	1.623	10.232.894,20	1.445	7.122.592,48	1.609	8.977.909,27	-0,9	-12,3	11,3	26,0
<b>APOIOS AO EMPREGO E CONTRATAÇÃO PESSOAS C/DEFICIÊNCIAS E INCAPACIDAD</b>	<b>1.693</b>	<b>4.892.177,15</b>	<b>1.668</b>	<b>2.149.535,29</b>	<b>1.616</b>	<b>3.216.619,57</b>	<b>-4,5</b>	<b>-34,2</b>	<b>-3,1</b>	<b>49,6</b>
Adaptação de Postos de Trabalho/Eliminação Barreiras Arquitetónicas	31	770.585,01	2	43.676,88	1	15.215,08	-96,8	-98,0	-50,0	-65,2
Apoio a Atividades Independentes		22.120,76		0,00		0,00	-	-100,0	-	-
Centro de Emprego Protegido	237	1.121.312,71	249	826.710,24	247	986.731,74	4,2	-12,0	-0,8	19,4
Contrato de Emprego Apoiado em Entidades Empregadoras/Enclaves	166	413.111,07	145	195.215,47	132	225.755,35	-20,5	-45,4	-9,0	15,6
Prémio de Mérito		114.037,14		2.531,48		24.100,79	-	-78,9	-	852,0
Apoio à Colocação e Acompanhamento Pós - Colocação	1.002	365.947,96	1.061	515.553,51	453	541.017,20	-54,8	47,8	-57,3	4,9
OED Lisboa		136.959,05		152.663,34		0,00	-	-100,0	-	-100,0
Sistema de Atribuição de Produtos de Apoio	257	1.948.103,45	1	14.738,67	5	10.077,00	-98,1	-99,5	400,0	-31,6
Estágio de Inserção para Pessoas c/ Deficiências e Incapacidades		0,00	49	93.833,99	177	280.903,67	-	-	261,2	199,4
Contrato Emprego-Inserção p/ Pessoas c/ Deficiências e Incapacidades		0,00	161	304.611,71	601	1.132.818,74	-	-	273,3	271,9
<b>AÇÕES DE FORM. PROF. DE GRUPOS DESFAVORECIDOS</b>	<b>40</b>	<b>30.636,67</b>	<b>3.896</b>	<b>1.741.652,31</b>	<b>7.986</b>	<b>2.873.802,06</b>	<b>19.865,0</b>	<b>9.280,3</b>	<b>105,0</b>	<b>65,0</b>
Formação Especial	13	5.522,89		0,00		0,00	-100,0	-100,0	-	-
Formação para a Inclusão	27	25.113,78	3.896	1.741.652,31	7.986	2.873.802,06	29.477,8	11.343,1	105,0	65,0
<b>PROGRAMA VIDA - EMPREGO</b>	<b>1.081</b>	<b>1.975.790,05</b>	<b>1.126</b>	<b>2.431.561,96</b>	<b>1.000</b>	<b>2.181.930,53</b>	<b>-7,5</b>	<b>10,4</b>	<b>-11,2</b>	<b>-10,3</b>
Estágios de Integração Socioprofissional	603	984.011,28	589	1.199.066,95	465	972.994,17	-22,9	-1,1	-21,1	-18,9
Prémio de Integração Socioprofissional	10	45.275,76	76	85.520,88	49	40.245,12	390,0	-11,1	-35,5	-52,9
Apoios ao Emprego	468	946.503,01	460	1.140.621,58	486	1.168.691,24	3,8	23,5	5,7	2,5
Apoios ao Autoemprego		0,00	1	6.352,55		0,00	-	-100,0	-	-100,0
<b>DESENV. A REDE DE EQUIP. E SERV. DE PROMOÇÃO E DESENV.SOCIAL</b>		<b>81.000,00</b>		<b>124.458,50</b>		<b>1.020.087,60</b>	<b>-</b>	<b>1.159,4</b>	<b>-</b>	<b>719,6</b>
Centros e Unidades de Reabilitação Profissional		81.000,00		124.458,50		1.020.087,60	-	1.159,4	-	719,6
<b>DINAMIZAÇÃO E PROMOÇÃO DO MERCADO SOCIAL DE EMPREGO</b>	<b>52.498</b>	<b>18.226.869,15</b>	<b>49.723</b>	<b>18.497.687,68</b>	<b>53.760</b>	<b>22.578.434,69</b>	<b>2,4</b>	<b>23,9</b>	<b>8,1</b>	<b>22,1</b>
(*) Empresas de Inserção - Investimento	33	195.884,05	36	79.175,13	58	2.946,95	75,8	-98,5	61,1	-96,3
Empresas de Inserção - Profissionalização	3.043	6.066.525,74	2.837	6.261.642,75	2.867	6.304.030,92	-5,8	3,9	1,1	0,7
(*) Empresas de Inserção - Formação	678	796.317,82	537	789.072,00	542	711.644,30	-20,1	-10,6	0,9	-9,8
Empresas de Inserção - Prémio Integração	36	197.075,32	23	125.482,56	18	135.827,28	-50,0	-31,1	-21,7	8,2
(2) Programas Ocupacionais - Carenciados	71	132.209,77	1	0,00		0,00	-100,0	-100,0	-100,0	-
Programas Ocupacionais - Subsidiados	2.106	381.253,84	17	0,00		0,00	-100,0	-100,0	-100,0	-
Contrato Emprego Inserção	39.061	1.106.015,62	38.734	1.398.289,66	41.871	1.647.478,97	7,2	49,0	8,1	17,8
Contrato Emprego Inserção +	8.181	9.351.586,99	8.111	9.844.025,58	9.004	13.776.506,27	10,1	47,3	11,0	39,9
<b>Centros de Gestão Participada - Reabilitação</b>	<b>2.073</b>	<b>6.377.594,94</b>	<b>2.428</b>	<b>5.454.505,35</b>	<b>2.487</b>	<b>3.724.368,38</b>	<b>20,0</b>	<b>-41,6</b>	<b>2,4</b>	<b>-31,7</b>
<b>PROG. 3 - INTERV. PARA A ORG.E GESTÃO DO MERC EMP.E DA FORM. PROF.</b>	<b>58.296</b>	<b>7.110.904,04</b>	<b>52.806</b>	<b>3.972.079,31</b>	<b>49.008</b>	<b>6.799.078,23</b>	<b>-15,9</b>	<b>-4,4</b>	<b>-7,2</b>	<b>71,2</b>
<b>DESENV. E MODERNIZAÇÃO DAS ESTRUTURAS E SERV. DE APOIO AO EMP. E FORM</b>		<b>6.352.010,51</b>		<b>3.882.739,20</b>		<b>6.334.161,54</b>	<b>-</b>	<b>-0,3</b>	<b>-</b>	<b>63,1</b>
<b>PROM. DE EST. E SERV. DE AP. À INSERÇÃO PROFISSIONAL</b>		<b>2.909.094,30</b>		<b>1.421.172,87</b>		<b>3.937.091,24</b>	<b>-</b>	<b>35,3</b>	<b>-</b>	<b>177,0</b>
b) (**) Unidades de Inserção na Vida Activa (UNIVAS)	105	5.669,10		0,00		0,00	-100,0	-100,0	-	-
b) (**) Clubes de Emprego	14	0,00		0,00		0,00	-100,0	-	-	-
b) (**) GIP - Gabinetes de Inserção Profissional	408	2.903.425,20	403	1.421.172,87	324	3.937.091,24	-20,6	35,6	-19,6	177,0
a) (**) Informação e Orientação Profissional	<b>86.358</b>	<b>108.590,40</b>	<b>113.029</b>	<b>47.342,70</b>	<b>97.883</b>	<b>34.643,51</b>	<b>13,3</b>	<b>-68,1</b>	<b>-13,4</b>	<b>-26,8</b>
Certificação Profissional		134.066,64		60.426,63		2.206,44	-	-98,4	-	-96,3
Estudos e Investigação		57.885,00		0,00		64.575,00	-	11,6	-	-
Processos e Métodos Didáticos		118.867,98		13.433,79		0,00	-	-100,0	-	-100,0
Regime Prest. Desemp. - DL nº220 de 03/11/2006		3.010.026,62		2.333.520,33		2.295.645,35	-	-23,7	-	-1,6
Observatório do Emprego e Formação		13.479,57		6.842,88		0,00	-	-100,0	-	-100,0
<b>COLOCAÇÃO</b>	<b>58.296</b>	<b>124.460,41</b>	<b>52.806</b>	<b>18.086,48</b>	<b>49.008</b>	<b>76.034,33</b>	<b>-15,9</b>	<b>-38,9</b>	<b>-7,2</b>	<b>320,4</b>
(***) Prod. de Instrumentos Téc. de Sup. à Atividade de Colocação	<b>58.296</b>	<b>0,00</b>	<b>52.806</b>	<b>0,00</b>	<b>49.008</b>	<b>0,00</b>	<b>-15,9</b>	<b>-</b>	<b>-7,2</b>	<b>-</b>
<b>COLOCAÇÃO EXTERNA</b>		<b>124.460,41</b>		<b>18.086,48</b>		<b>76.034,33</b>	<b>-</b>	<b>-38,9</b>	<b>-</b>	<b>320,4</b>
Rede Eures		124.460,41		18.086,48		76.034,33	-	-38,9	-	320,4
<b>PRESTAÇÕES TÉCNICAS - METODOLOGIA PNE</b>		<b>24.592,41</b>		<b>9.064,83</b>		<b>518,96</b>	<b>-</b>	<b>-97,9</b>	<b>-</b>	<b>-94,3</b>
INSERJOVEM		7.558,44		2.107,66		13,97	-	-99,8	-	-99,3
REAGE		17.033,97		6.957,17		504,99	-	-97,0	-	-92,7
<b>MODERNIZAÇÃO DO SERVIÇO PÚBLICO DE EMPREGO</b>		<b>609.840,71</b>		<b>62.188,80</b>		<b>388.363,40</b>	<b>-</b>	<b>-36,3</b>	<b>-</b>	<b>524,5</b>
Modern. do SPE: Proj. LSE (Livro Serv. P/ Emprego)		609.840,71		62.188,80		388.363,40	-	-36,3	-	524,5
<b>PROG. 4 - RELAÇÕES C/EXTERIOR E ARTICULAÇÃO COM OUTRAS ENTIDADES</b>		<b>12.728.134,05</b>		<b>9.104.714,85</b>		<b>10.167.225,93</b>	<b>-</b>	<b>-20,1</b>	<b>-</b>	<b>11,7</b>
<b>AÇÕES CONJUNTAS COM OUTRAS ENTIDADES</b>		<b>9.590.071,29</b>		<b>7.729.756,21</b>		<b>8.616.657,94</b>	<b>-</b>	<b>-10,2</b>	<b>-</b>	<b>11,5</b>
Diálogo Social		331.393,50		452.091,58		306.311,91	-	-7,6	-	-32,2
Participação em Programas Comunitários		82.299,51		5.642,92		21.424,92	-	-74,0	-	279,7

DESIGNAÇÃO DA DESPESA	31 de outubro de 2010		31 de outubro de 2011		31 de outubro de 2012		Var.% 2010-12		Var.% 2011-12	
	Abrangidos	Pagamento	Abrangidos	Pagamento	Abrangidos	Pagamento	Abrang.	Pagam.	Abrang.	Pagam.
<b>OUTRAS AÇÕES CONJUNTAS COM OUTRAS ENTIDADES</b>		<b>2.168.651,52</b>		<b>1.778.427,11</b>		<b>2.720.143,48</b>	-	<b>25,4</b>	-	<b>53,0</b>
Concursos Diversos		496.400,77		395.561,84		555.264,97	-	11,9	-	40,4
Outras Ações		165.958,34		159.930,00		234.000,00	-	41,0	-	46,3
Cooperação IEFPP / Cooperativa António Sérgio		1.506.292,41		1.222.935,27		1.930.878,51	-	28,2	-	57,9
<b>COOPERAÇÃO INSTITUCIONAL</b>		<b>7.007.726,76</b>		<b>5.493.594,60</b>		<b>5.568.777,63</b>	-	<b>-20,5</b>	-	<b>1,4</b>
Comissão para a Igualdade no Trabalho e no Emprego (CITE)		783.261,59		592.201,33		814.409,13	-	4,0	-	37,5
Serviços Sociais do MSST		489.507,50		475.468,80		489.113,30	-	-0,1	-	2,9
Agência Nacional para a Aprendizagem ao Longo da Vida		303.650,00		303.650,00		516.205,00	-	70,0	-	70,0
Instituto de Gestão do Fundo Social Europeu (IGFSE)		1.037.020,00		0,00		0,00	-	-100,0	-	-
Outros Serviços		721.370,67		633.003,47		608.706,00	-	-15,6	-	-3,8
Alto Comissariado p/Imigração e Minorias Étnicas		3.672.917,00		3.489.271,00		3.140.344,20	-	-14,5	-	-10,0
<b>RELAÇÕES PÚBLICAS</b>		<b>2.281.809,04</b>		<b>575.775,10</b>		<b>868.345,74</b>	-	<b>-61,9</b>	-	<b>50,8</b>
Informação para o Exterior		1.157.529,79		160.697,68		426.460,22	-	-63,2	-	165,4
Relação Direta com os Utentes		1.124.279,25		415.077,42		441.885,52	-	-60,7	-	6,5
<b>RELAÇÕES INTERNACIONAIS</b>		<b>856.253,72</b>		<b>799.183,54</b>		<b>682.222,25</b>	-	<b>-20,3</b>	-	<b>-14,6</b>
Organizações Internacionais		28.844,00		33.646,00		178.384,53	-	518,4	-	430,2
<b>COOPERAÇÃO BILATERAL C/ PALOPS</b>		<b>736.644,42</b>		<b>765.460,34</b>		<b>503.837,72</b>	-	<b>-31,6</b>	-	<b>-34,2</b>
Cooperação Bilateral com Outros Países e Outras Atividades		90.765,30		77,20		0,00	-	-100,0	-	-100,0
<b>PROG. 5 - GESTÃO E ORGANIZAÇÃO INTERNA</b>		<b>127.909.991,01</b>		<b>122.512.299,54</b>		<b>107.574.889,21</b>	-	<b>-15,9</b>	-	<b>-12,2</b>
<b>INFRAESTRUTURAS FÍSICAS</b>		<b>7.114.378,16</b>		<b>12.288.881,62</b>		<b>9.415.426,58</b>	-	<b>32,3</b>	-	<b>-23,4</b>
Centros de Emprego		316.657,10		2.790.885,68		4.369.874,94	-	1.280,0	-	56,6
Centros de Formação Profissional de Gestão Direta		2.452.298,23		5.936.123,13		3.727.809,37	-	52,0	-	-37,2
Centros de Formação Profissional de Gestão Participada		2.964.549,55		2.367.669,71		885.229,07	-	-70,1	-	-62,6
Centro de Reabilitação Profissional de Gestão Direta		201.381,84		13.271,68		23.979,86	-	-88,1	-	80,7
Centro de Reabilitação Profissional de Gestão Participada		250.000,00		200.000,00		125.000,00	-	-50,0	-	-37,5
Serviços de Coordenação Central e Regional		892.192,33		940.641,35		239.333,38	-	-73,2	-	-74,6
Outras Infraestruturas Físicas		37.299,11		40.290,07		44.199,96	-	18,5	-	9,7
<b>Funcionamento, Organização e Gestão Internas</b>		<b>6.002.287,92</b>		<b>5.359.739,35</b>		<b>4.690.918,41</b>	-	<b>-21,8</b>	-	<b>-12,5</b>
Funcionamento, Organização e Gestão Internas		5.992.834,68		5.353.745,73		4.682.700,90	-	-21,9	-	-12,5
<b>FUNCIONAMENTO - POEFDs e POR</b>		<b>9.453,24</b>		<b>5.993,62</b>		<b>8.217,51</b>	-	<b>-13,1</b>	-	<b>37,1</b>
Funcionamento - POR		1.870,17		0,00		0,00	-	-100,0	-	-
Funcionamento - POPH		7.583,07		5.993,62		8.217,51	-	8,4	-	37,1
<b>RECURSOS HUMANOS</b>		<b>84.688.097,63</b>		<b>78.696.447,54</b>		<b>66.104.675,39</b>	-	<b>-21,9</b>	-	<b>-16,0</b>
<b>GESTÃO DE RECURSOS HUMANOS</b>		<b>84.212.673,13</b>		<b>78.510.641,75</b>		<b>65.959.724,18</b>	-	<b>-21,7</b>	-	<b>-16,0</b>
Centros de Emprego		35.151.755,84		32.828.782,00		29.266.302,36	-	-16,7	-	-10,9
Centros de Formação Profissional		24.451.144,78		23.191.139,91		18.023.857,20	-	-26,3	-	-22,3
Centros de Reabilitação Profissional		694.361,23		656.460,47		463.069,62	-	-33,3	-	-29,5
Serviços de Coordenação Central e Regional		22.331.627,53		20.434.115,76		17.107.948,54	-	-23,4	-	-16,3
POR		224.185,33		80.387,86		0,00	-	-100,0	-	-100,0
Pessoal Deslocado em Diversos Serviços		1.359.598,42		1.319.755,75		0,00	-	-100,0	-	-100,0
Pessoal Deslocado em Diversos Serviços		-		-		1.098.546,46	-	-	-	-
<b>DESENVOLVIMENTO DOS RECURSOS HUMANOS</b>		<b>332.643,28</b>		<b>53.788,50</b>		<b>16.093,88</b>	-	<b>-95,2</b>	-	<b>-70,1</b>
Formação Interna - Ações		332.643,28		53.788,50		16.093,88	-	-95,2	-	-70,1
<b>Ação Social</b>		<b>142.781,22</b>		<b>132.017,29</b>		<b>128.857,33</b>	-	<b>-9,8</b>	-	<b>-2,4</b>
<b>INFORMATIZAÇÃO</b>		<b>4.302.570,29</b>		<b>3.432.381,98</b>		<b>4.226.725,49</b>	-	<b>-1,8</b>	-	<b>23,1</b>
Hardware		494.492,53		444.161,37		721.659,48	-	45,9	-	62,5
Software		2.401.278,03		2.062.379,49		1.985.630,99	-	-17,3	-	-3,7
Comunicação		1.377.732,17		911.766,31		1.507.611,69	-	9,4	-	65,4
Outros		29.067,56		14.074,81		11.823,33	-	-59,3	-	-16,0
<b>INFORMAÇÃO CIENTÍFICA E DOCUMENTAÇÃO</b>		<b>51.627,19</b>		<b>74.833,40</b>		<b>74.828,08</b>	-	<b>44,9</b>	-	<b>0,0</b>
Informação Científica e Técnica		30.970,14		9.363,60		11.740,37	-	-62,1	-	25,4
Atividade Editorial		13.760,86		57.278,00		54.918,05	-	299,1	-	-4,1
Informação Interna		6.896,19		8.191,80		8.169,66	-	18,5	-	-0,3
<b>GESTÃO DE CENTROS</b>		<b>25.751.029,82</b>		<b>22.660.015,65</b>		<b>23.062.315,26</b>	-	<b>-10,4</b>	-	<b>1,8</b>
Centros de Emprego		7.987.028,01		6.888.875,85		6.402.103,89	-	-19,8	-	-7,1
Centros de Formação Profissional		17.194.037,40		15.347.342,10		16.163.382,29	-	-6,0	-	5,3
Centros de Reabilitação Profissional		569.964,41		423.797,70		496.829,08	-	-12,8	-	17,2
<b>PROG 6 - OUTROS</b>		<b>80.373,92</b>		<b>292.746,64</b>		<b>53.802.500,88</b>	-	<b>66.840,2</b>	-	<b>18.278,5</b>
Saldo de Gerência		0,00		0,00		50.937.032,67	-	-	-	-
Saldo de Gerência		-		0,00		50.937.032,67	-	-	-	-
Restituições de Apoios Comunitários		80.373,92		292.746,64		2.865.468,21	-	3.465,2	-	878,8
<b>ORGANISMO INTERMÉDIO</b>		<b>5.356</b>		<b>8.427.022,13</b>		<b>1.272.408,28</b>				
<b>TOTAL</b>		<b>572.837.067,11</b>		<b>439.417.696,49</b>		<b>426.103.638,98</b>	-	<b>-25,6</b>	-	<b>-3,0</b>

(\*) Número de pessoas envolvidas em componentes de medidas (ex.: majorações em ILE) cuja meta já está contemplada na medida principal.

(\*\*) A execução física destas medidas não é contabilizada em número de abrangidos ou pessoas apoiadas, pelo que não pode ser adicionada à execução das restantes medidas.

(\*\*\*) Este número inclui as colocações de desempregados e empregados

(†) A partir de 2007, a atividade física e financeira realizada em Iniciativas Locais de Emprego (ILE) no âmbito dos Serviços de Apoio à Família é registada nas correspondentes rubricas ao abrigo do PEOE.

**Execução Física Agregadas por:**

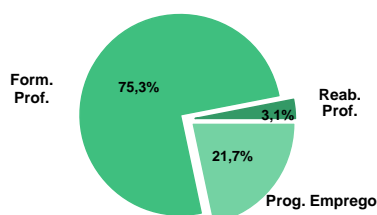
Pessoas:	432.867	382.241	443.097	3,8	15,9
a) Informação e Orientação Profissional:	426.994	113.029	97.883	13,3	-13,4
b) Estruturas:	86.358	403	324	-38,5	-19,6
c) Feiras:	527	4	7	133,3	75,0
d) Cooperativas (Investimento):	5	3	-	-100,0	-100,0
f) Prémios de Igualdade de Oportunidades	30	7	-	-100,0	-100,0

**IEFP, I.P. + CGP: ATIVIDADE DESENVOLVIDA EM 2012**
**EXECUÇÃO FÍSICA E FINANCEIRA**

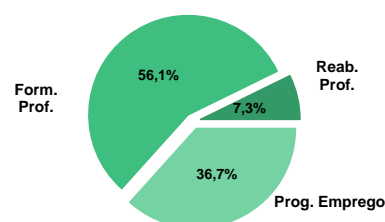
Valores acumulados a 31 de outubro de 2012

ÁREAS DE INTERVENÇÃO	Execução Física			Execução Financeira (Un.: Euros)			
	Meta	Abrangidos	Grau Exec.	Dotação	Cabimento	Pagamento	Grau Exec.
<b>EMPREGO</b>	<b>244.845</b>	<b>134.439</b>	<b>54,9</b>	<b>301.026.665,00</b>	<b>173.545.047,34</b>	<b>94.637.008,92</b>	<b>31,4</b>
Programas de Emprego	169.645	85.431	50,4	297.271.699,00	170.249.561,86	92.264.810,28	31,0
Colocações	75.200	49.008	65,2	0,00	0,00	0,00	
Colocações de Desempregados	-	45.866	-	-	-	-	-
Colocações de Empregados	-	3.142	-	-	-	-	-
Outras Medidas	-	-	-	3.754.966,00	3.295.485,48	2.372.198,64	63,2
<b>FORMAÇÃO PROFISSIONAL</b>	<b>528.063</b>	<b>296.587</b>	<b>56,2</b>	<b>342.039.466,00</b>	<b>194.128.335,42</b>	<b>141.128.007,12</b>	<b>41,3</b>
<b>REABILITAÇÃO PROFISSIONAL</b>	<b>14.254</b>	<b>12.071</b>	<b>84,7</b>	<b>38.677.876,00</b>	<b>23.665.775,52</b>	<b>18.269.163,57</b>	<b>47,2</b>
<b>TOTAL</b>	<b>787.162</b>	<b>443.097</b>	<b>56,3</b>	<b>681.744.007,00</b>	<b>391.339.158,28</b>	<b>254.034.179,61</b>	<b>37,3</b>
<b>Informação e Orientação Profissional</b>		<b>97.883</b>		<b>161.250,00</b>	<b>66.297,01</b>	<b>34.643,51</b>	<b>21,5</b>

Abrangidos - Peso relativo



Pagamento - Peso relativo


**MEDIDAS / PROGRAMAS COM MAIOR PESO RELATIVO**

EXECUÇÃO FÍSICA	METAS	ABRANGIDOS	GRAU
Formação Modular	140.000	120.089	85,8
Formação Modular - Entidades Externas	84.000		0,0
Contrato Emprego Inserção	63.000	41.871	66,5
Cursos Educação e Formação de Adultos	35.008	29.297	83,7
Estágios Profissionais - Port. 92/2011	27.800	20.039	72,1
Emprego, Reconversão e Qualificação	18.000		0,0
Sist. Aprendizagem - Entidades Externas	17.819	10.778	60,5
Contrato Emprego Inserção +	13.203	9.004	68,2
Passaporte Emprego	13.060	29	0,2
Estímulo 2012	12.300	5.618	45,7

EXECUÇÃO FINANCEIRA	DOTAÇÃO	CABIMENTO	PAGAMENTO	GRAU PAGAM
Estágios Profissionais - Port. 92/2011	108.826.447,00	81.543.728,08	39.020.393,77	35,9
Cursos Educação e Formação de Adultos	78.260.458,00	68.234.206,88	44.038.776,85	56,3
Sist. Aprendizagem - Entidades Externas	44.401.127,00	38.517.894,28	25.896.273,71	58,3
Contrato Emprego Inserção +	40.243.288,00	26.192.202,26	13.776.506,27	34,2
Estímulo 2012	29.980.000,00	8.201.769,38	3.522.334,97	11,7
Formação Modular	29.643.251,00	19.023.645,79	13.425.337,39	45,3
Sist. de Aprendizagem - Gestão Direta	20.012.313,00	17.258.075,59	10.756.664,13	53,8
Form.p/ Pessoas c/ Def. - Ações Coop.	18.681.793,00	11.464.789,35	8.977.909,27	48,1
Formação Modular - Entidades Externas	14.693.577,00	0,00	0,00	0,0
Estágios Profissionais	14.484.279,00	13.497.800,75	9.568.734,58	66,1

PROGRAMAS DE EMPREGO	Execução Física			Execução Financeira (Un.: Euros)			
	Meta	Abrangidos	Grau Exec.	Dotação	Cabimento	Pagamento	Grau Exec.
<b>PROGRAMAS DE FORMAÇÃO E EMPREGO</b>	<b>62.376</b>	<b>21.861</b>	<b>35,0</b>	<b>164.380.501,00</b>	<b>106.580.976,14</b>	<b>56.436.968,21</b>	<b>34,3</b>
Bolsas de Formação da Iniciativa do Trabalhador	130	128	98,5	303.484,00	82.979,55	67.404,32	22,2
Cheque Formação	250		0,0	2.500.000,00	0,00	0,00	0,0
Estágios Profissionais - Port. 268/1997				42.958,00	21.350,57	21.350,57	49,7
Estágios Profissionais na Administração Pública		2		3.300,00	3.254,79	3.254,79	98,6
Estágios Profissionais - INOV-JOVEM	9	6	66,7	395.767,00	316.455,74	241.696,93	61,1
Estágios Profissionais - INOV-SOCIAL	243	218	89,7	2.080.543,00	1.913.530,66	1.397.137,68	67,2
Estágios Profissionais - INOV EXPORT				146.881,00	47.946,17	47.946,17	32,6
Estágios Profissionais	622	570	91,6	14.484.279,00	13.497.800,75	9.568.734,58	66,1
Estágios Qualificação-Emprego	133	121	91,0	1.998.162,00	1.846.600,16	1.327.962,94	66,5
Estágios Profissionais de níveis III e IV	769	738	96,0	7.179.885,00	6.627.951,04	4.693.012,72	65,4
Estágios Profissionais - Port. 92/2011	27.800	20.039	72,1	108.826.447,00	81.543.728,08	39.020.393,77	35,9
<b>IMPULSO JOVEM</b>	<b>21.820</b>	<b>39</b>	<b>0,2</b>	<b>20.731.795,00</b>	<b>679.378,63</b>	<b>48.073,74</b>	<b>0,2</b>
Passaporte Emprego	13.060	29	0,2	13.232.613,00	470.875,44	31.843,96	0,2
Passaporte Emprego - Agricultura	3.600	1	0,0	2.500.000,00	23.172,39	0,00	0,0
Passaporte Emprego - Economia Social	4.200	9	0,2	2.999.182,00	165.178,02	16.229,78	0,5
Passaporte Emprego - Associações Juvenis	960		0,0	2.000.000,00	20.152,78	0,00	0,0
Estágios Profissionais de Reintegração/Reconversão	10.000		0,0	4.909.880,00	0,00	0,00	0,0
Estágios - ProPatrimónio	300		0,0	388.560,00	0,00	0,00	0,0
Estágios - ProGerações	300		0,0	388.560,00	0,00	0,00	0,0
<b>CRIAÇÃO DE EMPREGO E EMPRESAS</b>	<b>25.398</b>	<b>8.620</b>	<b>33,9</b>	<b>58.044.628,00</b>	<b>11.817.938,26</b>	<b>6.162.375,77</b>	<b>10,6</b>
(1) (*) Programa de Estímulo à Oferta de Emprego - Investimento	14	57	407,1	1.402.303,00	1.277.266,70	656.481,03	46,8
(1) ILE - Criação de Postos de Trabalho	17	72	423,5	536.880,00	491.598,01	295.828,50	55,1
(1) (*) ILE - Majorações	3	4	133,3	39.949,00	36.921,43	14.886,88	37,3
Apoios à Contratação		3		0,00	0,00	0,00	
(**) Prémio de Igualdade de Oportunidades - Majorações				8.759,00	8.758,90	8.758,90	100,0
APE - Apoios à criação do Próprio Emprego - PAECPE	1.516	1.791	118,1	279.871,00	219.949,74	194.665,86	69,6
Prémio de Colocação	2	1	50,0	9.594,00	3.772,98	3.772,98	39,3
Apoios à Contratação para Jovens	297	324	109,1	940.000,00	907.637,50	903.875,00	96,2
Apoios à Cont. para Adultos e Públicos Específicos	36	45	125,0	222.500,00	127.500,00	127.500,00	57,3
Linha de Apoio à Criação de Empresas e de Emprego	2.928	599	20,5	9.895.107,00	482.085,53	406.928,73	4,1
Economia Social - Criação de PT				12.500.000,00	0,00	0,00	0,0
Estímulo 2012	12.300	5.618	45,7	29.980.000,00	8.201.769,38	3.522.334,97	11,7
<b>IMPULSO JOVEM</b>	<b>7.918</b>	<b>60</b>	<b>0,8</b>	<b>2.000.000,00</b>	<b>9.128,94</b>	<b>0,00</b>	<b>0,0</b>
Apoios à Contratação via Reembolso da TSU	7.918	60	0,8	2.000.000,00	9.128,94	0,00	0,0
Promoção do Artesanato - Artesãos	377	106	28,1	177.841,00	42.493,99	27.342,92	15,4
PRODESCOOP - Cooperativas - Criação de Postos de Trabalho	7	1	14,3	51.824,00	9.055,16	0,00	0,0
<b>MERCADO SOCIAL DE EMPREGO</b>	<b>80.828</b>	<b>53.760</b>	<b>66,5</b>	<b>60.855.961,00</b>	<b>40.894.283,81</b>	<b>22.578.434,69</b>	<b>37,1</b>
(*) Empresas de Inserção - Investimento	33	58	175,8	301.863,00	28.395,65	2.946,95	1,0
Empresas de Inserção - Profissionalização	2.589	2.867	110,7	9.466.255,00	9.260.533,83	6.304.030,92	66,6
(*) Empresas de Inserção - Formação	487	542	111,3	1.181.793,00	1.127.401,95	711.644,30	60,2
Empresas de Inserção - Prémio Integração	36	18	50,0	235.348,00	177.799,03	135.827,28	57,7
Contrato Emprego Inserção	63.000	41.871	66,5	8.323.190,00	4.107.951,09	1.647.478,97	19,8
Contrato Emprego Inserção +	13.203	9.004	68,2	40.243.288,00	26.192.202,26	13.776.506,27	34,2
CEI - ProPatrimónio	1.000		0,0	552.112,00	0,00	0,00	0,0
CEI - ProGerações	1.000		0,0	552.112,00	0,00	0,00	0,0
<b>OUTRAS MEDIDAS DE PROMOÇÃO DO EMPREGO</b>	<b>1.043</b>	<b>1.190</b>	<b>114,1</b>	<b>7.066.574,00</b>	<b>5.251.730,42</b>	<b>3.062.459,14</b>	<b>43,3</b>
<b>FUNDO DE AJUSTAMENTO À GLOBALIZAÇÃO - FEG</b>	<b>457</b>	<b>190</b>	<b>41,6</b>	<b>3.035.103,00</b>	<b>1.488.203,35</b>	<b>880.528,61</b>	<b>29,0</b>
Apoios à Autocolocação	168	63	37,5	291.251,00	108.997,20	94.324,50	32,4
Apoio ao Empreendedorismo	49	16	32,7	1.464.980,00	706.023,60	368.713,35	25,2
Planos de Integração	89	66	74,2	618.835,00	378.509,42	187.987,84	30,4
Prática em Contexto de Trabalho	5	1	20,0	7.000,00	6.863,74	6.778,27	96,8
Apoios à Contratação	67	17	25,4	416.506,00	204.999,64	147.146,22	35,3
Bolsa de Formação	79	27	34,2	236.531,00	82.809,75	75.578,43	32,0
<b>PROGRAMA VIDA - EMPREGO</b>	<b>586</b>	<b>1.000</b>	<b>170,6</b>	<b>4.031.471,00</b>	<b>3.763.527,07</b>	<b>2.181.930,53</b>	<b>54,1</b>
Estágios de Integração Socioprofissional	252	465	184,5	1.778.358,00	1.614.619,65	972.994,17	54,7
Prémio de Integração Socioprofissional	10	49	490,0	50.308,00	40.245,12	40.245,12	80,0
Apoios ao Emprego	322	486	150,9	2.195.205,00	2.108.662,30	1.168.691,24	53,2
Apoios ao Autoemprego	2		0,0	7.600,00	0,00	0,00	0,0
<b>ESTRUTURAS E OUTROS APOIOS PARA PROMOÇÃO DO EMPREGO</b>	<b>-</b>	<b>-</b>	<b>-</b>	<b>6.924.035,00</b>	<b>5.704.633,23</b>	<b>4.024.572,47</b>	<b>58,1</b>
(**) Promoção do Artesanato - Feiras	85	7	8,2	778.446,00	124.983,00	49.950,00	6,4
Prog. para a Promoção dos Ofícios e das Micro Empresas Artesanais - PPART				119.220,00	27.838,35	17.579,31	14,7
(**) PRODESCOOP - Cooperativas - Investimento	4		0,0	94.418,00	43.446,10	19.951,92	21,1
PROM. DE EST. E SERV. DE AP. À INSERÇÃO PROFISSIONAL	-	-	-	5.931.951,00	5.508.365,78	3.937.091,24	66,4
(**) GIP - Gabinetes de Inserção Profissional	562	324	57,7	5.931.951,00	5.508.365,78	3.937.091,24	66,4
<b>TOTAL</b>	<b>169.645</b>	<b>85.431</b>	<b>50,4</b>	<b>297.271.699,00</b>	<b>170.249.561,86</b>	<b>92.264.810,28</b>	<b>31,0</b>

(\*) Número de pessoas envolvidas em componentes de medidas (ex.: majorações em ILE) cuja meta já está contemplada na medida principal.

(\*\*) A execução física destas medidas não é contabilizada em número de abrangidos ou pessoas apoiadas, pelo que não pode ser adicionada à execução das restantes medidas.

(1) Inclui a atividade realizada no âmbito das Iniciativas Locais de Emprego - Serviços de Apoio à Família

FORMAÇÃO PROFISSIONAL	Execução Física			Execução Financeira (Un.: Euros)			
	Meta	Abrangidos	Grau Exec.	Dotação	Cabimento	Pagamento	Grau Exec.
Sistema de Aprendizagem - Gestão Direta	12.181	8.881	72,9	20.012.313,00	17.258.075,59	10.756.664,13	53,8
Sistema de Aprendizagem - Entidades Externas	17.819	10.778	60,5	44.401.127,00	38.517.894,28	25.896.273,71	58,3
Sistema de Aprendizagem - Saldos				1.692.979,00	1.480.512,24	1.436.559,73	84,9
Cursos de Educação e Formação de Jovens	5.358	3.333	62,2	7.777.660,00	6.457.422,02	4.388.465,85	56,4
Cursos de Especialização Tecnológica	163	37	22,7	117.746,00	6.743,63	6.743,63	5,7
Reconhecimento e Validação de Competências	11.300	2.993	26,5	2.948.553,00	1.940.814,89	1.537.529,95	52,1
Portugal Acolhe	822	958	116,5	320.273,00	212.837,35	175.752,76	54,9
Programa Qualificação-Emprego				15.471,00	15.470,57	0,00	0,0
Formação Modular	140.000	120.089	85,8	29.643.251,00	19.023.645,79	13.425.337,39	45,3
Formação Modular - Entidades Externas	84.000		0,0	14.693.577,00	0,00	0,00	0,0
Cursos de Educação e Formação de Adultos	35.008	29.297	83,7	78.260.458,00	68.234.206,88	44.038.776,85	56,3
Formação de Formadores	652	217	33,3	355.916,00	160.957,99	43.254,96	12,2
Formação para a Inclusão	8.610	7.986	92,8	4.983.809,00	3.845.492,48	2.873.802,06	57,7
Programa Formação Algarve	2.000		0,0	1.222.440,00	0,00	0,00	0,0
Emprego, Reconversão e Qualificação	18.000		0,0	11.600.000,00	0,00	0,00	0,0
<b>IEFP, I.P. (Centros de Emprego + Centros de Form. Prof. de Gestão Direta)</b>	<b>335.913</b>	<b>184.569</b>	<b>54,9</b>	<b>218.045.573,00</b>	<b>157.154.073,71</b>	<b>104.579.161,02</b>	<b>48,0</b>
Centros de Gestão Participada	156.150	112.018	71,7	108.570.989,00	32.401.087,01	32.401.087,01	29,8
Ações em Cooperação com Outras Entidades	36.000		0,0	15.422.904,00	4.573.174,70	4.147.759,09	26,9
<b>TOTAL</b>	<b>528.063</b>	<b>296.587</b>	<b>56,2</b>	<b>342.039.466,00</b>	<b>194.128.335,42</b>	<b>141.128.007,12</b>	<b>41,3</b>

REABILITAÇÃO PROFISSIONAL DE PESSOAS COM DEFICIÊNCIAS E INCAPACIDADES	Execução Física			Execução Financeira (Un.: Euros)			
	Meta	Abrangidos	Grau Exec.	Dotação	Cabimento	Pagamento	Grau Exec.
Aval. e Orientação Prof. de Pessoas com Deficiência	260	159	61,2	237.098,00	131.025,37	57.770,47	24,4
Form. para Pessoas com Deficiência - Ações em Cooperação	1.900	1.609	84,7	18.681.793,00	11.464.789,35	8.977.909,27	48,1
Adaptação de Postos de Trabalho/Eliminação Barreiras Arquitectónicas	76	1	1,3	218.958,00	18.036,38	15.215,08	6,9
Centro de Emprego Protegido	262	247	94,3	1.951.651,00	1.189.361,75	986.731,74	50,6
Contrato de Emprego Apoiado em Entidades Empregadoras/Enclaves	100	132	132,0	395.184,00	306.603,15	225.755,35	57,1
Prémio de Mérito				102.472,00	27.500,91	24.100,79	23,5
Apoio à Colocação e Acompanhamento Pós - Colocação	1.184	453	38,3	1.181.637,00	1.016.411,54	541.017,20	45,8
Sistema de Atribuição de Produtos de Apoio	165	5	3,0	762.000,00	18.606,92	10.077,00	1,3
Estágio de Inserção para Pessoas c/ Deficiências e Incapacidades	308	177	57,5	1.200.022,00	647.035,54	280.903,67	23,4
Contrato Emprego-Inserção p/ Pessoas c/ Deficiências e Incapacidades	620	601	96,9	3.418.498,00	2.601.905,28	1.132.818,74	33,1
Avaliação da Incapacidade Decorrente de Acidente de Trabalho				175.026,00	0,00	0,00	0,0
Apoios a Manutenção e Reintegração de Pessoas com Incapacidade Decorrente de Acidente de Trabalho				382.095,00	0,00	0,00	0,0
Centros e Unidades de Reabilitação Profissional				1.380.000,00	1.247.722,67	1.020.087,60	73,9
Centros de Gestão Participada - Reabilitação	3.059	2.487	81,3	7.319.033,00	3.724.368,38	3.724.368,38	50,9
Organismo Intermédio	6.320	6.200	98,1	1.272.409,00	1.272.408,28	1.272.408,28	100,0
<b>TOTAL</b>	<b>14.254</b>	<b>12.071</b>	<b>84,7</b>	<b>38.677.876,00</b>	<b>23.665.775,52</b>	<b>18.269.163,57</b>	<b>47,2</b>

DESIGNAÇÃO DA DESPESA	Execução Física			Execução Financeira (Un.: Euros)				
	Meta a)	Abrangidos b)	Grau Exec. b) / a)	Dotação a)	Cabimento b)	Pagamento c)	Grau Exec. b) / a)	Grau Exec. c) / a)
<b>PROG. 1 - INTERV. ESTRUT. NOS DOMÍNIOS DO EMPREGO E DA FORM. PROF.</b>	<b>607.684</b>	<b>319.272</b>	<b>52,5</b>	<b>568.021.973,00</b>	<b>310.630.639,65</b>	<b>201.856.613,88</b>	<b>54,7</b>	<b>35,5</b>
<b>PROMOÇÃO DA EMPREGABILIDADE E DO EMPREGO</b>	<b>396.945</b>	<b>198.287</b>	<b>50,0</b>	<b>379.600.349,00</b>	<b>260.002.139,83</b>	<b>158.134.127,21</b>	<b>68,5</b>	<b>41,7</b>
<b>PROM. A FORM. QUALIFICANTE E A TRANSIÇÃO P/A VIDA ATIVA</b>	<b>35.521</b>	<b>23.029</b>	<b>64,8</b>	<b>74.001.825,00</b>	<b>63.720.647,76</b>	<b>42.484.707,05</b>	<b>86,1</b>	<b>57,4</b>
Sistema de Aprendizagem - Gestão Direta	12.181	8.881	72,9	20.012.313,00	17.258.075,59	10.756.664,13	86,2	53,8
Sistema de Aprendizagem - Entidades Externas	17.819	10.778	60,5	44.401.127,00	38.517.894,28	25.896.273,71	86,7	58,3
Sistema de Aprendizagem - Saldos				1.692.979,00	1.480.512,24	1.436.559,73	87,5	84,9
Cursos de Educação e Formação de Jovens	5.358	3.333	62,2	7.777.660,00	6.457.422,02	4.388.465,85	83,0	56,4
Cursos de Especialização Tecnológica	163	37	22,7	117.746,00	6.743,63	6.743,63	5,7	5,7
<b>FORMAÇÃO AO LONGO DA VIDA E ADAPTABILIDADE</b>	<b>256.502</b>	<b>124.168</b>	<b>48,4</b>	<b>63.247.049,00</b>	<b>21.275.748,15</b>	<b>15.206.024,42</b>	<b>33,6</b>	<b>24,0</b>
Bolsas de Formação da Iniciativa do Trabalhador	130	128	98,5	303.484,00	82.979,55	67.404,32	27,3	22,2
Reconhecimento e Validação de Competências	11.300	2.993	26,5	2.948.553,00	1.940.814,89	1.537.529,95	65,8	52,1
Portugal Acolhe	822	958	116,5	320.273,00	212.837,35	175.752,76	66,5	54,9
Formação Modular	140.000	120.089	85,8	29.643.251,00	19.023.645,79	13.425.337,39	64,2	45,3
Programa Qualificação-Emprego				15.471,00	15.470,57	0,00	100,0	0,0
Cheque Formação	250		0,0	2.500.000,00	0,00	0,00	0,0	0,0
Formação Modular - Entidades Externas	84.000		0,0	14.693.577,00	0,00	0,00	0,0	0,0
Programa Formação Algarve	2.000		0,0	1.222.440,00	0,00	0,00	0,0	0,0
Emprego, Reconversão e Qualificação	18.000		0,0	11.600.000,00	0,00	0,00	0,0	0,0
<b>QUALIFICAÇÃO E INSERÇÃO PROF. PARA DESEMPREGADOS</b>	<b>74.932</b>	<b>50.767</b>	<b>67,8</b>	<b>216.482.489,00</b>	<b>171.774.892,27</b>	<b>98.673.486,22</b>	<b>79,3</b>	<b>45,6</b>
Cursos de Educação e Formação de Adultos	35.008	29.297	83,7	78.260.458,00	68.234.206,88	44.038.776,85	87,2	56,3
Estágios Profissionais - Port. 268/1997				42.958,00	21.350,57	21.350,57	49,7	49,7
Estágios Profissionais na Administração Pública		2		3.300,00	3.254,79	3.254,79	98,6	98,6
Estágios Profissionais	622	570	91,6	14.484.279,00	13.497.800,75	9.568.734,58	93,2	66,1
Estágios Profissionais - Qualificação Emprego	133	121	91,0	1.998.162,00	1.846.600,16	1.327.962,94	92,4	66,5
Estágios Profissionais de níveis III e IV	769	738	96,0	7.179.885,00	6.627.951,04	4.693.012,72	92,3	65,4
Estágios Profissionais - Port. 92/2011	27.800	20.039	72,1	108.826.447,00	81.543.728,08	39.020.393,77	74,9	35,9
Estágios Profissionais de Reintegração/Reconversão	10.000		0,0	4.909.880,00	0,00	0,00	0,0	0,0
Estágios - ProPatrimónio	300		0,0	388.560,00	0,00	0,00	0,0	0,0
Estágios - ProGerações	300		0,0	388.560,00	0,00	0,00	0,0	0,0
<b>PROGRAMA INOV</b>	<b>252</b>	<b>224</b>	<b>88,9</b>	<b>2.623.191,00</b>	<b>2.277.932,57</b>	<b>1.686.780,78</b>	<b>86,8</b>	<b>64,3</b>
Estágios Profissionais - INOV-JOVEM	9	6	66,7	395.767,00	316.455,74	241.696,93	80,0	61,1
Estágios Profissionais - INOV-SOCIAL	243	218	89,7	2.080.543,00	1.913.530,66	1.397.137,68	92,0	67,2
Estágios Profissionais - INOV EXPORT				146.881,00	47.946,17	47.946,17	32,6	32,6
<b>IMPULSO JOVEM</b>	<b>29.738</b>	<b>99</b>	<b>0,3</b>	<b>23.245.795,00</b>	<b>952.919,08</b>	<b>83.128,74</b>	<b>4,1</b>	<b>0,4</b>
Apoios à Contratação via Reembolso da TSU	7.918	60	0,8	2.000.000,00	9.128,94	0,00	0,5	0,0
Passaporte Emprego	13.060	29	0,2	13.232.613,00	470.875,44	31.843,96	3,6	0,2
Passaporte Emprego - Agricultura	3.600	1	0,0	2.500.000,00	23.172,39	0,00	0,9	0,0
Passaporte Emprego - Economia Social	4.200	9	0,2	2.999.182,00	165.178,02	16.229,78	5,5	0,5
Passaporte Emprego - Associações Juvenis	960		0,0	2.000.000,00	20.152,78	0,00	1,0	0,0
Impulso Jovem				514.000,00	264.411,51	35.055,00	51,4	6,8
<b>APOIO À CRIAÇÃO DE EMP. NO ÂMBITO DO DESENV. LOCAL E DA ECON. SOCIAL</b>	<b>17.937</b>	<b>8.750</b>	<b>48,8</b>	<b>60.071.815,00</b>	<b>13.493.280,12</b>	<b>7.130.385,61</b>	<b>22,5</b>	<b>11,9</b>
<b>APOIO AO INVEST. EM INIC. LOCAIS CRIADORAS DE EMPREGO</b>				<b>1.402.303,00</b>	<b>1.277.266,70</b>	<b>656.481,03</b>	<b>91,1</b>	<b>46,8</b>
(1) (*) Programa de Estímulo à Oferta de Emprego - Investimento	14	57	407,1	1.402.303,00	1.277.266,70	656.481,03	91,1	46,8
<b>APOIO À CRIAÇÃO DE EMPREGO E EMPRESAS</b>	<b>1.533</b>	<b>1.866</b>	<b>121,7</b>	<b>865.459,00</b>	<b>757.228,08</b>	<b>514.140,14</b>	<b>87,5</b>	<b>59,4</b>
(1) ILE - Criação de Postos de Trabalho	17	72	423,5	536.880,00	491.598,01	295.828,50	91,6	55,1
(1) (*) ILE - Majorações	3	4	133,3	39.949,00	36.921,43	14.886,88	92,4	37,3
Apoios à Contratação		3		0,00	0,00	0,00		
f) (**) Prémio de Igualdade de Oportunidades - Majorações				8.759,00	8.758,90	8.758,90	100,0	100,0
Apoios à criação do Próprio Emprego - PAECPE	1.516	1.791	118,1	279.871,00	219.949,74	194.665,86	78,6	69,6
<b>APOIO À INT. NO MERCADO DE TRABALHO</b>	<b>15.563</b>	<b>6.587</b>	<b>42,3</b>	<b>53.547.201,00</b>	<b>9.722.765,39</b>	<b>4.964.411,68</b>	<b>18,2</b>	<b>9,3</b>
Prémio de Colocação	2	1	50,0	9.594,00	3.772,98	3.772,98	39,3	39,3
Apoios à Contratação para Jovens	297	324	109,1	940.000,00	907.637,50	903.875,00	96,6	96,2
Apoios a Contratação para Adultos e Públicos Específicos	36	45	125,0	222.500,00	127.500,00	57.500,00	57,3	57,3
Linha de Apoio à Criação de Empresas e de Emprego	2.928	599	20,5	9.895.107,00	482.085,53	406.928,73	4,9	4,1
Economia Social - Criação de PT				12.500.000,00	0,00	0,00	0,0	0,0
Estímulo 2012	12.300	5.618	45,7	29.980.000,00	8.201.769,38	3.522.334,97	27,4	11,7
<b>APOIOS À PROMOÇÃO DO ARTESANATO</b>	<b>377</b>	<b>106</b>	<b>28,1</b>	<b>1.075.507,00</b>	<b>195.315,34</b>	<b>94.872,23</b>	<b>18,2</b>	<b>8,8</b>
Promoção do Artesanato - Artesãos	377	106	28,1	177.841,00	42.493,99	27.342,92	23,9	15,4
c) (**) Promoção do Artesanato - Feiras	85	7	8,2	778.446,00	124.983,00	49.950,00	16,1	6,4
Prog. para a Promoção dos Ofícios e das Micro Empresas Artesanais - PPART				119.220,00	27.838,35	17.579,31	23,4	14,7
<b>APOIO AO DESENVOLVIMENTO COOPERATIVO</b>	<b>7</b>	<b>1</b>	<b>14,3</b>	<b>146.242,00</b>	<b>52.501,26</b>	<b>19.951,92</b>	<b>35,9</b>	<b>13,6</b>
d) (**) PRODESCOOP - Cooperativas - Investimento	4		0,0	94.418,00	43.446,10	19.951,92	46,0	21,1
PRODESCOOP - Cooperativas - Criação de Postos de Trabalho	7	1	14,3	51.824,00	9.055,16	0,00	17,5	0,0
<b>FUNDO EUROPEU DE AJUSTAMENTO À GLOBALIZAÇÃO - FEG</b>	<b>457</b>	<b>190</b>	<b>41,6</b>	<b>3.035.103,00</b>	<b>1.488.203,35</b>	<b>880.528,61</b>	<b>49,0</b>	<b>29,0</b>
Apoios à Autocolocação	168	63	37,5	291.251,00	108.997,20	94.324,50	37,4	32,4
Apoio ao Empreendedorismo	49	16	32,7	1.464.980,00	706.023,60	368.713,35	48,2	25,2
Planos de Integração	89	66	74,2	618.835,00	378.509,42	187.987,84	61,2	30,4
Prática em Contexto de Trabalho	5	1	20,0	7.000,00	6.863,74	6.778,27	98,1	96,8
Apoios à Contratação	67	17	25,4	416.506,00	204.999,64	147.146,22	49,2	35,3
Bolsa de Formação - FEG	79	27	34,2	236.531,00	82.809,75	75.578,43	35,0	32,0
<b>FORMAÇÃO DE AGENTES DA POLÍTICA DE EMPREGO</b>	<b>652</b>	<b>217</b>	<b>33,3</b>	<b>355.916,00</b>	<b>160.957,99</b>	<b>43.254,96</b>	<b>45,2</b>	<b>12,2</b>
<b>FORMAÇÃO DE AGENTES DA POLÍTICA DE EMPREGO</b>	<b>652</b>	<b>217</b>	<b>33,3</b>	<b>355.916,00</b>	<b>160.957,99</b>	<b>43.254,96</b>	<b>45,2</b>	<b>12,2</b>
Formação de Formadores	652	217	33,3	355.916,00	160.957,99	43.254,96	45,2	12,2
<b>ACÇÕES EM COOPERAÇÃO</b>	<b>192.150</b>	<b>112.018</b>	<b>58,3</b>	<b>123.993.893,00</b>	<b>36.974.261,71</b>	<b>36.548.846,10</b>	<b>29,8</b>	<b>29,5</b>
<b>Centros de Gestão Participada</b>	<b>156.150</b>	<b>112.018</b>	<b>71,7</b>	<b>108.570.989,00</b>	<b>32.401.087,01</b>	<b>32.401.087,01</b>	<b>29,8</b>	<b>29,8</b>
<b>Ações em Cooperação com Outras Entidades</b>	<b>36.000</b>		<b>0,0</b>	<b>15.422.904,00</b>	<b>4.573.174,70</b>	<b>4.147.759,09</b>	<b>29,7</b>	<b>26,9</b>
Entidade Contratante - Contribuições para a Segurança Social				4.000.000,00	0,00	0,00	0,0	0,0



DESIGNAÇÃO DA DESPESA	Execução Física			Execução Financeira (Un.: Euros)				
	Meta a)	Abrangidos b)	Grau Exec. b) / a)	Dotação a)	Cabimento b)	Pagamento c)	Grau Exec. b) / a)	Grau Exec. c) / a)
<b>PROG. 2 - INTEGRAÇÃO ECON. E SOCIAL DOS GRUPOS SOCIAIS DESFAV.</b>	<b>97.958</b>	<b>68.617</b>	<b>70,0</b>	<b>107.276.708,00</b>	<b>70.896.670,60</b>	<b>44.630.922,57</b>	<b>66,1</b>	<b>41,6</b>
<b>PROMOVER O EMP. E A EMPREGABILIDADE DOS GRUPOS PART. DESFAVORECIDOS</b>	<b>97.958</b>	<b>68.617</b>	<b>70,0</b>	<b>107.276.708,00</b>	<b>70.896.670,60</b>	<b>44.630.922,57</b>	<b>66,1</b>	<b>41,6</b>
<b>AÇÕES DE DESENV.PESSOAL E PROF. PESSOAS C/DEFICIÊNCIAS E INCAPACIDADES</b>	<b>2.160</b>	<b>1.768</b>	<b>81,9</b>	<b>18.918.891,00</b>	<b>11.595.814,72</b>	<b>9.035.679,74</b>	<b>61,3</b>	<b>47,8</b>
Aval. e Orientação Prof. de Pessoas com Deficiências e Incapacidades	260	159	61,2	237.098,00	131.025,37	57.770,47	55,3	24,4
Form. para Pessoas com Deficiências e Incapacidades - Ações em Cooperação	1.900	1.609	84,7	18.681.793,00	11.464.789,35	8.977.909,27	61,4	48,1
<b>APOIOS AO EMPREGO E CONTRATAÇÃO PESSOAS C/DEFICIÊNCIAS E INCAPACIDADES</b>	<b>2.715</b>	<b>1.616</b>	<b>59,5</b>	<b>9.787.543,00</b>	<b>5.825.461,47</b>	<b>3.216.619,57</b>	<b>59,5</b>	<b>32,9</b>
Adaptação de Postos de Trabalho/Eliminação Barreiras Arquitectónicas	76	1	1,3	218.958,00	18.036,38	15.215,08	8,2	6,9
Centro de Emprego Protegido	262	247	94,3	1.951.651,00	1.189.361,75	986.731,74	60,9	50,6
Contrato de Emprego Apoiado em Entidades Empregadoras/Enclaves	100	132	132,0	395.184,00	306.603,15	225.755,35	77,6	57,1
Prémio de Mérito				102.472,00	27.500,91	24.100,79	26,8	23,5
Apoio à Colocação e Acompanhamento Pós - Colocação	1.184	453	38,3	1.181.637,00	1.016.411,54	541.017,20	86,0	45,8
Sistema de Atribuição de Produtos de Apoio	165	5	3,0	762.000,00	18.606,92	10.077,00	2,4	1,3
Estágio de Inserção para Pessoas c/ Deficiências e Incapacidades	308	177	57,5	1.200.022,00	647.035,54	280.903,67	53,9	23,4
Contrato Emprego-Inserção p/ Pessoas c/ Deficiências e Incapacidades	620	601	96,9	3.418.498,00	2.601.905,28	1.132.818,74	76,1	33,1
Avaliação da Incapacidade Decorrente de Acidente de Trabalho				175.026,00	0,00	0,00	0,0	0,0
Apoios a Manutenção e Reintegração de Pessoas com Incapacidade Decorrente de Acidente de Trabalho				382.095,00	0,00	0,00	0,0	0,0
<b>AÇÕES DE FORM. PROF. DE GRUPOS DESFAVORECIDOS</b>	<b>8.610</b>	<b>7.986</b>	<b>92,8</b>	<b>4.983.809,00</b>	<b>3.845.492,48</b>	<b>2.873.802,06</b>	<b>77,2</b>	<b>57,7</b>
Formação para a Inclusão	8.610	7.986	92,8	4.983.809,00	3.845.492,48	2.873.802,06	77,2	57,7
<b>PROGRAMA VIDA - EMPREGO</b>	<b>586</b>	<b>1.000</b>	<b>170,6</b>	<b>4.031.471,00</b>	<b>3.763.527,07</b>	<b>2.181.930,53</b>	<b>93,4</b>	<b>54,1</b>
Estágios de Integração Socioprofissional	252	465	184,5	1.778.358,00	1.614.619,65	972.994,17	90,8	54,7
Prémio de Integração Socioprofissional	10	49	490,0	50.308,00	40.245,12	40.245,12	80,0	80,0
Apoios ao Emprego	322	486	150,9	2.195.205,00	2.108.662,30	1.168.691,24	96,1	53,2
Apoios ao Autoemprego	2		0,0	7.600,00	0,00	0,00	0,0	0,0
<b>DESENV. A REDE DE EQUIP. E SERV. DE PROMOÇÃO E DESENV.SOCIAL</b>				<b>1.380.000,00</b>	<b>1.247.722,67</b>	<b>1.020.087,60</b>	<b>90,4</b>	<b>73,9</b>
Centros e Unidades de Reabilitação Profissional				1.380.000,00	1.247.722,67	1.020.087,60	90,4	73,9
<b>DINAMIZAÇÃO E PROMOÇÃO DO MERCADO SOCIAL DE EMPREGO</b>	<b>80.828</b>	<b>53.760</b>	<b>66,5</b>	<b>60.855.961,00</b>	<b>40.894.283,81</b>	<b>22.578.434,69</b>	<b>67,2</b>	<b>37,1</b>
(*) Empresas de Inserção - Investimento	33	58	175,8	301.863,00	28.395,65	2.946,95	9,4	1,0
Empresas de Inserção - Profissionalização	2.589	2.867	110,7	9.466.255,00	9.260.533,83	6.304.030,92	97,8	66,6
(*) Empresas de Inserção - Formação	487	542	111,3	1.181.793,00	1.127.401,95	711.644,30	95,4	60,2
Empresas de Inserção - Prémio Integração	36	18	50,0	235.348,00	177.799,03	135.827,28	75,5	57,7
Contrato Emprego Inserção	63.000	41.871	66,5	8.323.190,00	4.107.951,09	1.647.478,97	49,4	19,8
Contrato Emprego Inserção +	13.203	9.004	68,2	40.243.288,00	26.192.202,26	13.776.506,27	65,1	34,2
CEI - ProPatrimónio	1.000		0,0	552.112,00	0,00	0,00	0,0	0,0
CEI - ProGerações	1.000		0,0	552.112,00	0,00	0,00	0,0	0,0
Centros de Gestão Participada - Reabilitação	3.059	2.487	81,3	7.319.033,00	3.724.368,38	3.724.368,38	50,9	50,9
<b>PROG. 3 - INTERV. PARA A ORG.E GESTÃO DO MERC EMP.E DA FORM. PROF.</b>	<b>75.200</b>	<b>49.008</b>	<b>65,2</b>	<b>13.757.167,00</b>	<b>9.666.535,88</b>	<b>6.799.078,23</b>	<b>70,3</b>	<b>49,4</b>
<b>DESENV. E MODERNIZAÇÃO DAS ESTRUTURAS E SERV. DE APOIO AO EMP. E FORM.</b>				<b>10.114.698,00</b>	<b>8.952.663,03</b>	<b>6.334.161,54</b>	<b>88,5</b>	<b>62,6</b>
<b>PROM. DE EST. E SERV. DE AP. À INSERÇÃO PROFISSIONAL</b>				<b>5.931.951,00</b>	<b>5.508.365,78</b>	<b>3.937.091,24</b>	<b>92,9</b>	<b>66,4</b>
b) (**) GIP - Gabinetes de Inserção Profissional	562	324	57,7	5.931.951,00	5.508.365,78	3.937.091,24	92,9	66,4
a) (**) Informação e Orientação Profissional		97.883		161.250,00	66.297,01	34.643,51	41,1	21,5
Certificação Profissional				110.800,00	2.206,44	2.206,44	2,0	2,0
Estudos e Investigação				300.250,00	215.250,00	64.575,00	71,7	21,5
Processos e Métodos Didáticos				50.000,00	0,00	0,00	0,0	0,0
Regime Prest. Desemp. - DL nº220 de 03/11/2006				3.560.447,00	3.160.543,80	2.295.645,35	88,8	64,5
<b>COLOCAÇÃO</b>	<b>75.200</b>	<b>49.008</b>	<b>65,2</b>	<b>174.150,00</b>	<b>123.864,58</b>	<b>76.034,33</b>	<b>71,1</b>	<b>43,7</b>
(***) Prod. de Instrumentos Téc. de Sup. à Actividade de Colocação	75.200	49.008	65,2	0,00	0,00	0,00		
<b>COLOCAÇÃO EXTERNA</b>				<b>174.150,00</b>	<b>123.864,58</b>	<b>76.034,33</b>	<b>71,1</b>	<b>43,7</b>
Rede Eures				174.150,00	123.864,58	76.034,33	71,1	43,7
<b>PRESTAÇÕES TÉCNICAS - METODOLOGIA PNE</b>				<b>20.369,00</b>	<b>11.077,10</b>	<b>518,96</b>	<b>54,4</b>	<b>2,5</b>
INSERJOVEM				8.049,00	4.304,27	13,97	53,5	0,2
REAGE				12.320,00	6.772,83	504,99	55,0	4,1
<b>MODERNIZAÇÃO DO SERVIÇO PÚBLICO DE EMPREGO</b>				<b>3.447.950,00</b>	<b>578.931,17</b>	<b>388.363,40</b>	<b>16,8</b>	<b>11,3</b>
Modem. do SPE: Proj. LSE (Livre Serv. P/ Emprego)				3.447.950,00	578.931,17	388.363,40	16,8	11,3
<b>PROG. 4 - RELAÇÕES C/EXTERIOR E ARTICULAÇÃO COM OUTRAS ENTIDADES</b>				<b>15.760.347,00</b>	<b>11.664.019,24</b>	<b>10.167.225,93</b>	<b>74,0</b>	<b>64,5</b>
<b>AÇÕES CONJUNTAS COM OUTRAS ENTIDADES</b>				<b>10.859.217,00</b>	<b>9.593.082,40</b>	<b>8.616.657,94</b>	<b>88,3</b>	<b>79,3</b>
<b>Díálogo Social</b>				<b>600.000,00</b>	<b>311.959,88</b>	<b>306.311,91</b>	<b>52,0</b>	<b>51,1</b>
Participação em Programas Comunitários				135.496,00	24.994,33	21.424,92	18,4	15,8
<b>OUTRAS AÇÕES CONJUNTAS COM OUTRAS ENTIDADES</b>				<b>3.569.822,00</b>	<b>2.862.244,28</b>	<b>2.720.143,48</b>	<b>80,2</b>	<b>76,2</b>
Concursos Diversos				1.126.822,00	587.948,51	555.264,97	52,2	49,3
Outras Ações				406.000,00	292.700,00	234.000,00	72,1	57,6
Cooperação IEFPP / Cooperativa António Sérgio				2.037.000,00	1.981.595,77	1.930.878,51	97,3	94,8

DESIGNAÇÃO DA DESPESA	Execução Física			Execução Financeira (Un.: Euros)				
	Meta a)	Abrangidos b)	Grau Exec. b) / a)	Dotação a)	Cabimento b)	Pagamento c)	Grau Exec. b) / a)	Grau Exec. c) / a)
<b>COOPERAÇÃO INSTITUCIONAL</b>				<b>6.553.899,00</b>	<b>6.393.883,91</b>	<b>5.568.777,63</b>	<b>97,6</b>	<b>85,0</b>
Comissão para a Igualdade no Trabalho e no Emprego (CITE)				883.450,00	852.712,07	814.408,13	96,5	92,2
Serviços Sociais do MSST				586.936,00	586.936,00	489.113,30	100,0	83,3
Agência Nacional para a Aprendizagem ao Longo da Vida				517.000,00	516.205,00	516.205,00	99,8	99,8
Outros Serviços				798.100,00	669.617,84	608.706,00	83,9	76,3
Alto Comissariado p/Imigração e Minorias Étnicas				3.768.413,00	3.768.413,00	3.140.344,20	100,0	83,3
<b>RELAÇÕES PÚBLICAS</b>				<b>3.018.616,00</b>	<b>1.342.038,66</b>	<b>868.345,74</b>	<b>44,5</b>	<b>28,8</b>
Informação para o Exterior				1.633.602,00	711.276,01	426.460,22	43,5	26,1
Relação Direta com os Utentes				1.385.014,00	630.762,65	441.885,52	45,5	31,9
<b>RELAÇÕES INTERNACIONAIS</b>				<b>1.882.514,00</b>	<b>728.898,18</b>	<b>682.222,25</b>	<b>38,7</b>	<b>36,2</b>
Organizações Internacionais				413.289,00	178.384,53	178.384,53	43,2	43,2
<b>COOPERAÇÃO BILATERAL C/ PALOPS</b>				<b>1.430.225,00</b>	<b>550.513,65</b>	<b>503.837,72</b>	<b>38,5</b>	<b>35,2</b>
Cooperação Bilateral com Outros Países e Outras Atividades				39.000,00	0,00	0,00	0,0	0,0
<b>PROG. 5 - GESTÃO E ORGANIZAÇÃO INTERNA</b>				<b>201.450.235,00</b>	<b>126.905.454,64</b>	<b>107.574.889,21</b>	<b>63,0</b>	<b>53,4</b>
<b>INFRAESTRUTURAS FÍSICAS</b>				<b>29.204.132,00</b>	<b>13.400.405,88</b>	<b>9.415.426,58</b>	<b>45,9</b>	<b>32,2</b>
Centros de Emprego				8.388.968,00	5.769.232,33	4.369.874,94	68,8	52,1
Centros de Formação Profissional de Gestão Direta				11.893.207,00	5.464.410,90	3.727.809,37	45,9	31,3
Centros de Formação Profissional de Gestão Participada				5.330.000,00	903.719,67	885.229,07	17,0	16,6
Centro de Reabilitação Profissional de Gestão Direta				919.298,00	84.581,41	23.979,86	9,2	2,6
Centro de Reabilitação Profissional de Gestão Participada				250.000,00	125.000,00	125.000,00	50,0	50,0
Serviços de Coordenação Central e Regional				2.134.049,00	823.128,27	239.333,38	38,6	11,2
Outras Infraestruturas Físicas				288.610,00	230.333,30	44.199,96	79,8	15,3
<b>Funcionamento, Organização e Gestão Internas</b>				<b>12.439.550,00</b>	<b>6.187.738,43</b>	<b>4.690.918,41</b>	<b>49,7</b>	<b>37,7</b>
Funcionamento, Organização e Gestão Internas				12.424.178,00	6.177.544,04	4.682.700,90	49,7	37,7
<b>FUNCIONAMENTO - POEFDS E POR</b>				<b>15.372,00</b>	<b>10.194,39</b>	<b>8.217,51</b>	<b>66,3</b>	<b>53,5</b>
Funcionamento - POPH				15.372,00	10.194,39	8.217,51	66,3	53,5
<b>RECURSOS HUMANOS</b>				<b>106.114.375,00</b>	<b>67.845.039,45</b>	<b>66.104.675,39</b>	<b>63,9</b>	<b>62,3</b>
<b>GESTÃO DE RECURSOS HUMANOS</b>				<b>105.285.594,00</b>	<b>67.625.657,60</b>	<b>65.959.724,18</b>	<b>64,2</b>	<b>62,6</b>
Centros de Emprego				40.496.393,00	29.820.627,61	29.266.302,36	73,6	72,3
Centros de Formação Profissional				34.419.084,00	18.626.803,10	18.023.857,20	54,1	52,4
Centros de Reabilitação Profissional				1.012.445,00	472.050,18	463.069,62	46,6	45,7
Serviços de Coordenação Central e Regional				27.118.736,00	17.581.774,45	17.107.948,54	64,8	63,1
Pessoal Deslocado em Diversos Serviços				2.238.936,00	1.124.402,26	1.098.546,46	50,2	49,1
<b>DESENVOLVIMENTO DOS RECURSOS HUMANOS</b>				<b>505.900,00</b>	<b>38.144,78</b>	<b>16.093,88</b>	<b>7,5</b>	<b>3,2</b>
Formação Interna - Ações				505.900,00	38.144,78	16.093,88	7,5	3,2
<b>Ação Social</b>				<b>322.881,00</b>	<b>181.237,07</b>	<b>128.857,33</b>	<b>56,1</b>	<b>39,9</b>
<b>INFORMATIZAÇÃO</b>				<b>11.200.752,00</b>	<b>6.559.160,19</b>	<b>4.226.725,49</b>	<b>58,6</b>	<b>37,7</b>
Hardware				3.769.896,00	1.893.098,18	721.659,48	50,2	19,1
Software				5.167.356,00	2.918.423,18	1.985.630,99	56,5	38,4
Comunicação				2.226.000,00	1.733.010,48	1.507.611,69	77,9	67,7
Outros				37.500,00	14.628,35	11.823,33	39,0	31,5
<b>INFORMAÇÃO CIENTÍFICA E DOCUMENTAÇÃO</b>				<b>319.742,00</b>	<b>132.072,16</b>	<b>74.828,08</b>	<b>41,3</b>	<b>23,4</b>
<b>INFORMAÇÃO CIENTÍFICA E DOCUMENTAÇÃO</b>				<b>319.742,00</b>	<b>132.072,16</b>	<b>74.828,08</b>	<b>41,3</b>	<b>23,4</b>
Informação Científica e Técnica				58.810,00	12.847,43	11.740,37	21,8	20,0
Atividade Editorial				218.932,00	108.331,85	54.918,05	49,5	25,1
Informação Interna				42.000,00	10.892,88	8.169,66	25,9	19,5
<b>GESTÃO DE CENTROS</b>				<b>42.171.684,00</b>	<b>32.781.038,53</b>	<b>23.062.315,26</b>	<b>77,7</b>	<b>54,7</b>
Centros de Emprego				12.450.204,00	9.008.560,44	6.402.103,89	72,4	51,4
Centros de Formação Profissional				28.903.609,00	23.133.719,73	16.163.382,29	80,0	55,9
Centros de Reabilitação Profissional				817.871,00	638.758,36	496.829,08	78,1	60,7
<b>PROG 6 - OUTROS</b>				<b>59.967.033,00</b>	<b>53.802.500,88</b>	<b>53.802.500,88</b>	<b>89,7</b>	<b>89,7</b>
Saldo de Gerência				50.937.033,00	50.937.032,67	50.937.032,67	100,0	100,0
Restituições de Apoios Comunitários				4.000.000,00	2.865.468,21	2.865.468,21	71,6	71,6
Constituição de Reserva				5.030.000,00	0,00	0,00	0,0	0,0
<b>ORGANISMO INTERMÉDIO</b>	<b>6.320</b>	<b>6.200</b>	<b>98,1</b>	<b>1.272.409,00</b>	<b>1.272.408,28</b>	<b>1.272.408,28</b>	<b>100,0</b>	<b>100,0</b>
<b>TOTAL</b>				<b>967.505.872,00</b>	<b>584.838.229,17</b>	<b>426.103.638,98</b>	<b>60,4</b>	<b>44,0</b>

(\*) Número de pessoas envolvidas em componentes de medidas (ex.: majorações em ILE) cuja meta já está contemplada na medida principal.

(\*\*) A execução física destas medidas não é contabilizada em número de abrangidos ou pessoas apoiadas, pelo que não pode ser adicionada à execução das restantes medidas.

(\*\*\*) Este número inclui as colocações de desempregados e empregados

(1) Inclui a atividade realizada no âmbito das Iniciativas Locais de Emprego - Serviços de Apoio à Família

Metas e Execução Física Agregadas por:

Pessoas:	787.162	443.097
a) Informação e Orientação Profissional:		97.883
b) Estruturas:	562	324
c) Feiras:	85	7
d) Cooperativas (Investimento):	4	
f) Prémios de Igualdade de Oportunidades		
g) Programa de Apoio à Iniciativa Privada (PAIPS)		



**SÍNTESE DA EXECUÇÃO FINANCEIRA**
**RECEITA**

Valores acumulados a 31 de outubro de 2012

DESIGNAÇÃO DA RECEITA	Previsão	Direito Reconhecido		Liquidação		Recebimento	
		Valor	%	Valor	%	Valor	%
<b>RENDIMENTOS DA PROPRIEDADE</b>	<b>4.549.998,00</b>	<b>1.270.089,64</b>	<b>27,9</b>	<b>1.270.089,64</b>	<b>27,9</b>	<b>1.278.877,32</b>	<b>28,1</b>
JUROS - SOCIEDADES E QUASE SOCIEDADES NÃO FINANCEIRAS	2.550.300,00	267.560,53	10,5	267.560,53	10,5	267.560,53	10,5
Privadas	2.550.300,00	267.560,53	10,5	267.560,53	10,5	267.560,53	10,5
JUROS - SOCIEDADES FINANCEIRAS	90.648,00	28,19	0,0	28,19	0,0	28,19	0,0
Bancos e outras instituições financeiras	90.648,00	28,19	0,0	28,19	0,0	28,19	0,0
JUROS - INSTITUIÇÕES SEM FINS LUCRATIVOS	19.900,00	31.855,37	160,1	31.855,37	160,1	31.855,37	160,1
JUROS - FAMÍLIAS	39.150,00	275.266,49	703,1	275.266,49	703,1	275.266,49	703,1
JUROS - ADMINISTRAÇÕES PÚBLICAS	1.850.000,00	695.379,06	37,6	695.379,06	37,6	704.166,74	38,1
<b>TRANSFERÊNCIAS CORRENTES</b>	<b>903.584.667,00</b>	<b>548.120.121,64</b>	<b>60,7</b>	<b>548.120.121,64</b>	<b>60,7</b>	<b>548.120.121,64</b>	<b>60,7</b>
SEGURANÇA SOCIAL	900.290.099,00	545.201.023,79	60,6	545.201.023,79	60,6	545.201.023,79	60,6
Participação portuguesa em projectos cofinanciados	44.685.874,00	880.343,16	2,0	880.343,16	2,0	880.343,16	2,0
Financiamento comunitário em projectos cofinanciados	374.604.225,00	143.487.380,63	38,3	143.487.380,63	38,3	143.487.380,63	38,3
Outras Transferências - Receitas Próprias	481.000.000,00	400.833.300,00	83,3	400.833.300,00	83,3	400.833.300,00	83,3
RESTO DO MUNDO	2.093.000,00	1.718.173,12	82,1	1.718.173,12	82,1	1.718.173,12	82,1
União Europeia - Instituições - Diversos	2.043.000,00	1.718.173,12	84,1	1.718.173,12	84,1	1.718.173,12	84,1
Países terceiros e organizações internacionais	50.000,00	0,00	0,0	0,00	0,0	0,00	0,0
ADMINISTRAÇÃO CENTRAL	1.185.568,00	1.185.567,27	100,0	1.185.567,27	100,0	1.185.567,27	100,0
Serviços e Fundos Autónomos	1.185.568,00	1.185.567,27	100,0	1.185.567,27	100,0	1.185.567,27	100,0
SOCIEDADES E QUASE SOCIEDADES NÃO FINANCEIRAS	16.000,00	15.357,46	96,0	15.357,46	96,0	15.357,46	96,0
Públicas	16.000,00	15.357,46	96,0	15.357,46	96,0	15.357,46	96,0
<b>VENDA DE BENS E SERVIÇOS CORRENTES</b>	<b>1.215.060,00</b>	<b>188.015,50</b>	<b>15,5</b>	<b>188.015,50</b>	<b>15,5</b>	<b>187.829,04</b>	<b>15,5</b>
VENDA DE BENS	68.160,00	14.690,53	21,6	14.690,53	21,6	14.690,53	21,6
Publicações e impressos	15.850,00	462,85	2,9	462,85	2,9	462,85	2,9
Bens inutilizados	9.360,00	1.878,05	20,1	1.878,05	20,1	1.878,05	20,1
Produtos agrícolas e pecuários	5.600,00	9.296,27	166,0	9.296,27	166,0	9.296,27	166,0
Desperdícios, resíduos e refugos	26.800,00	2.581,68	9,6	2.581,68	9,6	2.581,68	9,6
Outros	10.550,00	471,68	4,5	471,68	4,5	471,68	4,5
SERVIÇOS	1.079.750,00	131.517,67	12,2	131.517,67	12,2	131.331,21	12,2
Alimentação e alojamento	60.200,00	2.520,93	4,2	2.520,93	4,2	2.270,40	3,8
Outros	1.019.550,00	128.996,74	12,7	128.996,74	12,7	129.060,81	12,7
RENDAS	67.150,00	41.807,30	62,3	41.807,30	62,3	41.807,30	62,3
Edifícios	67.150,00	41.807,30	62,3	41.807,30	62,3	41.807,30	62,3
<b>OUTRAS RECEITAS CORRENTES</b>	<b>4.295.747,00</b>	<b>1.810.232,91</b>	<b>42,1</b>	<b>1.810.232,91</b>	<b>42,1</b>	<b>1.819.325,53</b>	<b>42,4</b>
OUTRAS	4.295.747,00	1.810.232,91	42,1	1.810.232,91	42,1	1.819.325,53	42,4
<b>VENDA DE BENS DE INVESTIMENTO</b>	<b>24.105,00</b>	<b>2.521,50</b>	<b>10,5</b>	<b>2.521,50</b>	<b>10,5</b>	<b>2.521,50</b>	<b>10,5</b>
OUTROS BENS DE INVESTIMENTO	24.105,00	2.521,50	10,5	2.521,50	10,5	2.521,50	10,5
Sociedades e quase-sociedades não financeiras	24.005,00	2.521,50	10,5	2.521,50	10,5	2.521,50	10,5
Famílias	100,00	0,00	0,0	0,00	0,0	0,00	0,0
<b>ACTIVOS FINANCEIROS</b>	<b>14.837.542,00</b>	<b>5.442.941,79</b>	<b>36,7</b>	<b>5.442.941,79</b>	<b>36,7</b>	<b>5.442.941,79</b>	<b>36,7</b>
EMPRÉSTIMOS A MÉDIO E LONGO PRAZOS	14.837.542,00	5.442.941,79	36,7	5.442.941,79	36,7	5.442.941,79	36,7
Sociedades e quase sociedades não financeiras	7.052.642,00	2.962.482,58	42,0	2.962.482,58	42,0	2.962.482,58	42,0
Instituições sem fins lucrativos	2.002.082,00	489.779,83	24,5	489.779,83	24,5	489.779,83	24,5
Famílias	5.734.818,00	1.959.288,54	34,2	1.959.288,54	34,2	1.959.288,54	34,2
Adm. Públicas - Adm. Local - Continente	48.000,00	31.390,84	65,4	31.390,84	65,4	31.390,84	65,4
<b>OUTRAS RECEITAS DE CAPITAL</b>	<b>26.760,00</b>	<b>6.574,58</b>	<b>24,6</b>	<b>6.574,58</b>	<b>24,6</b>	<b>6.574,58</b>	<b>24,6</b>
OUTRAS	26.760,00	6.574,58	24,6	6.574,58	24,6	6.574,58	24,6
Outras	20.750,00	3.065,00	14,8	3.065,00	14,8	3.065,00	14,8
Indemnizações	6.010,00	3.509,58	58,4	3.509,58	58,4	3.509,58	58,4
<b>REPOSIÇÕES NÃO ABATIDAS NOS PAGAMENTOS</b>	<b>6.609.795,00</b>	<b>2.648.707,17</b>	<b>40,1</b>	<b>2.648.707,17</b>	<b>40,1</b>	<b>2.624.198,63</b>	<b>39,7</b>
<b>SALDO DA GERÊNCIA ANTERIOR</b>	<b>103.671.017,00</b>	<b>103.671.014,70</b>	<b>100,0</b>	<b>103.671.014,70</b>	<b>100,0</b>	<b>103.671.014,70</b>	<b>100,0</b>
SALDO ORÇAMENTAL	103.671.017,00	103.671.014,70	100,0	103.671.014,70	100,0	103.671.014,70	100,0
Na posse do serviço	103.671.017,00	103.671.014,70	100,0	103.671.014,70	100,0	103.671.014,70	100,0
<b>TOTAL</b>	<b>1.038.814.691,00</b>	<b>663.160.219,43</b>	<b>63,84</b>	<b>663.160.219,43</b>	<b>63,84</b>	<b>663.153.404,73</b>	<b>63,84</b>



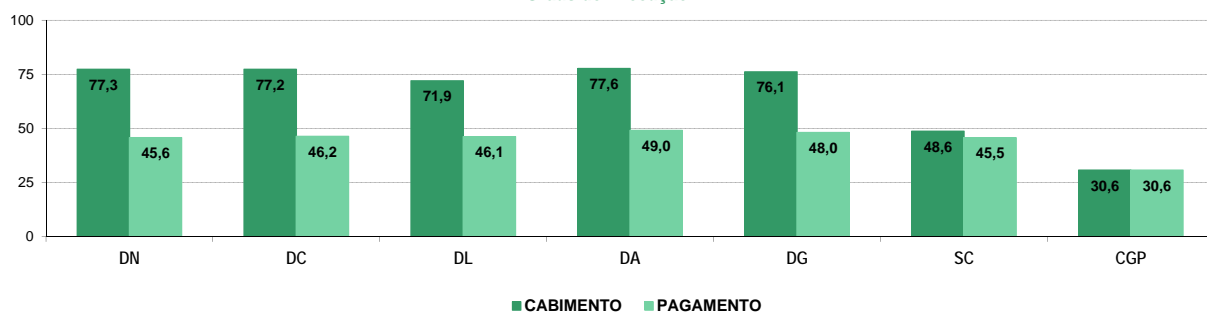
## SÍNTESE DA EXECUÇÃO FINANCEIRA

### DESPESA

Valores acumulados a 31 de outubro de 2012

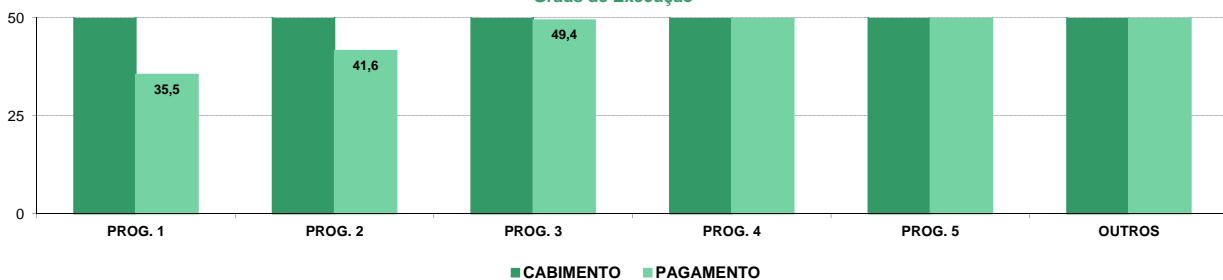
EXECUÇÃO FINANCEIRA POR ORÇAMENTO PARCELAR	Execução Financeira				
	Dotação a)	Cabimento b)	Pagamento c)	Grau Exec. b) / a)	Grau Exec. c) / a)
<b>Total IEFP, I.P. + CGP</b>	<b>967.505.872,00</b>	<b>584.838.229,17</b>	<b>426.103.638,98</b>	<b>60,4</b>	<b>44,0</b>
Delegação Regional do Norte	181.138.106,00	139.929.318,89	82.592.649,93	77,3	45,6
Delegação Regional do Centro	82.598.400,00	63.770.087,94	38.159.759,95	77,2	46,2
Delegação Regional de Lisboa e Vale do Tejo	178.153.323,00	128.079.339,74	82.059.107,88	71,9	46,1
Delegação Regional do Alentejo	43.519.541,00	33.780.313,00	21.310.490,42	77,6	49,0
Delegação Regional do Algarve	24.794.839,00	18.864.977,40	11.900.342,27	76,1	48,0
Serviços Centrais	335.831.641,00	163.260.017,14	152.945.604,07	48,6	45,5
Centros de Gestão Participada	121.470.022,00	37.154.175,06	37.135.684,46	30,6	30,6
<b>Promotores Externos</b>	<b>1.206.244,00</b>	<b>443.813,88</b>	<b>443.813,88</b>		
<b>TOTAL</b>	<b>968.712.116,00</b>	<b>585.282.043,05</b>	<b>426.547.452,86</b>	<b>60,4</b>	<b>44,0</b>

Execução Financeira por Orçamento Parcelar  
Graus de Execução



EXECUÇÃO FINANCEIRA POR PROGRAMA	Execução Financeira				
	Dotação a)	Cabimento b)	Pagamento c)	Grau Exec. b) / a)	Grau Exec. c) / a)
PROG. 1 - INTERV. ESTRUT. NOS DOMÍNIOS DO EMPREGO E DA FORM. PROF.	568.021.973,00	310.630.639,65	201.856.613,88	54,7	35,5
PROG. 2 - INTEGRAÇÃO ECON. E SOCIAL DOS GRUPOS SOCIAIS DESFAV.	107.276.708,00	70.896.670,60	44.630.922,57	66,1	41,6
PROG. 3 - INTERV. PARA A ORG. E GESTÃO DO MERC. EMP. E DA FORM. PROF.	13.757.167,00	9.666.535,88	6.799.078,23	70,3	49,4
PROG. 4 - RELAÇÕES C/EXTERIOR E ARTICULAÇÃO COM OUTRAS ENTIDADES	15.760.347,00	11.664.019,24	10.167.225,93	74,0	64,5
PROG. 5 - GESTÃO E ORGANIZAÇÃO INTERNA	201.450.235,00	126.905.454,64	107.574.889,21	63,0	53,4
PROG. 6 - OUTROS	59.967.033,00	53.802.500,88	53.802.500,88	89,7	89,7
ORGANISMO INTERMÉDIO	1.272.409,00	1.272.408,28	1.272.408,28	100,0	100,0
<b>TOTAL</b>	<b>967.505.872,00</b>	<b>584.838.229,17</b>	<b>426.103.638,98</b>	<b>60,4</b>	<b>44,0</b>

Execução Financeira por Programas  
Graus de Execução





**DELEGAÇÃO REGIONAL DO NORTE**
**EXECUÇÃO FÍSICA E FINANCEIRA**

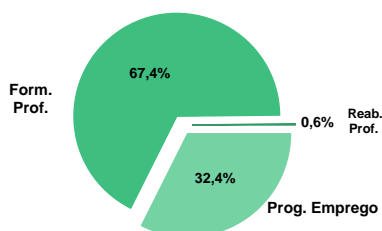
Valores acumulados a 31 de outubro de 2012

ÁREAS DE INTERVENÇÃO	Execução Física			Execução Financeira (Un.: Euros)			
	Meta	Abrangidos	Grau Exec.	Dotação	Cabimento	Pagamento	Grau Exec.
<b>EMPREGO</b>	<b>87.221</b>	<b>44.288</b>	<b>50,8</b>	<b>86.165.439,00</b>	<b>64.746.851,51</b>	<b>30.279.617,53</b>	<b>35,1</b>
Programas de Emprego	60.976	27.936	45,8	86.165.439,00	64.746.851,51	30.279.617,53	35,1
Colocações	26.245	16.352	62,3	0,00	0,00	0,00	
Colocações de Desempregados	-	14.929	-	-	-	-	-
Colocações de Empregados	-	1.423	-	-	-	-	-
<b>FORMAÇÃO PROFISSIONAL</b>	<b>126.046</b>	<b>58.123</b>	<b>46,1</b>	<b>76.286.827,00</b>	<b>61.958.216,05</b>	<b>43.761.143,65</b>	<b>57,4</b>
<b>REABILITAÇÃO PROFISSIONAL</b>	<b>238</b>	<b>151</b>	<b>63,4</b>	<b>1.029.230,00</b>	<b>911.589,44</b>	<b>481.469,71</b>	<b>52,8</b>
<b>TOTAL</b>	<b>213.505</b>	<b>102.562</b>	<b>48,0</b>	<b>163.481.496,00</b>	<b>127.616.657,00</b>	<b>74.522.230,89</b>	<b>45,6</b>

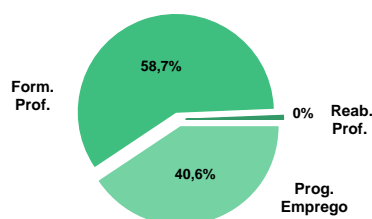
  

Informação e Orientação Profissional		16.042		0,00	0,00	0,00	
--------------------------------------	--	--------	--	------	------	------	--

Abrangidos - Peso relativo



Pagamento - Peso relativo


**MEDIDAS / PROGRAMAS COM MAIOR PESO RELATIVO**

EXECUÇÃO FÍSICA	METAS	ABRANGIDOS	GRAU
Formação Modular	57.002	37.278	65,4
Formação Modular - Entidades Externas	33.614		0,0
Contrato Emprego Inserção	23.000	13.258	57,6
Cursos Educação e Formação de Adultos	12.753	7.880	61,8
Sist. Aprendizagem - Entidades Externas	9.281	6.906	74,4
Estágios Profissionais - Port. 92/2011	8.800	7.477	85,0
Passaporte Emprego	8.227	7	0,1
Estímulo 2012	5.000	1.832	36,6
Sist. de Aprendizagem - Gestão Direta	4.837	2.109	43,6
Contrato Emprego Inserção +	3.663	2.527	69,0

EXECUÇÃO FINANCEIRA	DOTAÇÃO	CABIMENTO	PAGAMENTO	GRAU PAGAM
Estágios Profissionais - Port. 92/2011	37.000.000,00	32.121.635,39	13.592.061,29	36,7
Sist. Aprendizagem - Entidades Externas	28.225.000,00	26.054.508,25	18.906.060,63	67,0
Cursos Educação e Formação de Adultos	24.739.514,00	21.356.720,48	14.366.866,04	58,1
Contrato Emprego Inserção +	9.014.181,00	8.667.992,04	3.465.702,94	38,4
Passaporte Emprego	8.240.173,00	251.937,99	8.350,87	0,1
Sist. de Aprendizagem - Gestão Direta	6.482.700,00	5.185.314,83	3.357.111,93	51,8
Formação Modular	6.295.300,00	5.560.629,62	4.368.517,99	69,4
Estágios Profissionais	6.256.158,00	5.871.563,67	3.210.135,65	51,3
Formação Modular - Entidades Externas	5.775.000,00	0,00	0,00	0,0
Estágios Profissionais de níveis III e IV	3.511.684,00	3.244.399,99	1.879.257,96	53,5

PROGRAMAS DE EMPREGO	Execução Física			Execução Financeira (Un.: Euros)			
	Meta	Abrangidos	Grau Exec.	Dotação	Cabimento	Pagamento	Grau Exec.
<b>PROGRAMAS DE FORMAÇÃO E EMPREGO</b>	<b>23.303</b>	<b>8.197</b>	<b>35,2</b>	<b>61.862.347,00</b>	<b>43.397.477,59</b>	<b>19.662.853,86</b>	<b>31,8</b>
Bolsas de Formação da Iniciativa do Trabalhador	45	45	100,0	177.594,00	20.030,96	17.223,08	9,7
Cheque Formação				0,00	0,00	0,00	
Estágios Profissionais - Port. 268/1997				2.965,00	2.964,67	2.964,67	100,0
Estágios Profissionais na Administração Pública				0,00	0,00	0,00	
Estágios Profissionais - INOV-JOVEM	1	1	100,0	123.851,00	122.113,47	50.960,33	41,1
Estágios Profissionais - INOV-SOCIAL	101	96	95,0	863.067,00	824.778,46	422.699,41	49,0
Estágios Profissionais - INOV EXPORT				0,00	0,00	0,00	
Estágios Profissionais	206	187	90,8	6.256.158,00	5.871.563,67	3.210.135,65	51,3
Estágios Qualificação-Emprego	58	52	89,7	962.152,00	862.970,59	479.200,60	49,8
Estágios Profissionais de níveis III e IV	347	332	95,7	3.511.684,00	3.244.399,99	1.879.257,96	53,5
Estágios Profissionais - Port. 92/2011	8.800	7.477	85,0	37.000.000,00	32.121.635,39	13.592.061,29	36,7
<b>IMPULSO JOVEM</b>	<b>13.745</b>	<b>7</b>	<b>0,1</b>	<b>12.964.876,00</b>	<b>327.020,39</b>	<b>8.350,87</b>	<b>0,1</b>
Passaporte Emprego	8.227	7	0,1	8.240.173,00	251.937,99	8.350,87	0,1
Passaporte Emprego - Agricultura	2.268		0,0	1.575.000,00	3.332,80	0,00	0,0
Passaporte Emprego - Economia Social	2.645		0,0	1.889.286,00	66.341,66	0,00	0,0
Passaporte Emprego - Associações Juvenis	605		0,0	1.260.417,00	5.407,94	0,00	0,0
Estágios Profissionais de Reintegração/Reconversão				0,00	0,00	0,00	
Estágios - ProPatrimónio				0,00	0,00	0,00	
Estágios - ProGerações				0,00	0,00	0,00	
<b>CRIAÇÃO DE EMPREGO E EMPRESAS</b>	<b>9.803</b>	<b>2.761</b>	<b>28,2</b>	<b>5.193.314,00</b>	<b>3.892.645,95</b>	<b>1.716.114,99</b>	<b>33,0</b>
(1) (*) Programa de Estímulo à Oferta de Emprego - Investimento	12	14	116,7	857.888,00	854.601,56	351.428,43	41,0
(1) ILE - Criação de Postos de Trabalho	16	20	125,0	323.840,00	323.836,65	165.796,64	51,2
(1) (*) ILE - Majorações	3	3	100,0	28.034,00	28.028,75	10.521,78	37,5
Apoios à Contratação		1		0,00	0,00	0,00	
(**) Prémio de Igualdade de Oportunidades - Majorações				8.759,00	8.758,90	8.758,90	100,0
APE - Apoios à criação do Próprio Emprego - PAECPE	659	658	99,8	124.845,00	99.963,98	89.902,70	72,0
Prémio de Colocação	2	1	50,0	8.336,00	2.515,32	2.515,32	30,2
Apoios à Contratação para Jovens	117	123	105,1	0,00	0,00	0,00	
Apoios à Contratação para Adultos e Públicos Específicos	24	31	129,2	0,00	0,00	0,00	
Linha de Apoio à Criação de Empresas e de Emprego	1.100		0,0	68.920,00	47.575,16	27.822,46	40,4
Economia Social - Criação de PT				0,00	0,00	0,00	
Estímulo 2012	5.000	1.832	36,6	3.000.000,00	2.502.790,66	1.040.923,26	34,7
<b>IMPULSO JOVEM</b>	<b>2.771</b>	<b>15</b>	<b>0,5</b>	<b>699.924,00</b>	<b>0,00</b>	<b>0,00</b>	<b>0,0</b>
Apoios à Contratação via Reembolso da TSU	2.771	15	0,5	699.924,00	0,00	0,00	0,0
Promoção do Artesanato - Artesãos	112	80	71,4	50.000,00	24.574,97	18.445,50	36,9
PRODESCOOP - Cooperativas - Criação de Postos de Trabalho	2		0,0	22.768,00	0,00	0,00	0,0
<b>MERCADO SOCIAL DE EMPREGO</b>	<b>27.424</b>	<b>16.561</b>	<b>60,4</b>	<b>13.752.217,00</b>	<b>12.931.672,68</b>	<b>5.730.180,17</b>	
(*) Empresas de Inserção - Investimento	5	5	100,0	188.415,00	2.946,95	2.946,95	1,6
Empresas de Inserção - Profissionalização	752	769	102,3	2.518.479,00	2.512.462,04	1.574.996,42	62,5
(*) Empresas de Inserção - Formação	67	23	34,3	358.450,00	347.523,19	186.031,80	51,9
Empresas de Inserção - Prémio Integração	9	7	77,8	45.278,00	45.275,76	45.275,76	100,0
Contrato Emprego Inserção	23.000	13.258	57,6	1.627.414,00	1.355.472,70	455.226,30	28,0
Contrato Emprego Inserção +	3.663	2.527	69,0	9.014.181,00	8.667.992,04	3.465.702,94	38,4
CEI - ProPatrimónio				0,00	0,00	0,00	
CEI - ProGerações				0,00	0,00	0,00	
<b>OUTRAS MEDIDAS DE PROMOÇÃO DO EMPREGO</b>	<b>446</b>	<b>417</b>	<b>93,5</b>	<b>2.656.215,00</b>	<b>1.994.369,13</b>	<b>1.246.664,99</b>	<b>46,9</b>
<b>FUNDO DE AJUSTAMENTO À GLOBALIZAÇÃO - FEG</b>	<b>353</b>	<b>101</b>	<b>28,6</b>	<b>1.659.000,00</b>	<b>1.001.809,36</b>	<b>606.972,50</b>	<b>36,6</b>
Apoios à Autocolocação	145	43	29,7	188.000,00	90.970,74	79.651,80	42,4
Apoio ao Empreendedorismo	34	10	29,4	598.000,00	369.680,46	200.541,78	33,5
Planos de Integração	53	31	58,5	440.000,00	296.174,87	139.837,88	31,8
Prática em Contexto de Trabalho	5	1	20,0	7.000,00	6.863,74	6.778,27	96,8
Apoios à Contratação	58	7	12,1	270.000,00	173.558,14	120.735,36	44,7
Bolsa de Formação	58	9	15,5	156.000,00	64.561,41	59.427,41	38,1
<b>PROGRAMA VIDA - EMPREGO</b>	<b>93</b>	<b>316</b>	<b>339,8</b>	<b>997.215,00</b>	<b>992.559,77</b>	<b>639.692,49</b>	<b>64,1</b>
Estágios de Integração Socioprofissional	44	125	284,1	412.215,00	412.214,15	311.609,52	75,6
Prémio de Integração Socioprofissional	5	41	820,0	0,00	0,00	0,00	
Apoios ao Emprego	44	150	340,9	585.000,00	580.345,62	328.082,97	56,1
Apoios ao Autoemprego				0,00	0,00	0,00	
<b>ESTRUTURAS E OUTROS APOIOS PARA PROMOÇÃO DO EMPREGO</b>	<b>-</b>	<b>-</b>		<b>2.701.346,00</b>	<b>2.530.686,16</b>	<b>1.923.803,52</b>	<b>71,2</b>
(**) Promoção do Artesanato - Feiras	49	3	6,1	122.000,00	50.800,00	27.500,00	22,5
Prog. para a Promoção dos Ofícios e das Micro Empresas Artesanais - PPART				0,00	0,00	0,00	
(**) PRODESCOOP - Cooperativas - Investimento	3		0,0	29.346,00	0,00	0,00	0,0
<b>PROM. DE EST. E SERV. DE AP. À INSERÇÃO PROFISSIONAL</b>	<b>-</b>	<b>-</b>	<b>-</b>	<b>2.550.000,00</b>	<b>2.479.886,16</b>	<b>1.896.303,52</b>	<b>74,4</b>
(**) GIP - Gabinetes de Inserção Profissional	178	178	100,0	2.550.000,00	2.479.886,16	1.896.303,52	74,4
<b>TOTAL</b>	<b>60.976</b>	<b>27.936</b>	<b>45,8</b>	<b>86.165.439,00</b>	<b>64.746.851,51</b>	<b>30.279.617,53</b>	<b>35,1</b>

(\*) Número de pessoas envolvidas em componentes de medidas (ex.: majorações em ILE) cuja meta já está contemplada na medida principal.

(\*\*) A execução física destas medidas não é contabilizada em número de abrangidos ou pessoas apoiadas, pelo que não pode ser adicionada à execução das restantes medidas.

(1) Inclui a atividade realizada no âmbito das Iniciativas Locais de Emprego - Serviços de Apoio à Família

<b>FORMAÇÃO PROFISSIONAL</b>	<b>Execução Física</b>			<b>Execução Financeira (Un.: Euros)</b>			
	<b>Meta</b>	<b>Abrangidos</b>	<b>Grau Exec.</b>	<b>Dotação</b>	<b>Cabimento</b>	<b>Pagamento</b>	<b>Grau Exec.</b>
Sistema de Aprendizagem - Gestão Direta	4.837	2.109	43,6	6.482.700,00	5.185.314,83	3.357.111,93	51,8
Sistema de Aprendizagem - Entidades Externas	9.281	6.906	74,4	28.225.000,00	26.054.508,25	18.906.060,63	67,0
Sistema de Aprendizagem - Saldo				0,00	0,00	0,00	
Cursos de Educação e Formação de Jovens	2.000	785	39,3	2.084.000,00	1.828.454,93	1.202.673,95	57,7
Cursos de Especialização Tecnológica	52		0,0	30.000,00	0,00	0,00	0,0
Reconhecimento e Validação de Competências	3.000	609	20,3	300.000,00	207.080,59	156.118,79	52,0
Portugal Acolhe	184	115	62,5	38.101,00	38.097,21	25.317,84	66,4
Programa Qualificação-Emprego				0,00	0,00	0,00	
Formação Modular	57.002	37.278	65,4	6.295.300,00	5.560.629,62	4.368.517,99	69,4
Formação Modular - Entidades Externas	33.614		0,0	5.775.000,00	0,00	0,00	0,0
Cursos de Educação e Formação de Adultos	12.753	7.880	61,8	24.739.514,00	21.356.720,48	14.366.866,04	58,1
Formação de Formadores	323	105	32,5	17.212,00	6.760,71	6.760,71	39,3
Formação para a Inclusão	3.000	2.336	77,9	2.200.000,00	1.657.651,83	1.308.718,17	59,5
Emprego, Reconversão e Qualificação				0,00	0,00	0,00	
<b>IEFP, I.P. (Centros de Emprego + Centros de Form. Prof. de Gestão Direta)</b>	<b>126.046</b>	<b>58.123</b>	<b>46,1</b>	<b>76.186.827,00</b>	<b>61.895.218,45</b>	<b>43.698.146,05</b>	<b>57,4</b>
Centros de Gestão Participada				0,00	0,00	0,00	
Ações em Cooperação com Outras Entidades				100.000,00	62.997,60	62.997,60	63,0
<b>TOTAL</b>	<b>126.046</b>	<b>58.123</b>	<b>46,1</b>	<b>76.286.827,00</b>	<b>61.958.216,05</b>	<b>43.761.143,65</b>	<b>57,4</b>

<b>REABILITAÇÃO PROFISSIONAL DE PESSOAS COM DEFICIÊNCIAS E INCAPACIDADES</b>	<b>Execução Física</b>			<b>Execução Financeira (Un.: Euros)</b>			
	<b>Meta</b>	<b>Abrangidos</b>	<b>Grau Exec.</b>	<b>Dotação</b>	<b>Cabimento</b>	<b>Pagamento</b>	<b>Grau Exec.</b>
Aval. e Orientação Prof. de Pessoas com Deficiências e Incapacidades				0,00	0,00	0,00	
Form. para Pessoas com Deficiências e Incapacidades - Ações em Cooperação				0,00	0,00	0,00	
Adaptação de Postos de Trabalho/Eliminação Barreiras Arquitectónicas				0,00	0,00	0,00	
Centro de Emprego Protegido	73	63	86,3	329.296,00	329.294,86	247.375,06	75,1
Contrato de Emprego Apoiado em Entidades Empregadoras/Enclaves	14	9	64,3	54.125,00	50.815,46	24.607,74	45,5
Prémio de Mérito				0,00	0,00	0,00	
Apoio à Colocação e Acompanhamento Pós - Colocação				60.809,00	34.431,81	34.431,81	56,6
Sistema de Atribuição de Produtos de Apoio	4	1	25,0	25.000,00	2.623,36	2.623,36	10,5
Estágio de Inserção para Pessoas c/ Deficiências e Incapacidades	73	24	32,9	150.000,00	121.154,71	34.800,48	23,2
Contrato Emprego-Inserção p/ Pessoas c/ Deficiências e Incapacidades	74	54	73,0	410.000,00	373.269,24	137.631,26	33,6
Avaliação da Incapacidade Decorrente de Acidente de Trabalho				0,00	0,00	0,00	
Apoios a Manutenção e Reintegração de Pessoas com Incapacidade Decorrente de Ac				0,00	0,00	0,00	
Centros e Unidades de Reabilitação Profissional				0,00	0,00	0,00	
Centros de Gestão Participada - Reabilitação				0,00	0,00	0,00	
Organismo Intermédio				0,00	0,00	0,00	
<b>TOTAL</b>	<b>238</b>	<b>151</b>	<b>63,4</b>	<b>1.029.230,00</b>	<b>911.589,44</b>	<b>481.469,71</b>	<b>46,8</b>

DESIGNAÇÃO DA DESPESA	Execução Física			Execução Financeira (Un.: Euros)				
	Meta a)	Abrangidos b)	Grau Exec. b) / a)	Dotação a)	Cabimento b)	Pagamento c)	Grau Exec. b) / a)	Grau Exec. c) / a)
<b>PROG. 1 - INTERV. ESTRUT. NOS DOMÍNIOS DO EMPREGO E DA FORM. PROF.</b>	<b>156.505</b>	<b>66.846</b>	<b>42,7</b>	<b>142.952.834,00</b>	<b>108.643.297,12</b>	<b>64.465.866,83</b>	<b>76,0</b>	<b>45,1</b>
<b>PROMOÇÃO DA EMPREGABILIDADE E DO EMPREGO</b>	<b>148.797</b>	<b>63.894</b>	<b>42,9</b>	<b>136.531.886,00</b>	<b>103.628.283,50</b>	<b>62.045.521,03</b>	<b>75,9</b>	<b>45,4</b>
<b>PROM. A FORM. QUALIFICANTE E A TRANSIÇÃO P/A VIDA ATIVA</b>	<b>16.170</b>	<b>9.800</b>	<b>60,6</b>	<b>36.821.700,00</b>	<b>33.068.278,01</b>	<b>23.465.846,51</b>	<b>89,8</b>	<b>63,7</b>
Sistema de Aprendizagem - Gestão Direta	4.837	2.109	43,6	6.482.700,00	5.185.314,83	3.357.111,93	80,0	51,8
Sistema de Aprendizagem - Entidades Externas	9.281	6.906	74,4	28.225.000,00	26.054.508,25	18.906.060,63	92,3	67,0
Sistema de Aprendizagem - Saldos				0,00	0,00	0,00		
Cursos de Educação e Formação de Jovens	2.000	785	39,3	2.084.000,00	1.828.454,93	1.202.673,95	87,7	57,7
Cursos de Especialização Tecnológica	52		0,0	30.000,00	0,00	0,00	0,0	0,0
<b>FORMAÇÃO AO LONGO DA VIDA E ADAPTABILIDADE</b>	<b>93.845</b>	<b>38.047</b>	<b>40,5</b>	<b>12.585.995,00</b>	<b>5.825.838,38</b>	<b>4.567.177,70</b>	<b>46,3</b>	<b>36,3</b>
Bolsas de Formação da Iniciativa do Trabalhador	45	45	100,0	177.594,00	20.030,96	17.223,08	11,3	9,7
Reconhecimento e Validação de Competências	3.000	609	20,3	300.000,00	207.080,59	156.118,79	69,0	52,0
Portugal Acolhe	184	115	62,5	38.101,00	38.097,21	25.317,84	100,0	66,4
Formação Modular	57.002	37.278	65,4	6.295.300,00	5.560.629,62	4.368.517,99	88,3	69,4
Programa Qualificação-Emprego				0,00	0,00	0,00		
Cheque Formação				0,00	0,00	0,00		
Formação Modular - Entidades Externas	33.614		0,0	5.775.000,00	0,00	0,00	0,0	0,0
Emprego, Reconversão e Qualificação				0,00	0,00	0,00		
<b>QUALIFICAÇÃO E INSERÇÃO PROF. PARA DESEMPREGADOS</b>	<b>22.164</b>	<b>15.928</b>	<b>71,9</b>	<b>72.472.473,00</b>	<b>63.460.254,79</b>	<b>33.530.486,21</b>	<b>87,6</b>	<b>46,3</b>
Cursos de Educação e Formação de Adultos	12.753	7.880	61,8	24.739.514,00	21.356.720,48	14.366.866,04	86,3	58,1
Estágios Profissionais - Port. 268/1997				2.965,00	2.964,67	2.964,67	100,0	100,0
Estágios Profissionais na Administração Pública				0,00	0,00	0,00		
Estágios Profissionais	206	187	90,8	6.256.158,00	5.871.563,67	3.210.135,65	93,9	51,3
Estágios Profissionais - Qualificação Emprego	58	52	89,7	962.152,00	862.970,59	479.200,60	89,7	49,8
Estágios Profissionais de níveis III e IV	347	332	95,7	3.511.684,00	3.244.399,99	1.879.257,96	92,4	53,5
Estágios Profissionais - Port. 92/2011	8.800	7.477	85,0	37.000.000,00	32.121.635,39	13.592.061,29	86,8	36,7
Estágios Profissionais de Reintegração/Reconversão				0,00	0,00	0,00		
Estágios - ProPatrimónio				0,00	0,00	0,00		
Estágios - ProGerações				0,00	0,00	0,00		
<b>PROGRAMA INOV</b>	<b>102</b>	<b>97</b>	<b>95,1</b>	<b>986.918,00</b>	<b>946.891,93</b>	<b>473.659,74</b>	<b>95,9</b>	<b>48,0</b>
Estágios Profissionais - INOV-JOVEM	1	1	100,0	123.851,00	122.113,47	50.960,33	98,6	41,1
Estágios Profissionais - INOV-SOCIAL	101	96	95,0	863.067,00	824.778,46	422.699,41	95,6	49,0
Estágios Profissionais - INOV EXPORT				0,00	0,00	0,00		
<b>IMPULSO JOVEM</b>	<b>16.516</b>	<b>22</b>	<b>0,1</b>	<b>13.664.800,00</b>	<b>327.020,39</b>	<b>8.350,87</b>	<b>2,4</b>	<b>0,1</b>
Apoios à Contratação via Reembolso da TSU	2.771	15	0,5	699.924,00	0,00	0,00	0,0	0,0
Passaporte Emprego	8.227	7	0,1	8.240.173,00	251.937,99	8.350,87	3,1	0,1
Passaporte Emprego - Agricultura	2.268		0,0	1.575.000,00	3.332,80	0,00	0,2	0,0
Passaporte Emprego - Economia Social	2.645		0,0	1.889.286,00	66.341,66	0,00	3,5	0,0
Passaporte Emprego - Associações Juvenis	605		0,0	1.260.417,00	5.407,94	0,00	0,4	0,0
Impulso Jovem				0,00	0,00	0,00		
<b>APOIO À CRIAÇÃO DE EMP. NO ÂMBITO DO DESENV. LOCAL E DA ECON. SOCIAL</b>	<b>7.385</b>	<b>2.847</b>	<b>38,6</b>	<b>6.303.736,00</b>	<b>4.945.255,31</b>	<b>2.350.587,49</b>	<b>78,4</b>	<b>37,3</b>
<b>APOIO AO INVEST. EM INC. LOCAIS CRIADORAS DE EMPREGO</b>				<b>857.888,00</b>	<b>854.601,56</b>	<b>351.428,43</b>	<b>99,6</b>	<b>41,0</b>
(1) (*) Programa de Estímulo à Oferta de Emprego - Investimento	12	14	116,7	857.888,00	854.601,56	351.428,43	99,6	41,0
<b>APOIO À CRIAÇÃO DE EMPREGO E EMPRESAS</b>	<b>675</b>	<b>679</b>	<b>100,6</b>	<b>485.478,00</b>	<b>460.588,28</b>	<b>274.980,02</b>	<b>94,9</b>	<b>56,6</b>
(1) ILE - Criação de Postos de Trabalho	16	20	125,0	323.840,00	323.836,65	165.796,64	100,0	51,2
(1) (*) ILE - Majorações	3	3	100,0	28.034,00	28.028,75	10.521,78	100,0	37,5
Apoios à Contratação		1		0,00	0,00	0,00		
f) (**) Prémio de Igualdade de Oportunidades - Majorações				8.759,00	8.758,90	8.758,90	100,0	100,0
Apoios à criação do Próprio Emprego - PAECPE	659	658	99,8	124.845,00	99.963,98	89.902,70	80,1	72,0
<b>APOIO À INT. NO MERCADO DE TRABALHO</b>	<b>6.243</b>	<b>1.987</b>	<b>31,8</b>	<b>3.077.256,00</b>	<b>2.552.881,14</b>	<b>1.071.261,04</b>	<b>83,0</b>	<b>34,8</b>
Prémio de Colocação	2	1	50,0	8.336,00	2.515,32	2.515,32	30,2	30,2
Apoios à Contratação para Jovens	117	123	105,1	0,00	0,00	0,00		
Apoios a Contratação para Adultos e Públicos Específicos	24	31	129,2	0,00	0,00	0,00		
Linha de Apoio à Criação de Empresas e de Emprego	1.100		0,0	68.920,00	47.575,16	27.822,46	69,0	40,4
Economia Social - Criação de PT				0,00	0,00	0,00		
Estímulo 2012	5.000	1.832	36,6	3.000.000,00	2.502.790,66	1.040.923,26	83,4	34,7
<b>APOIOS À PROMOÇÃO DO ARTESANATO</b>	<b>112</b>	<b>80</b>	<b>71,4</b>	<b>172.000,00</b>	<b>75.374,97</b>	<b>45.945,50</b>	<b>43,8</b>	<b>26,7</b>
Promoção do Artesanato - Artesãos	112	80	71,4	50.000,00	24.574,97	18.445,50	49,1	36,9
c) (**) Promoção do Artesanato - Feiras	49	3	6,1	122.000,00	50.800,00	27.500,00	41,6	22,5
Prog. para a Promoção dos Ofícios e das Micro Empresas Artesanais - PPART				0,00	0,00	0,00		
<b>APOIO AO DESENVOLVIMENTO COOPERATIVO</b>	<b>2</b>	<b>0,0</b>	<b>0,0</b>	<b>52.114,00</b>	<b>0,00</b>	<b>0,00</b>	<b>0,0</b>	<b>0,0</b>
d) (**) PRODESCOOP - Cooperativas - Investimento	3		0,0	29.346,00	0,00	0,00	0,0	0,0
PRODESCOOP - Cooperativas - Criação de Postos de Trabalho	2		0,0	22.768,00	0,00	0,00	0,0	0,0
<b>FUNDO EUROPEU DE AJUSTAMENTO À GLOBALIZAÇÃO - FEG</b>	<b>353</b>	<b>101</b>	<b>28,6</b>	<b>1.659.000,00</b>	<b>1.001.809,36</b>	<b>606.972,50</b>	<b>60,4</b>	<b>36,6</b>
Apoios à Autocolocação	145	43	29,7	188.000,00	90.970,74	79.651,80	48,4	42,4
Apoio ao Empreendedorismo	34	10	29,4	598.000,00	369.680,46	200.541,78	61,8	33,5
Planos de Integração	53	31	58,5	440.000,00	296.174,87	139.837,88	67,3	31,8
Prática em Contexto de Trabalho	5	1	20,0	7.000,00	6.863,74	6.778,27	98,1	96,8
Apoios à Contratação	58	7	12,1	270.000,00	173.558,14	120.735,36	64,3	44,7
Bolsa de Formação - FEG	58	9	15,5	156.000,00	64.561,41	59.427,41	41,4	38,1
<b>FORMAÇÃO DE AGENTES DA POLÍTICA DE EMPREGO</b>	<b>323</b>	<b>105</b>	<b>32,5</b>	<b>17.212,00</b>	<b>6.760,71</b>	<b>6.760,71</b>	<b>39,3</b>	<b>39,3</b>
<b>FORMAÇÃO DE AGENTES DA POLÍTICA DE EMPREGO</b>	<b>323</b>	<b>105</b>	<b>32,5</b>	<b>17.212,00</b>	<b>6.760,71</b>	<b>6.760,71</b>	<b>39,3</b>	<b>39,3</b>
Formação de Formadores	323	105	32,5	17.212,00	6.760,71	6.760,71	39,3	39,3
<b>AÇÕES EM COOPERAÇÃO</b>				<b>100.000,00</b>	<b>62.997,60</b>	<b>62.997,60</b>	<b>63,0</b>	<b>63,0</b>
Centros de Gestão Participada				0,00	0,00	0,00		
Ações em Cooperação com Outras Entidades				100.000,00	62.997,60	62.997,60	63,0	63,0



DESIGNAÇÃO DA DESPESA	Execução Física			Execução Financeira (Un.: Euros)				
	Meta a)	Abrangidos b)	Grau Exec. b) / a)	Dotação a)	Cabimento b)	Pagamento c)	Grau Exec. b) / a)	Grau Exec. c) / a)
<b>PROG. 2 - INTEGRAÇÃO ECON. E SOCIAL DOS GRUPOS SOCIAIS DESFAV.</b>	<b>30.755</b>	<b>19.364</b>	<b>63,0</b>	<b>17.978.662,00</b>	<b>16.493.473,72</b>	<b>8.160.060,54</b>	<b>91,7</b>	<b>45,4</b>
<b>PROMOVER O EMP. E A EMPREGABILIDADE DOS GRUPOS PART. DESFAVORECIDOS</b>	<b>30.755</b>	<b>19.364</b>	<b>63,0</b>	<b>17.978.662,00</b>	<b>16.493.473,72</b>	<b>8.160.060,54</b>	<b>91,7</b>	<b>45,4</b>
<b>AÇÕES DE DESENV.PESSOAL E PROF. PESSOAS C/DEFICIÊNCIAS E INCAPACIDADES</b>				<b>0,00</b>	<b>0,00</b>	<b>0,00</b>		
Aval. e Orientação Prof. de Pessoas com Deficiências e Incapacidades				0,00	0,00	0,00		
Form. para Pessoas com Deficiências e Incapacidades - Ações em Cooperação				0,00	0,00	0,00		
<b>APOIOS AO EMPREGO E CONTRATAÇÃO PESSOAS C/DEFICIÊNCIAS E INCAPACIDADES</b>	<b>238</b>	<b>151</b>	<b>63,4</b>	<b>1.029.230,00</b>	<b>911.589,44</b>	<b>481.469,71</b>	<b>88,6</b>	<b>46,8</b>
Adaptação de Postos de Trabalho/Eliminação Barreiras Arquitectónicas				0,00	0,00	0,00		
Centro de Emprego Protegido	73	63	86,3	329.296,00	329.294,86	247.375,06	100,0	75,1
Contrato de Emprego Apoiado em Entidades Empregadoras/Enclaves	14	9	64,3	54.125,00	50.815,46	24.607,74	93,9	45,5
Prémio de Mérito				0,00	0,00	0,00		
Apoio à Colocação e Acompanhamento Pós - Colocação				60.809,00	34.431,81	34.431,81	56,6	56,6
Sistema de Atribuição de Produtos de Apoio	4	1	25,0	25.000,00	2.623,36	2.623,36	10,5	10,5
Estágio de Inserção para Pessoas c/ Deficiências e Incapacidades	73	24	32,9	150.000,00	121.154,71	34.800,48	80,8	23,2
Contrato Emprego-Inserção p/ Pessoas c/ Deficiências e Incapacidades	74	54	73,0	410.000,00	373.269,24	137.631,26	91,0	33,6
Avaliação da Incapacidade Decorrente de Acidente de Trabalho				0,00	0,00	0,00		
Apoios a Manutenção e Reintegração de Pessoas com Incapacidade Decorrente de Acidente de Trabalho				0,00	0,00	0,00		
<b>ACÇÕES DE FORM. PROF. DE GRUPOS DESFAVORECIDOS</b>	<b>3.000</b>	<b>2.336</b>	<b>77,9</b>	<b>2.200.000,00</b>	<b>1.657.651,83</b>	<b>1.308.718,17</b>	<b>75,3</b>	<b>59,5</b>
Formação para a Inclusão	3.000	2.336	77,9	2.200.000,00	1.657.651,83	1.308.718,17	75,3	59,5
<b>PROGRAMA VIDA - EMPREGO</b>	<b>93</b>	<b>316</b>	<b>339,8</b>	<b>997.215,00</b>	<b>992.559,77</b>	<b>639.692,49</b>	<b>99,5</b>	<b>64,1</b>
Estágios de Integração Socioprofissional	44	125	284,1	412.215,00	412.214,15	311.609,52	100,0	75,6
Prémio de Integração Socioprofissional	5	41	820,0	0,00	0,00	0,00		
Apoios ao Emprego	44	150	340,9	585.000,00	580.345,62	328.082,97	99,2	56,1
Apoios ao Autoemprego				0,00	0,00	0,00		
<b>DESENV. A REDE DE EQUIP. E SERV. DE PROMOÇÃO E DESENV.SOCIAL</b>				<b>0,00</b>	<b>0,00</b>	<b>0,00</b>		
Centros e Unidades de Reabilitação Profissional				0,00	0,00	0,00		
<b>DINAMIZAÇÃO E PROMOÇÃO DO MERCADO SOCIAL DE EMPREGO</b>	<b>27.424</b>	<b>16.561</b>	<b>60,4</b>	<b>13.752.217,00</b>	<b>12.931.672,68</b>	<b>5.730.180,17</b>	<b>94,0</b>	<b>41,7</b>
(*) Empresas de Inserção - Investimento	5	5	100,0	188.415,00	2.946,95	2.946,95	1,6	1,6
Empresas de Inserção - Profissionalização	752	769	102,3	2.518.479,00	2.512.462,04	1.574.996,42	99,8	62,5
(*) Empresas de Inserção - Formação	67	23	34,3	358.450,00	347.523,19	186.031,80	97,0	51,9
Empresas de Inserção - Prémio Integração	9	7	77,8	45.278,00	45.275,76	45.275,76	100,0	100,0
Contrato Emprego Inserção	23.000	13.258	57,6	1.627.414,00	1.355.472,70	455.226,30	83,3	28,0
Contrato Emprego Inserção +	3.663	2.527	69,0	9.014.181,00	8.667.992,04	3.465.702,94	96,2	38,4
CEI - ProPatrimónio				0,00	0,00	0,00		
CEI - ProGerações				0,00	0,00	0,00		
Centros de Gestão Participada - Reabilitação				<b>0,00</b>	<b>0,00</b>	<b>0,00</b>		
<b>PROG. 3 - INTERV. PARA A ORG.E GESTÃO DO MERC.EMP.E DA FORM. PROF.</b>	<b>26.245</b>	<b>16.352</b>	<b>62,3</b>	<b>4.163.261,00</b>	<b>3.735.897,88</b>	<b>2.662.355,10</b>	<b>89,7</b>	<b>63,9</b>
<b>DESENV. E MODERNIZAÇÃO DAS ESTRUTURAS E SERV. DE APOIO AO EMP. E FORM.</b>				<b>4.159.261,00</b>	<b>3.734.538,24</b>	<b>2.662.355,10</b>	<b>89,8</b>	<b>64,0</b>
<b>PROM. DE EST. E SERV. DE AP. À INSERÇÃO PROFISSIONAL</b>				<b>2.550.000,00</b>	<b>2.479.886,16</b>	<b>1.896.303,52</b>	<b>97,3</b>	<b>74,4</b>
b) (**) GIP - Gabinetes de Inserção Profissional	178	178	100,0	2.550.000,00	2.479.886,16	1.896.303,52	97,3	74,4
a) (**) Informação e Orientação Profissional		<b>16.042</b>		<b>0,00</b>	<b>0,00</b>	<b>0,00</b>		
Certificação Profissional				<b>50.000,00</b>	<b>0,00</b>	<b>0,00</b>	<b>0,0</b>	<b>0,0</b>
Estudos e Investigação				<b>0,00</b>	<b>0,00</b>	<b>0,00</b>		
Processos e Métodos Didáticos				<b>0,00</b>	<b>0,00</b>	<b>0,00</b>		
Regime Prest. Desemp. - DL nº220 de 03/11/2006				<b>1.559.261,00</b>	<b>1.254.652,08</b>	<b>766.051,58</b>	<b>80,5</b>	<b>49,1</b>
<b>COLOCAÇÃO</b>	<b>26.245</b>	<b>16.352</b>	<b>62,3</b>	<b>0,00</b>	<b>0,00</b>	<b>0,00</b>		
(***) Prod. de Instrumentos Téc. de Sup. à Atividade de Colocação	<b>26.245</b>	<b>16.352</b>	<b>62,3</b>	<b>0,00</b>	<b>0,00</b>	<b>0,00</b>		
<b>COLOCAÇÃO EXTERNA</b>				<b>0,00</b>	<b>0,00</b>	<b>0,00</b>		
Rede Eures				0,00	0,00	0,00		
<b>PRESTAÇÕES TÉCNICAS - METODOLOGIA PNE</b>				<b>4.000,00</b>	<b>1.359,64</b>	<b>0,00</b>	<b>34,0</b>	<b>0,0</b>
INSERJOVEM				2.000,00	669,82	0,00	33,5	0,0
REAGE				2.000,00	689,82	0,00	34,5	0,0
<b>MODERNIZAÇÃO DO SERVIÇO PÚBLICO DE EMPREGO</b>				<b>0,00</b>	<b>0,00</b>	<b>0,00</b>		
Modern. do SPE: Proj. LSE (Livre Serv. P/ Emprego)				0,00	0,00	0,00		
<b>PROG. 4 - RELAÇÕES C/EXTERIOR E ARTICULAÇÃO COM OUTRAS ENTIDADES</b>				<b>348.016,00</b>	<b>101.989,14</b>	<b>81.066,95</b>	<b>29,3</b>	<b>23,3</b>
<b>AÇÕES CONJUNTAS COM OUTRAS ENTIDADES</b>				<b>108.000,00</b>	<b>18.995,05</b>	<b>14.752,29</b>	<b>17,6</b>	<b>13,7</b>
Diálogo Social				<b>0,00</b>	<b>0,00</b>	<b>0,00</b>		
Participação em Programas Comunitários				<b>28.000,00</b>	<b>5.425,95</b>	<b>3.422,69</b>	<b>19,4</b>	<b>12,2</b>
<b>OUTRAS AÇÕES CONJUNTAS COM OUTRAS ENTIDADES</b>				<b>80.000,00</b>	<b>13.569,10</b>	<b>11.329,60</b>	<b>17,0</b>	<b>14,2</b>
Concursos Diversos				80.000,00	13.569,10	11.329,60	17,0	14,2
Outras Ações				0,00	0,00	0,00		
Cooperação IEFP / Cooperativa António Sérgio				0,00	0,00	0,00		

DESIGNAÇÃO DA DESPESA	Execução Física			Execução Financeira (Un.: Euros)				
	Meta a)	Abrangidos b)	Grau Exec. b) / a)	Dotação a)	Cabimento b)	Pagamento c)	Grau Exec. b) / a)	Grau Exec. c) / a)
<b>COOPERAÇÃO INSTITUCIONAL</b>				0,00	0,00	0,00		
Comissão para a Igualdade no Trabalho e no Emprego (CITE)				0,00	0,00	0,00		
Serviços Sociais do MSST				0,00	0,00	0,00		
Agência Nacional para a Aprendizagem ao Longo da Vida				0,00	0,00	0,00		
Outros Serviços				0,00	0,00	0,00		
Alto Comissariado p/Imigração e Minorias Étnicas				0,00	0,00	0,00		
<b>RELAÇÕES PÚBLICAS</b>				240.016,00	82.994,09	66.314,66	34,6	27,6
Informação para o Exterior				37.352,00	15.214,92	13.276,69	40,7	35,5
Relação Direta com os Utentes				202.664,00	67.779,17	53.037,97	33,4	26,2
<b>RELAÇÕES INTERNACIONAIS</b>				0,00	0,00	0,00		
Organizações Internacionais				0,00	0,00	0,00		
<b>COOPERAÇÃO BILATERAL C/ PALOPS</b>				0,00	0,00	0,00		
Cooperação Bilateral com Outros Países e Outras Atividades				0,00	0,00	0,00		
<b>PROG. 5 - GESTÃO E ORGANIZAÇÃO INTERNA</b>				15.695.333,00	10.954.661,03	7.223.300,51	69,8	46,0
<b>INFRAESTRUTURAS FÍSICAS</b>				1.604.741,00	232.538,03	85.573,26	14,5	5,3
Centros de Emprego				455.670,00	63.357,84	44.878,96	13,9	9,8
Centros de Formação Profissional de Gestão Direta				1.114.071,00	161.213,36	32.729,27	14,5	2,9
Centros de Formação Profissional de Gestão Participada				0,00	0,00	0,00		
Centro de Reabilitação Profissional de Gestão Direta				0,00	0,00	0,00		
Centro de Reabilitação Profissional de Gestão Participada				0,00	0,00	0,00		
Serviços de Coordenação Central e Regional				35.000,00	7.966,83	7.965,03	22,8	22,8
Outras Infraestruturas Físicas				0,00	0,00	0,00		
<b>Funcionamento, Organização e Gestão Internas</b>				1.300.000,00	672.986,67	505.348,78	51,8	38,9
Funcionamento, Organização e Gestão Internas				1.300.000,00	672.986,67	505.348,78	51,8	38,9
<b>FUNCIONAMENTO - POEFDS E POR</b>				0,00	0,00	0,00		
Funcionamento - POPH				0,00	0,00	0,00		
<b>RECURSOS HUMANOS</b>				17.500,00	16.119,23	11.886,24	92,1	67,9
<b>GESTÃO DE RECURSOS HUMANOS</b>				0,00	0,00	0,00		
Centros de Emprego				0,00	0,00	0,00		
Centros de Formação Profissional				0,00	0,00	0,00		
Centros de Reabilitação Profissional				0,00	0,00	0,00		
Serviços de Coordenação Central e Regional				0,00	0,00	0,00		
Pessoal Deslocado em Diversos Serviços				0,00	0,00	0,00		
<b>DESENVOLVIMENTO DOS RECURSOS HUMANOS</b>				500,00	0,00	0,00	0,0	0,0
Formação Interna - Ações				500,00	0,00	0,00	0,0	0,0
<b>Acção Social</b>				17.000,00	16.119,23	11.886,24	94,8	69,9
<b>INFORMATIZAÇÃO</b>				337.994,00	332.801,46	1.478,29	98,5	0,4
Hardware				332.226,00	330.257,13	0,00	99,4	0,0
Software				3.268,00	767,15	0,00	23,5	0,0
Comunicação				0,00	0,00	0,00		
Outros				2.500,00	1.777,18	1.478,29	71,1	59,1
<b>INFORMAÇÃO CIENTÍFICA E DOCUMENTAÇÃO</b>				500,00	48,02	48,02	9,6	9,6
<b>INFORMAÇÃO CIENTÍFICA E DOCUMENTAÇÃO</b>				500,00	48,02	48,02	9,6	9,6
Informação Científica e Técnica				500,00	48,02	48,02	9,6	9,6
Atividade Editorial				0,00	0,00	0,00		
Informação Interna				0,00	0,00	0,00		
<b>GESTÃO DE CENTROS</b>				12.434.598,00	9.700.167,62	6.618.965,92	78,0	53,2
Centros de Emprego				4.650.000,00	3.583.991,73	2.465.514,04	77,1	53,0
Centros de Formação Profissional				7.784.598,00	6.116.175,89	4.153.451,88	78,6	53,4
Centros de Reabilitação Profissional				0,00	0,00	0,00		
<b>PROG 6 - OUTROS</b>				0,00	0,00	0,00		
Saldo de Gerência				0,00	0,00	0,00		
Restituições de Apoios Comunitários				0,00	0,00	0,00		
Constituição de Reserva				0,00	0,00	0,00		
<b>ORGANISMO INTERMÉDIO</b>	0	0		0,00	0,00	0,00		
<b>TOTAL</b>				181.138.106,00	139.929.318,89	82.592.649,93	77,3	45,6

(\*) Número de pessoas envolvidas em componentes de medidas (ex.: majorações em ILE) cuja meta já está contemplada na medida principal.

(\*\*) A execução física destas medidas não é contabilizada em número de abrangidos ou pessoas apoiadas, pelo que não pode ser adicionada à execução das restantes medidas.

(\*\*\*) Este número inclui as colocações de desempregados e empregados

(1) Inclui a atividade realizada no âmbito das Iniciativas Locais de Emprego - Serviços de Apoio à Família

Metas e Execução Física Agregadas por:

Pessoas:	213.505	102.562
a) Informação e Orientação Profissional:		16.042
b) Estruturas:	178	178
c) Feiras:	49	3
d) Cooperativas (Investimento):	3	
f) Prémios de Igualdade de Oportunidades		
g) Programa de Apoio à Iniciativa Privada (PAIPS)		

## DELEGAÇÃO REGIONAL DO CENTRO

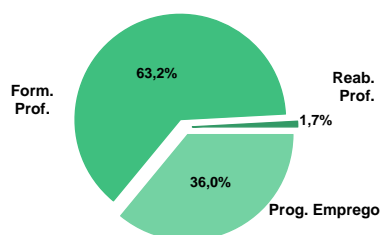
### EXECUÇÃO FÍSICA E FINANCEIRA

Valores acumulados a 31 de outubro de 2012

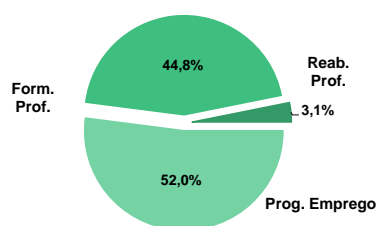
ÁREAS DE INTERVENÇÃO	Execução Física			Execução Financeira (Un.: Euros)			
	Meta	Abrangidos	Grau Exec.	Dotação	Cabimento	Pagamento	Grau Exec.
<b>EMPREGO</b>	<b>52.873</b>	<b>33.231</b>	<b>62,9</b>	<b>40.148.544,00</b>	<b>31.272.191,59</b>	<b>17.099.371,08</b>	<b>42,6</b>
Programas de Emprego	29.293	18.139	61,9	40.148.544,00	31.272.191,59	17.099.371,08	42,6
Colocações	23.580	15.092	64,0	0,00	0,00	0,00	
Colocações de Desempregados	-	14.257	-	-	-	-	-
Colocações de Empregados	-	835	-	-	-	-	-
<b>FORMAÇÃO PROFISSIONAL</b>	<b>44.806</b>	<b>31.861</b>	<b>71,1</b>	<b>29.478.392,00</b>	<b>22.921.705,08</b>	<b>14.724.311,07</b>	<b>49,9</b>
<b>REABILITAÇÃO PROFISSIONAL</b>	<b>698</b>	<b>428</b>	<b>61,3</b>	<b>2.497.302,00</b>	<b>1.997.457,19</b>	<b>1.034.662,62</b>	<b>51,8</b>
<b>TOTAL</b>	<b>98.377</b>	<b>65.520</b>	<b>66,6</b>	<b>72.124.238,00</b>	<b>56.191.353,86</b>	<b>32.858.344,77</b>	<b>45,6</b>

Informação e Orientação Profissional		10.723		0,00	0,00	0,00	
--------------------------------------	--	--------	--	------	------	------	--

Abrangidos - Peso relativo



Pagamento - Peso relativo



#### MEDIDAS / PROGRAMAS COM MAIOR PESO RELATIVO

EXECUÇÃO FÍSICA	METAS	ABRANGIDOS	GRAU
Formação Modular	19.797	22.181	112,0
Contrato Emprego Inserção	13.000	9.611	73,9
Formação Modular - Entidades Externas	11.847		0,0
Cursos Educação e Formação de Adultos	5.700	5.252	92,1
Estágios Profissionais - Port. 92/2011	5.200	4.237	81,5
Passaporte Emprego	2.379	14	0,6
Contrato Emprego Inserção +	2.145	1.672	77,9
Reconhec. e Validação de Competências	2.000	628	31,4
Sist. Aprendizagem - Entidades Externas	1.801	965	53,6
Estímulo 2012	1.800	1.322	73,4

EXECUÇÃO FINANCEIRA	DOTAÇÃO	CABIMENTO	PAGAMENTO	GRAU PAGAM
Estágios Profissionais - Port. 92/2011	17.738.773,00	15.893.276,41	8.153.397,31	46,0
Cursos Educação e Formação de Adultos	13.220.793,00	11.164.588,40	7.287.444,99	55,1
Contrato Emprego Inserção +	5.385.687,00	4.704.234,43	2.400.546,40	44,6
Sist. Aprendizagem - Entidades Externas	4.337.288,00	3.759.526,47	1.546.217,15	35,6
Formação Modular	4.121.764,00	3.548.014,05	2.700.940,59	65,5
Sist. de Aprendizagem - Gestão Direta	2.849.123,00	2.593.967,87	1.720.431,26	60,4
Estímulo 2012	2.758.667,00	1.853.315,51	926.056,98	33,6
Passaporte Emprego	2.459.149,00	134.083,02	15.934,55	0,6
Estágios Profissionais	2.174.949,00	2.110.366,67	1.712.313,54	78,7
Formação Modular - Entidades Externas	2.100.000,00	0,00	0,00	0,0

DELEGAÇÃO REGIONAL DO CENTRO		EXECUÇÃO FÍSICA E FINANCEIRA DAS ÁREAS DE INTERVENÇÃO				Valores acumulados a 31 de outubro de 2012		
PROGRAMAS DE EMPREGO		Execução Física			Execução Financeira (Un.: Euros)			
		Meta	Abrangidos	Grau Exec.	Dotação	Cabimento	Pagamento	Grau Exec.
PROGRAMAS DE FORMAÇÃO E EMPREGO		9.434	4.513	47,8	25.650.705,00	19.943.954,56	11.328.907,24	462,0
Bolsas de Formação da Iniciativa do Trabalhador		1	1	100,0	0,00	0,00	0,00	
Cheque Formação					0,00	0,00	0,00	
Estágios Profissionais - Port. 268/1997					33.145,00	11.539,34	11.539,34	34,8
Estágios Profissionais na Administração Pública					0,00	0,00	0,00	
Estágios Profissionais - INOV-JOVEM					161.424,00	111.097,93	110.917,93	68,7
Estágios Profissionais - INOV-SOCIAL		37	36	97,3	359.258,00	332.222,78	291.613,43	81,2
Estágios Profissionais - INOV EXPORT					0,00	0,00	0,00	
Estágios Profissionais		97	97	100,0	2.174.949,00	2.110.366,67	1.712.313,54	78,7
Estágios Qualificação-Emprego		25	25	100,0	317.016,00	305.448,95	241.544,74	76,2
Estágios Profissionais de níveis III e IV		99	99	100,0	1.040.424,00	972.730,84	786.666,07	75,6
Estágios Profissionais - Port. 92/2011		5.200	4.237	81,5	17.738.773,00	15.893.276,41	8.153.397,31	46,0
IMPULSO JOVEM		3.975	18	0,5	3.825.716,00	207.271,64	20.914,88	0,5
Passaporte Emprego		2.379	14	0,6	2.459.149,00	134.083,02	15.934,55	0,6
Passaporte Emprego - Agricultura		656	1	0,2	455.555,00	6.162,54	0,00	0,0
Passaporte Emprego - Economia Social		765	3	0,4	546.429,00	53.853,32	4.980,33	0,9
Passaporte Emprego - Associações Juvenis		175		0,0	364.583,00	13.172,76	0,00	0,0
Estágios Profissionais de Reintegração/Reconversão					0,00	0,00	0,00	
Estágios - ProPatrimónio					0,00	0,00	0,00	
Estágios - ProGerações					0,00	0,00	0,00	
CRIAÇÃO DE EMPREGO E EMPRESAS		4.053	1.712	42,2	3.600.890,00	2.036.854,64	1.047.553,55	29,1
(1) (*) Programa de Estímulo à Oferta de Emprego - Investimento		2	3	150,0	139.100,00	94.544,24	54.633,01	39,3
(1) ILE - Criação de Postos de Trabalho		1	3	300,0	15.092,00	0,00	0,00	0,0
(1) (*) ILE - Majorações					0,00	0,00	0,00	
Apoios à Contratação					0,00	0,00	0,00	
(**) Prémio de Igualdade de Oportunidades - Majorações					0,00	0,00	0,00	
APE - Apoios à criação do Próprio Emprego - PAECPE		231	319	138,1	69.370,00	39.364,54	34.334,20	49,5
Prémio de Colocação					0,00	0,00	0,00	
Apoios à Contratação para Jovens		33	33	100,0	0,00	0,00	0,00	
Apoios à Contratação para Adultos e Públicos Específicos		3	3	100,0	0,00	0,00	0,00	
Linha de Apoio à Criação de Empresas e de Emprego		200		0,0	158.230,00	32.674,28	25.620,29	16,2
Economia Social - Criação de PT					0,00	0,00	0,00	
Estímulo 2012		1.800	1.322	73,4	2.758.667,00	1.853.315,51	926.056,98	33,6
IMPULSO JOVEM		1.742	15	0,9	440.010,00	2.120,91	0,00	0,0
Apoios à Contratação via Reembolso da TSU		1.742	15	0,9	440.010,00	2.120,91	0,00	0,0
Promoção do Artesanato - Artesãos		43	17	39,5	20.421,00	14.835,16	6.909,07	33,8
PRODESCOOP - Cooperativas - Criação de Postos de Trabalho					0,00	0,00	0,00	
MERCADO SOCIAL DE EMPREGO		15.512	11.639	75,0	8.497.896,00	7.323.921,91	3.679.671,57	
(*) Empresas de Inserção - Investimento		28	28	100,0	63.448,00	25.448,70	0,00	0,0
Empresas de Inserção - Profissionalização		358	356	99,4	1.241.172,00	1.148.596,44	667.066,99	53,7
(*) Empresas de Inserção - Formação		164	191	116,5	180.483,00	162.613,70	89.963,42	49,8
Empresas de Inserção - Prémio Integração		9		0,0	45.623,00	25.153,20	5.030,64	11,0
Contrato Emprego Inserção		13.000	9.611	73,9	1.581.483,00	1.257.875,44	517.064,12	32,7
Contrato Emprego Inserção +		2.145	1.672	77,9	5.385.687,00	4.704.234,43	2.400.546,40	44,6
CEI - ProPatrimónio					0,00	0,00	0,00	
CEI - ProGerações					0,00	0,00	0,00	
OUTRAS MEDIDAS DE PROMOÇÃO DO EMPREGO		294	275	93,5	1.471.714,00	1.206.905,01	657.480,73	44,7
FUNDO DE AJUSTAMENTO À GLOBALIZAÇÃO - FEG		104	89	85,6	687.400,00	486.393,99	273.556,11	39,8
Apoios à Autocolocação		23	20	87,0	23.062,00	18.026,46	14.672,70	63,6
Apoio ao Empreendedorismo		15	6	40,0	476.344,00	336.343,14	168.171,57	35,3
Planos de Integração		36	35	97,2	100.835,00	82.334,55	48.149,96	47,8
Prática em Contexto de Trabalho					0,00	0,00	0,00	
Apoios à Contratação		9	10	111,1	61.628,00	31.441,50	26.410,86	42,9
Bolsa de Formação		21	18	85,7	25.531,00	18.248,34	16.151,02	63,3
PROGRAMA VIDA - EMPREGO		190	186	97,9	784.314,00	720.511,02	383.924,62	49,0
Estágios de Integração Socioprofissional		110	110	100,0	381.446,00	340.572,95	177.946,16	46,7
Prémio de Integração Socioprofissional		2	2	100,0	10.062,00	10.061,28	10.061,28	100,0
Apoios ao Emprego		78	74	94,9	392.806,00	369.876,79	195.917,18	49,9
Apoios ao Autoemprego					0,00	0,00	0,00	
ESTRUTURAS E OUTROS APOIOS PARA PROMOÇÃO DO EMPREGO		-	-		927.339,00	760.555,47	385.757,99	41,6
(**) Promoção do Artesanato - Feiras		11	4	36,4	44.030,00	8.200,00	8.200,00	18,6
Prog. para a Promoção dos Ofícios e das Micro Empresas Artesanais - PPART					119.220,00	27.838,35	17.579,31	14,7
(**) PRODESCOOP - Cooperativas - Investimento					0,00	0,00	0,00	
PROM. DE EST. E SERV. DE AP. À INSERÇÃO PROFISSIONAL		-	-	-	764.089,00	724.517,12	359.978,68	47,1
(**) GIP - Gabinetes de Inserção Profissional		60	58	96,7	764.089,00	724.517,12	359.978,68	47,1
TOTAL		29.293	18.139	61,9	40.148.544,00	31.272.191,59	17.099.371,08	42,6

(\*) Número de pessoas envolvidas em componentes de medidas (ex.: majorações em ILE) cuja meta já está contemplada na medida principal.

(\*\*) A execução física destas medidas não é contabilizada em número de abrangidos ou pessoas apoiadas, pelo que não pode ser adicionada à execução das restantes medidas.

(1) Inclui a atividade realizada no âmbito das Iniciativas Locais de Emprego - Serviços de Apoio à Família

FORMAÇÃO PROFISSIONAL	Execução Física			Execução Financeira (Un.: Euros)			
	Meta	Abrangidos	Grau Exec.	Dotação	Cabimento	Pagamento	Grau Exec.
Sistema de Aprendizagem - Gestão Direta	1.608	1.355	84,3	2.849.123,00	2.593.967,87	1.720.431,26	60,4
Sistema de Aprendizagem - Entidades Externas	1.801	965	53,6	4.337.288,00	3.759.526,47	1.546.217,15	35,6
Sistema de Aprendizagem - Saldos				476.710,00	463.339,07	446.031,92	93,6
Cursos de Educação e Formação de Jovens	600	331	55,2	813.456,00	410.350,54	292.913,00	36,0
Cursos de Especialização Tecnológica	40		0,0	81.000,00	0,00	0,00	0,0
Reconhecimento e Validação de Competências	2.000	628	31,4	644.149,00	317.400,39	239.688,10	37,2
Portugal Acolhe	113	113	100,0	37.792,00	25.433,75	25.065,65	66,3
Programa Qualificação-Emprego				0,00	0,00	0,00	
Formação Modular	19.797	22.181	112,0	4.121.764,00	3.548.014,05	2.700.940,59	65,5
Formação Modular - Entidades Externas	11.847		0,0	2.100.000,00	0,00	0,00	0,0
Cursos de Educação e Formação de Adultos	5.700	5.252	92,1	13.220.793,00	11.164.588,40	7.287.444,99	55,1
Formação de Formadores	100		0,0	6.794,00	0,00	0,00	0,0
Formação para a Inclusão	1.200	1.036	86,3	789.523,00	639.084,54	465.578,41	59,0
Emprego, Reconversão e Qualificação				0,00	0,00	0,00	
<b>IEFP, I.P. (Centros de Emprego + Centros de Form. Prof. de Gestão Direta)</b>	<b>44.806</b>	<b>31.861</b>	<b>71,1</b>	<b>29.478.392,00</b>	<b>22.921.705,08</b>	<b>14.724.311,07</b>	<b>49,9</b>
Centros de Gestão Participada				0,00	0,00	0,00	
Ações em Cooperação com Outras Entidades				0,00	0,00	0,00	
<b>TOTAL</b>	<b>44.806</b>	<b>31.861</b>	<b>71,1</b>	<b>29.478.392,00</b>	<b>22.921.705,08</b>	<b>14.724.311,07</b>	<b>49,9</b>

REABILITAÇÃO PROFISSIONAL DE PESSOAS COM DEFICIÊNCIAS E INCAPACIDADES	Execução Física			Execução Financeira (Un.: Euros)			
	Meta	Abrangidos	Grau Exec.	Dotação	Cabimento	Pagamento	Grau Exec.
Aval. e Orientação Prof. de Pessoas com Deficiências e Incapacidades				0,00	0,00	0,00	
Form. para Pessoas com Deficiências e Incapacidades - Ações em Cooperação				34.642,00	34.640,52	34.640,52	100,0
Adaptação de Postos de Trabalho/Eliminação Barreiras Arquitetónicas	9		0,0	34.041,00	5.503,87	4.849,26	14,2
Centro de Emprego Protegido	112	112	100,0	514.137,00	514.135,55	447.409,69	87,0
Contrato de Emprego Apoiado em Entidades Empregadoras/Enclaves	44	45	102,3	159.107,00	142.757,23	97.862,26	61,5
Prémio de Mérito				0,00	0,00	0,00	
Apoio à Colocação e Acompanhamento Pós - Colocação	200		0,0	258.146,00	243.145,54	70.184,73	27,2
Sistema de Atribuição de Produtos de Apoio	20		0,0	25.000,00	4.786,48	0,00	0,0
Estágio de Inserção para Pessoas c/ Deficiências e Incapacidades	113	74	65,5	475.822,00	252.647,30	109.417,86	23,0
Contrato Emprego-Inserção p/ Pessoas c/ Deficiências e Incapacidades	200	197	98,5	996.407,00	799.840,70	270.298,30	27,1
Avaliação da Incapacidade Decorrente de Acidente de Trabalho				0,00	0,00	0,00	
Apoios a Manutenção e Reintegração de Pessoas com Incapacidade Decorrente de Ac				0,00	0,00	0,00	
Centros e Unidades de Reabilitação Profissional				0,00	0,00	0,00	
Centros de Gestão Participada - Reabilitação				0,00	0,00	0,00	
Organismo Intermédio				0,00	0,00	0,00	
<b>TOTAL</b>	<b>698</b>	<b>428</b>	<b>61,3</b>	<b>2.497.302,00</b>	<b>1.997.457,19</b>	<b>1.034.662,62</b>	<b>41,4</b>

DESIGNAÇÃO DA DESPESA	Execução Física			Execução Financeira (Un.: Euros)				
	Meta a)	Abrangidos b)	Grau Exec. b) / a)	Dotação a)	Cabimento b)	Pagamento c)	Grau Exec. b) / a)	Grau Exec. c) / a)
<b>PROG. 1 - INTERV. ESTRUT. NOS DOMÍNIOS DO EMPREGO E DA FORM. PROF.</b>	<b>57.197</b>	<b>37.139</b>	<b>64,9</b>	<b>58.791.114,00</b>	<b>44.785.862,08</b>	<b>26.934.528,87</b>	<b>76,2</b>	<b>45,8</b>
<b>PROMOÇÃO DA EMPREGABILIDADE E DO EMPREGO</b>	<b>54.682</b>	<b>35.353</b>	<b>64,7</b>	<b>54.772.790,00</b>	<b>42.228.696,01</b>	<b>25.587.639,90</b>	<b>77,1</b>	<b>46,7</b>
<b>PROM. A FORM. QUALIFICANTE E A TRANSIÇÃO P/A VIDA ATIVA</b>	<b>4.049</b>	<b>2.651</b>	<b>65,5</b>	<b>8.557.577,00</b>	<b>7.227.183,95</b>	<b>4.005.593,33</b>	<b>84,5</b>	<b>46,8</b>
Sistema de Aprendizagem - Gestão Direta	1.608	1.355	84,3	2.849.123,00	2.593.967,87	1.720.431,26	91,0	60,4
Sistema de Aprendizagem - Entidades Externas	1.801	965	53,6	4.337.288,00	3.759.526,47	1.546.217,15	86,7	35,6
Sistema de Aprendizagem - Saldos				476.710,00	463.339,07	446.031,92	97,2	93,6
Cursos de Educação e Formação de Jovens	600	331	55,2	813.456,00	410.350,54	292.913,00	50,4	36,0
Cursos de Especialização Tecnológica	40		0,0	81.000,00	0,00	0,00	0,0	0,0
<b>FORMAÇÃO AO LONGO DA VIDA E ADAPTABILIDADE</b>	<b>33.758</b>	<b>22.923</b>	<b>67,9</b>	<b>6.903.705,00</b>	<b>3.890.848,19</b>	<b>2.965.694,34</b>	<b>56,4</b>	<b>43,0</b>
Bolsas de Formação da Iniciativa do Trabalhador	1	1	100,0	0,00	0,00	0,00		
Reconhecimento e Validação de Competências	2.000	628	31,4	644.149,00	317.400,39	239.688,10	49,3	37,2
Portugal Acolhe	113	113	100,0	37.792,00	25.433,75	25.065,65	67,3	66,3
Formação Modular	19.797	22.181	112,0	4.121.764,00	3.548.014,05	2.700.940,59	86,1	65,5
Programa Qualificação-Emprego				0,00	0,00	0,00		
Cheque Formação				0,00	0,00	0,00		
Formação Modular - Entidades Externas	11.847		0,0	2.100.000,00	0,00	0,00	0,0	0,0
Emprego, Reconversão e Qualificação				0,00	0,00	0,00		
<b>QUALIFICAÇÃO E INSERÇÃO PROF. PARA DESEMPREGADOS</b>	<b>11.121</b>	<b>9.710</b>	<b>87,3</b>	<b>34.525.100,00</b>	<b>30.457.950,61</b>	<b>18.192.905,99</b>	<b>88,2</b>	<b>52,7</b>
Cursos de Educação e Formação de Adultos	5.700	5.252	92,1	13.220.793,00	11.164.588,40	7.287.444,99	84,4	55,1
Estágios Profissionais - Port. 268/1997				33.145,00	11.539,34	11.539,34	34,8	34,8
Estágios Profissionais na Administração Pública				0,00	0,00	0,00		
Estágios Profissionais	97	97	100,0	2.174.949,00	2.110.366,67	1.712.313,54	97,0	78,7
Estágios Profissionais - Qualificação Emprego	25	25	100,0	317.016,00	305.448,95	241.544,74	96,4	76,2
Estágios Profissionais de níveis III e IV	99	99	100,0	1.040.424,00	972.730,84	786.666,07	93,5	75,6
Estágios Profissionais - Port. 92/2011	5.200	4.237	81,5	17.738.773,00	15.893.276,41	8.153.397,31	89,6	46,0
Estágios Profissionais de Reintegração/Reconversão				0,00	0,00	0,00		
Estágios - ProPatrimónio				0,00	0,00	0,00		
Estágios - ProGerações				0,00	0,00	0,00		
<b>PROGRAMA INOV</b>	<b>37</b>	<b>36</b>	<b>97,3</b>	<b>520.682,00</b>	<b>443.320,71</b>	<b>402.531,36</b>	<b>85,1</b>	<b>77,3</b>
Estágios Profissionais - INOV-JOVEM				161.424,00	111.097,93	110.917,93	68,8	68,7
Estágios Profissionais - INOV-SOCIAL	37	36	97,3	359.258,00	332.222,78	291.613,43	92,5	81,2
Estágios Profissionais - INOV EXPORT				0,00	0,00	0,00		
<b>IMPULSO JOVEM</b>	<b>5.717</b>	<b>33</b>	<b>0,6</b>	<b>4.265.726,00</b>	<b>209.392,55</b>	<b>20.914,88</b>	<b>4,9</b>	<b>0,5</b>
Apoios à Contratação via Reembolso da TSU	1.742	15	0,9	440.010,00	2.120,91	0,00	0,5	0,0
Passaporte Emprego	2.379	14	0,6	2.459.149,00	134.083,02	15.934,55	5,5	0,6
Passaporte Emprego - Agricultura	656	1	0,2	455.555,00	6.162,54	0,00	1,4	0,0
Passaporte Emprego - Economia Social	765	3	0,4	546.429,00	53.853,32	4.980,33	9,9	0,9
Passaporte Emprego - Associações Juvenis	175		0,0	364.583,00	13.172,76	0,00	3,6	0,0
Impulso Jovem				0,00	0,00	0,00		
<b>APOIO À CRIAÇÃO DE EMP. NO ÂMBITO DO DESENV. LOCAL E DA ECON. SOCIAL</b>	<b>2.415</b>	<b>1.786</b>	<b>74,0</b>	<b>4.011.530,00</b>	<b>2.557.166,07</b>	<b>1.346.888,97</b>	<b>63,7</b>	<b>33,6</b>
<b>APOIO AO INVEST. EM INC. LOCAIS CRIADORAS DE EMPREGO</b>				<b>139.100,00</b>	<b>94.544,24</b>	<b>54.633,01</b>	<b>68,0</b>	<b>39,3</b>
(1) (*) Programa de Estímulo à Oferta de Emprego - Investimento	2	3	150,0	139.100,00	94.544,24	54.633,01	68,0	39,3
<b>APOIO À CRIAÇÃO DE EMPREGO E EMPRESAS</b>	<b>232</b>	<b>322</b>	<b>138,8</b>	<b>84.462,00</b>	<b>39.364,54</b>	<b>34.334,20</b>	<b>46,6</b>	<b>40,7</b>
(1) ILE - Criação de Postos de Trabalho	1	3	300,0	15.092,00	0,00	0,00	0,0	0,0
(1) (*) ILE - Majorações				0,00	0,00	0,00		
Apoios à Contratação				0,00	0,00	0,00		
f) (**) Prémio de Igualdade de Oportunidades - Majorações				0,00	0,00	0,00		
Apoios à criação do Próprio Emprego - PAECPE	231	319	138,1	69.370,00	39.364,54	34.334,20	56,7	49,5
<b>APOIO À INT. NO MERCADO DE TRABALHO</b>	<b>2.036</b>	<b>1.358</b>	<b>66,7</b>	<b>2.916.897,00</b>	<b>1.885.989,79</b>	<b>951.677,27</b>	<b>64,7</b>	<b>32,6</b>
Prémio de Colocação				0,00	0,00	0,00		
Apoios à Contratação para Jovens	33	33	100,0	0,00	0,00	0,00		
Apoios à Contratação para Adultos e Públicos Específicos	3	3	100,0	0,00	0,00	0,00		
Linha de Apoio à Criação de Empresas e de Emprego	200		0,0	158.230,00	32.674,28	25.620,29	20,6	16,2
Economia Social - Criação de PT				0,00	0,00	0,00		
Estímulo 2012	1.800	1.322	73,4	2.758.667,00	1.853.315,51	926.056,98	67,2	33,6
<b>APOIOS À PROMOÇÃO DO ARTESANATO</b>	<b>43</b>	<b>17</b>	<b>39,5</b>	<b>183.671,00</b>	<b>50.873,51</b>	<b>32.688,38</b>	<b>27,7</b>	<b>17,8</b>
Promoção do Artesanato - Artesãos	43	17	39,5	20.421,00	14.835,16	6.909,07	72,6	33,8
c) (**) Promoção do Artesanato - Feiras	11	4	36,4	44.030,00	8.200,00	8.200,00	18,6	18,6
Prog. para a Promoção dos Ofícios e das Micro Empresas Artesanais - PPART				119.220,00	27.838,35	17.579,31	23,4	14,7
<b>APOIO AO DESENVOLVIMENTO COOPERATIVO</b>				<b>0,00</b>	<b>0,00</b>	<b>0,00</b>		
d) (**) PRODESCOOP - Cooperativas - Investimento				0,00	0,00	0,00		
PRODESCOOP - Cooperativas - Criação de Postos de Trabalho				0,00	0,00	0,00		
<b>FUNDO EUROPEU DE AJUSTAMENTO À GLOBALIZAÇÃO - FEG</b>	<b>104</b>	<b>89</b>	<b>85,6</b>	<b>687.400,00</b>	<b>486.393,99</b>	<b>273.556,11</b>	<b>70,8</b>	<b>39,8</b>
Apoios à Autocolocação	23	20	87,0	23.062,00	18.026,46	14.672,70	78,2	63,6
Apoio ao Empreendedorismo	15	6	40,0	476.344,00	336.343,14	168.171,57	70,6	35,3
Planos de Integração	36	35	97,2	100.835,00	82.334,55	48.149,96	81,7	47,8
Prática em Contexto de Trabalho				0,00	0,00	0,00		
Apoios à Contratação	9	10	111,1	61.628,00	31.441,50	26.410,86	51,0	42,9
Bolsa de Formação - FEG	21	18	85,7	25.531,00	18.248,34	16.151,02	71,5	63,3
<b>FORMAÇÃO DE AGENTES DA POLÍTICA DE EMPREGO</b>	<b>100</b>	<b>0,0</b>	<b>0,0</b>	<b>6.794,00</b>	<b>0,00</b>	<b>0,00</b>	<b>0,0</b>	<b>0,0</b>
<b>FORMAÇÃO DE AGENTES DA POLÍTICA DE EMPREGO</b>	<b>100</b>	<b>0,0</b>	<b>0,0</b>	<b>6.794,00</b>	<b>0,00</b>	<b>0,00</b>	<b>0,0</b>	<b>0,0</b>
Formação de Formadores	100		0,0	6.794,00	0,00	0,00	0,0	0,0
<b>AÇÕES EM COOPERAÇÃO</b>				<b>0,00</b>	<b>0,00</b>	<b>0,00</b>		
<b>Centros de Gestão Participada</b>				<b>0,00</b>	<b>0,00</b>	<b>0,00</b>		
<b>Ações em Cooperação com Outras Entidades</b>				<b>0,00</b>	<b>0,00</b>	<b>0,00</b>		

DESIGNAÇÃO DA DESPESA	Execução Física			Execução Financeira (Un.: Euros)				
	Meta a)	Abrangidos b)	Grau Exec. b) / a)	Dotação a)	Cabimento b)	Pagamento c)	Grau Exec. b) / a)	Grau Exec. c) / a)
<b>PROG. 2 - INTEGRAÇÃO ECON. E SOCIAL DOS GRUPOS SOCIAIS DESFAV.</b>	<b>17.600</b>	<b>13.289</b>	<b>75,5</b>	<b>12.569.035,00</b>	<b>10.680.974,66</b>	<b>5.563.837,22</b>	<b>85,0</b>	<b>44,3</b>
<b>PROMOVER O EMP. E A EMPREGABILIDADE DOS GRUPOS PART. DESFAVORECIDOS</b>	<b>17.600</b>	<b>13.289</b>	<b>75,5</b>	<b>12.569.035,00</b>	<b>10.680.974,66</b>	<b>5.563.837,22</b>	<b>85,0</b>	<b>44,3</b>
<b>AÇÕES DE DESENV.PESSOAL E PROF. PESSOAS C/DEFICIÊNCIAS E INCAPACIDADE</b>				<b>34.642,00</b>	<b>34.640,52</b>	<b>34.640,52</b>	<b>100,0</b>	<b>100,0</b>
Aval. e Orientação Prof. de Pessoas com Deficiências e Incapacidades				0,00	0,00	0,00		
Form. para Pessoas com Deficiências e Incapacidades - Ações em Cooperação				34.642,00	34.640,52	34.640,52	100,0	100,0
<b>APOIOS AO EMPREGO E CONTRATAÇÃO PESSOAS C/DEFICIÊNCIAS E INCAPACIDADES</b>	<b>698</b>	<b>428</b>	<b>61,3</b>	<b>2.462.660,00</b>	<b>1.962.816,67</b>	<b>1.000.022,10</b>	<b>79,7</b>	<b>40,6</b>
Adaptação de Postos de Trabalho/Eliminação Barreiras Arquitectónicas	9		0,0	34.041,00	5.503,87	4.849,26	16,2	14,2
Centro de Emprego Protegido	112	112	100,0	514.137,00	514.135,55	447.409,69	100,0	87,0
Contrato de Emprego Apoiado em Entidades Empregadoras/Enclaves	44	45	102,3	159.107,00	142.757,23	97.862,26	89,7	61,5
Prémio de Mérito				0,00	0,00	0,00		
Apoio à Colocação e Acompanhamento Pós - Colocação	200		0,0	258.146,00	243.145,54	70.184,73	94,2	27,2
Sistema de Atribuição de Produtos de Apoio	20		0,0	25.000,00	4.786,48	0,00	19,1	0,0
Estágio de Inserção para Pessoas c/ Deficiências e Incapacidades	113	74	65,5	475.822,00	252.647,30	109.417,86	53,1	23,0
Contrato Emprego-Inserção p/ Pessoas c/ Deficiências e Incapacidades	200	197	98,5	996.407,00	799.840,70	270.298,30	80,3	27,1
Avaliação da Incapacidade Decorrente de Acidente de Trabalho				0,00	0,00	0,00		
Apoios a Manutenção e Reintegração de Pessoas com Incapacidade Decorrente de Acidente de Trabalho				0,00	0,00	0,00		
<b>ACÇÕES DE FORM. PROF. DE GRUPOS DESFAVORECIDOS</b>	<b>1.200</b>	<b>1.036</b>	<b>86,3</b>	<b>789.523,00</b>	<b>639.084,54</b>	<b>465.578,41</b>	<b>80,9</b>	<b>59,0</b>
Formação para a Inclusão	1.200	1.036	86,3	789.523,00	639.084,54	465.578,41	80,9	59,0
<b>PROGRAMA VIDA - EMPREGO</b>	<b>190</b>	<b>186</b>	<b>97,9</b>	<b>784.314,00</b>	<b>720.511,02</b>	<b>383.924,62</b>	<b>91,9</b>	<b>49,0</b>
Estágios de Integração Socioprofissional	110	110	100,0	381.446,00	340.572,95	177.946,16	89,3	46,7
Prémio de Integração Socioprofissional	2	2	100,0	10.062,00	10.061,28	10.061,28	100,0	100,0
Apoios ao Emprego	78	74	94,9	392.806,00	369.876,79	195.917,18	94,2	49,9
Apoios ao Autoemprego				0,00	0,00	0,00		
<b>DESENV. A REDE DE EQUIP. E SERV. DE PROMOÇÃO E DESENV.SOCIAL</b>				<b>0,00</b>	<b>0,00</b>	<b>0,00</b>		
Centros e Unidades de Reabilitação Profissional				0,00	0,00	0,00		
<b>DINAMIZAÇÃO E PROMOÇÃO DO MERCADO SOCIAL DE EMPREGO</b>	<b>15.512</b>	<b>11.639</b>	<b>75,0</b>	<b>8.497.896,00</b>	<b>7.323.921,91</b>	<b>3.679.671,57</b>	<b>86,2</b>	<b>43,3</b>
(*) Empresas de Inserção - Investimento	28	28	100,0	63.448,00	25.448,70	0,00	40,1	0,0
Empresas de Inserção - Profissionalização	358	356	99,4	1.241.172,00	1.148.596,44	667.066,99	92,5	53,7
(*) Empresas de Inserção - Formação	164	191	116,5	180.483,00	162.613,70	89.963,42	90,1	49,8
Empresas de Inserção - Prémio Integração	9		0,0	45.623,00	25.153,20	5.030,64	55,1	11,0
Contrato Emprego Inserção	13.000	9.611	73,9	1.581.483,00	1.257.875,44	517.064,12	79,5	32,7
Contrato Emprego Inserção +	2.145	1.672	77,9	5.385.687,00	4.704.234,43	2.400.546,40	87,3	44,6
CEI - ProPatrimónio				0,00	0,00	0,00		
CEI - ProGerações				0,00	0,00	0,00		
Centros de Gestão Participada - Reabilitação				<b>0,00</b>	<b>0,00</b>	<b>0,00</b>		
<b>PROG. 3 - INTERV. PARA A ORG.E GESTÃO DO MERC.EMP.E DA FORM. PROF.</b>	<b>23.580</b>	<b>15.092</b>	<b>64,0</b>	<b>1.496.005,00</b>	<b>1.369.584,84</b>	<b>820.910,88</b>	<b>91,5</b>	<b>54,9</b>
<b>DESENV. E MODERNIZAÇÃO DAS ESTRUTURAS E SERV. DE APOIO AO EMP. E FORM.</b>				<b>1.489.555,00</b>	<b>1.366.894,73</b>	<b>819.428,28</b>	<b>91,8</b>	<b>55,0</b>
<b>PROM. DE EST. E SERV. DE AP. À INSERÇÃO PROFISSIONAL</b>				<b>764.089,00</b>	<b>724.517,12</b>	<b>359.978,68</b>	<b>94,8</b>	<b>47,1</b>
b) (**) GIP - Gabinetes de Inserção Profissional	60	58	96,7	764.089,00	724.517,12	359.978,68	94,8	47,1
a) (**) Informação e Orientação Profissional		<b>10.723</b>		<b>0,00</b>	<b>0,00</b>	<b>0,00</b>		
Certificação Profissional				<b>36.000,00</b>	<b>0,00</b>	<b>0,00</b>	<b>0,0</b>	<b>0,0</b>
Estudos e Investigação				<b>0,00</b>	<b>0,00</b>	<b>0,00</b>		
Processos e Métodos Didáticos				<b>0,00</b>	<b>0,00</b>	<b>0,00</b>		
Regime Prest. Desemp. - DL nº220 de 03/11/2006				<b>689.466,00</b>	<b>642.377,61</b>	<b>459.449,60</b>	<b>93,2</b>	<b>66,6</b>
<b>COLOCAÇÃO</b>	<b>23.580</b>	<b>15.092</b>	<b>64,0</b>	<b>2.850,00</b>	<b>1.482,60</b>	<b>1.482,60</b>	<b>52,0</b>	<b>52,0</b>
(***) Prod. de Instrumentos Téc. de Sup. à Atividade de Colocação	<b>23.580</b>	<b>15.092</b>	<b>64,0</b>	<b>0,00</b>	<b>0,00</b>	<b>0,00</b>		
<b>COLOCAÇÃO EXTERNA</b>				<b>2.850,00</b>	<b>1.482,60</b>	<b>1.482,60</b>	<b>52,0</b>	<b>52,0</b>
Rede Eures				2.850,00	1.482,60	1.482,60	52,0	52,0
<b>PRESTAÇÕES TÉCNICAS - METODOLOGIA PNE</b>				<b>3.600,00</b>	<b>1.207,51</b>	<b>0,00</b>	<b>33,5</b>	<b>0,0</b>
INSERJOVEM				1.510,00	531,83	0,00	35,2	0,0
REAGE				2.090,00	675,68	0,00	32,3	0,0
<b>MODERNIZAÇÃO DO SERVIÇO PÚBLICO DE EMPREGO</b>				<b>0,00</b>	<b>0,00</b>	<b>0,00</b>		
Modern. do SPE: Proj. LSE (Livre Serv. P/ Emprego)				0,00	0,00	0,00		
<b>PROG. 4 - RELAÇÕES C/EXTERIOR E ARTICULAÇÃO COM OUTRAS ENTIDADES</b>				<b>162.054,00</b>	<b>61.380,28</b>	<b>49.309,95</b>	<b>37,9</b>	<b>30,4</b>
<b>AÇÕES CONJUNTAS COM OUTRAS ENTIDADES</b>				<b>86.554,00</b>	<b>37.371,48</b>	<b>28.105,33</b>	<b>43,2</b>	<b>32,5</b>
Diálogo Social				<b>0,00</b>	<b>0,00</b>	<b>0,00</b>		
Participação em Programas Comunitários				<b>29.496,00</b>	<b>19.568,38</b>	<b>18.002,23</b>	<b>66,3</b>	<b>61,0</b>
<b>OUTRAS AÇÕES CONJUNTAS COM OUTRAS ENTIDADES</b>				<b>57.058,00</b>	<b>17.803,10</b>	<b>10.103,10</b>	<b>31,2</b>	<b>17,7</b>
Concursos Diversos				31.058,00	11.503,10	8.753,10	37,0	28,2
Outras Ações				26.000,00	6.300,00	1.350,00	24,2	5,2
Cooperação IIEFP / Cooperativa António Sérgio				0,00	0,00	0,00		



DESIGNAÇÃO DA DESPESA	Execução Física			Execução Financeira (Un.: Euros)				
	Meta a)	Abrangidos b)	Grau Exec. b) / a)	Dotação a)	Cabimento b)	Pagamento c)	Grau Exec. b) / a)	Grau Exec. c) / a)
<b>COOPERAÇÃO INSTITUCIONAL</b>				0,00	0,00	0,00		
Comissão para a Igualdade no Trabalho e no Emprego (CITE)				0,00	0,00	0,00		
Serviços Sociais do MSST				0,00	0,00	0,00		
Agência Nacional para a Aprendizagem ao Longo da Vida				0,00	0,00	0,00		
Outros Serviços				0,00	0,00	0,00		
Alto Comissariado p/Imigração e Minorias Étnicas				0,00	0,00	0,00		
<b>RELAÇÕES PÚBLICAS</b>				75.500,00	24.008,80	21.204,62	31,8	28,1
Informação para o Exterior				44.000,00	22.563,15	19.758,97	51,3	44,9
Relação Direta com os Utentes				31.500,00	1.445,65	1.445,65	4,6	4,6
<b>RELAÇÕES INTERNACIONAIS</b>				0,00	0,00	0,00		
Organizações Internacionais				0,00	0,00	0,00		
<b>COOPERAÇÃO BILATERAL C/ PALOPS</b>				0,00	0,00	0,00		
Cooperação Bilateral com Outros Países e Outras Atividades				0,00	0,00	0,00		
<b>PROG. 5 - GESTÃO E ORGANIZAÇÃO INTERNA</b>				9.580.192,00	6.872.286,08	4.791.173,03	71,7	50,0
<b>INFRAESTRUTURAS FÍSICAS</b>				1.263.026,00	248.401,73	95.103,40	19,7	7,5
Centros de Emprego				89.550,00	13.190,48	351,25	14,7	0,4
Centros de Formação Profissional de Gestão Direta				1.113.596,00	231.714,13	91.497,57	20,8	8,2
Centros de Formação Profissional de Gestão Participada				0,00	0,00	0,00		
Centro de Reabilitação Profissional de Gestão Direta				0,00	0,00	0,00		
Centro de Reabilitação Profissional de Gestão Participada				0,00	0,00	0,00		
Serviços de Coordenação Central e Regional				59.880,00	3.497,12	3.254,58	5,8	5,4
Outras Infraestruturas Físicas				0,00	0,00	0,00		
<b>Funcionamento, Organização e Gestão Internas</b>				1.024.650,00	521.816,28	360.646,70	50,9	35,2
Funcionamento, Organização e Gestão Internas				1.024.650,00	521.816,28	360.646,70	50,9	35,2
<b>FUNCIONAMENTO - POEFDS E POR</b>				0,00	0,00	0,00		
Funcionamento - POPH				0,00	0,00	0,00		
<b>RECURSOS HUMANOS</b>				79.512,00	10.845,61	8.895,40	13,6	11,2
<b>GESTÃO DE RECURSOS HUMANOS</b>				5.040,00	3.261,00	3.261,00	64,7	64,7
Centros de Emprego				0,00	0,00	0,00		
Centros de Formação Profissional				1.040,00	0,00	0,00	0,0	0,0
Centros de Reabilitação Profissional				0,00	0,00	0,00		
Serviços de Coordenação Central e Regional				4.000,00	3.261,00	3.261,00	81,5	81,5
Pessoal Deslocado em Diversos Serviços				0,00	0,00	0,00		
<b>DESENVOLVIMENTO DOS RECURSOS HUMANOS</b>				0,00	0,00	0,00		
Formação Interna - Ações				0,00	0,00	0,00		
<b>Ação Social</b>				74.472,00	7.584,61	5.634,40	10,2	7,6
<b>INFORMATIZAÇÃO</b>				281.840,00	183.627,35	96.176,06	65,2	34,1
Hardware				274.340,00	178.006,90	91.328,79	64,9	33,3
Software				0,00	0,00	0,00		
Comunicação				0,00	0,00	0,00		
Outros				7.500,00	5.620,45	4.847,27	74,9	64,6
<b>INFORMAÇÃO CIENTÍFICA E DOCUMENTAÇÃO</b>				2.300,00	597,52	557,52	26,0	24,2
<b>INFORMAÇÃO CIENTÍFICA E DOCUMENTAÇÃO</b>				2.300,00	597,52	557,52	26,0	24,2
Informação Científica e Técnica				2.300,00	597,52	557,52	26,0	24,2
Atividade Editorial				0,00	0,00	0,00		
Informação Interna				0,00	0,00	0,00		
<b>GESTÃO DE CENTROS</b>				6.928.864,00	5.906.997,59	4.229.793,95	85,3	61,0
Centros de Emprego				1.429.979,00	1.215.798,86	901.330,74	85,0	63,0
Centros de Formação Profissional				5.498.885,00	4.691.198,73	3.328.463,21	85,3	60,5
Centros de Reabilitação Profissional				0,00	0,00	0,00		
<b>PROG 6 - OUTROS</b>				0,00	0,00	0,00		
Saldo de Gerência				0,00	0,00	0,00		
Restituições de Apoios Comunitários				0,00	0,00	0,00		
Constituição de Reserva				0,00	0,00	0,00		
<b>ORGANISMO INTERMÉDIO</b>		0	0	0,00	0,00	0,00		
<b>TOTAL</b>				82.598.400,00	63.770.087,94	38.159.759,95	77,2	46,2

(\*) Número de pessoas envolvidas em componentes de medidas (ex.: majorações em ILE) cuja meta já está contemplada na medida principal.

(\*\*) A execução física destas medidas não é contabilizada em número de abrangidos ou pessoas apoiadas, pelo que não pode ser adicionada à execução das restantes medidas.

(\*\*\*) Este número inclui as colocações de desempregados e empregados

(1) Inclui a atividade realizada no âmbito das Iniciativas Locais de Emprego - Serviços de Apoio à Família

Metas e Execução Física Agregadas por:

Pessoas:	98.377	65.520
a) Informação e Orientação Profissional:		10.723
b) Estruturas:	60	58
c) Feiras:	11	4
d) Cooperativas (Investimento):		
f) Prémios de Igualdade de Oportunidades		
g) Programa de Apoio à Iniciativa Privada (PAIPS)		



**DELEGAÇÃO REGIONAL DE LISBOA E VALE DO TEJO**
**EXECUÇÃO FÍSICA E FINANCEIRA**

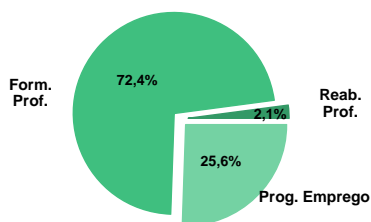
Valores acumulados a 31 de outubro de 2012

ÁREAS DE INTERVENÇÃO	Execução Física			Execução Financeira (Un.: Euros)			
	Meta	Abrangidos	Grau Exec.	Dotação	Cabimento	Pagamento	Grau Exec.
<b>EMPREGO</b>	<b>57.681</b>	<b>32.968</b>	<b>57,2</b>	<b>70.259.798,00</b>	<b>50.733.451,27</b>	<b>30.341.976,87</b>	<b>43,2</b>
Programas de Emprego	43.446	23.788	54,8	70.259.798,00	50.733.451,27	30.341.976,87	43,2
Colocações	14.235	9.180	64,5	0,00	0,00	0,00	
Colocações de Desempregados	-	8.715	-	-	-	-	-
Colocações de Empregados	-	465	-	-	-	-	-
<b>FORMAÇÃO PROFISSIONAL</b>	<b>104.237</b>	<b>67.375</b>	<b>64,6</b>	<b>76.520.431,00</b>	<b>54.265.437,54</b>	<b>34.531.961,28</b>	<b>45,1</b>
<b>REABILITAÇÃO PROFISSIONAL</b>	<b>3.000</b>	<b>1.937</b>	<b>64,6</b>	<b>13.240.080,00</b>	<b>10.228.577,27</b>	<b>7.953.534,43</b>	<b>77,8</b>
<b>TOTAL</b>	<b>164.918</b>	<b>102.280</b>	<b>62,0</b>	<b>160.020.309,00</b>	<b>115.227.466,08</b>	<b>72.827.472,58</b>	<b>45,5</b>

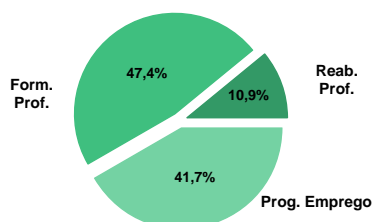
  

Informação e Orientação Profissional		51.801		0,00	0,00	0,00	
--------------------------------------	--	--------	--	------	------	------	--

Abrangidos - Peso relativo



Pagamento - Peso relativo


**MEDIDAS / PROGRAMAS COM MAIOR PESO RELATIVO**

EXECUÇÃO FÍSICA	METAS	ABRANGIDOS	GRAU
Formação Modular	44.516	41.513	93,3
Formação Modular - Entidades Externas	26.729		0,0
Contrato Emprego Inserção	17.000	11.006	64,7
Cursos Educação e Formação de Adultos	11.095	11.155	100,5
Estágios Profissionais - Port. 92/2011	11.000	6.316	57,4
Sist. Aprendizagem - Entidades Externas	6.000	2.518	42,0
Reconhec. e Validação de Competências	5.000	1.330	26,6
Sist. de Aprendizagem - Gestão Direta	4.438	4.195	94,5
Contrato Emprego Inserção +	3.750	1.964	52,4
Cursos Educação e Formação de Adultos	3.610	4.042	112,0

EXECUÇÃO FINANCEIRA	DOTAÇÃO	CABIMENTO	PAGAMENTO	GRAU PAGAM
Estágios Profissionais - Port. 92/2011	36.522.089,00	26.022.014,02	13.191.961,76	36,1
Cursos Educação e Formação de Adultos	28.034.346,00	24.672.178,54	15.350.429,44	54,8
Formação Modular	16.971.893,00	7.881.799,72	4.937.571,00	29,1
Form.p/ Pessoas c/ Def. - Ações Coop.	10.660.000,00	8.442.998,37	6.805.487,93	63,8
Sist. Aprendizagem - Entidades Externas	9.322.825,00	6.908.978,08	4.257.443,28	45,7
Sist. de Aprendizagem - Gestão Direta	8.456.476,00	7.501.221,95	4.489.598,43	53,1
Contrato Emprego Inserção +	7.333.924,00	5.339.909,61	3.157.030,23	43,0
Estágios Profissionais	5.429.835,00	4.904.377,61	4.165.288,48	76,7
Estímulo 2012	5.000.000,00	2.086.016,80	681.978,53	13,6
Formação Modular - Entidades Externas	4.800.000,00	0,00	0,00	0,0

PROGRAMAS DE EMPREGO	Execução Física			Execução Financeira (Un.: Euros)			
	Meta	Abrangidos	Grau Exec.	Dotação	Cabimento	Pagamento	Grau Exec.
<b>PROGRAMAS DE FORMAÇÃO E EMPREGO</b>	<b>13.338</b>	<b>7.016</b>	<b>52,6</b>	<b>46.919.916,00</b>	<b>34.055.151,18</b>	<b>20.040.998,27</b>	<b>582</b>
Bolsas de Formação da Iniciativa do Trabalhador	76	74	97,4	75.958,00	58.377,70	45.765,35	60,3
Cheque Formação				0,00	0,00	0,00	
Estágios Profissionais - Port. 268/1997				6.487,00	6.486,39	6.486,39	100,0
Estágios Profissionais na Administração Pública				0,00	0,00	0,00	
Estágios Profissionais - INOV-JOVEM	8	5	62,5	105.305,00	78.057,51	74.631,84	70,9
Estágios Profissionais - INOV-SOCIAL	90	71	78,9	723.836,00	625.038,70	570.687,00	78,8
Estágios Profissionais - INOV EXPORT				0,00	0,00	0,00	
Estágios Profissionais	300	268	89,3	5.429.835,00	4.904.377,61	4.165.288,48	76,7
Estágios Qualificação-Emprego	35	29	82,9	516.628,00	479.769,66	427.332,17	82,7
Estágios Profissionais de níveis III e IV	260	247	95,0	2.029.818,00	1.819.124,73	1.549.859,62	76,4
Estágios Profissionais - Port. 92/2011	11.000	6.316	57,4	36.522.089,00	26.022.014,02	13.191.961,76	36,1
<b>IMPULSO JOVEM</b>	<b>1.569</b>	<b>6</b>	<b>0,4</b>	<b>1.509.960,00</b>	<b>61.904,86</b>	<b>8.985,66</b>	<b>0,6</b>
Passaporte Emprego	939	2	0,2	970.636,00	25.190,96	0,00	0,0
Passaporte Emprego - Agricultura	259		0,0	179.861,00	9.526,77	0,00	0,0
Passaporte Emprego - Economia Social	302	4	1,3	215.713,00	25.615,05	8.985,66	4,2
Passaporte Emprego - Associações Juvenis	69		0,0	143.750,00	1.572,08	0,00	0,0
Estágios Profissionais de Reintegração/Reconversão				0,00	0,00	0,00	
Estágios - ProPatrimónio				0,00	0,00	0,00	
Estágios - ProGerações				0,00	0,00	0,00	
<b>CRIAÇÃO DE EMPREGO E EMPRESAS</b>	<b>8.191</b>	<b>2.183</b>	<b>26,7</b>	<b>6.480.863,00</b>	<b>2.750.438,32</b>	<b>1.164.577,20</b>	<b>18,0</b>
(1) (*) Programa de Estímulo à Oferta de Emprego - Investimento		39		402.873,00	325.678,92	247.977,61	61,6
(1) ILE - Criação de Postos de Trabalho		48		195.172,00	164.985,90	127.256,40	65,2
(1) (*) ILE - Majorações		1		11.915,00	8.892,68	4.365,10	36,6
Apoios à Contratação		2		0,00	0,00	0,00	
(**) Prémio de Igualdade de Oportunidades - Majorações				0,00	0,00	0,00	
APE - Apoios à criação do Próprio Emprego - PAECPE	412	573	139,1	77.476,00	72.441,58	65.398,32	84,4
Prémio de Colocação				1.258,00	1.257,66	1.257,66	100,0
Apoios à Contratação para Jovens	146	149	102,1	0,00	0,00	0,00	
Apoios à Contratação para Adultos e Públicos Específicos	8	9	112,5	0,00	0,00	0,00	
Linha de Apoio à Criação de Empresas e de Emprego	1.427		0,0	140.577,00	75.727,94	35.869,12	25,5
Economia Social - Criação de PT				0,00	0,00	0,00	
Estímulo 2012	3.500	1.377	39,3	5.000.000,00	2.086.016,80	681.978,53	13,6
<b>IMPULSO JOVEM</b>	<b>2.534</b>	<b>24</b>	<b>0,9</b>	<b>640.061,00</b>	<b>5.907,22</b>	<b>0,00</b>	<b>0,0</b>
Apoios à Contratação via Reembolso da TSU	2.534	24	0,9	640.061,00	5.907,22	0,00	0,0
Promoção do Artesanato - Artesãos	159		0,0	2.475,00	474,46	474,46	19,2
PRODESCOOP - Cooperativas - Criação de Postos de Trabalho	5	1	20,0	9.056,00	9.055,16	0,00	0,0
<b>MERCADO SOCIAL DE EMPREGO</b>	<b>21.795</b>	<b>14.294</b>	<b>65,6</b>	<b>13.432.088,00</b>	<b>10.964.428,97</b>	<b>7.185.406,86</b>	
(*) Empresas de Inserção - Investimento		25		50.000,00	0,00	0,00	0,0
Empresas de Inserção - Profissionalização	1.029	1.314	127,7	4.374.566,00	4.275.029,37	3.272.416,46	74,8
(*) Empresas de Inserção - Formação	148	205	138,5	429.217,00	403.631,17	309.293,35	72,1
Empresas de Inserção - Prémio Integração	16	10	62,5	124.036,00	97.308,79	75.459,60	60,8
Contrato Emprego Inserção	17.000	11.006	64,7	1.120.345,00	848.550,03	371.207,22	33,1
Contrato Emprego Inserção +	3.750	1.964	52,4	7.333.924,00	5.339.909,61	3.157.030,23	43,0
CEI - ProPatrimónio				0,00	0,00	0,00	
CEI - ProGerações				0,00	0,00	0,00	
<b>OUTRAS MEDIDAS DE PROMOÇÃO DO EMPREGO</b>	<b>122</b>	<b>295</b>	<b>241,8</b>	<b>1.362.322,00</b>	<b>1.228.554,91</b>	<b>588.327,59</b>	<b>43,2</b>
FUNDO DE AJUSTAMENTO À GLOBALIZAÇÃO - FEG				0,00	0,00	0,00	
Apoios à Autocolocação				0,00	0,00	0,00	
Apoio ao Empreendedorismo				0,00	0,00	0,00	
Planos de Integração				0,00	0,00	0,00	
Prática em Contexto de Trabalho				0,00	0,00	0,00	
Apoios à Contratação				0,00	0,00	0,00	
Bolsa de Formação				0,00	0,00	0,00	
<b>PROGRAMA VIDA - EMPREGO</b>	<b>122</b>	<b>295</b>	<b>241,8</b>	<b>1.362.322,00</b>	<b>1.228.554,91</b>	<b>588.327,59</b>	<b>43,2</b>
Estágios de Integração Socioprofissional	32	160	500,0	695.300,00	617.206,12	305.068,48	43,9
Prémio de Integração Socioprofissional	3	6	200,0	40.246,00	30.183,84	30.183,84	75,0
Apoios ao Emprego	85	129	151,8	619.176,00	581.164,95	253.075,27	40,9
Apoios ao Autoemprego	2		0,0	7.600,00	0,00	0,00	0,0
<b>ESTRUTURAS E OUTROS APOIOS PARA PROMOÇÃO DO EMPREGO</b>	<b>-</b>	<b>-</b>		<b>2.064.609,00</b>	<b>1.734.877,89</b>	<b>1.362.666,95</b>	<b>66,0</b>
(**) Promoção do Artesanato - Feiras	11		0,0	52.713,00	29.463,00	4.250,00	8,1
Prog. para a Promoção dos Ofícios e das Micro Empresas Artesanais - PPART				0,00	0,00	0,00	
(**) PRODESCOOP - Cooperativas - Investimento	1		0,0	45.072,00	43.446,10	19.951,92	44,3
PROM. DE EST. E SERV. DE AP. À INSERÇÃO PROFISSIONAL	-	-	-	1.966.824,00	1.661.968,79	1.338.465,03	68,1
(**) GIP - Gabinetes de Inserção Profissional	266		0,0	1.966.824,00	1.661.968,79	1.338.465,03	68,1
<b>TOTAL</b>	<b>43.446</b>	<b>23.788</b>	<b>54,8</b>	<b>70.259.798,00</b>	<b>50.733.451,27</b>	<b>30.341.976,87</b>	<b>43,2</b>

(\*) Número de pessoas envolvidas em componentes de medidas (ex.: majorações em ILE) cuja meta já está contemplada na medida principal.

(\*\*) A execução física destas medidas não é contabilizada em número de abrangidos ou pessoas apoiadas, pelo que não pode ser adicionada à execução das restantes medidas.

(1) Inclui a atividade realizada no âmbito das Iniciativas Locais de Emprego - Serviços de Apoio à Família

<b>FORMAÇÃO PROFISSIONAL</b>	<b>Execução Física</b>			<b>Execução Financeira (Un.: Euros)</b>			
	<b>Meta</b>	<b>Abrangidos</b>	<b>Grau Exec.</b>	<b>Dotação</b>	<b>Cabimento</b>	<b>Pagamento</b>	<b>Grau Exec.</b>
Sistema de Aprendizagem - Gestão Direta	4.438	4.195	94,5	8.456.476,00	7.501.221,95	4.489.598,43	53,1
Sistema de Aprendizagem - Entidades Externas	6.000	2.518	42,0	9.322.825,00	6.908.978,08	4.257.443,28	45,7
Sistema de Aprendizagem - Saldos				1.216.269,00	1.017.173,17	990.527,81	81,4
Cursos de Educação e Formação de Jovens	2.378	2.032	85,4	4.434.340,00	3.917.025,23	2.731.486,74	61,6
Cursos de Especialização Tecnológica	38	4	10,5	0,00	0,00	0,00	
Reconhecimento e Validação de Competências	5.000	1.330	26,6	1.627.844,00	1.077.857,67	870.798,09	53,5
Portugal Acolhe	254	492	193,7	193.778,00	117.633,77	95.830,87	49,5
Programa Qualificação-Emprego				0,00	0,00	0,00	
Formação Modular	44.516	41.513	93,3	16.971.893,00	7.881.799,72	4.937.571,00	29,1
Formação Modular - Entidades Externas	26.729		0,0	4.800.000,00	0,00	0,00	0,0
Cursos de Educação e Formação de Adultos	11.095	11.155	100,5	28.034.346,00	24.672.178,54	15.350.429,44	54,8
Formação de Formadores	179	94	52,5	16.998,00	4.915,08	3.254,56	19,1
Formação para a Inclusão	3.610	4.042	112,0	1.445.662,00	1.166.654,33	805.021,06	55,7
Emprego, Reconversão e Qualificação				0,00	0,00	0,00	
<b>IEFP, I.P. (Centros de Emprego + Centros de Form. Prof. de Gestão Direta)</b>	<b>104.237</b>	<b>67.375</b>	<b>64,6</b>	<b>76.520.431,00</b>	<b>54.265.437,54</b>	<b>34.531.961,28</b>	<b>45,1</b>
Centros de Gestão Participada				0,00	0,00	0,00	
Ações em Cooperação com Outras Entidades				0,00	0,00	0,00	
<b>TOTAL</b>	<b>104.237</b>	<b>67.375</b>	<b>64,6</b>	<b>76.520.431,00</b>	<b>54.265.437,54</b>	<b>34.531.961,28</b>	<b>45,1</b>

<b>REABILITAÇÃO PROFISSIONAL DE PESSOAS COM DEFICIÊNCIAS E INCAPACIDADES</b>	<b>Execução Física</b>			<b>Execução Financeira (Un.: Euros)</b>			
	<b>Meta</b>	<b>Abrangidos</b>	<b>Grau Exec.</b>	<b>Dotação</b>	<b>Cabimento</b>	<b>Pagamento</b>	<b>Grau Exec.</b>
Aval. e Orientação Prof. de Pessoas com Deficiências e Incapacidades	240	133	55,4	227.000,00	120.927,78	56.683,49	25,0
Form. para Pessoas com Deficiências e Incapacidades - Ações em Cooperação	1.540	1.237	80,3	10.660.000,00	8.442.998,37	6.805.487,93	63,8
Adaptação de Postos de Trabalho/Eliminação Barreiras Arquitetónicas	62	1	1,6	155.992,00	12.532,51	10.365,82	6,6
Centro de Emprego Protegido	70	61	87,1	346.776,00	344.443,66	291.946,99	84,2
Contrato de Emprego Apoiado em Entidades Empregadoras/Enclaves	22	59	268,2	120.699,00	113.030,46	103.285,35	85,6
Prémio de Mérito				0,00	0,00	0,00	
Apoio à Colocação e Acompanhamento Pós - Colocação	749	322	43,0	750.000,00	631.579,68	401.137,60	53,5
Sistema de Atribuição de Produtos de Apoio	120	2	1,7	137.500,00	8.344,35	4.600,91	3,3
Estágio de Inserção para Pessoas c/ Deficiências e Incapacidades	88	53	60,2	377.851,00	189.968,56	100.061,52	26,5
Contrato Emprego-Inserção p/ Pessoas c/ Deficiências e Incapacidades	109	69	63,3	464.262,00	364.751,90	179.964,82	38,8
Avaliação da Incapacidade Decorrente de Acidente de Trabalho				0,00	0,00	0,00	
Apoios a Manutenção e Reintegração de Pessoas com Incapacidade Decorrente de Ac				0,00	0,00	0,00	
Centros e Unidades de Reabilitação Profissional				0,00	0,00	0,00	
Centros de Gestão Participada - Reabilitação				0,00	0,00	0,00	
Organismo Intermédio				0,00	0,00	0,00	
<b>TOTAL</b>	<b>3.000</b>	<b>1.937</b>	<b>64,6</b>	<b>13.240.080,00</b>	<b>10.228.577,27</b>	<b>7.953.534,43</b>	<b>60,1</b>

DESIGNAÇÃO DA DESPESA	Execução Física			Execução Financeira (Un.: Euros)				
	Meta a)	Abrangidos b)	Grau Exec. b) / a)	Dotação a)	Cabimento b)	Pagamento c)	Grau Exec. b) / a)	Grau Exec. c) / a)
<b>PROG. 1 - INTERV. ESTRUT. NOS DOMÍNIOS DO EMPREGO E DA FORM. PROF.</b>	<b>122.156</b>	<b>72.532</b>	<b>59,4</b>	<b>128.573.333,00</b>	<b>89.977.281,81</b>	<b>54.956.717,61</b>	<b>70,0</b>	<b>42,7</b>
<b>PROMOÇÃO DA EMPREGABILIDADE E DO EMPREGO</b>	<b>116.320</b>	<b>70.279</b>	<b>60,4</b>	<b>122.617.748,00</b>	<b>87.154.926,53</b>	<b>53.764.683,93</b>	<b>71,1</b>	<b>43,8</b>
<b>PROM. A FORM. QUALIFICANTE E A TRANSIÇÃO P/A VIDA ATIVA</b>	<b>12.854</b>	<b>8.749</b>	<b>68,1</b>	<b>23.429.910,00</b>	<b>19.344.398,43</b>	<b>12.469.056,26</b>	<b>82,6</b>	<b>53,2</b>
Sistema de Aprendizagem - Gestão Direta	4.438	4.195	94,5	8.456.476,00	7.501.221,95	4.489.598,43	88,7	53,1
Sistema de Aprendizagem - Entidades Externas	6.000	2.518	42,0	9.322.825,00	6.908.978,08	4.257.443,28	74,1	45,7
Sistema de Aprendizagem - Saldos				1.216.269,00	1.017.173,17	990.527,81	83,6	81,4
Cursos de Educação e Formação de Jovens	2.378	2.032	85,4	4.434.340,00	3.917.025,23	2.731.486,74	88,3	61,6
Cursos de Especialização Tecnológica	38	4	10,5	0,00	0,00	0,00		
<b>FORMAÇÃO AO LONGO DA VIDA E ADAPTABILIDADE</b>	<b>76.575</b>	<b>43.409</b>	<b>56,7</b>	<b>23.669.473,00</b>	<b>9.135.668,86</b>	<b>5.949.965,31</b>	<b>38,6</b>	<b>25,1</b>
Bolsas de Formação da Iniciativa do Trabalhador	76	74	97,4	75.958,00	58.377,70	45.765,35	76,9	60,3
Reconhecimento e Validação de Competências	5.000	1.330	26,6	1.627.844,00	1.077.857,67	870.798,09	66,2	53,5
Portugal Acolhe	254	492	193,7	193.778,00	117.633,77	95.830,87	60,7	49,5
Formação Modular	44.516	41.513	93,3	16.971.893,00	7.881.799,72	4.937.571,00	46,4	29,1
Programa Qualificação-Emprego				0,00	0,00	0,00		
Cheque Formação				0,00	0,00	0,00		
Formação Modular - Entidades Externas	26.729		0,0	4.800.000,00	0,00	0,00	0,0	0,0
Emprego, Reconversão e Qualificação				0,00	0,00	0,00		
<b>QUALIFICAÇÃO E INSERÇÃO PROF. PARA DESEMPREGADOS</b>	<b>22.690</b>	<b>18.015</b>	<b>79,4</b>	<b>72.539.203,00</b>	<b>57.903.950,95</b>	<b>34.691.357,86</b>	<b>79,8</b>	<b>47,8</b>
Cursos de Educação e Formação de Adultos	11.095	11.155	100,5	28.034.346,00	24.672.178,54	15.350.429,44	88,0	54,8
Estágios Profissionais - Port. 268/1997				6.487,00	6.486,39	6.486,39	100,0	100,0
Estágios Profissionais na Administração Pública				0,00	0,00	0,00		
Estágios Profissionais	300	268	89,3	5.429.835,00	4.904.377,61	4.165.288,48	90,3	76,7
Estágios Profissionais - Qualificação Emprego	35	29	82,9	516.628,00	479.769,66	427.332,17	92,9	82,7
Estágios Profissionais de níveis III e IV	260	247	95,0	2.029.818,00	1.819.124,73	1.549.859,62	89,6	76,4
Estágios Profissionais - Port. 92/2011	11.000	6.316	57,4	36.522.089,00	26.022.014,02	13.191.961,76	71,3	36,1
Estágios Profissionais de Reintegração/Reconversão				0,00	0,00	0,00		
Estágios - ProPatrimónio				0,00	0,00	0,00		
Estágios - ProGerações				0,00	0,00	0,00		
<b>PROGRAMA INOV</b>	<b>98</b>	<b>76</b>	<b>77,6</b>	<b>829.141,00</b>	<b>703.096,21</b>	<b>645.318,84</b>	<b>84,8</b>	<b>77,8</b>
Estágios Profissionais - INOV-JOVEM	8	5	62,5	105.305,00	78.057,51	74.631,84	74,1	70,9
Estágios Profissionais - INOV-SOCIAL	90	71	78,9	723.836,00	625.038,70	570.687,00	86,4	78,8
Estágios Profissionais - INOV EXPORT				0,00	0,00	0,00		
<b>IMPULSO JOVEM</b>	<b>4.103</b>	<b>30</b>	<b>0,7</b>	<b>2.150.021,00</b>	<b>67.812,08</b>	<b>8.985,66</b>	<b>3,2</b>	<b>0,4</b>
Apoios à Contratação via Reembolso da TSU	2.534	24	0,9	640.061,00	5.907,22	0,00	0,9	0,0
Passaporte Emprego	939	2	0,2	970.636,00	25.190,96	0,00	2,6	0,0
Passaporte Emprego - Agricultura	259		0,0	179.861,00	9.526,77	0,00	5,3	0,0
Passaporte Emprego - Economia Social	302	4	1,3	215.713,00	25.615,05	8.985,66	11,9	4,2
Passaporte Emprego - Associações Juvenis	69		0,0	143.750,00	1.572,08	0,00	1,1	0,0
Impulso Jovem				0,00	0,00	0,00		
<b>APOIO À CRIAÇÃO DE EMP. NO ÂMBITO DO DESENV. LOCAL E DA ECON. SOCIAL</b>	<b>5.657</b>	<b>2.159</b>	<b>38,2</b>	<b>5.938.587,00</b>	<b>2.817.440,20</b>	<b>1.188.779,12</b>	<b>47,4</b>	<b>20,0</b>
<b>APOIO AO INVEST. EM INC. LOCAIS CRIADORAS DE EMPREGO</b>				<b>402.873,00</b>	<b>325.678,92</b>	<b>247.977,61</b>	<b>80,8</b>	<b>61,6</b>
(1)(*) Programa de Estímulo à Oferta de Emprego - Investimento		39		402.873,00	325.678,92	247.977,61	80,8	61,6
<b>APOIO À CRIAÇÃO DE EMPREGO E EMPRESAS</b>	<b>412</b>	<b>623</b>	<b>151,2</b>	<b>284.563,00</b>	<b>246.320,16</b>	<b>197.019,82</b>	<b>86,6</b>	<b>69,2</b>
(1) ILE - Criação de Postos de Trabalho		48		195.172,00	164.985,90	127.256,40	84,5	65,2
(1)(*) ILE - Majorações		1		11.915,00	8.892,68	4.365,10	74,6	36,6
Apoios à Contratação		2		0,00	0,00	0,00		
f) (**) Prémio de Igualdade de Oportunidades - Majorações				0,00	0,00	0,00		
Apoios à criação do Próprio Emprego - PAECPE	412	573	139,1	77.476,00	72.441,58	65.398,32	93,5	84,4
<b>APOIO À INT. NO MERCADO DE TRABALHO</b>	<b>5.081</b>	<b>1.535</b>	<b>30,2</b>	<b>5.141.835,00</b>	<b>2.163.002,40</b>	<b>719.105,31</b>	<b>42,1</b>	<b>14,0</b>
Prémio de Colocação				1.258,00	1.257,66	1.257,66	100,0	100,0
Apoios à Contratação para Jovens	146	149	102,1	0,00	0,00	0,00		
Apoios a Contratação para Adultos e Públicos Específicos	8	9	112,5	0,00	0,00	0,00		
Linha de Apoio à Criação de Empresas e de Emprego	1.427		0,0	140.577,00	75.727,94	35.869,12	53,9	25,5
Economia Social - Criação de PT				0,00	0,00	0,00		
Estímulo 2012	3.500	1.377	39,3	5.000.000,00	2.086.016,80	681.978,53	41,7	13,6
<b>APOIOS À PROMOÇÃO DO ARTESANATO</b>	<b>159</b>	<b>0,0</b>	<b>0,0</b>	<b>55.188,00</b>	<b>29.937,46</b>	<b>4.724,46</b>	<b>54,2</b>	<b>8,6</b>
Promoção do Artesanato - Artesãos	159		0,0	2.475,00	474,46	474,46	19,2	19,2
c) (**) Promoção do Artesanato - Feiras	11		0,0	52.713,00	29.463,00	4.250,00	55,9	8,1
Prog. para a Promoção dos Ofícios e das Micro Empresas Artesanais - PPART				0,00	0,00	0,00		
<b>APOIO AO DESENVOLVIMENTO COOPERATIVO</b>	<b>5</b>	<b>1</b>	<b>20,0</b>	<b>54.128,00</b>	<b>52.501,26</b>	<b>19.951,92</b>	<b>97,0</b>	<b>36,9</b>
d) (**) PRODESCOOP - Cooperativas - Investimento	1		0,0	45.072,00	43.446,10	19.951,92	96,4	44,3
PRODESCOOP - Cooperativas - Criação de Postos de Trabalho	5	1	20,0	9.056,00	9.055,16	0,00	100,0	0,0
<b>FUNDO EUROPEU DE AJUSTAMENTO À GLOBALIZAÇÃO - FEG</b>				<b>0,00</b>	<b>0,00</b>	<b>0,00</b>		
Apoios à Autocolocação				0,00	0,00	0,00		
Apoio ao Empreendedorismo				0,00	0,00	0,00		
Planos de Integração				0,00	0,00	0,00		
Prática em Contexto de Trabalho				0,00	0,00	0,00		
Apoios à Contratação				0,00	0,00	0,00		
Bolsa de Formação - FEG				0,00	0,00	0,00		
<b>FORMAÇÃO DE AGENTES DA POLÍTICA DE EMPREGO</b>	<b>179</b>	<b>94</b>	<b>52,5</b>	<b>16.998,00</b>	<b>4.915,08</b>	<b>3.254,56</b>	<b>28,9</b>	<b>19,1</b>
<b>FORMAÇÃO DE AGENTES DA POLÍTICA DE EMPREGO</b>	<b>179</b>	<b>94</b>	<b>52,5</b>	<b>16.998,00</b>	<b>4.915,08</b>	<b>3.254,56</b>	<b>28,9</b>	<b>19,1</b>
Formação de Formadores	179	94	52,5	16.998,00	4.915,08	3.254,56	28,9	19,1
<b>AÇÕES EM COOPERAÇÃO</b>				<b>0,00</b>	<b>0,00</b>	<b>0,00</b>		
<b>Centros de Gestão Participada</b>				<b>0,00</b>	<b>0,00</b>	<b>0,00</b>		
<b>Ações em Cooperação com Outras Entidades</b>				<b>0,00</b>	<b>0,00</b>	<b>0,00</b>		

DESIGNAÇÃO DA DESPESA	Execução Física			Execução Financeira (Un.: Euros)				
	Meta a)	Abrangidos b)	Grau Exec. b) / a)	Dotação a)	Cabimento b)	Pagamento c)	Grau Exec. b) / a)	Grau Exec. c) / a)
<b>PROG. 2 - INTEGRAÇÃO ECON. E SOCIAL DOS GRUPOS SOCIAIS DESFAV.</b>	<b>28.527</b>	<b>20.568</b>	<b>72,1</b>	<b>29.480.152,00</b>	<b>23.588.215,48</b>	<b>16.532.289,94</b>	<b>80,0</b>	<b>56,1</b>
<b>PROMOVER O EMP. E A EMPREGABILIDADE DOS GRUPOS PART. DESFAVORECIDOS</b>	<b>28.527</b>	<b>20.568</b>	<b>72,1</b>	<b>29.480.152,00</b>	<b>23.588.215,48</b>	<b>16.532.289,94</b>	<b>80,0</b>	<b>56,1</b>
<b>AÇÕES DE DESENV.PESSOAL E PROF. PESSOAS C/DEFICIÊNCIAS E INCAPACIDADE</b>	<b>1.780</b>	<b>1.370</b>	<b>77,0</b>	<b>10.887.000,00</b>	<b>8.563.926,15</b>	<b>6.862.171,42</b>	<b>78,7</b>	<b>63,0</b>
Aval. e Orientação Prof. de Pessoas com Deficiências e Incapacidades	240	133	55,4	227.000,00	120.927,78	56.683,49	53,3	25,0
Form. para Pessoas com Deficiências e Incapacidades - Ações em Cooperação	1.540	1.237	80,3	10.660.000,00	8.442.998,37	6.805.487,93	79,2	63,8
<b>APOIOS AO EMPREGO E CONTRATAÇÃO PESSOAS C/DEFICIÊNCIAS E INCAPACIDADES</b>	<b>1.220</b>	<b>567</b>	<b>46,5</b>	<b>2.353.080,00</b>	<b>1.664.651,12</b>	<b>1.091.363,01</b>	<b>70,7</b>	<b>46,4</b>
Adaptação de Postos de Trabalho/Eliminação Barreiras Arquitectónicas	62	1	1,6	155.992,00	12.532,51	10.365,82	8,0	6,6
Centro de Emprego Protegido	70	61	87,1	346.776,00	344.443,66	291.946,99	99,3	84,2
Contrato de Emprego Apoiado em Entidades Empregadoras/Enclaves	22	59	268,2	120.699,00	113.030,46	103.285,35	93,6	85,6
Prémio de Mérito				0,00	0,00	0,00		
Apoio à Colocação e Acompanhamento Pós - Colocação	749	322	43,0	750.000,00	631.579,68	401.137,60	84,2	53,5
Sistema de Atribuição de Produtos de Apoio	120	2	1,7	137.500,00	8.344,35	4.600,91	6,1	3,3
Estágio de Inserção para Pessoas c/ Deficiências e Incapacidades	88	53	60,2	377.851,00	189.968,56	100.061,52	50,3	26,5
Contrato Emprego-Inserção p/ Pessoas c/ Deficiências e Incapacidades	109	69	63,3	464.262,00	364.751,90	179.964,82	78,6	38,8
Avaliação da Incapacidade Decorrente de Acidente de Trabalho				0,00	0,00	0,00		
Apoios a Manutenção e Reintegração de Pessoas com Incapacidade Decorrente de Acidente de Trabalho				0,00	0,00	0,00		
<b>ACÇÕES DE FORM. PROF. DE GRUPOS DESFAVORECIDOS</b>	<b>3.610</b>	<b>4.042</b>	<b>112,0</b>	<b>1.445.662,00</b>	<b>1.166.654,33</b>	<b>805.021,06</b>	<b>80,7</b>	<b>55,7</b>
Formação para a Inclusão	3.610	4.042	112,0	1.445.662,00	1.166.654,33	805.021,06	80,7	55,7
<b>PROGRAMA VIDA - EMPREGO</b>	<b>122</b>	<b>295</b>	<b>241,8</b>	<b>1.362.322,00</b>	<b>1.228.554,91</b>	<b>588.327,59</b>	<b>90,2</b>	<b>43,2</b>
Estágios de Integração Socioprofissional	32	160	500,0	695.300,00	617.206,12	305.068,48	88,8	43,9
Prémio de Integração Socioprofissional	3	6	200,0	40.246,00	30.183,84	30.183,84	75,0	75,0
Apoios ao Emprego	85	129	151,8	619.176,00	581.164,95	253.075,27	93,9	40,9
Apoios ao Autoemprego	2		0,0	7.600,00	0,00	0,00	0,0	0,0
<b>DESENV. A REDE DE EQUIP. E SERV. DE PROMOÇÃO E DESENV.SOCIAL</b>				<b>0,00</b>	<b>0,00</b>	<b>0,00</b>		
Centros e Unidades de Reabilitação Profissional				0,00	0,00	0,00		
<b>DINAMIZAÇÃO E PROMOÇÃO DO MERCADO SOCIAL DE EMPREGO</b>	<b>21.795</b>	<b>14.294</b>	<b>65,6</b>	<b>13.432.088,00</b>	<b>10.964.428,97</b>	<b>7.185.406,86</b>	<b>81,6</b>	<b>53,5</b>
(*) Empresas de Inserção - Investimento		25		50.000,00	0,00	0,00	0,0	0,0
Empresas de Inserção - Profissionalização	1.029	1.314	127,7	4.374.566,00	4.275.029,37	3.272.416,46	97,7	74,8
(*) Empresas de Inserção - Formação	148	205	138,5	429.217,00	403.631,17	309.293,35	94,0	72,1
Empresas de Inserção - Prémio Integração	16	10	62,5	124.036,00	97.308,79	75.459,60	78,5	60,8
Contrato Emprego Inserção	17.000	11.006	64,7	1.120.345,00	848.550,03	371.207,22	75,7	33,1
Contrato Emprego Inserção +	3.750	1.964	52,4	7.333.924,00	5.339.909,61	3.157.030,23	72,8	43,0
CEI - ProPatrimónio				0,00	0,00	0,00		
CEI - ProGerações				0,00	0,00	0,00		
Centros de Gestão Participada - Reabilitação				<b>0,00</b>	<b>0,00</b>	<b>0,00</b>		
<b>PROG. 3 - INTERV. PARA A ORG.E GESTÃO DO MERC.EMP.E DA FORM. PROF.</b>	<b>14.235</b>	<b>9.180</b>	<b>64,5</b>	<b>2.826.323,00</b>	<b>2.467.990,36</b>	<b>2.021.518,50</b>	<b>87,3</b>	<b>71,5</b>
<b>DESENV. E MODERNIZAÇÃO DAS ESTRUTURAS E SERV. DE APOIO AO EMP. E FORM.</b>				<b>2.819.467,00</b>	<b>2.464.959,13</b>	<b>2.021.029,71</b>	<b>87,4</b>	<b>71,7</b>
<b>PROM. DE EST. E SERV. DE AP. À INSERÇÃO PROFISSIONAL</b>				<b>1.966.824,00</b>	<b>1.661.968,79</b>	<b>1.338.465,03</b>	<b>84,5</b>	<b>68,1</b>
b) (**) GIP - Gabinetes de Inserção Profissional	266		0,0	1.966.824,00	1.661.968,79	1.338.465,03	84,5	68,1
a) (**) Informação e Orientação Profissional		<b>51.801</b>		<b>0,00</b>	<b>0,00</b>	<b>0,00</b>		
Certificação Profissional				<b>17.300,00</b>	<b>2.206,44</b>	<b>2.206,44</b>	<b>12,8</b>	<b>12,8</b>
Estudos e Investigação				<b>0,00</b>	<b>0,00</b>	<b>0,00</b>		
Processos e Métodos Didáticos				<b>0,00</b>	<b>0,00</b>	<b>0,00</b>		
Regime Prest. Desemp. - DL nº220 de 03/11/2006				<b>835.343,00</b>	<b>800.783,90</b>	<b>680.358,24</b>	<b>95,9</b>	<b>81,4</b>
<b>COLOCAÇÃO</b>	<b>14.235</b>	<b>9.180</b>	<b>64,5</b>	<b>0,00</b>	<b>0,00</b>	<b>0,00</b>		
(***) Prod. de Instrumentos Téc. de Sup. à Atividade de Colocação	<b>14.235</b>	<b>9.180</b>	<b>64,5</b>	<b>0,00</b>	<b>0,00</b>	<b>0,00</b>		
<b>COLOCAÇÃO EXTERNA</b>				<b>0,00</b>	<b>0,00</b>	<b>0,00</b>		
Rede Eures				0,00	0,00	0,00		
<b>PRESTAÇÕES TÉCNICAS - METODOLOGIA PNE</b>				<b>6.856,00</b>	<b>3.031,23</b>	<b>488,79</b>	<b>44,2</b>	<b>7,1</b>
INSERJOVEM				2.300,00	1.039,40	0,00	45,2	0,0
REAGE				4.556,00	1.991,83	488,79	43,7	10,7
<b>MODERNIZAÇÃO DO SERVIÇO PÚBLICO DE EMPREGO</b>				<b>0,00</b>	<b>0,00</b>	<b>0,00</b>		
Modern. do SPE: Proj. LSE (Livre Serv. P/ Emprego)				0,00	0,00	0,00		
<b>PROG. 4 - RELAÇÕES C/EXTERIOR E ARTICULAÇÃO COM OUTRAS ENTIDADES</b>				<b>86.750,00</b>	<b>23.838,04</b>	<b>19.274,20</b>	<b>27,5</b>	<b>22,2</b>
<b>AÇÕES CONJUNTAS COM OUTRAS ENTIDADES</b>				<b>78.750,00</b>	<b>17.508,46</b>	<b>13.571,92</b>	<b>22,2</b>	<b>17,2</b>
Diálogo Social				<b>0,00</b>	<b>0,00</b>	<b>0,00</b>		
Participação em Programas Comunitários				<b>0,00</b>	<b>0,00</b>	<b>0,00</b>		
<b>OUTRAS AÇÕES CONJUNTAS COM OUTRAS ENTIDADES</b>				<b>78.750,00</b>	<b>17.508,46</b>	<b>13.571,92</b>	<b>22,2</b>	<b>17,2</b>
Concursos Diversos				78.750,00	17.508,46	13.571,92	22,2	17,2
Outras Ações				0,00	0,00	0,00		
Cooperação IIEFP / Cooperativa António Sérgio				0,00	0,00	0,00		

DESIGNAÇÃO DA DESPESA	Execução Física			Execução Financeira (Un.: Euros)				
	Meta a)	Abrangidos b)	Grau Exec. b) / a)	Dotação a)	Cabimento b)	Pagamento c)	Grau Exec. b) / a)	Grau Exec. c) / a)
<b>COOPERAÇÃO INSTITUCIONAL</b>				0,00	0,00	0,00		
Comissão para a Igualdade no Trabalho e no Emprego (CITE)				0,00	0,00	0,00		
Serviços Sociais do MSST				0,00	0,00	0,00		
Agência Nacional para a Aprendizagem ao Longo da Vida				0,00	0,00	0,00		
Outros Serviços				0,00	0,00	0,00		
Alto Comissariado p/Imigração e Minorias Étnicas				0,00	0,00	0,00		
<b>RELAÇÕES PÚBLICAS</b>				8.000,00	6.329,58	5.702,28	79,1	71,3
Informação para o Exterior				8.000,00	6.329,58	5.702,28	79,1	71,3
Relação Direta com os Utentes				0,00	0,00	0,00		
<b>RELAÇÕES INTERNACIONAIS</b>				0,00	0,00	0,00		
Organizações Internacionais				0,00	0,00	0,00		
COOPERAÇÃO BILATERAL C/ PALOPS				0,00	0,00	0,00		
Cooperação Bilateral com Outros Países e Outras Atividades				0,00	0,00	0,00		
<b>PROG. 5 - GESTÃO E ORGANIZAÇÃO INTERNA</b>				17.186.765,00	12.022.014,05	8.529.307,63	69,9	49,6
<b>INFRAESTRUTURAS FÍSICAS</b>				1.843.038,00	504.748,65	344.676,35	27,4	18,7
Centros de Emprego				59.269,00	3.034,33	2.881,79	5,1	4,9
Centros de Formação Profissional de Gestão Direta				1.623.817,00	483.723,33	330.757,99	29,8	20,4
Centros de Formação Profissional de Gestão Participada				0,00	0,00	0,00		
Centro de Reabilitação Profissional de Gestão Direta				119.952,00	13.732,73	9.373,61	11,4	7,8
Centro de Reabilitação Profissional de Gestão Participada				0,00	0,00	0,00		
Serviços de Coordenação Central e Regional				40.000,00	4.258,26	1.662,96	10,6	4,2
Outras Infraestruturas Físicas				0,00	0,00	0,00		
<b>Funcionamento, Organização e Gestão Internas</b>				599.432,00	393.102,85	262.488,02	65,6	43,8
Funcionamento, Organização e Gestão Internas				599.432,00	393.102,85	262.488,02	65,6	43,8
<b>FUNCIONAMENTO - POEFDs E POR</b>				0,00	0,00	0,00		
Funcionamento - POPH				0,00	0,00	0,00		
<b>RECURSOS HUMANOS</b>				51.409,00	26.611,81	17.102,27	51,8	33,3
<b>GESTÃO DE RECURSOS HUMANOS</b>				0,00	0,00	0,00		
Centros de Emprego				0,00	0,00	0,00		
Centros de Formação Profissional				0,00	0,00	0,00		
Centros de Reabilitação Profissional				0,00	0,00	0,00		
Serviços de Coordenação Central e Regional				0,00	0,00	0,00		
Pessoal Deslocado em Diversos Serviços				0,00	0,00	0,00		
<b>DESENVOLVIMENTO DOS RECURSOS HUMANOS</b>				0,00	0,00	0,00		
Formação Interna - Ações				0,00	0,00	0,00		
<b>Ação Social</b>				51.409,00	26.611,81	17.102,27	51,8	33,3
<b>INFORMATIZAÇÃO</b>				407.068,00	251.418,27	106.807,37	61,8	26,2
Hardware				404.568,00	250.743,12	106.807,37	62,0	26,4
Software				0,00	0,00	0,00		
Comunicação				0,00	0,00	0,00		
Outros				2.500,00	675,15	0,00	27,0	0,0
<b>INFORMAÇÃO CIENTÍFICA E DOCUMENTAÇÃO</b>				810,00	258,00	98,00	31,9	12,1
<b>INFORMAÇÃO CIENTÍFICA E DOCUMENTAÇÃO</b>				810,00	258,00	98,00	31,9	12,1
Informação Científica e Técnica				810,00	258,00	98,00	31,9	12,1
Atividade Editorial				0,00	0,00	0,00		
Informação Interna				0,00	0,00	0,00		
<b>GESTÃO DE CENTROS</b>				14.285.008,00	10.845.874,47	7.798.135,62	75,9	54,6
Centros de Emprego				3.853.530,00	2.586.120,24	1.942.317,14	67,1	50,4
Centros de Formação Profissional				9.613.607,00	7.620.995,87	5.358.989,40	79,3	55,7
Centros de Reabilitação Profissional				817.871,00	638.758,36	496.829,08	78,1	60,7
<b>PROG 6 - OUTROS</b>				0,00	0,00	0,00		
Saldo de Gerência				0,00	0,00	0,00		
Restituições de Apoios Comunitários				0,00	0,00	0,00		
Constituição de Reserva				0,00	0,00	0,00		
<b>ORGANISMO INTERMÉDIO</b>	0	0		0,00	0,00	0,00		
<b>TOTAL</b>				178.153.323,00	128.079.339,74	82.059.107,88	71,9	46,1

(\*) Número de pessoas envolvidas em componentes de medidas (ex.: majorações em ILE) cuja meta já está contemplada na medida principal.

(\*\*) A execução física destas medidas não é contabilizada em número de abrangidos ou pessoas apoiadas, pelo que não pode ser adicionada à execução das restantes medidas.

(\*\*\*) Este número inclui as colocações de desempregados e empregados

(1) Inclui a atividade realizada no âmbito das Iniciativas Locais de Emprego - Serviços de Apoio à Família

Metas e Execução Física Agregadas por:

Pessoas:	164.918	102.280
a) Informação e Orientação Profissional:		51.801
b) Estruturas:	266	
c) Feiras:	11	
d) Cooperativas (Investimento):	1	
f) Prémios de Igualdade de Oportunidades		
g) Programa de Apoio à Iniciativa Privada (PAIPS)		

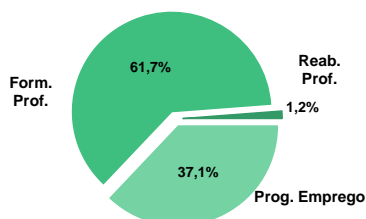
**DELEGAÇÃO REGIONAL DO ALENTEJO**
**EXECUÇÃO FÍSICA E FINANCEIRA**

Valores acumulados a 31 de outubro de 2012

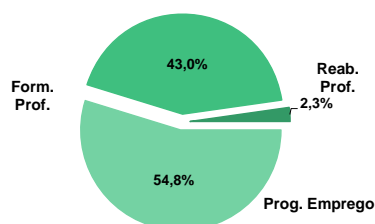
ÁREAS DE INTERVENÇÃO	Execução Física			Execução Financeira (Un.: Euros)			
	Meta	Abrangidos	Grau Exec.	Dotação	Cabimento	Pagamento	Grau Exec.
<b>EMPREGO</b>	<b>19.966</b>	<b>15.433</b>	<b>77,3</b>	<b>19.491.809,00</b>	<b>16.045.549,91</b>	<b>9.651.685,56</b>	<b>49,5</b>
Programas de Emprego	13.836	10.573	76,4	19.491.809,00	16.045.549,91	9.651.685,56	49,5
Colocações	6.130	4.860	79,3	0,00	0,00	0,00	
Colocações de Desempregados	-	4.611	-	-	-	-	-
Colocações de Empregados	-	249	-	-	-	-	-
<b>FORMAÇÃO PROFISSIONAL</b>	<b>23.871</b>	<b>17.613</b>	<b>73,8</b>	<b>15.159.477,00</b>	<b>11.561.647,93</b>	<b>7.576.209,64</b>	<b>50,0</b>
<b>REABILITAÇÃO PROFISSIONAL</b>	<b>411</b>	<b>343</b>	<b>83,5</b>	<b>1.195.828,00</b>	<b>868.605,35</b>	<b>398.299,86</b>	<b>45,9</b>
<b>TOTAL</b>	<b>44.248</b>	<b>33.389</b>	<b>75,5</b>	<b>35.847.114,00</b>	<b>28.475.803,19</b>	<b>17.626.195,06</b>	<b>49,2</b>

Informação e Orientação Profissional		13.470		0,00	0,00	0,00	
--------------------------------------	--	--------	--	------	------	------	--

Abrangidos - Peso relativo



Pagamento - Peso relativo


**MEDIDAS / PROGRAMAS COM MAIOR PESO RELATIVO**

EXECUÇÃO FÍSICA	METAS	ABRANGIDOS	GRAU
Formação Modular	10.898	12.614	115,7
Formação Modular - Entidades Externas	7.145		0,0
Contrato Emprego Inserção	6.200	5.488	88,5
Cursos Educação e Formação de Adultos	3.500	3.611	103,2
Contrato Emprego Inserção +	2.805	2.566	91,5
Estágios Profissionais - Port. 92/2011	1.500	1.175	78,3
Estímulo 2012	800	537	67,1
Reconhec. e Validação de Competências	800	232	29,0
Passaporte Emprego	751	5	0,7
Sist. de Aprendizagem - Gestão Direta	500	588	117,6

EXECUÇÃO FINANCEIRA	DOTAÇÃO	CABIMENTO	PAGAMENTO	GRAU PAGAM
Cursos Educação e Formação de Adultos	9.094.713,00	8.006.863,05	5.176.327,10	56,9
Contrato Emprego Inserção +	6.894.965,00	6.683.045,43	4.250.629,53	61,6
Estágios Profissionais - Port. 92/2011	5.263.981,00	4.425.146,34	2.378.813,15	45,2
Formação Modular	1.910.788,00	1.717.221,83	1.212.413,76	63,5
Estímulo 2012	1.598.731,00	836.147,87	413.072,64	25,8
Emp. de Inserção - Profissionalização	1.332.038,00	1.324.445,98	789.551,05	59,3
Formação Modular - Entidades Externas	1.300.000,00	0,00	0,00	0,0
Sist. Aprendizagem - Entidades Externas	1.084.591,00	512.882,80	280.567,37	25,9
Sist. de Aprendizagem - Gestão Direta	994.014,00	854.220,04	523.347,15	52,6
Contrato Emprego-Inserção p/ Pessoas c/ Dt	850.226,00	737.524,98	348.315,09	41,0



DELEGAÇÃO REGIONAL DO ALENTEJO		EXECUÇÃO FÍSICA E FINANCEIRA DAS ÁREAS DE INTERVENÇÃO				Valores acumulados a 31 de outubro de 2012		
PROGRAMAS DE EMPREGO		Execução Física			Execução Financeira (Un.: Euros)			
		Meta	Abrangidos	Grau Exec.	Dotação	Cabimento	Pagamento	Grau Exec.
PROGRAMAS DE FORMAÇÃO E EMPREGO		2.833	1.260	44,5	7.577.067,00	5.510.942,32	3.238.761,47	577
Bolsas de Formação da Iniciativa do Trabalhador		8	8	100,0	49.932,00	4.570,89	4.415,89	8,8
Cheque Formação					0,00	0,00	0,00	
Estágios Profissionais - Port. 268/1997					361,00	360,17	360,17	99,8
Estágios Profissionais na Administração Pública					0,00	0,00	0,00	
Estágios Profissionais - INOV-JOVEM					5.187,00	5.186,83	5.186,83	100,0
Estágios Profissionais - INOV-SOCIAL		7	7	100,0	96.416,00	93.527,03	74.174,15	76,9
Estágios Profissionais - INOV EXPORT					0,00	0,00	0,00	
Estágios Profissionais		8	8	100,0	362.919,00	358.891,23	286.844,09	79,0
Estágios Qualificação-Emprego		14	14	100,0	172.773,00	169.061,53	150.544,53	87,1
Estágios Profissionais de níveis III e IV		41	41	100,0	418.005,00	414.676,28	329.857,99	78,9
Estágios Profissionais - Port. 92/2011		1.500	1.175	78,3	5.263.981,00	4.425.146,34	2.378.813,15	45,2
IMPULSO JOVEM		1.255	7	0,6	1.207.493,00	39.522,02	8.564,67	0,7
Passaporte Emprego		751	5	0,7	776.302,00	25.876,39	6.300,88	0,8
Passaporte Emprego - Agricultura		207		0,0	143.750,00	2.075,14	0,00	0,0
Passaporte Emprego - Economia Social		242	2	0,8	172.858,00	11.570,49	2.263,79	1,3
Passaporte Emprego - Associações Juvenis		55		0,0	114.583,00	0,00	0,00	0,0
Estágios Profissionais de Reintegração/Reconversão					0,00	0,00	0,00	
Estágios - ProPatrimónio					0,00	0,00	0,00	
Estágios - ProGerações					0,00	0,00	0,00	
CRIAÇÃO DE EMPREGO E EMPRESAS		1.429	694	48,6	1.775.451,00	867.346,22	431.615,41	24,3
(1) (*) Programa de Estímulo à Oferta de Emprego - Investimento			1		0,00	0,00	0,00	
(1) ILE - Criação de Postos de Trabalho			1		0,00	0,00	0,00	
(1) (*) ILE - Majorações					0,00	0,00	0,00	
Apoios à Contratação					0,00	0,00	0,00	
(**) Prémio de Igualdade de Oportunidades - Majorações					0,00	0,00	0,00	
APE - Apoios à criação do Próprio Emprego - PAECPE		111	140	126,1	8.180,00	8.179,64	5.030,64	61,5
Prémio de Colocação					0,00	0,00	0,00	
Apoios à Contratação para Jovens			1		0,00	0,00	0,00	
Apoios à Contratação para Adultos e Públicos Específicos			1		0,00	0,00	0,00	
Linha de Apoio à Criação de Empresas e de Emprego		90		0,0	46.330,00	20.688,49	12.197,20	26,3
Economia Social - Criação de PT					0,00	0,00	0,00	
Estímulo 2012		800	537	67,1	1.598.731,00	836.147,87	413.072,64	25,8
IMPULSO JOVEM		396	5	1,3	100.024,00	518,34	0,00	0,0
Apoios à Contratação via Reembolso da TSU		396	5	1,3	100.024,00	518,34	0,00	0,0
Promoção do Artesanato - Artesãos		32	9	28,1	22.186,00	1.811,88	1.314,93	5,9
PRODESCOOP - Cooperativas - Criação de Postos de Trabalho					0,00	0,00	0,00	
MERCADO SOCIAL DE EMPREGO		9.457	8.483	89,7	9.078.305,00	8.668.931,33	5.378.241,38	
(*) Empresas de Inserção - Investimento					0,00	0,00	0,00	
Empresas de Inserção - Profissionalização		450	428	95,1	1.332.038,00	1.324.445,98	789.551,05	59,3
(*) Empresas de Inserção - Formação		108	123	113,9	213.643,00	213.633,89	126.355,73	59,1
Empresas de Inserção - Prémio Integração		2	1	50,0	20.411,00	10.061,28	10.061,28	49,3
Contrato Emprego Inserção		6.200	5.488	88,5	617.248,00	437.744,75	201.643,79	32,7
Contrato Emprego Inserção +		2.805	2.566	91,5	6.894.965,00	6.683.045,43	4.250.629,53	61,6
CEI - ProPatrimónio					0,00	0,00	0,00	
CEI - ProGerações					0,00	0,00	0,00	
OUTRAS MEDIDAS DE PROMOÇÃO DO EMPREGO		117	136	116,2	617.620,00	559.630,07	385.086,25	62,4
FUNDO DE AJUSTAMENTO À GLOBALIZAÇÃO - FEG					0,00	0,00	0,00	
Apoios à Autocolocação					0,00	0,00	0,00	
Apoio ao Empreendedorismo					0,00	0,00	0,00	
Planos de Integração					0,00	0,00	0,00	
Prática em Contexto de Trabalho					0,00	0,00	0,00	
Apoios à Contratação					0,00	0,00	0,00	
Bolsa de Formação					0,00	0,00	0,00	
PROGRAMA VIDA - EMPREGO		117	136	116,2	617.620,00	559.630,07	385.086,25	62,4
Estágios de Integração Socioprofissional		46	50	108,7	236.458,00	195.334,85	140.647,31	59,5
Prémio de Integração Socioprofissional					0,00	0,00	0,00	
Apoios ao Emprego		71	86	121,1	381.162,00	364.295,22	244.438,94	64,1
Apoios ao Autoemprego					0,00	0,00	0,00	
ESTRUTURAS E OUTROS APOIOS PARA PROMOÇÃO DO EMPREGO		-	-		443.366,00	438.699,97	217.981,05	49,2
(**) Promoção do Artesanato - Feiras		12		0,0	36.520,00	36.520,00	10.000,00	27,4
Prog. para a Promoção dos Ofícios e das Micro Empresas Artesanais - PPART					0,00	0,00	0,00	
(**) PRODESCOOP - Cooperativas - Investimento					0,00	0,00	0,00	
PROM. DE EST. E SERV. DE AP. À INSERÇÃO PROFISSIONAL		-	-	-	406.846,00	402.179,97	207.981,05	51,1
(**) GIP - Gabinetes de Inserção Profissional		33	59	178,8	406.846,00	402.179,97	207.981,05	51,1
TOTAL		13.836	10.573	76,4	19.491.809,00	16.045.549,91	9.651.685,56	49,5

(\*) Número de pessoas envolvidas em componentes de medidas (ex.: majorações em ILE) cuja meta já está contemplada na medida principal.

(\*\*) A execução física destas medidas não é contabilizada em número de abrangidos ou pessoas apoiadas, pelo que não pode ser adicionada à execução das restantes medidas.

(1) Inclui a atividade realizada no âmbito das Iniciativas Locais de Emprego - Serviços de Apoio à Família



<b>FORMAÇÃO PROFISSIONAL</b>	<b>Execução Física</b>			<b>Execução Financeira (Un.: Euros)</b>			
	<b>Meta</b>	<b>Abrangidos</b>	<b>Grau Exec.</b>	<b>Dotação</b>	<b>Cabimento</b>	<b>Pagamento</b>	<b>Grau Exec.</b>
Sistema de Aprendizagem - Gestão Direta	500	588	117,6	994.014,00	854.220,04	523.347,15	52,6
Sistema de Aprendizagem - Entidades Externas	300	93	31,0	1.084.591,00	512.882,80	280.567,37	25,9
Sistema de Aprendizagem - Saldos				0,00	0,00	0,00	
Cursos de Educação e Formação de Jovens	130	81	62,3	197.586,00	108.728,43	92.380,17	46,8
Cursos de Especialização Tecnológica	33	33	100,0	6.746,00	6.743,63	6.743,63	100,0
Reconhecimento e Validação de Competências	800	232	29,0	200.477,00	164.379,56	115.616,77	57,7
Portugal Acolhe	90	88	97,8	38.700,00	22.870,61	20.736,39	53,6
Programa Qualificação-Emprego				0,00	0,00	0,00	
Formação Modular	10.898	12.614	115,7	1.910.788,00	1.717.221,83	1.212.413,76	63,5
Formação Modular - Entidades Externas	7.145		0,0	1.300.000,00	0,00	0,00	0,0
Cursos de Educação e Formação de Adultos	3.500	3.611	103,2	9.094.713,00	8.006.863,05	5.176.327,10	56,9
Formação de Formadores	25	18	72,0	2.182,00	564,57	225,83	10,3
Formação para a Inclusão	450	255	56,7	329.680,00	167.173,41	147.851,47	44,8
Emprego, Reconversão e Qualificação				0,00	0,00	0,00	
<b>IEFP, I.P. (Centros de Emprego + Centros de Form. Prof. de Gestão Direta)</b>	<b>23.871</b>	<b>17.613</b>	<b>73,8</b>	<b>15.159.477,00</b>	<b>11.561.647,93</b>	<b>7.576.209,64</b>	<b>50,0</b>
Centros de Gestão Participada				0,00	0,00	0,00	
Ações em Cooperação com Outras Entidades				0,00	0,00	0,00	
<b>TOTAL</b>	<b>23.871</b>	<b>17.613</b>	<b>73,8</b>	<b>15.159.477,00</b>	<b>11.561.647,93</b>	<b>7.576.209,64</b>	<b>50,0</b>

<b>REABILITAÇÃO PROFISSIONAL DE PESSOAS COM DEFICIÊNCIAS E INCAPACIDADES</b>	<b>Execução Física</b>			<b>Execução Financeira (Un.: Euros)</b>			
	<b>Meta</b>	<b>Abrangidos</b>	<b>Grau Exec.</b>	<b>Dotação</b>	<b>Cabimento</b>	<b>Pagamento</b>	<b>Grau Exec.</b>
Aval. e Orientação Prof. de Pessoas com Deficiências e Incapacidades		18		0,00	0,00	0,00	
Form. para Pessoas com Deficiências e Incapacidades - Ações em Cooperação				0,00	0,00	0,00	
Adaptação de Postos de Trabalho/Eliminação Barreiras Arquitetónicas	5		0,0	28.925,00	0,00	0,00	0,0
Centro de Emprego Protegido	7	11	157,1	36.442,00	1.487,68	0,00	0,0
Contrato de Emprego Apoiado em Entidades Empregadoras/Enclaves	17	17	100,0	45.000,00	0,00	0,00	0,0
Prémio de Mérito				0,00	0,00	0,00	
Apoio à Colocação e Acompanhamento Pós - Colocação	179	89	49,7	100.000,00	94.573,39	33.727,28	33,7
Sistema de Atribuição de Produtos de Apoio	21	2	9,5	12.000,00	2.852,73	2.852,73	23,8
Estágio de Inserção para Pessoas c/ Deficiências e Incapacidades	14	10	71,4	123.235,00	32.166,57	13.404,76	10,9
Contrato Emprego-Inserção p/ Pessoas c/ Deficiências e Incapacidades	168	196	116,7	850.226,00	737.524,98	348.315,09	41,0
Avaliação da Incapacidade Decorrente de Acidente de Trabalho				0,00	0,00	0,00	
Apoios a Manutenção e Reintegração de Pessoas com Incapacidade Decorrente de Ac				0,00	0,00	0,00	
Centros e Unidades de Reabilitação Profissional				0,00	0,00	0,00	
Centros de Gestão Participada - Reabilitação				0,00	0,00	0,00	
Organismo Intermédio				0,00	0,00	0,00	
<b>TOTAL</b>	<b>411</b>	<b>343</b>	<b>83,5</b>	<b>1.195.828,00</b>	<b>868.605,35</b>	<b>398.299,86</b>	<b>33,3</b>

DESIGNAÇÃO DA DESPESA	Execução Física			Execução Financeira (Un.: Euros)				
	Meta a)	Abrangidos b)	Grau Exec. b) / a)	Dotação a)	Cabimento b)	Pagamento c)	Grau Exec. b) / a)	Grau Exec. c) / a)
<b>PROG. 1 - INTERV. ESTRUT. NOS DOMÍNIOS DO EMPREGO E DA FORM. PROF.</b>	<b>27.683</b>	<b>19.312</b>	<b>69,8</b>	<b>24.218.835,00</b>	<b>17.809.283,06</b>	<b>11.108.735,05</b>	<b>73,5</b>	<b>45,9</b>
<b>PROMOÇÃO DA EMPREGABILIDADE E DO EMPREGO</b>	<b>26.625</b>	<b>18.605</b>	<b>69,9</b>	<b>22.504.706,00</b>	<b>16.905.370,61</b>	<b>10.666.893,81</b>	<b>75,1</b>	<b>47,4</b>
<b>PROM. A FORM. QUALIFICANTE E A TRANSIÇÃO P/A VIDA ATIVA</b>	<b>963</b>	<b>795</b>	<b>82,6</b>	<b>2.282.937,00</b>	<b>1.482.574,90</b>	<b>903.038,32</b>	<b>64,9</b>	<b>39,6</b>
Sistema de Aprendizagem - Gestão Direta	500	588	117,6	994.014,00	854.220,04	523.347,15	85,9	52,6
Sistema de Aprendizagem - Entidades Externas	300	93	31,0	1.084.591,00	512.882,80	280.567,37	47,3	25,9
Sistema de Aprendizagem - Saldos				0,00	0,00	0,00		
Cursos de Educação e Formação de Jovens	130	81	62,3	197.586,00	108.728,43	92.380,17	55,0	46,8
Cursos de Especialização Tecnológica	33	33	100,0	6.746,00	6.743,63	6.743,63	100,0	100,0
<b>FORMAÇÃO AO LONGO DA VIDA E ADAPTABILIDADE</b>	<b>18.941</b>	<b>12.942</b>	<b>68,3</b>	<b>3.499.897,00</b>	<b>1.909.042,89</b>	<b>1.353.182,81</b>	<b>54,5</b>	<b>38,7</b>
Bolsas de Formação da Iniciativa do Trabalhador	8	8	100,0	49.932,00	4.570,89	4.415,89	9,2	8,8
Reconhecimento e Validação de Competências	800	232	29,0	200.477,00	164.379,56	115.616,77	82,0	57,7
Portugal Acolhe	90	88	97,8	38.700,00	22.870,61	20.736,39	59,1	53,6
Formação Modular	10.898	12.614	115,7	1.910.788,00	1.717.221,83	1.212.413,76	89,9	63,5
Programa Qualificação-Emprego				0,00	0,00	0,00		
Cheque Formação				0,00	0,00	0,00		
Formação Modular - Entidades Externas	7.145		0,0	1.300.000,00	0,00	0,00	0,0	0,0
Emprego, Reconversão e Qualificação				0,00	0,00	0,00		
<b>QUALIFICAÇÃO E INSERÇÃO PROF. PARA DESEMPREGADOS</b>	<b>5.063</b>	<b>4.849</b>	<b>95,8</b>	<b>15.312.752,00</b>	<b>13.374.998,60</b>	<b>8.322.747,03</b>	<b>87,3</b>	<b>54,4</b>
Cursos de Educação e Formação de Adultos	3.500	3.611	103,2	9.094.713,00	8.006.863,05	5.176.327,10	88,0	56,9
Estágios Profissionais - Port. 268/1997				361,00	360,17	360,17	99,8	99,8
Estágios Profissionais na Administração Pública				0,00	0,00	0,00		
Estágios Profissionais	8	8	100,0	362.919,00	358.891,23	286.844,09	98,9	79,0
Estágios Profissionais - Qualificação Emprego	14	14	100,0	172.773,00	169.061,53	150.544,53	97,9	87,1
Estágios Profissionais de níveis III e IV	41	41	100,0	418.005,00	414.676,28	329.857,99	99,2	78,9
Estágios Profissionais - Port. 92/2011	1.500	1.175	78,3	5.263.981,00	4.425.146,34	2.378.813,15	84,1	45,2
Estágios Profissionais de Reintegração/Reconversão				0,00	0,00	0,00		
Estágios - ProPatrimónio				0,00	0,00	0,00		
Estágios - ProGerações				0,00	0,00	0,00		
<b>PROGRAMA INOV</b>	<b>7</b>	<b>7</b>	<b>100,0</b>	<b>101.603,00</b>	<b>98.713,86</b>	<b>79.360,98</b>	<b>97,2</b>	<b>78,1</b>
Estágios Profissionais - INOV-JOVEM				5.187,00	5.186,83	5.186,83	100,0	100,0
Estágios Profissionais - INOV-SOCIAL	7	7	100,0	96.416,00	93.527,03	74.174,15	97,0	76,9
Estágios Profissionais - INOV EXPORT				0,00	0,00	0,00		
<b>IMPULSO JOVEM</b>	<b>1.651</b>	<b>12</b>	<b>0,7</b>	<b>1.307.517,00</b>	<b>40.040,36</b>	<b>8.564,67</b>	<b>3,1</b>	<b>0,7</b>
Apoios à Contratação via Reembolso da TSU	396	5	1,3	100.024,00	518,34	0,00	0,5	0,0
Passaporte Emprego	751	5	0,7	776.302,00	25.876,39	6.300,88	3,3	0,8
Passaporte Emprego - Agricultura	207		0,0	143.750,00	2.075,14	0,00	1,4	0,0
Passaporte Emprego - Economia Social	242	2	0,8	172.858,00	11.570,49	2.263,79	6,7	1,3
Passaporte Emprego - Associações Juvenis	55		0,0	114.583,00	0,00	0,00	0,0	0,0
Impulso Jovem				0,00	0,00	0,00		
<b>APOIO À CRIAÇÃO DE EMP. NO ÂMBITO DO DESENV. LOCAL E DA ECON. SOCIAL</b>	<b>1.033</b>	<b>689</b>	<b>66,7</b>	<b>1.711.947,00</b>	<b>903.347,88</b>	<b>441.615,41</b>	<b>52,8</b>	<b>25,8</b>
<b>APOIO AO INVEST. EM INC. LOCAIS CRIADORAS DE EMPREGO</b>				<b>0,00</b>	<b>0,00</b>	<b>0,00</b>		
(1)(*) Programa de Estímulo à Oferta de Emprego - Investimento		1		0,00	0,00	0,00		
<b>APOIO À CRIAÇÃO DE EMPREGO E EMPRESAS</b>	<b>111</b>	<b>141</b>	<b>127,0</b>	<b>8.180,00</b>	<b>8.179,64</b>	<b>5.030,64</b>	<b>100,0</b>	<b>61,5</b>
(1) ILE - Criação de Postos de Trabalho		1		0,00	0,00	0,00		
(1)(*) ILE - Majorações				0,00	0,00	0,00		
Apoios à Contratação				0,00	0,00	0,00		
f) (**) Prémio de Igualdade de Oportunidades - Majorações				0,00	0,00	0,00		
Apoios à criação do Próprio Emprego - PAECPE	111	140	126,1	8.180,00	8.179,64	5.030,64	100,0	61,5
<b>APOIO À INT. NO MERCADO DE TRABALHO</b>	<b>890</b>	<b>539</b>	<b>60,6</b>	<b>1.645.061,00</b>	<b>856.836,36</b>	<b>425.269,84</b>	<b>52,1</b>	<b>25,9</b>
Prémio de Colocação				0,00	0,00	0,00		
Apoios à Contratação para Jovens		1		0,00	0,00	0,00		
Apoios a Contratação para Adultos e Públicos Específicos		1		0,00	0,00	0,00		
Linha de Apoio à Criação de Empresas e de Emprego	90		0,0	46.330,00	20.688,49	12.197,20	44,7	26,3
Economia Social - Criação de PT				0,00	0,00	0,00		
Estímulo 2012	800	537	67,1	1.598.731,00	836.147,87	413.072,64	52,3	25,8
<b>APOIOS À PROMOÇÃO DO ARTESANATO</b>	<b>32</b>	<b>9</b>	<b>28,1</b>	<b>58.706,00</b>	<b>38.331,88</b>	<b>11.314,93</b>	<b>65,3</b>	<b>19,3</b>
Promoção do Artesanato - Artesãos	32	9	28,1	22.186,00	1.811,88	1.314,93	8,2	5,9
c) (**) Promoção do Artesanato - Feiras	12		0,0	36.520,00	36.520,00	10.000,00	100,0	27,4
Prog. para a Promoção dos Ofícios e das Micro Empresas Artesanais - PPART				0,00	0,00	0,00		
<b>APOIO AO DESENVOLVIMENTO COOPERATIVO</b>				<b>0,00</b>	<b>0,00</b>	<b>0,00</b>		
d) (**) PRODESCOOP - Cooperativas - Investimento				0,00	0,00	0,00		
PRODESCOOP - Cooperativas - Criação de Postos de Trabalho				0,00	0,00	0,00		
<b>FUNDO EUROPEU DE AJUSTAMENTO À GLOBALIZAÇÃO - FEG</b>				<b>0,00</b>	<b>0,00</b>	<b>0,00</b>		
Apoios à Autocolocação				0,00	0,00	0,00		
Apoio ao Empreendedorismo				0,00	0,00	0,00		
Planos de Integração				0,00	0,00	0,00		
Prática em Contexto de Trabalho				0,00	0,00	0,00		
Apoios à Contratação				0,00	0,00	0,00		
Bolsa de Formação - FEG				0,00	0,00	0,00		
<b>FORMAÇÃO DE AGENTES DA POLÍTICA DE EMPREGO</b>	<b>25</b>	<b>18</b>	<b>72,0</b>	<b>2.182,00</b>	<b>564,57</b>	<b>225,83</b>	<b>25,9</b>	<b>10,3</b>
<b>FORMAÇÃO DE AGENTES DA POLÍTICA DE EMPREGO</b>	<b>25</b>	<b>18</b>	<b>72,0</b>	<b>2.182,00</b>	<b>564,57</b>	<b>225,83</b>	<b>25,9</b>	<b>10,3</b>
Formação de Formadores	25	18	72,0	2.182,00	564,57	225,83	25,9	10,3
<b>AÇÕES EM COOPERAÇÃO</b>				<b>0,00</b>	<b>0,00</b>	<b>0,00</b>		
<b>Centros de Gestão Participada</b>				<b>0,00</b>	<b>0,00</b>	<b>0,00</b>		
<b>Ações em Cooperação com Outras Entidades</b>				<b>0,00</b>	<b>0,00</b>	<b>0,00</b>		

DESIGNAÇÃO DA DESPESA	Execução Física			Execução Financeira (Un.: Euros)				
	Meta a)	Abrangidos b)	Grau Exec. b) / a)	Dotação a)	Cabimento b)	Pagamento c)	Grau Exec. b) / a)	Grau Exec. c) / a)
<b>PROG. 2 - INTEGRAÇÃO ECON. E SOCIAL DOS GRUPOS SOCIAIS DESFAV.</b>	<b>10.435</b>	<b>9.217</b>	<b>88,3</b>	<b>11.221.433,00</b>	<b>10.264.340,16</b>	<b>6.309.478,96</b>	<b>91,5</b>	<b>56,2</b>
<b>PROMOVER O EMP. E A EMPREGABILIDADE DOS GRUPOS PART. DESFAVORECIDOS</b>	<b>10.435</b>	<b>9.217</b>	<b>88,3</b>	<b>11.221.433,00</b>	<b>10.264.340,16</b>	<b>6.309.478,96</b>	<b>91,5</b>	<b>56,2</b>
<b>AÇÕES DE DESENV.PESSOAL E PROF. PESSOAS C/DEFICIÊNCIAS E INCAPACIDADES</b>		<b>18</b>		<b>0,00</b>	<b>0,00</b>	<b>0,00</b>		
Aval. e Orientação Prof. de Pessoas com Deficiências e Incapacidades		18		0,00	0,00	0,00		
Form. para Pessoas com Deficiências e Incapacidades - Ações em Cooperação				0,00	0,00	0,00		
<b>APOIOS AO EMPREGO E CONTRATAÇÃO PESSOAS C/DEFICIÊNCIAS E INCAPACIDADES</b>	<b>411</b>	<b>325</b>	<b>79,1</b>	<b>1.195.828,00</b>	<b>868.605,35</b>	<b>398.299,86</b>	<b>72,6</b>	<b>33,3</b>
Adaptação de Postos de Trabalho/Eliminação Barreiras Arquitectónicas	5		0,0	28.925,00	0,00	0,00	0,0	0,0
Centro de Emprego Protegido	7	11	157,1	36.442,00	1.487,68	0,00	4,1	0,0
Contrato de Emprego Apoiado em Entidades Empregadoras/Enclaves	17	17	100,0	45.000,00	0,00	0,00	0,0	0,0
Prémio de Mérito				0,00	0,00	0,00		
Apoio à Colocação e Acompanhamento Pós - Colocação	179	89	49,7	100.000,00	94.573,39	33.727,28	94,6	33,7
Sistema de Atribuição de Produtos de Apoio	21	2	9,5	12.000,00	2.852,73	2.852,73	23,8	23,8
Estágio de Inserção para Pessoas c/ Deficiências e Incapacidades	14	10	71,4	123.235,00	32.166,57	13.404,76	26,1	10,9
Contrato Emprego-Inserção p/ Pessoas c/ Deficiências e Incapacidades	168	196	116,7	850.226,00	737.524,98	348.315,09	86,7	41,0
Avaliação da Incapacidade Decorrente de Acidente de Trabalho				0,00	0,00	0,00		
Apoios a Manutenção e Reintegração de Pessoas com Incapacidade Decorrente de Acidente de Trabalho				0,00	0,00	0,00		
<b>ACÇÕES DE FORM. PROF. DE GRUPOS DESFAVORECIDOS</b>	<b>450</b>	<b>255</b>	<b>56,7</b>	<b>329.680,00</b>	<b>167.173,41</b>	<b>147.851,47</b>	<b>50,7</b>	<b>44,8</b>
Formação para a Inclusão	450	255	56,7	329.680,00	167.173,41	147.851,47	50,7	44,8
<b>PROGRAMA VIDA - EMPREGO</b>	<b>117</b>	<b>136</b>	<b>116,2</b>	<b>617.620,00</b>	<b>559.630,07</b>	<b>385.086,25</b>	<b>90,6</b>	<b>62,4</b>
Estágios de Integração Socioprofissional	46	50	108,7	236.458,00	195.334,85	140.647,31	82,6	59,5
Prémio de Integração Socioprofissional				0,00	0,00	0,00		
Apoios ao Emprego	71	86	121,1	381.162,00	364.295,22	244.438,94	95,6	64,1
Apoios ao Autoemprego				0,00	0,00	0,00		
<b>DESENV. A REDE DE EQUIP. E SERV. DE PROMOÇÃO E DESENV.SOCIAL</b>				<b>0,00</b>	<b>0,00</b>	<b>0,00</b>		
Centros e Unidades de Reabilitação Profissional				0,00	0,00	0,00		
<b>DINAMIZAÇÃO E PROMOÇÃO DO MERCADO SOCIAL DE EMPREGO</b>	<b>9.457</b>	<b>8.483</b>	<b>89,7</b>	<b>9.078.305,00</b>	<b>8.668.931,33</b>	<b>5.378.241,38</b>	<b>95,5</b>	<b>59,2</b>
(*) Empresas de Inserção - Investimento				0,00	0,00	0,00		
Empresas de Inserção - Profissionalização	450	428	95,1	1.332.038,00	1.324.445,98	789.551,05	99,4	59,3
(*) Empresas de Inserção - Formação	108	123	113,9	213.643,00	213.633,89	126.355,73	100,0	59,1
Empresas de Inserção - Prémio Integração	2	1	50,0	20.411,00	10.061,28	10.061,28	49,3	49,3
Contrato Emprego Inserção	6.200	5.488	88,5	617.248,00	437.744,75	201.643,79	70,9	32,7
Contrato Emprego Inserção +	2.805	2.566	91,5	6.894.965,00	6.683.045,43	4.250.629,53	96,9	61,6
CEI - ProPatrimónio				0,00	0,00	0,00		
CEI - ProGerações				0,00	0,00	0,00		
Centros de Gestão Participada - Reabilitação				<b>0,00</b>	<b>0,00</b>	<b>0,00</b>		
<b>PROG. 3 - INTERV. PARA A ORG.E GESTÃO DO MERC.EMP.E DA FORM. PROF.</b>	<b>6.130</b>	<b>4.860</b>	<b>79,3</b>	<b>728.672,00</b>	<b>688.116,87</b>	<b>433.132,36</b>	<b>94,4</b>	<b>59,4</b>
<b>DESENV. E MODERNIZAÇÃO DAS ESTRUTURAS E SERV. DE APOIO AO EMP. E FORM.</b>				<b>720.159,00</b>	<b>682.638,15</b>	<b>433.102,19</b>	<b>94,8</b>	<b>60,1</b>
<b>PROM. DE EST. E SERV. DE AP. À INSERÇÃO PROFISSIONAL</b>				<b>406.846,00</b>	<b>402.179,97</b>	<b>207.981,05</b>	<b>98,9</b>	<b>51,1</b>
b) (**) GIP - Gabinetes de Inserção Profissional	33	59	178,8	406.846,00	402.179,97	207.981,05	98,9	51,1
a) (**) Informação e Orientação Profissional		<b>13.470</b>		<b>0,00</b>	<b>0,00</b>	<b>0,00</b>		
Certificação Profissional				<b>5.000,00</b>	<b>0,00</b>	<b>0,00</b>	<b>0,0</b>	<b>0,0</b>
Estudos e Investigação				<b>25.000,00</b>	<b>0,00</b>	<b>0,00</b>	<b>0,0</b>	<b>0,0</b>
Processos e Métodos Didáticos				<b>0,00</b>	<b>0,00</b>	<b>0,00</b>		
Regime Prest. Desemp. - DL nº220 de 03/11/2006				<b>283.313,00</b>	<b>280.458,18</b>	<b>225.121,14</b>	<b>99,0</b>	<b>79,5</b>
<b>COLOCAÇÃO</b>	<b>6.130</b>	<b>4.860</b>	<b>79,3</b>	<b>2.600,00</b>	<b>0,00</b>	<b>0,00</b>	<b>0,0</b>	<b>0,0</b>
(***) Prod. de Instrumentos Téc. de Sup. à Atividade de Colocação	<b>6.130</b>	<b>4.860</b>	<b>79,3</b>	<b>0,00</b>	<b>0,00</b>	<b>0,00</b>		
<b>COLOCAÇÃO EXTERNA</b>				<b>2.600,00</b>	<b>0,00</b>	<b>0,00</b>	<b>0,0</b>	<b>0,0</b>
Rede Eures				2.600,00	0,00	0,00	0,0	0,0
<b>PRESTAÇÕES TÉCNICAS - METODOLOGIA PNE</b>				<b>5.913,00</b>	<b>5.478,72</b>	<b>30,17</b>	<b>92,7</b>	<b>0,5</b>
INSERJOVEM				2.239,00	2.063,22	13,97	92,1	0,6
REAGE				3.674,00	3.415,50	16,20	93,0	0,4
<b>MODERNIZAÇÃO DO SERVIÇO PÚBLICO DE EMPREGO</b>				<b>0,00</b>	<b>0,00</b>	<b>0,00</b>		
Modern. do SPE: Proj. LSE (Livre Serv. P/ Emprego)				0,00	0,00	0,00		
<b>PROG. 4 - RELAÇÕES C/EXTERIOR E ARTICULAÇÃO COM OUTRAS ENTIDADES</b>				<b>92.000,00</b>	<b>20.217,24</b>	<b>19.375,03</b>	<b>22,0</b>	<b>21,1</b>
<b>AÇÕES CONJUNTAS COM OUTRAS ENTIDADES</b>				<b>16.500,00</b>	<b>9.880,49</b>	<b>9.751,69</b>	<b>59,9</b>	<b>59,1</b>
Diálogo Social				<b>0,00</b>	<b>0,00</b>	<b>0,00</b>		
Participação em Programas Comunitários				<b>0,00</b>	<b>0,00</b>	<b>0,00</b>		
<b>OUTRAS AÇÕES CONJUNTAS COM OUTRAS ENTIDADES</b>				<b>16.500,00</b>	<b>9.880,49</b>	<b>9.751,69</b>	<b>59,9</b>	<b>59,1</b>
Concursos Diversos				16.500,00	9.880,49	9.751,69	59,9	59,1
Outras Ações				0,00	0,00	0,00		
Cooperação IIEFP / Cooperativa António Sérgio				0,00	0,00	0,00		

DESIGNAÇÃO DA DESPESA	Execução Física			Execução Financeira (Un.: Euros)				
	Meta a)	Abrangidos b)	Grau Exec. b) / a)	Dotação a)	Cabimento b)	Pagamento c)	Grau Exec. b) / a)	Grau Exec. c) / a)
<b>COOPERAÇÃO INSTITUCIONAL</b>				0,00	0,00	0,00		
Comissão para a Igualdade no Trabalho e no Emprego (CITE)				0,00	0,00	0,00		
Serviços Sociais do MSST				0,00	0,00	0,00		
Agência Nacional para a Aprendizagem ao Longo da Vida				0,00	0,00	0,00		
Outros Serviços				0,00	0,00	0,00		
Alto Comissariado p/Imigração e Minorias Étnicas				0,00	0,00	0,00		
<b>RELAÇÕES PÚBLICAS</b>				75.500,00	10.336,75	9.623,34	13,7	12,7
Informação para o Exterior				65.000,00	10.103,05	9.389,64	15,5	14,4
Relação Direta com os Utentes				10.500,00	233,70	233,70	2,2	2,2
<b>RELAÇÕES INTERNACIONAIS</b>				0,00	0,00	0,00		
Organizações Internacionais				0,00	0,00	0,00		
COOPERAÇÃO BILATERAL C/ PALOPS				0,00	0,00	0,00		
Cooperação Bilateral com Outros Países e Outras Atividades				0,00	0,00	0,00		
<b>PROG. 5 - GESTÃO E ORGANIZAÇÃO INTERNA</b>				7.258.601,00	4.998.355,67	3.439.769,02	68,9	47,4
<b>INFRAESTRUTURAS FÍSICAS</b>				710.133,00	296.880,44	189.548,92	41,8	26,7
Centros de Emprego				48.450,00	922,50	787,20	1,9	1,6
Centros de Formação Profissional de Gestão Direta				633.063,00	294.535,78	188.277,44	46,5	29,7
Centros de Formação Profissional de Gestão Participada				0,00	0,00	0,00		
Centro de Reabilitação Profissional de Gestão Direta				0,00	0,00	0,00		
Centro de Reabilitação Profissional de Gestão Participada				0,00	0,00	0,00		
Serviços de Coordenação Central e Regional				20.120,00	1.422,16	484,28	7,1	2,4
Outras Infraestruturas Físicas				8.500,00	0,00	0,00	0,0	0,0
<b>Funcionamento, Organização e Gestão Internas</b>				518.293,00	256.467,63	180.348,91	49,5	34,8
Funcionamento, Organização e Gestão Internas				518.293,00	256.467,63	180.348,91	49,5	34,8
<b>FUNCIONAMENTO - POEFDs E POR</b>				0,00	0,00	0,00		
Funcionamento - POPH				0,00	0,00	0,00		
<b>RECURSOS HUMANOS</b>				7.500,00	0,00	0,00	0,0	0,0
<b>GESTÃO DE RECURSOS HUMANOS</b>				0,00	0,00	0,00		
Centros de Emprego				0,00	0,00	0,00		
Centros de Formação Profissional				0,00	0,00	0,00		
Centros de Reabilitação Profissional				0,00	0,00	0,00		
Serviços de Coordenação Central e Regional				0,00	0,00	0,00		
Pessoal Deslocado em Diversos Serviços				0,00	0,00	0,00		
<b>DESENVOLVIMENTO DOS RECURSOS HUMANOS</b>				2.000,00	0,00	0,00	0,0	0,0
Formação Interna - Ações				2.000,00	0,00	0,00	0,0	0,0
<b>Ação Social</b>				5.500,00	0,00	0,00	0,0	0,0
<b>INFORMATIZAÇÃO</b>				167.905,00	116.884,65	957,51	69,6	0,6
Hardware				165.405,00	115.287,54	0,00	69,7	0,0
Software				0,00	0,00	0,00		
Comunicação				0,00	0,00	0,00		
Outros				2.500,00	1.597,11	957,51	63,9	38,3
<b>INFORMAÇÃO CIENTÍFICA E DOCUMENTAÇÃO</b>				10.000,00	16,95	16,95	0,2	0,2
<b>INFORMAÇÃO CIENTÍFICA E DOCUMENTAÇÃO</b>				10.000,00	16,95	16,95	0,2	0,2
Informação Científica e Técnica				10.000,00	16,95	16,95	0,2	0,2
Atividade Editorial				0,00	0,00	0,00		
Informação Interna				0,00	0,00	0,00		
<b>GESTÃO DE CENTROS</b>				5.844.770,00	4.328.106,00	3.068.896,73	74,1	52,5
Centros de Emprego				1.376.211,00	886.643,25	615.162,42	64,4	44,7
Centros de Formação Profissional				4.468.559,00	3.441.462,75	2.453.734,31	77,0	54,9
Centros de Reabilitação Profissional				0,00	0,00	0,00		
<b>PROG 6 - OUTROS</b>				0,00	0,00	0,00		
Saldo de Gerência				0,00	0,00	0,00		
Restituições de Apoios Comunitários				0,00	0,00	0,00		
Constituição de Reserva				0,00	0,00	0,00		
<b>ORGANISMO INTERMÉDIO</b>	0	0		0,00	0,00	0,00		
<b>TOTAL</b>				43.519.541,00	33.780.313,00	21.310.490,42	77,6	49,0

(\*) Número de pessoas envolvidas em componentes de medidas (ex.: majorações em ILE) cuja meta já está contemplada na medida principal.

(\*\*) A execução física destas medidas não é contabilizada em número de abrangidos ou pessoas apoiadas, pelo que não pode ser adicionada à execução das restantes medidas.

(\*\*\*) Este número inclui as colocações de desempregados e empregados

(1) Inclui a atividade realizada no âmbito das Iniciativas Locais de Emprego - Serviços de Apoio à Família

Metas e Execução Física Agregadas por:

Pessoas:	44.248	33.389
a) Informação e Orientação Profissional:		13.470
b) Estruturas:	33	59
c) Feiras:	12	
d) Cooperativas (Investimento):		
f) Prémios de Igualdade de Oportunidades		
g) Programa de Apoio à Iniciativa Privada (PAIPS)		

**DELEGAÇÃO REGIONAL DO ALGARVE**
**EXECUÇÃO FÍSICA E FINANCEIRA**

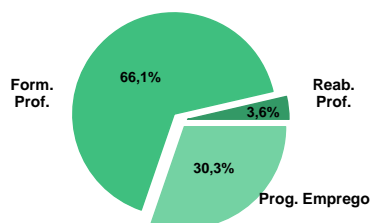
Valores acumulados a 31 de outubro de 2012

ÁREAS DE INTERVENÇÃO	Execução Física			Execução Financeira (Un.: Euros)			
	Meta	Abrangidos	Grau Exec.	Dotação	Cabimento	Pagamento	Grau Exec.
<b>EMPREGO</b>	<b>14.254</b>	<b>7.918</b>	<b>55,5</b>	<b>8.397.903,00</b>	<b>6.064.139,10</b>	<b>3.508.543,26</b>	<b>41,8</b>
Programas de Emprego	9.244	4.394	47,5	8.397.903,00	6.064.139,10	3.508.543,26	41,8
Colocações	5.010	3.524	70,3	0,00	0,00	0,00	
Colocações de Desempregados	-	3.354	-	-	-	-	-
Colocações de Empregados	-	170	-	-	-	-	-
<b>FORMAÇÃO PROFISSIONAL</b>	<b>18.953</b>	<b>9.597</b>	<b>50,6</b>	<b>8.773.975,00</b>	<b>6.345.876,51</b>	<b>4.015.519,12</b>	<b>45,8</b>
<b>REABILITAÇÃO PROFISSIONAL</b>	<b>528</b>	<b>525</b>	<b>99,4</b>	<b>3.456.359,00</b>	<b>3.387.546,03</b>	<b>2.360.231,90</b>	<b>69,7</b>
<b>TOTAL</b>	<b>33.735</b>	<b>18.040</b>	<b>53,5</b>	<b>20.628.237,00</b>	<b>15.797.561,64</b>	<b>9.884.294,28</b>	<b>47,9</b>

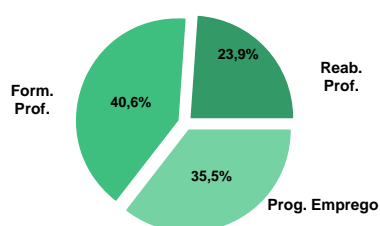
  

Informação e Orientação Profissional		5.847		0,00	0,00	0,00	
--------------------------------------	--	-------	--	------	------	------	--

Abrangidos - Peso relativo



Pagamento - Peso relativo


**MEDIDAS / PROGRAMAS COM MAIOR PESO RELATIVO**

EXECUÇÃO FÍSICA	METAS	ABRANGIDOS	GRAU
Formação Modular	7.787	6.503	83,5
Formação Modular - Entidades Externas	4.665		0,0
Contrato Emprego Inserção	3.800	2.508	66,0
Programa Formação Algarve	2.000		0,0
Cursos Educação e Formação de Adultos	1.960	1.399	71,4
Estágios Profissionais - Port. 92/2011	1.300	834	64,2
Estímulo 2012	1.200	550	45,8
Contrato Emprego Inserção +	840	275	32,7
Sist. de Aprendizagem - Gestão Direta	798	634	79,4
Passaporte Emprego	764	1	0,1

EXECUÇÃO FINANCEIRA	DOTAÇÃO	CABIMENTO	PAGAMENTO	GRAU PAGAM
Estágios Profissionais - Port. 92/2011	3.385.210,00	3.081.655,92	1.704.160,26	50,3
Cursos Educação e Formação de Adultos	3.171.092,00	3.033.856,41	1.857.709,28	58,6
Form.p/ Pessoas c/ Def. - Ações Coop.	2.987.151,00	2.987.150,46	2.137.780,82	71,6
Sist. Aprendizagem - Entidades Externas	1.431.423,00	1.281.998,68	905.985,28	63,3
Estímulo 2012	1.330.461,00	923.498,54	460.303,56	34,6
Sist. de Aprendizagem - Gestão Direta	1.230.000,00	1.123.350,90	666.175,36	54,2
Programa Formação Algarve	1.222.440,00	0,00	0,00	0,0
Contrato Emprego Inserção +	984.772,00	797.020,75	502.597,17	51,0
Passaporte Emprego	786.353,00	33.787,08	1.257,66	0,2
Formação Modular - Entidades Externas	718.577,00	0,00	0,00	0,0

DELEGAÇÃO REGIONAL DO ALGARVE		EXECUÇÃO FÍSICA E FINANCEIRA DAS ÁREAS DE INTERVENÇÃO				Valores acumulados a 31 de outubro de 2012	
PROGRAMAS DE EMPREGO	Execução Física			Execução Financeira (Un.: Euros)			
	Meta	Abrangidos	Grau Exec.	Dotação	Cabimento	Pagamento	Grau Exec.
PROGRAMAS DE FORMAÇÃO E EMPREGO	2.618	873	33,3	5.116.891,00	3.622.249,53	2.114.246,41	406,3
Bolsas de Formação da Iniciativa do Trabalhador				0,00	0,00	0,00	
Cheque Formação				0,00	0,00	0,00	
Estágios Profissionais - Port. 268/1997				0,00	0,00	0,00	
Estágios Profissionais na Administração Pública				0,00	0,00	0,00	
Estágios Profissionais - INOV-JOVEM				0,00	0,00	0,00	
Estágios Profissionais - INOV-SOCIAL	8	8	100,0	37.966,00	37.963,69	37.963,69	100,0
Estágios Profissionais - INOV EXPORT				0,00	0,00	0,00	
Estágios Profissionais	11	10	90,9	260.418,00	252.601,57	194.152,82	74,6
Estágios Qualificação-Emprego	1	1	100,0	29.593,00	29.349,43	29.340,90	99,1
Estágios Profissionais de níveis III e IV	22	19	86,4	179.954,00	177.019,20	147.371,08	81,9
Estágios Profissionais - Port. 92/2011	1.300	834	64,2	3.385.210,00	3.081.655,92	1.704.160,26	50,3
IMPULSO JOVEM	1.276	1	0,1	1.223.750,00	43.659,72	1.257,66	0,1
Passaporte Emprego	764	1	0,1	786.353,00	33.787,08	1.257,66	0,2
Passaporte Emprego - Agricultura	210		0,0	145.834,00	2.075,14	0,00	0,0
Passaporte Emprego - Economia Social	246		0,0	174.896,00	7.797,50	0,00	0,0
Passaporte Emprego - Associações Juvenis	56		0,0	116.667,00	0,00	0,00	0,0
Estágios Profissionais de Reintegração/Reconversão				0,00	0,00	0,00	
Estágios - ProPatrimónio				0,00	0,00	0,00	
Estágios - ProGerações				0,00	0,00	0,00	
CRIAÇÃO DE EMPREGO E EMPRESAS	1.922	671	34,9	1.471.552,00	934.475,61	470.099,60	31,9
(1) (*) Programa de Estimulo à Oferta de Emprego - Investimento				2.442,00	2.441,98	2.441,98	100,0
(1) ILE - Criação de Postos de Trabalho				2.776,00	2.775,46	2.775,46	100,0
(1) (*) ILE - Majorações				0,00	0,00	0,00	
Apoios à Contratação				0,00	0,00	0,00	
(**) Prémio de Igualdade de Oportunidades - Majorações				0,00	0,00	0,00	
APE - Apoios à criação do Próprio Emprego - PAECPE	103	101	98,1	0,00	0,00	0,00	
Prémio de Colocação				0,00	0,00	0,00	
Apoios à Contratação para Jovens	1	18	1.800,0	0,00	0,00	0,00	
Apoios à Contratação para Adultos e Públicos Específicos	1	1	100,0	0,00	0,00	0,00	
Linha de Apoio à Criação de Empresas e de Emprego	111		0,0	15.000,00	4.379,64	4.379,64	29,2
Economia Social - Criação de PT				0,00	0,00	0,00	
Estímulo 2012	1.200	550	45,8	1.330.461,00	923.498,54	460.303,56	34,6
IMPULSO JOVEM	475	1	0,2	119.981,00	582,47	0,00	0,0
Apoios à Contratação via Reembolso da TSU	475	1	0,2	119.981,00	582,47	0,00	0,0
Promoção do Artesanato - Artesãos	31		0,0	892,00	797,52	198,96	22,3
PRODESCOOP - Cooperativas - Criação de Postos de Trabalho				0,00	0,00	0,00	
MERCADO SOCIAL DE EMPREGO	4.640	2.783	60,0	1.293.472,00	1.005.328,92	604.934,71	
(*) Empresas de Inserção - Investimento				0,00	0,00	0,00	
Empresas de Inserção - Profissionalização				0,00	0,00	0,00	
(*) Empresas de Inserção - Formação				0,00	0,00	0,00	
Empresas de Inserção - Prémio Integração				0,00	0,00	0,00	
Contrato Emprego Inserção	3.800	2.508	66,0	308.700,00	208.308,17	102.337,54	33,2
Contrato Emprego Inserção +	840	275	32,7	984.772,00	797.020,75	502.597,17	51,0
CEI - ProPatrimónio				0,00	0,00	0,00	
CEI - ProGerações				0,00	0,00	0,00	
OUTRAS MEDIDAS DE PROMOÇÃO DO EMPREGO	64	67	104,7	270.000,00	262.271,30	184.899,58	68,5
FUNDO DE AJUSTAMENTO À GLOBALIZAÇÃO - FEG				0,00	0,00	0,00	
Apoios à Autocolocação				0,00	0,00	0,00	
Apoio ao Empreendedorismo				0,00	0,00	0,00	
Planos de Integração				0,00	0,00	0,00	
Prática em Contexto de Trabalho				0,00	0,00	0,00	
Apoios à Contratação				0,00	0,00	0,00	
Bolsa de Formação				0,00	0,00	0,00	
PROGRAMA VIDA - EMPREGO	64	67	104,7	270.000,00	262.271,30	184.899,58	68,5
Estágios de Integração Socioprofissional	20	20	100,0	52.939,00	49.291,58	37.722,70	71,3
Prémio de Integração Socioprofissional				0,00	0,00	0,00	
Apoios ao Emprego	44	47	106,8	217.061,00	212.979,72	147.176,88	67,8
Apoios ao Autoemprego				0,00	0,00	0,00	
ESTRUTURAS E OUTROS APOIOS PARA PROMOÇÃO DO EMPREGO	-	-		245.988,00	239.813,74	134.362,96	54,6
(**) Promoção do Artesanato - Feiras	1		0,0	1.796,00	0,00	0,00	0,0
Prog. para a Promoção dos Ofícios e das Micro Empresas Artesanais - PPART				0,00	0,00	0,00	
(**) PRODESCOOP - Cooperativas - Investimento				0,00	0,00	0,00	
PROM. DE EST. E SERV. DE AP. À INSERÇÃO PROFISSIONAL	-	-	-	244.192,00	239.813,74	134.362,96	55,0
(**) GIP - Gabinetes de Inserção Profissional	25	29	116,0	244.192,00	239.813,74	134.362,96	55,0
TOTAL	9.244	4.394	47,5	8.397.903,00	6.064.139,10	3.508.543,26	41,8

(\*) Número de pessoas envolvidas em componentes de medidas (ex.: majorações em ILE) cuja meta já está contemplada na medida principal.

(\*\*) A execução física destas medidas não é contabilizada em número de abrangidos ou pessoas apoiadas, pelo que não pode ser adicionada à execução das restantes medidas.

(1) Inclui a atividade realizada no âmbito das Iniciativas Locais de Emprego - Serviços de Apoio à Família

<b>FORMAÇÃO PROFISSIONAL</b>	<b>Execução Física</b>			<b>Execução Financeira (Un.: Euros)</b>			
	<b>Meta</b>	<b>Abrangidos</b>	<b>Grau Exec.</b>	<b>Dotação</b>	<b>Cabimento</b>	<b>Pagamento</b>	<b>Grau Exec.</b>
Sistema de Aprendizagem - Gestão Direta	798	634	79,4	1.230.000,00	1.123.350,90	666.175,36	54,2
Sistema de Aprendizagem - Entidades Externas	437	296	67,7	1.431.423,00	1.281.998,68	905.985,28	63,3
Sistema de Aprendizagem - Saldos				0,00	0,00	0,00	
Cursos de Educação e Formação de Jovens	250	104	41,6	248.278,00	192.862,89	69.011,99	27,8
Cursos de Especialização Tecnológica				0,00	0,00	0,00	
Reconhecimento e Validação de Competências	500	194	38,8	176.083,00	174.096,68	155.308,20	88,2
Portugal Acolhe	181	150	82,9	11.902,00	8.802,01	8.802,01	74,0
Programa Qualificação-Emprego				0,00	0,00	0,00	
Formação Modular	7.787	6.503	83,5	343.506,00	315.980,57	205.894,05	59,9
Formação Modular - Entidades Externas	4.665		0,0	718.577,00	0,00	0,00	0,0
Cursos de Educação e Formação de Adultos	1.960	1.399	71,4	3.171.092,00	3.033.856,41	1.857.709,28	58,6
Formação de Formadores	25		0,0	1.730,00	0,00	0,00	0,0
Formação para a Inclusão	350	317	90,6	218.944,00	214.928,37	146.632,95	67,0
Programa Formação Algarve	2.000		0,0	1.222.440,00	0,00	0,00	0,0
Emprego, Reconversão e Qualificação				0,00	0,00	0,00	
<b>IEFP, I.P. (Centros de Emprego + Centros de Form. Prof. de Gestão Direta)</b>	<b>18.953</b>	<b>9.597</b>	<b>50,6</b>	<b>8.773.975,00</b>	<b>6.345.876,51</b>	<b>4.015.519,12</b>	<b>45,8</b>
Centros de Gestão Participada				0,00	0,00	0,00	
Ações em Cooperação com Outras Entidades				0,00	0,00	0,00	
<b>TOTAL</b>	<b>18.953</b>	<b>9.597</b>	<b>50,6</b>	<b>8.773.975,00</b>	<b>6.345.876,51</b>	<b>4.015.519,12</b>	<b>45,8</b>

<b>REABILITAÇÃO PROFISSIONAL DE PESSOAS COM DEFICIÊNCIAS E INCAPACIDADES</b>	<b>Execução Física</b>			<b>Execução Financeira (Un.: Euros)</b>			
	<b>Meta</b>	<b>Abrangidos</b>	<b>Grau Exec.</b>	<b>Dotação</b>	<b>Cabimento</b>	<b>Pagamento</b>	<b>Grau Exec.</b>
Aval. e Orientação Prof. de Pessoas com Deficiências e Incapacidades	20	8	40,0	10.098,00	10.097,59	1.086,98	10,8
Form. para Pessoas com Deficiências e Incapacidades - Ações em Cooperação	360	372	103,3	2.987.151,00	2.987.150,46	2.137.780,82	71,6
Adaptação de Postos de Trabalho/Eliminação Barreiras Arquitectónicas				0,00	0,00	0,00	
Centro de Emprego Protegido				0,00	0,00	0,00	
Contrato de Emprego Apoiado em Entidades Empregadoras/Enclaves	3	2	66,7	16.253,00	0,00	0,00	0,0
Prémio de Mérito				0,00	0,00	0,00	
Apoio à Colocação e Acompanhamento Pós - Colocação	56	42	75,0	12.682,00	12.681,12	1.535,78	12,1
Sistema de Atribuição de Produtos de Apoio				0,00	0,00	0,00	
Estágio de Inserção para Pessoas c/ Deficiências e Incapacidades	20	16	80,0	73.114,00	51.098,40	23.219,05	31,8
Contrato Emprego-Inserção p/ Pessoas c/ Deficiências e Incapacidades	69	85	123,2	357.061,00	326.518,46	196.609,27	55,1
Avaliação da Incapacidade Decorrente de Acidente de Trabalho				0,00	0,00	0,00	
Apoios a Manutenção e Reintegração de Pessoas com Incapacidade Decorrente de Ac				0,00	0,00	0,00	
Centros e Unidades de Reabilitação Profissional				0,00	0,00	0,00	
Centros de Gestão Participada - Reabilitação				0,00	0,00	0,00	
Organismo Intermédio				0,00	0,00	0,00	
<b>TOTAL</b>	<b>528</b>	<b>525</b>	<b>99,4</b>	<b>3.456.359,00</b>	<b>3.387.546,03</b>	<b>2.360.231,90</b>	<b>68,3</b>

DESIGNAÇÃO DA DESPESA	Execução Física			Execução Financeira (Un.: Euros)				
	Meta a)	Abrangidos b)	Grau Exec. b) / a)	Dotação a)	Cabimento b)	Pagamento c)	Grau Exec. b) / a)	Grau Exec. c) / a)
<b>PROG. 1 - INTERV. ESTRUT. NOS DOMÍNIOS DO EMPREGO E DA FORM. PROF.</b>	<b>23.143</b>	<b>10.824</b>	<b>46,8</b>	<b>15.145.270,00</b>	<b>10.687.673,28</b>	<b>6.453.232,18</b>	<b>70,6</b>	<b>42,6</b>
<b>PROMOÇÃO DA EMPREGABILIDADE E DO EMPREGO</b>	<b>21.671</b>	<b>10.154</b>	<b>46,9</b>	<b>13.790.173,00</b>	<b>9.753.780,14</b>	<b>5.983.132,58</b>	<b>70,7</b>	<b>43,4</b>
<b>PROM. A FORM. QUALIFICANTE E A TRANSIÇÃO P/A VIDA ATIVA</b>	<b>1.485</b>	<b>1.034</b>	<b>69,6</b>	<b>2.909.701,00</b>	<b>2.598.212,47</b>	<b>1.641.172,63</b>	<b>89,3</b>	<b>56,4</b>
Sistema de Aprendizagem - Gestão Direta	798	634	79,4	1.230.000,00	1.123.350,90	666.175,36	91,3	54,2
Sistema de Aprendizagem - Entidades Externas	437	296	67,7	1.431.423,00	1.281.998,68	905.985,28	89,6	63,3
Sistema de Aprendizagem - Saldos				0,00	0,00	0,00		
Cursos de Educação e Formação de Jovens	250	104	41,6	248.278,00	192.862,89	69.011,99	77,7	27,8
Cursos de Especialização Tecnológica				0,00	0,00	0,00		
<b>FORMAÇÃO AO LONGO DA VIDA E ADAPTABILIDADE</b>	<b>15.133</b>	<b>6.847</b>	<b>45,2</b>	<b>2.472.508,00</b>	<b>498.879,26</b>	<b>370.004,26</b>	<b>20,2</b>	<b>15,0</b>
Bolsas de Formação da Iniciativa do Trabalhador				0,00	0,00	0,00		
Reconhecimento e Validação de Competências	500	194	38,8	176.083,00	174.096,68	155.308,20	98,9	88,2
Portugal Acolhe	181	150	82,9	11.902,00	8.802,01	8.802,01	74,0	74,0
Formação Modular	7.787	6.503	83,5	343.506,00	315.980,57	205.894,05	92,0	59,9
Programa Qualificação-Emprego				0,00	0,00	0,00		
Cheque Formação				0,00	0,00	0,00		
Formação Modular - Entidades Externas	4.665		0,0	718.577,00	0,00	0,00	0,0	0,0
Programa Formação Algarve	2.000		0,0	1.222.440,00	0,00	0,00	0,0	0,0
Emprego, Reconversão e Qualificação				0,00	0,00	0,00		
<b>QUALIFICAÇÃO E INSERÇÃO PROF. PARA DESEMPREGADOS</b>	<b>3.294</b>	<b>2.263</b>	<b>68,7</b>	<b>7.026.267,00</b>	<b>6.574.482,53</b>	<b>3.932.734,34</b>	<b>93,6</b>	<b>56,0</b>
Cursos de Educação e Formação de Adultos	1.960	1.399	71,4	3.171.092,00	3.033.856,41	1.857.709,28	95,7	58,6
Estágios Profissionais - Port. 268/1997				0,00	0,00	0,00		
Estágios Profissionais na Administração Pública				0,00	0,00	0,00		
Estágios Profissionais	11	10	90,9	260.418,00	252.601,57	194.152,82	97,0	74,6
Estágios Profissionais - Qualificação Emprego	1	1	100,0	29.593,00	29.349,43	29.340,90	99,2	99,1
Estágios Profissionais de níveis III e IV	22	19	86,4	179.954,00	177.019,20	147.371,08	98,4	81,9
Estágios Profissionais - Port. 92/2011	1.300	834	64,2	3.385.210,00	3.081.655,92	1.704.160,26	91,0	50,3
Estágios Profissionais de Reintegração/Reconversão				0,00	0,00	0,00		
Estágios - ProPatrimónio				0,00	0,00	0,00		
Estágios - ProGerações				0,00	0,00	0,00		
<b>PROGRAMA INOV</b>	<b>8</b>	<b>8</b>	<b>100,0</b>	<b>37.966,00</b>	<b>37.963,69</b>	<b>37.963,69</b>	<b>100,0</b>	<b>100,0</b>
Estágios Profissionais - INOV-JOVEM				0,00	0,00	0,00		
Estágios Profissionais - INOV-SOCIAL	8	8	100,0	37.966,00	37.963,69	37.963,69	100,0	100,0
Estágios Profissionais - INOV EXPORT				0,00	0,00	0,00		
<b>IMPULSO JOVEM</b>	<b>1.751</b>	<b>2</b>	<b>0,1</b>	<b>1.343.731,00</b>	<b>44.242,19</b>	<b>1.257,66</b>	<b>3,3</b>	<b>0,1</b>
Apoios à Contratação via Reembolso da TSU	475	1	0,2	119.981,00	582,47	0,00	0,5	0,0
Passaporte Emprego	764	1	0,1	786.353,00	33.787,08	1.257,66	4,3	0,2
Passaporte Emprego - Agricultura	210		0,0	145.834,00	2.075,14	0,00	1,4	0,0
Passaporte Emprego - Economia Social	246		0,0	174.896,00	7.797,50	0,00	4,5	0,0
Passaporte Emprego - Associações Juvenis	56		0,0	116.667,00	0,00	0,00	0,0	0,0
Impulso Jovem				0,00	0,00	0,00		
<b>APOIO À CRIAÇÃO DE EMP. NO ÂMBITO DO DESENV. LOCAL E DA ECON. SOCIAL</b>	<b>1.447</b>	<b>670</b>	<b>46,3</b>	<b>1.353.367,00</b>	<b>933.893,14</b>	<b>470.099,60</b>	<b>69,0</b>	<b>34,7</b>
<b>APOIO AO INVEST. EM INIC. LOCAIS CRIADORAS DE EMPREGO</b>				<b>2.442,00</b>	<b>2.441,98</b>	<b>2.441,98</b>	<b>100,0</b>	<b>100,0</b>
(1) (*) Programa de Estimulo à Oferta de Emprego - Investimento				2.442,00	2.441,98	2.441,98	100,0	100,0
<b>APOIO À CRIAÇÃO DE EMPREGO E EMPRESAS</b>	<b>103</b>	<b>101</b>	<b>98,1</b>	<b>2.776,00</b>	<b>2.775,46</b>	<b>2.775,46</b>	<b>100,0</b>	<b>100,0</b>
(1) ILE - Criação de Postos de Trabalho				2.776,00	2.775,46	2.775,46	100,0	100,0
(1) (*) ILE - Majorações				0,00	0,00	0,00		
Apoios à Contratação				0,00	0,00	0,00		
f) (**) Prémio de Igualdade de Oportunidades - Majorações				0,00	0,00	0,00		
Apoios à criação do Próprio Emprego - PAECPE	103	101	98,1	0,00	0,00	0,00		
<b>APOIO À INT. NO MERCADO DE TRABALHO</b>	<b>1.313</b>	<b>569</b>	<b>43,3</b>	<b>1.345.461,00</b>	<b>927.878,18</b>	<b>464.683,20</b>	<b>69,0</b>	<b>34,5</b>
Prémio de Colocação				0,00	0,00	0,00		
Apoios à Contratação para Jovens	1	18	1.800,0	0,00	0,00	0,00		
Apoios a Contratação para Adultos e Públicos Específicos	1	1	100,0	0,00	0,00	0,00		
Linha de Apoio à Criação de Empresas e de Emprego	111		0,0	15.000,00	4.379,64	4.379,64	29,2	29,2
Economia Social - Criação de PT				0,00	0,00	0,00		
Estímulo 2012	1.200	550	45,8	1.330.461,00	923.498,54	460.303,56	69,4	34,6
<b>APOIOS À PROMOÇÃO DO ARTESANATO</b>	<b>31</b>		<b>0,0</b>	<b>2.688,00</b>	<b>797,52</b>	<b>198,96</b>	<b>29,7</b>	<b>7,4</b>
Promoção do Artesanato - Artesãos	31		0,0	892,00	797,52	198,96	89,4	22,3
c) (**) Promoção do Artesanato - Feiras	1		0,0	1.796,00	0,00	0,00	0,0	0,0
Prog. para a Promoção dos Ofícios e das Micro Empresas Artesanais - PPART				0,00	0,00	0,00		
<b>APOIO AO DESENVOLVIMENTO COOPERATIVO</b>				<b>0,00</b>	<b>0,00</b>	<b>0,00</b>		
d) (**) PRODESCOOP - Cooperativas - Investimento				0,00	0,00	0,00		
PRODESCOOP - Cooperativas - Criação de Postos de Trabalho				0,00	0,00	0,00		
<b>FUNDO EUROPEU DE AJUSTAMENTO À GLOBALIZAÇÃO - FEG</b>				<b>0,00</b>	<b>0,00</b>	<b>0,00</b>		
Apoios à Autocolocação				0,00	0,00	0,00		
Apoio ao Empreendedorismo				0,00	0,00	0,00		
Planos de Integração				0,00	0,00	0,00		
Prática em Contexto de Trabalho				0,00	0,00	0,00		
Apoios à Contratação				0,00	0,00	0,00		
Bolsa de Formação - FEG				0,00	0,00	0,00		
<b>FORMAÇÃO DE AGENTES DA POLÍTICA DE EMPREGO</b>	<b>25</b>		<b>0,0</b>	<b>1.730,00</b>	<b>0,00</b>	<b>0,00</b>	<b>0,0</b>	<b>0,0</b>
<b>FORMAÇÃO DE AGENTES DA POLÍTICA DE EMPREGO</b>	<b>25</b>		<b>0,0</b>	<b>1.730,00</b>	<b>0,00</b>	<b>0,00</b>	<b>0,0</b>	<b>0,0</b>
Formação de Formadores	25		0,0	1.730,00	0,00	0,00	0,0	0,0
<b>AÇÕES EM COOPERAÇÃO</b>				<b>0,00</b>	<b>0,00</b>	<b>0,00</b>		
<b>Centros de Gestão Participada</b>				<b>0,00</b>	<b>0,00</b>	<b>0,00</b>		
<b>Ações em Cooperação com Outras Entidades</b>				<b>0,00</b>	<b>0,00</b>	<b>0,00</b>		



DESIGNAÇÃO DA DESPESA	Execução Física			Execução Financeira (Un.: Euros)				
	Meta a)	Abrangidos b)	Grau Exec. b) / a)	Dotação a)	Cabimento b)	Pagamento c)	Grau Exec. b) / a)	Grau Exec. c) / a)
<b>PROG. 2 - INTEGRAÇÃO ECON. E SOCIAL DOS GRUPOS SOCIAIS DESFAV.</b>	<b>5.582</b>	<b>3.692</b>	<b>66,1</b>	<b>5.238.775,00</b>	<b>4.870.074,62</b>	<b>3.296.699,14</b>	<b>93,0</b>	<b>62,9</b>
<b>PROMOVER O EMP. E A EMPREGABILIDADE DOS GRUPOS PART. DESFAVORECIDOS</b>	<b>5.582</b>	<b>3.692</b>	<b>66,1</b>	<b>5.238.775,00</b>	<b>4.870.074,62</b>	<b>3.296.699,14</b>	<b>93,0</b>	<b>62,9</b>
<b>AÇÕES DE DESENV.PESSOAL E PROF. PESSOAS C/DEFICIÊNCIAS E INCAPACIDADES</b>	<b>380</b>	<b>380</b>	<b>100,0</b>	<b>2.997.249,00</b>	<b>2.997.248,05</b>	<b>2.138.867,80</b>	<b>100,0</b>	<b>71,4</b>
Aval. e Orientação Prof. de Pessoas com Deficiências e Incapacidades	20	8	40,0	10.098,00	10.097,59	1.086,98	100,0	10,8
Form. para Pessoas com Deficiências e Incapacidades - Ações em Cooperação	360	372	103,3	2.987.151,00	2.987.150,46	2.137.780,82	100,0	71,6
<b>APOIOS AO EMPREGO E CONTRATAÇÃO PESSOAS C/DEFICIÊNCIAS E INCAPACIDADES</b>	<b>148</b>	<b>145</b>	<b>98,0</b>	<b>459.110,00</b>	<b>390.297,98</b>	<b>221.364,10</b>	<b>85,0</b>	<b>48,2</b>
Adaptação de Postos de Trabalho/Eliminação Barreiras Arquitectónicas				0,00	0,00	0,00		
Centro de Emprego Protegido				0,00	0,00	0,00		
Contrato de Emprego Apoiado em Entidades Empregadoras/Enclaves	3	2	66,7	16.253,00	0,00	0,00	0,0	0,0
Prémio de Mérito				0,00	0,00	0,00		
Apoio à Colocação e Acompanhamento Pós - Colocação	56	42	75,0	12.682,00	12.681,12	1.535,78	100,0	12,1
Sistema de Atribuição de Produtos de Apoio				0,00	0,00	0,00		
Estágio de Inserção para Pessoas c/ Deficiências e Incapacidades	20	16	80,0	73.114,00	51.098,40	23.219,05	69,9	31,8
Contrato Emprego-Inserção p/ Pessoas c/ Deficiências e Incapacidades	69	85	123,2	357.061,00	326.518,46	196.609,27	91,4	55,1
Avaliação da Incapacidade Decorrente de Acidente de Trabalho				0,00	0,00	0,00		
Apoios a Manutenção e Reintegração de Pessoas com Incapacidade Decorrente de Acidente de Trabalho				0,00	0,00	0,00		
<b>ACÇÕES DE FORM. PROF. DE GRUPOS DESFAVORECIDOS</b>	<b>350</b>	<b>317</b>	<b>90,6</b>	<b>218.944,00</b>	<b>214.928,37</b>	<b>146.632,95</b>	<b>98,2</b>	<b>67,0</b>
Formação para a Inclusão	350	317	90,6	218.944,00	214.928,37	146.632,95	98,2	67,0
<b>PROGRAMA VIDA - EMPREGO</b>	<b>64</b>	<b>67</b>	<b>104,7</b>	<b>270.000,00</b>	<b>262.271,30</b>	<b>184.899,58</b>	<b>97,1</b>	<b>68,5</b>
Estágios de Integração Socioprofissional	20	20	100,0	52.939,00	49.291,58	37.722,70	93,1	71,3
Prémio de Integração Socioprofissional				0,00	0,00	0,00		
Apoios ao Emprego	44	47	106,8	217.061,00	212.979,72	147.176,88	98,1	67,8
Apoios ao Autoemprego				0,00	0,00	0,00		
<b>DESENV. A REDE DE EQUIP. E SERV. DE PROMOÇÃO E DESENV.SOCIAL</b>				<b>0,00</b>	<b>0,00</b>	<b>0,00</b>		
Centros e Unidades de Reabilitação Profissional				0,00	0,00	0,00		
<b>DINAMIZAÇÃO E PROMOÇÃO DO MERCADO SOCIAL DE EMPREGO</b>	<b>4.640</b>	<b>2.783</b>	<b>60,0</b>	<b>1.293.472,00</b>	<b>1.005.328,92</b>	<b>604.934,71</b>	<b>77,7</b>	<b>46,8</b>
(*) Empresas de Inserção - Investimento				0,00	0,00	0,00		
Empresas de Inserção - Profissionalização				0,00	0,00	0,00		
(*) Empresas de Inserção - Formação				0,00	0,00	0,00		
Empresas de Inserção - Prémio Integração				0,00	0,00	0,00		
Contrato Emprego Inserção	3.800	2.508	66,0	308.700,00	208.308,17	102.337,54	67,5	33,2
Contrato Emprego Inserção +	840	275	32,7	984.772,00	797.020,75	502.597,17	80,9	51,0
CEI - ProPatrimónio				0,00	0,00	0,00		
CEI - ProGerações				0,00	0,00	0,00		
Centros de Gestão Participada - Reabilitação				0,00	0,00	0,00		
<b>PROG. 3 - INTERV. PARA A ORG.E GESTÃO DO MERC.EMP.E DA FORM. PROF.</b>	<b>5.010</b>	<b>3.524</b>	<b>70,3</b>	<b>441.956,00</b>	<b>422.085,77</b>	<b>299.027,75</b>	<b>95,5</b>	<b>67,7</b>
<b>DESENV. E MODERNIZAÇÃO DAS ESTRUTURAS E SERV. DE APOIO AO EMP. E FORM.</b>				<b>439.756,00</b>	<b>422.085,77</b>	<b>299.027,75</b>	<b>96,0</b>	<b>68,0</b>
<b>PROM. DE EST. E SERV. DE AP. À INSERÇÃO PROFISSIONAL</b>				<b>244.192,00</b>	<b>239.813,74</b>	<b>134.362,96</b>	<b>98,2</b>	<b>55,0</b>
b) (**) GIP - Gabinetes de Inserção Profissional	25	29	116,0	244.192,00	239.813,74	134.362,96	98,2	55,0
a) (**) Informação e Orientação Profissional		<b>5.847</b>		<b>0,00</b>	<b>0,00</b>	<b>0,00</b>		
Certificação Profissional				<b>2.500,00</b>	<b>0,00</b>	<b>0,00</b>	<b>0,0</b>	<b>0,0</b>
Estudos e Investigação				<b>0,00</b>	<b>0,00</b>	<b>0,00</b>		
Processos e Métodos Didáticos				<b>0,00</b>	<b>0,00</b>	<b>0,00</b>		
Regime Prest. Desemp. - DL nº220 de 03/11/2006				<b>193.064,00</b>	<b>182.272,03</b>	<b>164.664,79</b>	<b>94,4</b>	<b>85,3</b>
<b>COLOCAÇÃO</b>	<b>5.010</b>	<b>3.524</b>	<b>70,3</b>	<b>2.200,00</b>	<b>0,00</b>	<b>0,00</b>	<b>0,0</b>	<b>0,0</b>
(***) Prod. de Instrumentos Téc. de Sup. à Atividade de Colocação	<b>5.010</b>	<b>3.524</b>	<b>70,3</b>	<b>0,00</b>	<b>0,00</b>	<b>0,00</b>		
<b>COLOCAÇÃO EXTERNA</b>				<b>2.200,00</b>	<b>0,00</b>	<b>0,00</b>	<b>0,0</b>	<b>0,0</b>
Rede Eures				2.200,00	0,00	0,00	0,0	0,0
<b>PRESTAÇÕES TÉCNICAS - METODOLOGIA PNE</b>				<b>0,00</b>	<b>0,00</b>	<b>0,00</b>		
INSERJOVEM				0,00	0,00	0,00		
REAGE				0,00	0,00	0,00		
<b>MODERNIZAÇÃO DO SERVIÇO PÚBLICO DE EMPREGO</b>				<b>0,00</b>	<b>0,00</b>	<b>0,00</b>		
Modern. do SPE: Proj. LSE (Livre Serv. P/ Emprego)				0,00	0,00	0,00		
<b>PROG. 4 - RELAÇÕES C/EXTERIOR E ARTICULAÇÃO COM OUTRAS ENTIDADES</b>				<b>288.402,00</b>	<b>264.980,13</b>	<b>254.606,69</b>	<b>91,9</b>	<b>88,3</b>
<b>AÇÕES CONJUNTAS COM OUTRAS ENTIDADES</b>				<b>275.552,00</b>	<b>254.981,46</b>	<b>249.536,63</b>	<b>92,5</b>	<b>90,6</b>
Diálogo Social				<b>0,00</b>	<b>0,00</b>	<b>0,00</b>		
Participação em Programas Comunitários				<b>0,00</b>	<b>0,00</b>	<b>0,00</b>		
<b>OUTRAS AÇÕES CONJUNTAS COM OUTRAS ENTIDADES</b>				<b>275.552,00</b>	<b>254.981,46</b>	<b>249.536,63</b>	<b>92,5</b>	<b>90,6</b>
Concursos Diversos				275.552,00	254.981,46	249.536,63	92,5	90,6
Outras Ações				0,00	0,00	0,00		
Cooperação IIEFP / Cooperativa António Sérgio				0,00	0,00	0,00		

DESIGNAÇÃO DA DESPESA	Execução Física			Execução Financeira (Un.: Euros)				
	Meta a)	Abrangidos b)	Grau Exec. b) / a)	Dotação a)	Cabimento b)	Pagamento c)	Grau Exec. b) / a)	Grau Exec. c) / a)
<b>COOPERAÇÃO INSTITUCIONAL</b>				0,00	0,00	0,00		
Comissão para a Igualdade no Trabalho e no Emprego (CITE)				0,00	0,00	0,00		
Serviços Sociais do MSST				0,00	0,00	0,00		
Agência Nacional para a Aprendizagem ao Longo da Vida				0,00	0,00	0,00		
Outros Serviços				0,00	0,00	0,00		
Alto Comissariado p/Imigração e Minorias Étnicas				0,00	0,00	0,00		
<b>RELAÇÕES PÚBLICAS</b>				12.850,00	9.998,67	5.070,06	77,8	39,5
Informação para o Exterior				10.500,00	9.998,67	5.070,06	95,2	48,3
Relação Direta com os Utentes				2.350,00	0,00	0,00	0,0	0,0
<b>RELAÇÕES INTERNACIONAIS</b>				0,00	0,00	0,00		
Organizações Internacionais				0,00	0,00	0,00		
<b>COOPERAÇÃO BILATERAL C/ PALOPS</b>				0,00	0,00	0,00		
Cooperação Bilateral com Outros Países e Outras Atividades				0,00	0,00	0,00		
<b>PROG. 5 - GESTÃO E ORGANIZAÇÃO INTERNA</b>				3.680.436,00	2.620.163,60	1.596.776,51	71,2	43,4
<b>INFRAESTRUTURAS FÍSICAS</b>				614.812,00	398.710,07	139.077,68	64,9	22,6
Centros de Emprego				83.202,00	42.578,39	589,88	51,2	0,7
Centros de Formação Profissional de Gestão Direta				243.500,00	125.038,13	94.287,84	51,4	38,7
Centros de Formação Profissional de Gestão Participada				0,00	0,00	0,00		
Centro de Reabilitação Profissional de Gestão Direta				0,00	0,00	0,00		
Centro de Reabilitação Profissional de Gestão Participada				0,00	0,00	0,00		
Serviços de Coordenação Central e Regional				8.000,00	760,25	0,00	9,5	0,0
Outras Infraestruturas Físicas				280.110,00	230.333,30	44.199,96	82,2	15,8
<b>Funcionamento, Organização e Gestão Internas</b>				298.726,00	163.490,07	110.035,68	54,7	36,8
Funcionamento, Organização e Gestão Internas				283.354,00	153.295,68	101.818,17	54,1	35,9
<b>FUNCIONAMENTO - POEFDS E POR</b>				15.372,00	10.194,39	8.217,51	66,3	53,5
Funcionamento - POPH				15.372,00	10.194,39	8.217,51	66,3	53,5
<b>RECURSOS HUMANOS</b>				2.400,00	0,00	0,00	0,0	0,0
<b>GESTÃO DE RECURSOS HUMANOS</b>				0,00	0,00	0,00		
Centros de Emprego				0,00	0,00	0,00		
Centros de Formação Profissional				0,00	0,00	0,00		
Centros de Reabilitação Profissional				0,00	0,00	0,00		
Serviços de Coordenação Central e Regional				0,00	0,00	0,00		
Pessoal Deslocado em Diversos Serviços				0,00	0,00	0,00		
<b>DESENVOLVIMENTO DOS RECURSOS HUMANOS</b>				2.400,00	0,00	0,00	0,0	0,0
Formação Interna - Ações				2.400,00	0,00	0,00	0,0	0,0
<b>Ação Social</b>				0,00	0,00	0,00		
<b>INFORMATIZAÇÃO</b>				85.854,00	57.984,69	1.054,19	67,5	1,2
Hardware				83.354,00	56.930,50	0,00	68,3	0,0
Software				0,00	0,00	0,00		
Comunicação				0,00	0,00	0,00		
Outros				2.500,00	1.054,19	1.054,19	42,2	42,2
<b>INFORMAÇÃO CIENTÍFICA E DOCUMENTAÇÃO</b>				200,00	85,92	85,92	43,0	43,0
<b>INFORMAÇÃO CIENTÍFICA E DOCUMENTAÇÃO</b>				200,00	85,92	85,92	43,0	43,0
Informação Científica e Técnica				200,00	85,92	85,92	43,0	43,0
Atividade Editorial				0,00	0,00	0,00		
Informação Interna				0,00	0,00	0,00		
<b>GESTÃO DE CENTROS</b>				2.678.444,00	1.999.892,85	1.346.523,04	74,7	50,3
Centros de Emprego				1.140.484,00	736.006,36	477.779,55	64,5	41,9
Centros de Formação Profissional				1.537.960,00	1.263.886,49	868.743,49	82,2	56,5
Centros de Reabilitação Profissional				0,00	0,00	0,00		
<b>PROG 6 - OUTROS</b>				0,00	0,00	0,00		
Saldo de Gerência				0,00	0,00	0,00		
Restituições de Apoios Comunitários				0,00	0,00	0,00		
Constituição de Reserva				0,00	0,00	0,00		
<b>ORGANISMO INTERMÉDIO</b>	0	0		0,00	0,00	0,00		
<b>TOTAL</b>				24.794.839,00	18.864.977,40	11.900.342,27	76,1	48,0

(\*) Número de pessoas envolvidas em componentes de medidas (ex.: majorações em ILE) cuja meta já está contemplada na medida principal.

(\*\*) A execução física destas medidas não é contabilizada em número de abrangidos ou pessoas apoiadas, pelo que não pode ser adicionada à execução das restantes medidas.

(\*\*\*) Este número inclui as colocações de desempregados e empregados

(1) Inclui a atividade realizada no âmbito das Iniciativas Locais de Emprego - Serviços de Apoio à Família

Metas e Execução Física Agregadas por:

Pessoas:	33.735	18.040
a) Informação e Orientação Profissional:		5.847
b) Estruturas:	25	29
c) Feiras:	1	
d) Cooperativas (Investimento):		
f) Prémios de Igualdade de Oportunidades		
g) Programa de Apoio à Iniciativa Privada (PAIPS)		

**SERVIÇOS CENTRAIS E CENTROS DE GESTÃO PARTICIPADA**
**EXECUÇÃO FÍSICA E FINANCEIRA**

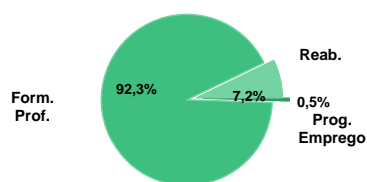
Valores acumulados a 31 de outubro de 2012

ÁREAS DE INTERVENÇÃO	Execução Física			Execução Financeira (Un.: Euros)			
	Meta	Abrangidos	Grau Exec.	Dotação	Cabimento	Pagamento	Grau Exec.
<b>EMPREGO</b>	<b>12.850</b>	<b>601</b>	<b>4,7</b>	<b>72.808.206,00</b>	<b>1.387.378,48</b>	<b>1.383.615,98</b>	<b>1,9</b>
Programas de Emprego	12.850	601	4,7	72.808.206,00	1.387.378,48	1.383.615,98	1,9
<b>FORMAÇÃO PROFISSIONAL</b>	<b>210.150</b>	<b>112.018</b>	<b>53,3</b>	<b>135.820.364,00</b>	<b>37.075.452,31</b>	<b>36.518.862,36</b>	<b>26,9</b>
<b>REABILITAÇÃO PROFISSIONAL</b>	<b>9.379</b>	<b>8.687</b>	<b>92,6</b>	<b>17.259.077,00</b>	<b>6.272.000,24</b>	<b>6.040.965,05</b>	<b>96,3</b>
<b>TOTAL</b>	<b>232.379</b>	<b>121.306</b>	<b>52,2</b>	<b>225.887.647,00</b>	<b>44.734.831,03</b>	<b>43.943.443,39</b>	<b>19,5</b>

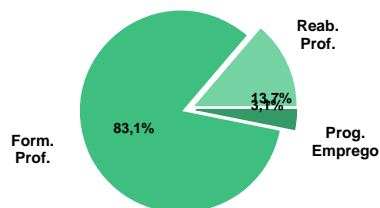
  

Informação e Orientação Profissional				161.250,00	66.297,01	34.643,51	21,5
--------------------------------------	--	--	--	------------	-----------	-----------	------

Abrangidos - Peso relativo



Pagamento - Peso relativo


**MEDIDAS / PROGRAMAS COM MAIOR PESO RELATIVO**

EXECUÇÃO FÍSICA	METAS	ABRANGIDOS	GRAU
Emprego, Reconversão e Qualificação	18.000	0	0,0
Estágios Prof. Reintegração/Reconversão	10.000	0	0,0
CEI - ProGerações	1.000	0	0,0
CEI - ProPatrimónio	1.000	0	0,0
Estágios - ProGerações	300	0	0,0
Estágios - ProPatrimónio	300	0	0,0
Cheque Formação	250	0	0,0
Promoção do Artesanato - Feiras	1	0	0,0
Contrato Emprego Inserção +		0	
Contrato Emprego Inserção		0	

EXECUÇÃO FINANCEIRA	DOTAÇÃO	CABIMENTO	PAGAMENTO	GRAU PAGAM
Estímulo 2012	16.292.141,00	0,00	0,00	0,0
Linha de Crédito à Economia Social	12.500.000,00	0,00	0,00	0,0
Emprego, Reconversão e Qualificação	11.600.000,00	0,00	0,00	0,0
Contrato Emprego Inserção +	10.629.759,00	0,00	0,00	0,0
Linha Apoio Criação Empresas e Emprego	9.466.050,00	301.040,02	301.040,02	3,2
Estágios Profissionais - Port. 92/2011	8.916.394,00	0,00	0,00	0,0
Form.p/ Pessoas c/ Def. - Ações Coop.	5.000.000,00	0,00	0,00	0,0
Estágios Prof. Reintegração/Reconversão	4.909.880,00	0,00	0,00	0,0
Entidade Contratante - Contribuições para a	4.000.000,00	0,00	0,00	0,0
Contrato Emprego Inserção	3.068.000,00	0,00	0,00	0,0

PROGRAMAS DE EMPREGO	Execução Física			Execução Financeira (Un.: Euros)			
	Meta	Abrangidos	Grau Exec.	Dotação	Cabimento	Pagamento	Grau Exec.
<b>PROGRAMAS DE FORMAÇÃO E EMPREGO</b>	<b>10.850</b>	<b>2</b>	<b>0,0</b>	<b>17.253.575,00</b>	<b>51.200,96</b>	<b>51.200,96</b>	<b>0,3</b>
Bolsas de Formação da Iniciativa do Trabalhador				0,00	0,00	0,00	
Cheque Formação	250		0,0	2.500.000,00	0,00	0,00	0,0
Estágios Profissionais - Port. 268/1997				0,00	0,00	0,00	
Estágios Profissionais na Administração Pública		2		3.300,00	3.254,79	3.254,79	98,6
Estágios Profissionais - INOV-JOVEM				0,00	0,00	0,00	
Estágios Profissionais - INOV-SOCIAL				0,00	0,00	0,00	
Estágios Profissionais - INOV EXPORT				146.881,00	47.946,17	47.946,17	32,6
Estágios Profissionais				0,00	0,00	0,00	
Estágios Qualificação-Emprego				0,00	0,00	0,00	
Estágios Profissionais de níveis III e IV				0,00	0,00	0,00	
Estágios Profissionais - Port. 92/2011				8.916.394,00	0,00	0,00	0,0
<b>IMPULSO JOVEM</b>	<b>10.600</b>		<b>0,0</b>	<b>5.687.000,00</b>	<b>0,00</b>	<b>0,00</b>	<b>0,0</b>
Passaporte Emprego				0,00	0,00	0,00	
Passaporte Emprego - Agricultura				0,00	0,00	0,00	
Passaporte Emprego - Economia Social				0,00	0,00	0,00	
Passaporte Emprego - Associações Juvenis				0,00	0,00	0,00	
Estágios Profissionais de Reintegração/Reconversão	10.000		0,0	4.909.880,00	0,00	0,00	0,0
Estágios - ProPatrimónio	300		0,0	388.560,00	0,00	0,00	0,0
Estágios - ProGerações	300		0,0	388.560,00	0,00	0,00	0,0
<b>CRIAÇÃO DE EMPREGO E EMPRESAS</b>		<b>599</b>		<b>39.522.558,00</b>	<b>1.336.177,52</b>	<b>1.332.415,02</b>	<b>3,4</b>
(1) (*) Programa de Estimulo à Oferta de Emprego - Investimento				0,00	0,00	0,00	
(1) ILE - Criação de Postos de Trabalho				0,00	0,00	0,00	
(1) (*) ILE - Majorações				0,00	0,00	0,00	
Apoios à Contratação				0,00	0,00	0,00	
(**) Prémio de Igualdade de Oportunidades - Majorações				0,00	0,00	0,00	
APE - Apoios à criação do Próprio Emprego - PAECPE				0,00	0,00	0,00	
Prémio de Colocação				0,00	0,00	0,00	
Apoios à Contratação para Jovens				940.000,00	907.637,50	903.875,00	96,2
Apoios à Contratação para Adultos e Públicos Específicos				222.500,00	127.500,00	127.500,00	57,3
Linha de Apoio à Criação de Empresas e de Emprego		599		9.466.050,00	301.040,02	301.040,02	3,2
Economia Social - Criação de PT				12.500.000,00	0,00	0,00	0,0
Estímulo 2012				16.292.141,00	0,00	0,00	0,0
<b>IMPULSO JOVEM</b>				<b>0,00</b>	<b>0,00</b>	<b>0,00</b>	
Apoios à Contratação via Reembolso da TSU				0,00	0,00	0,00	
Promoção do Artesanato - Artesãos				81.867,00	0,00	0,00	0,0
PRODESCOOP - Cooperativas - Criação de Postos de Trabalho				20.000,00	0,00	0,00	0,0
<b>MERCADO SOCIAL DE EMPREGO</b>	<b>2.000</b>		<b>0,0</b>	<b>14.801.983,00</b>	<b>0,00</b>	<b>0,00</b>	
(*) Empresas de Inserção - Investimento				0,00	0,00	0,00	
Empresas de Inserção - Profissionalização				0,00	0,00	0,00	
(*) Empresas de Inserção - Formação				0,00	0,00	0,00	
Empresas de Inserção - Prémio Integração				0,00	0,00	0,00	
Contrato Emprego Inserção				3.068.000,00	0,00	0,00	0,0
Contrato Emprego Inserção +				10.629.759,00	0,00	0,00	0,0
CEI - ProPatrimónio	1.000		0,0	552.112,00	0,00	0,00	0,0
CEI - ProGerações	1.000		0,0	552.112,00	0,00	0,00	0,0
<b>OUTRAS MEDIDAS DE PROMOÇÃO DO EMPREGO</b>				<b>688.703,00</b>	<b>0,00</b>	<b>0,00</b>	<b>0,0</b>
FUNDO DE AJUSTAMENTO À GLOBALIZAÇÃO - FEG				688.703,00	0,00	0,00	0,0
Apoios à Autocolocação				80.189,00	0,00	0,00	0,0
Apoio ao Empreendedorismo				390.636,00	0,00	0,00	0,0
Planos de Integração				78.000,00	0,00	0,00	0,0
Prática em Contexto de Trabalho				0,00	0,00	0,00	
Apoios à Contratação				84.878,00	0,00	0,00	0,0
Bolsa de Formação				55.000,00	0,00	0,00	0,0
<b>PROGRAMA VIDA - EMPREGO</b>				0,00	0,00	0,00	
Estágios de Integração Socioprofissional				0,00	0,00	0,00	
Prémio de Integração Socioprofissional				0,00	0,00	0,00	
Apoios ao Emprego				0,00	0,00	0,00	
Apoios ao Autoemprego				0,00	0,00	0,00	
<b>ESTRUTURAS E OUTROS APOIOS PARA PROMOÇÃO DO EMPREGO</b>	<b>-</b>	<b>-</b>		<b>541.387,00</b>	<b>0,00</b>	<b>0,00</b>	<b>0,0</b>
(**) Promoção do Artesanato - Feiras	1		0,0	521.387,00	0,00	0,00	0,0
Prog. para a Promoção dos Ofícios e das Micro Empresas Artesanais - PPART				0,00	0,00	0,00	
(**) PRODESCOOP - Cooperativas - Investimento				20.000,00	0,00	0,00	0,0
PROM. DE EST. E SERV. DE AP. À INSERÇÃO PROFISSIONAL	-	-	-	0,00	0,00	0,00	
(**) GIP - Gabinetes de Inserção Profissional				0,00	0,00	0,00	
<b>TOTAL</b>	<b>12.850</b>	<b>601</b>	<b>4,7</b>	<b>72.808.206,00</b>	<b>1.387.378,48</b>	<b>1.383.615,98</b>	<b>1,9</b>

(\*) Número de pessoas envolvidas em componentes de medidas (ex.: majorações em ILE) cuja meta já está contemplada na medida principal.

(\*\*) A execução física destas medidas não é contabilizada em número de abrangidos ou pessoas apoiadas, pelo que não pode ser adicionada à execução das restantes medidas.

(1) Inclui a atividade realizada no âmbito das Iniciativas Locais de Emprego - Serviços de Apoio à Família

FORMAÇÃO PROFISSIONAL	Execução Física			Execução Financeira (Un.: Euros)			
	Meta	Abrangidos	Grau Exec.	Dotação	Cabimento	Pagamento	Grau Exec.
Sistema de Aprendizagem - Gestão Direta				0,00	0,00	0,00	
Sistema de Aprendizagem - Entidades Externas				0,00	0,00	0,00	
Sistema de Aprendizagem - Saldos				0,00	0,00	0,00	
Cursos de Educação e Formação de Jovens				0,00	0,00	0,00	
Cursos de Especialização Tecnológica				0,00	0,00	0,00	
Reconhecimento e Validação de Competências				0,00	0,00	0,00	
Portugal Acolhe				0,00	0,00	0,00	
Programa Qualificação-Emprego				15.471,00	15.470,57	0,00	0,0
Formação Modular				0,00	0,00	0,00	
Formação Modular - Entidades Externas				0,00	0,00	0,00	
Cursos de Educação e Formação de Adultos				0,00	0,00	0,00	
Formação de Formadores				311.000,00	148.717,63	33.013,86	10,6
Formação para a Inclusão				0,00	0,00	0,00	
Emprego, Reconversão e Qualificação	18.000		0,0	11.600.000,00	0,00	0,00	0,0
<b>IEFP, I.P. (Centros de Emprego + Centros de Form. Prof. de Gestão Direta)</b>	<b>18.000</b>		<b>0,0</b>	<b>11.926.471,00</b>	<b>164.188,20</b>	<b>33.013,86</b>	<b>0,3</b>
Centros de Gestão Participada	156.150	112.018	71,7	108.570.989,00	32.401.087,01	32.401.087,01	29,8
Ações em Cooperação com Outras Entidades	36.000		0,0	15.322.904,00	4.510.177,10	4.084.761,49	26,7
<b>TOTAL</b>	<b>210.150</b>	<b>112.018</b>	<b>53,3</b>	<b>135.820.364,00</b>	<b>37.075.452,31</b>	<b>36.518.862,36</b>	<b>26,9</b>

REABILITAÇÃO PROFISSIONAL DE PESSOAS COM DEFICIÊNCIAS E INCAPACIDADES	Execução Física			Execução Financeira (Un.: Euros)			
	Meta	Abrangidos	Grau Exec.	Dotação	Cabimento	Pagamento	Grau Exec.
Aval. e Orientação Prof. de Pessoas com Deficiências e Incapacidades				0,00	0,00	0,00	
Form. para Pessoas com Deficiências e Incapacidades - Ações em Cooperação				5.000.000,00	0,00	0,00	0,0
Adaptação de Postos de Trabalho/Eliminação Barreiras Arquitetónicas				0,00	0,00	0,00	
Centro de Emprego Protegido				725.000,00	0,00	0,00	0,0
Contrato de Emprego Apoiado em Entidades Empregadoras/Enclaves				0,00	0,00	0,00	
Prémio de Mérito				102.472,00	27.500,91	24.100,79	23,5
Apoio à Colocação e Acompanhamento Pós - Colocação				0,00	0,00	0,00	
Sistema de Atribuição de Produtos de Apoio				562.500,00	0,00	0,00	0,0
Estágio de Inserção para Pessoas c/ Deficiências e Incapacidades				0,00	0,00	0,00	
Contrato Emprego-Inserção p/ Pessoas c/ Deficiências e Incapacidades				340.542,00	0,00	0,00	0,0
Avaliação da Incapacidade Decorrente de Acidente de Trabalho				175.026,00	0,00	0,00	0,0
Apoios a Manutenção e Reintegração de Pessoas com Incapacidade Decorrente de Ac				382.095,00	0,00	0,00	0,0
Centros e Unidades de Reabilitação Profissional				1.380.000,00	1.247.722,67	1.020.087,60	73,9
Centros de Gestão Participada - Reabilitação	3.059	2.487	81,3	7.319.033,00	3.724.368,38	3.724.368,38	50,9
Organismo Intermédio	6.320	6.200	98,1	1.272.409,00	1.272.408,28	1.272.408,28	100,0
<b>TOTAL</b>	<b>9.379</b>	<b>8.687</b>	<b>92,6</b>	<b>17.259.077,00</b>	<b>6.272.000,24</b>	<b>6.040.965,05</b>	<b>35,0</b>

DESIGNAÇÃO DA DESPESA	Execução Física			Execução Financeira (Un.: Euros)				
	Meta a)	Abrangidos b)	Grau Exec. b) / a)	Dotação a)	Cabimento b)	Pagamento c)	Grau Exec. b) / a)	Grau Exec. c) / a)
<b>PROG. 1 - INTERV. ESTRUT. NOS DOMÍNIOS DO EMPREGO E DA FORM. PROF.</b>	<b>221.000</b>	<b>112.619</b>	<b>51,0</b>	<b>198.340.587,00</b>	<b>38.727.242,30</b>	<b>37.937.533,34</b>	<b>19,5</b>	<b>19,1</b>
<b>PROMOÇÃO DA EMPREGABILIDADE E DO EMPREGO</b>	<b>28.850</b>	<b>2</b>	<b>0,0</b>	<b>29.383.046,00</b>	<b>331.083,04</b>	<b>86.255,96</b>	<b>1,1</b>	<b>0,3</b>
<b>PROM. A FORM. QUALIFICANTE E A TRANSIÇÃO P/A VIDA ATIVA</b>				<b>0,00</b>	<b>0,00</b>	<b>0,00</b>		
Sistema de Aprendizagem - Gestão Direta				0,00	0,00	0,00		
Sistema de Aprendizagem - Entidades Externas				0,00	0,00	0,00		
Sistema de Aprendizagem - Saldos				0,00	0,00	0,00		
Cursos de Educação e Formação de Jovens				0,00	0,00	0,00		
Cursos de Especialização Tecnológica				0,00	0,00	0,00		
<b>FORMAÇÃO AO LONGO DA VIDA E ADAPTABILIDADE</b>	<b>18.250</b>		<b>0,0</b>	<b>14.115.471,00</b>	<b>15.470,57</b>	<b>0,00</b>	<b>0,1</b>	<b>0,0</b>
Bolsas de Formação da Iniciativa do Trabalhador				0,00	0,00	0,00		
Reconhecimento e Validação de Competências				0,00	0,00	0,00		
Portugal Acolhe				0,00	0,00	0,00		
Formação Modular				0,00	0,00	0,00		
Programa Qualificação-Emprego				15.471,00	15.470,57	0,00	100,0	0,0
Cheque Formação	250		0,0	2.500.000,00	0,00	0,00	0,0	0,0
Formação Modular - Entidades Externas				0,00	0,00	0,00		
Emprego, Reconversão e Qualificação	18.000		0,0	11.600.000,00	0,00	0,00	0,0	0,0
<b>QUALIFICAÇÃO E INSERÇÃO PROF. PARA DESEMPREGADOS</b>	<b>10.600</b>	<b>2</b>	<b>0,0</b>	<b>14.606.694,00</b>	<b>3.254,79</b>	<b>3.254,79</b>	<b>0,0</b>	<b>0,0</b>
Cursos de Educação e Formação de Adultos				0,00	0,00	0,00		
Estágios Profissionais - Port. 268/1997				0,00	0,00	0,00		
Estágios Profissionais na Administração Pública		2		3.300,00	3.254,79	3.254,79	98,6	98,6
Estágios Profissionais				0,00	0,00	0,00		
Estágios Profissionais - Qualificação Emprego				0,00	0,00	0,00		
Estágios Profissionais de níveis III e IV				0,00	0,00	0,00		
Estágios Profissionais - Port. 92/2011				8.916.394,00	0,00	0,00	0,0	0,0
Estágios Profissionais de Reintegração/Reconversão	10.000		0,0	4.909.880,00	0,00	0,00	0,0	0,0
Estágios - ProPatrimónio	300		0,0	388.560,00	0,00	0,00	0,0	0,0
Estágios - ProGerações	300		0,0	388.560,00	0,00	0,00	0,0	0,0
<b>PROGRAMA INOV</b>				<b>146.881,00</b>	<b>47.946,17</b>	<b>47.946,17</b>	<b>32,6</b>	<b>32,6</b>
Estágios Profissionais - INOV-JOVEM				0,00	0,00	0,00		
Estágios Profissionais - INOV-SOCIAL				0,00	0,00	0,00		
Estágios Profissionais - INOV EXPORT				146.881,00	47.946,17	47.946,17	32,6	32,6
<b>IMPULSO JOVEM</b>				<b>514.000,00</b>	<b>264.411,51</b>	<b>35.055,00</b>	<b>51,4</b>	<b>6,8</b>
Apoios à Contratação via Reembolso da TSU				0,00	0,00	0,00		
Passaporte Emprego				0,00	0,00	0,00		
Passaporte Emprego - Agricultura				0,00	0,00	0,00		
Passaporte Emprego - Economia Social				0,00	0,00	0,00		
Passaporte Emprego - Associações Juvenis				0,00	0,00	0,00		
Impulso Jovem				514.000,00	264.411,51	35.055,00	51,4	6,8
<b>APOIO À CRIAÇÃO DE EMP. NO ÂMBITO DO DESENV. LOCAL E DA ECON. SOCIAL</b>		<b>599</b>		<b>40.752.648,00</b>	<b>1.336.177,52</b>	<b>1.332.415,02</b>	<b>3,3</b>	<b>3,3</b>
<b>APOIO AO INVEST. EM INIC. LOCAIS CRIADORAS DE EMPREGO</b>				<b>0,00</b>	<b>0,00</b>	<b>0,00</b>		
(1)(*) Programa de Estímulo à Oferta de Emprego - Investimento				0,00	0,00	0,00		
<b>APOIO À CRIAÇÃO DE EMPREGO E EMPRESAS</b>				<b>0,00</b>	<b>0,00</b>	<b>0,00</b>		
(1) ILE - Criação de Postos de Trabalho				0,00	0,00	0,00		
(1)(*) ILE - Majorações				0,00	0,00	0,00		
Apoios à Contratação				0,00	0,00	0,00		
f) (**) Prémio de Igualdade de Oportunidades - Majorações				0,00	0,00	0,00		
Apoios à criação do Próprio Emprego - PAECPE				0,00	0,00	0,00		
<b>APOIO À INT. NO MERCADO DE TRABALHO</b>		<b>599</b>		<b>39.420.691,00</b>	<b>1.336.177,52</b>	<b>1.332.415,02</b>	<b>3,4</b>	<b>3,4</b>
Prémio de Colocação				0,00	0,00	0,00		
Apoios à Contratação para Jovens				940.000,00	907.637,50	903.875,00	96,6	96,2
Apoios a Contratação para Adultos e Públicos Específicos				222.500,00	127.500,00	127.500,00	57,3	57,3
Linha de Apoio à Criação de Empresas e de Emprego		599		9.466.050,00	301.040,02	301.040,02	3,2	3,2
Economia Social - Criação de PT				12.500.000,00	0,00	0,00	0,0	0,0
Estímulo 2012				16.292.141,00	0,00	0,00	0,0	0,0
<b>APOIOS À PROMOÇÃO DO ARTESANATO</b>				<b>603.254,00</b>	<b>0,00</b>	<b>0,00</b>	<b>0,0</b>	<b>0,0</b>
Promoção do Artesanato - Artesãos				81.867,00	0,00	0,00	0,0	0,0
c) (**) Promoção do Artesanato - Feiras		1	0,0	521.387,00	0,00	0,00	0,0	0,0
Prog. para a Promoção dos Ofícios e das Micro Empresas Artesanais - PPART				0,00	0,00	0,00		
<b>APOIO AO DESENVOLVIMENTO COOPERATIVO</b>				<b>40.000,00</b>	<b>0,00</b>	<b>0,00</b>	<b>0,0</b>	<b>0,0</b>
d) (**) PRODESCOOP - Cooperativas - Investimento				20.000,00	0,00	0,00	0,0	0,0
PRODESCOOP - Cooperativas - Criação de Postos de Trabalho				20.000,00	0,00	0,00	0,0	0,0
<b>FUNDO EUROPEU DE AJUSTAMENTO À GLOBALIZAÇÃO - FEG</b>				<b>688.703,00</b>	<b>0,00</b>	<b>0,00</b>	<b>0,0</b>	<b>0,0</b>
Apoios à Autocolocação				80.189,00	0,00	0,00	0,0	0,0
Apoio ao Empreendedorismo				390.636,00	0,00	0,00	0,0	0,0
Planos de Integração				78.000,00	0,00	0,00	0,0	0,0
Prática em Contexto de Trabalho				0,00	0,00	0,00		
Apoios à Contratação				84.878,00	0,00	0,00	0,0	0,0
Bolsa de Formação - FEG				55.000,00	0,00	0,00	0,0	0,0
<b>FORMAÇÃO DE AGENTES DA POLÍTICA DE EMPREGO</b>				<b>311.000,00</b>	<b>148.717,63</b>	<b>33.013,86</b>	<b>47,8</b>	<b>10,6</b>
<b>FORMAÇÃO DE AGENTES DA POLÍTICA DE EMPREGO</b>				<b>311.000,00</b>	<b>148.717,63</b>	<b>33.013,86</b>	<b>47,8</b>	<b>10,6</b>
Formação de Formadores				311.000,00	148.717,63	33.013,86	47,8	10,6
<b>AÇÕES EM COOPERAÇÃO</b>	<b>192.150</b>	<b>112.018</b>	<b>58,3</b>	<b>123.893.893,00</b>	<b>36.911.264,11</b>	<b>36.485.848,50</b>	<b>29,8</b>	<b>29,4</b>
<b>Centros de Gestão Participada</b>	<b>156.150</b>	<b>112.018</b>	<b>71,7</b>	<b>108.570.989,00</b>	<b>32.401.087,01</b>	<b>32.401.087,01</b>	<b>29,8</b>	<b>29,8</b>
<b>Ações em Cooperação com Outras Entidades</b>	<b>36.000</b>		<b>0,0</b>	<b>15.322.904,00</b>	<b>4.510.177,10</b>	<b>4.084.761,49</b>	<b>29,4</b>	<b>26,7</b>
Entidade Contratante - Contribuições para a Segurança Social				4.000.000,00	0,00	0,00	0,0	0,0

DESIGNAÇÃO DA DESPESA	Execução Física			Execução Financeira (Un.: Euros)				
	Meta a)	Abrangidos b)	Grau Exec. b) / a)	Dotação a)	Cabimento b)	Pagamento c)	Grau Exec. b) / a)	Grau Exec. c) / a)
<b>PROG. 2 - INTEGRAÇÃO ECON. E SOCIAL DOS GRUPOS SOCIAIS DESFAV.</b>	<b>5.059</b>	<b>2.487</b>	<b>49,2</b>	<b>30.788.651,00</b>	<b>4.999.591,96</b>	<b>4.768.556,77</b>	<b>16,2</b>	<b>15,5</b>
<b>PROMOVER O EMP. E A EMPREGABILIDADE DOS GRUPOS PART. DESFAVORECIDOS</b>	<b>5.059</b>	<b>2.487</b>	<b>49,2</b>	<b>30.788.651,00</b>	<b>4.999.591,96</b>	<b>4.768.556,77</b>	<b>16,2</b>	<b>15,5</b>
<b>AÇÕES DE DESENV.PESSOAL E PROF. PESSOAS C/DEFICIÊNCIAS E INCAPACIDADES</b>				<b>5.000.000,00</b>	<b>0,00</b>	<b>0,00</b>	<b>0,0</b>	<b>0,0</b>
Aval. e Orientação Prof. de Pessoas com Deficiências e Incapacidades				0,00	0,00	0,00		
Form. para Pessoas com Deficiências e Incapacidades - Ações em Cooperação				5.000.000,00	0,00	0,00	0,0	0,0
<b>APOIOS AO EMPREGO E CONTRATAÇÃO PESSOAS C/DEFICIÊNCIAS E INCAPACIDADES</b>				<b>2.287.635,00</b>	<b>27.500,91</b>	<b>24.100,79</b>	<b>1,2</b>	<b>1,1</b>
Adaptação de Postos de Trabalho/Eliminação Barreiras Arquitectónicas				0,00	0,00	0,00		
Centro de Emprego Protegido				725.000,00	0,00	0,00	0,0	0,0
Contrato de Emprego Apoiado em Entidades Empregadoras/Enclaves				0,00	0,00	0,00		
Prémio de Mérito				102.472,00	27.500,91	24.100,79	26,8	23,5
Apoio à Colocação e Acompanhamento Pós - Colocação				0,00	0,00	0,00		
Sistema de Atribuição de Produtos de Apoio				562.500,00	0,00	0,00	0,0	0,0
Estágio de Inserção para Pessoas c/ Deficiências e Incapacidades				0,00	0,00	0,00		
Contrato Emprego-Inserção p/ Pessoas c/ Deficiências e Incapacidades				340.542,00	0,00	0,00	0,0	0,0
Avaliação da Incapacidade Decorrente de Acidente de Trabalho				175.026,00	0,00	0,00	0,0	0,0
Apoios a Manutenção e Reintegração de Pessoas com Incapacidade Decorrente de Acidente de Trabalho				382.095,00	0,00	0,00	0,0	0,0
<b>AÇÕES DE FORM. PROF. DE GRUPOS DESFAVORECIDOS</b>				<b>0,00</b>	<b>0,00</b>	<b>0,00</b>		
Formação para a Inclusão				0,00	0,00	0,00		
<b>PROGRAMA VIDA - EMPREGO</b>				<b>0,00</b>	<b>0,00</b>	<b>0,00</b>		
Estágios de Integração Socioprofissional				0,00	0,00	0,00		
Prémio de Integração Socioprofissional				0,00	0,00	0,00		
Apoios ao Emprego				0,00	0,00	0,00		
Apoios ao Autoemprego				0,00	0,00	0,00		
<b>DESENV. A REDE DE EQUIP. E SERV. DE PROMOÇÃO E DESENV.SOCIAL</b>				<b>1.380.000,00</b>	<b>1.247.722,67</b>	<b>1.020.087,60</b>	<b>90,4</b>	<b>73,9</b>
Centros e Unidades de Reabilitação Profissional				1.380.000,00	1.247.722,67	1.020.087,60	90,4	73,9
<b>DINAMIZAÇÃO E PROMOÇÃO DO MERCADO SOCIAL DE EMPREGO</b>	<b>2.000</b>		<b>0,0</b>	<b>14.801.983,00</b>	<b>0,00</b>	<b>0,00</b>	<b>0,0</b>	<b>0,0</b>
(*) Empresas de Inserção - Investimento				0,00	0,00	0,00		
Empresas de Inserção - Profissionalização				0,00	0,00	0,00		
(*) Empresas de Inserção - Formação				0,00	0,00	0,00		
Empresas de Inserção - Prémio Integração				0,00	0,00	0,00		
Contrato Emprego Inserção				3.068.000,00	0,00	0,00	0,0	0,0
Contrato Emprego Inserção +				10.629.759,00	0,00	0,00	0,0	0,0
CEI - ProPatrimónio	1.000		0,0	552.112,00	0,00	0,00	0,0	0,0
CEI - ProGerações	1.000		0,0	552.112,00	0,00	0,00	0,0	0,0
Centros de Gestão Participada - Reabilitação	<b>3.059</b>	<b>2.487</b>	<b>81,3</b>	<b>7.319.033,00</b>	<b>3.724.368,38</b>	<b>3.724.368,38</b>	<b>50,9</b>	<b>50,9</b>
<b>PROG. 3 - INTERV. PARA A ORG.E GESTÃO DO MERC.EMP.E DA FORM. PROF.</b>				<b>4.100.950,00</b>	<b>982.860,16</b>	<b>562.133,64</b>	<b>24,0</b>	<b>13,7</b>
<b>DESENV. E MODERNIZAÇÃO DAS ESTRUTURAS E SERV. DE APOIO AO EMP. E FORM.</b>				<b>486.500,00</b>	<b>281.547,01</b>	<b>99.218,51</b>	<b>57,9</b>	<b>20,4</b>
<b>PROM. DE EST. E SERV. DE AP. À INSERÇÃO PROFISSIONAL</b>				<b>0,00</b>	<b>0,00</b>	<b>0,00</b>		
b) (**) GIP - Gabinetes de Inserção Profissional				0,00	0,00	0,00		
a) (**) Informação e Orientação Profissional				<b>161.250,00</b>	<b>66.297,01</b>	<b>34.643,51</b>	<b>41,1</b>	<b>21,5</b>
Certificação Profissional				<b>0,00</b>	<b>0,00</b>	<b>0,00</b>		
Estudos e Investigação				<b>275.250,00</b>	<b>215.250,00</b>	<b>64.575,00</b>	<b>78,2</b>	<b>23,5</b>
Processos e Métodos Didáticos				<b>50.000,00</b>	<b>0,00</b>	<b>0,00</b>	<b>0,0</b>	<b>0,0</b>
Regime Prest. Desemp. - DL nº220 de 03/11/2006				<b>0,00</b>	<b>0,00</b>	<b>0,00</b>		
<b>COLOCAÇÃO</b>				<b>166.500,00</b>	<b>122.381,98</b>	<b>74.551,73</b>	<b>73,5</b>	<b>44,8</b>
(***) Prod. de Instrumentos Téc. de Sup. à Atividade de Colocação				<b>0,00</b>	<b>0,00</b>	<b>0,00</b>		
<b>COLOCAÇÃO EXTERNA</b>				<b>166.500,00</b>	<b>122.381,98</b>	<b>74.551,73</b>	<b>73,5</b>	<b>44,8</b>
Rede Eures				166.500,00	122.381,98	74.551,73	73,5	44,8
<b>PRESTAÇÕES TÉCNICAS - METODOLOGIA PNE</b>				<b>0,00</b>	<b>0,00</b>	<b>0,00</b>		
INSERJOVEM				0,00	0,00	0,00		
REAGE				0,00	0,00	0,00		
<b>MODERNIZAÇÃO DO SERVIÇO PÚBLICO DE EMPREGO</b>				<b>3.447.950,00</b>	<b>578.931,17</b>	<b>388.363,40</b>	<b>16,8</b>	<b>11,3</b>
Modern. do SPE: Proj. LSE (Livre Serv. P/ Emprego)				3.447.950,00	578.931,17	388.363,40	16,8	11,3
<b>PROG. 4 - RELAÇÕES C/EXTERIOR E ARTICULAÇÃO COM OUTRAS ENTIDADES</b>				<b>14.783.125,00</b>	<b>11.191.614,41</b>	<b>9.743.593,11</b>	<b>75,7</b>	<b>65,9</b>
<b>AÇÕES CONJUNTAS COM OUTRAS ENTIDADES</b>				<b>10.293.861,00</b>	<b>9.254.345,46</b>	<b>8.300.940,08</b>	<b>89,9</b>	<b>80,6</b>
<b>Diálogo Social</b>				<b>600.000,00</b>	<b>311.959,88</b>	<b>306.311,91</b>	<b>52,0</b>	<b>51,1</b>
<b>Participação em Programas Comunitários</b>				<b>78.000,00</b>	<b>0,00</b>	<b>0,00</b>	<b>0,0</b>	<b>0,0</b>
<b>OUTRAS AÇÕES CONJUNTAS COM OUTRAS ENTIDADES</b>				<b>3.061.962,00</b>	<b>2.548.501,67</b>	<b>2.425.850,54</b>	<b>83,2</b>	<b>79,2</b>
Concursos Diversos				644.962,00	280.505,90	262.322,03	43,5	40,7
Outras Ações				380.000,00	286.400,00	232.650,00	75,4	61,2
Cooperação IIEFP / Cooperativa António Sérgio				2.037.000,00	1.981.595,77	1.930.878,51	97,3	94,8

DESIGNAÇÃO DA DESPESA	Execução Física			Execução Financeira (Un.: Euros)				
	Meta a)	Abrangidos b)	Grau Exec. b) / a)	Dotação a)	Cabimento b)	Pagamento c)	Grau Exec. b) / a)	Grau Exec. c) / a)
<b>COOPERAÇÃO INSTITUCIONAL</b>				<b>6.553.899,00</b>	<b>6.393.883,91</b>	<b>5.568.777,63</b>	<b>97,6</b>	<b>85,0</b>
Comissão para a Igualdade no Trabalho e no Emprego (CITE)				883.450,00	852.712,07	814.409,13	96,5	92,2
Serviços Sociais do MSST				586.936,00	586.936,00	489.113,30	100,0	83,3
Agência Nacional para a Aprendizagem ao Longo da Vida				517.000,00	516.205,00	516.205,00	99,8	99,8
Outros Serviços				798.100,00	669.617,84	608.706,00	83,9	76,3
Alto Comissariado p/Imigração e Minorias Étnicas				3.768.413,00	3.768.413,00	3.140.344,20	100,0	83,3
<b>RELAÇÕES PÚBLICAS</b>				<b>2.606.750,00</b>	<b>1.208.370,77</b>	<b>760.430,78</b>	<b>46,4</b>	<b>29,2</b>
Informação para o Exterior				1.468.750,00	647.066,64	373.262,58	44,1	25,4
Relação Direta com os Utentes				1.138.000,00	561.304,13	387.168,20	49,3	34,0
<b>RELAÇÕES INTERNACIONAIS</b>				<b>1.882.514,00</b>	<b>728.898,18</b>	<b>682.222,25</b>	<b>38,7</b>	<b>36,2</b>
Organizações Internacionais				413.289,00	178.384,53	178.384,53	43,2	43,2
COOPERAÇÃO BILATERAL C/ PALOPS				1.430.225,00	550.513,65	503.837,72	38,5	35,2
Cooperação Bilateral com Outros Países e Outras Atividades				39.000,00	0,00	0,00	0,0	0,0
<b>PROG. 5 - GESTÃO E ORGANIZAÇÃO INTERNA</b>				<b>148.048.908,00</b>	<b>89.437.974,21</b>	<b>81.994.562,51</b>	<b>60,4</b>	<b>55,4</b>
<b>INFRAESTRUTURAS FÍSICAS</b>				<b>23.168.382,00</b>	<b>11.719.126,96</b>	<b>8.561.446,97</b>	<b>50,6</b>	<b>37,0</b>
Centros de Emprego				7.652.827,00	5.646.148,79	4.320.385,86	73,8	56,5
Centros de Formação Profissional de Gestão Direta				7.165.160,00	4.168.186,17	2.990.259,26	58,2	41,7
Centros de Formação Profissional de Gestão Participada				5.330.000,00	903.719,67	885.229,07	17,0	16,6
Centro de Reabilitação Profissional de Gestão Direta				799.346,00	70.848,68	14.606,25	8,9	1,8
Centro de Reabilitação Profissional de Gestão Participada				250.000,00	125.000,00	125.000,00	50,0	50,0
Serviços de Coordenação Central e Regional				1.971.049,00	805.223,65	225.966,53	40,9	11,5
Outras Infraestruturas Físicas				0,00	0,00	0,00		
<b>Funcionamento, Organização e Gestão Internas</b>				<b>8.698.449,00</b>	<b>4.179.874,93</b>	<b>3.272.050,32</b>	<b>48,1</b>	<b>37,6</b>
Funcionamento, Organização e Gestão Internas				8.698.449,00	4.179.874,93	3.272.050,32	48,1	37,6
<b>FUNCIONAMENTO - POEFDs E POR</b>				<b>0,00</b>	<b>0,00</b>	<b>0,00</b>		
Funcionamento - POPH				0,00	0,00	0,00		
<b>RECURSOS HUMANOS</b>				<b>105.956.054,00</b>	<b>67.791.462,80</b>	<b>66.066.791,48</b>	<b>64,0</b>	<b>62,4</b>
<b>GESTÃO DE RECURSOS HUMANOS</b>				<b>105.280.554,00</b>	<b>67.622.396,60</b>	<b>65.956.463,18</b>	<b>64,2</b>	<b>62,6</b>
Centros de Emprego				40.496.393,00	29.820.627,61	29.266.302,36	73,6	72,3
Centros de Formação Profissional				34.418.044,00	18.626.803,10	18.023.857,20	54,1	52,4
Centros de Reabilitação Profissional				1.012.445,00	472.050,18	463.069,62	46,6	45,7
Serviços de Coordenação Central e Regional				27.114.736,00	17.578.513,45	17.104.687,54	64,8	63,1
Pessoal Deslocado em Diversos Serviços				2.238.936,00	1.124.402,26	1.098.546,46	50,2	49,1
<b>DESENVOLVIMENTO DOS RECURSOS HUMANOS</b>				<b>501.000,00</b>	<b>38.144,78</b>	<b>16.093,88</b>	<b>7,6</b>	<b>3,2</b>
Formação Interna - Ações				501.000,00	38.144,78	16.093,88	7,6	3,2
<b>Ação Social</b>				<b>174.500,00</b>	<b>130.921,42</b>	<b>94.234,42</b>	<b>75,0</b>	<b>54,0</b>
<b>INFORMATIZAÇÃO</b>				<b>9.920.091,00</b>	<b>5.616.443,77</b>	<b>4.020.252,07</b>	<b>56,6</b>	<b>40,5</b>
Hardware				2.510.003,00	961.872,99	523.523,32	38,3	20,9
Software				5.164.088,00	2.917.656,03	1.985.630,99	56,5	38,5
Comunicação				2.226.000,00	1.733.010,48	1.507.611,69	77,9	67,7
Outros				20.000,00	3.904,27	3.486,07	19,5	17,4
<b>INFORMAÇÃO CIENTÍFICA E DOCUMENTAÇÃO</b>				<b>305.932,00</b>	<b>131.065,75</b>	<b>74.021,67</b>	<b>42,8</b>	<b>24,2</b>
<b>INFORMAÇÃO CIENTÍFICA E DOCUMENTAÇÃO</b>				<b>305.932,00</b>	<b>131.065,75</b>	<b>74.021,67</b>	<b>42,8</b>	<b>24,2</b>
Informação Científica e Técnica				45.000,00	11.841,02	10.933,96	26,3	24,3
Atividade Editorial				218.932,00	108.331,85	54.918,05	49,5	25,1
Informação Interna				42.000,00	10.892,88	8.169,66	25,9	19,5
<b>GESTÃO DE CENTROS</b>				<b>0,00</b>	<b>0,00</b>	<b>0,00</b>		
Centros de Emprego				0,00	0,00	0,00		
Centros de Formação Profissional				0,00	0,00	0,00		
Centros de Reabilitação Profissional				0,00	0,00	0,00		
<b>PROG 6 - OUTROS</b>				<b>59.967.033,00</b>	<b>53.802.500,88</b>	<b>53.802.500,88</b>	<b>89,7</b>	<b>89,7</b>
Saldo de Gerência				50.937.033,00	50.937.032,67	50.937.032,67	100,0	100,0
Restituições de Apoios Comunitários				4.000.000,00	2.865.468,21	2.865.468,21	71,6	71,6
Constituição de Reserva				5.030.000,00	0,00	0,00	0,0	0,0
<b>ORGANISMO INTERMÉDIO</b>	<b>6.320</b>	<b>6.200</b>	<b>98,1</b>	<b>1.272.409,00</b>	<b>1.272.408,28</b>	<b>1.272.408,28</b>	<b>100,0</b>	<b>100,0</b>
<b>TOTAL</b>				<b>457.301.663,00</b>	<b>200.414.192,20</b>	<b>190.081.288,53</b>	<b>43,8</b>	<b>41,6</b>

(\*) Número de pessoas envolvidas em componentes de medidas (ex.: majorações em ILE) cuja meta já está contemplada na medida principal.

(\*\*) A execução física destas medidas não é contabilizada em número de abrangidos ou pessoas apoiadas, pelo que não pode ser adicionada à execução das restantes medidas.

(\*\*\*) Este número inclui as colocações de desempregados e empregados

(1) Inclui a atividade realizada no âmbito das Iniciativas Locais de Emprego - Serviços de Apoio à Família

Metas e Execução Física Agregadas por:

Pessoas:	232.379	121.306
a) Informação e Orientação Profissional:		
b) Estruturas:		
c) Feiras:	1	
d) Cooperativas (Investimento):		
f) Prémios de Igualdade de Oportunidades		
g) Programa de Apoio à Iniciativa Privada (PAIPS)		





INSTITUTO DO EMPREGO E FORMAÇÃO PROFISSIONAL, I.P.

DEPARTAMENTO FINANCEIRO E DE CONTROLO DE GESTÃO  
Direção de Serviços de Controlo de Gestão

Data de Publicação: novembro de 2012