



## RELATÓRIO MENSAL

### EXECUÇÃO FÍSICA E FINANCEIRA

Valores acumulados a 30 de novembro de 2012



**RELATÓRIO MENSAL DE EXECUÇÃO FÍSICA E FINANCEIRA****ESTRUTURA****IEFP + CGP, I.P.****COMPARAÇÃO PARA O PERÍODO 2010-2012**

EXECUÇÃO FÍSICA E FINANCEIRA DAS ÁREAS DE INTERVENÇÃO PÁG. 5

EXECUÇÃO FÍSICA E FINANCEIRA POR PROGRAMA E MEDIDA PÁG. 8

**ATIVIDADE DESENVOLVIDA EM 2012**

EXECUÇÃO FÍSICA E FINANCEIRA DAS ÁREAS DE INTERVENÇÃO PÁG. 11

EXECUÇÃO FÍSICA E FINANCEIRA POR PROGRAMA E MEDIDA PÁG. 14

**SÍNTESE DA EXECUÇÃO FINANCEIRA**

RECEITA PÁG. 17

DESPESA POR ORÇAMENTO PARCELAR E PROGRAMA PÁG. 19

**NORTE**

EXECUÇÃO FÍSICA E FINANCEIRA DAS ÁREAS DE INTERVENÇÃO PÁG. 21

EXECUÇÃO FÍSICA E FINANCEIRA POR PROGRAMA E MEDIDA PÁG. 24

**CENTRO**

EXECUÇÃO FÍSICA E FINANCEIRA DAS ÁREAS DE INTERVENÇÃO PÁG. 27

EXECUÇÃO FÍSICA E FINANCEIRA POR PROGRAMA E MEDIDA PÁG. 30

**LISBOA E VALE DO TEJO**

EXECUÇÃO FÍSICA E FINANCEIRA DAS ÁREAS DE INTERVENÇÃO PÁG. 33

EXECUÇÃO FÍSICA E FINANCEIRA POR PROGRAMA E MEDIDA PÁG. 36

**ALENTEJO**

EXECUÇÃO FÍSICA E FINANCEIRA DAS ÁREAS DE INTERVENÇÃO PÁG. 39

EXECUÇÃO FÍSICA E FINANCEIRA POR PROGRAMA E MEDIDA PÁG. 42

**ALGARVE**

EXECUÇÃO FÍSICA E FINANCEIRA DAS ÁREAS DE INTERVENÇÃO PÁG. 45

EXECUÇÃO FÍSICA E FINANCEIRA POR PROGRAMA E MEDIDA PÁG. 48

**SERVIÇOS CENTRAIS E CENTROS DE GESTÃO PARTICIPADA**

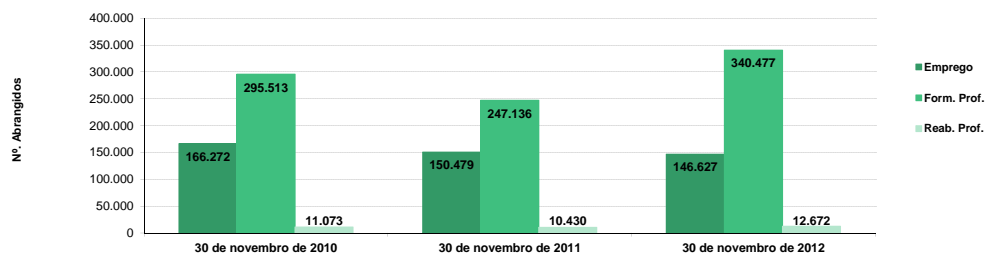
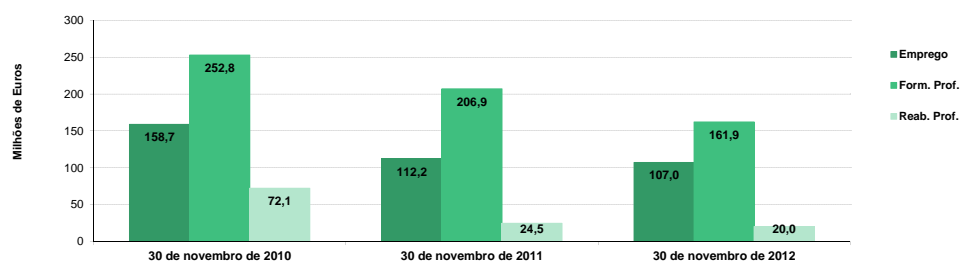
EXECUÇÃO FÍSICA E FINANCEIRA POR PROGRAMA E MEDIDA PÁG. 51



**IEFP, I.P. + CGP: COMPARAÇÃO 2010-2012**
**EXECUÇÃO FÍSICA E FINANCEIRA**

Valores acumulados ao final do período

ÁREAS DE INTERVENÇÃO	30 de novembro de 2010		30 de novembro de 2011		30 de novembro de 2012		Var.% 2010-12		Var.% 2011-12	
	Abrangidos	Pagamento	Abrangidos	Pagamento	Abrangidos	Pagamento	Abrang.	Pagam.	Abrang.	Pagam.
<b>EMPREGO</b>	166.272	158.734.206,52	150.479	112.234.912,29	146.627	106.995.351,94	-11,8	-32,6	-2,6	-4,7
Programas de Emprego	102.924	155.301.642,08	93.474	109.678.526,74	92.798	104.392.278,46	-9,8	-32,8	-0,7	-4,8
Colocações	63.348	-	57.005	-	53.829	-	-15,0	-	-5,6	-
Colocações de Desempregados	59.522	-	52.888	-	50.358	-	-15,4	-	-4,8	-
Colocações de Empregados	3.826	-	4.117	-	3.471	-	-9,3	-	-15,7	-
Outras Medidas	-	3.432.564,44	-	2.556.385,55	-	2.603.073,48	-	-24,2	-	1,8
<b>FORMAÇÃO PROFISSIONAL</b>	295.513	252.776.323,09	247.136	206.883.398,08	340.477	161.948.786,22	15,2	-35,9	37,8	-21,7
<b>REABILITAÇÃO PROFISSIONAL</b>	11.073	72.061.142,92	10.430	24.460.311,50	12.672	19.972.024,66	14,4	-72,3	21,5	-18,3
<b>TOTAL</b>	472.858	483.571.672,53	408.045	343.578.621,87	499.776	288.916.162,82	5,7	-40,3	22,5	-15,9
<b>Informação e Orientação Profissional</b>	92.950	108.590,40	122.301	47.342,70	106.203	35.111,51	14,3	-67,7	-13,2	-25,8

**Execução Física por Área de Atividade**

**Execução Financeira por Área de Atividade**


COMPARAÇÃO 2010-2012: EXECUÇÃO FÍSICA E FINANCEIRA DAS ÁREAS DE INTERVENÇÃO										
IEFP, I.P. + CGP										
PROGRAMAS DE EMPREGO	30 de novembro de 2010		30 de novembro de 2011		30 de novembro de 2012		Var.% 2010-12		Var.% 2011-12	
	Abrangidos	Pagamento	Abrangidos	Pagamento	Abrangidos	Pagamento	Abrang.	Pagam.	Abrang.	Pagam.
<b>PROGRAMAS DE FORMAÇÃO E EMPREGO</b>	<b>33.770</b>	<b>80.193.183,19</b>	<b>29.188</b>	<b>61.728.874,37</b>	<b>23.493</b>	<b>63.534.944,98</b>	<b>-30,4</b>	<b>-20,8</b>	<b>-19,5</b>	<b>2,9</b>
Bolsas de Formação da Iniciativa do Trabalhador	1.263	1.174.922,62	1.050	533.058,79	128	70.399,00	-89,9	-94,0	-87,8	-86,8
Estágios Profissionais - Port. 268/1997	196	994.903,58		51.364,46		21.350,57	-100,0	-97,9	-	-58,4
Estágios Profissionais na Administração Pública	155	507.496,78	160	959.668,69	2	3.254,79	-98,7	-99,4	-98,8	-99,7
Estágios Profissionais - INOV-ART	389	4.000.000,00	172	1.550.000,00		0,00	-100,0	-100,0	-100,0	-100,0
Estágios Profissionais - INOV-JOVEM	5.502	14.627.779,63	101	2.015.570,48	6	251.514,39	-99,9	-98,3	-94,1	-87,5
Estágios Profissionais - INOV-SOCIAL	785	2.685.984,61	1.460	3.619.562,20	216	1.496.477,96	-72,5	-44,3	-85,2	-58,7
Estágios Profissionais - INOV Mundus		450.000,00	93	0,00		0,00	-	-100,0	-100,0	-
Estágios Profissionais - INOV EXPORT		0,00	186	318.268,79		47.946,17	-	-	-100,0	-84,9
Estágios Profissionais	14.741	46.324.195,48	11.193	27.847.374,52	566	9.989.722,07	-96,2	-78,4	-94,9	-64,1
Estágios Qualificação-Emprego	3.298	6.111.208,99	2.170	3.584.914,68	120	1.385.193,78	-96,4	-77,3	-94,5	-61,4
Estágios Profissionais de níveis III e IV	7.441	3.316.691,50	6.115	9.139.539,86	736	4.900.000,26	-90,1	47,7	-88,0	-46,4
Estágios Profissionais - Port. 92/2011	-	-	6.488	12.109.551,90	21.574	45.208.822,57	-	-	232,5	273,3
<b>IMPULSO JOVEM</b>		<b>0,00</b>		<b>0,00</b>	<b>145</b>	<b>160.263,42</b>	<b>0,0</b>	<b>0,0</b>	<b>0,0</b>	<b>0,0</b>
Passaporte Emprego	-	-	-	-	99	106.429,56	-	-	-	-
Passaporte Emprego - Agricultura	-	-	-	-	5	5.407,94	-	-	-	-
Passaporte Emprego - Economia Social	-	-	-	-	38	44.275,64	-	-	-	-
<b>CRIAÇÃO DE EMPREGO E EMPRESAS</b>	<b>10.609</b>	<b>47.565.844,60</b>	<b>8.659</b>	<b>20.834.684,76</b>	<b>10.013</b>	<b>7.416.343,44</b>	<b>-5,6</b>	<b>-84,4</b>	<b>15,6</b>	<b>-64,4</b>
(1) (*) Programa de Estímulo à Oferta de Emprego - Investimento	1.189	15.758.461,26	274	4.230.454,68	69	712.225,05	-94,2	-95,5	-74,8	-83,2
(1) ILE - Criação de Postos de Trabalho	1.691	13.337.023,26	329	2.761.992,32	84	326.012,34	-95,0	-97,6	-74,5	-88,2
(1) (*) ILE - Majorações	321	987.246,14	74	224.414,42	6	16.396,07	-98,1	-98,3	-91,9	-92,7
CPE - Criação de Postos de Trabalho	105	436.292,61	6	15.091,92		0,00	-100,0	-100,0	-100,0	-100,0
(*) CPE - Majorações	1	1.006,13		1.006,13		0,00	-100,0	-100,0	-	-100,0
Apoios à Contratação	36	166.011,12	14	0,00	3	0,00	-91,7	-100,0	-78,6	-
(*) Apoios à Contratação - Majorações		0,00	1	0,00		0,00	-	-	-100,0	-
(**) Prémio de Igualdade de Oportunidades - Majorações	66	151.099,01	7	88.686,14		8.758,90	-100,0	-94,2	-100,0	-90,1
Apoio à Conversão de Contratos	2	15.091,92		0,00		0,00	-100,0	-100,0	-	-
Apoios à criação do Próprio Emprego - PAECEPE	1.930	3.207.871,57	2.286	3.024.408,78	2.039	198.722,87	5,6	-93,8	-10,8	-93,4
Prémio de Colocação	13	23.895,54	10	20.122,56	1	3.772,98	-92,3	-84,2	-90,0	-81,3
Apoios à Contratação para Jovens	3.622	7.558.718,33	2.563	5.126.547,50	333	923.500,00	-90,8	-87,8	-80,8	-82,0
Apoios à Cont. para Adultos e Públicos Esp.	1.855	5.799.213,00	1.032	2.854.875,00	46	132.500,00	-97,5	-97,7	-95,5	-95,4
Linha de Apoio à Criação de Empresas e Emprego	1.308	0,00	2.285	2.342.033,47	624	422.411,08	-52,3	-	-72,7	-82,0
Estímulo 2012	-	-	-	-	6.622	4.637.487,53	-	-	-	-
<b>IMPULSO JOVEM</b>		<b>0,00</b>		<b>0,00</b>	<b>135</b>	<b>0,00</b>	<b>0,0</b>	<b>0,0</b>	<b>0,0</b>	<b>0,0</b>
Apoios à Contratação via Reembolso da TSU	-	-	-	-	135	0,00	-	-	-	-
Promoção do Artesanato - Artesãos	45	37.417,58	132	63.303,96	125	34.556,62	177,8	-7,6	-5,3	-45,4
PRODESCOOP - Cooperativas - Criação de Postos de Trabalho	2	86.497,13	2	81.747,88	1	0,00	-50,0	-100,0	-50,0	-100,0
<b>MERCADO SOCIAL DE EMPREGO</b>	<b>57.138</b>	<b>21.334.161,25</b>	<b>53.741</b>	<b>21.022.529,23</b>	<b>57.976</b>	<b>25.390.483,92</b>	<b>1,5</b>	<b>19,0</b>	<b>7,9</b>	<b>20,8</b>
(*) Empresas de Inserção - Investimento	44	248.318,37	30	84.798,02	58	2.946,95	31,8	-98,8	93,3	-96,5
Empresas de Inserção - Profissionalização	3.152	7.021.731,84	2.943	7.121.753,77	2.941	7.015.925,36	-6,7	-0,1	-0,1	-1,5
(*) Empresas de Inserção - Formação	761	899.310,62	571	850.507,59	581	811.027,10	-23,7	-9,8	1,8	-4,6
Empresas de Inserção - Prémio Integração	37	227.259,16	23	135.543,84	19	162.707,11	-48,6	-28,4	-17,4	20,0
(2) Programas Ocupacionais - Carençados	71	132.580,45	1	0,00		0,00	-100,0	-100,0	-100,0	-
Programas Ocupacionais - Subsidiados	2.106	381.253,84	17	0,00		0,00	-100,0	-100,0	-100,0	-
Contrato Emprego Inserção	43.101	1.382.968,13	42.166	1.549.014,77	45.445	1.877.103,49	5,4	35,7	7,8	21,2
Contrato Emprego Inserção +	8.671	11.040.738,84	8.591	11.280.911,24	9.571	15.520.773,91	10,4	40,6	11,4	37,6
<b>OUTRAS MEDIDAS DE PROMOÇÃO DO EMPREGO</b>	<b>1.407</b>	<b>2.895.323,14</b>	<b>1.886</b>	<b>4.162.691,47</b>	<b>1.316</b>	<b>3.502.361,47</b>	<b>-6,5</b>	<b>21,0</b>	<b>-30,2</b>	<b>-15,9</b>
<b>FUNDO DE AJUSTAMENTO À GLOBALIZAÇÃO - FEG</b>	<b>275</b>	<b>516.490,50</b>	<b>705</b>	<b>1.387.104,04</b>	<b>276</b>	<b>972.398,33</b>				
Apoios à Autocolocação	82	70.009,74	247	344.179,62	107	97.259,04	30,5	38,9	-56,7	-71,7
Apoios à Inserção		2.117,83	157	3.054,40		0,00	-	-100,0	-100,0	-100,0
Apoio ao Empreendedorismo	23	71.706,65	27	413.956,82	24	428.713,35	4,3	497,9	-11,1	3,6
Planos de Integração	78	64.376,00	91	192.755,17	81	214.989,24	3,8	234,0	-11,0	11,5
Prática em Contexto de Trabalho	1	0,00	14	38.078,69	1	6.778,27	0,0	-	-92,9	-82,2
Apoios à Contratação	17	57.852,36	54	162.238,14	32	147.146,22	88,2	154,3	-40,7	-9,3
Bolsa de Formação	74	250.427,92	115	232.841,20	31	77.512,21	-58,1	-69,0	-73,0	-66,7
<b>PROGRAMA VIDA - EMPREGO</b>	<b>1.132</b>	<b>2.378.832,64</b>	<b>1.181</b>	<b>2.775.587,43</b>	<b>1.040</b>	<b>2.529.963,14</b>	<b>-8,1</b>	<b>6,4</b>	<b>-11,9</b>	<b>-8,8</b>
Estágios de Integração Socioprofissional	649	1.161.251,35	628	1.369.920,35	494	1.130.766,03	-23,9	-2,6	-21,3	-17,5
Prémio de Integração Socioprofissional	10	45.275,76	76	105.643,44	51	40.245,12	410,0	-11,1	-32,9	-61,9
Apoios ao Emprego	473	1.172.305,53	476	1.293.671,09	495	1.358.951,99	4,7	15,9	4,0	5,0
Apoios ao Autoemprego		0,00	1	6.352,55		0,00	-	-	-100,0	-100,0
<b>ESTRUTURAS E OUTROS APOIOS PARA PROMOÇÃO DO EMPREGO</b>	<b>-</b>	<b>3.313.129,90</b>	<b>-</b>	<b>1.929.746,91</b>	<b>-</b>	<b>4.548.144,65</b>	<b>-</b>	<b>37,3</b>	<b>-</b>	<b>135,7</b>
(**) Promoção do Artesanato - Feiras	5	60.404,93	5	69.893,01	23	84.958,00	360,0	40,6	360,0	21,6
(**) Prog. para a Promoção dos Ofícios e das Micro Empresas Artesanais - PPART		41.569,77		68.539,18		19.543,73	-	-53,0	-	-71,5
(**) PRODESCOOP - Cooperativas - Investimento	6	113.964,85	3	105.763,55		19.951,92	-100,0	-82,5	-100,0	-81,1
PROM. DE EST. E SERV. DE AP. À INSERÇÃO PROFISSIONAL	-	3.097.190,35	-	1.685.551,17	-	4.423.691,00	-	42,8	-	162,4
(**) Unidades de Inserção na Vida Ativa (UNIVAS)	105	5.669,10		0,00		0,00	-100,0	-100,0	-	-
(**) Clubes de Emprego	14	0,00		0,00		0,00	-100,0	-	-	-
(**) GIP - Gabinetes de Inserção Profissional	408	3.091.521,25	403	1.685.551,17	326	4.423.691,00	-20,1	43,1	-19,1	162,4
<b>TOTAL</b>	<b>102.924</b>	<b>155.301.642,08</b>	<b>93.474</b>	<b>109.678.526,74</b>	<b>92.798</b>	<b>104.392.278,46</b>	<b>-9,8</b>	<b>-32,8</b>	<b>-0,7</b>	<b>-4,8</b>

(\*) Número de pessoas envolvidas em componentes de medidas (ex.: majorações em ILE) cuja meta já está contemplada na medida principal.

(\*\*) A execução física destas medidas não é contabilizada em número de abrangidos ou pessoas apoiadas, pelo que não pode ser adicionada à execução das restantes medidas.

(1) A partir de 2007, a atividade física e financeira realizada em Iniciativas Locais de Emprego (ILE) no âmbito dos Serviços de Apoio à Família é registada nas correspondentes rubricas ao abrigo do PEOE.

IEFP, I.P. + CGP

**COMPARAÇÃO 2010-2012:  
EXECUÇÃO FÍSICA E FINANCEIRA DAS ÁREAS DE INTERVENÇÃO**

FORMAÇÃO PROFISSIONAL	30 de novembro de 2010		30 de novembro de 2011		30 de novembro de 2012		Var.% 2010-12		Var.% 2011-12	
	Abrangidos	Pagamento	Abrangidos	Pagamento	Abrangidos	Pagamento	Abrang.	Pagam.	Abrang.	Pagam.
Sistema de Aprendizagem - Gestão Direta	10.594	18.414.581,44	9.432	15.290.982,77	10.020	12.238.227,06	-5,4	-33,5	6,2	-20,0
Sistema de Aprendizagem - Entidades Externas	8.766	23.442.404,45	10.016	29.080.561,57	13.216	28.992.942,91	50,8	23,7	31,9	-0,3
Sistema de Aprendizagem - Saldo		861.626,76		717.790,85		1.443.295,87	-	67,5	-	101,1
Cursos de Educação e Formação de Jovens	6.222	7.783.050,77	4.965	7.706.384,30	3.762	4.784.117,04	-39,5	-38,5	-24,2	-37,9
Cursos de Especialização Tecnológica	102	139.114,63	118	150.418,95	37	6.743,63	-63,7	-95,2	-68,6	-95,5
Reconhecimento e Validação de Competências	19.084	9.867.699,05	17.011	9.071.081,00	3.054	1.602.845,72	-84,0	-83,8	-82,0	-82,3
Portugal Acolhe	1.427	245.613,74	1.606	219.222,08	973	185.720,74	-31,8	-24,4	-39,4	-15,3
Formação Modular	93.109	12.963.701,92	81.442	9.499.016,45	142.659	15.358.817,85	53,2	18,5	75,2	61,7
Programa Qualificação-Emprego	4.882	10.096.023,95	770	1.574.677,14		0,00	-100,0	-100,0	-100,0	-100,0
Cursos de Educação e Formação de Adultos	32.854	76.165.345,08	30.761	53.403.052,29	32.669	49.712.762,02	-0,6	-34,7	6,2	-6,9
Formação de Formadores	1.903	132.371,51	152	68.197,89	311	46.574,62	-83,7	-64,8	104,6	-31,7
Formação Especial	13	5.522,89		0,00		0,00	-100,0	-100,0	-	-
Formação para a Inclusão	27	25.113,78	4.393	2.218.057,02	8.731	3.094.692,40	32.237,0	12.222,7	98,7	39,5
<b>IEFP, I.P. (Centros de Emprego + Centros de Formação Profissional de Gestão)</b>	<b>178.983</b>	<b>160.142.169,97</b>	<b>160.666</b>	<b>128.999.442,31</b>	<b>215.432</b>	<b>117.466.739,86</b>	<b>20,4</b>	<b>-26,6</b>	<b>34,1</b>	<b>-8,9</b>
Centros de Gestão Participada	106.359	82.853.392,37	86.470	68.158.925,40	125.045	38.948.260,64	17,6	-53,0	44,6	-42,9
Ações em Cooperação com Outras Entidades	10.171	9.780.760,75		9.725.030,37		5.533.785,72	-100,0	-43,4	-	-43,1
<b>TOTAL</b>	<b>295.513</b>	<b>252.776.323,09</b>	<b>247.136</b>	<b>206.883.398,08</b>	<b>340.477</b>	<b>161.948.786,22</b>	<b>15,2</b>	<b>-35,9</b>	<b>37,8</b>	<b>-21,7</b>

REABILITAÇÃO PROFISSIONAL DE PESSOAS COM DEFICIÊNCIAS E INCAPACIDADES	30 de novembro de 2010		30 de novembro de 2011		30 de novembro de 2012		Var.% 2010-12		Var.% 2011-12	
	Abrangidos	Pagamento	Abrangidos	Pagamento	Abrangidos	Pagamento	Abrang.	Pagam.	Abrang.	Pagam.
Aval. e Orientação Prof. de Pessoas com Deficiência	78	63.190,60	82	66.906,05	210	58.706,94	169,2	-7,1	156,1	-12,3
Form. para Pessoas com Deficiência - Ações em Cooperação	1.661	11.342.892,11	1.454	7.453.602,00	1.703	9.687.619,86	2,5	-14,6	17,1	30,0
Adaptação de Postos de Trabalho/Eliminação Barreiras Arquitectónicas	32	825.989,92	2	46.789,89	1	15.860,83	-96,9	-98,1	-50,0	-66,1
Apoio a Atividades Independentes	1	22.120,76		0,00		0,00	-100,0	-100,0	-	-
Centro de Emprego Protegido	238	1.121.312,71	251	836.917,07	247	1.011.653,00	3,8	-9,8	-1,6	20,9
Contrato de Emprego Apoiado em Entidades Empregadoras/Enclaves	166	455.495,20	145	195.215,47	135	239.969,05	-18,7	-47,3	-6,9	22,9
Prémio de Mérito		114.037,14		2.531,48		24.340,64	-	-78,7	-	861,5
Apoio à Colocação e Acompanhamento Pós - Colocação	1.002	486.499,31	795	542.185,12	651	543.055,07	-35,0	11,6	-18,1	0,2
OED Lisboa		136.959,05		152.663,34		113.973,37	-	-16,8	-	-25,3
Sistema de Atribuição de Produtos de Apoio	302	2.128.436,36	1	14.738,67	7	17.256,04	-97,7	-99,2	600,0	17,1
Estágio de Inserção para Pessoas c/ Deficiências e Incapacidades		0,00	56	105.577,41	191	309.863,31	-	-	241,1	193,5
Contrato Emprego-Inserção p/ Pessoas c/ Deficiências e Incapacidades		0,00	187	412.311,81	667	1.380.994,53	-	-	256,7	234,9
Centros e Unidades de Reabilitação Profissional		81.000,00		195.907,83		1.020.087,60	-	1.159,4	-	420,7
Centros de Gestão Participada - Reabilitação	2.237	6.626.509,00	2.541	6.007.943,23	2.660	4.276.236,14	18,9	-35,5	4,7	-28,8
Organismo Intermédio	5.356	48.656.700,76	4.916	8.427.022,13	6.200	1.272.408,28	15,8	-97,4	26,1	-84,9
<b>TOTAL</b>	<b>11.073</b>	<b>72.061.142,92</b>	<b>10.430</b>	<b>24.460.311,50</b>	<b>12.672</b>	<b>19.972.024,66</b>	<b>14,4</b>	<b>-72,3</b>	<b>21,5</b>	<b>-18,3</b>

COMPARAÇÃO 2010-2012: EXECUÇÃO FÍSICA E FINANCEIRA POR PROGRAMA E MEDIDA										
IEFP, I.P. + CGP		Página 1/3								
DESIGNAÇÃO DA DESPESA	30 de novembro de 2010		30 de novembro de 2011		30 de novembro de 2012		Var.% 2010-12		Var.% 2011-12	
	Abrangidos	Pagamento	Abrangidos	Pagamento	Abrangidos	Pagamento	Abrang.	Pagam.	Abrang.	Pagam.
<b>PROG. 1 - INTERV. ESTRUT. NOS DOMÍNIOS DO EMPREGO E DA FORM. PROF.</b>	<b>340.127</b>	<b>381.237.144,26</b>	<b>281.295</b>	<b>288.860.199,97</b>	<b>365.528</b>	<b>231.020.711,62</b>	<b>7,5</b>	<b>-39,4</b>	<b>29,9</b>	<b>-20,0</b>
<b>PROMOÇÃO DA EMPREGABILIDADE E DO EMPREGO</b>	<b>210.810</b>	<b>240.172.344,98</b>	<b>185.309</b>	<b>188.442.061,77</b>	<b>230.018</b>	<b>177.978.895,22</b>	<b>9,1</b>	<b>-25,9</b>	<b>24,1</b>	<b>-5,6</b>
<b>PROM. A FORM. QUALIFICANTE E A TRANSIÇÃO P/A VIDA ATIVA</b>	<b>25.684</b>	<b>50.640.778,05</b>	<b>24.531</b>	<b>52.946.138,44</b>	<b>27.035</b>	<b>47.465.326,51</b>	<b>5,3</b>	<b>-6,3</b>	<b>10,2</b>	<b>-10,4</b>
Sistema de Aprendizagem - Gestão Directa	10.594	18.414.581,44	9.432	15.290.982,77	10.020	12.238.227,06	-5,4	-33,5	6,2	-20,0
Sistema de Aprendizagem - Entidades Externas	8.766	23.442.404,45	10.016	29.080.561,57	13.216	28.992.942,91	50,8	23,7	31,9	-0,3
Sistema de Aprendizagem - Saldos		861.626,76		717.790,85		1.443.295,87	-	67,5	-	101,1
Cursos de Educação e Formação de Jovens	6.222	7.783.050,77	4.965	7.706.384,30	3.762	4.784.117,04	-39,5	-38,5	-24,2	-37,9
Cursos de Especialização Tecnológica	102	139.114,63	118	150.418,95	37	6.743,63	-63,7	-95,2	-68,6	-95,5
<b>FORMAÇÃO AO LONGO DA VIDA E ADAPTABILIDADE</b>	<b>119.765</b>	<b>34.347.961,28</b>	<b>101.879</b>	<b>20.897.055,46</b>	<b>146.814</b>	<b>17.217.783,31</b>	<b>22,6</b>	<b>-49,9</b>	<b>44,1</b>	<b>-17,6</b>
Bolsas de Formação da Iniciativa do Trabalhador	1.263	1.174.922,62	1.050	533.058,79	128	70.399,00	-89,9	-94,0	-87,8	-86,8
Reconhecimento e Validação de Competências	19.084	9.867.699,05	17.011	9.071.081,00	3.054	1.602.845,72	-84,0	-83,8	-82,0	-82,3
Portugal Acolhe	1.427	245.613,74	1.606	219.222,08	973	185.720,74	-31,8	-24,4	-39,4	-15,3
Formação Modular	93.109	12.963.701,92	81.442	9.499.016,45	142.659	15.358.817,85	53,2	18,5	75,2	61,7
Programa Qualificação-Emprego	4.882	10.096.023,95	770	1.574.677,14		0,00	-100,0	-100,0	-100,0	-100,0
<b>QUALIFICAÇÃO E INSERÇÃO PROF. PARA DESEMPREGADOS</b>	<b>59.074</b>	<b>137.419.841,41</b>	<b>57.059</b>	<b>108.645.466,40</b>	<b>55.667</b>	<b>111.221.106,06</b>	<b>-5,8</b>	<b>-19,1</b>	<b>-2,4</b>	<b>2,4</b>
Cursos de Educação e Formação de Adultos	32.854	76.165.345,08	30.761	53.403.052,29	32.669	49.712.762,02	-0,6	-34,7	6,2	-6,9
Estágios Profissionais - Port. 268/1997	196	994.903,58		51.364,46		21.350,57	-100,0	-97,9	-	-58,4
Estágios Profissionais na Administração Pública	155	507.496,78	160	959.668,69	2	3.254,79	-98,7	-99,4	-98,8	-99,7
Estágios Profissionais - INOV-ART	389	4.000.000,00	172	1.550.000,00		0,00	-100,0	-100,0	-100,0	-100,0
Estágios Profissionais	14.741	46.324.195,48	11.193	27.847.374,52	566	9.989.722,07	-96,2	-78,4	-94,9	-64,1
Estágios Profissionais - Qualificação Emprego	3.298	6.111.208,99	2.170	3.584.914,68	120	1.385.193,78	-96,4	-77,3	-94,5	-61,4
Estágios Profissionais de níveis III e IV	7.441	3.316.691,50	6.115	9.139.539,86	736	4.900.000,26	-90,1	47,7	-88,0	-46,4
Estágios Profissionais - Port. 92/2011	-	-	6.488	12.109.551,90	21.574	45.208.822,57	-	-	232,5	273,3
<b>PROGRAMA INOV</b>	<b>6.287</b>	<b>17.763.764,24</b>	<b>1.840</b>	<b>5.953.401,47</b>	<b>222</b>	<b>1.795.938,52</b>	<b>-96,5</b>	<b>-89,9</b>	<b>-87,9</b>	<b>-69,8</b>
Estágios Profissionais - INOV-JOVEM	5.502	14.627.779,63	101	2.015.570,48	6	2.514.514,39	-99,9	-98,3	-94,1	-87,5
Estágios Profissionais - INOV-SOCIAL	785	2.685.984,61	1.460	3.619.562,20	216	1.496.477,96	-72,5	-44,3	-85,2	-58,7
Estágios Profissionais - INOV Mundus		450.000,00	93	0,00		0,00	-	-100,0	-100,0	-
Estágios Profissionais - INOV EXPORT		0,00	186	318.268,79		47.946,17	-	-	-100,0	-84,9
<b>IMPULSO JOVEM</b>		0,00		0,00	280	278.740,82	-	-	-	-
Apoios à Contratação via Reembolso da TSU	-	-	-	-	135	0,00	-	-	-	-
Passaporte Emprego	-	-	-	-	99	106.429,56	-	-	-	-
Passaporte Emprego - Agricultura	-	-	-	-	5	5.407,94	-	-	-	-
Passaporte Emprego - Economia Social	-	-	-	-	38	44.275,64	-	-	-	-
Impulso Jovem	-	-	-	-		118.477,40	-	-	-	-
<b>APOIO À CRIAÇÃO DE EMP. NO ÂMBITO DO DESENV. LOCAL E DA ECON. SOCIAL</b>	<b>10.884</b>	<b>48.298.274,65</b>	<b>9.364</b>	<b>22.465.984,54</b>	<b>10.154</b>	<b>8.513.195,42</b>	<b>-6,7</b>	<b>-82,4</b>	<b>8,4</b>	<b>-62,1</b>
<b>APOIO AO INVEST. EM INIC. LOCAIS CRIADORAS DE EMPREGO</b>		<b>15.758.461,26</b>		<b>4.230.454,68</b>		<b>712.225,05</b>		<b>-95,5</b>		<b>-83,2</b>
(f) (*) Programa de Estímulo à Oferta de Emprego - Investimento	1.189	15.758.461,26	274	4.230.454,68	69	712.225,05	-94,2	-95,5	-74,8	-83,2
<b>APOIO À CRIAÇÃO DE EMPREGO E EMPRESAS</b>	<b>3.764</b>	<b>18.301.641,76</b>	<b>2.635</b>	<b>6.115.599,71</b>	<b>2.126</b>	<b>549.890,18</b>	<b>-43,5</b>	<b>-97,0</b>	<b>-19,3</b>	<b>-91,0</b>
(1) ILE - Criação de Postos de Trabalho	1.691	13.337.023,26	329	2.761.992,32	84	326.012,34	-95,0	-97,6	-74,5	-88,2
(1) (*) ILE - Majorações	321	987.246,14	74	224.414,42	6	16.396,07	-98,1	-98,3	-91,9	-92,7
CPE - Criação de Postos de Trabalho	105	436.292,61	6	15.091,92		0,00	-100,0	-100,0	-100,0	-100,0
(*) CPE - Majorações	1	1.006,13		1.006,13		0,00	-100,0	-100,0	-	-100,0
Apoios à Contratação	36	166.011,12	14	0,00	3	0,00	-91,7	-100,0	-78,6	-
(*) Apoios à Contratação - Majorações		0,00	1	0,00		0,00	-	-	-100,0	-
f) (**) Prémio de Igualdade de Oportunidades - Majorações	66	151.099,01	7	88.686,14		8.758,90	-100,0	-94,2	-100,0	-90,1
Apoio à Conversão de Contratos	2	15.091,92		0,00		0,00	-100,0	-100,0	-	-
Apoios à criação do Próprio Emprego - PAECPE	1.930	3.207.871,57	2.286	3.024.408,78	2.039	198.722,87	5,6	-93,8	-10,8	-93,4
<b>APOIO À INT. NO MERCADO DE TRABALHO</b>	<b>6.798</b>	<b>13.381.826,87</b>	<b>5.890</b>	<b>10.343.578,53</b>	<b>7.626</b>	<b>6.119.671,59</b>	<b>12,2</b>	<b>-54,3</b>	<b>29,5</b>	<b>-40,8</b>
Prémio de Colocação	13	23.895,54	10	20.122,56	1	3.772,98	-92,3	-84,2	-90,0	-81,3
Apoios à Contratação para Jovens	3.622	7.558.718,33	2.563	5.126.547,50	333	923.500,00	-90,8	-87,8	-87,0	-82,0
Apoios a Contratação para Adultos e Públicos Específicos	1.855	5.799.213,00	1.032	2.854.875,00	46	132.500,00	-97,5	-97,7	-95,5	-95,4
Linha de Apoio à Criação de Empresas e de Emprego	1.308	0,00	2.285	2.342.033,47	624	422.411,08	-52,3	-	-72,7	-82,0
Estímulo 2012	-	-	-	-	6.622	4.637.487,53	-	-	-	-
<b>APOIOS À PROMOÇÃO DO ARTESANATO</b>	<b>45</b>	<b>139.392,28</b>	<b>132</b>	<b>201.736,15</b>	<b>125</b>	<b>139.058,35</b>	<b>177,8</b>	<b>-0,2</b>	<b>-5,3</b>	<b>-31,1</b>
Promoção do Artesanato - Artesãos	45	37.417,58	132	63.303,96	125	34.556,62	177,8	-7,6	-5,3	-45,4
c) (**) Promoção do Artesanato - Feiras	5	60.404,93	5	69.893,01	23	84.958,00	360,0	40,6	360,0	21,6
Prog. para a Promoção dos Ofícios e das Micro Empresas Artesanais - PPART		41.569,77		68.539,18		19.543,73	-	-53,0	-	-71,5
<b>APOIO AO DESENVOLVIMENTO COOPERATIVO</b>	<b>2</b>	<b>200.461,98</b>	<b>2</b>	<b>187.511,43</b>	<b>1</b>	<b>19.951,92</b>	<b>-50,0</b>	<b>-90,0</b>	<b>-50,0</b>	<b>-89,4</b>
d) (**) PRODESCOOP - Cooperativas - Investimento	6	113.964,85	3	105.763,55		19.951,92	-100,0	-82,5	-100,0	-81,1
PRODESCOOP - Cooperativas - Criação de Postos de Trabalho	2	86.497,13	2	81.747,88	1	0,00	-50,0	-100,0	-50,0	-100,0
<b>FUNDO EUROPEU DE AJUSTAMENTO À GLOBALIZAÇÃO - FEG</b>	<b>275</b>	<b>516.490,50</b>	<b>705</b>	<b>1.387.104,04</b>	<b>276</b>	<b>972.398,33</b>	<b>0,4</b>	<b>88,3</b>	<b>-60,9</b>	<b>-29,9</b>
Apoios à Autocolocação	82	70.009,74	247	344.179,62	107	97.259,04	30,5	38,9	-56,7	-71,7
Apoio à Inserção		2.117,83	157	3.054,40		0,00	-	-100,0	-100,0	-100,0
Apoio ao Empreendedorismo	23	71.706,65	27	413.956,82	24	428.713,35	4,3	497,9	-11,1	3,6
Planos de Integração	78	64.376,00	91	192.755,17	81	214.989,24	3,8	234,0	-11,0	11,5
Prática em Contexto de Trabalho	1	0,00	14	38.078,69	1	6.778,27	0,0	-	-92,9	-82,2
Apoios à Contratação	17	57.852,36	54	162.238,14	32	147.146,22	88,2	154,3	-40,7	-9,3
Bolsa de Formação	74	250.427,92	115	232.841,20	31	77.512,21	-58,1	-69,0	-73,0	-66,7
<b>FORMAÇÃO DE AGENTES DA POLÍTICA DE EMPREGO</b>	<b>1.903</b>	<b>132.371,51</b>	<b>152</b>	<b>68.197,89</b>	<b>311</b>	<b>46.574,62</b>	<b>-83,7</b>	<b>-64,8</b>	<b>104,6</b>	<b>-31,7</b>
<b>FORMAÇÃO DE AGENTES DA POLÍTICA DE EMPREGO</b>	<b>1.903</b>	<b>132.371,51</b>	<b>152</b>	<b>68.197,89</b>	<b>311</b>	<b>46.574,62</b>	<b>-83,7</b>	<b>-64,8</b>	<b>104,6</b>	<b>-31,7</b>
Formação de Formadores	1.903	132.371,51	152	68.197,89	311	46.574,62	-83,7	-64,8	104,6	-31,7
<b>AÇÕES EM COOPERAÇÃO</b>	<b>116.530</b>	<b>92.634.153,12</b>	<b>86.470</b>	<b>77.883.955,77</b>	<b>125.045</b>	<b>44.482.046,36</b>	<b>7,3</b>	<b>-52,0</b>	<b>44,6</b>	<b>-42,9</b>
Centros de Gestão Participada	106.359	82.853.392,37	86.470	68.158.925,40	125.045	38.948.260,64	17,6	-53,0	44,6	-42,9
Ações em Cooperação com Outras Entidades	10.171	9.780.760,75		9.725.030,37		5.533.785,72	-100,0	-43,4	-	-43,1



DESIGNAÇÃO DA DESPESA	30 de novembro de 2010		30 de novembro de 2011		30 de novembro de 2012		Var.% 2010-12		Var.% 2011-12	
	Abrangidos	Pagamento	Abrangidos	Pagamento	Abrangidos	Pagamento	Abrang.	Pagam.	Abrang.	Pagam.
<b>PROG. 2 - INTEGRAÇÃO ECON. E SOCIAL DOS GRUPOS SOCIAIS DESFAV.</b>	<b>64.027</b>	<b>47.148.072,72</b>	<b>64.829</b>	<b>42.049.463,05</b>	<b>74.219</b>	<b>49.714.755,84</b>	<b>15,9</b>	<b>5,4</b>	<b>14,5</b>	<b>18,2</b>
<b>PROMOVER O EMP. E A EMPREGABILIDADE DOS GRUPOS PART. DESFAVORECIDOS</b>	<b>64.027</b>	<b>47.148.072,72</b>	<b>64.829</b>	<b>42.049.463,05</b>	<b>74.219</b>	<b>49.714.755,84</b>	<b>15,9</b>	<b>5,4</b>	<b>14,5</b>	<b>18,2</b>
<b>AÇÕES DE DESENV.PESSOAL E PROF. PESSOAS C/DEFICIÊNCIAS E INCAPACIDADES</b>	<b>1.739</b>	<b>11.406.082,71</b>	<b>1.536</b>	<b>7.520.508,05</b>	<b>1.913</b>	<b>9.746.326,80</b>	<b>10,0</b>	<b>-14,6</b>	<b>24,5</b>	<b>29,6</b>
Aval. e Orientação Prof. de Pessoas com Deficiências e Incapacidades	78	63.190,60	82	66.906,05	210	58.706,94	169,2	-7,1	156,1	-12,3
Form. para Pessoas com Deficiências e Incapacidades - Ações em Cooperação	1.661	11.342.892,11	1.454	7.453.602,00	1.703	9.687.619,86	2,5	-14,6	17,1	30,0
<b>APOIOS AO EMPREGO E CONTRATAÇÃO PESSOAS C/DEFICIÊNCIAS E INCAPACIDADES</b>	<b>1.741</b>	<b>5.290.850,45</b>	<b>1.437</b>	<b>2.308.930,26</b>	<b>1.899</b>	<b>3.656.965,84</b>	<b>9,1</b>	<b>-30,9</b>	<b>32,2</b>	<b>58,4</b>
Adaptação de Postos de Trabalho/Eliminação Barreiras Arquitetónicas	32	825.989,92	2	46.789,89	1	15.860,83	-96,9	-98,1	-50,0	-66,1
Apoio a Atividades Independentes	1	22.120,76		0,00		0,00	-100,0	-100,0	-	-
Centro de Emprego Protegido	238	1.121.312,71	251	836.917,07	247	1.011.653,00	3,8	-9,8	-1,6	20,9
Contrato de Emprego Apoiado em Entidades Empregadoras/Enclaves	166	455.495,20	145	195.215,47	135	239.969,05	-18,7	-47,3	-6,9	22,9
Prémio de Mérito		114.037,14		2.531,48		24.340,64	-	-78,7	-	861,5
Apoio à Colocação e Acompanhamento Pós - Colocação	1.002	486.499,31	795	542.185,12	651	543.055,07	-35,0	11,6	-18,1	0,2
OED Lisboa		136.959,05		152.663,34		113.973,37	-	-16,8	-	-25,3
Sistema de Atribuição de Produtos de Apoio	302	2.128.436,36	1	14.738,67	7	17.256,04	-97,7	-99,2	600,0	17,1
Estágio de Inserção para Pessoas c/ Deficiências e Incapacidades		0,00	56	105.577,41	191	309.863,31	-	-	241,1	193,5
Contrato Emprego-Inserção p/ Pessoas c/ Deficiências e Incapacidades		0,00	187	412.311,81	667	1.380.994,53	-	-	256,7	234,9
<b>AÇÕES DE FORM. PROF. DE GRUPOS DESFAVORECIDOS</b>	<b>40</b>	<b>30.636,67</b>	<b>4.393</b>	<b>2.218.057,02</b>	<b>8.731</b>	<b>3.094.692,40</b>	<b>21.727,5</b>	<b>10.001,3</b>	<b>98,7</b>	<b>39,5</b>
Formação Especial	13	5.522,89		0,00		0,00	-100,0	-100,0	-	-
Formação para a Inclusão	27	25.113,78	4.393	2.218.057,02	8.731	3.094.692,40	32.237,0	12.222,7	98,7	39,5
<b>PROGRAMA VIDA - EMPREGO</b>	<b>1.132</b>	<b>2.378.832,64</b>	<b>1.181</b>	<b>2.775.587,43</b>	<b>1.040</b>	<b>2.529.963,14</b>	<b>-8,1</b>	<b>6,4</b>	<b>-11,9</b>	<b>-8,8</b>
Estágios de Integração Socioprofissional	649	1.161.251,35	628	1.369.920,35	494	1.130.766,03	-23,9	-2,6	-21,3	-17,5
Prémio de Integração Socioprofissional	10	45.275,76	76	105.643,44	51	40.245,12	410,0	-11,1	-32,9	-61,9
Apoios ao Emprego	473	1.172.305,53	476	1.293.671,09	495	1.358.951,99	4,7	15,9	4,0	5,0
Apoios ao Autoemprego		0,00	1	6.352,55		0,00	-	-	-100,0	-100,0
<b>DESENV. A REDE DE EQUIP. E SERV. DE PROMOÇÃO E DESENV.SOCIAL</b>		<b>81.000,00</b>		<b>195.907,83</b>		<b>1.020.087,60</b>	-	<b>1.159,4</b>	-	<b>420,7</b>
Centros e Unidades de Reabilitação Profissional		81.000,00		195.907,83		1.020.087,60	-	1.159,4	-	420,7
<b>DINAMIZAÇÃO E PROMOÇÃO DO MERCADO SOCIAL DE EMPREGO</b>	<b>57.138</b>	<b>21.334.161,25</b>	<b>53.741</b>	<b>21.022.529,23</b>	<b>57.976</b>	<b>25.390.483,92</b>	<b>1,5</b>	<b>19,0</b>	<b>7,9</b>	<b>20,8</b>
(*) Empresas de Inserção - Investimento	44	248.318,37	30	84.798,02	58	2.946,95	31,8	-98,8	93,3	-96,5
Empresas de Inserção - Profissionalização	3.152	7.021.731,84	2.943	7.121.753,77	2.941	7.015.925,36	-6,7	-0,1	-0,1	-1,5
(*) Empresas de Inserção - Formação	761	899.310,62	571	850.507,59	581	811.027,10	-23,7	-9,8	1,8	-4,6
Empresas de Inserção - Prémio Integração	37	227.259,16	23	135.543,84	19	162.707,11	-48,6	-28,4	-17,4	20,0
(2) Programas Ocupacionais - Carenciados	71	132.580,45	1	0,00		0,00	-100,0	-100,0	-100,0	-
Programas Ocupacionais - Subsidiados	2.106	381.253,84	17	0,00		0,00	-100,0	-100,0	-100,0	-
Contrato Emprego Inserção	43.101	1.382.968,13	42.166	1.549.014,77	45.445	1.877.103,49	5,4	35,7	7,8	21,2
Contrato Emprego Inserção +	8.671	11.040.738,84	8.591	11.280.911,24	9.571	15.520.773,91	10,4	40,6	11,4	37,6
<b>Centros de Gestão Participada - Reabilitação</b>	<b>2.237</b>	<b>6.626.509,00</b>	<b>2.541</b>	<b>6.007.943,23</b>	<b>2.660</b>	<b>4.276.236,14</b>	<b>18,9</b>	<b>-35,5</b>	<b>4,7</b>	<b>-28,8</b>
<b>PROG. 3 - INTERV. PARA A ORG.E GESTÃO DO MERC EMP.E DA FORM. PROF.</b>	<b>63.348</b>	<b>7.609.722,73</b>	<b>57.005</b>	<b>4.488.261,14</b>	<b>53.829</b>	<b>7.550.009,43</b>	<b>-15,0</b>	<b>-0,8</b>	<b>-5,6</b>	<b>68,2</b>
<b>DESENV. E MODERNIZAÇÃO DAS ESTRUTURAS E SERV. DE APOIO AO EMP. E FORM.</b>		<b>6.776.206,00</b>		<b>4.350.737,06</b>		<b>7.019.674,90</b>	-	<b>3,6</b>	-	<b>61,3</b>
<b>PROM. DE EST. E SERV. DE AP. À INSERÇÃO PROFISSIONAL</b>		<b>3.097.190,35</b>		<b>1.685.551,17</b>		<b>4.423.691,00</b>	-	<b>42,8</b>	-	<b>162,4</b>
b) (**) Unidades de Inserção na Vida Activa (UNIVAS)	105	5.669,10		0,00		0,00	-100,0	-100,0	-	-
b) (**) Clubes de Emprego	14	0,00		0,00		0,00	-100,0	-	-	-
b) (**) GIP - Gabinetes de Inserção Profissional	408	3.091.521,25	403	1.685.551,17	326	4.423.691,00	-20,1	43,1	-19,1	162,4
a) (**) Informação e Orientação Profissional	<b>92.950</b>	<b>108.590,40</b>	<b>122.301</b>	<b>47.342,70</b>	<b>106.203</b>	<b>35.111,51</b>	<b>14,3</b>	<b>-67,7</b>	<b>-13,2</b>	<b>-25,8</b>
Certificação Profissional		<b>144.424,62</b>		<b>80.360,47</b>		<b>2.206,44</b>	-	<b>-98,5</b>	-	<b>-97,3</b>
Estudos e Investigação		<b>57.885,00</b>		<b>0,00</b>		<b>64.575,00</b>	-	<b>11,6</b>	-	<b>-</b>
Processos e Métodos Didáticos		<b>131.534,06</b>		<b>13.433,79</b>		<b>0,00</b>	-	<b>-100,0</b>	-	<b>-100,0</b>
Regime Prest. Desemp. - DL nº220 de 03/11/2006		<b>3.220.483,12</b>		<b>2.516.595,81</b>		<b>2.494.090,95</b>	-	<b>-22,6</b>	-	<b>-0,9</b>
Observatório do Emprego e Formação		<b>16.098,45</b>		<b>7.453,12</b>		<b>0,00</b>	-	<b>-100,0</b>	-	<b>-100,0</b>
<b>COLOCAÇÃO</b>	<b>63.348</b>	<b>184.253,22</b>	<b>57.005</b>	<b>30.226,24</b>	<b>53.829</b>	<b>108.063,57</b>	<b>-15,0</b>	<b>-41,4</b>	<b>-5,6</b>	<b>257,5</b>
(***) Prod. de Instrumentos Téc. de Sup. à Atividade de Colocação	<b>63.348</b>	<b>0,00</b>	<b>57.005</b>	<b>0,00</b>	<b>53.829</b>	<b>0,00</b>	<b>-15,0</b>	-	<b>-5,6</b>	-
<b>COLOCAÇÃO EXTERNA</b>		<b>184.253,22</b>		<b>30.226,24</b>		<b>108.063,57</b>	-	<b>-41,4</b>	-	<b>257,5</b>
Rede Eures		184.253,22		30.226,24		108.063,57	-	-41,4	-	257,5
<b>PRESTAÇÕES TÉCNICAS - METODOLOGIA PNE</b>		<b>27.828,10</b>		<b>9.563,50</b>		<b>918,96</b>	-	<b>-96,7</b>	-	<b>-90,4</b>
INSERJOVEM		8.196,11		2.107,66		13,97	-	-99,8	-	-99,3
REAGE		19.631,99		7.455,84		904,99	-	-95,4	-	-87,9
<b>MODERNIZAÇÃO DO SERVIÇO PÚBLICO DE EMPREGO</b>		<b>621.435,41</b>		<b>97.734,34</b>		<b>421.352,00</b>	-	<b>-32,2</b>	-	<b>331,1</b>
Modern. do SPE: Proj. LSE (Livro Serv. P/ Emprego)		621.435,41		97.734,34		421.352,00	-	-32,2	-	331,1
<b>PROG. 4 - RELAÇÕES C/EXTERIOR E ARTICULAÇÃO COM OUTRAS ENTIDADES</b>		<b>14.020.002,79</b>		<b>10.632.667,28</b>		<b>10.801.259,91</b>	-	<b>-23,0</b>	-	<b>1,6</b>
<b>AÇÕES CONJUNTAS COM OUTRAS ENTIDADES</b>		<b>10.706.980,56</b>		<b>8.943.373,22</b>		<b>9.122.168,27</b>	-	<b>-14,8</b>	-	<b>2,0</b>
Diálogo Social		<b>367.018,64</b>		<b>455.996,24</b>		<b>372.152,95</b>	-	<b>1,4</b>	-	<b>-18,4</b>
Participação em Programas Comunitários		<b>103.041,14</b>		<b>14.265,80</b>		<b>21.424,92</b>	-	<b>-79,2</b>	-	<b>50,2</b>

DESIGNAÇÃO DA DESPESA	30 de novembro de 2010		30 de novembro de 2011		30 de novembro de 2012		Var.% 2010-12		Var.% 2011-12	
	Abrangidos	Pagamento	Abrangidos	Pagamento	Abrangidos	Pagamento	Abrang.	Pagam.	Abrang.	Pagam.
<b>OUTRAS AÇÕES CONJUNTAS COM OUTRAS ENTIDADES</b>		<b>2.603.330,85</b>		<b>2.518.257,80</b>		<b>2.755.226,00</b>	-	<b>5,8</b>	-	<b>9,4</b>
Concursos Diversos		623.447,67		567.375,14		565.372,53	-	-9,3	-	-0,4
Outras Ações		166.958,34		199.930,00		234.000,00	-	40,2	-	17,0
Cooperação IEFPP / Cooperativa António Sérgio		1.622.924,84		1.750.952,66		1.955.853,47	-	20,5	-	11,7
<b>COOPERAÇÃO INSTITUCIONAL</b>		<b>7.633.589,93</b>		<b>5.954.853,38</b>		<b>5.973.364,40</b>	-	<b>-21,7</b>	-	<b>0,3</b>
Comissão para a Igualdade no Trabalho e no Emprego (CITE)		875.455,33		611.721,19		833.140,38	-	-4,8	-	36,2
Serviços Sociais do MSST		538.458,25		523.015,68		538.024,63	-	-0,1	-	2,9
Agência Nacional para a Aprendizagem ao Longo da Vida		303.650,00		303.650,00		516.205,00	-	70,0	-	70,0
Instituto de Gestão do Fundo Social Europeu (IGFSE)		1.140.722,00		0,00		0,00	-	-100,0	-	-
Outros Serviços		735.095,85		678.268,41		631.615,77	-	-14,1	-	-6,9
Alto Comissariado p/Imigração e Minorias Étnicas		4.040.208,50		3.838.198,10		3.454.378,62	-	-14,5	-	-10,0
<b>RELAÇÕES PÚBLICAS</b>		<b>2.454.461,60</b>		<b>805.493,75</b>		<b>996.869,39</b>	-	<b>-59,4</b>	-	<b>23,8</b>
Informação para o Exterior		1.246.687,60		389.395,52		441.729,13	-	-64,6	-	13,4
Relação Direta com os Utentes		1.207.774,00		416.098,23		555.140,26	-	-54,0	-	33,4
<b>RELAÇÕES INTERNACIONAIS</b>		<b>858.560,63</b>		<b>883.800,31</b>		<b>682.222,25</b>	-	<b>-20,5</b>	-	<b>-22,8</b>
Organizações Internacionais		28.844,00		33.646,00		178.384,53	-	518,4	-	430,2
<b>COOPERAÇÃO BILATERAL C/ PALOPS</b>		<b>736.645,34</b>		<b>850.077,11</b>		<b>503.837,72</b>	-	<b>-31,6</b>	-	<b>-40,7</b>
Cooperação Bilateral com Outros Países e Outras Atividades		93.071,29		77,20		0,00	-	-100,0	-	-100,0
<b>PROG. 5 - GESTÃO E ORGANIZAÇÃO INTERNA</b>		<b>148.097.089,60</b>		<b>140.172.203,96</b>		<b>118.374.856,49</b>	-	<b>-20,1</b>	-	<b>-15,6</b>
<b>INFRAESTRUTURAS FÍSICAS</b>		<b>9.176.421,33</b>		<b>13.871.186,54</b>		<b>10.117.764,29</b>	-	<b>10,3</b>	-	<b>-27,1</b>
Centros de Emprego		448.147,85		3.152.695,14		4.485.411,20	-	900,9	-	42,3
Centros de Formação Profissional de Gestão Direta		3.188.456,66		6.680.688,60		3.945.170,27	-	23,7	-	-40,9
Centros de Formação Profissional de Gestão Participada		3.990.382,18		2.700.335,28		1.064.738,80	-	-73,3	-	-60,6
Centro de Reabilitação Profissional de Gestão Direta		233.356,19		17.678,73		23.979,86	-	-89,7	-	35,6
Centro de Reabilitação Profissional de Gestão Participada		273.100,00		241.000,00		125.000,00	-	-54,2	-	-48,1
Serviços de Coordenação Central e Regional		1.005.679,34		1.038.498,72		394.321,74	-	-60,8	-	-62,0
Outras Infraestruturas Físicas		37.299,11		40.290,07		79.142,42	-	112,2	-	96,4
<b>Funcionamento, Organização e Gestão Internas</b>		<b>6.749.363,47</b>		<b>6.000.051,08</b>		<b>5.073.263,79</b>	-	<b>-24,8</b>	-	<b>-15,4</b>
Funcionamento, Organização e Gestão Internas		6.739.052,73		5.992.900,03		5.064.311,29	-	-24,9	-	-15,5
<b>FUNCIONAMENTO - POEFDs e POR</b>		<b>10.310,74</b>		<b>7.151,05</b>		<b>8.952,50</b>	-	<b>-13,2</b>	-	<b>25,2</b>
Funcionamento - POR		1.870,17		0,00		0,00	-	-100,0	-	-
Funcionamento - POPH		8.440,57		7.151,05		8.952,50	-	6,1	-	25,2
<b>RECURSOS HUMANOS</b>		<b>98.621.357,80</b>		<b>91.338.729,90</b>		<b>72.920.232,57</b>	-	<b>-26,1</b>	-	<b>-20,2</b>
<b>GESTÃO DE RECURSOS HUMANOS</b>		<b>98.124.741,03</b>		<b>91.133.475,50</b>		<b>72.762.249,65</b>	-	<b>-25,8</b>	-	<b>-20,2</b>
Centros de Emprego		41.031.371,10		38.103.171,18		32.350.149,69	-	-21,2	-	-15,1
Centros de Formação Profissional		28.478.385,34		26.958.271,36		19.863.167,30	-	-30,3	-	-26,3
Centros de Reabilitação Profissional		815.459,26		751.582,83		513.171,18	-	-37,1	-	-31,7
Serviços de Coordenação Central e Regional		25.954.228,46		23.731.033,32		18.816.449,19	-	-27,5	-	-20,7
POR		262.444,10		80.387,86		0,00	-	-100,0	-	-100,0
Pessoal Deslocado em Diversos Serviços		1.582.852,77		1.509.028,95		0,00	-	-100,0	-	-100,0
Pessoal Deslocado em Diversos Serviços		-		-		1.219.312,29	-	-	-	-
<b>DESENVOLVIMENTO DOS RECURSOS HUMANOS</b>		<b>337.497,81</b>		<b>54.403,50</b>		<b>16.363,88</b>	-	<b>-95,2</b>	-	<b>-69,9</b>
Formação Interna - Ações		337.497,81		54.403,50		16.363,88	-	-95,2	-	-69,9
<b>Ação Social</b>		<b>159.118,96</b>		<b>150.850,90</b>		<b>141.619,04</b>	-	<b>-11,0</b>	-	<b>-6,1</b>
<b>INFORMATIZAÇÃO</b>		<b>4.600.283,88</b>		<b>3.652.778,42</b>		<b>4.585.368,18</b>	-	<b>-0,3</b>	-	<b>25,5</b>
Hardware		562.732,81		470.004,40		823.060,92	-	46,3	-	75,1
Software		2.445.460,54		2.120.829,01		2.123.636,99	-	-13,2	-	0,1
Comunicação		1.556.867,23		1.044.967,69		1.625.517,92	-	4,4	-	55,6
Outros		35.223,30		16.977,32		13.152,35	-	-62,7	-	-22,5
<b>INFORMAÇÃO CIENTÍFICA E DOCUMENTAÇÃO</b>		<b>53.376,15</b>		<b>81.998,36</b>		<b>75.236,08</b>	-	<b>41,0</b>	-	<b>-8,2</b>
<b>INFORMAÇÃO CIENTÍFICA E DOCUMENTAÇÃO</b>		<b>53.376,15</b>		<b>81.998,36</b>		<b>75.236,08</b>	-	<b>41,0</b>	-	<b>-8,2</b>
Informação Científica e Técnica		32.235,10		12.035,60		12.148,37	-	-62,3	-	0,9
Atividade Editorial		14.244,86		60.860,76		54.918,05	-	285,5	-	-9,8
Informação Interna		6.896,19		9.102,00		8.169,66	-	18,5	-	-10,2
<b>GESTÃO DE CENTROS</b>		<b>28.896.286,97</b>		<b>25.227.459,66</b>		<b>25.602.991,58</b>	-	<b>-11,4</b>	-	<b>1,5</b>
Centros de Emprego		8.808.742,89		7.615.447,89		6.957.499,47	-	-21,0	-	-8,6
Centros de Formação Profissional		19.449.077,54		17.134.790,30		18.096.010,53	-	-7,0	-	5,6
Centros de Reabilitação Profissional		638.466,54		477.221,47		549.481,58	-	-13,9	-	15,1
<b>PROG 6 - OUTROS</b>		<b>90.046,61</b>		<b>292.928,66</b>		<b>53.802.500,88</b>	-	<b>59.649,6</b>	-	<b>18.267,1</b>
Saldo de Gerência		0,00		0,00		50.937.032,67	-	-	-	-
Saldo de Gerência		-		0,00		50.937.032,67	-	-	-	-
Restituições de Apoios Comunitários		90.046,61		292.928,66		2.865.468,21	-	3.082,2	-	878,2
<b>ORGANISMO INTERMÉDIO</b>		<b>5.356</b>		<b>8.427.022,13</b>		<b>1.272.408,28</b>				
<b>TOTAL</b>		<b>646.858.779,47</b>		<b>494.922.746,19</b>		<b>472.536.502,45</b>	-	<b>-26,9</b>	-	<b>-4,5</b>

(\*) Número de pessoas envolvidas em componentes de medidas (ex.: majorações em ILE) cuja meta já está contemplada na medida principal.

(\*\*) A execução física destas medidas não é contabilizada em número de abrangidos ou pessoas apoiadas, pelo que não pode ser adicionada à execução das restantes medidas.

(\*\*\*) Este número inclui as colocações de desempregados e empregados

(†) A partir de 2007, a atividade física e financeira realizada em Iniciativas Locais de Emprego (ILE) no âmbito dos Serviços de Apoio à Família é registada nas correspondentes rubricas ao abrigo do PEOE.

**Execução Física Agregadas por:**

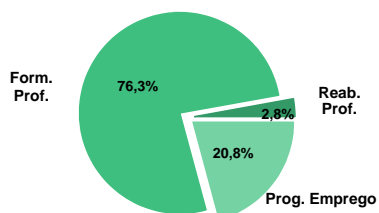
	478.531				
Pessoas:	472.858	408.045	499.776	5,7	22,5
a) Informação e Orientação Profissional:	92.950	122.301	106.203	14,3	-13,2
b) Estruturas:	527	403	326	-38,1	-19,1
c) Feiras:	5	5	23	360,0	360,0
d) Cooperativas (Investimento):	6	3	-	-100,0	-100,0
f) Prémios de Igualdade de Oportunidades	66	7	-	-100,0	-100,0

**IEFP, I.P. + CGP: ATIVIDADE DESENVOLVIDA EM 2012**
**EXECUÇÃO FÍSICA E FINANCEIRA**

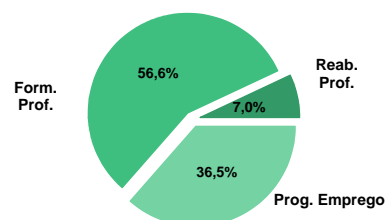
Valores acumulados a 30 de novembro de 2012

ÁREAS DE INTERVENÇÃO	Execução Física			Execução Financeira (Un.: Euros)			
	Meta	Abrangidos	Grau Exec.	Dotação	Cabimento	Pagamento	Grau Exec.
<b>EMPREGO</b>	<b>244.845</b>	<b>146.627</b>	<b>59,9</b>	<b>301.027.428,00</b>	<b>176.780.053,05</b>	<b>106.995.351,94</b>	<b>35,5</b>
Programas de Emprego	169.645	92.798	54,7	297.283.510,00	173.402.446,04	104.392.278,46	35,1
Colocações	75.200	53.829	71,6	0,00	0,00	0,00	
Colocações de Desempregados	-	50.358	-	-	-	-	-
Colocações de Empregados	-	3.471	-	-	-	-	-
Outras Medidas	-	-	-	3.743.918,00	3.377.607,01	2.603.073,48	69,5
<b>FORMAÇÃO PROFISSIONAL</b>	<b>528.063</b>	<b>340.477</b>	<b>64,5</b>	<b>342.039.466,00</b>	<b>205.468.429,51</b>	<b>161.948.786,22</b>	<b>47,3</b>
<b>REABILITAÇÃO PROFISSIONAL</b>	<b>14.254</b>	<b>12.672</b>	<b>88,9</b>	<b>38.677.113,00</b>	<b>24.529.842,47</b>	<b>19.972.024,66</b>	<b>51,6</b>
<b>TOTAL</b>	<b>787.162</b>	<b>499.776</b>	<b>63,5</b>	<b>681.744.007,00</b>	<b>406.778.325,03</b>	<b>288.916.162,82</b>	<b>42,4</b>
Informação e Orientação Profissional		106.203		161.250,00	66.297,01	35.111,51	21,8

Abrangidos - Peso relativo



Pagamento - Peso relativo


**MEDIDAS / PROGRAMAS COM MAIOR PESO RELATIVO**

EXECUÇÃO FÍSICA	METAS	ABRANGIDOS	GRAU
Formação Modular	140.000	142.659	101,9
Formação Modular - Entidades Externas	84.000		0,0
Contrato Emprego Inserção	63.000	45.445	72,1
Cursos Educação e Formação de Adultos	35.008	32.669	93,3
Estágios Profissionais - Port. 92/2011	27.800	21.574	77,6
Emprego, Reconversão e Qualificação	18.000		0,0
Sist. Aprendizagem - Entidades Externas	17.819	13.216	74,2
Contrato Emprego Inserção +	13.203	9.571	72,5
Passaporte Emprego	13.060	99	0,8
Estímulo 2012	12.300	6.622	53,8

EXECUÇÃO FINANCEIRA	DOTAÇÃO	CABIMENTO	PAGAMENTO	GRAU PAGAM
Estágios Profissionais - Port. 92/2011	108.814.815,00	83.571.896,18	45.208.822,57	41,5
Cursos Educação e Formação de Adultos	77.618.445,00	68.954.701,68	49.712.762,02	64,0
Sist. Aprendizagem - Entidades Externas	44.401.127,00	38.094.460,05	28.992.942,91	65,3
Contrato Emprego Inserção +	40.229.844,00	26.414.448,94	15.520.773,91	38,6
Formação Modular	30.584.736,00	21.315.961,77	15.358.817,85	50,2
Estímulo 2012	29.878.274,00	8.760.393,19	4.637.487,53	15,5
Sist. de Aprendizagem - Gestão Direta	19.696.354,00	17.528.546,34	12.238.227,06	62,1
Form.p/ Pessoas c/ Def. - Ações Coop.	18.681.793,00	11.464.789,35	9.687.619,86	51,9
Formação Modular - Entidades Externas	14.693.577,00	0,00	0,00	0,0
Estágios Profissionais	14.484.279,00	13.328.446,49	9.989.722,07	69,0

PROGRAMAS DE EMPREGO	Execução Física			Execução Financeira (Un.: Euros)			
	Meta	Abrangidos	Grau Exec.	Dotação	Cabimento	Pagamento	Grau Exec.
<b>PROGRAMAS DE FORMAÇÃO E EMPREGO</b>	<b>62.376</b>	<b>23.493</b>	<b>37,7</b>	<b>164.380.501,00</b>	<b>108.597.307,03</b>	<b>63.534.944,98</b>	<b>38,7</b>
Bolsas de Formação da Iniciativa do Trabalhador	130	128	98,5	303.484,00	81.755,41	70.399,00	23,2
Cheque Formação	250		0,0	2.500.000,00	0,00	0,00	0,0
Estágios Profissionais - Port. 268/1997				42.958,00	21.350,57	21.350,57	49,7
Estágios Profissionais na Administração Pública		2		3.300,00	3.254,79	3.254,79	98,6
Estágios Profissionais - INOV-JOVEM	9	6	66,7	395.767,00	315.011,79	251.514,39	63,6
Estágios Profissionais - INOV-SOCIAL	243	216	88,9	2.091.755,00	1.926.708,76	1.496.477,96	71,5
Estágios Profissionais - INOV EXPORT				146.881,00	47.946,17	47.946,17	32,6
Estágios Profissionais	622	566	91,0	14.484.279,00	13.328.446,49	9.989.722,07	69,0
Estágios Qualificação-Emprego	133	120	90,2	1.998.162,00	1.813.157,45	1.385.193,78	69,3
Estágios Profissionais de níveis III e IV	769	736	95,7	7.180.305,00	6.474.468,40	4.900.000,26	68,2
Estágios Profissionais - Port. 92/2011	27.800	21.574	77,6	108.814.815,00	83.571.896,18	45.208.822,57	41,5
<b>IMPULSO JOVEM</b>	<b>21.820</b>	<b>145</b>	<b>0,7</b>	<b>20.731.795,00</b>	<b>1.013.311,02</b>	<b>160.263,42</b>	<b>0,8</b>
Passaporte Emprego	13.060	99	0,8	13.232.613,00	683.707,63	106.429,56	0,8
Passaporte Emprego - Agricultura	3.600	5	0,1	2.500.000,00	57.801,10	5.407,94	0,2
Passaporte Emprego - Economia Social	4.200	38	0,9	2.999.182,00	246.083,11	44.275,64	1,5
Passaporte Emprego - Associações Juvenis	960	3	0,3	2.000.000,00	25.719,18	4.150,28	0,2
Estágios Profissionais de Reintegração/Reconversão	10.000		0,0	4.909.880,00	0,00	0,00	0,0
Estágios - ProPatrimónio	300		0,0	388.560,00	0,00	0,00	0,0
Estágios - ProGerações	300		0,0	388.560,00	0,00	0,00	0,0
<b>CRIAÇÃO DE EMPREGO E EMPRESAS</b>	<b>25.398</b>	<b>10.013</b>	<b>39,4</b>	<b>58.042.628,00</b>	<b>12.441.833,78</b>	<b>7.416.343,44</b>	<b>12,8</b>
(1) (*) Programa de Estímulo à Oferta de Emprego - Investimento	14	69	492,9	1.402.303,00	1.259.728,03	712.225,05	50,8
(1) ILE - Criação de Postos de Trabalho	17	84	494,1	582.368,00	491.810,59	326.012,34	56,0
(1) (*) ILE - Majorações	3	6	200,0	44.519,00	35.454,76	16.396,07	36,8
Apoios à Contratação		3		0,00	0,00	0,00	
(**) Prémio de Igualdade de Oportunidades - Majorações				27.531,00	8.758,90	8.758,90	31,8
APE - Apoios à criação do Próprio Emprego - PAECEPE	1.516	2.039	134,5	254.996,00	210.796,77	198.722,87	77,9
Prémio de Colocação	2	1	50,0	9.594,00	3.772,98	3.772,98	39,3
Apoios à Contratação para Jovens	297	333	112,1	960.000,00	923.500,00	923.500,00	96,2
Apoios à Cont. para Adultos e Públicos Específicos	36	46	127,8	262.500,00	132.500,00	132.500,00	50,5
Linha de Apoio à Criação de Empresas e de Emprego	2.928	624	21,3	9.893.107,00	487.241,22	422.411,08	4,3
Economia Social - Criação de PT				12.500.000,00	0,00	0,00	0,0
Estímulo 2012	12.300	6.622	53,8	29.878.274,00	8.760.393,19	4.637.487,53	15,5
<b>IMPULSO JOVEM</b>	<b>7.918</b>	<b>135</b>	<b>1,7</b>	<b>2.000.000,00</b>	<b>62.067,29</b>	<b>0,00</b>	<b>0,0</b>
Apoios à Contratação via Reembolso da TSU	7.918	135	1,7	2.000.000,00	62.067,29	0,00	0,0
Promoção do Artesanato - Artesãos	377	125	33,2	175.612,00	48.443,73	34.556,62	19,7
PRODESCOOP - Cooperativas - Criação de Postos de Trabalho	7	1	14,3	51.824,00	17.366,32	0,00	0,0
<b>MERCADO SOCIAL DE EMPREGO</b>	<b>80.828</b>	<b>57.976</b>	<b>71,7</b>	<b>60.851.674,00</b>	<b>41.105.603,60</b>	<b>25.390.483,92</b>	<b>41,7</b>
(*) Empresas de Inserção - Investimento	33	58	175,8	309.020,00	28.395,65	2.946,95	1,0
Empresas de Inserção - Profissionalização	2.589	2.941	113,6	9.466.132,00	9.186.459,87	7.015.925,36	74,1
(*) Empresas de Inserção - Formação	487	581	119,3	1.192.287,00	1.139.936,92	811.027,10	68,0
Empresas de Inserção - Prémio Integração	36	19	52,8	245.072,00	207.982,87	162.707,11	66,4
Contrato Emprego Inserção	63.000	45.445	72,1	8.305.095,00	4.128.379,35	1.877.103,49	22,6
Contrato Emprego Inserção +	13.203	9.571	72,5	40.229.844,00	26.414.448,94	15.520.773,91	38,6
CEI - ProPatrimónio	1.000		0,0	552.112,00	0,00	0,00	0,0
CEI - ProGerações	1.000		0,0	552.112,00	0,00	0,00	0,0
<b>OUTRAS MEDIDAS DE PROMOÇÃO DO EMPREGO</b>	<b>1.043</b>	<b>1.316</b>	<b>126,2</b>	<b>7.071.624,00</b>	<b>5.362.122,85</b>	<b>3.502.361,47</b>	<b>49,5</b>
<i>FUNDO DE AJUSTAMENTO À GLOBALIZAÇÃO - FEG</i>	<i>457</i>	<i>276</i>	<i>60,4</i>	<i>3.035.103,00</i>	<i>1.632.346,15</i>	<i>972.398,33</i>	<i>32,0</i>
Apoios à Autocolocação	168	107	63,7	291.251,00	204.160,12	97.259,04	33,4
Apoio ao Empreendedorismo	49	24	49,0	1.464.980,00	706.023,60	428.713,35	29,3
Planos de Integração	89	81	91,0	616.835,00	348.694,34	214.989,24	34,9
Prática em Contexto de Trabalho	5	1	20,0	7.000,00	6.863,74	6.778,27	96,8
Apoios à Contratação	67	32	47,8	418.506,00	276.686,26	147.146,22	35,2
Bolsa de Formação	79	31	39,2	236.531,00	89.918,09	77.512,21	32,8
<b>PROGRAMA VIDA - EMPREGO</b>	<b>586</b>	<b>1.040</b>	<b>177,5</b>	<b>4.036.521,00</b>	<b>3.729.776,70</b>	<b>2.529.963,14</b>	<b>62,7</b>
Estágios de Integração Socioprofissional	252	494	196,0	1.777.095,00	1.611.445,02	1.130.766,03	63,6
Prémio de Integração Socioprofissional	10	51	510,0	50.308,00	45.275,76	40.245,12	80,0
Apoios ao Emprego	322	495	153,7	2.201.518,00	2.073.055,92	1.358.951,99	61,7
Apoios ao Autoemprego	2		0,0	7.600,00	0,00	0,00	0,0
<b>ESTRUTURAS E OUTROS APOIOS PARA PROMOÇÃO DO EMPREGO</b>	<b>-</b>	<b>-</b>	<b>-</b>	<b>6.937.083,00</b>	<b>5.895.578,78</b>	<b>4.548.144,65</b>	<b>65,6</b>
(**) Promoção do Artesanato - Feiras	85	23	27,1	780.446,00	188.313,00	84.958,00	10,9
Prog. para a Promoção dos Oficinas e das Micro Empresas Artesanais - PPART				119.220,00	27.831,90	19.543,73	16,4
(**) PRODESCOOP - Cooperativas - Investimento	4		0,0	94.418,00	43.446,10	19.951,92	21,1
<i>PROM. DE EST. E SERV. DE AP. À INSERÇÃO PROFISSIONAL</i>	<i>-</i>	<i>-</i>	<i>-</i>	<i>5.942.999,00</i>	<i>5.635.987,78</i>	<i>4.423.691,00</i>	<i>74,4</i>
(**) GIP - Gabinetes de Inserção Profissional	562	326	58,0	5.942.999,00	5.635.987,78	4.423.691,00	74,4
<b>TOTAL</b>	<b>169.645</b>	<b>92.798</b>	<b>54,7</b>	<b>297.283.510,00</b>	<b>173.402.446,04</b>	<b>104.392.278,46</b>	<b>35,1</b>

(\*) Número de pessoas envolvidas em componentes de medidas (ex.: majorações em ILE) cuja meta já está contemplada na medida principal.

(\*\*) A execução física destas medidas não é contabilizada em número de abrangidos ou pessoas apoiadas, pelo que não pode ser adicionada à execução das restantes medidas.

(1) Inclui a atividade realizada no âmbito das Iniciativas Locais de Emprego - Serviços de Apoio à Família

FORMAÇÃO PROFISSIONAL	Execução Física			Execução Financeira (Un.: Euros)			
	Meta	Abrangidos	Grau Exec.	Dotação	Cabimento	Pagamento	Grau Exec.
Sistema de Aprendizagem - Gestão Direta	12.181	10.020	82,3	19.696.354,00	17.528.546,34	12.238.227,06	62,1
Sistema de Aprendizagem - Entidades Externas	17.819	13.216	74,2	44.401.127,00	38.094.460,05	28.992.942,91	65,3
Sistema de Aprendizagem - Saldos				1.692.979,00	1.487.248,38	1.443.295,87	85,3
Cursos de Educação e Formação de Jovens	5.358	3.762	70,2	7.796.360,00	6.565.870,80	4.784.117,04	61,4
Cursos de Especialização Tecnológica	163	37	22,7	117.746,00	6.743,63	6.743,63	5,7
Reconhecimento e Validação de Competências	11.300	3.054	27,0	2.948.553,00	1.946.653,57	1.602.845,72	54,4
Portugal Acolhe	822	973	118,4	318.060,00	215.327,19	185.720,74	58,4
Programa Qualificação-Emprego				15.471,00	15.470,57	0,00	0,0
Formação Modular	140.000	142.659	101,9	30.584.736,00	21.315.961,77	15.358.817,85	50,2
Formação Modular - Entidades Externas	84.000		0,0	14.693.577,00	0,00	0,00	0,0
Cursos de Educação e Formação de Adultos	35.008	32.669	93,3	77.618.445,00	68.954.701,68	49.712.762,02	64,0
Formação de Formadores	652	311	47,7	355.916,00	164.909,06	46.574,62	13,1
Formação para a Inclusão	8.610	8.731	101,4	4.983.809,00	4.144.788,96	3.094.692,40	62,1
Programa Formação Algarve	2.000		0,0	1.222.440,00	129.650,84	0,00	0,0
Emprego, Reconversão e Qualificação	18.000		0,0	11.600.000,00	0,00	0,00	0,0
<b>IEFP, I.P. (Centros de Emprego + Centros de Form. Prof. de Gestão Direta)</b>	<b>335.913</b>	<b>215.432</b>	<b>64,1</b>	<b>218.045.573,00</b>	<b>160.570.332,84</b>	<b>117.466.739,86</b>	<b>53,9</b>
Centros de Gestão Participada	156.150	125.045	80,1	108.570.989,00	38.948.260,64	38.948.260,64	35,9
Ações em Cooperação com Outras Entidades	36.000		0,0	15.422.904,00	5.949.836,03	5.533.785,72	35,9
<b>TOTAL</b>	<b>528.063</b>	<b>340.477</b>	<b>64,5</b>	<b>342.039.466,00</b>	<b>205.468.429,51</b>	<b>161.948.786,22</b>	<b>47,3</b>

REABILITAÇÃO PROFISSIONAL DE PESSOAS COM DEFICIÊNCIAS E INCAPACIDADES	Execução Física			Execução Financeira (Un.: Euros)			
	Meta	Abrangidos	Grau Exec.	Dotação	Cabimento	Pagamento	Grau Exec.
Aval. e Orientação Prof. de Pessoas com Deficiência	260	210	80,8	237.098,00	131.070,17	58.706,94	24,8
Form. para Pessoas com Deficiência - Ações em Cooperação	1.900	1.703	89,6	18.681.793,00	11.464.789,35	9.687.619,86	51,9
Adaptação de Postos de Trabalho/Eliminação Barreiras Arquitectónicas	76	1	1,3	211.801,00	22.347,68	15.860,83	7,5
Centro de Emprego Protegido	262	247	94,3	1.958.110,00	1.175.156,61	1.011.653,00	51,7
Contrato de Emprego Apoiado em Entidades Empregadoras/Enclaves	100	135	135,0	388.904,00	301.096,34	239.969,05	61,7
Prémio de Mérito				102.472,00	27.500,91	24.340,64	23,8
Apoio à Colocação e Acompanhamento Pós - Colocação	1.184	651	55,0	1.181.637,00	1.016.411,54	543.055,07	46,0
OED Lisboa				166.728,00	166.727,50	113.973,37	68,4
Sistema de Atribuição de Produtos de Apoio	165	7	4,2	762.000,00	78.772,15	17.256,04	2,3
Estágio de Inserção para Pessoas c/ Deficiências e Incapacidades	308	191	62,0	1.200.022,00	662.655,03	309.863,31	25,8
Contrato Emprego-Inserção p/ Pessoas c/ Deficiências e Incapacidades	620	667	107,6	3.274.713,00	2.686.948,10	1.380.994,53	42,2
Avaliação da Incapacidade Decorrente de Acidente de Trabalho				158.298,00	0,00	0,00	0,0
Apoios a Manutenção e Reintegração de Pessoas com Incapacidade Decorrente de Acidente de Trabalho				382.095,00	0,00	0,00	0,0
Centros e Unidades de Reabilitação Profissional				1.380.000,00	1.247.722,67	1.020.087,60	73,9
Centros de Gestão Participada - Reabilitação	3.059	2.660	87,0	7.319.033,00	4.276.236,14	4.276.236,14	58,4
Organismo Intermédio	6.320	6.200	98,1	1.272.409,00	1.272.408,28	1.272.408,28	100,0
<b>TOTAL</b>	<b>14.254</b>	<b>12.672</b>	<b>88,9</b>	<b>38.677.113,00</b>	<b>24.529.842,47</b>	<b>19.972.024,66</b>	<b>51,6</b>

DESIGNAÇÃO DA DESPESA	Execução Física			Execução Financeira (Un.: Euros)					
	Meta a)	Abrangidos b)	Grau Exec. b) / a)	Dotação a)	Cabimento b)	Pagamento c)	Grau Exec. b) / a)	Grau Exec. c) / a)	
<b>PROG. 1 - INTERV. ESTRUT. NOS DOMÍNIOS DO EMPREGO E DA FORM. PROF.</b>	<b>607.684</b>	<b>365.528</b>	<b>60,2</b>	<b>568.021.973,00</b>	<b>325.609.006,64</b>	<b>231.020.711,62</b>	<b>57,3</b>	<b>40,7</b>	
<b>PROMOÇÃO DA EMPREGABILIDADE E DO EMPREGO</b>	<b>396.945</b>	<b>230.018</b>	<b>57,9</b>	<b>379.600.349,00</b>	<b>265.191.890,99</b>	<b>177.978.895,22</b>	<b>69,9</b>	<b>46,9</b>	
<b>PROM. A FORM. QUALIFICANTE E A TRANSIÇÃO P/A VIDA ATIVA</b>	<b>35.521</b>	<b>27.035</b>	<b>76,1</b>	<b>73.704.566,00</b>	<b>63.682.869,20</b>	<b>47.465.326,51</b>	<b>86,4</b>	<b>64,4</b>	
Sistema de Aprendizagem - Gestão Direta	12.181	10.020	82,3	19.696.354,00	17.528.546,34	12.238.227,06	89,0	62,1	
Sistema de Aprendizagem - Entidades Externas	17.819	13.216	74,2	44.401.127,00	38.094.460,05	28.992.942,91	85,8	65,3	
Sistema de Aprendizagem - Saldos				1.692.979,00	1.487.248,38	1.443.295,87	87,8	85,3	
Cursos de Educação e Formação de Jovens	5.358	3.762	70,2	7.796.360,00	6.565.870,80	4.784.117,04	84,2	61,4	
Cursos de Especialização Tecnológica	163	37	22,7	117.746,00	6.743,63	6.743,63	5,7	5,7	
<b>FORMAÇÃO AO LONGO DA VIDA E ADAPTABILIDADE</b>	<b>256.502</b>	<b>146.814</b>	<b>57,2</b>	<b>64.186.321,00</b>	<b>23.704.819,35</b>	<b>17.217.783,31</b>	<b>36,9</b>	<b>26,8</b>	
Bolsas de Formação da Iniciativa do Trabalhador	130	128	98,5	303.484,00	81.755,41	70.399,00	26,9	23,2	
Reconhecimento e Validação de Competências	11.300	3.054	27,0	2.948.553,00	1.946.653,57	1.602.845,72	66,0	54,4	
Portugal Acolhe	822	973	118,4	318.060,00	215.327,19	185.720,74	67,7	58,4	
Formação Modular	140.000	142.659	101,9	30.584.736,00	21.315.961,77	15.358.817,85	69,7	50,2	
Programa Qualificação-Emprego				15.471,00	15.470,57	0,00	100,0	0,0	
Cheque Formação	250		0,0	2.500.000,00	0,00	0,00	0,0	0,0	
Formação Modular - Entidades Externas	84.000		0,0	14.693.577,00	0,00	0,00	0,0	0,0	
Programa Formação Algarve	2.000		0,0	1.222.440,00	129.650,84	0,00	10,6	0,0	
Emprego, Reconversão e Qualificação	18.000		0,0	11.600.000,00	0,00	0,00	0,0	0,0	
<b>QUALIFICAÇÃO E INSERÇÃO PROF. PARA DESEMPREGADOS</b>	<b>74.932</b>	<b>55.667</b>	<b>74,3</b>	<b>215.829.264,00</b>	<b>174.167.275,56</b>	<b>111.221.106,06</b>	<b>80,7</b>	<b>51,5</b>	
Cursos de Educação e Formação de Adultos	35.008	32.669	93,3	77.618.445,00	68.954.701,68	49.712.762,02	88,8	64,0	
Estágios Profissionais - Port. 268/1997				42.958,00	21.350,57	21.350,57	49,7	49,7	
Estágios Profissionais na Administração Pública		2		3.300,00	3.254,79	3.254,79	98,6	98,6	
Estágios Profissionais	622	566	91,0	14.484.279,00	13.328.446,49	9.989.722,07	92,0	69,0	
Estágios Profissionais - Qualificação Emprego	133	120	90,2	1.998.162,00	1.813.157,45	1.385.193,78	90,7	69,3	
Estágios Profissionais de níveis III e IV	769	736	95,7	7.180.305,00	6.474.468,40	4.900.000,26	90,2	68,2	
Estágios Profissionais - Port. 92/2011	27.800	21.574	77,6	108.814.815,00	83.571.896,18	45.208.822,57	76,8	41,5	
Estágios Profissionais de Reintegração/Reconversão	10.000		0,0	4.909.880,00	0,00	0,00	0,0	0,0	
Estágios - ProPatrimónio	300		0,0	388.560,00	0,00	0,00	0,0	0,0	
Estágios - ProGerações	300		0,0	388.560,00	0,00	0,00	0,0	0,0	
<b>PROGRAMA INOV</b>	<b>252</b>	<b>222</b>	<b>88,1</b>	<b>2.634.403,00</b>	<b>2.289.666,72</b>	<b>1.795.938,52</b>	<b>86,9</b>	<b>68,2</b>	
Estágios Profissionais - INOV-JOVEM	9	6	66,7	395.767,00	315.011,79	251.514,39	79,6	63,6	
Estágios Profissionais - INOV-SOCIAL	243	216	88,9	2.091.755,00	1.926.708,76	1.496.477,96	92,1	71,5	
Estágios Profissionais - INOV EXPORT				146.881,00	47.946,17	47.946,17	32,6	32,6	
<b>IMPULSO JOVEM</b>	<b>29.738</b>	<b>280</b>	<b>0,9</b>	<b>23.245.795,00</b>	<b>1.347.260,16</b>	<b>278.740,82</b>	<b>5,8</b>	<b>1,2</b>	
Apoios à Contratação via Reembolso da TSU	7.918	135	1,7	2.000.000,00	62.067,29	0,00	3,1	0,0	
Passaporte Emprego	13.060	99	0,8	13.232.613,00	683.707,63	106.429,56	5,2	0,8	
Passaporte Emprego - Agricultura	3.600	5	0,1	2.500.000,00	57.801,10	5.407,94	2,3	0,2	
Passaporte Emprego - Economia Social	4.200	38	0,9	2.999.182,00	246.083,11	44.275,64	8,2	1,5	
Passaporte Emprego - Associações Juvenis	960	3	0,3	2.000.000,00	25.719,18	4.150,28	1,3	0,2	
Impulso Jovem				514.000,00	271.881,85	118.477,40	52,9	23,1	
<b>APOIO À CRIAÇÃO DE EMP. NO ÂMBITO DO DESENV. LOCAL E DA ECON. SOCIAL</b>	<b>17.937</b>	<b>10.154</b>	<b>56,6</b>	<b>60.071.815,00</b>	<b>14.271.703,64</b>	<b>8.513.195,42</b>	<b>23,8</b>	<b>14,2</b>	
<b>APOIO AO INVEST. EM INIC. LOCAIS CRIADORAS DE EMPREGO</b>				<b>1.402.303,00</b>	<b>1.259.728,03</b>	<b>712.225,05</b>	<b>89,8</b>	<b>50,8</b>	
(1) (*) Programa de Estímulo à Oferta de Emprego - Investimento	14	69	492,9	1.402.303,00	1.259.728,03	712.225,05	89,8	50,8	
<b>APOIO À CRIAÇÃO DE EMPREGO E EMPRESAS</b>	<b>1.533</b>	<b>2.126</b>	<b>138,7</b>	<b>909.414,00</b>	<b>746.821,02</b>	<b>549.890,18</b>	<b>82,1</b>	<b>60,5</b>	
(1) ILE - Criação de Postos de Trabalho	17	84	494,1	582.368,00	491.810,59	326.012,34	84,5	56,0	
(1) (*) ILE - Majorações	3	6	200,0	44.519,00	35.454,76	16.396,07	79,6	36,8	
Apoios à Contratação		3		0,00	0,00	0,00			
f) (**) Prémio de Igualdade de Oportunidades - Majorações				27.531,00	8.758,90	8.758,90	31,8	31,8	
Apoios à criação do Próprio Emprego - PAECPE	1.516	2.039	134,5	254.996,00	210.796,77	198.722,87	82,7	77,9	
<b>APOIO À INT. NO MERCADO DE TRABALHO</b>	<b>15.563</b>	<b>7.626</b>	<b>49,0</b>	<b>53.503.475,00</b>	<b>10.307.407,39</b>	<b>6.119.671,59</b>	<b>19,3</b>	<b>11,4</b>	
Prémio de Colocação	2	1	50,0	9.594,00	3.772,98	3.772,98	39,3	39,3	
Apoios à Contratação para Jovens	297	333	112,1	960.000,00	923.500,00	923.500,00	96,2	96,2	
Apoios a Contratação para Adultos e Públicos Específicos	36	46	127,8	262.500,00	132.500,00	132.500,00	50,5	50,5	
Linha de Apoio à Criação de Empresas e de Emprego	2.928	624	21,3	9.893.107,00	487.241,22	422.411,08	4,9	4,3	
Economia Social - Criação de PT				12.500.000,00	0,00	0,00	0,0	0,0	
Estímulo Social	12.300	6.622	53,8	29.878.274,00	8.760.393,19	4.637.487,53	29,3	15,5	
<b>APOIOS À PROMOÇÃO DO ARTESANATO</b>	<b>377</b>	<b>125</b>	<b>33,2</b>	<b>1.075.278,00</b>	<b>264.588,63</b>	<b>139.058,35</b>	<b>24,6</b>	<b>12,9</b>	
Promoção do Artesanato - Artesãos	377	125	33,2	175.612,00	48.443,73	34.556,62	27,6	19,7	
c) (**) Promoção do Artesanato - Feiras	85	23	27,1	780.446,00	188.313,00	84.958,00	24,1	10,9	
Prog. para a Promoção dos Ofícios e das Micro Empresas Artesanais - PPART				119.220,00	27.831,90	19.543,73	23,3	16,4	
<b>APOIO AO DESENVOLVIMENTO COOPERATIVO</b>	<b>7</b>	<b>1</b>	<b>14,3</b>	<b>146.242,00</b>	<b>60.812,42</b>	<b>19.951,92</b>	<b>41,6</b>	<b>13,6</b>	
d) (**) PRODESCOOP - Cooperativas - Investimento	4		0,0	94.418,00	43.446,10	19.951,92	46,0	21,1	
PRODESCOOP - Cooperativas - Criação de Postos de Trabalho	7	1	14,3	51.824,00	17.366,32	0,00	33,5	0,0	
<b>FUNDO EUROPEU DE AJUSTAMENTO À GLOBALIZAÇÃO - FEG</b>	<b>457</b>	<b>276</b>	<b>60,4</b>	<b>3.035.103,00</b>	<b>1.632.346,15</b>	<b>972.398,33</b>	<b>53,8</b>	<b>32,0</b>	
Apoios à Autocolocação	168	107	63,7	291.251,00	204.160,12	97.259,04	70,1	33,4	
Apoio ao Empreendedorismo	49	24	49,0	1.464.980,00	706.023,60	428.713,35	48,2	29,3	
Planos de Integração	89	81	91,0	616.835,00	348.694,34	214.989,24	56,5	34,9	
Prática em Contexto de Trabalho	5	1	20,0	7.000,00	6.863,74	6.778,27	98,1	96,8	
Apoios à Contratação	67	32	47,8	418.506,00	276.686,26	147.146,22	66,1	35,2	
Bolsa de Formação - FEG	79	31	39,2	236.531,00	89.918,09	77.512,21	38,0	32,8	
<b>FORMAÇÃO DE AGENTES DA POLÍTICA DE EMPREGO</b>	<b>652</b>	<b>311</b>	<b>47,7</b>	<b>355.916,00</b>	<b>164.909,06</b>	<b>46.574,62</b>	<b>46,3</b>	<b>13,1</b>	
<b>FORMAÇÃO DE AGENTES DA POLÍTICA DE EMPREGO</b>	<b>652</b>	<b>311</b>	<b>47,7</b>	<b>355.916,00</b>	<b>164.909,06</b>	<b>46.574,62</b>	<b>46,3</b>	<b>13,1</b>	
Formação de Formadores	652	311	47,7	355.916,00	164.909,06	46.574,62	46,3	13,1	
<b>ACÇÕES EM COOPERAÇÃO</b>	<b>192.150</b>	<b>125.045</b>	<b>65,1</b>	<b>123.993.893,00</b>	<b>44.898.096,67</b>	<b>44.482.046,36</b>	<b>36,2</b>	<b>35,9</b>	
<b>Centros de Gestão Participada</b>	<b>156.150</b>	<b>125.045</b>	<b>80,1</b>	<b>108.570.989,00</b>	<b>38.948.260,64</b>	<b>38.948.260,64</b>	<b>35,9</b>	<b>35,9</b>	
<b>Ações em Cooperação com Outras Entidades</b>	<b>36.000</b>		<b>0,0</b>	<b>15.422.904,00</b>	<b>5.949.836,03</b>	<b>5.533.785,72</b>	<b>38,6</b>	<b>35,9</b>	
Entidade Contratante - Contribuições para a Segurança Social				4.000.000,00	1.082.406,28	0,00	27,1	0,0	



DESIGNAÇÃO DA DESPESA	Execução Física			Execução Financeira (Un.: Euros)				
	Meta a)	Abrangidos b)	Grau Exec. b) / a)	Dotação a)	Cabimento b)	Pagamento c)	Grau Exec. b) / a)	Grau Exec. c) / a)
<b>PROG. 2 - INTEGRAÇÃO ECON. E SOCIAL DOS GRUPOS SOCIAIS DESFAV.</b>	<b>97.958</b>	<b>74.219</b>	<b>75,8</b>	<b>107.276.708,00</b>	<b>72.237.603,45</b>	<b>49.714.755,84</b>	<b>67,3</b>	<b>46,3</b>
<b>PROMOVER O EMP. E A EMPREGABILIDADE DOS GRUPOS PART. DESFAVORECIDOS</b>	<b>97.958</b>	<b>74.219</b>	<b>75,8</b>	<b>107.276.708,00</b>	<b>72.237.603,45</b>	<b>49.714.755,84</b>	<b>67,3</b>	<b>46,3</b>
<b>AÇÕES DE DESENV.PESSOAL E PROF. PESSOAS C/DEFICIÊNCIAS E INCAPACIDADES</b>	<b>2.160</b>	<b>1.913</b>	<b>88,6</b>	<b>18.918.891,00</b>	<b>11.595.859,52</b>	<b>9.746.326,80</b>	<b>61,3</b>	<b>51,5</b>
Aval. e Orientação Prof. de Pessoas com Deficiências e Incapacidades	260	210	80,8	237.098,00	131.070,17	58.706,94	55,3	24,8
Form. para Pessoas com Deficiências e Incapacidades - Ações em Cooperação	1.900	1.703	89,6	18.681.793,00	11.464.789,35	9.687.619,86	61,4	51,9
<b>APOIOS AO EMPREGO E CONTRATAÇÃO PESSOAS C/DEFICIÊNCIAS E INCAPACIDADES</b>	<b>2.715</b>	<b>1.899</b>	<b>69,9</b>	<b>9.786.780,00</b>	<b>6.137.615,86</b>	<b>3.656.965,84</b>	<b>62,7</b>	<b>37,4</b>
Adaptação de Postos de Trabalho/Eliminação Barreiras Arquitectónicas	76	1	1,3	211.801,00	22.347,68	15.860,83	10,6	7,5
Centro de Emprego Protegido	262	247	94,3	1.958.110,00	1.175.156,61	1.011.653,00	60,0	51,7
Contrato de Emprego Apoiado em Entidades Empregadoras/Enclaves	100	135	135,0	388.904,00	301.096,34	239.969,05	77,4	61,7
Prémio de Mérito				102.472,00	27.500,91	24.340,64	26,8	23,8
Apoio à Colocação e Acompanhamento Pós - Colocação	1.184	651	55,0	1.181.637,00	1.016.411,54	543.055,07	86,0	46,0
OED Lisboa				166.728,00	166.727,50	113.973,37	100,0	68,4
Sistema de Atribuição de Produtos de Apoio	165	7	4,2	762.000,00	78.772,15	17.256,04	10,3	2,3
Estágio de Inserção para Pessoas c/ Deficiências e Incapacidades	308	191	62,0	1.200.022,00	662.655,03	309.863,31	55,2	25,8
Contrato Emprego-Inserção p/ Pessoas c/ Deficiências e Incapacidades	620	667	107,6	3.274.713,00	2.686.948,10	1.380.994,53	82,1	42,2
Avaliação da Incapacidade Decorrente de Acidente de Trabalho				158.298,00	0,00	0,00	0,0	0,0
Apoios a Manutenção e Reintegração de Pessoas com Incapacidade Decorrente de Acidente de Trabalho				382.095,00	0,00	0,00	0,0	0,0
<b>AÇÕES DE FORM. PROF. DE GRUPOS DESFAVORECIDOS</b>	<b>8.610</b>	<b>8.731</b>	<b>101,4</b>	<b>4.983.809,00</b>	<b>4.144.788,96</b>	<b>3.094.692,40</b>	<b>83,2</b>	<b>62,1</b>
Formação para a Inclusão	8.610	8.731	101,4	4.983.809,00	4.144.788,96	3.094.692,40	83,2	62,1
<b>PROGRAMA VIDA - EMPREGO</b>	<b>586</b>	<b>1.040</b>	<b>177,5</b>	<b>4.036.521,00</b>	<b>3.729.776,70</b>	<b>2.529.963,14</b>	<b>92,4</b>	<b>62,7</b>
Estágios de Integração Socioprofissional	252	494	196,0	1.777.095,00	1.611.445,02	1.130.766,03	90,7	63,6
Prémio de Integração Socioprofissional	10	51	510,0	50.308,00	45.275,76	40.245,12	90,0	80,0
Apoios ao Emprego	322	495	153,7	2.201.518,00	2.073.055,92	1.358.951,99	94,2	61,7
Apoios ao Autoemprego	2		0,0	7.600,00	0,00	0,00	0,0	0,0
<b>DESENV. A REDE DE EQUIP. E SERV. DE PROMOÇÃO E DESENV.SOCIAL</b>				<b>1.380.000,00</b>	<b>1.247.722,67</b>	<b>1.020.087,60</b>	<b>90,4</b>	<b>73,9</b>
Centros e Unidades de Reabilitação Profissional				1.380.000,00	1.247.722,67	1.020.087,60	90,4	73,9
<b>DINAMIZAÇÃO E PROMOÇÃO DO MERCADO SOCIAL DE EMPREGO</b>	<b>80.828</b>	<b>57.976</b>	<b>71,7</b>	<b>60.851.674,00</b>	<b>41.105.603,60</b>	<b>25.390.483,92</b>	<b>67,6</b>	<b>41,7</b>
(*) Empresas de Inserção - Investimento	33	58	175,8	309.020,00	28.395,65	2.946,95	9,2	1,0
(*) Empresas de Inserção - Profissionalização	2.589	2.941	113,6	9.466.132,00	9.186.459,87	7.015.925,36	97,0	74,1
(*) Empresas de Inserção - Formação	487	581	119,3	1.192.287,00	1.139.936,92	811.027,10	95,6	68,0
Empresas de Inserção - Prémio Integração	36	19	52,8	245.072,00	207.982,87	162.707,11	84,9	66,4
Contrato Emprego Inserção	63.000	45.445	72,1	8.305.095,00	4.128.379,35	1.877.103,49	49,7	22,6
Contrato Emprego Inserção +	13.203	9.571	72,5	40.229.844,00	26.414.448,94	15.520.773,91	65,7	38,6
CEI - ProPatrimónio	1.000		0,0	552.112,00	0,00	0,00	0,0	0,0
CEI - ProGerações	1.000		0,0	552.112,00	0,00	0,00	0,0	0,0
<b>Centros de Gestão Participada - Reabilitação</b>	<b>3.059</b>	<b>2.660</b>	<b>87,0</b>	<b>7.319.033,00</b>	<b>4.276.236,14</b>	<b>4.276.236,14</b>	<b>58,4</b>	<b>58,4</b>
<b>PROG. 3 - INTERV. PARA A ORG.E GESTÃO DO MERC EMP.E DA FORM. PROF.</b>	<b>75.200</b>	<b>53.829</b>	<b>71,6</b>	<b>13.757.167,00</b>	<b>9.876.279,41</b>	<b>7.550.009,43</b>	<b>71,8</b>	<b>54,9</b>
<b>DESENV. E MODERNIZAÇÃO DAS ESTRUTURAS E SERV. DE APOIO AO EMP. E FORM.</b>				<b>10.114.698,00</b>	<b>9.175.572,90</b>	<b>7.019.674,90</b>	<b>90,7</b>	<b>69,4</b>
<b>PROM. DE EST. E SERV. DE AP. À INSERÇÃO PROFISSIONAL</b>				<b>5.942.999,00</b>	<b>5.635.987,78</b>	<b>4.423.691,00</b>	<b>94,8</b>	<b>74,4</b>
b) (**) GIP - Gabinetes de Inserção Profissional	562	326	58,0	5.942.999,00	5.635.987,78	4.423.691,00	94,8	74,4
a) (**) Informação e Orientação Profissional		<b>106.203</b>		<b>161.250,00</b>	<b>66.297,01</b>	<b>35.111,51</b>	<b>41,1</b>	<b>21,8</b>
Certificação Profissional				<b>110.800,00</b>	<b>2.206,44</b>	<b>2.206,44</b>	<b>2,0</b>	<b>2,0</b>
Estudos e Investigação				<b>300.250,00</b>	<b>215.250,00</b>	<b>64.575,00</b>	<b>71,7</b>	<b>21,5</b>
Processos e Métodos Didáticos				<b>50.000,00</b>	<b>0,00</b>	<b>0,00</b>	<b>0,0</b>	<b>0,0</b>
Regime Prest. Desemp. - DL nº220 de 03/11/2006				<b>3.549.399,00</b>	<b>3.255.831,67</b>	<b>2.494.090,95</b>	<b>91,7</b>	<b>70,3</b>
<b>COLOCAÇÃO</b>	<b>75.200</b>	<b>53.829</b>	<b>71,6</b>	<b>174.150,00</b>	<b>110.658,67</b>	<b>108.063,57</b>	<b>63,5</b>	<b>62,1</b>
(***) Prod. de Instrumentos Téc. de Sup. à Actividade de Colocação	<b>75.200</b>	<b>53.829</b>	<b>71,6</b>	<b>0,00</b>	<b>0,00</b>	<b>0,00</b>		
<b>COLOCAÇÃO EXTERNA</b>				<b>174.150,00</b>	<b>110.658,67</b>	<b>108.063,57</b>	<b>63,5</b>	<b>62,1</b>
Rede Eures				174.150,00	110.658,67	108.063,57	63,5	62,1
<b>PRESTAÇÕES TÉCNICAS - METODOLOGIA PNE</b>				<b>20.369,00</b>	<b>11.116,67</b>	<b>918,96</b>	<b>54,6</b>	<b>4,5</b>
INSERJOVEM				8.049,00	4.304,27	13,97	53,5	0,2
REAGE				12.320,00	6.812,40	904,99	55,3	7,3
<b>MODERNIZAÇÃO DO SERVIÇO PÚBLICO DE EMPREGO</b>				<b>3.447.950,00</b>	<b>578.931,17</b>	<b>421.352,00</b>	<b>16,8</b>	<b>12,2</b>
Modern. do SPE: Proj. LSE (Livro Serv. P/ Emprego)				3.447.950,00	578.931,17	421.352,00	16,8	12,2
<b>PROG. 4 - RELAÇÕES C/EXTERIOR E ARTICULAÇÃO COM OUTRAS ENTIDADES</b>				<b>15.760.347,00</b>	<b>11.758.929,19</b>	<b>10.801.259,91</b>	<b>74,6</b>	<b>68,5</b>
<b>AÇÕES CONJUNTAS COM OUTRAS ENTIDADES</b>				<b>10.859.217,00</b>	<b>9.668.534,12</b>	<b>9.122.168,27</b>	<b>89,0</b>	<b>84,0</b>
Diálogo Social				<b>600.000,00</b>	<b>372.152,95</b>	<b>372.152,95</b>	<b>62,0</b>	<b>62,0</b>
Participação em Programas Comunitários				<b>135.496,00</b>	<b>24.994,33</b>	<b>21.424,92</b>	<b>18,4</b>	<b>15,8</b>
<b>OUTRAS AÇÕES CONJUNTAS COM OUTRAS ENTIDADES</b>				<b>3.569.822,00</b>	<b>2.875.152,21</b>	<b>2.755.226,00</b>	<b>80,5</b>	<b>77,2</b>
Concursos Diversos				1.126.822,00	598.976,22	565.372,53	53,2	50,2
Outras Ações				406.000,00	292.700,00	234.000,00	72,1	57,6
Cooperação IEFPP / Cooperativa António Sérgio				2.037.000,00	1.983.475,99	1.955.853,47	97,4	96,0

DESIGNAÇÃO DA DESPESA	Execução Física			Execução Financeira (Un.: Euros)				
	Meta a)	Abrangidos b)	Grau Exec. b) / a)	Dotação a)	Cabimento b)	Pagamento c)	Grau Exec. b) / a)	Grau Exec. c) / a)
<b>COOPERAÇÃO INSTITUCIONAL</b>				<b>6.553.899,00</b>	<b>6.396.234,63</b>	<b>5.973.364,40</b>	<b>97,6</b>	<b>91,1</b>
Comissão para a Igualdade no Trabalho e no Emprego (CITE)				883.450,00	854.122,25	833.140,38	96,7	94,3
Serviços Sociais do MSST				586.936,00	586.936,00	538.024,63	100,0	91,7
Agência Nacional para a Aprendizagem ao Longo da Vida				517.000,00	516.205,00	516.205,00	99,8	99,8
Outros Serviços				798.100,00	670.558,38	631.615,77	84,0	79,1
Alto Comissariado p/Imigração e Minorias Étnicas				3.768.413,00	3.768.413,00	3.454.378,62	100,0	91,7
<b>RELAÇÕES PÚBLICAS</b>				<b>3.018.616,00</b>	<b>1.359.531,13</b>	<b>996.869,39</b>	<b>45,0</b>	<b>33,0</b>
Informação para o Exterior				1.633.602,00	713.964,25	441.729,13	43,7	27,0
Relação Direta com os Utentes				1.385.014,00	645.566,88	555.140,26	46,6	40,1
<b>RELAÇÕES INTERNACIONAIS</b>				<b>1.882.514,00</b>	<b>730.863,94</b>	<b>682.222,25</b>	<b>38,8</b>	<b>36,2</b>
Organizações Internacionais				413.289,00	178.384,53	178.384,53	43,2	43,2
<b>COOPERAÇÃO BILATERAL C/ PALOPS</b>				<b>1.430.225,00</b>	<b>552.479,41</b>	<b>503.837,72</b>	<b>38,6</b>	<b>35,2</b>
Cooperação Bilateral com Outros Países e Outras Atividades				39.000,00	0,00	0,00	0,0	0,0
<b>PROG. 5 - GESTÃO E ORGANIZAÇÃO INTERNA</b>				<b>201.450.235,00</b>	<b>135.128.436,87</b>	<b>118.374.856,49</b>	<b>67,1</b>	<b>58,8</b>
<b>INFRAESTRUTURAS FÍSICAS</b>				<b>29.204.132,00</b>	<b>13.769.614,41</b>	<b>10.117.764,29</b>	<b>47,1</b>	<b>34,6</b>
Centros de Emprego				8.388.968,00	5.738.176,80	4.485.411,20	68,4	53,5
Centros de Formação Profissional de Gestão Direta				11.893.207,00	5.634.489,70	3.945.170,27	47,4	33,2
Centros de Formação Profissional de Gestão Participada				5.330.000,00	1.064.779,40	1.064.738,80	20,0	20,0
Centro de Reabilitação Profissional de Gestão Direta				919.298,00	152.694,74	23.979,86	16,6	2,6
Centro de Reabilitação Profissional de Gestão Participada				250.000,00	125.000,00	125.000,00	50,0	50,0
Serviços de Coordenação Central e Regional				2.134.049,00	824.113,90	394.321,74	38,6	18,5
Outras Infraestruturas Físicas				288.610,00	230.359,87	79.142,42	79,8	27,4
<b>Funcionamento, Organização e Gestão Internas</b>				<b>12.439.550,00</b>	<b>6.425.127,69</b>	<b>5.073.263,79</b>	<b>51,7</b>	<b>40,8</b>
Funcionamento, Organização e Gestão Internas				12.424.178,00	6.414.933,30	5.064.311,29	51,6	40,8
<b>FUNCIONAMENTO - POEFDS E POR</b>				<b>15.372,00</b>	<b>10.194,39</b>	<b>8.952,50</b>	<b>66,3</b>	<b>58,2</b>
Funcionamento - POPH				15.372,00	10.194,39	8.952,50	66,3	58,2
<b>RECURSOS HUMANOS</b>				<b>106.114.375,00</b>	<b>74.772.435,38</b>	<b>72.920.232,57</b>	<b>70,5</b>	<b>68,7</b>
<b>GESTÃO DE RECURSOS HUMANOS</b>				<b>105.285.594,00</b>	<b>74.548.603,61</b>	<b>72.762.249,65</b>	<b>70,8</b>	<b>69,1</b>
Centros de Emprego				40.496.393,00	32.918.952,65	32.350.149,69	81,3	79,9
Centros de Formação Profissional				34.419.084,00	20.502.300,91	19.863.167,30	59,6	57,7
Centros de Reabilitação Profissional				1.012.445,00	523.151,68	513.171,18	51,7	50,7
Serviços de Coordenação Central e Regional				27.118.736,00	19.362.013,24	18.816.449,19	71,4	69,4
Pessoal Deslocado em Diversos Serviços				2.238.936,00	1.242.185,13	1.219.312,29	55,5	54,5
<b>DESENVOLVIMENTO DOS RECURSOS HUMANOS</b>				<b>505.900,00</b>	<b>41.877,11</b>	<b>16.363,88</b>	<b>8,3</b>	<b>3,2</b>
Formação Interna - Ações				505.900,00	41.877,11	16.363,88	8,3	3,2
<b>Ação Social</b>				<b>322.881,00</b>	<b>181.954,66</b>	<b>141.619,04</b>	<b>56,4</b>	<b>43,9</b>
<b>INFORMATIZAÇÃO</b>				<b>11.200.752,00</b>	<b>6.662.489,34</b>	<b>4.585.368,18</b>	<b>59,5</b>	<b>40,9</b>
Hardware				3.769.896,00	1.968.065,68	823.060,92	52,2	21,8
Software				5.167.356,00	2.919.677,78	2.123.636,99	56,5	41,1
Comunicação				2.226.000,00	1.759.662,43	1.625.517,92	79,1	73,0
Outros				37.500,00	15.083,45	13.152,35	40,2	35,1
<b>INFORMAÇÃO CIENTÍFICA E DOCUMENTAÇÃO</b>				<b>319.742,00</b>	<b>132.072,16</b>	<b>75.236,08</b>	<b>41,3</b>	<b>23,5</b>
<b>INFORMAÇÃO CIENTÍFICA E DOCUMENTAÇÃO</b>				<b>319.742,00</b>	<b>132.072,16</b>	<b>75.236,08</b>	<b>41,3</b>	<b>23,5</b>
Informação Científica e Técnica				58.810,00	12.847,43	12.148,37	21,8	20,7
Atividade Editorial				218.932,00	108.331,85	54.918,05	49,5	25,1
Informação Interna				42.000,00	10.892,88	8.169,66	25,9	19,5
<b>GESTÃO DE CENTROS</b>				<b>42.171.684,00</b>	<b>33.366.697,89</b>	<b>25.602.991,58</b>	<b>79,1</b>	<b>60,7</b>
Centros de Emprego				12.450.204,00	9.128.578,84	6.957.499,47	73,3	55,9
Centros de Formação Profissional				28.902.359,00	23.605.289,35	18.096.010,53	81,7	62,6
Centros de Reabilitação Profissional				819.121,00	632.829,70	549.481,58	77,3	67,1
<b>PROG 6 - OUTROS</b>				<b>59.967.033,00</b>	<b>53.802.500,88</b>	<b>53.802.500,88</b>	<b>89,7</b>	<b>89,7</b>
Saldo de Gerência				50.937.033,00	50.937.032,67	50.937.032,67	100,0	100,0
Restituições de Apoios Comunitários				4.000.000,00	2.865.468,21	2.865.468,21	71,6	71,6
Constituição de Reserva				5.030.000,00	0,00	0,00	0,0	0,0
<b>ORGANISMO INTERMÉDIO</b>	<b>6.320</b>	<b>6.200</b>	<b>98,1</b>	<b>1.272.409,00</b>	<b>1.272.408,28</b>	<b>1.272.408,28</b>	<b>100,0</b>	<b>100,0</b>
<b>TOTAL</b>				<b>967.505.872,00</b>	<b>609.685.164,72</b>	<b>472.536.502,45</b>	<b>63,0</b>	<b>48,8</b>

(\*) Número de pessoas envolvidas em componentes de medidas (ex.: majorações em ILE) cuja meta já está contemplada na medida principal.

(\*\*) A execução física destas medidas não é contabilizada em número de abrangidos ou pessoas apoiadas, pelo que não pode ser adicionada à execução das restantes medidas.

(\*\*\*) Este número inclui as colocações de desempregados e empregados

(1) Inclui a atividade realizada no âmbito das Iniciativas Locais de Emprego - Serviços de Apoio à Família

Metas e Execução Física Agregadas por:

Pessoas:	787.162	499.776
a) Informação e Orientação Profissional:		106.203
b) Estruturas:	562	326
c) Feiras:	85	23
d) Cooperativas (Investimento):	4	
f) Prémios de Igualdade de Oportunidades		
g) Programa de Apoio à Iniciativa Privada (PAIPS)		



**SÍNTESE DA EXECUÇÃO FINANCEIRA**
**RECEITA**

Valores acumulados a 30 de novembro de 2012

DESIGNAÇÃO DA RECEITA	Previsão	Direito Reconhecido		Liquidação		Recebimento	
		Valor	%	Valor	%	Valor	%
<b>RENDIMENTOS DA PROPRIEDADE</b>	<b>4.549.998,00</b>	<b>1.379.557,39</b>	<b>30,3</b>	<b>1.379.557,39</b>	<b>30,3</b>	<b>1.388.345,07</b>	<b>30,5</b>
JUROS - SOCIEDADES E QUASE SOCIEDADES NÃO FINANCEIRAS	2.550.300,00	311.154,51	12,2	311.154,51	12,2	311.154,51	12,2
Privadas	2.550.300,00	311.154,51	12,2	311.154,51	12,2	311.154,51	12,2
JUROS - SOCIEDADES FINANCEIRAS	90.648,00	30,62	0,0	30,62	0,0	30,62	0,0
Bancos e outras instituições financeiras	90.648,00	30,62	0,0	30,62	0,0	30,62	0,0
JUROS - INSTITUIÇÕES SEM FINS LUCRATIVOS	19.900,00	32.514,12	163,4	32.514,12	163,4	32.514,12	163,4
JUROS - FAMÍLIAS	39.150,00	275.589,52	703,9	275.589,52	703,9	275.589,52	703,9
JUROS - ADMINISTRAÇÕES PÚBLICAS	1.850.000,00	760.268,62	41,1	760.268,62	41,1	769.056,30	41,6
<b>TRANSFERÊNCIAS CORRENTES</b>	<b>903.584.667,00</b>	<b>591.285.102,12</b>	<b>65,4</b>	<b>591.285.102,12</b>	<b>65,4</b>	<b>591.285.102,12</b>	<b>65,4</b>
SEGURANÇA SOCIAL	900.290.099,00	588.366.004,27	65,4	588.366.004,27	65,4	588.366.004,27	65,4
Participação portuguesa em projectos cofinanciados	44.685.874,00	5.403.740,18	12,1	5.403.740,18	12,1	5.403.740,18	12,1
Financiamento comunitário em projectos cofinanciados	374.604.225,00	142.045.634,09	37,9	142.045.634,09	37,9	142.045.634,09	37,9
Outras Transferências - Receitas Próprias	481.000.000,00	440.916.630,00	91,7	440.916.630,00	91,7	440.916.630,00	91,7
RESTO DO MUNDO	2.093.000,00	1.718.173,12	82,1	1.718.173,12	82,1	1.718.173,12	82,1
União Europeia - Instituições - Diversos	2.043.000,00	1.718.173,12	84,1	1.718.173,12	84,1	1.718.173,12	84,1
Países terceiros e organizações internacionais	50.000,00	0,00	0,0	0,00	0,0	0,00	0,0
ADMINISTRAÇÃO CENTRAL	1.185.568,00	1.185.567,27	100,0	1.185.567,27	100,0	1.185.567,27	100,0
Serviços e Fundos Autónomos	1.185.568,00	1.185.567,27	100,0	1.185.567,27	100,0	1.185.567,27	100,0
SOCIEDADES E QUASE SOCIEDADES NÃO FINANCEIRAS	16.000,00	15.357,46	96,0	15.357,46	96,0	15.357,46	96,0
Públicas	16.000,00	15.357,46	96,0	15.357,46	96,0	15.357,46	96,0
<b>VENDA DE BENS E SERVIÇOS CORRENTES</b>	<b>1.215.060,00</b>	<b>204.272,56</b>	<b>16,8</b>	<b>204.272,56</b>	<b>16,8</b>	<b>201.744,39</b>	<b>16,6</b>
VENDA DE BENS	68.160,00	18.049,70	26,5	18.049,70	26,5	18.049,70	26,5
Publicações e impressos	15.850,00	623,82	3,9	623,82	3,9	623,82	3,9
Bens inutilizados	9.360,00	2.747,45	29,4	2.747,45	29,4	2.747,45	29,4
Produtos agrícolas e pecuários	5.600,00	9.381,07	167,5	9.381,07	167,5	9.381,07	167,5
Desperdícios, resíduos e refugos	26.800,00	4.825,68	18,0	4.825,68	18,0	4.825,68	18,0
Outros	10.550,00	471,68	4,5	471,68	4,5	471,68	4,5
SERVIÇOS	1.079.750,00	140.534,98	13,0	140.534,98	13,0	140.348,52	13,0
Alimentação e alojamento	60.200,00	2.698,52	4,5	2.698,52	4,5	2.447,99	4,1
Outros	1.019.550,00	137.836,46	13,5	137.836,46	13,5	137.900,53	13,5
RENDAS	67.150,00	45.687,88	68,0	45.687,88	68,0	43.346,17	64,6
Edifícios	67.150,00	45.687,88	68,0	45.687,88	68,0	43.346,17	64,6
<b>OUTRAS RECEITAS CORRENTES</b>	<b>4.295.747,00</b>	<b>1.895.168,13</b>	<b>44,1</b>	<b>1.895.168,13</b>	<b>44,1</b>	<b>1.926.915,12</b>	<b>44,9</b>
OUTRAS	4.295.747,00	1.895.168,13	44,1	1.895.168,13	44,1	1.926.915,12	44,9
<b>VENDA DE BENS DE INVESTIMENTO</b>	<b>24.105,00</b>	<b>2.521,50</b>	<b>10,5</b>	<b>2.521,50</b>	<b>10,5</b>	<b>2.521,50</b>	<b>10,5</b>
OUTROS BENS DE INVESTIMENTO	24.105,00	2.521,50	10,5	2.521,50	10,5	2.521,50	10,5
Sociedades e quase-sociedades não financeiras	24.005,00	2.521,50	10,5	2.521,50	10,5	2.521,50	10,5
Famílias	100,00	0,00	0,0	0,00	0,0	0,00	0,0
<b>ACTIVOS FINANCEIROS</b>	<b>14.837.542,00</b>	<b>5.832.209,84</b>	<b>39,3</b>	<b>5.832.209,84</b>	<b>39,3</b>	<b>5.832.209,84</b>	<b>39,3</b>
EMPRÉSTIMOS A MÉDIO E LONGO PRAZOS	14.837.542,00	5.832.209,84	39,3	5.832.209,84	39,3	5.832.209,84	39,3
Sociedades e quase sociedades não financeiras	7.052.642,00	3.104.372,41	44,0	3.104.372,41	44,0	3.104.372,41	44,0
Instituições sem fins lucrativos	2.002.082,00	531.697,58	26,6	531.697,58	26,6	531.697,58	26,6
Famílias	5.734.818,00	2.163.163,67	37,7	2.163.163,67	37,7	2.163.163,67	37,7
Adm. Públicas - Adm. Local - Continente	48.000,00	32.976,18	68,7	32.976,18	68,7	32.976,18	68,7
<b>OUTRAS RECEITAS DE CAPITAL</b>	<b>26.760,00</b>	<b>6.674,58</b>	<b>24,9</b>	<b>6.674,58</b>	<b>24,9</b>	<b>6.674,58</b>	<b>24,9</b>
OUTRAS	26.760,00	6.674,58	24,9	6.674,58	24,9	6.674,58	24,9
Outras	20.750,00	3.165,00	15,3	3.165,00	15,3	3.165,00	15,3
Indemnizações	6.010,00	3.509,58	58,4	3.509,58	58,4	3.509,58	58,4
<b>REPOSIÇÕES NÃO ABATIDAS NOS PAGAMENTOS</b>	<b>6.609.795,00</b>	<b>2.780.107,84</b>	<b>42,1</b>	<b>2.780.107,84</b>	<b>42,1</b>	<b>2.760.560,02</b>	<b>41,8</b>
<b>SALDO DA GERÊNCIA ANTERIOR</b>	<b>103.671.017,00</b>	<b>103.671.014,70</b>	<b>100,0</b>	<b>103.671.014,70</b>	<b>100,0</b>	<b>103.671.014,70</b>	<b>100,0</b>
SALDO ORÇAMENTAL	103.671.017,00	103.671.014,70	100,0	103.671.014,70	100,0	103.671.014,70	100,0
Na posse do serviço	103.671.017,00	103.671.014,70	100,0	103.671.014,70	100,0	103.671.014,70	100,0
<b>TOTAL</b>	<b>1.038.814.691,00</b>	<b>707.056.628,66</b>	<b>68,06</b>	<b>707.056.628,66</b>	<b>68,06</b>	<b>707.075.087,34</b>	<b>68,07</b>



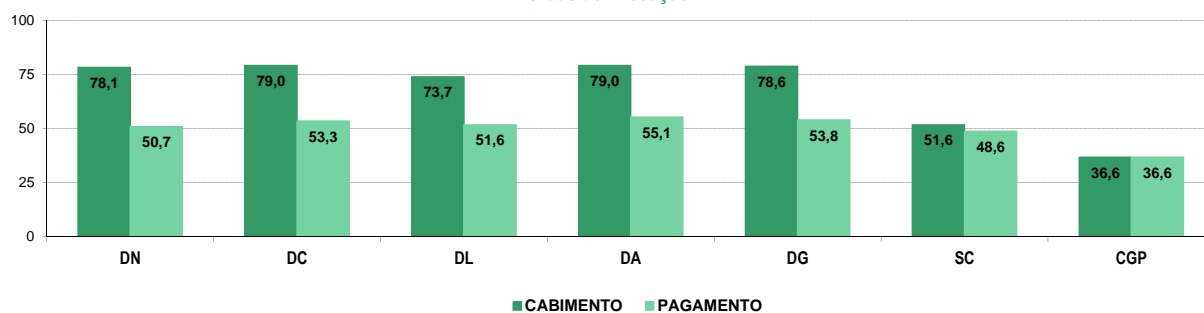
## SÍNTESE DA EXECUÇÃO FINANCEIRA

### DESPESA

Valores acumulados a 30 de novembro de 2012

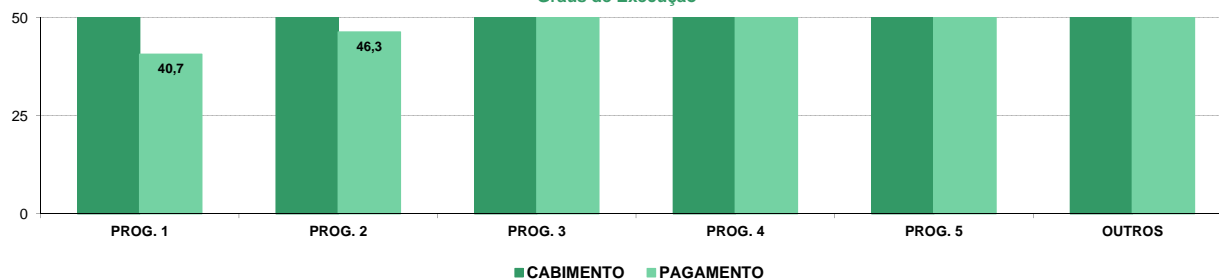
EXECUÇÃO FINANCEIRA POR ORÇAMENTO PARCELAR	Execução Financeira				
	Dotação a)	Cabimento b)	Pagamento c)	Grau Exec. b) / a)	Grau Exec. c) / a)
<b>Total IEFP, I.P. + CGP</b>	<b>967.505.872,00</b>	<b>609.685.164,72</b>	<b>472.536.502,45</b>	<b>63,0</b>	<b>48,8</b>
Delegação Regional do Norte	181.438.538,00	141.731.785,45	91.984.393,66	78,1	50,7
Delegação Regional do Centro	82.531.719,00	65.192.847,17	43.994.183,60	79,0	53,3
Delegação Regional de Lisboa e Vale do Tejo	178.166.225,00	131.374.189,93	91.857.040,39	73,7	51,6
Delegação Regional do Alentejo	43.550.932,00	34.411.935,67	24.013.419,20	79,0	55,1
Delegação Regional do Algarve	24.802.373,00	19.506.193,99	13.348.566,99	78,6	53,8
Serviços Centrais	335.546.063,00	173.053.936,33	162.924.663,03	51,6	48,6
Centros de Gestão Participada	121.470.022,00	44.414.276,18	44.414.235,58	36,6	36,6
<b>Promotores Externos</b>	<b>1.206.244,00</b>	<b>445.722,84</b>	<b>445.722,84</b>		
<b>TOTAL</b>	<b>968.712.116,00</b>	<b>610.130.887,56</b>	<b>472.982.225,29</b>	<b>63,0</b>	<b>48,8</b>

Execução Financeira por Orçamento Parcelar  
Graus de Execução



EXECUÇÃO FINANCEIRA POR PROGRAMA	Execução Financeira				
	Dotação a)	Cabimento b)	Pagamento c)	Grau Exec. b) / a)	Grau Exec. c) / a)
PROG. 1 - INTERV. ESTRUT. NOS DOMÍNIOS DO EMPREGO E DA FORM. PROF.	568.021.973,00	325.609.006,64	231.020.711,62	57,3	40,7
PROG. 2 - INTEGRAÇÃO ECON. E SOCIAL DOS GRUPOS SOCIAIS DESFAV.	107.276.708,00	72.237.603,45	49.714.755,84	67,3	46,3
PROG. 3 - INTERV. PARA A ORG. E GESTÃO DO MERC. EMP. E DA FORM. PROF.	13.757.167,00	9.876.279,41	7.550.009,43	71,8	54,9
PROG. 4 - RELAÇÕES C/EXTERIOR E ARTICULAÇÃO COM OUTRAS ENTIDADES	15.760.347,00	11.758.929,19	10.801.259,91	74,6	68,5
PROG. 5 - GESTÃO E ORGANIZAÇÃO INTERNA	201.450.235,00	135.128.436,87	118.374.856,49	67,1	58,8
PROG. 6 - OUTROS	59.967.033,00	53.802.500,88	53.802.500,88	89,7	89,7
ORGANISMO INTERMÉDIO	1.272.409,00	1.272.408,28	1.272.408,28	100,0	100,0
<b>TOTAL</b>	<b>967.505.872,00</b>	<b>609.685.164,72</b>	<b>472.536.502,45</b>	<b>63,0</b>	<b>48,8</b>

Execução Financeira por Programas  
Graus de Execução





**DELEGAÇÃO REGIONAL DO NORTE**
**EXECUÇÃO FÍSICA E FINANCEIRA**

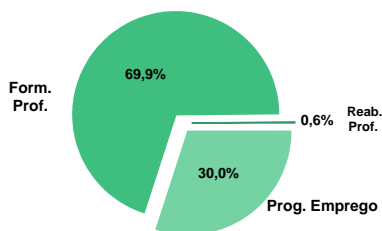
Valores acumulados a 30 de novembro de 2012

ÁREAS DE INTERVENÇÃO	Execução Física			Execução Financeira (Un.: Euros)			
	Meta	Abrangidos	Grau Exec.	Dotação	Cabimento	Pagamento	Grau Exec.
<b>EMPREGO</b>	<b>87.221</b>	<b>48.732</b>	<b>55,9</b>	<b>86.446.309,00</b>	<b>65.630.393,98</b>	<b>34.267.514,49</b>	<b>39,6</b>
Programas de Emprego	60.976	30.551	50,1	86.446.309,00	65.630.393,98	34.267.514,49	39,6
Colocações	26.245	18.181	69,3	0,00	0,00	0,00	
Colocações de Desempregados	-	16.585	-	-	-	-	-
Colocações de Empregados	-	1.596	-	-	-	-	-
<b>FORMAÇÃO PROFISSIONAL</b>	<b>126.046</b>	<b>71.185</b>	<b>56,5</b>	<b>76.278.827,00</b>	<b>62.494.539,78</b>	<b>48.340.551,34</b>	<b>63,4</b>
<b>REABILITAÇÃO PROFISSIONAL</b>	<b>238</b>	<b>158</b>	<b>66,4</b>	<b>1.046.292,00</b>	<b>927.953,21</b>	<b>524.868,10</b>	<b>56,6</b>
<b>TOTAL</b>	<b>213.505</b>	<b>120.075</b>	<b>56,2</b>	<b>163.771.428,00</b>	<b>129.052.886,97</b>	<b>83.132.933,93</b>	<b>50,8</b>

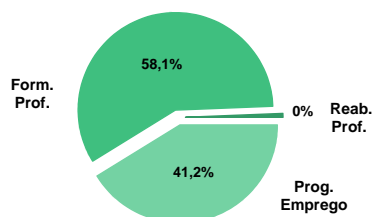
  

Informação e Orientação Profissional		17.753		0,00	0,00	0,00	
--------------------------------------	--	--------	--	------	------	------	--

Abrangidos - Peso relativo



Pagamento - Peso relativo


**MEDIDAS / PROGRAMAS COM MAIOR PESO RELATIVO**

EXECUÇÃO FÍSICA	METAS	ABRANGIDOS	GRAU
Formação Modular	57.002	47.146	82,7
Formação Modular - Entidades Externas	33.614		0,0
Contrato Emprego Inserção	23.000	14.501	63,0
Cursos Educação e Formação de Adultos	12.753	8.659	67,9
Sist. Aprendizagem - Entidades Externas	9.281	8.864	95,5
Estágios Profissionais - Port. 92/2011	8.800	8.060	91,6
Passaporte Emprego	8.227	44	0,5
Estímulo 2012	5.000	2.183	43,7
Sist. de Aprendizagem - Gestão Direta	4.837	2.256	46,6
Contrato Emprego Inserção +	3.663	2.673	73,0

EXECUÇÃO FINANCEIRA	DOTAÇÃO	CABIMENTO	PAGAMENTO	GRAU PAGAM
Estágios Profissionais - Port. 92/2011	37.000.000,00	32.714.196,05	15.532.497,97	42,0
Sist. Aprendizagem - Entidades Externas	28.225.000,00	25.381.967,65	20.748.319,55	73,5
Cursos Educação e Formação de Adultos	24.289.514,00	21.506.576,19	15.988.184,30	65,8
Contrato Emprego Inserção +	9.027.633,00	8.565.668,46	3.896.141,24	43,2
Passaporte Emprego	8.240.173,00	381.914,17	42.244,83	0,5
Formação Modular	7.068.800,00	6.403.718,99	4.884.458,64	69,1
Estágios Profissionais	6.256.158,00	5.767.540,79	3.420.770,73	54,7
Sist. de Aprendizagem - Gestão Direta	6.199.200,00	5.289.855,13	3.776.511,64	60,9
Formação Modular - Entidades Externas	5.775.000,00	0,00	0,00	0,0
Estágios Profissionais de níveis III e IV	3.512.104,00	3.152.808,71	2.002.527,48	57,0

PROGRAMAS DE EMPREGO	Execução Física			Execução Financeira (Un.: Euros)			
	Meta	Abrangidos	Grau Exec.	Dotação	Cabimento	Pagamento	Grau Exec.
<b>PROGRAMAS DE FORMAÇÃO E EMPREGO</b>	<b>23.303</b>	<b>8.827</b>	<b>37,9</b>	<b>61.874.219,00</b>	<b>43.951.502,60</b>	<b>22.038.884,11</b>	<b>35,6</b>
Bolsas de Formação da Iniciativa do Trabalhador	45	45	100,0	177.594,00	20.030,96	17.223,08	9,7
Cheque Formação				0,00	0,00	0,00	
Estágios Profissionais - Port. 268/1997				2.965,00	2.964,67	2.964,67	100,0
Estágios Profissionais na Administração Pública				0,00	0,00	0,00	
Estágios Profissionais - INOV-JOVEM	1	1	100,0	123.851,00	112.217,48	52.325,75	42,2
Estágios Profissionais - INOV-SOCIAL	101	95	94,1	874.519,00	826.500,65	461.032,34	52,7
Estágios Profissionais - INOV EXPORT				0,00	0,00	0,00	
Estágios Profissionais	206	184	89,3	6.256.158,00	5.767.540,79	3.420.770,73	54,7
Estágios Qualificação-Emprego	58	51	87,9	962.152,00	838.879,82	501.008,94	52,1
Estágios Profissionais de níveis III e IV	347	333	96,0	3.512.104,00	3.152.808,71	2.002.527,48	57,0
Estágios Profissionais - Port. 92/2011	8.800	8.060	91,6	37.000.000,00	32.714.196,05	15.532.497,97	42,0
<b>IMPULSO JOVEM</b>	<b>13.745</b>	<b>58</b>	<b>0,4</b>	<b>12.964.876,00</b>	<b>516.363,47</b>	<b>48.533,15</b>	<b>0,4</b>
Passaporte Emprego	8.227	44	0,5	8.240.173,00	381.914,17	42.244,83	0,5
Passaporte Emprego - Agricultura	2.268		0,0	1.575.000,00	19.184,62	0,00	0,0
Passaporte Emprego - Economia Social	2.645	14	0,5	1.889.286,00	107.781,60	6.288,32	0,3
Passaporte Emprego - Associações Juvenis	605		0,0	1.260.417,00	7.483,08	0,00	0,0
Estágios Profissionais de Reintegração/Reconversão				0,00	0,00	0,00	
Estágios - ProPatrimónio				0,00	0,00	0,00	
Estágios - ProGerações				0,00	0,00	0,00	
<b>CRIAÇÃO DE EMPREGO E EMPRESAS</b>	<b>9.803</b>	<b>3.266</b>	<b>33,3</b>	<b>5.296.073,00</b>	<b>4.142.739,10</b>	<b>2.131.034,08</b>	<b>40,2</b>
(1) (*) Programa de Estímulo à Oferta de Emprego - Investimento	12	19	158,3	868.921,00	838.541,97	381.940,36	44,0
(1) ILE - Criação de Postos de Trabalho	16	25	156,3	369.328,00	316.503,27	180.888,56	49,0
(1) (*) ILE - Majorações	3	4	133,3	32.604,00	26.562,08	12.030,97	36,9
Apoios à Contratação		1		0,00	0,00	0,00	
(**) Prémio de Igualdade de Oportunidades - Majorações				27.531,00	8.758,90	8.758,90	31,8
APE - Apoios à criação do Próprio Emprego - PAECPE	659	773	117,3	99.970,00	94.933,34	89.902,70	89,9
Prémio de Colocação	2	1	50,0	8.336,00	2.515,32	2.515,32	30,2
Apoios à Contratação para Jovens	117	124	106,0	0,00	0,00	0,00	
Apoios à Contratação para Adultos e Públicos Específicos	24	32	133,3	0,00	0,00	0,00	
Linha de Apoio à Criação de Empresas e de Emprego	1.100		0,0	68.920,00	52.020,75	35.674,41	51,8
Economia Social - Criação de PT				0,00	0,00	0,00	
Estímulo 2012	5.000	2.183	43,7	3.050.000,00	2.746.902,46	1.396.485,72	45,8
<b>IMPULSO JOVEM</b>	<b>2.771</b>	<b>39</b>	<b>1,4</b>	<b>699.924,00</b>	<b>20.105,71</b>	<b>0,00</b>	<b>0,0</b>
Apoios à Contratação via Reembolso da TSU	2.771	39	1,4	699.924,00	20.105,71	0,00	0,0
Promoção do Artesanato - Artesãos	112	88	78,6	47.771,00	27.584,14	22.837,14	47,8
PRODESCOOP - Cooperativas - Criação de Postos de Trabalho	2		0,0	22.768,00	8.311,16	0,00	0,0
<b>MERCADO SOCIAL DE EMPREGO</b>	<b>27.424</b>	<b>17.972</b>	<b>65,5</b>	<b>13.787.926,00</b>	<b>12.802.393,74</b>	<b>6.509.882,24</b>	
(*) Empresas de Inserção - Investimento	5	5	100,0	195.572,00	2.946,95	2.946,95	1,5
Empresas de Inserção - Profissionalização	752	790	105,1	2.518.356,00	2.473.113,30	1.822.274,26	72,4
(*) Empresas de Inserção - Formação	67	26	38,8	353.542,00	342.839,05	226.801,20	64,2
Empresas de Inserção - Prémio Integração	9	8	88,9	65.409,00	60.367,68	45.275,76	69,2
Contrato Emprego Inserção	23.000	14.501	63,0	1.627.414,00	1.357.458,30	516.442,83	31,7
Contrato Emprego Inserção +	3.663	2.673	73,0	9.027.633,00	8.565.668,46	3.896.141,24	43,2
CEI - ProPatrimónio				0,00	0,00	0,00	
CEI - ProGerações				0,00	0,00	0,00	
<b>OUTRAS MEDIDAS DE PROMOÇÃO DO EMPREGO</b>	<b>446</b>	<b>486</b>	<b>109,0</b>	<b>2.749.983,00</b>	<b>2.091.064,69</b>	<b>1.306.269,80</b>	<b>47,5</b>
<b>FUNDO DE AJUSTAMENTO À GLOBALIZAÇÃO - FEG</b>	<b>353</b>	<b>170</b>	<b>48,2</b>	<b>1.742.940,00</b>	<b>1.114.569,77</b>	<b>649.963,81</b>	<b>37,3</b>
Apoios à Autocolocação	145	85	58,6	228.000,00	177.330,04	80.490,24	35,3
Apoio ao Empreendedorismo	34	10	29,4	598.000,00	369.680,46	220.541,78	36,9
Planos de Integração	53	45	84,9	440.000,00	263.929,79	161.380,75	36,7
Prática em Contexto de Trabalho	5	1	20,0	7.000,00	6.863,74	6.778,27	96,8
Apoios à Contratação	58	17	29,3	313.940,00	225.122,20	120.735,36	38,5
Bolsa de Formação	58	12	20,7	156.000,00	71.643,54	60.037,41	38,5
<b>PROGRAMA VIDA - EMPREGO</b>	<b>93</b>	<b>316</b>	<b>339,8</b>	<b>1.007.043,00</b>	<b>976.494,92</b>	<b>656.305,99</b>	<b>65,2</b>
Estágios de Integração Socioprofissional	44	125	284,1	415.871,00	408.931,38	317.973,01	76,5
Prémio de Integração Socioprofissional	5	41	820,0	0,00	0,00	0,00	
Apoios ao Emprego	44	150	340,9	591.172,00	567.563,54	338.332,98	57,2
Apoios ao Autoemprego				0,00	0,00	0,00	
<b>ESTRUTURAS E OUTROS APOIOS PARA PROMOÇÃO DO EMPREGO</b>	<b>-</b>	<b>-</b>		<b>2.738.108,00</b>	<b>2.642.693,85</b>	<b>2.281.444,26</b>	<b>83,3</b>
(**) Promoção do Artesanato - Feiras	49	17	34,7	122.000,00	75.200,00	35.900,00	29,4
Prog. para a Promoção dos Ofícios e das Micro Empresas Artesanais - PPART				0,00	0,00	0,00	
(**) PRODESCOOP - Cooperativas - Investimento	3		0,0	29.346,00	0,00	0,00	0,0
<b>PROM. DE EST. E SERV. DE AP. À INSERÇÃO PROFISSIONAL</b>	<b>-</b>	<b>-</b>	<b>-</b>	<b>2.586.762,00</b>	<b>2.567.493,85</b>	<b>2.245.544,26</b>	<b>86,8</b>
(**) GIP - Gabinetes de Inserção Profissional	178	178	100,0	2.586.762,00	2.567.493,85	2.245.544,26	86,8
<b>TOTAL</b>	<b>60.976</b>	<b>30.551</b>	<b>50,1</b>	<b>86.446.309,00</b>	<b>65.630.393,98</b>	<b>34.267.514,49</b>	<b>39,6</b>

(\*) Número de pessoas envolvidas em componentes de medidas (ex.: majorações em ILE) cuja meta já está contemplada na medida principal.

(\*\*) A execução física destas medidas não é contabilizada em número de abrangidos ou pessoas apoiadas, pelo que não pode ser adicionada à execução das restantes medidas.

(1) Inclui a atividade realizada no âmbito das Iniciativas Locais de Emprego - Serviços de Apoio à Família

FORMAÇÃO PROFISSIONAL	Execução Física			Execução Financeira (Un.: Euros)			
	Meta	Abrangidos	Grau Exec.	Dotação	Cabimento	Pagamento	Grau Exec.
Sistema de Aprendizagem - Gestão Direta	4.837	2.256	46,6	6.199.200,00	5.289.855,13	3.776.511,64	60,9
Sistema de Aprendizagem - Entidades Externas	9.281	8.864	95,5	28.225.000,00	25.381.967,65	20.748.319,55	73,5
Sistema de Aprendizagem - Saldos				0,00	0,00	0,00	
Cursos de Educação e Formação de Jovens	2.000	900	45,0	2.044.000,00	1.849.120,85	1.319.192,25	64,5
Cursos de Especialização Tecnológica	52		0,0	30.000,00	0,00	0,00	0,0
Reconhecimento e Validação de Competências	3.000	609	20,3	300.000,00	209.268,19	157.326,70	52,4
Portugal Acolhe	184	115	62,5	38.101,00	38.081,79	27.463,48	72,1
Programa Qualificação-Emprego				0,00	0,00	0,00	
Formação Modular	57.002	47.146	82,7	7.068.800,00	6.403.718,99	4.884.458,64	69,1
Formação Modular - Entidades Externas	33.614		0,0	5.775.000,00	0,00	0,00	0,0
Cursos de Educação e Formação de Adultos	12.753	8.659	67,9	24.289.514,00	21.506.576,19	15.988.184,30	65,8
Formação de Formadores	323	121	37,5	17.212,00	7.784,28	6.760,71	39,3
Formação para a Inclusão	3.000	2.515	83,8	2.192.000,00	1.745.169,11	1.369.336,47	62,5
Emprego, Reconversão e Qualificação				0,00	0,00	0,00	
<b>IEFP, I.P. (Centros de Emprego + Centros de Form. Prof. de Gestão Direta)</b>	<b>126.046</b>	<b>71.185</b>	<b>56,5</b>	<b>76.178.827,00</b>	<b>62.431.542,18</b>	<b>48.277.553,74</b>	<b>63,4</b>
Centros de Gestão Participada				0,00	0,00	0,00	
Ações em Cooperação com Outras Entidades				100.000,00	62.997,60	62.997,60	63,0
<b>TOTAL</b>	<b>126.046</b>	<b>71.185</b>	<b>56,5</b>	<b>76.278.827,00</b>	<b>62.494.539,78</b>	<b>48.340.551,34</b>	<b>63,4</b>

REABILITAÇÃO PROFISSIONAL DE PESSOAS COM DEFICIÊNCIAS E INCAPACIDADES	Execução Física			Execução Financeira (Un.: Euros)			
	Meta	Abrangidos	Grau Exec.	Dotação	Cabimento	Pagamento	Grau Exec.
Aval. e Orientação Prof. de Pessoas com Deficiências e Incapacidades				0,00	0,00	0,00	
Form. para Pessoas com Deficiências e Incapacidades - Ações em Cooperação				0,00	0,00	0,00	
Adaptação de Postos de Trabalho/Eliminação Barreiras Arquitectónicas				0,00	0,00	0,00	
Centro de Emprego Protegido	73	63	86,3	329.296,00	329.294,86	247.375,06	75,1
Contrato de Emprego Apoiado em Entidades Empregadoras/Enclaves	14	9	64,3	54.125,00	50.815,46	38.527,99	71,2
Prémio de Mérito				0,00	0,00	0,00	
Apoio à Colocação e Acompanhamento Pós - Colocação				60.809,00	34.431,81	34.431,81	56,6
OED Lisboa				0,00	0,00	0,00	
Sistema de Atribuição de Produtos de Apoio	4	1	25,0	33.062,00	20.317,36	3.730,36	11,3
Estágio de Inserção para Pessoas c/ Deficiências e Incapacidades	73	27	37,0	150.000,00	119.508,05	40.045,46	26,7
Contrato Emprego-Inserção p/ Pessoas c/ Deficiências e Incapacidades	74	58	78,4	419.000,00	373.585,67	160.757,42	38,4
Avaliação da Incapacidade Decorrente de Acidente de Trabalho				0,00	0,00	0,00	
Apoios a Manutenção e Reintegração de Pessoas com Incapacidade Decorrente de Acidente de Trabalho				0,00	0,00	0,00	
Centros e Unidades de Reabilitação Profissional				0,00	0,00	0,00	
Centros de Gestão Participada - Reabilitação				0,00	0,00	0,00	
Organismo Intermédio				0,00	0,00	0,00	
<b>TOTAL</b>	<b>238</b>	<b>158</b>	<b>66,4</b>	<b>1.046.292,00</b>	<b>927.953,21</b>	<b>524.868,10</b>	<b>50,2</b>

DESIGNAÇÃO DA DESPESA	Execução Física			Execução Financeira (Un.: Euros)				
	Meta a)	Abrangidos b)	Grau Exec. b) / a)	Dotação a)	Cabimento b)	Pagamento c)	Grau Exec. b) / a)	Grau Exec. c) / a)
<b>PROG. 1 - INTERV. ESTRUT. NOS DOMÍNIOS DO EMPREGO E DA FORM. PROF.</b>	<b>156.505</b>	<b>80.933</b>	<b>51,7</b>	<b>143.151.405,00</b>	<b>110.033.382,14</b>	<b>71.826.996,87</b>	<b>76,9</b>	<b>50,2</b>
<b>PROMOÇÃO DA EMPREGABILIDADE E DO EMPREGO</b>	<b>148.797</b>	<b>77.415</b>	<b>52,0</b>	<b>136.543.758,00</b>	<b>104.650.197,10</b>	<b>68.940.340,67</b>	<b>76,6</b>	<b>50,5</b>
<b>PROM. A FORM. QUALIFICANTE E A TRANSIÇÃO P/A VIDA ATIVA</b>	<b>16.170</b>	<b>12.020</b>	<b>74,3</b>	<b>36.498.200,00</b>	<b>32.520.943,63</b>	<b>25.844.023,44</b>	<b>89,1</b>	<b>70,8</b>
Sistema de Aprendizagem - Gestão Direta	4.837	2.256	46,6	6.199.200,00	5.289.855,13	3.776.511,64	85,3	60,9
Sistema de Aprendizagem - Entidades Externas	9.281	8.864	95,5	28.225.000,00	25.381.967,65	20.748.319,55	89,9	73,5
Sistema de Aprendizagem - Saldos				0,00	0,00	0,00		
Cursos de Educação e Formação de Jovens	2.000	900	45,0	2.044.000,00	1.849.120,85	1.319.192,25	90,5	64,5
Cursos de Especialização Tecnológica	52		0,0	30.000,00	0,00	0,00	0,0	0,0
<b>FORMAÇÃO AO LONGO DA VIDA E ADAPTABILIDADE</b>	<b>93.845</b>	<b>47.915</b>	<b>51,1</b>	<b>13.359.495,00</b>	<b>6.671.099,93</b>	<b>5.086.471,90</b>	<b>49,9</b>	<b>38,1</b>
Bolsas de Formação da Iniciativa do Trabalhador	45	45	100,0	177.594,00	20.030,96	17.223,08	11,3	9,7
Reconhecimento e Validação de Competências	3.000	609	20,3	300.000,00	209.268,19	157.326,70	69,8	52,4
Portugal Acolhe	184	115	62,5	38.101,00	38.081,79	27.463,48	99,9	72,1
Formação Modular	57.002	47.146	82,7	7.068.800,00	6.403.718,99	4.884.458,64	90,6	69,1
Programa Qualificação-Emprego				0,00	0,00	0,00		
Cheque Formação				0,00	0,00	0,00		
Formação Modular - Entidades Externas	33.614		0,0	5.775.000,00	0,00	0,00	0,0	0,0
Emprego, Reconversão e Qualificação				0,00	0,00	0,00		
<b>QUALIFICAÇÃO E INSERÇÃO PROF. PARA DESEMPREGADOS</b>	<b>22.164</b>	<b>17.287</b>	<b>78,0</b>	<b>72.022.893,00</b>	<b>63.982.966,23</b>	<b>37.447.954,09</b>	<b>88,8</b>	<b>52,0</b>
Cursos de Educação e Formação de Adultos	12.753	8.659	67,9	24.289.514,00	21.506.576,19	15.988.184,30	88,5	65,8
Estágios Profissionais - Port. 268/1997				2.965,00	2.964,67	2.964,67	100,0	100,0
Estágios Profissionais na Administração Pública				0,00	0,00	0,00		
Estágios Profissionais	206	184	89,3	6.256.158,00	5.767.540,79	3.420.770,73	92,2	54,7
Estágios Profissionais - Qualificação Emprego	58	51	87,9	962.152,00	838.879,82	501.008,94	87,2	52,1
Estágios Profissionais de níveis III e IV	347	333	96,0	3.512.104,00	3.152.808,71	2.002.527,48	89,8	57,0
Estágios Profissionais - Port. 92/2011	8.800	8.060	91,6	37.000.000,00	32.714.196,05	15.532.497,97	88,4	42,0
Estágios Profissionais de Reintegração/Reconversão				0,00	0,00	0,00		
Estágios - ProPatrimónio				0,00	0,00	0,00		
Estágios - ProGerações				0,00	0,00	0,00		
<b>PROGRAMA INOV</b>	<b>102</b>	<b>96</b>	<b>94,1</b>	<b>998.370,00</b>	<b>938.718,13</b>	<b>513.358,09</b>	<b>94,0</b>	<b>51,4</b>
Estágios Profissionais - INOV-JOVEM	1	1	100,0	123.851,00	112.217,48	52.325,75	90,6	42,2
Estágios Profissionais - INOV-SOCIAL	101	95	94,1	874.519,00	826.500,65	461.032,34	94,5	52,7
Estágios Profissionais - INOV EXPORT				0,00	0,00	0,00		
<b>IMPULSO JOVEM</b>	<b>16.516</b>	<b>97</b>	<b>0,6</b>	<b>13.664.800,00</b>	<b>536.469,18</b>	<b>48.533,15</b>	<b>3,9</b>	<b>0,4</b>
Apoios à Contratação via Reembolso da TSU	2.771	39	1,4	699.924,00	20.105,71	0,00	2,9	0,0
Passaporte Emprego	8.227	44	0,5	8.240.173,00	381.914,17	42.244,83	4,6	0,5
Passaporte Emprego - Agricultura	2.268		0,0	1.575.000,00	19.184,62	0,00	1,2	0,0
Passaporte Emprego - Economia Social	2.645	14	0,5	1.889.286,00	107.781,60	6.288,32	5,7	0,3
Passaporte Emprego - Associações Juvenis	605		0,0	1.260.417,00	7.483,08	0,00	0,6	0,0
Impulso Jovem				0,00	0,00	0,00		
<b>APOIO À CRIAÇÃO DE EMP. NO ÂMBITO DO DESENV. LOCAL E DA ECON. SOCIAL</b>	<b>7.385</b>	<b>3.397</b>	<b>46,0</b>	<b>6.490.435,00</b>	<b>5.312.403,16</b>	<b>2.816.897,89</b>	<b>81,8</b>	<b>43,4</b>
<b>APOIO AO INVEST. EM INC. LOCAIS CRIADORAS DE EMPREGO</b>				<b>868.921,00</b>	<b>838.541,97</b>	<b>381.940,36</b>	<b>96,5</b>	<b>44,0</b>
(1) (*) Programa de Estímulo à Oferta de Emprego - Investimento	12	19	158,3	868.921,00	838.541,97	381.940,36	96,5	44,0
<b>APOIO À CRIAÇÃO DE EMPREGO E EMPRESAS</b>	<b>675</b>	<b>799</b>	<b>118,4</b>	<b>529.433,00</b>	<b>446.757,59</b>	<b>291.581,13</b>	<b>84,4</b>	<b>55,1</b>
(1) ILE - Criação de Postos de Trabalho	16	25	156,3	369.328,00	316.503,27	180.888,56	85,7	49,0
(1) (*) ILE - Majorações	3	4	133,3	32.604,00	26.562,08	12.030,97	81,5	36,9
Apoios à Contratação		1		0,00	0,00	0,00		
f) (**) Prémio de Igualdade de Oportunidades - Majorações				27.531,00	8.758,90	8.758,90	31,8	31,8
Apoios à criação do Próprio Emprego - PAECPE	659	773	117,3	99.970,00	94.933,34	89.902,70	95,0	89,9
<b>APOIO À INT. NO MERCADO DE TRABALHO</b>	<b>6.243</b>	<b>2.340</b>	<b>37,5</b>	<b>3.127.256,00</b>	<b>2.801.438,53</b>	<b>1.434.675,45</b>	<b>89,6</b>	<b>45,9</b>
Prémio de Colocação	2	1	50,0	8.336,00	2.515,32	2.515,32	30,2	30,2
Apoios à Contratação para Jovens	117	124	106,0	0,00	0,00	0,00		
Apoios à Contratação para Adultos e Públicos Específicos	24	32	133,3	0,00	0,00	0,00		
Linha de Apoio à Criação de Empresas e de Emprego	1.100		0,0	68.920,00	52.020,75	35.674,41	75,5	51,8
Economia Social - Criação de PT				0,00	0,00	0,00		
Estímulo 2012	5.000	2.183	43,7	3.050.000,00	2.746.902,46	1.396.485,72	90,1	45,8
<b>APOIOS À PROMOÇÃO DO ARTESANATO</b>	<b>112</b>	<b>88</b>	<b>78,6</b>	<b>169.771,00</b>	<b>102.784,14</b>	<b>58.737,14</b>	<b>60,5</b>	<b>34,6</b>
Promoção do Artesanato - Artesãos	112	88	78,6	47.771,00	27.584,14	22.837,14	57,7	47,8
c) (**) Promoção do Artesanato - Feiras	49	17	34,7	122.000,00	75.200,00	35.900,00	61,6	29,4
Prog. para a Promoção dos Ofícios e das Micro Empresas Artesanais - PPART				0,00	0,00	0,00		
<b>APOIO AO DESENVOLVIMENTO COOPERATIVO</b>	<b>2</b>	<b>0,0</b>	<b>0,0</b>	<b>52.114,00</b>	<b>8.311,16</b>	<b>0,00</b>	<b>15,9</b>	<b>0,0</b>
d) (**) PRODESCOOP - Cooperativas - Investimento	3	0,0	0,0	29.346,00	0,00	0,00	0,0	0,0
PRODESCOOP - Cooperativas - Criação de Postos de Trabalho	2	0,0	0,0	22.768,00	8.311,16	0,00	36,5	0,0
<b>FUNDO EUROPEU DE AJUSTAMENTO À GLOBALIZAÇÃO - FEG</b>	<b>353</b>	<b>170</b>	<b>48,2</b>	<b>1.742.940,00</b>	<b>1.114.569,77</b>	<b>649.963,81</b>	<b>63,9</b>	<b>37,3</b>
Apoios à Autocolocação	145	85	58,6	228.000,00	177.330,04	80.490,24	77,8	35,3
Apoio ao Empreendedorismo	34	10	29,4	598.000,00	369.680,46	220.541,78	61,8	36,9
Planos de Integração	53	45	84,9	440.000,00	263.929,79	161.380,75	60,0	36,7
Prática em Contexto de Trabalho	5	1	20,0	7.000,00	6.863,74	6.778,27	98,1	96,8
Apoios à Contratação	58	17	29,3	313.940,00	225.122,20	120.735,36	71,7	38,5
Bolsa de Formação - FEG	58	12	20,7	156.000,00	71.643,54	60.037,41	45,9	38,5
<b>FORMAÇÃO DE AGENTES DA POLÍTICA DE EMPREGO</b>	<b>323</b>	<b>121</b>	<b>37,5</b>	<b>17.212,00</b>	<b>7.784,28</b>	<b>6.760,71</b>	<b>45,2</b>	<b>39,3</b>
<b>FORMAÇÃO DE AGENTES DA POLÍTICA DE EMPREGO</b>	<b>323</b>	<b>121</b>	<b>37,5</b>	<b>17.212,00</b>	<b>7.784,28</b>	<b>6.760,71</b>	<b>45,2</b>	<b>39,3</b>
Formação de Formadores	323	121	37,5	17.212,00	7.784,28	6.760,71	45,2	39,3
<b>AÇÕES EM COOPERAÇÃO</b>				<b>100.000,00</b>	<b>62.997,60</b>	<b>62.997,60</b>	<b>63,0</b>	<b>63,0</b>
Centros de Gestão Participada				0,00	0,00	0,00		
Ações em Cooperação com Outras Entidades				100.000,00	62.997,60	62.997,60	63,0	63,0



DESIGNAÇÃO DA DESPESA	Execução Física			Execução Financeira (Un.: Euros)				
	Meta a)	Abrangidos b)	Grau Exec. b) / a)	Dotação a)	Cabimento b)	Pagamento c)	Grau Exec. b) / a)	Grau Exec. c) / a)
<b>PROG. 2 - INTEGRAÇÃO ECON. E SOCIAL DOS GRUPOS SOCIAIS DESFAV.</b>	<b>30.755</b>	<b>20.961</b>	<b>68,2</b>	<b>18.033.261,00</b>	<b>16.452.010,98</b>	<b>9.060.392,80</b>	<b>91,2</b>	<b>50,2</b>
<b>PROMOVER O EMP. E A EMPREGABILIDADE DOS GRUPOS PART. DESFAVORECIDOS</b>	<b>30.755</b>	<b>20.961</b>	<b>68,2</b>	<b>18.033.261,00</b>	<b>16.452.010,98</b>	<b>9.060.392,80</b>	<b>91,2</b>	<b>50,2</b>
<b>AÇÕES DE DESENV.PESSOAL E PROF. PESSOAS C/DEFICIÊNCIAS E INCAPACIDADES</b>				<b>0,00</b>	<b>0,00</b>	<b>0,00</b>		
Aval. e Orientação Prof. de Pessoas com Deficiências e Incapacidades				0,00	0,00	0,00		
Form. para Pessoas com Deficiências e Incapacidades - Ações em Cooperação				0,00	0,00	0,00		
<b>APOIOS AO EMPREGO E CONTRATAÇÃO PESSOAS C/DEFICIÊNCIAS E INCAPACIDADES</b>	<b>238</b>	<b>158</b>	<b>66,4</b>	<b>1.046.292,00</b>	<b>927.953,21</b>	<b>524.868,10</b>	<b>88,7</b>	<b>50,2</b>
Adaptação de Postos de Trabalho/Eliminação Barreiras Arquitectónicas				0,00	0,00	0,00		
Centro de Emprego Protegido	73	63	86,3	329.296,00	329.294,86	247.375,06	100,0	75,1
Contrato de Emprego Apoiado em Entidades Empregadoras/Enclaves	14	9	64,3	54.125,00	50.815,46	38.527,99	93,9	71,2
Prémio de Mérito				0,00	0,00	0,00		
Apoio à Colocação e Acompanhamento Pós - Colocação				60.809,00	34.431,81	34.431,81	56,6	56,6
OED Lisboa				0,00	0,00	0,00		
Sistema de Atribuição de Produtos de Apoio	4	1	25,0	33.062,00	20.317,36	3.730,36	61,5	11,3
Estágio de Inserção para Pessoas c/ Deficiências e Incapacidades	73	27	37,0	150.000,00	119.508,05	40.045,46	79,7	26,7
Contrato Emprego-Inserção p/ Pessoas c/ Deficiências e Incapacidades	74	58	78,4	419.000,00	373.585,67	160.757,42	89,2	38,4
Avaliação da Incapacidade Decorrente de Acidente de Trabalho				0,00	0,00	0,00		
Apoios a Manutenção e Reintegração de Pessoas com Incapacidade Decorrente de Acidente de Trabalho				0,00	0,00	0,00		
<b>ACÇÕES DE FORM. PROF. DE GRUPOS DESFAVORECIDOS</b>	<b>3.000</b>	<b>2.515</b>	<b>83,8</b>	<b>2.192.000,00</b>	<b>1.745.169,11</b>	<b>1.369.336,47</b>	<b>79,6</b>	<b>62,5</b>
Formação para a Inclusão	3.000	2.515	83,8	2.192.000,00	1.745.169,11	1.369.336,47	79,6	62,5
<b>PROGRAMA VIDA - EMPREGO</b>	<b>93</b>	<b>316</b>	<b>339,8</b>	<b>1.007.043,00</b>	<b>976.494,92</b>	<b>656.305,99</b>	<b>97,0</b>	<b>65,2</b>
Estágios de Integração Socioprofissional	44	125	284,1	415.871,00	408.931,38	317.973,01	98,3	76,5
Prémio de Integração Socioprofissional	5	41	820,0	0,00	0,00	0,00		
Apoios ao Emprego	44	150	340,9	591.172,00	567.563,54	338.332,98	96,0	57,2
Apoios ao Autoemprego				0,00	0,00	0,00		
<b>DESENV. A REDE DE EQUIP. E SERV. DE PROMOÇÃO E DESENV.SOCIAL</b>				<b>0,00</b>	<b>0,00</b>	<b>0,00</b>		
Centros e Unidades de Reabilitação Profissional				0,00	0,00	0,00		
<b>DINAMIZAÇÃO E PROMOÇÃO DO MERCADO SOCIAL DE EMPREGO</b>	<b>27.424</b>	<b>17.972</b>	<b>65,5</b>	<b>13.787.926,00</b>	<b>12.802.393,74</b>	<b>6.509.882,24</b>	<b>92,9</b>	<b>47,2</b>
(*) Empresas de Inserção - Investimento	5	5	100,0	195.572,00	2.946,95	2.946,95	1,5	1,5
Empresas de Inserção - Profissionalização	752	790	105,1	2.518.356,00	2.473.113,30	1.822.274,26	98,2	72,4
(*) Empresas de Inserção - Formação	67	26	38,8	353.542,00	342.839,05	226.801,20	97,0	64,2
Empresas de Inserção - Prémio Integração	9	8	88,9	65.409,00	60.367,68	45.275,76	92,3	69,2
Contrato Emprego Inserção	23.000	14.501	63,0	1.627.414,00	1.357.458,30	516.442,83	83,4	31,7
Contrato Emprego Inserção +	3.663	2.673	73,0	9.027.633,00	8.565.668,46	3.896.141,24	94,9	43,2
CEI - ProPatrimónio				0,00	0,00	0,00		
CEI - ProGerações				0,00	0,00	0,00		
Centros de Gestão Participada - Reabilitação				<b>0,00</b>	<b>0,00</b>	<b>0,00</b>		
<b>PROG. 3 - INTERV. PARA A ORG.E GESTÃO DO MERC EMP.E DA FORM. PROF.</b>	<b>26.245</b>	<b>18.181</b>	<b>69,3</b>	<b>4.200.023,00</b>	<b>3.895.732,23</b>	<b>3.121.471,63</b>	<b>92,8</b>	<b>74,3</b>
<b>DESENV. E MODERNIZAÇÃO DAS ESTRUTURAS E SERV. DE APOIO AO EMP. E FORM.</b>				<b>4.196.023,00</b>	<b>3.894.372,59</b>	<b>3.121.471,63</b>	<b>92,8</b>	<b>74,4</b>
<b>PROM. DE EST. E SERV. DE AP. À INSERÇÃO PROFISSIONAL</b>				<b>2.586.762,00</b>	<b>2.567.493,85</b>	<b>2.245.544,26</b>	<b>99,3</b>	<b>86,8</b>
b) (**) GIP - Gabinetes de Inserção Profissional	178	178	100,0	2.586.762,00	2.567.493,85	2.245.544,26	99,3	86,8
a) (**) Informação e Orientação Profissional		<b>17.753</b>		<b>0,00</b>	<b>0,00</b>	<b>0,00</b>		
Certificação Profissional				<b>50.000,00</b>	<b>0,00</b>	<b>0,00</b>	<b>0,0</b>	<b>0,0</b>
Estudos e Investigação				<b>0,00</b>	<b>0,00</b>	<b>0,00</b>		
Processos e Métodos Didáticos				<b>0,00</b>	<b>0,00</b>	<b>0,00</b>		
Regime Prest. Desemp. - DL nº220 de 03/11/2006				<b>1.559.261,00</b>	<b>1.326.878,74</b>	<b>875.927,37</b>	<b>85,1</b>	<b>56,2</b>
<b>COLOCAÇÃO</b>	<b>26.245</b>	<b>18.181</b>	<b>69,3</b>	<b>0,00</b>	<b>0,00</b>	<b>0,00</b>		
(***) Prod. de Instrumentos Téc. de Sup. à Atividade de Colocação	<b>26.245</b>	<b>18.181</b>	<b>69,3</b>	<b>0,00</b>	<b>0,00</b>	<b>0,00</b>		
<b>COLOCAÇÃO EXTERNA</b>				<b>0,00</b>	<b>0,00</b>	<b>0,00</b>		
Rede Eures				0,00	0,00	0,00		
<b>PRESTAÇÕES TÉCNICAS - METODOLOGIA PNE</b>				<b>4.000,00</b>	<b>1.359,64</b>	<b>0,00</b>	<b>34,0</b>	<b>0,0</b>
INSERJOVEM				2.000,00	669,82	0,00	33,5	0,0
REAGE				2.000,00	689,82	0,00	34,5	0,0
<b>MODERNIZAÇÃO DO SERVIÇO PÚBLICO DE EMPREGO</b>				<b>0,00</b>	<b>0,00</b>	<b>0,00</b>		
Modern. do SPE: Proj. LSE (Livre Serv. P/ Emprego)				0,00	0,00	0,00		
<b>PROG. 4 - RELAÇÕES C/EXTERIOR E ARTICULAÇÃO COM OUTRAS ENTIDADES</b>				<b>348.016,00</b>	<b>103.529,12</b>	<b>82.773,43</b>	<b>29,7</b>	<b>23,8</b>
<b>AÇÕES CONJUNTAS COM OUTRAS ENTIDADES</b>				<b>108.000,00</b>	<b>19.409,54</b>	<b>15.166,78</b>	<b>18,0</b>	<b>14,0</b>
<b>Diálogo Social</b>				<b>0,00</b>	<b>0,00</b>	<b>0,00</b>		
<b>Participação em Programas Comunitários</b>				<b>28.000,00</b>	<b>5.425,95</b>	<b>3.422,69</b>	<b>19,4</b>	<b>12,2</b>
<b>OUTRAS AÇÕES CONJUNTAS COM OUTRAS ENTIDADES</b>				<b>80.000,00</b>	<b>13.983,59</b>	<b>11.744,09</b>	<b>17,5</b>	<b>14,7</b>
Concursos Diversos				80.000,00	13.983,59	11.744,09	17,5	14,7
Outras Ações				0,00	0,00	0,00		
Cooperação IIEFP / Cooperativa António Sérgio				0,00	0,00	0,00		

DESIGNAÇÃO DA DESPESA	Execução Física			Execução Financeira (Un.: Euros)				
	Meta a)	Abrangidos b)	Grau Exec. b) / a)	Dotação a)	Cabimento b)	Pagamento c)	Grau Exec. b) / a)	Grau Exec. c) / a)
<b>COOPERAÇÃO INSTITUCIONAL</b>				0,00	0,00	0,00		
Comissão para a Igualdade no Trabalho e no Emprego (CITE)				0,00	0,00	0,00		
Serviços Sociais do MSST				0,00	0,00	0,00		
Agência Nacional para a Aprendizagem ao Longo da Vida				0,00	0,00	0,00		
Outros Serviços				0,00	0,00	0,00		
Alto Comissariado p/Imigração e Minorias Étnicas				0,00	0,00	0,00		
<b>RELAÇÕES PÚBLICAS</b>				240.016,00	84.119,58	67.606,65	35,0	28,2
Informação para o Exterior				37.352,00	16.340,41	14.568,68	43,7	39,0
Relação Direta com os Utentes				202.664,00	67.779,17	53.037,97	33,4	26,2
<b>RELAÇÕES INTERNACIONAIS</b>				0,00	0,00	0,00		
Organizações Internacionais				0,00	0,00	0,00		
<b>COOPERAÇÃO BILATERAL C/ PALOPS</b>				0,00	0,00	0,00		
Cooperação Bilateral com Outros Países e Outras Atividades				0,00	0,00	0,00		
<b>PROG. 5 - GESTÃO E ORGANIZAÇÃO INTERNA</b>				15.705.833,00	11.247.130,98	7.892.758,93	71,6	50,3
<b>INFRAESTRUTURAS FÍSICAS</b>				1.604.741,00	370.686,15	100.059,56	23,1	6,2
Centros de Emprego				455.670,00	114.848,54	44.956,57	25,2	9,9
Centros de Formação Profissional de Gestão Direta				1.114.071,00	247.870,78	47.137,96	22,2	4,2
Centros de Formação Profissional de Gestão Participada				0,00	0,00	0,00		
Centro de Reabilitação Profissional de Gestão Direta				0,00	0,00	0,00		
Centro de Reabilitação Profissional de Gestão Participada				0,00	0,00	0,00		
Serviços de Coordenação Central e Regional				35.000,00	7.966,83	7.965,03	22,8	22,8
Outras Infraestruturas Físicas				0,00	0,00	0,00		
<b>Funcionamento, Organização e Gestão Internas</b>				1.300.000,00	688.643,63	563.472,85	53,0	43,3
Funcionamento, Organização e Gestão Internas				1.300.000,00	688.643,63	563.472,85	53,0	43,3
<b>FUNCIONAMENTO - POEFDS E POR</b>				0,00	0,00	0,00		
Funcionamento - POPH				0,00	0,00	0,00		
<b>RECURSOS HUMANOS</b>				17.500,00	16.119,23	13.257,60	92,1	75,8
<b>GESTÃO DE RECURSOS HUMANOS</b>				0,00	0,00	0,00		
Centros de Emprego				0,00	0,00	0,00		
Centros de Formação Profissional				0,00	0,00	0,00		
Centros de Reabilitação Profissional				0,00	0,00	0,00		
Serviços de Coordenação Central e Regional				0,00	0,00	0,00		
Pessoal Deslocado em Diversos Serviços				0,00	0,00	0,00		
<b>DESENVOLVIMENTO DOS RECURSOS HUMANOS</b>				500,00	0,00	0,00	0,0	0,0
Formação Interna - Ações				500,00	0,00	0,00	0,0	0,0
<b>Ação Social</b>				17.000,00	16.119,23	13.257,60	94,8	78,0
<b>INFORMATIZAÇÃO</b>				347.494,00	333.400,74	1.777,18	95,9	0,5
<b>Hardware</b>				341.726,00	330.856,41	0,00	96,8	0,0
<b>Software</b>				3.268,00	767,15	0,00	23,5	0,0
<b>Comunicação</b>				0,00	0,00	0,00		
<b>Outros</b>				2.500,00	1.777,18	1.777,18	71,1	71,1
<b>INFORMAÇÃO CIENTÍFICA E DOCUMENTAÇÃO</b>				500,00	48,02	48,02	9,6	9,6
<b>INFORMAÇÃO CIENTÍFICA E DOCUMENTAÇÃO</b>				500,00	48,02	48,02	9,6	9,6
Informação Científica e Técnica				500,00	48,02	48,02	9,6	9,6
Atividade Editorial				0,00	0,00	0,00		
Informação Interna				0,00	0,00	0,00		
<b>GESTÃO DE CENTROS</b>				12.435.598,00	9.838.233,21	7.214.143,72	79,1	58,0
Centros de Emprego				4.650.000,00	3.625.170,89	2.656.187,86	78,0	57,1
Centros de Formação Profissional				7.785.598,00	6.213.062,32	4.557.955,86	79,8	58,5
Centros de Reabilitação Profissional				0,00	0,00	0,00		
<b>PROG 6 - OUTROS</b>				0,00	0,00	0,00		
Saldo de Gerência				0,00	0,00	0,00		
Restituições de Apoios Comunitários				0,00	0,00	0,00		
Constituição de Reserva				0,00	0,00	0,00		
<b>ORGANISMO INTERMÉDIO</b>	0	0		0,00	0,00	0,00		
<b>TOTAL</b>				181.438.538,00	141.731.785,45	91.984.393,66	78,1	50,7

(\*) Número de pessoas envolvidas em componentes de medidas (ex.: majorações em ILE) cuja meta já está contemplada na medida principal.

(\*\*) A execução física destas medidas não é contabilizada em número de abrangidos ou pessoas apoiadas, pelo que não pode ser adicionada à execução das restantes medidas.

(\*\*\*) Este número inclui as colocações de desempregados e empregados

(1) Inclui a atividade realizada no âmbito das Iniciativas Locais de Emprego - Serviços de Apoio à Família

Metas e Execução Física Agregadas por:

Pessoas:	213.505	120.075
a) Informação e Orientação Profissional:		17.753
b) Estruturas:	178	178
c) Feiras:	49	17
d) Cooperativas (Investimento):	3	
f) Prémios de Igualdade de Oportunidades		
g) Programa de Apoio à Iniciativa Privada (PAIPS)		

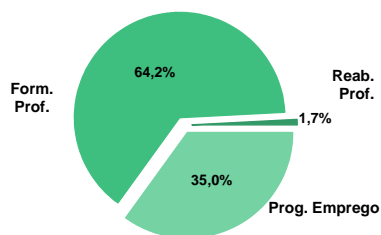
**DELEGAÇÃO REGIONAL DO CENTRO**
**EXECUÇÃO FÍSICA E FINANCEIRA**

Valores acumulados a 30 de novembro de 2012

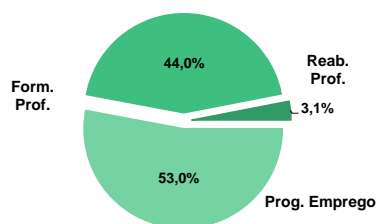
ÁREAS DE INTERVENÇÃO	Execução Física			Execução Financeira (Un.: Euros)			
	Meta	Abrangidos	Grau Exec.	Dotação	Cabimento	Pagamento	Grau Exec.
<b>EMPREGO</b>	<b>52.873</b>	<b>36.058</b>	<b>68,2</b>	<b>40.085.175,00</b>	<b>32.132.184,95</b>	<b>20.167.967,61</b>	<b>50,3</b>
Programas de Emprego	29.293	19.775	67,5	40.085.175,00	32.132.184,95	20.167.967,61	50,3
Colocações	23.580	16.283	69,1	0,00	0,00	0,00	
Colocações de Desempregados	-	15.363	-	-	-	-	-
Colocações de Empregados	-	920	-	-	-	-	-
<b>FORMAÇÃO PROFISSIONAL</b>	<b>44.806</b>	<b>36.295</b>	<b>81,0</b>	<b>29.478.392,00</b>	<b>23.378.574,94</b>	<b>16.747.962,22</b>	<b>56,8</b>
<b>REABILITAÇÃO PROFISSIONAL</b>	<b>698</b>	<b>468</b>	<b>67,0</b>	<b>2.519.904,00</b>	<b>2.020.594,13</b>	<b>1.163.917,12</b>	<b>57,6</b>
<b>TOTAL</b>	<b>98.377</b>	<b>72.821</b>	<b>74,0</b>	<b>72.083.471,00</b>	<b>57.531.354,02</b>	<b>38.079.846,95</b>	<b>52,8</b>

Informação e Orientação Profissional		11.587		0,00	0,00	0,00	
--------------------------------------	--	--------	--	------	------	------	--

Abrangidos - Peso relativo



Pagamento - Peso relativo


**MEDIDAS / PROGRAMAS COM MAIOR PESO RELATIVO**

EXECUÇÃO FÍSICA	METAS	ABRANGIDOS	GRAU
Formação Modular	19.797	25.183	127,2
Contrato Emprego Inserção	13.000	10.386	79,9
Formação Modular - Entidades Externas	11.847		0,0
Cursos Educação e Formação de Adultos	5.700	6.071	106,5
Estágios Profissionais - Port. 92/2011	5.200	4.581	88,1
Passaporte Emprego	2.379	31	1,3
Contrato Emprego Inserção +	2.145	1.760	82,1
Reconhec. e Validação de Competências	2.000	634	31,7
Sist. Aprendizagem - Entidades Externas	1.801	1.014	56,3
Estímulo 2012	1.800	1.614	89,7

EXECUÇÃO FINANCEIRA	DOTAÇÃO	CABIMENTO	PAGAMENTO	GRAU PAGAM
Estágios Profissionais - Port. 92/2011	17.738.353,00	16.382.745,81	9.738.789,34	54,9
Cursos Educação e Formação de Adultos	13.141.893,00	11.217.463,34	8.311.592,13	63,2
Contrato Emprego Inserção +	5.377.235,00	4.839.008,57	2.871.977,57	53,4
Sist. Aprendizagem - Entidades Externas	4.337.288,00	3.683.717,57	1.899.179,07	43,8
Formação Modular	4.212.076,00	3.881.256,19	3.011.038,79	71,5
Sist. de Aprendizagem - Gestão Direta	2.849.724,00	2.621.503,68	1.960.274,59	68,8
Estímulo 2012	2.758.667,00	1.942.142,58	1.269.700,50	46,0
Passaporte Emprego	2.459.149,00	167.588,37	34.176,93	1,4
Estágios Profissionais	2.174.949,00	2.105.035,82	1.802.431,67	82,9
Formação Modular - Entidades Externas	2.100.000,00	0,00	0,00	0,0

PROGRAMAS DE EMPREGO	Execução Física			Execução Financeira (Un.: Euros)			
	Meta	Abrangidos	Grau Exec.	Dotação	Cabimento	Pagamento	Grau Exec.
<b>PROGRAMAS DE FORMAÇÃO E EMPREGO</b>	<b>9.434</b>	<b>4.884</b>	<b>51,8</b>	<b>25.650.045,00</b>	<b>20.496.667,97</b>	<b>13.151.263,32</b>	<b>505</b>
Bolsas de Formação da Iniciativa do Trabalhador	1	1	100,0	0,00	0,00	0,00	
Cheque Formação				0,00	0,00	0,00	
Estágios Profissionais - Port. 268/1997				33.145,00	11.539,34	11.539,34	34,8
Estágios Profissionais na Administração Pública				0,00	0,00	0,00	
Estágios Profissionais - INOV-JOVEM				161.424,00	119.549,97	119.369,97	73,9
Estágios Profissionais - INOV-SOCIAL	37	36	97,3	359.018,00	352.334,54	333.810,99	93,0
Estágios Profissionais - INOV EXPORT				0,00	0,00	0,00	
Estágios Profissionais	97	97	100,0	2.174.949,00	2.105.035,82	1.802.431,67	82,9
Estágios Qualificação-Emprego	25	25	100,0	317.016,00	302.629,51	269.851,19	85,1
Estágios Profissionais de níveis III e IV	99	99	100,0	1.040.424,00	950.418,56	821.347,40	78,9
Estágios Profissionais - Port. 92/2011	5.200	4.581	88,1	17.738.353,00	16.382.745,81	9.738.789,34	54,9
<b>IMPULSO JOVEM</b>	<b>3.975</b>	<b>45</b>	<b>1,1</b>	<b>3.825.716,00</b>	<b>272.414,42</b>	<b>54.123,42</b>	<b>1,4</b>
Passaporte Emprego	2.379	31	1,3	2.459.149,00	167.588,37	34.176,93	1,4
Passaporte Emprego - Agricultura	656	2	0,3	455.555,00	16.978,42	3.332,80	0,7
Passaporte Emprego - Economia Social	765	9	1,2	546.429,00	71.686,67	12.463,41	2,3
Passaporte Emprego - Associações Juvenis	175	3	1,7	364.583,00	16.160,96	4.150,28	1,1
Estágios Profissionais de Reintegração/Reconversão				0,00	0,00	0,00	
Estágios - ProPatrimónio				0,00	0,00	0,00	
Estágios - ProGerações				0,00	0,00	0,00	
<b>CRIAÇÃO DE EMPREGO E EMPRESAS</b>	<b>4.053</b>	<b>2.089</b>	<b>51,5</b>	<b>3.587.857,00</b>	<b>2.150.299,08</b>	<b>1.398.818,05</b>	<b>39,0</b>
(1) (*) Programa de Estímulo à Oferta de Emprego - Investimento	2	3	150,0	128.067,00	96.570,52	57.395,98	44,8
(1) ILE - Criação de Postos de Trabalho	1	3	300,0	15.092,00	7.545,96	0,00	0,0
(1) (*) ILE - Majorações				0,00	0,00	0,00	
Apoios à Contratação				0,00	0,00	0,00	
(**) Prémio de Igualdade de Oportunidades - Majorações				0,00	0,00	0,00	
APE - Apoios à criação do Próprio Emprego - PAECPE	231	383	165,8	69.370,00	38.391,21	38.391,21	55,3
Prémio de Colocação				0,00	0,00	0,00	
Apoios à Contratação para Jovens	33	34	103,0	0,00	0,00	0,00	
Apoios à Contratação para Adultos e Públicos Específicos	3	3	100,0	0,00	0,00	0,00	
Linha de Apoio à Criação de Empresas e de Emprego	200		0,0	156.230,00	33.271,19	25.620,29	16,4
Economia Social - Criação de PT				0,00	0,00	0,00	
Estímulo 2012	1.800	1.614	89,7	2.758.667,00	1.942.142,58	1.269.700,50	46,0
<b>IMPULSO JOVEM</b>	<b>1.742</b>	<b>26</b>	<b>1,5</b>	<b>440.010,00</b>	<b>16.943,90</b>	<b>0,00</b>	<b>0,0</b>
Apoios à Contratação via Reembolso da TSU	1.742	26	1,5	440.010,00	16.943,90	0,00	0,0
Promoção do Artesanato - Artesãos	43	26	60,5	20.421,00	15.433,72	7.710,07	37,8
PRODESCOOP - Cooperativas - Criação de Postos de Trabalho				0,00	0,00	0,00	
<b>MERCADO SOCIAL DE EMPREGO</b>	<b>15.512</b>	<b>12.510</b>	<b>80,6</b>	<b>8.474.344,00</b>	<b>7.479.019,15</b>	<b>4.379.221,46</b>	
(*) Empresas de Inserção - Investimento	28	28	100,0	63.448,00	25.448,70	0,00	0,0
Empresas de Inserção - Profissionalização	358	364	101,7	1.241.172,00	1.150.714,16	779.859,60	62,8
(*) Empresas de Inserção - Formação	164	204	124,4	180.483,00	162.613,70	107.857,04	59,8
Empresas de Inserção - Prémio Integração	9		0,0	35.216,00	30.183,84	25.153,20	71,4
Contrato Emprego Inserção	13.000	10.386	79,9	1.576.790,00	1.271.050,18	594.374,05	37,7
Contrato Emprego Inserção +	2.145	1.760	82,1	5.377.235,00	4.839.008,57	2.871.977,57	53,4
CEI - ProPatrimónio				0,00	0,00	0,00	
CEI - ProGerações				0,00	0,00	0,00	
<b>OUTRAS MEDIDAS DE PROMOÇÃO DO EMPREGO</b>	<b>294</b>	<b>292</b>	<b>99,3</b>	<b>1.469.304,00</b>	<b>1.230.474,06</b>	<b>813.913,06</b>	<b>55,4</b>
FUNDO DE AJUSTAMENTO À GLOBALIZAÇÃO - FEG	104	106	101,9	691.169,00	517.776,38	322.434,52	46,7
Apoios à Autocolocação	23	22	95,7	26.831,00	26.830,08	16.768,80	62,5
Apoio ao Empreendedorismo	15	14	93,3	476.344,00	336.343,14	208.171,57	43,7
Planos de Integração	36	36	100,0	100.835,00	84.764,55	53.608,49	53,2
Prática em Contexto de Trabalho				0,00	0,00	0,00	
Apoios à Contratação	9	15	166,7	61.628,00	51.564,06	26.410,86	42,9
Bolsa de Formação	21	19	90,5	25.531,00	18.274,55	17.474,80	68,4
<b>PROGRAMA VIDA - EMPREGO</b>	<b>190</b>	<b>186</b>	<b>97,9</b>	<b>778.135,00</b>	<b>712.697,68</b>	<b>491.478,54</b>	<b>63,2</b>
Estágios de Integração Socioprofissional	110	110	100,0	375.267,00	342.360,72	222.379,17	59,3
Prémio de Integração Socioprofissional	2	2	100,0	10.062,00	10.061,28	10.061,28	100,0
Apoios ao Emprego	78	74	94,9	392.806,00	360.275,68	259.038,09	65,9
Apoios ao Autoemprego				0,00	0,00	0,00	
<b>ESTRUTURAS E OUTROS APOIOS PARA PROMOÇÃO DO EMPREGO</b>	<b>-</b>	<b>-</b>		<b>903.625,00</b>	<b>775.724,69</b>	<b>424.751,72</b>	<b>47,0</b>
(**) Promoção do Artesanato - Feiras	11	6	54,5	46.030,00	31.130,00	12.200,00	26,5
Prog. para a Promoção dos Ofícios e das Micro Empresas Artesanais - PPART				119.220,00	27.831,90	19.543,73	16,4
(**) PRODESCOOP - Cooperativas - Investimento				0,00	0,00	0,00	
<b>PROM. DE EST. E SERV. DE AP. À INSERÇÃO PROFISSIONAL</b>	<b>-</b>	<b>-</b>		<b>738.375,00</b>	<b>716.762,79</b>	<b>393.007,99</b>	<b>53,2</b>
(**) GIP - Gabinetes de Inserção Profissional	60	60	100,0	738.375,00	716.762,79	393.007,99	53,2
<b>TOTAL</b>	<b>29.293</b>	<b>19.775</b>	<b>67,5</b>	<b>40.085.175,00</b>	<b>32.132.184,95</b>	<b>20.167.967,61</b>	<b>50,3</b>

(\*) Número de pessoas envolvidas em componentes de medidas (ex.: majorações em ILE) cuja meta já está contemplada na medida principal.

(\*\*) A execução física destas medidas não é contabilizada em número de abrangidos ou pessoas apoiadas, pelo que não pode ser adicionada à execução das restantes medidas.

(1) Inclui a atividade realizada no âmbito das Iniciativas Locais de Emprego - Serviços de Apoio à Família

FORMAÇÃO PROFISSIONAL	Execução Física			Execução Financeira (Un.: Euros)			
	Meta	Abrangidos	Grau Exec.	Dotação	Cabimento	Pagamento	Grau Exec.
Sistema de Aprendizagem - Gestão Direta	1.608	1.519	94,5	2.849.724,00	2.621.503,68	1.960.274,59	68,8
Sistema de Aprendizagem - Entidades Externas	1.801	1.014	56,3	4.337.288,00	3.683.717,57	1.899.179,07	43,8
Sistema de Aprendizagem - Saldos				476.710,00	470.075,21	452.768,06	95,0
Cursos de Educação e Formação de Jovens	600	393	65,5	801.443,00	443.772,65	326.039,41	40,7
Cursos de Especialização Tecnológica	40		0,0	81.000,00	0,00	0,00	0,0
Reconhecimento e Validação de Competências	2.000	634	31,7	644.149,00	316.599,17	250.166,99	38,8
Portugal Acolhe	113	113	100,0	37.792,00	25.433,75	25.065,65	66,3
Programa Qualificação-Emprego				0,00	0,00	0,00	
Formação Modular	19.797	25.183	127,2	4.212.076,00	3.881.256,19	3.011.038,79	71,5
Formação Modular - Entidades Externas	11.847		0,0	2.100.000,00	0,00	0,00	0,0
Cursos de Educação e Formação de Adultos	5.700	6.071	106,5	13.141.893,00	11.217.463,34	8.311.592,13	63,2
Formação de Formadores	100	21	21,0	6.794,00	564,57	0,00	0,0
Formação para a Inclusão	1.200	1.347	112,3	789.523,00	718.188,81	511.837,53	64,8
Emprego, Reconversão e Qualificação				0,00	0,00	0,00	
<b>IEFP, I.P. (Centros de Emprego + Centros de Form. Prof. de Gestão Direta)</b>	<b>44.806</b>	<b>36.295</b>	<b>81,0</b>	<b>29.478.392,00</b>	<b>23.378.574,94</b>	<b>16.747.962,22</b>	<b>56,8</b>
Centros de Gestão Participada				0,00	0,00	0,00	
Ações em Cooperação com Outras Entidades				0,00	0,00	0,00	
<b>TOTAL</b>	<b>44.806</b>	<b>36.295</b>	<b>81,0</b>	<b>29.478.392,00</b>	<b>23.378.574,94</b>	<b>16.747.962,22</b>	<b>56,8</b>

REABILITAÇÃO PROFISSIONAL DE PESSOAS COM DEFICIÊNCIAS E INCAPACIDADES	Execução Física			Execução Financeira (Un.: Euros)			
	Meta	Abrangidos	Grau Exec.	Dotação	Cabimento	Pagamento	Grau Exec.
Aval. e Orientação Prof. de Pessoas com Deficiências e Incapacidades				0,00	0,00	0,00	
Form. para Pessoas com Deficiências e Incapacidades - Ações em Cooperação				34.642,00	34.640,52	34.640,52	100,0
Adaptação de Postos de Trabalho/Eliminação Barreiras Arquitectónicas	9		0,0	26.884,00	5.503,87	4.849,26	18,0
Centro de Emprego Protegido	112	112	100,0	514.137,00	499.930,41	465.494,53	90,5
Contrato de Emprego Apoiado em Entidades Empregadoras/Enclaves	44	48	109,1	161.286,00	144.936,13	97.862,26	60,7
Prémio de Mérito				0,00	0,00	0,00	
Apoio à Colocação e Acompanhamento Pós - Colocação	200		0,0	258.146,00	243.145,54	70.184,73	27,2
OED Lisboa				0,00	0,00	0,00	
Sistema de Atribuição de Produtos de Apoio	20		0,0	52.580,00	32.927,37	0,00	0,0
Estágio de Inserção para Pessoas c/ Deficiências e Incapacidades	113	77	68,1	475.822,00	260.954,13	119.757,73	25,2
Contrato Emprego-Inserção p/ Pessoas c/ Deficiências e Incapacidades	200	231	115,5	996.407,00	798.556,16	371.128,09	37,2
Avaliação da Incapacidade Decorrente de Acidente de Trabalho				0,00	0,00	0,00	
Apoios a Manutenção e Reintegração de Pessoas com Incapacidade Decorrente de Ac				0,00	0,00	0,00	
Centros e Unidades de Reabilitação Profissional				0,00	0,00	0,00	
Centros de Gestão Participada - Reabilitação				0,00	0,00	0,00	
Organismo Intermédio				0,00	0,00	0,00	
<b>TOTAL</b>	<b>698</b>	<b>468</b>	<b>67,0</b>	<b>2.519.904,00</b>	<b>2.020.594,13</b>	<b>1.163.917,12</b>	<b>46,2</b>

DESIGNAÇÃO DA DESPESA	Execução Física			Execução Financeira (Un.: Euros)				
	Meta a)	Abrangidos b)	Grau Exec. b) / a)	Dotação a)	Cabimento b)	Pagamento c)	Grau Exec. b) / a)	Grau Exec. c) / a)
<b>PROG. 1 - INTERV. ESTRUT. NOS DOMÍNIOS DO EMPREGO E DA FORM. PROF.</b>	<b>57.197</b>	<b>42.027</b>	<b>73,5</b>	<b>58.783.190,00</b>	<b>45.884.091,46</b>	<b>31.140.384,31</b>	<b>78,1</b>	<b>53,0</b>
<b>PROMOÇÃO DA EMPREGABILIDADE E DO EMPREGO</b>	<b>54.682</b>	<b>39.837</b>	<b>72,9</b>	<b>54.772.130,00</b>	<b>43.173.433,43</b>	<b>29.387.388,01</b>	<b>78,8</b>	<b>53,7</b>
<b>PROM. A FORM. QUALIFICANTE E A TRANSIÇÃO P/A VIDA ATIVA</b>	<b>4.049</b>	<b>2.926</b>	<b>72,3</b>	<b>8.546.165,00</b>	<b>7.219.069,11</b>	<b>4.638.261,13</b>	<b>84,5</b>	<b>54,3</b>
Sistema de Aprendizagem - Gestão Direta	1.608	1.519	94,5	2.849.724,00	2.621.503,68	1.960.274,59	92,0	68,8
Sistema de Aprendizagem - Entidades Externas	1.801	1.014	56,3	4.337.288,00	3.683.717,57	1.899.179,07	84,9	43,8
Sistema de Aprendizagem - Saldos				476.710,00	470.075,21	452.768,06	98,6	95,0
Cursos de Educação e Formação de Jovens	600	393	65,5	801.443,00	443.772,65	326.039,41	55,4	40,7
Cursos de Especialização Tecnológica	40		0,0	81.000,00	0,00	0,00	0,0	0,0
<b>FORMAÇÃO AO LONGO DA VIDA E ADAPTABILIDADE</b>	<b>33.758</b>	<b>25.931</b>	<b>76,8</b>	<b>6.994.017,00</b>	<b>4.223.289,11</b>	<b>3.286.271,43</b>	<b>60,4</b>	<b>47,0</b>
Bolsas de Formação da Iniciativa do Trabalhador	1	1	100,0	0,00	0,00	0,00		
Reconhecimento e Validação de Competências	2.000	634	31,7	644.149,00	316.599,17	250.166,99	49,1	38,8
Portugal Acolhe	113	113	100,0	37.792,00	25.433,75	25.065,65	67,3	66,3
Formação Modular	19.797	25.183	127,2	4.212.076,00	3.881.256,19	3.011.038,79	92,1	71,5
Programa Qualificação-Emprego				0,00	0,00	0,00		
Cheque Formação				0,00	0,00	0,00		
Formação Modular - Entidades Externas	11.847		0,0	2.100.000,00	0,00	0,00	0,0	0,0
Emprego, Reconversão e Qualificação				0,00	0,00	0,00		
<b>QUALIFICAÇÃO E INSERÇÃO PROF. PARA DESEMPREGADOS</b>	<b>11.121</b>	<b>10.873</b>	<b>97,8</b>	<b>34.445.780,00</b>	<b>30.969.832,38</b>	<b>20.955.551,07</b>	<b>89,9</b>	<b>60,8</b>
Cursos de Educação e Formação de Adultos	5.700	6.071	106,5	13.141.893,00	11.217.463,34	8.311.592,13	85,4	63,2
Estágios Profissionais - Port. 268/1997				33.145,00	11.539,34	11.539,34	34,8	34,8
Estágios Profissionais na Administração Pública				0,00	0,00	0,00		
Estágios Profissionais	97	97	100,0	2.174.949,00	2.105.035,82	1.802.431,67	96,8	82,9
Estágios Profissionais - Qualificação Emprego	25	25	100,0	317.016,00	302.629,51	269.851,19	95,5	85,1
Estágios Profissionais de níveis III e IV	99	99	100,0	1.040.424,00	950.418,56	821.347,40	91,3	78,9
Estágios Profissionais - Port. 92/2011	5.200	4.581	88,1	17.738.353,00	16.382.745,81	9.738.789,34	92,4	54,9
Estágios Profissionais de Reintegração/Reconversão				0,00	0,00	0,00		
Estágios - ProPatrimónio				0,00	0,00	0,00		
Estágios - ProGerações				0,00	0,00	0,00		
<b>PROGRAMA INOV</b>	<b>37</b>	<b>36</b>	<b>97,3</b>	<b>520.442,00</b>	<b>471.884,51</b>	<b>453.180,96</b>	<b>90,7</b>	<b>87,1</b>
Estágios Profissionais - INOV-JOVEM				161.424,00	119.549,97	119.369,97	74,1	73,9
Estágios Profissionais - INOV-SOCIAL	37	36	97,3	359.018,00	352.334,54	333.810,99	98,1	93,0
Estágios Profissionais - INOV EXPORT				0,00	0,00	0,00		
<b>IMPULSO JOVEM</b>	<b>5.717</b>	<b>71</b>	<b>1,2</b>	<b>4.265.726,00</b>	<b>289.358,32</b>	<b>54.123,42</b>	<b>6,8</b>	<b>1,3</b>
Apoios à Contratação via Reembolso da TSU	1.742	26	1,5	440.010,00	16.943,90	0,00	3,9	0,0
Passaporte Emprego	2.379	31	1,3	2.459.149,00	167.588,37	34.176,93	6,8	1,4
Passaporte Emprego - Agricultura	656	2	0,3	455.555,00	16.978,42	3.332,80	3,7	0,7
Passaporte Emprego - Economia Social	765	9	1,2	546.429,00	71.686,67	12.463,41	13,1	2,3
Passaporte Emprego - Associações Juvenis	175	3	1,7	364.583,00	16.160,96	4.150,28	4,4	1,1
Impulso Jovem				0,00	0,00	0,00		
<b>APOIO À CRIAÇÃO DE EMP. NO ÂMBITO DO DESENV. LOCAL E DA ECON. SOCIAL</b>	<b>2.415</b>	<b>2.169</b>	<b>89,8</b>	<b>4.004.266,00</b>	<b>2.710.093,46</b>	<b>1.752.996,30</b>	<b>67,7</b>	<b>43,8</b>
<b>APOIO AO INVEST. EM INC. LOCAIS CRIADORAS DE EMPREGO</b>				<b>128.067,00</b>	<b>96.570,52</b>	<b>57.395,98</b>	<b>75,4</b>	<b>44,8</b>
(1) (*) Programa de Estímulo à Oferta de Emprego - Investimento	2	3	150,0	128.067,00	96.570,52	57.395,98	75,4	44,8
<b>APOIO À CRIAÇÃO DE EMPREGO E EMPRESAS</b>	<b>232</b>	<b>386</b>	<b>166,4</b>	<b>84.462,00</b>	<b>45.937,17</b>	<b>38.391,21</b>	<b>54,4</b>	<b>45,5</b>
(1) ILE - Criação de Postos de Trabalho	1	3	300,0	15.092,00	7.545,96	0,00	50,0	0,0
(1) (*) ILE - Majorações				0,00	0,00	0,00		
Apoios à Contratação				0,00	0,00	0,00		
f) (**) Prémio de Igualdade de Oportunidades - Majorações				0,00	0,00	0,00		
Apoios à criação do Próprio Emprego - PAECPE	231	383	165,8	69.370,00	38.391,21	38.391,21	55,3	55,3
<b>APOIO À INT. NO MERCADO DE TRABALHO</b>	<b>2.036</b>	<b>1.651</b>	<b>81,1</b>	<b>2.914.897,00</b>	<b>1.975.413,77</b>	<b>1.295.320,79</b>	<b>67,8</b>	<b>44,4</b>
Prémio de Colocação				0,00	0,00	0,00		
Apoios à Contratação para Jovens	33	34	103,0	0,00	0,00	0,00		
Apoios à Contratação para Adultos e Públicos Específicos	3	3	100,0	0,00	0,00	0,00		
Linha de Apoio à Criação de Empresas e de Emprego	200		0,0	156.230,00	33.271,19	25.620,29	21,3	16,4
Economia Social - Criação de PT				0,00	0,00	0,00		
Estímulo 2012	1.800	1.614	89,7	2.758.667,00	1.942.142,58	1.269.700,50	70,4	46,0
<b>APOIOS À PROMOÇÃO DO ARTESANATO</b>	<b>43</b>	<b>26</b>	<b>60,5</b>	<b>185.671,00</b>	<b>74.395,62</b>	<b>39.453,80</b>	<b>40,1</b>	<b>21,2</b>
Promoção do Artesanato - Artesãos	43	26	60,5	20.421,00	15.433,72	7.710,07	75,6	37,8
c) (**) Promoção do Artesanato - Feiras	11	6	54,5	46.030,00	31.130,00	12.200,00	67,6	26,5
Prog. para a Promoção dos Ofícios e das Micro Empresas Artesanais - PPART				119.220,00	27.831,90	19.543,73	23,3	16,4
<b>APOIO AO DESENVOLVIMENTO COOPERATIVO</b>				<b>0,00</b>	<b>0,00</b>	<b>0,00</b>		
d) (**) PRODESCOOP - Cooperativas - Investimento				0,00	0,00	0,00		
PRODESCOOP - Cooperativas - Criação de Postos de Trabalho				0,00	0,00	0,00		
<b>FUNDO EUROPEU DE AJUSTAMENTO À GLOBALIZAÇÃO - FEG</b>	<b>104</b>	<b>106</b>	<b>101,9</b>	<b>691.169,00</b>	<b>517.776,38</b>	<b>322.434,52</b>	<b>74,9</b>	<b>46,7</b>
Apoios à Autocolocação	23	22	95,7	26.831,00	26.830,08	16.768,80	100,0	62,5
Apoio ao Empreendedorismo	15	14	93,3	476.344,00	336.343,14	208.171,57	70,6	43,7
Planos de Integração	36	36	100,0	100.835,00	84.764,55	53.608,49	84,1	53,2
Prática em Contexto de Trabalho				0,00	0,00	0,00		
Apoios à Contratação	9	15	166,7	61.628,00	51.564,06	26.410,86	83,7	42,9
Bolsa de Formação - FEG	21	19	90,5	25.531,00	18.274,55	17.474,80	71,6	68,4
<b>FORMAÇÃO DE AGENTES DA POLÍTICA DE EMPREGO</b>	<b>100</b>	<b>21</b>	<b>21,0</b>	<b>6.794,00</b>	<b>564,57</b>	<b>0,00</b>	<b>8,3</b>	<b>0,0</b>
<b>FORMAÇÃO DE AGENTES DA POLÍTICA DE EMPREGO</b>	<b>100</b>	<b>21</b>	<b>21,0</b>	<b>6.794,00</b>	<b>564,57</b>	<b>0,00</b>	<b>8,3</b>	<b>0,0</b>
Formação de Formadores	100	21	21,0	6.794,00	564,57	0,00	8,3	0,0
<b>AÇÕES EM COOPERAÇÃO</b>				<b>0,00</b>	<b>0,00</b>	<b>0,00</b>		
Centros de Gestão Participada				<b>0,00</b>	<b>0,00</b>	<b>0,00</b>		
Ações em Cooperação com Outras Entidades				<b>0,00</b>	<b>0,00</b>	<b>0,00</b>		

DESIGNAÇÃO DA DESPESA	Execução Física			Execução Financeira (Un.: Euros)				
	Meta a)	Abrangidos b)	Grau Exec. b) / a)	Dotação a)	Cabimento b)	Pagamento c)	Grau Exec. b) / a)	Grau Exec. c) / a)
<b>PROG. 2 - INTEGRAÇÃO ECON. E SOCIAL DOS GRUPOS SOCIAIS DESFAV.</b>	<b>17.600</b>	<b>14.511</b>	<b>82,4</b>	<b>12.561.906,00</b>	<b>10.930.499,77</b>	<b>6.546.454,65</b>	<b>87,0</b>	<b>52,1</b>
<b>PROMOVER O EMP. E A EMPREGABILIDADE DOS GRUPOS PART. DESFAVORECIDOS</b>	<b>17.600</b>	<b>14.511</b>	<b>82,4</b>	<b>12.561.906,00</b>	<b>10.930.499,77</b>	<b>6.546.454,65</b>	<b>87,0</b>	<b>52,1</b>
<b>AÇÕES DE DESENV.PESSOAL E PROF. PESSOAS C/DEFICIÊNCIAS E INCAPACIDADES</b>				<b>34.642,00</b>	<b>34.640,52</b>	<b>34.640,52</b>	<b>100,0</b>	<b>100,0</b>
Aval. e Orientação Prof. de Pessoas com Deficiências e Incapacidades				0,00	0,00	0,00		
Form. para Pessoas com Deficiências e Incapacidades - Ações em Cooperação				34.642,00	34.640,52	34.640,52	100,0	100,0
<b>APOIOS AO EMPREGO E CONTRATAÇÃO PESSOAS C/DEFICIÊNCIAS E INCAPACIDADES</b>	<b>698</b>	<b>468</b>	<b>67,0</b>	<b>2.485.262,00</b>	<b>1.985.953,61</b>	<b>1.129.276,60</b>	<b>79,9</b>	<b>45,4</b>
Adaptação de Postos de Trabalho/Eliminação Barreiras Arquitectónicas	9		0,0	26.884,00	5.503,87	4.849,26	20,5	18,0
Centro de Emprego Protegido	112	112	100,0	514.137,00	499.930,41	465.494,53	97,2	90,5
Contrato de Emprego Apoiado em Entidades Empregadoras/Enclaves	44	48	109,1	161.286,00	144.936,13	97.862,26	89,9	60,7
Prémio de Mérito				0,00	0,00	0,00		
Apoio à Colocação e Acompanhamento Pós - Colocação	200		0,0	258.146,00	243.145,54	70.184,73	94,2	27,2
OED Lisboa				0,00	0,00	0,00		
Sistema de Atribuição de Produtos de Apoio	20		0,0	52.580,00	32.927,37	0,00	62,6	0,0
Estágio de Inserção para Pessoas c/ Deficiências e Incapacidades	113	77	68,1	475.822,00	260.954,13	119.757,73	54,8	25,2
Contrato Emprego-Inserção p/ Pessoas c/ Deficiências e Incapacidades	200	231	115,5	996.407,00	798.556,16	371.128,09	80,1	37,2
Avaliação da Incapacidade Decorrente de Acidente de Trabalho				0,00	0,00	0,00		
Apoios a Manutenção e Reintegração de Pessoas com Incapacidade Decorrente de Acidente de Trabalho				0,00	0,00	0,00		
<b>ACÇÕES DE FORM. PROF. DE GRUPOS DESFAVORECIDOS</b>	<b>1.200</b>	<b>1.347</b>	<b>112,3</b>	<b>789.523,00</b>	<b>718.188,81</b>	<b>511.837,53</b>	<b>91,0</b>	<b>64,8</b>
Formação para a Inclusão	1.200	1.347	112,3	789.523,00	718.188,81	511.837,53	91,0	64,8
<b>PROGRAMA VIDA - EMPREGO</b>	<b>190</b>	<b>186</b>	<b>97,9</b>	<b>778.135,00</b>	<b>712.697,68</b>	<b>491.478,54</b>	<b>91,6</b>	<b>63,2</b>
Estágios de Integração Socioprofissional	110	110	100,0	375.267,00	342.360,72	222.379,17	91,2	59,3
Prémio de Integração Socioprofissional	2	2	100,0	10.062,00	10.061,28	10.061,28	100,0	100,0
Apoios ao Emprego	78	74	94,9	392.806,00	360.275,68	259.038,09	91,7	65,9
Apoios ao Autoemprego				0,00	0,00	0,00		
<b>DESENV. A REDE DE EQUIP. E SERV. DE PROMOÇÃO E DESENV.SOCIAL</b>				<b>0,00</b>	<b>0,00</b>	<b>0,00</b>		
Centros e Unidades de Reabilitação Profissional				0,00	0,00	0,00		
<b>DINAMIZAÇÃO E PROMOÇÃO DO MERCADO SOCIAL DE EMPREGO</b>	<b>15.512</b>	<b>12.510</b>	<b>80,6</b>	<b>8.474.344,00</b>	<b>7.479.019,15</b>	<b>4.379.221,46</b>	<b>88,3</b>	<b>51,7</b>
(*) Empresas de Inserção - Investimento	28	28	100,0	63.448,00	25.448,70	0,00	40,1	0,0
Empresas de Inserção - Profissionalização	358	364	101,7	1.241.172,00	1.150.714,16	779.859,60	92,7	62,8
(*) Empresas de Inserção - Formação	164	204	124,4	180.483,00	162.613,70	107.857,04	90,1	59,8
Empresas de Inserção - Prémio Integração	9		0,0	35.216,00	30.183,84	25.153,20	85,7	71,4
Contrato Emprego Inserção	13.000	10.386	79,9	1.576.790,00	1.271.050,18	594.374,05	80,6	37,7
Contrato Emprego Inserção +	2.145	1.760	82,1	5.377.235,00	4.839.008,57	2.871.977,57	90,0	53,4
CEI - ProPatrimónio				0,00	0,00	0,00		
CEI - ProGerações				0,00	0,00	0,00		
Centros de Gestão Participada - Reabilitação				<b>0,00</b>	<b>0,00</b>	<b>0,00</b>		
<b>PROG. 3 - INTERV. PARA A ORG.E GESTÃO DO MERC EMP.E DA FORM. PROF.</b>	<b>23.580</b>	<b>16.283</b>	<b>69,1</b>	<b>1.447.924,00</b>	<b>1.361.870,08</b>	<b>905.304,22</b>	<b>94,1</b>	<b>62,5</b>
<b>DESENV. E MODERNIZAÇÃO DAS ESTRUTURAS E SERV. DE APOIO AO EMP. E FORM.</b>				<b>1.441.474,00</b>	<b>1.359.140,40</b>	<b>903.821,62</b>	<b>94,3</b>	<b>62,7</b>
<b>PROM. DE EST. E SERV. DE AP. À INSERÇÃO PROFISSIONAL</b>				<b>738.375,00</b>	<b>716.762,79</b>	<b>393.007,99</b>	<b>97,1</b>	<b>53,2</b>
b) (**) GIP - Gabinetes de Inserção Profissional	60	60	100,0	738.375,00	716.762,79	393.007,99	97,1	53,2
a) (**) Informação e Orientação Profissional		<b>11.587</b>		<b>0,00</b>	<b>0,00</b>	<b>0,00</b>	<b>0,0</b>	<b>0,0</b>
Certificação Profissional				<b>36.000,00</b>	<b>0,00</b>	<b>0,00</b>		
Estudos e Investigação				<b>0,00</b>	<b>0,00</b>	<b>0,00</b>		
Processos e Métodos Didáticos				<b>0,00</b>	<b>0,00</b>	<b>0,00</b>		
Regime Prest. Desemp. - DL nº220 de 03/11/2006				<b>667.099,00</b>	<b>642.377,61</b>	<b>510.813,63</b>	<b>96,3</b>	<b>76,6</b>
<b>COLOCAÇÃO</b>	<b>23.580</b>	<b>16.283</b>	<b>69,1</b>	<b>2.850,00</b>	<b>1.482,60</b>	<b>1.482,60</b>	<b>52,0</b>	<b>52,0</b>
(***) Prod. de Instrumentos Téc. de Sup. à Atividade de Colocação	<b>23.580</b>	<b>16.283</b>	<b>69,1</b>	<b>0,00</b>	<b>0,00</b>	<b>0,00</b>		
<b>COLOCAÇÃO EXTERNA</b>				<b>2.850,00</b>	<b>1.482,60</b>	<b>1.482,60</b>	<b>52,0</b>	<b>52,0</b>
Rede Eures				2.850,00	1.482,60	1.482,60	52,0	52,0
<b>PRESTAÇÕES TÉCNICAS - METODOLOGIA PNE</b>				<b>3.600,00</b>	<b>1.247,08</b>	<b>0,00</b>	<b>34,6</b>	<b>0,0</b>
INSERJOVEM				1.510,00	531,83	0,00	35,2	0,0
REAGE				2.090,00	715,25	0,00	34,2	0,0
<b>MODERNIZAÇÃO DO SERVIÇO PÚBLICO DE EMPREGO</b>				<b>0,00</b>	<b>0,00</b>	<b>0,00</b>		
Modern. do SPE: Proj. LSE (Livre Serv. P/ Emprego)				0,00	0,00	0,00		
<b>PROG. 4 - RELAÇÕES C/EXTERIOR E ARTICULAÇÃO COM OUTRAS ENTIDADES</b>				<b>162.054,00</b>	<b>61.380,28</b>	<b>53.481,23</b>	<b>37,9</b>	<b>33,0</b>
<b>AÇÕES CONJUNTAS COM OUTRAS ENTIDADES</b>				<b>86.554,00</b>	<b>37.371,48</b>	<b>29.755,33</b>	<b>43,2</b>	<b>34,4</b>
<b>Diálogo Social</b>				<b>0,00</b>	<b>0,00</b>	<b>0,00</b>		
<b>Participação em Programas Comunitários</b>				<b>29.496,00</b>	<b>19.568,38</b>	<b>18.002,23</b>	<b>66,3</b>	<b>61,0</b>
<b>OUTRAS AÇÕES CONJUNTAS COM OUTRAS ENTIDADES</b>				<b>57.058,00</b>	<b>17.803,10</b>	<b>11.753,10</b>	<b>31,2</b>	<b>20,6</b>
Concursos Diversos				31.058,00	11.503,10	10.403,10	37,0	33,5
Outras Ações				26.000,00	6.300,00	1.350,00	24,2	5,2
Cooperação IIEFP / Cooperativa António Sérgio				0,00	0,00	0,00		



DESIGNAÇÃO DA DESPESA	Execução Física			Execução Financeira (Un.: Euros)				
	Meta a)	Abrangidos b)	Grau Exec. b) / a)	Dotação a)	Cabimento b)	Pagamento c)	Grau Exec. b) / a)	Grau Exec. c) / a)
<b>COOPERAÇÃO INSTITUCIONAL</b>				0,00	0,00	0,00		
Comissão para a Igualdade no Trabalho e no Emprego (CITE)				0,00	0,00	0,00		
Serviços Sociais do MSST				0,00	0,00	0,00		
Agência Nacional para a Aprendizagem ao Longo da Vida				0,00	0,00	0,00		
Outros Serviços				0,00	0,00	0,00		
Alto Comissariado p/Imigração e Minorias Étnicas				0,00	0,00	0,00		
<b>RELAÇÕES PÚBLICAS</b>				75.500,00	24.008,80	23.725,90	31,8	31,4
Informação para o Exterior				44.000,00	22.563,15	22.280,25	51,3	50,6
Relação Direta com os Utentes				31.500,00	1.445,65	1.445,65	4,6	4,6
<b>RELAÇÕES INTERNACIONAIS</b>				0,00	0,00	0,00		
Organizações Internacionais				0,00	0,00	0,00		
<b>COOPERAÇÃO BILATERAL C/ PALOPS</b>				0,00	0,00	0,00		
Cooperação Bilateral com Outros Países e Outras Atividades				0,00	0,00	0,00		
<b>PROG. 5 - GESTÃO E ORGANIZAÇÃO INTERNA</b>				9.576.645,00	6.955.005,58	5.348.559,19	72,6	55,9
<b>INFRAESTRUTURAS FÍSICAS</b>				1.263.026,00	257.533,74	104.170,15	20,4	8,2
Centros de Emprego				89.550,00	13.190,48	351,25	14,7	0,4
Centros de Formação Profissional de Gestão Direta				1.113.596,00	240.706,14	100.321,80	21,6	9,0
Centros de Formação Profissional de Gestão Participada				0,00	0,00	0,00		
Centro de Reabilitação Profissional de Gestão Direta				0,00	0,00	0,00		
Centro de Reabilitação Profissional de Gestão Participada				0,00	0,00	0,00		
Serviços de Coordenação Central e Regional				59.880,00	3.637,12	3.497,10	6,1	5,8
Outras Infraestruturas Físicas				0,00	0,00	0,00		
<b>Funcionamento, Organização e Gestão Internas</b>				1.024.650,00	521.806,72	417.222,49	50,9	40,7
Funcionamento, Organização e Gestão Internas				1.024.650,00	521.806,72	417.222,49	50,9	40,7
<b>FUNCIONAMENTO - POEFDs E POR</b>				0,00	0,00	0,00		
Funcionamento - POPH				0,00	0,00	0,00		
<b>RECURSOS HUMANOS</b>				79.763,00	11.835,01	9.884,80	14,8	12,4
<b>GESTÃO DE RECURSOS HUMANOS</b>				5.291,00	4.250,40	4.250,40	80,3	80,3
Centros de Emprego				0,00	0,00	0,00		
Centros de Formação Profissional				1.040,00	0,00	0,00	0,0	0,0
Centros de Reabilitação Profissional				0,00	0,00	0,00		
Serviços de Coordenação Central e Regional				4.251,00	4.250,40	4.250,40	100,0	100,0
Pessoal Deslocado em Diversos Serviços				0,00	0,00	0,00		
<b>DESENVOLVIMENTO DOS RECURSOS HUMANOS</b>				0,00	0,00	0,00		
Formação Interna - Ações				0,00	0,00	0,00		
<b>Ação Social</b>				74.472,00	7.584,61	5.634,40	10,2	7,6
<b>INFORMATIZAÇÃO</b>				281.840,00	191.499,65	96.531,04	67,9	34,3
Hardware				274.340,00	185.424,10	91.328,79	67,6	33,3
Software				0,00	0,00	0,00		
Comunicação				0,00	0,00	0,00		
Outros				7.500,00	6.075,55	5.202,25	81,0	69,4
<b>INFORMAÇÃO CIENTÍFICA E DOCUMENTAÇÃO</b>				2.300,00	597,52	557,52	26,0	24,2
<b>INFORMAÇÃO CIENTÍFICA E DOCUMENTAÇÃO</b>				2.300,00	597,52	557,52	26,0	24,2
Informação Científica e Técnica				2.300,00	597,52	557,52	26,0	24,2
Atividade Editorial				0,00	0,00	0,00		
Informação Interna				0,00	0,00	0,00		
<b>GESTÃO DE CENTROS</b>				6.925.066,00	5.971.732,94	4.720.193,19	86,2	68,2
Centros de Emprego				1.428.580,00	1.215.237,87	975.934,68	85,1	68,3
Centros de Formação Profissional				5.496.486,00	4.756.495,07	3.744.258,51	86,5	68,1
Centros de Reabilitação Profissional				0,00	0,00	0,00		
<b>PROG 6 - OUTROS</b>				0,00	0,00	0,00		
Saldo de Gerência				0,00	0,00	0,00		
Restituições de Apoios Comunitários				0,00	0,00	0,00		
Constituição de Reserva				0,00	0,00	0,00		
<b>ORGANISMO INTERMÉDIO</b>		0	0	0,00	0,00	0,00		
<b>TOTAL</b>				82.531.719,00	65.192.847,17	43.994.183,60	79,0	53,3

(\*) Número de pessoas envolvidas em componentes de medidas (ex.: majorações em ILE) cuja meta já está contemplada na medida principal.

(\*\*) A execução física destas medidas não é contabilizada em número de abrangidos ou pessoas apoiadas, pelo que não pode ser adicionada à execução das restantes medidas.

(\*\*\*) Este número inclui as colocações de desempregados e empregados

(1) Inclui a atividade realizada no âmbito das Iniciativas Locais de Emprego - Serviços de Apoio à Família

Metas e Execução Física Agregadas por:

Pessoas:	98.377	72.821
a) Informação e Orientação Profissional:		11.587
b) Estruturas:	60	60
c) Feiras:	11	6
d) Cooperativas (Investimento):		
f) Prémios de Igualdade de Oportunidades		
g) Programa de Apoio à Iniciativa Privada (PAIPS)		



**DELEGAÇÃO REGIONAL DE LISBOA E VALE DO TEJO**
**EXECUÇÃO FÍSICA E FINANCEIRA**

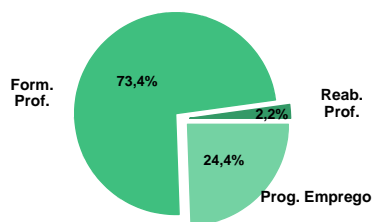
Valores acumulados a 30 de novembro de 2012

ÁREAS DE INTERVENÇÃO	Execução Física			Execução Financeira (Un.: Euros)			
	Meta	Abrangidos	Grau Exec.	Dotação	Cabimento	Pagamento	Grau Exec.
<b>EMPREGO</b>	<b>57.681</b>	<b>35.828</b>	<b>62,1</b>	<b>70.260.923,00</b>	<b>51.758.608,65</b>	<b>33.654.650,19</b>	<b>47,9</b>
Programas de Emprego	43.446	25.746	59,3	70.260.923,00	51.758.608,65	33.654.650,19	47,9
Colocações	14.235	10.082	70,8	0,00	0,00	0,00	
Colocações de Desempregados	-	9.581	-	-	-	-	-
Colocações de Empregados	-	501	-	-	-	-	-
<b>FORMAÇÃO PROFISSIONAL</b>	<b>104.237</b>	<b>77.272</b>	<b>74,1</b>	<b>76.520.431,00</b>	<b>56.047.797,72</b>	<b>39.369.789,25</b>	<b>51,5</b>
<b>REABILITAÇÃO PROFISSIONAL</b>	<b>3.000</b>	<b>2.291</b>	<b>76,4</b>	<b>13.240.080,00</b>	<b>10.258.230,18</b>	<b>8.498.710,84</b>	<b>82,8</b>
<b>TOTAL</b>	<b>164.918</b>	<b>115.391</b>	<b>70,0</b>	<b>160.021.434,00</b>	<b>118.064.636,55</b>	<b>81.523.150,28</b>	<b>50,9</b>

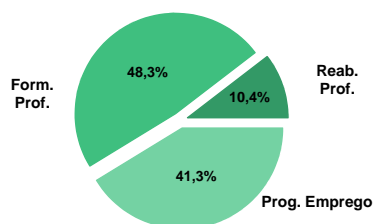
  

Informação e Orientação Profissional		56.116		0,00	0,00	0,00	
--------------------------------------	--	--------	--	------	------	------	--

Abrangidos - Peso relativo



Pagamento - Peso relativo


**MEDIDAS / PROGRAMAS COM MAIOR PESO RELATIVO**

EXECUÇÃO FÍSICA	METAS	ABRANGIDOS	GRAU
Formação Modular	44.516	48.734	109,5
Formação Modular - Entidades Externas	26.729		0,0
Contrato Emprego Inserção	17.000	11.953	70,3
Cursos Educação e Formação de Adultos	11.095	12.364	111,4
Estágios Profissionais - Port. 92/2011	11.000	6.773	61,6
Sist. Aprendizagem - Entidades Externas	6.000	2.830	47,2
Reconhec. e Validação de Competências	5.000	1.362	27,2
Sist. de Aprendizagem - Gestão Direta	4.438	4.944	111,4
Contrato Emprego Inserção +	3.750	2.109	56,2
Cursos Educação e Formação de Adultos	3.610	4.134	114,5

EXECUÇÃO FINANCEIRA	DOTAÇÃO	CABIMENTO	PAGAMENTO	GRAU PAGAM
Estágios Profissionais - Port. 92/2011	36.522.089,00	26.787.612,60	15.145.234,68	41,5
Cursos Educação e Formação de Adultos	28.049.346,00	25.110.466,80	17.529.842,06	62,5
Formação Modular	16.884.393,00	8.811.810,80	5.887.493,12	34,9
Form.p/ Pessoas c/ Def. - Ações Coop.	10.660.000,00	8.442.998,37	7.298.175,12	68,5
Sist. Aprendizagem - Entidades Externas	9.322.825,00	7.086.259,57	4.981.136,93	53,4
Sist. de Aprendizagem - Gestão Direta	8.448.976,00	7.613.714,88	5.107.067,13	60,4
Contrato Emprego Inserção +	7.333.924,00	5.435.365,47	3.526.266,99	48,1
Estágios Profissionais	5.429.835,00	4.852.107,31	4.243.768,90	78,2
Estímulo 2012	5.000.000,00	2.220.265,03	977.528,63	19,6
Formação Modular - Entidades Externas	4.800.000,00	0,00	0,00	0,0

PROGRAMAS DE EMPREGO	Execução Física			Execução Financeira (Un.: Euros)			
	Meta	Abrangidos	Grau Exec.	Dotação	Cabimento	Pagamento	Grau Exec.
<b>PROGRAMAS DE FORMAÇÃO E EMPREGO</b>	<b>13.338</b>	<b>7.481</b>	<b>56,1</b>	<b>46.919.916,00</b>	<b>34.752.523,72</b>	<b>22.123.933,52</b>	<b>597</b>
Bolsas de Formação da Iniciativa do Trabalhador	76	74	97,4	75.958,00	57.153,56	48.760,03	64,2
Cheque Formação				0,00	0,00	0,00	
Estágios Profissionais - Port. 268/1997				6.487,00	6.486,39	6.486,39	100,0
Estágios Profissionais na Administração Pública				0,00	0,00	0,00	
Estágios Profissionais - INOV-JOVEM	8	5	62,5	105.305,00	78.057,51	74.631,84	70,9
Estágios Profissionais - INOV-SOCIAL	90	70	77,8	723.836,00	616.437,79	582.719,55	80,5
Estágios Profissionais - INOV EXPORT				0,00	0,00	0,00	
Estágios Profissionais	300	267	89,0	5.429.835,00	4.852.107,31	4.243.768,90	78,2
Estágios Qualificação-Emprego	35	29	82,9	516.628,00	474.196,28	429.878,88	83,2
Estágios Profissionais de níveis III e IV	260	244	93,8	2.029.818,00	1.793.055,74	1.564.351,13	77,1
Estágios Profissionais - Port. 92/2011	11.000	6.773	61,6	36.522.089,00	26.787.612,60	15.145.234,68	41,5
<b>IMPULSO JOVEM</b>	<b>1.569</b>	<b>19</b>	<b>1,2</b>	<b>1.509.960,00</b>	<b>87.416,54</b>	<b>28.102,12</b>	<b>1,9</b>
Passaporte Emprego	939	10	1,1	970.636,00	44.125,07	14.211,58	1,5
Passaporte Emprego - Agricultura	259	2	0,8	179.861,00	9.124,32	0,00	0,0
Passaporte Emprego - Economia Social	302	7	2,3	215.713,00	32.092,01	13.890,54	6,4
Passaporte Emprego - Associações Juvenis	69		0,0	143.750,00	2.075,14	0,00	0,0
Estágios Profissionais de Reintegração/Reconversão				0,00	0,00	0,00	
Estágios - ProPatrimónio				0,00	0,00	0,00	
Estágios - ProGerações				0,00	0,00	0,00	
<b>CRIAÇÃO DE EMPREGO E EMPRESAS</b>	<b>8.191</b>	<b>2.530</b>	<b>30,9</b>	<b>6.481.988,00</b>	<b>2.896.670,64</b>	<b>1.505.318,74</b>	<b>23,2</b>
(1) (*) Programa de Estímulo à Oferta de Emprego - Investimento		46		402.873,00	322.173,56	270.446,73	67,1
(1) ILE - Criação de Postos de Trabalho		55		195.172,00	164.985,90	142.348,32	72,9
(1) (*) ILE - Majorações		2		11.915,00	8.892,68	4.365,10	36,6
Apoios à Contratação		2		0,00	0,00	0,00	
(**) Prémio de Igualdade de Oportunidades - Majorações				0,00	0,00	0,00	
APE - Apoios à criação do Próprio Emprego - PAECPE	412	628	152,4	77.476,00	72.441,58	65.398,32	84,4
Prémio de Colocação				1.258,00	1.257,66	1.257,66	100,0
Apoios à Contratação para Jovens	146	156	106,8	0,00	0,00	0,00	
Apoios à Contratação para Adultos e Públicos Específicos	8	9	112,5	0,00	0,00	0,00	
Linha de Apoio à Criação de Empresas e de Emprego	1.427		0,0	140.577,00	75.841,13	43.499,52	30,9
Economia Social - Criação de PT				0,00	0,00	0,00	
Estímulo 2012	3.500	1.622	46,3	5.000.000,00	2.220.265,03	977.528,63	19,6
<b>IMPULSO JOVEM</b>	<b>2.534</b>	<b>57</b>	<b>2,2</b>	<b>640.061,00</b>	<b>21.208,66</b>	<b>0,00</b>	<b>0,0</b>
Apoios à Contratação via Reembolso da TSU	2.534	57	2,2	640.061,00	21.208,66	0,00	0,0
Promoção do Artesanato - Artesãos	159		0,0	3.600,00	549,28	474,46	13,2
PRODESCOOP - Cooperativas - Criação de Postos de Trabalho	5	1	20,0	9.056,00	9.055,16	0,00	0,0
<b>MERCADO SOCIAL DE EMPREGO</b>	<b>21.795</b>	<b>15.423</b>	<b>70,8</b>	<b>13.432.088,00</b>	<b>11.093.972,98</b>	<b>7.829.829,24</b>	
(*) Empresas de Inserção - Investimento		25		50.000,00	0,00	0,00	0,0
Empresas de Inserção - Profissionalização	1.029	1.351	131,3	4.374.566,00	4.291.663,06	3.482.804,32	79,6
(*) Empresas de Inserção - Formação	148	221	149,3	429.217,00	407.448,47	319.926,77	74,5
Empresas de Inserção - Prémio Integração	16	10	62,5	124.036,00	102.339,43	82.216,87	66,3
Contrato Emprego Inserção	17.000	11.953	70,3	1.120.345,00	857.156,55	418.614,29	37,4
Contrato Emprego Inserção +	3.750	2.109	56,2	7.333.924,00	5.435.365,47	3.526.266,99	48,1
CEI - ProPatrimónio				0,00	0,00	0,00	
CEI - ProGerações				0,00	0,00	0,00	
<b>OUTRAS MEDIDAS DE PROMOÇÃO DO EMPREGO</b>	<b>122</b>	<b>312</b>	<b>255,7</b>	<b>1.362.322,00</b>	<b>1.216.794,78</b>	<b>740.455,53</b>	<b>54,4</b>
<b>FUNDO DE AJUSTAMENTO À GLOBALIZAÇÃO - FEG</b>							
Apoios à Autocolocação				0,00	0,00	0,00	
Apoio ao Empreendedorismo				0,00	0,00	0,00	
Planos de Integração				0,00	0,00	0,00	
Prática em Contexto de Trabalho				0,00	0,00	0,00	
Apoios à Contratação				0,00	0,00	0,00	
Bolsa de Formação				0,00	0,00	0,00	
<b>PROGRAMA VIDA - EMPREGO</b>	<b>122</b>	<b>312</b>	<b>255,7</b>	<b>1.362.322,00</b>	<b>1.216.794,78</b>	<b>740.455,53</b>	<b>54,4</b>
Estágios de Integração Socioprofissional	32	172	537,5	695.300,00	611.064,89	387.956,81	55,8
Prémio de Integração Socioprofissional	3	8	266,7	40.246,00	35.214,48	30.183,84	75,0
Apoios ao Emprego	85	132	155,3	619.176,00	570.515,41	322.314,88	52,1
Apoios ao Autoemprego	2		0,0	7.600,00	0,00	0,00	0,0
<b>ESTRUTURAS E OUTROS APOIOS PARA PROMOÇÃO DO EMPREGO</b>	<b>-</b>	<b>-</b>		<b>2.064.609,00</b>	<b>1.798.646,53</b>	<b>1.455.113,16</b>	<b>70,5</b>
(**) Promoção do Artesanato - Feiras	11		0,0	52.713,00	45.463,00	20.250,00	38,4
Prog. para a Promoção dos Ofícios e das Micro Empresas Artesanais - PPART				0,00	0,00	0,00	
(**) PRODESCOOP - Cooperativas - Investimento	1		0,0	45.072,00	43.446,10	19.951,92	44,3
<i>PROM. DE EST. E SERV. DE AP. À INSERÇÃO PROFISSIONAL</i>	-	-	-	1.966.824,00	1.709.737,43	1.414.911,24	71,9
(**) GIP - Gabinetes de Inserção Profissional	266		0,0	1.966.824,00	1.709.737,43	1.414.911,24	71,9
<b>TOTAL</b>	<b>43.446</b>	<b>25.746</b>	<b>59,3</b>	<b>70.260.923,00</b>	<b>51.758.608,65</b>	<b>33.654.650,19</b>	<b>47,9</b>

(\*) Número de pessoas envolvidas em componentes de medidas (ex.: majorações em ILE) cuja meta já está contemplada na medida principal.

(\*\*) A execução física destas medidas não é contabilizada em número de abrangidos ou pessoas apoiadas, pelo que não pode ser adicionada à execução das restantes medidas.

(1) Inclui a atividade realizada no âmbito das Iniciativas Locais de Emprego - Serviços de Apoio à Família

<b>FORMAÇÃO PROFISSIONAL</b>	<b>Execução Física</b>			<b>Execução Financeira (Un.: Euros)</b>			
	<b>Meta</b>	<b>Abrangidos</b>	<b>Grau Exec.</b>	<b>Dotação</b>	<b>Cabimento</b>	<b>Pagamento</b>	<b>Grau Exec.</b>
Sistema de Aprendizagem - Gestão Direta	4.438	4.944	111,4	8.448.976,00	7.613.714,88	5.107.067,13	60,4
Sistema de Aprendizagem - Entidades Externas	6.000	2.830	47,2	9.322.825,00	7.086.259,57	4.981.136,93	53,4
Sistema de Aprendizagem - Saldos				1.216.269,00	1.017.173,17	990.527,81	81,4
Cursos de Educação e Formação de Jovens	2.378	2.242	94,3	4.514.340,00	3.958.509,61	2.952.468,65	65,4
Cursos de Especialização Tecnológica	38	4	10,5	0,00	0,00	0,00	
Reconhecimento e Validação de Competências	5.000	1.362	27,2	1.627.844,00	1.082.051,49	922.547,57	56,7
Portugal Acolhe	254	507	199,6	193.778,00	119.888,38	102.306,12	52,8
Programa Qualificação-Emprego				0,00	0,00	0,00	
Formação Modular	44.516	48.734	109,5	16.884.393,00	8.811.810,80	5.887.493,12	34,9
Formação Modular - Entidades Externas	26.729		0,0	4.800.000,00	0,00	0,00	0,0
Cursos de Educação e Formação de Adultos	11.095	12.364	111,4	28.049.346,00	25.110.466,80	17.529.842,06	62,5
Formação de Formadores	179	151	84,4	16.998,00	5.911,66	3.819,13	22,5
Formação para a Inclusão	3.610	4.134	114,5	1.445.662,00	1.242.011,36	892.580,73	61,7
Emprego, Reconversão e Qualificação				0,00	0,00	0,00	
<b>IEFP, I.P. (Centros de Emprego + Centros de Form. Prof. de Gestão Direta)</b>	<b>104.237</b>	<b>77.272</b>	<b>74,1</b>	<b>76.520.431,00</b>	<b>56.047.797,72</b>	<b>39.369.789,25</b>	<b>51,5</b>
Centros de Gestão Participada				0,00	0,00	0,00	
Ações em Cooperação com Outras Entidades				0,00	0,00	0,00	
<b>TOTAL</b>	<b>104.237</b>	<b>77.272</b>	<b>74,1</b>	<b>76.520.431,00</b>	<b>56.047.797,72</b>	<b>39.369.789,25</b>	<b>51,5</b>

<b>REABILITAÇÃO PROFISSIONAL DE PESSOAS COM DEFICIÊNCIAS E INCAPACIDADES</b>	<b>Execução Física</b>			<b>Execução Financeira (Un.: Euros)</b>			
	<b>Meta</b>	<b>Abrangidos</b>	<b>Grau Exec.</b>	<b>Dotação</b>	<b>Cabimento</b>	<b>Pagamento</b>	<b>Grau Exec.</b>
Aval. e Orientação Prof. de Pessoas com Deficiências e Incapacidades	240	184	76,7	227.000,00	120.972,58	56.728,29	25,0
Form. para Pessoas com Deficiências e Incapacidades - Ações em Cooperação	1.540	1.331	86,4	10.660.000,00	8.442.998,37	7.298.175,12	68,5
Adaptação de Postos de Trabalho/Eliminação Barreiras Arquitectónicas	62	1	1,6	155.992,00	16.843,81	11.011,57	7,1
Centro de Emprego Protegido	70	61	87,1	353.235,00	344.443,66	297.295,73	84,2
Contrato de Emprego Apoiado em Entidades Empregadoras/Enclaves	22	59	268,2	114.240,00	105.344,75	103.578,80	90,7
Prémio de Mérito				0,00	0,00	0,00	
Apoio à Colocação e Acompanhamento Pós - Colocação	749	513	68,5	750.000,00	631.579,68	402.330,95	53,6
OED Lisboa				0,00	0,00	0,00	
Sistema de Atribuição de Produtos de Apoio	120	4	3,3	137.500,00	17.152,09	10.672,95	7,8
Estágio de Inserção para Pessoas c/ Deficiências e Incapacidades	88	59	67,0	377.851,00	193.411,81	108.721,86	28,8
Contrato Emprego-Inserção p/ Pessoas c/ Deficiências e Incapacidades	109	79	72,5	464.262,00	385.483,43	210.195,57	45,3
Avaliação da Incapacidade Decorrente de Acidente de Trabalho				0,00	0,00	0,00	
Apoios a Manutenção e Reintegração de Pessoas com Incapacidade Decorrente de Ac				0,00	0,00	0,00	
Centros e Unidades de Reabilitação Profissional				0,00	0,00	0,00	
Centros de Gestão Participada - Reabilitação				0,00	0,00	0,00	
Organismo Intermédio				0,00	0,00	0,00	
<b>TOTAL</b>	<b>3.000</b>	<b>2.291</b>	<b>76,4</b>	<b>13.240.080,00</b>	<b>10.258.230,18</b>	<b>8.498.710,84</b>	<b>64,2</b>

DESIGNAÇÃO DA DESPESA	Execução Física			Execução Financeira (Un.: Euros)				
	Meta a)	Abrangidos b)	Grau Exec. b) / a)	Dotação a)	Cabimento b)	Pagamento c)	Grau Exec. b) / a)	Grau Exec. c) / a)
<b>PROG. 1 - INTERV. ESTRUT. NOS DOMÍNIOS DO EMPREGO E DA FORM. PROF.</b>	<b>122.156</b>	<b>83.149</b>	<b>68,1</b>	<b>128.574.458,00</b>	<b>92.543.889,82</b>	<b>62.146.662,70</b>	<b>72,0</b>	<b>48,3</b>
<b>PROMOÇÃO DA EMPREGABILIDADE E DO EMPREGO</b>	<b>116.320</b>	<b>80.525</b>	<b>69,2</b>	<b>122.617.748,00</b>	<b>89.573.607,08</b>	<b>60.597.322,91</b>	<b>73,1</b>	<b>49,4</b>
<b>PROM. A FORM. QUALIFICANTE E A TRANSIÇÃO P/A VIDA ATIVA</b>	<b>12.854</b>	<b>10.020</b>	<b>78,0</b>	<b>23.502.410,00</b>	<b>19.675.657,23</b>	<b>14.031.200,52</b>	<b>83,7</b>	<b>59,7</b>
Sistema de Aprendizagem - Gestão Direta	4.438	4.944	111,4	8.448.976,00	7.613.714,88	5.107.067,13	90,1	60,4
Sistema de Aprendizagem - Entidades Externas	6.000	2.830	47,2	9.322.825,00	7.086.259,57	4.981.136,93	76,0	53,4
Sistema de Aprendizagem - Saldos				1.216.269,00	1.017.173,17	990.527,81	83,6	81,4
Cursos de Educação e Formação de Jovens	2.378	2.242	94,3	4.514.340,00	3.958.509,61	2.952.468,65	87,7	65,4
Cursos de Especialização Tecnológica	38	4	10,5	0,00	0,00	0,00		
<b>FORMAÇÃO AO LONGO DA VIDA E ADAPTABILIDADE</b>	<b>76.575</b>	<b>50.677</b>	<b>66,2</b>	<b>23.581.973,00</b>	<b>10.070.904,23</b>	<b>6.961.106,84</b>	<b>42,7</b>	<b>29,5</b>
Bolsas de Formação da Iniciativa do Trabalhador	76	74	97,4	75.958,00	57.153,56	48.760,03	75,2	64,2
Reconhecimento e Validação de Competências	5.000	1.362	27,2	1.627.844,00	1.082.051,49	922.547,57	66,5	56,7
Portugal Acolhe	254	507	199,6	193.778,00	119.888,38	102.306,12	61,9	52,8
Formação Modular	44.516	48.734	109,5	16.884.393,00	8.811.810,80	5.887.493,12	52,2	34,9
Programa Qualificação-Emprego				0,00	0,00	0,00		
Cheque Formação				0,00	0,00	0,00		
Formação Modular - Entidades Externas	26.729		0,0	4.800.000,00	0,00	0,00	0,0	0,0
Emprego, Reconversão e Qualificação				0,00	0,00	0,00		
<b>QUALIFICAÇÃO E INSERÇÃO PROF. PARA DESEMPREGADOS</b>	<b>22.690</b>	<b>19.677</b>	<b>86,7</b>	<b>72.554.203,00</b>	<b>59.023.925,12</b>	<b>38.919.562,04</b>	<b>81,4</b>	<b>53,6</b>
Cursos de Educação e Formação de Adultos	11.095	12.364	111,4	28.049.346,00	25.110.466,80	17.529.842,06	89,5	62,5
Estágios Profissionais - Port. 268/1997				6.487,00	6.486,39	6.486,39	100,0	100,0
Estágios Profissionais na Administração Pública				0,00	0,00	0,00		
Estágios Profissionais	300	267	89,0	5.429.835,00	4.852.107,31	4.243.768,90	89,4	78,2
Estágios Profissionais - Qualificação Emprego	35	29	82,9	516.628,00	474.196,28	429.878,88	91,8	83,2
Estágios Profissionais de níveis III e IV	260	244	93,8	2.029.818,00	1.793.055,74	1.564.351,13	88,3	77,1
Estágios Profissionais - Port. 92/2011	11.000	6.773	61,6	36.522.089,00	26.787.612,60	15.145.234,68	73,3	41,5
Estágios Profissionais de Reintegração/Reconversão				0,00	0,00	0,00		
Estágios - ProPatrimónio				0,00	0,00	0,00		
Estágios - ProGerações				0,00	0,00	0,00		
<b>PROGRAMA INOV</b>	<b>98</b>	<b>75</b>	<b>76,5</b>	<b>829.141,00</b>	<b>694.495,30</b>	<b>657.351,39</b>	<b>83,8</b>	<b>79,3</b>
Estágios Profissionais - INOV-JOVEM	8	5	62,5	105.305,00	78.057,51	74.631,84	74,1	70,9
Estágios Profissionais - INOV-SOCIAL	90	70	77,8	723.836,00	616.437,79	582.719,55	85,2	80,5
Estágios Profissionais - INOV EXPORT				0,00	0,00	0,00		
<b>IMPULSO JOVEM</b>	<b>4.103</b>	<b>76</b>	<b>1,9</b>	<b>2.150.021,00</b>	<b>108.625,20</b>	<b>28.102,12</b>	<b>5,1</b>	<b>1,3</b>
Apoios à Contratação via Reembolso da TSU	2.534	57	2,2	640.061,00	21.208,66	0,00	3,3	0,0
Passaporte Emprego	939	10	1,1	970.636,00	44.125,07	14.211,58	4,5	1,5
Passaporte Emprego - Agricultura	259	2	0,8	179.861,00	9.124,32	0,00	5,1	0,0
Passaporte Emprego - Economia Social	302	7	2,3	215.713,00	32.092,01	13.890,54	14,9	6,4
Passaporte Emprego - Associações Juvenis	69		0,0	143.750,00	2.075,14	0,00	1,4	0,0
Impulso Jovem				0,00	0,00	0,00		
<b>APOIO À CRIAÇÃO DE EMP. NO ÂMBITO DO DESENV. LOCAL E DA ECON. SOCIAL</b>	<b>5.657</b>	<b>2.473</b>	<b>43,7</b>	<b>5.939.712,00</b>	<b>2.964.371,08</b>	<b>1.545.520,66</b>	<b>49,9</b>	<b>26,0</b>
<b>APOIO AO INVEST. EM INC. LOCAIS CRIADORAS DE EMPREGO</b>				<b>402.873,00</b>	<b>322.173,56</b>	<b>270.446,73</b>	<b>80,0</b>	<b>67,1</b>
(1) (*) Programa de Estímulo à Oferta de Emprego - Investimento		46		402.873,00	322.173,56	270.446,73	80,0	67,1
<b>APOIO À CRIAÇÃO DE EMPREGO E EMPRESAS</b>	<b>412</b>	<b>685</b>	<b>166,3</b>	<b>284.563,00</b>	<b>246.320,16</b>	<b>212.111,74</b>	<b>86,6</b>	<b>74,5</b>
(1) ILE - Criação de Postos de Trabalho		55		195.172,00	164.985,90	142.348,32	84,5	72,9
(1) (*) ILE - Majorações		2		11.915,00	8.892,68	4.365,10	74,6	36,6
Apoios à Contratação		2		0,00	0,00	0,00		
f) (**) Prémio de Igualdade de Oportunidades - Majorações				0,00	0,00	0,00		
Apoios à criação do Próprio Emprego - PAECPE	412	628	152,4	77.476,00	72.441,58	65.398,32	93,5	84,4
<b>APOIO À INT. NO MERCADO DE TRABALHO</b>	<b>5.081</b>	<b>1.787</b>	<b>35,2</b>	<b>5.141.835,00</b>	<b>2.297.363,82</b>	<b>1.022.285,81</b>	<b>44,7</b>	<b>19,9</b>
Prémio de Colocação				1.258,00	1.257,66	1.257,66	100,0	100,0
Apoios à Contratação para Jovens	146	156	106,8	0,00	0,00	0,00		
Apoios a Contratação para Adultos e Públicos Específicos	8	9	112,5	0,00	0,00	0,00		
Linha de Apoio à Criação de Empresas e de Emprego	1.427		0,0	140.577,00	75.841,13	43.499,52	53,9	30,9
Economia Social - Criação de PT				0,00	0,00	0,00		
Estímulo 2012	3.500	1.622	46,3	5.000.000,00	2.220.265,03	977.528,63	44,4	19,6
<b>APOIOS À PROMOÇÃO DO ARTESANATO</b>	<b>159</b>	<b>0,0</b>	<b>0,0</b>	<b>56.313,00</b>	<b>46.012,28</b>	<b>20.724,46</b>	<b>81,7</b>	<b>36,8</b>
Promoção do Artesanato - Artesãos	159		0,0	3.600,00	549,28	474,46	15,3	13,2
c) (**) Promoção do Artesanato - Feiras	11		0,0	52.713,00	45.463,00	20.250,00	86,2	38,4
Prog. para a Promoção dos Ofícios e das Micro Empresas Artesanais - PPART				0,00	0,00	0,00		
<b>APOIO AO DESENVOLVIMENTO COOPERATIVO</b>	<b>5</b>	<b>1</b>	<b>20,0</b>	<b>54.128,00</b>	<b>52.501,26</b>	<b>19.951,92</b>	<b>97,0</b>	<b>36,9</b>
d) (**) PRODESCOOP - Cooperativas - Investimento	1		0,0	45.072,00	43.446,10	19.951,92	96,4	44,3
PRODESCOOP - Cooperativas - Criação de Postos de Trabalho	5	1	20,0	9.056,00	9.055,16	0,00	100,0	0,0
<b>FUNDO EUROPEU DE AJUSTAMENTO À GLOBALIZAÇÃO - FEG</b>				<b>0,00</b>	<b>0,00</b>	<b>0,00</b>		
Apoios à Autocolocação				0,00	0,00	0,00		
Apoio ao Empreendedorismo				0,00	0,00	0,00		
Planos de Integração				0,00	0,00	0,00		
Prática em Contexto de Trabalho				0,00	0,00	0,00		
Apoios à Contratação				0,00	0,00	0,00		
Bolsa de Formação - FEG				0,00	0,00	0,00		
<b>FORMAÇÃO DE AGENTES DA POLÍTICA DE EMPREGO</b>	<b>179</b>	<b>151</b>	<b>84,4</b>	<b>16.998,00</b>	<b>5.911,66</b>	<b>3.819,13</b>	<b>34,8</b>	<b>22,5</b>
<b>FORMAÇÃO DE AGENTES DA POLÍTICA DE EMPREGO</b>	<b>179</b>	<b>151</b>	<b>84,4</b>	<b>16.998,00</b>	<b>5.911,66</b>	<b>3.819,13</b>	<b>34,8</b>	<b>22,5</b>
Formação de Formadores	179	151	84,4	16.998,00	5.911,66	3.819,13	34,8	22,5
<b>AÇÕES EM COOPERAÇÃO</b>				<b>0,00</b>	<b>0,00</b>	<b>0,00</b>		
<b>Centros de Gestão Participada</b>				<b>0,00</b>	<b>0,00</b>	<b>0,00</b>		
<b>Ações em Cooperação com Outras Entidades</b>				<b>0,00</b>	<b>0,00</b>	<b>0,00</b>		

DESIGNAÇÃO DA DESPESA	Execução Física			Execução Financeira (Un.: Euros)				
	Meta a)	Abrangidos b)	Grau Exec. b) / a)	Dotação a)	Cabimento b)	Pagamento c)	Grau Exec. b) / a)	Grau Exec. c) / a)
<b>PROG. 2 - INTEGRAÇÃO ECON. E SOCIAL DOS GRUPOS SOCIAIS DESFAV.</b>	<b>28.527</b>	<b>22.160</b>	<b>77,7</b>	<b>29.480.152,00</b>	<b>23.811.009,30</b>	<b>17.961.576,34</b>	<b>80,8</b>	<b>60,9</b>
<b>PROMOVER O EMP. E A EMPREGABILIDADE DOS GRUPOS PART. DESFAVORECIDOS</b>	<b>28.527</b>	<b>22.160</b>	<b>77,7</b>	<b>29.480.152,00</b>	<b>23.811.009,30</b>	<b>17.961.576,34</b>	<b>80,8</b>	<b>60,9</b>
<b>AÇÕES DE DESENV.PESSOAL E PROF. PESSOAS C/DEFICIÊNCIAS E INCAPACIDADES</b>	<b>1.780</b>	<b>1.515</b>	<b>85,1</b>	<b>10.887.000,00</b>	<b>8.563.970,95</b>	<b>7.354.903,41</b>	<b>78,7</b>	<b>67,6</b>
Aval. e Orientação Prof. de Pessoas com Deficiências e Incapacidades	240	184	76,7	227.000,00	120.972,58	56.728,29	53,3	25,0
Form. para Pessoas com Deficiências e Incapacidades - Ações em Cooperação	1.540	1.331	86,4	10.660.000,00	8.442.998,37	7.298.175,12	79,2	68,5
<b>APOIOS AO EMPREGO E CONTRATAÇÃO PESSOAS C/DEFICIÊNCIAS E INCAPACIDADES</b>	<b>1.220</b>	<b>776</b>	<b>63,6</b>	<b>2.353.080,00</b>	<b>1.694.259,23</b>	<b>1.143.807,43</b>	<b>72,0</b>	<b>48,6</b>
Adaptação de Postos de Trabalho/Eliminação Barreiras Arquitectónicas	62	1	1,6	155.992,00	16.843,81	11.011,57	10,8	7,1
Centro de Emprego Protegido	70	61	87,1	353.235,00	344.443,66	297.295,73	97,5	84,2
Contrato de Emprego Apoiado em Entidades Empregadoras/Enclaves	22	59	268,2	114.240,00	105.344,75	103.578,80	92,2	90,7
Prémio de Mérito				0,00	0,00	0,00		
Apoio à Colocação e Acompanhamento Pós - Colocação	749	513	68,5	750.000,00	631.579,68	402.330,95	84,2	53,6
OED Lisboa				0,00	0,00	0,00		
Sistema de Atribuição de Produtos de Apoio	120	4	3,3	137.500,00	17.152,09	10.672,95	12,5	7,8
Estágio de Inserção para Pessoas c/ Deficiências e Incapacidades	88	59	67,0	377.851,00	193.411,81	108.721,86	51,2	28,8
Contrato Emprego-Inserção p/ Pessoas c/ Deficiências e Incapacidades	109	79	72,5	464.262,00	385.483,43	210.195,57	83,0	45,3
Avaliação da Incapacidade Decorrente de Acidente de Trabalho				0,00	0,00	0,00		
Apoios a Manutenção e Reintegração de Pessoas com Incapacidade Decorrente de Acidente de Trabalho				0,00	0,00	0,00		
<b>ACÇÕES DE FORM. PROF. DE GRUPOS DESFAVORECIDOS</b>	<b>3.610</b>	<b>4.134</b>	<b>114,5</b>	<b>1.445.662,00</b>	<b>1.242.011,36</b>	<b>892.580,73</b>	<b>85,9</b>	<b>61,7</b>
Formação para a Inclusão	3.610	4.134	114,5	1.445.662,00	1.242.011,36	892.580,73	85,9	61,7
<b>PROGRAMA VIDA - EMPREGO</b>	<b>122</b>	<b>312</b>	<b>255,7</b>	<b>1.362.322,00</b>	<b>1.216.794,78</b>	<b>740.455,53</b>	<b>89,3</b>	<b>54,4</b>
Estágios de Integração Socioprofissional	32	172	537,5	695.300,00	611.064,89	387.956,81	87,9	55,8
Prémio de Integração Socioprofissional	3	8	266,7	40.246,00	35.214,48	30.183,84	87,5	75,0
Apoios ao Emprego	85	132	155,3	619.176,00	570.515,41	322.314,88	92,1	52,1
Apoios ao Autoemprego	2		0,0	7.600,00	0,00	0,00	0,0	0,0
<b>DESENV. A REDE DE EQUIP. E SERV. DE PROMOÇÃO E DESENV.SOCIAL</b>				<b>0,00</b>	<b>0,00</b>	<b>0,00</b>		
Centros e Unidades de Reabilitação Profissional				0,00	0,00	0,00		
<b>DINAMIZAÇÃO E PROMOÇÃO DO MERCADO SOCIAL DE EMPREGO</b>	<b>21.795</b>	<b>15.423</b>	<b>70,8</b>	<b>13.432.088,00</b>	<b>11.093.972,98</b>	<b>7.829.829,24</b>	<b>82,6</b>	<b>58,3</b>
(*) Empresas de Inserção - Investimento		25		50.000,00	0,00	0,00	0,0	0,0
Empresas de Inserção - Profissionalização	1.029	1.351	131,3	4.374.566,00	4.291.663,06	3.482.804,32	98,1	79,6
(*) Empresas de Inserção - Formação	148	221	149,3	429.217,00	407.448,47	319.926,77	94,9	74,5
Empresas de Inserção - Prémio Integração	16	10	62,5	124.036,00	102.339,43	82.216,87	82,5	66,3
Contrato Emprego Inserção	17.000	11.953	70,3	1.120.345,00	857.156,55	418.614,29	76,5	37,4
Contrato Emprego Inserção +	3.750	2.109	56,2	7.333.924,00	5.435.365,47	3.526.266,99	74,1	48,1
CEI - ProPatrimónio				0,00	0,00	0,00		
CEI - ProGerações				0,00	0,00	0,00		
Centros de Gestão Participada - Reabilitação				<b>0,00</b>	<b>0,00</b>	<b>0,00</b>		
<b>PROG. 3 - INTERV. PARA A ORG.E GESTÃO DO MERC EMP.E DA FORM. PROF.</b>	<b>14.235</b>	<b>10.082</b>	<b>70,8</b>	<b>2.837.642,00</b>	<b>2.538.820,21</b>	<b>2.131.797,51</b>	<b>89,5</b>	<b>75,1</b>
<b>DESENV. E MODERNIZAÇÃO DAS ESTRUTURAS E SERV. DE APOIO AO EMP. E FORM.</b>				<b>2.830.786,00</b>	<b>2.535.788,98</b>	<b>2.130.908,72</b>	<b>89,6</b>	<b>75,3</b>
<b>PROM. DE EST. E SERV. DE AP. À INSERÇÃO PROFISSIONAL</b>				<b>1.966.824,00</b>	<b>1.709.737,43</b>	<b>1.414.911,24</b>	<b>86,9</b>	<b>71,9</b>
b) (**) GIP - Gabinetes de Inserção Profissional	266		0,0	1.966.824,00	1.709.737,43	1.414.911,24	86,9	71,9
a) (**) Informação e Orientação Profissional		56.116		<b>0,00</b>	<b>0,00</b>	<b>0,00</b>		
Certificação Profissional				17.300,00	2.206,44	2.206,44	12,8	12,8
Estudos e Investigação				0,00	0,00	0,00		
Processos e Métodos Didáticos				0,00	0,00	0,00		
Regime Prest. Desemp. - DL nº220 de 03/11/2006				846.662,00	823.845,11	713.791,04	97,3	84,3
<b>COLOCAÇÃO</b>	<b>14.235</b>	<b>10.082</b>	<b>70,8</b>	<b>0,00</b>	<b>0,00</b>	<b>0,00</b>		
(***) Prod. de Instrumentos Téc. de Sup. à Atividade de Colocação	14.235	10.082	70,8	0,00	0,00	0,00		
<b>COLOCAÇÃO EXTERNA</b>				<b>0,00</b>	<b>0,00</b>	<b>0,00</b>		
Rede Eures				0,00	0,00	0,00		
<b>PRESTAÇÕES TÉCNICAS - METODOLOGIA PNE</b>				<b>6.856,00</b>	<b>3.031,23</b>	<b>888,79</b>	<b>44,2</b>	<b>13,0</b>
INSERJOVEM				2.300,00	1.039,40	0,00	45,2	0,0
REAGE				4.556,00	1.991,83	888,79	43,7	19,5
<b>MODERNIZAÇÃO DO SERVIÇO PÚBLICO DE EMPREGO</b>				<b>0,00</b>	<b>0,00</b>	<b>0,00</b>		
Modern. do SPE: Proj. LSE (Livre Serv. P/ Emprego)				0,00	0,00	0,00		
<b>PROG. 4 - RELAÇÕES C/EXTERIOR E ARTICULAÇÃO COM OUTRAS ENTIDADES</b>				<b>86.750,00</b>	<b>23.838,04</b>	<b>19.581,70</b>	<b>27,5</b>	<b>22,6</b>
<b>AÇÕES CONJUNTAS COM OUTRAS ENTIDADES</b>				<b>78.750,00</b>	<b>17.508,46</b>	<b>13.571,92</b>	<b>22,2</b>	<b>17,2</b>
<b>Diálogo Social</b>				<b>0,00</b>	<b>0,00</b>	<b>0,00</b>		
<b>Participação em Programas Comunitários</b>				<b>0,00</b>	<b>0,00</b>	<b>0,00</b>		
<b>OUTRAS AÇÕES CONJUNTAS COM OUTRAS ENTIDADES</b>				<b>78.750,00</b>	<b>17.508,46</b>	<b>13.571,92</b>	<b>22,2</b>	<b>17,2</b>
Concursos Diversos				78.750,00	17.508,46	13.571,92	22,2	17,2
Outras Ações				0,00	0,00	0,00		
Cooperação IIEFP / Cooperativa António Sérgio				0,00	0,00	0,00		

DESIGNAÇÃO DA DESPESA	Execução Física			Execução Financeira (Un.: Euros)				
	Meta a)	Abrangidos b)	Grau Exec. b) / a)	Dotação a)	Cabimento b)	Pagamento c)	Grau Exec. b) / a)	Grau Exec. c) / a)
<b>COOPERAÇÃO INSTITUCIONAL</b>				0,00	0,00	0,00		
Comissão para a Igualdade no Trabalho e no Emprego (CITE)				0,00	0,00	0,00		
Serviços Sociais do MSST				0,00	0,00	0,00		
Agência Nacional para a Aprendizagem ao Longo da Vida				0,00	0,00	0,00		
Outros Serviços				0,00	0,00	0,00		
Alto Comissariado p/Imigração e Minorias Étnicas				0,00	0,00	0,00		
<b>RELAÇÕES PÚBLICAS</b>				8.000,00	6.329,58	6.009,78	79,1	75,1
Informação para o Exterior				8.000,00	6.329,58	6.009,78	79,1	75,1
Relação Direta com os Utentes				0,00	0,00	0,00		
<b>RELAÇÕES INTERNACIONAIS</b>				0,00	0,00	0,00		
Organizações Internacionais				0,00	0,00	0,00		
<b>COOPERAÇÃO BILATERAL C/ PALOPS</b>				0,00	0,00	0,00		
Cooperação Bilateral com Outros Países e Outras Atividades				0,00	0,00	0,00		
<b>PROG. 5 - GESTÃO E ORGANIZAÇÃO INTERNA</b>				17.187.223,00	12.456.632,56	9.597.422,14	72,5	55,8
<b>INFRAESTRUTURAS FÍSICAS</b>				1.843.038,00	596.578,60	391.582,56	32,4	21,2
Centros de Emprego				59.269,00	4.126,94	3.034,33	7,0	5,1
Centros de Formação Profissional de Gestão Direta				1.623.817,00	506.347,34	374.916,36	31,2	23,1
Centros de Formação Profissional de Gestão Participada				0,00	0,00	0,00		
Centro de Reabilitação Profissional de Gestão Direta				119.952,00	81.846,06	9.373,61	68,2	7,8
Centro de Reabilitação Profissional de Gestão Participada				0,00	0,00	0,00		
Serviços de Coordenação Central e Regional				40.000,00	4.258,26	4.258,26	10,6	10,6
Outras Infraestruturas Físicas				0,00	0,00	0,00		
<b>Funcionamento, Organização e Gestão Internas</b>				599.890,00	404.238,04	293.591,38	67,4	48,9
Funcionamento, Organização e Gestão Internas				599.890,00	404.238,04	293.591,38	67,4	48,9
<b>FUNCIONAMENTO - POEFDS E POR</b>				0,00	0,00	0,00		
Funcionamento - POPH				0,00	0,00	0,00		
<b>RECURSOS HUMANOS</b>				51.409,00	26.611,81	18.513,45	51,8	36,0
<b>GESTÃO DE RECURSOS HUMANOS</b>				0,00	0,00	0,00		
Centros de Emprego				0,00	0,00	0,00		
Centros de Formação Profissional				0,00	0,00	0,00		
Centros de Reabilitação Profissional				0,00	0,00	0,00		
Serviços de Coordenação Central e Regional				0,00	0,00	0,00		
Pessoal Deslocado em Diversos Serviços				0,00	0,00	0,00		
<b>DESENVOLVIMENTO DOS RECURSOS HUMANOS</b>				0,00	0,00	0,00		
Formação Interna - Ações				0,00	0,00	0,00		
<b>Ação Social</b>				51.409,00	26.611,81	18.513,45	51,8	36,0
<b>INFORMATIZAÇÃO</b>				407.068,00	327.129,05	119.679,64	80,4	29,4
Hardware				404.568,00	326.453,90	119.004,49	80,7	29,4
Software				0,00	0,00	0,00		
Comunicação				0,00	0,00	0,00		
Outros				2.500,00	675,15	675,15	27,0	27,0
<b>INFORMAÇÃO CIENTÍFICA E DOCUMENTAÇÃO</b>				810,00	258,00	98,00	31,9	12,1
<b>INFORMAÇÃO CIENTÍFICA E DOCUMENTAÇÃO</b>				810,00	258,00	98,00	31,9	12,1
Informação Científica e Técnica				810,00	258,00	98,00	31,9	12,1
Atividade Editorial				0,00	0,00	0,00		
Informação Interna				0,00	0,00	0,00		
<b>GESTÃO DE CENTROS</b>				14.285.008,00	11.101.817,06	8.773.957,11	77,7	61,4
Centros de Emprego				3.853.530,00	2.644.466,11	2.117.681,78	68,6	55,0
Centros de Formação Profissional				9.612.357,00	7.824.521,25	6.106.793,75	81,4	63,5
Centros de Reabilitação Profissional				819.121,00	632.829,70	549.481,58	77,3	67,1
<b>PROG 6 - OUTROS</b>				0,00	0,00	0,00		
Saldo de Gerência				0,00	0,00	0,00		
Restituições de Apoios Comunitários				0,00	0,00	0,00		
Constituição de Reserva				0,00	0,00	0,00		
<b>ORGANISMO INTERMÉDIO</b>	0	0		0,00	0,00	0,00		
<b>TOTAL</b>				178.166.225,00	131.374.189,93	91.857.040,39	73,7	51,6

(\*) Número de pessoas envolvidas em componentes de medidas (ex.: majorações em ILE) cuja meta já está contemplada na medida principal.

(\*\*) A execução física destas medidas não é contabilizada em número de abrangidos ou pessoas apoiadas, pelo que não pode ser adicionada à execução das restantes medidas.

(\*\*\*) Este número inclui as colocações de desempregados e empregados

(1) Inclui a atividade realizada no âmbito das Iniciativas Locais de Emprego - Serviços de Apoio à Família

Metas e Execução Física Agregadas por:

Pessoas:	164.918	115.391
a) Informação e Orientação Profissional:		56.116
b) Estruturas:	266	
c) Feiras:	11	
d) Cooperativas (Investimento):	1	
f) Prémios de Igualdade de Oportunidades		
g) Programa de Apoio à Iniciativa Privada (PAIPS)		

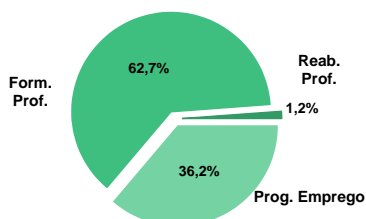
**DELEGAÇÃO REGIONAL DO ALENTEJO**
**EXECUÇÃO FÍSICA E FINANCEIRA**

Valores acumulados a 30 de novembro de 2012

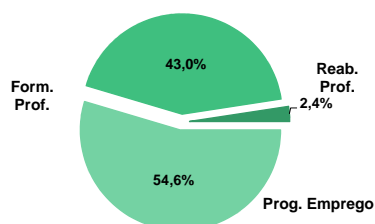
ÁREAS DE INTERVENÇÃO	Execução Física			Execução Financeira (Un.: Euros)			
	Meta	Abrangidos	Grau Exec.	Dotação	Cabimento	Pagamento	Grau Exec.
<b>EMPREGO</b>	<b>19.966</b>	<b>16.959</b>	<b>84,9</b>	<b>19.519.806,00</b>	<b>16.247.072,99</b>	<b>10.878.202,43</b>	<b>55,7</b>
Programas de Emprego	13.836	11.366	82,1	19.519.806,00	16.247.072,99	10.878.202,43	55,7
Colocações	6.130	5.593	91,2	0,00	0,00	0,00	
Colocações de Desempregados	-	5.313	-	-	-	-	-
Colocações de Empregados	-	280	-	-	-	-	-
<b>FORMAÇÃO PROFISSIONAL</b>	<b>23.871</b>	<b>19.682</b>	<b>82,5</b>	<b>15.159.477,00</b>	<b>11.804.243,50</b>	<b>8.569.516,70</b>	<b>56,5</b>
<b>REABILITAÇÃO PROFISSIONAL</b>	<b>411</b>	<b>366</b>	<b>89,1</b>	<b>1.199.222,00</b>	<b>941.603,23</b>	<b>482.299,18</b>	<b>51,2</b>
<b>TOTAL</b>	<b>44.248</b>	<b>37.007</b>	<b>83,6</b>	<b>35.878.505,00</b>	<b>28.992.919,72</b>	<b>19.930.018,31</b>	<b>55,5</b>

Informação e Orientação Profissional		14.310		0,00	0,00	0,00	
--------------------------------------	--	--------	--	------	------	------	--

Abrangidos - Peso relativo



Pagamento - Peso relativo


**MEDIDAS / PROGRAMAS COM MAIOR PESO RELATIVO**

EXECUÇÃO FÍSICA	METAS	ABRANGIDOS	GRAU
Formação Modular	10.898	14.230	130,6
Formação Modular - Entidades Externas	7.145		0,0
Contrato Emprego Inserção	6.200	5.895	95,1
Cursos Educação e Formação de Adultos	3.500	3.830	109,4
Contrato Emprego Inserção +	2.805	2.743	97,8
Estágios Profissionais - Port. 92/2011	1.500	1.275	85,0
Estímulo 2012	800	601	75,1
Reconhec. e Validação de Competências	800	255	31,9
Passaporte Emprego	751	10	1,3
Sist. de Aprendizagem - Gestão Direta	500	614	122,8

EXECUÇÃO FINANCEIRA	DOTAÇÃO	CABIMENTO	PAGAMENTO	GRAU PAGAM
Cursos Educação e Formação de Adultos	8.961.600,00	7.975.839,60	5.794.913,93	64,7
Contrato Emprego Inserção +	6.894.560,00	6.766.971,61	4.660.873,43	67,6
Estágios Profissionais - Port. 92/2011	5.288.982,00	4.512.364,73	2.786.941,55	52,7
Formação Modular	2.070.461,00	1.886.010,06	1.356.009,23	65,5
Estímulo 2012	1.598.731,00	877.217,91	483.162,72	30,2
Emp. de Inserção - Profissionalização	1.332.038,00	1.270.969,35	930.987,18	69,9
Formação Modular - Entidades Externas	1.300.000,00	0,00	0,00	0,0
Sist. Aprendizagem - Entidades Externas	1.084.591,00	550.046,93	381.321,12	35,2
Sist. de Aprendizagem - Gestão Direta	968.454,00	859.312,18	630.368,11	65,1
Contrato Emprego-Inserção p/ Pessoas c/ De	857.356,00	802.845,59	427.848,28	49,9

PROGRAMAS DE EMPREGO	Execução Física			Execução Financeira (Un.: Euros)			
	Meta	Abrangidos	Grau Exec.	Dotação	Cabimento	Pagamento	Grau Exec.
<b>PROGRAMAS DE FORMAÇÃO E EMPREGO</b>	<b>2.833</b>	<b>1.369</b>	<b>48,3</b>	<b>7.602.068,00</b>	<b>5.625.338,87</b>	<b>3.713.224,96</b>	<b>606</b>
Bolsas de Formação da Iniciativa do Trabalhador	8	8	100,0	49.932,00	4.570,89	4.415,89	8,8
Cheque Formação				0,00	0,00	0,00	
Estágios Profissionais - Port. 268/1997				361,00	360,17	360,17	99,8
Estágios Profissionais na Administração Pública				0,00	0,00	0,00	
Estágios Profissionais - INOV-JOVEM				5.187,00	5.186,83	5.186,83	100,0
Estágios Profissionais - INOV-SOCIAL	7	7	100,0	96.416,00	93.472,09	80.951,39	84,0
Estágios Profissionais - INOV EXPORT				0,00	0,00	0,00	
Estágios Profissionais	8	8	100,0	362.919,00	356.563,26	306.317,67	84,4
Estágios Qualificação-Emprego	14	14	100,0	172.773,00	168.102,41	155.113,87	89,8
Estágios Profissionais de níveis III e IV	41	41	100,0	418.005,00	403.561,55	355.248,74	85,0
Estágios Profissionais - Port. 92/2011	1.500	1.275	85,0	5.288.982,00	4.512.364,73	2.786.941,55	52,7
<b>IMPULSO JOVEM</b>	<b>1.255</b>	<b>16</b>	<b>1,3</b>	<b>1.207.493,00</b>	<b>81.156,94</b>	<b>18.688,85</b>	<b>1,5</b>
Passaporte Emprego	751	10	1,3	776.302,00	47.640,23	11.205,76	1,4
Passaporte Emprego - Agricultura	207		0,0	143.750,00	10.438,60	0,00	0,0
Passaporte Emprego - Economia Social	242	6	2,5	172.858,00	23.078,11	7.483,09	4,3
Passaporte Emprego - Associações Juvenis	55		0,0	114.583,00	0,00	0,00	0,0
Estágios Profissionais de Reintegração/Reconversão				0,00	0,00	0,00	
Estágios - ProPatrimónio				0,00	0,00	0,00	
Estágios - ProGerações				0,00	0,00	0,00	
<b>CRIAÇÃO DE EMPREGO E EMPRESAS</b>	<b>1.429</b>	<b>773</b>	<b>54,1</b>	<b>1.775.451,00</b>	<b>909.649,50</b>	<b>503.726,55</b>	<b>28,4</b>
(1) (*) Programa de Estímulo à Oferta de Emprego - Investimento		1		0,00	0,00	0,00	
(1) ILE - Criação de Postos de Trabalho		1		0,00	0,00	0,00	
(1) (*) ILE - Majorações				0,00	0,00	0,00	
Apoios à Contratação				0,00	0,00	0,00	
(**) Prémio de Igualdade de Oportunidades - Majorações				0,00	0,00	0,00	
APE - Apoios à criação do Próprio Emprego - PAECPE	111	148	133,3	8.180,00	5.030,64	5.030,64	61,5
Prémio de Colocação				0,00	0,00	0,00	
Apoios à Contratação para Jovens		1		0,00	0,00	0,00	
Apoios à Contratação para Adultos e Públicos Específicos		1		0,00	0,00	0,00	
Linha de Apoio à Criação de Empresas e de Emprego	90		0,0	46.330,00	20.688,49	12.197,20	26,3
Economia Social - Criação de PT				0,00	0,00	0,00	
Estímulo 2012	800	601	75,1	1.598.731,00	877.217,91	483.162,72	30,2
<b>IMPULSO JOVEM</b>	<b>396</b>	<b>10</b>	<b>2,5</b>	<b>100.024,00</b>	<b>2.633,39</b>	<b>0,00</b>	<b>0,0</b>
Apoios à Contratação via Reembolso da TSU	396	10	2,5	100.024,00	2.633,39	0,00	0,0
Promoção do Artesanato - Artesãos	32	11	34,4	22.186,00	4.079,07	3.335,99	15,0
PRODESCOOP - Cooperativas - Criação de Postos de Trabalho				0,00	0,00	0,00	
<b>MERCADO SOCIAL DE EMPREGO</b>	<b>9.457</b>	<b>9.075</b>	<b>96,0</b>	<b>9.079.900,00</b>	<b>8.709.449,17</b>	<b>5.984.036,95</b>	
(*) Empresas de Inserção - Investimento				0,00	0,00	0,00	
Empresas de Inserção - Profissionalização	450	436	96,9	1.332.038,00	1.270.969,35	930.987,18	69,9
(*) Empresas de Inserção - Formação	108	130	120,4	229.045,00	227.035,70	156.442,09	68,3
Empresas de Inserção - Prémio Integração	2	1	50,0	20.411,00	15.091,92	10.061,28	49,3
Contrato Emprego Inserção	6.200	5.895	95,1	603.846,00	429.380,59	225.672,97	37,4
Contrato Emprego Inserção +	2.805	2.743	97,8	6.894.560,00	6.766.971,61	4.660.873,43	67,6
CEI - ProPatrimónio				0,00	0,00	0,00	
CEI - ProGerações				0,00	0,00	0,00	
<b>OUTRAS MEDIDAS DE PROMOÇÃO DO EMPREGO</b>	<b>117</b>	<b>149</b>	<b>127,4</b>	<b>619.021,00</b>	<b>563.935,48</b>	<b>435.626,98</b>	<b>70,4</b>
FUNDO DE AJUSTAMENTO À GLOBALIZAÇÃO - FEG				0,00	0,00	0,00	
Apoios à Autocolocação				0,00	0,00	0,00	
Apoio ao Empreendedorismo				0,00	0,00	0,00	
Planos de Integração				0,00	0,00	0,00	
Prática em Contexto de Trabalho				0,00	0,00	0,00	
Apoios à Contratação				0,00	0,00	0,00	
Bolsa de Formação				0,00	0,00	0,00	
<b>PROGRAMA VIDA - EMPREGO</b>	<b>117</b>	<b>149</b>	<b>127,4</b>	<b>619.021,00</b>	<b>563.935,48</b>	<b>435.626,98</b>	<b>70,4</b>
Estágios de Integração Socioprofissional	46	59	128,3	237.718,00	197.000,46	160.569,63	67,5
Prémio de Integração Socioprofissional				0,00	0,00	0,00	
Apoios ao Emprego	71	90	126,8	381.303,00	366.935,02	275.057,35	72,1
Apoios ao Autoemprego				0,00	0,00	0,00	
<b>ESTRUTURAS E OUTROS APOIOS PARA PROMOÇÃO DO EMPREGO</b>	<b>-</b>	<b>-</b>		<b>443.366,00</b>	<b>438.699,97</b>	<b>241.586,99</b>	<b>54,5</b>
(**) Promoção do Artesanato - Feiras	12		0,0	36.520,00	36.520,00	16.608,00	45,5
Prog. para a Promoção dos Ofícios e das Micro Empresas Artesanais - PPART				0,00	0,00	0,00	
(**) PRODESCOOP - Cooperativas - Investimento				0,00	0,00	0,00	
PROM. DE EST. E SERV. DE AP. À INSERÇÃO PROFISSIONAL	-	-	-	406.846,00	402.179,97	224.978,99	55,3
(**) GIP - Gabinetes de Inserção Profissional	33	59	178,8	406.846,00	402.179,97	224.978,99	55,3
<b>TOTAL</b>	<b>13.836</b>	<b>11.366</b>	<b>82,1</b>	<b>19.519.806,00</b>	<b>16.247.072,99</b>	<b>10.878.202,43</b>	<b>55,7</b>

(\*) Número de pessoas envolvidas em componentes de medidas (ex.: majorações em ILE) cuja meta já está contemplada na medida principal.

(\*\*) A execução física destas medidas não é contabilizada em número de abrangidos ou pessoas apoiadas, pelo que não pode ser adicionada à execução das restantes medidas.

(1) Inclui a atividade realizada no âmbito das Iniciativas Locais de Emprego - Serviços de Apoio à Família



<b>FORMAÇÃO PROFISSIONAL</b>	<b>Execução Física</b>			<b>Execução Financeira (Un.: Euros)</b>			
	<b>Meta</b>	<b>Abrangidos</b>	<b>Grau Exec.</b>	<b>Dotação</b>	<b>Cabimento</b>	<b>Pagamento</b>	<b>Grau Exec.</b>
Sistema de Aprendizagem - Gestão Direta	500	614	122,8	968.454,00	859.312,18	630.368,11	65,1
Sistema de Aprendizagem - Entidades Externas	300	174	58,0	1.084.591,00	550.046,93	381.321,12	35,2
Sistema de Aprendizagem - Saldos				0,00	0,00	0,00	
Cursos de Educação e Formação de Jovens	130	81	62,3	196.586,00	115.650,31	99.419,71	50,6
Cursos de Especialização Tecnológica	33	33	100,0	6.746,00	6.743,63	6.743,63	100,0
Reconhecimento e Validação de Competências	800	255	31,9	200.477,00	164.638,04	117.297,88	58,5
Portugal Acolhe	90	88	97,8	38.700,00	22.678,46	22.083,48	57,1
Programa Qualificação-Emprego				0,00	0,00	0,00	
Formação Modular	10.898	14.230	130,6	2.070.461,00	1.886.010,06	1.356.009,23	65,5
Formação Modular - Entidades Externas	7.145		0,0	1.300.000,00	0,00	0,00	0,0
Cursos de Educação e Formação de Adultos	3.500	3.830	109,4	8.961.600,00	7.975.839,60	5.794.913,93	64,7
Formação de Formadores	25	18	72,0	2.182,00	1.012,92	1.012,92	46,4
Formação para a Inclusão	450	359	79,8	329.680,00	222.311,37	160.346,69	48,6
Emprego, Reconversão e Qualificação				0,00	0,00	0,00	
<b>IEFP, I.P. (Centros de Emprego + Centros de Form. Prof. de Gestão Direta)</b>	<b>23.871</b>	<b>19.682</b>	<b>82,5</b>	<b>15.159.477,00</b>	<b>11.804.243,50</b>	<b>8.569.516,70</b>	<b>56,5</b>
Centros de Gestão Participada				0,00	0,00	0,00	
Ações em Cooperação com Outras Entidades				0,00	0,00	0,00	
<b>TOTAL</b>	<b>23.871</b>	<b>19.682</b>	<b>82,5</b>	<b>15.159.477,00</b>	<b>11.804.243,50</b>	<b>8.569.516,70</b>	<b>56,5</b>

<b>REABILITAÇÃO PROFISSIONAL DE PESSOAS COM DEFICIÊNCIAS E INCAPACIDADES</b>	<b>Execução Física</b>			<b>Execução Financeira (Un.: Euros)</b>			
	<b>Meta</b>	<b>Abrangidos</b>	<b>Grau Exec.</b>	<b>Dotação</b>	<b>Cabimento</b>	<b>Pagamento</b>	<b>Grau Exec.</b>
Aval. e Orientação Prof. de Pessoas com Deficiências e Incapacidades		18		0,00	0,00	0,00	
Form. para Pessoas com Deficiências e Incapacidades - Ações em Cooperação				0,00	0,00	0,00	
Adaptação de Postos de Trabalho/Eliminação Barreiras Arquitectónicas	5		0,0	28.925,00	0,00	0,00	0,0
Centro de Emprego Protegido	7	11	157,1	36.442,00	1.487,68	1.487,68	4,1
Contrato de Emprego Apoiado em Entidades Empregadoras/Enclaves	17	17	100,0	43.000,00	0,00	0,00	0,0
Prémio de Mérito				0,00	0,00	0,00	
Apoio à Colocação e Acompanhamento Pós - Colocação	179	96	53,6	100.000,00	94.573,39	33.727,28	33,7
OED Lisboa				0,00	0,00	0,00	
Sistema de Atribuição de Produtos de Apoio	21	2	9,5	12.000,00	8.375,33	2.852,73	23,8
Estágio de Inserção para Pessoas c/ Deficiências e Incapacidades	14	12	85,7	121.499,00	34.321,24	16.383,21	13,5
Contrato Emprego-Inserção p/ Pessoas c/ Deficiências e Incapacidades	168	210	125,0	857.356,00	802.845,59	427.848,28	49,9
Avaliação da Incapacidade Decorrente de Acidente de Trabalho				0,00	0,00	0,00	
Apoios a Manutenção e Reintegração de Pessoas com Incapacidade Decorrente de Ac				0,00	0,00	0,00	
Centros e Unidades de Reabilitação Profissional				0,00	0,00	0,00	
Centros de Gestão Participada - Reabilitação				0,00	0,00	0,00	
Organismo Intermédio				0,00	0,00	0,00	
<b>TOTAL</b>	<b>411</b>	<b>366</b>	<b>89,1</b>	<b>1.199.222,00</b>	<b>941.603,23</b>	<b>482.299,18</b>	<b>40,2</b>

DESIGNAÇÃO DA DESPESA	Execução Física			Execução Financeira (Un.: Euros)				
	Meta a)	Abrangidos b)	Grau Exec. b) / a)	Dotação a)	Cabimento b)	Pagamento c)	Grau Exec. b) / a)	Grau Exec. c) / a)
<b>PROG. 1 - INTERV. ESTRUT. NOS DOMÍNIOS DO EMPREGO E DA FORM. PROF.</b>	<b>27.683</b>	<b>21.465</b>	<b>77,5</b>	<b>24.243.836,00</b>	<b>18.153.440,50</b>	<b>12.642.729,52</b>	<b>74,9</b>	<b>52,1</b>
<b>PROMOÇÃO DA EMPREGABILIDADE E DO EMPREGO</b>	<b>26.625</b>	<b>20.684</b>	<b>77,7</b>	<b>22.529.707,00</b>	<b>17.208.891,47</b>	<b>12.121.382,05</b>	<b>76,4</b>	<b>53,8</b>
<b>PROM. A FORM. QUALIFICANTE E A TRANSIÇÃO P/A VIDA ATIVA</b>	<b>963</b>	<b>902</b>	<b>93,7</b>	<b>2.256.377,00</b>	<b>1.531.753,05</b>	<b>1.117.852,57</b>	<b>67,9</b>	<b>49,5</b>
Sistema de Aprendizagem - Gestão Direta	500	614	122,8	968.454,00	859.312,18	630.368,11	88,7	65,1
Sistema de Aprendizagem - Entidades Externas	300	174	58,0	1.084.591,00	550.046,93	381.321,12	50,7	35,2
Sistema de Aprendizagem - Saldos				0,00	0,00	0,00		
Cursos de Educação e Formação de Jovens	130	81	62,3	196.586,00	115.650,31	99.419,71	58,8	50,6
Cursos de Especialização Tecnológica	33	33	100,0	6.746,00	6.743,63	6.743,63	100,0	100,0
<b>FORMAÇÃO AO LONGO DA VIDA E ADAPTABILIDADE</b>	<b>18.941</b>	<b>14.581</b>	<b>77,0</b>	<b>3.659.570,00</b>	<b>2.077.897,45</b>	<b>1.499.806,48</b>	<b>56,8</b>	<b>41,0</b>
Bolsas de Formação da Iniciativa do Trabalhador	8	8	100,0	49.932,00	4.570,89	4.415,89	9,2	8,8
Reconhecimento e Validação de Competências	800	255	31,9	200.477,00	164.638,04	117.297,88	82,1	58,5
Portugal Acolhe	90	88	97,8	38.700,00	22.678,46	22.083,48	58,6	57,1
Formação Modular	10.898	14.230	130,6	2.070.461,00	1.886.010,06	1.356.009,23	91,1	65,5
Programa Qualificação-Emprego				0,00	0,00	0,00		
Cheque Formação				0,00	0,00	0,00		
Formação Modular - Entidades Externas	7.145		0,0	1.300.000,00	0,00	0,00	0,0	0,0
Emprego, Reconversão e Qualificação				0,00	0,00	0,00		
<b>QUALIFICAÇÃO E INSERÇÃO PROF. PARA DESEMPREGADOS</b>	<b>5.063</b>	<b>5.168</b>	<b>102,1</b>	<b>15.204.640,00</b>	<b>13.416.791,72</b>	<b>9.398.895,93</b>	<b>88,2</b>	<b>61,8</b>
Cursos de Educação e Formação de Adultos	3.500	3.830	109,4	8.961.600,00	7.975.839,60	5.794.913,93	89,0	64,7
Estágios Profissionais - Port. 268/1997				361,00	360,17	360,17	99,8	99,8
Estágios Profissionais na Administração Pública				0,00	0,00	0,00		
Estágios Profissionais	8	8	100,0	362.919,00	356.563,26	306.317,67	98,2	84,4
Estágios Profissionais - Qualificação Emprego	14	14	100,0	172.773,00	168.102,41	155.113,87	97,3	89,8
Estágios Profissionais de níveis III e IV	41	41	100,0	418.005,00	403.561,55	355.248,74	96,5	85,0
Estágios Profissionais - Port. 92/2011	1.500	1.275	85,0	5.288.982,00	4.512.364,73	2.786.941,55	85,3	52,7
Estágios Profissionais de Reintegração/Reconversão				0,00	0,00	0,00		
Estágios - ProPatrimónio				0,00	0,00	0,00		
Estágios - ProGerações				0,00	0,00	0,00		
<b>PROGRAMA INOV</b>	<b>7</b>	<b>7</b>	<b>100,0</b>	<b>101.603,00</b>	<b>98.658,92</b>	<b>86.138,22</b>	<b>97,1</b>	<b>84,8</b>
Estágios Profissionais - INOV-JOVEM				5.187,00	5.186,83	5.186,83	100,0	100,0
Estágios Profissionais - INOV-SOCIAL	7	7	100,0	96.416,00	93.472,09	80.951,39	96,9	84,0
Estágios Profissionais - INOV EXPORT				0,00	0,00	0,00		
<b>IMPULSO JOVEM</b>	<b>1.651</b>	<b>26</b>	<b>1,6</b>	<b>1.307.517,00</b>	<b>83.790,33</b>	<b>18.688,85</b>	<b>6,4</b>	<b>1,4</b>
Apoios à Contratação via Reembolso da TSU	396	10	2,5	100.024,00	2.633,39	0,00	2,6	0,0
Passaporte Emprego	751	10	1,3	776.302,00	47.640,23	11.205,76	6,1	1,4
Passaporte Emprego - Agricultura	207		0,0	143.750,00	10.438,60	0,00	7,3	0,0
Passaporte Emprego - Economia Social	242	6	2,5	172.858,00	23.078,11	7.483,09	13,4	4,3
Passaporte Emprego - Associações Juvenis	55		0,0	114.583,00	0,00	0,00	0,0	0,0
Impulso Jovem				0,00	0,00	0,00		
<b>APOIO À CRIAÇÃO DE EMP. NO ÂMBITO DO DESENV. LOCAL E DA ECON. SOCIAL</b>	<b>1.033</b>	<b>763</b>	<b>73,9</b>	<b>1.711.947,00</b>	<b>943.536,11</b>	<b>520.334,55</b>	<b>55,1</b>	<b>30,4</b>
<b>APOIO AO INVEST. EM INC. LOCAIS CRIADORAS DE EMPREGO</b>				<b>0,00</b>	<b>0,00</b>	<b>0,00</b>		
(1) (*) Programa de Estímulo à Oferta de Emprego - Investimento		1		0,00	0,00	0,00		
<b>APOIO À CRIAÇÃO DE EMPREGO E EMPRESAS</b>	<b>111</b>	<b>149</b>	<b>134,2</b>	<b>8.180,00</b>	<b>5.030,64</b>	<b>5.030,64</b>	<b>61,5</b>	<b>61,5</b>
(1) ILE - Criação de Postos de Trabalho		1		0,00	0,00	0,00		
(1) (*) ILE - Majorações				0,00	0,00	0,00		
Apoios à Contratação				0,00	0,00	0,00		
f) (**) Prémio de Igualdade de Oportunidades - Majorações				0,00	0,00	0,00		
Apoios à criação do Próprio Emprego - PAECPE	111	148	133,3	8.180,00	5.030,64	5.030,64	61,5	61,5
<b>APOIO À INT. NO MERCADO DE TRABALHO</b>	<b>890</b>	<b>603</b>	<b>67,8</b>	<b>1.645.061,00</b>	<b>897.906,40</b>	<b>495.359,92</b>	<b>54,6</b>	<b>30,1</b>
Prémio de Colocação				0,00	0,00	0,00		
Apoios à Contratação para Jovens		1		0,00	0,00	0,00		
Apoios a Contratação para Adultos e Públicos Específicos		1		0,00	0,00	0,00		
Linha de Apoio à Criação de Empresas e de Emprego	90		0,0	46.330,00	20.688,49	12.197,20	44,7	26,3
Economia Social - Criação de PT				0,00	0,00	0,00		
Estímulo 2012	800	601	75,1	1.598.731,00	877.217,91	483.162,72	54,9	30,2
<b>APOIOS À PROMOÇÃO DO ARTESANATO</b>	<b>32</b>	<b>11</b>	<b>34,4</b>	<b>58.706,00</b>	<b>40.599,07</b>	<b>19.943,99</b>	<b>69,2</b>	<b>34,0</b>
Promoção do Artesanato - Artesãos	32	11	34,4	22.186,00	4.079,07	3.335,99	18,4	15,0
c) (**) Promoção do Artesanato - Feiras	12		0,0	36.520,00	36.520,00	16.608,00	100,0	45,5
Prog. para a Promoção dos Ofícios e das Micro Empresas Artesanais - PPART				0,00	0,00	0,00		
<b>APOIO AO DESENVOLVIMENTO COOPERATIVO</b>				<b>0,00</b>	<b>0,00</b>	<b>0,00</b>		
d) (**) PRODESCOOP - Cooperativas - Investimento				0,00	0,00	0,00		
PRODESCOOP - Cooperativas - Criação de Postos de Trabalho				0,00	0,00	0,00		
<b>FUNDO EUROPEU DE AJUSTAMENTO À GLOBALIZAÇÃO - FEG</b>				<b>0,00</b>	<b>0,00</b>	<b>0,00</b>		
Apoios à Autocolocação				0,00	0,00	0,00		
Apoio ao Empreendedorismo				0,00	0,00	0,00		
Planos de Integração				0,00	0,00	0,00		
Prática em Contexto de Trabalho				0,00	0,00	0,00		
Apoios à Contratação				0,00	0,00	0,00		
Bolsa de Formação - FEG				0,00	0,00	0,00		
<b>FORMAÇÃO DE AGENTES DA POLÍTICA DE EMPREGO</b>	<b>25</b>	<b>18</b>	<b>72,0</b>	<b>2.182,00</b>	<b>1.012,92</b>	<b>1.012,92</b>	<b>46,4</b>	<b>46,4</b>
<b>FORMAÇÃO DE AGENTES DA POLÍTICA DE EMPREGO</b>	<b>25</b>	<b>18</b>	<b>72,0</b>	<b>2.182,00</b>	<b>1.012,92</b>	<b>1.012,92</b>	<b>46,4</b>	<b>46,4</b>
Formação de Formadores	25	18	72,0	2.182,00	1.012,92	1.012,92	46,4	46,4
<b>AÇÕES EM COOPERAÇÃO</b>				<b>0,00</b>	<b>0,00</b>	<b>0,00</b>		
<b>Centros de Gestão Participada</b>				<b>0,00</b>	<b>0,00</b>	<b>0,00</b>		
<b>Ações em Cooperação com Outras Entidades</b>				<b>0,00</b>	<b>0,00</b>	<b>0,00</b>		

DESIGNAÇÃO DA DESPESA	Execução Física			Execução Financeira (Un.: Euros)				
	Meta a)	Abrangidos b)	Grau Exec. b) / a)	Dotação a)	Cabimento b)	Pagamento c)	Grau Exec. b) / a)	Grau Exec. c) / a)
<b>PROG. 2 - INTEGRAÇÃO ECON. E SOCIAL DOS GRUPOS SOCIAIS DESFAV.</b>	<b>10.435</b>	<b>9.949</b>	<b>95,3</b>	<b>11.227.823,00</b>	<b>10.437.299,25</b>	<b>7.062.309,80</b>	<b>93,0</b>	<b>62,9</b>
<b>PROMOVER O EMP. E A EMPREGABILIDADE DOS GRUPOS PART. DESFAVORECIDOS</b>	<b>10.435</b>	<b>9.949</b>	<b>95,3</b>	<b>11.227.823,00</b>	<b>10.437.299,25</b>	<b>7.062.309,80</b>	<b>93,0</b>	<b>62,9</b>
<b>AÇÕES DE DESENV.PESSOAL E PROF. PESSOAS C/DEFICIÊNCIAS E INCAPACIDADES</b>		<b>18</b>		<b>0,00</b>	<b>0,00</b>	<b>0,00</b>		
Aval. e Orientação Prof. de Pessoas com Deficiências e Incapacidades		18		0,00	0,00	0,00		
Form. para Pessoas com Deficiências e Incapacidades - Ações em Cooperação				0,00	0,00	0,00		
<b>APOIOS AO EMPREGO E CONTRATAÇÃO PESSOAS C/DEFICIÊNCIAS E INCAPACIDADES</b>	<b>411</b>	<b>348</b>	<b>84,7</b>	<b>1.199.222,00</b>	<b>941.603,23</b>	<b>482.299,18</b>	<b>78,5</b>	<b>40,2</b>
Adaptação de Postos de Trabalho/Eliminação Barreiras Arquitectónicas	5		0,0	28.925,00	0,00	0,00	0,0	0,0
Centro de Emprego Protegido	7	11	157,1	36.442,00	1.487,68	1.487,68	4,1	4,1
Contrato de Emprego Apoiado em Entidades Empregadoras/Enclaves	17	17	100,0	43.000,00	0,00	0,00	0,0	0,0
Prémio de Mérito				0,00	0,00	0,00		
Apoio à Colocação e Acompanhamento Pós - Colocação	179	96	53,6	100.000,00	94.573,39	33.727,28	94,6	33,7
OED Lisboa				0,00	0,00	0,00		
Sistema de Atribuição de Produtos de Apoio	21	2	9,5	12.000,00	8.375,33	2.852,73	69,8	23,8
Estágio de Inserção para Pessoas c/ Deficiências e Incapacidades	14	12	85,7	121.499,00	34.321,24	16.383,21	28,2	13,5
Contrato Emprego-Inserção p/ Pessoas c/ Deficiências e Incapacidades	168	210	125,0	857.356,00	802.845,59	427.848,28	93,6	49,9
Avaliação da Incapacidade Decorrente de Acidente de Trabalho				0,00	0,00	0,00		
Apoios a Manutenção e Reintegração de Pessoas com Incapacidade Decorrente de Acidente de Trabalho				0,00	0,00	0,00		
<b>ACÇÕES DE FORM. PROF. DE GRUPOS DESFAVORECIDOS</b>	<b>450</b>	<b>359</b>	<b>79,8</b>	<b>329.680,00</b>	<b>222.311,37</b>	<b>160.346,69</b>	<b>67,4</b>	<b>48,6</b>
Formação para a Inclusão	450	359	79,8	329.680,00	222.311,37	160.346,69	67,4	48,6
<b>PROGRAMA VIDA - EMPREGO</b>	<b>117</b>	<b>149</b>	<b>127,4</b>	<b>619.021,00</b>	<b>563.935,48</b>	<b>435.626,98</b>	<b>91,1</b>	<b>70,4</b>
Estágios de Integração Socioprofissional	46	59	128,3	237.718,00	197.000,46	160.569,63	82,9	67,5
Prémio de Integração Socioprofissional				0,00	0,00	0,00		
Apoios ao Emprego	71	90	126,8	381.303,00	366.935,02	275.057,35	96,2	72,1
Apoios ao Autoemprego				0,00	0,00	0,00		
<b>DESENV. A REDE DE EQUIP. E SERV. DE PROMOÇÃO E DESENV.SOCIAL</b>				<b>0,00</b>	<b>0,00</b>	<b>0,00</b>		
Centros e Unidades de Reabilitação Profissional				0,00	0,00	0,00		
<b>DINAMIZAÇÃO E PROMOÇÃO DO MERCADO SOCIAL DE EMPREGO</b>	<b>9.457</b>	<b>9.075</b>	<b>96,0</b>	<b>9.079.900,00</b>	<b>8.709.449,17</b>	<b>5.984.036,95</b>	<b>95,9</b>	<b>65,9</b>
(*) Empresas de Inserção - Investimento				0,00	0,00	0,00		
Empresas de Inserção - Profissionalização	450	436	96,9	1.332.038,00	1.270.969,35	930.987,18	95,4	69,9
(*) Empresas de Inserção - Formação	108	130	120,4	229.045,00	227.035,70	156.442,09	99,1	68,3
Empresas de Inserção - Prémio Integração	2	1	50,0	20.411,00	15.091,92	10.061,28	73,9	49,3
Contrato Emprego Inserção	6.200	5.895	95,1	603.846,00	429.380,59	225.672,97	71,1	37,4
Contrato Emprego Inserção +	2.805	2.743	97,8	6.894.560,00	6.766.971,61	4.660.873,43	98,1	67,6
CEI - ProPatrimónio				0,00	0,00	0,00		
CEI - ProGerações				0,00	0,00	0,00		
Centros de Gestão Participada - Reabilitação				0,00	0,00	0,00		
<b>PROG. 3 - INTERV. PARA A ORG.E GESTÃO DO MERC EMP.E DA FORM. PROF.</b>	<b>6.130</b>	<b>5.593</b>	<b>91,2</b>	<b>728.672,00</b>	<b>688.116,87</b>	<b>453.903,28</b>	<b>94,4</b>	<b>62,3</b>
<b>DESENV. E MODERNIZAÇÃO DAS ESTRUTURAS E SERV. DE APOIO AO EMP. E FORM.</b>				<b>720.159,00</b>	<b>682.638,15</b>	<b>453.873,11</b>	<b>94,8</b>	<b>63,0</b>
<b>PROM. DE EST. E SERV. DE AP. À INSERÇÃO PROFISSIONAL</b>				<b>406.846,00</b>	<b>402.179,97</b>	<b>224.978,99</b>	<b>98,9</b>	<b>55,3</b>
b) (**) GIP - Gabinetes de Inserção Profissional	33	59	178,8	406.846,00	402.179,97	224.978,99	98,9	55,3
a) (**) Informação e Orientação Profissional		<b>14.310</b>		<b>0,00</b>	<b>0,00</b>	<b>0,00</b>		
Certificação Profissional				5.000,00	0,00	0,00	0,0	0,0
Estudos e Investigação				25.000,00	0,00	0,00	0,0	0,0
Processos e Métodos Didáticos				0,00	0,00	0,00		
Regime Prest. Desemp. - DL nº220 de 03/11/2006				283.313,00	280.458,18	228.894,12	99,0	80,8
<b>COLOCAÇÃO</b>	<b>6.130</b>	<b>5.593</b>	<b>91,2</b>	<b>2.600,00</b>	<b>0,00</b>	<b>0,00</b>	<b>0,0</b>	<b>0,0</b>
(***) Prod. de Instrumentos Téc. de Sup. à Atividade de Colocação	6.130	5.593	91,2	0,00	0,00	0,00		
<b>COLOCAÇÃO EXTERNA</b>				<b>2.600,00</b>	<b>0,00</b>	<b>0,00</b>	<b>0,0</b>	<b>0,0</b>
Rede Eures				2.600,00	0,00	0,00	0,0	0,0
<b>PRESTAÇÕES TÉCNICAS - METODOLOGIA PNE</b>				<b>5.913,00</b>	<b>5.478,72</b>	<b>30,17</b>	<b>92,7</b>	<b>0,5</b>
INSERJOVEM				2.239,00	2.063,22	13,97	92,1	0,6
REAGE				3.674,00	3.415,50	16,20	93,0	0,4
<b>MODERNIZAÇÃO DO SERVIÇO PÚBLICO DE EMPREGO</b>				<b>0,00</b>	<b>0,00</b>	<b>0,00</b>		
Modern. do SPE: Proj. LSE (Livre Serv. P/ Emprego)				0,00	0,00	0,00		
<b>PROG. 4 - RELAÇÕES C/EXTERIOR E ARTICULAÇÃO COM OUTRAS ENTIDADES</b>				<b>92.000,00</b>	<b>20.955,24</b>	<b>20.113,03</b>	<b>22,8</b>	<b>21,9</b>
<b>AÇÕES CONJUNTAS COM OUTRAS ENTIDADES</b>				<b>16.500,00</b>	<b>9.880,49</b>	<b>9.751,69</b>	<b>59,9</b>	<b>59,1</b>
<b>Diálogo Social</b>				<b>0,00</b>	<b>0,00</b>	<b>0,00</b>		
<b>Participação em Programas Comunitários</b>				<b>0,00</b>	<b>0,00</b>	<b>0,00</b>		
<b>OUTRAS AÇÕES CONJUNTAS COM OUTRAS ENTIDADES</b>				<b>16.500,00</b>	<b>9.880,49</b>	<b>9.751,69</b>	<b>59,9</b>	<b>59,1</b>
Concursos Diversos				16.500,00	9.880,49	9.751,69	59,9	59,1
Outras Ações				0,00	0,00	0,00		
Cooperação IIEFP / Cooperativa António Sérgio				0,00	0,00	0,00		

DESIGNAÇÃO DA DESPESA	Execução Física			Execução Financeira (Un.: Euros)				
	Meta a)	Abrangidos b)	Grau Exec. b) / a)	Dotação a)	Cabimento b)	Pagamento c)	Grau Exec. b) / a)	Grau Exec. c) / a)
<b>COOPERAÇÃO INSTITUCIONAL</b>				0,00	0,00	0,00		
Comissão para a Igualdade no Trabalho e no Emprego (CITE)				0,00	0,00	0,00		
Serviços Sociais do MSST				0,00	0,00	0,00		
Agência Nacional para a Aprendizagem ao Longo da Vida				0,00	0,00	0,00		
Outros Serviços				0,00	0,00	0,00		
Alto Comissariado p/Imigração e Minorias Étnicas				0,00	0,00	0,00		
<b>RELAÇÕES PÚBLICAS</b>				75.500,00	11.074,75	10.361,34	14,7	13,7
Informação para o Exterior				65.000,00	10.841,05	10.127,64	16,7	15,6
Relação Direta com os Utentes				10.500,00	233,70	233,70	2,2	2,2
<b>RELAÇÕES INTERNACIONAIS</b>				0,00	0,00	0,00		
Organizações Internacionais				0,00	0,00	0,00		
COOPERAÇÃO BILATERAL C/ PALOPS				0,00	0,00	0,00		
Cooperação Bilateral com Outros Países e Outras Atividades				0,00	0,00	0,00		
<b>PROG. 5 - GESTÃO E ORGANIZAÇÃO INTERNA</b>				7.258.601,00	5.112.123,81	3.834.363,57	70,4	52,8
<b>INFRAESTRUTURAS FÍSICAS</b>				710.133,00	306.498,86	201.649,69	43,2	28,4
Centros de Emprego				48.450,00	922,50	787,20	1,9	1,6
Centros de Formação Profissional de Gestão Direta				633.063,00	304.000,45	199.440,33	48,0	31,5
Centros de Formação Profissional de Gestão Participada				0,00	0,00	0,00		
Centro de Reabilitação Profissional de Gestão Direta				0,00	0,00	0,00		
Centro de Reabilitação Profissional de Gestão Participada				0,00	0,00	0,00		
Serviços de Coordenação Central e Regional				20.120,00	1.575,91	1.422,16	7,8	7,1
Outras Infraestruturas Físicas				8.500,00	0,00	0,00	0,0	0,0
<b>Funcionamento, Organização e Gestão Internas</b>				518.293,00	261.617,41	200.058,53	50,5	38,6
Funcionamento, Organização e Gestão Internas				518.293,00	261.617,41	200.058,53	50,5	38,6
<b>FUNCIONAMENTO - POEFDs E POR</b>				0,00	0,00	0,00		
Funcionamento - POPH				0,00	0,00	0,00		
<b>RECURSOS HUMANOS</b>				7.500,00	0,00	0,00	0,0	0,0
<b>GESTÃO DE RECURSOS HUMANOS</b>				0,00	0,00	0,00		
Centros de Emprego				0,00	0,00	0,00		
Centros de Formação Profissional				0,00	0,00	0,00		
Centros de Reabilitação Profissional				0,00	0,00	0,00		
Serviços de Coordenação Central e Regional				0,00	0,00	0,00		
Pessoal Deslocado em Diversos Serviços				0,00	0,00	0,00		
<b>DESENVOLVIMENTO DOS RECURSOS HUMANOS</b>				2.000,00	0,00	0,00	0,0	0,0
Formação Interna - Ações				2.000,00	0,00	0,00	0,0	0,0
<b>Ação Social</b>				5.500,00	0,00	0,00	0,0	0,0
<b>INFORMATIZAÇÃO</b>				167.905,00	115.409,65	52.137,45	68,7	31,1
Hardware				165.405,00	113.812,54	51.179,94	68,8	30,9
Software				0,00	0,00	0,00		
Comunicação				0,00	0,00	0,00		
Outros				2.500,00	1.597,11	957,51	63,9	38,3
<b>INFORMAÇÃO CIENTÍFICA E DOCUMENTAÇÃO</b>				10.000,00	16,95	16,95	0,2	0,2
<b>INFORMAÇÃO CIENTÍFICA E DOCUMENTAÇÃO</b>				10.000,00	16,95	16,95	0,2	0,2
Informação Científica e Técnica				10.000,00	16,95	16,95	0,2	0,2
Atividade Editorial				0,00	0,00	0,00		
Informação Interna				0,00	0,00	0,00		
<b>GESTÃO DE CENTROS</b>				5.844.770,00	4.428.580,94	3.380.500,95	75,8	57,8
Centros de Emprego				1.376.211,00	898.231,45	673.138,23	65,3	48,9
Centros de Formação Profissional				4.468.559,00	3.530.349,49	2.707.362,72	79,0	60,6
Centros de Reabilitação Profissional				0,00	0,00	0,00		
<b>PROG 6 - OUTROS</b>				0,00	0,00	0,00		
Saldo de Gerência				0,00	0,00	0,00		
Restituições de Apoios Comunitários				0,00	0,00	0,00		
Constituição de Reserva				0,00	0,00	0,00		
<b>ORGANISMO INTERMÉDIO</b>	0	0		0,00	0,00	0,00		
<b>TOTAL</b>				43.550.932,00	34.411.935,67	24.013.419,20	79,0	55,1

(\*) Número de pessoas envolvidas em componentes de medidas (ex.: majorações em ILE) cuja meta já está contemplada na medida principal.

(\*\*) A execução física destas medidas não é contabilizada em número de abrangidos ou pessoas apoiadas, pelo que não pode ser adicionada à execução das restantes medidas.

(\*\*\*) Este número inclui as colocações de desempregados e empregados

(1) Inclui a atividade realizada no âmbito das Iniciativas Locais de Emprego - Serviços de Apoio à Família

Metas e Execução Física Agregadas por:

Pessoas:	44.248	37.007
a) Informação e Orientação Profissional:		14.310
b) Estruturas:	33	59
c) Feiras:	12	
d) Cooperativas (Investimento):		
f) Prémios de Igualdade de Oportunidades		
g) Programa de Apoio à Iniciativa Privada (PAIPS)		

**DELEGAÇÃO REGIONAL DO ALGARVE**
**EXECUÇÃO FÍSICA E FINANCEIRA**

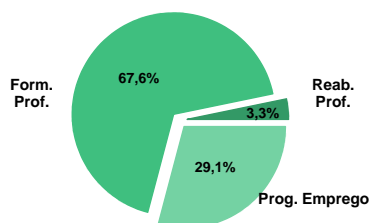
Valores acumulados a 30 de novembro de 2012

ÁREAS DE INTERVENÇÃO	Execução Física			Execução Financeira (Un.: Euros)			
	Meta	Abrangidos	Grau Exec.	Dotação	Cabimento	Pagamento	Grau Exec.
<b>EMPREGO</b>	<b>14.254</b>	<b>8.424</b>	<b>59,1</b>	<b>8.392.903,00</b>	<b>6.225.944,49</b>	<b>4.015.702,76</b>	<b>47,8</b>
Programas de Emprego	9.244	4.734	51,2	8.392.903,00	6.225.944,49	4.015.702,76	47,8
Colocações	5.010	3.690	73,7	0,00	0,00	0,00	
Colocações de Desempregados	-	3.516	-	-	-	-	-
Colocações de Empregados	-	174	-	-	-	-	-
<b>FORMAÇÃO PROFISSIONAL</b>	<b>18.953</b>	<b>10.998</b>	<b>58,0</b>	<b>8.781.975,00</b>	<b>6.743.986,30</b>	<b>4.466.936,09</b>	<b>50,9</b>
<b>REABILITAÇÃO PROFISSIONAL</b>	<b>528</b>	<b>529</b>	<b>100,2</b>	<b>3.458.095,00</b>	<b>3.390.866,22</b>	<b>2.595.183,39</b>	<b>76,5</b>
<b>TOTAL</b>	<b>33.735</b>	<b>19.951</b>	<b>59,1</b>	<b>20.632.973,00</b>	<b>16.360.797,01</b>	<b>11.077.822,24</b>	<b>53,7</b>

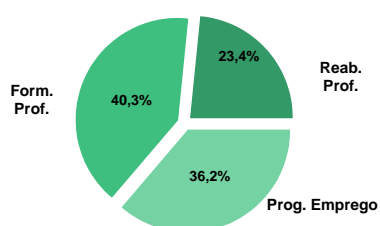
  

Informação e Orientação Profissional		6.437		0,00	0,00	0,00	
--------------------------------------	--	-------	--	------	------	------	--

Abrangidos - Peso relativo



Pagamento - Peso relativo


**MEDIDAS / PROGRAMAS COM MAIOR PESO RELATIVO**

EXECUÇÃO FÍSICA	METAS	ABRANGIDOS	GRAU
Formação Modular	7.787	7.366	94,6
Formação Modular - Entidades Externas	4.665		0,0
Contrato Emprego Inserção	3.800	2.710	71,3
Programa Formação Algarve	2.000		0,0
Cursos Educação e Formação de Adultos	1.960	1.745	89,0
Estágios Profissionais - Port. 92/2011	1.300	885	68,1
Estímulo 2012	1.200	602	50,2
Contrato Emprego Inserção +	840	286	34,0
Sist. de Aprendizagem - Gestão Direta	798	687	86,1
Passaporte Emprego	764	4	0,5

EXECUÇÃO FINANCEIRA	DOTAÇÃO	CABIMENTO	PAGAMENTO	GRAU PAGAM
Estágios Profissionais - Port. 92/2011	3.385.210,00	3.174.976,99	2.005.359,03	59,2
Cursos Educação e Formação de Adultos	3.176.092,00	3.144.355,75	2.088.229,60	65,7
Form.p/ Pessoas c/ Def. - Ações Coop.	2.987.151,00	2.987.150,46	2.354.804,22	78,8
Sist. Aprendizagem - Entidades Externas	1.431.423,00	1.392.468,33	982.986,24	68,7
Estímulo 2012	1.330.461,00	973.865,21	510.609,96	38,4
Sist. de Aprendizagem - Gestão Direta	1.230.000,00	1.144.160,47	764.005,59	62,1
Programa Formação Algarve	1.222.440,00	129.650,84	0,00	0,0
Contrato Emprego Inserção +	979.772,00	807.434,83	565.514,68	57,7
Passaporte Emprego	786.353,00	42.439,79	4.590,46	0,6
Formação Modular - Entidades Externas	718.577,00	0,00	0,00	0,0

PROGRAMAS DE EMPREGO	Execução Física			Execução Financeira (Un.: Euros)			
	Meta	Abrangidos	Grau Exec.	Dotação	Cabimento	Pagamento	Grau Exec.
<b>PROGRAMAS DE FORMAÇÃO E EMPREGO</b>	<b>2.618</b>	<b>930</b>	<b>35,5</b>	<b>5.116.891,00</b>	<b>3.720.072,91</b>	<b>2.456.438,11</b>	<b>429</b>
Bolsas de Formação da Iniciativa do Trabalhador				0,00	0,00	0,00	
Cheque Formação				0,00	0,00	0,00	
Estágios Profissionais - Port. 268/1997				0,00	0,00	0,00	
Estágios Profissionais na Administração Pública				0,00	0,00	0,00	
Estágios Profissionais - INOV-JOVEM				0,00	0,00	0,00	
Estágios Profissionais - INOV-SOCIAL	8	8	100,0	37.966,00	37.963,69	37.963,69	100,0
Estágios Profissionais - INOV EXPORT				0,00	0,00	0,00	
Estágios Profissionais	11	10	90,9	260.418,00	247.199,31	216.433,10	83,1
Estágios Qualificação-Emprego	1	1	100,0	29.593,00	29.349,43	29.340,90	99,1
Estágios Profissionais de níveis III e IV	22	19	86,4	179.954,00	174.623,84	156.525,51	87,0
Estágios Profissionais - Port. 92/2011	1.300	885	68,1	3.385.210,00	3.174.976,99	2.005.359,03	59,2
<b>IMPULSO JOVEM</b>	<b>1.276</b>	<b>7</b>	<b>0,5</b>	<b>1.223.750,00</b>	<b>55.959,65</b>	<b>10.815,88</b>	<b>0,9</b>
Passaporte Emprego	764	4	0,5	786.353,00	42.439,79	4.590,46	0,6
Passaporte Emprego - Agricultura	210	1	0,5	145.834,00	2.075,14	2.075,14	1,4
Passaporte Emprego - Economia Social	246	2	0,8	174.896,00	11.444,72	4.150,28	2,4
Passaporte Emprego - Associações Juvenis	56		0,0	116.667,00	0,00	0,00	0,0
Estágios Profissionais de Reintegração/Reconversão				0,00	0,00	0,00	
Estágios - ProPatrimónio				0,00	0,00	0,00	
Estágios - ProGerações				0,00	0,00	0,00	
<b>CRIAÇÃO DE EMPREGO E EMPRESAS</b>	<b>1.922</b>	<b>731</b>	<b>38,0</b>	<b>1.471.552,00</b>	<b>985.435,44</b>	<b>520.406,00</b>	<b>35,4</b>
(1) (*) Programa de Estímulo à Oferta de Emprego - Investimento				2.442,00	2.441,98	2.441,98	100,0
(1) ILE - Criação de Postos de Trabalho				2.776,00	2.775,46	2.775,46	100,0
(1) (*) ILE - Majorações				0,00	0,00	0,00	
Apoios à Contratação				0,00	0,00	0,00	
(**) Prémio de Igualdade de Oportunidades - Majorações				0,00	0,00	0,00	
APE - Apoios à criação do Próprio Emprego - PAECPE	103	107	103,9	0,00	0,00	0,00	
Prémio de Colocação				0,00	0,00	0,00	
Apoios à Contratação para Jovens	1	18	1.800,0	0,00	0,00	0,00	
Apoios à Contratação para Adultos e Públicos Específicos	1	1	100,0	0,00	0,00	0,00	
Linha de Apoio à Criação de Empresas e de Emprego	111		0,0	15.000,00	4.379,64	4.379,64	29,2
Economia Social - Criação de PT				0,00	0,00	0,00	
Estímulo 2012	1.200	602	50,2	1.330.461,00	973.865,21	510.609,96	38,4
<b>IMPULSO JOVEM</b>	<b>475</b>	<b>3</b>	<b>0,6</b>	<b>119.981,00</b>	<b>1.175,63</b>	<b>0,00</b>	<b>0,0</b>
Apoios à Contratação via Reembolso da TSU	475	3	0,6	119.981,00	1.175,63	0,00	0,0
Promoção do Artesanato - Artesãos	31		0,0	892,00	797,52	198,96	22,3
PRODESCOOP - Cooperativas - Criação de Postos de Trabalho				0,00	0,00	0,00	
<b>MERCADO SOCIAL DE EMPREGO</b>	<b>4.640</b>	<b>2.996</b>	<b>64,6</b>	<b>1.288.472,00</b>	<b>1.020.768,56</b>	<b>687.514,03</b>	
(*) Empresas de Inserção - Investimento				0,00	0,00	0,00	
Empresas de Inserção - Profissionalização				0,00	0,00	0,00	
(*) Empresas de Inserção - Formação				0,00	0,00	0,00	
Empresas de Inserção - Prémio Integração				0,00	0,00	0,00	
Contrato Emprego Inserção	3.800	2.710	71,3	308.700,00	213.333,73	121.999,35	39,5
Contrato Emprego Inserção +	840	286	34,0	979.772,00	807.434,83	565.514,68	57,7
CEI - ProPatrimónio				0,00	0,00	0,00	
CEI - ProGerações				0,00	0,00	0,00	
<b>OUTRAS MEDIDAS DE PROMOÇÃO DO EMPREGO</b>	<b>64</b>	<b>77</b>	<b>120,3</b>	<b>270.000,00</b>	<b>259.853,84</b>	<b>206.096,10</b>	<b>76,3</b>
FUNDO DE AJUSTAMENTO À GLOBALIZAÇÃO - FEG				0,00	0,00	0,00	
Apoios à Autocolocação				0,00	0,00	0,00	
Apoio ao Empreendedorismo				0,00	0,00	0,00	
Planos de Integração				0,00	0,00	0,00	
Prática em Contexto de Trabalho				0,00	0,00	0,00	
Apoios à Contratação				0,00	0,00	0,00	
Bolsa de Formação				0,00	0,00	0,00	
<b>PROGRAMA VIDA - EMPREGO</b>	<b>64</b>	<b>77</b>	<b>120,3</b>	<b>270.000,00</b>	<b>259.853,84</b>	<b>206.096,10</b>	<b>76,3</b>
Estágios de Integração Socioprofissional	20	28	140,0	52.939,00	52.087,57	41.887,41	79,1
Prémio de Integração Socioprofissional				0,00	0,00	0,00	
Apoios ao Emprego	44	49	111,4	217.061,00	207.766,27	164.208,69	75,7
Apoios ao Autoemprego				0,00	0,00	0,00	
<b>ESTRUTURAS E OUTROS APOIOS PARA PROMOÇÃO DO EMPREGO</b>	<b>-</b>	<b>-</b>		<b>245.988,00</b>	<b>239.813,74</b>	<b>145.248,52</b>	<b>59,0</b>
(**) Promoção do Artesanato - Feiras	1		0,0	1.796,00	0,00	0,00	0,0
Prog. para a Promoção dos Ofícios e das Micro Empresas Artesanais - PPART				0,00	0,00	0,00	
(**) PRODESCOOP - Cooperativas - Investimento				0,00	0,00	0,00	
PROM. DE EST. E SERV. DE AP. À INSERÇÃO PROFISSIONAL	-	-	-	244.192,00	239.813,74	145.248,52	59,5
(**) GIP - Gabinetes de Inserção Profissional	25	29	116,0	244.192,00	239.813,74	145.248,52	59,5
<b>TOTAL</b>	<b>9.244</b>	<b>4.734</b>	<b>51,2</b>	<b>8.392.903,00</b>	<b>6.225.944,49</b>	<b>4.015.702,76</b>	<b>47,8</b>

(\*) Número de pessoas envolvidas em componentes de medidas (ex.: majorações em ILE) cuja meta já está contemplada na medida principal.

(\*\*) A execução física destas medidas não é contabilizada em número de abrangidos ou pessoas apoiadas, pelo que não pode ser adicionada à execução das restantes medidas.

(1) Inclui a atividade realizada no âmbito das Iniciativas Locais de Emprego - Serviços de Apoio à Família

FORMAÇÃO PROFISSIONAL	Execução Física			Execução Financeira (Un.: Euros)			
	Meta	Abrangidos	Grau Exec.	Dotação	Cabimento	Pagamento	Grau Exec.
Sistema de Aprendizagem - Gestão Direta	798	687	86,1	1.230.000,00	1.144.160,47	764.005,59	62,1
Sistema de Aprendizagem - Entidades Externas	437	334	76,4	1.431.423,00	1.392.468,33	982.986,24	68,7
Sistema de Aprendizagem - Saldos				0,00	0,00	0,00	
Cursos de Educação e Formação de Jovens	250	146	58,4	239.991,00	198.817,38	86.997,02	36,3
Cursos de Especialização Tecnológica				0,00	0,00	0,00	
Reconhecimento e Validação de Competências	500	194	38,8	176.083,00	174.096,68	155.506,58	88,3
Portugal Acolhe	181	150	82,9	9.689,00	9.244,81	8.802,01	90,8
Programa Qualificação-Emprego				0,00	0,00	0,00	
Formação Modular	7.787	7.366	94,6	349.006,00	333.165,73	219.818,07	63,0
Formação Modular - Entidades Externas	4.665		0,0	718.577,00	0,00	0,00	0,0
Cursos de Educação e Formação de Adultos	1.960	1.745	89,0	3.176.092,00	3.144.355,75	2.088.229,60	65,7
Formação de Formadores	25		0,0	1.730,00	918,00	0,00	0,0
Formação para a Inclusão	350	376	107,4	226.944,00	217.108,31	160.590,98	70,8
Programa Formação Algarve	2.000		0,0	1.222.440,00	129.650,84	0,00	0,0
Emprego, Reconversão e Qualificação				0,00	0,00	0,00	
<b>IEFP, I.P. (Centros de Emprego + Centros de Form. Prof. de Gestão Direta)</b>	<b>18.953</b>	<b>10.998</b>	<b>58,0</b>	<b>8.781.975,00</b>	<b>6.743.986,30</b>	<b>4.466.936,09</b>	<b>50,9</b>
Centros de Gestão Participada				0,00	0,00	0,00	
Ações em Cooperação com Outras Entidades				0,00	0,00	0,00	
<b>TOTAL</b>	<b>18.953</b>	<b>10.998</b>	<b>58,0</b>	<b>8.781.975,00</b>	<b>6.743.986,30</b>	<b>4.466.936,09</b>	<b>50,9</b>

REABILITAÇÃO PROFISSIONAL DE PESSOAS COM DEFICIÊNCIAS E INCAPACIDADES	Execução Física			Execução Financeira (Un.: Euros)			
	Meta	Abrangidos	Grau Exec.	Dotação	Cabimento	Pagamento	Grau Exec.
Aval. e Orientação Prof. de Pessoas com Deficiências e Incapacidades	20	8	40,0	10.098,00	10.097,59	1.978,65	19,6
Form. para Pessoas com Deficiências e Incapacidades - Ações em Cooperação	360	372	103,3	2.987.151,00	2.987.150,46	2.354.804,22	78,8
Adaptação de Postos de Trabalho/Eliminação Barreiras Arquitetónicas				0,00	0,00	0,00	
Centro de Emprego Protegido				0,00	0,00	0,00	
Contrato de Emprego Apoiado em Entidades Empregadoras/Enclaves	3	2	66,7	16.253,00	0,00	0,00	0,0
Prémio de Mérito				0,00	0,00	0,00	
Apoio à Colocação e Acompanhamento Pós - Colocação	56	42	75,0	12.682,00	12.681,12	2.380,30	18,8
OED Lisboa				0,00	0,00	0,00	
Sistema de Atribuição de Produtos de Apoio				0,00	0,00	0,00	
Estágio de Inserção para Pessoas c/ Deficiências e Incapacidades	20	16	80,0	74.850,00	54.459,80	24.955,05	33,3
Contrato Emprego-Inserção p/ Pessoas c/ Deficiências e Incapacidades	69	89	129,0	357.061,00	326.477,25	211.065,17	59,1
Avaliação da Incapacidade Decorrente de Acidente de Trabalho				0,00	0,00	0,00	
Apoios a Manutenção e Reintegração de Pessoas com Incapacidade Decorrente de Ac				0,00	0,00	0,00	
Centros e Unidades de Reabilitação Profissional				0,00	0,00	0,00	
Centros de Gestão Participada - Reabilitação				0,00	0,00	0,00	
Organismo Intermédio				0,00	0,00	0,00	
<b>TOTAL</b>	<b>528</b>	<b>529</b>	<b>100,2</b>	<b>3.458.095,00</b>	<b>3.390.866,22</b>	<b>2.595.183,39</b>	<b>75,0</b>

DESIGNAÇÃO DA DESPESA	Execução Física			Execução Financeira (Un.: Euros)				
	Meta a)	Abrangidos b)	Grau Exec. b) / a)	Dotação a)	Cabimento b)	Pagamento c)	Grau Exec. b) / a)	Grau Exec. c) / a)
<b>PROG. 1 - INTERV. ESTRUT. NOS DOMÍNIOS DO EMPREGO E DA FORM. PROF.</b>	<b>23.143</b>	<b>12.283</b>	<b>53,1</b>	<b>15.145.270,00</b>	<b>11.232.386,34</b>	<b>7.283.189,22</b>	<b>74,2</b>	<b>48,1</b>
<b>PROMOÇÃO DA EMPREGABILIDADE E DO EMPREGO</b>	<b>21.671</b>	<b>11.555</b>	<b>53,3</b>	<b>13.790.173,00</b>	<b>10.247.208,53</b>	<b>6.762.783,22</b>	<b>74,3</b>	<b>49,0</b>
<b>PROM. A FORM. QUALIFICANTE E A TRANSIÇÃO P/A VIDA ATIVA</b>	<b>1.485</b>	<b>1.167</b>	<b>78,6</b>	<b>2.901.414,00</b>	<b>2.735.446,18</b>	<b>1.833.988,85</b>	<b>94,3</b>	<b>63,2</b>
Sistema de Aprendizagem - Gestão Direta	798	687	86,1	1.230.000,00	1.144.160,47	764.005,59	93,0	62,1
Sistema de Aprendizagem - Entidades Externas	437	334	76,4	1.431.423,00	1.392.468,33	982.986,24	97,3	68,7
Sistema de Aprendizagem - Saldos				0,00	0,00	0,00		
Cursos de Educação e Formação de Jovens	250	146	58,4	239.991,00	198.817,38	86.997,02	82,8	36,3
Cursos de Especialização Tecnológica				0,00	0,00	0,00		
<b>FORMAÇÃO AO LONGO DA VIDA E ADAPTABILIDADE</b>	<b>15.133</b>	<b>7.710</b>	<b>50,9</b>	<b>2.475.795,00</b>	<b>646.158,06</b>	<b>384.126,66</b>	<b>26,1</b>	<b>15,5</b>
Bolsas de Formação da Iniciativa do Trabalhador				0,00	0,00	0,00		
Reconhecimento e Validação de Competências	500	194	38,8	176.083,00	174.096,68	155.506,58	98,9	88,3
Portugal Acolhe	181	150	82,9	9.689,00	9.244,81	8.802,01	95,4	90,8
Formação Modular	7.787	7.366	94,6	349.006,00	333.165,73	219.818,07	95,5	63,0
Programa Qualificação-Emprego				0,00	0,00	0,00		
Cheque Formação				0,00	0,00	0,00		
Formação Modular - Entidades Externas	4.665		0,0	718.577,00	0,00	0,00	0,0	0,0
Programa Formação Algarve	2.000		0,0	1.222.440,00	129.650,84	0,00	10,6	0,0
Emprego, Reconversão e Qualificação				0,00	0,00	0,00		
<b>QUALIFICAÇÃO E INSERÇÃO PROF. PARA DESEMPREGADOS</b>	<b>3.294</b>	<b>2.660</b>	<b>80,8</b>	<b>7.031.267,00</b>	<b>6.770.505,32</b>	<b>4.495.888,14</b>	<b>96,3</b>	<b>63,9</b>
Cursos de Educação e Formação de Adultos	1.960	1.745	89,0	3.176.092,00	3.144.355,75	2.088.229,60	99,0	65,7
Estágios Profissionais - Port. 268/1997				0,00	0,00	0,00		
Estágios Profissionais na Administração Pública				0,00	0,00	0,00		
Estágios Profissionais	11	10	90,9	260.418,00	247.199,31	216.433,10	94,9	83,1
Estágios Profissionais - Qualificação Emprego	1	1	100,0	29.593,00	29.349,43	29.340,90	99,2	99,1
Estágios Profissionais de níveis III e IV	22	19	86,4	179.954,00	174.623,84	156.525,51	97,0	87,0
Estágios Profissionais - Port. 92/2011	1.300	885	68,1	3.385.210,00	3.174.976,99	2.005.359,03	93,8	59,2
Estágios Profissionais de Reintegração/Reconversão				0,00	0,00	0,00		
Estágios - ProPatrimónio				0,00	0,00	0,00		
Estágios - ProGerações				0,00	0,00	0,00		
<b>PROGRAMA INOV</b>	<b>8</b>	<b>8</b>	<b>100,0</b>	<b>37.966,00</b>	<b>37.963,69</b>	<b>37.963,69</b>	<b>100,0</b>	<b>100,0</b>
Estágios Profissionais - INOV-JOVEM				0,00	0,00	0,00		
Estágios Profissionais - INOV-SOCIAL	8	8	100,0	37.966,00	37.963,69	37.963,69	100,0	100,0
Estágios Profissionais - INOV EXPORT				0,00	0,00	0,00		
<b>IMPULSO JOVEM</b>	<b>1.751</b>	<b>10</b>	<b>0,6</b>	<b>1.343.731,00</b>	<b>57.135,28</b>	<b>10.815,88</b>	<b>4,3</b>	<b>0,8</b>
Apoios à Contratação via Reembolso da TSU	475	3	0,6	119.981,00	1.175,63	0,00	1,0	0,0
Passaporte Emprego	764	4	0,5	786.353,00	42.439,79	4.590,46	5,4	0,6
Passaporte Emprego - Agricultura	210	1	0,5	145.834,00	2.075,14	2.075,14	1,4	1,4
Passaporte Emprego - Economia Social	246	2	0,8	174.896,00	11.444,72	4.150,28	6,5	2,4
Passaporte Emprego - Associações Juvenis	56		0,0	116.667,00	0,00	0,00	0,0	0,0
Impulso Jovem				0,00	0,00	0,00		
<b>APOIO À CRIAÇÃO DE EMP. NO ÂMBITO DO DESENV. LOCAL E DA ECON. SOCIAL</b>	<b>1.447</b>	<b>728</b>	<b>50,3</b>	<b>1.353.367,00</b>	<b>984.259,81</b>	<b>520.406,00</b>	<b>72,7</b>	<b>38,5</b>
<b>APOIO AO INVEST. EM INIC. LOCAIS CRIADORAS DE EMPREGO</b>				<b>2.442,00</b>	<b>2.441,98</b>	<b>2.441,98</b>	<b>100,0</b>	<b>100,0</b>
(1) (*) Programa de Estímulo à Oferta de Emprego - Investimento				2.442,00	2.441,98	2.441,98	100,0	100,0
<b>APOIO À CRIAÇÃO DE EMPREGO E EMPRESAS</b>	<b>103</b>	<b>107</b>	<b>103,9</b>	<b>2.776,00</b>	<b>2.775,46</b>	<b>2.775,46</b>	<b>100,0</b>	<b>100,0</b>
(1) ILE - Criação de Postos de Trabalho				2.776,00	2.775,46	2.775,46	100,0	100,0
(1) (*) ILE - Majorações				0,00	0,00	0,00		
Apoios à Contratação				0,00	0,00	0,00		
f) (**) Prémio de Igualdade de Oportunidades - Majorações				0,00	0,00	0,00		
Apoios à criação do Próprio Emprego - PAECPE	103	107	103,9	0,00	0,00	0,00		
<b>APOIO À INT. NO MERCADO DE TRABALHO</b>	<b>1.313</b>	<b>621</b>	<b>47,3</b>	<b>1.345.461,00</b>	<b>978.244,85</b>	<b>514.989,60</b>	<b>72,7</b>	<b>38,3</b>
Prémio de Colocação				0,00	0,00	0,00		
Apoios à Contratação para Jovens	1	18	1.800,0	0,00	0,00	0,00		
Apoios à Contratação para Adultos e Públicos Específicos	1	1	100,0	0,00	0,00	0,00		
Linha de Apoio à Criação de Empresas e de Emprego	111		0,0	15.000,00	4.379,64	4.379,64	29,2	29,2
Economia Social - Criação de PT				0,00	0,00	0,00		
Estímulo 2012	1.200	602	50,2	1.330.461,00	973.865,21	510.609,96	73,2	38,4
<b>APOIOS À PROMOÇÃO DO ARTESANATO</b>	<b>31</b>		<b>0,0</b>	<b>2.688,00</b>	<b>797,52</b>	<b>198,96</b>	<b>29,7</b>	<b>7,4</b>
Promoção do Artesanato - Artesãos	31		0,0	892,00	797,52	198,96	89,4	22,3
c) (**) Promoção do Artesanato - Feiras	1		0,0	1.796,00	0,00	0,00	0,0	0,0
Prog. para a Promoção dos Ofícios e das Micro Empresas Artesanais - PPART				0,00	0,00	0,00		
<b>APOIO AO DESENVOLVIMENTO COOPERATIVO</b>				<b>0,00</b>	<b>0,00</b>	<b>0,00</b>		
d) (**) PRODESCOOP - Cooperativas - Investimento				0,00	0,00	0,00		
PRODESCOOP - Cooperativas - Criação de Postos de Trabalho				0,00	0,00	0,00		
<b>FUNDO EUROPEU DE AJUSTAMENTO À GLOBALIZAÇÃO - FEG</b>				<b>0,00</b>	<b>0,00</b>	<b>0,00</b>		
Apoios à Autocolocação				0,00	0,00	0,00		
Apoio ao Empreendedorismo				0,00	0,00	0,00		
Planos de Integração				0,00	0,00	0,00		
Prática em Contexto de Trabalho				0,00	0,00	0,00		
Apoios à Contratação				0,00	0,00	0,00		
Bolsa de Formação - FEG				0,00	0,00	0,00		
<b>FORMAÇÃO DE AGENTES DA POLÍTICA DE EMPREGO</b>	<b>25</b>		<b>0,0</b>	<b>1.730,00</b>	<b>918,00</b>	<b>0,00</b>	<b>53,1</b>	<b>0,0</b>
<b>FORMAÇÃO DE AGENTES DA POLÍTICA DE EMPREGO</b>	<b>25</b>		<b>0,0</b>	<b>1.730,00</b>	<b>918,00</b>	<b>0,00</b>	<b>53,1</b>	<b>0,0</b>
Formação de Formadores	25		0,0	1.730,00	918,00	0,00	53,1	0,0
<b>AÇÕES EM COOPERAÇÃO</b>				<b>0,00</b>	<b>0,00</b>	<b>0,00</b>		
<b>Centros de Gestão Participada</b>				<b>0,00</b>	<b>0,00</b>	<b>0,00</b>		
<b>Ações em Cooperação com Outras Entidades</b>				<b>0,00</b>	<b>0,00</b>	<b>0,00</b>		



DESIGNAÇÃO DA DESPESA	Execução Física			Execução Financeira (Un.: Euros)				
	Meta a)	Abrangidos b)	Grau Exec. b) / a)	Dotação a)	Cabimento b)	Pagamento c)	Grau Exec. b) / a)	Grau Exec. c) / a)
<b>PROG. 2 - INTEGRAÇÃO ECON. E SOCIAL DOS GRUPOS SOCIAIS DESFAV.</b>	<b>5.582</b>	<b>3.978</b>	<b>71,3</b>	<b>5.243.511,00</b>	<b>4.888.596,93</b>	<b>3.649.384,50</b>	<b>93,2</b>	<b>69,6</b>
<b>PROMOVER O EMP. E A EMPREGABILIDADE DOS GRUPOS PART. DESFAVORECIDOS</b>	<b>5.582</b>	<b>3.978</b>	<b>71,3</b>	<b>5.243.511,00</b>	<b>4.888.596,93</b>	<b>3.649.384,50</b>	<b>93,2</b>	<b>69,6</b>
<b>AÇÕES DE DESENV.PESSOAL E PROF. PESSOAS C/DEFICIÊNCIAS E INCAPACIDADES</b>	<b>380</b>	<b>380</b>	<b>100,0</b>	<b>2.997.249,00</b>	<b>2.997.248,05</b>	<b>2.356.782,87</b>	<b>100,0</b>	<b>78,6</b>
Aval. e Orientação Prof. de Pessoas com Deficiências e Incapacidades	20	8	40,0	10.098,00	10.097,59	1.978,65	100,0	19,6
Form. para Pessoas com Deficiências e Incapacidades - Ações em Cooperação	360	372	103,3	2.987.151,00	2.987.150,46	2.354.804,22	100,0	78,8
<b>APOIOS AO EMPREGO E CONTRATAÇÃO PESSOAS C/DEFICIÊNCIAS E INCAPACIDADES</b>	<b>148</b>	<b>149</b>	<b>100,7</b>	<b>460.846,00</b>	<b>393.618,17</b>	<b>238.400,52</b>	<b>85,4</b>	<b>51,7</b>
Adaptação de Postos de Trabalho/Eliminação Barreiras Arquitectónicas				0,00	0,00	0,00		
Centro de Emprego Protegido				0,00	0,00	0,00		
Contrato de Emprego Apoiado em Entidades Empregadoras/Enclaves	3	2	66,7	16.253,00	0,00	0,00	0,0	0,0
Prémio de Mérito				0,00	0,00	0,00		
Apoio à Colocação e Acompanhamento Pós - Colocação	56	42	75,0	12.682,00	12.681,12	2.380,30	100,0	18,8
OED Lisboa				0,00	0,00	0,00		
Sistema de Atribuição de Produtos de Apoio				0,00	0,00	0,00		
Estágio de Inserção para Pessoas c/ Deficiências e Incapacidades	20	16	80,0	74.850,00	54.459,80	24.955,05	72,8	33,3
Contrato Emprego-Inserção p/ Pessoas c/ Deficiências e Incapacidades	69	89	129,0	357.061,00	326.477,25	211.065,17	91,4	59,1
Avaliação da Incapacidade Decorrente de Acidente de Trabalho				0,00	0,00	0,00		
Apoios a Manutenção e Reintegração de Pessoas com Incapacidade Decorrente de Acidente				0,00	0,00	0,00		
<b>ACÇÕES DE FORM. PROF. DE GRUPOS DESFAVORECIDOS</b>	<b>350</b>	<b>376</b>	<b>107,4</b>	<b>226.944,00</b>	<b>217.108,31</b>	<b>160.590,98</b>	<b>95,7</b>	<b>70,8</b>
Formação para a Inclusão	350	376	107,4	226.944,00	217.108,31	160.590,98	95,7	70,8
<b>PROGRAMA VIDA - EMPREGO</b>	<b>64</b>	<b>77</b>	<b>120,3</b>	<b>270.000,00</b>	<b>259.853,84</b>	<b>206.096,10</b>	<b>96,2</b>	<b>76,3</b>
Estágios de Integração Socioprofissional	20	28	140,0	52.939,00	52.087,57	41.887,41	98,4	79,1
Prémio de Integração Socioprofissional				0,00	0,00	0,00		
Apoios ao Emprego	44	49	111,4	217.061,00	207.766,27	164.208,69	95,7	75,7
Apoios ao Autoemprego				0,00	0,00	0,00		
<b>DESENV. A REDE DE EQUIP. E SERV. DE PROMOÇÃO E DESENV.SOCIAL</b>				<b>0,00</b>	<b>0,00</b>	<b>0,00</b>		
Centros e Unidades de Reabilitação Profissional				0,00	0,00	0,00		
<b>DINAMIZAÇÃO E PROMOÇÃO DO MERCADO SOCIAL DE EMPREGO</b>	<b>4.640</b>	<b>2.996</b>	<b>64,6</b>	<b>1.288.472,00</b>	<b>1.020.768,56</b>	<b>687.514,03</b>	<b>79,2</b>	<b>53,4</b>
(*) Empresas de Inserção - Investimento				0,00	0,00	0,00		
Empresas de Inserção - Profissionalização				0,00	0,00	0,00		
(*) Empresas de Inserção - Formação				0,00	0,00	0,00		
Empresas de Inserção - Prémio Integração				0,00	0,00	0,00		
Contrato Emprego Inserção	3.800	2.710	71,3	308.700,00	213.333,73	121.999,35	69,1	39,5
Contrato Emprego Inserção +	840	286	34,0	979.772,00	807.434,83	565.514,68	82,4	57,7
CEI - ProPatrimónio				0,00	0,00	0,00		
CEI - ProGerações				0,00	0,00	0,00		
Centros de Gestão Participada - Reabilitação				0,00	0,00	0,00		
<b>PROG. 3 - INTERV. PARA A ORG.E GESTÃO DO MERC EMP.E DA FORM. PROF.</b>	<b>5.010</b>	<b>3.690</b>	<b>73,7</b>	<b>441.956,00</b>	<b>422.085,77</b>	<b>309.913,31</b>	<b>95,5</b>	<b>70,1</b>
<b>DESENV. E MODERNIZAÇÃO DAS ESTRUTURAS E SERV. DE APOIO AO EMP. E FORM.</b>				<b>439.756,00</b>	<b>422.085,77</b>	<b>309.913,31</b>	<b>96,0</b>	<b>70,5</b>
<b>PROM. DE EST. E SERV. DE AP. À INSERÇÃO PROFISSIONAL</b>				<b>244.192,00</b>	<b>239.813,74</b>	<b>145.248,52</b>	<b>98,2</b>	<b>59,5</b>
b) (**) GIP - Gabinetes de Inserção Profissional	25	29	116,0	244.192,00	239.813,74	145.248,52	98,2	59,5
a) (**) Informação e Orientação Profissional		6.437		0,00	0,00	0,00		
Certificação Profissional				2.500,00	0,00	0,00	0,0	0,0
Estudos e Investigação				0,00	0,00	0,00		
Processos e Métodos Didáticos				0,00	0,00	0,00		
Regime Prest. Desemp. - DL nº220 de 03/11/2006				193.064,00	182.272,03	164.664,79	94,4	85,3
<b>COLOCAÇÃO</b>	<b>5.010</b>	<b>3.690</b>	<b>73,7</b>	<b>2.200,00</b>	<b>0,00</b>	<b>0,00</b>	<b>0,0</b>	<b>0,0</b>
(***) Prod. de Instrumentos Téc. de Sup. à Atividade de Colocação	5.010	3.690	73,7	0,00	0,00	0,00		
<b>COLOCAÇÃO EXTERNA</b>				<b>2.200,00</b>	<b>0,00</b>	<b>0,00</b>	<b>0,0</b>	<b>0,0</b>
Rede Eures				2.200,00	0,00	0,00	0,0	0,0
<b>PRESTAÇÕES TÉCNICAS - METODOLOGIA PNE</b>				<b>0,00</b>	<b>0,00</b>	<b>0,00</b>		
INSERJOVEM				0,00	0,00	0,00		
REAGE				0,00	0,00	0,00		
<b>MODERNIZAÇÃO DO SERVIÇO PÚBLICO DE EMPREGO</b>				<b>0,00</b>	<b>0,00</b>	<b>0,00</b>		
Modern. do SPE: Proj. LSE (Livre Serv. P/ Emprego)				0,00	0,00	0,00		
<b>PROG. 4 - RELAÇÕES C/EXTERIOR E ARTICULAÇÃO COM OUTRAS ENTIDADES</b>				<b>288.402,00</b>	<b>264.920,85</b>	<b>258.718,58</b>	<b>91,9</b>	<b>89,7</b>
<b>AÇÕES CONJUNTAS COM OUTRAS ENTIDADES</b>				<b>275.552,00</b>	<b>254.922,18</b>	<b>249.536,63</b>	<b>92,5</b>	<b>90,6</b>
<b>Diálogo Social</b>				<b>0,00</b>	<b>0,00</b>	<b>0,00</b>		
<b>Participação em Programas Comunitários</b>				<b>0,00</b>	<b>0,00</b>	<b>0,00</b>		
<b>OUTRAS AÇÕES CONJUNTAS COM OUTRAS ENTIDADES</b>				<b>275.552,00</b>	<b>254.922,18</b>	<b>249.536,63</b>	<b>92,5</b>	<b>90,6</b>
Concursos Diversos				275.552,00	254.922,18	249.536,63	92,5	90,6
Outras Ações				0,00	0,00	0,00		
Cooperação IIEFP / Cooperativa António Sérgio				0,00	0,00	0,00		

DESIGNAÇÃO DA DESPESA	Execução Física			Execução Financeira (Un.: Euros)				
	Meta a)	Abrangidos b)	Grau Exec. b) / a)	Dotação a)	Cabimento b)	Pagamento c)	Grau Exec. b) / a)	Grau Exec. c) / a)
<b>COOPERAÇÃO INSTITUCIONAL</b>				0,00	0,00	0,00		
Comissão para a Igualdade no Trabalho e no Emprego (CITE)				0,00	0,00	0,00		
Serviços Sociais do MSST				0,00	0,00	0,00		
Agência Nacional para a Aprendizagem ao Longo da Vida				0,00	0,00	0,00		
Outros Serviços				0,00	0,00	0,00		
Alto Comissariado p/Imigração e Minorias Étnicas				0,00	0,00	0,00		
<b>RELAÇÕES PÚBLICAS</b>				12.850,00	9.998,67	9.181,95	77,8	71,5
Informação para o Exterior				10.500,00	9.998,67	9.181,95	95,2	87,4
Relação Direta com os Utentes				2.350,00	0,00	0,00	0,0	0,0
<b>RELAÇÕES INTERNACIONAIS</b>				0,00	0,00	0,00		
Organizações Internacionais				0,00	0,00	0,00		
COOPERAÇÃO BILATERAL C/ PALOPS				0,00	0,00	0,00		
Cooperação Bilateral com Outros Países e Outras Atividades				0,00	0,00	0,00		
<b>PROG. 5 - GESTÃO E ORGANIZAÇÃO INTERNA</b>				3.683.234,00	2.698.204,10	1.847.361,38	73,3	50,2
<b>INFRAESTRUTURAS FÍSICAS</b>				614.812,00	439.286,60	209.031,01	71,5	34,0
Centros de Emprego				83.202,00	40.787,66	33.442,10	49,0	40,2
Centros de Formação Profissional de Gestão Direta				243.500,00	167.378,82	96.446,49	68,7	39,6
Centros de Formação Profissional de Gestão Participada				0,00	0,00	0,00		
Centro de Reabilitação Profissional de Gestão Direta				0,00	0,00	0,00		
Centro de Reabilitação Profissional de Gestão Participada				0,00	0,00	0,00		
Serviços de Coordenação Central e Regional				8.000,00	760,25	0,00	9,5	0,0
Outras Infraestruturas Físicas				280.110,00	230.359,87	79.142,42	82,2	28,3
<b>Funcionamento, Organização e Gestão Internas</b>				298.726,00	162.249,65	122.993,65	54,3	41,2
Funcionamento, Organização e Gestão Internas				283.354,00	152.055,26	114.041,15	53,7	40,2
<b>FUNCIONAMENTO - POEFDS E POR</b>				15.372,00	10.194,39	8.952,50	66,3	58,2
Funcionamento - POPH				15.372,00	10.194,39	8.952,50	66,3	58,2
<b>RECURSOS HUMANOS</b>				2.400,00	0,00	0,00	0,0	0,0
<b>GESTÃO DE RECURSOS HUMANOS</b>				0,00	0,00	0,00		
Centros de Emprego				0,00	0,00	0,00		
Centros de Formação Profissional				0,00	0,00	0,00		
Centros de Reabilitação Profissional				0,00	0,00	0,00		
Serviços de Coordenação Central e Regional				0,00	0,00	0,00		
Pessoal Deslocado em Diversos Serviços				0,00	0,00	0,00		
<b>DESENVOLVIMENTO DOS RECURSOS HUMANOS</b>				2.400,00	0,00	0,00	0,0	0,0
Formação Interna - Ações				2.400,00	0,00	0,00	0,0	0,0
<b>Ação Social</b>				0,00	0,00	0,00		
<b>INFORMATIZAÇÃO</b>				85.854,00	70.248,19	1.054,19	81,8	1,2
Hardware				83.354,00	69.194,00	0,00	83,0	0,0
Software				0,00	0,00	0,00		
Comunicação				0,00	0,00	0,00		
Outros				2.500,00	1.054,19	1.054,19	42,2	42,2
<b>INFORMAÇÃO CIENTÍFICA E DOCUMENTAÇÃO</b>				200,00	85,92	85,92	43,0	43,0
<b>INFORMAÇÃO CIENTÍFICA E DOCUMENTAÇÃO</b>				200,00	85,92	85,92	43,0	43,0
Informação Científica e Técnica				200,00	85,92	85,92	43,0	43,0
Atividade Editorial				0,00	0,00	0,00		
Informação Interna				0,00	0,00	0,00		
<b>GESTÃO DE CENTROS</b>				2.681.242,00	2.026.333,74	1.514.196,61	75,6	56,5
Centros de Emprego				1.141.883,00	745.472,52	534.556,92	65,3	46,8
Centros de Formação Profissional				1.539.359,00	1.280.861,22	979.639,69	83,2	63,6
Centros de Reabilitação Profissional				0,00	0,00	0,00		
<b>PROG 6 - OUTROS</b>				0,00	0,00	0,00		
Saldo de Gerência				0,00	0,00	0,00		
Restituições de Apoios Comunitários				0,00	0,00	0,00		
Constituição de Reserva				0,00	0,00	0,00		
<b>ORGANISMO INTERMÉDIO</b>	0	0		0,00	0,00	0,00		
<b>TOTAL</b>				24.802.373,00	19.506.193,99	13.348.566,99	78,6	53,8

(\*) Número de pessoas envolvidas em componentes de medidas (ex.: majorações em ILE) cuja meta já está contemplada na medida principal.

(\*\*) A execução física destas medidas não é contabilizada em número de abrangidos ou pessoas apoiadas, pelo que não pode ser adicionada à execução das restantes medidas.

(\*\*\*) Este número inclui as colocações de desempregados e empregados

(1) Inclui a atividade realizada no âmbito das Iniciativas Locais de Emprego - Serviços de Apoio à Família

Metas e Execução Física Agregadas por:

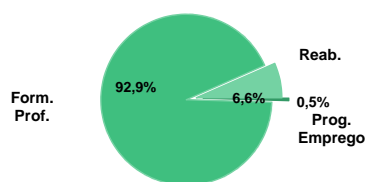
Pessoas:	33.735	19.951
a) Informação e Orientação Profissional:		6.437
b) Estruturas:	25	29
c) Feiras:	1	
d) Cooperativas (Investimento):		
f) Prémios de Igualdade de Oportunidades		
g) Programa de Apoio à Iniciativa Privada (PAIPS)		

**SERVIÇOS CENTRAIS E CENTROS DE GESTÃO PARTICIPADA**
**EXECUÇÃO FÍSICA E FINANCEIRA**

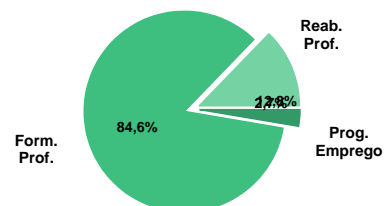
Valores acumulados a 30 de novembro de 2012

ÁREAS DE INTERVENÇÃO	Execução Física			Execução Financeira (Un.: Euros)			
	Meta	Abrangidos	Grau Exec.	Dotação	Cabimento	Pagamento	Grau Exec.
<b>EMPREGO</b>	<b>12.850</b>	<b>626</b>	<b>4,9</b>	<b>72.578.394,00</b>	<b>1.408.240,98</b>	<b>1.408.240,98</b>	<b>1,9</b>
Programas de Emprego	12.850	626	4,9	72.578.394,00	1.408.240,98	1.408.240,98	1,9
<b>FORMAÇÃO PROFISSIONAL</b>	<b>210.150</b>	<b>125.045</b>	<b>59,5</b>	<b>135.820.364,00</b>	<b>44.999.287,27</b>	<b>44.454.030,62</b>	<b>32,7</b>
<b>REABILITAÇÃO PROFISSIONAL</b>	<b>9.379</b>	<b>8.860</b>	<b>94,5</b>	<b>17.213.520,00</b>	<b>6.990.595,50</b>	<b>6.707.046,03</b>	<b>95,9</b>
<b>TOTAL</b>	<b>232.379</b>	<b>134.531</b>	<b>57,9</b>	<b>225.612.278,00</b>	<b>53.398.123,75</b>	<b>52.569.317,63</b>	<b>23,3</b>
Informação e Orientação Profissional				161.250,00	66.297,01	35.111,51	21,8

Abrangidos - Peso relativo



Pagamento - Peso relativo


**MEDIDAS / PROGRAMAS COM MAIOR PESO RELATIVO**

EXECUÇÃO FÍSICA	METAS	ABRANGIDOS	GRAU
Emprego, Reconversão e Qualificação	18.000	0	0,0
Estágios Prof. Reintegração/Reconversão	10.000	0	0,0
CEI - ProGerações	1.000	0	0,0
CEI - ProPatrimónio	1.000	0	0,0
Estágios - ProGerações	300	0	0,0
Estágios - ProPatrimónio	300	0	0,0
Cheque Formação	250	0	0,0
Promoção do Artesanato - Feiras	1	0	0,0
Contrato Emprego Inserção +		0	
Contrato Emprego Inserção		0	

EXECUÇÃO FINANCEIRA	DOTAÇÃO	CABIMENTO	PAGAMENTO	GRAU PAGAM
Estímulo 2012	16.140.415,00	0,00	0,00	0,0
Linha de Crédito à Economia Social	12.500.000,00	0,00	0,00	0,0
Emprego, Reconversão e Qualificação	11.600.000,00	0,00	0,00	0,0
Contrato Emprego Inserção +	10.616.720,00	0,00	0,00	0,0
Linha Apoio Criação Empresas e Emprego	9.466.050,00	301.040,02	301.040,02	3,2
Estágios Profissionais - Port. 92/2011	8.880.181,00	0,00	0,00	0,0
Form.p/ Pessoas c/ Def. - Ações Coop.	5.000.000,00	0,00	0,00	0,0
Estágios Prof. Reintegração/Reconversão	4.909.880,00	0,00	0,00	0,0
Entidade Contratante - Contribuições para a :	4.000.000,00	1.082.406,28	0,00	0,0
Contrato Emprego Inserção	3.068.000,00	0,00	0,00	0,0

PROGRAMAS DE EMPREGO	Execução Física			Execução Financeira (Un.: Euros)			
	Meta	Abrangidos	Grau Exec.	Dotação	Cabimento	Pagamento	Grau Exec.
<b>PROGRAMAS DE FORMAÇÃO E EMPREGO</b>	<b>10.850</b>	<b>2</b>	<b>0,0</b>	<b>17.217.362,00</b>	<b>51.200,96</b>	<b>51.200,96</b>	<b>0,3</b>
Bolsas de Formação da Iniciativa do Trabalhador				0,00	0,00	0,00	
Cheque Formação	250		0,0	2.500.000,00	0,00	0,00	0,0
Estágios Profissionais - Port. 268/1997				0,00	0,00	0,00	
Estágios Profissionais na Administração Pública		2		3.300,00	3.254,79	3.254,79	98,6
Estágios Profissionais - INOV-JOVEM				0,00	0,00	0,00	
Estágios Profissionais - INOV-SOCIAL				0,00	0,00	0,00	
Estágios Profissionais - INOV EXPORT				146.881,00	47.946,17	47.946,17	32,6
Estágios Profissionais				0,00	0,00	0,00	
Estágios Qualificação-Emprego				0,00	0,00	0,00	
Estágios Profissionais de níveis III e IV				0,00	0,00	0,00	
Estágios Profissionais - Port. 92/2011				8.880.181,00	0,00	0,00	0,0
<b>IMPULSO JOVEM</b>	<b>10.600</b>		<b>0,0</b>	<b>5.687.000,00</b>	<b>0,00</b>	<b>0,00</b>	<b>0,0</b>
Passaporte Emprego				0,00	0,00	0,00	
Passaporte Emprego - Agricultura				0,00	0,00	0,00	
Passaporte Emprego - Economia Social				0,00	0,00	0,00	
Passaporte Emprego - Associações Juvenis				0,00	0,00	0,00	
Estágios Profissionais de Reintegração/Reconversão	10.000		0,0	4.909.880,00	0,00	0,00	0,0
Estágios - ProPatrimónio	300		0,0	388.560,00	0,00	0,00	0,0
Estágios - ProGerações	300		0,0	388.560,00	0,00	0,00	0,0
<b>criação de emprego e empresas</b>		<b>624</b>		<b>39.429.707,00</b>	<b>1.357.040,02</b>	<b>1.357.040,02</b>	<b>3,4</b>
(1) (*) Programa de Estímulo à Oferta de Emprego - Investimento				0,00	0,00	0,00	
(1) ILE - Criação de Postos de Trabalho				0,00	0,00	0,00	
(1) (*) ILE - Majorações				0,00	0,00	0,00	
Apoios à Contratação				0,00	0,00	0,00	
(**) Prémio de Igualdade de Oportunidades - Majorações				0,00	0,00	0,00	
APE - Apoios à criação do Próprio Emprego - PAECPE				0,00	0,00	0,00	
Prémio de Colocação				0,00	0,00	0,00	
Apoios à Contratação para Jovens				960.000,00	923.500,00	923.500,00	96,2
Apoios à Contratação para Adultos e Públicos Específicos				262.500,00	132.500,00	132.500,00	50,5
Linha de Apoio à Criação de Empresas e de Emprego		624		9.466.050,00	301.040,02	301.040,02	3,2
Economia Social - Criação de PT				12.500.000,00	0,00	0,00	0,0
Estímulo 2012				16.140.415,00	0,00	0,00	0,0
<b>IMPULSO JOVEM</b>				<b>0,00</b>	<b>0,00</b>	<b>0,00</b>	
Apoios à Contratação via Reembolso da TSU				0,00	0,00	0,00	
Promoção do Artesanato - Artesãos				80.742,00	0,00	0,00	0,0
PRODESCOOP - Cooperativas - Criação de Postos de Trabalho				20.000,00	0,00	0,00	0,0
<b>MERCADO SOCIAL DE EMPREGO</b>	<b>2.000</b>		<b>0,0</b>	<b>14.788.944,00</b>	<b>0,00</b>	<b>0,00</b>	
(*) Empresas de Inserção - Investimento				0,00	0,00	0,00	
Empresas de Inserção - Profissionalização				0,00	0,00	0,00	
(*) Empresas de Inserção - Formação				0,00	0,00	0,00	
Empresas de Inserção - Prémio Integração				0,00	0,00	0,00	
Contrato Emprego Inserção				3.068.000,00	0,00	0,00	0,0
Contrato Emprego Inserção +				10.616.720,00	0,00	0,00	0,0
CEI - ProPatrimónio	1.000		0,0	552.112,00	0,00	0,00	0,0
CEI - ProGerações	1.000		0,0	552.112,00	0,00	0,00	0,0
<b>OUTRAS MEDIDAS DE PROMOÇÃO DO EMPREGO</b>				<b>600.994,00</b>	<b>0,00</b>	<b>0,00</b>	<b>0,0</b>
FUNDO DE AJUSTAMENTO À GLOBALIZAÇÃO - FEG				600.994,00	0,00	0,00	0,0
Apoios à Autocolocação				36.420,00	0,00	0,00	0,0
Apoio ao Empreendedorismo				390.636,00	0,00	0,00	0,0
Planos de Integração				76.000,00	0,00	0,00	0,0
Prática em Contexto de Trabalho				0,00	0,00	0,00	
Apoios à Contratação				42.938,00	0,00	0,00	0,0
Bolsa de Formação				55.000,00	0,00	0,00	0,0
<b>PROGRAMA VIDA - EMPREGO</b>				0,00	0,00	0,00	
Estágios de Integração Socioprofissional				0,00	0,00	0,00	
Prémio de Integração Socioprofissional				0,00	0,00	0,00	
Apoios ao Emprego				0,00	0,00	0,00	
Apoios ao Autoemprego				0,00	0,00	0,00	
<b>ESTRUTURAS E OUTROS APOIOS PARA PROMOÇÃO DO EMPREGO</b>	<b>-</b>	<b>-</b>		<b>541.387,00</b>	<b>0,00</b>	<b>0,00</b>	<b>0,0</b>
(**) Promoção do Artesanato - Feiras		1	0,0	521.387,00	0,00	0,00	0,0
Prog. para a Promoção dos Ofícios e das Micro Empresas Artesanais - PPART				0,00	0,00	0,00	
(**) PRODESCOOP - Cooperativas - Investimento				20.000,00	0,00	0,00	0,0
<b>PROM. DE EST. E SERV. DE AP. À INSERÇÃO PROFISSIONAL</b>	<b>-</b>	<b>-</b>	<b>-</b>	<b>0,00</b>	<b>0,00</b>	<b>0,00</b>	
(**) GIP - Gabinetes de Inserção Profissional				0,00	0,00	0,00	
<b>TOTAL</b>	<b>12.850</b>	<b>626</b>	<b>4,9</b>	<b>72.578.394,00</b>	<b>1.408.240,98</b>	<b>1.408.240,98</b>	<b>1,9</b>

(\*) Número de pessoas envolvidas em componentes de medidas (ex.: majorações em ILE) cuja meta já está contemplada na medida principal.

(\*\*) A execução física destas medidas não é contabilizada em número de abrangidos ou pessoas apoiadas, pelo que não pode ser adicionada à execução das restantes medidas.

(1) Inclui a atividade realizada no âmbito das Iniciativas Locais de Emprego - Serviços de Apoio à Família

FORMAÇÃO PROFISSIONAL	Execução Física			Execução Financeira (Un.: Euros)			
	Meta	Abrangidos	Grau Exec.	Dotação	Cabimento	Pagamento	Grau Exec.
Sistema de Aprendizagem - Gestão Direta				0,00	0,00	0,00	
Sistema de Aprendizagem - Entidades Externas				0,00	0,00	0,00	
Sistema de Aprendizagem - Saldos				0,00	0,00	0,00	
Cursos de Educação e Formação de Jovens				0,00	0,00	0,00	
Cursos de Especialização Tecnológica				0,00	0,00	0,00	
Reconhecimento e Validação de Competências				0,00	0,00	0,00	
Portugal Acolhe				0,00	0,00	0,00	
Programa Qualificação-Emprego				15.471,00	15.470,57	0,00	0,0
Formação Modular				0,00	0,00	0,00	
Formação Modular - Entidades Externas				0,00	0,00	0,00	
Cursos de Educação e Formação de Adultos				0,00	0,00	0,00	
Formação de Formadores				311.000,00	148.717,63	34.981,86	11,2
Formação para a Inclusão				0,00	0,00	0,00	
Emprego, Reconversão e Qualificação	18.000		0,0	11.600.000,00	0,00	0,00	0,0
<b>IEFP, I.P. (Centros de Emprego + Centros de Form. Prof. de Gestão Direta)</b>	<b>18.000</b>		<b>0,0</b>	<b>11.926.471,00</b>	<b>164.188,20</b>	<b>34.981,86</b>	<b>0,3</b>
Centros de Gestão Participada	156.150	125.045	80,1	108.570.989,00	38.948.260,64	38.948.260,64	35,9
Ações em Cooperação com Outras Entidades	36.000		0,0	15.322.904,00	5.886.838,43	5.470.788,12	35,7
<b>TOTAL</b>	<b>210.150</b>	<b>125.045</b>	<b>59,5</b>	<b>135.820.364,00</b>	<b>44.999.287,27</b>	<b>44.454.030,62</b>	<b>32,7</b>

REABILITAÇÃO PROFISSIONAL DE PESSOAS COM DEFICIÊNCIAS E INCAPACIDADES	Execução Física			Execução Financeira (Un.: Euros)			
	Meta	Abrangidos	Grau Exec.	Dotação	Cabimento	Pagamento	Grau Exec.
Aval. e Orientação Prof. de Pessoas com Deficiências e Incapacidades				0,00	0,00	0,00	
Form. para Pessoas com Deficiências e Incapacidades - Ações em Cooperação				5.000.000,00	0,00	0,00	0,0
Adaptação de Postos de Trabalho/Eliminação Barreiras Arquitectónicas				0,00	0,00	0,00	
Centro de Emprego Protegido				725.000,00	0,00	0,00	0,0
Contrato de Emprego Apoiado em Entidades Empregadoras/Enclaves				0,00	0,00	0,00	
Prémio de Mérito				102.472,00	27.500,91	24.340,64	23,8
Apoio à Colocação e Acompanhamento Pós - Colocação				0,00	0,00	0,00	
OED Lisboa				166.728,00	166.727,50	113.973,37	68,4
Sistema de Atribuição de Produtos de Apoio				526.858,00	0,00	0,00	0,0
Estágio de Inserção para Pessoas c/ Deficiências e Incapacidades				0,00	0,00	0,00	
Contrato Emprego-Inserção p/ Pessoas c/ Deficiências e Incapacidades				180.627,00	0,00	0,00	0,0
Avaliação da Incapacidade Decorrente de Acidente de Trabalho				158.298,00	0,00	0,00	0,0
Apoios a Manutenção e Reintegração de Pessoas com Incapacidade Decorrente de Acidente de Trabalho				382.095,00	0,00	0,00	0,0
Centros e Unidades de Reabilitação Profissional				1.380.000,00	1.247.722,67	1.020.087,60	73,9
Centros de Gestão Participada - Reabilitação	3.059	2.660	87,0	7.319.033,00	4.276.236,14	4.276.236,14	58,4
Organismo Intermédio	6.320	6.200	98,1	1.272.409,00	1.272.408,28	1.272.408,28	100,0
<b>TOTAL</b>	<b>9.379</b>	<b>8.860</b>	<b>94,5</b>	<b>17.213.520,00</b>	<b>6.990.595,50</b>	<b>6.707.046,03</b>	<b>39,0</b>

DESIGNAÇÃO DA DESPESA	Execução Física			Execução Financeira (Un.: Euros)				
	Meta a)	Abrangidos b)	Grau Exec. b) / a)	Dotação a)	Cabimento b)	Pagamento c)	Grau Exec. b) / a)	Grau Exec. c) / a)
<b>PROG. 1 - INTERV. ESTRUT. NOS DOMÍNIOS DO EMPREGO E DA FORM. PROF.</b>	<b>221.000</b>	<b>125.671</b>	<b>56,9</b>	<b>198.123.814,00</b>	<b>47.761.816,38</b>	<b>45.980.749,00</b>	<b>24,1</b>	<b>23,2</b>
<b>PROMOÇÃO DA EMPREGABILIDADE E DO EMPREGO</b>	<b>28.850</b>	<b>2</b>	<b>0,0</b>	<b>29.346.833,00</b>	<b>338.553,38</b>	<b>169.678,36</b>	<b>1,2</b>	<b>0,6</b>
<b>PROM. A FORM. QUALIFICANTE E A TRANSIÇÃO P/A VIDA ATIVA</b>				<b>0,00</b>	<b>0,00</b>	<b>0,00</b>		
Sistema de Aprendizagem - Gestão Direta				0,00	0,00	0,00		
Sistema de Aprendizagem - Entidades Externas				0,00	0,00	0,00		
Sistema de Aprendizagem - Saldos				0,00	0,00	0,00		
Cursos de Educação e Formação de Jovens				0,00	0,00	0,00		
Cursos de Especialização Tecnológica				0,00	0,00	0,00		
<b>FORMAÇÃO AO LONGO DA VIDA E ADAPTABILIDADE</b>	<b>18.250</b>		<b>0,0</b>	<b>14.115.471,00</b>	<b>15.470,57</b>	<b>0,00</b>	<b>0,1</b>	<b>0,0</b>
Bolsas de Formação da Iniciativa do Trabalhador				0,00	0,00	0,00		
Reconhecimento e Validação de Competências				0,00	0,00	0,00		
Portugal Acolhe				0,00	0,00	0,00		
Formação Modular				0,00	0,00	0,00		
Programa Qualificação-Emprego				15.471,00	15.470,57	0,00	100,0	0,0
Cheque Formação	250		0,0	2.500.000,00	0,00	0,00	0,0	0,0
Formação Modular - Entidades Externas				0,00	0,00	0,00		
Emprego, Reconversão e Qualificação	18.000		0,0	11.600.000,00	0,00	0,00	0,0	0,0
<b>QUALIFICAÇÃO E INSERÇÃO PROF. PARA DESEMPREGADOS</b>	<b>10.600</b>	<b>2</b>	<b>0,0</b>	<b>14.570.481,00</b>	<b>3.254,79</b>	<b>3.254,79</b>	<b>0,0</b>	<b>0,0</b>
Cursos de Educação e Formação de Adultos				0,00	0,00	0,00		
Estágios Profissionais - Port. 268/1997				0,00	0,00	0,00		
Estágios Profissionais na Administração Pública		2		3.300,00	3.254,79	3.254,79	98,6	98,6
Estágios Profissionais				0,00	0,00	0,00		
Estágios Profissionais - Qualificação Emprego				0,00	0,00	0,00		
Estágios Profissionais de níveis III e IV				0,00	0,00	0,00		
Estágios Profissionais - Port. 92/2011				8.880.181,00	0,00	0,00	0,0	0,0
Estágios Profissionais de Reintegração/Reconversão	10.000		0,0	4.909.880,00	0,00	0,00	0,0	0,0
Estágios - ProPatrimónio	300		0,0	388.560,00	0,00	0,00	0,0	0,0
Estágios - ProGerações	300		0,0	388.560,00	0,00	0,00	0,0	0,0
<b>PROGRAMA INOV</b>				<b>146.881,00</b>	<b>47.946,17</b>	<b>47.946,17</b>	<b>32,6</b>	<b>32,6</b>
Estágios Profissionais - INOV-JOVEM				0,00	0,00	0,00		
Estágios Profissionais - INOV-SOCIAL				0,00	0,00	0,00		
Estágios Profissionais - INOV EXPORT				146.881,00	47.946,17	47.946,17	32,6	32,6
<b>IMPULSO JOVEM</b>				<b>514.000,00</b>	<b>271.881,85</b>	<b>118.477,40</b>	<b>52,9</b>	<b>23,1</b>
Apoios à Contratação via Reembolso da TSU				0,00	0,00	0,00		
Passaporte Emprego				0,00	0,00	0,00		
Passaporte Emprego - Agricultura				0,00	0,00	0,00		
Passaporte Emprego - Economia Social				0,00	0,00	0,00		
Passaporte Emprego - Associações Juvenis				0,00	0,00	0,00		
Impulso Jovem				514.000,00	271.881,85	118.477,40	52,9	23,1
<b>APOIO À CRIAÇÃO DE EMP. NO ÂMBITO DO DESENV. LOCAL E DA ECON. SOCIAL</b>		<b>624</b>		<b>40.572.088,00</b>	<b>1.357.040,02</b>	<b>1.357.040,02</b>	<b>3,3</b>	<b>3,3</b>
<b>APOIO AO INVEST. EM INIC. LOCAIS CRIADORAS DE EMPREGO</b>				<b>0,00</b>	<b>0,00</b>	<b>0,00</b>		
(1) (*) Programa de Estímulo à Oferta de Emprego - Investimento				0,00	0,00	0,00		
<b>APOIO À CRIAÇÃO DE EMPREGO E EMPRESAS</b>				<b>0,00</b>	<b>0,00</b>	<b>0,00</b>		
(1) ILE - Criação de Postos de Trabalho				0,00	0,00	0,00		
(1) (*) ILE - Majorações				0,00	0,00	0,00		
Apoios à Contratação				0,00	0,00	0,00		
f) (**) Prémio de Igualdade de Oportunidades - Majorações				0,00	0,00	0,00		
Apoios à criação do Próprio Emprego - PAECPE				0,00	0,00	0,00		
<b>APOIO À INT. NO MERCADO DE TRABALHO</b>		<b>624</b>		<b>39.328.965,00</b>	<b>1.357.040,02</b>	<b>1.357.040,02</b>	<b>3,5</b>	<b>3,5</b>
Prémio de Colocação				0,00	0,00	0,00		
Apoios à Contratação para Jovens				960.000,00	923.500,00	923.500,00	96,2	96,2
Apoios a Contratação para Adultos e Públicos Específicos				262.500,00	132.500,00	132.500,00	50,5	50,5
Linha de Apoio à Criação de Empresas e de Emprego		624		9.466.050,00	301.040,02	301.040,02	3,2	3,2
Economia Social - Criação de PT				12.500.000,00	0,00	0,00	0,0	0,0
Estímulo 2012				16.140.415,00	0,00	0,00	0,0	0,0
<b>APOIOS À PROMOÇÃO DO ARTESANATO</b>				<b>602.129,00</b>	<b>0,00</b>	<b>0,00</b>	<b>0,0</b>	<b>0,0</b>
Promoção do Artesanato - Artesãos				80.742,00	0,00	0,00	0,0	0,0
c) (**) Promoção do Artesanato - Feiras		1	0,0	521.387,00	0,00	0,00	0,0	0,0
Prog. para a Promoção dos Ofícios e das Micro Empresas Artesanais - PPART				0,00	0,00	0,00		
<b>APOIO AO DESENVOLVIMENTO COOPERATIVO</b>				<b>40.000,00</b>	<b>0,00</b>	<b>0,00</b>	<b>0,0</b>	<b>0,0</b>
d) (**) PRODESCOOP - Cooperativas - Investimento				20.000,00	0,00	0,00	0,0	0,0
PRODESCOOP - Cooperativas - Criação de Postos de Trabalho				20.000,00	0,00	0,00	0,0	0,0
<b>FUNDO EUROPEU DE AJUSTAMENTO À GLOBALIZAÇÃO - FEG</b>				<b>600.994,00</b>	<b>0,00</b>	<b>0,00</b>	<b>0,0</b>	<b>0,0</b>
Apoios à Autocolocação				36.420,00	0,00	0,00	0,0	0,0
Apoio ao Empreendedorismo				390.636,00	0,00	0,00	0,0	0,0
Planos de Integração				76.000,00	0,00	0,00	0,0	0,0
Prática em Contexto de Trabalho				0,00	0,00	0,00		
Apoios à Contratação				42.938,00	0,00	0,00	0,0	0,0
Bolsa de Formação - FEG				55.000,00	0,00	0,00	0,0	0,0
<b>FORMAÇÃO DE AGENTES DA POLÍTICA DE EMPREGO</b>				<b>311.000,00</b>	<b>148.717,63</b>	<b>34.981,86</b>	<b>47,8</b>	<b>11,2</b>
<b>FORMAÇÃO DE AGENTES DA POLÍTICA DE EMPREGO</b>				<b>311.000,00</b>	<b>148.717,63</b>	<b>34.981,86</b>	<b>47,8</b>	<b>11,2</b>
Formação de Formadores				311.000,00	148.717,63	34.981,86	47,8	11,2
<b>AÇÕES EM COOPERAÇÃO</b>	<b>192.150</b>	<b>125.045</b>	<b>65,1</b>	<b>123.893.893,00</b>	<b>44.835.099,07</b>	<b>44.419.048,76</b>	<b>36,2</b>	<b>35,9</b>
<b>Centros de Gestão Participada</b>	<b>156.150</b>	<b>125.045</b>	<b>80,1</b>	<b>108.570.989,00</b>	<b>38.948.260,64</b>	<b>38.948.260,64</b>	<b>35,9</b>	<b>35,9</b>
<b>Ações em Cooperação com Outras Entidades</b>	<b>36.000</b>		<b>0,0</b>	<b>15.322.904,00</b>	<b>5.886.838,43</b>	<b>5.470.788,12</b>	<b>38,4</b>	<b>35,7</b>
Entidade Contratante - Contribuições para a Segurança Social				4.000.000,00	1.082.406,28	0,00	27,1	0,0

DESIGNAÇÃO DA DESPESA	Execução Física			Execução Financeira (Un.: Euros)				
	Meta a)	Abrangidos b)	Grau Exec. b) / a)	Dotação a)	Cabimento b)	Pagamento c)	Grau Exec. b) / a)	Grau Exec. c) / a)
<b>PROG. 2 - INTEGRAÇÃO ECON. E SOCIAL DOS GRUPOS SOCIAIS DESFAV.</b>	<b>5.059</b>	<b>2.660</b>	<b>52,6</b>	<b>30.730.055,00</b>	<b>5.718.187,22</b>	<b>5.434.637,75</b>	<b>18,6</b>	<b>17,7</b>
<b>PROMOVER O EMP. E A EMPREGABILIDADE DOS GRUPOS PART. DESFAVORECIDOS</b>	<b>5.059</b>	<b>2.660</b>	<b>52,6</b>	<b>30.730.055,00</b>	<b>5.718.187,22</b>	<b>5.434.637,75</b>	<b>18,6</b>	<b>17,7</b>
<b>AÇÕES DE DESENV.PESSOAL E PROF. PESSOAS C/DEFICIÊNCIAS E INCAPACIDADES</b>				<b>5.000.000,00</b>	<b>0,00</b>	<b>0,00</b>	<b>0,0</b>	<b>0,0</b>
Aval. e Orientação Prof. de Pessoas com Deficiências e Incapacidades				0,00	0,00	0,00		
Form. para Pessoas com Deficiências e Incapacidades - Ações em Cooperação				5.000.000,00	0,00	0,00	0,0	0,0
<b>APOIOS AO EMPREGO E CONTRATAÇÃO PESSOAS C/DEFICIÊNCIAS E INCAPACIDADES</b>				<b>2.242.078,00</b>	<b>194.228,41</b>	<b>138.314,01</b>	<b>8,7</b>	<b>6,2</b>
Adaptação de Postos de Trabalho/Eliminação Barreiras Arquitectónicas				0,00	0,00	0,00		
Centro de Emprego Protegido				725.000,00	0,00	0,00	0,0	0,0
Contrato de Emprego Apoiado em Entidades Empregadoras/Enclaves				0,00	0,00	0,00		
Prémio de Mérito				102.472,00	27.500,91	24.340,64	26,8	23,8
Apoio à Colocação e Acompanhamento Pós - Colocação				0,00	0,00	0,00		
OED Lisboa				166.728,00	166.727,50	113.973,37	100,0	68,4
Sistema de Atribuição de Produtos de Apoio				526.858,00	0,00	0,00	0,0	0,0
Estágio de Inserção para Pessoas c/ Deficiências e Incapacidades				0,00	0,00	0,00		
Contrato Emprego-Inserção p/ Pessoas c/ Deficiências e Incapacidades				180.627,00	0,00	0,00	0,0	0,0
Avaliação da Incapacidade Decorrente de Acidente de Trabalho				158.298,00	0,00	0,00	0,0	0,0
Apoios a Manutenção e Reintegração de Pessoas com Incapacidade Decorrente de Acidente				382.095,00	0,00	0,00	0,0	0,0
<b>AÇÕES DE FORM. PROF. DE GRUPOS DESFAVORECIDOS</b>				<b>0,00</b>	<b>0,00</b>	<b>0,00</b>		
Formação para a Inclusão				0,00	0,00	0,00		
<b>PROGRAMA VIDA - EMPREGO</b>				<b>0,00</b>	<b>0,00</b>	<b>0,00</b>		
Estágios de Integração Socioprofissional				0,00	0,00	0,00		
Prémio de Integração Socioprofissional				0,00	0,00	0,00		
Apoios ao Emprego				0,00	0,00	0,00		
Apoios ao Autoemprego				0,00	0,00	0,00		
<b>DESENV. A REDE DE EQUIP. E SERV. DE PROMOÇÃO E DESENV.SOCIAL</b>				<b>1.380.000,00</b>	<b>1.247.722,67</b>	<b>1.020.087,60</b>	<b>90,4</b>	<b>73,9</b>
Centros e Unidades de Reabilitação Profissional				1.380.000,00	1.247.722,67	1.020.087,60	90,4	73,9
<b>DINAMIZAÇÃO E PROMOÇÃO DO MERCADO SOCIAL DE EMPREGO</b>	<b>2.000</b>		<b>0,0</b>	<b>14.788.944,00</b>	<b>0,00</b>	<b>0,00</b>	<b>0,0</b>	<b>0,0</b>
(*) Empresas de Inserção - Investimento				0,00	0,00	0,00		
Empresas de Inserção - Profissionalização				0,00	0,00	0,00		
(*) Empresas de Inserção - Formação				0,00	0,00	0,00		
Empresas de Inserção - Prémio Integração				0,00	0,00	0,00		
Contrato Emprego Inserção				3.068.000,00	0,00	0,00	0,0	0,0
Contrato Emprego Inserção +				10.616.720,00	0,00	0,00	0,0	0,0
CEI - ProPatrimónio	1.000		0,0	552.112,00	0,00	0,00	0,0	0,0
CEI - ProGerações	1.000		0,0	552.112,00	0,00	0,00	0,0	0,0
<b>Centros de Gestão Participada - Reabilitação</b>	<b>3.059</b>	<b>2.660</b>	<b>87,0</b>	<b>7.319.033,00</b>	<b>4.276.236,14</b>	<b>4.276.236,14</b>	<b>58,4</b>	<b>58,4</b>
<b>PROG. 3 - INTERV. PARA A ORG.E GESTÃO DO MERC EMP.E DA FORM. PROF.</b>				<b>4.100.950,00</b>	<b>969.654,25</b>	<b>627.619,48</b>	<b>23,6</b>	<b>15,3</b>
<b>DESENV. E MODERNIZAÇÃO DAS ESTRUTURAS E SERV. DE APOIO AO EMP. E FORM.</b>				<b>486.500,00</b>	<b>281.547,01</b>	<b>99.686,51</b>	<b>57,9</b>	<b>20,5</b>
<b>PROM. DE EST. E SERV. DE AP. À INSERÇÃO PROFISSIONAL</b>				<b>0,00</b>	<b>0,00</b>	<b>0,00</b>		
b) (**) GIP - Gabinetes de Inserção Profissional				0,00	0,00	0,00		
a) (**) Informação e Orientação Profissional				<b>161.250,00</b>	<b>66.297,01</b>	<b>35.111,51</b>	<b>41,1</b>	<b>21,8</b>
Certificação Profissional				0,00	0,00	0,00		
Estudos e Investigação				275.250,00	215.250,00	64.575,00	78,2	23,5
Processos e Métodos Didáticos				50.000,00	0,00	0,00	0,0	0,0
Regime Prest. Desemp. - DL nº220 de 03/11/2006				0,00	0,00	0,00		
<b>COLOCAÇÃO</b>				<b>166.500,00</b>	<b>109.176,07</b>	<b>106.580,97</b>	<b>65,6</b>	<b>64,0</b>
(***) Prod. de Instrumentos Téc. de Sup. à Atividade de Colocação				0,00	0,00	0,00		
<b>COLOCAÇÃO EXTERNA</b>				<b>166.500,00</b>	<b>109.176,07</b>	<b>106.580,97</b>	<b>65,6</b>	<b>64,0</b>
Rede Eures				166.500,00	109.176,07	106.580,97	65,6	64,0
<b>PRESTAÇÕES TÉCNICAS - METODOLOGIA PNE</b>				<b>0,00</b>	<b>0,00</b>	<b>0,00</b>		
INSERJOVEM				0,00	0,00	0,00		
REAGE				0,00	0,00	0,00		
<b>MODERNIZAÇÃO DO SERVIÇO PÚBLICO DE EMPREGO</b>				<b>3.447.950,00</b>	<b>578.931,17</b>	<b>421.352,00</b>	<b>16,8</b>	<b>12,2</b>
Modern. do SPE: Proj. LSE (Livre Serv. P/ Emprego)				3.447.950,00	578.931,17	421.352,00	16,8	12,2
<b>PROG. 4 - RELAÇÕES C/EXTERIOR E ARTICULAÇÃO COM OUTRAS ENTIDADES</b>				<b>14.783.125,00</b>	<b>11.284.305,66</b>	<b>10.366.591,94</b>	<b>76,3</b>	<b>70,1</b>
<b>AÇÕES CONJUNTAS COM OUTRAS ENTIDADES</b>				<b>10.293.861,00</b>	<b>9.329.441,97</b>	<b>8.804.385,92</b>	<b>90,6</b>	<b>85,5</b>
<b>Diálogo Social</b>				<b>600.000,00</b>	<b>372.152,95</b>	<b>372.152,95</b>	<b>62,0</b>	<b>62,0</b>
<b>Participação em Programas Comunitários</b>				<b>78.000,00</b>	<b>0,00</b>	<b>0,00</b>	<b>0,0</b>	<b>0,0</b>
<b>OUTRAS AÇÕES CONJUNTAS COM OUTRAS ENTIDADES</b>				<b>3.061.962,00</b>	<b>2.561.054,39</b>	<b>2.458.868,57</b>	<b>83,6</b>	<b>80,3</b>
Concursos Diversos				644.962,00	291.178,40	270.365,10	45,1	41,9
Outras Ações				380.000,00	286.400,00	232.650,00	75,4	61,2
Cooperação IIEFP / Cooperativa António Sérgio				2.037.000,00	1.983.475,99	1.955.853,47	97,4	96,0

DESIGNAÇÃO DA DESPESA	Execução Física			Execução Financeira (Un.: Euros)				
	Meta a)	Abrangidos b)	Grau Exec. b) / a)	Dotação a)	Cabimento b)	Pagamento c)	Grau Exec. b) / a)	Grau Exec. c) / a)
<b>COOPERAÇÃO INSTITUCIONAL</b>				<b>6.553.899,00</b>	<b>6.396.234,63</b>	<b>5.973.364,40</b>	<b>97,6</b>	<b>91,1</b>
Comissão para a Igualdade no Trabalho e no Emprego (CITE)				883.450,00	854.122,25	833.140,38	96,7	94,3
Serviços Sociais do MSST				586.936,00	586.936,00	538.024,63	100,0	91,7
Agência Nacional para a Aprendizagem ao Longo da Vida				517.000,00	516.205,00	516.205,00	99,8	99,8
Outros Serviços				798.100,00	670.558,38	631.615,77	84,0	79,1
Alto Comissariado p/Imigração e Minorias Étnicas				3.768.413,00	3.768.413,00	3.454.378,62	100,0	91,7
<b>RELAÇÕES PÚBLICAS</b>				<b>2.606.750,00</b>	<b>1.223.999,75</b>	<b>879.983,77</b>	<b>47,0</b>	<b>33,8</b>
Informação para o Exterior				1.468.750,00	647.891,39	379.560,83	44,1	25,8
Relação Direta com os Utentes				1.138.000,00	576.108,36	500.422,94	50,6	44,0
<b>RELAÇÕES INTERNACIONAIS</b>				<b>1.882.514,00</b>	<b>730.863,94</b>	<b>682.222,25</b>	<b>38,8</b>	<b>36,2</b>
Organizações Internacionais				413.289,00	178.384,53	178.384,53	43,2	43,2
COOPERAÇÃO BILATERAL C/ PALOPS				1.430.225,00	552.479,41	503.837,72	38,6	35,2
Cooperação Bilateral com Outros Países e Outras Atividades				39.000,00	0,00	0,00	0,0	0,0
<b>PROG. 5 - GESTÃO E ORGANIZAÇÃO INTERNA</b>				<b>148.038.699,00</b>	<b>96.659.339,84</b>	<b>89.854.391,28</b>	<b>65,3</b>	<b>60,7</b>
<b>INFRAESTRUTURAS FÍSICAS</b>				<b>23.168.382,00</b>	<b>11.799.030,46</b>	<b>9.111.271,32</b>	<b>50,9</b>	<b>39,3</b>
Centros de Emprego				7.652.827,00	5.564.300,68	4.402.839,75	72,7	57,5
Centros de Formação Profissional de Gestão Direta				7.165.160,00	4.168.186,17	3.126.907,33	58,2	43,6
Centros de Formação Profissional de Gestão Participada				5.330.000,00	1.064.779,40	1.064.738,80	20,0	20,0
Centro de Reabilitação Profissional de Gestão Direta				799.346,00	70.848,68	14.606,25	8,9	1,8
Centro de Reabilitação Profissional de Gestão Participada				250.000,00	125.000,00	125.000,00	50,0	50,0
Serviços de Coordenação Central e Regional				1.971.049,00	805.915,53	377.179,19	40,9	19,1
Outras Infraestruturas Físicas				0,00	0,00	0,00		
<b>Funcionamento, Organização e Gestão Internas</b>				<b>8.697.991,00</b>	<b>4.386.572,24</b>	<b>3.475.924,89</b>	<b>50,4</b>	<b>40,0</b>
Funcionamento, Organização e Gestão Internas				8.697.991,00	4.386.572,24	3.475.924,89	50,4	40,0
<b>FUNCIONAMENTO - POEFDS E POR</b>				<b>0,00</b>	<b>0,00</b>	<b>0,00</b>		
Funcionamento - POPH				0,00	0,00	0,00		
<b>RECURSOS HUMANOS</b>				<b>105.955.803,00</b>	<b>74.717.869,33</b>	<b>72.878.576,72</b>	<b>70,5</b>	<b>68,8</b>
<b>GESTÃO DE RECURSOS HUMANOS</b>				<b>105.280.303,00</b>	<b>74.544.353,21</b>	<b>72.757.999,25</b>	<b>70,8</b>	<b>69,1</b>
Centros de Emprego				40.496.393,00	32.918.952,65	32.350.149,69	81,3	79,9
Centros de Formação Profissional				34.418.044,00	20.502.300,91	19.863.167,30	59,6	57,7
Centros de Reabilitação Profissional				1.012.445,00	523.151,68	513.171,18	51,7	50,7
Serviços de Coordenação Central e Regional				27.114.485,00	19.357.762,84	18.812.198,79	71,4	69,4
Pessoal Deslocado em Diversos Serviços				2.238.936,00	1.242.185,13	1.219.312,29	55,5	54,5
<b>DESENVOLVIMENTO DOS RECURSOS HUMANOS</b>				<b>501.000,00</b>	<b>41.877,11</b>	<b>16.363,88</b>	<b>8,4</b>	<b>3,3</b>
Formação Interna - Ações				501.000,00	41.877,11	16.363,88	8,4	3,3
<b>Ação Social</b>				<b>174.500,00</b>	<b>131.639,01</b>	<b>104.213,59</b>	<b>75,4</b>	<b>59,7</b>
<b>INFORMATIZAÇÃO</b>				<b>9.910.591,00</b>	<b>5.624.802,06</b>	<b>4.314.188,68</b>	<b>56,8</b>	<b>43,5</b>
Hardware				2.500.503,00	942.324,73	561.547,70	37,7	22,5
Software				5.164.088,00	2.918.910,63	2.123.636,99	56,5	41,1
Comunicação				2.226.000,00	1.759.662,43	1.625.517,92	79,1	73,0
Outros				20.000,00	3.904,27	3.486,07	19,5	17,4
<b>INFORMAÇÃO CIENTÍFICA E DOCUMENTAÇÃO</b>				<b>305.932,00</b>	<b>131.065,75</b>	<b>74.429,67</b>	<b>42,8</b>	<b>24,3</b>
<b>INFORMAÇÃO CIENTÍFICA E DOCUMENTAÇÃO</b>				<b>305.932,00</b>	<b>131.065,75</b>	<b>74.429,67</b>	<b>42,8</b>	<b>24,3</b>
Informação Científica e Técnica				45.000,00	11.841,02	11.341,96	26,3	25,2
Atividade Editorial				218.932,00	108.331,85	54.918,05	49,5	25,1
Informação Interna				42.000,00	10.892,88	8.169,66	25,9	19,5
<b>GESTÃO DE CENTROS</b>				<b>0,00</b>	<b>0,00</b>	<b>0,00</b>		
Centros de Emprego				0,00	0,00	0,00		
Centros de Formação Profissional				0,00	0,00	0,00		
Centros de Reabilitação Profissional				0,00	0,00	0,00		
<b>PROG 6 - OUTROS</b>				<b>59.967.033,00</b>	<b>53.802.500,88</b>	<b>53.802.500,88</b>	<b>89,7</b>	<b>89,7</b>
Saldo de Gerência				50.937.033,00	50.937.032,67	50.937.032,67	100,0	100,0
Restituições de Apoios Comunitários				4.000.000,00	2.865.468,21	2.865.468,21	71,6	71,6
Constituição de Reserva				5.030.000,00	0,00	0,00	0,0	0,0
<b>ORGANISMO INTERMÉDIO</b>	<b>6.320</b>	<b>6.200</b>	<b>98,1</b>	<b>1.272.409,00</b>	<b>1.272.408,28</b>	<b>1.272.408,28</b>	<b>100,0</b>	<b>100,0</b>
<b>TOTAL</b>				<b>457.016.085,00</b>	<b>217.468.212,51</b>	<b>207.338.898,61</b>	<b>47,6</b>	<b>45,4</b>

(\*) Número de pessoas envolvidas em componentes de medidas (ex.: majorações em ILE) cuja meta já está contemplada na medida principal.

(\*\*) A execução física destas medidas não é contabilizada em número de abrangidos ou pessoas apoiadas, pelo que não pode ser adicionada à execução das restantes medidas.

(\*\*\*) Este número inclui as colocações de desempregados e empregados

(1) Inclui a atividade realizada no âmbito das Iniciativas Locais de Emprego - Serviços de Apoio à Família

Metas e Execução Física Agregadas por:

Pessoas:	232.379	134.531
a) Informação e Orientação Profissional:		
b) Estruturas:		
c) Feiras:	1	
d) Cooperativas (Investimento):		
f) Prémios de Igualdade de Oportunidades		
g) Programa de Apoio à Iniciativa Privada (PAIPS)		





INSTITUTO DO EMPREGO E FORMAÇÃO PROFISSIONAL, I.P.

DEPARTAMENTO DE PLANEAMENTO, GESTÃO E CONTROLO  
Direção de Serviços de Estudos, Planeamento e Controlo de Gestão

Data de Publicação: dezembro de 2012