



RELATÓRIO MENSAL

EXECUÇÃO FÍSICA E FINANCEIRA

Valores acumulados a 31 de março de 2012

RELATÓRIO MENSAL DE EXECUÇÃO FÍSICA E FINANCEIRA**ESTRUTURA****IEFP + CGP, I.P.****COMPARAÇÃO PARA O PERÍODO 2010-2012**

EXECUÇÃO FÍSICA E FINANCEIRA DAS ÁREAS DE INTERVENÇÃO PÁG. 5

EXECUÇÃO FÍSICA E FINANCEIRA POR PROGRAMA E MEDIDA PÁG. 8

ATIVIDADE DESENVOLVIDA EM 2012

EXECUÇÃO FÍSICA E FINANCEIRA DAS ÁREAS DE INTERVENÇÃO PÁG. 11

EXECUÇÃO FÍSICA E FINANCEIRA POR PROGRAMA E MEDIDA PÁG. 14

SÍNTESE DA EXECUÇÃO FINANCEIRA

RECEITA PÁG. 17

DESPESA POR ORÇAMENTO PARCELAR E PROGRAMA PÁG. 19

NORTE

EXECUÇÃO FÍSICA E FINANCEIRA DAS ÁREAS DE INTERVENÇÃO PÁG. 21

EXECUÇÃO FÍSICA E FINANCEIRA POR PROGRAMA E MEDIDA PÁG. 24

CENTRO

EXECUÇÃO FÍSICA E FINANCEIRA DAS ÁREAS DE INTERVENÇÃO PÁG. 27

EXECUÇÃO FÍSICA E FINANCEIRA POR PROGRAMA E MEDIDA PÁG. 30

LISBOA E VALE DO TEJO

EXECUÇÃO FÍSICA E FINANCEIRA DAS ÁREAS DE INTERVENÇÃO PÁG. 33

EXECUÇÃO FÍSICA E FINANCEIRA POR PROGRAMA E MEDIDA PÁG. 36

ALENTEJO

EXECUÇÃO FÍSICA E FINANCEIRA DAS ÁREAS DE INTERVENÇÃO PÁG. 39

EXECUÇÃO FÍSICA E FINANCEIRA POR PROGRAMA E MEDIDA PÁG. 42

ALGARVE

EXECUÇÃO FÍSICA E FINANCEIRA DAS ÁREAS DE INTERVENÇÃO PÁG. 45

EXECUÇÃO FÍSICA E FINANCEIRA POR PROGRAMA E MEDIDA PÁG. 48

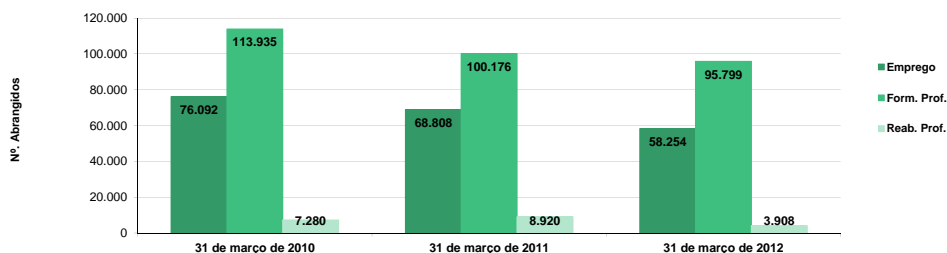
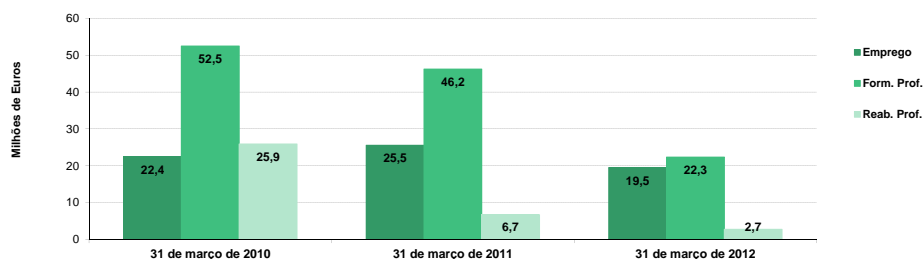
SERVIÇOS CENTRAIS E CENTROS DE GESTÃO PARTICIPADA

EXECUÇÃO FÍSICA E FINANCEIRA POR PROGRAMA E MEDIDA PÁG. 51

IEFP, I.P. + CGP: COMPARAÇÃO 2010-2012
EXECUÇÃO FÍSICA E FINANCEIRA

Valores acumulados ao final do período

ÁREAS DE INTERVENÇÃO	31 de março de 2010		31 de março de 2011		31 de março de 2012		Var.% 2010-12		Var.% 2011-12	
	Abrangidos	Pagamento	Abrangidos	Pagamento	Abrangidos	Pagamento	Abrang.	Pagam.	Abrang.	Pagam.
EMPREGO	76.092	22.408.415,94	68.808	25.537.546,86	58.254	19.469.250,14	-23,4	-13,1	-15,3	-23,8
Programas de Emprego	61.955	21.597.405,28	54.595	24.804.922,52	46.854	18.744.118,49	-24,4	-13,2	-14,2	-24,4
Colocações	14.137	-	14.213	-	11.400	-	-19,4	-	-19,8	-
Colocações de Desempregados	13.257	-	13.193	-	10.641	-	-19,7	-	-19,3	-
Colocações de Empregados	880	-	1.020	-	759	-	-13,8	-	-25,6	-
Outras Medidas	-	811.010,66	-	732.624,34	-	725.131,65	-	-10,6	-	-1,0
FORMAÇÃO PROFISSIONAL	113.935	52.492.967,07	100.176	46.216.505,13	95.799	22.333.676,64	-15,9	-57,5	-4,4	-51,7
REABILITAÇÃO PROFISSIONAL	7.280	25.890.856,53	8.920	6.656.594,73	3.908	2.730.901,58	-46,3	-89,5	-56,2	-59,0
TOTAL	197.307	100.792.239,54	177.904	78.410.646,72	157.961	44.533.828,36	-19,9	-55,8	-11,2	-43,2
Informação e Orientação Profissional	28.510	22.980,00	30.354	47.342,70	32.143	2.730,00	12,7	-88,1	5,9	-94,2

Execução Física por Área de Atividade

Execução Financeira por Área de Atividade


COMPARAÇÃO 2010-2012: EXECUÇÃO FÍSICA E FINANCEIRA DAS ÁREAS DE INTERVENÇÃO										
IEFP, I.P. + CGP										
PROGRAMAS DE EMPREGO	31 de março de 2010		31 de março de 2011		31 de março de 2012		Var.% 2010-12		Var.% 2011-12	
	Abrangidos	Pagamento	Abrangidos	Pagamento	Abrangidos	Pagamento	Abrang.	Pagam.	Abrang.	Pagam.
PROGRAMAS DE FORMAÇÃO E EMPREGO	24.239	11.915.238,67	20.342	13.431.837,16	13.838	13.215.085,20	-42,9	10,9	-32,0	-1,6
Bolsas de Formação da Iniciativa do Trabalhador	855	232.434,15	1.017	186.529,91	135	29.348,07	-84,2	-87,4	-86,7	-84,3
Estágios Profissionais - Port. 268/1997	179	238.130,43		9.114,29		10.314,64	-100,0	-95,7	-	13,2
Estágios Profissionais na Administração Pública		0,00	160	294.615,61	2	3.254,79	-	-	-98,8	-98,9
Estágios Profissionais - INOV-ART	229	0,00	172	1.550.000,00		0,00	-100,0	-	-100,0	-100,0
Estágios Profissionais - INOV-JOVEM	5.737	2.896.884,94	110	636.296,26	7	85.494,23	-99,9	-97,0	-93,6	-86,6
Estágios Profissionais - INOV-SOCIAL	99	115.781,74	1.255	650.511,77	251	355.461,82	153,5	207,0	-80,0	-45,4
Estágios Profissionais - INOV Mundus		0,00	93	0,00		0,00	-	-	-100,0	-
Estágios Profissionais - INOV EXPORT	-	-	186	52.304,72		47.946,17	-	-	-100,0	-8,3
Estágios Profissionais	15.040	7.648.834,04	10.289	7.192.025,54	840	3.414.721,66	-94,4	-55,4	-91,8	-52,5
Estágios Qualificação-Emprego	2.100	783.173,37	2.015	887.153,11	159	466.012,73	-92,4	-40,5	-92,1	-47,5
Estágios Profissionais de níveis III e IV	-	-	5.045	1.973.285,95	859	1.656.707,37	-	-	-83,0	-16,0
Estágios Profissionais - Port. 92/2011	-	-		0,00	11.585	7.145.823,72	-	-	-	-
CRIAÇÃO DE EMPREGO E EMPRESAS	1.167	6.611.649,16	4.611	7.561.508,40	830	448.135,08	-28,9	-93,2	-82,0	-94,1
(1) (*) Programa de Estímulo à Oferta de Emprego - Investimento	192	2.830.160,47	55	907.467,18	31	92.992,07	-83,9	-96,7	-43,6	-89,8
(1) ILE - Criação de Postos de Trabalho	288	2.244.801,11	77	554.611,46	33	89.951,76	-88,5	-96,0	-57,1	-83,8
(1) (*) ILE - Majorações	69	174.170,42	16	42.257,33	2	2.898,43	-97,1	-98,3	-87,5	-93,1
CPE - Criação de Postos de Trabalho	44	77.384,52	1	0,00		0,00	-100,0	-100,0	-100,0	-
Apoios à Contratação	12	85.520,88	2	0,00	2	0,00	-83,3	-100,0	0,0	-
(**) Prémio de Igualdade de Oportunidades - Majorações	7	21.263,73	5	14.329,52		0,00	-100,0	-100,0	-100,0	-100,0
Apoio à Conversão de Contratos		1.676,88		0,00			-	-100,0	-	-
Apoios à criação do Próprio Emprego - PAECPE	180	142.751,72	313	756.869,81	462	40.231,15	156,7	-71,8	47,6	-94,7
Prémio de Colocação	7	10.061,28		3.772,98		1.257,66	-100,0	-87,5	-	-66,7
Apoios à Contratação para Jovens	412	652.558,00	1.825	3.386.235,00	16	44.000,00	-96,1	-93,3	-99,1	-98,7
Apoios à Cont. para Adultos e Públicos Esp.	215	359.500,00	686	1.865.000,00	15	30.500,00	-93,0	-91,5	-97,8	-98,4
Linha de Apoio à Criação de Empresas e Emprego		0,00	1.699	24.680,15	140	141.010,98	-	-	-91,8	471,4
Apoios à Contratação com Formação - Estímulo 2012	-	-	-	-	155	0,00	-	-	-	-
Promoção do Artesanato - Artesãos	9	11.557,25	8	6.284,97	7	5.293,03	-22,2	-54,2	-12,5	-15,8
PRODESCOOP - Cooperativas - Criação de Postos de Trabalho		242,90		0,00		0,00	-	-100,0	-	-
MERCADO SOCIAL DE EMPREGO	35.885	2.625.103,27	28.772	3.054.198,98	31.345	4.205.073,44	-12,7	60,2	8,9	37,7
(*) Empresas de Inserção - Investimento		52.992,34	5	0,00	32	0,00	-	-100,0	540,0	-
Empresas de Inserção - Profissionalização	2.516	970.811,53	2.502	971.214,30	2.413	1.151.423,47	-4,1	18,6	-3,6	18,6
(*) Empresas de Inserção - Formação	352	134.706,61	292	118.465,33	165	119.392,28	-53,1	-11,4	-43,5	0,8
Empresas de Inserção - Prémio Integração	9	30.183,84	2	10.061,28	4	20.122,56	-55,6	-33,3	100,0	100,0
(2) Programas Ocupacionais - Carenciados	74	74.034,46	1	0,00		0,00	-100,0	-100,0	-100,0	-
Programas Ocupacionais - Subsidiados	2.125	186.655,49	17	0,00		0,00	-100,0	-100,0	-100,0	-
Contrato Emprego Inserção	26.053	170.359,67	21.596	228.509,86	23.619	282.425,73	-9,3	65,8	9,4	23,6
Contrato Emprego Inserção +	5.108	1.005.359,33	4.654	1.725.948,21	5.309	2.631.709,40	3,9	161,8	14,1	52,5
OUTRAS MEDIDAS DE PROMOÇÃO DO EMPREGO	664	352.476,20	870	482.352,03	841	449.819,64	26,7	27,6	-3,3	-6,7
FUNDO DE AJUSTAMENTO À GLOBALIZAÇÃO - FEG		10.890,86	139	85.173,21	90	82.837,02				
Apoios à Autocolocação		0,00	15	4.611,42	25	15.091,92	-	-	66,7	227,3
Apoios à Inserção		2.117,83		0,00		0,00	-	-100,0	-	-
Apoio ao Empreendedorismo		6.308,33	1	42.934,54	4	0,00	-	-100,0	300,0	-100,0
Planos de Integração		2.464,70	61	15.578,17	33	16.202,55	-	557,4	-45,9	4,0
Prática em Contexto de Trabalho		0,00	1	2.285,48	1	3.297,43	-	-	0,0	44,3
Apoios à Contratação		0,00	2	0,00	8	40.245,12	-	-	300,0	-
Bolsa de Formação		0,00	59	19.763,60	19	8.000,00	-	-	-67,8	-59,5
PROGRAMA VIDA - EMPREGO	664	341.585,34	731	397.178,82	751	366.982,62	13,1	7,4	2,7	-7,6
Estágios de Integração Socioprofissional	354	132.090,13	375	175.789,22	331	161.175,04	-6,5	22,0	-11,7	-8,3
Prémio de Integração Socioprofissional	1	10.061,28	25	10.061,28	45	0,00	4.400,0	-100,0	80,0	-100,0
Apoios ao Emprego	309	199.433,93	331	209.441,83	375	205.807,58	21,4	3,2	13,3	-1,7
Apoios ao Autoemprego		0,00		1.886,49		0,00	-	-	-	-100,0
ESTRUTURAS E OUTROS APOIOS PARA PROMOÇÃO DO EMPREGO	-	92.937,98	-	275.025,95	-	426.005,13	-	358,4	-	54,9
(**) Promoção do Artesanato - Feiras		2.500,00		0,00	3	0,00	-	-100,0	-	-
(**) Prog. para a Promoção dos Ofícios e das Micro Empresas Artesanais - PPART		6.493,41		7.339,60		5.072,16	-	-21,9	-	-30,9
(**) PRODESCOOP - Cooperativas - Investimento		11.135,60	1	0,00		0,00	-	-100,0	-100,0	-
PROM. DE EST. E SERV. DE AP. À INSERÇÃO PROFISSIONAL	-	72.808,97	-	267.686,35	-	420.932,97	-	478,1	-	57,2
(**) Unidades de Inserção na Vida Ativa (UNIVAS)	191	0,00		0,00		0,00	-100,0	-	-	-
(**) Clubes de Emprego	14	0,00		0,00		0,00	-100,0	-	-	-
(**) GIP - Gabinetes de Inserção Profissional	408	72.808,97	402	267.686,35	229	420.932,97	-43,9	478,1	-43,0	57,2
TOTAL	61.955	21.597.405,28	54.595	24.804.922,52	46.854	18.744.118,49	-24,4	-13,2	-14,2	-24,4

(*) Número de pessoas envolvidas em componentes de medidas (ex.: majorações em ILE) cuja meta já está contemplada na medida principal.

(**) A execução física destas medidas não é contabilizada em número de abrangidos ou pessoas apoiadas, pelo que não pode ser adicionada à execução das restantes medidas.

(1) A partir de 2007, a atividade física e financeira realizada em Iniciativas Locais de Emprego (ILE) no âmbito dos Serviços de Apoio à Família é registada nas correspondentes rubricas ao abrigo do PEOE.

FORMAÇÃO PROFISSIONAL	31 de março de 2010		31 de março de 2011		31 de março de 2012		Var.% 2010-12		Var.% 2011-12	
	Abrangidos	Pagamento	Abrangidos	Pagamento	Abrangidos	Pagamento	Abrang.	Pagam.	Abrang.	Pagam.
Sistema de Aprendizagem - Gestão Direta	7.591	3.971.695,66	7.304	3.741.952,95	5.250	2.684.237,16	-30,8	-32,4	-28,1	-28,3
Sistema de Aprendizagem - Entidades Externas	5.794	3.785.445,50	8.060	7.519.918,19	7.933	5.320.894,65	36,9	40,6	-1,6	-29,2
Sistema de Aprendizagem - Saldos		63.642,54		85.581,30		292.836,69	-	360,1	-	242,2
Cursos de Educação e Formação de Jovens	3.630	1.611.077,48	3.624	1.813.223,52	2.605	1.477.643,50	-28,2	-8,3	-28,1	-18,5
Cursos de Especialização Tecnológica	41	21.012,04	77	24.415,89	37	5.909,01	-9,8	-71,9	-51,9	-75,8
Reconhecimento e Validação de Competências	3.444	1.674.436,13	3.172	1.711.967,31	1.774	859.436,71	-48,5	-48,7	-44,1	-49,8
Portugal Acolhe	528	26.715,18	635	37.333,75	583	37.223,79	10,4	39,3	-8,2	-0,3
Formação Modular	28.791	1.530.542,62	26.693	1.730.552,75	22.680	1.139.625,53	-21,2	-25,5	-15,0	-34,1
Programa Qualificação-Emprego	2.429	3.350.748,48	771	470.402,90		0,00	-100,0	-100,0	-100,0	-100,0
Cursos de Educação e Formação de Adultos	22.661	14.095.202,69	17.652	11.917.589,96	18.194	9.740.482,31	-19,7	-30,9	3,1	-18,3
Formação de Formadores	655	12.696,00	29	4.823,93	73	50.458,05	-88,9	297,4	151,7	946,0
Formação Especial	13	0,00		0,00		0,00	-100,0	-	-	-
Formação para a Inclusão	27	16.799,32	335	20.051,06	1.892	417.611,06	6.907,4	2.385,9	464,8	1.982,7
IEFP, I.P. (Centros de Emprego + Centros de Formação Profissional de Gestão)	75.604	30.160.013,64	68.352	29.077.813,51	61.021	22.026.358,46	-19,3	-27,0	-10,7	-24,3
Centros de Gestão Participada	38.331	21.493.771,92	31.824	16.695.715,23	34.778	0,00	-9,3	-100,0	9,3	-100,0
Ações em Cooperação com Outras Entidades		839.181,51		442.976,39		307.318,18	-	-63,4	-	-30,6
TOTAL	113.935	52.492.967,07	100.176	46.216.505,13	95.799	22.333.676,64	-15,9	-57,5	-4,4	-51,7

REABILITAÇÃO PROFISSIONAL DE PESSOAS COM DEFICIÊNCIAS E INCAPACIDADES	31 de março de 2010		31 de março de 2011		31 de março de 2012		Var.% 2010-12		Var.% 2011-12	
	Abrangidos	Pagamento	Abrangidos	Pagamento	Abrangidos	Pagamento	Abrang.	Pagam.	Abrang.	Pagam.
Aval. e Orientação Prof. de Pessoas com Deficiência	350	443,38	65	13.036,66	76	24.251,36	-78,3	5.369,7	16,9	86,0
Pré-Profissionalização	127	0,00		0,00		0,00	-100,0	-	-	-
Form. para Pessoas com Deficiência - Ações em Cooperação	4.334	1.972.924,22	1.354	283.165,71	1.355	1.929.456,62	-68,7	-2,2	0,1	581,4
Readaptação ao Trabalho	51	0,00		0,00		0,00	-100,0	-	-	-
Adaptação de Postos de Trabalho/Eliminação Barreiras Arquitectónicas	6	155.718,86	2	6.309,52		1.928,56	-100,0	-98,8	-100,0	-69,4
Centro de Emprego Protegido	236	112.197,85	245	17.117,66	242	0,00	2,5	-100,0	-1,2	-100,0
Contrato de Emprego Apoiado em Entidades Empregadoras/Enclaves	164	19.087,61	151	0,00	144	1.147,54	-12,2	-94,0	-4,6	-
Prémio de Mérito		114.037,14		0,00		0,00	-	-100,0	-	-
Apoio à Colocação e Acompanhamento Pós - Colocação	998	478,73	1.048	88.605,82	580	128.226,01	-41,9	26.684,6	-44,7	44,7
OED Lisboa		0,00		62.672,81		0,00	-	-	-	-100,0
Sistema de Atribuição de Produtos de Apoio	42	488.040,54		0,00		0,00	-100,0	-100,0	-	-
Estágio de Inserção para Pessoas c/ Deficiências e Incapacidades	-	-		1.702,74	122	29.390,06	-	-	-	1.626,0
Contrato Emprego-Inserção p/ Pessoas c/ Deficiências e Incapacidades	-	-		0,00	332	118.205,12	-	-	-	-
Centros e Unidades de Reabilitação Profissional		75.000,00		0,00		498.296,31	-	564,4	-	-
Centros de Gestão Participada - Reabilitação	972	2.018.538,25	1.139	1.449.589,41	1.057	0,00	8,7	-100,0	-7,2	-100,0
Organismo Intermédio		20.934.389,95	4.916	4.734.394,40		0,00	-	-100,0	-100,0	-100,0
TOTAL	7.280	25.890.856,53	8.920	6.656.594,73	3.908	2.730.901,58	-46,3	-89,5	-56,2	-59,0

DESIGNAÇÃO DA DESPESA	31 de março de 2010		31 de março de 2011		31 de março de 2012		Var.% 2010-12		Var.% 2011-12	
	Abrangidos	Pagamento	Abrangidos	Pagamento	Abrangidos	Pagamento	Abrang.	Pagam.	Abrang.	Pagam.
PROG. 1 - INTERV. ESTRUT. NOS DOMÍNIOS DO EMPREGO E DA FORM. PROF.	139.301	71.034.075,45	124.933	67.282.312,44	108.665	35.667.195,04	-22,0	-49,8	-13,0	-47,0
PROMOÇÃO DA EMPREGABILIDADE E DO EMPREGO	99.148	42.045.756,99	88.330	42.484.775,68	72.894	34.773.374,55	-26,5	-17,3	-17,5	-18,2
PROM. A FORM. QUALIFICANTE E A TRANSIÇÃO P/A VIDA ATIVA	17.056	9.452.873,22	19.065	13.185.091,85	15.825	9.781.521,01	-7,2	3,5	-17,0	-25,8
Sistema de Aprendizagem - Gestão Directa	7.591	3.971.695,66	7.304	3.741.952,95	5.250	2.684.237,16	-30,8	-32,4	-28,1	-28,3
Sistema de Aprendizagem - Entidades Externas	5.794	3.785.445,50	8.060	7.519.918,19	7.933	5.320.894,65	36,9	40,6	-1,6	-29,2
Sistema de Aprendizagem - Saldos		63.642,54		85.581,30		292.836,69		360,1	-	242,2
Cursos de Educação e Formação de Jovens	3.630	1.611.077,48	3.624	1.813.223,52	2.605	1.477.643,50	-28,2	-8,3	-28,1	-18,5
Cursos de Especialização Tecnológica	41	21.012,04	77	24.415,89	37	5.909,01	-9,8	-71,9	-51,9	-75,8
FORMAÇÃO AO LONGO DA VIDA E ADAPTABILIDADE	36.047	6.814.876,56	32.288	4.136.786,62	25.172	2.065.634,10	-30,2	-69,7	-22,0	-50,1
Bolsas de Formação da Iniciativa do Trabalhador	855	232.434,15	1.017	186.529,91	135	29.348,07	-84,2	-87,4	-86,7	-84,3
Reconhecimento e Validação de Competências	3.444	1.674.436,13	3.172	1.711.967,31	1.774	859.436,71	-48,5	-48,7	-44,1	-49,8
Portugal Acolhe	528	26.715,18	635	37.333,75	583	37.223,79	10,4	39,3	-8,2	-0,3
Formação Modular	28.791	1.530.542,62	26.693	1.730.552,75	22.680	1.139.625,53	-21,2	-25,5	-15,0	-34,1
Programa Qualificação-Emprego	2.429	3.350.748,48	771	470.402,90		0,00	-100,0	-100,0	-100,0	-100,0
QUALIFICAÇÃO E INSERÇÃO PROF. PARA DESEMPREGADOS	40.209	22.765.340,53	35.333	23.823.784,46	31.639	22.437.317,22	-21,3	-1,4	-10,5	-5,8
Cursos de Educação e Formação de Adultos	22.661	14.095.202,69	17.652	11.917.589,96	18.194	9.740.482,31	-19,7	-30,9	3,1	-18,3
Estágios Profissionais - Port. 268/1997	179	238.130,43		9.114,29		10.314,64	-100,0	-95,7	-	13,2
Estágios Profissionais na Administração Pública		0,00	160	294.615,61	2	3.254,79	-	-	-98,8	-98,9
Estágios Profissionais - INOV-ART	229	0,00	172	1.550.000,00		0,00	-100,0	-	-100,0	-100,0
Estágios Profissionais	15.040	7.648.834,04	10.289	7.192.025,54	840	3.414.721,66	-94,4	-55,4	-91,8	-52,5
Estágios Profissionais - Qualificação Emprego	2.100	783.173,37	2.015	887.153,11	159	466.012,73	-92,4	-40,5	-92,1	-47,5
Estágios Profissionais de níveis III e IV	-	-	5.045	1.973.285,95	859	1.656.707,37	-	-	-83,0	-16,0
Estágios Profissionais - Port. 92/2011	-	-		0,00	11.585	7.145.823,72	-	-	-	-
PROGRAMA INOV	5.836	3.012.666,68	1.644	1.339.112,75	258	488.902,22	-95,6	-83,8	-84,3	-63,5
Estágios Profissionais - INOV-JOVEM	5.737	2.896.884,94	110	636.296,26	7	85.494,23	-99,9	-97,0	-93,6	-86,6
Estágios Profissionais - INOV-SOCIAL	99	115.781,74	1.255	650.511,77	251	355.461,82	153,5	207,0	-80,0	-45,4
Estágios Profissionais - INOV Mundus		0,00	93	0,00		0,00	-	-	-100,0	-
Estágios Profissionais - INOV EXPORT	-	-	186	52.304,72		47.946,17	-	-	-100,0	-8,3
APOIO À CRIAÇÃO DE EMP. NO ÂMBITO DO DESENV. LOCAL E DA ECON. SOCIAL	1.167	6.642.669,03	4.750	7.654.021,21	920	536.044,26	-21,2	-91,9	-80,6	-93,0
APOIO AO INVEST. EM INIC. LOCAIS CRIADORAS DE EMPREGO		2.830.160,47		907.467,18		92.992,07		-96,7		-89,8
(1) (*) Programa de Estímulo à Oferta de Emprego - Investimento	192	2.830.160,47	55	907.467,18	31	92.992,07	-83,9	-96,7	-43,6	-89,8
PROGRAMA DE ESTÍMULO À OFERTA DE EMPREGO	524	2.747.569,26	393	1.368.068,12	497	133.081,34	-5,2	-95,2	26,5	-90,3
(1) ILE - Criação de Postos de Trabalho	288	2.244.801,11	77	554.611,46	33	89.951,76	-88,5	-96,0	-57,1	-83,8
(1) (*) ILE - Majorações	69	174.170,42	16	42.257,33	2	2.898,43	-97,1	-98,3	-87,5	-93,1
CPE - Criação de Postos de Trabalho	44	77.384,52	1	0,00		0,00	-100,0	-100,0	-100,0	-
Apoios à Contratação	12	85.520,88	2	0,00	2	0,00	-83,3	-100,0	0,0	-
f) (**) Prémio de Igualdade de Oportunidades - Majorações	7	21.263,73	5	14.329,52		0,00	-100,0	-100,0	-100,0	-100,0
Apoio à Conversão de Contratos		1.676,88		0,00		0,00	-	-100,0	-	-
Apoios à criação do Próprio Emprego - PAECE	180	142.751,72	313	756.869,81	462	40.231,15	156,7	-71,8	47,6	-94,7
APOIO À INT. NO MERCADO DE TRABALHO	634	1.022.119,28	4.210	5.279.688,13	326	216.768,64	-48,6	-78,8	-92,3	-95,9
Prémio de Colocação	7	10.061,28		3.772,98		1.257,66	-100,0	-87,5	-	-66,7
Apoios à Contratação para Jovens	412	652.558,00	1.825	3.386.235,00	16	44.000,00	-96,1	-93,3	-99,1	-98,7
Apoios a Contratação para Adultos e Públicos Específicos	215	359.500,00	686	1.865.000,00	15	30.500,00	-93,0	-91,5	-97,8	-98,4
Linha de Apoio à Criação de Empresas e de Emprego		0,00	1.699	24.680,15	140	141.010,98	-	-	-91,8	471,4
Apoios à Contratação com Formação - Estímulo 2012	-	-	-	-	155	0,00	-	-	-	-
APOIOS À PROMOÇÃO DO ARTESANATO	9	20.550,66	8	13.624,57	7	10.365,19	-22,2	-49,6	-12,5	-23,9
Promoção do Artesanato - Artesãos	9	11.557,25	8	6.284,97	7	5.293,03	-22,2	-54,2	-12,5	-15,8
c) (**) Promoção do Artesanato - Feiras		2.500,00		0,00	3	0,00	-	-100,0	-	-
Prog. para a Promoção dos Ofícios e das Micro Empresas Artesanais - PPART		6.493,41		7.339,60		5.072,16	-	-21,9	-	-30,9
APOIO AO DESENVOLVIMENTO COOPERATIVO	11.378,50	0,00	0,00	0,00	0,00	0,00	-	-100,0	-	-
d) (**) PRODESCOOP - Cooperativas - Investimento		11.135,60	1	0,00		0,00	-	-100,0	-100,0	-
PRODESCOOP - Cooperativas - Criação de Postos de Trabalho		242,90		0,00		0,00	-	-100,0	-	-
FUNDO EUROPEU DE AJUSTAMENTO À GLOBALIZAÇÃO - FEG	10.890,86	139	85.173,21	90	82.837,02	660,6	-35,3	-2,7	227,3	227,3
Apoios à Autocolocação		0,00	15	4.611,42	25	15.091,92	-	-	66,7	227,3
Apoio à Inserção		2.117,83		0,00		0,00	-	-100,0	-	-
Apoio ao Empreendedorismo		6.308,33	1	42.934,54	4	0,00	-	-100,0	300,0	-100,0
Planos de Integração		2.464,70	61	15.578,17	33	16.202,55	-	557,4	-45,9	4,0
Prática em Contexto de Trabalho		0,00	1	2.285,48	1	3.297,43	-	-	0,0	44,3
Apoios à Contratação		0,00	2	0,00	8	40.245,12	-	-	300,0	-
Bolsa de Formação		0,00	59	19.763,60	19	8.000,00	-	-	-67,8	-59,5
FORMAÇÃO DE AGENTES DA POLÍTICA DE EMPREGO	655	12.696,00	29	4.823,93	73	50.458,05	-88,9	297,4	151,7	946,0
FORMAÇÃO DE AGENTES DA POLÍTICA DE EMPREGO	655	12.696,00	29	4.823,93	73	50.458,05	-88,9	297,4	151,7	946,0
Formação de Formadores	655	12.696,00	29	4.823,93	73	50.458,05	-88,9	297,4	151,7	946,0
AÇÕES EM COOPERAÇÃO	38.331	22.332.953,43	31.824	17.138.691,62	34.778	307.318,18	-9,3	-98,6	9,3	-98,2
Centros de Gestão Participada	38.331	21.493.771,92	31.824	16.695.715,23	34.778	0,00	-9,3	-100,0	9,3	-100,0
Ações em Cooperação com Outras Entidades		839.181,51		442.976,39		307.318,18	-	-63,4	-	-30,6

DESIGNAÇÃO DA DESPESA	31 de março de 2010		31 de março de 2011		31 de março de 2012		Var.% 2010-12		Var.% 2011-12	
	Abrangidos	Pagamento	Abrangidos	Pagamento	Abrangidos	Pagamento	Abrang.	Pagam.	Abrang.	Pagam.
PROG. 2 - INTEGRAÇÃO ECON. E SOCIAL DOS GRUPOS SOCIAIS DESFAV.	43.869	7.939.954,51	33.842	5.393.629,19	37.896	7.720.568,70	-13,6	-2,8	12,0	43,1
PROMOVER O EMP. E A EMPREGABILIDADE DOS GRUPOS PART. DESFAVORECIDOS	43.869	7.939.954,51	33.842	5.393.629,19	37.896	7.720.568,70	-13,6	-2,8	12,0	43,1
AÇÕES DE DESENV.PESSOAL E PROF. PESSOAS C/DEFICIÊNCIAS E INCAPACIDADES	4.862	1.973.367,60	1.419	296.202,37	1.431	1.953.707,98	-70,6	-1,0	0,8	559,6
Aval. e Orientação Prof. de Pessoas com Deficiências e Incapacidades	350	443,38	65	13.036,66	76	24.251,36	-78,3	5.369,7	16,9	86,0
Pré-Profissionalização	127	0,00		0,00		0,00	-100,0	-	-	-
Form. para Pessoas com Deficiências e Incapacidades - Ações em Cooperação	4.334	1.972.924,22	1.354	283.165,71	1.355	1.929.456,62	-68,7	-2,2	0,1	581,4
Readaptação ao Trabalho	51	0,00		0,00		0,00	-100,0	-	-	-
APOIOS AO EMPREGO E CONTRATAÇÃO PESSOAS C/DEFICIÊNCIAS E INCAPACIDADES	1.446	889.560,73	1.446	176.408,55	1.420	278.897,29	-1,8	-68,6	-1,8	58,1
Adaptação de Postos de Trabalho/Eliminação Barreiras Arquitetónicas	6	155.718,86	2	6.309,52		1.928,56	-100,0	-98,8	-100,0	-69,4
Centro de Emprego Protegido	236	112.197,85	245	17.117,66	242	0,00	2,5	-100,0	-1,2	-100,0
Contrato de Emprego Apoiado em Entidades Empregadoras/Enclaves	164	19.087,61	151	0,00	144	1.147,54	-12,2	-94,0	-4,6	-
Prémio de Mérito		114.037,14		0,00		0,00	-	-100,0	-	-
Apoio à Colocação e Acompanhamento Pós - Colocação	998	478,73	1.048	88.605,82	580	128.226,01	-41,9	26.684,6	-44,7	44,7
OED Lisboa		0,00		62.672,81		0,00	-	-	-	-100,0
Sistema de Atribuição de Produtos de Apoio	42	488.040,54		0,00		0,00	-100,0	-100,0	-	-
Estágio de Inserção para Pessoas c/ Deficiências e Incapacidades	-	-		1.702,74	122	29.390,06	-	-	-	1.626,0
Contrato Emprego-Inserção p/ Pessoas c/ Deficiências e Incapacidades	-	-		0,00	332	118.205,12	-	-	-	-
AÇÕES DE FORM. PROF. DE GRUPOS DESFAVORECIDOS	40	16.799,32	335	20.051,06	1.892	417.611,06	4.630,0	2.385,9	464,8	1.982,7
Formação Especial	13	0,00		0,00		0,00	-100,0	-	-	-
Formação para a Inclusão	27	16.799,32	335	20.051,06	1.892	417.611,06	6.907,4	2.385,9	464,8	1.982,7
PROGRAMA VIDA - EMPREGO	664	341.585,34	731	397.178,82	751	366.982,62	13,1	7,4	2,7	-7,6
Estágios de Integração Socioprofissional	354	132.090,13	375	175.789,22	331	161.175,04	-6,5	22,0	-11,7	-8,3
Prémio de Integração Socioprofissional	1	10.061,28	25	10.061,28	45	0,00	4.400,0	-100,0	80,0	-100,0
Apoios ao Emprego	309	199.433,93	331	209.441,83	375	205.807,58	21,4	3,2	13,3	-1,7
Apoios ao Autoemprego		0,00		1.886,49		0,00	-	-	-	-100,0
DESENV. A REDE DE EQUIP. E SERV. DE PROMOÇÃO E DESENV.SOCIAL		75.000,00		0,00		498.296,31	-	564,4	-	-
Centros e Unidades de Reabilitação Profissional		75.000,00		0,00		498.296,31	-	564,4	-	-
DINAMIZAÇÃO E PROMOÇÃO DO MERCADO SOCIAL DE EMPREGO	35.885	2.625.103,27	28.772	3.054.198,98	31.345	4.205.073,44	-12,7	60,2	8,9	37,7
(*) Empresas de Inserção - Investimento		52.992,34	5	0,00	32	0,00	-	-100,0	540,0	-
Empresas de Inserção - Profissionalização	2.516	970.811,53	2.502	971.214,30	2.413	1.151.423,47	-4,1	18,6	-3,6	18,6
(*) Empresas de Inserção - Formação	352	134.706,61	292	118.465,33	165	119.392,28	-53,1	-11,4	-43,5	0,8
Empresas de Inserção - Prémio Integração	9	30.183,84	2	10.061,28	4	20.122,56	-55,6	-33,3	100,0	100,0
(2) Programas Ocupacionais - Carençados	74	74.034,46	1	0,00		0,00	-100,0	-100,0	-100,0	-
Programas Ocupacionais - Subsidiados	2.125	186.655,49	17	0,00		0,00	-100,0	-100,0	-100,0	-
Contrato Emprego Inserção	26.053	170.359,67	21.596	228.509,86	23.619	282.425,73	-9,3	65,8	9,4	23,6
Contrato Emprego Inserção +	5.108	1.005.359,33	4.654	1.725.948,21	5.309	2.631.709,40	3,9	161,8	14,1	52,5
Centros de Gestão Participada - Reabilitação	972	2.018.538,25	1.139	1.449.589,41	1.057	0,00	8,7	-100,0	-7,2	-100,0
PROG. 3 - INTERV. PARA A ORG.E GESTÃO DO MERC.EMP.E DA FORM. PROF.	14.137	1.036.841,87	14.213	1.107.188,62	11.400	1.227.890,42	-19,4	18,4	-19,8	10,9
DESENV. E MODERNIZAÇÃO DAS ESTRUTURAS E SERV. DE APOIO AO EMP. E FORM.		944.628,79		1.045.735,28		1.150.512,27	-	21,8	-	10,0
PROM. DE EST. E SERV. DE AP. À INSERÇÃO PROFISSIONAL		72.808,97		267.686,35		420.932,97	-	478,1	-	57,2
b) (**) Unidades de Inserção na Vida Activa (UNIVAS)	191	0,00		0,00		0,00	-100,0	-	-	-
b) (**) Clubes de Emprego	14	0,00		0,00		0,00	-100,0	-	-	-
b) (**) GIP - Gabinetes de Inserção Profissional	408	72.808,97	402	267.686,35	229	420.932,97	-43,9	478,1	-43,0	57,2
a) (**) Informação e Orientação Profissional	28.510	22.980,00	30.354	47.342,70	32.143	2.730,00	12,7	-88,1	5,9	-94,2
Certificação Profissional		7.069,50		2.105,11		2.206,44	-	-68,8	-	4,8
Estudos e Investigação		15.120,00		0,00		0,00	-	-100,0	-	-
Processos e Métodos Didáticos		22.369,18		0,00		0,00	-	-100,0	-	-
Regime Prest. Desemp. - DL nº220 de 03/11/2006		799.275,00		726.213,50		724.642,86	-	-9,3	-	-0,2
Observatório do Emprego e Formação		5.006,14		2.387,62		0,00	-	-100,0	-	-100,0
COLOCAÇÃO	14.137	5.048,72	14.213	1.022,47	11.400	0,00	-19,4	-100,0	-19,8	-100,0
(***) Prod. de Instrumentos Téc. de Sup. à Atividade de Colocação	14.137	0,00	14.213	0,00	11.400	0,00	-19,4	-	-19,8	-
COLOCAÇÃO EXTERNA		5.048,72		1.022,47		0,00	-	-100,0	-	-100,0
Rede Eures		5.048,72		1.022,47		0,00	-	-100,0	-	-100,0
PRESTAÇÕES TÉCNICAS - METODOLOGIA PNE		6.686,94		5.388,37		488,79	-	-92,7	-	-90,9
INSERJOVEM		2.074,31		2.061,86		0,00	-	-100,0	-	-100,0
REAGE		4.612,63		3.326,51		488,79	-	-89,4	-	-85,3
MODERNIZAÇÃO DO SERVIÇO PÚBLICO DE EMPREGO		80.477,42		55.042,50		76.889,36	-	-4,5	-	39,7
Modern. do SPE: Proj. LSE (Livre Serv. P/ Emprego)		80.477,42		55.042,50		76.889,36	-	-4,5	-	39,7
PROG. 4 - RELAÇÕES C/EXTERIOR E ARTICULAÇÃO COM OUTRAS ENTIDADES		2.444.550,09		2.055.193,64		1.816.911,16	-	-25,7	-	-11,6
AÇÕES CONJUNTAS COM OUTRAS ENTIDADES		2.010.891,39		1.924.059,36		1.618.256,19	-	-19,5	-	-15,9
Diálogo Social		53.290,21		54.378,81		115.406,73	-	116,6	-	112,2
Participação em Programas Comunitários		2.903,87		0,00		1.412,24	-	-51,4	-	-

DESIGNAÇÃO DA DESPESA	31 de março de 2010		31 de março de 2011		31 de março de 2012		Var.% 2010-12		Var.% 2011-12	
	Abrangidos	Pagamento	Abrangidos	Pagamento	Abrangidos	Pagamento	Abrang.	Pagam.	Abrang.	Pagam.
OUTRAS AÇÕES CONJUNTAS COM OUTRAS ENTIDADES		40.930,32		231.185,62		89.169,29	-	117,9	-	-61,4
Concursos Diversos		4.263,65		141.265,46		22.775,60	-	434,2	-	-83,9
Outras Ações		36.666,67		29.500,00		0,00	-	-100,0	-	-100,0
Cooperação IIEFP / Cooperativa António Sérgio		0,00		60.420,16		66.393,69	-	-	-	9,9
COOPERAÇÃO INSTITUCIONAL		1.913.766,99		1.638.494,93		1.412.267,93	-	-26,2	-	-13,8
Comissão para a Igualdade no Trabalho e no Emprego (CITE)		236.069,44		295.315,01		210.107,77	-	-11,0	-	-28,9
Serviços Sociais do MSST		146.852,25		142.640,76		146.733,99	-	-0,1	-	2,9
Instituto de Gestão do Fundo Social Europeu (IGFSE)		311.106,00		0,00		0,00	-	-100,0	-	-
Outros Serviços		117.864,20		153.757,86		113.322,91	-	-3,9	-	-26,3
Alto Comissariado p/Imigração e Minorias Étnicas		1.101.875,10		1.046.781,30		942.103,26	-	-14,5	-	-10,0
RELAÇÕES PÚBLICAS		408.654,20		52.064,43		4.836,22	-	-98,8	-	-90,7
Informação para o Exterior		129.010,60		41.295,89		3.040,00	-	-97,6	-	-92,6
Relação Direta com os Utentes		279.643,60		10.768,54		1.796,22	-	-99,4	-	-83,3
RELAÇÕES INTERNACIONAIS		25.004,50		79.069,85		193.818,75	-	675,1	-	145,1
Organizações Internacionais		20.444,00		31.456,00		141.138,12	-	590,4	-	348,7
COOPERAÇÃO BILATERAL C/ PALOPS		4.560,50		47.613,85		52.680,63	-	1.055,2	-	10,6
PROG. 5 - GESTÃO E ORGANIZAÇÃO INTERNA		29.883.596,99		29.091.864,87		28.532.497,05	-	-4,5	-	-1,9
INFRAESTRUTURAS FÍSICAS		1.062.414,39		1.338.188,36		2.441.543,99	-	129,8	-	82,5
Centros de Emprego		108.980,48		514.357,52		1.469.578,45	-	1.248,5	-	185,7
Centros de Formação Profissional de Gestão Direta		298.690,39		398.627,54		867.556,19	-	190,5	-	117,6
Centros de Formação Profissional de Gestão Participada		304.267,36		335.076,39		50.000,00	-	-83,6	-	-85,1
Centro de Reabilitação Profissional de Gestão Direta		10.758,96		4.484,58		3.198,00	-	-70,3	-	-28,7
Centro de Reabilitação Profissional de Gestão Participada		10.000,00		10.000,00		0,00	-	-100,0	-	-100,0
Serviços de Coordenação Central e Regional		306.887,36		75.217,47		48.425,02	-	-84,2	-	-35,6
Outras Infraestruturas Físicas		22.829,84		424,86		2.786,33	-	-87,8	-	555,8
Funcionamento, Organização e Gestão Internas		1.057.276,35		1.239.397,06		1.106.742,83	-	4,7	-	-10,7
Funcionamento, Organização e Gestão Internas		1.054.440,42		1.237.977,77		1.104.786,57	-	4,8	-	-10,8
FUNCIONAMENTO - POEFDs E POR		2.835,93		1.419,29		1.956,26	-	-31,0	-	37,8
Funcionamento - POR		1.249,00		0,00		0,00	-	-100,0	-	-
Funcionamento - POPH		1.586,93		1.419,29		1.956,26	-	23,3	-	37,8
RECURSOS HUMANOS		22.362.474,24		20.808.535,40		19.515.265,26	-	-12,7	-	-6,2
GESTÃO DE RECURSOS HUMANOS		22.263.578,07		20.755.655,37		19.485.567,67	-	-12,5	-	-6,1
Centros de Emprego		9.276.376,62		8.681.022,78		8.375.801,52	-	-9,7	-	-3,5
Centros de Formação Profissional		6.493.094,68		6.138.632,09		5.668.288,74	-	-12,7	-	-7,7
Centros de Reabilitação Profissional		188.016,23		179.418,64		143.362,86	-	-23,7	-	-20,1
Serviços de Coordenação Central e Regional		5.894.264,97		5.366.779,87		4.983.646,68	-	-15,4	-	-7,1
POR		63.243,60		53.088,18		0,00	-	-100,0	-	-100,0
Pessoal Deslocado em Diversos Serviços		348.581,97		336.713,81		0,00	-	-100,0	-	-100,0
Pessoal Deslocado em Diversos Serviços		-		-		314.467,87	-	-	-	-
DESENVOLVIMENTO DOS RECURSOS HUMANOS		55.614,00		24.702,00		3.198,00	-	-94,2	-	-87,1
Formação Interna - Ações		55.614,00		24.702,00		3.198,00	-	-94,2	-	-87,1
Ação Social		43.282,17		28.178,03		26.499,59	-	-38,8	-	-6,0
INFORMATIZAÇÃO		627.000,00		666.129,70		683.471,74	-	9,0	-	2,6
Hardware		97.100,75		29.874,49		147.149,90	-	51,5	-	392,6
Software		355.063,57		404.341,55		186.997,31	-	-47,3	-	-53,8
Comunicação		167.760,17		228.704,08		345.656,29	-	106,0	-	51,1
Outros		7.075,51		3.209,58		3.668,24	-	-48,2	-	14,3
INFORMAÇÃO CIENTÍFICA E DOCUMENTAÇÃO		5.782,74		3.621,40		2.679,44	-	-53,7	-	-26,0
INFORMAÇÃO CIENTÍFICA E DOCUMENTAÇÃO		5.782,74		3.621,40		2.679,44	-	-53,7	-	-26,0
Informação Científica e Técnica		1.076,94		576,10		299,45	-	-72,2	-	-48,0
Atividade Editorial		4.705,80		3.045,30		2.379,99	-	-49,4	-	-21,8
GESTÃO DE CENTROS		4.768.649,27		5.035.992,95		4.782.793,79	-	0,3	-	-5,0
Centros de Emprego		1.631.484,74		1.710.628,76		1.549.222,46	-	-5,0	-	-9,4
Centros de Formação Profissional		3.021.006,37		3.248.040,38		3.105.987,21	-	2,8	-	-4,4
Centros de Reabilitação Profissional		116.158,16		77.323,81		127.584,12	-	9,8	-	65,0
PROG 6 - OUTROS		43.621,35		21.112,13		340.335,07	-	680,2	-	1.512,0
Restituições de Apoios Comunitários		43.621,35		21.112,13		340.335,07	-	680,2	-	1.512,0
ORGANISMO INTERMÉDIO		20.934.389,95	4.916	4.734.394,40		0,00				
TOTAL		133.317.030,21		109.685.695,29		75.305.397,44	-	-43,5	-	-31,3

(*) Número de pessoas envolvidas em componentes de medidas (ex.: majorações em ILE) cuja meta já está contemplada na medida principal.

(**) A execução física destas medidas não é contabilizada em número de abrangidos ou pessoas apoiadas, pelo que não pode ser adicionada à execução das restantes medidas.

(***) Este número inclui as colocações de desempregados e empregados

(1) A partir de 2007, a atividade física e financeira realizada em Iniciativas Locais de Emprego (ILE) no âmbito dos Serviços de Apoio à Família é registada nas correspondentes rubricas ao abrigo do PEOE.

Execução Física Agregadas por:

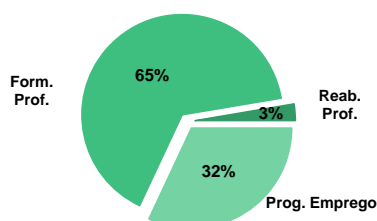
Pessoas:	202.980				
a) Informação e Orientação Profissional:	197.307	177.904	157.961	-19,9	-11,2
b) Estruturas:	28.510	30.354	32.143	12,7	5,9
c) Feiras:	613	402	229	-62,6	-43,0
d) Cooperativas (Investimento):		1	3	-	-
f) Prémios de Igualdade de Oportunidades	7	5		-100,0	-100,0

IEFP, I.P. + CGP: ATIVIDADE DESENVOLVIDA EM 2012
EXECUÇÃO FÍSICA E FINANCEIRA

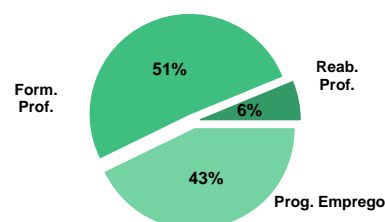
Valores acumulados a 31 de março de 2012

ÁREAS DE INTERVENÇÃO	Execução Física			Execução Financeira (Un.: Euros)			
	Meta	Abrangidos	Grau Exec.	Dotação	Cabimento	Pagamento	Grau Exec.
EMPREGO	255.185	58.254	22,8	339.386.189,00	134.618.307,17	19.469.250,14	5,7
Programas de Emprego	165.185	46.854	28,4	335.566.944,00	131.724.069,18	18.744.118,49	5,6
Colocações	90.000	11.400	12,7	0,00	0,00	0,00	
Colocações de Desempregados	-	10.641	-	-	-	-	-
Colocações de Empregados	-	759	-	-	-	-	-
Outras Medidas	-	-	-	3.819.245,00	2.894.237,99	725.131,65	19,0
FORMAÇÃO PROFISSIONAL	317.600	95.799	30,2	306.045.528,00	92.607.053,69	22.333.676,64	7,3
REABILITAÇÃO PROFISSIONAL	8.697	3.908	44,9	38.441.315,00	15.676.886,34	2.730.901,58	7,1
TOTAL	581.482	157.961	27,2	683.873.032,00	242.902.247,20	44.533.828,36	6,5
Informação e Orientação Profissional		32.143		183.000,00	9.102,00	2.730,00	1,5

Abrangidos - Peso relativo



Pagamento - Peso relativo


MEDIDAS / PROGRAMAS COM MAIOR PESO RELATIVO

EXECUÇÃO FÍSICA	METAS	ABRANGIDOS	GRAU
Formação Modular	90.000	22.680	25,2
Contrato Emprego Inserção	65.000	23.619	36,3
Cursos Educação e Formação de Adultos	40.000	18.194	45,5
Estágios Profissionais - Port. 92/2011	36.296	11.585	31,9
Apoios à Contratação com Formação - Estím	35.000	155	0,4
Reconhec. e Validação de Competências	27.500	1.774	6,5
Sist. de Aprendizagem - Gestão Direta	15.045	5.250	34,9
Contrato Emprego Inserção +	15.000	5.309	35,4
Sist. Aprendizagem - Entidades Externas	9.955	7.933	79,7
Cursos Educação e Formação de Adultos	5.000	1.892	37,8

EXECUÇÃO FINANCEIRA	DOTAÇÃO	CABIMENTO	PAGAMENTO	GRAU PAGAM
Estágios Profissionais - Port. 92/2011	108.507.341,00	60.659.093,29	7.145.823,72	6,6
Apoios à Contratação com Formação - Estím	89.753.000,00	47.588,46	0,00	0,0
Cursos Educação e Formação de Adultos	87.017.810,00	51.173.571,49	9.740.482,31	11,2
Sist. Aprendizagem - Entidades Externas	46.306.959,00	15.243.704,31	5.320.894,65	11,5
Contrato Emprego Inserção +	40.147.505,00	21.990.171,95	2.631.709,40	6,6
Sist. de Aprendizagem - Gestão Direta	23.503.649,00	10.383.131,61	2.684.237,16	11,4
Linha de Apoio à Criação de Empresas e Em	22.934.200,00	214.515,62	141.010,98	0,6
Form.p/ Pessoas c/ Def. - Ações Coop.	19.260.000,00	11.320.881,58	1.929.456,62	10,0
Formação Modular	18.055.500,00	3.996.858,57	1.139.625,53	6,3
Estágios Profissionais	16.262.532,00	14.934.082,33	3.414.721,66	21,0

PROGRAMAS DE EMPREGO	Execução Física			Execução Financeira (Un.: Euros)			
	Meta	Abrangidos	Grau Exec.	Dotação	Cabimento	Pagamento	Grau Exec.
PROGRAMAS DE FORMAÇÃO E EMPREGO	40.244	13.838	34,4	139.039.235,00	87.744.486,33	13.215.085,20	9,5
Bolsas de Formação da Iniciativa do Trabalhador	144	135	93,8	355.987,00	77.454,98	29.348,07	8,2
Estágios Profissionais - Port. 268/1997				42.938,00	14.319,89	10.314,64	24,0
Estágios Profissionais na Administração Pública		2		3.300,00	3.254,79	3.254,79	98,6
Estágios Profissionais - INOV-JOVEM	8	7	87,5	339.779,00	239.503,43	85.494,23	25,2
Estágios Profissionais - INOV-SOCIAL	197	251	127,4	2.298.253,00	1.922.006,06	355.461,82	15,5
Estágios Profissionais - INOV EXPORT	100		0,0	51.066,00	47.946,17	47.946,17	93,9
Estágios Profissionais	1.894	840	44,4	16.262.532,00	14.934.082,33	3.414.721,66	21,0
Estágios Qualificação-Emprego	408	159	39,0	2.500.992,00	2.160.549,39	466.012,73	18,6
Estágios Profissionais de níveis III e IV	1.197	859	71,8	8.677.047,00	7.686.276,00	1.656.707,37	19,1
Estágios Profissionais - Port. 92/2011	36.296	11.585	31,9	108.507.341,00	60.659.093,29	7.145.823,72	6,6
CRIAÇÃO DE EMPREGO E EMPRESAS	40.696	830	2,0	122.568.819,00	2.120.143,18	448.135,08	0,4
(1) (*) Programa de Estímulo à Oferta de Emprego - Investimento	87	31	35,6	1.730.462,00	1.114.619,81	92.992,07	5,4
(1) ILE - Criação de Postos de Trabalho	110	33	30,0	995.999,00	428.456,76	89.951,76	9,0
(1) (*) ILE - Majorações	39	2	5,1	80.331,00	27.866,26	2.898,43	3,6
Apoios à Contratação		2		0,00	0,00	0,00	
(**) Prémio de Igualdade de Oportunidades - Majorações	6		0,0	38.140,00	8.758,90	0,00	0,0
APE - Apoios à criação do Próprio Emprego - PAECPE	1.184	462	39,0	4.675.815,00	169.985,81	40.231,15	0,9
Prémio de Colocação	2		0,0	3.822,00	1.257,66	1.257,66	32,9
Apoios à Contratação para Jovens		16		70.000,00	46.000,00	44.000,00	62,9
Apoios à Cont. para Adultos e Públicos Específicos		15		70.000,00	39.500,00	30.500,00	43,6
Linha de Apoio à Criação de Empresas e de Emprego	4.000	140	3,5	22.934.200,00	214.515,62	141.010,98	0,6
Linha de Crédito à Economia Social				2.000.000,00	0,00	0,00	0,0
Apoios à Contratação com Formação - Estímulo 2012	35.000	155	0,4	89.753.000,00	47.588,46	0,00	0,0
Promoção do Artesanato - Artesãos	388	7	1,8	140.050,00	12.538,74	5.293,03	3,8
PRODESCOOP - Cooperativas - Criação de Postos de Trabalho	12		0,0	77.000,00	9.055,16	0,00	0,0
MERCADO SOCIAL DE EMPREGO	82.568	31.345	38,0	61.104.628,00	35.183.294,83	4.205.073,44	6,9
(*) Empresas de Inserção - Investimento	95	32	33,7	767.030,00	28.395,65	0,00	0,0
Empresas de Inserção - Profissionalização	2.512	2.413	96,1	10.355.244,00	8.623.113,39	1.151.423,47	11,1
(*) Empresas de Inserção - Formação	854	165	19,3	1.403.670,00	961.581,49	119.392,28	8,5
Empresas de Inserção - Prémio Integração	56	4	7,1	280.736,00	50.306,40	20.122,56	7,2
Contrato Emprego Inserção	65.000	23.619	36,3	8.150.443,00	3.529.725,95	282.425,73	3,5
Contrato Emprego Inserção +	15.000	5.309	35,4	40.147.505,00	21.990.171,95	2.631.709,40	6,6
OUTRAS MEDIDAS DE PROMOÇÃO DO EMPREGO	1.677	841	50,1	7.124.658,00	3.637.030,01	449.819,64	6,3
FUNDO DE AJUSTAMENTO À GLOBALIZAÇÃO - FEG	787	90	11,4	3.463.200,00	571.989,17	82.837,02	2,4
Apoios à Autocolocação	312	25	8,0	470.000,00	41.502,78	15.091,92	3,2
Apoios à Inserção	20		0,0	8.200,00	0,00	0,00	0,0
Apoio ao Empreendedorismo	70	4	5,7	1.540.000,00	137.020,85	0,00	0,0
Planos de Integração	115	33	28,7	499.000,00	224.466,62	16.202,55	3,2
Prática em Contexto de Trabalho	5	1	20,0	27.000,00	6.908,00	3.297,43	12,2
Apoios à Contratação	135	8	5,9	529.000,00	101.870,46	40.245,12	7,6
Bolsa de Formação	130	19	14,6	390.000,00	60.220,46	8.000,00	2,1
PROGRAMA VIDA - EMPREGO	890	751	84,4	3.661.458,00	3.065.040,84	366.982,62	10,0
Estágios de Integração Socioprofissional	416	331	79,6	1.531.355,00	1.265.511,85	161.175,04	10,5
Prémio de Integração Socioprofissional	19	45	236,8	92.210,00	30.183,84	0,00	0,0
Apoios ao Emprego	453	375	82,8	2.030.293,00	1.769.345,15	205.807,58	10,1
Apoios ao Autoemprego	2		0,0	7.600,00	0,00	0,00	0,0
ESTRUTURAS E OUTROS APOIOS PARA PROMOÇÃO DO EMPREGO	-	-	-	5.729.604,00	3.039.114,83	426.005,13	7,4
(**) Promoção do Artesanato - Feiras	2	3	150,0	642.245,00	2.213,00	0,00	0,0
Prog. para a Promoção dos Ofícios e das Micro Empresas Artesanais - PPART				179.220,00	28.209,65	5.072,16	2,8
(**) PRODESCOOP - Cooperativas - Investimento	7		0,0	83.072,00	43.446,10	0,00	0,0
PROM. DE EST. E SERV. DE AP. À INSERÇÃO PROFISSIONAL	-	-	-	4.825.067,00	2.965.246,08	420.932,97	8,7
(**) GIP - Gabinetes de Inserção Profissional	562	229	40,7	4.825.067,00	2.965.246,08	420.932,97	8,7
TOTAL	165.185	46.854	28,4	335.566.944,00	131.724.069,18	18.744.118,49	5,6

(*) Número de pessoas envolvidas em componentes de medidas (ex.: majorações em ILE) cuja meta já está contemplada na medida principal.

(**) A execução física destas medidas não é contabilizada em número de abrangidos ou pessoas apoiadas, pelo que não pode ser adicionada à execução das restantes medidas.

(1) Inclui a atividade realizada no âmbito das Iniciativas Locais de Emprego - Serviços de Apoio à Família

FORMAÇÃO PROFISSIONAL	Execução Física			Execução Financeira (Un.: Euros)			
	Meta	Abrangidos	Grau Exec.	Dotação	Cabimento	Pagamento	Grau Exec.
Sistema de Aprendizagem - Gestão Direta	15.045	5.250	34,9	23.503.649,00	10.383.131,61	2.684.237,16	11,4
Sistema de Aprendizagem - Entidades Externas	9.955	7.933	79,7	46.306.959,00	15.243.704,31	5.320.894,65	11,5
Sistema de Aprendizagem - Saldos				1.900.443,00	1.041.137,83	292.836,69	15,4
Cursos de Educação e Formação de Jovens	4.167	2.605	62,5	9.371.785,00	5.519.567,31	1.477.643,50	15,8
Cursos de Especialização Tecnológica	36	37	102,8	20.938,00	9.771,01	5.909,01	28,2
Reconhecimento e Validação de Competências	27.500	1.774	6,5	9.445.580,00	2.104.627,45	859.436,71	9,1
Portugal Acolhe	1.000	583	58,3	400.000,00	127.623,90	37.223,79	9,3
Programa Qualificação-Emprego				15.471,00	15.470,57	0,00	0,0
Formação Modular	90.000	22.680	25,2	18.055.500,00	3.996.858,57	1.139.625,53	6,3
Cursos de Educação e Formação de Adultos	40.000	18.194	45,5	87.017.810,00	51.173.571,49	9.740.482,31	11,2
Formação de Formadores	800	73	9,1	503.500,00	107.039,52	50.458,05	10,0
Formação para a Inclusão	5.000	1.892	37,8	5.660.000,00	1.621.400,49	417.611,06	7,4
IEFP, I.P. (Centros de Emprego + Centros de Form. Prof. de Gestão Direta)	193.503	61.021	31,5	202.201.635,00	91.343.904,06	22.026.358,46	10,9
Centros de Gestão Participada	104.097	34.778	33,4	93.570.989,00	0,00	0,00	0,0
Ações em Cooperação com Outras Entidades	20.000		0,0	10.272.904,00	1.263.149,63	307.318,18	3,0
TOTAL	317.600	95.799	30,2	306.045.528,00	92.607.053,69	22.333.676,64	7,3

REABILITAÇÃO PROFISSIONAL DE PESSOAS COM DEFICIÊNCIAS E INCAPACIDADES	Execução Física			Execução Financeira (Un.: Euros)			
	Meta	Abrangidos	Grau Exec.	Dotação	Cabimento	Pagamento	Grau Exec.
Aval. e Orientação Prof. de Pessoas com Deficiência	265	76	28,7	235.500,00	121.580,28	24.251,36	10,3
Form. para Pessoas com Deficiência - Ações em Cooperação	2.150	1.355	63,0	19.260.000,00	11.320.881,58	1.929.456,62	10,0
Adaptação de Postos de Trabalho/Eliminação Barreiras Arquitectónicas	117		0,0	483.429,00	17.009,85	1.928,56	0,4
Centro de Emprego Protegido	295	242	82,0	2.022.369,00	384.563,54	0,00	0,0
Contrato de Emprego Apoiado em Entidades Empregadoras/Enclaves	167	144	86,2	441.847,00	146.640,52	1.147,54	0,3
Prémio de Mérito				97.187,00	0,00	0,00	0,0
Apoio à Colocação e Acompanhamento Pós - Colocação	1.309	580	44,3	1.160.000,00	711.561,63	128.226,01	11,1
Sistema de Atribuição de Produtos de Apoio	350		0,0	500.000,00	0,00	0,00	0,0
Estágio de Inserção para Pessoas c/ Deficiências e Incapacidades	409	122	29,8	1.598.011,00	383.268,18	29.390,06	1,8
Contrato Emprego-Inserção p/ Pessoas c/ Deficiências e Incapacidades	576	332	57,6	2.054.956,00	1.243.658,09	118.205,12	5,8
Avaliação da Incapacidade Decorrente de Acidente de Trabalho				963.380,00	0,00	0,00	0,0
Apoios a Manutenção e Reintegração de Pessoas com Incapacidade Decorrente de Acidente de Trabalho				925.603,00	0,00	0,00	0,0
Centros e Unidades de Reabilitação Profissional				1.380.000,00	1.347.722,67	498.296,31	36,1
Centros de Gestão Participada - Reabilitação	3.059	1.057	34,6	7.319.033,00	0,00	0,00	0,0
TOTAL	8.697	3.908	44,9	38.441.315,00	15.676.886,34	2.730.901,58	7,1

DESIGNAÇÃO DA DESPESA	Execução Física			Execução Financeira (Un.: Euros)				
	Meta a)	Abrangidos b)	Grau Exec. b) / a)	Dotação a)	Cabimento b)	Pagamento c)	Grau Exec. b) / a)	Grau Exec. c) / a)
PROG. 1 - INTERV. ESTRUT. NOS DOMÍNIOS DO EMPREGO E DA FORM. PROF.	394.327	108.665	27,6	570.361.319,00	181.496.140,63	35.667.195,04	31,8	6,3
PROMOÇÃO DA EMPREGABILIDADE E DO EMPREGO	227.947	72.894	32,0	335.077.370,00	177.359.950,38	34.773.374,55	52,9	10,4
PROM. A FORM. QUALIFICANTE E A TRANSIÇÃO P/A VIDA ATIVA	29.203	15.825	54,2	81.103.774,00	32.197.312,07	9.781.521,01	39,7	12,1
Sistema de Aprendizagem - Gestão Direta	15.045	5.250	34,9	23.503.649,00	10.383.131,61	2.684.237,16	44,2	11,4
Sistema de Aprendizagem - Entidades Externas	9.955	7.933	79,7	46.306.959,00	15.243.704,31	5.320.894,65	32,9	11,5
Sistema de Aprendizagem - Saldos				1.900.443,00	1.041.137,83	292.836,69	54,8	15,4
Cursos de Educação e Formação de Jovens	4.167	2.605	62,5	9.371.785,00	5.519.567,31	1.477.643,50	58,9	15,8
Cursos de Especialização Tecnológica	36	37	102,8	20.938,00	9.771,01	5.909,01	46,7	28,2
FORMAÇÃO AO LONGO DA VIDA E ADAPTABILIDADE	118.644	25.172	21,2	28.272.538,00	6.322.035,47	2.065.634,10	22,4	7,3
Bolsas de Formação da Iniciativa do Trabalhador	144	135	93,8	355.987,00	77.454,98	29.348,07	21,8	8,2
Reconhecimento e Validação de Competências	27.500	1.774	6,5	9.445.580,00	2.104.627,45	859.436,71	22,3	9,1
Portugal Acolhe	1.000	583	58,3	400.000,00	127.623,90	37.223,79	31,9	9,3
Formação Modular	90.000	22.680	25,2	18.055.500,00	3.996.858,57	1.139.625,53	22,1	6,3
Programa Qualificação-Emprego				15.471,00	15.470,57	0,00	100,0	0,0
QUALIFICAÇÃO E INSERÇÃO PROF. PARA DESEMPREGADOS	79.795	31.639	39,7	223.011.960,00	136.631.147,18	22.437.317,22	61,3	10,1
Cursos de Educação e Formação de Adultos	40.000	18.194	45,5	87.017.810,00	51.173.571,49	9.740.482,31	58,8	11,2
Estágios Profissionais - Port. 268/1997				42.938,00	14.319,89	10.314,64	33,4	24,0
Estágios Profissionais na Administração Pública		2		3.300,00	3.254,79	3.254,79	98,6	98,6
Estágios Profissionais	1.894	840	44,4	16.262.532,00	14.934.082,33	3.414.721,66	91,8	21,0
Estágios Profissionais - Qualificação Emprego	408	159	39,0	2.500.992,00	2.160.549,39	466.012,73	86,4	18,6
Estágios Profissionais de níveis III e IV	1.197	859	71,8	8.677.047,00	7.686.276,00	1.656.707,37	88,6	19,1
Estágios Profissionais - Port. 92/2011	36.296	11.585	31,9	108.507.341,00	60.659.093,29	7.145.823,72	55,9	6,6
PROGRAMA INOV	305	258	84,6	2.689.098,00	2.209.455,66	488.902,22	82,2	18,2
Estágios Profissionais - INOV-JOVEM	8	7	87,5	339.779,00	239.503,43	85.494,23	70,5	25,2
Estágios Profissionais - INOV-SOCIAL	197	251	127,4	2.298.253,00	1.922.006,06	355.461,82	83,6	15,5
Estágios Profissionais - INOV EXPORT	100		0,0	51.066,00	47.946,17	47.946,17	93,9	93,9
APOIO À CRIAÇÃO DE EMP. NO ÂMBITO DO DESENV. LOCAL E DA ECON. SOCIAL	41.483	920	2,2	126.936.556,00	2.766.001,10	536.044,26	2,2	0,4
APOIO AO INVEST. EM INIC. LOCAIS CRIADORAS DE EMPREGO				1.730.462,00	1.114.619,81	92.992,07	64,4	5,4
(1) (*) Programa de Estímulo à Oferta de Emprego - Investimento	87	31	35,6	1.730.462,00	1.114.619,81	92.992,07	64,4	5,4
PROGRAMA DE ESTÍMULO À OFERTA DE EMPREGO	1.294	497	38,4	5.790.285,00	635.067,73	133.081,34	11,0	2,3
(1) ILE - Criação de Postos de Trabalho	110	33	30,0	995.999,00	428.456,76	89.951,76	43,0	9,0
(1) (*) ILE - Majorações	39	2	5,1	80.331,00	27.866,26	2.898,43	34,7	3,6
Apoios à Contratação		2		0,00	0,00	0,00		
f) (**) Prémio de Igualdade de Oportunidades - Majorações	6		0,0	38.140,00	8.758,90	0,00	23,0	0,0
Apoios à criação do Próprio Emprego - PAECPE	1.184	462	39,0	4.675.815,00	169.985,81	40.231,15	3,6	0,9
APOIO À INT. NO MERCADO DE TRABALHO	39.002	326	0,8	114.831.022,00	348.861,74	216.768,64	0,3	0,2
Prémio de Colocação	2		0,0	3.822,00	1.257,66	1.257,66	32,9	32,9
Apoios à Contratação para Jovens		16		70.000,00	46.000,00	44.000,00	65,7	62,9
Apoios a Contratação para Adultos e Públicos Específicos		15		70.000,00	39.500,00	30.500,00	56,4	43,6
Linha de Apoio à Criação de Empresas e de Emprego	4.000	140	3,5	22.934.200,00	214.515,62	141.010,98	0,9	0,6
Linha de Crédito à Economia Social				2.000.000,00	0,00	0,00	0,0	0,0
Apoios à Contratação com Formação - Estímulo 2012	35.000	155	0,4	89.753.000,00	47.588,46	0,00	0,1	0,0
APOIOS À PROMOÇÃO DO ARTESANATO	388	7	1,8	961.515,00	42.961,39	10.365,19	4,5	1,1
Promoção do Artesanato - Artesãos	388	7	1,8	140.050,00	12.538,74	5.293,03	9,0	3,8
c) (**) Promoção do Artesanato - Feiras	2	3	150,0	642.245,00	2.213,00	0,00	0,3	0,0
Prog. para a Promoção dos Ofícios e das Micro Empresas Artesanais - PPART				179.220,00	28.209,65	5.072,16	15,7	2,8
APOIO AO DESENVOLVIMENTO COOPERATIVO	12	0,0	0,0	160.072,00	52.501,26	0,00	32,8	0,0
d) (**) PRODESCOOP - Cooperativas - Investimento	7		0,0	83.072,00	43.446,10	0,00	52,3	0,0
PRODESCOOP - Cooperativas - Criação de Postos de Trabalho	12		0,0	77.000,00	9.055,16	0,00	11,8	0,0
FUNDO EUROPEU DE AJUSTAMENTO À GLOBALIZAÇÃO - FEG	787	90	11,4	3.463.200,00	571.989,17	82.837,02	16,5	2,4
Apoios à Autocolocação	312	25	8,0	470.000,00	41.502,78	15.091,92	8,8	3,2
Apoio à Inserção	20		0,0	8.200,00	0,00	0,00	0,0	0,0
Apoio ao Empreendedorismo	70	4	5,7	1.540.000,00	137.020,85	0,00	8,9	0,0
Planos de Integração	115	33	28,7	499.000,00	224.466,62	16.202,55	45,0	3,2
Prática em Contexto de Trabalho	5	1	20,0	27.000,00	6.908,00	3.297,43	25,6	12,2
Apoios à Contratação	135	8	5,9	529.000,00	101.870,46	40.245,12	19,3	7,6
Bolsa de Formação - FEG	130	19	14,6	390.000,00	60.220,46	8.000,00	15,4	2,1
FORMAÇÃO DE AGENTES DA POLÍTICA DE EMPREGO	800	73	9,1	503.500,00	107.039,52	50.458,05	21,3	10,0
FORMAÇÃO DE AGENTES DA POLÍTICA DE EMPREGO	800	73	9,1	503.500,00	107.039,52	50.458,05	21,3	10,0
Formação de Formadores	800	73	9,1	503.500,00	107.039,52	50.458,05	21,3	10,0
ACÇÕES EM COOPERAÇÃO	124.097	34.778	28,0	103.843.893,00	1.263.149,63	307.318,18	1,2	0,3
Centros de Gestão Participada	104.097	34.778	33,4	93.570.989,00	0,00	0,00	0,0	0,0
Ações em Cooperação com Outras Entidades	20.000		0,0	10.272.904,00	1.263.149,63	307.318,18	12,3	3,0
Entidade Contratante - Contribuições para a Segurança Social				4.000.000,00	0,00	0,00	0,0	0,0

DESIGNAÇÃO DA DESPESA	Execução Física			Execução Financeira (Un.: Euros)				
	Meta a)	Abrangidos b)	Grau Exec. b) / a)	Dotação a)	Cabimento b)	Pagamento c)	Grau Exec. b) / a)	Grau Exec. c) / a)
PROG. 2 - INTEGRAÇÃO ECON. E SOCIAL DOS GRUPOS SOCIAIS DESFAV.	97.155	37.896	39,0	108.867.401,00	55.546.622,50	7.720.568,70	51,0	7,1
PROMOVER O EMP. E A EMPREGABILIDADE DOS GRUPOS PART. DESFAVORECIDOS	97.155	37.896	39,0	108.867.401,00	55.546.622,50	7.720.568,70	51,0	7,1
AÇÕES DE DESENV.PESSOAL E PROF. PESSOAS C/DEFICIÊNCIAS E INCAPACIDADES	2.415	1.431	59,3	19.495.500,00	11.442.461,86	1.953.707,98	58,7	10,0
Aval. e Orientação Prof. de Pessoas com Deficiências e Incapacidades	265	76	28,7	235.500,00	121.580,28	24.251,36	51,6	10,3
Form. para Pessoas com Deficiências e Incapacidades - Ações em Cooperação	2.150	1.355	63,0	19.260.000,00	11.320.881,58	1.929.456,62	58,8	10,0
APOIOS AO EMPREGO E CONTRATAÇÃO PESSOAS C/DEFICIÊNCIAS E INCAPACIDADES	3.223	1.420	44,1	10.246.782,00	2.886.701,81	278.897,29	28,2	2,7
Adaptação de Postos de Trabalho/Eliminação Barreiras Arquitectónicas	117		0,0	483.429,00	17.009,85	1.928,56	3,5	0,4
Centro de Emprego Protegido	295	242	82,0	2.022.369,00	384.563,54	0,00	19,0	0,0
Contrato de Emprego Apoiado em Entidades Empregadoras/Enclaves	167	144	86,2	441.847,00	146.640,52	1.147,54	33,2	0,3
Prémio de Mérito				97.187,00	0,00	0,00	0,0	0,0
Apoio à Colocação e Acompanhamento Pós - Colocação	1.309	580	44,3	1.160.000,00	711.561,63	128.226,01	61,3	11,1
Sistema de Atribuição de Produtos de Apoio	350		0,0	500.000,00	0,00	0,00	0,0	0,0
Estágio de Inserção para Pessoas c/ Deficiências e Incapacidades	409	122	29,8	1.598.011,00	383.268,18	29.390,06	24,0	1,8
Contrato Emprego-Inserção p/ Pessoas c/ Deficiências e Incapacidades	576	332	57,6	2.054.956,00	1.243.658,09	118.205,12	60,5	5,8
Avaliação da Incapacidade Decorrente de Acidente de Trabalho				963.380,00	0,00	0,00	0,0	0,0
Apoios a Manutenção e Reintegração de Pessoas com Incapacidade Decorrente de Aciden				925.603,00	0,00	0,00	0,0	0,0
AÇÕES DE FORM. PROF. DE GRUPOS DESFAVORECIDOS	5.000	1.892	37,8	5.660.000,00	1.621.400,49	417.611,06	28,6	7,4
Formação para a Inclusão	5.000	1.892	37,8	5.660.000,00	1.621.400,49	417.611,06	28,6	7,4
PROGRAMA VIDA - EMPREGO	890	751	84,4	3.661.458,00	3.065.040,84	366.982,62	83,7	10,0
Estágios de Integração Socioprofissional	416	331	79,6	1.531.355,00	1.265.511,85	161.175,04	82,6	10,5
Prémio de Integração Socioprofissional	19	45	236,8	92.210,00	30.183,84	0,00	32,7	0,0
Apoios ao Emprego	453	375	82,8	2.030.293,00	1.769.345,15	205.807,58	87,1	10,1
Apoios ao Autoemprego	2		0,0	7.600,00	0,00	0,00	0,0	0,0
DESENV. A REDE DE EQUIP. E SERV. DE PROMOÇÃO E DESENV.SOCIAL				1.380.000,00	1.347.722,67	498.296,31	97,7	36,1
Centros e Unidades de Reabilitação Profissional				1.380.000,00	1.347.722,67	498.296,31	97,7	36,1
DINAMIZAÇÃO E PROMOÇÃO DO MERCADO SOCIAL DE EMPREGO	82.568	31.345	38,0	61.104.628,00	35.183.294,83	4.205.073,44	57,6	6,9
(*) Empresas de Inserção - Investimento	95	32	33,7	767.030,00	28.395,65	0,00	3,7	0,0
Empresas de Inserção - Profissionalização	2.512	2.413	96,1	10.355.244,00	8.623.113,39	1.151.423,47	83,3	11,1
(*) Empresas de Inserção - Formação	854	165	19,3	1.403.670,00	961.581,49	119.392,28	68,5	8,5
Empresas de Inserção - Prémio Integração	56	4	7,1	280.736,00	50.306,40	20.122,56	17,9	7,2
Contrato Emprego Inserção	65.000	23.619	36,3	8.150.443,00	3.529.725,95	282.425,73	43,3	3,5
Contrato Emprego Inserção +	15.000	5.309	35,4	40.147.505,00	21.990.171,95	2.631.709,40	54,8	6,6
Centros de Gestão Participada - Reabilitação	3.059	1.057	34,6	7.319.033,00	0,00	0,00	0,0	0,0
PROG. 3 - INTERV. PARA A ORG.E GESTÃO DO MERC EMP.E DA FORM. PROF.	90.000	11.400	12,7	14.688.112,00	6.316.748,45	1.227.890,42	43,0	8,4
DESENV. E MODERNIZAÇÃO DAS ESTRUTURAS E SERV. DE APOIO AO EMP. E FORM.				9.072.853,00	6.049.446,02	1.150.512,27	66,7	12,7
PROM. DE EST. E SERV. DE AP. À INSERÇÃO PROFISSIONAL				4.825.067,00	2.965.246,08	420.932,97	61,5	8,7
b) (**) GIP - Gabinetes de Inserção Profissional	562	229	40,7	4.825.067,00	2.965.246,08	420.932,97	61,5	8,7
a) (**) Informação e Orientação Profissional		32.143		183.000,00	9.102,00	2.730,00	5,0	1,5
Certificação Profissional				150.800,00	2.206,44	2.206,44	1,5	1,5
Estudos e Investigação				275.000,00	215.250,00	0,00	78,3	0,0
Processos e Métodos Didáticos				50.000,00	0,00	0,00	0,0	0,0
Regime Prest. Desemp. - DL nº220 de 03/11/2006				3.588.986,00	2.857.641,50	724.642,86	79,6	20,2
COLOCAÇÃO	90.000	11.400	12,7	174.650,00	21.842,60	0,00	12,5	0,0
(***) Prod. de Instrumentos Téc. de Sup. à Actividade de Colocação	90.000	11.400	12,7	0,00	0,00	0,00		
COLOCAÇÃO EXTERNA				174.650,00	21.842,60	0,00	12,5	0,0
Rede Eures				174.650,00	21.842,60	0,00	12,5	0,0
PRESTAÇÕES TÉCNICAS - METODOLOGIA PNE				55.609,00	14.753,89	488,79	26,5	0,9
INSERJOVEM				19.820,00	5.890,30	0,00	29,7	0,0
REAGE				35.789,00	8.863,59	488,79	24,8	1,4
MODERNIZAÇÃO DO SERVIÇO PÚBLICO DE EMPREGO				5.385.000,00	230.705,94	76.889,36	4,3	1,4
Modern. do SPE: Proj. LSE (Livre Serv. P/ Emprego)				5.385.000,00	230.705,94	76.889,36	4,3	1,4
PROG. 4 - RELAÇÕES C/EXTERIOR E ARTICULAÇÃO COM OUTRAS ENTIDADES				15.325.365,00	6.732.142,64	1.816.911,16	43,9	11,9
AÇÕES CONJUNTAS COM OUTRAS ENTIDADES				10.314.904,00	6.263.364,08	1.618.256,19	60,7	15,7
Diálogo Social				600.000,00	117.000,90	115.406,73	19,5	19,2
Participação em Programas Comunitários				201.575,00	19.939,06	1.412,24	9,9	0,7
OUTRAS AÇÕES CONJUNTAS COM OUTRAS ENTIDADES				3.498.430,00	432.544,68	89.169,29	12,4	2,5
Concursos Diversos				1.135.430,00	164.400,19	22.775,60	14,5	2,0
Outras Ações				26.000,00	2.250,00	0,00	8,7	0,0
Cooperação IEFPP / Cooperativa António Sérgio				2.337.000,00	265.894,49	66.393,69	11,4	2,8

DESIGNAÇÃO DA DESPESA	Execução Física			Execução Financeira (Un.: Euros)				
	Meta a)	Abrangidos b)	Grau Exec. b) / a)	Dotação a)	Cabimento b)	Pagamento c)	Grau Exec. b) / a)	Grau Exec. c) / a)
COOPERAÇÃO INSTITUCIONAL				6.014.899,00	5.693.879,44	1.412.267,93	94,7	23,5
Comissão para a Igualdade no Trabalho e no Emprego (CITE)				883.450,00	840.671,51	210.107,77	95,2	23,8
Serviços Sociais do MSST				586.936,00	586.936,00	146.733,99	100,0	25,0
Outros Serviços				776.100,00	497.858,93	113.322,91	64,1	14,6
Alto Comissariado p/Imigração e Minorias Étnicas				3.768.413,00	3.768.413,00	942.103,26	100,0	25,0
RELAÇÕES PÚBLICAS				3.434.294,00	263.222,13	4.836,22	7,7	0,1
Informação para o Exterior				1.929.280,00	151.513,57	3.040,00	7,9	0,2
Relação Direta com os Utentes				1.505.014,00	111.708,56	1.796,22	7,4	0,1
RELAÇÕES INTERNACIONAIS				1.576.167,00	205.556,43	193.818,75	13,0	12,3
Organizações Internacionais				158.150,00	141.138,12	141.138,12	89,2	89,2
COOPERAÇÃO BILATERAL C/ PALOPS				1.399.017,00	64.418,31	52.680,63	4,6	3,8
Cooperação Bilateral com Outros Países e Outras Atividades				19.000,00	0,00	0,00	0,0	0,0
PROG. 5 - GESTÃO E ORGANIZAÇÃO INTERNA				201.502.886,00	65.369.604,02	28.532.497,05	32,4	14,2
INFRAESTRUTURAS FÍSICAS				29.204.132,00	9.180.428,49	2.441.543,99	31,4	8,4
Centros de Emprego				8.005.555,00	4.464.833,65	1.469.578,45	55,8	18,4
Centros de Formação Profissional de Gestão Direta				12.363.609,00	3.952.425,57	867.556,19	32,0	7,0
Centros de Formação Profissional de Gestão Participada				5.820.000,00	51.602,37	50.000,00	0,9	0,9
Centro de Reabilitação Profissional de Gestão Direta				385.768,00	89.529,44	3.198,00	23,2	0,8
Centro de Reabilitação Profissional de Gestão Participada				250.000,00	0,00	0,00	0,0	0,0
Serviços de Coordenação Central e Regional				2.043.000,00	446.564,12	48.425,02	21,9	2,4
Outras Infraestruturas Físicas				336.200,00	175.473,34	2.786,33	52,2	0,8
Funcionamento, Organização e Gestão Internas				12.696.008,00	4.016.054,28	1.106.742,83	31,6	8,7
Funcionamento, Organização e Gestão Internas				12.682.746,00	4.007.455,36	1.104.786,57	31,6	8,7
FUNCIONAMENTO - POEFDs E POR				13.262,00	8.598,92	1.956,26	64,8	14,8
Funcionamento - POPH				13.262,00	8.598,92	1.956,26	64,8	14,8
RECURSOS HUMANOS				106.129.256,00	21.420.737,38	19.515.265,26	20,2	18,4
GESTÃO DE RECURSOS HUMANOS				105.350.874,00	21.225.089,06	19.485.567,67	20,1	18,5
Centros de Emprego				41.285.485,00	9.088.902,73	8.375.801,52	22,0	20,3
Centros de Formação Profissional				30.546.347,00	6.154.823,39	5.668.288,74	20,1	18,6
Centros de Reabilitação Profissional				890.183,00	158.021,75	143.362,86	17,8	16,1
Serviços de Coordenação Central e Regional				30.329.923,00	5.456.182,75	4.983.646,68	18,0	16,4
Pessoal Deslocado em Diversos Serviços				2.298.936,00	367.158,44	314.467,87	16,0	13,7
DESENVOLVIMENTO DOS RECURSOS HUMANOS				407.900,00	20.502,08	3.198,00	5,0	0,8
Formação Interna - Ações				407.900,00	20.502,08	3.198,00	5,0	0,8
Ação Social				370.482,00	175.146,24	26.499,59	47,3	7,2
INFORMATIZAÇÃO				11.037.791,00	3.611.228,56	683.471,74	32,7	6,2
Hardware				3.756.935,00	698.546,20	147.149,90	18,6	3,9
Software				5.167.356,00	1.454.173,89	186.997,31	28,1	3,6
Comunicação				2.051.000,00	1.449.226,15	345.656,29	70,7	16,9
Outros				62.500,00	9.282,32	3.668,24	14,9	5,9
INFORMAÇÃO CIENTÍFICA E DOCUMENTAÇÃO				242.014,00	7.333,24	2.679,44	3,0	1,1
INFORMAÇÃO CIENTÍFICA E DOCUMENTAÇÃO				242.014,00	7.333,24	2.679,44	3,0	1,1
Informação Científica e Técnica				43.560,00	4.778,47	299,45	11,0	0,7
Atividade Editorial				198.454,00	2.554,77	2.379,99	1,3	1,2
GESTÃO DE CENTROS				42.193.685,00	27.133.822,07	4.782.793,79	64,3	11,3
Centros de Emprego				12.545.437,00	8.028.179,35	1.549.222,46	64,0	12,3
Centros de Formação Profissional				28.824.048,00	18.557.031,27	3.105.987,21	64,4	10,8
Centros de Reabilitação Profissional				824.200,00	548.611,45	127.584,12	66,6	15,5
PROG 6 - OUTROS				7.030.000,00	340.335,07	340.335,07	4,8	4,8
Restituições de Apoios Comunitários				2.000.000,00	340.335,07	340.335,07	17,0	17,0
Constituição de Reserva				5.030.000,00	0,00	0,00	0,0	0,0
TOTAL				917.775.083,00	315.801.593,31	75.305.397,44	34,4	8,2

(*) Número de pessoas envolvidas em componentes de medidas (ex.: majorações em ILE) cuja meta já está contemplada na medida principal.

(**) A execução física destas medidas não é contabilizada em número de abrangidos ou pessoas apoiadas, pelo que não pode ser adicionada à execução das restantes medidas.

(***) Este número inclui as colocações de desempregados e empregados

(1) Inclui a atividade realizada no âmbito das Iniciativas Locais de Emprego - Serviços de Apoio à Família

Metas e Execução Física Agregadas por:

Pessoas:	581.482	157.961
a) Informação e Orientação Profissional:		32.143
b) Estruturas:	562	229
c) Feiras:	2	3
d) Cooperativas (Investimento):	7	
f) Prémios de Igualdade de Oportunidades	6	
g) Programa de Apoio à Iniciativa Privada (PAIPS)		

SÍNTESE DA EXECUÇÃO FINANCEIRA
RECEITA

Valores acumulados a 31 de março de 2012

DESIGNAÇÃO DA RECEITA	Previsão	Direito Reconhecido		Liquidação		Recebimento	
		Valor	%	Valor	%	Valor	%
RENDIMENTOS DA PROPRIEDADE	3.705.833,00	353.801,03	9,5	353.801,03	9,5	362.588,71	9,8
JUROS - SOCIEDADES E QUASE SOCIEDADES NÃO FINANCEIRAS	2.558.550,00	166.531,87	6,5	166.531,87	6,5	166.531,87	6,5
Privadas	2.558.550,00	166.531,87	6,5	166.531,87	6,5	166.531,87	6,5
JUROS - SOCIEDADES FINANCEIRAS	92.098,00	6,09	0,0	6,09	0,0	6,09	0,0
Bancos e outras instituições financeiras	92.098,00	6,09	0,0	6,09	0,0	6,09	0,0
JUROS - INSTITUIÇÕES SEM FINS LUCRATIVOS	20.050,00	2.072,24	10,3	2.072,24	10,3	2.072,24	10,3
JUROS - FAMÍLIAS	35.135,00	1.792,25	5,1	1.792,25	5,1	1.792,25	5,1
JUROS - ADMINISTRAÇÕES PÚBLICAS	1.000.000,00	183.398,58	18,3	183.398,58	18,3	192.186,26	19,2
TRANSFERÊNCIAS CORRENTES	902.085.667,00	153.193.167,07	17,0	153.193.167,07	17,0	153.193.167,07	17,0
SEGURANÇA SOCIAL	900.290.099,00	153.099.171,75	17,0	153.099.171,75	17,0	153.099.171,75	17,0
Participação portuguesa em projectos cofinanciados	44.685.874,00	878.259,65	2,0	878.259,65	2,0	878.259,65	2,0
Financiamento comunitário em projectos cofinanciados	374.604.225,00	31.970.922,10	8,5	31.970.922,10	8,5	31.970.922,10	8,5
Outras Transferências - Receitas Próprias	481.000.000,00	120.249.990,00	25,0	120.249.990,00	25,0	120.249.990,00	25,0
RESTO DO MUNDO	540.000,00	78.637,86	14,6	78.637,86	14,6	78.637,86	14,6
União Europeia - Instituições - Diversos	490.000,00	78.637,86	16,0	78.637,86	16,0	78.637,86	16,0
Países terceiros e organizações internacionais	50.000,00	0,00	0,0	0,00	0,0	0,00	0,0
ADMINISTRAÇÃO CENTRAL	1.185.568,00	0,00	0,0	0,00	0,0	0,00	0,0
Serviços e Fundos Autónomos	1.185.568,00	0,00	0,0	0,00	0,0	0,00	0,0
SOCIEDADES E QUASE SOCIEDADES NÃO FINANCEIRAS	70.000,00	15.357,46	21,9	15.357,46	21,9	15.357,46	21,9
Públicas	70.000,00	15.357,46	21,9	15.357,46	21,9	15.357,46	21,9
VENDA DE BENS E SERVIÇOS CORRENTES	2.600.980,00	93.041,91	3,6	93.041,91	3,6	90.706,26	3,5
VENDA DE BENS	62.530,00	1.535,67	2,5	1.535,67	2,5	1.535,67	2,5
Publicações e impressos	15.740,00	174,67	1,1	174,67	1,1	174,67	1,1
Bens inutilizados	9.290,00	516,60	5,6	516,60	5,6	516,60	5,6
Produtos agrícolas e pecuários	3.600,00	12,72	0,4	12,72	0,4	12,72	0,4
Desperdícios, resíduos e refugos	23.800,00	831,68	3,5	831,68	3,5	831,68	3,5
Outros	10.100,00	0,00	0,0	0,00	0,0	0,00	0,0
SERVIÇOS	2.432.050,00	79.269,89	3,3	79.269,89	3,3	79.203,56	3,3
Alimentação e alojamento	79.400,00	1.162,21	1,5	1.162,21	1,5	1.051,75	1,3
Outros	2.352.650,00	78.107,68	3,3	78.107,68	3,3	78.151,81	3,3
RENDAS	106.400,00	12.236,35	11,5	12.236,35	11,5	9.967,03	9,4
Edifícios	106.400,00	12.236,35	11,5	12.236,35	11,5	9.967,03	9,4
OUTRAS RECEITAS CORRENTES	5.276.137,00	271.534,92	5,1	271.534,92	5,1	279.827,89	5,3
OUTRAS	5.276.137,00	271.534,92	5,1	271.534,92	5,1	279.827,89	5,3
VENDA DE BENS DE INVESTIMENTO	19.110,00	0,00	0,0	0,00	0,0	0,00	0,0
OUTROS BENS DE INVESTIMENTO	19.110,00	0,00	0,0	0,00	0,0	0,00	0,0
Sociedades e quase-sociedades não financeiras	19.010,00	0,00	0,0	0,00	0,0	0,00	0,0
Famílias	100,00	0,00	0,0	0,00	0,0	0,00	0,0
ACTIVOS FINANCEIROS	14.837.542,00	1.513.034,95	10,2	1.513.034,95	10,2	1.513.034,95	10,2
EMPRÉSTIMOS A MÉDIO E LONGO PRAZOS	14.837.542,00	1.513.034,95	10,2	1.513.034,95	10,2	1.513.034,95	10,2
Sociedades e quase sociedades não financeiras	7.161.342,00	493.171,93	6,9	493.171,93	6,9	493.171,93	6,9
Instituições sem fins lucrativos	2.028.300,00	136.217,40	6,7	136.217,40	6,7	136.217,40	6,7
Famílias	5.638.900,00	876.461,85	15,5	876.461,85	15,5	876.461,85	15,5
Adm. Públicas - Adm. Local - Continente	9.000,00	7.183,77	79,8	7.183,77	79,8	7.183,77	79,8
OUTRAS RECEITAS DE CAPITAL	8.155,00	2.565,00	31,5	2.565,00	31,5	2.565,00	31,5
OUTRAS	8.155,00	2.565,00	31,5	2.565,00	31,5	2.565,00	31,5
Outras	5.255,00	2.565,00	48,8	2.565,00	48,8	2.565,00	48,8
Indemnizações	2.900,00	0,00	0,0	0,00	0,0	0,00	0,0
REPOSIÇÕES NÃO ABATIDAS NOS PAGAMENTOS	6.610.250,00	848.931,37	12,8	848.931,37	12,8	821.077,48	12,4
TOTAL	935.143.674,00	156.276.076,25	16,71	156.276.076,25	16,71	156.262.967,36	16,71

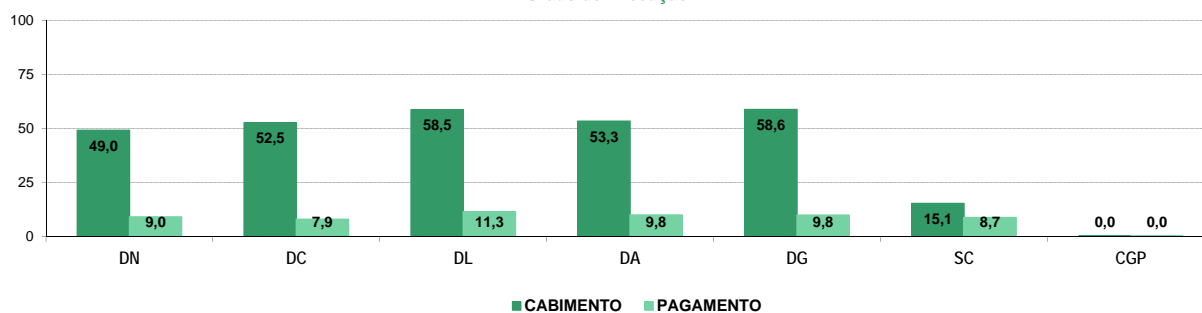
SÍNTESE DA EXECUÇÃO FINANCEIRA

DESPESA

Valores acumulados a 31 de março de 2012

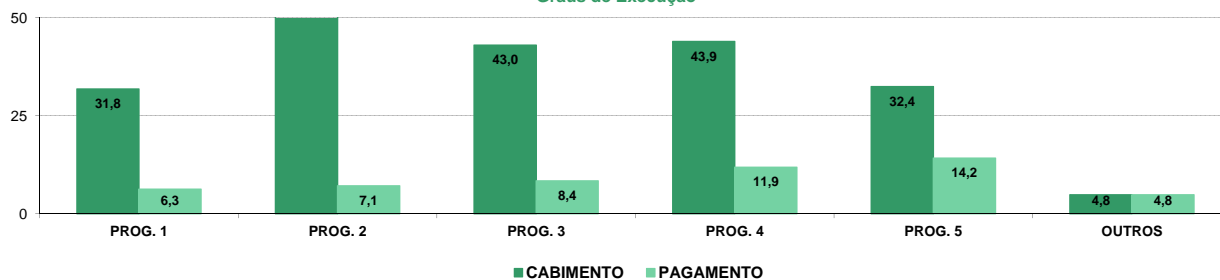
EXECUÇÃO FINANCEIRA POR ORÇAMENTO PARCELAR	Execução Financeira				
	Dotação a)	Cabimento b)	Pagamento c)	Grau Exec. b) / a)	Grau Exec. c) / a)
Total IEFP, I.P. + CGP	917.775.083,00	315.801.593,31	75.305.397,44	34,4	8,2
Delegação Regional do Norte	185.601.560,00	90.942.431,32	16.640.763,51	49,0	9,0
Delegação Regional do Centro	87.554.503,00	45.952.855,20	6.902.348,37	52,5	7,9
Delegação Regional de Lisboa e Vale do Tejo	160.789.478,00	94.025.886,37	18.232.055,87	58,5	11,3
Delegação Regional do Alentejo	46.400.673,00	24.712.606,48	4.556.635,57	53,3	9,8
Delegação Regional do Algarve	23.124.324,00	13.560.955,74	2.261.114,55	58,6	9,8
Serviços Centrais	307.344.523,00	46.555.255,83	26.662.479,57	15,1	8,7
Centros de Gestão Participada	106.960.022,00	51.602,37	50.000,00	0,0	0,0
Promotores Externos	0,00	0,00	0,00		
TOTAL	917.775.083,00	315.801.593,31	75.305.397,44	34,4	8,2

Execução Financeira por Orçamento Parcelar
Graus de Execução



EXECUÇÃO FINANCEIRA POR PROGRAMA	Execução Financeira				
	Dotação a)	Cabimento b)	Pagamento c)	Grau Exec. b) / a)	Grau Exec. c) / a)
PROG. 1 - INTERV. ESTRUT. NOS DOMÍNIOS DO EMPREGO E DA FORM. PROF.	570.361.319,00	181.496.140,63	35.667.195,04	31,8	6,3
PROG. 2 - INTEGRAÇÃO ECON. E SOCIAL DOS GRUPOS SOCIAIS DESFAV.	108.867.401,00	55.546.622,50	7.720.568,70	51,0	7,1
PROG. 3 - INTERV. PARA A ORG. E GESTÃO DO MERC. EMP. E DA FORM. PROF.	14.688.112,00	6.316.748,45	1.227.890,42	43,0	8,4
PROG. 4 - RELAÇÕES C/EXTERIOR E ARTICULAÇÃO COM OUTRAS ENTIDADES	15.325.365,00	6.732.142,64	1.816.911,16	43,9	11,9
PROG. 5 - GESTÃO E ORGANIZAÇÃO INTERNA	201.502.886,00	65.369.604,02	28.532.497,05	32,4	14,2
PROG. 6 - OUTROS	7.030.000,00	340.335,07	340.335,07	4,8	4,8
ORGANISMO INTERMÉDIO	0,00	0,00	0,00		
TOTAL	917.775.083,00	315.801.593,31	75.305.397,44	34,4	8,2

Execução Financeira por Programas
Graus de Execução



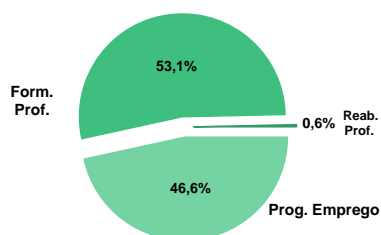
DELEGAÇÃO REGIONAL DO NORTE
EXECUÇÃO FÍSICA E FINANCEIRA

Valores acumulados a 31 de março de 2012

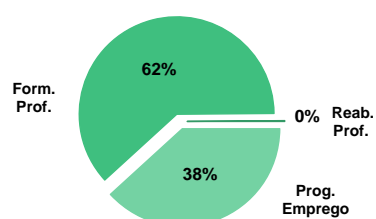
ÁREAS DE INTERVENÇÃO	Execução Física			Execução Financeira (Un.: Euros)			
	Meta	Abrangidos	Grau Exec.	Dotação	Cabimento	Pagamento	Grau Exec.
EMPREGO	69.752	20.277	29,1	81.692.429,00	52.737.146,52	5.740.518,58	7,0
Programas de Emprego	37.752	16.152	42,8	81.692.429,00	52.737.146,52	5.740.518,58	7,0
Colocações	32.000	4.125	12,9	0,00	0,00	0,00	
Colocações de Desempregados	-	3.798	-	-	-	-	-
Colocações de Empregados	-	327	-	-	-	-	-
FORMAÇÃO PROFISSIONAL	59.898	18.397	30,7	85.073.687,00	27.996.243,81	9.263.929,79	10,9
REABILITAÇÃO PROFISSIONAL	287	123	42,9	1.353.631,00	313.319,26	21.045,00	6,7
TOTAL	129.937	38.797	29,9	168.119.747,00	81.046.709,59	15.025.493,37	8,9

Informação e Orientação Profissional		4.583		0,00	0,00	0,00	
--------------------------------------	--	-------	--	------	------	------	--

Abrangidos - Peso relativo



Pagamento - Peso relativo


MEDIDAS / PROGRAMAS COM MAIOR PESO RELATIVO

EXECUÇÃO FÍSICA	METAS	ABRANGIDOS	GRAU
Formação Modular	22.950	4.359	19,0
Contrato Emprego Inserção	21.145	7.946	37,6
Cursos Educação e Formação de Adultos	14.100	5.241	37,2
Estágios Profissionais - Port. 92/2011	8.279	4.408	53,2
Reconhec. e Validação de Competências	7.473	535	7,2
Sist. Aprendizagem - Entidades Externas	6.094	5.375	88,2
Sist. de Aprendizagem - Gestão Direta	5.551	1.459	26,3
Contrato Emprego Inserção +	4.969	1.604	32,3
Cursos Educação e Formação de Adultos	2.090	688	32,9
Cursos Educação e Form. de Jovens	1.260	642	51,0

EXECUÇÃO FINANCEIRA	DOTAÇÃO	CABIMENTO	PAGAMENTO	GRAU PAGAM
Cursos Educação e Formação de Adultos	32.763.158,00	16.366.043,33	3.351.093,44	10,2
Sist. Aprendizagem - Entidades Externas	29.161.510,00	4.544.858,38	4.214.526,00	14,5
Estágios Profissionais - Port. 92/2011	26.768.276,00	25.030.182,09	2.443.857,90	9,1
Apoios à Contratação com Formação - Estím	16.155.540,00	0,00	0,00	0,0
Contrato Emprego Inserção +	9.983.976,00	7.558.418,29	538.555,01	5,4
Sist. de Aprendizagem - Gestão Direta	8.320.519,00	3.301.609,11	846.975,38	10,2
Estágios Profissionais	6.865.590,00	6.578.150,77	986.455,18	14,4
Formação Modular	6.000.000,00	1.101.417,79	170.870,71	2,8
Estágios Profissionais de níveis III e IV	3.950.024,00	3.767.204,06	605.016,81	15,3
Emp. de Inserção - Profissionalização	3.198.609,00	2.368.953,64	301.880,33	9,4

DELEGAÇÃO REGIONAL DO NORTE			EXECUÇÃO FÍSICA E FINANCEIRA DAS ÁREAS DE INTERVENÇÃO			Valores acumulados a 31 de março de 2012	
PROGRAMAS DE EMPREGO	Execução Física			Execução Financeira (Un.: Euros)			
	Meta	Abrangidos	Grau Exec.	Dotação	Cabimento	Pagamento	Grau Exec.
PROGRAMAS DE FORMAÇÃO E EMPREGO	9.561	5.356	56,0	40.089.755,00	37.431.222,51	4.312.704,19	10,8
Bolsas de Formação da Iniciativa do Trabalhador	61	46	75,4	212.537,00	19.346,37	3.913,01	1,8
Estágios Profissionais - Port. 268/1997				2.965,00	2.964,67	2.964,67	100,0
Estágios Profissionais na Administração Pública				0,00	0,00	0,00	
Estágios Profissionais - INOV-JOVEM	8	2	25,0	155.126,00	110.468,99	23.573,83	15,2
Estágios Profissionais - INOV-SOCIAL	64	107	167,2	995.256,00	872.473,72	86.298,34	8,7
Estágios Profissionais - INOV EXPORT				0,00	0,00	0,00	
Estágios Profissionais	555	323	58,2	6.865.590,00	6.578.150,77	986.455,18	14,4
Estágios Qualificação-Emprego	190	71	37,4	1.139.981,00	1.050.431,84	160.624,45	14,1
Estágios Profissionais de níveis III e IV	404	399	98,8	3.950.024,00	3.767.204,06	605.016,81	15,3
Estágios Profissionais - Port. 92/2011	8.279	4.408	53,2	26.768.276,00	25.030.182,09	2.443.857,90	9,1
CRIAÇÃO DE EMPREGO E EMPRESAS	853	205	24,0	20.776.016,00	1.139.310,58	107.255,44	0,5
(1) (*) Programa de Estímulo à Oferta de Emprego - Investimento	33	7	21,2	1.049.000,00	724.329,28	46.077,77	4,4
(1) ILE - Criação de Postos de Trabalho	52	7	13,5	518.786,00	271.016,82	22.637,88	4,4
(1) (*) ILE - Majorações	18	2	11,1	44.104,00	20.482,77	1.509,19	3,4
Apoios à Contratação		1		0,00	0,00	0,00	
(**) Prémio de Igualdade de Oportunidades - Majorações	5		0,0	27.531,00	8.758,90	0,00	0,0
APE - Apoios à criação do Próprio Emprego - PAECPE	708	166	23,4	2.903.653,00	84.872,06	30.169,87	1,0
Prémio de Colocação	2		0,0	2.564,00	1.257,66	1.257,66	49,1
Apoios à Contratação para Jovens		11		0,00	0,00	0,00	
Apoios à Contratação para Adultos e Públicos Específicos		10		0,00	0,00	0,00	
Linha de Apoio à Criação de Empresas e de Emprego				31.732,00	23.758,95	2.687,20	8,5
Linha de Crédito à Economia Social				0,00	0,00	0,00	
Apoios à Contratação com Formação - Estímulo 2012		6		16.155.540,00	0,00	0,00	0,0
Promoção do Artesanato - Artesãos	89	4	4,5	25.345,00	4.834,14	2.915,87	11,5
PRODESCOOP - Cooperativas - Criação de Postos de Trabalho	2		0,0	17.761,00	0,00	0,00	0,0
MERCADO SOCIAL DE EMPREGO	26.877	10.245	38,1	16.294.244,00	11.447.163,26	961.020,95	
(*) Empresas de Inserção - Investimento	82	5	6,1	627.214,00	2.946,95	0,00	0,0
Empresas de Inserção - Profissionalização	735	694	94,4	3.198.609,00	2.368.953,64	301.880,33	9,4
(*) Empresas de Inserção - Formação	278	15	5,4	480.839,00	291.914,92	37.136,32	7,7
Empresas de Inserção - Prémio Integração	28	1	3,6	144.106,00	25.153,20	5.030,64	3,5
Contrato Emprego Inserção	21.145	7.946	37,6	1.859.500,00	1.199.776,26	78.418,65	4,2
Contrato Emprego Inserção +	4.969	1.604	32,3	9.983.976,00	7.558.418,29	538.555,01	5,4
OUTRAS MEDIDAS DE PROMOÇÃO DO EMPREGO	461	346	75,1	2.556.430,00	1.519.916,89	192.038,03	7,5
FUNDO DE AJUSTAMENTO À GLOBALIZAÇÃO - FEG	172	54	31,4	1.296.442,00	488.887,09	79.348,32	6,1
Apoios à Autocolocação	52	22	42,3	130.000,00	36.472,14	15.091,92	11,6
Apoios à Inserção				0,00	0,00	0,00	
Apoio ao Empreendedorismo		4		477.442,00	108.513,89	0,00	0,0
Planos de Integração	35	16	45,7	326.000,00	194.402,94	12.713,85	3,9
Prática em Contexto de Trabalho		1		7.000,00	6.908,00	3.297,43	47,1
Apoios à Contratação	25	3	12,0	200.000,00	90.551,52	40.245,12	20,1
Bolsa de Formação	60	8	13,3	156.000,00	52.038,60	8.000,00	5,1
PROGRAMA VIDA - EMPREGO	289	292	101,0	1.259.988,00	1.031.029,80	112.689,71	8,9
Estágios de Integração Socioprofissional	135	125	92,6	593.817,00	448.694,23	83.430,79	14,0
Prémio de Integração Socioprofissional	5	41	820,0	25.154,00	0,00	0,00	0,0
Apoios ao Emprego	149	126	84,6	641.017,00	582.335,57	29.258,92	4,6
Apoios ao Autoemprego				0,00	0,00	0,00	
ESTRUTURAS E OUTROS APOIOS PARA PROMOÇÃO DO EMPREGO	-	-		1.975.984,00	1.199.533,28	167.499,97	8,5
(**) Promoção do Artesanato - Feiras		3		116.400,00	0,00	0,00	0,0
Prog. para a Promoção dos Ofícios e das Micro Empresas Artesanais - PPART				0,00	0,00	0,00	
(**) PRODESCOOP - Cooperativas - Investimento	1		0,0	18.000,00	0,00	0,00	0,0
PROM. DE EST. E SERV. DE AP. À INSERÇÃO PROFISSIONAL	-	-	-	1.841.584,00	1.199.533,28	167.499,97	9,1
(**) GIP - Gabinetes de Inserção Profissional	168	150	89,3	1.841.584,00	1.199.533,28	167.499,97	9,1
TOTAL	37.752	16.152	42,8	81.692.429,00	52.737.146,52	5.740.518,58	7,0

(*) Número de pessoas envolvidas em componentes de medidas (ex.: majorações em ILE) cuja meta já está contemplada na medida principal.

(**) A execução física destas medidas não é contabilizada em número de abrangidos ou pessoas apoiadas, pelo que não pode ser adicionada à execução das restantes medidas.

(1) Inclui a atividade realizada no âmbito das Iniciativas Locais de Emprego - Serviços de Apoio à Família

FORMAÇÃO PROFISSIONAL	Execução Física			Execução Financeira (Un.: Euros)			
	Meta	Abrangidos	Grau Exec.	Dotação	Cabimento	Pagamento	Grau Exec.
Sistema de Aprendizagem - Gestão Direta	5.551	1.459	26,3	8.320.519,00	3.301.609,11	846.975,38	10,2
Sistema de Aprendizagem - Entidades Externas	6.094	5.375	88,2	29.161.510,00	4.544.858,38	4.214.526,00	14,5
Sistema de Aprendizagem - Saldos				0,00	0,00	0,00	
Cursos de Educação e Formação de Jovens	1.260	642	51,0	3.000.000,00	1.653.159,11	346.756,92	11,6
Cursos de Especialização Tecnológica				0,00	0,00	0,00	
Reconhecimento e Validação de Competências	7.473	535	7,2	3.150.000,00	273.214,08	115.750,33	3,7
Portugal Acolhe	100	62	62,0	60.000,00	16.840,14	5.498,59	9,2
Programa Qualificação-Emprego				0,00	0,00	0,00	
Formação Modular	22.950	4.359	19,0	6.000.000,00	1.101.417,79	170.870,71	2,8
Cursos de Educação e Formação de Adultos	14.100	5.241	37,2	32.763.158,00	16.366.043,33	3.351.093,44	10,2
Formação de Formadores	280	36	12,9	18.500,00	4.713,57	0,00	0,0
Formação para a Inclusão	2.090	688	32,9	2.500.000,00	734.388,30	212.458,42	8,5
IEFP, I.P. (Centros de Emprego + Centros de Form. Prof. de Gestão Direta)	59.898	18.397	30,7	84.973.687,00	27.996.243,81	9.263.929,79	10,9
Centros de Gestão Participada				0,00	0,00	0,00	
Ações em Cooperação com Outras Entidades				100.000,00	0,00	0,00	0,0
TOTAL	59.898	18.397	30,7	85.073.687,00	27.996.243,81	9.263.929,79	10,9

REABILITAÇÃO PROFISSIONAL DE PESSOAS COM DEFICIÊNCIAS E INCAPACIDADES	Execução Física			Execução Financeira (Un.: Euros)			
	Meta	Abrangidos	Grau Exec.	Dotação	Cabimento	Pagamento	Grau Exec.
Aval. e Orientação Prof. de Pessoas com Deficiências e Incapacidades				0,00	0,00	0,00	
Form. para Pessoas com Deficiências e Incapacidades - Ações em Cooperação				0,00	0,00	0,00	
Adaptação de Postos de Trabalho/Eliminação Barreiras Arquitectónicas	2		0,0	1.000,00	0,00	0,00	0,0
Centro de Emprego Protegido	83	66	79,5	430.000,00	56.944,80	0,00	0,0
Contrato de Emprego Apoiado em Entidades Empregadoras/Enclaves	15	9	60,0	79.878,00	1.407,30	0,00	0,0
Prémio de Mérito				0,00	0,00	0,00	
Apoio à Colocação e Acompanhamento Pós - Colocação				0,00	0,00	0,00	
Sistema de Atribuição de Produtos de Apoio				0,00	0,00	0,00	
Estágio de Inserção para Pessoas c/ Deficiências e Incapacidades	90	19	21,1	454.595,00	71.810,91	4.106,83	0,9
Contrato Emprego-Inserção p/ Pessoas c/ Deficiências e Incapacidades	97	29	29,9	388.158,00	183.156,25	16.938,17	4,4
Avaliação da Incapacidade Decorrente de Acidente de Trabalho				0,00	0,00	0,00	
Apoios a Manutenção e Reintegração de Pessoas com Incapacidade Decorrente de Ac				0,00	0,00	0,00	
Centros e Unidades de Reabilitação Profissional				0,00	0,00	0,00	
Centros de Gestão Participada - Reabilitação				0,00	0,00	0,00	
TOTAL	287	123	42,9	1.353.631,00	313.319,26	21.045,00	1,6

DESIGNAÇÃO DA DESPESA	Execução Física			Execução Financeira (Un.: Euros)				
	Meta a)	Abrangidos b)	Grau Exec. b) / a)	Dotação a)	Cabimento b)	Pagamento c)	Grau Exec. b) / a)	Grau Exec. c) / a)
PROG. 1 - INTERV. ESTRUT. NOS DOMÍNIOS DO EMPREGO E DA FORM. PROF.	68.394	23.324	34,1	144.870.300,00	66.321.275,69	13.550.779,32	45,8	9,4
PROMOÇÃO DA EMPREGABILIDADE E DO EMPREGO	67.089	23.029	34,3	122.544.942,00	64.688.364,45	13.364.175,56	52,8	10,9
PROM. A FORM. QUALIFICANTE E A TRANSIÇÃO P/A VIDA ATIVA	12.905	7.476	57,9	40.482.029,00	9.499.626,60	5.408.258,30	23,5	13,4
Sistema de Aprendizagem - Gestão Direta	5.551	1.459	26,3	8.320.519,00	3.301.609,11	846.975,38	39,7	10,2
Sistema de Aprendizagem - Entidades Externas	6.094	5.375	88,2	29.161.510,00	4.544.858,38	4.214.526,00	15,6	14,5
Sistema de Aprendizagem - Saldos				0,00	0,00	0,00		
Cursos de Educação e Formação de Jovens	1.260	642	51,0	3.000.000,00	1.653.159,11	346.756,92	55,1	11,6
Cursos de Especialização Tecnológica				0,00	0,00	0,00		
FORMAÇÃO AO LONGO DA VIDA E ADAPTABILIDADE	30.584	5.002	16,4	9.422.537,00	1.410.818,38	296.032,64	15,0	3,1
Bolsas de Formação da Iniciativa do Trabalhador	61	46	75,4	212.537,00	19.346,37	3.913,01	9,1	1,8
Reconhecimento e Validação de Competências	7.473	535	7,2	3.150.000,00	273.214,08	115.750,33	8,7	3,7
Portugal Acolhe	100	62	62,0	60.000,00	16.840,14	5.498,59	28,1	9,2
Formação Modular	22.950	4.359	19,0	6.000.000,00	1.101.417,79	170.870,71	18,4	2,8
Programa Qualificação-Emprego				0,00	0,00	0,00		
QUALIFICAÇÃO E INSERÇÃO PROF. PARA DESEMPREGADOS	23.528	10.442	44,4	71.489.994,00	52.794.976,76	7.550.012,45	73,8	10,6
Cursos de Educação e Formação de Adultos	14.100	5.241	37,2	32.763.158,00	16.366.043,33	3.351.093,44	50,0	10,2
Estágios Profissionais - Port. 268/1997				2.965,00	2.964,67	2.964,67	100,0	100,0
Estágios Profissionais na Administração Pública				0,00	0,00	0,00		
Estágios Profissionais	555	323	58,2	6.865.590,00	6.578.150,77	986.455,18	95,8	14,4
Estágios Profissionais - Qualificação Emprego	190	71	37,4	1.139.981,00	1.050.431,84	160.624,45	92,1	14,1
Estágios Profissionais de níveis III e IV	404	399	98,8	3.950.024,00	3.767.204,06	605.016,81	95,4	15,3
Estágios Profissionais - Port. 92/2011	8.279	4.408	53,2	26.768.276,00	25.030.182,09	2.443.857,90	93,5	9,1
PROGRAMA INOV	72	109	151,4	1.150.382,00	982.942,71	109.872,17	85,4	9,6
Estágios Profissionais - INOV-JOVEM	8	2	25,0	155.126,00	110.468,99	23.573,83	71,2	15,2
Estágios Profissionais - INOV-SOCIAL	64	107	167,2	995.256,00	872.473,72	86.298,34	87,7	8,7
Estágios Profissionais - INOV EXPORT				0,00	0,00	0,00		
APOIO À CRIAÇÃO DE EMP. NO ÂMBITO DO DESENV. LOCAL E DA ECON. SOCIAL	1.025	259	25,3	22.206.858,00	1.628.197,67	186.603,76	7,3	0,8
APOIO AO INVEST. EM INIC. LOCAIS CRIADORAS DE EMPREGO				1.049.000,00	724.329,28	46.077,77	69,0	4,4
(1) (*) Programa de Estímulo à Oferta de Emprego - Investimento	33	7	21,2	1.049.000,00	724.329,28	46.077,77	69,0	4,4
PROGRAMA DE ESTÍMULO À OFERTA DE EMPREGO	760	174	22,9	3.494.074,00	385.130,55	54.316,94	11,0	1,6
(1) ILE - Criação de Postos de Trabalho	52	7	13,5	518.786,00	271.016,82	22.637,88	52,2	4,4
(1) (*) ILE - Majorações	18	2	11,1	44.104,00	20.482,77	1.509,19	46,4	3,4
Apoios à Contratação		1		0,00	0,00	0,00		
f) (**) Prémio de Igualdade de Oportunidades - Majorações	5		0,0	27.531,00	8.758,90	0,00	31,8	0,0
Apoios à criação do Próprio Emprego - PAECPE	708	166	23,4	2.903.653,00	84.872,06	30.169,87	2,9	1,0
APOIO À INT. NO MERCADO DE TRABALHO	2	27	1.350,0	16.189.836,00	25.016,61	3.944,86	0,2	0,0
Prémio de Colocação	2		0,0	2.564,00	1.257,66	1.257,66	49,1	49,1
Apoios à Contratação para Jovens		11		0,00	0,00	0,00		
Apoios a Contratação para Adultos e Públicos Específicos		10		0,00	0,00	0,00		
Linha de Apoio à Criação de Empresas e de Emprego				31.732,00	23.758,95	2.687,20	74,9	8,5
Linha de Crédito à Economia Social				0,00	0,00	0,00		
Apoios à Contratação com Formação - Estímulo 2012		6		16.155.540,00	0,00	0,00	0,0	0,0
APOIOS À PROMOÇÃO DO ARTESANATO	89	4	4,5	141.745,00	4.834,14	2.915,87	3,4	2,1
Promoção do Artesanato - Artesãos	89	4	4,5	25.345,00	4.834,14	2.915,87	19,1	11,5
c) (**) Promoção do Artesanato - Feiras		3		116.400,00	0,00	0,00	0,0	0,0
Prog. para a Promoção dos Ofícios e das Micro Empresas Artesanais - PPART				0,00	0,00	0,00		
APOIO AO DESENVOLVIMENTO COOPERATIVO	2		0,0	35.761,00	0,00	0,00	0,0	0,0
d) (**) PRODESCOOP - Cooperativas - Investimento	1		0,0	18.000,00	0,00	0,00	0,0	0,0
PRODESCOOP - Cooperativas - Criação de Postos de Trabalho	2		0,0	17.761,00	0,00	0,00	0,0	0,0
FUNDO EUROPEU DE AJUSTAMENTO À GLOBALIZAÇÃO - FEG	172	54	31,4	1.296.442,00	488.887,09	79.348,32	37,7	6,1
Apoios à Autocolocação	52	22	42,3	130.000,00	36.472,14	15.091,92	28,1	11,6
Apoio à Inserção				0,00	0,00	0,00		
Apoio ao Empreendedorismo		4		477.442,00	108.513,89	0,00	22,7	0,0
Planos de Integração	35	16	45,7	326.000,00	194.402,94	12.713,85	59,6	3,9
Prática em Contexto de Trabalho		1		7.000,00	6.908,00	3.297,43	98,7	47,1
Apoios à Contratação	25	3	12,0	200.000,00	90.551,52	40.245,12	45,3	20,1
Bolsa de Formação - FEG	60	8	13,3	156.000,00	52.038,60	8.000,00	33,4	5,1
FORMAÇÃO DE AGENTES DA POLÍTICA DE EMPREGO	280	36	12,9	18.500,00	4.713,57	0,00	25,5	0,0
FORMAÇÃO DE AGENTES DA POLÍTICA DE EMPREGO	280	36	12,9	18.500,00	4.713,57	0,00	25,5	0,0
Formação de Formadores	280	36	12,9	18.500,00	4.713,57	0,00	25,5	0,0
AÇÕES EM COOPERAÇÃO				100.000,00	0,00	0,00	0,0	0,0
Centros de Gestão Participada				0,00	0,00	0,00		
Ações em Cooperação com Outras Entidades				100.000,00	0,00	0,00	0,0	0,0

DESIGNAÇÃO DA DESPESA	Execução Física			Execução Financeira (Un.: Euros)				
	Meta a)	Abrangidos b)	Grau Exec. b) / a)	Dotação a)	Cabimento b)	Pagamento c)	Grau Exec. b) / a)	Grau Exec. c) / a)
PROG. 2 - INTEGRAÇÃO ECON. E SOCIAL DOS GRUPOS SOCIAIS DESFAV.	29.543	11.348	38,4	21.407.863,00	13.525.900,62	1.307.214,08	63,2	6,1
PROMOVER O EMP. E A EMPREGABILIDADE DOS GRUPOS PART. DESFAVORECIDOS	29.543	11.348	38,4	21.407.863,00	13.525.900,62	1.307.214,08	63,2	6,1
AÇÕES DE DESENV.PESSOAL E PROF. PESSOAS C/DEFICIÊNCIAS E INCAPACIDADES				0,00	0,00	0,00		
Aval. e Orientação Prof. de Pessoas com Deficiências e Incapacidades				0,00	0,00	0,00		
Form. para Pessoas com Deficiências e Incapacidades - Ações em Cooperação				0,00	0,00	0,00		
APOIOS AO EMPREGO E CONTRATAÇÃO PESSOAS C/DEFICIÊNCIAS E INCAPACIDADES	287	123	42,9	1.353.631,00	313.319,26	21.045,00	23,1	1,6
Adaptação de Postos de Trabalho/Eliminação Barreiras Arquitectónicas	2		0,0	1.000,00	0,00	0,00	0,0	0,0
Centro de Emprego Protegido	83	66	79,5	430.000,00	56.944,80	0,00	13,2	0,0
Contrato de Emprego Apoiado em Entidades Empregadoras/Enclaves	15	9	60,0	79.878,00	1.407,30	0,00	1,8	0,0
Prémio de Mérito				0,00	0,00	0,00		
Apoio à Colocação e Acompanhamento Pós - Colocação				0,00	0,00	0,00		
Sistema de Atribuição de Produtos de Apoio				0,00	0,00	0,00		
Estágio de Inserção para Pessoas c/ Deficiências e Incapacidades	90	19	21,1	454.595,00	71.810,91	4.106,83	15,8	0,9
Contrato Emprego-Inserção p/ Pessoas c/ Deficiências e Incapacidades	97	29	29,9	388.158,00	183.156,25	16.938,17	47,2	4,4
Avaliação da Incapacidade Decorrente de Acidente de Trabalho				0,00	0,00	0,00		
Apoios a Manutenção e Reintegração de Pessoas com Incapacidade Decorrente de Aciden				0,00	0,00	0,00		
ACÇÕES DE FORM. PROF. DE GRUPOS DESFAVORECIDOS	2.090	688	32,9	2.500.000,00	734.388,30	212.458,42	29,4	8,5
Formação para a Inclusão	2.090	688	32,9	2.500.000,00	734.388,30	212.458,42	29,4	8,5
PROGRAMA VIDA - EMPREGO	289	292	101,0	1.259.988,00	1.031.029,80	112.689,71	81,8	8,9
Estágios de Integração Socioprofissional	135	125	92,6	593.817,00	448.694,23	83.430,79	75,6	14,0
Prémio de Integração Socioprofissional	5	41	820,0	25.154,00	0,00	0,00	0,0	0,0
Apoios ao Emprego	149	126	84,6	641.017,00	582.335,57	29.258,92	90,8	4,6
Apoios ao Autoemprego				0,00	0,00	0,00		
DESENV. A REDE DE EQUIP. E SERV. DE PROMOÇÃO E DESENV.SOCIAL				0,00	0,00	0,00		
Centros e Unidades de Reabilitação Profissional				0,00	0,00	0,00		
DINAMIZAÇÃO E PROMOÇÃO DO MERCADO SOCIAL DE EMPREGO	26.877	10.245	38,1	16.294.244,00	11.447.163,26	961.020,95	70,3	5,9
(*) Empresas de Inserção - Investimento	82	5	6,1	627.214,00	2.946,95	0,00	0,5	0,0
Empresas de Inserção - Profissionalização	735	694	94,4	3.198.609,00	2.368.953,64	301.880,33	74,1	9,4
(*) Empresas de Inserção - Formação	278	15	5,4	480.839,00	291.914,92	37.136,32	60,7	7,7
Empresas de Inserção - Prémio Integração	28	1	3,6	144.106,00	25.153,20	5.030,64	17,5	3,5
Contrato Emprego Inserção	21.145	7.946	37,6	1.859.500,00	1.199.776,26	78.418,65	64,5	4,2
Contrato Emprego Inserção +	4.969	1.604	32,3	9.983.976,00	7.558.418,29	538.555,01	75,7	5,4
Centros de Gestão Participada - Reabilitação				0,00	0,00	0,00		
PROG. 3 - INTERV. PARA A ORG.E GESTÃO DO MERC EMP.E DA FORM. PROF.	32.000	4.125	12,9	3.362.554,00	2.247.546,17	395.502,99	66,8	11,8
DESENV. E MODERNIZAÇÃO DAS ESTRUTURAS E SERV. DE APOIO AO EMP. E FORM.				3.346.684,00	2.246.186,53	395.502,99	67,1	11,8
PROM. DE EST. E SERV. DE AP. À INSERÇÃO PROFISSIONAL				1.841.584,00	1.199.533,28	167.499,97	65,1	9,1
b) (**) GIP - Gabinetes de Inserção Profissional	168	150	89,3	1.841.584,00	1.199.533,28	167.499,97	65,1	9,1
a) (**) Informação e Orientação Profissional		4.583		0,00	0,00	0,00		
Certificação Profissional				80.000,00	0,00	0,00	0,0	0,0
Estudos e Investigação				0,00	0,00	0,00		
Processos e Métodos Didáticos				0,00	0,00	0,00		
Regime Prest. Desemp. - DL nº220 de 03/11/2006				1.425.100,00	1.046.653,25	228.003,02	73,4	16,0
COLOCAÇÃO	32.000	4.125	12,9	0,00	0,00	0,00		
(***) Prod. de Instrumentos Téc. de Sup. à Atividade de Colocação	32.000	4.125	12,9	0,00	0,00	0,00		
COLOCAÇÃO EXTERNA				0,00	0,00	0,00		
Rede Eures				0,00	0,00	0,00		
PRESTAÇÕES TÉCNICAS - METODOLOGIA PNE				15.870,00	1.359,64	0,00	8,6	0,0
INSERJOVEM				7.110,00	669,82	0,00	9,4	0,0
REAGE				8.760,00	689,82	0,00	7,9	0,0
MODERNIZAÇÃO DO SERVIÇO PÚBLICO DE EMPREGO				0,00	0,00	0,00		
Modern. do SPE: Proj. LSE (Livre Serv. P/ Emprego)				0,00	0,00	0,00		
PROG. 4 - RELAÇÕES C/EXTERIOR E ARTICULAÇÃO COM OUTRAS ENTIDADES				410.694,00	2.120,25	275,00	0,5	0,1
AÇÕES CONJUNTAS COM OUTRAS ENTIDADES				170.000,00	300,98	275,00	0,2	0,2
Diálogo Social				0,00	0,00	0,00		
Participação em Programas Comunitários				60.000,00	300,98	275,00	0,5	0,5
OUTRAS AÇÕES CONJUNTAS COM OUTRAS ENTIDADES				110.000,00	0,00	0,00	0,0	0,0
Concursos Diversos				110.000,00	0,00	0,00	0,0	0,0
Outras Ações				0,00	0,00	0,00		
Cooperação IEFP / Cooperativa António Sérgio				0,00	0,00	0,00		

DESIGNAÇÃO DA DESPESA	Execução Física			Execução Financeira (Un.: Euros)				
	Meta a)	Abrangidos b)	Grau Exec. b) / a)	Dotação a)	Cabimento b)	Pagamento c)	Grau Exec. b) / a)	Grau Exec. c) / a)
COOPERAÇÃO INSTITUCIONAL				0,00	0,00	0,00		
Comissão para a Igualdade no Trabalho e no Emprego (CITE)				0,00	0,00	0,00		
Serviços Sociais do MSST				0,00	0,00	0,00		
Outros Serviços				0,00	0,00	0,00		
Alto Comissariado p/Imigração e Minorias Étnicas				0,00	0,00	0,00		
RELAÇÕES PÚBLICAS				240.694,00	1.819,27	0,00	0,8	0,0
Informação para o Exterior				38.030,00	0,00	0,00	0,0	0,0
Relação Direta com os Utentes				202.664,00	1.819,27	0,00	0,9	0,0
RELAÇÕES INTERNACIONAIS				0,00	0,00	0,00		
Organizações Internacionais				0,00	0,00	0,00		
COOPERAÇÃO BILATERAL C/ PALOPS				0,00	0,00	0,00		
Cooperação Bilateral com Outros Países e Outras Atividades				0,00	0,00	0,00		
PROG. 5 - GESTÃO E ORGANIZAÇÃO INTERNA				15.550.149,00	8.845.588,59	1.386.992,12	56,9	8,9
INFRAESTRUTURAS FÍSICAS				1.609.741,00	29.414,53	9.996,00	1,8	0,6
Centros de Emprego				253.955,00	12.361,68	4.009,80	4,9	1,6
Centros de Formação Profissional de Gestão Direta				1.275.786,00	15.055,33	5.051,40	1,2	0,4
Centros de Formação Profissional de Gestão Participada				0,00	0,00	0,00		
Centro de Reabilitação Profissional de Gestão Direta				0,00	0,00	0,00		
Centro de Reabilitação Profissional de Gestão Participada				0,00	0,00	0,00		
Serviços de Coordenação Central e Regional				80.000,00	1.997,52	934,80	2,5	1,2
Outras Infraestruturas Físicas				0,00	0,00	0,00		
Funcionamento, Organização e Gestão Internas				1.490.385,00	504.797,00	102.382,13	33,9	6,9
Funcionamento, Organização e Gestão Internas				1.490.385,00	504.797,00	102.382,13	33,9	6,9
FUNCIONAMENTO - POEFDs E POR				0,00	0,00	0,00		
Funcionamento - POPH				0,00	0,00	0,00		
RECURSOS HUMANOS				42.900,00	16.119,23	3.531,26	37,6	8,2
GESTÃO DE RECURSOS HUMANOS				20.400,00	0,00	0,00	0,0	0,0
Centros de Emprego				13.920,00	0,00	0,00	0,0	0,0
Centros de Formação Profissional				3.840,00	0,00	0,00	0,0	0,0
Centros de Reabilitação Profissional				0,00	0,00	0,00		
Serviços de Coordenação Central e Regional				2.640,00	0,00	0,00	0,0	0,0
Pessoal Deslocado em Diversos Serviços				0,00	0,00	0,00		
DESENVOLVIMENTO DOS RECURSOS HUMANOS				2.500,00	0,00	0,00	0,0	0,0
Formação Interna - Ações				2.500,00	0,00	0,00	0,0	0,0
Ação Social				20.000,00	16.119,23	3.531,26	80,6	17,7
INFORMATIZAÇÃO				10.000,00	867,35	0,00	8,7	0,0
Hardware				5.000,00	0,00	0,00	0,0	0,0
Software				2.500,00	0,00	0,00	0,0	0,0
Comunicação				0,00	0,00	0,00		
Outros				2.500,00	867,35	0,00	34,7	0,0
INFORMAÇÃO CIENTÍFICA E DOCUMENTAÇÃO				2.250,00	31,01	31,01	1,4	1,4
INFORMAÇÃO CIENTÍFICA E DOCUMENTAÇÃO				2.250,00	31,01	31,01	1,4	1,4
Informação Científica e Técnica				2.250,00	31,01	31,01	1,4	1,4
Atividade Editorial				0,00	0,00	0,00		
GESTÃO DE CENTROS				12.394.873,00	8.294.359,47	1.271.051,72	66,9	10,3
Centros de Emprego				4.593.540,00	3.354.744,63	568.143,93	73,0	12,4
Centros de Formação Profissional				7.801.333,00	4.939.614,84	702.907,79	63,3	9,0
Centros de Reabilitação Profissional				0,00	0,00	0,00		
PROG 6 - OUTROS				0,00	0,00	0,00		
Restituições de Apoios Comunitários				0,00	0,00	0,00		
Constituição de Reserva				0,00	0,00	0,00		
TOTAL				185.601.560,00	90.942.431,32	16.640.763,51	49,0	9,0

(*) Número de pessoas envolvidas em componentes de medidas (ex.: majorações em ILE) cuja meta já está contemplada na medida principal.

(**) A execução física destas medidas não é contabilizada em número de abrangidos ou pessoas apoiadas, pelo que não pode ser adicionada à execução das restantes medidas.

(***) Este número inclui as colocações de desempregados e empregados

(1) Inclui a atividade realizada no âmbito das Iniciativas Locais de Emprego - Serviços de Apoio à Família

Metas e Execução Física Agregadas por:

Pessoas:	129.937	38.797
a) Informação e Orientação Profissional:		4.583
b) Estruturas:	168	150
c) Feiras:		3
d) Cooperativas (Investimento):	1	
f) Prémios de Igualdade de Oportunidades	5	
g) Programa de Apoio à Iniciativa Privada (PAIPS)		

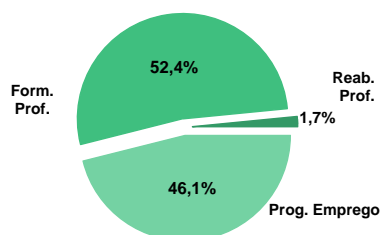
DELEGAÇÃO REGIONAL DO CENTRO
EXECUÇÃO FÍSICA E FINANCEIRA

Valores acumulados a 31 de março de 2012

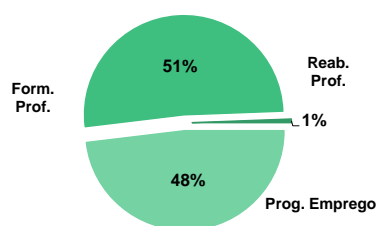
ÁREAS DE INTERVENÇÃO	Execução Física			Execução Financeira (Un.: Euros)			
	Meta	Abrangidos	Grau Exec.	Dotação	Cabimento	Pagamento	Grau Exec.
EMPREGO	47.565	13.737	28,9	44.756.680,00	22.275.380,73	2.842.513,29	6,4
Programas de Emprego	25.565	9.890	38,7	44.756.680,00	22.275.380,73	2.842.513,29	6,4
Colocações	22.000	3.847	17,5	0,00	0,00	0,00	
Colocações de Desempregados	-	3.634	-	-	-	-	-
Colocações de Desempregados	-	213	-	-	-	-	-
FORMAÇÃO PROFISSIONAL	29.633	11.241	37,9	29.497.600,00	16.160.598,91	3.032.428,45	10,3
REABILITAÇÃO PROFISSIONAL	1.026	332	32,4	2.233.538,00	853.836,29	34.739,24	4,1
TOTAL	78.224	25.310	32,4	76.487.818,00	39.289.815,93	5.909.680,98	7,7

Informação e Orientação Profissional		3.679		0,00	0,00	0,00	
--------------------------------------	--	-------	--	------	------	------	--

Abrangidos - Peso relativo



Pagamento - Peso relativo


MEDIDAS / PROGRAMAS COM MAIOR PESO RELATIVO

EXECUÇÃO FÍSICA	METAS	ABRANGIDOS	GRAU
Contrato Emprego Inserção	14.940	5.468	36,6
Formação Modular	12.938	5.281	40,8
Cursos Educação e Formação de Adultos	6.700	3.424	51,1
Estágios Profissionais - Port. 92/2011	6.574	2.523	38,4
Reconhec. e Validação de Competências	5.842	536	9,2
Contrato Emprego Inserção +	2.490	984	39,5
Sist. de Aprendizagem - Gestão Direta	1.826	796	43,6
Sist. Aprendizagem - Entidades Externas	901	614	68,1
Cursos Educação e Formação de Adultos	830	344	41,4
APE - PAECPE	460	79	17,2

EXECUÇÃO FINANCEIRA	DOTAÇÃO	CABIMENTO	PAGAMENTO	GRAU PAGAM
Estágios Profissionais - Port. 92/2011	14.593.296,00	11.626.706,68	1.405.335,27	9,6
Cursos Educação e Formação de Adultos	13.745.150,00	8.685.963,59	1.544.520,21	11,2
Apoios à Contratação com Formação - Estím	13.462.950,00	17.266,62	0,00	0,0
Contrato Emprego Inserção +	5.268.677,00	3.725.959,57	307.306,40	5,8
Sist. Aprendizagem - Entidades Externas	4.590.249,00	3.282.592,13	354.538,82	7,7
Sist. de Aprendizagem - Gestão Direta	3.337.231,00	1.634.485,96	405.621,22	12,2
Formação Modular	2.702.000,00	994.246,76	305.266,73	11,3
Reconhec. e Validação de Competências	2.432.232,00	340.103,75	172.297,84	7,1
Estágios Profissionais	2.412.283,00	1.901.087,82	469.879,43	19,5
APE - PAECPE	1.684.840,00	56.811,19	5.030,64	0,3

DELEGAÇÃO REGIONAL DO CENTRO			EXECUÇÃO FÍSICA E FINANCEIRA DAS ÁREAS DE INTERVENÇÃO			Valores acumulados a 31 de março de 2012	
PROGRAMAS DE EMPREGO	Execução Física			Execução Financeira (Un.: Euros)			
	Meta	Abrangidos	Grau Exec.	Dotação	Cabimento	Pagamento	Grau Exec.
PROGRAMAS DE FORMAÇÃO E EMPREGO	7.102	2.861	40,3	19.166.697,00	15.153.872,00	2.225.336,12	11,6
Bolsas de Formação da Iniciativa do Trabalhador	2	1	50,0	1.350,00	0,00	0,00	0,0
Estágios Profissionais - Port. 268/1997				35.000,00	6.382,39	2.377,14	6,8
Estágios Profissionais na Administração Pública				0,00	0,00	0,00	
Estágios Profissionais - INOV-JOVEM				72.454,00	33.899,60	25.151,62	34,7
Estágios Profissionais - INOV-SOCIAL	46	45	97,8	400.810,00	280.533,41	41.834,34	10,4
Estágios Profissionais - INOV EXPORT				0,00	0,00	0,00	
Estágios Profissionais	250	128	51,2	2.412.283,00	1.901.087,82	469.879,43	19,5
Estágios Qualificação-Emprego	48	35	72,9	414.877,00	312.527,30	63.863,88	15,4
Estágios Profissionais de níveis III e IV	182	129	70,9	1.236.627,00	992.734,80	216.894,44	17,5
Estágios Profissionais - Port. 92/2011	6.574	2.523	38,4	14.593.296,00	11.626.706,68	1.405.335,27	9,6
CRIAÇÃO DE EMPREGO E EMPRESAS	504	143	28,4	15.663.567,00	186.439,02	39.467,92	0,3
(1) (*) Programa de Estímulo à Oferta de Emprego - Investimento	8	1	12,5	151.563,00	82.750,46	30.725,48	20,3
(1) ILE - Criação de Postos de Trabalho	7	1	14,3	67.914,00	0,00	0,00	0,0
(1) (*) ILE - Majorações	2		0,0	7.548,00	0,00	0,00	0,0
Apoios à Contratação				0,00	0,00	0,00	
(**) Prémio de Igualdade de Oportunidades - Majorações	1		0,0	10.609,00	0,00	0,00	0,0
APE - Apoios à criação do Próprio Emprego - PAECPE	460	79	17,2	1.684.840,00	56.811,19	5.030,64	0,3
Prémio de Colocação				0,00	0,00	0,00	
Apoios à Contratação para Jovens		1		0,00	0,00	0,00	
Apoios à Contratação para Adultos e Públicos Específicos		1		0,00	0,00	0,00	
Linha de Apoio à Criação de Empresas e de Emprego				254.080,00	22.305,79	1.584,64	0,6
Linha de Crédito à Economia Social				0,00	0,00	0,00	
Apoios à Contratação com Formação - Estímulo 2012		58		13.462.950,00	17.266,62	0,00	0,0
Promoção do Artesanato - Artesãos	37	3	8,1	24.063,00	7.304,96	2.127,16	8,8
PRODESCOOP - Cooperativas - Criação de Postos de Trabalho				0,00	0,00	0,00	
MERCADO SOCIAL DE EMPREGO	17.786	6.729	37,8	8.105.069,00	6.071.604,54	508.058,69	
(*) Empresas de Inserção - Investimento	3	2	66,7	89.816,00	25.448,70	0,00	0,0
Empresas de Inserção - Profissionalização	349	277	79,4	1.329.648,00	1.117.453,80	109.911,28	8,3
(*) Empresas de Inserção - Formação	123	46	37,4	184.333,00	157.557,84	14.393,07	7,8
Empresas de Inserção - Prémio Integração	7		0,0	35.600,00	5.030,64	0,00	0,0
Contrato Emprego Inserção	14.940	5.468	36,6	1.196.995,00	1.040.153,99	76.447,94	6,4
Contrato Emprego Inserção +	2.490	984	39,5	5.268.677,00	3.725.959,57	307.306,40	5,8
OUTRAS MEDIDAS DE PROMOÇÃO DO EMPREGO	173	157	90,8	896.165,00	646.560,80	49.040,78	5,5
FUNDO DE AJUSTAMENTO À GLOBALIZAÇÃO - FEG	10	36	360,0	204.695,00	83.102,08	3.488,70	1,7
Apoios à Autocolocação		3		25.200,00	5.030,64	0,00	0,0
Apoios à Inserção				0,00	0,00	0,00	
Apoio ao Empreendedorismo				55.338,00	28.506,96	0,00	0,0
Planos de Integração	10	17	170,0	84.000,00	30.063,68	3.488,70	4,2
Prática em Contexto de Trabalho				0,00	0,00	0,00	
Apoios à Contratação		5		25.157,00	11.318,94	0,00	0,0
Bolsa de Formação		11		15.000,00	8.181,86	0,00	0,0
PROGRAMA VIDA - EMPREGO	163	121	74,2	691.470,00	563.458,72	45.552,08	6,6
Estágios de Integração Socioprofissional	79	62	78,5	295.071,00	214.003,75	10.985,49	3,7
Prémio de Integração Socioprofissional	4		0,0	15.093,00	10.061,28	0,00	0,0
Apoios ao Emprego	80	59	73,8	381.306,00	339.393,69	34.566,59	9,1
Apoios ao Autoemprego				0,00	0,00	0,00	
ESTRUTURAS E OUTROS APOIOS PARA PROMOÇÃO DO EMPREGO	-	-		925.182,00	216.904,37	20.609,78	2,2
(**) Promoção do Artesanato - Feiras				0,00	0,00	0,00	
Prog. para a Promoção dos Ofícios e das Micro Empresas Artesanais - PPART				179.220,00	28.209,65	5.072,16	2,8
(**) PRODESCOOP - Cooperativas - Investimento				0,00	0,00	0,00	
PROM. DE EST. E SERV. DE AP. À INSERÇÃO PROFISSIONAL	-	-	-	745.962,00	188.694,72	15.537,62	2,1
(**) GIP - Gabinetes de Inserção Profissional	50	50	100,0	745.962,00	188.694,72	15.537,62	2,1
TOTAL	25.565	9.890	38,7	44.756.680,00	22.275.380,73	2.842.513,29	6,4

(*) Número de pessoas envolvidas em componentes de medidas (ex.: majorações em ILE) cuja meta já está contemplada na medida principal.

(**) A execução física destas medidas não é contabilizada em número de abrangidos ou pessoas apoiadas, pelo que não pode ser adicionada à execução das restantes medidas.

(1) Inclui a atividade realizada no âmbito das Iniciativas Locais de Emprego - Serviços de Apoio à Família

FORMAÇÃO PROFISSIONAL	Execução Física			Execução Financeira (Un.: Euros)			
	Meta	Abrangidos	Grau Exec.	Dotação	Cabimento	Pagamento	Grau Exec.
Sistema de Aprendizagem - Gestão Direta	1.826	796	43,6	3.337.231,00	1.634.485,96	405.621,22	12,2
Sistema de Aprendizagem - Entidades Externas	901	614	68,1	4.590.249,00	3.282.592,13	354.538,82	7,7
Sistema de Aprendizagem - Saldos				937.420,00	580.207,27	98.791,48	10,5
Cursos de Educação e Formação de Jovens	341	172	50,4	789.818,00	330.174,66	99.160,35	12,6
Cursos de Especialização Tecnológica				0,00	0,00	0,00	
Reconhecimento e Validação de Competências	5.842	536	9,2	2.432.232,00	340.103,75	172.297,84	7,1
Portugal Acolhe	110	74	67,3	50.000,00	17.217,18	5.254,68	10,5
Programa Qualificação-Emprego				0,00	0,00	0,00	
Formação Modular	12.938	5.281	40,8	2.702.000,00	994.246,76	305.266,73	11,3
Cursos de Educação e Formação de Adultos	6.700	3.424	51,1	13.745.150,00	8.685.963,59	1.544.520,21	11,2
Formação de Formadores	145		0,0	13.500,00	0,00	0,00	0,0
Formação para a Inclusão	830	344	41,4	900.000,00	295.607,61	46.977,12	5,2
IEFP, I.P. (Centros de Emprego + Centros de Form. Prof. de Gestão Direta)	29.633	11.241	37,9	29.497.600,00	16.160.598,91	3.032.428,45	10,3
Centros de Gestão Participada				0,00	0,00	0,00	
Ações em Cooperação com Outras Entidades				0,00	0,00	0,00	
TOTAL	29.633	11.241	37,9	29.497.600,00	16.160.598,91	3.032.428,45	10,3

REABILITAÇÃO PROFISSIONAL DE PESSOAS COM DEFICIÊNCIAS E INCAPACIDADES	Execução Física			Execução Financeira (Un.: Euros)			
	Meta	Abrangidos	Grau Exec.	Dotação	Cabimento	Pagamento	Grau Exec.
Aval. e Orientação Prof. de Pessoas com Deficiências e Incapacidades				0,00	0,00	0,00	
Form. para Pessoas com Deficiências e Incapacidades - Ações em Cooperação				100.000,00	0,00	0,00	0,0
Adaptação de Postos de Trabalho/Eliminação Barreiras Arquitectónicas	42		0,0	104.049,00	6.219,81	487,15	0,5
Centro de Emprego Protegido	132	120	90,9	530.852,00	308.831,54	0,00	0,0
Contrato de Emprego Apoiado em Entidades Empregadoras/Enclaves	49	50	102,0	172.139,00	68.340,00	0,00	0,0
Prémio de Mérito				0,00	0,00	0,00	
Apoio à Colocação e Acompanhamento Pós - Colocação	455		0,0	300.000,00	0,00	0,00	0,0
Sistema de Atribuição de Produtos de Apoio				0,00	0,00	0,00	
Estágio de Inserção para Pessoas c/ Deficiências e Incapacidades	163	54	33,1	421.175,00	141.610,03	8.303,85	2,0
Contrato Emprego-Inserção p/ Pessoas c/ Deficiências e Incapacidades	185	108	58,4	605.323,00	328.834,91	25.948,24	4,3
Avaliação da Incapacidade Decorrente de Acidente de Trabalho				0,00	0,00	0,00	
Apoios a Manutenção e Reintegração de Pessoas com Incapacidade Decorrente de Ac				0,00	0,00	0,00	
Centros e Unidades de Reabilitação Profissional				0,00	0,00	0,00	
Centros de Gestão Participada - Reabilitação				0,00	0,00	0,00	
TOTAL	1.026	332	32,4	2.233.538,00	853.836,29	34.739,24	1,6

DESIGNAÇÃO DA DESPESA	Execução Física			Execução Financeira (Un.: Euros)				
	Meta a)	Abrangidos b)	Grau Exec. b) / a)	Dotação a)	Cabimento b)	Pagamento c)	Grau Exec. b) / a)	Grau Exec. c) / a)
PROG. 1 - INTERV. ESTRUT. NOS DOMÍNIOS DO EMPREGO E DA FORM. PROF.	36.419	13.937	38,3	63.811.779,00	31.316.614,05	5.258.816,23	49,1	8,2
PROMOÇÃO DA EMPREGABILIDADE E DO EMPREGO	35.760	13.758	38,5	47.750.797,00	31.018.863,30	5.210.787,45	65,0	10,9
PROM. A FORM. QUALIFICANTE E A TRANSIÇÃO P/A VIDA ATIVA	3.068	1.582	51,6	9.654.718,00	5.827.460,02	958.111,87	60,4	9,9
Sistema de Aprendizagem - Gestão Direta	1.826	796	43,6	3.337.231,00	1.634.485,96	405.621,22	49,0	12,2
Sistema de Aprendizagem - Entidades Externas	901	614	68,1	4.590.249,00	3.282.592,13	354.538,82	71,5	7,7
Sistema de Aprendizagem - Saldos				937.420,00	580.207,27	98.791,48	61,9	10,5
Cursos de Educação e Formação de Jovens	341	172	50,4	789.818,00	330.174,66	99.160,35	41,8	12,6
Cursos de Especialização Tecnológica				0,00	0,00	0,00		
FORMAÇÃO AO LONGO DA VIDA E ADAPTABILIDADE	18.892	5.892	31,2	5.185.582,00	1.351.567,69	482.819,25	26,1	9,3
Bolsas de Formação da Iniciativa do Trabalhador	2	1	50,0	1.350,00	0,00	0,00	0,0	0,0
Reconhecimento e Validação de Competências	5.842	536	9,2	2.432.232,00	340.103,75	172.297,84	14,0	7,1
Portugal Acolhe	110	74	67,3	50.000,00	17.217,18	5.254,68	34,4	10,5
Formação Modular	12.938	5.281	40,8	2.702.000,00	994.246,76	305.266,73	36,8	11,3
Programa Qualificação-Emprego				0,00	0,00	0,00		
QUALIFICAÇÃO E INSERÇÃO PROF. PARA DESEMPREGADOS	13.754	6.239	45,4	32.437.233,00	23.525.402,58	3.702.870,37	72,5	11,4
Cursos de Educação e Formação de Adultos	6.700	3.424	51,1	13.745.150,00	8.685.963,59	1.544.520,21	63,2	11,2
Estágios Profissionais - Port. 268/1997				35.000,00	6.382,39	2.377,14	18,2	6,8
Estágios Profissionais na Administração Pública				0,00	0,00	0,00		
Estágios Profissionais	250	128	51,2	2.412.283,00	1.901.087,82	469.879,43	78,8	19,5
Estágios Profissionais - Qualificação Emprego	48	35	72,9	414.877,00	312.527,30	63.863,88	75,3	15,4
Estágios Profissionais de níveis III e IV	182	129	70,9	1.236.627,00	992.734,80	216.894,44	80,3	17,5
Estágios Profissionais - Port. 92/2011	6.574	2.523	38,4	14.593.296,00	11.626.706,68	1.405.335,27	79,7	9,6
PROGRAMA INOV	46	45	97,8	473.264,00	314.433,01	66.985,96	66,4	14,2
Estágios Profissionais - INOV-JOVEM				72.454,00	33.899,60	25.151,62	46,8	34,7
Estágios Profissionais - INOV-SOCIAL	46	45	97,8	400.810,00	280.533,41	41.834,34	70,0	10,4
Estágios Profissionais - INOV EXPORT				0,00	0,00	0,00		
APOIO À CRIAÇÃO DE EMP. NO ÂMBITO DO DESENV. LOCAL E DA ECON. SOCIAL	514	179	34,8	16.047.482,00	297.750,75	48.028,78	1,9	0,3
APOIO AO INVEST. EM INIC. LOCAIS CRIADORAS DE EMPREGO				151.563,00	82.750,46	30.725,48	54,6	20,3
(1) (*) Programa de Estímulo à Oferta de Emprego - Investimento	8	1	12,5	151.563,00	82.750,46	30.725,48	54,6	20,3
PROGRAMA DE ESTÍMULO À OFERTA DE EMPREGO	467	80	17,1	1.770.911,00	56.811,19	5.030,64	3,2	0,3
(1) ILE - Criação de Postos de Trabalho	7	1	14,3	67.914,00	0,00	0,00	0,0	0,0
(1) (*) ILE - Majorações	2		0,0	7.548,00	0,00	0,00	0,0	0,0
Apoios à Contratação				0,00	0,00	0,00		
f) (**) Prémio de Igualdade de Oportunidades - Majorações	1		0,0	10.609,00	0,00	0,00	0,0	0,0
Apoios à criação do Próprio Emprego - PAECPE	460	79	17,2	1.684.840,00	56.811,19	5.030,64	3,4	0,3
APOIO À INT. NO MERCADO DE TRABALHO		60		13.717.030,00	39.572,41	1.584,64	0,3	0,0
Prémio de Colocação				0,00	0,00	0,00		
Apoios à Contratação para Jovens		1		0,00	0,00	0,00		
Apoios a Contratação para Adultos e Públicos Específicos		1		0,00	0,00	0,00		
Linha de Apoio à Criação de Empresas e de Emprego				254.080,00	22.305,79	1.584,64	8,8	0,6
Linha de Crédito à Economia Social				0,00	0,00	0,00		
Apoios à Contratação com Formação - Estímulo 2012		58		13.462.950,00	17.266,62	0,00	0,1	0,0
APOIOS À PROMOÇÃO DO ARTESANATO	37	3	8,1	203.283,00	35.514,61	7.199,32	17,5	3,5
Promoção do Artesanato - Artesãos	37	3	8,1	24.063,00	7.304,96	2.127,16	30,4	8,8
c) (**) Promoção do Artesanato - Feiras				0,00	0,00	0,00		
Prog. para a Promoção dos Oficinas e das Micro Empresas Artesanais - PPART				179.220,00	28.209,65	5.072,16	15,7	2,8
APOIO AO DESENVOLVIMENTO COOPERATIVO				0,00	0,00	0,00		
d) (**) PRODESCOOP - Cooperativas - Investimento				0,00	0,00	0,00		
PRODESCOOP - Cooperativas - Criação de Postos de Trabalho				0,00	0,00	0,00		
FUNDO EUROPEU DE AJUSTAMENTO À GLOBALIZAÇÃO - FEG	10	36	360,0	204.695,00	83.102,08	3.488,70	40,6	1,7
Apoios à Autocolocação		3		25.200,00	5.030,64	0,00	20,0	0,0
Apoio à Inserção				0,00	0,00	0,00		
Apoio ao Empreendedorismo				55.338,00	28.506,96	0,00	51,5	0,0
Planos de Integração	10	17	170,0	84.000,00	30.063,68	3.488,70	35,8	4,2
Prática em Contexto de Trabalho				0,00	0,00	0,00		
Apoios à Contratação		5		25.157,00	11.318,94	0,00	45,0	0,0
Bolsa de Formação - FEG		11		15.000,00	8.181,86	0,00	54,5	0,0
FORMAÇÃO DE AGENTES DA POLÍTICA DE EMPREGO	145		0,0	13.500,00	0,00	0,00	0,0	0,0
FORMAÇÃO DE AGENTES DA POLÍTICA DE EMPREGO	145		0,0	13.500,00	0,00	0,00	0,0	0,0
Formação de Formadores	145		0,0	13.500,00	0,00	0,00	0,0	0,0
AÇÕES EM COOPERAÇÃO				0,00	0,00	0,00		
Centros de Gestão Participada				0,00	0,00	0,00		
Ações em Cooperação com Outras Entidades				0,00	0,00	0,00		

DESIGNAÇÃO DA DESPESA	Execução Física			Execução Financeira (Un.: Euros)				
	Meta a)	Abrangidos b)	Grau Exec. b) / a)	Dotação a)	Cabimento b)	Pagamento c)	Grau Exec. b) / a)	Grau Exec. c) / a)
PROG. 2 - INTEGRAÇÃO ECON. E SOCIAL DOS GRUPOS SOCIAIS DESFAV.	19.805	7.526	38,0	11.930.077,00	7.784.507,16	635.327,13	65,3	5,3
PROMOVER O EMP. E A EMPREGABILIDADE DOS GRUPOS PART. DESFAVORECIDOS	19.805	7.526	38,0	11.930.077,00	7.784.507,16	635.327,13	65,3	5,3
AÇÕES DE DESENV.PESSOAL E PROF. PESSOAS C/DEFICIÊNCIAS E INCAPACIDADES				100.000,00	0,00	0,00	0,0	0,0
Aval. e Orientação Prof. de Pessoas com Deficiências e Incapacidades				0,00	0,00	0,00		
Form. para Pessoas com Deficiências e Incapacidades - Ações em Cooperação				100.000,00	0,00	0,00	0,0	0,0
APOIOS AO EMPREGO E CONTRATAÇÃO PESSOAS C/DEFICIÊNCIAS E INCAPACIDADES	1.026	332	32,4	2.133.538,00	853.836,29	34.739,24	40,0	1,6
Adaptação de Postos de Trabalho/Eliminação Barreiras Arquitectónicas	42		0,0	104.049,00	6.219,81	487,15	6,0	0,5
Centro de Emprego Protegido	132	120	90,9	530.852,00	308.831,54	0,00	58,2	0,0
Contrato de Emprego Apoiado em Entidades Empregadoras/Enclaves	49	50	102,0	172.139,00	68.340,00	0,00	39,7	0,0
Prémio de Mérito				0,00	0,00	0,00		
Apoio à Colocação e Acompanhamento Pós - Colocação	455		0,0	300.000,00	0,00	0,00	0,0	0,0
Sistema de Atribuição de Produtos de Apoio				0,00	0,00	0,00		
Estágio de Inserção para Pessoas c/ Deficiências e Incapacidades	163	54	33,1	421.175,00	141.610,03	8.303,85	33,6	2,0
Contrato Emprego-Inserção p/ Pessoas c/ Deficiências e Incapacidades	185	108	58,4	605.323,00	328.834,91	25.948,24	54,3	4,3
Avaliação da Incapacidade Decorrente de Acidente de Trabalho				0,00	0,00	0,00		
Apoios a Manutenção e Reintegração de Pessoas com Incapacidade Decorrente de Aciden				0,00	0,00	0,00		
ACÇÕES DE FORM. PROF. DE GRUPOS DESFAVORECIDOS	830	344	41,4	900.000,00	295.607,61	46.977,12	32,8	5,2
Formação para a Inclusão	830	344	41,4	900.000,00	295.607,61	46.977,12	32,8	5,2
PROGRAMA VIDA - EMPREGO	163	121	74,2	691.470,00	563.458,72	45.552,08	81,5	6,6
Estágios de Integração Socioprofissional	79	62	78,5	295.071,00	214.003,75	10.985,49	72,5	3,7
Prémio de Integração Socioprofissional	4		0,0	15.093,00	10.061,28	0,00	66,7	0,0
Apoios ao Emprego	80	59	73,8	381.306,00	339.393,69	34.566,59	89,0	9,1
Apoios ao Autoemprego				0,00	0,00	0,00		
DESENV. A REDE DE EQUIP. E SERV. DE PROMOÇÃO E DESENV.SOCIAL				0,00	0,00	0,00		
Centros e Unidades de Reabilitação Profissional				0,00	0,00	0,00		
DINAMIZAÇÃO E PROMOÇÃO DO MERCADO SOCIAL DE EMPREGO	17.786	6.729	37,8	8.105.069,00	6.071.604,54	508.058,69	74,9	6,3
(*) Empresas de Inserção - Investimento	3	2	66,7	89.816,00	25.448,70	0,00	28,3	0,0
Empresas de Inserção - Profissionalização	349	277	79,4	1.329.648,00	1.117.453,80	109.911,28	84,0	8,3
(*) Empresas de Inserção - Formação	123	46	37,4	184.333,00	157.557,84	14.393,07	85,5	7,8
Empresas de Inserção - Prémio Integração	7		0,0	35.600,00	5.030,64	0,00	14,1	0,0
Contrato Emprego Inserção	14.940	5.468	36,6	1.196.995,00	1.040.153,99	76.447,94	86,9	6,4
Contrato Emprego Inserção +	2.490	984	39,5	5.268.677,00	3.725.959,57	307.306,40	70,7	5,8
Centros de Gestão Participada - Reabilitação				0,00	0,00	0,00		
PROG. 3 - INTERV. PARA A ORG.E GESTÃO DO MERC EMP.E DA FORM. PROF.	22.000	3.847	17,5	1.556.222,00	834.230,28	73.879,12	53,6	4,7
DESENV. E MODERNIZAÇÃO DAS ESTRUTURAS E SERV. DE APOIO AO EMP. E FORM.				1.546.872,00	831.180,17	73.879,12	53,7	4,8
PROM. DE EST. E SERV. DE AP. À INSERÇÃO PROFISSIONAL				745.962,00	188.694,72	15.537,62	25,3	2,1
b) (**) GIP - Gabinetes de Inserção Profissional	50	50	100,0	745.962,00	188.694,72	15.537,62	25,3	2,1
a) (**) Informação e Orientação Profissional		3.679		0,00	0,00	0,00		
Certificação Profissional				46.000,00	0,00	0,00	0,0	0,0
Estudos e Investigação				0,00	0,00	0,00		
Processos e Métodos Didáticos				0,00	0,00	0,00		
Regime Prest. Desemp. - DL nº220 de 03/11/2006				754.910,00	642.485,45	58.341,50	85,1	7,7
COLOCAÇÃO	22.000	3.847	17,5	2.850,00	1.842,60	0,00	64,7	0,0
(***) Prod. de Instrumentos Téc. de Sup. à Atividade de Colocação	22.000	3.847	17,5	0,00	0,00	0,00		
COLOCAÇÃO EXTERNA				2.850,00	1.842,60	0,00	64,7	0,0
Rede Eures				2.850,00	1.842,60	0,00	64,7	0,0
PRESTAÇÕES TÉCNICAS - METODOLOGIA PNE				6.500,00	1.207,51	0,00	18,6	0,0
INSERJOVEM				2.475,00	531,83	0,00	21,5	0,0
REAGE				4.025,00	675,68	0,00	16,8	0,0
MODERNIZAÇÃO DO SERVIÇO PÚBLICO DE EMPREGO				0,00	0,00	0,00		
Modern. do SPE: Proj. LSE (Livre Serv. P/ Emprego)				0,00	0,00	0,00		
PROG. 4 - RELAÇÕES C/EXTERIOR E ARTICULAÇÃO COM OUTRAS ENTIDADES				257.113,00	23.937,68	1.137,24	9,3	0,4
AÇÕES CONJUNTAS COM OUTRAS ENTIDADES				181.613,00	23.937,68	1.137,24	13,2	0,6
Diálogo Social				0,00	0,00	0,00		
Participação em Programas Comunitários				41.575,00	19.638,08	1.137,24	47,2	2,7
OUTRAS AÇÕES CONJUNTAS COM OUTRAS ENTIDADES				140.038,00	4.299,60	0,00	3,1	0,0
Concursos Diversos				114.038,00	2.049,60	0,00	1,8	0,0
Outras Ações				26.000,00	2.250,00	0,00	8,7	0,0
Cooperação IEFP / Cooperativa António Sérgio				0,00	0,00	0,00		

DESIGNAÇÃO DA DESPESA	Execução Física			Execução Financeira (Un.: Euros)				
	Meta a)	Abrangidos b)	Grau Exec. b) / a)	Dotação a)	Cabimento b)	Pagamento c)	Grau Exec. b) / a)	Grau Exec. c) / a)
COOPERAÇÃO INSTITUCIONAL				0,00	0,00	0,00		
Comissão para a Igualdade no Trabalho e no Emprego (CITE)				0,00	0,00	0,00		
Serviços Sociais do MSST				0,00	0,00	0,00		
Outros Serviços				0,00	0,00	0,00		
Alto Comissariado p/Imigração e Minorias Étnicas				0,00	0,00	0,00		
RELAÇÕES PÚBLICAS				75.500,00	0,00	0,00	0,0	0,0
Informação para o Exterior				44.000,00	0,00	0,00	0,0	0,0
Relação Direta com os Utentes				31.500,00	0,00	0,00	0,0	0,0
RELAÇÕES INTERNACIONAIS				0,00	0,00	0,00		
Organizações Internacionais				0,00	0,00	0,00		
COOPERAÇÃO BILATERAL C/ PALOPS				0,00	0,00	0,00		
Cooperação Bilateral com Outros Países e Outras Atividades				0,00	0,00	0,00		
PROG. 5 - GESTÃO E ORGANIZAÇÃO INTERNA				9.999.312,00	5.993.566,03	933.188,65	59,9	9,3
INFRAESTRUTURAS FÍSICAS				1.423.026,00	27.691,71	5.924,17	1,9	0,4
Centros de Emprego				89.550,00	0,00	0,00	0,0	0,0
Centros de Formação Profissional de Gestão Direta				1.273.596,00	25.610,55	3.843,01	2,0	0,3
Centros de Formação Profissional de Gestão Participada				0,00	0,00	0,00		
Centro de Reabilitação Profissional de Gestão Direta				0,00	0,00	0,00		
Centro de Reabilitação Profissional de Gestão Participada				0,00	0,00	0,00		
Serviços de Coordenação Central e Regional				59.880,00	2.081,16	2.081,16	3,5	3,5
Outras Infraestruturas Físicas				0,00	0,00	0,00		
Funcionamento, Organização e Gestão Internas				1.172.650,00	436.175,46	73.959,71	37,2	6,3
Funcionamento, Organização e Gestão Internas				1.172.650,00	436.175,46	73.959,71	37,2	6,3
FUNCIONAMENTO - POEFDS E POR				0,00	0,00	0,00		
Funcionamento - POPH				0,00	0,00	0,00		
RECURSOS HUMANOS				92.862,00	8.054,70	1.124,70	8,7	1,2
GESTÃO DE RECURSOS HUMANOS				18.190,00	494,70	494,70	2,7	2,7
Centros de Emprego				6.650,00	0,00	0,00	0,0	0,0
Centros de Formação Profissional				4.940,00	0,00	0,00	0,0	0,0
Centros de Reabilitação Profissional				0,00	0,00	0,00		
Serviços de Coordenação Central e Regional				6.600,00	494,70	494,70	7,5	7,5
Pessoal Deslocado em Diversos Serviços				0,00	0,00	0,00		
DESENVOLVIMENTO DOS RECURSOS HUMANOS				0,00	0,00	0,00		
Formação Interna - Ações				0,00	0,00	0,00		
Ação Social				74.672,00	7.560,00	630,00	10,1	0,8
INFORMATIZAÇÃO				10.000,00	3.911,04	1.575,76	39,1	15,8
Hardware				5.000,00	0,00	0,00	0,0	0,0
Software				0,00	0,00	0,00		
Comunicação				0,00	0,00	0,00		
Outros				5.000,00	3.911,04	1.575,76	78,2	31,5
INFORMAÇÃO CIENTÍFICA E DOCUMENTAÇÃO				5.300,00	399,00	30,00	7,5	0,6
INFORMAÇÃO CIENTÍFICA E DOCUMENTAÇÃO				5.300,00	399,00	30,00	7,5	0,6
Informação Científica e Técnica				5.300,00	399,00	30,00	7,5	0,6
Atividade Editorial				0,00	0,00	0,00		
GESTÃO DE CENTROS				7.295.474,00	5.517.334,12	850.574,31	75,6	11,7
Centros de Emprego				1.548.897,00	1.181.336,06	212.672,86	76,3	13,7
Centros de Formação Profissional				5.746.577,00	4.335.998,06	637.901,45	75,5	11,1
Centros de Reabilitação Profissional				0,00	0,00	0,00		
PROG 6 - OUTROS				0,00	0,00	0,00		
Restituições de Apoios Comunitários				0,00	0,00	0,00		
Constituição de Reserva				0,00	0,00	0,00		
TOTAL				87.554.503,00	45.952.855,20	6.902.348,37	52,5	7,9

(*) Número de pessoas envolvidas em componentes de medidas (ex.: majorações em ILE) cuja meta já está contemplada na medida principal.

(**) A execução física destas medidas não é contabilizada em número de abrangidos ou pessoas apoiadas, pelo que não pode ser adicionada à execução das restantes medidas.

(***) Este número inclui as colocações de desempregados e empregados

(1) Inclui a atividade realizada no âmbito das Iniciativas Locais de Emprego - Serviços de Apoio à Família

Metas e Execução Física Agregadas por:

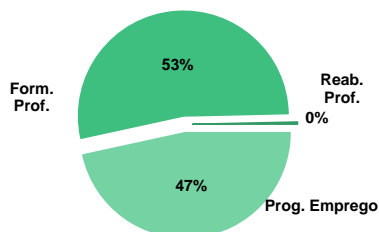
Pessoas:	78.224	25.310
a) Informação e Orientação Profissional:		3.679
b) Estruturas:	50	50
c) Feiras:		
d) Cooperativas (Investimento):		
f) Prémios de Igualdade de Oportunidades	1	
g) Programa de Apoio à Iniciativa Privada (PAIPS)		

DELEGAÇÃO REGIONAL DE LISBOA E VALE DO TEJO
EXECUÇÃO FÍSICA E FINANCEIRA

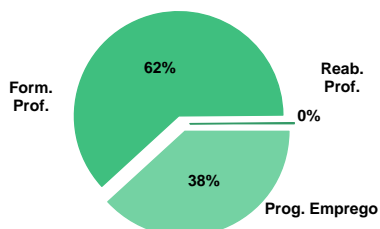
Valores acumulados a 31 de março de 2012

ÁREAS DE INTERVENÇÃO	Execução Física			Execução Financeira (Un.: Euros)			
	Meta	Abrangidos	Grau Exec.	Dotação	Cabimento	Pagamento	Grau Exec.
EMPREGO	54.780	14.643	26,7	69.323.110,00	40.324.184,17	6.929.277,71	10,0
Programas de Emprego	29.780	12.829	43,1	69.323.110,00	40.324.184,17	6.929.277,71	10,0
Colocações	25.000	1.814	7,3	0,00	0,00	0,00	
Colocações de Desempregados	-	1.683	-	-	-	-	-
Colocações de Desempregados	-	131	-	-	-	-	-
FORMAÇÃO PROFISSIONAL	58.795	22.250	37,8	61.015.434,00	35.110.827,62	7.477.424,65	12,3
REABILITAÇÃO PROFISSIONAL	2.931	1.755	59,9	13.086.981,00	9.505.746,60	1.674.894,12	17,6
TOTAL	116.506	38.648	33,2	143.425.525,00	84.940.758,39	16.081.596,48	11,2
Informação e Orientação Profissional		16.888		0,00	0,00	0,00	

Abrangidos - Peso relativo



Pagamento - Peso relativo


MEDIDAS / PROGRAMAS COM MAIOR PESO RELATIVO

EXECUÇÃO FÍSICA	METAS	ABRANGIDOS	GRAU
Formação Modular	21.038	8.235	39,1
Cursos Educação e Formação de Adultos	13.900	6.731	48,4
Contrato Emprego Inserção	13.203	5.853	44,3
Reconhec. e Validação de Competências	10.531	590	5,6
Estágios Profissionais - Port. 92/2011	10.332	3.517	34,0
Sist. de Aprendizagem - Gestão Direta	6.166	2.366	38,4
Contrato Emprego Inserção +	3.346	1.127	33,7
Sist. Aprendizagem - Entidades Externas	2.383	1.640	68,8
Cursos Educação e Form. de Jovens	2.357	1.701	72,2
Cursos Educação e Formação de Adultos	1.565	616	39,4

EXECUÇÃO FINANCEIRA	DOTAÇÃO	CABIMENTO	PAGAMENTO	GRAU PAGAM
Cursos Educação e Formação de Adultos	28.848.862,00	18.024.457,87	3.523.436,67	12,2
Estágios Profissionais - Port. 92/2011	25.794.180,00	18.562.714,49	2.426.475,99	9,4
Apoios à Contratação com Formação - Estím	16.221.476,00	23.231,64	0,00	0,0
Form.p/ Pessoas c/ Def. - Ações Coop.	10.660.000,00	8.330.887,64	1.499.817,13	14,1
Sist. Aprendizagem - Entidades Externas	10.253.100,00	6.387.919,54	583.337,48	5,7
Sist. de Aprendizagem - Gestão Direta	9.534.901,00	4.353.170,07	1.135.490,10	11,9
Contrato Emprego Inserção +	6.935.000,00	4.467.936,48	555.651,98	8,0
Estágios Profissionais	6.151.231,00	5.788.444,83	1.778.743,78	28,9
Cursos Educação e Form. de Jovens	5.117.700,00	3.364.654,94	988.657,93	19,3
Emp. de Inserção - Profissionalização	4.375.883,00	3.954.866,58	579.439,40	13,2

PROGRAMAS DE EMPREGO	Execução Física			Execução Financeira (Un.: Euros)			
	Meta	Abrangidos	Grau Exec.	Dotação	Cabimento	Pagamento	Grau Exec.
PROGRAMAS DE FORMAÇÃO E EMPREGO	11.871	4.341	36,6	36.283.162,00	27.972.767,65	5.266.782,86	14,5
Bolsas de Formação da Iniciativa do Trabalhador	71	80	112,7	88.690,00	53.537,72	23.329,37	26,3
Estágios Profissionais - Port. 268/1997				4.973,00	4.972,83	4.972,83	100,0
Estágios Profissionais na Administração Pública				0,00	0,00	0,00	
Estágios Profissionais - INOV-JOVEM		5		112.199,00	95.134,84	36.768,78	32,8
Estágios Profissionais - INOV-SOCIAL	75	77	102,7	756.264,00	626.920,82	197.943,39	26,2
Estágios Profissionais - INOV EXPORT				0,00	0,00	0,00	
Estágios Profissionais	901	364	40,4	6.151.231,00	5.788.444,83	1.778.743,78	28,9
Estágios Qualificação-Emprego	91	35	38,5	664.723,00	583.247,67	162.599,19	24,5
Estágios Profissionais de níveis III e IV	401	263	65,6	2.710.902,00	2.257.794,45	635.949,53	23,5
Estágios Profissionais - Port. 92/2011	10.332	3.517	34,0	25.794.180,00	18.562.714,49	2.426.475,99	9,4
criação de emprego e empresas	78	230	294,9	17.425.117,00	548.406,55	105.443,29	0,6
(1) (*) Programa de Estímulo à Oferta de Emprego - Investimento	45	23	51,1	521.199,00	298.883,23	16.188,82	3,1
(1) ILE - Criação de Postos de Trabalho	49	25	51,0	394.199,00	142.348,02	67.313,88	17,1
(1) (*) ILE - Majorações	19		0,0	28.679,00	7.383,49	1.389,24	4,8
Apoios à Contratação		1		0,00	0,00	0,00	
(**) Prémio de Igualdade de Oportunidades - Majorações				0,00	0,00	0,00	
APE - Apoios à criação do Próprio Emprego - PAECPE	15	162	1.080,0	75.942,00	20.122,92	5.030,64	6,6
Prémio de Colocação				1.258,00	0,00	0,00	0,0
Apoios à Contratação para Jovens		4		0,00	0,00	0,00	
Apoios à Contratação para Adultos e Públicos Específicos		3		0,00	0,00	0,00	
Linha de Apoio à Criação de Empresas e de Emprego				142.300,00	46.982,45	15.270,71	10,7
Linha de Crédito à Economia Social				0,00	0,00	0,00	
Apoios à Contratação com Formação - Estímulo 2012		35		16.221.476,00	23.231,64	0,00	0,0
Promoção do Artesanato - Artesãos	9		0,0	825,00	399,64	250,00	30,3
PRODESCOOP - Cooperativas - Criação de Postos de Trabalho	5		0,0	39.239,00	9.055,16	0,00	0,0
MERCADO SOCIAL DE EMPREGO	17.609	8.078	45,9	13.090.148,00	9.480.923,94	1.273.930,22	
(*) Empresas de Inserção - Investimento	10	25	250,0	50.000,00	0,00	0,00	0,0
Empresas de Inserção - Profissionalização	1.042	1.095	105,1	4.375.883,00	3.954.866,58	579.439,40	13,2
(*) Empresas de Inserção - Formação	296	71	24,0	503.615,00	316.599,48	56.549,31	11,2
Empresas de Inserção - Prémio Integração	18	3	16,7	85.650,00	20.122,56	15.091,92	17,6
Contrato Emprego Inserção	13.203	5.853	44,3	1.140.000,00	721.398,84	67.197,61	5,9
Contrato Emprego Inserção +	3.346	1.127	33,7	6.935.000,00	4.467.936,48	555.651,98	8,0
OUTRAS MEDIDAS DE PROMOÇÃO DO EMPREGO	222	180	81,1	900.000,00	817.900,05	57.847,88	6,4
FUNDO DE AJUSTAMENTO À GLOBALIZAÇÃO - FEG				0,00	0,00	0,00	
Apoios à Autocolocação				0,00	0,00	0,00	
Apoios à Inserção				0,00	0,00	0,00	
Apoio ao Empreendedorismo				0,00	0,00	0,00	
Planos de Integração				0,00	0,00	0,00	
Prática em Contexto de Trabalho				0,00	0,00	0,00	
Apoios à Contratação				0,00	0,00	0,00	
Bolsa de Formação				0,00	0,00	0,00	
PROGRAMA VIDA - EMPREGO	222	180	81,1	900.000,00	817.900,05	57.847,88	6,4
Estágios de Integração Socioprofissional	127	87	68,5	405.000,00	391.630,01	20.349,44	5,0
Prémio de Integração Socioprofissional	8	4	50,0	40.224,00	20.122,56	0,00	0,0
Apoios ao Emprego	85	89	104,7	447.176,00	406.147,48	37.498,44	8,4
Apoios ao Autoemprego	2		0,0	7.600,00	0,00	0,00	0,0
ESTRUTURAS E OUTROS APOIOS PARA PROMOÇÃO DO EMPREGO	-	-		1.624.683,00	1.504.185,98	225.273,46	13,9
(**) Promoção do Artesanato - Feiras				2.213,00	2.213,00	0,00	0,0
Prog. para a Promoção dos Ofícios e das Micro Empresas Artesanais - PPART				0,00	0,00	0,00	
(**) PRODESCOOP - Cooperativas - Investimento	1		0,0	45.072,00	43.446,10	0,00	0,0
PROM. DE EST. E SERV. DE AP. À INSERÇÃO PROFISSIONAL	-	-	-	1.577.398,00	1.458.526,88	225.273,46	14,3
(**) GIP - Gabinetes de Inserção Profissional	266		0,0	1.577.398,00	1.458.526,88	225.273,46	14,3
TOTAL	29.780	12.829	43,1	69.323.110,00	40.324.184,17	6.929.277,71	10,0

(*) Número de pessoas envolvidas em componentes de medidas (ex.: majorações em ILE) cuja meta já está contemplada na medida principal.

(**) A execução física destas medidas não é contabilizada em número de abrangidos ou pessoas apoiadas, pelo que não pode ser adicionada à execução das restantes medidas.

(1) Inclui a atividade realizada no âmbito das Iniciativas Locais de Emprego - Serviços de Apoio à Família

FORMAÇÃO PROFISSIONAL	Execução Física			Execução Financeira (Un.: Euros)			
	Meta	Abrangidos	Grau Exec.	Dotação	Cabimento	Pagamento	Grau Exec.
Sistema de Aprendizagem - Gestão Direta	6.166	2.366	38,4	9.534.901,00	4.353.170,07	1.135.490,10	11,9
Sistema de Aprendizagem - Entidades Externas	2.383	1.640	68,8	10.253.100,00	6.387.919,54	583.337,48	5,7
Sistema de Aprendizagem - Saldos				963.023,00	460.930,56	194.045,21	20,1
Cursos de Educação e Formação de Jovens	2.357	1.701	72,2	5.117.700,00	3.364.654,94	988.657,93	19,3
Cursos de Especialização Tecnológica		4		0,00	0,00	0,00	
Reconhecimento e Validação de Competências	10.531	590	5,6	2.083.348,00	796.512,77	436.049,09	20,9
Portugal Acolhe	585	330	56,4	250.000,00	79.185,95	26.470,52	10,6
Programa Qualificação-Emprego				0,00	0,00	0,00	
Formação Modular	21.038	8.235	39,1	2.355.000,00	1.243.193,41	474.032,15	20,1
Cursos de Educação e Formação de Adultos	13.900	6.731	48,4	28.848.862,00	18.024.457,87	3.523.436,67	12,2
Formação de Formadores	270	37	13,7	19.500,00	2.125,44	850,18	4,4
Formação para a Inclusão	1.565	616	39,4	1.590.000,00	398.677,07	115.055,32	7,2
IEFP, I.P. (Centros de Emprego + Centros de Form. Prof. de Gestão Direta)	58.795	22.250	37,8	61.015.434,00	35.110.827,62	7.477.424,65	12,3
Centros de Gestão Participada				0,00	0,00	0,00	
Ações em Cooperação com Outras Entidades				0,00	0,00	0,00	
TOTAL	58.795	22.250	37,8	61.015.434,00	35.110.827,62	7.477.424,65	12,3

REABILITAÇÃO PROFISSIONAL DE PESSOAS COM DEFICIÊNCIAS E INCAPACIDADES	Execução Física			Execução Financeira (Un.: Euros)			
	Meta	Abrangidos	Grau Exec.	Dotação	Cabimento	Pagamento	Grau Exec.
Aval. e Orientação Prof. de Pessoas com Deficiências e Incapacidades	239	56	23,4	226.000,00	120.782,63	24.251,36	10,7
Form. para Pessoas com Deficiências e Incapacidades - Ações em Cooperação	1.540	1.032	67,0	10.660.000,00	8.330.887,64	1.499.817,13	14,1
Adaptação de Postos de Trabalho/Eliminação Barreiras Arquitectónicas	62		0,0	346.455,00	10.790,04	1.441,41	0,4
Centro de Emprego Protegido	68	35	51,5	313.852,00	18.787,20	0,00	0,0
Contrato de Emprego Apoiado em Entidades Empregadoras/Enclaves	76	60	78,9	117.299,00	76.893,22	1.147,54	1,0
Prémio de Mérito				0,00	0,00	0,00	
Apoio à Colocação e Acompanhamento Pós - Colocação	749	497	66,4	750.000,00	615.924,49	112.762,61	15,0
Sistema de Atribuição de Produtos de Apoio				0,00	0,00	0,00	
Estágio de Inserção para Pessoas c/ Deficiências e Incapacidades	88	39	44,3	387.840,00	131.447,78	13.535,95	3,5
Contrato Emprego-Inserção p/ Pessoas c/ Deficiências e Incapacidades	109	36	33,0	285.535,00	200.233,60	21.938,12	7,7
Avaliação da Incapacidade Decorrente de Acidente de Trabalho				0,00	0,00	0,00	
Apoios a Manutenção e Reintegração de Pessoas com Incapacidade Decorrente de Ac				0,00	0,00	0,00	
Centros e Unidades de Reabilitação Profissional				0,00	0,00	0,00	
Centros de Gestão Participada - Reabilitação				0,00	0,00	0,00	
TOTAL	2.931	1.755	59,9	13.086.981,00	9.505.746,60	1.674.894,12	12,8

DESIGNAÇÃO DA DESPESA	Execução Física			Execução Financeira (Un.: Euros)				
	Meta a)	Abrangidos b)	Grau Exec. b) / a)	Dotação a)	Cabimento b)	Pagamento c)	Grau Exec. b) / a)	Grau Exec. c) / a)
PROG. 1 - INTERV. ESTRUT. NOS DOMÍNIOS DO EMPREGO E DA FORM. PROF.	69.179	26.205	37,9	113.180.998,00	63.278.983,85	12.734.595,48	55,9	11,3
PROMOÇÃO DA EMPREGABILIDADE E DO EMPREGO	68.831	25.938	37,7	95.689.096,00	62.682.792,76	12.628.302,01	65,5	13,2
PROM. A FORM. QUALIFICANTE E A TRANSIÇÃO P/A VIDA ATIVA	10.906	5.711	52,4	25.868.724,00	14.566.675,11	2.901.530,72	56,3	11,2
Sistema de Aprendizagem - Gestão Direta	6.166	2.366	38,4	9.534.901,00	4.353.170,07	1.135.490,10	45,7	11,9
Sistema de Aprendizagem - Entidades Externas	2.383	1.640	68,8	10.253.100,00	6.387.919,54	583.337,48	62,3	5,7
Sistema de Aprendizagem - Saldos				963.023,00	460.930,56	194.045,21	47,9	20,1
Cursos de Educação e Formação de Jovens	2.357	1.701	72,2	5.117.700,00	3.364.654,94	988.657,93	65,7	19,3
Cursos de Especialização Tecnológica		4		0,00	0,00	0,00		
FORMAÇÃO AO LONGO DA VIDA E ADAPTABILIDADE	32.225	9.235	28,7	4.777.038,00	2.172.429,85	959.881,13	45,5	20,1
Bolsas de Formação da Iniciativa do Trabalhador	71	80	112,7	88.690,00	53.537,72	23.329,37	60,4	26,3
Reconhecimento e Validação de Competências	10.531	590	5,6	2.083.348,00	796.512,77	436.049,09	38,2	20,9
Portugal Acolhe	585	330	56,4	250.000,00	79.185,95	26.470,52	31,7	10,6
Formação Modular	21.038	8.235	39,1	2.355.000,00	1.243.193,41	474.032,15	52,8	20,1
Programa Qualificação-Emprego				0,00	0,00	0,00		
QUALIFICAÇÃO E INSERÇÃO PROF. PARA DESEMPREGADOS	25.625	10.910	42,6	64.174.871,00	45.221.632,14	8.532.177,99	70,5	13,3
Cursos de Educação e Formação de Adultos	13.900	6.731	48,4	28.848.862,00	18.024.457,87	3.523.436,67	62,5	12,2
Estágios Profissionais - Port. 268/1997				4.973,00	4.972,83	4.972,83	100,0	100,0
Estágios Profissionais na Administração Pública				0,00	0,00	0,00		
Estágios Profissionais	901	364	40,4	6.151.231,00	5.788.444,83	1.778.743,78	94,1	28,9
Estágios Profissionais - Qualificação Emprego	91	35	38,5	664.723,00	583.247,67	162.599,19	87,7	24,5
Estágios Profissionais de níveis III e IV	401	263	65,6	2.710.902,00	2.257.794,45	635.949,53	83,3	23,5
Estágios Profissionais - Port. 92/2011	10.332	3.517	34,0	25.794.180,00	18.562.714,49	2.426.475,99	72,0	9,4
PROGRAMA INOV	75	82	109,3	868.463,00	722.055,66	234.712,17	83,1	27,0
Estágios Profissionais - INOV-JOVEM		5		112.199,00	95.134,84	36.768,78	84,8	32,8
Estágios Profissionais - INOV-SOCIAL	75	77	102,7	756.264,00	626.920,82	197.943,39	82,9	26,2
Estágios Profissionais - INOV EXPORT				0,00	0,00	0,00		
APOIO À CRIAÇÃO DE EMP. NO ÂMBITO DO DESENV. LOCAL E DA ECON. SOCIAL	78	230	294,9	17.472.402,00	594.065,65	105.443,29	3,4	0,6
APOIO AO INVEST. EM INIC. LOCAIS CRIADORAS DE EMPREGO				521.199,00	298.883,23	16.188,82	57,3	3,1
(1) (*) Programa de Estímulo à Oferta de Emprego - Investimento	45	23	51,1	521.199,00	298.883,23	16.188,82	57,3	3,1
PROGRAMA DE ESTÍMULO À OFERTA DE EMPREGO	64	188	293,8	498.820,00	169.854,43	73.733,76	34,1	14,8
(1) ILE - Criação de Postos de Trabalho	49	25	51,0	394.199,00	142.348,02	67.313,88	36,1	17,1
(1) (*) ILE - Majorações	19		0,0	28.679,00	7.383,49	1.389,24	25,7	4,8
Apoios à Contratação		1		0,00	0,00	0,00		
f) (**) Prémio de Igualdade de Oportunidades - Majorações				0,00	0,00	0,00		
Apoios à criação do Próprio Emprego - PAECPE	15	162	1.080,0	75.942,00	20.122,92	5.030,64	26,5	6,6
APOIO À INT. NO MERCADO DE TRABALHO		42		16.365.034,00	70.214,09	15.270,71	0,4	0,1
Prémio de Colocação				1.258,00	0,00	0,00	0,0	0,0
Apoios à Contratação para Jovens		4		0,00	0,00	0,00		
Apoios a Contratação para Adultos e Públicos Específicos		3		0,00	0,00	0,00		
Linha de Apoio à Criação de Empresas e de Emprego				142.300,00	46.982,45	15.270,71	33,0	10,7
Linha de Crédito à Economia Social				0,00	0,00	0,00		
Apoios à Contratação com Formação - Estímulo 2012		35		16.221.476,00	23.231,64	0,00	0,1	0,0
APOIOS À PROMOÇÃO DO ARTESANATO	9		0,0	3.038,00	2.612,64	250,00	86,0	8,2
Promoção do Artesanato - Artesãos	9		0,0	825,00	399,64	250,00	48,4	30,3
c) (**) Promoção do Artesanato - Feiras				2.213,00	2.213,00	0,00	100,0	0,0
Prog. para a Promoção dos Ofícios e das Micro Empresas Artesanais - PPART				0,00	0,00	0,00		
APOIO AO DESENVOLVIMENTO COOPERATIVO	5		0,0	84.311,00	52.501,26	0,00	62,3	0,0
d) (**) PRODESCOOP - Cooperativas - Investimento	1		0,0	45.072,00	43.446,10	0,00	96,4	0,0
PRODESCOOP - Cooperativas - Criação de Postos de Trabalho	5		0,0	39.239,00	9.055,16	0,00	23,1	0,0
FUNDO EUROPEU DE AJUSTAMENTO À GLOBALIZAÇÃO - FEG				0,00	0,00	0,00		
Apoios à Autocolocação				0,00	0,00	0,00		
Apoio à Inserção				0,00	0,00	0,00		
Apoio ao Empreendedorismo				0,00	0,00	0,00		
Planos de Integração				0,00	0,00	0,00		
Prática em Contexto de Trabalho				0,00	0,00	0,00		
Apoios à Contratação				0,00	0,00	0,00		
Bolsa de Formação - FEG				0,00	0,00	0,00		
FORMAÇÃO DE AGENTES DA POLÍTICA DE EMPREGO	270	37	13,7	19.500,00	2.125,44	850,18	10,9	4,4
FORMAÇÃO DE AGENTES DA POLÍTICA DE EMPREGO	270	37	13,7	19.500,00	2.125,44	850,18	10,9	4,4
Formação de Formadores	270	37	13,7	19.500,00	2.125,44	850,18	10,9	4,4
AÇÕES EM COOPERAÇÃO				0,00	0,00	0,00		
Centros de Gestão Participada				0,00	0,00	0,00		
Ações em Cooperação com Outras Entidades				0,00	0,00	0,00		

DESIGNAÇÃO DA DESPESA	Execução Física			Execução Financeira (Un.: Euros)				
	Meta a)	Abrangidos b)	Grau Exec. b) / a)	Dotação a)	Cabimento b)	Pagamento c)	Grau Exec. b) / a)	Grau Exec. c) / a)
PROG. 2 - INTEGRAÇÃO ECON. E SOCIAL DOS GRUPOS SOCIAIS DESFAV.	22.327	10.629	47,6	28.667.129,00	20.203.247,66	3.121.727,54	70,5	10,9
PROMOVER O EMP. E A EMPREGABILIDADE DOS GRUPOS PART. DESFAVORECIDOS	22.327	10.629	47,6	28.667.129,00	20.203.247,66	3.121.727,54	70,5	10,9
AÇÕES DE DESENV.PESSOAL E PROF. PESSOAS C/DEFICIÊNCIAS E INCAPACIDADES	1.779	1.088	61,2	10.886.000,00	8.451.670,27	1.524.068,49	77,6	14,0
Aval. e Orientação Prof. de Pessoas com Deficiências e Incapacidades	239	56	23,4	226.000,00	120.782,63	24.251,36	53,4	10,7
Form. para Pessoas com Deficiências e Incapacidades - Ações em Cooperação	1.540	1.032	67,0	10.660.000,00	8.330.887,64	1.499.817,13	78,2	14,1
APOIOS AO EMPREGO E CONTRATAÇÃO PESSOAS C/DEFICIÊNCIAS E INCAPACIDADES	1.152	667	57,9	2.200.981,00	1.054.076,33	150.825,63	47,9	6,9
Adaptação de Postos de Trabalho/Eliminação Barreiras Arquitectónicas	62		0,0	346.455,00	10.790,04	1.441,41	3,1	0,4
Centro de Emprego Protegido	68	35	51,5	313.852,00	18.787,20	0,00	6,0	0,0
Contrato de Emprego Apoiado em Entidades Empregadoras/Enclaves	76	60	78,9	117.299,00	76.893,22	1.147,54	65,6	1,0
Prémio de Mérito				0,00	0,00	0,00		
Apoio à Colocação e Acompanhamento Pós - Colocação	749	497	66,4	750.000,00	615.924,49	112.762,61	82,1	15,0
Sistema de Atribuição de Produtos de Apoio				0,00	0,00	0,00		
Estágio de Inserção para Pessoas c/ Deficiências e Incapacidades	88	39	44,3	387.840,00	131.447,78	13.535,95	33,9	3,5
Contrato Emprego-Inserção p/ Pessoas c/ Deficiências e Incapacidades	109	36	33,0	285.535,00	200.233,60	21.938,12	70,1	7,7
Avaliação da Incapacidade Decorrente de Acidente de Trabalho				0,00	0,00	0,00		
Apoios a Manutenção e Reintegração de Pessoas com Incapacidade Decorrente de Aciden				0,00	0,00	0,00		
ACÇÕES DE FORM. PROF. DE GRUPOS DESFAVORECIDOS	1.565	616	39,4	1.590.000,00	398.677,07	115.055,32	25,1	7,2
Formação para a Inclusão	1.565	616	39,4	1.590.000,00	398.677,07	115.055,32	25,1	7,2
PROGRAMA VIDA - EMPREGO	222	180	81,1	900.000,00	817.900,05	57.847,88	90,9	6,4
Estágios de Integração Socioprofissional	127	87	68,5	405.000,00	391.630,01	20.349,44	96,7	5,0
Prémio de Integração Socioprofissional	8	4	50,0	40.224,00	20.122,56	0,00	50,0	0,0
Apoios ao Emprego	85	89	104,7	447.176,00	406.147,48	37.498,44	90,8	8,4
Apoios ao Autoemprego	2		0,0	7.600,00	0,00	0,00	0,0	0,0
DESENV. A REDE DE EQUIP. E SERV. DE PROMOÇÃO E DESENV.SOCIAL				0,00	0,00	0,00		
Centros e Unidades de Reabilitação Profissional				0,00	0,00	0,00		
DINAMIZAÇÃO E PROMOÇÃO DO MERCADO SOCIAL DE EMPREGO	17.609	8.078	45,9	13.090.148,00	9.480.923,94	1.273.930,22	72,4	9,7
(*) Empresas de Inserção - Investimento	10	25	250,0	50.000,00	0,00	0,00	0,0	0,0
Empresas de Inserção - Profissionalização	1.042	1.095	105,1	4.375.883,00	3.954.866,58	579.439,40	90,4	13,2
(*) Empresas de Inserção - Formação	296	71	24,0	503.615,00	316.599,48	56.549,31	62,9	11,2
Empresas de Inserção - Prémio Integração	18	3	16,7	85.650,00	20.122,56	15.091,92	23,5	17,6
Contrato Emprego Inserção	13.203	5.853	44,3	1.140.000,00	721.398,84	67.197,61	63,3	5,9
Contrato Emprego Inserção +	3.346	1.127	33,7	6.935.000,00	4.467.936,48	555.651,98	64,4	8,0
Centros de Gestão Participada - Reabilitação				0,00	0,00	0,00		
PROG. 3 - INTERV. PARA A ORG.E GESTÃO DO MERC EMP.E DA FORM. PROF.	25.000	1.814	7,3	2.542.237,00	2.173.217,08	567.000,56	85,5	22,3
DESENV. E MODERNIZAÇÃO DAS ESTRUTURAS E SERV. DE APOIO AO EMP. E FORM.				2.526.617,00	2.170.278,89	566.511,77	85,9	22,4
PROM. DE EST. E SERV. DE AP. À INSERÇÃO PROFISSIONAL				1.577.398,00	1.458.526,88	225.273,46	92,5	14,3
b) (**) GIP - Gabinetes de Inserção Profissional	266		0,0	1.577.398,00	1.458.526,88	225.273,46	92,5	14,3
a) (**) Informação e Orientação Profissional		16.888		0,00	0,00	0,00		
Certificação Profissional				17.300,00	2.206,44	2.206,44	12,8	12,8
Estudos e Investigação				0,00	0,00	0,00		
Processos e Métodos Didáticos				0,00	0,00	0,00		
Regime Prest. Desemp. - DL nº220 de 03/11/2006				931.919,00	709.545,57	339.031,87	76,1	36,4
COLOCAÇÃO	25.000	1.814	7,3	0,00	0,00	0,00		
(***) Prod. de Instrumentos Téc. de Sup. à Atividade de Colocação	25.000	1.814	7,3	0,00	0,00	0,00		
COLOCAÇÃO EXTERNA				0,00	0,00	0,00		
Rede Eures				0,00	0,00	0,00		
PRESTAÇÕES TÉCNICAS - METODOLOGIA PNE				15.620,00	2.938,19	488,79	18,8	3,1
INSERJOVEM				3.570,00	1.039,40	0,00	29,1	0,0
REAGE				12.050,00	1.898,79	488,79	15,8	4,1
MODERNIZAÇÃO DO SERVIÇO PÚBLICO DE EMPREGO				0,00	0,00	0,00		
Modern. do SPE: Proj. LSE (Livre Serv. P/ Emprego)				0,00	0,00	0,00		
PROG. 4 - RELAÇÕES C/EXTERIOR E ARTICULAÇÃO COM OUTRAS ENTIDADES				81.750,00	2.460,00	2.460,00	3,0	3,0
AÇÕES CONJUNTAS COM OUTRAS ENTIDADES				78.750,00	0,00	0,00	0,0	0,0
Diálogo Social				0,00	0,00	0,00		
Participação em Programas Comunitários				0,00	0,00	0,00		
OUTRAS AÇÕES CONJUNTAS COM OUTRAS ENTIDADES				78.750,00	0,00	0,00	0,0	0,0
Concursos Diversos				78.750,00	0,00	0,00	0,0	0,0
Outras Ações				0,00	0,00	0,00		
Cooperação IEFP / Cooperativa António Sérgio				0,00	0,00	0,00		

DESIGNAÇÃO DA DESPESA	Execução Física			Execução Financeira (Un.: Euros)				
	Meta a)	Abrangidos b)	Grau Exec. b) / a)	Dotação a)	Cabimento b)	Pagamento c)	Grau Exec. b) / a)	Grau Exec. c) / a)
COOPERAÇÃO INSTITUCIONAL				0,00	0,00	0,00		
Comissão para a Igualdade no Trabalho e no Emprego (CITE)				0,00	0,00	0,00		
Serviços Sociais do MSST				0,00	0,00	0,00		
Outros Serviços				0,00	0,00	0,00		
Alto Comissariado p/Imigração e Minorias Étnicas				0,00	0,00	0,00		
RELAÇÕES PÚBLICAS				3.000,00	2.460,00	2.460,00	82,0	82,0
Informação para o Exterior				3.000,00	2.460,00	2.460,00	82,0	82,0
Relação Direta com os Utentes				0,00	0,00	0,00		
RELAÇÕES INTERNACIONAIS				0,00	0,00	0,00		
Organizações Internacionais				0,00	0,00	0,00		
COOPERAÇÃO BILATERAL C/ PALOPS				0,00	0,00	0,00		
Cooperação Bilateral com Outros Países e Outras Atividades				0,00	0,00	0,00		
PROG. 5 - GESTÃO E ORGANIZAÇÃO INTERNA				16.317.364,00	8.367.977,78	1.806.272,29	51,3	11,1
INFRAESTRUTURAS FÍSICAS				1.714.140,00	3.282,26	1.621,14	0,2	0,1
Centros de Emprego				379.550,00	0,00	0,00	0,0	0,0
Centros de Formação Profissional de Gestão Direta				1.228.822,00	1.661,12	0,00	0,1	0,0
Centros de Formação Profissional de Gestão Participada				0,00	0,00	0,00		
Centro de Reabilitação Profissional de Gestão Direta				85.768,00	0,00	0,00	0,0	0,0
Centro de Reabilitação Profissional de Gestão Participada				0,00	0,00	0,00		
Serviços de Coordenação Central e Regional				20.000,00	1.621,14	1.621,14	8,1	8,1
Outras Infraestruturas Físicas				0,00	0,00	0,00		
Funcionamento, Organização e Gestão Internas				593.421,00	309.594,24	70.020,82	52,2	11,8
Funcionamento, Organização e Gestão Internas				593.421,00	309.594,24	70.020,82	52,2	11,8
FUNCIONAMENTO - POEFDS E POR				0,00	0,00	0,00		
Funcionamento - POPH				0,00	0,00	0,00		
RECURSOS HUMANOS				72.592,00	25.829,92	4.079,49	35,6	5,6
GESTÃO DE RECURSOS HUMANOS				15.990,00	0,00	0,00	0,0	0,0
Centros de Emprego				9.950,00	0,00	0,00	0,0	0,0
Centros de Formação Profissional				2.880,00	0,00	0,00	0,0	0,0
Centros de Reabilitação Profissional				480,00	0,00	0,00	0,0	0,0
Serviços de Coordenação Central e Regional				2.680,00	0,00	0,00	0,0	0,0
Pessoal Deslocado em Diversos Serviços				0,00	0,00	0,00		
DESENVOLVIMENTO DOS RECURSOS HUMANOS				0,00	0,00	0,00		
Formação Interna - Ações				0,00	0,00	0,00		
Ação Social				56.602,00	25.829,92	4.079,49	45,6	7,2
INFORMATIZAÇÃO				7.500,00	0,00	0,00	0,0	0,0
Hardware				5.000,00	0,00	0,00	0,0	0,0
Software				0,00	0,00	0,00		
Comunicação				0,00	0,00	0,00		
Outros				2.500,00	0,00	0,00	0,0	0,0
INFORMAÇÃO CIENTÍFICA E DOCUMENTAÇÃO				810,00	30,00	0,00	3,7	0,0
INFORMAÇÃO CIENTÍFICA E DOCUMENTAÇÃO				810,00	30,00	0,00	3,7	0,0
Informação Científica e Técnica				810,00	30,00	0,00	3,7	0,0
Atividade Editorial				0,00	0,00	0,00		
GESTÃO DE CENTROS				13.928.901,00	8.029.241,36	1.730.550,84	57,6	12,4
Centros de Emprego				3.794.603,00	1.959.896,20	476.002,18	51,6	12,5
Centros de Formação Profissional				9.310.098,00	5.520.733,71	1.126.964,54	59,3	12,1
Centros de Reabilitação Profissional				824.200,00	548.611,45	127.584,12	66,6	15,5
PROG 6 - OUTROS				0,00	0,00	0,00		
Restituições de Apoios Comunitários				0,00	0,00	0,00		
Constituição de Reserva				0,00	0,00	0,00		
TOTAL				160.789.478,00	94.025.886,37	18.232.055,87	58,5	11,3

(*) Número de pessoas envolvidas em componentes de medidas (ex.: majorações em ILE) cuja meta já está contemplada na medida principal.

(**) A execução física destas medidas não é contabilizada em número de abrangidos ou pessoas apoiadas, pelo que não pode ser adicionada à execução das restantes medidas.

(***) Este número inclui as colocações de desempregados e empregados

(1) Inclui a atividade realizada no âmbito das Iniciativas Locais de Emprego - Serviços de Apoio à Família

Metas e Execução Física Agregadas por:

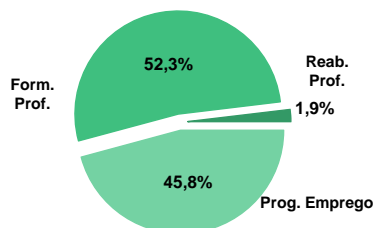
Pessoas:	116.506	38.648
a) Informação e Orientação Profissional:		16.888
b) Estruturas:	266	
c) Feiras:		
d) Cooperativas (Investimento):	1	
f) Prémios de Igualdade de Oportunidades		
g) Programa de Apoio à Iniciativa Privada (PAIPS)		

DELEGAÇÃO REGIONAL DO ALENTEJO
EXECUÇÃO FÍSICA E FINANCEIRA

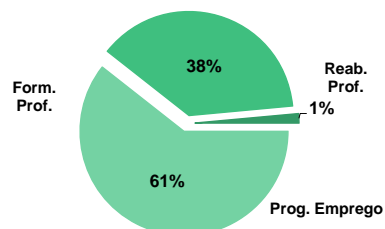
Valores acumulados a 31 de março de 2012

ÁREAS DE INTERVENÇÃO	Execução Física			Execução Financeira (Un.: Euros)			
	Meta	Abrangidos	Grau Exec.	Dotação	Cabimento	Pagamento	Grau Exec.
EMPREGO	22.844	6.576	28,8	23.079.367,00	12.295.910,92	2.300.965,12	10,0
Programas de Emprego	17.844	5.712	32,0	23.079.367,00	12.295.910,92	2.300.965,12	10,0
Colocações	5.000	864	17,3	0,00	0,00	0,00	
Colocações de Desempregados	-	820	-	-	-	-	-
Colocações de Desempregados	-	44	-	-	-	-	-
FORMAÇÃO PROFISSIONAL	15.634	6.521	41,7	14.553.943,00	7.670.277,98	1.440.358,27	9,9
REABILITAÇÃO PROFISSIONAL	258	237	91,9	1.042.835,00	500.021,31	55.471,70	11,1
TOTAL	38.736	13.334	34,4	38.676.145,00	20.466.210,21	3.796.795,09	9,8
Informação e Orientação Profissional		5.475		0,00	0,00	0,00	

Abrangidos - Peso relativo



Pagamento - Peso relativo


MEDIDAS / PROGRAMAS COM MAIOR PESO RELATIVO

EXECUÇÃO FÍSICA	METAS	ABRANGIDOS	GRAU
Contrato Emprego Inserção	11.002	2.999	27,3
Formação Modular	7.762	3.805	49,0
Cursos Educação e Formação de Adultos	4.000	1.971	49,3
Estágios Profissionais - Port. 92/2011	3.060	655	21,4
Contrato Emprego Inserção +	2.977	1.443	48,5
Reconhec. e Validação de Competências	2.432	103	4,2
Sist. de Aprendizagem - Gestão Direta	704	278	39,5
Emp. de Inserção - Profissionalização	386	347	89,9
Cursos Educação e Formação de Adultos	305	155	50,8
Empresas de Inserção - Formação	157	33	21,0

EXECUÇÃO FINANCEIRA	DOTAÇÃO	CABIMENTO	PAGAMENTO	GRAU PAGAM
Cursos Educação e Formação de Adultos	8.954.640,00	5.907.693,52	912.941,52	10,2
Estágios Profissionais - Port. 92/2011	6.656.840,00	3.250.454,22	516.143,79	7,8
Contrato Emprego Inserção +	6.484.276,00	5.624.362,04	1.140.973,25	17,6
Apoios à Contratação com Formação - Estím	5.385.180,00	5.146,20	0,00	0,0
Formação Modular	1.600.000,00	501.484,69	176.598,72	11,0
Emp. de Inserção - Profissionalização	1.451.104,00	1.181.839,37	160.192,46	11,0
Reconhec. e Validação de Competências	1.260.000,00	347.860,48	38.992,37	3,1
Sist. de Aprendizagem - Gestão Direta	1.170.498,00	473.153,77	133.102,96	11,4
Sist. Aprendizagem - Entidades Externas	840.100,00	202.696,50	119.144,87	14,2
Contrato Emprego Inserção	617.248,00	401.776,42	49.103,85	8,0

PROGRAMAS DE EMPREGO	Execução Física			Execução Financeira (Un.: Euros)			
	Meta	Abrangidos	Grau Exec.	Dotação	Cabimento	Pagamento	Grau Exec.
PROGRAMAS DE FORMAÇÃO E EMPREGO	3.306	743	22,5	7.930.689,00	4.375.983,17	845.344,28	10,7
Bolsas de Formação da Iniciativa do Trabalhador	6	8	133,3	53.410,00	4.570,89	2.105,69	3,9
Estágios Profissionais - Port. 268/1997				0,00	0,00	0,00	
Estágios Profissionais na Administração Pública				0,00	0,00	0,00	
Estágios Profissionais - INOV-JOVEM				0,00	0,00	0,00	
Estágios Profissionais - INOV-SOCIAL	8	14	175,0	106.893,00	103.534,60	20.435,24	19,1
Estágios Profissionais - INOV EXPORT				0,00	0,00	0,00	
Estágios Profissionais	43	8	18,6	412.475,00	385.627,88	108.691,06	26,4
Estágios Qualificação-Emprego	61	15	24,6	221.233,00	177.225,76	71.360,36	32,3
Estágios Profissionais de níveis III e IV	128	43	33,6	479.838,00	454.569,82	126.608,14	26,4
Estágios Profissionais - Port. 92/2011	3.060	655	21,4	6.656.840,00	3.250.454,22	516.143,79	7,8
criação de emprego e empresas	13	79	607,7	5.403.760,00	13.325,84	0,00	0,0
(1) (*) Programa de Estímulo à Oferta de Emprego - Investimento				0,00	0,00	0,00	
(1) ILE - Criação de Postos de Trabalho				0,00	0,00	0,00	
(1) (*) ILE - Majorações				0,00	0,00	0,00	
Apoios à Contratação				0,00	0,00	0,00	
(**) Prémio de Igualdade de Oportunidades - Majorações				0,00	0,00	0,00	
APE - Apoios à criação do Próprio Emprego - PAECPE	1	36	3.600,0	11.380,00	8.179,64	0,00	0,0
Prémio de Colocação				0,00	0,00	0,00	
Apoios à Contratação para Jovens				0,00	0,00	0,00	
Apoios à Contratação para Adultos e Públicos Específicos				0,00	0,00	0,00	
Linha de Apoio à Criação de Empresas e de Emprego				0,00	0,00	0,00	
Linha de Crédito à Economia Social				0,00	0,00	0,00	
Apoios à Contratação com Formação - Estímulo 2012		43		5.385.180,00	5.146,20	0,00	0,0
Promoção do Artesanato - Artesãos	12		0,0	7.200,00	0,00	0,00	0,0
PRODESCOOP - Cooperativas - Criação de Postos de Trabalho				0,00	0,00	0,00	
MERCADO SOCIAL DE EMPREGO	14.368	4.789	33,3	8.802.891,00	7.403.487,08	1.361.583,14	
(*) Empresas de Inserção - Investimento				0,00	0,00	0,00	
Empresas de Inserção - Profissionalização	386	347	89,9	1.451.104,00	1.181.839,37	160.192,46	11,0
(*) Empresas de Inserção - Formação	157	33	21,0	234.883,00	195.509,25	11.313,58	4,8
Empresas de Inserção - Prémio Integração	3		0,0	15.380,00	0,00	0,00	0,0
Contrato Emprego Inserção	11.002	2.999	27,3	617.248,00	401.776,42	49.103,85	8,0
Contrato Emprego Inserção +	2.977	1.443	48,5	6.484.276,00	5.624.362,04	1.140.973,25	17,6
OUTRAS MEDIDAS DE PROMOÇÃO DO EMPREGO	157	101	64,3	540.000,00	409.387,43	88.076,47	16,3
FUNDO DE AJUSTAMENTO À GLOBALIZAÇÃO - FEG				0,00	0,00	0,00	
Apoios à Autocolocação				0,00	0,00	0,00	
Apoios à Inserção				0,00	0,00	0,00	
Apoio ao Empreendedorismo				0,00	0,00	0,00	
Planos de Integração				0,00	0,00	0,00	
Prática em Contexto de Trabalho				0,00	0,00	0,00	
Apoios à Contratação				0,00	0,00	0,00	
Bolsa de Formação				0,00	0,00	0,00	
PROGRAMA VIDA - EMPREGO	157	101	64,3	540.000,00	409.387,43	88.076,47	16,3
Estágios de Integração Socioprofissional	55	37	67,3	190.506,00	166.239,13	33.968,08	17,8
Prémio de Integração Socioprofissional	2		0,0	11.739,00	0,00	0,00	0,0
Apoios ao Emprego	100	64	64,0	337.755,00	243.148,30	54.108,39	16,0
Apoios ao Autoemprego				0,00	0,00	0,00	
ESTRUTURAS E OUTROS APOIOS PARA PROMOÇÃO DO EMPREGO	-	-		402.027,00	93.727,40	5.961,23	1,5
(**) Promoção do Artesanato - Feiras				0,00	0,00	0,00	
Prog. para a Promoção dos Ofícios e das Micro Empresas Artesanais - PPART				0,00	0,00	0,00	
(**) PRODESCOOP - Cooperativas - Investimento				0,00	0,00	0,00	
PROM. DE EST. E SERV. DE AP. À INSERÇÃO PROFISSIONAL	-	-	-	402.027,00	93.727,40	5.961,23	1,5
(**) GIP - Gabinetes de Inserção Profissional	62	29	46,8	402.027,00	93.727,40	5.961,23	1,5
TOTAL	17.844	5.712	32,0	23.079.367,00	12.295.910,92	2.300.965,12	10,0

(*) Número de pessoas envolvidas em componentes de medidas (ex.: majorações em ILE) cuja meta já está contemplada na medida principal.

(**) A execução física destas medidas não é contabilizada em número de abrangidos ou pessoas apoiadas, pelo que não pode ser adicionada à execução das restantes medidas.

(1) Inclui a atividade realizada no âmbito das Iniciativas Locais de Emprego - Serviços de Apoio à Família

FORMAÇÃO PROFISSIONAL	Execução Física			Execução Financeira (Un.: Euros)			
	Meta	Abrangidos	Grau Exec.	Dotação	Cabimento	Pagamento	Grau Exec.
Sistema de Aprendizagem - Gestão Direta	704	278	39,5	1.170.498,00	473.153,77	133.102,96	11,4
Sistema de Aprendizagem - Entidades Externas	140	76	54,3	840.100,00	202.696,50	119.144,87	14,2
Sistema de Aprendizagem - Saldos				0,00	0,00	0,00	
Cursos de Educação e Formação de Jovens	120	59	49,2	312.767,00	102.351,50	31.425,18	10,0
Cursos de Especialização Tecnológica	36	33	91,7	20.938,00	9.771,01	5.909,01	28,2
Reconhecimento e Validação de Competências	2.432	103	4,2	1.260.000,00	347.860,48	38.992,37	3,1
Portugal Acolhe	45	41	91,1	15.000,00	9.315,43	0,00	0,0
Programa Qualificação-Emprego				0,00	0,00	0,00	
Formação Modular	7.762	3.805	49,0	1.600.000,00	501.484,69	176.598,72	11,0
Cursos de Educação e Formação de Adultos	4.000	1.971	49,3	8.954.640,00	5.907.693,52	912.941,52	10,2
Formação de Formadores	90		0,0	10.000,00	0,00	0,00	0,0
Formação para a Inclusão	305	155	50,8	370.000,00	115.951,08	22.243,64	6,0
IEFP, I.P. (Centros de Emprego + Centros de Form. Prof. de Gestão Direta)	15.634	6.521	41,7	14.553.943,00	7.670.277,98	1.440.358,27	9,9
Centros de Gestão Participada				0,00	0,00	0,00	
Ações em Cooperação com Outras Entidades				0,00	0,00	0,00	
TOTAL	15.634	6.521	41,7	14.553.943,00	7.670.277,98	1.440.358,27	9,9

REABILITAÇÃO PROFISSIONAL DE PESSOAS COM DEFICIÊNCIAS E INCAPACIDADES	Execução Física			Execução Financeira (Un.: Euros)			
	Meta	Abrangidos	Grau Exec.	Dotação	Cabimento	Pagamento	Grau Exec.
Aval. e Orientação Prof. de Pessoas com Deficiências e Incapacidades		12		0,00	0,00	0,00	
Form. para Pessoas com Deficiências e Incapacidades - Ações em Cooperação				0,00	0,00	0,00	
Adaptação de Postos de Trabalho/Eliminação Barreiras Arquitectónicas	8		0,0	28.925,00	0,00	0,00	0,0
Centro de Emprego Protegido	12	21	175,0	47.665,00	0,00	0,00	0,0
Contrato de Emprego Apoiado em Entidades Empregadoras/Enclaves	25	23	92,0	67.500,00	0,00	0,00	0,0
Prémio de Mérito				0,00	0,00	0,00	
Apoio à Colocação e Acompanhamento Pós - Colocação	50	47	94,0	100.000,00	94.255,90	15.463,40	15,5
Sistema de Atribuição de Produtos de Apoio				0,00	0,00	0,00	
Estágio de Inserção para Pessoas c/ Deficiências e Incapacidades	48	5	10,4	251.550,00	9.600,09	3.443,43	1,4
Contrato Emprego-Inserção p/ Pessoas c/ Deficiências e Incapacidades	115	129	112,2	547.195,00	396.165,32	36.564,87	6,7
Avaliação da Incapacidade Decorrente de Acidente de Trabalho				0,00	0,00	0,00	
Apoios a Manutenção e Reintegração de Pessoas com Incapacidade Decorrente de Ac				0,00	0,00	0,00	
Centros e Unidades de Reabilitação Profissional				0,00	0,00	0,00	
Centros de Gestão Participada - Reabilitação				0,00	0,00	0,00	
TOTAL	258	237	91,9	1.042.835,00	500.021,31	55.471,70	5,3

DESIGNAÇÃO DA DESPESA	Execução Física			Execução Financeira (Un.: Euros)				
	Meta a)	Abrangidos b)	Grau Exec. b) / a)	Dotação a)	Cabimento b)	Pagamento c)	Grau Exec. b) / a)	Grau Exec. c) / a)
PROG. 1 - INTERV. ESTRUT. NOS DOMÍNIOS DO EMPREGO E DA FORM. PROF.	18.648	7.188	38,5	27.518.392,00	11.943.635,91	2.263.458,91	43,4	8,2
PROMOÇÃO DA EMPREGABILIDADE E DO EMPREGO	18.545	7.109	38,3	22.104.632,00	11.930.310,07	2.263.458,91	54,0	10,2
PROM. A FORM. QUALIFICANTE E A TRANSIÇÃO P/A VIDA ATIVA	1.000	446	44,6	2.344.303,00	787.972,78	289.582,02	33,6	12,4
Sistema de Aprendizagem - Gestão Direta	704	278	39,5	1.170.498,00	473.153,77	133.102,96	40,4	11,4
Sistema de Aprendizagem - Entidades Externas	140	76	54,3	840.100,00	202.696,50	119.144,87	24,1	14,2
Sistema de Aprendizagem - Saldos				0,00	0,00	0,00		
Cursos de Educação e Formação de Jovens	120	59	49,2	312.767,00	102.351,50	31.425,18	32,7	10,0
Cursos de Especialização Tecnológica	36	33	91,7	20.938,00	9.771,01	5.909,01	46,7	28,2
FORMAÇÃO AO LONGO DA VIDA E ADAPTABILIDADE	10.245	3.957	38,6	2.928.410,00	863.231,49	217.696,78	29,5	7,4
Bolsas de Formação da Iniciativa do Trabalhador	6	8	133,3	53.410,00	4.570,89	2.105,69	8,6	3,9
Reconhecimento e Validação de Competências	2.432	103	4,2	1.260.000,00	347.860,48	38.992,37	27,6	3,1
Portugal Acolhe	45	41	91,1	15.000,00	9.315,43	0,00	62,1	0,0
Formação Modular	7.762	3.805	49,0	1.600.000,00	501.484,69	176.598,72	31,3	11,0
Programa Qualificação-Emprego				0,00	0,00	0,00		
QUALIFICAÇÃO E INSERÇÃO PROF. PARA DESEMPREGADOS	7.292	2.692	36,9	16.725.026,00	10.175.571,20	1.735.744,87	60,8	10,4
Cursos de Educação e Formação de Adultos	4.000	1.971	49,3	8.954.640,00	5.907.693,52	912.941,52	66,0	10,2
Estágios Profissionais - Port. 268/1997				0,00	0,00	0,00		
Estágios Profissionais na Administração Pública				0,00	0,00	0,00		
Estágios Profissionais	43	8	18,6	412.475,00	385.627,88	108.691,06	93,5	26,4
Estágios Profissionais - Qualificação Emprego	61	15	24,6	221.233,00	177.225,76	71.360,36	80,1	32,3
Estágios Profissionais de níveis III e IV	128	43	33,6	479.838,00	454.569,82	126.608,14	94,7	26,4
Estágios Profissionais - Port. 92/2011	3.060	655	21,4	6.656.840,00	3.250.454,22	516.143,79	48,8	7,8
PROGRAMA INOV	8	14	175,0	106.893,00	103.534,60	20.435,24	96,9	19,1
Estágios Profissionais - INOV-JOVEM				0,00	0,00	0,00		
Estágios Profissionais - INOV-SOCIAL	8	14	175,0	106.893,00	103.534,60	20.435,24	96,9	19,1
Estágios Profissionais - INOV EXPORT				0,00	0,00	0,00		
APOIO À CRIAÇÃO DE EMP. NO ÂMBITO DO DESENV. LOCAL E DA ECON. SOCIAL	13	79	607,7	5.403.760,00	13.325,84	0,00	0,2	0,0
APOIO AO INVEST. EM INIC. LOCAIS CRIADORAS DE EMPREGO				0,00	0,00	0,00		
(1) (*) Programa de Estímulo à Oferta de Emprego - Investimento				0,00	0,00	0,00		
PROGRAMA DE ESTÍMULO À OFERTA DE EMPREGO	1	36	3.600,0	11.380,00	8.179,64	0,00	71,9	0,0
(1) ILE - Criação de Postos de Trabalho				0,00	0,00	0,00		
(1) (*) ILE - Majorações				0,00	0,00	0,00		
Apoios à Contratação				0,00	0,00	0,00		
f) (**) Prémio de Igualdade de Oportunidades - Majorações				0,00	0,00	0,00		
Apoios à criação do Próprio Emprego - PAECPE	1	36	3.600,0	11.380,00	8.179,64	0,00	71,9	0,0
APOIO À INT. NO MERCADO DE TRABALHO		43		5.385.180,00	5.146,20	0,00	0,1	0,0
Prémio de Colocação				0,00	0,00	0,00		
Apoios à Contratação para Jovens				0,00	0,00	0,00		
Apoios à Contratação para Adultos e Públicos Específicos				0,00	0,00	0,00		
Linha de Apoio à Criação de Empresas e de Emprego				0,00	0,00	0,00		
Linha de Crédito à Economia Social				0,00	0,00	0,00		
Apoios à Contratação com Formação - Estímulo 2012		43		5.385.180,00	5.146,20	0,00	0,1	0,0
APOIOS À PROMOÇÃO DO ARTESANATO	12		0,0	7.200,00	0,00	0,00	0,0	0,0
Promoção do Artesanato - Artesãos	12		0,0	7.200,00	0,00	0,00	0,0	0,0
c) (**) Promoção do Artesanato - Feiras				0,00	0,00	0,00		
Prog. para a Promoção dos Ofícios e das Micro Empresas Artesanais - PPART				0,00	0,00	0,00		
APOIO AO DESENVOLVIMENTO COOPERATIVO				0,00	0,00	0,00		
d) (**) PRODESCOOP - Cooperativas - Investimento				0,00	0,00	0,00		
PRODESCOOP - Cooperativas - Criação de Postos de Trabalho				0,00	0,00	0,00		
FUNDO EUROPEU DE AJUSTAMENTO À GLOBALIZAÇÃO - FEG				0,00	0,00	0,00		
Apoios à Autocolocação				0,00	0,00	0,00		
Apoio à Inserção				0,00	0,00	0,00		
Apoio ao Empreendedorismo				0,00	0,00	0,00		
Planos de Integração				0,00	0,00	0,00		
Prática em Contexto de Trabalho				0,00	0,00	0,00		
Apoios à Contratação				0,00	0,00	0,00		
Bolsa de Formação - FEG				0,00	0,00	0,00		
FORMAÇÃO DE AGENTES DA POLÍTICA DE EMPREGO	90		0,0	10.000,00	0,00	0,00	0,0	0,0
FORMAÇÃO DE AGENTES DA POLÍTICA DE EMPREGO	90		0,0	10.000,00	0,00	0,00	0,0	0,0
Formação de Formadores	90		0,0	10.000,00	0,00	0,00	0,0	0,0
AÇÕES EM COOPERAÇÃO				0,00	0,00	0,00		
Centros de Gestão Participada				0,00	0,00	0,00		
Ações em Cooperação com Outras Entidades				0,00	0,00	0,00		

DESIGNAÇÃO DA DESPESA	Execução Física			Execução Financeira (Un.: Euros)				
	Meta a)	Abrangidos b)	Grau Exec. b) / a)	Dotação a)	Cabimento b)	Pagamento c)	Grau Exec. b) / a)	Grau Exec. c) / a)
PROG. 2 - INTEGRAÇÃO ECON. E SOCIAL DOS GRUPOS SOCIAIS DESFAV.	15.088	5.282	35,0	10.755.726,00	8.428.846,90	1.527.374,95	78,4	14,2
PROMOVER O EMP. E A EMPREGABILIDADE DOS GRUPOS PART. DESFAVORECIDOS	15.088	5.282	35,0	10.755.726,00	8.428.846,90	1.527.374,95	78,4	14,2
AÇÕES DE DESENV.PESSOAL E PROF. PESSOAS C/DEFICIÊNCIAS E INCAPACIDADES		12		0,00	0,00	0,00		
Aval. e Orientação Prof. de Pessoas com Deficiências e Incapacidades		12		0,00	0,00	0,00		
Form. para Pessoas com Deficiências e Incapacidades - Ações em Cooperação				0,00	0,00	0,00		
APOIOS AO EMPREGO E CONTRATAÇÃO PESSOAS C/DEFICIÊNCIAS E INCAPACIDADES	258	225	87,2	1.042.835,00	500.021,31	55.471,70	47,9	5,3
Adaptação de Postos de Trabalho/Eliminação Barreiras Arquitectónicas	8		0,0	28.925,00	0,00	0,00	0,0	0,0
Centro de Emprego Protegido	12	21	175,0	47.665,00	0,00	0,00	0,0	0,0
Contrato de Emprego Apoiado em Entidades Empregadoras/Enclaves	25	23	92,0	67.500,00	0,00	0,00	0,0	0,0
Prémio de Mérito				0,00	0,00	0,00		
Apoio à Colocação e Acompanhamento Pós - Colocação	50	47	94,0	100.000,00	94.255,90	15.463,40	94,3	15,5
Sistema de Atribuição de Produtos de Apoio				0,00	0,00	0,00		
Estágio de Inserção para Pessoas c/ Deficiências e Incapacidades	48	5	10,4	251.550,00	9.600,09	3.443,43	3,8	1,4
Contrato Emprego-Inserção p/ Pessoas c/ Deficiências e Incapacidades	115	129	112,2	547.195,00	396.165,32	36.564,87	72,4	6,7
Avaliação da Incapacidade Decorrente de Acidente de Trabalho				0,00	0,00	0,00		
Apoios a Manutenção e Reintegração de Pessoas com Incapacidade Decorrente de Aciden				0,00	0,00	0,00		
ACÇÕES DE FORM. PROF. DE GRUPOS DESFAVORECIDOS	305	155	50,8	370.000,00	115.951,08	22.243,64	31,3	6,0
Formação para a Inclusão	305	155	50,8	370.000,00	115.951,08	22.243,64	31,3	6,0
PROGRAMA VIDA - EMPREGO	157	101	64,3	540.000,00	409.387,43	88.076,47	75,8	16,3
Estágios de Integração Socioprofissional	55	37	67,3	190.506,00	166.239,13	33.968,08	87,3	17,8
Prémio de Integração Socioprofissional	2		0,0	11.739,00	0,00	0,00	0,0	0,0
Apoios ao Emprego	100	64	64,0	337.755,00	243.148,30	54.108,39	72,0	16,0
Apoios ao Autoemprego				0,00	0,00	0,00		
DESENV. A REDE DE EQUIP. E SERV. DE PROMOÇÃO E DESENV.SOCIAL				0,00	0,00	0,00		
Centros e Unidades de Reabilitação Profissional				0,00	0,00	0,00		
DINAMIZAÇÃO E PROMOÇÃO DO MERCADO SOCIAL DE EMPREGO	14.368	4.789	33,3	8.802.891,00	7.403.487,08	1.361.583,14	84,1	15,5
(*) Empresas de Inserção - Investimento				0,00	0,00	0,00		
Empresas de Inserção - Profissionalização	386	347	89,9	1.451.104,00	1.181.839,37	160.192,46	81,4	11,0
(*) Empresas de Inserção - Formação	157	33	21,0	234.883,00	195.509,25	11.313,58	83,2	4,8
Empresas de Inserção - Prémio Integração	3		0,0	15.380,00	0,00	0,00	0,0	0,0
Contrato Emprego Inserção	11.002	2.999	27,3	617.248,00	401.776,42	49.103,85	65,1	8,0
Contrato Emprego Inserção +	2.977	1.443	48,5	6.484.276,00	5.624.362,04	1.140.973,25	86,7	17,6
Centros de Gestão Participada - Reabilitação				0,00	0,00	0,00		
PROG. 3 - INTERV. PARA A ORG.E GESTÃO DO MERC EMP.E DA FORM. PROF.	5.000	864	17,3	729.303,00	379.661,15	41.175,71	52,1	5,6
DESENV. E MODERNIZAÇÃO DAS ESTRUTURAS E SERV. DE APOIO AO EMP. E FORM.				709.084,00	370.412,60	41.175,71	52,2	5,8
PROM. DE EST. E SERV. DE AP. À INSERÇÃO PROFISSIONAL				402.027,00	93.727,40	5.961,23	23,3	1,5
b) (**) GIP - Gabinetes de Inserção Profissional	62	29	46,8	402.027,00	93.727,40	5.961,23	23,3	1,5
a) (**) Informação e Orientação Profissional		5.475		0,00	0,00	0,00		
Certificação Profissional				5.000,00	0,00	0,00	0,0	0,0
Estudos e Investigação				25.000,00	0,00	0,00	0,0	0,0
Processos e Métodos Didáticos				0,00	0,00	0,00		
Regime Prest. Desemp. - DL nº220 de 03/11/2006				277.057,00	276.685,20	35.214,48	99,9	12,7
COLOCAÇÃO	5.000	864	17,3	2.600,00	0,00	0,00	0,0	0,0
(***) Prod. de Instrumentos Téc. de Sup. à Atividade de Colocação	5.000	864	17,3	0,00	0,00	0,00		
COLOCAÇÃO EXTERNA				2.600,00	0,00	0,00	0,0	0,0
Rede Eures				2.600,00	0,00	0,00	0,0	0,0
PRESTAÇÕES TÉCNICAS - METODOLOGIA PNE				17.619,00	9.248,55	0,00	52,5	0,0
INSERJOVEM				6.665,00	3.649,25	0,00	54,8	0,0
REAGE				10.954,00	5.599,30	0,00	51,1	0,0
MODERNIZAÇÃO DO SERVIÇO PÚBLICO DE EMPREGO				0,00	0,00	0,00		
Modern. do SPE: Proj. LSE (Livre Serv. P/ Emprego)				0,00	0,00	0,00		
PROG. 4 - RELAÇÕES C/EXTERIOR E ARTICULAÇÃO COM OUTRAS ENTIDADES				90.500,00	9.557,10	233,70	10,6	0,3
AÇÕES CONJUNTAS COM OUTRAS ENTIDADES				15.000,00	8.093,40	0,00	54,0	0,0
Diálogo Social				0,00	0,00	0,00		
Participação em Programas Comunitários				0,00	0,00	0,00		
OUTRAS AÇÕES CONJUNTAS COM OUTRAS ENTIDADES				15.000,00	8.093,40	0,00	54,0	0,0
Concursos Diversos				15.000,00	8.093,40	0,00	54,0	0,0
Outras Ações				0,00	0,00	0,00		
Cooperação IEFP / Cooperativa António Sérgio				0,00	0,00	0,00		

DESIGNAÇÃO DA DESPESA	Execução Física			Execução Financeira (Un.: Euros)				
	Meta a)	Abrangidos b)	Grau Exec. b) / a)	Dotação a)	Cabimento b)	Pagamento c)	Grau Exec. b) / a)	Grau Exec. c) / a)
COOPERAÇÃO INSTITUCIONAL				0,00	0,00	0,00		
Comissão para a Igualdade no Trabalho e no Emprego (CITE)				0,00	0,00	0,00		
Serviços Sociais do MSST				0,00	0,00	0,00		
Outros Serviços				0,00	0,00	0,00		
Alto Comissariado p/Imigração e Minorias Étnicas				0,00	0,00	0,00		
RELAÇÕES PÚBLICAS				75.500,00	1.463,70	233,70	1,9	0,3
Informação para o Exterior				65.000,00	1.230,00	0,00	1,9	0,0
Relação Direta com os Utentes				10.500,00	233,70	233,70	2,2	2,2
RELAÇÕES INTERNACIONAIS				0,00	0,00	0,00		
Organizações Internacionais				0,00	0,00	0,00		
COOPERAÇÃO BILATERAL C/ PALOPS				0,00	0,00	0,00		
Cooperação Bilateral com Outros Países e Outras Atividades				0,00	0,00	0,00		
PROG. 5 - GESTÃO E ORGANIZAÇÃO INTERNA				7.306.752,00	3.950.905,42	724.392,30	54,1	9,9
INFRAESTRUTURAS FÍSICAS				793.120,00	103.686,81	21.708,44	13,1	2,7
Centros de Emprego				58.500,00	0,00	0,00	0,0	0,0
Centros de Formação Profissional de Gestão Direta				706.000,00	103.251,53	21.450,14	14,6	3,0
Centros de Formação Profissional de Gestão Participada				0,00	0,00	0,00		
Centro de Reabilitação Profissional de Gestão Direta				0,00	0,00	0,00		
Centro de Reabilitação Profissional de Gestão Participada				0,00	0,00	0,00		
Serviços de Coordenação Central e Regional				20.120,00	435,28	258,30	2,2	1,3
Outras Infraestruturas Físicas				8.500,00	0,00	0,00	0,0	0,0
Funcionamento, Organização e Gestão Internas				517.678,00	242.557,07	43.823,21	46,9	8,5
Funcionamento, Organização e Gestão Internas				517.678,00	242.557,07	43.823,21	46,9	8,5
FUNCIONAMENTO - POEFDS E POR				0,00	0,00	0,00		
Funcionamento - POPH				0,00	0,00	0,00		
RECURSOS HUMANOS				21.660,00	0,00	0,00	0,0	0,0
GESTÃO DE RECURSOS HUMANOS				12.160,00	0,00	0,00	0,0	0,0
Centros de Emprego				5.240,00	0,00	0,00	0,0	0,0
Centros de Formação Profissional				2.420,00	0,00	0,00	0,0	0,0
Centros de Reabilitação Profissional				0,00	0,00	0,00		
Serviços de Coordenação Central e Regional				4.500,00	0,00	0,00	0,0	0,0
Pessoal Deslocado em Diversos Serviços				0,00	0,00	0,00		
DESENVOLVIMENTO DOS RECURSOS HUMANOS				2.000,00	0,00	0,00	0,0	0,0
Formação Interna - Ações				2.000,00	0,00	0,00	0,0	0,0
Ação Social				7.500,00	0,00	0,00	0,0	0,0
INFORMATIZAÇÃO				2.500,00	244,11	0,00	9,8	0,0
Hardware				0,00	0,00	0,00		
Software				0,00	0,00	0,00		
Comunicação				0,00	0,00	0,00		
Outros				2.500,00	244,11	0,00	9,8	0,0
INFORMAÇÃO CIENTÍFICA E DOCUMENTAÇÃO				10.000,00	16,95	0,00	0,2	0,0
INFORMAÇÃO CIENTÍFICA E DOCUMENTAÇÃO				10.000,00	16,95	0,00	0,2	0,0
Informação Científica e Técnica				10.000,00	16,95	0,00	0,2	0,0
Atividade Editorial				0,00	0,00	0,00		
GESTÃO DE CENTROS				5.961.794,00	3.604.400,48	658.860,65	60,5	11,1
Centros de Emprego				1.400.061,00	878.479,73	180.473,12	62,7	12,9
Centros de Formação Profissional				4.561.733,00	2.725.920,75	478.387,53	59,8	10,5
Centros de Reabilitação Profissional				0,00	0,00	0,00		
PROG 6 - OUTROS				0,00	0,00	0,00		
Restituições de Apoios Comunitários				0,00	0,00	0,00		
Constituição de Reserva				0,00	0,00	0,00		
TOTAL				46.400.673,00	24.712.606,48	4.556.635,57	53,3	9,8

(*) Número de pessoas envolvidas em componentes de medidas (ex.: majorações em ILE) cuja meta já está contemplada na medida principal.

(**) A execução física destas medidas não é contabilizada em número de abrangidos ou pessoas apoiadas, pelo que não pode ser adicionada à execução das restantes medidas.

(***) Este número inclui as colocações de desempregados e empregados

(1) Inclui a atividade realizada no âmbito das Iniciativas Locais de Emprego - Serviços de Apoio à Família

Metas e Execução Física Agregadas por:

Pessoas:	38.736	13.334
a) Informação e Orientação Profissional:		5.475
b) Estruturas:	62	29
c) Feiras:		
d) Cooperativas (Investimento):		
f) Prémios de Igualdade de Oportunidades		
g) Programa de Apoio à Iniciativa Privada (PAIPS)		

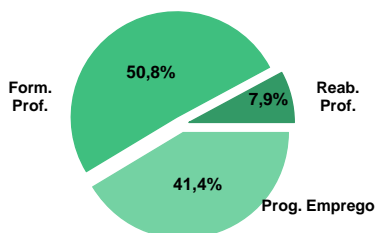
DELEGAÇÃO REGIONAL DO ALGARVE
EXECUÇÃO FÍSICA E FINANCEIRA

Valores acumulados a 31 de março de 2012

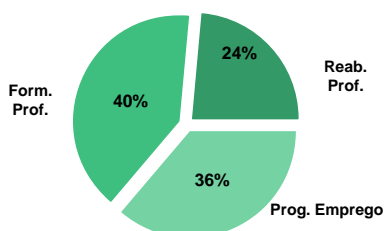
ÁREAS DE INTERVENÇÃO	Execução Física			Execução Financeira (Un.: Euros)			
	Meta	Abrangidos	Grau Exec.	Dotação	Cabimento	Pagamento	Grau Exec.
EMPREGO	13.323	2.879	21,6	8.704.666,00	3.835.938,37	686.335,32	7,9
Programas de Emprego	7.323	2.129	29,1	8.704.666,00	3.835.938,37	686.335,32	7,9
Colocações	6.000	750	12,5	0,00	0,00	0,00	
Colocações de Desempregados	-	706	-	-	-	-	-
Colocações de Desempregados	-	44	-	-	-	-	-
FORMAÇÃO PROFISSIONAL	7.043	2.612	37,1	6.820.329,00	4.290.284,66	762.609,43	11,2
REABILITAÇÃO PROFISSIONAL	536	404	75,4	3.839.127,00	3.156.240,21	446.455,21	14,1
TOTAL	20.902	5.895	28,2	19.364.122,00	11.282.463,24	1.895.399,96	9,8

Informação e Orientação Profissional		1.518		0,00	0,00	0,00	
--------------------------------------	--	-------	--	------	------	------	--

Abrangidos - Peso relativo



Pagamento - Peso relativo


MEDIDAS / PROGRAMAS COM MAIOR PESO RELATIVO

EXECUÇÃO FÍSICA	METAS	ABRANGIDOS	GRAU
Contrato Emprego Inserção	4.710	1.353	28,7
Formação Modular	2.812	1.000	35,6
Estágios Profissionais - Port. 92/2011	1.651	482	29,2
Cursos Educação e Formação de Adultos	1.300	827	63,6
Reconhec. e Validação de Competências	1.222	10	0,8
Sist. de Aprendizagem - Gestão Direta	798	351	44,0
Contrato Emprego Inserção +	638	151	23,7
Sist. Aprendizagem - Entidades Externas	437	228	52,2
Form.p/ Pessoas c/ Def. - Ações Coop.	360	323	89,7
Cursos Educação e Formação de Adultos	210	89	42,4

EXECUÇÃO FINANCEIRA	DOTAÇÃO	CABIMENTO	PAGAMENTO	GRAU PAGAM
Form.p/ Pessoas c/ Def. - Ações Coop.	3.500.000,00	2.989.993,94	429.639,49	12,3
Estágios Profissionais - Port. 92/2011	3.253.668,00	2.189.035,81	354.010,77	10,9
Cursos Educação e Formação de Adultos	2.706.000,00	2.189.413,18	408.490,47	15,1
Apoios à Contratação com Formação - Estím	2.692.590,00	1.944,00	0,00	0,0
Sist. Aprendizagem - Entidades Externas	1.462.000,00	825.637,76	49.347,48	3,4
Sist. de Aprendizagem - Gestão Direta	1.140.500,00	620.712,70	163.047,50	14,3
Contrato Emprego Inserção +	1.100.000,00	613.495,57	89.222,76	8,1
Reconhec. e Validação de Competências	520.000,00	346.936,37	96.347,08	18,5
Formação Modular	513.329,00	156.515,92	12.857,22	2,5
Estágios Profissionais	420.953,00	280.771,03	70.952,21	16,9

PROGRAMAS DE EMPREGO	Execução Física			Execução Financeira (Un.: Euros)			
	Meta	Abrangidos	Grau Exec.	Dotação	Cabimento	Pagamento	Grau Exec.
PROGRAMAS DE FORMAÇÃO E EMPREGO	1.904	535	28,1	4.073.485,00	2.759.440,04	513.716,79	12,6
Bolsas de Formação da Iniciativa do Trabalhador	4		0,0	0,00	0,00	0,00	
Estágios Profissionais - Port. 268/1997				0,00	0,00	0,00	
Estágios Profissionais na Administração Pública				0,00	0,00	0,00	
Estágios Profissionais - INOV-JOVEM				0,00	0,00	0,00	
Estágios Profissionais - INOV-SOCIAL	4	8	200,0	39.030,00	38.543,51	8.950,51	22,9
Estágios Profissionais - INOV EXPORT				0,00	0,00	0,00	
Estágios Profissionais	145	17	11,7	420.953,00	280.771,03	70.952,21	16,9
Estágios Qualificação-Emprego	18	3	16,7	60.178,00	37.116,82	7.564,85	12,6
Estágios Profissionais de níveis III e IV	82	25	30,5	299.656,00	213.972,87	72.238,45	24,1
Estágios Profissionais - Port. 92/2011	1.651	482	29,2	3.253.668,00	2.189.035,81	354.010,77	10,9
criação de emprego e empresas	12	33	275,0	2.732.140,00	28.353,68	2.660,92	0,1
(1) (*) Programa de Estímulo à Oferta de Emprego - Investimento	1		0,0	8.700,00	8.656,84	0,00	0,0
(1) ILE - Criação de Postos de Trabalho	2		0,0	15.100,00	15.091,92	0,00	0,0
(1) (*) ILE - Majorações				0,00	0,00	0,00	
Apoios à Contratação				0,00	0,00	0,00	
(**) Prémio de Igualdade de Oportunidades - Majorações				0,00	0,00	0,00	
APE - Apoios à criação do Próprio Emprego - PAECPE		19		0,00	0,00	0,00	
Prémio de Colocação				0,00	0,00	0,00	
Apoios à Contratação para Jovens				0,00	0,00	0,00	
Apoios à Contratação para Adultos e Públicos Específicos		1		0,00	0,00	0,00	
Linha de Apoio à Criação de Empresas e de Emprego				15.000,00	2.660,92	2.660,92	17,7
Linha de Crédito à Economia Social				0,00	0,00	0,00	
Apoios à Contratação com Formação - Estímulo 2012		13		2.692.590,00	1.944,00	0,00	0,0
Promoção do Artesanato - Artesãos	10		0,0	750,00	0,00	0,00	0,0
PRODESCOOP - Cooperativas - Criação de Postos de Trabalho				0,00	0,00	0,00	
MERCADO SOCIAL DE EMPREGO	5.348	1.504	28,1	1.368.700,00	780.116,01	100.480,44	
(*) Empresas de Inserção - Investimento				0,00	0,00	0,00	
Empresas de Inserção - Profissionalização				0,00	0,00	0,00	
(*) Empresas de Inserção - Formação				0,00	0,00	0,00	
Empresas de Inserção - Prémio Integração				0,00	0,00	0,00	
Contrato Emprego Inserção	4.710	1.353	28,7	268.700,00	166.620,44	11.257,68	4,2
Contrato Emprego Inserção +	638	151	23,7	1.100.000,00	613.495,57	89.222,76	8,1
OUTRAS MEDIDAS DE PROMOÇÃO DO EMPREGO	59	57	96,6	270.000,00	243.264,84	62.816,48	23,3
FUNDO DE AJUSTAMENTO À GLOBALIZAÇÃO - FEG				0,00	0,00	0,00	
Apoios à Autocolocação				0,00	0,00	0,00	
Apoios à Inserção				0,00	0,00	0,00	
Apoio ao Empreendedorismo				0,00	0,00	0,00	
Planos de Integração				0,00	0,00	0,00	
Prática em Contexto de Trabalho				0,00	0,00	0,00	
Apoios à Contratação				0,00	0,00	0,00	
Bolsa de Formação				0,00	0,00	0,00	
PROGRAMA VIDA - EMPREGO	59	57	96,6	270.000,00	243.264,84	62.816,48	23,3
Estágios de Integração Socioprofissional	20	20	100,0	46.961,00	44.944,73	12.441,24	26,5
Prémio de Integração Socioprofissional				0,00	0,00	0,00	
Apoios ao Emprego	39	37	94,9	223.039,00	198.320,11	50.375,24	22,6
Apoios ao Autoemprego				0,00	0,00	0,00	
ESTRUTURAS E OUTROS APOIOS PARA PROMOÇÃO DO EMPREGO	-	-		260.341,00	24.763,80	6.660,69	2,6
(**) Promoção do Artesanato - Feiras	1		0,0	2.245,00	0,00	0,00	0,0
Prog. para a Promoção dos Ofícios e das Micro Empresas Artesanais - PPART				0,00	0,00	0,00	
(**) PRODESCOOP - Cooperativas - Investimento				0,00	0,00	0,00	
PROM. DE EST. E SERV. DE AP. À INSERÇÃO PROFISSIONAL	-	-	-	258.096,00	24.763,80	6.660,69	2,6
(**) GIP - Gabinetes de Inserção Profissional	16		0,0	258.096,00	24.763,80	6.660,69	2,6
TOTAL	7.323	2.129	29,1	8.704.666,00	3.835.938,37	686.335,32	7,9

(*) Número de pessoas envolvidas em componentes de medidas (ex.: majorações em ILE) cuja meta já está contemplada na medida principal.

(**) A execução física destas medidas não é contabilizada em número de abrangidos ou pessoas apoiadas, pelo que não pode ser adicionada à execução das restantes medidas.

(1) Inclui a atividade realizada no âmbito das Iniciativas Locais de Emprego - Serviços de Apoio à Família

FORMAÇÃO PROFISSIONAL	Execução Física			Execução Financeira (Un.: Euros)			
	Meta	Abrangidos	Grau Exec.	Dotação	Cabimento	Pagamento	Grau Exec.
Sistema de Aprendizagem - Gestão Direta	798	351	44,0	1.140.500,00	620.712,70	163.047,50	14,3
Sistema de Aprendizagem - Entidades Externas	437	228	52,2	1.462.000,00	825.637,76	49.347,48	3,4
Sistema de Aprendizagem - Saldos				0,00	0,00	0,00	
Cursos de Educação e Formação de Jovens	89	31	34,8	151.500,00	69.227,10	11.643,12	7,7
Cursos de Especialização Tecnológica				0,00	0,00	0,00	
Reconhecimento e Validação de Competências	1.222	10	0,8	520.000,00	346.936,37	96.347,08	18,5
Portugal Acolhe	160	76	47,5	25.000,00	5.065,20	0,00	0,0
Programa Qualificação-Emprego				0,00	0,00	0,00	
Formação Modular	2.812	1.000	35,6	513.329,00	156.515,92	12.857,22	2,5
Cursos de Educação e Formação de Adultos	1.300	827	63,6	2.706.000,00	2.189.413,18	408.490,47	15,1
Formação de Formadores	15		0,0	2.000,00	0,00	0,00	0,0
Formação para a Inclusão	210	89	42,4	300.000,00	76.776,43	20.876,56	7,0
IEFP, I.P. (Centros de Emprego + Centros de Form. Prof. de Gestão Direta)	7.043	2.612	37,1	6.820.329,00	4.290.284,66	762.609,43	11,2
Centros de Gestão Participada				0,00	0,00	0,00	
Ações em Cooperação com Outras Entidades				0,00	0,00	0,00	
TOTAL	7.043	2.612	37,1	6.820.329,00	4.290.284,66	762.609,43	11,2

REABILITAÇÃO PROFISSIONAL DE PESSOAS COM DEFICIÊNCIAS E INCAPACIDADES	Execução Física			Execução Financeira (Un.: Euros)			
	Meta	Abrangidos	Grau Exec.	Dotação	Cabimento	Pagamento	Grau Exec.
Aval. e Orientação Prof. de Pessoas com Deficiências e Incapacidades	26	8	30,8	9.500,00	797,65	0,00	0,0
Form. para Pessoas com Deficiências e Incapacidades - Ações em Cooperação	360	323	89,7	3.500.000,00	2.989.993,94	429.639,49	12,3
Adaptação de Postos de Trabalho/Eliminação Barreiras Arquitectónicas	3		0,0	3.000,00	0,00	0,00	0,0
Centro de Emprego Protegido				0,00	0,00	0,00	
Contrato de Emprego Apoiado em Entidades Empregadoras/Enclaves	2	2	100,0	5.031,00	0,00	0,00	0,0
Prémio de Mérito				0,00	0,00	0,00	
Apoio à Colocação e Acompanhamento Pós - Colocação	55	36	65,5	10.000,00	1.381,24	0,00	0,0
Sistema de Atribuição de Produtos de Apoio				0,00	0,00	0,00	
Estágio de Inserção para Pessoas c/ Deficiências e Incapacidades	20	5	25,0	82.851,00	28.799,37	0,00	0,0
Contrato Emprego-Inserção p/ Pessoas c/ Deficiências e Incapacidades	70	30	42,9	228.745,00	135.268,01	16.815,72	7,4
Avaliação da Incapacidade Decorrente de Acidente de Trabalho				0,00	0,00	0,00	
Apoios a Manutenção e Reintegração de Pessoas com Incapacidade Decorrente de Ac				0,00	0,00	0,00	
Centros e Unidades de Reabilitação Profissional				0,00	0,00	0,00	
Centros de Gestão Participada - Reabilitação				0,00	0,00	0,00	
TOTAL	536	404	75,4	3.839.127,00	3.156.240,21	446.455,21	11,6

DESIGNAÇÃO DA DESPESA	Execução Física			Execução Financeira (Un.: Euros)				
	Meta a)	Abrangidos b)	Grau Exec. b) / a)	Dotação a)	Cabimento b)	Pagamento c)	Grau Exec. b) / a)	Grau Exec. c) / a)
PROG. 1 - INTERV. ESTRUT. NOS DOMÍNIOS DO EMPREGO E DA FORM. PROF.	8.749	3.091	35,3	13.328.199,00	7.001.301,95	1.258.110,58	52,5	9,4
PROMOÇÃO DA EMPREGABILIDADE E DO EMPREGO	8.722	3.058	35,1	10.591.814,00	6.972.948,27	1.255.449,66	65,8	11,9
PROM. A FORM. QUALIFICANTE E A TRANSIÇÃO P/A VIDA ATIVA	1.324	610	46,1	2.754.000,00	1.515.577,56	224.038,10	55,0	8,1
Sistema de Aprendizagem - Gestão Direta	798	351	44,0	1.140.500,00	620.712,70	163.047,50	54,4	14,3
Sistema de Aprendizagem - Entidades Externas	437	228	52,2	1.462.000,00	825.637,76	49.347,48	56,5	3,4
Sistema de Aprendizagem - Saldos				0,00	0,00	0,00		
Cursos de Educação e Formação de Jovens	89	31	34,8	151.500,00	69.227,10	11.643,12	45,7	7,7
Cursos de Especialização Tecnológica				0,00	0,00	0,00		
FORMAÇÃO AO LONGO DA VIDA E ADAPTABILIDADE	4.198	1.086	25,9	1.058.329,00	508.517,49	109.204,30	48,0	10,3
Bolsas de Formação da Iniciativa do Trabalhador	4		0,0	0,00	0,00	0,00		
Reconhecimento e Validação de Competências	1.222	10	0,8	520.000,00	346.936,37	96.347,08	66,7	18,5
Portugal Acolhe	160	76	47,5	25.000,00	5.065,20	0,00	20,3	0,0
Formação Modular	2.812	1.000	35,6	513.329,00	156.515,92	12.857,22	30,5	2,5
Programa Qualificação-Emprego				0,00	0,00	0,00		
QUALIFICAÇÃO E INSERÇÃO PROF. PARA DESEMPREGADOS	3.196	1.354	42,4	6.740.455,00	4.910.309,71	913.256,75	72,8	13,5
Cursos de Educação e Formação de Adultos	1.300	827	63,6	2.706.000,00	2.189.413,18	408.490,47	80,9	15,1
Estágios Profissionais - Port. 268/1997				0,00	0,00	0,00		
Estágios Profissionais na Administração Pública				0,00	0,00	0,00		
Estágios Profissionais	145	17	11,7	420.953,00	280.771,03	70.952,21	66,7	16,9
Estágios Profissionais - Qualificação Emprego	18	3	16,7	60.178,00	37.116,82	7.564,85	61,7	12,6
Estágios Profissionais de níveis III e IV	82	25	30,5	299.656,00	213.972,87	72.238,45	71,4	24,1
Estágios Profissionais - Port. 92/2011	1.651	482	29,2	3.253.668,00	2.189.035,81	354.010,77	67,3	10,9
PROGRAMA INOV	4	8	200,0	39.030,00	38.543,51	8.950,51	98,8	22,9
Estágios Profissionais - INOV-JOVEM				0,00	0,00	0,00		
Estágios Profissionais - INOV-SOCIAL	4	8	200,0	39.030,00	38.543,51	8.950,51	98,8	22,9
Estágios Profissionais - INOV EXPORT				0,00	0,00	0,00		
APOIO À CRIAÇÃO DE EMP. NO ÂMBITO DO DESENV. LOCAL E DA ECON. SOCIAL	12	33	275,0	2.734.385,00	28.353,68	2.660,92	1,0	0,1
APOIO AO INVEST. EM INIC. LOCAIS CRIADORAS DE EMPREGO				8.700,00	8.656,84	0,00	99,5	0,0
(1) (*) Programa de Estímulo à Oferta de Emprego - Investimento	1		0,0	8.700,00	8.656,84	0,00	99,5	0,0
PROGRAMA DE ESTÍMULO À OFERTA DE EMPREGO	2	19	950,0	15.100,00	15.091,92	0,00	99,9	0,0
(1) ILE - Criação de Postos de Trabalho	2		0,0	15.100,00	15.091,92	0,00	99,9	0,0
(1) (*) ILE - Majorações				0,00	0,00	0,00		
Apoios à Contratação				0,00	0,00	0,00		
f) (**) Prémio de Igualdade de Oportunidades - Majorações				0,00	0,00	0,00		
Apoios à criação do Próprio Emprego - PAECPE		19		0,00	0,00	0,00		
APOIO À INT. NO MERCADO DE TRABALHO		14		2.707.590,00	4.604,92	2.660,92	0,2	0,1
Prémio de Colocação				0,00	0,00	0,00		
Apoios à Contratação para Jovens				0,00	0,00	0,00		
Apoios a Contratação para Adultos e Públicos Específicos		1		0,00	0,00	0,00		
Linha de Apoio à Criação de Empresas e de Emprego				15.000,00	2.660,92	2.660,92	17,7	17,7
Linha de Crédito à Economia Social				0,00	0,00	0,00		
Apoios à Contratação com Formação - Estímulo 2012		13		2.692.590,00	1.944,00	0,00	0,1	0,0
APOIOS À PROMOÇÃO DO ARTESANATO	10		0,0	2.995,00	0,00	0,00	0,0	0,0
Promoção do Artesanato - Artesãos	10		0,0	750,00	0,00	0,00	0,0	0,0
c) (**) Promoção do Artesanato - Feiras	1		0,0	2.245,00	0,00	0,00	0,0	0,0
Prog. para a Promoção dos Ofícios e das Micro Empresas Artesanais - PPART				0,00	0,00	0,00		
APOIO AO DESENVOLVIMENTO COOPERATIVO				0,00	0,00	0,00		
d) (**) PRODESCOOP - Cooperativas - Investimento				0,00	0,00	0,00		
PRODESCOOP - Cooperativas - Criação de Postos de Trabalho				0,00	0,00	0,00		
FUNDO EUROPEU DE AJUSTAMENTO À GLOBALIZAÇÃO - FEG				0,00	0,00	0,00		
Apoios à Autocolocação				0,00	0,00	0,00		
Apoio à Inserção				0,00	0,00	0,00		
Apoio ao Empreendedorismo				0,00	0,00	0,00		
Planos de Integração				0,00	0,00	0,00		
Prática em Contexto de Trabalho				0,00	0,00	0,00		
Apoios à Contratação				0,00	0,00	0,00		
Bolsa de Formação - FEG				0,00	0,00	0,00		
FORMAÇÃO DE AGENTES DA POLÍTICA DE EMPREGO	15		0,0	2.000,00	0,00	0,00	0,0	0,0
FORMAÇÃO DE AGENTES DA POLÍTICA DE EMPREGO	15		0,0	2.000,00	0,00	0,00	0,0	0,0
Formação de Formadores	15		0,0	2.000,00	0,00	0,00	0,0	0,0
AÇÕES EM COOPERAÇÃO				0,00	0,00	0,00		
Centros de Gestão Participada				0,00	0,00	0,00		
Ações em Cooperação com Outras Entidades				0,00	0,00	0,00		

DESIGNAÇÃO DA DESPESA	Execução Física			Execução Financeira (Un.: Euros)				
	Meta a)	Abrangidos b)	Grau Exec. b) / a)	Dotação a)	Cabimento b)	Pagamento c)	Grau Exec. b) / a)	Grau Exec. c) / a)
PROG. 2 - INTEGRAÇÃO ECON. E SOCIAL DOS GRUPOS SOCIAIS DESFAV.	6.153	2.054	33,4	5.777.827,00	4.256.397,49	630.628,69	73,7	10,9
PROMOVER O EMP. E A EMPREGABILIDADE DOS GRUPOS PART. DESFAVORECIDOS	6.153	2.054	33,4	5.777.827,00	4.256.397,49	630.628,69	73,7	10,9
AÇÕES DE DESENV.PESSOAL E PROF. PESSOAS C/DEFICIÊNCIAS E INCAPACIDADES	386	331	85,8	3.509.500,00	2.990.791,59	429.639,49	85,2	12,2
Aval. e Orientação Prof. de Pessoas com Deficiências e Incapacidades	26	8	30,8	9.500,00	797,65	0,00	8,4	0,0
Form. para Pessoas com Deficiências e Incapacidades - Ações em Cooperação	360	323	89,7	3.500.000,00	2.989.993,94	429.639,49	85,4	12,3
APOIOS AO EMPREGO E CONTRATAÇÃO PESSOAS C/DEFICIÊNCIAS E INCAPACIDAD	150	73	48,7	329.627,00	165.448,62	16.815,72	50,2	5,1
Adaptação de Postos de Trabalho/Eliminação Barreiras Arquitectónicas	3		0,0	3.000,00	0,00	0,00	0,0	0,0
Centro de Emprego Protegido				0,00	0,00	0,00		
Contrato de Emprego Apoiado em Entidades Empregadoras/Enclaves	2	2	100,0	5.031,00	0,00	0,00	0,0	0,0
Prémio de Mérito				0,00	0,00	0,00		
Apoio à Colocação e Acompanhamento Pós - Colocação	55	36	65,5	10.000,00	1.381,24	0,00	13,8	0,0
Sistema de Atribuição de Produtos de Apoio				0,00	0,00	0,00		
Estágio de Inserção para Pessoas c/ Deficiências e Incapacidades	20	5	25,0	82.851,00	28.799,37	0,00	34,8	0,0
Contrato Emprego-Inserção p/ Pessoas c/ Deficiências e Incapacidades	70	30	42,9	228.745,00	135.268,01	16.815,72	59,1	7,4
Avaliação da Incapacidade Decorrente de Acidente de Trabalho				0,00	0,00	0,00		
Apoios a Manutenção e Reintegração de Pessoas com Incapacidade Decorrente de Aciden				0,00	0,00	0,00		
ACÇÕES DE FORM. PROF. DE GRUPOS DESFAVORECIDOS	210	89	42,4	300.000,00	76.776,43	20.876,56	25,6	7,0
Formação para a Inclusão	210	89	42,4	300.000,00	76.776,43	20.876,56	25,6	7,0
PROGRAMA VIDA - EMPREGO	59	57	96,6	270.000,00	243.264,84	62.816,48	90,1	23,3
Estágios de Integração Socioprofissional	20	20	100,0	46.961,00	44.944,73	12.441,24	95,7	26,5
Prémio de Integração Socioprofissional				0,00	0,00	0,00		
Apoios ao Emprego	39	37	94,9	223.039,00	198.320,11	50.375,24	88,9	22,6
Apoios ao Autoemprego				0,00	0,00	0,00		
DESENV. A REDE DE EQUIP. E SERV. DE PROMOÇÃO E DESENV.SOCIAL				0,00	0,00	0,00		
Centros e Unidades de Reabilitação Profissional				0,00	0,00	0,00		
DINAMIZAÇÃO E PROMOÇÃO DO MERCADO SOCIAL DE EMPREGO	5.348	1.504	28,1	1.368.700,00	780.116,01	100.480,44	57,0	7,3
(*) Empresas de Inserção - Investimento				0,00	0,00	0,00		
Empresas de Inserção - Profissionalização				0,00	0,00	0,00		
(*) Empresas de Inserção - Formação				0,00	0,00	0,00		
Empresas de Inserção - Prémio Integração				0,00	0,00	0,00		
Contrato Emprego Inserção	4.710	1.353	28,7	268.700,00	166.620,44	11.257,68	62,0	4,2
Contrato Emprego Inserção +	638	151	23,7	1.100.000,00	613.495,57	89.222,76	55,8	8,1
Centros de Gestão Participada - Reabilitação				0,00	0,00	0,00		
PROG. 3 - INTERV. PARA A ORG.E GESTÃO DO MERC EMP.E DA FORM. PROF.	6.000	750	12,5	464.796,00	207.035,83	70.712,68	44,5	15,2
DESENV. E MODERNIZAÇÃO DAS ESTRUTURAS E SERV. DE APOIO AO EMP. E FORM.				460.596,00	207.035,83	70.712,68	44,9	15,4
PROM. DE EST. E SERV. DE AP. À INSERÇÃO PROFISSIONAL				258.096,00	24.763,80	6.660,69	9,6	2,6
b) (**) GIP - Gabinetes de Inserção Profissional	16		0,0	258.096,00	24.763,80	6.660,69	9,6	2,6
a) (**) Informação e Orientação Profissional		1.518		0,00	0,00	0,00		
Certificação Profissional				2.500,00	0,00	0,00	0,0	0,0
Estudos e Investigação				0,00	0,00	0,00		
Processos e Métodos Didáticos				0,00	0,00	0,00		
Regime Prest. Desemp. - DL nº220 de 03/11/2006				200.000,00	182.272,03	64.051,99	91,1	32,0
COLOCAÇÃO	6.000	750	12,5	4.200,00	0,00	0,00	0,0	0,0
(***) Prod. de Instrumentos Téc. de Sup. à Atividade de Colocação	6.000	750	12,5	0,00	0,00	0,00		
COLOCAÇÃO EXTERNA				4.200,00	0,00	0,00	0,0	0,0
Rede Eures				4.200,00	0,00	0,00	0,0	0,0
PRESTAÇÕES TÉCNICAS - METODOLOGIA PNE				0,00	0,00	0,00		
INSERJOVEM				0,00	0,00	0,00		
REAGE				0,00	0,00	0,00		
MODERNIZAÇÃO DO SERVIÇO PÚBLICO DE EMPREGO				0,00	0,00	0,00		
Modern. do SPE: Proj. LSE (Livre Serv. P/ Emprego)				0,00	0,00	0,00		
PROG. 4 - RELAÇÕES C/EXTERIOR E ARTICULAÇÃO COM OUTRAS ENTIDADES				60.030,00	25.614,29	0,00	42,7	0,0
AÇÕES CONJUNTAS COM OUTRAS ENTIDADES				52.180,00	25.614,29	0,00	49,1	0,0
Diálogo Social				0,00	0,00	0,00		
Participação em Programas Comunitários				0,00	0,00	0,00		
OUTRAS AÇÕES CONJUNTAS COM OUTRAS ENTIDADES				52.180,00	25.614,29	0,00	49,1	0,0
Concursos Diversos				52.180,00	25.614,29	0,00	49,1	0,0
Outras Ações				0,00	0,00	0,00		
Cooperação IEFP / Cooperativa António Sérgio				0,00	0,00	0,00		

DESIGNAÇÃO DA DESPESA	Execução Física			Execução Financeira (Un.: Euros)				
	Meta a)	Abrangidos b)	Grau Exec. b) / a)	Dotação a)	Cabimento b)	Pagamento c)	Grau Exec. b) / a)	Grau Exec. c) / a)
COOPERAÇÃO INSTITUCIONAL				0,00	0,00	0,00		
Comissão para a Igualdade no Trabalho e no Emprego (CITE)				0,00	0,00	0,00		
Serviços Sociais do MSST				0,00	0,00	0,00		
Outros Serviços				0,00	0,00	0,00		
Alto Comissariado p/Imigração e Minorias Étnicas				0,00	0,00	0,00		
RELAÇÕES PÚBLICAS				7.850,00	0,00	0,00	0,0	0,0
Informação para o Exterior				5.500,00	0,00	0,00	0,0	0,0
Relação Direta com os Utentes				2.350,00	0,00	0,00	0,0	0,0
RELAÇÕES INTERNACIONAIS				0,00	0,00	0,00		
Organizações Internacionais				0,00	0,00	0,00		
COOPERAÇÃO BILATERAL C/ PALOPS				0,00	0,00	0,00		
Cooperação Bilateral com Outros Países e Outras Atividades				0,00	0,00	0,00		
PROG. 5 - GESTÃO E ORGANIZAÇÃO INTERNA				3.493.472,00	2.070.606,18	301.662,60	59,3	8,6
INFRAESTRUTURAS FÍSICAS				501.750,00	226.486,53	3.060,27	45,1	0,6
Centros de Emprego				42.000,00	6.120,94	167,94	14,6	0,4
Centros de Formação Profissional de Gestão Direta				124.050,00	44.892,25	106,00	36,2	0,1
Centros de Formação Profissional de Gestão Participada				0,00	0,00	0,00		
Centro de Reabilitação Profissional de Gestão Direta				0,00	0,00	0,00		
Centro de Reabilitação Profissional de Gestão Participada				0,00	0,00	0,00		
Serviços de Coordenação Central e Regional				8.000,00	0,00	0,00	0,0	0,0
Outras Infraestruturas Físicas				327.700,00	175.473,34	2.786,33	53,5	0,9
Funcionamento, Organização e Gestão Internas				361.899,00	154.793,34	26.780,14	42,8	7,4
Funcionamento, Organização e Gestão Internas				348.637,00	146.194,42	24.823,88	41,9	7,1
FUNCIONAMENTO - POEFDS E POR				13.262,00	8.598,92	1.956,26	64,8	14,8
Funcionamento - POPH				13.262,00	8.598,92	1.956,26	64,8	14,8
RECURSOS HUMANOS				9.480,00	0,00	0,00	0,0	0,0
GESTÃO DE RECURSOS HUMANOS				7.080,00	0,00	0,00	0,0	0,0
Centros de Emprego				1.920,00	0,00	0,00	0,0	0,0
Centros de Formação Profissional				480,00	0,00	0,00	0,0	0,0
Centros de Reabilitação Profissional				0,00	0,00	0,00		
Serviços de Coordenação Central e Regional				4.680,00	0,00	0,00	0,0	0,0
Pessoal Deslocado em Diversos Serviços				0,00	0,00	0,00		
DESENVOLVIMENTO DOS RECURSOS HUMANOS				2.400,00	0,00	0,00	0,0	0,0
Formação Interna - Ações				2.400,00	0,00	0,00	0,0	0,0
Ação Social				0,00	0,00	0,00		
INFORMATIZAÇÃO				7.500,00	773,75	0,00	10,3	0,0
Hardware				5.000,00	0,00	0,00	0,0	0,0
Software				0,00	0,00	0,00		
Comunicação				0,00	0,00	0,00		
Outros				2.500,00	773,75	0,00	31,0	0,0
INFORMAÇÃO CIENTÍFICA E DOCUMENTAÇÃO				200,00	65,92	65,92	33,0	33,0
INFORMAÇÃO CIENTÍFICA E DOCUMENTAÇÃO				200,00	65,92	65,92	33,0	33,0
Informação Científica e Técnica				200,00	65,92	65,92	33,0	33,0
Atividade Editorial				0,00	0,00	0,00		
GESTÃO DE CENTROS				2.612.643,00	1.688.486,64	271.756,27	64,6	10,4
Centros de Emprego				1.208.336,00	653.722,73	111.930,37	54,1	9,3
Centros de Formação Profissional				1.404.307,00	1.034.763,91	159.825,90	73,7	11,4
Centros de Reabilitação Profissional				0,00	0,00	0,00		
PROG 6 - OUTROS				0,00	0,00	0,00		
Restituições de Apoios Comunitários				0,00	0,00	0,00		
Constituição de Reserva				0,00	0,00	0,00		
TOTAL				23.124.324,00	13.560.955,74	2.261.114,55	58,6	9,8

(*) Número de pessoas envolvidas em componentes de medidas (ex.: majorações em ILE) cuja meta já está contemplada na medida principal.

(**) A execução física destas medidas não é contabilizada em número de abrangidos ou pessoas apoiadas, pelo que não pode ser adicionada à execução das restantes medidas.

(***) Este número inclui as colocações de desempregados e empregados

(1) Inclui a atividade realizada no âmbito das Iniciativas Locais de Emprego - Serviços de Apoio à Família

Metas e Execução Física Agregadas por:

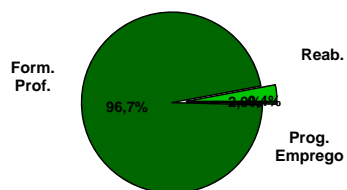
Pessoas:	20.902	5.895
a) Informação e Orientação Profissional:		1.518
b) Estruturas:	16	
c) Feiras:	1	
d) Cooperativas (Investimento):		
f) Prémios de Igualdade de Oportunidades		
g) Programa de Apoio à Iniciativa Privada (PAIPS)		

SERVIÇOS CENTRAIS E CENTROS DE GESTÃO PARTICIPADA
EXECUÇÃO FÍSICA E FINANCEIRA

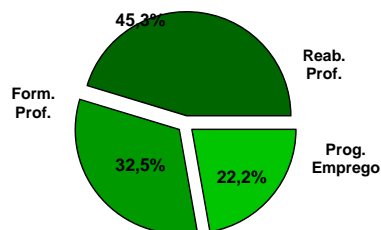
Valores acumulados a 31 de março de 2012

ÁREAS DE INTERVENÇÃO	Execução Física			Execução Financeira (Un.: Euros)			
	Meta	Abrangidos	Grau Exec.	Dotação	Cabimento	Pagamento	Grau Exec.
EMPREGO	46.921	142	0,3	108.010.692,00	255.508,47	244.508,47	0,2
Programas de Emprego	46.921	142	0,3	108.010.692,00	255.508,47	244.508,47	0,2
FORMAÇÃO PROFISSIONAL	146.597	34.778	23,7	109.084.535,00	1.378.820,71	356.926,05	0,3
REABILITAÇÃO PROFISSIONAL	3.659	1.057	28,9	16.885.203,00	1.347.722,67	498.296,31	37,0
TOTAL	197.177	35.977	18,2	233.980.430,00	2.982.051,85	1.099.730,83	0,5
Informação e Orientação Profissional				183.000,00	9.102,00	2.730,00	1,5

Abrangidos - Peso relativo



Pagamento - Peso relativo


MEDIDAS / PROGRAMAS COM MAIOR PESO RELATIVO

EXECUÇÃO FÍSICA	METAS	ABRANGIDOS	GRAU
Apoios à Contratação com Formação - Estim	35.000	0	0,0
Formação Modular	22.500	0	0,0
Estágios Profissionais - Port. 92/2011	6.400	0	0,0
Linha de Apoio à Criação de Empresas e Err	4.000	140	3,5
Contrato Emprego Inserção +	580	0	0,0
Sistema de Atribuição de Produtos de Apoio	350	0	0,0
Apoios à Autocolocação - FEG	260	0	0,0
Form.p/ Pessoas c/ Def. - Ações Coop.	250	0	0,0
Promoção do Artesanato - Artesãos	231	0	0,0
Apoios à Contratação - FEG	110	0	0,0

EXECUÇÃO FINANCEIRA	DOTAÇÃO	CABIMENTO	PAGAMENTO	GRAU PAGAM
Apoios à Contratação com Formação - Estim	35.835.264,00	0,00	0,00	0,0
Estágios Profissionais - Port. 92/2011	31.441.081,00	0,00	0,00	0,0
Linha de Apoio à Criação de Empresas e Err	22.491.088,00	118.807,51	118.807,51	0,5
Contrato Emprego Inserção +	10.375.576,00	0,00	0,00	0,0
Form.p/ Pessoas c/ Def. - Ações Coop.	5.000.000,00	0,00	0,00	0,0
Formação Modular	4.885.171,00	0,00	0,00	0,0
Entidade Contratante - Contribuições para a	4.000.000,00	0,00	0,00	0,0
Contrato Emprego Inserção	3.068.000,00	0,00	0,00	0,0
Linha de Crédito à Economia Social	2.000.000,00	0,00	0,00	0,0
Centros e Unidades de Reab. Prof.	1.380.000,00	1.347.722,67	498.296,31	36,1

PROGRAMAS DE EMPREGO	Execução Física			Execução Financeira (Un.: Euros)			
	Meta	Abrangidos	Grau Exec.	Dotação	Cabimento	Pagamento	Grau Exec.
PROGRAMAS DE FORMAÇÃO E EMPREGO	6.500	2	0,0	31.495.447,00	51.200,96	51.200,96	0,2
Bolsas de Formação da Iniciativa do Trabalhador				0,00	0,00	0,00	
Estágios Profissionais - Port. 268/1997				0,00	0,00	0,00	
Estágios Profissionais na Administração Pública		2		3.300,00	3.254,79	3.254,79	98,6
Estágios Profissionais - INOV-JOVEM				0,00	0,00	0,00	
Estágios Profissionais - INOV-SOCIAL				0,00	0,00	0,00	
Estágios Profissionais - INOV EXPORT	100		0,0	51.066,00	47.946,17	47.946,17	93,9
Estágios Profissionais				0,00	0,00	0,00	
Estágios Qualificação-Emprego				0,00	0,00	0,00	
Estágios Profissionais de níveis III e IV				0,00	0,00	0,00	
Estágios Profissionais - Port. 92/2011	6.400		0,0	31.441.081,00	0,00	0,00	0,0
criação de emprego e empresas	39.236	140	0,4	60.568.219,00	204.307,51	193.307,51	0,3
(1) (*) Programa de Estímulo à Oferta de Emprego - Investimento				0,00	0,00	0,00	
(1) ILE - Criação de Postos de Trabalho				0,00	0,00	0,00	
(1) (*) ILE - Majorações				0,00	0,00	0,00	
Apoios à Contratação				0,00	0,00	0,00	
(**) Prémio de Igualdade de Oportunidades - Majorações				0,00	0,00	0,00	
APE - Apoios à criação do Próprio Emprego - PAECPE				0,00	0,00	0,00	
Prémio de Colocação				0,00	0,00	0,00	
Apoios à Contratação para Jovens				70.000,00	46.000,00	44.000,00	62,9
Apoios à Contratação para Adultos e Públicos Específicos				70.000,00	39.500,00	30.500,00	43,6
Linha de Apoio à Criação de Empresas e de Emprego	4.000	140	3,5	22.491.088,00	118.807,51	118.807,51	0,5
Linha de Crédito à Economia Social				2.000.000,00	0,00	0,00	0,0
Apoios à Contratação com Formação - Estímulo 2012	35.000		0,0	35.835.264,00	0,00	0,00	0,0
Promoção do Artesanato - Artesãos	231		0,0	81.867,00	0,00	0,00	0,0
PRODESCOOP - Cooperativas - Criação de Postos de Trabalho	5		0,0	20.000,00	0,00	0,00	0,0
MERCADO SOCIAL DE EMPREGO	580		0,0	13.443.576,00	0,00	0,00	
(*) Empresas de Inserção - Investimento				0,00	0,00	0,00	
Empresas de Inserção - Profissionalização				0,00	0,00	0,00	
(*) Empresas de Inserção - Formação				0,00	0,00	0,00	
Empresas de Inserção - Prémio Integração				0,00	0,00	0,00	
Contrato Emprego Inserção				3.068.000,00	0,00	0,00	0,0
Contrato Emprego Inserção +	580		0,0	10.375.576,00	0,00	0,00	0,0
OUTRAS MEDIDAS DE PROMOÇÃO DO EMPREGO	605		0,0	1.962.063,00	0,00	0,00	0,0
FUNDO DE AJUSTAMENTO À GLOBALIZAÇÃO - FEG	605		0,0	1.962.063,00	0,00	0,00	0,0
Apoios à Autocolocação	260		0,0	314.800,00	0,00	0,00	0,0
Apoios à Inserção	20		0,0	8.200,00	0,00	0,00	0,0
Apoio ao Empreendedorismo	70		0,0	1.007.220,00	0,00	0,00	0,0
Planos de Integração	70		0,0	89.000,00	0,00	0,00	0,0
Prática em Contexto de Trabalho	5		0,0	20.000,00	0,00	0,00	0,0
Apoios à Contratação	110		0,0	303.843,00	0,00	0,00	0,0
Bolsa de Formação	70		0,0	219.000,00	0,00	0,00	0,0
PROGRAMA VIDA - EMPREGO				0,00	0,00	0,00	
Estágios de Integração Socioprofissional				0,00	0,00	0,00	
Prémio de Integração Socioprofissional				0,00	0,00	0,00	
Apoios ao Emprego				0,00	0,00	0,00	
Apoios ao Autoemprego				0,00	0,00	0,00	
ESTRUTURAS E OUTROS APOIOS PARA PROMOÇÃO DO EMPREGO	-	-		541.387,00	0,00	0,00	0,0
(**) Promoção do Artesanato - Feiras	1		0,0	521.387,00	0,00	0,00	0,0
Prog. para a Promoção dos Ofícios e das Micro Empresas Artesanais - PPART				0,00	0,00	0,00	
(**) PRODESCOOP - Cooperativas - Investimento	5		0,0	20.000,00	0,00	0,00	0,0
PROM. DE EST. E SERV. DE AP. À INSERÇÃO PROFISSIONAL	-	-	-	0,00	0,00	0,00	
(**) GIP - Gabinetes de Inserção Profissional				0,00	0,00	0,00	
TOTAL	46.921	142	0,3	108.010.692,00	255.508,47	244.508,47	0,2

(*) Número de pessoas envolvidas em componentes de medidas (ex.: majorações em ILE) cuja meta já está contemplada na medida principal.

(**) A execução física destas medidas não é contabilizada em número de abrangidos ou pessoas apoiadas, pelo que não pode ser adicionada à execução das restantes medidas.

(1) Inclui a atividade realizada no âmbito das Iniciativas Locais de Emprego - Serviços de Apoio à Família

FORMAÇÃO PROFISSIONAL	Execução Física			Execução Financeira (Un.: Euros)			
	Meta	Abrangidos	Grau Exec.	Dotação	Cabimento	Pagamento	Grau Exec.
Sistema de Aprendizagem - Gestão Direta				0,00	0,00	0,00	
Sistema de Aprendizagem - Entidades Externas				0,00	0,00	0,00	
Sistema de Aprendizagem - Saldos				0,00	0,00	0,00	
Cursos de Educação e Formação de Jovens				0,00	0,00	0,00	
Cursos de Especialização Tecnológica				0,00	0,00	0,00	
Reconhecimento e Validação de Competências				0,00	0,00	0,00	
Portugal Acolhe				0,00	0,00	0,00	
Programa Qualificação-Emprego				15.471,00	15.470,57	0,00	0,0
Formação Modular	22.500		0,0	4.885.171,00	0,00	0,00	0,0
Cursos de Educação e Formação de Adultos				0,00	0,00	0,00	
Formação de Formadores				440.000,00	100.200,51	49.607,87	11,3
Formação para a Inclusão				0,00	0,00	0,00	
IEFP, I.P. (Centros de Emprego + Centros de Form. Prof. de Gestão Direta)	22.500		0,0	5.340.642,00	115.671,08	49.607,87	0,9
Centros de Gestão Participada	104.097	34.778	33,4	93.570.989,00	0,00	0,00	0,0
Ações em Cooperação com Outras Entidades	20.000		0,0	10.172.904,00	1.263.149,63	307.318,18	3,0
TOTAL	146.597	34.778	23,7	109.084.535,00	1.378.820,71	356.926,05	0,3

REABILITAÇÃO PROFISSIONAL DE PESSOAS COM DEFICIÊNCIAS E INCAPACIDADES	Execução Física			Execução Financeira (Un.: Euros)			
	Meta	Abrangidos	Grau Exec.	Dotação	Cabimento	Pagamento	Grau Exec.
Aval. e Orientação Prof. de Pessoas com Deficiências e Incapacidades				0,00	0,00	0,00	
Form. para Pessoas com Deficiências e Incapacidades - Ações em Cooperação	250		0,0	5.000.000,00	0,00	0,00	0,0
Adaptação de Postos de Trabalho/Eliminação Barreiras Arquitectónicas				0,00	0,00	0,00	
Centro de Emprego Protegido				700.000,00	0,00	0,00	0,0
Contrato de Emprego Apoiado em Entidades Empregadoras/Enclaves				0,00	0,00	0,00	
Prémio de Mérito				97.187,00	0,00	0,00	0,0
Apoio à Colocação e Acompanhamento Pós - Colocação				0,00	0,00	0,00	
Sistema de Atribuição de Produtos de Apoio	350		0,0	500.000,00	0,00	0,00	0,0
Estágio de Inserção para Pessoas c/ Deficiências e Incapacidades				0,00	0,00	0,00	
Contrato Emprego-Inserção p/ Pessoas c/ Deficiências e Incapacidades				0,00	0,00	0,00	
Avaliação da Incapacidade Decorrente de Acidente de Trabalho				963.380,00	0,00	0,00	0,0
Apoios a Manutenção e Reintegração de Pessoas com Incapacidade Decorrente de Ac				925.603,00	0,00	0,00	0,0
Centros e Unidades de Reabilitação Profissional				1.380.000,00	1.347.722,67	498.296,31	36,1
Centros de Gestão Participada - Reabilitação	3.059	1.057	34,6	7.319.033,00	0,00	0,00	0,0
TOTAL	3.659	1.057	28,9	16.885.203,00	1.347.722,67	498.296,31	3,0

DESIGNAÇÃO DA DESPESA	Execução Física			Execução Financeira (Un.: Euros)				
	Meta a)	Abrangidos b)	Grau Exec. b) / a)	Dotação a)	Cabimento b)	Pagamento c)	Grau Exec. b) / a)	Grau Exec. c) / a)
PROG. 1 - INTERV. ESTRUT. NOS DOMÍNIOS DO EMPREGO E DA FORM. PROF.	192.938	34.920	18,1	207.651.651,00	1.634.329,18	601.434,52	0,8	0,3
PROMOÇÃO DA EMPREGABILIDADE E DO EMPREGO	29.000	2	0,0	36.396.089,00	66.671,53	51.200,96	0,2	0,1
PROM. A FORM. QUALIFICANTE E A TRANSIÇÃO P/A VIDA ATIVA				0,00	0,00	0,00		
Sistema de Aprendizagem - Gestão Direta				0,00	0,00	0,00		
Sistema de Aprendizagem - Entidades Externas				0,00	0,00	0,00		
Sistema de Aprendizagem - Saldos				0,00	0,00	0,00		
Cursos de Educação e Formação de Jovens				0,00	0,00	0,00		
Cursos de Especialização Tecnológica				0,00	0,00	0,00		
FORMAÇÃO AO LONGO DA VIDA E ADAPTABILIDADE	22.500		0,0	4.900.642,00	15.470,57	0,00	0,3	0,0
Bolsas de Formação da Iniciativa do Trabalhador				0,00	0,00	0,00		
Reconhecimento e Validação de Competências				0,00	0,00	0,00		
Portugal Acolhe				0,00	0,00	0,00		
Formação Modular	22.500		0,0	4.885.171,00	0,00	0,00	0,0	0,0
Programa Qualificação-Emprego				15.471,00	15.470,57	0,00	100,0	0,0
QUALIFICAÇÃO E INSERÇÃO PROF. PARA DESEMPREGADOS	6.400	2	0,0	31.444.381,00	3.254,79	3.254,79	0,0	0,0
Cursos de Educação e Formação de Adultos				0,00	0,00	0,00		
Estágios Profissionais - Port. 268/1997				0,00	0,00	0,00		
Estágios Profissionais na Administração Pública		2		3.300,00	3.254,79	3.254,79	98,6	98,6
Estágios Profissionais				0,00	0,00	0,00		
Estágios Profissionais - Qualificação Emprego				0,00	0,00	0,00		
Estágios Profissionais de níveis III e IV				0,00	0,00	0,00		
Estágios Profissionais - Port. 92/2011	6.400		0,0	31.441.081,00	0,00	0,00	0,0	0,0
PROGRAMA INOV	100		0,0	51.066,00	47.946,17	47.946,17	93,9	93,9
Estágios Profissionais - INOV-JOVEM				0,00	0,00	0,00		
Estágios Profissionais - INOV-SOCIAL				0,00	0,00	0,00		
Estágios Profissionais - INOV EXPORT	100		0,0	51.066,00	47.946,17	47.946,17	93,9	93,9
APOIO À CRIAÇÃO DE EMP. NO ÂMBITO DO DESENV. LOCAL E DA ECON. SOCIAL	39.841	140	0,4	63.071.669,00	204.307,51	193.307,51	0,3	0,3
APOIO AO INVEST. EM INIC. LOCAIS CRIADORAS DE EMPREGO				0,00	0,00	0,00		
(1) (*) Programa de Estímulo à Oferta de Emprego - Investimento				0,00	0,00	0,00		
PROGRAMA DE ESTÍMULO À OFERTA DE EMPREGO				0,00	0,00	0,00		
(1) ILE - Criação de Postos de Trabalho				0,00	0,00	0,00		
(1) (*) ILE - Majorações				0,00	0,00	0,00		
Apoios à Contratação				0,00	0,00	0,00		
f) (**) Prémio de Igualdade de Oportunidades - Majorações				0,00	0,00	0,00		
Apoios à criação do Próprio Emprego - PAECPE				0,00	0,00	0,00		
APOIO À INT. NO MERCADO DE TRABALHO	39.000	140	0,4	60.466.352,00	204.307,51	193.307,51	0,3	0,3
Prémio de Colocação				0,00	0,00	0,00		
Apoios à Contratação para Jovens				70.000,00	46.000,00	44.000,00	65,7	62,9
Apoios à Contratação para Adultos e Públicos Específicos				70.000,00	39.500,00	30.500,00	56,4	43,6
Linha de Apoio à Criação de Empresas e de Emprego	4.000	140	3,5	22.491.088,00	118.807,51	118.807,51	0,5	0,5
Linha de Crédito à Economia Social				2.000.000,00	0,00	0,00	0,0	0,0
Apoios à Contratação com Formação - Estímulo 2012	35.000		0,0	35.835.264,00	0,00	0,00	0,0	0,0
APOIOS À PROMOÇÃO DO ARTESANATO	231		0,0	603.254,00	0,00	0,00	0,0	0,0
Promoção do Artesanato - Artesãos	231		0,0	81.867,00	0,00	0,00	0,0	0,0
c) (**) Promoção do Artesanato - Feiras	1		0,0	521.387,00	0,00	0,00	0,0	0,0
Prog. para a Promoção dos Oficinas e das Micro Empresas Artesanais - PPART				0,00	0,00	0,00		
APOIO AO DESENVOLVIMENTO COOPERATIVO	5		0,0	40.000,00	0,00	0,00	0,0	0,0
d) (**) PRODESCOOP - Cooperativas - Investimento	5		0,0	20.000,00	0,00	0,00	0,0	0,0
PRODESCOOP - Cooperativas - Criação de Postos de Trabalho	5		0,0	20.000,00	0,00	0,00	0,0	0,0
FUNDO EUROPEU DE AJUSTAMENTO À GLOBALIZAÇÃO - FEG	605		0,0	1.962.063,00	0,00	0,00	0,0	0,0
Apoios à Autocolocação	260		0,0	314.800,00	0,00	0,00	0,0	0,0
Apoio à Inserção	20		0,0	8.200,00	0,00	0,00	0,0	0,0
Apoio ao Empreendedorismo	70		0,0	1.007.220,00	0,00	0,00	0,0	0,0
Planos de Integração	70		0,0	89.000,00	0,00	0,00	0,0	0,0
Prática em Contexto de Trabalho	5		0,0	20.000,00	0,00	0,00	0,0	0,0
Apoios à Contratação	110		0,0	303.843,00	0,00	0,00	0,0	0,0
Bolsa de Formação - FEG	70		0,0	219.000,00	0,00	0,00	0,0	0,0
FORMAÇÃO DE AGENTES DA POLÍTICA DE EMPREGO				440.000,00	100.200,51	49.607,87	22,8	11,3
FORMAÇÃO DE AGENTES DA POLÍTICA DE EMPREGO				440.000,00	100.200,51	49.607,87	22,8	11,3
Formação de Formadores				440.000,00	100.200,51	49.607,87	22,8	11,3
AÇÕES EM COOPERAÇÃO	124.097	34.778	28,0	103.743.893,00	1.263.149,63	307.318,18	1,2	0,3
Centros de Gestão Participada	104.097	34.778	33,4	93.570.989,00	0,00	0,00	0,0	0,0
Ações em Cooperação com Outras Entidades	20.000		0,0	10.172.904,00	1.263.149,63	307.318,18	12,4	3,0
Entidade Contratante - Contribuições para a Segurança Social				4.000.000,00	0,00	0,00	0,0	0,0

DESIGNAÇÃO DA DESPESA	Execução Física			Execução Financeira (Un.: Euros)				
	Meta a)	Abrangidos b)	Grau Exec. b) / a)	Dotação a)	Cabimento b)	Pagamento c)	Grau Exec. b) / a)	Grau Exec. c) / a)
PROG. 2 - INTEGRAÇÃO ECON. E SOCIAL DOS GRUPOS SOCIAIS DESFAV.	4.239	1.057	24,9	30.328.779,00	1.347.722,67	498.296,31	4,4	1,6
PROMOVER O EMP. E A EMPREGABILIDADE DOS GRUPOS PART. DESFAVORECIDOS	4.239	1.057	24,9	30.328.779,00	1.347.722,67	498.296,31	4,4	1,6
AÇÕES DE DESENV.PESSOAL E PROF. PESSOAS C/DEFICIÊNCIAS E INCAPACIDADES	250		0,0	5.000.000,00	0,00	0,00	0,0	0,0
Aval. e Orientação Prof. de Pessoas com Deficiências e Incapacidades				0,00	0,00	0,00		
Form. para Pessoas com Deficiências e Incapacidades - Ações em Cooperação	250		0,0	5.000.000,00	0,00	0,00	0,0	0,0
APOIOS AO EMPREGO E CONTRATAÇÃO PESSOAS C/DEFICIÊNCIAS E INCAPACIDADES	350		0,0	3.186.170,00	0,00	0,00	0,0	0,0
Adaptação de Postos de Trabalho/Eliminação Barreiras Arquitectónicas				0,00	0,00	0,00		
Centro de Emprego Protegido				700.000,00	0,00	0,00	0,0	0,0
Contrato de Emprego Apoiado em Entidades Empregadoras/Enclaves				0,00	0,00	0,00		
Prémio de Mérito				97.187,00	0,00	0,00	0,0	0,0
Apoio à Colocação e Acompanhamento Pós - Colocação				0,00	0,00	0,00		
Sistema de Atribuição de Produtos de Apoio	350		0,0	500.000,00	0,00	0,00	0,0	0,0
Estágio de Inserção para Pessoas c/ Deficiências e Incapacidades				0,00	0,00	0,00		
Contrato Emprego-Inserção p/ Pessoas c/ Deficiências e Incapacidades				0,00	0,00	0,00		
Avaliação da Incapacidade Decorrente de Acidente de Trabalho				963.380,00	0,00	0,00	0,0	0,0
Apoios a Manutenção e Reintegração de Pessoas com Incapacidade Decorrente de Acidente				925.603,00	0,00	0,00	0,0	0,0
AÇÕES DE FORM. PROF. DE GRUPOS DESFAVORECIDOS				0,00	0,00	0,00		
Formação para a Inclusão				0,00	0,00	0,00		
PROGRAMA VIDA - EMPREGO				0,00	0,00	0,00		
Estágios de Integração Socioprofissional				0,00	0,00	0,00		
Prémio de Integração Socioprofissional				0,00	0,00	0,00		
Apoios ao Emprego				0,00	0,00	0,00		
Apoios ao Autoemprego				0,00	0,00	0,00		
DESENV. A REDE DE EQUIP. E SERV. DE PROMOÇÃO E DESENV.SOCIAL				1.380.000,00	1.347.722,67	498.296,31	97,7	36,1
Centros e Unidades de Reabilitação Profissional				1.380.000,00	1.347.722,67	498.296,31	97,7	36,1
DINAMIZAÇÃO E PROMOÇÃO DO MERCADO SOCIAL DE EMPREGO	580		0,0	13.443.576,00	0,00	0,00	0,0	0,0
(*) Empresas de Inserção - Investimento				0,00	0,00	0,00		
(*) Empresas de Inserção - Profissionalização				0,00	0,00	0,00		
(*) Empresas de Inserção - Formação				0,00	0,00	0,00		
Empresas de Inserção - Prémio Integração				0,00	0,00	0,00		
Contrato Emprego Inserção				3.068.000,00	0,00	0,00	0,0	0,0
Contrato Emprego Inserção +	580		0,0	10.375.576,00	0,00	0,00	0,0	0,0
Centros de Gestão Participada - Reabilitação	3.059	1.057	34,6	7.319.033,00	0,00	0,00	0,0	0,0
PROG. 3 - INTERV. PARA A ORG.E GESTÃO DO MERC.EMP.E DA FORM. PROF.				6.033.000,00	475.057,94	79.619,36	7,9	1,3
DESENV. E MODERNIZAÇÃO DAS ESTRUTURAS E SERV. DE APOIO AO EMP. E FORM.				483.000,00	224.352,00	2.730,00	46,4	0,6
PROM. DE EST. E SERV. DE AP. À INSERÇÃO PROFISSIONAL				0,00	0,00	0,00		
b) (**) GIP - Gabinetes de Inserção Profissional				0,00	0,00	0,00		
a) (**) Informação e Orientação Profissional				183.000,00	9.102,00	2.730,00	5,0	1,5
Certificação Profissional				0,00	0,00	0,00		
Estudos e Investigação				250.000,00	215.250,00	0,00	86,1	0,0
Processos e Métodos Didáticos				50.000,00	0,00	0,00	0,0	0,0
Regime Prest. Desemp. - DL nº220 de 03/11/2006				0,00	0,00	0,00		
COLOCAÇÃO				165.000,00	20.000,00	0,00	12,1	0,0
(***) Prod. de Instrumentos Téc. de Sup. à Atividade de Colocação				0,00	0,00	0,00		
COLOCAÇÃO EXTERNA				165.000,00	20.000,00	0,00	12,1	0,0
Rede Eures				165.000,00	20.000,00	0,00	12,1	0,0
PRESTAÇÕES TÉCNICAS - METODOLOGIA PNE				0,00	0,00	0,00		
INSERJOVEM				0,00	0,00	0,00		
REAGE				0,00	0,00	0,00		
MODERNIZAÇÃO DO SERVIÇO PÚBLICO DE EMPREGO				5.385.000,00	230.705,94	76.889,36	4,3	1,4
Modern. do SPE: Proj. LSE (Livre Serv. P/ Emprego)				5.385.000,00	230.705,94	76.889,36	4,3	1,4
PROG. 4 - RELAÇÕES C/EXTERIOR E ARTICULAÇÃO COM OUTRAS ENTIDADES				14.425.278,00	6.668.453,32	1.812.805,22	46,2	12,6
AÇÕES CONJUNTAS COM OUTRAS ENTIDADES				9.817.361,00	6.205.417,73	1.616.843,95	63,2	16,5
Diálogo Social				600.000,00	117.000,90	115.406,73	19,5	19,2
Participação em Programas Comunitários				100.000,00	0,00	0,00	0,0	0,0
OUTRAS AÇÕES CONJUNTAS COM OUTRAS ENTIDADES				3.102.462,00	394.537,39	89.169,29	12,7	2,9
Concursos Diversos				765.462,00	128.642,90	22.775,60	16,8	3,0
Outras Ações				0,00	0,00	0,00		
Cooperação IEFP / Cooperativa António Sérgio				2.337.000,00	265.894,49	66.393,69	11,4	2,8

DESIGNAÇÃO DA DESPESA	Execução Física			Execução Financeira (Un.: Euros)				
	Meta a)	Abrangidos b)	Grau Exec. b) / a)	Dotação a)	Cabimento b)	Pagamento c)	Grau Exec. b) / a)	Grau Exec. c) / a)
COOPERAÇÃO INSTITUCIONAL				6.014.899,00	5.693.879,44	1.412.267,93	94,7	23,5
Comissão para a Igualdade no Trabalho e no Emprego (CITE)				883.450,00	840.671,51	210.107,77	95,2	23,8
Serviços Sociais do MSST				586.936,00	586.936,00	146.733,99	100,0	25,0
Outros Serviços				776.100,00	497.858,93	113.322,91	64,1	14,6
Alto Comissariado p/Imigração e Minorias Étnicas				3.768.413,00	3.768.413,00	942.103,26	100,0	25,0
RELAÇÕES PÚBLICAS				3.031.750,00	257.479,16	2.142,52	8,5	0,1
Informação para o Exterior				1.773.750,00	147.823,57	580,00	8,3	0,0
Relação Direta com os Utentes				1.258.000,00	109.655,59	1.562,52	8,7	0,1
RELAÇÕES INTERNACIONAIS				1.576.167,00	205.556,43	193.818,75	13,0	12,3
Organizações Internacionais				158.150,00	141.138,12	141.138,12	89,2	89,2
COOPERAÇÃO BILATERAL C/ PALOPS				1.399.017,00	64.418,31	52.680,63	4,6	3,8
Cooperação Bilateral com Outros Países e Outras Atividades				19.000,00	0,00	0,00	0,0	0,0
PROG. 5 - GESTÃO E ORGANIZAÇÃO INTERNA				148.835.837,00	36.140.960,02	23.379.989,09	24,3	15,7
INFRAESTRUTURAS FÍSICAS				23.162.355,00	8.789.866,65	2.399.233,97	37,9	10,4
Centros de Emprego				7.182.000,00	4.446.351,03	1.465.400,71	61,9	20,4
Centros de Formação Profissional de Gestão Direta				7.755.355,00	3.761.954,79	837.105,64	48,5	10,8
Centros de Formação Profissional de Gestão Participada				5.820.000,00	51.602,37	50.000,00	0,9	0,9
Centro de Reabilitação Profissional de Gestão Direta				300.000,00	89.529,44	3.198,00	29,8	1,1
Centro de Reabilitação Profissional de Gestão Participada				250.000,00	0,00	0,00	0,0	0,0
Serviços de Coordenação Central e Regional				1.855.000,00	440.429,02	43.529,62	23,7	2,3
Outras Infraestruturas Físicas				0,00	0,00	0,00		
Funcionamento, Organização e Gestão Internas				8.559.975,00	2.368.137,17	789.776,82	27,7	9,2
Funcionamento, Organização e Gestão Internas				8.559.975,00	2.368.137,17	789.776,82	27,7	9,2
FUNCIONAMENTO - POEFDs E POR				0,00	0,00	0,00		
Funcionamento - POPH				0,00	0,00	0,00		
RECURSOS HUMANOS				105.889.762,00	21.370.733,53	19.506.529,81	20,2	18,4
GESTÃO DE RECURSOS HUMANOS				105.277.054,00	21.224.594,36	19.485.072,97	20,2	18,5
Centros de Emprego				41.247.805,00	9.088.902,73	8.375.801,52	22,0	20,3
Centros de Formação Profissional				30.531.787,00	6.154.823,39	5.668.288,74	20,2	18,6
Centros de Reabilitação Profissional				889.703,00	158.021,75	143.362,86	17,8	16,1
Serviços de Coordenação Central e Regional				30.308.823,00	5.455.688,05	4.983.151,98	18,0	16,4
Pessoal Deslocado em Diversos Serviços				2.298.936,00	367.158,44	314.467,87	16,0	13,7
DESENVOLVIMENTO DOS RECURSOS HUMANOS				401.000,00	20.502,08	3.198,00	5,1	0,8
Formação Interna - Ações				401.000,00	20.502,08	3.198,00	5,1	0,8
Ação Social				211.708,00	125.637,09	18.258,84	59,3	8,6
INFORMATIZAÇÃO				11.000.291,00	3.605.432,31	681.895,98	32,8	6,2
Hardware				3.736.935,00	698.546,20	147.149,90	18,7	3,9
Software				5.164.856,00	1.454.173,89	186.997,31	28,2	3,6
Comunicação				2.051.000,00	1.449.226,15	345.656,29	70,7	16,9
Outros				47.500,00	3.486,07	2.092,48	7,3	4,4
INFORMAÇÃO CIENTÍFICA E DOCUMENTAÇÃO				223.454,00	6.790,36	2.552,51	3,0	1,1
INFORMAÇÃO CIENTÍFICA E DOCUMENTAÇÃO				223.454,00	6.790,36	2.552,51	3,0	1,1
Informação Científica e Técnica				25.000,00	4.235,59	172,52	16,9	0,7
Atividade Editorial				198.454,00	2.554,77	2.379,99	1,3	1,2
GESTÃO DE CENTROS				0,00	0,00	0,00		
Centros de Emprego				0,00	0,00	0,00		
Centros de Formação Profissional				0,00	0,00	0,00		
Centros de Reabilitação Profissional				0,00	0,00	0,00		
PROG 6 - OUTROS				7.030.000,00	340.335,07	340.335,07	4,8	4,8
Restituições de Apoios Comunitários				2.000.000,00	340.335,07	340.335,07	17,0	17,0
Constituição de Reserva				5.030.000,00	0,00	0,00	0,0	0,0
TOTAL				414.304.545,00	46.606.858,20	26.712.479,57	11,2	6,4

(*) Número de pessoas envolvidas em componentes de medidas (ex.: majorações em ILE) cuja meta já está contemplada na medida principal.

(**) A execução física destas medidas não é contabilizada em número de abrangidos ou pessoas apoiadas, pelo que não pode ser adicionada à execução das restantes medidas.

(***) Este número inclui as colocações de desempregados e empregados

(1) Inclui a atividade realizada no âmbito das Iniciativas Locais de Emprego - Serviços de Apoio à Família

Metas e Execução Física Agregadas por:

Pessoas:	197.177	35.977
a) Informação e Orientação Profissional:		
b) Estruturas:		
c) Feiras:	1	
d) Cooperativas (Investimento):	5	
f) Prémios de Igualdade de Oportunidades		
g) Programa de Apoio à Iniciativa Privada (PAIPS)		

INSTITUTO DO EMPREGO E FORMAÇÃO PROFISSIONAL, I.P.

DEPARTAMENTO FINANCEIRO E DE CONTROLO DE GESTÃO
Direção de Serviços de Controlo de Gestão

Data de Publicação: abril de 2012