

RELATÓRIO MENSAL

EXECUÇÃO FÍSICA E FINANCEIRA

Valores acumulados a 31 de maio de 2012

RELATÓRIO MENSAL DE EXECUÇÃO FÍSICA E FINANCEIRA**ESTRUTURA****IEFP + CGP, I.P.****COMPARAÇÃO PARA O PERÍODO 2010-2012**

EXECUÇÃO FÍSICA E FINANCEIRA DAS ÁREAS DE INTERVENÇÃO PÁG. 5

EXECUÇÃO FÍSICA E FINANCEIRA POR PROGRAMA E MEDIDA PÁG. 8

ATIVIDADE DESENVOLVIDA EM 2012

EXECUÇÃO FÍSICA E FINANCEIRA DAS ÁREAS DE INTERVENÇÃO PÁG. 11

EXECUÇÃO FÍSICA E FINANCEIRA POR PROGRAMA E MEDIDA PÁG. 14

SÍNTESE DA EXECUÇÃO FINANCEIRA

RECEITA PÁG. 17

DESPESA POR ORÇAMENTO PARCELAR E PROGRAMA PÁG. 19

NORTE

EXECUÇÃO FÍSICA E FINANCEIRA DAS ÁREAS DE INTERVENÇÃO PÁG. 21

EXECUÇÃO FÍSICA E FINANCEIRA POR PROGRAMA E MEDIDA PÁG. 24

CENTRO

EXECUÇÃO FÍSICA E FINANCEIRA DAS ÁREAS DE INTERVENÇÃO PÁG. 27

EXECUÇÃO FÍSICA E FINANCEIRA POR PROGRAMA E MEDIDA PÁG. 30

LISBOA E VALE DO TEJO

EXECUÇÃO FÍSICA E FINANCEIRA DAS ÁREAS DE INTERVENÇÃO PÁG. 33

EXECUÇÃO FÍSICA E FINANCEIRA POR PROGRAMA E MEDIDA PÁG. 36

ALENTEJO

EXECUÇÃO FÍSICA E FINANCEIRA DAS ÁREAS DE INTERVENÇÃO PÁG. 39

EXECUÇÃO FÍSICA E FINANCEIRA POR PROGRAMA E MEDIDA PÁG. 42

ALGARVE

EXECUÇÃO FÍSICA E FINANCEIRA DAS ÁREAS DE INTERVENÇÃO PÁG. 45

EXECUÇÃO FÍSICA E FINANCEIRA POR PROGRAMA E MEDIDA PÁG. 48

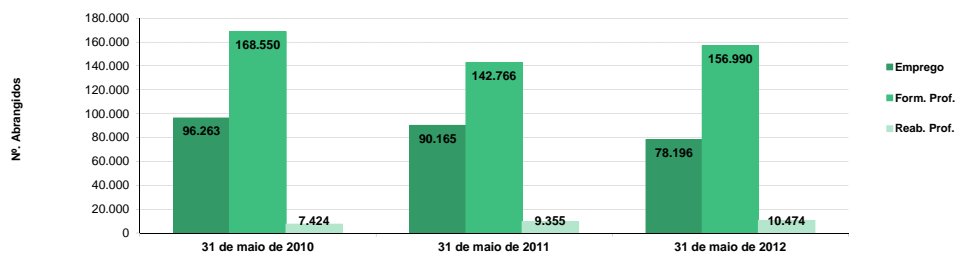
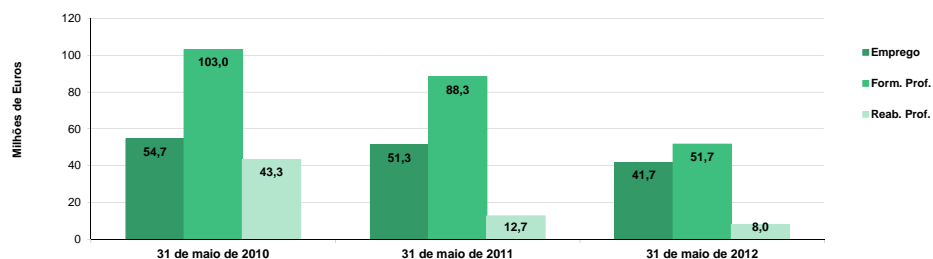
SERVIÇOS CENTRAIS E CENTROS DE GESTÃO PARTICIPADA

EXECUÇÃO FÍSICA E FINANCEIRA POR PROGRAMA E MEDIDA PÁG. 51

IEFP, I.P. + CGP: COMPARAÇÃO 2010-2012
EXECUÇÃO FÍSICA E FINANCEIRA

Valores acumulados ao final do período

| ÁREAS DE INTERVENÇÃO | 31 de maio de 2010 | | 31 de maio de 2011 | | 31 de maio de 2012 | | Var.% 2010-12 | | Var.% 2011-12 | |
|---|--------------------|-----------------------|--------------------|-----------------------|--------------------|-----------------------|---------------|--------------|---------------|--------------|
| | Abrangidos | Pagamento | Abrangidos | Pagamento | Abrangidos | Pagamento | Abrang. | Pagam. | Abrang. | Pagam. |
| EMPREGO | 96.263 | 54.650.640,28 | 90.165 | 51.331.023,09 | 78.196 | 41.650.899,46 | -18,8 | -23,8 | -13,3 | -18,9 |
| Programas de Emprego | 69.030 | 53.170.684,62 | 64.456 | 50.282.410,39 | 56.553 | 40.286.554,08 | -18,1 | -24,2 | -12,3 | -19,9 |
| Colocações | 27.233 | - | 25.709 | - | 21.643 | - | -20,5 | - | -15,8 | - |
| Colocações de Desempregados | 25.586 | - | 23.931 | - | 20.075 | - | -21,5 | - | -16,1 | - |
| Colocações de Empregados | 1.647 | - | 1.778 | - | 1.568 | - | -4,8 | - | -11,8 | - |
| Outras Medidas | - | 1.479.955,66 | - | 1.048.612,70 | - | 1.364.345,38 | - | -7,8 | - | 30,1 |
| FORMAÇÃO PROFISSIONAL | 168.550 | 103.020.620,69 | 142.766 | 88.321.618,43 | 156.990 | 51.685.568,37 | -6,9 | -49,8 | 10,0 | -41,5 |
| REABILITAÇÃO PROFISSIONAL | 7.424 | 43.293.120,05 | 9.355 | 12.724.895,30 | 10.474 | 7.987.963,56 | 41,1 | -81,5 | 12,0 | -37,2 |
| TOTAL | 272.237 | 200.964.381,02 | 242.286 | 152.377.536,82 | 245.660 | 101.324.431,39 | -9,8 | -49,6 | 1,4 | -33,5 |
| Informação e Orientação Profissional | 47.337 | 96.566,40 | 58.610 | 47.342,70 | 54.133 | 2.990,00 | 14,4 | -96,9 | -7,6 | -93,7 |

Execução Física por Área de Atividade

Execução Financeira por Área de Atividade


| COMPARAÇÃO 2010-2012: EXECUÇÃO FÍSICA E FINANCEIRA DAS ÁREAS DE INTERVENÇÃO | | | | | | | | | | |
|--|--------------------|----------------------|--------------------|----------------------|--------------------|----------------------|---------------|--------------|---------------|--------------|
| IEFP, I.P. + CGP | | | | | | | | | | |
| PROGRAMAS DE EMPREGO | 31 de maio de 2010 | | 31 de maio de 2011 | | 31 de maio de 2012 | | Var.% 2010-12 | | Var.% 2011-12 | |
| | Abrangidos | Pagamento | Abrangidos | Pagamento | Abrangidos | Pagamento | Abrang. | Pagam. | Abrang. | Pagam. |
| PROGRAMAS DE FORMAÇÃO E EMPREGO | 26.023 | 29.837.374,04 | 23.013 | 28.539.849,33 | 15.895 | 26.831.481,08 | -38,9 | -10,1 | -30,9 | -6,0 |
| Bolsas de Formação da Iniciativa do Trabalhador | 957 | 475.807,10 | 1.022 | 319.948,87 | 129 | 44.066,74 | -86,5 | -90,7 | -87,4 | -86,2 |
| Estágios Profissionais - Port. 268/1997 | 189 | 518.728,93 | | 25.078,94 | | 18.100,70 | -100,0 | -96,5 | - | -27,8 |
| Estágios Profissionais na Administração Pública | | 0,00 | 160 | 583.935,54 | 2 | 3.254,79 | - | - | -98,8 | -99,4 |
| Estágios Profissionais - INOV-ART | 229 | 3.000.000,00 | 172 | 1.550.000,00 | | 0,00 | -100,0 | -100,0 | -100,0 | -100,0 |
| Estágios Profissionais - INOV-JOVEM | 5.565 | 6.372.611,66 | 109 | 1.387.790,79 | 6 | 143.992,29 | -99,9 | -97,7 | -94,5 | -89,6 |
| Estágios Profissionais - INOV-SOCIAL | 311 | 697.830,53 | 1.359 | 1.576.738,43 | 227 | 862.629,18 | -27,0 | 23,6 | -83,3 | -45,3 |
| Estágios Profissionais - INOV Mundus | | 0,00 | 93 | 0,00 | | 0,00 | - | - | -100,0 | - |
| Estágios Profissionais - INOV EXPORT | - | - | 186 | 52.304,72 | | 47.946,17 | - | - | -100,0 | -8,3 |
| Estágios Profissionais | 16.484 | 16.831.153,32 | 10.990 | 15.221.754,77 | 650 | 6.003.999,57 | -96,1 | -64,3 | -94,1 | -60,6 |
| Estágios Qualificação-Emprego | 2.288 | 1.941.242,50 | 2.164 | 1.863.412,71 | 138 | 801.212,78 | -94,0 | -58,7 | -93,6 | -57,0 |
| Estágios Profissionais de níveis III e IV | - | - | 5.837 | 4.671.731,21 | 775 | 2.955.286,96 | - | - | -86,7 | -36,7 |
| Estágios Profissionais - Port. 92/2011 | - | - | 921 | 1.287.153,35 | 13.968 | 15.950.991,90 | - | - | -1.416,6 | 1.139,2 |
| CRIAÇÃO DE EMPREGO E EMPRESAS | 2.786 | 14.821.539,53 | 5.770 | 11.709.711,01 | 2.841 | 1.894.701,20 | 2,0 | -87,2 | -50,8 | -83,8 |
| (1) (*) Programa de Estímulo à Oferta de Emprego - Investimento | 445 | 6.114.924,71 | 103 | 2.144.286,00 | 37 | 319.778,97 | -91,7 | -94,8 | -64,1 | -85,1 |
| (1) ILE - Criação de Postos de Trabalho | 669 | 5.344.186,13 | 133 | 1.332.705,25 | 47 | 202.501,53 | -93,0 | -96,2 | -64,7 | -84,8 |
| (1) (*) ILE - Majorações | 152 | 404.215,71 | 28 | 99.899,37 | 2 | 8.850,12 | -98,7 | -97,8 | -92,9 | -91,1 |
| CPE - Criação de Postos de Trabalho | 61 | 216.574,40 | 1 | 5.030,64 | | 0,00 | -100,0 | -100,0 | -100,0 | -100,0 |
| Apoios à Contratação | 15 | 105.643,44 | 6 | 0,00 | 3 | 0,00 | -80,0 | -100,0 | -50,0 | - |
| (**) Prémio de Igualdade de Oportunidades - Majorações | 7 | 21.263,73 | 5 | 33.488,08 | | 0,00 | -100,0 | -100,0 | -100,0 | -100,0 |
| Apoio à Conversão de Contratos | 1 | 3.353,76 | | 0,00 | | 0,00 | -100,0 | -100,0 | - | - |
| Apoios à criação do Próprio Emprego - PAECPE | 491 | 466.574,24 | 800 | 1.696.821,48 | 829 | 115.595,88 | 68,8 | -75,2 | 3,6 | -93,2 |
| Prémio de Colocação | 8 | 13.834,26 | 3 | 8.803,62 | | 2.515,32 | -100,0 | -81,8 | -100,0 | -71,4 |
| Apoios à Contratação para Jovens | 824 | 1.460.532,00 | 2.114 | 4.076.372,50 | 288 | 818.375,00 | -65,0 | -44,0 | -86,4 | -79,9 |
| Apoios à Cont. para Adultos e Públicos Esp. | 343 | 639.500,00 | 829 | 2.263.750,00 | 34 | 95.500,00 | -90,1 | -85,1 | -95,9 | -95,8 |
| Linha de Apoio à Criação de Empresas e Emprego | 359 | 0,00 | 1.874 | 31.587,44 | 274 | 262.935,67 | -23,7 | - | -85,4 | 732,4 |
| Estímulo 2012 | - | - | - | - | 1.355 | 59.948,46 | - | - | - | - |
| Promoção do Artesanato - Artesãos | 13 | 13.581,45 | 10 | 7.156,89 | 11 | 8.700,25 | -15,4 | -35,9 | 10,0 | 21,6 |
| PRODESCOOP - Cooperativas - Criação de Postos de Trabalho | 2 | 17.355,70 | | 9.809,74 | | 0,00 | -100,0 | -100,0 | - | -100,0 |
| MERCADO SOCIAL DE EMPREGO | 39.424 | 6.761.545,18 | 34.655 | 7.892.241,62 | 36.789 | 9.638.265,47 | -6,7 | 42,5 | 6,2 | 22,1 |
| (*) Empresas de Inserção - Investimento | | 81.636,28 | 8 | 32.582,59 | 35 | 2.946,95 | - | -96,4 | 337,5 | -91,0 |
| Empresas de Inserção - Profissionalização | 2.638 | 2.523.917,08 | 2.638 | 2.468.424,06 | 2.544 | 2.863.284,50 | -3,6 | 13,4 | -3,6 | 16,0 |
| (*) Empresas de Inserção - Formação | 456 | 356.909,61 | 361 | 359.235,99 | 225 | 285.557,03 | -50,7 | -20,0 | -37,7 | -20,5 |
| Empresas de Inserção - Prémio Integração | 13 | 65.398,32 | 11 | 85.379,16 | 6 | 60.367,68 | -53,8 | -7,7 | -45,5 | -29,3 |
| (2) Programas Ocupacionais - Carençados | 74 | 123.382,54 | 1 | 0,00 | | 0,00 | -100,0 | -100,0 | -100,0 | - |
| Programas Ocupacionais - Subsidiados | 2.122 | 327.632,95 | 17 | 0,00 | | 0,00 | -100,0 | -100,0 | -100,0 | - |
| Contrato Emprego Inserção | 28.948 | 390.729,66 | 26.282 | 647.690,38 | 27.905 | 667.826,88 | -3,6 | 70,9 | 6,2 | 3,1 |
| Contrato Emprego Inserção + | 5.629 | 2.891.938,74 | 5.706 | 4.298.929,44 | 6.334 | 5.758.282,43 | 12,5 | 99,1 | 11,0 | 33,9 |
| OUTRAS MEDIDAS DE PROMOÇÃO DO EMPREGO | 797 | 854.225,03 | 1.018 | 1.546.856,74 | 1.028 | 1.206.559,48 | 29,0 | 41,2 | 1,0 | -22,0 |
| FUNDO DE AJUSTAMENTO À GLOBALIZAÇÃO - FEG | | 12.103,08 | 139 | 585.131,17 | 105 | 291.105,74 | | | | |
| Apoios à Autocolocação | | 0,00 | 15 | 142.534,80 | 30 | 29.345,40 | - | - | 100,0 | -79,4 |
| Apoios à Inserção | | 2.117,83 | | 1.425,96 | | 0,00 | - | -100,0 | - | -100,0 |
| Apoio ao Empreendedorismo | | 6.308,33 | 1 | 209.642,06 | 4 | 65.069,35 | - | 931,5 | 300,0 | -69,0 |
| Planos de Integração | | 3.676,92 | 61 | 106.781,90 | 39 | 71.907,69 | - | 1.855,7 | -36,1 | -32,7 |
| Prática em Contexto de Trabalho | | 0,00 | 1 | 11.975,70 | 1 | 6.778,27 | - | - | 0,0 | -43,4 |
| Apoios à Contratação | | 0,00 | 2 | 6.288,30 | 10 | 69.171,30 | - | - | 400,0 | 1.000,0 |
| Bolsa de Formação | | 0,00 | 59 | 106.482,45 | 21 | 48.833,73 | - | - | -64,4 | -54,1 |
| PROGRAMA VIDA - EMPREGO | 797 | 842.121,95 | 879 | 961.725,57 | 923 | 915.453,74 | 15,8 | 8,7 | 5,0 | -4,8 |
| Estágios de Integração Socioprofissional | 402 | 385.373,97 | 433 | 489.830,06 | 359 | 404.531,51 | -10,7 | 5,0 | -17,1 | -17,4 |
| Prémio de Integração Socioprofissional | 5 | 15.091,92 | 70 | 20.122,56 | 47 | 20.122,56 | 840,0 | 33,3 | -32,9 | 0,0 |
| Apoios ao Emprego | 390 | 441.656,06 | 376 | 449.886,46 | 517 | 490.799,67 | 32,6 | 11,1 | 37,5 | 9,1 |
| Apoios ao Autoemprego | | 0,00 | | 1.886,49 | | 0,00 | - | - | - | -100,0 |
| ESTRUTURAS E OUTROS APOIOS PARA PROMOÇÃO DO EMPREGO | - | 896.000,84 | - | 593.751,69 | - | 715.546,85 | - | -20,1 | - | 20,5 |
| (**) Promoção do Artesanato - Feiras | | 2.500,00 | | 0,00 | 3 | 1.750,00 | - | -30,0 | - | - |
| (**) Prog. para a Promoção dos Ofícios e das Micro Empresas Artesanais - PPART | | 11.414,30 | | 18.643,65 | | 9.225,48 | - | -19,2 | - | -50,5 |
| (**) PRODESCOOP - Cooperativas - Investimento | | 11.135,60 | 1 | 28.150,00 | | 0,00 | - | -100,0 | -100,0 | -100,0 |
| PROM. DE EST. E SERV. DE AP. À INSERÇÃO PROFISSIONAL | - | 870.950,94 | - | 546.958,04 | - | 704.571,37 | - | -19,1 | - | 28,8 |
| (**) Unidades de Inserção na Vida Ativa (UNIVAS) | 177 | 4.074,01 | | 0,00 | | 0,00 | -100,0 | -100,0 | - | - |
| (**) Clubes de Emprego | 14 | 0,00 | | 0,00 | | 0,00 | -100,0 | - | - | - |
| (**) GIP - Gabinetes de Inserção Profissional | 408 | 866.876,93 | 402 | 546.958,04 | 286 | 704.571,37 | -29,9 | -18,7 | -28,9 | 28,8 |
| TOTAL | 69.030 | 53.170.684,62 | 64.456 | 50.282.410,39 | 56.553 | 40.286.554,08 | -18,1 | -24,2 | -12,3 | -19,9 |

(*) Número de pessoas envolvidas em componentes de medidas (ex.: majorações em ILE) cuja meta já está contemplada na medida principal.

(**) A execução física destas medidas não é contabilizada em número de abrangidos ou pessoas apoiadas, pelo que não pode ser adicionada à execução das restantes medidas.

(1) A partir de 2007, a atividade física e financeira realizada em Iniciativas Locais de Emprego (ILE) no âmbito dos Serviços de Apoio à Família é registada nas correspondentes rubricas ao abrigo do PEOE.

IEFP, I.P. + CGP

**COMPARAÇÃO 2010-2012:
EXECUÇÃO FÍSICA E FINANCEIRA DAS ÁREAS DE INTERVENÇÃO**

| FORMAÇÃO PROFISSIONAL | 31 de maio de 2010 | | 31 de maio de 2011 | | 31 de maio de 2012 | | Var.% 2010-12 | | Var.% 2011-12 | |
|---|--------------------|-----------------------|--------------------|----------------------|--------------------|----------------------|---------------|--------------|---------------|--------------|
| | Abrangidos | Pagamento | Abrangidos | Pagamento | Abrangidos | Pagamento | Abrang. | Pagam. | Abrang. | Pagam. |
| Sistema de Aprendizagem - Gestão Direta | 7.803 | 8.173.412,46 | 7.505 | 7.243.562,59 | 6.112 | 5.253.684,75 | -21,7 | -35,7 | -18,6 | -27,5 |
| Sistema de Aprendizagem - Entidades Externas | 5.840 | 8.427.620,50 | 8.174 | 12.011.183,00 | 8.144 | 11.348.654,58 | 39,5 | 34,7 | -0,4 | -5,5 |
| Sistema de Aprendizagem - Saldos | | 338.849,89 | | 329.920,32 | | 572.174,10 | - | 68,9 | - | 73,4 |
| Cursos de Educação e Formação de Jovens | 3.949 | 3.295.547,17 | 3.913 | 3.664.481,07 | 2.717 | 2.598.221,85 | -31,2 | -21,2 | -30,6 | -29,1 |
| Cursos de Especialização Tecnológica | 72 | 51.180,51 | 104 | 51.623,01 | 37 | 6.743,63 | -48,6 | -86,8 | -64,4 | -86,9 |
| Reconhecimento e Validação de Competências | 7.197 | 3.808.889,85 | 7.025 | 3.627.531,20 | 2.578 | 1.206.864,22 | -64,2 | -68,3 | -63,3 | -66,7 |
| Portugal Acolhe | 816 | 72.033,65 | 908 | 76.069,30 | 832 | 91.461,09 | 2,0 | 27,0 | -8,4 | 20,2 |
| Formação Modular | 49.457 | 4.030.570,44 | 43.119 | 3.847.866,26 | 50.842 | 2.929.264,21 | 2,8 | -27,3 | 17,9 | -23,9 |
| Programa Qualificação-Emprego | 3.700 | 5.063.436,25 | 770 | 678.326,24 | | 0,00 | -100,0 | -100,0 | -100,0 | -100,0 |
| Cursos de Educação e Formação de Adultos | 26.808 | 29.838.131,62 | 21.901 | 23.024.616,44 | 21.751 | 20.072.832,27 | -18,9 | -32,7 | -0,7 | -12,8 |
| Formação de Formadores | 1.216 | 36.541,00 | 77 | 6.945,23 | 89 | 60.618,04 | -92,7 | 65,9 | 15,6 | 772,8 |
| Formação Especial | 13 | 0,00 | | 0,00 | | 0,00 | -100,0 | - | - | - |
| Formação para a Inclusão | 27 | 24.825,78 | 1.387 | 196.198,89 | 4.560 | 1.090.098,19 | 16.788,9 | 4.291,0 | 228,8 | 455,6 |
| IEFP, I.P. (Centros de Emprego + Centros de Formação Profissional de Gestão) | 106.898 | 63.161.039,12 | 94.883 | 54.758.323,55 | 97.662 | 45.230.616,93 | -8,6 | -28,4 | 2,9 | -17,4 |
| Centros de Gestão Participada | 61.652 | 37.959.891,37 | 47.883 | 30.847.461,69 | 59.328 | 4.754.378,60 | -3,8 | -87,5 | 23,9 | -84,6 |
| Ações em Cooperação com Outras Entidades | | 1.899.690,20 | | 2.715.833,19 | | 1.700.572,84 | - | -10,5 | - | -37,4 |
| TOTAL | 168.550 | 103.020.620,69 | 142.766 | 88.321.618,43 | 156.990 | 51.685.568,37 | -6,9 | -49,8 | 10,0 | -41,5 |

| REABILITAÇÃO PROFISSIONAL DE PESSOAS COM DEFICIÊNCIAS E INCAPACIDADES | 31 de maio de 2010 | | 31 de maio de 2011 | | 31 de maio de 2012 | | Var.% 2010-12 | | Var.% 2011-12 | |
|---|--------------------|----------------------|--------------------|----------------------|--------------------|---------------------|---------------|--------------|---------------|--------------|
| | Abrangidos | Pagamento | Abrangidos | Pagamento | Abrangidos | Pagamento | Abrang. | Pagam. | Abrang. | Pagam. |
| Aval. e Orientação Prof. de Pessoas com Deficiência | 350 | 1.596,78 | 68 | 33.293,14 | 68 | 36.236,66 | -80,6 | 2.169,4 | 0,0 | 8,8 |
| Form. para Pessoas com Deficiência - Ações em Cooperação | 4.336 | 3.993.391,72 | 1.422 | 2.055.606,22 | 1.312 | 3.978.950,26 | -69,7 | -0,4 | -7,7 | 93,6 |
| Adaptação de Postos de Trabalho/Eliminação Barreiras Arquitectónicas | 15 | 388.939,30 | 2 | 24.519,40 | | 8.282,60 | -100,0 | -97,9 | -100,0 | -66,2 |
| Apoio a Atividades Independentes | | 7.209,84 | | 0,00 | | 0,00 | - | -100,0 | - | - |
| Centro de Emprego Protegido | 235 | 420.498,15 | 246 | 254.277,88 | 224 | 305.016,88 | -4,7 | -27,5 | -8,9 | 20,0 |
| Contrato de Emprego Apoiado em Entidades Empregadoras/Enclaves | 164 | 30.740,25 | 145 | 28.391,67 | 130 | 36.114,60 | -20,7 | 17,5 | -10,3 | 27,2 |
| Prémio de Mérito | | 114.037,14 | | 1.576,43 | | 0,00 | - | -100,0 | - | -100,0 |
| Apoio à Colocação e Acompanhamento Pós - Colocação | 998 | 2.656,33 | 1.059 | 159.138,46 | 594 | 218.966,03 | -40,5 | 8.143,2 | -43,9 | 37,6 |
| OED Lisboa | | 67.347,90 | | 82.968,02 | | 0,00 | - | -100,0 | - | -100,0 |
| Sistema de Atribuição de Produtos de Apoio | 80 | 869.326,54 | | 9.967,05 | | 0,00 | -100,0 | -100,0 | - | -100,0 |
| Estágio de Inserção para Pessoas c/ Deficiências e Incapacidades | - | - | | 23.454,97 | 131 | 93.383,05 | - | - | - | 298,1 |
| Contrato Emprego-Inserção p/ Pessoas c/ Deficiências e Incapacidades | - | - | | 38.768,70 | 380 | 270.377,95 | - | - | - | 597,4 |
| Centros e Unidades de Reabilitação Profissional | | 81.000,00 | | 0,00 | | 810.697,67 | - | 900,9 | - | - |
| Centros de Gestão Participada - Reabilitação | 1.246 | 3.359.123,75 | 1.497 | 2.567.301,15 | 1.435 | 957.529,58 | 15,2 | -71,5 | -4,1 | -62,7 |
| Organismo Intermédio | | 33.957.252,35 | 4.916 | 7.445.632,21 | 6.200 | 1.272.408,28 | - | -96,3 | 26,1 | -82,9 |
| TOTAL | 7.424 | 43.293.120,05 | 9.355 | 12.724.895,30 | 10.474 | 7.987.963,56 | 41,1 | -81,5 | 12,0 | -37,2 |

| IEFP, I.P. + CGP | | COMPARAÇÃO 2010-2012: EXECUÇÃO FÍSICA E FINANCEIRA POR PROGRAMA E MEDIDA | | | | | | | | Página 1/3 | |
|---|---|---|----------------|--------------------|----------------|--------------------|---------------|---------------|---------|---------------|---------|
| DESIGNAÇÃO DA DESPESA | | 31 de maio de 2010 | | 31 de maio de 2011 | | 31 de maio de 2012 | | Var.% 2010-12 | | Var.% 2011-12 | |
| | | Abrangidos | Pagamento | Abrangidos | Pagamento | Abrangidos | Pagamento | Abrang | Pagam. | Abrang | Pagam. |
| PROG. 1 - INTERV.ESTRUT. NOS DOMÍNIOS DO EMPREGO E DA FORM. PROF. | | 197.319 | 147.691.861,46 | 170.301 | 129.006.904,70 | 171.271 | 79.623.733,68 | -13,2 | -46,1 | 0,6 | -38,3 |
| PROMOÇÃO DA EMPREGABILIDADE E DO EMPREGO | | 131.665 | 92.937.046,38 | 116.432 | 83.095.028,76 | 108.908 | 70.911.381,78 | -17,3 | -23,7 | -6,5 | -14,7 |
| PROM. A FORM. QUALIFICANTE E A TRANSIÇÃO P/A VIDA ATIVA | | 17.664 | 20.286.610,53 | 19.696 | 23.300.769,99 | 17.010 | 19.779.478,91 | -3,7 | -2,5 | -13,6 | -15,1 |
| Sistema de Aprendizagem - Gestão Directa | | 7.803 | 8.173.412,46 | 7.505 | 7.243.562,59 | 6.112 | 5.253.684,75 | -21,7 | -35,7 | -18,6 | -27,5 |
| Sistema de Aprendizagem - Entidades Externas | | 5.840 | 8.427.620,50 | 8.174 | 12.011.183,00 | 8.144 | 11.348.654,58 | 39,5 | 34,7 | -0,4 | -5,5 |
| Sistema de Aprendizagem - Saldos | | | 338.849,89 | | 329.920,32 | | 572.174,10 | - | 68,9 | - | 73,4 |
| Cursos de Educação e Formação de Jovens | | 3.949 | 3.295.547,17 | 3.913 | 3.664.481,07 | 2.717 | 2.598.221,85 | -31,2 | -21,2 | -30,6 | -29,1 |
| Cursos de Especialização Tecnológica | | 72 | 51.180,51 | 104 | 51.623,01 | 37 | 6.743,63 | -48,6 | -86,8 | -64,4 | -86,9 |
| FORMAÇÃO AO LONGO DA VIDA E ADAPTABILIDADE | | 62.127 | 13.450.737,29 | 52.844 | 8.549.741,87 | 54.381 | 4.271.656,26 | -12,5 | -68,2 | 2,9 | -50,0 |
| Bolsas de Formação da Iniciativa do Trabalhador | | 957 | 475.807,10 | 1.022 | 319.948,87 | 129 | 44.066,74 | -86,5 | -90,7 | -87,4 | -86,2 |
| Reconhecimento e Validação de Competências | | 7.197 | 3.808.889,85 | 7.025 | 3.627.531,20 | 2.578 | 1.206.864,22 | -64,2 | -68,3 | -63,3 | -66,7 |
| Portugal Acolhe | | 816 | 72.033,65 | 908 | 76.069,30 | 832 | 91.461,09 | 2,0 | 27,0 | -8,4 | 20,2 |
| Formação Modular | | 49.457 | 4.030.570,44 | 43.119 | 3.847.866,26 | 50.842 | 2.929.264,21 | 2,8 | -27,3 | 17,9 | -23,9 |
| Programa Qualificação-Emprego | | 3.700 | 5.063.436,25 | 770 | 678.326,24 | | 0,00 | -100,0 | -100,0 | -100,0 | -100,0 |
| QUALIFICAÇÃO E INSERÇÃO PROF. PARA DESEMPREGADOS | | 45.998 | 52.129.256,37 | 42.145 | 48.227.682,96 | 37.284 | 45.805.678,97 | -18,9 | -12,1 | -11,5 | -5,0 |
| Cursos de Educação e Formação de Adultos | | 26.808 | 29.838.131,62 | 21.901 | 23.024.616,44 | 21.751 | 20.072.832,27 | -18,9 | -32,7 | -0,7 | -12,8 |
| Estágios Profissionais - Port. 268/1997 | | 189 | 518.728,93 | | 25.078,94 | | 18.100,70 | -100,0 | -96,5 | - | -27,8 |
| Estágios Profissionais na Administração Pública | | | 0,00 | 160 | 583.935,54 | 2 | 3.254,79 | - | - | -98,8 | -99,4 |
| Estágios Profissionais - INOV-ART | | 229 | 3.000.000,00 | 172 | 1.550.000,00 | | 0,00 | -100,0 | -100,0 | -100,0 | -100,0 |
| Estágios Profissionais | | 16.484 | 16.831.153,32 | 10.990 | 15.221.754,77 | 650 | 6.003.999,57 | -96,1 | -64,3 | -94,1 | -60,6 |
| Estágios Profissionais - Qualificação Emprego | | 2.288 | 1.941.242,50 | 2.164 | 1.863.412,71 | 138 | 801.212,78 | -94,0 | -58,7 | -93,6 | -57,0 |
| Estágios Profissionais de níveis III e IV | | - | - | 5.837 | 4.671.731,21 | 775 | 2.955.286,96 | - | - | -86,7 | -36,7 |
| Estágios Profissionais - Port. 92/2011 | | - | - | 921 | 1.287.153,35 | 13.968 | 15.950.991,90 | - | - | 1.416,6 | 1.139,2 |
| PROGRAMA INOV | | 5.876 | 7.070.442,19 | 1.747 | 3.016.833,94 | 233 | 1.054.567,64 | -96,0 | -85,1 | -86,7 | -65,0 |
| Estágios Profissionais - INOV-JOVEM | | 5.565 | 6.372.611,66 | 109 | 1.387.790,79 | 6 | 143.992,29 | -99,9 | -97,7 | -94,5 | -89,6 |
| Estágios Profissionais - INOV-SOCIAL | | 311 | 697.830,53 | 1.359 | 1.576.738,43 | 227 | 862.629,18 | -27,0 | 23,6 | -83,3 | -45,3 |
| Estágios Profissionais - INOV Mundus | | | 0,00 | 93 | 0,00 | | 0,00 | - | - | -100,0 | - |
| Estágios Profissionais - INOV EXPORT | | - | - | 186 | 52.304,72 | | 47.946,17 | - | - | -100,0 | -8,3 |
| APOIO À CRIAÇÃO DE EMP. NO ÂMBITO DO DESENV. LOCAL E DA ECON. SOCIAL | | 2.786 | 14.858.692,51 | 5.909 | 12.341.635,83 | 2.946 | 2.196.782,42 | 5,7 | -85,2 | -50,1 | -82,2 |
| APOIO AO INVEST. EM INIC. LOCAIS CRIADORAS DE EMPREGO | | | 6.114.924,71 | | 2.144.286,00 | | 319.778,97 | - | -94,8 | - | -85,1 |
| (1) (*) | Programa de Estímulo à Oferta de Emprego - Investimento | 445 | 6.114.924,71 | 103 | 2.144.286,00 | 37 | 319.778,97 | -91,7 | -94,8 | -64,1 | -85,1 |
| APOIO À CRIAÇÃO DE EMPREGO E EMPRESAS | | 1.237 | 6.561.811,41 | 940 | 3.167.944,82 | 879 | 326.947,53 | -28,9 | -95,0 | -6,5 | -89,7 |
| (1) | ILE - Criação de Postos de Trabalho | 669 | 5.344.186,13 | 133 | 1.332.705,25 | 47 | 202.501,53 | -93,0 | -96,2 | -64,7 | -84,8 |
| (1) (*) | ILE - Majorações | 152 | 404.215,71 | 28 | 99.899,37 | 2 | 8.850,12 | -98,7 | -97,8 | -92,9 | -91,1 |
| CPE - Criação de Postos de Trabalho | | 61 | 216.574,40 | 1 | 5.030,64 | | 0,00 | -100,0 | -100,0 | -100,0 | -100,0 |
| Apoios à Contratação | | 15 | 105.643,44 | 6 | 0,00 | 3 | 0,00 | -80,0 | -100,0 | -50,0 | - |
| f) (**) | Prémio de Igualdade de Oportunidades - Majorações | 7 | 21.263,73 | 5 | 33.488,08 | | 0,00 | -100,0 | -100,0 | -100,0 | -100,0 |
| Apoio à Conversão de Contratos | | 1 | 3.353,76 | | 0,00 | | 0,00 | -100,0 | -100,0 | - | - |
| Apoios à criação do Próprio Emprego - PAECPE | | 491 | 466.574,24 | 800 | 1.696.821,48 | 829 | 115.595,88 | 68,8 | -75,2 | 3,6 | -93,2 |
| APOIO À INT. NO MERCADO DE TRABALHO | | 1.534 | 2.113.866,26 | 4.820 | 6.380.513,56 | 1.951 | 1.239.274,45 | 27,2 | -41,4 | -59,5 | -80,6 |
| Prémio de Colocação | | 8 | 13.834,26 | 3 | 8.803,62 | | 2.515,32 | -100,0 | -81,8 | -100,0 | -71,4 |
| Apoios à Contratação para Jovens | | 824 | 1.460.532,00 | 2.114 | 4.076.372,50 | 288 | 818.375,00 | -65,0 | -44,0 | -86,4 | -79,9 |
| Apoios a Contratação para Adultos e Públicos Específicos | | 343 | 639.500,00 | 829 | 2.263.750,00 | 34 | 95.500,00 | -90,1 | -85,1 | -95,9 | -95,8 |
| Linha de Apoio à Criação de Empresas e de Emprego | | 359 | 0,00 | 1.874 | 31.587,44 | 274 | 262.935,67 | -23,7 | - | -85,4 | 732,4 |
| Estímulo 2012 | | - | - | - | - | 1.355 | 59.948,46 | - | - | - | - |
| APOIOS À PROMOÇÃO DO ARTESANATO | | 13 | 27.495,75 | 10 | 25.800,54 | 11 | 19.675,73 | -15,4 | -28,4 | 10,0 | -23,7 |
| Promoção do Artesanato - Artesãos | | 13 | 13.581,45 | 10 | 7.156,89 | 11 | 8.700,25 | -15,4 | -35,9 | 10,0 | 21,6 |
| c) (**) | Promoção do Artesanato - Feiras | | 2.500,00 | | 0,00 | 3 | 1.750,00 | - | -30,0 | - | - |
| Prog. para a Promoção dos Ofícios e das Micro Empresas Artesanais - PPART | | | 11.414,30 | | 18.643,65 | | 9.225,48 | - | -19,2 | - | -50,5 |
| APOIO AO DESENVOLVIMENTO COOPERATIVO | | 2 | 28.491,30 | | 37.959,74 | | 0,00 | -100,0 | -100,0 | - | -100,0 |
| d) (**) | PRODESCOOP - Cooperativas - Investimento | | 11.135,60 | 1 | 28.150,00 | | 0,00 | - | -100,0 | -100,0 | -100,0 |
| PRODESCOOP - Cooperativas - Criação de Postos de Trabalho | | 2 | 17.355,70 | | 9.809,74 | | 0,00 | -100,0 | -100,0 | - | -100,0 |
| FUNDO EUROPEU DE AJUSTAMENTO À GLOBALIZAÇÃO - FEG | | | 12.103,08 | 139 | 585.131,17 | 105 | 291.105,74 | - | 2.305,2 | -24,5 | -50,2 |
| Apoios à Autocolocação | | | 0,00 | 15 | 142.534,80 | 30 | 29.345,40 | - | - | 100,0 | -79,4 |
| Apoio à Inserção | | | 2.117,83 | | 1.425,96 | | 0,00 | - | -100,0 | - | -100,0 |
| Apoio ao Empreendedorismo | | | 6.308,33 | 1 | 209.642,06 | 4 | 65.069,35 | - | 931,5 | 300,0 | -69,0 |
| Planos de Integração | | | 3.676,92 | 61 | 106.781,90 | 39 | 71.907,69 | - | 1.855,7 | -36,1 | -32,7 |
| Prática em Contexto de Trabalho | | | 0,00 | 1 | 11.975,70 | 1 | 6.778,27 | - | - | 0,0 | -43,4 |
| Apoios à Contratação | | | 0,00 | 2 | 6.288,30 | 10 | 69.171,30 | - | - | 400,0 | 1.000,0 |
| Bolsa de Formação | | | 0,00 | 59 | 106.482,45 | 21 | 48.833,73 | - | - | -64,4 | -54,1 |
| FORMAÇÃO DE AGENTES DA POLÍTICA DE EMPREGO | | 1.216 | 36.541,00 | 77 | 6.945,23 | 89 | 60.618,04 | -92,7 | 65,9 | 15,6 | 772,8 |
| FORMAÇÃO DE AGENTES DA POLÍTICA DE EMPREGO | | 1.216 | 36.541,00 | 77 | 6.945,23 | 89 | 60.618,04 | -92,7 | 65,9 | 15,6 | 772,8 |
| Formação de Formadores | | 1.216 | 36.541,00 | 77 | 6.945,23 | 89 | 60.618,04 | -92,7 | 65,9 | 15,6 | 772,8 |
| AÇÕES EM COOPERAÇÃO | | 61.652 | 39.859.581,57 | 47.883 | 33.563.294,88 | 59.328 | 6.454.951,44 | -3,8 | -83,8 | 23,9 | -80,8 |
| Centros de Gestão Participada | | 61.652 | 37.959.891,37 | 47.883 | 30.847.461,69 | 59.328 | 4.754.378,60 | -3,8 | -87,5 | 23,9 | -84,6 |
| Ações em Cooperação com Outras Entidades | | | 1.899.690,20 | | 2.715.833,19 | | 1.700.572,84 | - | -10,5 | - | -37,4 |

| DESIGNAÇÃO DA DESPESA | 31 de maio de 2010 | | 31 de maio de 2011 | | 31 de maio de 2012 | | Var. % 2010-12 | | Var. % 2011-12 | |
|--|--------------------|----------------------|--------------------|----------------------|--------------------|----------------------|-----------------|----------------|----------------|--------------|
| | Abrangidos | Pagamento | Abrangidos | Pagamento | Abrangidos | Pagamento | Abrang. | Pagam. | Abrang. | Pagam. |
| PROG. 2 - INTEGRAÇÃO ECON. E SOCIAL DOS GRUPOS SOCIAIS DESFAV. | 47.685 | 16.964.360,61 | 41.360 | 14.329.429,17 | 46.546 | 18.359.372,68 | -2,4 | 8,2 | 12,5 | 28,1 |
| PROMOVER O EMP. E A EMPREGABILIDADE DOS GRUPOS PART. DESFAVORECIDOS | 47.685 | 16.964.360,61 | 41.360 | 14.329.429,17 | 46.546 | 18.359.372,68 | -2,4 | 8,2 | 12,5 | 28,1 |
| AÇÕES DE DESENV.PESSOAL E PROF. PESSOAS C/DEFICIÊNCIAS E INCAPACIDAD | 4.686 | 3.994.988,50 | 1.490 | 2.088.899,36 | 1.380 | 4.015.186,92 | -70,6 | 0,5 | -7,4 | 92,2 |
| Aval. e Orientação Prof. de Pessoas com Deficiências e Incapacidades | 350 | 1.596,78 | 68 | 33.293,14 | 68 | 36.236,66 | -80,6 | 2.169,4 | 0,0 | 8,8 |
| Form. para Pessoas com Deficiências e Incapacidades - Ações em Cooperação | 4.336 | 3.993.391,72 | 1.422 | 2.055.606,22 | 1.312 | 3.978.950,26 | -69,7 | -0,4 | -7,7 | 93,6 |
| APOIOS AO EMPREGO E CONTRATAÇÃO PESSOAS C/DEFICIÊNCIAS E INCAPACIDAD | 1.492 | 1.900.755,45 | 1.452 | 623.062,58 | 1.459 | 932.141,11 | -2,2 | -51,0 | 0,5 | 49,6 |
| Adaptação de Postos de Trabalho/Eliminação Barreiras Arquitectónicas | 15 | 388.939,30 | 2 | 24.519,40 | | 8.282,60 | -100,0 | -97,9 | -100,0 | -66,2 |
| Apoio a Atividades Independentes | | 7.209,84 | | 0,00 | | 0,00 | - | -100,0 | - | - |
| Centro de Emprego Protegido | 235 | 420.498,15 | 246 | 254.277,88 | 224 | 305.016,88 | -4,7 | -27,5 | -8,9 | 20,0 |
| Contrato de Emprego Apoiado em Entidades Empregadoras/Enclaves | 164 | 30.740,25 | 145 | 28.391,67 | 130 | 36.114,60 | -20,7 | 17,5 | -10,3 | 27,2 |
| Prémio de Mérito | | 114.037,14 | | 1.576,43 | | 0,00 | - | -100,0 | - | -100,0 |
| Apoio à Colocação e Acompanhamento Pós - Colocação | 998 | 2.656,33 | 1.059 | 159.138,46 | 594 | 218.966,03 | -40,5 | 8.143,2 | -43,9 | 37,6 |
| OED Lisboa | | 67.347,90 | | 82.968,02 | | 0,00 | - | -100,0 | - | -100,0 |
| Sistema de Atribuição de Produtos de Apoio | 80 | 869.326,54 | | 9.967,05 | | 0,00 | -100,0 | -100,0 | - | -100,0 |
| Estágio de Inserção para Pessoas c/ Deficiências e Incapacidades | - | - | | 23.454,97 | 131 | 93.383,05 | - | - | - | 298,1 |
| Contrato Emprego-Inserção p/ Pessoas c/ Deficiências e Incapacidades | - | - | | 38.768,70 | 380 | 270.377,95 | - | - | - | 597,4 |
| AÇÕES DE FORM. PROF. DE GRUPOS DESFAVORECIDOS | 40 | 24.825,78 | 1.387 | 196.198,89 | 4.560 | 1.090.098,19 | 11.300,0 | 4.291,0 | 228,8 | 455,6 |
| Formação Especial | 13 | 0,00 | | 0,00 | | 0,00 | -100,0 | - | - | - |
| Formação para a Inclusão | 27 | 24.825,78 | 1.387 | 196.198,89 | 4.560 | 1.090.098,19 | 16.788,9 | 4.291,0 | 228,8 | 455,6 |
| PROGRAMA VIDA - EMPREGO | 797 | 842.121,95 | 879 | 961.725,57 | 923 | 915.453,74 | 15,8 | 8,7 | 5,0 | -4,8 |
| Estágios de Integração Socioprofissional | 402 | 385.373,97 | 433 | 489.830,06 | 359 | 404.531,51 | -10,7 | 5,0 | -17,1 | -17,4 |
| Prémio de Integração Socioprofissional | 5 | 15.091,92 | 70 | 20.122,56 | 47 | 20.122,56 | 840,0 | 33,3 | -32,9 | 0,0 |
| Apoios ao Emprego | 390 | 441.656,06 | 376 | 449.886,46 | 517 | 490.799,67 | 32,6 | 11,1 | 37,5 | 9,1 |
| Apoios ao Autoemprego | | 0,00 | | 1.886,49 | | 0,00 | - | - | - | -100,0 |
| DESENV. A REDE DE EQUIP. E SERV. DE PROMOÇÃO E DESENV.SOCIAL | | 81.000,00 | | 0,00 | | 810.697,67 | - | 900,9 | - | - |
| Centros e Unidades de Reabilitação Profissional | | 81.000,00 | | 0,00 | | 810.697,67 | - | 900,9 | - | - |
| DINAMIZAÇÃO E PROMOÇÃO DO MERCADO SOCIAL DE EMPREGO | 39.424 | 6.761.545,18 | 34.655 | 7.892.241,62 | 36.789 | 9.638.265,47 | -6,7 | 42,5 | 6,2 | 22,1 |
| (*) Empresas de Inserção - Investimento | | 81.636,28 | 8 | 32.582,59 | 35 | 2.946,95 | - | -96,4 | 337,5 | -91,0 |
| Empresas de Inserção - Profissionalização | 2.638 | 2.523.917,08 | 2.638 | 2.468.424,06 | 2.544 | 2.863.284,50 | -3,6 | 13,4 | -3,6 | 16,0 |
| (*) Empresas de Inserção - Formação | 456 | 356.909,61 | 361 | 359.235,99 | 225 | 285.557,03 | -50,7 | -20,0 | -37,7 | -20,5 |
| Empresas de Inserção - Prémio Integração | 13 | 65.398,32 | 11 | 85.379,16 | 6 | 60.367,68 | -53,8 | -7,7 | -45,5 | -29,3 |
| (2) Programas Ocupacionais - Carenciados | 74 | 123.382,54 | 1 | 0,00 | | 0,00 | -100,0 | -100,0 | -100,0 | - |
| Programas Ocupacionais - Subsidiados | 2.122 | 327.632,95 | 17 | 0,00 | | 0,00 | -100,0 | -100,0 | -100,0 | - |
| Contrato Emprego Inserção | 28.948 | 390.729,66 | 26.282 | 647.690,38 | 27.905 | 667.826,88 | -3,6 | 70,9 | 6,2 | 3,1 |
| Contrato Emprego Inserção + | 5.629 | 2.891.938,74 | 5.706 | 4.298.929,44 | 6.334 | 5.758.282,43 | 12,5 | 99,1 | 11,0 | 33,9 |
| Centros de Gestão Participada - Reabilitação | 1.246 | 3.359.123,75 | 1.497 | 2.567.301,15 | 1.435 | 957.529,58 | 15,2 | -71,5 | -4,1 | -62,7 |
| PROG. 3 - INTERV. PARA A ORG.E GESTÃO DO MERC.EMP.E DA FORM. PROF. | 27.233 | 2.696.948,67 | 25.709 | 1.720.093,02 | 21.643 | 2.284.911,96 | -20,5 | -15,3 | -15,8 | 32,8 |
| DESENV. E MODERNIZAÇÃO DAS ESTRUTURAS E SERV. DE APOIO AO EMP. E FORM | | 2.550.539,56 | | 1.654.944,92 | | 2.130.595,43 | - | -16,5 | - | 28,7 |
| PROM. DE EST. E SERV. DE AP. À INSERÇÃO PROFISSIONAL | | 870.950,94 | | 546.958,04 | | 704.571,37 | - | -19,1 | - | 28,8 |
| b) (**) Unidades de Inserção na Vida Activa (UNIVAS) | 177 | 4.074,01 | | 0,00 | | 0,00 | -100,0 | -100,0 | - | - |
| b) (**) Clubes de Emprego | 14 | 0,00 | | 0,00 | | 0,00 | -100,0 | - | - | - |
| b) (**) GIP - Gabinetes de Inserção Profissional | 408 | 866.876,93 | 402 | 546.958,04 | 286 | 704.571,37 | -29,9 | -18,7 | -28,9 | 28,8 |
| a) (**) Informação e Orientação Profissional | 47.337 | 96.566,40 | 58.610 | 47.342,70 | 54.133 | 2.990,00 | 14,4 | -96,9 | -7,6 | -93,7 |
| Certificação Profissional | | 43.513,71 | | 17.535,41 | | 2.206,44 | - | -94,9 | - | -87,4 |
| Estudos e Investigação | | 15.120,00 | | 0,00 | | 64.575,00 | - | 327,1 | - | - |
| Processos e Métodos Didáticos | | 60.850,36 | | 0,00 | | 0,00 | - | -100,0 | - | - |
| Regime Prest. Desemp. - DL nº220 de 03/11/2006 | | 1.457.046,24 | | 1.039.478,80 | | 1.356.252,62 | - | -6,9 | - | 30,5 |
| Observatório do Emprego e Formação | | 6.491,91 | | 3.629,97 | | 0,00 | - | -100,0 | - | -100,0 |
| COLOCAÇÃO | 27.233 | 10.819,31 | 25.709 | 2.616,85 | 21.643 | 7.603,97 | -20,5 | -29,7 | -15,8 | 190,6 |
| (***) Prod. de Instrumentos Téc. de Sup. à Atividade de Colocação | 27.233 | 0,00 | 25.709 | 0,00 | 21.643 | 0,00 | -20,5 | - | -15,8 | - |
| COLOCAÇÃO EXTERNA | | 10.819,31 | | 2.616,85 | | 7.603,97 | - | -29,7 | - | 190,6 |
| Rede Eures | | 10.819,31 | | 2.616,85 | | 7.603,97 | - | -29,7 | - | 190,6 |
| PRESTAÇÕES TÉCNICAS - METODOLOGIA PNE | | 12.090,11 | | 6.517,05 | | 488,79 | - | -96,0 | - | -92,5 |
| INSERJOVEM | | 4.181,13 | | 2.095,86 | | 0,00 | - | -100,0 | - | -100,0 |
| REAGE | | 7.908,98 | | 4.421,19 | | 488,79 | - | -93,8 | - | -88,9 |
| MODERNIZAÇÃO DO SERVIÇO PÚBLICO DE EMPREGO | | 123.499,69 | | 56.014,20 | | 146.223,77 | - | 18,4 | - | 161,0 |
| Modern. do SPE: Proj. LSE (Livre Serv. P/ Emprego) | | 123.499,69 | | 56.014,20 | | 146.223,77 | - | 18,4 | - | 161,0 |
| PROG. 4 - RELAÇÕES C/EXTERIOR E ARTICULAÇÃO COM OUTRAS ENTIDADES | | 5.135.020,76 | | 4.732.718,43 | | 4.448.917,69 | - | -13,4 | - | -6,0 |
| AÇÕES CONJUNTAS COM OUTRAS ENTIDADES | | 4.087.847,82 | | 4.224.168,47 | | 3.875.560,75 | - | -5,2 | - | -8,3 |
| Diálogo Social | | 138.533,37 | | 152.502,88 | | 166.114,93 | - | 19,9 | - | 8,9 |
| Participação em Programas Comunitários | | 25.755,72 | | 0,00 | | 9.874,60 | - | -61,7 | - | - |

| DESIGNAÇÃO DA DESPESA | 31 de maio de 2010 | | 31 de maio de 2011 | | 31 de maio de 2012 | | Var. % 2010-12 | | Var. % 2011-12 | |
|--|--------------------|-----------------------|--------------------|-----------------------|--------------------|-----------------------|----------------|--------------|----------------|--------------|
| | Abrangidos | Pagamento | Abrangidos | Pagamento | Abrangidos | Pagamento | Abrang. | Pagam. | Abrang. | Pagam. |
| OUTRAS AÇÕES CONJUNTAS COM OUTRAS ENTIDADES | | 576.503,29 | | 1.391.568,54 | | 933.259,77 | - | 61,9 | - | -32,9 |
| Concursos Diversos | | 12.211,62 | | 150.056,32 | | 300.426,45 | - | 2.360,2 | - | 100,2 |
| Outras Ações | | 64.291,67 | | 134.680,00 | | 94.250,00 | - | 46,6 | - | -30,0 |
| Cooperação IEFPP / Cooperativa António Sérgio | | 500.000,00 | | 1.106.832,22 | | 538.583,32 | - | 7,7 | - | -51,3 |
| COOPERAÇÃO INSTITUCIONAL | | 3.347.055,44 | | 2.680.097,05 | | 2.766.311,45 | - | -17,4 | - | 3,2 |
| Comissão para a Igualdade no Trabalho e no Emprego (CITE) | | 395.820,93 | | 417.624,05 | | 405.812,51 | - | 2,5 | - | -2,8 |
| Serviços Sociais do MSST | | 244.753,75 | | 237.734,40 | | 244.556,65 | - | -0,1 | - | 2,9 |
| Agência Nacional para a Aprendizagem ao Longo da Vida | | 0,00 | | 0,00 | | 258.102,50 | - | - | - | - |
| Instituto de Gestão do Fundo Social Europeu (IGFSE) | | 518.510,00 | | 0,00 | | 0,00 | - | -100,0 | - | - |
| Outros Serviços | | 351.512,26 | | 280.103,10 | | 287.667,69 | - | -18,2 | - | 2,7 |
| Alto Comissariado p/Imigração e Minorias Étnicas | | 1.836.458,50 | | 1.744.635,50 | | 1.570.172,10 | - | -14,5 | - | -10,0 |
| RELAÇÕES PÚBLICAS | | 986.628,45 | | 263.502,94 | | 269.365,71 | - | -72,7 | - | 2,2 |
| Informação para o Exterior | | 453.539,19 | | 94.634,12 | | 120.715,73 | - | -73,4 | - | 27,6 |
| Relação Direta com os Utentes | | 533.089,26 | | 168.868,82 | | 148.649,98 | - | -72,1 | - | -12,0 |
| RELAÇÕES INTERNACIONAIS | | 60.544,49 | | 245.047,02 | | 303.991,23 | - | 402,1 | - | 24,1 |
| Organizações Internacionais | | 28.844,00 | | 33.646,00 | | 178.088,12 | - | 517,4 | - | 429,3 |
| COOPERAÇÃO BILATERAL C/ PALOPS | | 6.547,29 | | 186.247,82 | | 125.903,11 | - | 1.823,0 | - | -32,4 |
| Cooperação Bilateral com Outros Países e Outras Atividades | | 25.153,20 | | 25.153,20 | | 0,00 | - | -100,0 | - | -100,0 |
| PROG. 5 - GESTÃO E ORGANIZAÇÃO INTERNA | | 55.653.366,95 | | 54.097.209,29 | | 51.603.521,29 | - | -7,3 | - | -4,6 |
| INFRAESTRUTURAS FÍSICAS | | 2.058.093,26 | | 3.891.147,13 | | 4.731.988,11 | - | 129,9 | - | 21,6 |
| Centros de Emprego | | 164.224,83 | | 1.158.026,22 | | 2.373.837,78 | - | 1.345,5 | - | 105,0 |
| Centros de Formação Profissional de Gestão Direta | | 648.163,56 | | 1.653.752,76 | | 2.017.519,59 | - | 211,3 | - | 22,0 |
| Centros de Formação Profissional de Gestão Participada | | 666.694,75 | | 555.507,10 | | 196.561,77 | - | -70,5 | - | -64,6 |
| Centro de Reabilitação Profissional de Gestão Direta | | 159.508,71 | | 10.379,33 | | 9.717,00 | - | -93,9 | - | -6,4 |
| Centro de Reabilitação Profissional de Gestão Participada | | 20.000,00 | | 10.000,00 | | 0,00 | - | -100,0 | - | -100,0 |
| Serviços de Coordenação Central e Regional | | 368.024,44 | | 491.518,55 | | 126.104,93 | - | -65,7 | - | -74,3 |
| Outras Infraestruturas Físicas | | 31.476,97 | | 11.963,17 | | 8.247,04 | - | -73,8 | - | -31,1 |
| Funcionamento, Organização e Gestão Internas | | 2.518.628,87 | | 2.695.140,56 | | 2.373.272,89 | - | -5,8 | - | -11,9 |
| Funcionamento, Organização e Gestão Internas | | 2.513.564,76 | | 2.692.217,10 | | 2.368.470,41 | - | -5,8 | - | -12,0 |
| FUNCIONAMENTO - POEFDs e POR | | 5.064,11 | | 2.923,46 | | 4.802,48 | - | -5,2 | - | 64,3 |
| Funcionamento - POR | | 1.521,06 | | 0,00 | | 0,00 | - | -100,0 | - | - |
| Funcionamento - POPH | | 3.543,05 | | 2.923,46 | | 4.802,48 | - | 35,5 | - | 64,3 |
| RECURSOS HUMANOS | | 38.647.435,55 | | 35.502.845,91 | | 32.788.085,83 | - | -15,2 | - | -7,6 |
| GESTÃO DE RECURSOS HUMANOS | | 38.436.148,87 | | 35.397.179,62 | | 32.723.532,61 | - | -14,9 | - | -7,6 |
| Centros de Emprego | | 16.044.417,97 | | 14.839.571,44 | | 14.296.168,02 | - | -10,9 | - | -3,7 |
| Centros de Formação Profissional | | 11.071.669,55 | | 10.449.040,10 | | 9.225.655,39 | - | -16,7 | - | -11,7 |
| Centros de Reabilitação Profissional | | 315.715,98 | | 306.392,67 | | 232.229,73 | - | -26,4 | - | -24,2 |
| Serviços de Coordenação Central e Regional | | 10.292.125,93 | | 9.128.614,62 | | 8.438.247,99 | - | -18,0 | - | -7,6 |
| POR | | 107.616,78 | | 79.584,51 | | 0,00 | - | -100,0 | - | -100,0 |
| Pessoal Deslocado em Diversos Serviços | | 604.602,66 | | 593.976,28 | | 0,00 | - | -100,0 | - | -100,0 |
| Pessoal Deslocado em Diversos Serviços | | - | | - | | 531.231,48 | - | - | - | - |
| DESENVOLVIMENTO DOS RECURSOS HUMANOS | | 148.691,60 | | 47.615,50 | | 3.198,00 | - | -97,8 | - | -93,3 |
| Formação Interna - Ações | | 148.691,60 | | 47.615,50 | | 3.198,00 | - | -97,8 | - | -93,3 |
| Ação Social | | 62.595,08 | | 58.050,79 | | 61.355,22 | - | -2,0 | - | 5,7 |
| INFORMATIZAÇÃO | | 1.429.782,41 | | 1.372.075,88 | | 1.381.798,18 | - | -3,4 | - | 0,7 |
| Hardware | | 352.066,51 | | 161.881,63 | | 337.730,86 | - | -4,1 | - | 108,6 |
| Software | | 560.904,40 | | 612.029,69 | | 328.474,37 | - | -41,4 | - | -46,3 |
| Comunicação | | 503.572,05 | | 591.107,65 | | 707.418,86 | - | 40,5 | - | 19,7 |
| Outros | | 13.239,45 | | 7.056,91 | | 8.174,09 | - | -38,3 | - | 15,8 |
| INFORMAÇÃO CIENTÍFICA E DOCUMENTAÇÃO | | 8.852,32 | | 30.839,05 | | 38.771,23 | - | 338,0 | - | 25,7 |
| INFORMAÇÃO CIENTÍFICA E DOCUMENTAÇÃO | | 8.852,32 | | 30.839,05 | | 38.771,23 | - | 338,0 | - | 25,7 |
| Informação Científica e Técnica | | 3.429,40 | | 5.040,85 | | 2.314,33 | - | -32,5 | - | -54,1 |
| Atividade Editorial | | 5.422,92 | | 25.798,20 | | 36.456,90 | - | 572,3 | - | 41,3 |
| GESTÃO DE CENTROS | | 10.990.574,54 | | 10.605.160,76 | | 10.289.605,05 | - | -6,4 | - | -3,0 |
| Centros de Emprego | | 3.499.987,00 | | 3.429.892,48 | | 3.043.820,22 | - | -13,0 | - | -11,3 |
| Centros de Formação Profissional | | 7.184.968,90 | | 6.971.544,08 | | 7.000.677,20 | - | -2,6 | - | 0,4 |
| Centros de Reabilitação Profissional | | 305.618,64 | | 203.724,20 | | 245.107,63 | - | -19,8 | - | 20,3 |
| PROG 6 - OUTROS | | 80.373,92 | | 124.149,34 | | 409.209,37 | - | 409,1 | - | 229,6 |
| Restituições de Apoios Comunitários | | 80.373,92 | | 124.149,34 | | 409.209,37 | - | 409,1 | - | 229,6 |
| ORGANISMO INTERMÉDIO | | 33.957.252,35 | 4.916 | 7.445.632,21 | 6.200 | 1.272.408,28 | | | | |
| TOTAL | | 262.179.184,72 | | 211.456.136,16 | | 158.002.074,95 | - | -39,7 | - | -25,3 |

(*) Número de pessoas envolvidas em componentes de medidas (ex.: majorações em ILE) cuja meta já está contemplada na medida principal.

(**) A execução física destas medidas não é contabilizada em número de abrangidos ou pessoas apoiadas, pelo que não pode ser adicionada à execução das restantes medidas.

(***) Este número inclui as colocações de desempregados e empregados

(1) A partir de 2007, a atividade física e financeira realizada em Iniciativas Locais de Emprego (ILE) no âmbito dos Serviços de Apoio à Família é registada nas correspondentes rubricas ao abrigo do PEOE.

Execução Física Agregada por:

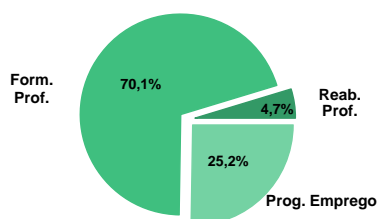
| | | | | | |
|--|---------|---------|---------|--------|--------|
| Pessoas: | 277.910 | 242.286 | 245.660 | -9,8 | 1,4 |
| a) Informação e Orientação Profissional: | 272.237 | 58.610 | 54.133 | 14,4 | -7,6 |
| b) Estruturas: | 47.337 | 402 | 286 | -52,3 | -28,9 |
| c) Feiras: | 599 | | 3 | - | - |
| d) Cooperativas (Investimento): | | 1 | | - | -100,0 |
| f) Prémios de Igualdade de Oportunidades | 7 | 5 | | -100,0 | -100,0 |

IEFP, I.P. + CGP: ATIVIDADE DESENVOLVIDA EM 2012
EXECUÇÃO FÍSICA E FINANCEIRA

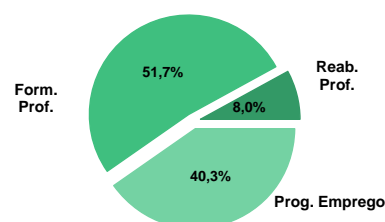
Valores acumulados a 31 de maio de 2012

| ÁREAS DE INTERVENÇÃO | Execução Física | | | Execução Financeira (Un.: Euros) | | | |
|--------------------------------------|-----------------|----------------|-------------|----------------------------------|-----------------------|-----------------------|-------------|
| | Meta | Abrangidos | Grau Exec. | Dotação | Cabimento | Pagamento | Grau Exec. |
| EMPREGO | 254.418 | 78.196 | 30,7 | 338.972.457,00 | 152.183.686,67 | 41.650.899,46 | 12,3 |
| Programas de Emprego | 179.218 | 56.553 | 31,6 | 335.178.355,00 | 149.013.990,85 | 40.286.554,08 | 12,0 |
| Colocações | 75.200 | 21.643 | 28,8 | 0,00 | 0,00 | 0,00 | |
| Colocações de Desempregados | - | 20.075 | - | - | - | - | - |
| Colocações de Empregados | - | 1.568 | - | - | - | - | - |
| Outras Medidas | - | - | - | 3.794.102,00 | 3.169.695,82 | 1.364.345,38 | 36,0 |
| FORMAÇÃO PROFISSIONAL | 377.983 | 156.990 | 41,5 | 305.420.168,00 | 121.264.839,35 | 51.685.568,37 | 16,9 |
| REABILITAÇÃO PROFISSIONAL | 15.017 | 10.474 | 69,7 | 40.182.499,00 | 19.609.501,71 | 7.987.963,56 | 19,9 |
| TOTAL | 647.418 | 245.660 | 37,9 | 684.575.124,00 | 293.058.027,73 | 101.324.431,39 | 14,8 |
| Informação e Orientação Profissional | | 54.133 | | 180.500,00 | 9.102,00 | 2.990,00 | 1,7 |

Abrangidos - Peso relativo



Pagamento - Peso relativo


MEDIDAS / PROGRAMAS COM MAIOR PESO RELATIVO

| EXECUÇÃO FÍSICA | METAS | ABRANGIDOS | GRAU |
|---|---------|------------|------|
| Formação Modular | 141.182 | 50.842 | 36,0 |
| Contrato Emprego Inserção | 63.000 | 27.905 | 44,3 |
| Estágios Profissionais - Port. 92/2011 | 45.000 | 13.968 | 31,0 |
| Cursos Educação e Formação de Adultos | 35.755 | 21.751 | 60,8 |
| Estímulo 2012 | 35.000 | 1.355 | 3,9 |
| Reconhec. e Validação de Competências | 22.612 | 2.578 | 11,4 |
| Sist. Aprendizagem - Entidades Externas | 16.538 | 8.144 | 49,2 |
| Contrato Emprego Inserção + | 14.540 | 6.334 | 43,6 |
| Sist. de Aprendizagem - Gestão Direta | 13.462 | 6.112 | 45,4 |
| Cursos Educação e Form. de Jovens | 7.070 | 2.717 | 38,4 |

| EXECUÇÃO FINANCEIRA | DOTAÇÃO | CABIMENTO | PAGAMENTO | GRAU PAGAM |
|---|----------------|---------------|---------------|------------|
| Estágios Profissionais - Port. 92/2011 | 137.093.927,00 | 70.134.266,08 | 15.950.991,90 | 11,6 |
| Cursos Educação e Formação de Adultos | 80.139.699,00 | 59.104.214,70 | 20.072.832,27 | 25,0 |
| Estímulo 2012 | 55.970.644,00 | 1.699.841,02 | 59.948,46 | 0,1 |
| Sist. Aprendizagem - Entidades Externas | 47.635.839,00 | 20.926.652,98 | 11.348.654,58 | 23,8 |
| Contrato Emprego Inserção + | 41.426.350,00 | 24.073.064,23 | 5.758.282,43 | 13,9 |
| Formação Modular | 23.622.375,00 | 8.558.753,18 | 2.929.264,21 | 12,4 |
| Sist. de Aprendizagem - Gestão Direta | 23.216.769,00 | 13.452.906,25 | 5.253.684,75 | 22,6 |
| Linha Apoio Criação Empresas e Emprego | 23.061.854,00 | 346.333,16 | 262.935,67 | 1,1 |
| Form.p/ Pessoas c/ Def. - Ações Coop. | 19.260.000,00 | 11.504.654,45 | 3.978.950,26 | 20,7 |
| Estágios Profissionais | 15.261.087,00 | 14.536.926,80 | 6.003.999,57 | 39,3 |

| PROGRAMAS DE EMPREGO | Execução Física | | | Execução Financeira (Un.: Euros) | | | |
|---|-----------------|---------------|--------------|----------------------------------|-----------------------|----------------------|-------------|
| | Meta | Abrangidos | Grau Exec. | Dotação | Cabimento | Pagamento | Grau Exec. |
| PROGRAMAS DE FORMAÇÃO E EMPREGO | 50.570 | 15.895 | 31,4 | 168.022.611,00 | 96.473.623,09 | 26.831.481,08 | 16,0 |
| Bolsas de Formação da Iniciativa do Trabalhador | 180 | 129 | 71,7 | 317.923,00 | 79.701,72 | 44.066,74 | 13,9 |
| Cheque Formação | 2.500 | | 0,0 | 2.500.000,00 | 0,00 | 0,00 | 0,0 |
| Estágios Profissionais - Port. 268/1997 | | | | 66.083,00 | 19.476,84 | 18.100,70 | 27,4 |
| Estágios Profissionais na Administração Pública | | 2 | | 3.300,00 | 3.254,79 | 3.254,79 | 98,6 |
| Estágios Profissionais - INOV-JOVEM | 10 | 6 | 60,0 | 362.420,00 | 294.120,28 | 143.992,29 | 39,7 |
| Estágios Profissionais - INOV-SOCIAL | 285 | 227 | 79,6 | 2.263.036,00 | 1.955.617,96 | 862.629,18 | 38,1 |
| Estágios Profissionais - INOV EXPORT | | | | 146.881,00 | 47.946,17 | 47.946,17 | 32,6 |
| Estágios Profissionais | 1.380 | 650 | 47,1 | 15.261.087,00 | 14.536.926,80 | 6.003.999,57 | 39,3 |
| Estágios Qualificação-Emprego | 215 | 138 | 64,2 | 2.207.401,00 | 2.058.305,99 | 801.212,78 | 36,3 |
| Estágios Profissionais de níveis III e IV | 1.000 | 775 | 77,5 | 7.800.553,00 | 7.344.006,46 | 2.955.286,96 | 37,9 |
| Estágios Profissionais - Port. 92/2011 | 45.000 | 13.968 | 31,0 | 137.093.927,00 | 70.134.266,08 | 15.950.991,90 | 11,6 |
| CRIAÇÃO DE EMPREGO E EMPRESAS | 47.019 | 2.841 | 6,0 | 91.141.417,00 | 5.044.753,41 | 1.894.701,20 | 2,1 |
| (1) (*) Programa de Estímulo à Oferta de Emprego - Investimento | | 37 | | 1.835.806,00 | 1.280.974,76 | 319.778,97 | 17,4 |
| (1) ILE - Criação de Postos de Trabalho | | 47 | | 658.797,00 | 488.530,59 | 202.501,53 | 30,7 |
| (1) (*) ILE - Majorações | | 2 | | 44.974,00 | 35.353,85 | 8.850,12 | 19,7 |
| Apoios à Contratação | | 3 | | 0,00 | 0,00 | 0,00 | |
| (**) Prémio de Igualdade de Oportunidades - Majorações | | | | 38.140,00 | 8.758,90 | 0,00 | 0,0 |
| APE - Apoios à criação do Próprio Emprego - PAECPE | 1.330 | 829 | 62,3 | 1.670.275,00 | 235.289,54 | 115.595,88 | 6,9 |
| Prémio de Colocação | 10 | | 0,0 | 6.290,00 | 3.772,98 | 2.515,32 | 40,0 |
| Apoios à Contratação para Jovens | 10 | 288 | 2.880,0 | 932.500,00 | 823.375,00 | 818.375,00 | 87,8 |
| Apoios à Cont. para Adultos e Públicos Específicos | 10 | 34 | 340,0 | 172.500,00 | 95.500,00 | 95.500,00 | 55,4 |
| Linha de Apoio à Criação de Empresas e de Emprego | 4.950 | 274 | 5,5 | 23.061.854,00 | 346.333,16 | 262.935,67 | 1,1 |
| Economia Social - Criação de PT | 200 | | 0,0 | 2.500.000,00 | 0,00 | 0,00 | 0,0 |
| Estímulo 2012 | 35.000 | 1.355 | 3,9 | 55.970.644,00 | 1.699.841,02 | 59.948,46 | 0,1 |
| Estímulo à Integração no Mercado de Emprego (EIME) | 5.000 | | 0,0 | 4.000.000,00 | 0,00 | 0,00 | 0,0 |
| Promoção do Artesanato - Artesãos | 500 | 11 | 2,2 | 190.114,00 | 17.968,45 | 8.700,25 | 4,6 |
| PRODESCOOP - Cooperativas - Criação de Postos de Trabalho | 9 | | 0,0 | 59.523,00 | 9.055,16 | 0,00 | 0,0 |
| MERCADO SOCIAL DE EMPREGO | 80.517 | 36.789 | 45,7 | 61.481.144,00 | 38.009.619,72 | 9.638.265,47 | 15,7 |
| (*) Empresas de Inserção - Investimento | 85 | 35 | 41,2 | 318.916,00 | 28.395,65 | 2.946,95 | 0,9 |
| Empresas de Inserção - Profissionalização | 2.930 | 2.544 | 86,8 | 9.627.077,00 | 8.960.115,53 | 2.863.284,50 | 29,7 |
| (*) Empresas de Inserção - Formação | 682 | 225 | 33,0 | 1.176.949,00 | 1.029.311,54 | 285.557,03 | 24,3 |
| Empresas de Inserção - Prémio Integração | 47 | 6 | 12,8 | 208.800,00 | 90.551,52 | 60.367,68 | 28,9 |
| Contrato Emprego Inserção | 63.000 | 27.905 | 44,3 | 8.723.052,00 | 3.828.181,25 | 667.826,88 | 7,7 |
| Contrato Emprego Inserção + | 14.540 | 6.334 | 43,6 | 41.426.350,00 | 24.073.064,23 | 5.758.282,43 | 13,9 |
| OUTRAS MEDIDAS DE PROMOÇÃO DO EMPREGO | 1.112 | 1.028 | 92,4 | 7.787.219,00 | 4.214.600,56 | 1.206.559,48 | 15,5 |
| FUNDO DE AJUSTAMENTO À GLOBALIZAÇÃO - FEG | 750 | 105 | 14,0 | 3.792.273,00 | 772.801,72 | 291.105,74 | 7,7 |
| Apoios à Autocolocação | 300 | 30 | 10,0 | 469.955,00 | 72.525,06 | 29.345,40 | 6,2 |
| Apoios à Inserção | 20 | | 0,0 | 8.200,00 | 0,00 | 0,00 | 0,0 |
| Apoio ao Empreendedorismo | 70 | 4 | 5,7 | 1.801.065,00 | 192.731,15 | 65.069,35 | 3,6 |
| Planos de Integração | 110 | 39 | 35,5 | 688.517,00 | 282.313,28 | 71.907,69 | 10,4 |
| Prática em Contexto de Trabalho | 10 | 1 | 10,0 | 7.000,00 | 6.908,00 | 6.778,27 | 96,8 |
| Apoios à Contratação | 120 | 10 | 8,3 | 451.536,00 | 143.373,24 | 69.171,30 | 15,3 |
| Bolsa de Formação | 120 | 21 | 17,5 | 366.000,00 | 74.950,99 | 48.833,73 | 13,3 |
| PROGRAMA VIDA - EMPREGO | 362 | 923 | 255,0 | 3.994.946,00 | 3.441.798,84 | 915.453,74 | 22,9 |
| Estágios de Integração Socioprofissional | 150 | 359 | 239,3 | 1.708.955,00 | 1.414.072,87 | 404.531,51 | 23,7 |
| Prémio de Integração Socioprofissional | 10 | 47 | 470,0 | 80.493,00 | 30.183,84 | 20.122,56 | 25,0 |
| Apoios ao Emprego | 200 | 517 | 258,5 | 2.197.898,00 | 1.997.542,13 | 490.799,67 | 22,3 |
| Apoios ao Autoemprego | 2 | | 0,0 | 7.600,00 | 0,00 | 0,00 | 0,0 |
| ESTRUTURAS E OUTROS APOIOS PARA PROMOÇÃO DO EMPREGO | - | - | - | 6.745.964,00 | 5.271.394,07 | 715.546,85 | 10,6 |
| (**) Promoção do Artesanato - Feiras | 85 | 3 | 3,5 | 778.446,00 | 46.363,00 | 1.750,00 | 0,2 |
| Prog. para a Promoção dos Ofícios e das Micro Empresas Artesanais - PPART | | | | 119.220,00 | 28.241,24 | 9.225,48 | 7,7 |
| (**) PRODESCOOP - Cooperativas - Investimento | 4 | | 0,0 | 94.418,00 | 43.446,10 | 0,00 | 0,0 |
| PROM. DE EST. E SERV. DE AP. À INSERÇÃO PROFISSIONAL | - | - | - | 5.753.880,00 | 5.153.343,73 | 704.571,37 | 12,2 |
| (**) GIP - Gabinetes de Inserção Profissional | 653 | 286 | 43,8 | 5.753.880,00 | 5.153.343,73 | 704.571,37 | 12,2 |
| TOTAL | 179.218 | 56.553 | 31,6 | 335.178.355,00 | 149.013.990,85 | 40.286.554,08 | 12,0 |

(*) Número de pessoas envolvidas em componentes de medidas (ex.: majorações em ILE) cuja meta já está contemplada na medida principal.

(**) A execução física destas medidas não é contabilizada em número de abrangidos ou pessoas apoiadas, pelo que não pode ser adicionada à execução das restantes medidas.

(1) Inclui a atividade realizada no âmbito das Iniciativas Locais de Emprego - Serviços de Apoio à Família

| FORMAÇÃO PROFISSIONAL | Execução Física | | | Execução Financeira (Un.: Euros) | | | |
|--|-----------------|----------------|-------------|----------------------------------|-----------------------|----------------------|-------------|
| | Meta | Abrangidos | Grau Exec. | Dotação | Cabimento | Pagamento | Grau Exec. |
| Sistema de Aprendizagem - Gestão Direta | 13.462 | 6.112 | 45,4 | 23.216.769,00 | 13.452.906,25 | 5.253.684,75 | 22,6 |
| Sistema de Aprendizagem - Entidades Externas | 16.538 | 8.144 | 49,2 | 47.635.839,00 | 20.926.652,98 | 11.348.654,58 | 23,8 |
| Sistema de Aprendizagem - Saldos | | | | 1.730.280,00 | 776.340,86 | 572.174,10 | 33,1 |
| Cursos de Educação e Formação de Jovens | 7.070 | 2.717 | 38,4 | 11.333.415,00 | 5.845.645,71 | 2.598.221,85 | 22,9 |
| Cursos de Especialização Tecnológica | 150 | 37 | 24,7 | 120.746,00 | 9.037,81 | 6.743,63 | 5,6 |
| Reconhecimento e Validação de Competências | 22.612 | 2.578 | 11,4 | 7.933.389,00 | 2.146.420,24 | 1.206.864,22 | 15,2 |
| Portugal Acolhe | 835 | 832 | 99,6 | 346.148,00 | 189.658,33 | 91.461,09 | 26,4 |
| Programa Qualificação-Emprego | | | | 15.471,00 | 15.470,57 | 0,00 | 0,0 |
| Formação Modular | 141.182 | 50.842 | 36,0 | 23.622.375,00 | 8.558.753,18 | 2.929.264,21 | 12,4 |
| Cursos de Educação e Formação de Adultos | 35.755 | 21.751 | 60,8 | 80.139.699,00 | 59.104.214,70 | 20.072.832,27 | 25,0 |
| Formação de Formadores | 832 | 89 | 10,7 | 497.675,00 | 107.604,09 | 60.618,04 | 12,2 |
| Formação para a Inclusão | 5.450 | 4.560 | 83,7 | 4.834.469,00 | 2.758.792,19 | 1.090.098,19 | 22,5 |
| IEFP, I.P. (Centros de Emprego + Centros de Form. Prof. de Gestão Direta) | 243.886 | 97.662 | 40,0 | 201.426.275,00 | 113.891.496,91 | 45.230.616,93 | 22,5 |
| Centros de Gestão Participada | 104.097 | 59.328 | 57,0 | 93.570.989,00 | 4.754.378,60 | 4.754.378,60 | 5,1 |
| Ações em Cooperação com Outras Entidades | 30.000 | | 0,0 | 10.422.904,00 | 2.618.963,84 | 1.700.572,84 | 16,3 |
| TOTAL | 377.983 | 156.990 | 41,5 | 305.420.168,00 | 121.264.839,35 | 51.685.568,37 | 16,9 |

| REABILITAÇÃO PROFISSIONAL DE PESSOAS COM DEFICIÊNCIAS E INCAPACIDADES | Execução Física | | | Execução Financeira (Un.: Euros) | | | |
|---|-----------------|---------------|-------------|----------------------------------|----------------------|---------------------|-------------|
| | Meta | Abrangidos | Grau Exec. | Dotação | Cabimento | Pagamento | Grau Exec. |
| Aval. e Orientação Prof. de Pessoas com Deficiência | 260 | 68 | 26,2 | 236.300,00 | 121.580,28 | 36.236,66 | 15,3 |
| Form. para Pessoas com Deficiência - Ações em Cooperação | 2.150 | 1.312 | 61,0 | 19.260.000,00 | 11.504.654,45 | 3.978.950,26 | 20,7 |
| Adaptação de Postos de Trabalho/Eliminação Barreiras Arquitectónicas | 110 | | 0,0 | 363.291,00 | 16.289,12 | 8.282,60 | 2,3 |
| Centro de Emprego Protegido | 270 | 224 | 83,0 | 1.964.144,00 | 1.167.384,68 | 305.016,88 | 15,5 |
| Contrato de Emprego Apoiado em Entidades Empregadoras/Enclaves | 95 | 130 | 136,8 | 416.961,00 | 216.361,47 | 36.114,60 | 8,7 |
| Prémio de Mérito | | | | 102.472,00 | 27.088,06 | 0,00 | 0,0 |
| Apoio à Colocação e Acompanhamento Pós - Colocação | 1.425 | 594 | 41,7 | 1.186.300,00 | 726.716,51 | 218.966,03 | 18,5 |
| Sistema de Atribuição de Produtos de Apoio | 478 | | 0,0 | 520.000,00 | 0,00 | 0,00 | 0,0 |
| Estágio de Inserção para Pessoas c/ Deficiências e Incapacidades | 330 | 131 | 39,7 | 1.337.054,00 | 472.284,99 | 93.383,05 | 7,0 |
| Contrato Emprego-Inserção p/ Pessoas c/ Deficiências e Incapacidades | 520 | 380 | 73,1 | 2.922.605,00 | 1.779.481,62 | 270.377,95 | 9,3 |
| Avaliação da Incapacidade Decorrente de Acidente de Trabalho | | | | 958.095,00 | 0,00 | 0,00 | 0,0 |
| Apoios a Manutenção e Reintegração de Pessoas com Incapacidade Decorrente de Ac | | | | 943.835,00 | 0,00 | 0,00 | 0,0 |
| Centros e Unidades de Reabilitação Profissional | | | | 1.380.000,00 | 1.347.722,67 | 810.697,67 | 58,7 |
| Centros de Gestão Participada - Reabilitação | 3.059 | 1.435 | 46,9 | 7.319.033,00 | 957.529,58 | 957.529,58 | 13,1 |
| Organismo Intermédio | 6.320 | 6.200 | 98,1 | 1.272.409,00 | 1.272.408,28 | 1.272.408,28 | 100,0 |
| TOTAL | 15.017 | 10.474 | 69,7 | 40.182.499,00 | 19.609.501,71 | 7.987.963,56 | 19,9 |

| DESIGNAÇÃO DA DESPESA | Execução Física | | | Execução Financeira (Un.: Euros) | | | | |
|---|-----------------|------------------|--------------------------|----------------------------------|-----------------------|----------------------|--------------------------|--------------------------|
| | Meta a) | Abrangidos b) | Grau Exec. b) / a) | Dotação a) | Cabimento b) | Pagamento c) | Grau Exec. b) / a) | Grau Exec. c) / a) |
| PROG. 1 - INTERV. ESTRUT. NOS DOMÍNIOS DO EMPREGO E DA FORM. PROF. | 470.872 | 171.271 | 36,4 | 568.534.084,00 | 220.915.275,72 | 79.623.733,68 | 38,9 | 14,0 |
| PROMOÇÃO DA EMPREGABILIDADE E DO EMPREGO | 288.174 | 108.908 | 37,8 | 364.116.742,00 | 207.498.723,72 | 70.911.381,78 | 57,0 | 19,5 |
| PROM. A FORM. QUALIFICANTE E A TRANSIÇÃO P/A VIDA ATIVA | 37.220 | 17.010 | 45,7 | 84.037.049,00 | 41.010.583,61 | 19.779.478,91 | 48,8 | 23,5 |
| Sistema de Aprendizagem - Gestão Direta | 13.462 | 6.112 | 45,4 | 23.216.769,00 | 13.452.906,25 | 5.253.684,75 | 57,9 | 22,6 |
| Sistema de Aprendizagem - Entidades Externas | 16.538 | 8.144 | 49,2 | 47.635.839,00 | 20.926.652,98 | 11.348.654,58 | 43,9 | 23,8 |
| Sistema de Aprendizagem - Saldos | | | | 1.730.280,00 | 776.340,86 | 572.174,10 | 44,9 | 33,1 |
| Cursos de Educação e Formação de Jovens | 7.070 | 2.717 | 38,4 | 11.333.415,00 | 5.845.645,71 | 2.598.221,85 | 51,6 | 22,9 |
| Cursos de Especialização Tecnológica | 150 | 37 | 24,7 | 120.746,00 | 9.037,81 | 6.743,63 | 7,5 | 5,6 |
| FORMAÇÃO AO LONGO DA VIDA E ADAPTABILIDADE | 167.309 | 54.381 | 32,5 | 34.735.306,00 | 10.990.004,04 | 4.271.656,26 | 31,6 | 12,3 |
| Bolsas de Formação da Iniciativa do Trabalhador | 180 | 129 | 71,7 | 317.923,00 | 79.701,72 | 44.066,74 | 25,1 | 13,9 |
| Reconhecimento e Validação de Competências | 22.612 | 2.578 | 11,4 | 7.933.389,00 | 2.146.420,24 | 1.206.864,22 | 27,1 | 15,2 |
| Portugal Acolhe | 835 | 832 | 99,6 | 346.148,00 | 189.658,33 | 91.461,09 | 54,8 | 26,4 |
| Formação Modular | 141.182 | 50.842 | 36,0 | 23.622.375,00 | 8.558.753,18 | 2.929.264,21 | 36,2 | 12,4 |
| Programa Qualificação-Emprego | | | | 15.471,00 | 15.470,57 | 0,00 | 100,0 | 0,0 |
| Cheque Formação | 2.500 | | 0,0 | 2.500.000,00 | 0,00 | 0,00 | 0,0 | 0,0 |
| QUALIFICAÇÃO E INSERÇÃO PROF. PARA DESEMPREGADOS | 83.350 | 37.284 | 44,7 | 242.572.050,00 | 153.200.451,66 | 45.805.678,97 | 63,2 | 18,9 |
| Cursos de Educação e Formação de Adultos | 35.755 | 21.751 | 60,8 | 80.139.699,00 | 59.104.214,70 | 20.072.832,27 | 73,8 | 25,0 |
| Estágios Profissionais - Port. 268/1997 | | | | 66.083,00 | 19.476,84 | 18.100,70 | 29,5 | 27,4 |
| Estágios Profissionais na Administração Pública | | 2 | | 3.300,00 | 3.254,79 | 3.254,79 | 98,6 | 98,6 |
| Estágios Profissionais | 1.380 | 650 | 47,1 | 15.261.087,00 | 14.536.926,80 | 6.003.999,57 | 95,3 | 39,3 |
| Estágios Profissionais - Qualificação Emprego | 215 | 138 | 64,2 | 2.207.401,00 | 2.058.305,99 | 801.212,78 | 93,2 | 36,3 |
| Estágios Profissionais de níveis III e IV | 1.000 | 775 | 77,5 | 7.800.553,00 | 7.344.006,46 | 2.955.286,96 | 94,1 | 37,9 |
| Estágios Profissionais - Port. 92/2011 | 45.000 | 13.968 | 31,0 | 137.093.927,00 | 70.134.266,08 | 15.950.991,90 | 51,2 | 11,6 |
| PROGRAMA INOV | 295 | 233 | 79,0 | 2.772.337,00 | 2.297.684,41 | 1.054.567,64 | 82,9 | 38,0 |
| Estágios Profissionais - INOV-JOVEM | 10 | 6 | 60,0 | 362.420,00 | 294.120,28 | 143.992,29 | 81,2 | 39,7 |
| Estágios Profissionais - INOV-SOCIAL | 285 | 227 | 79,6 | 2.263.036,00 | 1.955.617,96 | 862.629,18 | 86,4 | 38,1 |
| Estágios Profissionais - INOV EXPORT | | | | 146.881,00 | 47.946,17 | 47.946,17 | 32,6 | 32,6 |
| APOIO À CRIAÇÃO DE EMP. NO ÂMBITO DO DESENV. LOCAL E DA ECON. SOCIAL | 47.769 | 2.946 | 6,2 | 95.925.774,00 | 5.935.605,47 | 2.196.782,42 | 6,2 | 2,3 |
| APOIO AO INVEST. EM INIC. LOCAIS CRIADORAS DE EMPREGO | | | | 1.835.806,00 | 1.280.974,76 | 319.778,97 | 69,8 | 17,4 |
| (1) (*) Programa de Estímulo à Oferta de Emprego - Investimento | | 37 | | 1.835.806,00 | 1.280.974,76 | 319.778,97 | 69,8 | 17,4 |
| APOIO À CRIAÇÃO DE EMPREGO E EMPRESAS | 1.330 | 879 | 66,1 | 2.412.186,00 | 767.932,88 | 326.947,53 | 31,8 | 13,6 |
| (1) ILE - Criação de Postos de Trabalho | | 47 | | 658.797,00 | 488.530,59 | 202.501,53 | 74,2 | 30,7 |
| (1) (*) ILE - Majorações | | 2 | | 44.974,00 | 35.353,85 | 8.850,12 | 78,6 | 19,7 |
| Apoios à Contratação | | 3 | | 0,00 | 0,00 | 0,00 | | |
| f) (**) Prémio de Igualdade de Oportunidades - Majorações | | | | 38.140,00 | 8.758,90 | 0,00 | 23,0 | 0,0 |
| Apoios à criação do Próprio Emprego - PAECPE | 1.330 | 829 | 62,3 | 1.670.275,00 | 235.289,54 | 115.595,88 | 14,1 | 6,9 |
| APOIO À INT. NO MERCADO DE TRABALHO | 45.180 | 1.951 | 4,3 | 86.643.788,00 | 2.968.822,16 | 1.239.274,45 | 3,4 | 1,4 |
| Prémio de Colocação | 10 | | 0,0 | 6.290,00 | 3.772,98 | 2.515,32 | 60,0 | 40,0 |
| Apoios à Contratação para Jovens | 10 | 288 | 2.880,0 | 932.500,00 | 823.375,00 | 818.375,00 | 88,3 | 87,8 |
| Apoios à Contratação para Adultos e Públicos Específicos | 10 | 34 | 340,0 | 172.500,00 | 95.500,00 | 95.500,00 | 55,4 | 55,4 |
| Linha de Apoio à Criação de Empresas e de Emprego | 4.950 | 274 | 5,5 | 23.061.854,00 | 346.333,16 | 262.935,67 | 1,5 | 1,1 |
| Economia Social - Criação de PT | 200 | | 0,0 | 2.500.000,00 | 0,00 | 0,00 | 0,0 | 0,0 |
| Estímulo 2012 | 35.000 | 1.355 | 3,9 | 55.970.644,00 | 1.699.841,02 | 59.948,46 | 3,0 | 0,1 |
| Estímulo à Integração no Mercado de Emprego (EIME) | 5.000 | | 0,0 | 4.000.000,00 | 0,00 | 0,00 | 0,0 | 0,0 |
| APOIOS À PROMOÇÃO DO ARTESANATO | 500 | 11 | 2,2 | 1.087.780,00 | 92.572,69 | 19.675,73 | 8,5 | 1,8 |
| Promoção do Artesanato - Artesãos | 500 | 11 | 2,2 | 190.114,00 | 17.968,45 | 8.700,25 | 9,5 | 4,6 |
| c) (**) Promoção do Artesanato - Feiras | 85 | 3 | 3,5 | 778.446,00 | 46.363,00 | 1.750,00 | 6,0 | 0,2 |
| Prog. para a Promoção dos Ofícios e das Micro Empresas Artesanais - PPART | | | | 119.220,00 | 28.241,24 | 9.225,48 | 23,7 | 7,7 |
| APOIO AO DESENVOLVIMENTO COOPERATIVO | 9 | 0,0 | | 153.941,00 | 52.501,26 | 0,00 | 34,1 | 0,0 |
| d) (**) PRODESCOOP - Cooperativas - Investimento | 4 | | 0,0 | 94.418,00 | 43.446,10 | 0,00 | 46,0 | 0,0 |
| PRODESCOOP - Cooperativas - Criação de Postos de Trabalho | 9 | | 0,0 | 59.523,00 | 9.055,16 | 0,00 | 15,2 | 0,0 |
| FUNDO EUROPEU DE AJUSTAMENTO À GLOBALIZAÇÃO - FEG | 750 | 105 | 14,0 | 3.792.273,00 | 772.801,72 | 291.105,74 | 20,4 | 7,7 |
| Apoios à Autocolocação | 300 | 30 | 10,0 | 469.955,00 | 72.525,06 | 29.345,40 | 15,4 | 6,2 |
| Apoio à Inserção | 20 | | 0,0 | 8.200,00 | 0,00 | 0,00 | 0,0 | 0,0 |
| Apoio ao Empreendedorismo | 70 | 4 | 5,7 | 1.801.065,00 | 192.731,15 | 65.069,35 | 10,7 | 3,6 |
| Planos de Integração | 110 | 39 | 35,5 | 688.517,00 | 282.313,28 | 71.907,69 | 41,0 | 10,4 |
| Prática em Contexto de Trabalho | 10 | 1 | 10,0 | 7.000,00 | 6.908,00 | 6.778,27 | 98,7 | 96,8 |
| Apoios à Contratação | 120 | 10 | 8,3 | 451.536,00 | 143.373,24 | 69.171,30 | 31,8 | 15,3 |
| Bolsa de Formação - FEG | 120 | 21 | 17,5 | 366.000,00 | 74.950,99 | 48.833,73 | 20,5 | 13,3 |
| FORMAÇÃO DE AGENTES DA POLÍTICA DE EMPREGO | 832 | 89 | 10,7 | 497.675,00 | 107.604,09 | 60.618,04 | 21,6 | 12,2 |
| FORMAÇÃO DE AGENTES DA POLÍTICA DE EMPREGO | 832 | 89 | 10,7 | 497.675,00 | 107.604,09 | 60.618,04 | 21,6 | 12,2 |
| Formação de Formadores | 832 | 89 | 10,7 | 497.675,00 | 107.604,09 | 60.618,04 | 21,6 | 12,2 |
| ACÇÕES EM COOPERAÇÃO | 134.097 | 59.328 | 44,2 | 103.993.893,00 | 7.373.342,44 | 6.454.951,44 | 7,1 | 6,2 |
| Centros de Gestão Participada | 104.097 | 59.328 | 57,0 | 93.570.989,00 | 4.754.378,60 | 4.754.378,60 | 5,1 | 5,1 |
| Ações em Cooperação com Outras Entidades | 30.000 | | 0,0 | 10.422.904,00 | 2.618.963,84 | 1.700.572,84 | 25,1 | 16,3 |
| Entidade Contratante - Contribuições para a Segurança Social | | | | 4.000.000,00 | 0,00 | 0,00 | 0,0 | 0,0 |

| DESIGNAÇÃO DA DESPESA | Execução Física | | | Execução Financeira (Un.: Euros) | | | | |
|---|-----------------|------------------|--------------------------|----------------------------------|----------------------|----------------------|--------------------------|--------------------------|
| | Meta a) | Abrangidos b) | Grau Exec. b) / a) | Dotação a) | Cabimento b) | Pagamento c) | Grau Exec. b) / a) | Grau Exec. c) / a) |
| PROG. 2 - INTEGRAÇÃO ECON. E SOCIAL DOS GRUPOS SOCIAIS DESFAV. | 95.026 | 46.546 | 49,0 | 109.220.649,00 | 62.547.304,18 | 18.359.372,68 | 57,3 | 16,8 |
| PROMOVER O EMP. E A EMPREGABILIDADE DOS GRUPOS PART. DESFAVORECIDOS | 95.026 | 46.546 | 49,0 | 109.220.649,00 | 62.547.304,18 | 18.359.372,68 | 57,3 | 16,8 |
| AÇÕES DE DESENV.PESSOAL E PROF. PESSOAS C/DEFICIÊNCIAS E INCAPACIDADES | 2.410 | 1.380 | 57,3 | 19.496.300,00 | 11.626.234,73 | 4.015.186,92 | 59,6 | 20,6 |
| Aval. e Orientação Prof. de Pessoas com Deficiências e Incapacidades | 260 | 68 | 26,2 | 236.300,00 | 121.580,28 | 36.236,66 | 51,5 | 15,3 |
| Form. para Pessoas com Deficiências e Incapacidades - Ações em Cooperação | 2.150 | 1.312 | 61,0 | 19.260.000,00 | 11.504.654,45 | 3.978.950,26 | 59,7 | 20,7 |
| APOIOS AO EMPREGO E CONTRATAÇÃO PESSOAS C/DEFICIÊNCIAS E INCAPACIDADES | 3.228 | 1.459 | 45,2 | 10.714.757,00 | 4.405.606,45 | 932.141,11 | 41,1 | 8,7 |
| Adaptação de Postos de Trabalho/Eliminação Barreiras Arquitectónicas | 110 | | 0,0 | 363.291,00 | 16.289,12 | 8.282,60 | 4,5 | 2,3 |
| Centro de Emprego Protegido | 270 | 224 | 83,0 | 1.964.144,00 | 1.167.384,68 | 305.016,88 | 59,4 | 15,5 |
| Contrato de Emprego Apoiado em Entidades Empregadoras/Enclaves | 95 | 130 | 136,8 | 416.961,00 | 216.361,47 | 36.114,60 | 51,9 | 8,7 |
| Prémio de Mérito | | | | 102.472,00 | 27.088,06 | 0,00 | 0,0 | 0,0 |
| Apoio à Colocação e Acompanhamento Pós - Colocação | 1.425 | 594 | 41,7 | 1.186.300,00 | 726.716,51 | 218.966,03 | 61,3 | 18,5 |
| Sistema de Atribuição de Produtos de Apoio | 478 | | 0,0 | 520.000,00 | 0,00 | 0,00 | 0,0 | 0,0 |
| Estágio de Inserção para Pessoas c/ Deficiências e Incapacidades | 330 | 131 | 39,7 | 1.337.054,00 | 472.284,99 | 93.383,05 | 35,3 | 7,0 |
| Contrato Emprego-Inserção p/ Pessoas c/ Deficiências e Incapacidades | 520 | 380 | 73,1 | 2.922.605,00 | 1.779.481,62 | 270.377,95 | 60,9 | 9,3 |
| Avaliação da Incapacidade Decorrente de Acidente de Trabalho | | | | 958.095,00 | 0,00 | 0,00 | 0,0 | 0,0 |
| Apoios a Manutenção e Reintegração de Pessoas com Incapacidade Decorrente de Aciden | | | | 943.835,00 | 0,00 | 0,00 | 0,0 | 0,0 |
| AÇÕES DE FORM. PROF. DE GRUPOS DESFAVORECIDOS | 5.450 | 4.560 | 83,7 | 4.834.469,00 | 2.758.792,19 | 1.090.098,19 | 57,1 | 22,5 |
| Formação para a Inclusão | 5.450 | 4.560 | 83,7 | 4.834.469,00 | 2.758.792,19 | 1.090.098,19 | 57,1 | 22,5 |
| PROGRAMA VIDA - EMPREGO | 362 | 923 | 255,0 | 3.994.946,00 | 3.441.798,84 | 915.453,74 | 86,2 | 22,9 |
| Estágios de Integração Socioprofissional | 150 | 359 | 239,3 | 1.708.955,00 | 1.414.072,87 | 404.531,51 | 82,7 | 23,7 |
| Prémio de Integração Socioprofissional | 10 | 47 | 470,0 | 80.493,00 | 30.183,84 | 20.122,56 | 37,5 | 25,0 |
| Apoios ao Emprego | 200 | 517 | 258,5 | 2.197.898,00 | 1.997.542,13 | 490.799,67 | 90,9 | 22,3 |
| Apoios ao Autoemprego | 2 | | 0,0 | 7.600,00 | 0,00 | 0,00 | 0,0 | 0,0 |
| DESENV. A REDE DE EQUIP. E SERV. DE PROMOÇÃO E DESENV.SOCIAL | | | | 1.380.000,00 | 1.347.722,67 | 810.697,67 | 97,7 | 58,7 |
| Centros e Unidades de Reabilitação Profissional | | | | 1.380.000,00 | 1.347.722,67 | 810.697,67 | 97,7 | 58,7 |
| DINAMIZAÇÃO E PROMOÇÃO DO MERCADO SOCIAL DE EMPREGO | 80.517 | 36.789 | 45,7 | 61.481.144,00 | 38.009.619,72 | 9.638.265,47 | 61,8 | 15,7 |
| (*) Empresas de Inserção - Investimento | 85 | 35 | 41,2 | 318.916,00 | 28.395,65 | 2.946,95 | 8,9 | 0,9 |
| Empresas de Inserção - Profissionalização | 2.930 | 2.544 | 86,8 | 9.627.077,00 | 8.960.115,53 | 2.863.284,50 | 93,1 | 29,7 |
| (*) Empresas de Inserção - Formação | 682 | 225 | 33,0 | 1.176.949,00 | 1.029.311,54 | 285.557,03 | 87,5 | 24,3 |
| Empresas de Inserção - Prémio Integração | 47 | 6 | 12,8 | 208.800,00 | 90.551,52 | 60.367,68 | 43,4 | 28,9 |
| Contrato Emprego Inserção | 63.000 | 27.905 | 44,3 | 8.723.052,00 | 3.828.181,25 | 667.826,88 | 43,9 | 7,7 |
| Contrato Emprego Inserção + | 14.540 | 6.334 | 43,6 | 41.426.350,00 | 24.073.064,23 | 5.758.282,43 | 58,1 | 13,9 |
| Centros de Gestão Participada - Reabilitação | 3.059 | 1.435 | 46,9 | 7.319.033,00 | 957.529,58 | 957.529,58 | 13,1 | 13,1 |
| PROG. 3 - INTERV. PARA A ORG.E GESTÃO DO MERC EMP.E DA FORM. PROF. | 75.200 | 21.643 | 28,8 | 13.332.207,00 | 8.877.170,44 | 2.284.911,96 | 66,6 | 17,1 |
| DESENV. E MODERNIZAÇÃO DAS ESTRUTURAS E SERV. DE APOIO AO EMP. E FORM. | | | | 10.032.673,00 | 8.438.834,98 | 2.130.595,43 | 84,1 | 21,2 |
| PROM. DE EST. E SERV. DE AP. À INSERÇÃO PROFISSIONAL | | | | 5.753.880,00 | 5.153.343,73 | 704.571,37 | 89,6 | 12,2 |
| b) (**) GIP - Gabinetes de Inserção Profissional | 653 | 286 | 43,8 | 5.753.880,00 | 5.153.343,73 | 704.571,37 | 89,6 | 12,2 |
| a) (**) Informação e Orientação Profissional | | 54.133 | | 180.500,00 | 9.102,00 | 2.990,00 | 5,0 | 1,7 |
| Certificação Profissional | | | | 130.800,00 | 2.206,44 | 2.206,44 | 1,7 | 1,7 |
| Estudos e Investigação | | | | 327.925,00 | 215.250,00 | 64.575,00 | 65,6 | 19,7 |
| Processos e Métodos Didáticos | | | | 50.000,00 | 0,00 | 0,00 | 0,0 | 0,0 |
| Regime Prest. Desemp. - DL nº220 de 03/11/2006 | | | | 3.589.568,00 | 3.058.932,81 | 1.356.252,62 | 85,2 | 37,8 |
| COLOCAÇÃO | 75.200 | 21.643 | 28,8 | 172.650,00 | 96.716,08 | 7.603,97 | 56,0 | 4,4 |
| (***) Prod. de Instrumentos Téc. de Sup. à Actividade de Colocação | 75.200 | 21.643 | 28,8 | 0,00 | 0,00 | 0,00 | | |
| COLOCAÇÃO EXTERNA | | | | 172.650,00 | 96.716,08 | 7.603,97 | 56,0 | 4,4 |
| Rede Eures | | | | 172.650,00 | 96.716,08 | 7.603,97 | 56,0 | 4,4 |
| PRESTAÇÕES TÉCNICAS - METODOLOGIA PNE | | | | 31.884,00 | 14.046,93 | 488,79 | 44,1 | 1,5 |
| INSERJOVEM | | | | 11.610,00 | 5.390,30 | 0,00 | 46,4 | 0,0 |
| REAGE | | | | 20.274,00 | 8.656,63 | 488,79 | 42,7 | 2,4 |
| MODERNIZAÇÃO DO SERVIÇO PÚBLICO DE EMPREGO | | | | 3.095.000,00 | 327.572,45 | 146.223,77 | 10,6 | 4,7 |
| Modern. do SPE: Proj. LSE (Livre Serv. P/ Emprego) | | | | 3.095.000,00 | 327.572,45 | 146.223,77 | 10,6 | 4,7 |
| PROG. 4 - RELAÇÕES C/EXTERIOR E ARTICULAÇÃO COM OUTRAS ENTIDADES | | | | 16.274.707,00 | 9.854.530,14 | 4.448.917,69 | 60,6 | 27,3 |
| AÇÕES CONJUNTAS COM OUTRAS ENTIDADES | | | | 11.327.899,00 | 9.089.914,77 | 3.875.560,75 | 80,2 | 34,2 |
| Diálogo Social | | | | 600.000,00 | 166.114,93 | 166.114,93 | 27,7 | 27,7 |
| Participação em Programas Comunitários | | | | 173.753,00 | 20.931,83 | 9.874,60 | 12,0 | 5,7 |
| OUTRAS AÇÕES CONJUNTAS COM OUTRAS ENTIDADES | | | | 4.022.247,00 | 2.617.204,05 | 933.259,77 | 65,1 | 23,2 |
| Concursos Diversos | | | | 1.579.247,00 | 507.199,42 | 300.426,45 | 32,1 | 19,0 |
| Outras Ações | | | | 406.000,00 | 140.150,00 | 94.250,00 | 34,5 | 23,2 |
| Cooperação IEFPP / Cooperativa António Sérgio | | | | 2.037.000,00 | 1.969.854,63 | 538.583,32 | 96,7 | 26,4 |

| DESIGNAÇÃO DA DESPESA | Execução Física | | | Execução Financeira (Un.: Euros) | | | | |
|--|-----------------|------------------|--------------------------|----------------------------------|-----------------------|-----------------------|--------------------------|--------------------------|
| | Meta a) | Abrangidos b) | Grau Exec. b) / a) | Dotação a) | Cabimento b) | Pagamento c) | Grau Exec. b) / a) | Grau Exec. c) / a) |
| COOPERAÇÃO INSTITUCIONAL | | | | 6.531.899,00 | 6.285.663,96 | 2.766.311,45 | 96,2 | 42,4 |
| Comissão para a Igualdade no Trabalho e no Emprego (CITE) | | | | 883.450,00 | 843.641,61 | 405.812,51 | 95,5 | 45,9 |
| Serviços Sociais do MSST | | | | 586.936,00 | 586.936,00 | 244.556,65 | 100,0 | 41,7 |
| Agência Nacional para a Aprendizagem ao Longo da Vida | | | | 517.000,00 | 516.205,00 | 258.102,50 | 99,8 | 49,9 |
| Outros Serviços | | | | 776.100,00 | 570.468,35 | 287.667,69 | 73,5 | 37,1 |
| Alto Comissariado p/Imigração e Minorias Étnicas | | | | 3.768.413,00 | 3.768.413,00 | 1.570.172,10 | 100,0 | 41,7 |
| RELAÇÕES PÚBLICAS | | | | 3.064.294,00 | 453.981,50 | 269.365,71 | 14,8 | 8,8 |
| Informação para o Exterior | | | | 1.679.280,00 | 206.921,22 | 120.715,73 | 12,3 | 7,2 |
| Relação Direta com os Utentes | | | | 1.385.014,00 | 247.060,28 | 148.649,98 | 17,8 | 10,7 |
| RELAÇÕES INTERNACIONAIS | | | | 1.882.514,00 | 310.633,87 | 303.991,23 | 16,5 | 16,1 |
| Organizações Internacionais | | | | 413.289,00 | 178.368,12 | 178.088,12 | 43,2 | 43,1 |
| COOPERAÇÃO BILATERAL C/ PALOPS | | | | 1.430.225,00 | 132.265,75 | 125.903,11 | 9,2 | 8,8 |
| Cooperação Bilateral com Outros Países e Outras Atividades | | | | 39.000,00 | 0,00 | 0,00 | 0,0 | 0,0 |
| PROG. 5 - GESTÃO E ORGANIZAÇÃO INTERNA | | | | 201.592.283,00 | 83.386.255,74 | 51.603.521,29 | 41,4 | 25,6 |
| INFRAESTRUTURAS FÍSICAS | | | | 29.204.132,00 | 10.537.335,77 | 4.731.988,11 | 36,1 | 16,2 |
| Centros de Emprego | | | | 8.213.980,00 | 5.044.939,19 | 2.373.837,78 | 61,4 | 28,9 |
| Centros de Formação Profissional de Gestão Direta | | | | 11.778.074,00 | 4.386.367,26 | 2.017.519,59 | 37,2 | 17,1 |
| Centros de Formação Profissional de Gestão Participada | | | | 5.446.700,00 | 196.602,37 | 196.561,77 | 3,6 | 3,6 |
| Centro de Reabilitação Profissional de Gestão Direta | | | | 1.085.768,00 | 89.529,44 | 9.717,00 | 8,2 | 0,9 |
| Centro de Reabilitação Profissional de Gestão Participada | | | | 125.000,00 | 0,00 | 0,00 | 0,0 | 0,0 |
| Serviços de Coordenação Central e Regional | | | | 2.183.000,00 | 483.190,27 | 126.104,93 | 22,1 | 5,8 |
| Outras Infraestruturas Físicas | | | | 371.610,00 | 336.707,24 | 8.247,04 | 90,6 | 2,2 |
| Funcionamento, Organização e Gestão Internas | | | | 12.664.900,00 | 5.257.658,65 | 2.373.272,89 | 41,5 | 18,7 |
| Funcionamento, Organização e Gestão Internas | | | | 12.649.528,00 | 5.247.654,41 | 2.368.470,41 | 41,5 | 18,7 |
| FUNCIONAMENTO - POEFDs E POR | | | | 15.372,00 | 10.004,24 | 4.802,48 | 65,1 | 31,2 |
| Funcionamento - POPH | | | | 15.372,00 | 10.004,24 | 4.802,48 | 65,1 | 31,2 |
| RECURSOS HUMANOS | | | | 106.115.075,00 | 34.485.366,78 | 32.788.085,83 | 32,5 | 30,9 |
| GESTÃO DE RECURSOS HUMANOS | | | | 105.285.594,00 | 34.287.871,11 | 32.723.532,61 | 32,6 | 31,1 |
| Centros de Emprego | | | | 40.965.567,00 | 14.916.645,27 | 14.296.168,02 | 36,4 | 34,9 |
| Centros de Formação Profissional | | | | 30.495.006,00 | 9.582.840,43 | 9.225.655,39 | 31,4 | 30,3 |
| Centros de Reabilitação Profissional | | | | 887.610,00 | 243.550,10 | 232.229,73 | 27,4 | 26,2 |
| Serviços de Coordenação Central e Regional | | | | 30.638.475,00 | 8.969.340,70 | 8.438.247,99 | 29,3 | 27,5 |
| Pessoal Deslocado em Diversos Serviços | | | | 2.298.936,00 | 575.494,61 | 531.231,48 | 25,0 | 23,1 |
| DESENVOLVIMENTO DOS RECURSOS HUMANOS | | | | 506.400,00 | 20.502,08 | 3.198,00 | 4,0 | 0,6 |
| Formação Interna - Ações | | | | 506.400,00 | 20.502,08 | 3.198,00 | 4,0 | 0,6 |
| Ação Social | | | | 323.081,00 | 176.993,59 | 61.355,22 | 54,8 | 19,0 |
| INFORMATIZAÇÃO | | | | 10.967.791,00 | 4.143.372,30 | 1.381.798,18 | 37,8 | 12,6 |
| Hardware | | | | 3.756.935,00 | 755.214,69 | 337.730,86 | 20,1 | 9,0 |
| Software | | | | 5.167.356,00 | 1.910.523,19 | 328.474,37 | 37,0 | 6,4 |
| Comunicação | | | | 1.981.000,00 | 1.466.107,32 | 707.418,86 | 74,0 | 35,7 |
| Outros | | | | 62.500,00 | 11.527,10 | 8.174,09 | 18,4 | 13,1 |
| INFORMAÇÃO CIENTÍFICA E DOCUMENTAÇÃO | | | | 323.242,00 | 124.928,54 | 38.771,23 | 38,6 | 12,0 |
| INFORMAÇÃO CIENTÍFICA E DOCUMENTAÇÃO | | | | 323.242,00 | 124.928,54 | 38.771,23 | 38,6 | 12,0 |
| Informação Científica e Técnica | | | | 62.310,00 | 8.976,20 | 2.314,33 | 14,4 | 3,7 |
| Atividade Editorial | | | | 218.932,00 | 105.059,46 | 36.456,90 | 48,0 | 16,7 |
| Informação Interna | | | | 42.000,00 | 10.892,88 | 0,00 | 25,9 | 0,0 |
| GESTÃO DE CENTROS | | | | 42.317.143,00 | 28.837.593,70 | 10.289.605,05 | 68,1 | 24,3 |
| Centros de Emprego | | | | 12.608.068,00 | 8.369.955,07 | 3.043.820,22 | 66,4 | 24,1 |
| Centros de Formação Profissional | | | | 28.901.075,00 | 19.858.894,97 | 7.000.677,20 | 68,7 | 24,2 |
| Centros de Reabilitação Profissional | | | | 808.000,00 | 608.743,66 | 245.107,63 | 75,3 | 30,3 |
| PROG 6 - OUTROS | | | | 7.130.000,00 | 485.586,14 | 409.209,37 | 6,8 | 5,7 |
| Restituições de Apoios Comunitários | | | | 2.100.000,00 | 485.586,14 | 409.209,37 | 23,1 | 19,5 |
| Constituição de Reserva | | | | 5.030.000,00 | 0,00 | 0,00 | 0,0 | 0,0 |
| ORGANISMO INTERMÉDIO | 6.320 | 6.200 | 98,1 | 1.272.409,00 | 1.272.408,28 | 1.272.408,28 | 100,0 | 100,0 |
| TOTAL | | | | 917.356.339,00 | 387.338.530,64 | 158.002.074,95 | 42,2 | 17,2 |

(*) Número de pessoas envolvidas em componentes de medidas (ex.: majorações em ILE) cuja meta já está contemplada na medida principal.

(**) A execução física destas medidas não é contabilizada em número de abrangidos ou pessoas apoiadas, pelo que não pode ser adicionada à execução das restantes medidas.

(***) Este número inclui as colocações de desempregados e empregados

(1) Inclui a atividade realizada no âmbito das Iniciativas Locais de Emprego - Serviços de Apoio à Família

Metas e Execução Física Agregadas por:

| | | |
|---|---------|---------|
| Pessoas: | 647.418 | 245.660 |
| a) Informação e Orientação Profissional: | | 54.133 |
| b) Estruturas: | 653 | 286 |
| c) Feiras: | 85 | 3 |
| d) Cooperativas (Investimento): | 4 | |
| f) Prémios de Igualdade de Oportunidades | | |
| g) Programa de Apoio à Iniciativa Privada (PAIPS) | | |

SÍNTESE DA EXECUÇÃO FINANCEIRA
RECEITA

Valores acumulados a 31 de maio de 2012

| DESIGNAÇÃO DA RECEITA | Previsão | Direito Reconhecido | | Liquidação | | Recebimento | |
|---|-----------------------|-----------------------|--------------|-----------------------|--------------|-----------------------|--------------|
| | | Valor | % | Valor | % | Valor | % |
| RENDIMENTOS DA PROPRIEDADE | 4.546.873,00 | 595.448,74 | 13,1 | 595.448,74 | 13,1 | 604.236,42 | 13,3 |
| JUROS - SOCIEDADES E QUASE SOCIEDADES NÃO FINANCEIRAS | 2.551.650,00 | 305.959,02 | 12,0 | 305.959,02 | 12,0 | 305.959,02 | 12,0 |
| Privadas | 2.551.650,00 | 305.959,02 | 12,0 | 305.959,02 | 12,0 | 305.959,02 | 12,0 |
| JUROS - SOCIEDADES FINANCEIRAS | 90.948,00 | 10,67 | 0,0 | 10,67 | 0,0 | 10,67 | 0,0 |
| Bancos e outras instituições financeiras | 90.948,00 | 10,67 | 0,0 | 10,67 | 0,0 | 10,67 | 0,0 |
| JUROS - INSTITUIÇÕES SEM FINS LUCRATIVOS | 20.250,00 | 3.806,25 | 18,8 | 3.806,25 | 18,8 | 3.806,25 | 18,8 |
| JUROS - FAMÍLIAS | 34.025,00 | 2.941,03 | 8,6 | 2.941,03 | 8,6 | 2.941,03 | 8,6 |
| JUROS - ADMINISTRAÇÕES PÚBLICAS | 1.850.000,00 | 282.731,77 | 15,3 | 282.731,77 | 15,3 | 291.519,45 | 15,8 |
| TRANSFERÊNCIAS CORRENTES | 903.229.667,00 | 275.061.311,73 | 30,5 | 275.061.311,73 | 30,5 | 275.061.311,73 | 30,5 |
| SEGURANÇA SOCIAL | 900.290.099,00 | 273.448.851,41 | 30,4 | 273.448.851,41 | 30,4 | 273.448.851,41 | 30,4 |
| Participação portuguesa em projectos cofinanciados | 44.685.874,00 | 878.259,65 | 2,0 | 878.259,65 | 2,0 | 878.259,65 | 2,0 |
| Financiamento comunitário em projectos cofinanciados | 374.604.225,00 | 72.153.941,76 | 19,3 | 72.153.941,76 | 19,3 | 72.153.941,76 | 19,3 |
| Outras Transferências - Receitas Próprias | 481.000.000,00 | 200.416.650,00 | 41,7 | 200.416.650,00 | 41,7 | 200.416.650,00 | 41,7 |
| RESTO DO MUNDO | 1.738.000,00 | 1.597.102,86 | 91,9 | 1.597.102,86 | 91,9 | 1.597.102,86 | 91,9 |
| União Europeia - Instituições - Diversos | 1.688.000,00 | 1.597.102,86 | 94,6 | 1.597.102,86 | 94,6 | 1.597.102,86 | 94,6 |
| Países terceiros e organizações internacionais | 50.000,00 | 0,00 | 0,0 | 0,00 | 0,0 | 0,00 | 0,0 |
| ADMINISTRAÇÃO CENTRAL | 1.185.568,00 | 0,00 | 0,0 | 0,00 | 0,0 | 0,00 | 0,0 |
| Serviços e Fundos Autónomos | 1.185.568,00 | 0,00 | 0,0 | 0,00 | 0,0 | 0,00 | 0,0 |
| SOCIEDADES E QUASE SOCIEDADES NÃO FINANCEIRAS | 16.000,00 | 15.357,46 | 96,0 | 15.357,46 | 96,0 | 15.357,46 | 96,0 |
| Públicas | 16.000,00 | 15.357,46 | 96,0 | 15.357,46 | 96,0 | 15.357,46 | 96,0 |
| VENDA DE BENS E SERVIÇOS CORRENTES | 1.451.480,00 | 122.526,76 | 8,4 | 122.526,76 | 8,4 | 122.368,44 | 8,4 |
| VENDA DE BENS | 66.880,00 | 3.631,55 | 5,4 | 3.631,55 | 5,4 | 3.631,55 | 5,4 |
| Publicações e impressos | 15.840,00 | 195,52 | 1,2 | 195,52 | 1,2 | 195,52 | 1,2 |
| Bens inutilizados | 9.290,00 | 516,60 | 5,6 | 516,60 | 5,6 | 516,60 | 5,6 |
| Produtos agrícolas e pecuários | 6.100,00 | 116,07 | 1,9 | 116,07 | 1,9 | 116,07 | 1,9 |
| Desperdícios, resíduos e refugos | 25.500,00 | 2.331,68 | 9,1 | 2.331,68 | 9,1 | 2.331,68 | 9,1 |
| Outros | 10.150,00 | 471,68 | 4,6 | 471,68 | 4,6 | 471,68 | 4,6 |
| SERVIÇOS | 1.318.200,00 | 98.230,70 | 7,5 | 98.230,70 | 7,5 | 98.072,38 | 7,4 |
| Alimentação e alojamento | 71.650,00 | 1.558,01 | 2,2 | 1.558,01 | 2,2 | 1.367,96 | 1,9 |
| Outros | 1.246.550,00 | 96.672,69 | 7,8 | 96.672,69 | 7,8 | 96.704,42 | 7,8 |
| RENDAS | 66.400,00 | 20.664,51 | 31,1 | 20.664,51 | 31,1 | 20.664,51 | 31,1 |
| Edifícios | 66.400,00 | 20.664,51 | 31,1 | 20.664,51 | 31,1 | 20.664,51 | 31,1 |
| OUTRAS RECEITAS CORRENTES | 4.108.147,00 | 1.074.213,86 | 26,1 | 1.074.213,86 | 26,1 | 1.485.398,72 | 36,2 |
| OUTRAS | 4.108.147,00 | 1.074.213,86 | 26,1 | 1.074.213,86 | 26,1 | 1.485.398,72 | 36,2 |
| VENDA DE BENS DE INVESTIMENTO | 19.110,00 | 0,00 | 0,0 | 0,00 | 0,0 | 0,00 | 0,0 |
| OUTROS BENS DE INVESTIMENTO | 19.110,00 | 0,00 | 0,0 | 0,00 | 0,0 | 0,00 | 0,0 |
| Sociedades e quase-sociedades não financeiras | 19.010,00 | 0,00 | 0,0 | 0,00 | 0,0 | 0,00 | 0,0 |
| Famílias | 100,00 | 0,00 | 0,0 | 0,00 | 0,0 | 0,00 | 0,0 |
| ACTIVOS FINANCEIROS | 14.837.542,00 | 2.455.088,33 | 16,5 | 2.455.088,33 | 16,5 | 2.455.088,33 | 16,5 |
| EMPRÉSTIMOS A MÉDIO E LONGO PRAZOS | 14.837.542,00 | 2.455.088,33 | 16,5 | 2.455.088,33 | 16,5 | 2.455.088,33 | 16,5 |
| Sociedades e quase sociedades não financeiras | 7.146.342,00 | 721.323,43 | 10,1 | 721.323,43 | 10,1 | 721.323,43 | 10,1 |
| Instituições sem fins lucrativos | 2.028.300,00 | 230.850,41 | 11,4 | 230.850,41 | 11,4 | 230.850,41 | 11,4 |
| Famílias | 5.638.900,00 | 1.492.560,04 | 26,5 | 1.492.560,04 | 26,5 | 1.492.560,04 | 26,5 |
| Adm. Públicas - Adm. Local - Continente | 24.000,00 | 10.354,45 | 43,1 | 10.354,45 | 43,1 | 10.354,45 | 43,1 |
| OUTRAS RECEITAS DE CAPITAL | 24.155,00 | 2.665,00 | 11,0 | 2.665,00 | 11,0 | 2.665,00 | 11,0 |
| OUTRAS | 24.155,00 | 2.665,00 | 11,0 | 2.665,00 | 11,0 | 2.665,00 | 11,0 |
| Outras | 21.255,00 | 2.665,00 | 12,5 | 2.665,00 | 12,5 | 2.665,00 | 12,5 |
| Indemnizações | 2.900,00 | 0,00 | 0,0 | 0,00 | 0,0 | 0,00 | 0,0 |
| REPOSIÇÕES NÃO ABATIDAS NOS PAGAMENTOS | 6.926.700,00 | 1.322.191,02 | 19,1 | 1.322.191,02 | 19,1 | 1.305.601,62 | 18,8 |
| TOTAL | 935.143.674,00 | 280.633.445,44 | 30,01 | 280.633.445,44 | 30,01 | 281.036.670,26 | 30,05 |

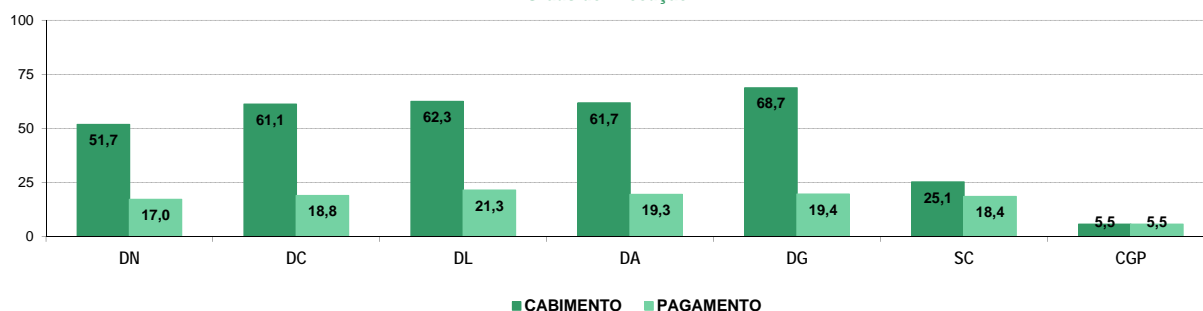
SÍNTESE DA EXECUÇÃO FINANCEIRA

DESPESA

Valores acumulados a 31 de maio de 2012

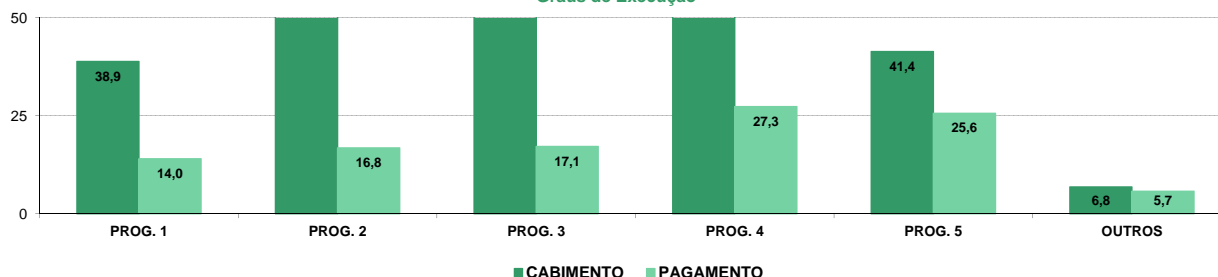
| EXECUÇÃO FINANCEIRA POR ORÇAMENTO PARCELAR | Execução Financeira | | | | |
|---|-----------------------|-----------------------|-----------------------|-----------------------|-----------------------|
| | Dotação a) | Cabimento b) | Pagamento c) | Grau Exec. b) / a) | Grau Exec. c) / a) |
| Total IEFP, I.P. + CGP | 917.356.339,00 | 387.338.530,64 | 158.002.074,95 | 42,2 | 17,2 |
| Delegação Regional do Norte | 211.731.134,00 | 109.439.676,44 | 35.999.436,75 | 51,7 | 17,0 |
| Delegação Regional do Centro | 86.432.678,00 | 52.815.962,99 | 16.231.222,64 | 61,1 | 18,8 |
| Delegação Regional de Lisboa e Vale do Tejo | 169.455.017,00 | 105.610.368,80 | 36.095.615,21 | 62,3 | 21,3 |
| Delegação Regional do Alentejo | 46.432.152,00 | 28.642.912,44 | 8.974.611,80 | 61,7 | 19,3 |
| Delegação Regional do Algarve | 23.677.824,00 | 16.255.701,89 | 4.604.359,53 | 68,7 | 19,4 |
| Serviços Centrais | 273.165.812,00 | 68.665.397,53 | 50.188.359,07 | 25,1 | 18,4 |
| Centros de Gestão Participada | 106.461.722,00 | 5.908.510,55 | 5.908.469,95 | 5,5 | 5,5 |
| Promotores Externos | 418.744,00 | 0,00 | 0,00 | | |
| TOTAL | 917.775.083,00 | 387.338.530,64 | 158.002.074,95 | 42,2 | 17,2 |

Execução Financeira por Orçamento Parcelar
Graus de Execução



| EXECUÇÃO FINANCEIRA POR PROGRAMA | Execução Financeira | | | | |
|--|-----------------------|-----------------------|-----------------------|-----------------------|-----------------------|
| | Dotação a) | Cabimento b) | Pagamento c) | Grau Exec. b) / a) | Grau Exec. c) / a) |
| PROG. 1 - INTERV. ESTRUT. NOS DOMÍNIOS DO EMPREGO E DA FORM. PROF. | 568.534.084,00 | 220.915.275,72 | 79.623.733,68 | 38,9 | 14,0 |
| PROG. 2 - INTEGRAÇÃO ECON. E SOCIAL DOS GRUPOS SOCIAIS DESFAV. | 109.220.649,00 | 62.547.304,18 | 18.359.372,68 | 57,3 | 16,8 |
| PROG. 3 - INTERV. PARA A ORG.E GESTÃO DO MERC EMP.E DA FORM. PROF. | 13.332.207,00 | 8.877.170,44 | 2.284.911,96 | 66,6 | 17,1 |
| PROG. 4 - RELAÇÕES C/EXTERIOR E ARTICULAÇÃO COM OUTRAS ENTIDADES | 16.274.707,00 | 9.854.530,14 | 4.448.917,69 | 60,6 | 27,3 |
| PROG. 5 - GESTÃO E ORGANIZAÇÃO INTERNA | 201.592.283,00 | 83.386.255,74 | 51.603.521,29 | 41,4 | 25,6 |
| PROG. 6 - OUTROS | 7.130.000,00 | 485.586,14 | 409.209,37 | 6,8 | 5,7 |
| ORGANISMO INTERMÉDIO | 1.272.409,00 | 1.272.408,28 | 1.272.408,28 | 100,0 | 100,0 |
| TOTAL | 917.356.339,00 | 387.338.530,64 | 158.002.074,95 | 42,2 | 17,2 |

Execução Financeira por Programas
Graus de Execução



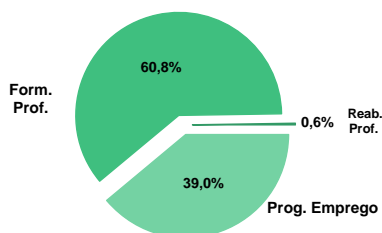
DELEGAÇÃO REGIONAL DO NORTE
EXECUÇÃO FÍSICA E FINANCEIRA

Valores acumulados a 31 de maio de 2012

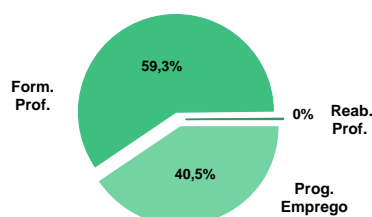
| ÁREAS DE INTERVENÇÃO | Execução Física | | | Execução Financeira (Un.: Euros) | | | |
|----------------------------------|-----------------|---------------|-------------|----------------------------------|----------------------|----------------------|-------------|
| | Meta | Abrangidos | Grau Exec. | Dotação | Cabimento | Pagamento | Grau Exec. |
| EMPREGO | 94.748 | 26.331 | 27,8 | 112.003.085,00 | 60.674.019,86 | 13.145.868,44 | 11,7 |
| Programas de Emprego | 68.503 | 18.852 | 27,5 | 112.003.085,00 | 60.674.019,86 | 13.145.868,44 | 11,7 |
| Colocações | 26.245 | 7.479 | 28,5 | 0,00 | 0,00 | 0,00 | |
| Colocações de Desempregados | - | 6.687 | - | - | - | - | - |
| Colocações de Empregados | - | 792 | - | - | - | - | - |
| FORMAÇÃO PROFISSIONAL | 102.966 | 29.424 | 28,6 | 81.195.120,00 | 37.274.674,97 | 19.218.859,22 | 23,7 |
| REABILITAÇÃO PROFISSIONAL | 699 | 121 | 17,3 | 989.639,00 | 636.530,43 | 61.617,23 | 9,7 |
| TOTAL | 198.413 | 55.876 | 28,2 | 194.187.844,00 | 98.585.225,26 | 32.426.344,89 | 16,7 |

| | | | | | | | |
|--------------------------------------|--|-------|--|------|------|------|--|
| Informação e Orientação Profissional | | 7.913 | | 0,00 | 0,00 | 0,00 | |
|--------------------------------------|--|-------|--|------|------|------|--|

Abrangidos - Peso relativo



Pagamento - Peso relativo


MEDIDAS / PROGRAMAS COM MAIOR PESO RELATIVO

| EXECUÇÃO FÍSICA | METAS | ABRANGIDOS | GRAU |
|---|--------|------------|------|
| Formação Modular | 61.180 | 13.360 | 21,8 |
| Contrato Emprego Inserção | 23.000 | 9.017 | 39,2 |
| Estágios Profissionais - Port. 92/2011 | 19.665 | 5.251 | 26,7 |
| Estímulo 2012 | 15.295 | 476 | 3,1 |
| Cursos Educação e Formação de Adultos | 13.500 | 5.904 | 43,7 |
| Reconhec. e Validação de Competências | 8.000 | 593 | 7,4 |
| Sist. Aprendizagem - Entidades Externas | 8.000 | 5.550 | 69,4 |
| Sist. de Aprendizagem - Gestão Direta | 6.118 | 1.532 | 25,0 |
| Contrato Emprego Inserção + | 5.000 | 1.777 | 35,5 |
| Cursos Educação e Form. de Jovens | 3.278 | 647 | 19,7 |

| EXECUÇÃO FINANCEIRA | DOTAÇÃO | CABIMENTO | PAGAMENTO | GRAU PAGAM |
|---|---------------|---------------|--------------|------------|
| Estágios Profissionais - Port. 92/2011 | 59.980.019,00 | 30.010.084,16 | 5.833.721,72 | 9,7 |
| Sist. Aprendizagem - Entidades Externas | 30.000.000,00 | 9.338.929,83 | 8.713.916,64 | 29,0 |
| Cursos Educação e Formação de Adultos | 25.000.000,00 | 18.136.466,00 | 6.826.403,35 | 27,3 |
| Estímulo 2012 | 16.155.540,00 | 754.355,05 | 6.707,52 | 0,0 |
| Contrato Emprego Inserção + | 10.166.831,00 | 8.308.866,92 | 1.542.525,95 | 15,2 |
| Formação Modular | 10.000.000,00 | 2.422.143,51 | 696.804,16 | 7,0 |
| Sist. de Aprendizagem - Gestão Direta | 9.000.000,00 | 4.116.407,46 | 1.687.632,08 | 18,8 |
| Estágios Profissionais | 6.590.919,00 | 6.473.106,81 | 1.932.396,66 | 29,3 |
| Cursos Educação e Form. de Jovens | 4.500.000,00 | 1.726.800,29 | 657.120,81 | 14,6 |
| Estágios Profissionais de níveis III e IV | 3.738.108,00 | 3.660.903,49 | 1.121.981,20 | 30,0 |

| PROGRAMAS DE EMPREGO | Execução Física | | | Execução Financeira (Un.: Euros) | | | |
|---|-----------------|---------------|--------------|----------------------------------|----------------------|----------------------|-------------|
| | Meta | Abrangidos | Grau Exec. | Dotação | Cabimento | Pagamento | Grau Exec. |
| PROGRAMAS DE FORMAÇÃO E EMPREGO | 20.641 | 6.041 | 29,3 | 72.584.016,00 | 42.186.113,63 | 9.431.481,93 | 13,0 |
| Bolsas de Formação da Iniciativa do Trabalhador | 67 | 45 | 67,2 | 185.842,00 | 20.369,29 | 12.075,48 | 6,5 |
| Cheque Formação | | | | 0,00 | 0,00 | 0,00 | |
| Estágios Profissionais - Port. 268/1997 | | | | 2.965,00 | 2.964,67 | 2.964,67 | 100,0 |
| Estágios Profissionais na Administração Pública | | | | 0,00 | 0,00 | 0,00 | |
| Estágios Profissionais - INOV-JOVEM | 2 | 1 | 50,0 | 130.504,00 | 129.651,45 | 39.956,84 | 30,6 |
| Estágios Profissionais - INOV-SOCIAL | 112 | 101 | 90,2 | 915.659,00 | 887.113,81 | 209.362,16 | 22,9 |
| Estágios Profissionais - INOV EXPORT | | | | 0,00 | 0,00 | 0,00 | |
| Estágios Profissionais | 323 | 222 | 68,7 | 6.590.919,00 | 6.473.106,81 | 1.932.396,66 | 29,3 |
| Estágios Qualificação-Emprego | 71 | 66 | 93,0 | 1.040.000,00 | 1.001.919,95 | 279.023,20 | 26,8 |
| Estágios Profissionais de níveis III e IV | 401 | 355 | 88,5 | 3.738.108,00 | 3.660.903,49 | 1.121.981,20 | 30,0 |
| Estágios Profissionais - Port. 92/2011 | 19.665 | 5.251 | 26,7 | 59.980.019,00 | 30.010.084,16 | 5.833.721,72 | 9,7 |
| CRIAÇÃO DE EMPREGO E EMPRESAS | 18.301 | 918 | 5,0 | 19.236.909,00 | 2.089.342,41 | 328.066,32 | 1,7 |
| (1) (*) Programa de Estímulo à Oferta de Emprego - Investimento | | 7 | | 1.150.000,00 | 829.293,48 | 145.527,86 | 12,7 |
| (1) ILE - Criação de Postos de Trabalho | | 11 | | 350.000,00 | 315.998,73 | 97.883,01 | 28,0 |
| (1) (*) ILE - Majorações | | 2 | | 30.000,00 | 26.461,17 | 5.994,21 | 20,0 |
| Apoios à Contratação | | 1 | | 0,00 | 0,00 | 0,00 | |
| (**) Prémio de Igualdade de Oportunidades - Majorações | | | | 27.531,00 | 8.758,90 | 0,00 | 0,0 |
| APE - Apoios à criação do Próprio Emprego - PAECPE | 568 | 300 | 52,8 | 1.400.000,00 | 115.055,90 | 55.323,07 | 4,0 |
| Prémio de Colocação | 5 | | 0,0 | 5.032,00 | 2.515,32 | 1.257,66 | 25,0 |
| Apoios à Contratação para Jovens | 5 | 100 | 2.000,0 | 0,00 | 0,00 | 0,00 | |
| Apoios à Contratação para Adultos e Públicos Específicos | 5 | 22 | 440,0 | 0,00 | 0,00 | 0,00 | |
| Linha de Apoio à Criação de Empresas e de Emprego | 2.200 | | 0,0 | 38.339,00 | 30.465,76 | 9.646,26 | 25,2 |
| Economia Social - Criação de PT | | | | 0,00 | 0,00 | 0,00 | |
| Estímulo 2012 | 15.295 | 476 | 3,1 | 16.155.540,00 | 754.355,05 | 6.707,52 | 0,0 |
| Estímulo à Integração no Mercado de Emprego (EIME) | | | | 0,00 | 0,00 | 0,00 | |
| Promoção do Artesanato - Artesãos | 219 | 8 | 3,7 | 50.000,00 | 6.438,10 | 5.726,73 | 11,5 |
| PRODESCOOP - Cooperativas - Criação de Postos de Trabalho | 4 | | 0,0 | 30.467,00 | 0,00 | 0,00 | 0,0 |
| MERCADO SOCIAL DE EMPREGO | 29.115 | 11.512 | 39,5 | 15.017.660,00 | 12.358.802,68 | 2.538.756,20 | |
| (*) Empresas de Inserção - Investimento | 39 | 5 | 12,8 | 205.468,00 | 2.946,95 | 2.946,95 | 1,4 |
| Empresas de Inserção - Profissionalização | 1.093 | 717 | 65,6 | 2.500.000,00 | 2.421.681,85 | 675.358,84 | 27,0 |
| (*) Empresas de Inserção - Formação | 371 | 9 | 2,4 | 316.000,00 | 300.459,14 | 73.598,38 | 23,3 |
| Empresas de Inserção - Prémio Integração | 22 | 1 | 4,5 | 40.000,00 | 30.183,84 | 30.183,84 | 75,5 |
| Contrato Emprego Inserção | 23.000 | 9.017 | 39,2 | 1.789.361,00 | 1.294.663,98 | 214.142,24 | 12,0 |
| Contrato Emprego Inserção + | 5.000 | 1.777 | 35,5 | 10.166.831,00 | 8.308.866,92 | 1.542.525,95 | 15,2 |
| OUTRAS MEDIDAS DE PROMOÇÃO DO EMPREGO | 446 | 381 | 85,4 | 2.513.154,00 | 1.593.920,53 | 534.701,05 | 21,3 |
| FUNDO DE AJUSTAMENTO À GLOBALIZAÇÃO - FEG | 353 | 65 | 18,4 | 1.453.000,00 | 600.400,07 | 255.121,58 | 17,6 |
| Apoios à Autocolocação | 145 | 25 | 17,2 | 130.000,00 | 64.140,66 | 24.314,76 | 18,7 |
| Apoios à Inserção | | | | 0,00 | 0,00 | 0,00 | |
| Apoio ao Empreendedorismo | 34 | 4 | 11,8 | 490.000,00 | 122.302,19 | 42.934,54 | 8,8 |
| Planos de Integração | 53 | 21 | 39,6 | 470.000,00 | 229.398,14 | 67.966,46 | 14,5 |
| Prática em Contexto de Trabalho | 5 | 1 | 20,0 | 7.000,00 | 6.908,00 | 6.778,27 | 96,8 |
| Apoios à Contratação | 58 | 5 | 8,6 | 200.000,00 | 121.993,02 | 69.171,30 | 34,6 |
| Bolsa de Formação | 58 | 9 | 15,5 | 156.000,00 | 55.658,06 | 43.956,25 | 28,2 |
| PROGRAMA VIDA - EMPREGO | 93 | 316 | 339,8 | 1.060.154,00 | 993.520,46 | 279.579,47 | 26,4 |
| Estágios de Integração Socioprofissional | 44 | 125 | 284,1 | 450.000,00 | 408.522,71 | 143.463,96 | 31,9 |
| Prémio de Integração Socioprofissional | 5 | 41 | 820,0 | 25.154,00 | 0,00 | 0,00 | 0,0 |
| Apoios ao Emprego | 44 | 150 | 340,9 | 585.000,00 | 584.997,75 | 136.115,51 | 23,3 |
| Apoios ao Autoemprego | | | | 0,00 | 0,00 | 0,00 | |
| ESTRUTURAS E OUTROS APOIOS PARA PROMOÇÃO DO EMPREGO | - | - | | 2.651.346,00 | 2.445.840,61 | 312.862,94 | 11,8 |
| (**) Promoção do Artesanato - Feiras | 49 | 3 | 6,1 | 122.000,00 | 24.400,00 | 0,00 | 0,0 |
| Prog. para a Promoção dos Ofícios e das Micro Empresas Artesanais - PPART | | | | 0,00 | 0,00 | 0,00 | |
| (**) PRODESCOOP - Cooperativas - Investimento | 3 | | 0,0 | 29.346,00 | 0,00 | 0,00 | 0,0 |
| PROM. DE EST. E SERV. DE AP. À INSERÇÃO PROFISSIONAL | - | - | | 2.500.000,00 | 2.421.440,61 | 312.862,94 | 12,5 |
| (**) GIP - Gabinetes de Inserção Profissional | 244 | 150 | 61,5 | 2.500.000,00 | 2.421.440,61 | 312.862,94 | 12,5 |
| TOTAL | 68.503 | 18.852 | 27,5 | 112.003.085,00 | 60.674.019,86 | 13.145.868,44 | 11,7 |

(*) Número de pessoas envolvidas em componentes de medidas (ex.: majorações em ILE) cuja meta já está contemplada na medida principal.

(**) A execução física destas medidas não é contabilizada em número de abrangidos ou pessoas apoiadas, pelo que não pode ser adicionada à execução das restantes medidas.

(1) Inclui a atividade realizada no âmbito das Iniciativas Locais de Emprego - Serviços de Apoio à Família

| FORMAÇÃO PROFISSIONAL | Execução Física | | | Execução Financeira (Un.: Euros) | | | |
|--|------------------------|-------------------|-------------------|---|----------------------|----------------------|-------------------|
| | Meta | Abrangidos | Grau Exec. | Dotação | Cabimento | Pagamento | Grau Exec. |
| Sistema de Aprendizagem - Gestão Direta | 6.118 | 1.532 | 25,0 | 9.000.000,00 | 4.116.407,46 | 1.687.632,08 | 18,8 |
| Sistema de Aprendizagem - Entidades Externas | 8.000 | 5.550 | 69,4 | 30.000.000,00 | 9.338.929,83 | 8.713.916,64 | 29,0 |
| Sistema de Aprendizagem - Saldos | | | | 0,00 | 0,00 | 0,00 | |
| Cursos de Educação e Formação de Jovens | 3.278 | 647 | 19,7 | 4.500.000,00 | 1.726.800,29 | 657.120,81 | 14,6 |
| Cursos de Especialização Tecnológica | 52 | | 0,0 | 30.000,00 | 0,00 | 0,00 | 0,0 |
| Reconhecimento e Validação de Competências | 8.000 | 593 | 7,4 | 700.000,00 | 280.868,92 | 145.286,44 | 20,8 |
| Portugal Acolhe | 200 | 77 | 38,5 | 50.000,00 | 19.894,06 | 13.091,32 | 26,2 |
| Programa Qualificação-Emprego | | | | 0,00 | 0,00 | 0,00 | |
| Formação Modular | 61.180 | 13.360 | 21,8 | 10.000.000,00 | 2.422.143,51 | 696.804,16 | 7,0 |
| Cursos de Educação e Formação de Adultos | 13.500 | 5.904 | 43,7 | 25.000.000,00 | 18.136.466,00 | 6.826.403,35 | 27,3 |
| Formação de Formadores | 350 | 52 | 14,9 | 15.120,00 | 5.278,14 | 4.864,12 | 32,2 |
| Formação para a Inclusão | 2.288 | 1.709 | 74,7 | 1.800.000,00 | 1.194.542,07 | 458.945,92 | 25,5 |
| IEFP, I.P. (Centros de Emprego + Centros de Form. Prof. de Gestão Direta) | 102.966 | 29.424 | 28,6 | 81.095.120,00 | 37.241.330,28 | 19.204.064,84 | 23,7 |
| Centros de Gestão Participada | | | | 0,00 | 0,00 | 0,00 | |
| Ações em Cooperação com Outras Entidades | | | | 100.000,00 | 33.344,69 | 14.794,38 | 14,8 |
| TOTAL | 102.966 | 29.424 | 28,6 | 81.195.120,00 | 37.274.674,97 | 19.218.859,22 | 23,7 |

| REABILITAÇÃO PROFISSIONAL DE PESSOAS COM DEFICIÊNCIAS E INCAPACIDADES | Execução Física | | | Execução Financeira (Un.: Euros) | | | |
|---|------------------------|-------------------|-------------------|---|-------------------|------------------|-------------------|
| | Meta | Abrangidos | Grau Exec. | Dotação | Cabimento | Pagamento | Grau Exec. |
| Aval. e Orientação Prof. de Pessoas com Deficiências e Incapacidades | | | | 0,00 | 0,00 | 0,00 | |
| Form. para Pessoas com Deficiências e Incapacidades - Ações em Cooperação | | | | 0,00 | 0,00 | 0,00 | |
| Adaptação de Postos de Trabalho/Eliminação Barreiras Arquitectónicas | 23 | | 0,0 | 20.000,00 | 0,00 | 0,00 | 0,0 |
| Centro de Emprego Protegido | 83 | 63 | 75,9 | 358.639,00 | 299.944,80 | 0,00 | 0,0 |
| Contrato de Emprego Apoiado em Entidades Empregadoras/Enclaves | 15 | 9 | 60,0 | 60.000,00 | 2.814,62 | 1.407,32 | 2,3 |
| Prémio de Mérito | | | | 0,00 | 0,00 | 0,00 | |
| Apoio à Colocação e Acompanhamento Pós - Colocação | 191 | | 0,0 | 25.000,00 | 0,00 | 0,00 | 0,0 |
| Sistema de Atribuição de Produtos de Apoio | 240 | | 0,0 | 10.000,00 | 0,00 | 0,00 | 0,0 |
| Estágio de Inserção para Pessoas c/ Deficiências e Incapacidades | 73 | 19 | 26,0 | 200.000,00 | 82.992,60 | 12.244,47 | 6,1 |
| Contrato Emprego-Inserção p/ Pessoas c/ Deficiências e Incapacidades | 74 | 30 | 40,5 | 316.000,00 | 250.778,41 | 47.965,44 | 15,2 |
| Avaliação da Incapacidade Decorrente de Acidente de Trabalho | | | | 0,00 | 0,00 | 0,00 | |
| Apoios a Manutenção e Reintegração de Pessoas com Incapacidade Decorrente de Acidente de Trabalho | | | | 0,00 | 0,00 | 0,00 | |
| Centros e Unidades de Reabilitação Profissional | | | | 0,00 | 0,00 | 0,00 | |
| Centros de Gestão Participada - Reabilitação | | | | 0,00 | 0,00 | 0,00 | |
| Organismo Intermédio | | | | 0,00 | 0,00 | 0,00 | |
| TOTAL | 699 | 121 | 17,3 | 989.639,00 | 636.530,43 | 61.617,23 | 6,2 |

| DESIGNAÇÃO DA DESPESA | Execução Física | | | Execução Financeira (Un.: Euros) | | | | |
|---|-----------------|---------------|--------------------|----------------------------------|----------------------|----------------------|--------------------|--------------------|
| | Meta a) | Abrangidos b) | Grau Exec. b) / a) | Dotação a) | Cabimento b) | Pagamento c) | Grau Exec. b) / a) | Grau Exec. c) / a) |
| PROG. 1 - INTERV. ESTRUT. NOS DOMÍNIOS DO EMPREGO E DA FORM. PROF. | 139.973 | 34.739 | 24,8 | 172.820.391,00 | 80.980.389,01 | 28.774.583,13 | 46,9 | 16,6 |
| PROMOÇÃO DA EMPREGABILIDADE E DO EMPREGO | 120.969 | 33.704 | 27,9 | 151.864.016,00 | 78.227.623,70 | 28.171.736,73 | 51,5 | 18,6 |
| PROM. A FORM. QUALIFICANTE E A TRANSIÇÃO P/A VIDA ATIVA | 17.448 | 7.729 | 44,3 | 43.530.000,00 | 15.182.137,58 | 11.058.669,53 | 34,9 | 25,4 |
| Sistema de Aprendizagem - Gestão Direta | 6.118 | 1.532 | 25,0 | 9.000.000,00 | 4.116.407,46 | 1.687.632,08 | 45,7 | 18,8 |
| Sistema de Aprendizagem - Entidades Externas | 8.000 | 5.550 | 69,4 | 30.000.000,00 | 9.338.929,83 | 8.713.916,64 | 31,1 | 29,0 |
| Sistema de Aprendizagem - Saldos | | | | 0,00 | 0,00 | 0,00 | | |
| Cursos de Educação e Formação de Jovens | 3.278 | 647 | 19,7 | 4.500.000,00 | 1.726.800,29 | 657.120,81 | 38,4 | 14,6 |
| Cursos de Especialização Tecnológica | 52 | | 0,0 | 30.000,00 | 0,00 | 0,00 | 0,0 | 0,0 |
| FORMAÇÃO AO LONGO DA VIDA E ADAPTABILIDADE | 69.447 | 14.075 | 20,3 | 10.935.842,00 | 2.743.275,78 | 867.257,40 | 25,1 | 7,9 |
| Bolsas de Formação da Iniciativa do Trabalhador | 67 | 45 | 67,2 | 185.842,00 | 20.369,29 | 12.075,48 | 11,0 | 6,5 |
| Reconhecimento e Validação de Competências | 8.000 | 593 | 7,4 | 700.000,00 | 280.868,92 | 145.286,44 | 40,1 | 20,8 |
| Portugal Acolhe | 200 | 77 | 38,5 | 50.000,00 | 19.894,06 | 13.091,32 | 39,8 | 26,2 |
| Formação Modular | 61.180 | 13.360 | 21,8 | 10.000.000,00 | 2.422.143,51 | 696.804,16 | 24,2 | 7,0 |
| Programa Qualificação-Emprego | | | | 0,00 | 0,00 | 0,00 | | |
| Cheque Formação | | | | 0,00 | 0,00 | 0,00 | | |
| QUALIFICAÇÃO E INSERÇÃO PROF. PARA DESEMPREGADOS | 33.960 | 11.798 | 34,7 | 96.352.011,00 | 59.285.445,08 | 15.996.490,80 | 61,5 | 16,6 |
| Cursos de Educação e Formação de Adultos | 13.500 | 5.904 | 43,7 | 25.000.000,00 | 18.136.466,00 | 6.826.403,35 | 72,5 | 27,3 |
| Estágios Profissionais - Port. 268/1997 | | | | 2.965,00 | 2.964,67 | 2.964,67 | 100,0 | 100,0 |
| Estágios Profissionais na Administração Pública | | | | 0,00 | 0,00 | 0,00 | | |
| Estágios Profissionais | 323 | 222 | 68,7 | 6.590.919,00 | 6.473.106,81 | 1.932.396,66 | 98,2 | 29,3 |
| Estágios Profissionais - Qualificação Emprego | 71 | 66 | 93,0 | 1.040.000,00 | 1.001.919,95 | 279.023,20 | 96,3 | 26,8 |
| Estágios Profissionais de níveis III e IV | 401 | 355 | 88,5 | 3.738.108,00 | 3.660.903,49 | 1.121.981,20 | 97,9 | 30,0 |
| Estágios Profissionais - Port. 92/2011 | 19.665 | 5.251 | 26,7 | 59.980.019,00 | 30.010.084,16 | 5.833.721,72 | 50,0 | 9,7 |
| PROGRAMA INOV | 114 | 102 | 89,5 | 1.046.163,00 | 1.016.765,26 | 249.319,00 | 97,2 | 23,8 |
| Estágios Profissionais - INOV-JOVEM | 2 | 1 | 50,0 | 130.504,00 | 129.651,45 | 39.956,84 | 99,3 | 30,6 |
| Estágios Profissionais - INOV-SOCIAL | 112 | 101 | 90,2 | 915.659,00 | 887.113,81 | 209.362,16 | 96,9 | 22,9 |
| Estágios Profissionais - INOV EXPORT | | | | 0,00 | 0,00 | 0,00 | | |
| APOIO À CRIAÇÃO DE EMP. NO ÂMBITO DO DESENV. LOCAL E DA ECON. SOCIAL | 18.654 | 983 | 5,3 | 20.841.255,00 | 2.714.142,48 | 583.187,90 | 13,0 | 2,8 |
| APOIO AO INVEST. EM INIC. LOCAIS CRIADORAS DE EMPREGO | | | | 1.150.000,00 | 829.293,48 | 145.527,86 | 72,1 | 12,7 |
| (1) (*) Programa de Estímulo à Oferta de Emprego - Investimento | | 7 | | 1.150.000,00 | 829.293,48 | 145.527,86 | 72,1 | 12,7 |
| APOIO À CRIAÇÃO DE EMPREGO E EMPRESAS | 568 | 312 | 54,9 | 1.807.531,00 | 466.274,70 | 159.200,29 | 25,8 | 8,8 |
| (1) ILE - Criação de Postos de Trabalho | | 11 | | 350.000,00 | 315.998,73 | 97.883,01 | 90,3 | 28,0 |
| (1) (*) ILE - Majorações | | 2 | | 30.000,00 | 26.461,17 | 5.994,21 | 88,2 | 20,0 |
| Apoios à Contratação | | 1 | | 0,00 | 0,00 | 0,00 | | |
| f) (**) Prémio de Igualdade de Oportunidades - Majorações | | | | 27.531,00 | 8.758,90 | 0,00 | 31,8 | 0,0 |
| Apoios à criação do Próprio Emprego - PAECPE | 568 | 300 | 52,8 | 1.400.000,00 | 115.055,90 | 55.323,07 | 8,2 | 4,0 |
| APOIO À INT. NO MERCADO DE TRABALHO | 17.510 | 598 | 3,4 | 16.198.911,00 | 787.336,13 | 17.611,44 | 4,9 | 0,1 |
| Prémio de Colocação | 5 | | 0,0 | 5.032,00 | 2.515,32 | 1.257,66 | 50,0 | 25,0 |
| Apoios à Contratação para Jovens | 5 | 100 | 2.000,0 | 0,00 | 0,00 | 0,00 | | |
| Apoios a Contratação para Adultos e Públicos Específicos | 5 | 22 | 440,0 | 0,00 | 0,00 | 0,00 | | |
| Linha de Apoio à Criação de Empresas e de Emprego | 2.200 | | 0,0 | 38.339,00 | 30.465,76 | 9.646,26 | 79,5 | 25,2 |
| Economia Social - Criação de PT | | | | 0,00 | 0,00 | 0,00 | | |
| Estímulo 2012 | 15.295 | 476 | 3,1 | 16.155.540,00 | 754.355,05 | 6.707,52 | 4,7 | 0,0 |
| Estímulo à Integração no Mercado de Emprego (EIME) | | | | 0,00 | 0,00 | 0,00 | | |
| APOIOS À PROMOÇÃO DO ARTESANATO | 219 | 8 | 3,7 | 172.000,00 | 30.838,10 | 5.726,73 | 17,9 | 3,3 |
| Promoção do Artesanato - Artesãos | 219 | 8 | 3,7 | 50.000,00 | 6.438,10 | 5.726,73 | 12,9 | 11,5 |
| c) (**) Promoção do Artesanato - Feiras | 49 | 3 | 6,1 | 122.000,00 | 24.400,00 | 0,00 | 20,0 | 0,0 |
| Prog. para a Promoção dos Ofícios e das Micro Empresas Artesanais - PPART | | | | 0,00 | 0,00 | 0,00 | | |
| APOIO AO DESENVOLVIMENTO COOPERATIVO | 4 | 0,0 | 0,0 | 59.813,00 | 0,00 | 0,00 | 0,0 | 0,0 |
| d) (**) PRODESCOOP - Cooperativas - Investimento | 3 | | 0,0 | 29.346,00 | 0,00 | 0,00 | 0,0 | 0,0 |
| PRODESCOOP - Cooperativas - Criação de Postos de Trabalho | 4 | | 0,0 | 30.467,00 | 0,00 | 0,00 | 0,0 | 0,0 |
| FUNDO EUROPEU DE AJUSTAMENTO À GLOBALIZAÇÃO - FEG | 353 | 65 | 18,4 | 1.453.000,00 | 600.400,07 | 255.121,58 | 41,3 | 17,6 |
| Apoios à Autocolocação | 145 | 25 | 17,2 | 130.000,00 | 64.140,66 | 24.314,76 | 49,3 | 18,7 |
| Apoio à Inserção | | | | 0,00 | 0,00 | 0,00 | | |
| Apoio ao Empreendedorismo | 34 | 4 | 11,8 | 490.000,00 | 122.302,19 | 42.934,54 | 25,0 | 8,8 |
| Planos de Integração | 53 | 21 | 39,6 | 470.000,00 | 229.398,14 | 67.966,46 | 48,8 | 14,5 |
| Prática em Contexto de Trabalho | 5 | 1 | 20,0 | 7.000,00 | 6.908,00 | 6.778,27 | 98,7 | 96,8 |
| Apoios à Contratação | 58 | 5 | 8,6 | 200.000,00 | 121.993,02 | 69.171,30 | 61,0 | 34,6 |
| Bolsa de Formação - FEG | 58 | 9 | 15,5 | 156.000,00 | 55.658,06 | 43.956,25 | 35,7 | 28,2 |
| FORMAÇÃO DE AGENTES DA POLÍTICA DE EMPREGO | 350 | 52 | 14,9 | 15.120,00 | 5.278,14 | 4.864,12 | 34,9 | 32,2 |
| FORMAÇÃO DE AGENTES DA POLÍTICA DE EMPREGO | 350 | 52 | 14,9 | 15.120,00 | 5.278,14 | 4.864,12 | 34,9 | 32,2 |
| Formação de Formadores | 350 | 52 | 14,9 | 15.120,00 | 5.278,14 | 4.864,12 | 34,9 | 32,2 |
| AÇÕES EM COOPERAÇÃO | | | | 100.000,00 | 33.344,69 | 14.794,38 | 33,3 | 14,8 |
| Centros de Gestão Participada | | | | 0,00 | 0,00 | 0,00 | | |
| Ações em Cooperação com Outras Entidades | | | | 100.000,00 | 33.344,69 | 14.794,38 | 33,3 | 14,8 |

| DESIGNAÇÃO DA DESPESA | Execução Física | | | Execução Financeira (Un.: Euros) | | | | |
|---|-----------------|---------------|--------------------|----------------------------------|----------------------|---------------------|--------------------|--------------------|
| | Meta a) | Abrangidos b) | Grau Exec. b) / a) | Dotação a) | Cabimento b) | Pagamento c) | Grau Exec. b) / a) | Grau Exec. c) / a) |
| PROG. 2 - INTEGRAÇÃO ECON. E SOCIAL DOS GRUPOS SOCIAIS DESFAV. | 32.195 | 13.658 | 42,4 | 18.867.453,00 | 15.183.395,64 | 3.338.898,82 | 80,5 | 17,7 |
| PROMOVER O EMP. E A EMPREGABILIDADE DOS GRUPOS PART. DESFAVORECIDOS | 32.195 | 13.658 | 42,4 | 18.867.453,00 | 15.183.395,64 | 3.338.898,82 | 80,5 | 17,7 |
| AÇÕES DE DESENV.PESSOAL E PROF. PESSOAS C/DEFICIÊNCIAS E INCAPACIDADES | | | | 0,00 | 0,00 | 0,00 | | |
| Aval. e Orientação Prof. de Pessoas com Deficiências e Incapacidades | | | | 0,00 | 0,00 | 0,00 | | |
| Form. para Pessoas com Deficiências e Incapacidades - Ações em Cooperação | | | | 0,00 | 0,00 | 0,00 | | |
| APOIOS AO EMPREGO E CONTRATAÇÃO PESSOAS C/DEFICIÊNCIAS E INCAPACIDADES | 699 | 121 | 17,3 | 989.639,00 | 636.530,43 | 61.617,23 | 64,3 | 6,2 |
| Adaptação de Postos de Trabalho/Eliminação Barreiras Arquitectónicas | 23 | | 0,0 | 20.000,00 | 0,00 | 0,00 | 0,0 | 0,0 |
| Centro de Emprego Protegido | 83 | 63 | 75,9 | 358.639,00 | 299.944,80 | 0,00 | 83,6 | 0,0 |
| Contrato de Emprego Apoiado em Entidades Empregadoras/Enclaves | 15 | 9 | 60,0 | 60.000,00 | 2.814,62 | 1.407,32 | 4,7 | 2,3 |
| Prémio de Mérito | | | | 0,00 | 0,00 | 0,00 | | |
| Apoio à Colocação e Acompanhamento Pós - Colocação | 191 | | 0,0 | 25.000,00 | 0,00 | 0,00 | 0,0 | 0,0 |
| Sistema de Atribuição de Produtos de Apoio | 240 | | 0,0 | 10.000,00 | 0,00 | 0,00 | 0,0 | 0,0 |
| Estágio de Inserção para Pessoas c/ Deficiências e Incapacidades | 73 | 19 | 26,0 | 200.000,00 | 82.992,60 | 12.244,47 | 41,5 | 6,1 |
| Contrato Emprego-Inserção p/ Pessoas c/ Deficiências e Incapacidades | 74 | 30 | 40,5 | 316.000,00 | 250.778,41 | 47.965,44 | 79,4 | 15,2 |
| Avaliação da Incapacidade Decorrente de Acidente de Trabalho | | | | 0,00 | 0,00 | 0,00 | | |
| Apoios a Manutenção e Reintegração de Pessoas com Incapacidade Decorrente de Aciden | | | | 0,00 | 0,00 | 0,00 | | |
| ACÇÕES DE FORM. PROF. DE GRUPOS DESFAVORECIDOS | 2.288 | 1.709 | 74,7 | 1.800.000,00 | 1.194.542,07 | 458.945,92 | 66,4 | 25,5 |
| Formação para a Inclusão | 2.288 | 1.709 | 74,7 | 1.800.000,00 | 1.194.542,07 | 458.945,92 | 66,4 | 25,5 |
| PROGRAMA VIDA - EMPREGO | 93 | 316 | 339,8 | 1.060.154,00 | 993.520,46 | 279.579,47 | 93,7 | 26,4 |
| Estágios de Integração Socioprofissional | 44 | 125 | 284,1 | 450.000,00 | 408.522,71 | 143.463,96 | 90,8 | 31,9 |
| Prémio de Integração Socioprofissional | 5 | 41 | 820,0 | 25.154,00 | 0,00 | 0,00 | 0,0 | 0,0 |
| Apoios ao Emprego | 44 | 150 | 340,9 | 585.000,00 | 584.997,75 | 136.115,51 | 100,0 | 23,3 |
| Apoios ao Autoemprego | | | | 0,00 | 0,00 | 0,00 | | |
| DESENV. A REDE DE EQUIP. E SERV. DE PROMOÇÃO E DESENV.SOCIAL | | | | 0,00 | 0,00 | 0,00 | | |
| Centros e Unidades de Reabilitação Profissional | | | | 0,00 | 0,00 | 0,00 | | |
| DINAMIZAÇÃO E PROMOÇÃO DO MERCADO SOCIAL DE EMPREGO | 29.115 | 11.512 | 39,5 | 15.017.660,00 | 12.358.802,68 | 2.538.756,20 | 82,3 | 16,9 |
| (*) Empresas de Inserção - Investimento | 39 | 5 | 12,8 | 205.468,00 | 2.946,95 | 2.946,95 | 1,4 | 1,4 |
| Empresas de Inserção - Profissionalização | 1.093 | 717 | 65,6 | 2.500.000,00 | 2.421.681,85 | 675.358,84 | 96,9 | 27,0 |
| (*) Empresas de Inserção - Formação | 371 | 9 | 2,4 | 316.000,00 | 300.459,14 | 73.598,38 | 95,1 | 23,3 |
| Empresas de Inserção - Prémio Integração | 22 | 1 | 4,5 | 40.000,00 | 30.183,84 | 30.183,84 | 75,5 | 75,5 |
| Contrato Emprego Inserção | 23.000 | 9.017 | 39,2 | 1.789.361,00 | 1.294.663,98 | 214.142,24 | 72,4 | 12,0 |
| Contrato Emprego Inserção + | 5.000 | 1.777 | 35,5 | 10.166.831,00 | 8.308.866,92 | 1.542.525,95 | 81,7 | 15,2 |
| Centros de Gestão Participada - Reabilitação | | | | 0,00 | 0,00 | 0,00 | | |
| PROG. 3 - INTERV. PARA A ORG.E GESTÃO DO MERC EMP.E DA FORM. PROF. | 26.245 | 7.479 | 28,5 | 4.165.000,00 | 3.659.845,09 | 743.481,15 | 87,9 | 17,9 |
| DESENV. E MODERNIZAÇÃO DAS ESTRUTURAS E SERV. DE APOIO AO EMP. E FORM. | | | | 4.160.000,00 | 3.658.485,45 | 743.481,15 | 87,9 | 17,9 |
| PROM. DE EST. E SERV. DE AP. À INSERÇÃO PROFISSIONAL | | | | 2.500.000,00 | 2.421.440,61 | 312.862,94 | 96,9 | 12,5 |
| b) (**) GIP - Gabinetes de Inserção Profissional | 244 | 150 | 61,5 | 2.500.000,00 | 2.421.440,61 | 312.862,94 | 96,9 | 12,5 |
| a) (**) Informação e Orientação Profissional | | 7.913 | | 0,00 | 0,00 | 0,00 | | |
| Certificação Profissional | | | | 60.000,00 | 0,00 | 0,00 | 0,0 | 0,0 |
| Estudos e Investigação | | | | 0,00 | 0,00 | 0,00 | | |
| Processos e Métodos Didáticos | | | | 0,00 | 0,00 | 0,00 | | |
| Regime Prest. Desemp. - DL nº220 de 03/11/2006 | | | | 1.600.000,00 | 1.237.044,84 | 430.618,21 | 77,3 | 26,9 |
| COLOCAÇÃO | 26.245 | 7.479 | 28,5 | 0,00 | 0,00 | 0,00 | | |
| (***) Prod. de Instrumentos Téc. de Sup. à Atividade de Colocação | 26.245 | 7.479 | 28,5 | 0,00 | 0,00 | 0,00 | | |
| COLOCAÇÃO EXTERNA | | | | 0,00 | 0,00 | 0,00 | | |
| Rede Eures | | | | 0,00 | 0,00 | 0,00 | | |
| PRESTAÇÕES TÉCNICAS - METODOLOGIA PNE | | | | 5.000,00 | 1.359,64 | 0,00 | 27,2 | 0,0 |
| INSERJOVEM | | | | 2.500,00 | 669,82 | 0,00 | 26,8 | 0,0 |
| REAGE | | | | 2.500,00 | 689,82 | 0,00 | 27,6 | 0,0 |
| MODERNIZAÇÃO DO SERVIÇO PÚBLICO DE EMPREGO | | | | 0,00 | 0,00 | 0,00 | | |
| Modern. do SPE: Proj. LSE (Livre Serv. P/ Emprego) | | | | 0,00 | 0,00 | 0,00 | | |
| PROG. 4 - RELAÇÕES C/EXTERIOR E ARTICULAÇÃO COM OUTRAS ENTIDADES | | | | 368.262,00 | 65.978,79 | 36.080,39 | 17,9 | 9,8 |
| AÇÕES CONJUNTAS COM OUTRAS ENTIDADES | | | | 127.568,00 | 12.184,75 | 363,45 | 9,6 | 0,3 |
| Diálogo Social | | | | 0,00 | 0,00 | 0,00 | | |
| Participação em Programas Comunitários | | | | 25.000,00 | 2.163,45 | 363,45 | 8,7 | 1,5 |
| OUTRAS AÇÕES CONJUNTAS COM OUTRAS ENTIDADES | | | | 102.568,00 | 10.021,30 | 0,00 | 9,8 | 0,0 |
| Concursos Diversos | | | | 102.568,00 | 10.021,30 | 0,00 | 9,8 | 0,0 |
| Outras Ações | | | | 0,00 | 0,00 | 0,00 | | |
| Cooperação IEFP / Cooperativa António Sérgio | | | | 0,00 | 0,00 | 0,00 | | |

| DESIGNAÇÃO DA DESPESA | Execução Física | | | Execução Financeira (Un.: Euros) | | | | |
|--|-----------------|---------------|--------------------|----------------------------------|-----------------------|----------------------|--------------------|--------------------|
| | Meta a) | Abrangidos b) | Grau Exec. b) / a) | Dotação a) | Cabimento b) | Pagamento c) | Grau Exec. b) / a) | Grau Exec. c) / a) |
| COOPERAÇÃO INSTITUCIONAL | | | | 0,00 | 0,00 | 0,00 | | |
| Comissão para a Igualdade no Trabalho e no Emprego (CITE) | | | | 0,00 | 0,00 | 0,00 | | |
| Serviços Sociais do MSST | | | | 0,00 | 0,00 | 0,00 | | |
| Agência Nacional para a Aprendizagem ao Longo da Vida | | | | 0,00 | 0,00 | 0,00 | | |
| Outros Serviços | | | | 0,00 | 0,00 | 0,00 | | |
| Alto Comissariado p/Imigração e Minorias Étnicas | | | | 0,00 | 0,00 | 0,00 | | |
| RELAÇÕES PÚBLICAS | | | | 240.694,00 | 53.794,04 | 35.716,94 | 22,3 | 14,8 |
| Informação para o Exterior | | | | 38.030,00 | 92,25 | 0,00 | 0,2 | 0,0 |
| Relação Direta com os Utentes | | | | 202.664,00 | 53.701,79 | 35.716,94 | 26,5 | 17,6 |
| RELAÇÕES INTERNACIONAIS | | | | 0,00 | 0,00 | 0,00 | | |
| Organizações Internacionais | | | | 0,00 | 0,00 | 0,00 | | |
| COOPERAÇÃO BILATERAL C/ PALOPS | | | | 0,00 | 0,00 | 0,00 | | |
| Cooperação Bilateral com Outros Países e Outras Atividades | | | | 0,00 | 0,00 | 0,00 | | |
| PROG. 5 - GESTÃO E ORGANIZAÇÃO INTERNA | | | | 15.510.028,00 | 9.550.067,91 | 3.106.393,26 | 61,6 | 20,0 |
| INFRAESTRUTURAS FÍSICAS | | | | 1.604.741,00 | 82.272,72 | 19.042,57 | 5,1 | 1,2 |
| Centros de Emprego | | | | 300.000,00 | 37.190,05 | 9.336,85 | 12,4 | 3,1 |
| Centros de Formação Profissional de Gestão Direta | | | | 1.229.741,00 | 43.085,15 | 7.708,20 | 3,5 | 0,6 |
| Centros de Formação Profissional de Gestão Participada | | | | 0,00 | 0,00 | 0,00 | | |
| Centro de Reabilitação Profissional de Gestão Direta | | | | 0,00 | 0,00 | 0,00 | | |
| Centro de Reabilitação Profissional de Gestão Participada | | | | 0,00 | 0,00 | 0,00 | | |
| Serviços de Coordenação Central e Regional | | | | 75.000,00 | 1.997,52 | 1.997,52 | 2,7 | 2,7 |
| Outras Infraestruturas Físicas | | | | 0,00 | 0,00 | 0,00 | | |
| Funcionamento, Organização e Gestão Internas | | | | 1.433.925,00 | 560.722,57 | 228.727,87 | 39,1 | 16,0 |
| Funcionamento, Organização e Gestão Internas | | | | 1.433.925,00 | 560.722,57 | 228.727,87 | 39,1 | 16,0 |
| FUNCIONAMENTO - POEFDs E POR | | | | 0,00 | 0,00 | 0,00 | | |
| Funcionamento - POPH | | | | 0,00 | 0,00 | 0,00 | | |
| RECURSOS HUMANOS | | | | 18.000,00 | 16.119,23 | 6.316,26 | 89,6 | 35,1 |
| GESTÃO DE RECURSOS HUMANOS | | | | 0,00 | 0,00 | 0,00 | | |
| Centros de Emprego | | | | 0,00 | 0,00 | 0,00 | | |
| Centros de Formação Profissional | | | | 0,00 | 0,00 | 0,00 | | |
| Centros de Reabilitação Profissional | | | | 0,00 | 0,00 | 0,00 | | |
| Serviços de Coordenação Central e Regional | | | | 0,00 | 0,00 | 0,00 | | |
| Pessoal Deslocado em Diversos Serviços | | | | 0,00 | 0,00 | 0,00 | | |
| DESENVOLVIMENTO DOS RECURSOS HUMANOS | | | | 1.000,00 | 0,00 | 0,00 | 0,0 | 0,0 |
| Formação Interna - Ações | | | | 1.000,00 | 0,00 | 0,00 | 0,0 | 0,0 |
| Ação Social | | | | 17.000,00 | 16.119,23 | 6.316,26 | 94,8 | 37,2 |
| INFORMATIZAÇÃO | | | | 10.000,00 | 1.104,28 | 720,00 | 11,0 | 7,2 |
| Hardware | | | | 5.000,00 | 0,00 | 0,00 | 0,0 | 0,0 |
| Software | | | | 2.500,00 | 0,00 | 0,00 | 0,0 | 0,0 |
| Comunicação | | | | 0,00 | 0,00 | 0,00 | | |
| Outros | | | | 2.500,00 | 1.104,28 | 720,00 | 44,2 | 28,8 |
| INFORMAÇÃO CIENTÍFICA E DOCUMENTAÇÃO | | | | 1.000,00 | 31,01 | 31,01 | 3,1 | 3,1 |
| INFORMAÇÃO CIENTÍFICA E DOCUMENTAÇÃO | | | | 1.000,00 | 31,01 | 31,01 | 3,1 | 3,1 |
| Informação Científica e Técnica | | | | 1.000,00 | 31,01 | 31,01 | 3,1 | 3,1 |
| Atividade Editorial | | | | 0,00 | 0,00 | 0,00 | | |
| Informação Interna | | | | 0,00 | 0,00 | 0,00 | | |
| GESTÃO DE CENTROS | | | | 12.442.362,00 | 8.889.818,10 | 2.851.555,55 | 71,4 | 22,9 |
| Centros de Emprego | | | | 4.650.000,00 | 3.440.198,02 | 1.110.002,72 | 74,0 | 23,9 |
| Centros de Formação Profissional | | | | 7.792.362,00 | 5.449.620,08 | 1.741.552,83 | 69,9 | 22,3 |
| Centros de Reabilitação Profissional | | | | 0,00 | 0,00 | 0,00 | | |
| PROG 6 - OUTROS | | | | 0,00 | 0,00 | 0,00 | | |
| Restituições de Apoios Comunitários | | | | 0,00 | 0,00 | 0,00 | | |
| Constituição de Reserva | | | | 0,00 | 0,00 | 0,00 | | |
| ORGANISMO INTERMÉDIO | 0 | 0 | | 0,00 | 0,00 | 0,00 | | |
| TOTAL | | | | 211.731.134,00 | 109.439.676,44 | 35.999.436,75 | 51,7 | 17,0 |

(*) Número de pessoas envolvidas em componentes de medidas (ex.: majorações em ILE) cuja meta já está contemplada na medida principal.

(**) A execução física destas medidas não é contabilizada em número de abrangidos ou pessoas apoiadas, pelo que não pode ser adicionada à execução das restantes medidas.

(***) Este número inclui as colocações de desempregados e empregados

(1) Inclui a atividade realizada no âmbito das Iniciativas Locais de Emprego - Serviços de Apoio à Família

Metas e Execução Física Agregadas por:

| | | |
|---|---------|--------|
| Pessoas: | 198.413 | 55.876 |
| a) Informação e Orientação Profissional: | | 7.913 |
| b) Estruturas: | 244 | 150 |
| c) Feiras: | 49 | 3 |
| d) Cooperativas (Investimento): | 3 | |
| f) Prémios de Igualdade de Oportunidades | | |
| g) Programa de Apoio à Iniciativa Privada (PAIPS) | | |

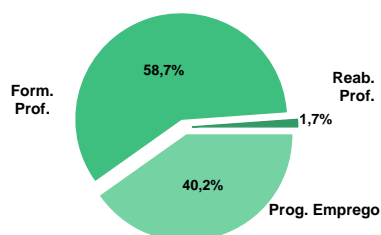
DELEGAÇÃO REGIONAL DO CENTRO
EXECUÇÃO FÍSICA E FINANCEIRA

Valores acumulados a 31 de maio de 2012

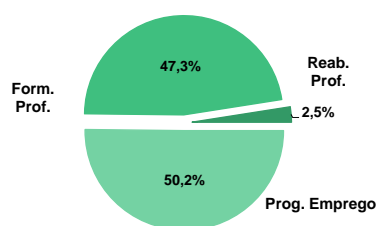
| ÁREAS DE INTERVENÇÃO | Execução Física | | | Execução Financeira (Un.: Euros) | | | |
|----------------------------------|-----------------|---------------|-------------|----------------------------------|----------------------|----------------------|-------------|
| | Meta | Abrangidos | Grau Exec. | Dotação | Cabimento | Pagamento | Grau Exec. |
| EMPREGO | 51.920 | 18.697 | 36,0 | 43.215.484,00 | 25.743.165,25 | 6.918.867,41 | 16,0 |
| Programas de Emprego | 28.340 | 12.029 | 42,4 | 43.215.484,00 | 25.743.165,25 | 6.918.867,41 | 16,0 |
| Colocações | 23.580 | 6.668 | 28,3 | 0,00 | 0,00 | 0,00 | |
| Colocações de Desempregados | - | 6.287 | - | - | - | - | - |
| Colocações de Empregados | - | 381 | - | - | - | - | - |
| FORMAÇÃO PROFISSIONAL | 33.998 | 17.556 | 51,6 | 29.764.278,00 | 18.644.822,70 | 6.527.143,45 | 21,9 |
| REABILITAÇÃO PROFISSIONAL | 712 | 340 | 47,8 | 2.482.719,00 | 1.406.967,57 | 342.836,03 | 24,4 |
| TOTAL | 86.630 | 36.593 | 42,2 | 75.462.481,00 | 45.794.955,52 | 13.788.846,89 | 18,3 |

| | | | | | | | |
|--------------------------------------|--|-------|--|------|------|------|--|
| Informação e Orientação Profissional | | 6.346 | | 0,00 | 0,00 | 0,00 | |
|--------------------------------------|--|-------|--|------|------|------|--|

Abrangidos - Peso relativo



Pagamento - Peso relativo


MEDIDAS / PROGRAMAS COM MAIOR PESO RELATIVO

| EXECUÇÃO FÍSICA | METAS | ABRANGIDOS | GRAU |
|---|--------|------------|------|
| Formação Modular | 20.020 | 10.905 | 54,5 |
| Contrato Emprego Inserção | 13.000 | 6.557 | 50,4 |
| Estágios Profissionais - Port. 92/2011 | 6.435 | 3.043 | 47,3 |
| Cursos Educação e Formação de Adultos | 5.700 | 3.743 | 65,7 |
| Estímulo 2012 | 5.005 | 333 | 6,7 |
| Reconhec. e Validação de Competências | 2.889 | 570 | 19,7 |
| Contrato Emprego Inserção + | 2.145 | 1.167 | 54,4 |
| Sist. Aprendizagem - Entidades Externas | 1.801 | 632 | 35,1 |
| Sist. de Aprendizagem - Gestão Direta | 1.608 | 910 | 56,6 |
| Cursos Educação e Formação de Adultos | 885 | 513 | 58,0 |

| EXECUÇÃO FINANCEIRA | DOTAÇÃO | CABIMENTO | PAGAMENTO | GRAU PAGAM |
|---|---------------|---------------|--------------|------------|
| Estágios Profissionais - Port. 92/2011 | 18.218.830,00 | 13.197.253,54 | 3.338.556,65 | 18,3 |
| Cursos Educação e Formação de Adultos | 14.134.567,00 | 9.221.382,93 | 3.343.133,12 | 23,7 |
| Estímulo 2012 | 8.870.858,00 | 415.112,40 | 25.991,64 | 0,3 |
| Contrato Emprego Inserção + | 5.534.332,00 | 4.246.081,05 | 804.070,17 | 14,5 |
| Sist. Aprendizagem - Entidades Externas | 4.671.468,00 | 3.878.748,00 | 671.355,06 | 14,4 |
| Formação Modular | 3.655.488,00 | 1.981.935,06 | 754.345,09 | 20,6 |
| Sist. de Aprendizagem - Gestão Direta | 2.906.385,00 | 2.073.753,50 | 815.593,62 | 28,1 |
| Estágios Profissionais | 2.270.730,00 | 1.954.558,33 | 1.016.257,80 | 44,8 |
| Contrato Emprego Inserção | 1.799.743,00 | 1.172.329,35 | 204.710,76 | 11,4 |
| Reconhec. e Validação de Competências | 1.710.564,00 | 299.701,69 | 211.597,83 | 12,4 |

| DELEGAÇÃO REGIONAL DO CENTRO | | EXECUÇÃO FÍSICA E FINANCEIRA DAS ÁREAS DE INTERVENÇÃO | | | | Valores acumulados a 31 de maio de 2012 | | |
|---|--|---|------------|------------|----------------------------------|---|--------------|------------|
| PROGRAMAS DE EMPREGO | | Execução Física | | | Execução Financeira (Un.: Euros) | | | |
| | | Meta | Abrangidos | Grau Exec. | Dotação | Cabimento | Pagamento | Grau Exec. |
| PROGRAMAS DE FORMAÇÃO E EMPREGO | | 6.772 | 3.306 | 48,8 | 22.559.704,00 | 16.787.001,97 | 5.129.339,76 | 22,7 |
| Bolsas de Formação da Iniciativa do Trabalhador | | | 1 | | 750,00 | 0,00 | 0,00 | 0,0 |
| Cheque Formação | | | | | 0,00 | 0,00 | 0,00 | |
| Estágios Profissionais - Port. 268/1997 | | | | | 58.145,00 | 11.539,34 | 10.163,20 | 17,5 |
| Estágios Profissionais na Administração Pública | | | | | 0,00 | 0,00 | 0,00 | |
| Estágios Profissionais - INOV-JOVEM | | | | | 104.895,00 | 63.786,34 | 62.790,98 | 59,9 |
| Estágios Profissionais - INOV-SOCIAL | | 45 | 37 | 82,2 | 393.809,00 | 273.455,93 | 143.968,08 | 36,6 |
| Estágios Profissionais - INOV EXPORT | | | | | 0,00 | 0,00 | 0,00 | |
| Estágios Profissionais | | 128 | 98 | 76,6 | 2.270.730,00 | 1.954.558,33 | 1.016.257,80 | 44,8 |
| Estágios Qualificação-Emprego | | 35 | 26 | 74,3 | 350.943,00 | 300.755,42 | 130.773,16 | 37,3 |
| Estágios Profissionais de níveis III e IV | | 129 | 101 | 78,3 | 1.161.602,00 | 985.653,07 | 426.829,89 | 36,7 |
| Estágios Profissionais - Port. 92/2011 | | 6.435 | 3.043 | 47,3 | 18.218.830,00 | 13.197.253,54 | 3.338.556,65 | 18,3 |
| CRIAÇÃO DE EMPREGO E EMPRESAS | | 5.888 | 518 | 8,8 | 9.596.269,00 | 632.684,85 | 90.572,52 | 0,9 |
| (1) (*) Programa de Estímulo à Oferta de Emprego - Investimento | | | 2 | | 151.514,00 | 118.545,42 | 40.745,46 | 26,9 |
| (1) ILE - Criação de Postos de Trabalho | | | 2 | | 30.184,00 | 0,00 | 0,00 | 0,0 |
| (1) (*) ILE - Majorações | | | | | 3.018,00 | 0,00 | 0,00 | 0,0 |
| Apoios à Contratação | | | | | 0,00 | 0,00 | 0,00 | |
| (**) Prémio de Igualdade de Oportunidades - Majorações | | | | | 10.609,00 | 0,00 | 0,00 | 0,0 |
| APE - Apoios à criação do Próprio Emprego - PAECPE | | 186 | 146 | 78,5 | 144.372,00 | 61.747,24 | 14.997,05 | 10,4 |
| Prémio de Colocação | | 1 | | 0,0 | 0,00 | 0,00 | 0,00 | |
| Apoios à Contratação para Jovens | | 1 | 31 | 3.100,0 | 0,00 | 0,00 | 0,00 | |
| Apoios à Contratação para Adultos e Públicos Específicos | | 1 | 3 | 300,0 | 0,00 | 0,00 | 0,00 | |
| Linha de Apoio à Criação de Empresas e de Emprego | | 644 | | 0,0 | 355.378,00 | 26.975,19 | 6.379,81 | 1,8 |
| Economia Social - Criação de PT | | | | | 0,00 | 0,00 | 0,00 | |
| Estímulo 2012 | | 5.005 | 333 | 6,7 | 8.870.858,00 | 415.112,40 | 25.991,64 | 0,3 |
| Estímulo à Integração no Mercado de Emprego (EIME) | | | | | 0,00 | 0,00 | 0,00 | |
| Promoção do Artesanato - Artesãos | | 50 | 3 | 6,0 | 30.336,00 | 10.304,60 | 2.458,56 | 8,1 |
| PRODESCOOP - Cooperativas - Criação de Postos de Trabalho | | | | | 0,00 | 0,00 | 0,00 | |
| MERCADO SOCIAL DE EMPREGO | | 15.510 | 8.022 | 51,7 | 8.900.771,00 | 6.772.329,46 | 1.416.965,17 | |
| (*) Empresas de Inserção - Investimento | | 13 | 5 | 38,5 | 63.448,00 | 25.448,70 | 0,00 | 0,0 |
| Empresas de Inserção - Profissionalização | | 358 | 298 | 83,2 | 1.277.976,00 | 1.156.717,72 | 354.058,30 | 27,7 |
| (*) Empresas de Inserção - Formação | | 123 | 61 | 49,6 | 189.672,00 | 166.722,00 | 49.095,30 | 25,9 |
| Empresas de Inserção - Prémio Integração | | 7 | | 0,0 | 35.600,00 | 5.030,64 | 5.030,64 | 14,1 |
| Contrato Emprego Inserção | | 13.000 | 6.557 | 50,4 | 1.799.743,00 | 1.172.329,35 | 204.710,76 | 11,4 |
| Contrato Emprego Inserção + | | 2.145 | 1.167 | 54,4 | 5.534.332,00 | 4.246.081,05 | 804.070,17 | 14,5 |
| OUTRAS MEDIDAS DE PROMOÇÃO DO EMPREGO | | 170 | 183 | 107,6 | 1.268.107,00 | 829.251,68 | 201.731,61 | 15,9 |
| FUNDO DE AJUSTAMENTO À GLOBALIZAÇÃO - FEG | | 141 | 40 | 28,4 | 498.637,00 | 172.401,65 | 35.984,16 | 7,2 |
| Apoios à Autocolocação | | 29 | 5 | 17,2 | 25.155,00 | 8.384,40 | 5.030,64 | 20,0 |
| Apoios à Inserção | | | | | 0,00 | 0,00 | 0,00 | |
| Apoio ao Empreendedorismo | | 36 | | 0,0 | 290.429,00 | 70.428,96 | 22.134,81 | 7,6 |
| Planos de Integração | | 31 | 18 | 58,1 | 106.517,00 | 52.915,14 | 3.941,23 | 3,7 |
| Prática em Contexto de Trabalho | | | | | 0,00 | 0,00 | 0,00 | |
| Apoios à Contratação | | 14 | 5 | 35,7 | 46.536,00 | 21.380,22 | 0,00 | 0,0 |
| Bolsa de Formação | | 31 | 12 | 38,7 | 30.000,00 | 19.292,93 | 4.877,48 | 16,3 |
| PROGRAMA VIDA - EMPREGO | | 29 | 143 | 493,1 | 769.470,00 | 656.850,03 | 165.747,45 | 21,5 |
| Estágios de Integração Socioprofissional | | 14 | 77 | 550,0 | 348.071,00 | 284.889,70 | 71.566,14 | 20,6 |
| Prémio de Integração Socioprofissional | | 1 | 2 | 200,0 | 15.093,00 | 10.061,28 | 5.030,64 | 33,3 |
| Apoios ao Emprego | | 14 | 64 | 457,1 | 406.306,00 | 361.899,05 | 89.150,67 | 21,9 |
| Apoios ao Autoemprego | | | | | 0,00 | 0,00 | 0,00 | |
| ESTRUTURAS E OUTROS APOIOS PARA PROMOÇÃO DO EMPREGO | | - | - | | 890.633,00 | 721.897,29 | 80.258,35 | 9,0 |
| (**) Promoção do Artesanato - Feiras | | 11 | | 0,0 | 44.030,00 | 0,00 | 0,00 | 0,0 |
| Prog. para a Promoção dos Ofícios e das Micro Empresas Artesanais - PPART | | | | | 119.220,00 | 28.241,24 | 9.225,48 | 7,7 |
| (**) PRODESCOOP - Cooperativas - Investimento | | | | | 0,00 | 0,00 | 0,00 | |
| PROM. DE EST. E SERV. DE AP. À INSERÇÃO PROFISSIONAL | | - | - | - | 727.383,00 | 693.656,05 | 71.032,87 | 9,8 |
| (**) GIP - Gabinetes de Inserção Profissional | | 52 | 53 | 101,9 | 727.383,00 | 693.656,05 | 71.032,87 | 9,8 |
| TOTAL | | 28.340 | 12.029 | 42,4 | 43.215.484,00 | 25.743.165,25 | 6.918.867,41 | 16,0 |

(*) Número de pessoas envolvidas em componentes de medidas (ex.: majorações em ILE) cuja meta já está contemplada na medida principal.

(**) A execução física destas medidas não é contabilizada em número de abrangidos ou pessoas apoiadas, pelo que não pode ser adicionada à execução das restantes medidas.

(1) Inclui a atividade realizada no âmbito das Iniciativas Locais de Emprego - Serviços de Apoio à Família

| FORMAÇÃO PROFISSIONAL | Execução Física | | | Execução Financeira (Un.: Euros) | | | |
|--|------------------------|-------------------|-------------------|---|----------------------|---------------------|-------------------|
| | Meta | Abrangidos | Grau Exec. | Dotação | Cabimento | Pagamento | Grau Exec. |
| Sistema de Aprendizagem - Gestão Direta | 1.608 | 910 | 56,6 | 2.906.385,00 | 2.073.753,50 | 815.593,62 | 28,1 |
| Sistema de Aprendizagem - Entidades Externas | 1.801 | 632 | 35,1 | 4.671.468,00 | 3.878.748,00 | 671.355,06 | 14,4 |
| Sistema de Aprendizagem - Saldos | | | | 485.162,00 | 425.098,25 | 331.447,24 | 68,3 |
| Cursos de Educação e Formação de Jovens | 800 | 172 | 21,5 | 1.202.695,00 | 323.056,29 | 166.579,29 | 13,9 |
| Cursos de Especialização Tecnológica | 40 | | 0,0 | 81.000,00 | 0,00 | 0,00 | 0,0 |
| Reconhecimento e Validação de Competências | 2.889 | 570 | 19,7 | 1.710.564,00 | 299.701,69 | 211.597,83 | 12,4 |
| Portugal Acolhe | 110 | 111 | 100,9 | 40.566,00 | 25.192,03 | 12.305,41 | 30,3 |
| Programa Qualificação-Emprego | | | | 0,00 | 0,00 | 0,00 | |
| Formação Modular | 20.020 | 10.905 | 54,5 | 3.655.488,00 | 1.981.935,06 | 754.345,09 | 20,6 |
| Cursos de Educação e Formação de Adultos | 5.700 | 3.743 | 65,7 | 14.134.567,00 | 9.221.382,93 | 3.343.133,12 | 23,7 |
| Formação de Formadores | 145 | | 0,0 | 13.587,00 | 0,00 | 0,00 | 0,0 |
| Formação para a Inclusão | 885 | 513 | 58,0 | 862.796,00 | 415.954,95 | 220.786,79 | 25,6 |
| IEFP, I.P. (Centros de Emprego + Centros de Form. Prof. de Gestão Direta) | 33.998 | 17.556 | 51,6 | 29.764.278,00 | 18.644.822,70 | 6.527.143,45 | 21,9 |
| Centros de Gestão Participada | | | | 0,00 | 0,00 | 0,00 | |
| Ações em Cooperação com Outras Entidades | | | | 0,00 | 0,00 | 0,00 | |
| TOTAL | 33.998 | 17.556 | 51,6 | 29.764.278,00 | 18.644.822,70 | 6.527.143,45 | 21,9 |

| REABILITAÇÃO PROFISSIONAL DE PESSOAS COM DEFICIÊNCIAS E INCAPACIDADES | Execução Física | | | Execução Financeira (Un.: Euros) | | | |
|---|------------------------|-------------------|-------------------|---|---------------------|-------------------|-------------------|
| | Meta | Abrangidos | Grau Exec. | Dotação | Cabimento | Pagamento | Grau Exec. |
| Aval. e Orientação Prof. de Pessoas com Deficiências e Incapacidades | | | | 0,00 | 0,00 | 0,00 | |
| Form. para Pessoas com Deficiências e Incapacidades - Ações em Cooperação | | | | 100.000,00 | 25.009,38 | 0,00 | 0,0 |
| Adaptação de Postos de Trabalho/Eliminação Barreiras Arquitetónicas | 14 | | 0,0 | 60.624,00 | 5.503,87 | 4.849,26 | 8,0 |
| Centro de Emprego Protegido | 110 | 112 | 101,8 | 522.287,00 | 520.987,86 | 232.110,71 | 44,4 |
| Contrato de Emprego Apoiado em Entidades Empregadoras/Enclaves | 48 | 42 | 87,5 | 178.909,00 | 136.653,63 | 0,00 | 0,0 |
| Prémio de Mérito | | | | 0,00 | 0,00 | 0,00 | |
| Apoio à Colocação e Acompanhamento Pós - Colocação | 250 | | 0,0 | 300.000,00 | 0,00 | 0,00 | 0,0 |
| Sistema de Atribuição de Produtos de Apoio | | | | 0,00 | 0,00 | 0,00 | |
| Estágio de Inserção para Pessoas c/ Deficiências e Incapacidades | 135 | 55 | 40,7 | 532.552,00 | 199.050,16 | 32.338,86 | 6,1 |
| Contrato Emprego-Inserção p/ Pessoas c/ Deficiências e Incapacidades | 155 | 131 | 84,5 | 788.347,00 | 519.762,67 | 73.537,20 | 9,3 |
| Avaliação da Incapacidade Decorrente de Acidente de Trabalho | | | | 0,00 | 0,00 | 0,00 | |
| Apoios a Manutenção e Reintegração de Pessoas com Incapacidade Decorrente de Ac | | | | 0,00 | 0,00 | 0,00 | |
| Centros e Unidades de Reabilitação Profissional | | | | 0,00 | 0,00 | 0,00 | |
| Centros de Gestão Participada - Reabilitação | | | | 0,00 | 0,00 | 0,00 | |
| Organismo Intermédio | | | | 0,00 | 0,00 | 0,00 | |
| TOTAL | 712 | 340 | 47,8 | 2.482.719,00 | 1.406.967,57 | 342.836,03 | 13,8 |

| DESIGNAÇÃO DA DESPESA | Execução Física | | | Execução Financeira (Un.: Euros) | | | | |
|---|-----------------|---------------|--------------------|----------------------------------|----------------------|----------------------|--------------------|--------------------|
| | Meta a) | Abrangidos b) | Grau Exec. b) / a) | Dotação a) | Cabimento b) | Pagamento c) | Grau Exec. b) / a) | Grau Exec. c) / a) |
| PROG. 1 - INTERV. ESTRUT. NOS DOMÍNIOS DO EMPREGO E DA FORM. PROF. | 45.914 | 20.907 | 45,5 | 61.719.342,00 | 35.849.197,46 | 11.571.478,58 | 58,1 | 18,7 |
| PROMOÇÃO DA EMPREGABILIDADE E DO EMPREGO | 39.740 | 20.349 | 51,2 | 51.447.599,00 | 35.015.869,72 | 11.435.696,42 | 68,1 | 22,2 |
| PROM. A FORM. QUALIFICANTE E A TRANSIÇÃO P/A VIDA ATIVA | 4.249 | 1.714 | 40,3 | 9.346.710,00 | 6.700.656,04 | 1.984.975,21 | 71,7 | 21,2 |
| Sistema de Aprendizagem - Gestão Direta | 1.608 | 910 | 56,6 | 2.906.385,00 | 2.073.753,50 | 815.593,62 | 71,4 | 28,1 |
| Sistema de Aprendizagem - Entidades Externas | 1.801 | 632 | 35,1 | 4.671.468,00 | 3.878.748,00 | 671.355,06 | 83,0 | 14,4 |
| Sistema de Aprendizagem - Saldos | | | | 485.162,00 | 425.098,25 | 331.447,24 | 87,6 | 68,3 |
| Cursos de Educação e Formação de Jovens | 800 | 172 | 21,5 | 1.202.695,00 | 323.056,29 | 166.579,29 | 26,9 | 13,9 |
| Cursos de Especialização Tecnológica | 40 | | 0,0 | 81.000,00 | 0,00 | 0,00 | 0,0 | 0,0 |
| FORMAÇÃO AO LONGO DA VIDA E ADAPTABILIDADE | 23.019 | 11.587 | 50,3 | 5.407.368,00 | 2.306.828,78 | 978.248,33 | 42,7 | 18,1 |
| Bolsas de Formação da Iniciativa do Trabalhador | | 1 | | 750,00 | 0,00 | 0,00 | 0,0 | 0,0 |
| Reconhecimento e Validação de Competências | 2.889 | 570 | 19,7 | 1.710.564,00 | 299.701,69 | 211.597,83 | 17,5 | 12,4 |
| Portugal Acolhe | 110 | 111 | 100,9 | 40.566,00 | 25.192,03 | 12.305,41 | 62,1 | 30,3 |
| Formação Modular | 20.020 | 10.905 | 54,5 | 3.655.488,00 | 1.981.935,06 | 754.345,09 | 54,2 | 20,6 |
| Programa Qualificação-Emprego | | | | 0,00 | 0,00 | 0,00 | | |
| Cheque Formação | | | | 0,00 | 0,00 | 0,00 | | |
| QUALIFICAÇÃO E INSERÇÃO PROF. PARA DESEMPREGADOS | 12.427 | 7.011 | 56,4 | 36.194.817,00 | 25.671.142,63 | 8.265.713,82 | 70,9 | 22,8 |
| Cursos de Educação e Formação de Adultos | 5.700 | 3.743 | 65,7 | 14.134.567,00 | 9.221.382,93 | 3.343.133,12 | 65,2 | 23,7 |
| Estágios Profissionais - Port. 268/1997 | | | | 58.145,00 | 11.539,34 | 10.163,20 | 19,8 | 17,5 |
| Estágios Profissionais na Administração Pública | | | | 0,00 | 0,00 | 0,00 | | |
| Estágios Profissionais | 128 | 98 | 76,6 | 2.270.730,00 | 1.954.558,33 | 1.016.257,80 | 86,1 | 44,8 |
| Estágios Profissionais - Qualificação Emprego | 35 | 26 | 74,3 | 350.943,00 | 300.755,42 | 130.773,16 | 85,7 | 37,3 |
| Estágios Profissionais de níveis III e IV | 129 | 101 | 78,3 | 1.161.602,00 | 985.653,07 | 426.829,89 | 84,9 | 36,7 |
| Estágios Profissionais - Port. 92/2011 | 6.435 | 3.043 | 47,3 | 18.218.830,00 | 13.197.253,54 | 3.338.556,65 | 72,4 | 18,3 |
| PROGRAMA INOV | 45 | 37 | 82,2 | 498.704,00 | 337.242,27 | 206.759,06 | 67,6 | 41,5 |
| Estágios Profissionais - INOV-JOVEM | | | | 104.895,00 | 63.786,34 | 62.790,98 | 60,8 | 59,9 |
| Estágios Profissionais - INOV-SOCIAL | 45 | 37 | 82,2 | 393.809,00 | 273.455,93 | 143.968,08 | 69,4 | 36,6 |
| Estágios Profissionais - INOV EXPORT | | | | 0,00 | 0,00 | 0,00 | | |
| APOIO À CRIAÇÃO DE EMP. NO ÂMBITO DO DESENV. LOCAL E DA ECON. SOCIAL | 6.029 | 558 | 9,3 | 10.258.156,00 | 833.327,74 | 135.782,16 | 8,1 | 1,3 |
| APOIO AO INVEST. EM INIC. LOCAIS CRIADORAS DE EMPREGO | | | | 151.514,00 | 118.545,42 | 40.745,46 | 78,2 | 26,9 |
| (1) (*) Programa de Estímulo à Oferta de Emprego - Investimento | | 2 | | 151.514,00 | 118.545,42 | 40.745,46 | 78,2 | 26,9 |
| APOIO À CRIAÇÃO DE EMPREGO E EMPRESAS | 186 | 148 | 79,6 | 188.183,00 | 61.747,24 | 14.997,05 | 32,8 | 8,0 |
| (1) ILE - Criação de Postos de Trabalho | | 2 | | 30.184,00 | 0,00 | 0,00 | 0,0 | 0,0 |
| (1) (*) ILE - Majorações | | | | 3.018,00 | 0,00 | 0,00 | 0,0 | 0,0 |
| Apoios à Contratação | | | | 0,00 | 0,00 | 0,00 | | |
| f) (**) Prémio de Igualdade de Oportunidades - Majorações | | | | 10.609,00 | 0,00 | 0,00 | 0,0 | 0,0 |
| Apoios à criação do Próprio Emprego - PAECE | 186 | 146 | 78,5 | 144.372,00 | 61.747,24 | 14.997,05 | 42,8 | 10,4 |
| APOIO À INT. NO MERCADO DE TRABALHO | 5.652 | 367 | 6,5 | 9.226.236,00 | 442.087,59 | 32.371,45 | 4,8 | 0,4 |
| Prémio de Colocação | 1 | | 0,0 | 0,00 | 0,00 | 0,00 | | |
| Apoios à Contratação para Jovens | 1 | 31 | 3.100,0 | 0,00 | 0,00 | 0,00 | | |
| Apoios a Contratação para Adultos e Públicos Específicos | 1 | 3 | 300,0 | 0,00 | 0,00 | 0,00 | | |
| Linha de Apoio à Criação de Empresas e de Emprego | 644 | | 0,0 | 355.378,00 | 26.975,19 | 6.379,81 | 7,6 | 1,8 |
| Economia Social - Criação de PT | | | | 0,00 | 0,00 | 0,00 | | |
| Estímulo 2012 | 5.005 | 333 | 6,7 | 8.870.858,00 | 415.112,40 | 25.991,64 | 4,7 | 0,3 |
| Estímulo à Integração no Mercado de Emprego (EIME) | | | | 0,00 | 0,00 | 0,00 | | |
| APOIOS À PROMOÇÃO DO ARTESANATO | 50 | 3 | 6,0 | 193.586,00 | 38.545,84 | 11.684,04 | 19,9 | 6,0 |
| Promoção do Artesanato - Artesãos | 50 | 3 | 6,0 | 30.336,00 | 10.304,60 | 2.458,56 | 34,0 | 8,1 |
| c) (**) Promoção do Artesanato - Feiras | 11 | | 0,0 | 44.030,00 | 0,00 | 0,00 | 0,0 | 0,0 |
| Prog. para a Promoção dos Ofícios e das Micro Empresas Artesanais - PPART | | | | 119.220,00 | 28.241,24 | 9.225,48 | 23,7 | 7,7 |
| APOIO AO DESENVOLVIMENTO COOPERATIVO | | | | 0,00 | 0,00 | 0,00 | | |
| d) (**) PRODESCOOP - Cooperativas - Investimento | | | | 0,00 | 0,00 | 0,00 | | |
| PRODESCOOP - Cooperativas - Criação de Postos de Trabalho | | | | 0,00 | 0,00 | 0,00 | | |
| FUNDO EUROPEU DE AJUSTAMENTO À GLOBALIZAÇÃO - FEG | 141 | 40 | 28,4 | 498.637,00 | 172.401,65 | 35.984,16 | 34,6 | 7,2 |
| Apoios à Autocolocação | 29 | 5 | 17,2 | 25.155,00 | 8.384,40 | 5.030,64 | 33,3 | 20,0 |
| Apoio à Inserção | | | | 0,00 | 0,00 | 0,00 | | |
| Apoio ao Empreendedorismo | 36 | | 0,0 | 290.429,00 | 70.428,96 | 22.134,81 | 24,2 | 7,6 |
| Planos de Integração | 31 | 18 | 58,1 | 106.517,00 | 52.915,14 | 3.941,23 | 49,7 | 3,7 |
| Prática em Contexto de Trabalho | | | | 0,00 | 0,00 | 0,00 | | |
| Apoios à Contratação | 14 | 5 | 35,7 | 46.536,00 | 21.380,22 | 0,00 | 45,9 | 0,0 |
| Bolsa de Formação - FEG | 31 | 12 | 38,7 | 30.000,00 | 19.292,93 | 4.877,48 | 64,3 | 16,3 |
| FORMAÇÃO DE AGENTES DA POLÍTICA DE EMPREGO | 145 | 0,0 | 13.587,00 | 0,00 | 0,00 | 0,00 | 0,0 | 0,0 |
| FORMAÇÃO DE AGENTES DA POLÍTICA DE EMPREGO | 145 | 0,0 | 13.587,00 | 0,00 | 0,00 | 0,00 | 0,0 | 0,0 |
| Formação de Formadores | 145 | | 0,0 | 13.587,00 | 0,00 | 0,00 | 0,0 | 0,0 |
| AÇÕES EM COOPERAÇÃO | | | | 0,00 | 0,00 | 0,00 | | |
| Centros de Gestão Participada | | | | 0,00 | 0,00 | 0,00 | | |
| Ações em Cooperação com Outras Entidades | | | | 0,00 | 0,00 | 0,00 | | |

| DESIGNAÇÃO DA DESPESA | Execução Física | | | Execução Financeira (Un.: Euros) | | | | |
|---|-----------------|------------------|--------------------------|----------------------------------|---------------------|---------------------|--------------------------|--------------------------|
| | Meta a) | Abrangidos b) | Grau Exec. b) / a) | Dotação a) | Cabimento b) | Pagamento c) | Grau Exec. b) / a) | Grau Exec. c) / a) |
| PROG. 2 - INTEGRAÇÃO ECON. E SOCIAL DOS GRUPOS SOCIAIS DESFAV. | 17.136 | 9.018 | 52,6 | 13.015.756,00 | 9.252.102,01 | 2.146.335,44 | 71,1 | 16,5 |
| PROMOVER O EMP. E A EMPREGABILIDADE DOS GRUPOS PART. DESFAVORECIDOS | 17.136 | 9.018 | 52,6 | 13.015.756,00 | 9.252.102,01 | 2.146.335,44 | 71,1 | 16,5 |
| AÇÕES DE DESENV.PESSOAL E PROF. PESSOAS C/DEFICIÊNCIAS E INCAPACIDADES | | | | 100.000,00 | 25.009,38 | 0,00 | 25,0 | 0,0 |
| Aval. e Orientação Prof. de Pessoas com Deficiências e Incapacidades | | | | 0,00 | 0,00 | 0,00 | | |
| Form. para Pessoas com Deficiências e Incapacidades - Ações em Cooperação | | | | 100.000,00 | 25.009,38 | 0,00 | 25,0 | 0,0 |
| APOIOS AO EMPREGO E CONTRATAÇÃO PESSOAS C/DEFICIÊNCIAS E INCAPACIDADES | 712 | 340 | 47,8 | 2.382.719,00 | 1.381.958,19 | 342.836,03 | 58,0 | 14,4 |
| Adaptação de Postos de Trabalho/Eliminação Barreiras Arquitectónicas | 14 | | 0,0 | 60.624,00 | 5.503,87 | 4.849,26 | 9,1 | 8,0 |
| Centro de Emprego Protegido | 110 | 112 | 101,8 | 522.287,00 | 520.987,86 | 232.110,71 | 99,8 | 44,4 |
| Contrato de Emprego Apoiado em Entidades Empregadoras/Enclaves | 48 | 42 | 87,5 | 178.909,00 | 136.653,63 | 0,00 | 76,4 | 0,0 |
| Prémio de Mérito | | | | 0,00 | 0,00 | 0,00 | | |
| Apoio à Colocação e Acompanhamento Pós - Colocação | 250 | | 0,0 | 300.000,00 | 0,00 | 0,00 | 0,0 | 0,0 |
| Sistema de Atribuição de Produtos de Apoio | | | | 0,00 | 0,00 | 0,00 | | |
| Estágio de Inserção para Pessoas c/ Deficiências e Incapacidades | 135 | 55 | 40,7 | 532.552,00 | 199.050,16 | 32.338,86 | 37,4 | 6,1 |
| Contrato Emprego-Inserção p/ Pessoas c/ Deficiências e Incapacidades | 155 | 131 | 84,5 | 788.347,00 | 519.762,67 | 73.537,20 | 65,9 | 9,3 |
| Avaliação da Incapacidade Decorrente de Acidente de Trabalho | | | | 0,00 | 0,00 | 0,00 | | |
| Apoios a Manutenção e Reintegração de Pessoas com Incapacidade Decorrente de Aciden | | | | 0,00 | 0,00 | 0,00 | | |
| ACÇÕES DE FORM. PROF. DE GRUPOS DESFAVORECIDOS | 885 | 513 | 58,0 | 862.796,00 | 415.954,95 | 220.786,79 | 48,2 | 25,6 |
| Formação para a Inclusão | 885 | 513 | 58,0 | 862.796,00 | 415.954,95 | 220.786,79 | 48,2 | 25,6 |
| PROGRAMA VIDA - EMPREGO | 29 | 143 | 493,1 | 769.470,00 | 656.850,03 | 165.747,45 | 85,4 | 21,5 |
| Estágios de Integração Socioprofissional | 14 | 77 | 550,0 | 348.071,00 | 284.889,70 | 71.566,14 | 81,8 | 20,6 |
| Prémio de Integração Socioprofissional | 1 | 2 | 200,0 | 15.093,00 | 10.061,28 | 5.030,64 | 66,7 | 33,3 |
| Apoios ao Emprego | 14 | 64 | 457,1 | 406.306,00 | 361.899,05 | 89.150,67 | 89,1 | 21,9 |
| Apoios ao Autoemprego | | | | 0,00 | 0,00 | 0,00 | | |
| DESENV. A REDE DE EQUIP. E SERV. DE PROMOÇÃO E DESENV.SOCIAL | | | | 0,00 | 0,00 | 0,00 | | |
| Centros e Unidades de Reabilitação Profissional | | | | 0,00 | 0,00 | 0,00 | | |
| DINAMIZAÇÃO E PROMOÇÃO DO MERCADO SOCIAL DE EMPREGO | 15.510 | 8.022 | 51,7 | 8.900.771,00 | 6.772.329,46 | 1.416.965,17 | 76,1 | 15,9 |
| (*) Empresas de Inserção - Investimento | 13 | 5 | 38,5 | 63.448,00 | 25.448,70 | 0,00 | 40,1 | 0,0 |
| Empresas de Inserção - Profissionalização | 358 | 298 | 83,2 | 1.277.976,00 | 1.156.717,72 | 354.058,30 | 90,5 | 27,7 |
| (*) Empresas de Inserção - Formação | 123 | 61 | 49,6 | 189.672,00 | 166.722,00 | 49.095,30 | 87,9 | 25,9 |
| Empresas de Inserção - Prémio Integração | 7 | | 0,0 | 35.600,00 | 5.030,64 | 5.030,64 | 14,1 | 14,1 |
| Contrato Emprego Inserção | 13.000 | 6.557 | 50,4 | 1.799.743,00 | 1.172.329,35 | 204.710,76 | 65,1 | 11,4 |
| Contrato Emprego Inserção + | 2.145 | 1.167 | 54,4 | 5.534.332,00 | 4.246.081,05 | 804.070,17 | 76,7 | 14,5 |
| Centros de Gestão Participada - Reabilitação | | | | 0,00 | 0,00 | 0,00 | | |
| PROG. 3 - INTERV. PARA A ORG.E GESTÃO DO MERC EMP.E DA FORM. PROF. | 23.580 | 6.668 | 28,3 | 1.480.094,00 | 1.338.831,61 | 320.955,88 | 90,5 | 21,7 |
| DESENV. E MODERNIZAÇÃO DAS ESTRUTURAS E SERV. DE APOIO AO EMP. E FORM. | | | | 1.472.849,00 | 1.336.141,50 | 319.473,28 | 90,7 | 21,7 |
| PROM. DE EST. E SERV. DE AP. À INSERÇÃO PROFISSIONAL | | | | 727.383,00 | 693.656,05 | 71.032,87 | 95,4 | 9,8 |
| b) (**) GIP - Gabinetes de Inserção Profissional | 52 | 53 | 101,9 | 727.383,00 | 693.656,05 | 71.032,87 | 95,4 | 9,8 |
| a) (**) Informação e Orientação Profissional | | 6.346 | | 0,00 | 0,00 | 0,00 | | |
| Certificação Profissional | | | | 46.000,00 | 0,00 | 0,00 | 0,0 | 0,0 |
| Estudos e Investigação | | | | 0,00 | 0,00 | 0,00 | | |
| Processos e Métodos Didáticos | | | | 0,00 | 0,00 | 0,00 | | |
| Regime Prest. Desemp. - DL nº220 de 03/11/2006 | | | | 699.466,00 | 642.485,45 | 248.440,41 | 91,9 | 35,5 |
| COLOCAÇÃO | 23.580 | 6.668 | 28,3 | 2.850,00 | 1.482,60 | 1.482,60 | 52,0 | 52,0 |
| (***) Prod. de Instrumentos Téc. de Sup. à Atividade de Colocação | 23.580 | 6.668 | 28,3 | 0,00 | 0,00 | 0,00 | | |
| COLOCAÇÃO EXTERNA | | | | 2.850,00 | 1.482,60 | 1.482,60 | 52,0 | 52,0 |
| Rede Eures | | | | 2.850,00 | 1.482,60 | 1.482,60 | 52,0 | 52,0 |
| PRESTAÇÕES TÉCNICAS - METODOLOGIA PNE | | | | 4.395,00 | 1.207,51 | 0,00 | 27,5 | 0,0 |
| INSERJOVEM | | | | 1.825,00 | 531,83 | 0,00 | 29,1 | 0,0 |
| REAGE | | | | 2.570,00 | 675,68 | 0,00 | 26,3 | 0,0 |
| MODERNIZAÇÃO DO SERVIÇO PÚBLICO DE EMPREGO | | | | 0,00 | 0,00 | 0,00 | | |
| Modern. do SPE: Proj. LSE (Livre Serv. P/ Emprego) | | | | 0,00 | 0,00 | 0,00 | | |
| PROG. 4 - RELAÇÕES C/EXTERIOR E ARTICULAÇÃO COM OUTRAS ENTIDADES | | | | 262.791,00 | 36.637,01 | 16.132,71 | 13,9 | 6,1 |
| AÇÕES CONJUNTAS COM OUTRAS ENTIDADES | | | | 187.291,00 | 29.094,98 | 13.616,35 | 15,5 | 7,3 |
| Diálogo Social | | | | 0,00 | 0,00 | 0,00 | | |
| Participação em Programas Comunitários | | | | 48.753,00 | 18.768,38 | 9.511,15 | 38,5 | 19,5 |
| OUTRAS AÇÕES CONJUNTAS COM OUTRAS ENTIDADES | | | | 138.538,00 | 10.326,60 | 4.105,20 | 7,5 | 3,0 |
| Concursos Diversos | | | | 112.538,00 | 8.076,60 | 2.755,20 | 7,2 | 2,4 |
| Outras Ações | | | | 26.000,00 | 2.250,00 | 1.350,00 | 8,7 | 5,2 |
| Cooperação IEFP / Cooperativa António Sérgio | | | | 0,00 | 0,00 | 0,00 | | |

| DESIGNAÇÃO DA DESPESA | Execução Física | | | Execução Financeira (Un.: Euros) | | | | |
|--|-----------------|---------------|--------------------|----------------------------------|----------------------|----------------------|--------------------|--------------------|
| | Meta a) | Abrangidos b) | Grau Exec. b) / a) | Dotação a) | Cabimento b) | Pagamento c) | Grau Exec. b) / a) | Grau Exec. c) / a) |
| COOPERAÇÃO INSTITUCIONAL | | | | 0,00 | 0,00 | 0,00 | | |
| Comissão para a Igualdade no Trabalho e no Emprego (CITE) | | | | 0,00 | 0,00 | 0,00 | | |
| Serviços Sociais do MSST | | | | 0,00 | 0,00 | 0,00 | | |
| Agência Nacional para a Aprendizagem ao Longo da Vida | | | | 0,00 | 0,00 | 0,00 | | |
| Outros Serviços | | | | 0,00 | 0,00 | 0,00 | | |
| Alto Comissariado p/Imigração e Minorias Étnicas | | | | 0,00 | 0,00 | 0,00 | | |
| RELAÇÕES PÚBLICAS | | | | 75.500,00 | 7.542,03 | 2.516,36 | 10,0 | 3,3 |
| Informação para o Exterior | | | | 44.000,00 | 6.096,38 | 1.249,68 | 13,9 | 2,8 |
| Relação Direta com os Utentes | | | | 31.500,00 | 1.445,65 | 1.266,68 | 4,6 | 4,0 |
| RELAÇÕES INTERNACIONAIS | | | | 0,00 | 0,00 | 0,00 | | |
| Organizações Internacionais | | | | 0,00 | 0,00 | 0,00 | | |
| COOPERAÇÃO BILATERAL C/ PALOPS | | | | 0,00 | 0,00 | 0,00 | | |
| Cooperação Bilateral com Outros Países e Outras Atividades | | | | 0,00 | 0,00 | 0,00 | | |
| PROG. 5 - GESTÃO E ORGANIZAÇÃO INTERNA | | | | 9.954.695,00 | 6.339.194,90 | 2.176.320,03 | 63,7 | 21,9 |
| INFRAESTRUTURAS FÍSICAS | | | | 1.423.026,00 | 122.442,33 | 15.304,34 | 8,6 | 1,1 |
| Centros de Emprego | | | | 89.550,00 | 351,25 | 47,45 | 0,4 | 0,1 |
| Centros de Formação Profissional de Gestão Direta | | | | 1.273.596,00 | 119.683,97 | 12.849,78 | 9,4 | 1,0 |
| Centros de Formação Profissional de Gestão Participada | | | | 0,00 | 0,00 | 0,00 | | |
| Centro de Reabilitação Profissional de Gestão Direta | | | | 0,00 | 0,00 | 0,00 | | |
| Centro de Reabilitação Profissional de Gestão Participada | | | | 0,00 | 0,00 | 0,00 | | |
| Serviços de Coordenação Central e Regional | | | | 59.880,00 | 2.407,11 | 2.407,11 | 4,0 | 4,0 |
| Outras Infraestruturas Físicas | | | | 0,00 | 0,00 | 0,00 | | |
| Funcionamento, Organização e Gestão Internas | | | | 1.174.650,00 | 512.124,04 | 170.700,60 | 43,6 | 14,5 |
| Funcionamento, Organização e Gestão Internas | | | | 1.174.650,00 | 512.124,04 | 170.700,60 | 43,6 | 14,5 |
| FUNCIONAMENTO - POEFDs E POR | | | | 0,00 | 0,00 | 0,00 | | |
| Funcionamento - POPH | | | | 0,00 | 0,00 | 0,00 | | |
| RECURSOS HUMANOS | | | | 79.712,00 | 8.574,00 | 2.823,40 | 10,8 | 3,5 |
| GESTÃO DE RECURSOS HUMANOS | | | | 5.040,00 | 989,40 | 989,40 | 19,6 | 19,6 |
| Centros de Emprego | | | | 0,00 | 0,00 | 0,00 | | |
| Centros de Formação Profissional | | | | 1.040,00 | 0,00 | 0,00 | 0,0 | 0,0 |
| Centros de Reabilitação Profissional | | | | 0,00 | 0,00 | 0,00 | | |
| Serviços de Coordenação Central e Regional | | | | 4.000,00 | 989,40 | 989,40 | 24,7 | 24,7 |
| Pessoal Deslocado em Diversos Serviços | | | | 0,00 | 0,00 | 0,00 | | |
| DESENVOLVIMENTO DOS RECURSOS HUMANOS | | | | 0,00 | 0,00 | 0,00 | | |
| Formação Interna - Ações | | | | 0,00 | 0,00 | 0,00 | | |
| Acção Social | | | | 74.672,00 | 7.584,60 | 1.834,00 | 10,2 | 2,5 |
| INFORMATIZAÇÃO | | | | 10.000,00 | 4.147,69 | 2.950,16 | 41,5 | 29,5 |
| Hardware | | | | 5.000,00 | 0,00 | 0,00 | 0,0 | 0,0 |
| Software | | | | 0,00 | 0,00 | 0,00 | | |
| Comunicação | | | | 0,00 | 0,00 | 0,00 | | |
| Outros | | | | 5.000,00 | 4.147,69 | 2.950,16 | 83,0 | 59,0 |
| INFORMAÇÃO CIENTÍFICA E DOCUMENTAÇÃO | | | | 5.300,00 | 399,00 | 359,00 | 7,5 | 6,8 |
| INFORMAÇÃO CIENTÍFICA E DOCUMENTAÇÃO | | | | 5.300,00 | 399,00 | 359,00 | 7,5 | 6,8 |
| Informação Científica e Técnica | | | | 5.300,00 | 399,00 | 359,00 | 7,5 | 6,8 |
| Atividade Editorial | | | | 0,00 | 0,00 | 0,00 | | |
| Informação Interna | | | | 0,00 | 0,00 | 0,00 | | |
| GESTÃO DE CENTROS | | | | 7.262.007,00 | 5.691.507,84 | 1.984.182,53 | 78,4 | 27,3 |
| Centros de Emprego | | | | 1.548.356,00 | 1.203.062,96 | 453.065,93 | 77,7 | 29,3 |
| Centros de Formação Profissional | | | | 5.713.651,00 | 4.488.444,88 | 1.531.116,60 | 78,6 | 26,8 |
| Centros de Reabilitação Profissional | | | | 0,00 | 0,00 | 0,00 | | |
| PROG 6 - OUTROS | | | | 0,00 | 0,00 | 0,00 | | |
| Restituições de Apoios Comunitários | | | | 0,00 | 0,00 | 0,00 | | |
| Constituição de Reserva | | | | 0,00 | 0,00 | 0,00 | | |
| ORGANISMO INTERMÉDIO | 0 | 0 | | 0,00 | 0,00 | 0,00 | | |
| TOTAL | | | | 86.432.678,00 | 52.815.962,99 | 16.231.222,64 | 61,1 | 18,8 |

(*) Número de pessoas envolvidas em componentes de medidas (ex.: majorações em ILE) cuja meta já está contemplada na medida principal.

(**) A execução física destas medidas não é contabilizada em número de abrangidos ou pessoas apoiadas, pelo que não pode ser adicionada à execução das restantes medidas.

(***) Este número inclui as colocações de desempregados e empregados

(1) Inclui a atividade realizada no âmbito das Iniciativas Locais de Emprego - Serviços de Apoio à Família

Metas e Execução Física Agregadas por:

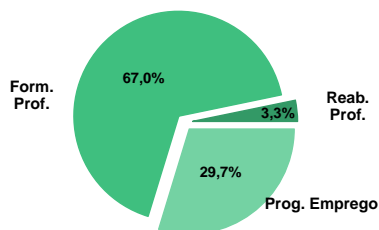
| | | |
|---|--------|--------|
| Pessoas: | 86.630 | 36.593 |
| a) Informação e Orientação Profissional: | | 6.346 |
| b) Estruturas: | 52 | 53 |
| c) Feiras: | 11 | |
| d) Cooperativas (Investimento): | | |
| f) Prémios de Igualdade de Oportunidades | | |
| g) Programa de Apoio à Iniciativa Privada (PAIPS) | | |

DELEGAÇÃO REGIONAL DE LISBOA E VALE DO TEJO
EXECUÇÃO FÍSICA E FINANCEIRA

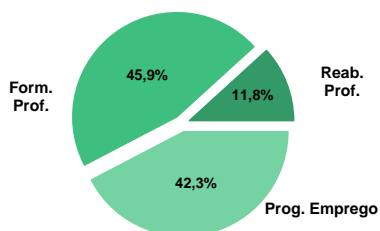
Valores acumulados a 31 de maio de 2012

| ÁREAS DE INTERVENÇÃO | Execução Física | | | Execução Financeira (Un.: Euros) | | | |
|--------------------------------------|-----------------|---------------|-------------|----------------------------------|----------------------|----------------------|-------------|
| | Meta | Abrangidos | Grau Exec. | Dotação | Cabimento | Pagamento | Grau Exec. |
| EMPREGO | 65.078 | 19.450 | 29,9 | 70.051.028,00 | 42.835.632,27 | 13.539.476,99 | 19,3 |
| Programas de Emprego | 50.843 | 15.659 | 30,8 | 70.051.028,00 | 42.835.632,27 | 13.539.476,99 | 19,3 |
| Colocações | 14.235 | 3.791 | 26,6 | 0,00 | 0,00 | 0,00 | |
| Colocações de Desempregados | - | 3.563 | - | - | - | - | - |
| Colocações de Empregados | - | 228 | - | - | - | - | - |
| FORMAÇÃO PROFISSIONAL | 79.641 | 35.303 | 44,3 | 69.013.671,00 | 42.835.656,65 | 14.677.521,25 | 21,3 |
| REABILITAÇÃO PROFISSIONAL | 2.880 | 1.714 | 59,5 | 13.129.792,00 | 10.044.556,64 | 3.762.780,77 | 37,5 |
| TOTAL | 147.599 | 56.467 | 38,3 | 152.194.491,00 | 95.715.845,56 | 31.979.779,01 | 21,0 |
| Informação e Orientação Profissional | | 28.382 | | 0,00 | 0,00 | 0,00 | |

Abrangidos - Peso relativo



Pagamento - Peso relativo


MEDIDAS / PROGRAMAS COM MAIOR PESO RELATIVO

| EXECUÇÃO FÍSICA | METAS | ABRANGIDOS | GRAU |
|---|--------|------------|------|
| Formação Modular | 44.380 | 16.776 | 37,8 |
| Contrato Emprego Inserção | 17.000 | 7.050 | 41,5 |
| Estágios Profissionais - Port. 92/2011 | 14.265 | 4.292 | 30,1 |
| Estímulo 2012 | 11.095 | 258 | 2,3 |
| Cursos Educação e Formação de Adultos | 11.095 | 8.560 | 77,2 |
| Reconhec. e Validação de Competências | 9.145 | 1.111 | 12,1 |
| Sist. Aprendizagem - Entidades Externas | 6.000 | 1.641 | 27,4 |
| Sist. de Aprendizagem - Gestão Direta | 4.438 | 3.000 | 67,6 |
| Contrato Emprego Inserção + | 3.750 | 1.389 | 37,0 |
| Cursos Educação e Form. de Jovens | 2.378 | 1.808 | 76,0 |

| EXECUÇÃO FINANCEIRA | DOTAÇÃO | CABIMENTO | PAGAMENTO | GRAU PAGAM |
|---|---------------|---------------|--------------|------------|
| Cursos Educação e Formação de Adultos | 28.948.862,00 | 21.973.312,06 | 7.050.116,59 | 24,4 |
| Estágios Profissionais - Port. 92/2011 | 26.847.396,00 | 20.638.144,95 | 5.052.164,97 | 18,8 |
| Estímulo 2012 | 16.221.476,00 | 253.668,88 | 17.607,24 | 0,1 |
| Form.p/ Pessoas c/ Def. - Ações Coop. | 10.660.000,00 | 8.489.651,13 | 3.322.140,66 | 31,2 |
| Sist. Aprendizagem - Entidades Externas | 10.253.100,00 | 6.177.253,10 | 1.579.016,17 | 15,4 |
| Sist. de Aprendizagem - Gestão Direta | 9.362.920,00 | 5.953.738,47 | 2.156.346,91 | 23,0 |
| Formação Modular | 7.712.593,00 | 2.881.662,91 | 988.994,11 | 12,8 |
| Contrato Emprego Inserção + | 6.872.415,00 | 4.623.498,47 | 1.269.444,94 | 18,5 |
| Estágios Profissionais | 5.743.318,00 | 5.470.211,76 | 2.773.956,24 | 48,3 |
| Cursos Educação e Form. de Jovens | 5.100.000,00 | 3.619.430,28 | 1.693.353,71 | 33,2 |

| PROGRAMAS DE EMPREGO | Execução Física | | | Execução Financeira (Un.: Euros) | | | |
|---|-----------------|---------------|--------------|----------------------------------|----------------------|----------------------|-------------|
| | Meta | Abrangidos | Grau Exec. | Dotação | Cabimento | Pagamento | Grau Exec. |
| PROGRAMAS DE FORMAÇÃO E EMPREGO | 15.872 | 5.035 | 31,7 | 36.437.344,00 | 29.534.745,39 | 9.678.938,12 | 26,6 |
| Bolsas de Formação da Iniciativa do Trabalhador | 100 | 75 | 75,0 | 79.781,00 | 54.761,54 | 29.425,57 | 36,9 |
| Cheque Formação | | | | 0,00 | 0,00 | 0,00 | |
| Estágios Profissionais - Port. 268/1997 | | | | 4.973,00 | 4.972,83 | 4.972,83 | 100,0 |
| Estágios Profissionais na Administração Pública | | | | 0,00 | 0,00 | 0,00 | |
| Estágios Profissionais - INOV-JOVEM | 8 | 5 | 62,5 | 121.834,00 | 100.682,49 | 41.244,47 | 33,9 |
| Estágios Profissionais - INOV-SOCIAL | 106 | 73 | 68,9 | 805.217,00 | 653.650,81 | 446.639,36 | 55,5 |
| Estágios Profissionais - INOV EXPORT | | | | 0,00 | 0,00 | 0,00 | |
| Estágios Profissionais | 901 | 305 | 33,9 | 5.743.318,00 | 5.470.211,76 | 2.773.956,24 | 48,3 |
| Estágios Qualificação-Emprego | 91 | 30 | 33,0 | 603.946,00 | 553.929,52 | 252.434,80 | 41,8 |
| Estágios Profissionais de níveis III e IV | 401 | 255 | 63,6 | 2.230.879,00 | 2.058.391,49 | 1.078.099,88 | 48,3 |
| Estágios Profissionais - Port. 92/2011 | 14.265 | 4.292 | 30,1 | 26.847.396,00 | 20.638.144,95 | 5.052.164,97 | 18,8 |
| CRIAÇÃO DE EMPREGO E EMPRESAS | 13.107 | 722 | 5,5 | 17.295.349,00 | 852.557,01 | 315.835,27 | 1,8 |
| (1) (*) Programa de Estímulo à Oferta de Emprego - Investimento | | 28 | | 525.592,00 | 324.479,02 | 133.505,65 | 25,4 |
| (1) ILE - Criação de Postos de Trabalho | | 34 | | 263.513,00 | 157.439,94 | 104.618,52 | 39,7 |
| (1) (*) ILE - Majorações | | | | 11.956,00 | 8.892,68 | 2.855,91 | 23,9 |
| Apoios à Contratação | | 2 | | 0,00 | 0,00 | 0,00 | |
| (**) Prémio de Igualdade de Oportunidades - Majorações | | | | 0,00 | 0,00 | 0,00 | |
| APE - Apoios à criação do Próprio Emprego - PAECPE | 412 | 279 | 67,7 | 117.723,00 | 50.306,76 | 40.245,12 | 34,2 |
| Prémio de Colocação | 3 | | 0,0 | 1.258,00 | 1.257,66 | 1.257,66 | 100,0 |
| Apoios à Contratação para Jovens | 3 | 142 | 4.733,3 | 0,00 | 0,00 | 0,00 | |
| Apoios à Contratação para Adultos e Públicos Específicos | 3 | 7 | 233,3 | 0,00 | 0,00 | 0,00 | |
| Linha de Apoio à Criação de Empresas e de Emprego | 1.427 | | 0,0 | 142.300,00 | 46.982,45 | 15.270,71 | 10,7 |
| Economia Social - Criação de PT | | | | 0,00 | 0,00 | 0,00 | |
| Estímulo 2012 | 11.095 | 258 | 2,3 | 16.221.476,00 | 253.668,88 | 17.607,24 | 0,1 |
| Estímulo à Integração no Mercado de Emprego (EIME) | | | | 0,00 | 0,00 | 0,00 | |
| Promoção do Artesanato - Artesãos | 159 | | 0,0 | 2.475,00 | 474,46 | 474,46 | 19,2 |
| PRODESCOOP - Cooperativas - Criação de Postos de Trabalho | 5 | | 0,0 | 9.056,00 | 9.055,16 | 0,00 | 0,0 |
| MERCADO SOCIAL DE EMPREGO | 21.795 | 9.604 | 44,1 | 12.983.404,00 | 9.869.047,09 | 3.083.958,53 | |
| (*) Empresas de Inserção - Investimento | 33 | 25 | 75,8 | 50.000,00 | 0,00 | 0,00 | 0,0 |
| Empresas de Inserção - Profissionalização | 1.029 | 1.160 | 112,7 | 4.375.883,00 | 4.088.074,88 | 1.525.752,76 | 34,9 |
| (*) Empresas de Inserção - Formação | 148 | 90 | 60,8 | 432.317,00 | 352.355,05 | 132.156,75 | 30,6 |
| Empresas de Inserção - Prémio Integração | 16 | 5 | 31,3 | 112.789,00 | 50.306,40 | 25.153,20 | 22,3 |
| Contrato Emprego Inserção | 17.000 | 7.050 | 41,5 | 1.140.000,00 | 754.812,29 | 131.450,88 | 11,5 |
| Contrato Emprego Inserção + | 3.750 | 1.389 | 37,0 | 6.872.415,00 | 4.623.498,47 | 1.269.444,94 | 18,5 |
| OUTRAS MEDIDAS DE PROMOÇÃO DO EMPREGO | 69 | 298 | 431,9 | 1.355.322,00 | 1.062.604,14 | 200.249,44 | 14,8 |
| FUNDO DE AJUSTAMENTO À GLOBALIZAÇÃO - FEG | | | | 0,00 | 0,00 | 0,00 | |
| Apoios à Autocolocação | | | | 0,00 | 0,00 | 0,00 | |
| Apoios à Inserção | | | | 0,00 | 0,00 | 0,00 | |
| Apoio ao Empreendedorismo | | | | 0,00 | 0,00 | 0,00 | |
| Planos de Integração | | | | 0,00 | 0,00 | 0,00 | |
| Prática em Contexto de Trabalho | | | | 0,00 | 0,00 | 0,00 | |
| Apoios à Contratação | | | | 0,00 | 0,00 | 0,00 | |
| Bolsa de Formação | | | | 0,00 | 0,00 | 0,00 | |
| PROGRAMA VIDA - EMPREGO | 69 | 298 | 431,9 | 1.355.322,00 | 1.062.604,14 | 200.249,44 | 14,8 |
| Estágios de Integração Socioprofissional | 32 | 98 | 306,3 | 684.300,00 | 508.325,56 | 99.099,24 | 14,5 |
| Prémio de Integração Socioprofissional | 3 | 4 | 133,3 | 40.246,00 | 20.122,56 | 15.091,92 | 37,5 |
| Apoios ao Emprego | 32 | 196 | 612,5 | 623.176,00 | 534.156,02 | 86.058,28 | 13,8 |
| Apoios ao Autoemprego | 2 | | 0,0 | 7.600,00 | 0,00 | 0,00 | 0,0 |
| ESTRUTURAS E OUTROS APOIOS PARA PROMOÇÃO DO EMPREGO | - | - | | 1.979.609,00 | 1.516.678,64 | 260.495,63 | 13,2 |
| (**) Promoção do Artesanato - Feiras | 11 | | 0,0 | 52.713,00 | 21.963,00 | 1.750,00 | 3,3 |
| Prog. para a Promoção dos Ofícios e das Micro Empresas Artesanais - PPART | | | | 0,00 | 0,00 | 0,00 | |
| (**) PRODESCOOP - Cooperativas - Investimento | 1 | | 0,0 | 45.072,00 | 43.446,10 | 0,00 | 0,0 |
| PROM. DE EST. E SERV. DE AP. À INSERÇÃO PROFISSIONAL | - | - | - | 1.881.824,00 | 1.451.269,54 | 258.745,63 | 13,7 |
| (**) GIP - Gabinetes de Inserção Profissional | 266 | | 0,0 | 1.881.824,00 | 1.451.269,54 | 258.745,63 | 13,7 |
| TOTAL | 50.843 | 15.659 | 30,8 | 70.051.028,00 | 42.835.632,27 | 13.539.476,99 | 19,3 |

(*) Número de pessoas envolvidas em componentes de medidas (ex.: majorações em ILE) cuja meta já está contemplada na medida principal.

(**) A execução física destas medidas não é contabilizada em número de abrangidos ou pessoas apoiadas, pelo que não pode ser adicionada à execução das restantes medidas.

(1) Inclui a atividade realizada no âmbito das Iniciativas Locais de Emprego - Serviços de Apoio à Família

| FORMAÇÃO PROFISSIONAL | Execução Física | | | Execução Financeira (Un.: Euros) | | | |
|--|------------------------|-------------------|-------------------|---|----------------------|----------------------|-------------------|
| | Meta | Abrangidos | Grau Exec. | Dotação | Cabimento | Pagamento | Grau Exec. |
| Sistema de Aprendizagem - Gestão Direta | 4.438 | 3.000 | 67,6 | 9.362.920,00 | 5.953.738,47 | 2.156.346,91 | 23,0 |
| Sistema de Aprendizagem - Entidades Externas | 6.000 | 1.641 | 27,4 | 10.253.100,00 | 6.177.253,10 | 1.579.016,17 | 15,4 |
| Sistema de Aprendizagem - Saldos | | | | 1.245.118,00 | 351.242,61 | 240.726,86 | 19,3 |
| Cursos de Educação e Formação de Jovens | 2.378 | 1.808 | 76,0 | 5.100.000,00 | 3.619.430,28 | 1.693.353,71 | 33,2 |
| Cursos de Especialização Tecnológica | 38 | 4 | 10,5 | 0,00 | 0,00 | 0,00 | |
| Reconhecimento e Validação de Competências | 9.145 | 1.111 | 12,1 | 4.583.348,00 | 935.634,22 | 628.362,84 | 13,7 |
| Portugal Acolhe | 254 | 438 | 172,4 | 198.230,00 | 111.906,56 | 54.796,87 | 27,6 |
| Programa Qualificação-Emprego | | | | 0,00 | 0,00 | 0,00 | |
| Formação Modular | 44.380 | 16.776 | 37,8 | 7.712.593,00 | 2.881.662,91 | 988.994,11 | 12,8 |
| Cursos de Educação e Formação de Adultos | 11.095 | 8.560 | 77,2 | 28.948.862,00 | 21.973.312,06 | 7.050.116,59 | 24,4 |
| Formação de Formadores | 254 | 37 | 14,6 | 19.500,00 | 2.125,44 | 1.700,34 | 8,7 |
| Formação para a Inclusão | 1.659 | 1.928 | 116,2 | 1.590.000,00 | 829.351,00 | 284.106,85 | 17,9 |
| IEFP, I.P. (Centros de Emprego + Centros de Form. Prof. de Gestão Direta) | 79.641 | 35.303 | 44,3 | 69.013.671,00 | 42.835.656,65 | 14.677.521,25 | 21,3 |
| Centros de Gestão Participada | | | | 0,00 | 0,00 | 0,00 | |
| Ações em Cooperação com Outras Entidades | | | | 0,00 | 0,00 | 0,00 | |
| TOTAL | 79.641 | 35.303 | 44,3 | 69.013.671,00 | 42.835.656,65 | 14.677.521,25 | 21,3 |

| REABILITAÇÃO PROFISSIONAL DE PESSOAS COM DEFICIÊNCIAS E INCAPACIDADES | Execução Física | | | Execução Financeira (Un.: Euros) | | | |
|---|------------------------|-------------------|-------------------|---|----------------------|---------------------|-------------------|
| | Meta | Abrangidos | Grau Exec. | Dotação | Cabimento | Pagamento | Grau Exec. |
| Aval. e Orientação Prof. de Pessoas com Deficiências e Incapacidades | 240 | 56 | 23,3 | 227.000,00 | 120.782,63 | 35.686,13 | 15,7 |
| Form. para Pessoas com Deficiências e Incapacidades - Ações em Cooperação | 1.540 | 975 | 63,3 | 10.660.000,00 | 8.489.651,13 | 3.322.140,66 | 31,2 |
| Adaptação de Postos de Trabalho/Eliminação Barreiras Arquitectónicas | 62 | | 0,0 | 253.742,00 | 10.785,25 | 3.433,34 | 1,4 |
| Centro de Emprego Protegido | 70 | 38 | 54,3 | 346.776,00 | 346.452,02 | 72.906,17 | 21,0 |
| Contrato de Emprego Apoiado em Entidades Empregadoras/Enclaves | 22 | 60 | 272,7 | 116.799,00 | 76.893,22 | 34.707,28 | 29,7 |
| Prémio de Mérito | | | | 0,00 | 0,00 | 0,00 | |
| Apoio à Colocação e Acompanhamento Pós - Colocação | 749 | 497 | 66,4 | 750.000,00 | 631.579,68 | 200.302,70 | 26,7 |
| Sistema de Atribuição de Produtos de Apoio | | | | 0,00 | 0,00 | 0,00 | |
| Estágio de Inserção para Pessoas c/ Deficiências e Incapacidades | 88 | 44 | 50,0 | 390.561,00 | 136.123,37 | 39.867,48 | 10,2 |
| Contrato Emprego-Inserção p/ Pessoas c/ Deficiências e Incapacidades | 109 | 44 | 40,4 | 384.914,00 | 232.289,34 | 53.737,01 | 14,0 |
| Avaliação da Incapacidade Decorrente de Acidente de Trabalho | | | | 0,00 | 0,00 | 0,00 | |
| Apoios a Manutenção e Reintegração de Pessoas com Incapacidade Decorrente de Ac | | | | 0,00 | 0,00 | 0,00 | |
| Centros e Unidades de Reabilitação Profissional | | | | 0,00 | 0,00 | 0,00 | |
| Centros de Gestão Participada - Reabilitação | | | | 0,00 | 0,00 | 0,00 | |
| Organismo Intermédio | | | | 0,00 | 0,00 | 0,00 | |
| TOTAL | 2.880 | 1.714 | 59,5 | 13.129.792,00 | 10.044.556,64 | 3.762.780,77 | 28,7 |

| DESIGNAÇÃO DA DESPESA | Execução Física | | | Execução Financeira (Un.: Euros) | | | | |
|---|-----------------|---------------|--------------------|----------------------------------|----------------------|----------------------|--------------------|--------------------|
| | Meta a) | Abrangidos b) | Grau Exec. b) / a) | Dotação a) | Cabimento b) | Pagamento c) | Grau Exec. b) / a) | Grau Exec. c) / a) |
| PROG. 1 - INTERV. ESTRUT. NOS DOMÍNIOS DO EMPREGO E DA FORM. PROF. | 106.961 | 39.132 | 36,6 | 121.254.149,00 | 72.459.017,15 | 24.389.937,79 | 59,8 | 20,1 |
| PROMOÇÃO DA EMPREGABILIDADE E DO EMPREGO | 93.600 | 38.373 | 41,0 | 103.841.515,00 | 71.538.925,60 | 24.070.652,18 | 68,9 | 23,2 |
| PROM. A FORM. QUALIFICANTE E A TRANSIÇÃO P/A VIDA ATIVA | 12.854 | 6.453 | 50,2 | 25.961.138,00 | 16.101.664,46 | 5.669.443,65 | 62,0 | 21,8 |
| Sistema de Aprendizagem - Gestão Direta | 4.438 | 3.000 | 67,6 | 9.362.920,00 | 5.953.738,47 | 2.156.346,91 | 63,6 | 23,0 |
| Sistema de Aprendizagem - Entidades Externas | 6.000 | 1.641 | 27,4 | 10.253.100,00 | 6.177.253,10 | 1.579.016,17 | 60,2 | 15,4 |
| Sistema de Aprendizagem - Saldos | | | | 1.245.118,00 | 351.242,61 | 240.726,86 | 28,2 | 19,3 |
| Cursos de Educação e Formação de Jovens | 2.378 | 1.808 | 76,0 | 5.100.000,00 | 3.619.430,28 | 1.693.353,71 | 71,0 | 33,2 |
| Cursos de Especialização Tecnológica | 38 | 4 | 10,5 | 0,00 | 0,00 | 0,00 | | |
| FORMAÇÃO AO LONGO DA VIDA E ADAPTABILIDADE | 53.879 | 18.400 | 34,2 | 12.573.952,00 | 3.983.965,23 | 1.701.579,39 | 31,7 | 13,5 |
| Bolsas de Formação da Iniciativa do Trabalhador | 100 | 75 | 75,0 | 79.781,00 | 54.761,54 | 29.425,57 | 68,6 | 36,9 |
| Reconhecimento e Validação de Competências | 9.145 | 1.111 | 12,1 | 4.583.348,00 | 935.634,22 | 628.362,84 | 20,4 | 13,7 |
| Portugal Acolhe | 254 | 438 | 172,4 | 198.230,00 | 111.906,56 | 54.796,87 | 56,5 | 27,6 |
| Formação Modular | 44.380 | 16.776 | 37,8 | 7.712.593,00 | 2.881.662,91 | 988.994,11 | 37,4 | 12,8 |
| Programa Qualificação-Emprego | | | | 0,00 | 0,00 | 0,00 | | |
| Cheque Formação | | | | 0,00 | 0,00 | 0,00 | | |
| QUALIFICAÇÃO E INSERÇÃO PROF. PARA DESEMPREGADOS | 26.753 | 13.442 | 50,2 | 64.379.374,00 | 50.698.962,61 | 16.211.745,31 | 78,8 | 25,2 |
| Cursos de Educação e Formação de Adultos | 11.095 | 8.560 | 77,2 | 28.948.862,00 | 21.973.312,06 | 7.050.116,59 | 75,9 | 24,4 |
| Estágios Profissionais - Port. 268/1997 | | | | 4.973,00 | 4.972,83 | 4.972,83 | 100,0 | 100,0 |
| Estágios Profissionais na Administração Pública | | | | 0,00 | 0,00 | 0,00 | | |
| Estágios Profissionais | 901 | 305 | 33,9 | 5.743.318,00 | 5.470.211,76 | 2.773.956,24 | 95,2 | 48,3 |
| Estágios Profissionais - Qualificação Emprego | 91 | 30 | 33,0 | 603.946,00 | 553.929,52 | 252.434,80 | 91,7 | 41,8 |
| Estágios Profissionais de níveis III e IV | 401 | 255 | 63,6 | 2.230.879,00 | 2.058.391,49 | 1.078.099,88 | 92,3 | 48,3 |
| Estágios Profissionais - Port. 92/2011 | 14.265 | 4.292 | 30,1 | 26.847.396,00 | 20.638.144,95 | 5.052.164,97 | 76,9 | 18,8 |
| PROGRAMA INOV | 114 | 78 | 68,4 | 927.051,00 | 754.333,30 | 487.883,83 | 81,4 | 52,6 |
| Estágios Profissionais - INOV-JOVEM | 8 | 5 | 62,5 | 121.834,00 | 100.682,49 | 41.244,47 | 82,6 | 33,9 |
| Estágios Profissionais - INOV-SOCIAL | 106 | 73 | 68,9 | 805.217,00 | 653.650,81 | 446.639,36 | 81,2 | 55,5 |
| Estágios Profissionais - INOV EXPORT | | | | 0,00 | 0,00 | 0,00 | | |
| APOIO À CRIAÇÃO DE EMP. NO ÂMBITO DO DESENV. LOCAL E DA ECON. SOCIAL | 13.107 | 722 | 5,5 | 17.393.134,00 | 917.966,11 | 317.585,27 | 5,3 | 1,8 |
| APOIO AO INVEST. EM INIC. LOCAIS CRIADORAS DE EMPREGO | | | | 525.592,00 | 324.479,02 | 133.505,65 | 61,7 | 25,4 |
| (1) (*) Programa de Estímulo à Oferta de Emprego - Investimento | | 28 | | 525.592,00 | 324.479,02 | 133.505,65 | 61,7 | 25,4 |
| APOIO À CRIAÇÃO DE EMPREGO E EMPRESAS | 412 | 315 | 76,5 | 393.192,00 | 216.639,38 | 147.719,55 | 55,1 | 37,6 |
| (1) ILE - Criação de Postos de Trabalho | | 34 | | 263.513,00 | 157.439,94 | 104.618,52 | 59,7 | 39,7 |
| (1) (*) ILE - Majorações | | | | 11.956,00 | 8.892,68 | 2.855,91 | 74,4 | 23,9 |
| Apoios à Contratação | | 2 | | 0,00 | 0,00 | 0,00 | | |
| f) (**) Prémio de Igualdade de Oportunidades - Majorações | | | | 0,00 | 0,00 | 0,00 | | |
| Apoios à criação do Próprio Emprego - PAECE | 412 | 279 | 67,7 | 117.723,00 | 50.306,76 | 40.245,12 | 42,7 | 34,2 |
| APOIO À INT. NO MERCADO DE TRABALHO | 12.531 | 407 | 3,2 | 16.365.034,00 | 301.908,99 | 34.135,61 | 1,8 | 0,2 |
| Prémio de Colocação | 3 | | 0,0 | 1.258,00 | 1.257,66 | 1.257,66 | 100,0 | 100,0 |
| Apoios à Contratação para Jovens | 3 | 142 | 4.733,3 | 0,00 | 0,00 | 0,00 | | |
| Apoios a Contratação para Adultos e Públicos Específicos | 3 | 7 | 233,3 | 0,00 | 0,00 | 0,00 | | |
| Linha de Apoio à Criação de Empresas e de Emprego | 1.427 | | 0,0 | 142.300,00 | 46.982,45 | 15.270,71 | 33,0 | 10,7 |
| Economia Social - Criação de PT | | | | 0,00 | 0,00 | 0,00 | | |
| Estímulo 2012 | 11.095 | 258 | 2,3 | 16.221.476,00 | 253.668,88 | 17.607,24 | 1,6 | 0,1 |
| Estímulo à Integração no Mercado de Emprego (EIME) | | | | 0,00 | 0,00 | 0,00 | | |
| APOIOS À PROMOÇÃO DO ARTESANATO | 159 | | 0,0 | 55.188,00 | 22.437,46 | 2.224,46 | 40,7 | 4,0 |
| Promoção do Artesanato - Artesãos | 159 | | 0,0 | 2.475,00 | 474,46 | 474,46 | 19,2 | 19,2 |
| c) (**) Promoção do Artesanato - Feiras | 11 | | 0,0 | 52.713,00 | 21.963,00 | 1.750,00 | 41,7 | 3,3 |
| Prog. para a Promoção dos Ofícios e das Micro Empresas Artesanais - PPART | | | | 0,00 | 0,00 | 0,00 | | |
| APOIO AO DESENVOLVIMENTO COOPERATIVO | 5 | | 0,0 | 54.128,00 | 52.501,26 | 0,00 | 97,0 | 0,0 |
| d) (**) PRODESCOOP - Cooperativas - Investimento | 1 | | 0,0 | 45.072,00 | 43.446,10 | 0,00 | 96,4 | 0,0 |
| PRODESCOOP - Cooperativas - Criação de Postos de Trabalho | 5 | | 0,0 | 9.056,00 | 9.055,16 | 0,00 | 100,0 | 0,0 |
| FUNDO EUROPEU DE AJUSTAMENTO À GLOBALIZAÇÃO - FEG | | | | 0,00 | 0,00 | 0,00 | | |
| Apoios à Autocolocação | | | | 0,00 | 0,00 | 0,00 | | |
| Apoio à Inserção | | | | 0,00 | 0,00 | 0,00 | | |
| Apoio ao Empreendedorismo | | | | 0,00 | 0,00 | 0,00 | | |
| Planos de Integração | | | | 0,00 | 0,00 | 0,00 | | |
| Prática em Contexto de Trabalho | | | | 0,00 | 0,00 | 0,00 | | |
| Apoios à Contratação | | | | 0,00 | 0,00 | 0,00 | | |
| Bolsa de Formação - FEG | | | | 0,00 | 0,00 | 0,00 | | |
| FORMAÇÃO DE AGENTES DA POLÍTICA DE EMPREGO | 254 | 37 | 14,6 | 19.500,00 | 2.125,44 | 1.700,34 | 10,9 | 8,7 |
| FORMAÇÃO DE AGENTES DA POLÍTICA DE EMPREGO | 254 | 37 | 14,6 | 19.500,00 | 2.125,44 | 1.700,34 | 10,9 | 8,7 |
| Formação de Formadores | 254 | 37 | 14,6 | 19.500,00 | 2.125,44 | 1.700,34 | 10,9 | 8,7 |
| AÇÕES EM COOPERAÇÃO | | | | 0,00 | 0,00 | 0,00 | | |
| Centros de Gestão Participada | | | | 0,00 | 0,00 | 0,00 | | |
| Ações em Cooperação com Outras Entidades | | | | 0,00 | 0,00 | 0,00 | | |

| DESIGNAÇÃO DA DESPESA | Execução Física | | | Execução Financeira (Un.: Euros) | | | | |
|---|-----------------|------------------|--------------------------|----------------------------------|----------------------|---------------------|--------------------------|--------------------------|
| | Meta a) | Abrangidos b) | Grau Exec. b) / a) | Dotação a) | Cabimento b) | Pagamento c) | Grau Exec. b) / a) | Grau Exec. c) / a) |
| PROG. 2 - INTEGRAÇÃO ECON. E SOCIAL DOS GRUPOS SOCIAIS DESFAV. | 26.403 | 13.544 | 51,3 | 29.058.518,00 | 21.805.558,87 | 7.331.095,59 | 75,0 | 25,2 |
| PROMOVER O EMP. E A EMPREGABILIDADE DOS GRUPOS PART. DESFAVORECIDOS | 26.403 | 13.544 | 51,3 | 29.058.518,00 | 21.805.558,87 | 7.331.095,59 | 75,0 | 25,2 |
| AÇÕES DE DESENV.PESSOAL E PROF. PESSOAS C/DEFICIÊNCIAS E INCAPACIDADES | 1.780 | 1.031 | 57,9 | 10.887.000,00 | 8.610.433,76 | 3.357.826,79 | 79,1 | 30,8 |
| Aval. e Orientação Prof. de Pessoas com Deficiências e Incapacidades | 240 | 56 | 23,3 | 227.000,00 | 120.782,63 | 35.686,13 | 53,2 | 15,7 |
| Form. para Pessoas com Deficiências e Incapacidades - Ações em Cooperação | 1.540 | 975 | 63,3 | 10.660.000,00 | 8.489.651,13 | 3.322.140,66 | 79,6 | 31,2 |
| APOIOS AO EMPREGO E CONTRATAÇÃO PESSOAS C/DEFICIÊNCIAS E INCAPACIDADES | 1.100 | 683 | 62,1 | 2.242.792,00 | 1.434.122,88 | 404.953,98 | 63,9 | 18,1 |
| Adaptação de Postos de Trabalho/Eliminação Barreiras Arquitectónicas | 62 | | 0,0 | 253.742,00 | 10.785,25 | 3.433,34 | 4,3 | 1,4 |
| Centro de Emprego Protegido | 70 | 38 | 54,3 | 346.776,00 | 346.452,02 | 72.906,17 | 99,9 | 21,0 |
| Contrato de Emprego Apoiado em Entidades Empregadoras/Enclaves | 22 | 60 | 272,7 | 116.799,00 | 76.893,22 | 34.707,28 | 65,8 | 29,7 |
| Prémio de Mérito | | | | 0,00 | 0,00 | 0,00 | | |
| Apoio à Colocação e Acompanhamento Pós - Colocação | 749 | 497 | 66,4 | 750.000,00 | 631.579,68 | 200.302,70 | 84,2 | 26,7 |
| Sistema de Atribuição de Produtos de Apoio | | | | 0,00 | 0,00 | 0,00 | | |
| Estágio de Inserção para Pessoas c/ Deficiências e Incapacidades | 88 | 44 | 50,0 | 390.561,00 | 136.123,37 | 39.867,48 | 34,9 | 10,2 |
| Contrato Emprego-Inserção p/ Pessoas c/ Deficiências e Incapacidades | 109 | 44 | 40,4 | 384.914,00 | 232.289,34 | 53.737,01 | 60,3 | 14,0 |
| Avaliação da Incapacidade Decorrente de Acidente de Trabalho | | | | 0,00 | 0,00 | 0,00 | | |
| Apoios a Manutenção e Reintegração de Pessoas com Incapacidade Decorrente de Aciden | | | | 0,00 | 0,00 | 0,00 | | |
| ACÇÕES DE FORM. PROF. DE GRUPOS DESFAVORECIDOS | 1.659 | 1.928 | 116,2 | 1.590.000,00 | 829.351,00 | 284.106,85 | 52,2 | 17,9 |
| Formação para a Inclusão | 1.659 | 1.928 | 116,2 | 1.590.000,00 | 829.351,00 | 284.106,85 | 52,2 | 17,9 |
| PROGRAMA VIDA - EMPREGO | 69 | 298 | 431,9 | 1.355.322,00 | 1.062.604,14 | 200.249,44 | 78,4 | 14,8 |
| Estágios de Integração Socioprofissional | 32 | 98 | 306,3 | 684.300,00 | 508.325,56 | 99.099,24 | 74,3 | 14,5 |
| Prémio de Integração Socioprofissional | 3 | 4 | 133,3 | 40.246,00 | 20.122,56 | 15.091,92 | 50,0 | 37,5 |
| Apoios ao Emprego | 32 | 196 | 612,5 | 623.176,00 | 534.156,02 | 86.058,28 | 85,7 | 13,8 |
| Apoios ao Autoemprego | 2 | | 0,0 | 7.600,00 | 0,00 | 0,00 | 0,0 | 0,0 |
| DESENV. A REDE DE EQUIP. E SERV. DE PROMOÇÃO E DESENV.SOCIAL | | | | 0,00 | 0,00 | 0,00 | | |
| Centros e Unidades de Reabilitação Profissional | | | | 0,00 | 0,00 | 0,00 | | |
| DINAMIZAÇÃO E PROMOÇÃO DO MERCADO SOCIAL DE EMPREGO | 21.795 | 9.604 | 44,1 | 12.983.404,00 | 9.869.047,09 | 3.083.958,53 | 76,0 | 23,8 |
| (*) Empresas de Inserção - Investimento | 33 | 25 | 75,8 | 50.000,00 | 0,00 | 0,00 | 0,0 | 0,0 |
| Empresas de Inserção - Profissionalização | 1.029 | 1.160 | 112,7 | 4.375.883,00 | 4.088.074,88 | 1.525.752,76 | 93,4 | 34,9 |
| (*) Empresas de Inserção - Formação | 148 | 90 | 60,8 | 432.317,00 | 352.355,05 | 132.156,75 | 81,5 | 30,6 |
| Empresas de Inserção - Prémio Integração | 16 | 5 | 31,3 | 112.789,00 | 50.306,40 | 25.153,20 | 44,6 | 22,3 |
| Contrato Emprego Inserção | 17.000 | 7.050 | 41,5 | 1.140.000,00 | 754.812,29 | 131.450,88 | 66,2 | 11,5 |
| Contrato Emprego Inserção + | 3.750 | 1.389 | 37,0 | 6.872.415,00 | 4.623.498,47 | 1.269.444,94 | 67,3 | 18,5 |
| Centros de Gestão Participada - Reabilitação | | | | 0,00 | 0,00 | 0,00 | | |
| PROG. 3 - INTERV. PARA A ORG.E GESTÃO DO MERC EMP.E DA FORM. PROF. | 14.235 | 3.791 | 26,6 | 2.724.219,00 | 2.177.352,50 | 738.755,59 | 79,9 | 27,1 |
| DESENV. E MODERNIZAÇÃO DAS ESTRUTURAS E SERV. DE APOIO AO EMP. E FORM. | | | | 2.712.849,00 | 2.173.921,27 | 738.266,80 | 80,1 | 27,2 |
| PROM. DE EST. E SERV. DE AP. À INSERÇÃO PROFISSIONAL | | | | 1.881.824,00 | 1.451.269,54 | 258.745,63 | 77,1 | 13,7 |
| b) (**) GIP - Gabinetes de Inserção Profissional | 266 | | 0,0 | 1.881.824,00 | 1.451.269,54 | 258.745,63 | 77,1 | 13,7 |
| a) (**) Informação e Orientação Profissional | | 28.382 | | 0,00 | 0,00 | 0,00 | | |
| Certificação Profissional | | | | 17.300,00 | 2.206,44 | 2.206,44 | 12,8 | 12,8 |
| Estudos e Investigação | | | | 0,00 | 0,00 | 0,00 | | |
| Processos e Métodos Didáticos | | | | 0,00 | 0,00 | 0,00 | | |
| Regime Prest. Desemp. - DL nº220 de 03/11/2006 | | | | 813.725,00 | 720.445,29 | 477.314,73 | 88,5 | 58,7 |
| COLOCAÇÃO | 14.235 | 3.791 | 26,6 | 0,00 | 0,00 | 0,00 | | |
| (***) Prod. de Instrumentos Téc. de Sup. à Atividade de Colocação | 14.235 | 3.791 | 26,6 | 0,00 | 0,00 | 0,00 | | |
| COLOCAÇÃO EXTERNA | | | | 0,00 | 0,00 | 0,00 | | |
| Rede Eures | | | | 0,00 | 0,00 | 0,00 | | |
| PRESTAÇÕES TÉCNICAS - METODOLOGIA PNE | | | | 11.370,00 | 3.431,23 | 488,79 | 30,2 | 4,3 |
| INSERJOVEM | | | | 3.120,00 | 1.039,40 | 0,00 | 33,3 | 0,0 |
| REAGE | | | | 8.250,00 | 2.391,83 | 488,79 | 29,0 | 5,9 |
| MODERNIZAÇÃO DO SERVIÇO PÚBLICO DE EMPREGO | | | | 0,00 | 0,00 | 0,00 | | |
| Modern. do SPE: Proj. LSE (Livre Serv. P/ Emprego) | | | | 0,00 | 0,00 | 0,00 | | |
| PROG. 4 - RELAÇÕES C/EXTERIOR E ARTICULAÇÃO COM OUTRAS ENTIDADES | | | | 81.750,00 | 21.231,20 | 2.460,00 | 26,0 | 3,0 |
| AÇÕES CONJUNTAS COM OUTRAS ENTIDADES | | | | 78.750,00 | 18.771,20 | 0,00 | 23,8 | 0,0 |
| Diálogo Social | | | | 0,00 | 0,00 | 0,00 | | |
| Participação em Programas Comunitários | | | | 0,00 | 0,00 | 0,00 | | |
| OUTRAS AÇÕES CONJUNTAS COM OUTRAS ENTIDADES | | | | 78.750,00 | 18.771,20 | 0,00 | 23,8 | 0,0 |
| Concursos Diversos | | | | 78.750,00 | 18.771,20 | 0,00 | 23,8 | 0,0 |
| Outras Ações | | | | 0,00 | 0,00 | 0,00 | | |
| Cooperação IEFP / Cooperativa António Sérgio | | | | 0,00 | 0,00 | 0,00 | | |

| DESIGNAÇÃO DA DESPESA | Execução Física | | | Execução Financeira (Un.: Euros) | | | | |
|--|-----------------|---------------|--------------------|----------------------------------|----------------|---------------|--------------------|--------------------|
| | Meta a) | Abrangidos b) | Grau Exec. b) / a) | Dotação a) | Cabimento b) | Pagamento c) | Grau Exec. b) / a) | Grau Exec. c) / a) |
| COOPERAÇÃO INSTITUCIONAL | | | | 0,00 | 0,00 | 0,00 | | |
| Comissão para a Igualdade no Trabalho e no Emprego (CITE) | | | | 0,00 | 0,00 | 0,00 | | |
| Serviços Sociais do MSST | | | | 0,00 | 0,00 | 0,00 | | |
| Agência Nacional para a Aprendizagem ao Longo da Vida | | | | 0,00 | 0,00 | 0,00 | | |
| Outros Serviços | | | | 0,00 | 0,00 | 0,00 | | |
| Alto Comissariado p/Imigração e Minorias Étnicas | | | | 0,00 | 0,00 | 0,00 | | |
| RELAÇÕES PÚBLICAS | | | | 3.000,00 | 2.460,00 | 2.460,00 | 82,0 | 82,0 |
| Informação para o Exterior | | | | 3.000,00 | 2.460,00 | 2.460,00 | 82,0 | 82,0 |
| Relação Direta com os Utentes | | | | 0,00 | 0,00 | 0,00 | | |
| RELAÇÕES INTERNACIONAIS | | | | 0,00 | 0,00 | 0,00 | | |
| Organizações Internacionais | | | | 0,00 | 0,00 | 0,00 | | |
| COOPERAÇÃO BILATERAL C/ PALOPS | | | | 0,00 | 0,00 | 0,00 | | |
| Cooperação Bilateral com Outros Países e Outras Atividades | | | | 0,00 | 0,00 | 0,00 | | |
| PROG. 5 - GESTÃO E ORGANIZAÇÃO INTERNA | | | | 16.336.381,00 | 9.147.209,08 | 3.633.366,24 | 56,0 | 22,2 |
| INFRAESTRUTURAS FÍSICAS | | | | 1.754.340,00 | 107.349,20 | 17.261,08 | 6,1 | 1,0 |
| Centros de Emprego | | | | 379.550,00 | 0,00 | 0,00 | 0,0 | 0,0 |
| Centros de Formação Profissional de Gestão Direta | | | | 1.269.022,00 | 105.728,06 | 15.639,94 | 8,3 | 1,2 |
| Centros de Formação Profissional de Gestão Participada | | | | 0,00 | 0,00 | 0,00 | | |
| Centro de Reabilitação Profissional de Gestão Direta | | | | 85.768,00 | 0,00 | 0,00 | 0,0 | 0,0 |
| Centro de Reabilitação Profissional de Gestão Participada | | | | 0,00 | 0,00 | 0,00 | | |
| Serviços de Coordenação Central e Regional | | | | 20.000,00 | 1.621,14 | 1.621,14 | 8,1 | 8,1 |
| Outras Infraestruturas Físicas | | | | 0,00 | 0,00 | 0,00 | | |
| Funcionamento, Organização e Gestão Internas | | | | 595.921,00 | 327.167,99 | 128.278,74 | 54,9 | 21,5 |
| Funcionamento, Organização e Gestão Internas | | | | 595.921,00 | 327.167,99 | 128.278,74 | 54,9 | 21,5 |
| FUNCIONAMENTO - POEFDs E POR | | | | 0,00 | 0,00 | 0,00 | | |
| Funcionamento - POPH | | | | 0,00 | 0,00 | 0,00 | | |
| RECURSOS HUMANOS | | | | 51.409,00 | 26.511,39 | 8.581,64 | 51,6 | 16,7 |
| GESTÃO DE RECURSOS HUMANOS | | | | 0,00 | 0,00 | 0,00 | | |
| Centros de Emprego | | | | 0,00 | 0,00 | 0,00 | | |
| Centros de Formação Profissional | | | | 0,00 | 0,00 | 0,00 | | |
| Centros de Reabilitação Profissional | | | | 0,00 | 0,00 | 0,00 | | |
| Serviços de Coordenação Central e Regional | | | | 0,00 | 0,00 | 0,00 | | |
| Pessoal Deslocado em Diversos Serviços | | | | 0,00 | 0,00 | 0,00 | | |
| DESENVOLVIMENTO DOS RECURSOS HUMANOS | | | | 0,00 | 0,00 | 0,00 | | |
| Formação Interna - Ações | | | | 0,00 | 0,00 | 0,00 | | |
| Ação Social | | | | 51.409,00 | 26.511,39 | 8.581,64 | 51,6 | 16,7 |
| INFORMATIZAÇÃO | | | | 7.500,00 | 0,00 | 0,00 | 0,0 | 0,0 |
| Hardware | | | | 5.000,00 | 0,00 | 0,00 | 0,0 | 0,0 |
| Software | | | | 0,00 | 0,00 | 0,00 | | |
| Comunicação | | | | 0,00 | 0,00 | 0,00 | | |
| Outros | | | | 2.500,00 | 0,00 | 0,00 | 0,0 | 0,0 |
| INFORMAÇÃO CIENTÍFICA E DOCUMENTAÇÃO | | | | 810,00 | 258,00 | 98,00 | 31,9 | 12,1 |
| INFORMAÇÃO CIENTÍFICA E DOCUMENTAÇÃO | | | | 810,00 | 258,00 | 98,00 | 31,9 | 12,1 |
| Informação Científica e Técnica | | | | 810,00 | 258,00 | 98,00 | 31,9 | 12,1 |
| Atividade Editorial | | | | 0,00 | 0,00 | 0,00 | | |
| Informação Interna | | | | 0,00 | 0,00 | 0,00 | | |
| GESTÃO DE CENTROS | | | | 13.926.401,00 | 8.685.922,50 | 3.479.146,78 | 62,4 | 25,0 |
| Centros de Emprego | | | | 3.853.515,00 | 2.168.811,58 | 932.090,28 | 56,3 | 24,2 |
| Centros de Formação Profissional | | | | 9.264.886,00 | 5.908.367,26 | 2.301.948,87 | 63,8 | 24,8 |
| Centros de Reabilitação Profissional | | | | 808.000,00 | 608.743,66 | 245.107,63 | 75,3 | 30,3 |
| PROG 6 - OUTROS | | | | 0,00 | 0,00 | 0,00 | | |
| Restituições de Apoios Comunitários | | | | 0,00 | 0,00 | 0,00 | | |
| Constituição de Reserva | | | | 0,00 | 0,00 | 0,00 | | |
| ORGANISMO INTERMÉDIO | 0 | 0 | | 0,00 | 0,00 | 0,00 | | |
| TOTAL | | | | 169.455.017,00 | 105.610.368,80 | 36.095.615,21 | 62,3 | 21,3 |

(*) Número de pessoas envolvidas em componentes de medidas (ex.: majorações em ILE) cuja meta já está contemplada na medida principal.

(**) A execução física destas medidas não é contabilizada em número de abrangidos ou pessoas apoiadas, pelo que não pode ser adicionada à execução das restantes medidas.

(***) Este número inclui as colocações de desempregados e empregados

(1) Inclui a atividade realizada no âmbito das Iniciativas Locais de Emprego - Serviços de Apoio à Família

Metas e Execução Física Agregadas por:

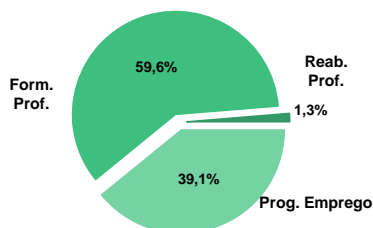
| | | |
|---|---------|--------|
| Pessoas: | 147.599 | 56.467 |
| a) Informação e Orientação Profissional: | | 28.382 |
| b) Estruturas: | 266 | |
| c) Feiras: | 11 | |
| d) Cooperativas (Investimento): | 1 | |
| f) Prémios de Igualdade de Oportunidades | | |
| g) Programa de Apoio à Iniciativa Privada (PAIPS) | | |

DELEGAÇÃO REGIONAL DO ALENTEJO
EXECUÇÃO FÍSICA E FINANCEIRA

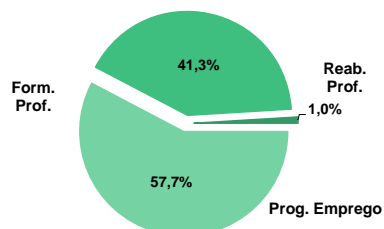
Valores acumulados a 31 de maio de 2012

| ÁREAS DE INTERVENÇÃO | Execução Física | | | Execução Financeira (Un.: Euros) | | | |
|--------------------------------------|-----------------|---------------|-------------|----------------------------------|----------------------|---------------------|-------------|
| | Meta | Abrangidos | Grau Exec. | Dotação | Cabimento | Pagamento | Grau Exec. |
| EMPREGO | 19.725 | 8.940 | 45,3 | 23.461.465,00 | 14.012.034,42 | 4.227.373,38 | 18,0 |
| Programas de Emprego | 13.595 | 7.034 | 51,7 | 23.461.465,00 | 14.012.034,42 | 4.227.373,38 | 18,0 |
| Colocações | 6.130 | 1.906 | 31,1 | 0,00 | 0,00 | 0,00 | |
| Colocações de Desempregados | - | 1.822 | - | - | - | - | - |
| Colocações de Empregados | - | 84 | - | - | - | - | - |
| FORMAÇÃO PROFISSIONAL | 14.085 | 10.707 | 76,0 | 14.298.735,00 | 9.493.908,26 | 3.028.691,19 | 21,2 |
| REABILITAÇÃO PROFISSIONAL | 366 | 235 | 64,2 | 1.042.528,00 | 642.223,19 | 70.534,22 | 11,0 |
| TOTAL | 34.176 | 19.882 | 58,2 | 38.802.728,00 | 24.148.165,87 | 7.326.598,79 | 18,9 |
| Informação e Orientação Profissional | | 8.497 | | 0,00 | 0,00 | 0,00 | |

Abrangidos - Peso relativo



Pagamento - Peso relativo


MEDIDAS / PROGRAMAS COM MAIOR PESO RELATIVO

| EXECUÇÃO FÍSICA | METAS | ABRANGIDOS | GRAU |
|--|-------|------------|------|
| Formação Modular | 7.762 | 7.320 | 94,3 |
| Contrato Emprego Inserção | 6.200 | 3.625 | 58,5 |
| Cursos Educação e Formação de Adultos | 3.500 | 2.558 | 73,1 |
| Contrato Emprego Inserção + | 2.805 | 1.813 | 64,6 |
| Estágios Profissionais - Port. 92/2011 | 2.115 | 808 | 38,2 |
| Estímulo 2012 | 1.645 | 169 | 10,3 |
| Reconhec. e Validação de Competências | 1.356 | 114 | 8,4 |
| Sist. de Aprendizagem - Gestão Direta | 500 | 278 | 55,6 |
| Emp. de Inserção - Profissionalização | 450 | 369 | 82,0 |
| Cursos Educação e Formação de Adultos | 325 | 212 | 65,2 |

| EXECUÇÃO FINANCEIRA | DOTAÇÃO | CABIMENTO | PAGAMENTO | GRAU PAGAM |
|---|--------------|--------------|--------------|------------|
| Cursos Educação e Formação de Adultos | 9.094.713,00 | 7.143.944,82 | 1.972.475,09 | 21,7 |
| Estágios Profissionais - Port. 92/2011 | 6.843.644,00 | 3.799.650,30 | 1.029.176,69 | 15,0 |
| Contrato Emprego Inserção + | 6.659.924,00 | 6.166.419,85 | 1.969.229,44 | 29,6 |
| Estímulo 2012 | 5.385.180,00 | 159.460,31 | 7.545,96 | 0,1 |
| Formação Modular | 1.910.788,00 | 1.038.624,59 | 415.912,61 | 21,8 |
| Emp. de Inserção - Profissionalização | 1.473.218,00 | 1.293.641,08 | 308.114,60 | 20,9 |
| Sist. Aprendizagem - Entidades Externas | 1.084.591,00 | 241.331,97 | 157.780,34 | 14,5 |
| Sist. de Aprendizagem - Gestão Direta | 994.014,00 | 502.271,15 | 261.150,03 | 26,3 |
| Contrato Emprego-Inserção p/ Pessoas c/ D | 698.926,00 | 530.780,78 | 49.587,46 | 7,1 |
| Contrato Emprego Inserção | 617.248,00 | 415.302,42 | 86.647,62 | 14,0 |

| PROGRAMAS DE EMPREGO | Execução Física | | | Execução Financeira (Un.: Euros) | | | |
|---|-----------------|--------------|-------------|----------------------------------|----------------------|---------------------|-------------|
| | Meta | Abrangidos | Grau Exec. | Dotação | Cabimento | Pagamento | Grau Exec. |
| PROGRAMAS DE FORMAÇÃO E EMPREGO | 2.204 | 886 | 40,2 | 8.025.958,00 | 4.890.473,91 | 1.601.882,90 | 20,0 |
| Bolsas de Formação da Iniciativa do Trabalhador | 8 | 8 | 100,0 | 51.550,00 | 4.570,89 | 2.565,69 | 5,0 |
| Cheque Formação | | | | 0,00 | 0,00 | 0,00 | |
| Estágios Profissionais - Port. 268/1997 | | | | 0,00 | 0,00 | 0,00 | |
| Estágios Profissionais na Administração Pública | | | | 0,00 | 0,00 | 0,00 | |
| Estágios Profissionais - INOV-JOVEM | | | | 5.187,00 | 0,00 | 0,00 | 0,0 |
| Estágios Profissionais - INOV-SOCIAL | 14 | 8 | 57,1 | 104.013,00 | 103.006,76 | 39.831,76 | 38,3 |
| Estágios Profissionais - INOV EXPORT | | | | 0,00 | 0,00 | 0,00 | |
| Estágios Profissionais | 8 | 8 | 100,0 | 386.135,00 | 373.412,55 | 176.308,18 | 45,7 |
| Estágios Qualificação-Emprego | 15 | 14 | 93,3 | 179.358,00 | 170.010,47 | 121.498,10 | 67,7 |
| Estágios Profissionais de níveis III e IV | 44 | 40 | 90,9 | 456.071,00 | 439.822,94 | 232.502,48 | 51,0 |
| Estágios Profissionais - Port. 92/2011 | 2.115 | 808 | 38,2 | 6.843.644,00 | 3.799.650,30 | 1.029.176,69 | 15,0 |
| criação de emprego e empresas | 1.828 | 238 | 13,0 | 5.449.896,00 | 178.063,55 | 12.617,10 | 0,2 |
| (1) (*) Programa de Estímulo à Oferta de Emprego - Investimento | | | | 0,00 | 0,00 | 0,00 | |
| (1) ILE - Criação de Postos de Trabalho | | | | 0,00 | 0,00 | 0,00 | |
| (1) (*) ILE - Majorações | | | | 0,00 | 0,00 | 0,00 | |
| Apoios à Contratação | | | | 0,00 | 0,00 | 0,00 | |
| (**) Prémio de Igualdade de Oportunidades - Majorações | | | | 0,00 | 0,00 | 0,00 | |
| APE - Apoios à criação do Próprio Emprego - PAECPE | 61 | 68 | 111,5 | 8.180,00 | 8.179,64 | 5.030,64 | 61,5 |
| Prémio de Colocação | | | | 0,00 | 0,00 | 0,00 | |
| Apoios à Contratação para Jovens | | | | 0,00 | 0,00 | 0,00 | |
| Apoios à Contratação para Adultos e Públicos Específicos | | 1 | | 0,00 | 0,00 | 0,00 | |
| Linha de Apoio à Criação de Empresas e de Emprego | 90 | | 0,0 | 34.350,00 | 10.270,87 | 0,00 | 0,0 |
| Economia Social - Criação de PT | | | | 0,00 | 0,00 | 0,00 | |
| Estímulo 2012 | 1.645 | 169 | 10,3 | 5.385.180,00 | 159.460,31 | 7.545,96 | 0,1 |
| Estímulo à Integração no Mercado de Emprego (EIME) | | | | 0,00 | 0,00 | 0,00 | |
| Promoção do Artesanato - Artesãos | 32 | | 0,0 | 22.186,00 | 152,73 | 40,50 | 0,2 |
| PRODESCOOP - Cooperativas - Criação de Postos de Trabalho | | | | 0,00 | 0,00 | 0,00 | |
| MERCADO SOCIAL DE EMPREGO | 9.457 | 5.807 | 61,4 | 9.009.761,00 | 8.090.169,34 | 2.394.698,26 | |
| (*) Empresas de Inserção - Investimento | | | | 0,00 | 0,00 | 0,00 | |
| Empresas de Inserção - Profissionalização | 450 | 369 | 82,0 | 1.473.218,00 | 1.293.641,08 | 308.114,60 | 20,9 |
| (*) Empresas de Inserção - Formação | 40 | 65 | 162,5 | 238.960,00 | 209.775,35 | 30.706,60 | 12,9 |
| Empresas de Inserção - Prémio Integração | 2 | | 0,0 | 20.411,00 | 5.030,64 | 0,00 | 0,0 |
| Contrato Emprego Inserção | 6.200 | 3.625 | 58,5 | 617.248,00 | 415.302,42 | 86.647,62 | 14,0 |
| Contrato Emprego Inserção + | 2.805 | 1.813 | 64,6 | 6.659.924,00 | 6.166.419,85 | 1.969.229,44 | 29,6 |
| OUTRAS MEDIDAS DE PROMOÇÃO DO EMPREGO | 106 | 103 | 97,2 | 540.000,00 | 468.890,57 | 174.296,51 | 32,3 |
| FUNDO DE AJUSTAMENTO À GLOBALIZAÇÃO - FEG | | | | 0,00 | 0,00 | 0,00 | |
| Apoios à Autocolocação | | | | 0,00 | 0,00 | 0,00 | |
| Apoios à Inserção | | | | 0,00 | 0,00 | 0,00 | |
| Apoio ao Empreendedorismo | | | | 0,00 | 0,00 | 0,00 | |
| Planos de Integração | | | | 0,00 | 0,00 | 0,00 | |
| Prática em Contexto de Trabalho | | | | 0,00 | 0,00 | 0,00 | |
| Apoios à Contratação | | | | 0,00 | 0,00 | 0,00 | |
| Bolsa de Formação | | | | 0,00 | 0,00 | 0,00 | |
| PROGRAMA VIDA - EMPREGO | 106 | 103 | 97,2 | 540.000,00 | 468.890,57 | 174.296,51 | 32,3 |
| Estágios de Integração Socioprofissional | 40 | 39 | 97,5 | 181.638,00 | 167.622,24 | 66.303,47 | 36,5 |
| Prémio de Integração Socioprofissional | | | | 0,00 | 0,00 | 0,00 | |
| Apoios ao Emprego | 66 | 64 | 97,0 | 358.362,00 | 301.268,33 | 107.993,04 | 30,1 |
| Apoios ao Autoemprego | | | | 0,00 | 0,00 | 0,00 | |
| ESTRUTURAS E OUTROS APOIOS PARA PROMOÇÃO DO EMPREGO | - | - | | 435.850,00 | 384.437,05 | 43.878,61 | 10,1 |
| (**) Promoção do Artesanato - Feiras | 12 | | 0,0 | 36.520,00 | 0,00 | 0,00 | 0,0 |
| Prog. para a Promoção dos Ofícios e das Micro Empresas Artesanais - PPART | | | | 0,00 | 0,00 | 0,00 | |
| (**) PRODESCOOP - Cooperativas - Investimento | | | | 0,00 | 0,00 | 0,00 | |
| PROM. DE EST. E SERV. DE AP. À INSERÇÃO PROFISSIONAL | - | - | - | 399.330,00 | 384.437,05 | 43.878,61 | 11,0 |
| (**) GIP - Gabinetes de Inserção Profissional | 60 | 59 | 98,3 | 399.330,00 | 384.437,05 | 43.878,61 | 11,0 |
| TOTAL | 13.595 | 7.034 | 51,7 | 23.461.465,00 | 14.012.034,42 | 4.227.373,38 | 18,0 |

(*) Número de pessoas envolvidas em componentes de medidas (ex.: majorações em ILE) cuja meta já está contemplada na medida principal.

(**) A execução física destas medidas não é contabilizada em número de abrangidos ou pessoas apoiadas, pelo que não pode ser adicionada à execução das restantes medidas.

(1) Inclui a atividade realizada no âmbito das Iniciativas Locais de Emprego - Serviços de Apoio à Família

| FORMAÇÃO PROFISSIONAL | Execução Física | | | Execução Financeira (Un.: Euros) | | | |
|--|------------------------|-------------------|-------------------|---|---------------------|---------------------|-------------------|
| | Meta | Abrangidos | Grau Exec. | Dotação | Cabimento | Pagamento | Grau Exec. |
| Sistema de Aprendizagem - Gestão Direta | 500 | 278 | 55,6 | 994.014,00 | 502.271,15 | 261.150,03 | 26,3 |
| Sistema de Aprendizagem - Entidades Externas | 300 | 77 | 25,7 | 1.084.591,00 | 241.331,97 | 157.780,34 | 14,5 |
| Sistema de Aprendizagem - Saldos | | | | 0,00 | 0,00 | 0,00 | |
| Cursos de Educação e Formação de Jovens | 194 | 59 | 30,4 | 319.920,00 | 107.131,75 | 57.878,23 | 18,1 |
| Cursos de Especialização Tecnológica | 20 | 33 | 165,0 | 9.746,00 | 9.037,81 | 6.743,63 | 69,2 |
| Reconhecimento e Validação de Competências | 1.356 | 114 | 8,4 | 469.477,00 | 283.228,78 | 65.933,84 | 14,0 |
| Portugal Acolhe | 90 | 56 | 62,2 | 46.724,00 | 23.420,88 | 7.005,09 | 15,0 |
| Programa Qualificação-Emprego | | | | 0,00 | 0,00 | 0,00 | |
| Formação Modular | 7.762 | 7.320 | 94,3 | 1.910.788,00 | 1.038.624,59 | 415.912,61 | 21,8 |
| Cursos de Educação e Formação de Adultos | 3.500 | 2.558 | 73,1 | 9.094.713,00 | 7.143.944,82 | 1.972.475,09 | 21,7 |
| Formação de Formadores | 38 | | 0,0 | 3.582,00 | 0,00 | 0,00 | 0,0 |
| Formação para a Inclusão | 325 | 212 | 65,2 | 365.180,00 | 144.916,51 | 83.812,33 | 23,0 |
| IEFP, I.P. (Centros de Emprego + Centros de Form. Prof. de Gestão Direta) | 14.085 | 10.707 | 76,0 | 14.298.735,00 | 9.493.908,26 | 3.028.691,19 | 21,2 |
| Centros de Gestão Participada | | | | 0,00 | 0,00 | 0,00 | |
| Ações em Cooperação com Outras Entidades | | | | 0,00 | 0,00 | 0,00 | |
| TOTAL | 14.085 | 10.707 | 76,0 | 14.298.735,00 | 9.493.908,26 | 3.028.691,19 | 21,2 |

| REABILITAÇÃO PROFISSIONAL DE PESSOAS COM DEFICIÊNCIAS E INCAPACIDADES | Execução Física | | | Execução Financeira (Un.: Euros) | | | |
|---|------------------------|-------------------|-------------------|---|-------------------|------------------|-------------------|
| | Meta | Abrangidos | Grau Exec. | Dotação | Cabimento | Pagamento | Grau Exec. |
| Aval. e Orientação Prof. de Pessoas com Deficiências e Incapacidades | | 4 | | 0,00 | 0,00 | 0,00 | |
| Form. para Pessoas com Deficiências e Incapacidades - Ações em Cooperação | | | | 0,00 | 0,00 | 0,00 | |
| Adaptação de Postos de Trabalho/Eliminação Barreiras Arquitectónicas | 5 | | 0,0 | 28.925,00 | 0,00 | 0,00 | 0,0 |
| Centro de Emprego Protegido | 7 | 11 | 157,1 | 36.442,00 | 0,00 | 0,00 | 0,0 |
| Contrato de Emprego Apoiado em Entidades Empregadoras/Enclaves | 8 | 17 | 212,5 | 45.000,00 | 0,00 | 0,00 | 0,0 |
| Prémio de Mérito | | | | 0,00 | 0,00 | 0,00 | |
| Apoio à Colocação e Acompanhamento Pós - Colocação | 179 | 61 | 34,1 | 100.000,00 | 93.755,59 | 17.503,33 | 17,5 |
| Sistema de Atribuição de Produtos de Apoio | 21 | | 0,0 | 10.000,00 | 0,00 | 0,00 | 0,0 |
| Estágio de Inserção para Pessoas c/ Deficiências e Incapacidades | 14 | 6 | 42,9 | 123.235,00 | 17.686,82 | 3.443,43 | 2,8 |
| Contrato Emprego-Inserção p/ Pessoas c/ Deficiências e Incapacidades | 132 | 136 | 103,0 | 698.926,00 | 530.780,78 | 49.587,46 | 7,1 |
| Avaliação da Incapacidade Decorrente de Acidente de Trabalho | | | | 0,00 | 0,00 | 0,00 | |
| Apoios a Manutenção e Reintegração de Pessoas com Incapacidade Decorrente de Ac | | | | 0,00 | 0,00 | 0,00 | |
| Centros e Unidades de Reabilitação Profissional | | | | 0,00 | 0,00 | 0,00 | |
| Centros de Gestão Participada - Reabilitação | | | | 0,00 | 0,00 | 0,00 | |
| Organismo Intermédio | | | | 0,00 | 0,00 | 0,00 | |
| TOTAL | 366 | 235 | 64,2 | 1.042.528,00 | 642.223,19 | 70.534,22 | 6,8 |

| DESIGNAÇÃO DA DESPESA | Execução Física | | | Execução Financeira (Un.: Euros) | | | | |
|---|-----------------|---------------|--------------------|----------------------------------|----------------------|---------------------|--------------------|--------------------|
| | Meta a) | Abrangidos b) | Grau Exec. b) / a) | Dotação a) | Cabimento b) | Pagamento c) | Grau Exec. b) / a) | Grau Exec. c) / a) |
| PROG. 1 - INTERV. ESTRUT. NOS DOMÍNIOS DO EMPREGO E DA FORM. PROF. | 17.792 | 11.619 | 65,3 | 27.445.929,00 | 14.417.529,21 | 4.559.378,86 | 52,5 | 16,6 |
| PROMOÇÃO DA EMPREGABILIDADE E DO EMPREGO | 15.926 | 11.381 | 71,5 | 21.955.931,00 | 14.239.465,66 | 4.546.761,76 | 64,9 | 20,7 |
| PROM. A FORM. QUALIFICANTE E A TRANSIÇÃO P/A VIDA ATIVA | 1.014 | 447 | 44,1 | 2.408.271,00 | 859.772,68 | 483.552,23 | 35,7 | 20,1 |
| Sistema de Aprendizagem - Gestão Direta | 500 | 278 | 55,6 | 994.014,00 | 502.271,15 | 261.150,03 | 50,5 | 26,3 |
| Sistema de Aprendizagem - Entidades Externas | 300 | 77 | 25,7 | 1.084.591,00 | 241.331,97 | 157.780,34 | 22,3 | 14,5 |
| Sistema de Aprendizagem - Saldos | | | | 0,00 | 0,00 | 0,00 | | |
| Cursos de Educação e Formação de Jovens | 194 | 59 | 30,4 | 319.920,00 | 107.131,75 | 57.878,23 | 33,5 | 18,1 |
| Cursos de Especialização Tecnológica | 20 | 33 | 165,0 | 9.746,00 | 9.037,81 | 6.743,63 | 92,7 | 69,2 |
| FORMAÇÃO AO LONGO DA VIDA E ADAPTABILIDADE | 9.216 | 7.498 | 81,4 | 2.478.539,00 | 1.349.845,14 | 491.417,23 | 54,5 | 19,8 |
| Bolsas de Formação da Iniciativa do Trabalhador | 8 | 8 | 100,0 | 51.550,00 | 4.570,89 | 2.565,69 | 8,9 | 5,0 |
| Reconhecimento e Validação de Competências | 1.356 | 114 | 8,4 | 469.477,00 | 283.228,78 | 65.933,84 | 60,3 | 14,0 |
| Portugal Acolhe | 90 | 56 | 62,2 | 46.724,00 | 23.420,88 | 7.005,09 | 50,1 | 15,0 |
| Formação Modular | 7.762 | 7.320 | 94,3 | 1.910.788,00 | 1.038.624,59 | 415.912,61 | 54,4 | 21,8 |
| Programa Qualificação-Emprego | | | | 0,00 | 0,00 | 0,00 | | |
| Cheque Formação | | | | 0,00 | 0,00 | 0,00 | | |
| QUALIFICAÇÃO E INSERÇÃO PROF. PARA DESEMPREGADOS | 5.682 | 3.428 | 60,3 | 16.959.921,00 | 11.926.841,08 | 3.531.960,54 | 70,3 | 20,8 |
| Cursos de Educação e Formação de Adultos | 3.500 | 2.558 | 73,1 | 9.094.713,00 | 7.143.944,82 | 1.972.475,09 | 78,6 | 21,7 |
| Estágios Profissionais - Port. 268/1997 | | | | 0,00 | 0,00 | 0,00 | | |
| Estágios Profissionais na Administração Pública | | | | 0,00 | 0,00 | 0,00 | | |
| Estágios Profissionais | 8 | 8 | 100,0 | 386.135,00 | 373.412,55 | 176.308,18 | 96,7 | 45,7 |
| Estágios Profissionais - Qualificação Emprego | 15 | 14 | 93,3 | 179.358,00 | 170.010,47 | 121.498,10 | 94,8 | 67,7 |
| Estágios Profissionais de níveis III e IV | 44 | 40 | 90,9 | 456.071,00 | 439.822,94 | 232.502,48 | 96,4 | 51,0 |
| Estágios Profissionais - Port. 92/2011 | 2.115 | 808 | 38,2 | 6.843.644,00 | 3.799.650,30 | 1.029.176,69 | 55,5 | 15,0 |
| PROGRAMA INOV | 14 | 8 | 57,1 | 109.200,00 | 103.006,76 | 39.831,76 | 94,3 | 36,5 |
| Estágios Profissionais - INOV-JOVEM | | | | 5.187,00 | 0,00 | 0,00 | 0,0 | 0,0 |
| Estágios Profissionais - INOV-SOCIAL | 14 | 8 | 57,1 | 104.013,00 | 103.006,76 | 39.831,76 | 99,0 | 38,3 |
| Estágios Profissionais - INOV EXPORT | | | | 0,00 | 0,00 | 0,00 | | |
| APOIO À CRIAÇÃO DE EMP. NO ÂMBITO DO DESENV. LOCAL E DA ECON. SOCIAL | 1.828 | 238 | 13,0 | 5.486.416,00 | 178.063,55 | 12.617,10 | 3,2 | 0,2 |
| APOIO AO INVEST. EM INIC. LOCAIS CRIADORAS DE EMPREGO | | | | 0,00 | 0,00 | 0,00 | | |
| (1) (*) Programa de Estímulo à Oferta de Emprego - Investimento | | | | 0,00 | 0,00 | 0,00 | | |
| APOIO À CRIAÇÃO DE EMPREGO E EMPRESAS | 61 | 68 | 111,5 | 8.180,00 | 8.179,64 | 5.030,64 | 100,0 | 61,5 |
| (1) ILE - Criação de Postos de Trabalho | | | | 0,00 | 0,00 | 0,00 | | |
| (1) (*) ILE - Majorações | | | | 0,00 | 0,00 | 0,00 | | |
| Apoios à Contratação | | | | 0,00 | 0,00 | 0,00 | | |
| f) (**) Prémio de Igualdade de Oportunidades - Majorações | | | | 0,00 | 0,00 | 0,00 | | |
| Apoios à criação do Próprio Emprego - PAECE | 61 | 68 | 111,5 | 8.180,00 | 8.179,64 | 5.030,64 | 100,0 | 61,5 |
| APOIO À INT. NO MERCADO DE TRABALHO | 1.735 | 170 | 9,8 | 5.419.530,00 | 169.731,18 | 7.545,96 | 3,1 | 0,1 |
| Prémio de Colocação | | | | 0,00 | 0,00 | 0,00 | | |
| Apoios à Contratação para Jovens | | | | 0,00 | 0,00 | 0,00 | | |
| Apoios à Contratação para Adultos e Públicos Específicos | | 1 | | 0,00 | 0,00 | 0,00 | | |
| Linha de Apoio à Criação de Empresas e de Emprego | 90 | | 0,0 | 34.350,00 | 10.270,87 | 0,00 | 29,9 | 0,0 |
| Economia Social - Criação de PT | | | | 0,00 | 0,00 | 0,00 | | |
| Estímulo 2012 | 1.645 | 169 | 10,3 | 5.385.180,00 | 159.460,31 | 7.545,96 | 3,0 | 0,1 |
| Estímulo à Integração no Mercado de Emprego (EIME) | | | | 0,00 | 0,00 | 0,00 | | |
| APOIOS À PROMOÇÃO DO ARTESANATO | 32 | | 0,0 | 58.706,00 | 152,73 | 40,50 | 0,3 | 0,1 |
| Promoção do Artesanato - Artesãos | 32 | | 0,0 | 22.186,00 | 152,73 | 40,50 | 0,7 | 0,2 |
| c) (**) Promoção do Artesanato - Feiras | 12 | | 0,0 | 36.520,00 | 0,00 | 0,00 | 0,0 | 0,0 |
| Prog. para a Promoção dos Ofícios e das Micro Empresas Artesanais - PPART | | | | 0,00 | 0,00 | 0,00 | | |
| APOIO AO DESENVOLVIMENTO COOPERATIVO | | | | 0,00 | 0,00 | 0,00 | | |
| d) (**) PRODESCOOP - Cooperativas - Investimento | | | | 0,00 | 0,00 | 0,00 | | |
| PRODESCOOP - Cooperativas - Criação de Postos de Trabalho | | | | 0,00 | 0,00 | 0,00 | | |
| FUNDO EUROPEU DE AJUSTAMENTO À GLOBALIZAÇÃO - FEG | | | | 0,00 | 0,00 | 0,00 | | |
| Apoios à Autocolocação | | | | 0,00 | 0,00 | 0,00 | | |
| Apoio à Inserção | | | | 0,00 | 0,00 | 0,00 | | |
| Apoio ao Empreendedorismo | | | | 0,00 | 0,00 | 0,00 | | |
| Planos de Integração | | | | 0,00 | 0,00 | 0,00 | | |
| Prática em Contexto de Trabalho | | | | 0,00 | 0,00 | 0,00 | | |
| Apoios à Contratação | | | | 0,00 | 0,00 | 0,00 | | |
| Bolsa de Formação - FEG | | | | 0,00 | 0,00 | 0,00 | | |
| FORMAÇÃO DE AGENTES DA POLÍTICA DE EMPREGO | 38 | | 0,0 | 3.582,00 | 0,00 | 0,00 | 0,0 | 0,0 |
| FORMAÇÃO DE AGENTES DA POLÍTICA DE EMPREGO | 38 | | 0,0 | 3.582,00 | 0,00 | 0,00 | 0,0 | 0,0 |
| Formação de Formadores | 38 | | 0,0 | 3.582,00 | 0,00 | 0,00 | 0,0 | 0,0 |
| AÇÕES EM COOPERAÇÃO | | | | 0,00 | 0,00 | 0,00 | | |
| Centros de Gestão Participada | | | | 0,00 | 0,00 | 0,00 | | |
| Ações em Cooperação com Outras Entidades | | | | 0,00 | 0,00 | 0,00 | | |

| DESIGNAÇÃO DA DESPESA | Execução Física | | | Execução Financeira (Un.: Euros) | | | | |
|---|-----------------|------------------|--------------------------|----------------------------------|---------------------|---------------------|--------------------------|--------------------------|
| | Meta a) | Abrangidos b) | Grau Exec. b) / a) | Dotação a) | Cabimento b) | Pagamento c) | Grau Exec. b) / a) | Grau Exec. c) / a) |
| PROG. 2 - INTEGRAÇÃO ECON. E SOCIAL DOS GRUPOS SOCIAIS DESFAV. | 10.254 | 6.357 | 62,0 | 10.957.469,00 | 9.346.199,61 | 2.723.341,32 | 85,3 | 24,9 |
| PROMOVER O EMP. E A EMPREGABILIDADE DOS GRUPOS PART. DESFAVORECIDOS | 10.254 | 6.357 | 62,0 | 10.957.469,00 | 9.346.199,61 | 2.723.341,32 | 85,3 | 24,9 |
| AÇÕES DE DESENV.PESSOAL E PROF. PESSOAS C/DEFICIÊNCIAS E INCAPACIDADES | | 4 | | 0,00 | 0,00 | 0,00 | | |
| Aval. e Orientação Prof. de Pessoas com Deficiências e Incapacidades | | 4 | | 0,00 | 0,00 | 0,00 | | |
| Form. para Pessoas com Deficiências e Incapacidades - Ações em Cooperação | | | | 0,00 | 0,00 | 0,00 | | |
| APOIOS AO EMPREGO E CONTRATAÇÃO PESSOAS C/DEFICIÊNCIAS E INCAPACIDADES | 366 | 231 | 63,1 | 1.042.528,00 | 642.223,19 | 70.534,22 | 61,6 | 6,8 |
| Adaptação de Postos de Trabalho/Eliminação Barreiras Arquitectónicas | 5 | | 0,0 | 28.925,00 | 0,00 | 0,00 | 0,0 | 0,0 |
| Centro de Emprego Protegido | 7 | 11 | 157,1 | 36.442,00 | 0,00 | 0,00 | 0,0 | 0,0 |
| Contrato de Emprego Apoiado em Entidades Empregadoras/Enclaves | 8 | 17 | 212,5 | 45.000,00 | 0,00 | 0,00 | 0,0 | 0,0 |
| Prémio de Mérito | | | | 0,00 | 0,00 | 0,00 | | |
| Apoio à Colocação e Acompanhamento Pós - Colocação | 179 | 61 | 34,1 | 100.000,00 | 93.755,59 | 17.503,33 | 93,8 | 17,5 |
| Sistema de Atribuição de Produtos de Apoio | 21 | | 0,0 | 10.000,00 | 0,00 | 0,00 | 0,0 | 0,0 |
| Estágio de Inserção para Pessoas c/ Deficiências e Incapacidades | 14 | 6 | 42,9 | 123.235,00 | 17.686,82 | 3.443,43 | 14,4 | 2,8 |
| Contrato Emprego-Inserção p/ Pessoas c/ Deficiências e Incapacidades | 132 | 136 | 103,0 | 698.926,00 | 530.780,78 | 49.587,46 | 75,9 | 7,1 |
| Avaliação da Incapacidade Decorrente de Acidente de Trabalho | | | | 0,00 | 0,00 | 0,00 | | |
| Apoios a Manutenção e Reintegração de Pessoas com Incapacidade Decorrente de Aciden | | | | 0,00 | 0,00 | 0,00 | | |
| ACÇÕES DE FORM. PROF. DE GRUPOS DESFAVORECIDOS | 325 | 212 | 65,2 | 365.180,00 | 144.916,51 | 83.812,33 | 39,7 | 23,0 |
| Formação para a Inclusão | 325 | 212 | 65,2 | 365.180,00 | 144.916,51 | 83.812,33 | 39,7 | 23,0 |
| PROGRAMA VIDA - EMPREGO | 106 | 103 | 97,2 | 540.000,00 | 468.890,57 | 174.296,51 | 86,8 | 32,3 |
| Estágios de Integração Socioprofissional | 40 | 39 | 97,5 | 181.638,00 | 167.622,24 | 66.303,47 | 92,3 | 36,5 |
| Prémio de Integração Socioprofissional | | | | 0,00 | 0,00 | 0,00 | | |
| Apoios ao Emprego | 66 | 64 | 97,0 | 358.362,00 | 301.268,33 | 107.993,04 | 84,1 | 30,1 |
| Apoios ao Autoemprego | | | | 0,00 | 0,00 | 0,00 | | |
| DESENV. A REDE DE EQUIP. E SERV. DE PROMOÇÃO E DESENV.SOCIAL | | | | 0,00 | 0,00 | 0,00 | | |
| Centros e Unidades de Reabilitação Profissional | | | | 0,00 | 0,00 | 0,00 | | |
| DINAMIZAÇÃO E PROMOÇÃO DO MERCADO SOCIAL DE EMPREGO | 9.457 | 5.807 | 61,4 | 9.009.761,00 | 8.090.169,34 | 2.394.698,26 | 89,8 | 26,6 |
| (*) Empresas de Inserção - Investimento | | | | 0,00 | 0,00 | 0,00 | | |
| Empresas de Inserção - Profissionalização | 450 | 369 | 82,0 | 1.473.218,00 | 1.293.641,08 | 308.114,60 | 87,8 | 20,9 |
| (*) Empresas de Inserção - Formação | 40 | 65 | 162,5 | 238.960,00 | 209.775,35 | 30.706,60 | 87,8 | 12,9 |
| Empresas de Inserção - Prémio Integração | 2 | | 0,0 | 20.411,00 | 5.030,64 | 0,00 | 24,6 | 0,0 |
| Contrato Emprego Inserção | 6.200 | 3.625 | 58,5 | 617.248,00 | 415.302,42 | 86.647,62 | 67,3 | 14,0 |
| Contrato Emprego Inserção + | 2.805 | 1.813 | 64,6 | 6.659.924,00 | 6.166.419,85 | 1.969.229,44 | 92,6 | 29,6 |
| Centros de Gestão Participada - Reabilitação | | | | 0,00 | 0,00 | 0,00 | | |
| PROG. 3 - INTERV. PARA A ORG.E GESTÃO DO MERC EMP.E DA FORM. PROF. | 6.130 | 1.906 | 31,1 | 726.362,00 | 669.170,80 | 147.006,73 | 92,1 | 20,2 |
| DESENV. E MODERNIZAÇÃO DAS ESTRUTURAS E SERV. DE APOIO AO EMP. E FORM. | | | | 712.643,00 | 661.122,25 | 147.006,73 | 92,8 | 20,6 |
| PROM. DE EST. E SERV. DE AP. À INSERÇÃO PROFISSIONAL | | | | 399.330,00 | 384.437,05 | 43.878,61 | 96,3 | 11,0 |
| b) (**) GIP - Gabinetes de Inserção Profissional | 60 | 59 | 98,3 | 399.330,00 | 384.437,05 | 43.878,61 | 96,3 | 11,0 |
| a) (**) Informação e Orientação Profissional | | 8.497 | | 0,00 | 0,00 | 0,00 | | |
| Certificação Profissional | | | | 5.000,00 | 0,00 | 0,00 | 0,0 | 0,0 |
| Estudos e Investigação | | | | 25.000,00 | 0,00 | 0,00 | 0,0 | 0,0 |
| Processos e Métodos Didáticos | | | | 0,00 | 0,00 | 0,00 | | |
| Regime Prest. Desemp. - DL nº220 de 03/11/2006 | | | | 283.313,00 | 276.685,20 | 103.128,12 | 97,7 | 36,4 |
| COLOCAÇÃO | 6.130 | 1.906 | 31,1 | 2.600,00 | 0,00 | 0,00 | 0,0 | 0,0 |
| (***) Prod. de Instrumentos Téc. de Sup. à Atividade de Colocação | 6.130 | 1.906 | 31,1 | 0,00 | 0,00 | 0,00 | | |
| COLOCAÇÃO EXTERNA | | | | 2.600,00 | 0,00 | 0,00 | 0,0 | 0,0 |
| Rede Eures | | | | 2.600,00 | 0,00 | 0,00 | 0,0 | 0,0 |
| PRESTAÇÕES TÉCNICAS - METODOLOGIA PNE | | | | 11.119,00 | 8.048,55 | 0,00 | 72,4 | 0,0 |
| INSERJOVEM | | | | 4.165,00 | 3.149,25 | 0,00 | 75,6 | 0,0 |
| REAGE | | | | 6.954,00 | 4.899,30 | 0,00 | 70,5 | 0,0 |
| MODERNIZAÇÃO DO SERVIÇO PÚBLICO DE EMPREGO | | | | 0,00 | 0,00 | 0,00 | | |
| Modern. do SPE: Proj. LSE (Livre Serv. P/ Emprego) | | | | 0,00 | 0,00 | 0,00 | | |
| PROG. 4 - RELAÇÕES C/EXTERIOR E ARTICULAÇÃO COM OUTRAS ENTIDADES | | | | 92.000,00 | 10.997,44 | 7.095,86 | 12,0 | 7,7 |
| AÇÕES CONJUNTAS COM OUTRAS ENTIDADES | | | | 16.500,00 | 9.436,57 | 5.534,99 | 57,2 | 33,5 |
| Diálogo Social | | | | 0,00 | 0,00 | 0,00 | | |
| Participação em Programas Comunitários | | | | 0,00 | 0,00 | 0,00 | | |
| OUTRAS AÇÕES CONJUNTAS COM OUTRAS ENTIDADES | | | | 16.500,00 | 9.436,57 | 5.534,99 | 57,2 | 33,5 |
| Concursos Diversos | | | | 16.500,00 | 9.436,57 | 5.534,99 | 57,2 | 33,5 |
| Outras Ações | | | | 0,00 | 0,00 | 0,00 | | |
| Cooperação IEFP / Cooperativa António Sérgio | | | | 0,00 | 0,00 | 0,00 | | |

| DESIGNAÇÃO DA DESPESA | Execução Física | | | Execução Financeira (Un.: Euros) | | | | |
|--|-----------------|---------------|--------------------|----------------------------------|----------------------|---------------------|--------------------|--------------------|
| | Meta a) | Abrangidos b) | Grau Exec. b) / a) | Dotação a) | Cabimento b) | Pagamento c) | Grau Exec. b) / a) | Grau Exec. c) / a) |
| COOPERAÇÃO INSTITUCIONAL | | | | 0,00 | 0,00 | 0,00 | | |
| Comissão para a Igualdade no Trabalho e no Emprego (CITE) | | | | 0,00 | 0,00 | 0,00 | | |
| Serviços Sociais do MSST | | | | 0,00 | 0,00 | 0,00 | | |
| Agência Nacional para a Aprendizagem ao Longo da Vida | | | | 0,00 | 0,00 | 0,00 | | |
| Outros Serviços | | | | 0,00 | 0,00 | 0,00 | | |
| Alto Comissariado p/Imigração e Minorias Étnicas | | | | 0,00 | 0,00 | 0,00 | | |
| RELAÇÕES PÚBLICAS | | | | 75.500,00 | 1.560,87 | 1.560,87 | 2,1 | 2,1 |
| Informação para o Exterior | | | | 65.000,00 | 1.327,17 | 1.327,17 | 2,0 | 2,0 |
| Relação Direta com os Utentes | | | | 10.500,00 | 233,70 | 233,70 | 2,2 | 2,2 |
| RELAÇÕES INTERNACIONAIS | | | | 0,00 | 0,00 | 0,00 | | |
| Organizações Internacionais | | | | 0,00 | 0,00 | 0,00 | | |
| COOPERAÇÃO BILATERAL C/ PALOPS | | | | 0,00 | 0,00 | 0,00 | | |
| Cooperação Bilateral com Outros Países e Outras Atividades | | | | 0,00 | 0,00 | 0,00 | | |
| PROG. 5 - GESTÃO E ORGANIZAÇÃO INTERNA | | | | 7.210.392,00 | 4.199.015,38 | 1.537.789,03 | 58,2 | 21,3 |
| INFRAESTRUTURAS FÍSICAS | | | | 724.052,00 | 165.465,73 | 48.463,76 | 22,9 | 6,7 |
| Centros de Emprego | | | | 48.450,00 | 787,20 | 0,00 | 1,6 | 0,0 |
| Centros de Formação Profissional de Gestão Direta | | | | 646.982,00 | 164.194,25 | 47.979,48 | 25,4 | 7,4 |
| Centros de Formação Profissional de Gestão Participada | | | | 0,00 | 0,00 | 0,00 | | |
| Centro de Reabilitação Profissional de Gestão Direta | | | | 0,00 | 0,00 | 0,00 | | |
| Centro de Reabilitação Profissional de Gestão Participada | | | | 0,00 | 0,00 | 0,00 | | |
| Serviços de Coordenação Central e Regional | | | | 20.120,00 | 484,28 | 484,28 | 2,4 | 2,4 |
| Outras Infraestruturas Físicas | | | | 8.500,00 | 0,00 | 0,00 | 0,0 | 0,0 |
| Funcionamento, Organização e Gestão Internas | | | | 518.178,00 | 249.157,33 | 85.122,32 | 48,1 | 16,4 |
| Funcionamento, Organização e Gestão Internas | | | | 518.178,00 | 249.157,33 | 85.122,32 | 48,1 | 16,4 |
| FUNCIONAMENTO - POEFDs E POR | | | | 0,00 | 0,00 | 0,00 | | |
| Funcionamento - POPH | | | | 0,00 | 0,00 | 0,00 | | |
| RECURSOS HUMANOS | | | | 7.500,00 | 0,00 | 0,00 | 0,0 | 0,0 |
| GESTÃO DE RECURSOS HUMANOS | | | | 0,00 | 0,00 | 0,00 | | |
| Centros de Emprego | | | | 0,00 | 0,00 | 0,00 | | |
| Centros de Formação Profissional | | | | 0,00 | 0,00 | 0,00 | | |
| Centros de Reabilitação Profissional | | | | 0,00 | 0,00 | 0,00 | | |
| Serviços de Coordenação Central e Regional | | | | 0,00 | 0,00 | 0,00 | | |
| Pessoal Deslocado em Diversos Serviços | | | | 0,00 | 0,00 | 0,00 | | |
| DESENVOLVIMENTO DOS RECURSOS HUMANOS | | | | 2.000,00 | 0,00 | 0,00 | 0,0 | 0,0 |
| Formação Interna - Ações | | | | 2.000,00 | 0,00 | 0,00 | 0,0 | 0,0 |
| Ação Social | | | | 5.500,00 | 0,00 | 0,00 | 0,0 | 0,0 |
| INFORMATIZAÇÃO | | | | 2.500,00 | 1.597,11 | 244,11 | 63,9 | 9,8 |
| Hardware | | | | 0,00 | 0,00 | 0,00 | | |
| Software | | | | 0,00 | 0,00 | 0,00 | | |
| Comunicação | | | | 0,00 | 0,00 | 0,00 | | |
| Outros | | | | 2.500,00 | 1.597,11 | 244,11 | 63,9 | 9,8 |
| INFORMAÇÃO CIENTÍFICA E DOCUMENTAÇÃO | | | | 10.000,00 | 16,95 | 16,95 | 0,2 | 0,2 |
| INFORMAÇÃO CIENTÍFICA E DOCUMENTAÇÃO | | | | 10.000,00 | 16,95 | 16,95 | 0,2 | 0,2 |
| Informação Científica e Técnica | | | | 10.000,00 | 16,95 | 16,95 | 0,2 | 0,2 |
| Atividade Editorial | | | | 0,00 | 0,00 | 0,00 | | |
| Informação Interna | | | | 0,00 | 0,00 | 0,00 | | |
| GESTÃO DE CENTROS | | | | 5.948.162,00 | 3.782.778,26 | 1.403.941,89 | 63,6 | 23,6 |
| Centros de Emprego | | | | 1.420.239,00 | 891.402,00 | 313.194,29 | 62,8 | 22,1 |
| Centros de Formação Profissional | | | | 4.527.923,00 | 2.891.376,26 | 1.090.747,60 | 63,9 | 24,1 |
| Centros de Reabilitação Profissional | | | | 0,00 | 0,00 | 0,00 | | |
| PROG 6 - OUTROS | | | | 0,00 | 0,00 | 0,00 | | |
| Restituições de Apoios Comunitários | | | | 0,00 | 0,00 | 0,00 | | |
| Constituição de Reserva | | | | 0,00 | 0,00 | 0,00 | | |
| ORGANISMO INTERMÉDIO | | | | 0,00 | 0,00 | 0,00 | | |
| TOTAL | | | | 46.432.152,00 | 28.642.912,44 | 8.974.611,80 | 61,7 | 19,3 |

(*) Número de pessoas envolvidas em componentes de medidas (ex.: majorações em ILE) cuja meta já está contemplada na medida principal.

(**) A execução física destas medidas não é contabilizada em número de abrangidos ou pessoas apoiadas, pelo que não pode ser adicionada à execução das restantes medidas.

(***) Este número inclui as colocações de desempregados e empregados

(1) Inclui a atividade realizada no âmbito das Iniciativas Locais de Emprego - Serviços de Apoio à Família

Metas e Execução Física Agregadas por:

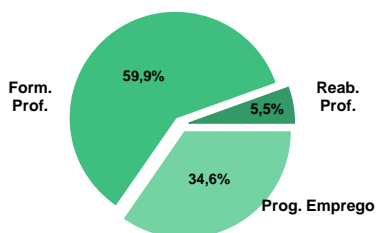
| | | |
|---|--------|--------|
| Pessoas: | 34.176 | 19.882 |
| a) Informação e Orientação Profissional: | | 8.497 |
| b) Estruturas: | 60 | 59 |
| c) Feiras: | 12 | |
| d) Cooperativas (Investimento): | | |
| f) Prémios de Igualdade de Oportunidades | | |
| g) Programa de Apoio à Iniciativa Privada (PAIPS) | | |

DELEGAÇÃO REGIONAL DO ALGARVE
EXECUÇÃO FÍSICA E FINANCEIRA

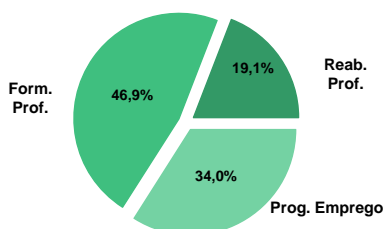
Valores acumulados a 31 de maio de 2012

| ÁREAS DE INTERVENÇÃO | Execução Física | | | Execução Financeira (Un.: Euros) | | | |
|--------------------------------------|-----------------|--------------|-------------|----------------------------------|----------------------|---------------------|-------------|
| | Meta | Abrangidos | Grau Exec. | Dotação | Cabimento | Pagamento | Grau Exec. |
| EMPREGO | 14.541 | 4.502 | 31,0 | 8.512.227,00 | 4.551.803,84 | 1.262.632,65 | 14,8 |
| Programas de Emprego | 9.531 | 2.703 | 28,4 | 8.512.227,00 | 4.551.803,84 | 1.262.632,65 | 14,8 |
| Colocações | 5.010 | 1.799 | 35,9 | 0,00 | 0,00 | 0,00 | |
| Colocações de Desempregados | - | 1.716 | - | - | - | - | - |
| Colocações de Empregados | - | 83 | - | - | - | - | - |
| FORMAÇÃO PROFISSIONAL | 13.196 | 4.672 | 35,4 | 6.798.000,00 | 5.560.107,94 | 1.739.142,62 | 25,6 |
| REABILITAÇÃO PROFISSIONAL | 514 | 429 | 83,5 | 3.941.977,00 | 3.274.475,29 | 709.559,78 | 21,7 |
| TOTAL | 28.251 | 9.603 | 34,0 | 19.252.204,00 | 13.386.387,07 | 3.711.335,05 | 19,3 |
| Informação e Orientação Profissional | | 2.995 | | 0,00 | 0,00 | 0,00 | |

Abrangidos - Peso relativo



Pagamento - Peso relativo


MEDIDAS / PROGRAMAS COM MAIOR PESO RELATIVO

| EXECUÇÃO FÍSICA | METAS | ABRANGIDOS | GRAU |
|---|-------|------------|------|
| Formação Modular | 7.840 | 2.481 | 31,6 |
| Contrato Emprego Inserção | 3.800 | 1.656 | 43,6 |
| Estágios Profissionais - Port. 92/2011 | 2.520 | 574 | 22,8 |
| Estímulo 2012 | 1.960 | 119 | 6,1 |
| Cursos Educação e Formação de Adultos | 1.960 | 986 | 50,3 |
| Reconhec. e Validação de Competências | 1.222 | 190 | 15,5 |
| Contrato Emprego Inserção + | 840 | 188 | 22,4 |
| Sist. de Aprendizagem - Gestão Direta | 798 | 392 | 49,1 |
| Sist. Aprendizagem - Entidades Externas | 437 | 244 | 55,8 |
| Cursos Educação e Form. de Jovens | 420 | 31 | 7,4 |

| EXECUÇÃO FINANCEIRA | DOTAÇÃO | CABIMENTO | PAGAMENTO | GRAU PAGAM |
|--|--------------|--------------|------------|------------|
| Estágios Profissionais - Port. 92/2011 | 3.673.106,00 | 2.489.133,13 | 697.371,87 | 19,0 |
| Form.p/ Pessoas c/ Def. - Ações Coop. | 3.500.000,00 | 2.989.993,94 | 656.809,60 | 18,8 |
| Cursos Educação e Formação de Adultos | 2.961.557,00 | 2.629.108,89 | 880.704,12 | 29,7 |
| Estímulo 2012 | 2.392.590,00 | 117.244,38 | 2.096,10 | 0,1 |
| Sist. Aprendizagem - Entidades Externas | 1.626.680,00 | 1.290.390,08 | 226.586,37 | 13,9 |
| Contrato Emprego Inserção + | 1.017.272,00 | 728.197,94 | 173.011,93 | 17,0 |
| Sist. de Aprendizagem - Gestão Direta | 953.450,00 | 806.735,67 | 332.962,11 | 34,9 |
| Reconhec. e Validação de Competências | 470.000,00 | 346.986,63 | 155.683,27 | 33,1 |
| Formação Modular | 343.506,00 | 234.387,11 | 73.208,24 | 21,3 |
| Contrato Emprego-Inserção p/ Pessoas c/ Def. | 314.418,00 | 245.870,42 | 45.550,84 | 14,5 |

| PROGRAMAS DE EMPREGO | Execução Física | | | Execução Financeira (Un.: Euros) | | | |
|---|-----------------|--------------|-------------|----------------------------------|---------------------|---------------------|-------------|
| | Meta | Abrangidos | Grau Exec. | Dotação | Cabimento | Pagamento | Grau Exec. |
| PROGRAMAS DE FORMAÇÃO E EMPREGO | 2.581 | 625 | 24,2 | 4.234.476,00 | 3.024.087,23 | 938.637,41 | 22,2 |
| Bolsas de Formação da Iniciativa do Trabalhador | 5 | | 0,0 | 0,00 | 0,00 | 0,00 | |
| Cheque Formação | | | | 0,00 | 0,00 | 0,00 | |
| Estágios Profissionais - Port. 268/1997 | | | | 0,00 | 0,00 | 0,00 | |
| Estágios Profissionais na Administração Pública | | | | 0,00 | 0,00 | 0,00 | |
| Estágios Profissionais - INOV-JOVEM | | | | 0,00 | 0,00 | 0,00 | |
| Estágios Profissionais - INOV-SOCIAL | 8 | 8 | 100,0 | 44.338,00 | 38.390,65 | 22.827,82 | 51,5 |
| Estágios Profissionais - INOV EXPORT | | | | 0,00 | 0,00 | 0,00 | |
| Estágios Profissionais | 20 | 17 | 85,0 | 269.985,00 | 265.637,35 | 105.080,69 | 38,9 |
| Estágios Qualificação-Emprego | 3 | 2 | 66,7 | 33.154,00 | 31.690,63 | 17.483,52 | 52,7 |
| Estágios Profissionais de níveis III e IV | 25 | 24 | 96,0 | 213.893,00 | 199.235,47 | 95.873,51 | 44,8 |
| Estágios Profissionais - Port. 92/2011 | 2.520 | 574 | 22,8 | 3.673.106,00 | 2.489.133,13 | 697.371,87 | 19,0 |
| CRIAÇÃO DE EMPREGO E EMPRESAS | 2.245 | 171 | 7,6 | 2.434.640,00 | 145.971,34 | 6.475,74 | 0,3 |
| (1) (*) Programa de Estímulo à Oferta de Emprego - Investimento | | | | 8.700,00 | 8.656,84 | 0,00 | 0,0 |
| (1) ILE - Criação de Postos de Trabalho | | | | 15.100,00 | 15.091,92 | 0,00 | 0,0 |
| (1) (*) ILE - Majorações | | | | 0,00 | 0,00 | 0,00 | |
| Apoios à Contratação | | | | 0,00 | 0,00 | 0,00 | |
| (**) Prémio de Igualdade de Oportunidades - Majorações | | | | 0,00 | 0,00 | 0,00 | |
| APE - Apoios à criação do Próprio Emprego - PAECPE | 103 | 36 | 35,0 | 0,00 | 0,00 | 0,00 | |
| Prémio de Colocação | 1 | | 0,0 | 0,00 | 0,00 | 0,00 | |
| Apoios à Contratação para Jovens | 1 | 15 | 1.500,0 | 0,00 | 0,00 | 0,00 | |
| Apoios à Contratação para Adultos e Públicos Específicos | 1 | 1 | 100,0 | 0,00 | 0,00 | 0,00 | |
| Linha de Apoio à Criação de Empresas e de Emprego | 139 | | 0,0 | 15.000,00 | 4.379,64 | 4.379,64 | 29,2 |
| Economia Social - Criação de PT | | | | 0,00 | 0,00 | 0,00 | |
| Estímulo 2012 | 1.960 | 119 | 6,1 | 2.392.590,00 | 117.244,38 | 2.096,10 | 0,1 |
| Estímulo à Integração no Mercado de Emprego (EIME) | | | | 0,00 | 0,00 | 0,00 | |
| Promoção do Artesanato - Artesãos | 40 | | 0,0 | 3.250,00 | 598,56 | 0,00 | 0,0 |
| PRODESCOOP - Cooperativas - Criação de Postos de Trabalho | | | | 0,00 | 0,00 | 0,00 | |
| MERCADO SOCIAL DE EMPREGO | 4.640 | 1.844 | 39,7 | 1.325.972,00 | 919.271,15 | 203.887,31 | |
| (*) Empresas de Inserção - Investimento | | | | 0,00 | 0,00 | 0,00 | |
| Empresas de Inserção - Profissionalização | | | | 0,00 | 0,00 | 0,00 | |
| (*) Empresas de Inserção - Formação | | | | 0,00 | 0,00 | 0,00 | |
| Empresas de Inserção - Prémio Integração | | | | 0,00 | 0,00 | 0,00 | |
| Contrato Emprego Inserção | 3.800 | 1.656 | 43,6 | 308.700,00 | 191.073,21 | 30.875,38 | 10,0 |
| Contrato Emprego Inserção + | 840 | 188 | 22,4 | 1.017.272,00 | 728.197,94 | 173.011,93 | 17,0 |
| OUTRAS MEDIDAS DE PROMOÇÃO DO EMPREGO | 65 | 63 | 96,9 | 270.000,00 | 259.933,64 | 95.580,87 | 35,4 |
| FUNDO DE AJUSTAMENTO À GLOBALIZAÇÃO - FEG | | | | 0,00 | 0,00 | 0,00 | |
| Apoios à Autocolocação | | | | 0,00 | 0,00 | 0,00 | |
| Apoios à Inserção | | | | 0,00 | 0,00 | 0,00 | |
| Apoio ao Empreendedorismo | | | | 0,00 | 0,00 | 0,00 | |
| Planos de Integração | | | | 0,00 | 0,00 | 0,00 | |
| Prática em Contexto de Trabalho | | | | 0,00 | 0,00 | 0,00 | |
| Apoios à Contratação | | | | 0,00 | 0,00 | 0,00 | |
| Bolsa de Formação | | | | 0,00 | 0,00 | 0,00 | |
| PROGRAMA VIDA - EMPREGO | 65 | 63 | 96,9 | 270.000,00 | 259.933,64 | 95.580,87 | 35,4 |
| Estágios de Integração Socioprofissional | 20 | 20 | 100,0 | 44.946,00 | 44.712,66 | 24.098,70 | 53,6 |
| Prémio de Integração Socioprofissional | 1 | | 0,0 | 0,00 | 0,00 | 0,00 | |
| Apoios ao Emprego | 44 | 43 | 97,7 | 225.054,00 | 215.220,98 | 71.482,17 | 31,8 |
| Apoios ao Autoemprego | | | | 0,00 | 0,00 | 0,00 | |
| ESTRUTURAS E OUTROS APOIOS PARA PROMOÇÃO DO EMPREGO | - | - | | 247.139,00 | 202.540,48 | 18.051,32 | 7,3 |
| (**) Promoção do Artesanato - Feiras | 1 | | 0,0 | 1.796,00 | 0,00 | 0,00 | 0,0 |
| Prog. para a Promoção dos Ofícios e das Micro Empresas Artesanais - PPART | | | | 0,00 | 0,00 | 0,00 | |
| (**) PRODESCOOP - Cooperativas - Investimento | | | | 0,00 | 0,00 | 0,00 | |
| PROM. DE EST. E SERV. DE AP. À INSERÇÃO PROFISSIONAL | - | - | - | 245.343,00 | 202.540,48 | 18.051,32 | 7,4 |
| (**) GIP - Gabinetes de Inserção Profissional | 31 | 24 | 77,4 | 245.343,00 | 202.540,48 | 18.051,32 | 7,4 |
| TOTAL | 9.531 | 2.703 | 28,4 | 8.512.227,00 | 4.551.803,84 | 1.262.632,65 | 14,8 |

(*) Número de pessoas envolvidas em componentes de medidas (ex.: majorações em ILE) cuja meta já está contemplada na medida principal.

(**) A execução física destas medidas não é contabilizada em número de abrangidos ou pessoas apoiadas, pelo que não pode ser adicionada à execução das restantes medidas.

(1) Inclui a atividade realizada no âmbito das Iniciativas Locais de Emprego - Serviços de Apoio à Família

| FORMAÇÃO PROFISSIONAL | Execução Física | | | Execução Financeira (Un.: Euros) | | | |
|--|------------------------|-------------------|-------------------|---|---------------------|---------------------|-------------------|
| | Meta | Abrangidos | Grau Exec. | Dotação | Cabimento | Pagamento | Grau Exec. |
| Sistema de Aprendizagem - Gestão Direta | 798 | 392 | 49,1 | 953.450,00 | 806.735,67 | 332.962,11 | 34,9 |
| Sistema de Aprendizagem - Entidades Externas | 437 | 244 | 55,8 | 1.626.680,00 | 1.290.390,08 | 226.586,37 | 13,9 |
| Sistema de Aprendizagem - Saldos | | | | 0,00 | 0,00 | 0,00 | |
| Cursos de Educação e Formação de Jovens | 420 | 31 | 7,4 | 210.800,00 | 69.227,10 | 23.289,81 | 11,0 |
| Cursos de Especialização Tecnológica | | | | 0,00 | 0,00 | 0,00 | |
| Reconhecimento e Validação de Competências | 1.222 | 190 | 15,5 | 470.000,00 | 346.986,63 | 155.683,27 | 33,1 |
| Portugal Acolhe | 181 | 150 | 82,9 | 10.628,00 | 9.244,80 | 4.262,40 | 40,1 |
| Programa Qualificação-Emprego | | | | 0,00 | 0,00 | 0,00 | |
| Formação Modular | 7.840 | 2.481 | 31,6 | 343.506,00 | 234.387,11 | 73.208,24 | 21,3 |
| Cursos de Educação e Formação de Adultos | 1.960 | 986 | 50,3 | 2.961.557,00 | 2.629.108,89 | 880.704,12 | 29,7 |
| Formação de Formadores | 45 | | 0,0 | 4.886,00 | 0,00 | 0,00 | 0,0 |
| Formação para a Inclusão | 293 | 198 | 67,6 | 216.493,00 | 174.027,66 | 42.446,30 | 19,6 |
| IEFP, I.P. (Centros de Emprego + Centros de Form. Prof. de Gestão Direta) | 13.196 | 4.672 | 35,4 | 6.798.000,00 | 5.560.107,94 | 1.739.142,62 | 25,6 |
| Centros de Gestão Participada | | | | 0,00 | 0,00 | 0,00 | |
| Ações em Cooperação com Outras Entidades | | | | 0,00 | 0,00 | 0,00 | |
| TOTAL | 13.196 | 4.672 | 35,4 | 6.798.000,00 | 5.560.107,94 | 1.739.142,62 | 25,6 |

| REABILITAÇÃO PROFISSIONAL DE PESSOAS COM DEFICIÊNCIAS E INCAPACIDADES | Execução Física | | | Execução Financeira (Un.: Euros) | | | |
|---|------------------------|-------------------|-------------------|---|---------------------|-------------------|-------------------|
| | Meta | Abrangidos | Grau Exec. | Dotação | Cabimento | Pagamento | Grau Exec. |
| Aval. e Orientação Prof. de Pessoas com Deficiências e Incapacidades | 20 | 8 | 40,0 | 9.300,00 | 797,65 | 550,53 | 5,9 |
| Form. para Pessoas com Deficiências e Incapacidades - Ações em Cooperação | 360 | 337 | 93,6 | 3.500.000,00 | 2.989.993,94 | 656.809,60 | 18,8 |
| Adaptação de Postos de Trabalho/Eliminação Barreiras Arquitectónicas | 6 | | 0,0 | 0,00 | 0,00 | 0,00 | |
| Centro de Emprego Protegido | | | | 0,00 | 0,00 | 0,00 | |
| Contrato de Emprego Apoiado em Entidades Empregadoras/Enclaves | 2 | 2 | 100,0 | 16.253,00 | 0,00 | 0,00 | 0,0 |
| Prémio de Mérito | | | | 0,00 | 0,00 | 0,00 | |
| Apoio à Colocação e Acompanhamento Pós - Colocação | 56 | 36 | 64,3 | 11.300,00 | 1.381,24 | 1.160,00 | 10,3 |
| Sistema de Atribuição de Produtos de Apoio | | | | 0,00 | 0,00 | 0,00 | |
| Estágio de Inserção para Pessoas c/ Deficiências e Incapacidades | 20 | 7 | 35,0 | 90.706,00 | 36.432,04 | 5.488,81 | 6,1 |
| Contrato Emprego-Inserção p/ Pessoas c/ Deficiências e Incapacidades | 50 | 39 | 78,0 | 314.418,00 | 245.870,42 | 45.550,84 | 14,5 |
| Avaliação da Incapacidade Decorrente de Acidente de Trabalho | | | | 0,00 | 0,00 | 0,00 | |
| Apoios a Manutenção e Reintegração de Pessoas com Incapacidade Decorrente de Ac | | | | 0,00 | 0,00 | 0,00 | |
| Centros e Unidades de Reabilitação Profissional | | | | 0,00 | 0,00 | 0,00 | |
| Centros de Gestão Participada - Reabilitação | | | | 0,00 | 0,00 | 0,00 | |
| Organismo Intermédio | | | | 0,00 | 0,00 | 0,00 | |
| TOTAL | 514 | 429 | 83,5 | 3.941.977,00 | 3.274.475,29 | 709.559,78 | 18,0 |

| DESIGNAÇÃO DA DESPESA | Execução Física | | | Execução Financeira (Un.: Euros) | | | | |
|---|-----------------|---------------|--------------------|----------------------------------|---------------------|---------------------|--------------------|--------------------|
| | Meta a) | Abrangidos b) | Grau Exec. b) / a) | Dotação a) | Cabimento b) | Pagamento c) | Grau Exec. b) / a) | Grau Exec. c) / a) |
| PROG. 1 - INTERV. ESTRUT. NOS DOMÍNIOS DO EMPREGO E DA FORM. PROF. | 17.729 | 5.270 | 29,7 | 13.252.419,00 | 8.556.138,85 | 2.641.809,47 | 64,6 | 19,9 |
| PROMOÇÃO DA EMPREGABILIDADE E DO EMPREGO | 15.439 | 5.099 | 33,0 | 10.811.097,00 | 8.410.167,51 | 2.635.333,73 | 77,8 | 24,4 |
| PROM. A FORM. QUALIFICANTE E A TRANSIÇÃO P/A VIDA ATIVA | 1.655 | 667 | 40,3 | 2.790.930,00 | 2.166.352,85 | 582.838,29 | 77,6 | 20,9 |
| Sistema de Aprendizagem - Gestão Direta | 798 | 392 | 49,1 | 953.450,00 | 806.735,67 | 332.962,11 | 84,6 | 34,9 |
| Sistema de Aprendizagem - Entidades Externas | 437 | 244 | 55,8 | 1.626.680,00 | 1.290.390,08 | 226.586,37 | 79,3 | 13,9 |
| Sistema de Aprendizagem - Saldos | | | | 0,00 | 0,00 | 0,00 | | |
| Cursos de Educação e Formação de Jovens | 420 | 31 | 7,4 | 210.800,00 | 69.227,10 | 23.289,81 | 32,8 | 11,0 |
| Cursos de Especialização Tecnológica | | | | 0,00 | 0,00 | 0,00 | | |
| FORMAÇÃO AO LONGO DA VIDA E ADAPTABILIDADE | 9.248 | 2.821 | 30,5 | 824.134,00 | 590.618,54 | 233.153,91 | 71,7 | 28,3 |
| Bolsas de Formação da Iniciativa do Trabalhador | 5 | | 0,0 | 0,00 | 0,00 | 0,00 | | |
| Reconhecimento e Validação de Competências | 1.222 | 190 | 15,5 | 470.000,00 | 346.986,63 | 155.683,27 | 73,8 | 33,1 |
| Portugal Acolhe | 181 | 150 | 82,9 | 10.628,00 | 9.244,80 | 4.262,40 | 87,0 | 40,1 |
| Formação Modular | 7.840 | 2.481 | 31,6 | 343.506,00 | 234.387,11 | 73.208,24 | 68,2 | 21,3 |
| Programa Qualificação-Emprego | | | | 0,00 | 0,00 | 0,00 | | |
| Cheque Formação | | | | 0,00 | 0,00 | 0,00 | | |
| QUALIFICAÇÃO E INSERÇÃO PROF. PARA DESEMPREGADOS | 4.528 | 1.603 | 35,4 | 7.151.695,00 | 5.614.805,47 | 1.796.513,71 | 78,5 | 25,1 |
| Cursos de Educação e Formação de Adultos | 1.960 | 986 | 50,3 | 2.961.557,00 | 2.629.108,89 | 880.704,12 | 88,8 | 29,7 |
| Estágios Profissionais - Port. 268/1997 | | | | 0,00 | 0,00 | 0,00 | | |
| Estágios Profissionais na Administração Pública | | | | 0,00 | 0,00 | 0,00 | | |
| Estágios Profissionais | 20 | 17 | 85,0 | 269.985,00 | 265.637,35 | 105.080,69 | 98,4 | 38,9 |
| Estágios Profissionais - Qualificação Emprego | 3 | 2 | 66,7 | 33.154,00 | 31.690,63 | 17.483,52 | 95,6 | 52,7 |
| Estágios Profissionais de níveis III e IV | 25 | 24 | 96,0 | 213.893,00 | 199.235,47 | 95.873,51 | 93,1 | 44,8 |
| Estágios Profissionais - Port. 92/2011 | 2.520 | 574 | 22,8 | 3.673.106,00 | 2.489.133,13 | 697.371,87 | 67,8 | 19,0 |
| PROGRAMA INOV | 8 | 8 | 100,0 | 44.338,00 | 38.390,65 | 22.827,82 | 86,6 | 51,5 |
| Estágios Profissionais - INOV-JOVEM | | | | 0,00 | 0,00 | 0,00 | | |
| Estágios Profissionais - INOV-SOCIAL | 8 | 8 | 100,0 | 44.338,00 | 38.390,65 | 22.827,82 | 86,6 | 51,5 |
| Estágios Profissionais - INOV EXPORT | | | | 0,00 | 0,00 | 0,00 | | |
| APOIO À CRIAÇÃO DE EMP. NO ÂMBITO DO DESENV. LOCAL E DA ECON. SOCIAL | 2.245 | 171 | 7,6 | 2.436.436,00 | 145.971,34 | 6.475,74 | 6,0 | 0,3 |
| APOIO AO INVEST. EM INIC. LOCAIS CRIADORAS DE EMPREGO | | | | 8.700,00 | 8.656,84 | 0,00 | 99,5 | 0,0 |
| (1) (*) Programa de Estímulo à Oferta de Emprego - Investimento | | | | 8.700,00 | 8.656,84 | 0,00 | 99,5 | 0,0 |
| APOIO À CRIAÇÃO DE EMPREGO E EMPRESAS | 103 | 36 | 35,0 | 15.100,00 | 15.091,92 | 0,00 | 99,9 | 0,0 |
| (1) ILE - Criação de Postos de Trabalho | | | | 15.100,00 | 15.091,92 | 0,00 | 99,9 | 0,0 |
| (1) (*) ILE - Majorações | | | | 0,00 | 0,00 | 0,00 | | |
| Apoios à Contratação | | | | 0,00 | 0,00 | 0,00 | | |
| f) (**) Prémio de Igualdade de Oportunidades - Majorações | | | | 0,00 | 0,00 | 0,00 | | |
| Apoios à criação do Próprio Emprego - PAECE | 103 | 36 | 35,0 | 0,00 | 0,00 | 0,00 | | |
| APOIO À INT. NO MERCADO DE TRABALHO | 2.102 | 135 | 6,4 | 2.407.590,00 | 121.624,02 | 6.475,74 | 5,1 | 0,3 |
| Prémio de Colocação | 1 | | 0,0 | 0,00 | 0,00 | 0,00 | | |
| Apoios à Contratação para Jovens | 1 | 15 | 1.500,0 | 0,00 | 0,00 | 0,00 | | |
| Apoios à Contratação para Adultos e Públicos Específicos | 1 | 1 | 100,0 | 0,00 | 0,00 | 0,00 | | |
| Linha de Apoio à Criação de Empresas e de Emprego | 139 | | 0,0 | 15.000,00 | 4.379,64 | 4.379,64 | 29,2 | 29,2 |
| Economia Social - Criação de PT | | | | 0,00 | 0,00 | 0,00 | | |
| Estímulo 2012 | 1.960 | 119 | 6,1 | 2.392.590,00 | 117.244,38 | 2.096,10 | 4,9 | 0,1 |
| Estímulo à Integração no Mercado de Emprego (EIME) | | | | 0,00 | 0,00 | 0,00 | | |
| APOIOS À PROMOÇÃO DO ARTESANATO | 40 | | 0,0 | 5.046,00 | 598,56 | 0,00 | 11,9 | 0,0 |
| Promoção do Artesanato - Artesãos | 40 | | 0,0 | 3.250,00 | 598,56 | 0,00 | 18,4 | 0,0 |
| c) (**) Promoção do Artesanato - Feiras | 1 | | 0,0 | 1.796,00 | 0,00 | 0,00 | 0,0 | 0,0 |
| Prog. para a Promoção dos Ofícios e das Micro Empresas Artesanais - PPART | | | | 0,00 | 0,00 | 0,00 | | |
| APOIO AO DESENVOLVIMENTO COOPERATIVO | | | | 0,00 | 0,00 | 0,00 | | |
| d) (**) PRODESCOOP - Cooperativas - Investimento | | | | 0,00 | 0,00 | 0,00 | | |
| PRODESCOOP - Cooperativas - Criação de Postos de Trabalho | | | | 0,00 | 0,00 | 0,00 | | |
| FUNDO EUROPEU DE AJUSTAMENTO À GLOBALIZAÇÃO - FEG | | | | 0,00 | 0,00 | 0,00 | | |
| Apoios à Autocolocação | | | | 0,00 | 0,00 | 0,00 | | |
| Apoio à Inserção | | | | 0,00 | 0,00 | 0,00 | | |
| Apoio ao Empreendedorismo | | | | 0,00 | 0,00 | 0,00 | | |
| Planos de Integração | | | | 0,00 | 0,00 | 0,00 | | |
| Prática em Contexto de Trabalho | | | | 0,00 | 0,00 | 0,00 | | |
| Apoios à Contratação | | | | 0,00 | 0,00 | 0,00 | | |
| Bolsa de Formação - FEG | | | | 0,00 | 0,00 | 0,00 | | |
| FORMAÇÃO DE AGENTES DA POLÍTICA DE EMPREGO | 45 | | 0,0 | 4.886,00 | 0,00 | 0,00 | 0,0 | 0,0 |
| FORMAÇÃO DE AGENTES DA POLÍTICA DE EMPREGO | 45 | | 0,0 | 4.886,00 | 0,00 | 0,00 | 0,0 | 0,0 |
| Formação de Formadores | 45 | | 0,0 | 4.886,00 | 0,00 | 0,00 | 0,0 | 0,0 |
| AÇÕES EM COOPERAÇÃO | | | | 0,00 | 0,00 | 0,00 | | |
| Centros de Gestão Participada | | | | 0,00 | 0,00 | 0,00 | | |
| Ações em Cooperação com Outras Entidades | | | | 0,00 | 0,00 | 0,00 | | |

| DESIGNAÇÃO DA DESPESA | Execução Física | | | Execução Financeira (Un.: Euros) | | | | |
|---|-----------------|---------------|--------------------|----------------------------------|---------------------|---------------------|--------------------|--------------------|
| | Meta a) | Abrangidos b) | Grau Exec. b) / a) | Dotação a) | Cabimento b) | Pagamento c) | Grau Exec. b) / a) | Grau Exec. c) / a) |
| PROG. 2 - INTEGRAÇÃO ECON. E SOCIAL DOS GRUPOS SOCIAIS DESFAV. | 5.512 | 2.534 | 46,0 | 5.754.442,00 | 4.627.707,74 | 1.051.474,26 | 80,4 | 18,3 |
| PROMOVER O EMP. E A EMPREGABILIDADE DOS GRUPOS PART. DESFAVORECIDOS | 5.512 | 2.534 | 46,0 | 5.754.442,00 | 4.627.707,74 | 1.051.474,26 | 80,4 | 18,3 |
| AÇÕES DE DESENV.PESSOAL E PROF. PESSOAS C/DEFICIÊNCIAS E INCAPACIDADES | 380 | 345 | 90,8 | 3.509.300,00 | 2.990.791,59 | 657.360,13 | 85,2 | 18,7 |
| Aval. e Orientação Prof. de Pessoas com Deficiências e Incapacidades | 20 | 8 | 40,0 | 9.300,00 | 797,65 | 550,53 | 8,6 | 5,9 |
| Form. para Pessoas com Deficiências e Incapacidades - Ações em Cooperação | 360 | 337 | 93,6 | 3.500.000,00 | 2.989.993,94 | 656.809,60 | 85,4 | 18,8 |
| APOIOS AO EMPREGO E CONTRATAÇÃO PESSOAS C/DEFICIÊNCIAS E INCAPACIDADES | 134 | 84 | 62,7 | 432.677,00 | 283.683,70 | 52.199,65 | 65,6 | 12,1 |
| Adaptação de Postos de Trabalho/Eliminação Barreiras Arquitectónicas | 6 | | 0,0 | 0,00 | 0,00 | 0,00 | | |
| Centro de Emprego Protegido | | | | 0,00 | 0,00 | 0,00 | | |
| Contrato de Emprego Apoiado em Entidades Empregadoras/Enclaves | 2 | 2 | 100,0 | 16.253,00 | 0,00 | 0,00 | 0,0 | 0,0 |
| Prémio de Mérito | | | | 0,00 | 0,00 | 0,00 | | |
| Apoio à Colocação e Acompanhamento Pós - Colocação | 56 | 36 | 64,3 | 11.300,00 | 1.381,24 | 1.160,00 | 12,2 | 10,3 |
| Sistema de Atribuição de Produtos de Apoio | | | | 0,00 | 0,00 | 0,00 | | |
| Estágio de Inserção para Pessoas c/ Deficiências e Incapacidades | 20 | 7 | 35,0 | 90.706,00 | 36.432,04 | 5.488,81 | 40,2 | 6,1 |
| Contrato Emprego-Inserção p/ Pessoas c/ Deficiências e Incapacidades | 50 | 39 | 78,0 | 314.418,00 | 245.870,42 | 45.550,84 | 78,2 | 14,5 |
| Avaliação da Incapacidade Decorrente de Acidente de Trabalho | | | | 0,00 | 0,00 | 0,00 | | |
| Apoios a Manutenção e Reintegração de Pessoas com Incapacidade Decorrente de Aciden | | | | 0,00 | 0,00 | 0,00 | | |
| ACÇÕES DE FORM. PROF. DE GRUPOS DESFAVORECIDOS | 293 | 198 | 67,6 | 216.493,00 | 174.027,66 | 42.446,30 | 80,4 | 19,6 |
| Formação para a Inclusão | 293 | 198 | 67,6 | 216.493,00 | 174.027,66 | 42.446,30 | 80,4 | 19,6 |
| PROGRAMA VIDA - EMPREGO | 65 | 63 | 96,9 | 270.000,00 | 259.933,64 | 95.580,87 | 96,3 | 35,4 |
| Estágios de Integração Socioprofissional | 20 | 20 | 100,0 | 44.946,00 | 44.712,66 | 24.098,70 | 99,5 | 53,6 |
| Prémio de Integração Socioprofissional | 1 | | 0,0 | 0,00 | 0,00 | 0,00 | | |
| Apoios ao Emprego | 44 | 43 | 97,7 | 225.054,00 | 215.220,98 | 71.482,17 | 95,6 | 31,8 |
| Apoios ao Autoemprego | | | | 0,00 | 0,00 | 0,00 | | |
| DESENV. A REDE DE EQUIP. E SERV. DE PROMOÇÃO E DESENV.SOCIAL | | | | 0,00 | 0,00 | 0,00 | | |
| Centros e Unidades de Reabilitação Profissional | | | | 0,00 | 0,00 | 0,00 | | |
| DINAMIZAÇÃO E PROMOÇÃO DO MERCADO SOCIAL DE EMPREGO | 4.640 | 1.844 | 39,7 | 1.325.972,00 | 919.271,15 | 203.887,31 | 69,3 | 15,4 |
| (*) Empresas de Inserção - Investimento | | | | 0,00 | 0,00 | 0,00 | | |
| Empresas de Inserção - Profissionalização | | | | 0,00 | 0,00 | 0,00 | | |
| (*) Empresas de Inserção - Formação | | | | 0,00 | 0,00 | 0,00 | | |
| Empresas de Inserção - Prémio Integração | | | | 0,00 | 0,00 | 0,00 | | |
| Contrato Emprego Inserção | 3.800 | 1.656 | 43,6 | 308.700,00 | 191.073,21 | 30.875,38 | 61,9 | 10,0 |
| Contrato Emprego Inserção + | 840 | 188 | 22,4 | 1.017.272,00 | 728.197,94 | 173.011,93 | 71,6 | 17,0 |
| Centros de Gestão Participada - Reabilitação | | | | 0,00 | 0,00 | 0,00 | | |
| PROG. 3 - INTERV. PARA A ORG.E GESTÃO DO MERC EMP.E DA FORM. PROF. | 5.010 | 1.799 | 35,9 | 443.107,00 | 384.812,51 | 114.802,47 | 86,8 | 25,9 |
| DESENV. E MODERNIZAÇÃO DAS ESTRUTURAS E SERV. DE APOIO AO EMP. E FORM. | | | | 440.907,00 | 384.812,51 | 114.802,47 | 87,3 | 26,0 |
| PROM. DE EST. E SERV. DE AP. À INSERÇÃO PROFISSIONAL | | | | 245.343,00 | 202.540,48 | 18.051,32 | 82,6 | 7,4 |
| b) (**) GIP - Gabinetes de Inserção Profissional | 31 | 24 | 77,4 | 245.343,00 | 202.540,48 | 18.051,32 | 82,6 | 7,4 |
| a) (**) Informação e Orientação Profissional | | 2.995 | | 0,00 | 0,00 | 0,00 | | |
| Certificação Profissional | | | | 2.500,00 | 0,00 | 0,00 | 0,0 | 0,0 |
| Estudos e Investigação | | | | 0,00 | 0,00 | 0,00 | | |
| Processos e Métodos Didáticos | | | | 0,00 | 0,00 | 0,00 | | |
| Regime Prest. Desemp. - DL nº220 de 03/11/2006 | | | | 193.064,00 | 182.272,03 | 96.751,15 | 94,4 | 50,1 |
| COLOCAÇÃO | 5.010 | 1.799 | 35,9 | 2.200,00 | 0,00 | 0,00 | 0,0 | 0,0 |
| (***) Prod. de Instrumentos Téc. de Sup. à Atividade de Colocação | 5.010 | 1.799 | 35,9 | 0,00 | 0,00 | 0,00 | | |
| COLOCAÇÃO EXTERNA | | | | 2.200,00 | 0,00 | 0,00 | 0,0 | 0,0 |
| Rede Eures | | | | 2.200,00 | 0,00 | 0,00 | 0,0 | 0,0 |
| PRESTAÇÕES TÉCNICAS - METODOLOGIA PNE | | | | 0,00 | 0,00 | 0,00 | | |
| INSERJOVEM | | | | 0,00 | 0,00 | 0,00 | | |
| REAGE | | | | 0,00 | 0,00 | 0,00 | | |
| MODERNIZAÇÃO DO SERVIÇO PÚBLICO DE EMPREGO | | | | 0,00 | 0,00 | 0,00 | | |
| Modern. do SPE: Proj. LSE (Livre Serv. P/ Emprego) | | | | 0,00 | 0,00 | 0,00 | | |
| PROG. 4 - RELAÇÕES C/EXTERIOR E ARTICULAÇÃO COM OUTRAS ENTIDADES | | | | 511.779,00 | 251.607,34 | 131.549,42 | 49,2 | 25,7 |
| AÇÕES CONJUNTAS COM OUTRAS ENTIDADES | | | | 503.929,00 | 249.762,34 | 130.353,86 | 49,6 | 25,9 |
| Diálogo Social | | | | 0,00 | 0,00 | 0,00 | | |
| Participação em Programas Comunitários | | | | 0,00 | 0,00 | 0,00 | | |
| OUTRAS AÇÕES CONJUNTAS COM OUTRAS ENTIDADES | | | | 503.929,00 | 249.762,34 | 130.353,86 | 49,6 | 25,9 |
| Concursos Diversos | | | | 503.929,00 | 249.762,34 | 130.353,86 | 49,6 | 25,9 |
| Outras Ações | | | | 0,00 | 0,00 | 0,00 | | |
| Cooperação IEFP / Cooperativa António Sérgio | | | | 0,00 | 0,00 | 0,00 | | |

| DESIGNAÇÃO DA DESPESA | Execução Física | | | Execução Financeira (Un.: Euros) | | | | |
|--|-----------------|---------------|--------------------|----------------------------------|----------------------|---------------------|--------------------|--------------------|
| | Meta a) | Abrangidos b) | Grau Exec. b) / a) | Dotação a) | Cabimento b) | Pagamento c) | Grau Exec. b) / a) | Grau Exec. c) / a) |
| COOPERAÇÃO INSTITUCIONAL | | | | 0,00 | 0,00 | 0,00 | | |
| Comissão para a Igualdade no Trabalho e no Emprego (CITE) | | | | 0,00 | 0,00 | 0,00 | | |
| Serviços Sociais do MSST | | | | 0,00 | 0,00 | 0,00 | | |
| Agência Nacional para a Aprendizagem ao Longo da Vida | | | | 0,00 | 0,00 | 0,00 | | |
| Outros Serviços | | | | 0,00 | 0,00 | 0,00 | | |
| Alto Comissariado p/Imigração e Minorias Étnicas | | | | 0,00 | 0,00 | 0,00 | | |
| RELAÇÕES PÚBLICAS | | | | 7.850,00 | 1.845,00 | 1.195,56 | 23,5 | 15,2 |
| Informação para o Exterior | | | | 5.500,00 | 1.845,00 | 1.195,56 | 33,5 | 21,7 |
| Relação Direta com os Utentes | | | | 2.350,00 | 0,00 | 0,00 | 0,0 | 0,0 |
| RELAÇÕES INTERNACIONAIS | | | | 0,00 | 0,00 | 0,00 | | |
| Organizações Internacionais | | | | 0,00 | 0,00 | 0,00 | | |
| COOPERAÇÃO BILATERAL C/ PALOPS | | | | 0,00 | 0,00 | 0,00 | | |
| Cooperação Bilateral com Outros Países e Outras Atividades | | | | 0,00 | 0,00 | 0,00 | | |
| PROG. 5 - GESTÃO E ORGANIZAÇÃO INTERNA | | | | 3.716.077,00 | 2.435.435,45 | 664.723,91 | 65,5 | 17,9 |
| INFRAESTRUTURAS FÍSICAS | | | | 669.040,00 | 494.480,33 | 42.111,04 | 73,9 | 6,3 |
| Centros de Emprego | | | | 111.430,00 | 75.548,94 | 167,94 | 67,8 | 0,2 |
| Centros de Formação Profissional de Gestão Direta | | | | 186.500,00 | 82.224,15 | 33.696,06 | 44,1 | 18,1 |
| Centros de Formação Profissional de Gestão Participada | | | | 0,00 | 0,00 | 0,00 | | |
| Centro de Reabilitação Profissional de Gestão Direta | | | | 0,00 | 0,00 | 0,00 | | |
| Centro de Reabilitação Profissional de Gestão Participada | | | | 0,00 | 0,00 | 0,00 | | |
| Serviços de Coordenação Central e Regional | | | | 8.000,00 | 0,00 | 0,00 | 0,0 | 0,0 |
| Outras Infraestruturas Físicas | | | | 363.110,00 | 336.707,24 | 8.247,04 | 92,7 | 2,3 |
| Funcionamento, Organização e Gestão Internas | | | | 298.726,00 | 152.548,45 | 50.994,90 | 51,1 | 17,1 |
| Funcionamento, Organização e Gestão Internas | | | | 283.354,00 | 142.544,21 | 46.192,42 | 50,3 | 16,3 |
| FUNCIONAMENTO - POEFDs E POR | | | | 15.372,00 | 10.004,24 | 4.802,48 | 65,1 | 31,2 |
| Funcionamento - POPH | | | | 15.372,00 | 10.004,24 | 4.802,48 | 65,1 | 31,2 |
| RECURSOS HUMANOS | | | | 2.400,00 | 0,00 | 0,00 | 0,0 | 0,0 |
| GESTÃO DE RECURSOS HUMANOS | | | | 0,00 | 0,00 | 0,00 | | |
| Centros de Emprego | | | | 0,00 | 0,00 | 0,00 | | |
| Centros de Formação Profissional | | | | 0,00 | 0,00 | 0,00 | | |
| Centros de Reabilitação Profissional | | | | 0,00 | 0,00 | 0,00 | | |
| Serviços de Coordenação Central e Regional | | | | 0,00 | 0,00 | 0,00 | | |
| Pessoal Deslocado em Diversos Serviços | | | | 0,00 | 0,00 | 0,00 | | |
| DESENVOLVIMENTO DOS RECURSOS HUMANOS | | | | 2.400,00 | 0,00 | 0,00 | 0,0 | 0,0 |
| Formação Interna - Ações | | | | 2.400,00 | 0,00 | 0,00 | 0,0 | 0,0 |
| Ação Social | | | | 0,00 | 0,00 | 0,00 | | |
| INFORMATIZAÇÃO | | | | 7.500,00 | 773,75 | 773,75 | 10,3 | 10,3 |
| Hardware | | | | 5.000,00 | 0,00 | 0,00 | 0,0 | 0,0 |
| Software | | | | 0,00 | 0,00 | 0,00 | | |
| Comunicação | | | | 0,00 | 0,00 | 0,00 | | |
| Outros | | | | 2.500,00 | 773,75 | 773,75 | 31,0 | 31,0 |
| INFORMAÇÃO CIENTÍFICA E DOCUMENTAÇÃO | | | | 200,00 | 65,92 | 65,92 | 33,0 | 33,0 |
| INFORMAÇÃO CIENTÍFICA E DOCUMENTAÇÃO | | | | 200,00 | 65,92 | 65,92 | 33,0 | 33,0 |
| Informação Científica e Técnica | | | | 200,00 | 65,92 | 65,92 | 33,0 | 33,0 |
| Atividade Editorial | | | | 0,00 | 0,00 | 0,00 | | |
| Informação Interna | | | | 0,00 | 0,00 | 0,00 | | |
| GESTÃO DE CENTROS | | | | 2.738.211,00 | 1.787.567,00 | 570.778,30 | 65,3 | 20,8 |
| Centros de Emprego | | | | 1.135.958,00 | 666.480,51 | 235.467,00 | 58,7 | 20,7 |
| Centros de Formação Profissional | | | | 1.602.253,00 | 1.121.086,49 | 335.311,30 | 70,0 | 20,9 |
| Centros de Reabilitação Profissional | | | | 0,00 | 0,00 | 0,00 | | |
| PROG 6 - OUTROS | | | | 0,00 | 0,00 | 0,00 | | |
| Restituições de Apoios Comunitários | | | | 0,00 | 0,00 | 0,00 | | |
| Constituição de Reserva | | | | 0,00 | 0,00 | 0,00 | | |
| ORGANISMO INTERMÉDIO | 0 | 0 | | 0,00 | 0,00 | 0,00 | | |
| TOTAL | | | | 23.677.824,00 | 16.255.701,89 | 4.604.359,53 | 68,7 | 19,4 |

(*) Número de pessoas envolvidas em componentes de medidas (ex.: majorações em ILE) cuja meta já está contemplada na medida principal.

(**) A execução física destas medidas não é contabilizada em número de abrangidos ou pessoas apoiadas, pelo que não pode ser adicionada à execução das restantes medidas.

(***) Este número inclui as colocações de desempregados e empregados

(1) Inclui a atividade realizada no âmbito das Iniciativas Locais de Emprego - Serviços de Apoio à Família

Metas e Execução Física Agregadas por:

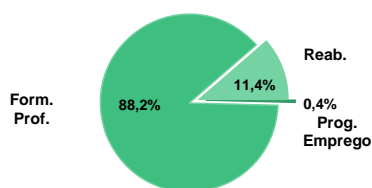
| | | |
|---|--------|-------|
| Pessoas: | 28.251 | 9.603 |
| a) Informação e Orientação Profissional: | | 2.995 |
| b) Estruturas: | 31 | 24 |
| c) Feiras: | 1 | |
| d) Cooperativas (Investimento): | | |
| f) Prémios de Igualdade de Oportunidades | | |
| g) Programa de Apoio à Iniciativa Privada (PAIPS) | | |

SERVIÇOS CENTRAIS E CENTROS DE GESTÃO PARTICIPADA
EXECUÇÃO FÍSICA E FINANCEIRA

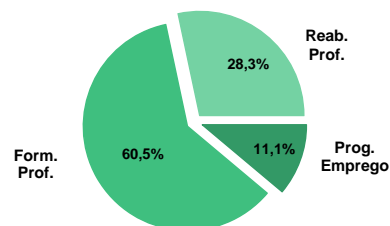
Valores acumulados a 31 de maio de 2012

| ÁREAS DE INTERVENÇÃO | Execução Física | | | Execução Financeira (Un.: Euros) | | | |
|---|-----------------|---------------|-------------|----------------------------------|----------------------|----------------------|-------------|
| | Meta | Abrangidos | Grau Exec. | Dotação | Cabimento | Pagamento | Grau Exec. |
| EMPREGO | 8.406 | 276 | 3,3 | 77.935.066,00 | 1.197.335,21 | 1.192.335,21 | 1,5 |
| Programas de Emprego | 8.406 | 276 | 3,3 | 77.935.066,00 | 1.197.335,21 | 1.192.335,21 | 1,5 |
| FORMAÇÃO PROFISSIONAL | 134.097 | 59.328 | 44,2 | 104.350.364,00 | 7.455.668,83 | 6.494.210,64 | 6,2 |
| REABILITAÇÃO PROFISSIONAL | 9.846 | 7.635 | 77,5 | 18.595.844,00 | 3.604.748,59 | 3.040.635,53 | 84,4 |
| TOTAL | 152.349 | 67.239 | 44,1 | 200.881.274,00 | 12.257.752,63 | 10.727.181,38 | 5,3 |
| Informação e Orientação Profissional | | | | 180.500,00 | 9.102,00 | 2.990,00 | 1,7 |

Abrangidos - Peso relativo



Pagamento - Peso relativo


MEDIDAS / PROGRAMAS COM MAIOR PESO RELATIVO

| EXECUÇÃO FÍSICA | METAS | ABRANGIDOS | GRAU |
|--|-------|------------|------|
| Estímulo Integração Mercado Emprego (EIM) | 5.000 | 0 | 0,0 |
| Cheque Formação | 2.500 | 0 | 0,0 |
| Linha Apoio Criação Empresas e Emprego | 450 | 274 | 60,9 |
| Form.p/ Pessoas c/ Def. - Ações Coop. | 250 | 0 | 0,0 |
| Sistema de Atribuição de Produtos de Apoio | 217 | 0 | 0,0 |
| Linha de Crédito à Economia Social | 200 | 0 | 0,0 |
| Apoios à Autocolocação - FEG | 126 | 0 | 0,0 |
| Apoios à Contratação - FEG | 48 | 0 | 0,0 |
| Bolsa de Formação - FEG | 31 | 0 | 0,0 |
| Planos de Integração - FEG | 26 | 0 | 0,0 |

| EXECUÇÃO FINANCEIRA | DOTAÇÃO | CABIMENTO | PAGAMENTO | GRAU PAGAM |
|---|---------------|------------|------------|------------|
| Linha Apoio Criação Empresas e Emprego | 22.476.487,00 | 227.259,25 | 227.259,25 | 1,0 |
| Estágios Profissionais - Port. 92/2011 | 21.530.932,00 | 0,00 | 0,00 | 0,0 |
| Contrato Emprego Inserção + | 11.175.576,00 | 0,00 | 0,00 | 0,0 |
| Estímulo 2012 | 6.945.000,00 | 0,00 | 0,00 | 0,0 |
| Form.p/ Pessoas c/ Def. - Ações Coop. | 5.000.000,00 | 0,00 | 0,00 | 0,0 |
| Estímulo Integração Mercado Emprego (EIM) | 4.000.000,00 | 0,00 | 0,00 | 0,0 |
| Estímulo Integração Mercado Emprego (EIM) | 4.000.000,00 | 0,00 | 0,00 | 0,0 |
| Contrato Emprego Inserção | 3.068.000,00 | 0,00 | 0,00 | 0,0 |
| Cheque Formação | 2.500.000,00 | 0,00 | 0,00 | 0,0 |
| Cheque Formação | 2.500.000,00 | 0,00 | 0,00 | 0,0 |

| PROGRAMAS DE EMPREGO | Execução Física | | | Execução Financeira (Un.: Euros) | | | |
|---|-----------------|------------|------------|----------------------------------|---------------------|---------------------|------------|
| | Meta | Abrangidos | Grau Exec. | Dotação | Cabimento | Pagamento | Grau Exec. |
| PROGRAMAS DE FORMAÇÃO E EMPREGO | 2.500 | 2 | 0,1 | 24.181.113,00 | 51.200,96 | 51.200,96 | 0,2 |
| Bolsas de Formação da Iniciativa do Trabalhador | | | | 0,00 | 0,00 | 0,00 | |
| Cheque Formação | 2.500 | | 0,0 | 2.500.000,00 | 0,00 | 0,00 | 0,0 |
| Estágios Profissionais - Port. 268/1997 | | | | 0,00 | 0,00 | 0,00 | |
| Estágios Profissionais na Administração Pública | | 2 | | 3.300,00 | 3.254,79 | 3.254,79 | 98,6 |
| Estágios Profissionais - INOV-JOVEM | | | | 0,00 | 0,00 | 0,00 | |
| Estágios Profissionais - INOV-SOCIAL | | | | 0,00 | 0,00 | 0,00 | |
| Estágios Profissionais - INOV EXPORT | | | | 146.881,00 | 47.946,17 | 47.946,17 | 32,6 |
| Estágios Profissionais | | | | 0,00 | 0,00 | 0,00 | |
| Estágios Qualificação-Emprego | | | | 0,00 | 0,00 | 0,00 | |
| Estágios Profissionais de níveis III e IV | | | | 0,00 | 0,00 | 0,00 | |
| Estágios Profissionais - Port. 92/2011 | | | | 21.530.932,00 | 0,00 | 0,00 | 0,0 |
| CRIAÇÃO DE EMPREGO E EMPRESAS | 5.650 | 274 | 4,8 | 37.128.354,00 | 1.146.134,25 | 1.141.134,25 | 3,1 |
| (1) (*) Programa de Estímulo à Oferta de Emprego - Investimento | | | | 0,00 | 0,00 | 0,00 | |
| (1) ILE - Criação de Postos de Trabalho | | | | 0,00 | 0,00 | 0,00 | |
| (1) (*) ILE - Majorações | | | | 0,00 | 0,00 | 0,00 | |
| Apoios à Contratação | | | | 0,00 | 0,00 | 0,00 | |
| (**) Prémio de Igualdade de Oportunidades - Majorações | | | | 0,00 | 0,00 | 0,00 | |
| APE - Apoios à criação do Próprio Emprego - PAECPE | | | | 0,00 | 0,00 | 0,00 | |
| Prémio de Colocação | | | | 0,00 | 0,00 | 0,00 | |
| Apoios à Contratação para Jovens | | | | 932.500,00 | 823.375,00 | 818.375,00 | 87,8 |
| Apoios à Contratação para Adultos e Públicos Específicos | | | | 172.500,00 | 95.500,00 | 95.500,00 | 55,4 |
| Linha de Apoio à Criação de Empresas e de Emprego | 450 | 274 | 60,9 | 22.476.487,00 | 227.259,25 | 227.259,25 | 1,0 |
| Economia Social - Criação de PT | 200 | | 0,0 | 2.500.000,00 | 0,00 | 0,00 | 0,0 |
| Estímulo 2012 | | | | 6.945.000,00 | 0,00 | 0,00 | 0,0 |
| Estímulo à Integração no Mercado de Emprego (EIME) | 5.000 | | 0,0 | 4.000.000,00 | 0,00 | 0,00 | 0,0 |
| Promoção do Artesanato - Artesãos | | | | 81.867,00 | 0,00 | 0,00 | 0,0 |
| PRODESCOOP - Cooperativas - Criação de Postos de Trabalho | | | | 20.000,00 | 0,00 | 0,00 | 0,0 |
| MERCADO SOCIAL DE EMPREGO | | | | 14.243.576,00 | 0,00 | 0,00 | |
| (*) Empresas de Inserção - Investimento | | | | 0,00 | 0,00 | 0,00 | |
| Empresas de Inserção - Profissionalização | | | | 0,00 | 0,00 | 0,00 | |
| (*) Empresas de Inserção - Formação | | | | 0,00 | 0,00 | 0,00 | |
| Empresas de Inserção - Prémio Integração | | | | 0,00 | 0,00 | 0,00 | |
| Contrato Emprego Inserção | | | | 3.068.000,00 | 0,00 | 0,00 | 0,0 |
| Contrato Emprego Inserção + | | | | 11.175.576,00 | 0,00 | 0,00 | 0,0 |
| OUTRAS MEDIDAS DE PROMOÇÃO DO EMPREGO | 256 | | 0,0 | 1.840.636,00 | 0,00 | 0,00 | 0,0 |
| FUNDO DE AJUSTAMENTO À GLOBALIZAÇÃO - FEG | 256 | | 0,0 | 1.840.636,00 | 0,00 | 0,00 | 0,0 |
| Apoios à Autocolocação | 126 | | 0,0 | 314.800,00 | 0,00 | 0,00 | 0,0 |
| Apoios à Inserção | 20 | | 0,0 | 8.200,00 | 0,00 | 0,00 | 0,0 |
| Apoio ao Empreendedorismo | | | | 1.020.636,00 | 0,00 | 0,00 | 0,0 |
| Planos de Integração | 26 | | 0,0 | 112.000,00 | 0,00 | 0,00 | 0,0 |
| Prática em Contexto de Trabalho | 5 | | 0,0 | 0,00 | 0,00 | 0,00 | 0,0 |
| Apoios à Contratação | 48 | | 0,0 | 205.000,00 | 0,00 | 0,00 | 0,0 |
| Bolsa de Formação | 31 | | 0,0 | 180.000,00 | 0,00 | 0,00 | 0,0 |
| PROGRAMA VIDA - EMPREGO | | | | 0,00 | 0,00 | 0,00 | |
| Estágios de Integração Socioprofissional | | | | 0,00 | 0,00 | 0,00 | |
| Prémio de Integração Socioprofissional | | | | 0,00 | 0,00 | 0,00 | |
| Apoios ao Emprego | | | | 0,00 | 0,00 | 0,00 | |
| Apoios ao Autoemprego | | | | 0,00 | 0,00 | 0,00 | |
| ESTRUTURAS E OUTROS APOIOS PARA PROMOÇÃO DO EMPREGO | - | - | | 541.387,00 | 0,00 | 0,00 | 0,0 |
| (**) Promoção do Artesanato - Feiras | 1 | | 0,0 | 521.387,00 | 0,00 | 0,00 | 0,0 |
| Prog. para a Promoção dos Ofícios e das Micro Empresas Artesanais - PPART | | | | 0,00 | 0,00 | 0,00 | |
| (**) PRODESCOOP - Cooperativas - Investimento | | | | 20.000,00 | 0,00 | 0,00 | 0,0 |
| PROM. DE EST. E SERV. DE AP. À INSERÇÃO PROFISSIONAL | - | - | - | 0,00 | 0,00 | 0,00 | |
| (**) GIP - Gabinetes de Inserção Profissional | | | | 0,00 | 0,00 | 0,00 | |
| TOTAL | 8.406 | 276 | 3,3 | 77.935.066,00 | 1.197.335,21 | 1.192.335,21 | 1,5 |

(*) Número de pessoas envolvidas em componentes de medidas (ex.: majorações em ILE) cuja meta já está contemplada na medida principal.

(**) A execução física destas medidas não é contabilizada em número de abrangidos ou pessoas apoiadas, pelo que não pode ser adicionada à execução das restantes medidas.

(1) Inclui a atividade realizada no âmbito das Iniciativas Locais de Emprego - Serviços de Apoio à Família

| FORMAÇÃO PROFISSIONAL | Execução Física | | | Execução Financeira (Un.: Euros) | | | |
|--|-----------------|---------------|-------------|----------------------------------|---------------------|---------------------|-------------|
| | Meta | Abrangidos | Grau Exec. | Dotação | Cabimento | Pagamento | Grau Exec. |
| Sistema de Aprendizagem - Gestão Direta | | | | 0,00 | 0,00 | 0,00 | |
| Sistema de Aprendizagem - Entidades Externas | | | | 0,00 | 0,00 | 0,00 | |
| Sistema de Aprendizagem - Saldos | | | | 0,00 | 0,00 | 0,00 | |
| Cursos de Educação e Formação de Jovens | | | | 0,00 | 0,00 | 0,00 | |
| Cursos de Especialização Tecnológica | | | | 0,00 | 0,00 | 0,00 | |
| Reconhecimento e Validação de Competências | | | | 0,00 | 0,00 | 0,00 | |
| Portugal Acolhe | | | | 0,00 | 0,00 | 0,00 | |
| Programa Qualificação-Emprego | | | | 15.471,00 | 15.470,57 | 0,00 | 0,0 |
| Formação Modular | | | | 0,00 | 0,00 | 0,00 | |
| Cursos de Educação e Formação de Adultos | | | | 0,00 | 0,00 | 0,00 | |
| Formação de Formadores | | | | 441.000,00 | 100.200,51 | 54.053,58 | 12,3 |
| Formação para a Inclusão | | | | 0,00 | 0,00 | 0,00 | |
| IEFP, I.P. (Centros de Emprego + Centros de Form. Prof. de Gestão Direta) | | | | 456.471,00 | 115.671,08 | 54.053,58 | 11,8 |
| Centros de Gestão Participada | 104.097 | 59.328 | 57,0 | 93.570.989,00 | 4.754.378,60 | 4.754.378,60 | 5,1 |
| Ações em Cooperação com Outras Entidades | 30.000 | | 0,0 | 10.322.904,00 | 2.585.619,15 | 1.685.778,46 | 16,3 |
| TOTAL | 134.097 | 59.328 | 44,2 | 104.350.364,00 | 7.455.668,83 | 6.494.210,64 | 6,2 |

| REABILITAÇÃO PROFISSIONAL DE PESSOAS COM DEFICIÊNCIAS E INCAPACIDADES | Execução Física | | | Execução Financeira (Un.: Euros) | | | |
|---|-----------------|--------------|-------------|----------------------------------|---------------------|---------------------|-------------|
| | Meta | Abrangidos | Grau Exec. | Dotação | Cabimento | Pagamento | Grau Exec. |
| Aval. e Orientação Prof. de Pessoas com Deficiências e Incapacidades | | | | 0,00 | 0,00 | 0,00 | |
| Form. para Pessoas com Deficiências e Incapacidades - Ações em Cooperação | 250 | | 0,0 | 5.000.000,00 | 0,00 | 0,00 | 0,0 |
| Adaptação de Postos de Trabalho/Eliminação Barreiras Arquitectónicas | | | | 0,00 | 0,00 | 0,00 | |
| Centro de Emprego Protegido | | | | 700.000,00 | 0,00 | 0,00 | 0,0 |
| Contrato de Emprego Apoiado em Entidades Empregadoras/Enclaves | | | | 0,00 | 0,00 | 0,00 | |
| Prémio de Mérito | | | | 102.472,00 | 27.088,06 | 0,00 | 0,0 |
| Apoio à Colocação e Acompanhamento Pós - Colocação | | | | 0,00 | 0,00 | 0,00 | |
| Sistema de Atribuição de Produtos de Apoio | 217 | | 0,0 | 500.000,00 | 0,00 | 0,00 | 0,0 |
| Estágio de Inserção para Pessoas c/ Deficiências e Incapacidades | | | | 0,00 | 0,00 | 0,00 | |
| Contrato Emprego-Inserção p/ Pessoas c/ Deficiências e Incapacidades | | | | 420.000,00 | 0,00 | 0,00 | 0,0 |
| Avaliação da Incapacidade Decorrente de Acidente de Trabalho | | | | 958.095,00 | 0,00 | 0,00 | 0,0 |
| Apoios a Manutenção e Reintegração de Pessoas com Incapacidade Decorrente de Ac | | | | 943.835,00 | 0,00 | 0,00 | 0,0 |
| Centros e Unidades de Reabilitação Profissional | | | | 1.380.000,00 | 1.347.722,67 | 810.697,67 | 58,7 |
| Centros de Gestão Participada - Reabilitação | 3.059 | 1.435 | 46,9 | 7.319.033,00 | 957.529,58 | 957.529,58 | 13,1 |
| Organismo Intermédio | 6.320 | 6.200 | 98,1 | 1.272.409,00 | 1.272.408,28 | 1.272.408,28 | 100,0 |
| TOTAL | 9.846 | 7.635 | 77,5 | 18.595.844,00 | 3.604.748,59 | 3.040.635,53 | 16,4 |

| DESIGNAÇÃO DA DESPESA | Execução Física | | | Execução Financeira (Un.: Euros) | | | | |
|---|-----------------|---------------|--------------------|----------------------------------|---------------------|---------------------|--------------------|--------------------|
| | Meta a) | Abrangidos b) | Grau Exec. b) / a) | Dotação a) | Cabimento b) | Pagamento c) | Grau Exec. b) / a) | Grau Exec. c) / a) |
| PROG. 1 - INTERV. ESTRUT. NOS DOMÍNIOS DO EMPREGO E DA FORM. PROF. | 142.503 | 59.604 | 41,8 | 172.041.854,00 | 8.653.004,04 | 7.686.545,85 | 5,0 | 4,5 |
| PROMOÇÃO DA EMPREGABILIDADE E DO EMPREGO | 2.500 | 2 | 0,1 | 24.196.584,00 | 66.671,53 | 51.200,96 | 0,3 | 0,2 |
| PROM. A FORM. QUALIFICANTE E A TRANSIÇÃO P/A VIDA ATIVA | | | | 0,00 | 0,00 | 0,00 | | |
| Sistema de Aprendizagem - Gestão Direta | | | | 0,00 | 0,00 | 0,00 | | |
| Sistema de Aprendizagem - Entidades Externas | | | | 0,00 | 0,00 | 0,00 | | |
| Sistema de Aprendizagem - Saldos | | | | 0,00 | 0,00 | 0,00 | | |
| Cursos de Educação e Formação de Jovens | | | | 0,00 | 0,00 | 0,00 | | |
| Cursos de Especialização Tecnológica | | | | 0,00 | 0,00 | 0,00 | | |
| FORMAÇÃO AO LONGO DA VIDA E ADAPTABILIDADE | 2.500 | | 0,0 | 2.515.471,00 | 15.470,57 | 0,00 | 0,6 | 0,0 |
| Bolsas de Formação da Iniciativa do Trabalhador | | | | 0,00 | 0,00 | 0,00 | | |
| Reconhecimento e Validação de Competências | | | | 0,00 | 0,00 | 0,00 | | |
| Portugal Acolhe | | | | 0,00 | 0,00 | 0,00 | | |
| Formação Modular | | | | 0,00 | 0,00 | 0,00 | | |
| Programa Qualificação-Emprego | | | | 15.471,00 | 15.470,57 | 0,00 | 100,0 | 0,0 |
| Cheque Formação | 2.500 | | 0,0 | 2.500.000,00 | 0,00 | 0,00 | 0,0 | 0,0 |
| QUALIFICAÇÃO E INSERÇÃO PROF. PARA DESEMPREGADOS | | 2 | | 21.534.232,00 | 3.254,79 | 3.254,79 | 0,0 | 0,0 |
| Cursos de Educação e Formação de Adultos | | | | 0,00 | 0,00 | 0,00 | | |
| Estágios Profissionais - Port. 268/1997 | | | | 0,00 | 0,00 | 0,00 | | |
| Estágios Profissionais na Administração Pública | | | 2 | 3.300,00 | 3.254,79 | 3.254,79 | 98,6 | 98,6 |
| Estágios Profissionais | | | | 0,00 | 0,00 | 0,00 | | |
| Estágios Profissionais - Qualificação Emprego | | | | 0,00 | 0,00 | 0,00 | | |
| Estágios Profissionais de níveis III e IV | | | | 0,00 | 0,00 | 0,00 | | |
| Estágios Profissionais - Port. 92/2011 | | | | 21.530.932,00 | 0,00 | 0,00 | 0,0 | 0,0 |
| PROGRAMA INOV | | | | 146.881,00 | 47.946,17 | 47.946,17 | 32,6 | 32,6 |
| Estágios Profissionais - INOV-JOVEM | | | | 0,00 | 0,00 | 0,00 | | |
| Estágios Profissionais - INOV-SOCIAL | | | | 0,00 | 0,00 | 0,00 | | |
| Estágios Profissionais - INOV EXPORT | | | | 146.881,00 | 47.946,17 | 47.946,17 | 32,6 | 32,6 |
| APOIO À CRIAÇÃO DE EMP. NO ÂMBITO DO DESENV. LOCAL E DA ECON. SOCIAL | 5.906 | 274 | 4,6 | 39.510.377,00 | 1.146.134,25 | 1.141.134,25 | 2,9 | 2,9 |
| APOIO AO INVEST. EM INIC. LOCAIS CRIADORAS DE EMPREGO | | | | 0,00 | 0,00 | 0,00 | | |
| (1) (*) Programa de Estímulo à Oferta de Emprego - Investimento | | | | 0,00 | 0,00 | 0,00 | | |
| APOIO À CRIAÇÃO DE EMPREGO E EMPRESAS | | | | 0,00 | 0,00 | 0,00 | | |
| (1) ILE - Criação de Postos de Trabalho | | | | 0,00 | 0,00 | 0,00 | | |
| (1) (*) ILE - Majorações | | | | 0,00 | 0,00 | 0,00 | | |
| Apoios à Contratação | | | | 0,00 | 0,00 | 0,00 | | |
| f) (**) Prémio de Igualdade de Oportunidades - Majorações | | | | 0,00 | 0,00 | 0,00 | | |
| Apoios à criação do Próprio Emprego - PAECE | | | | 0,00 | 0,00 | 0,00 | | |
| APOIO À INT. NO MERCADO DE TRABALHO | 5.650 | 274 | 4,8 | 37.026.487,00 | 1.146.134,25 | 1.141.134,25 | 3,1 | 3,1 |
| Prémio de Colocação | | | | 0,00 | 0,00 | 0,00 | | |
| Apoios à Contratação para Jovens | | | | 932.500,00 | 823.375,00 | 818.375,00 | 88,3 | 87,8 |
| Apoios a Contratação para Adultos e Públicos Específicos | | | | 172.500,00 | 95.500,00 | 95.500,00 | 55,4 | 55,4 |
| Linha de Apoio à Criação de Empresas e de Emprego | 450 | 274 | 60,9 | 22.476.487,00 | 227.259,25 | 227.259,25 | 1,0 | 1,0 |
| Economia Social - Criação de PT | 200 | | 0,0 | 2.500.000,00 | 0,00 | 0,00 | 0,0 | 0,0 |
| Estímulo 2012 | | | | 6.945.000,00 | 0,00 | 0,00 | 0,0 | 0,0 |
| Estímulo à Integração no Mercado de Emprego (EIME) | 5.000 | | 0,0 | 4.000.000,00 | 0,00 | 0,00 | 0,0 | 0,0 |
| APOIOS À PROMOÇÃO DO ARTESANATO | | | | 603.254,00 | 0,00 | 0,00 | 0,0 | 0,0 |
| Promoção do Artesanato - Artesãos | | | | 81.867,00 | 0,00 | 0,00 | 0,0 | 0,0 |
| c) (**) Promoção do Artesanato - Feiras | 1 | | 0,0 | 521.387,00 | 0,00 | 0,00 | 0,0 | 0,0 |
| Prog. para a Promoção dos Ofícios e das Micro Empresas Artesanais - PPART | | | | 0,00 | 0,00 | 0,00 | | |
| APOIO AO DESENVOLVIMENTO COOPERATIVO | | | | 40.000,00 | 0,00 | 0,00 | 0,0 | 0,0 |
| d) (**) PRODESCOOP - Cooperativas - Investimento | | | | 20.000,00 | 0,00 | 0,00 | 0,0 | 0,0 |
| PRODESCOOP - Cooperativas - Criação de Postos de Trabalho | | | | 20.000,00 | 0,00 | 0,00 | 0,0 | 0,0 |
| FUNDO EUROPEU DE AJUSTAMENTO À GLOBALIZAÇÃO - FEG | 256 | | 0,0 | 1.840.636,00 | 0,00 | 0,00 | 0,0 | 0,0 |
| Apoios à Autocolocação | 126 | | 0,0 | 314.800,00 | 0,00 | 0,00 | 0,0 | 0,0 |
| Apoio à Inserção | 20 | | 0,0 | 8.200,00 | 0,00 | 0,00 | 0,0 | 0,0 |
| Apoio ao Empreendedorismo | | | | 1.020.636,00 | 0,00 | 0,00 | 0,0 | 0,0 |
| Planos de Integração | 26 | | 0,0 | 112.000,00 | 0,00 | 0,00 | 0,0 | 0,0 |
| Prática em Contexto de Trabalho | 5 | | 0,0 | 0,00 | 0,00 | 0,00 | | |
| Apoios à Contratação | 48 | | 0,0 | 205.000,00 | 0,00 | 0,00 | 0,0 | 0,0 |
| Bolsa de Formação - FEG | 31 | | 0,0 | 180.000,00 | 0,00 | 0,00 | 0,0 | 0,0 |
| FORMAÇÃO DE AGENTES DA POLÍTICA DE EMPREGO | | | | 441.000,00 | 100.200,51 | 54.053,58 | 22,7 | 12,3 |
| FORMAÇÃO DE AGENTES DA POLÍTICA DE EMPREGO | | | | 441.000,00 | 100.200,51 | 54.053,58 | 22,7 | 12,3 |
| Formação de Formadores | | | | 441.000,00 | 100.200,51 | 54.053,58 | 22,7 | 12,3 |
| AÇÕES EM COOPERAÇÃO | 134.097 | 59.328 | 44,2 | 103.893.893,00 | 7.339.997,75 | 6.440.157,06 | 7,1 | 6,2 |
| Centros de Gestão Participada | 104.097 | 59.328 | 57,0 | 93.570.989,00 | 4.754.378,60 | 4.754.378,60 | 5,1 | 5,1 |
| Ações em Cooperação com Outras Entidades | 30.000 | | 0,0 | 10.322.904,00 | 2.585.619,15 | 1.685.778,46 | 25,0 | 16,3 |
| Entidade Contratante - Contribuições para a Segurança Social | | | | 4.000.000,00 | 0,00 | 0,00 | 0,0 | 0,0 |

| DESIGNAÇÃO DA DESPESA | Execução Física | | | Execução Financeira (Un.: Euros) | | | | |
|---|-----------------|------------------|--------------------------|----------------------------------|---------------------|---------------------|--------------------------|--------------------------|
| | Meta a) | Abrangidos b) | Grau Exec. b) / a) | Dotação a) | Cabimento b) | Pagamento c) | Grau Exec. b) / a) | Grau Exec. c) / a) |
| PROG. 2 - INTEGRAÇÃO ECON. E SOCIAL DOS GRUPOS SOCIAIS DESFAV. | 3.526 | 1.435 | 40,7 | 31.567.011,00 | 2.332.340,31 | 1.768.227,25 | 7,4 | 5,6 |
| PROMOVER O EMP. E A EMPREGABILIDADE DOS GRUPOS PART. DESFAVORECIDOS | 3.526 | 1.435 | 40,7 | 31.567.011,00 | 2.332.340,31 | 1.768.227,25 | 7,4 | 5,6 |
| AÇÕES DE DESENV.PESSOAL E PROF. PESSOAS C/DEFICIÊNCIAS E INCAPACIDADES | 250 | | 0,0 | 5.000.000,00 | 0,00 | 0,00 | 0,0 | 0,0 |
| Aval. e Orientação Prof. de Pessoas com Deficiências e Incapacidades | | | | 0,00 | 0,00 | 0,00 | | |
| Form. para Pessoas com Deficiências e Incapacidades - Ações em Cooperação | 250 | | 0,0 | 5.000.000,00 | 0,00 | 0,00 | 0,0 | 0,0 |
| APOIOS AO EMPREGO E CONTRATAÇÃO PESSOAS C/DEFICIÊNCIAS E INCAPACIDADES | 217 | | 0,0 | 3.624.402,00 | 27.088,06 | 0,00 | 0,7 | 0,0 |
| Adaptação de Postos de Trabalho/Eliminação Barreiras Arquitectónicas | | | | 0,00 | 0,00 | 0,00 | | |
| Centro de Emprego Protegido | | | | 700.000,00 | 0,00 | 0,00 | 0,0 | 0,0 |
| Contrato de Emprego Apoiado em Entidades Empregadoras/Enclaves | | | | 0,00 | 0,00 | 0,00 | | |
| Prémio de Mérito | | | | 102.472,00 | 27.088,06 | 0,00 | 26,4 | 0,0 |
| Apoio à Colocação e Acompanhamento Pós - Colocação | | | | 0,00 | 0,00 | 0,00 | | |
| Sistema de Atribuição de Produtos de Apoio | 217 | | 0,0 | 500.000,00 | 0,00 | 0,00 | 0,0 | 0,0 |
| Estágio de Inserção para Pessoas c/ Deficiências e Incapacidades | | | | 0,00 | 0,00 | 0,00 | | |
| Contrato Emprego-Inserção p/ Pessoas c/ Deficiências e Incapacidades | | | | 420.000,00 | 0,00 | 0,00 | 0,0 | 0,0 |
| Avaliação da Incapacidade Decorrente de Acidente de Trabalho | | | | 958.095,00 | 0,00 | 0,00 | 0,0 | 0,0 |
| Apoios a Manutenção e Reintegração de Pessoas com Incapacidade Decorrente de Aciden | | | | 943.835,00 | 0,00 | 0,00 | 0,0 | 0,0 |
| AÇÕES DE FORM. PROF. DE GRUPOS DESFAVORECIDOS | | | | 0,00 | 0,00 | 0,00 | | |
| Formação para a Inclusão | | | | 0,00 | 0,00 | 0,00 | | |
| PROGRAMA VIDA - EMPREGO | | | | 0,00 | 0,00 | 0,00 | | |
| Estágios de Integração Socioprofissional | | | | 0,00 | 0,00 | 0,00 | | |
| Prémio de Integração Socioprofissional | | | | 0,00 | 0,00 | 0,00 | | |
| Apoios ao Emprego | | | | 0,00 | 0,00 | 0,00 | | |
| Apoios ao Autoemprego | | | | 0,00 | 0,00 | 0,00 | | |
| DESENV. A REDE DE EQUIP. E SERV. DE PROMOÇÃO E DESENV.SOCIAL | | | | 1.380.000,00 | 1.347.722,67 | 810.697,67 | 97,7 | 58,7 |
| Centros e Unidades de Reabilitação Profissional | | | | 1.380.000,00 | 1.347.722,67 | 810.697,67 | 97,7 | 58,7 |
| DINAMIZAÇÃO E PROMOÇÃO DO MERCADO SOCIAL DE EMPREGO | | | | 14.243.576,00 | 0,00 | 0,00 | 0,0 | 0,0 |
| (*) Empresas de Inserção - Investimento | | | | 0,00 | 0,00 | 0,00 | | |
| (*) Empresas de Inserção - Profissionalização | | | | 0,00 | 0,00 | 0,00 | | |
| (*) Empresas de Inserção - Formação | | | | 0,00 | 0,00 | 0,00 | | |
| Empresas de Inserção - Prémio Integração | | | | 0,00 | 0,00 | 0,00 | | |
| Contrato Emprego Inserção | | | | 3.068.000,00 | 0,00 | 0,00 | 0,0 | 0,0 |
| Contrato Emprego Inserção + | | | | 11.175.576,00 | 0,00 | 0,00 | 0,0 | 0,0 |
| Centros de Gestão Participada - Reabilitação | 3.059 | 1.435 | 46,9 | 7.319.033,00 | 957.529,58 | 957.529,58 | 13,1 | 13,1 |
| PROG. 3 - INTERV. PARA A ORG.E GESTÃO DO MERC EMP.E DA FORM. PROF. | | | | 3.793.425,00 | 647.157,93 | 219.910,14 | 17,1 | 5,8 |
| DESENV. E MODERNIZAÇÃO DAS ESTRUTURAS E SERV. DE APOIO AO EMP. E FORM. | | | | 533.425,00 | 224.352,00 | 67.565,00 | 42,1 | 12,7 |
| PROM. DE EST. E SERV. DE AP. À INSERÇÃO PROFISSIONAL | | | | 0,00 | 0,00 | 0,00 | | |
| b) (**) GIP - Gabinetes de Inserção Profissional | | | | 0,00 | 0,00 | 0,00 | | |
| a) (**) Informação e Orientação Profissional | | | | 180.500,00 | 9.102,00 | 2.990,00 | 5,0 | 1,7 |
| Certificação Profissional | | | | 0,00 | 0,00 | 0,00 | | |
| Estudos e Investigação | | | | 302.925,00 | 215.250,00 | 64.575,00 | 71,1 | 21,3 |
| Processos e Métodos Didáticos | | | | 50.000,00 | 0,00 | 0,00 | 0,0 | 0,0 |
| Regime Prest. Desemp. - DL nº220 de 03/11/2006 | | | | 0,00 | 0,00 | 0,00 | | |
| COLOCAÇÃO | | | | 165.000,00 | 95.233,48 | 6.121,37 | 57,7 | 3,7 |
| (***) Prod. de Instrumentos Téc. de Sup. à Atividade de Colocação | | | | 0,00 | 0,00 | 0,00 | | |
| COLOCAÇÃO EXTERNA | | | | 165.000,00 | 95.233,48 | 6.121,37 | 57,7 | 3,7 |
| Rede Eures | | | | 165.000,00 | 95.233,48 | 6.121,37 | 57,7 | 3,7 |
| PRESTAÇÕES TÉCNICAS - METODOLOGIA PNE | | | | 0,00 | 0,00 | 0,00 | | |
| INSERJOVEM | | | | 0,00 | 0,00 | 0,00 | | |
| REAGE | | | | 0,00 | 0,00 | 0,00 | | |
| MODERNIZAÇÃO DO SERVIÇO PÚBLICO DE EMPREGO | | | | 3.095.000,00 | 327.572,45 | 146.223,77 | 10,6 | 4,7 |
| Modern. do SPE: Proj. LSE (Livre Serv. P/ Emprego) | | | | 3.095.000,00 | 327.572,45 | 146.223,77 | 10,6 | 4,7 |
| PROG. 4 - RELAÇÕES C/EXTERIOR E ARTICULAÇÃO COM OUTRAS ENTIDADES | | | | 14.958.125,00 | 9.468.078,36 | 4.255.599,31 | 63,3 | 28,5 |
| AÇÕES CONJUNTAS COM OUTRAS ENTIDADES | | | | 10.413.861,00 | 8.770.664,93 | 3.725.692,10 | 84,2 | 35,8 |
| Diálogo Social | | | | 600.000,00 | 166.114,93 | 166.114,93 | 27,7 | 27,7 |
| Participação em Programas Comunitários | | | | 100.000,00 | 0,00 | 0,00 | 0,0 | 0,0 |
| OUTRAS AÇÕES CONJUNTAS COM OUTRAS ENTIDADES | | | | 3.181.962,00 | 2.318.886,04 | 793.265,72 | 72,9 | 24,9 |
| Concursos Diversos | | | | 764.962,00 | 211.131,41 | 161.782,40 | 27,6 | 21,1 |
| Outras Ações | | | | 380.000,00 | 137.900,00 | 92.900,00 | 36,3 | 24,4 |
| Cooperação IEFP / Cooperativa António Sérgio | | | | 2.037.000,00 | 1.969.854,63 | 538.583,32 | 96,7 | 26,4 |

| DESIGNAÇÃO DA DESPESA | Execução Física | | | Execução Financeira (Un.: Euros) | | | | |
|--|-----------------|------------------|--------------------------|----------------------------------|----------------------|----------------------|--------------------------|--------------------------|
| | Meta a) | Abrangidos b) | Grau Exec. b) / a) | Dotação a) | Cabimento b) | Pagamento c) | Grau Exec. b) / a) | Grau Exec. c) / a) |
| COOPERAÇÃO INSTITUCIONAL | | | | 6.531.899,00 | 6.285.663,96 | 2.766.311,45 | 96,2 | 42,4 |
| Comissão para a Igualdade no Trabalho e no Emprego (CITE) | | | | 883.450,00 | 843.641,61 | 405.812,51 | 95,5 | 45,9 |
| Serviços Sociais do MSST | | | | 586.936,00 | 586.936,00 | 244.556,65 | 100,0 | 41,7 |
| Agência Nacional para a Aprendizagem ao Longo da Vida | | | | 517.000,00 | 516.205,00 | 258.102,50 | 99,8 | 49,9 |
| Outros Serviços | | | | 776.100,00 | 570.468,35 | 287.667,69 | 73,5 | 37,1 |
| Alto Comissariado p/Imigração e Minorias Étnicas | | | | 3.768.413,00 | 3.768.413,00 | 1.570.172,10 | 100,0 | 41,7 |
| RELAÇÕES PÚBLICAS | | | | 2.661.750,00 | 386.779,56 | 225.915,98 | 14,5 | 8,5 |
| Informação para o Exterior | | | | 1.523.750,00 | 195.100,42 | 114.483,32 | 12,8 | 7,5 |
| Relação Direta com os Utentes | | | | 1.138.000,00 | 191.679,14 | 111.432,66 | 16,8 | 9,8 |
| RELAÇÕES INTERNACIONAIS | | | | 1.882.514,00 | 310.633,87 | 303.991,23 | 16,5 | 16,1 |
| Organizações Internacionais | | | | 413.289,00 | 178.368,12 | 178.088,12 | 43,2 | 43,1 |
| COOPERAÇÃO BILATERAL C/ PALOPS | | | | 1.430.225,00 | 132.265,75 | 125.903,11 | 9,2 | 8,8 |
| Cooperação Bilateral com Outros Países e Outras Atividades | | | | 39.000,00 | 0,00 | 0,00 | 0,0 | 0,0 |
| PROG. 5 - GESTÃO E ORGANIZAÇÃO INTERNA | | | | 148.864.710,00 | 51.715.333,02 | 40.484.928,82 | 34,7 | 27,2 |
| INFRAESTRUTURAS FÍSICAS | | | | 23.028.933,00 | 9.565.325,46 | 4.589.805,32 | 41,5 | 19,9 |
| Centros de Emprego | | | | 7.285.000,00 | 4.931.061,75 | 2.364.285,54 | 67,7 | 32,5 |
| Centros de Formação Profissional de Gestão Direta | | | | 7.172.233,00 | 3.871.451,68 | 1.899.646,13 | 54,0 | 26,5 |
| Centros de Formação Profissional de Gestão Participada | | | | 5.446.700,00 | 196.602,37 | 196.561,77 | 3,6 | 3,6 |
| Centro de Reabilitação Profissional de Gestão Direta | | | | 1.000.000,00 | 89.529,44 | 9.717,00 | 9,0 | 1,0 |
| Centro de Reabilitação Profissional de Gestão Participada | | | | 125.000,00 | 0,00 | 0,00 | 0,0 | 0,0 |
| Serviços de Coordenação Central e Regional | | | | 2.000.000,00 | 476.680,22 | 119.594,88 | 23,8 | 6,0 |
| Outras Infraestruturas Físicas | | | | 0,00 | 0,00 | 0,00 | | |
| Funcionamento, Organização e Gestão Internas | | | | 8.643.500,00 | 3.455.938,27 | 1.709.448,46 | 40,0 | 19,8 |
| Funcionamento, Organização e Gestão Internas | | | | 8.643.500,00 | 3.455.938,27 | 1.709.448,46 | 40,0 | 19,8 |
| FUNCIONAMENTO - POEFDs E POR | | | | 0,00 | 0,00 | 0,00 | | |
| Funcionamento - POPH | | | | 0,00 | 0,00 | 0,00 | | |
| RECURSOS HUMANOS | | | | 105.956.054,00 | 34.434.162,16 | 32.770.364,53 | 32,5 | 30,9 |
| GESTÃO DE RECURSOS HUMANOS | | | | 105.280.554,00 | 34.286.881,71 | 32.722.543,21 | 32,6 | 31,1 |
| Centros de Emprego | | | | 40.965.567,00 | 14.916.645,27 | 14.296.168,02 | 36,4 | 34,9 |
| Centros de Formação Profissional | | | | 30.493.966,00 | 9.582.840,43 | 9.225.655,39 | 31,4 | 30,3 |
| Centros de Reabilitação Profissional | | | | 887.610,00 | 243.550,10 | 232.229,73 | 27,4 | 26,2 |
| Serviços de Coordenação Central e Regional | | | | 30.634.475,00 | 8.968.351,30 | 8.437.258,59 | 29,3 | 27,5 |
| Pessoal Deslocado em Diversos Serviços | | | | 2.298.936,00 | 575.494,61 | 531.231,48 | 25,0 | 23,1 |
| DESENVOLVIMENTO DOS RECURSOS HUMANOS | | | | 501.000,00 | 20.502,08 | 3.198,00 | 4,1 | 0,6 |
| Formação Interna - Ações | | | | 501.000,00 | 20.502,08 | 3.198,00 | 4,1 | 0,6 |
| Ação Social | | | | 174.500,00 | 126.778,37 | 44.623,32 | 72,7 | 25,6 |
| INFORMATIZAÇÃO | | | | 10.930.291,00 | 4.135.749,47 | 1.377.110,16 | 37,8 | 12,6 |
| Hardware | | | | 3.736.935,00 | 755.214,69 | 337.730,86 | 20,2 | 9,0 |
| Software | | | | 5.164.856,00 | 1.910.523,19 | 328.474,37 | 37,0 | 6,4 |
| Comunicação | | | | 1.981.000,00 | 1.466.107,32 | 707.418,86 | 74,0 | 35,7 |
| Outros | | | | 47.500,00 | 3.904,27 | 3.486,07 | 8,2 | 7,3 |
| INFORMAÇÃO CIENTÍFICA E DOCUMENTAÇÃO | | | | 305.932,00 | 124.157,66 | 38.200,35 | 40,6 | 12,5 |
| INFORMAÇÃO CIENTÍFICA E DOCUMENTAÇÃO | | | | 305.932,00 | 124.157,66 | 38.200,35 | 40,6 | 12,5 |
| Informação Científica e Técnica | | | | 45.000,00 | 8.205,32 | 1.743,45 | 18,2 | 3,9 |
| Atividade Editorial | | | | 218.932,00 | 105.059,46 | 36.456,90 | 48,0 | 16,7 |
| Informação Interna | | | | 42.000,00 | 10.892,88 | 0,00 | 25,9 | 0,0 |
| GESTÃO DE CENTROS | | | | 0,00 | 0,00 | 0,00 | | |
| Centros de Emprego | | | | 0,00 | 0,00 | 0,00 | | |
| Centros de Formação Profissional | | | | 0,00 | 0,00 | 0,00 | | |
| Centros de Reabilitação Profissional | | | | 0,00 | 0,00 | 0,00 | | |
| PROG 6 - OUTROS | | | | 7.130.000,00 | 485.586,14 | 409.209,37 | 6,8 | 5,7 |
| Restituições de Apoios Comunitários | | | | 2.100.000,00 | 485.586,14 | 409.209,37 | 23,1 | 19,5 |
| Constituição de Reserva | | | | 5.030.000,00 | 0,00 | 0,00 | 0,0 | 0,0 |
| ORGANISMO INTERMÉDIO | 6.320 | 6.200 | 98,1 | 1.272.409,00 | 1.272.408,28 | 1.272.408,28 | 100,0 | 100,0 |
| TOTAL | | | | 379.627.534,00 | 74.573.908,08 | 56.096.829,02 | 19,6 | 14,8 |

(*) Número de pessoas envolvidas em componentes de medidas (ex.: majorações em ILE) cuja meta já está contemplada na medida principal.

(**) A execução física destas medidas não é contabilizada em número de abrangidos ou pessoas apoiadas, pelo que não pode ser adicionada à execução das restantes medidas.

(***) Este número inclui as colocações de desempregados e empregados

(1) Inclui a atividade realizada no âmbito das Iniciativas Locais de Emprego - Serviços de Apoio à Família

Metas e Execução Física Agregadas por:

| | | |
|---|---------|--------|
| Pessoas: | 152.349 | 67.239 |
| a) Informação e Orientação Profissional: | | |
| b) Estruturas: | | |
| c) Feiras: | 1 | |
| d) Cooperativas (Investimento): | | |
| f) Prémios de Igualdade de Oportunidades | | |
| g) Programa de Apoio à Iniciativa Privada (PAIPS) | | |

INSTITUTO DO EMPREGO E FORMAÇÃO PROFISSIONAL, I.P.

DEPARTAMENTO FINANCEIRO E DE CONTROLO DE GESTÃO
Direção de Serviços de Controlo de Gestão

Data de Publicação: junho de 2012