



## RELATÓRIO MENSAL

### EXECUÇÃO FÍSICA E FINANCEIRA

Valores acumulados a 30 de junho de 2012



**RELATÓRIO MENSAL DE EXECUÇÃO FÍSICA E FINANCEIRA****ESTRUTURA****IEFP + CGP, I.P.****COMPARAÇÃO PARA O PERÍODO 2010-2012**

EXECUÇÃO FÍSICA E FINANCEIRA DAS ÁREAS DE INTERVENÇÃO PÁG. 5

EXECUÇÃO FÍSICA E FINANCEIRA POR PROGRAMA E MEDIDA PÁG. 8

**ATIVIDADE DESENVOLVIDA EM 2012**

EXECUÇÃO FÍSICA E FINANCEIRA DAS ÁREAS DE INTERVENÇÃO PÁG. 11

EXECUÇÃO FÍSICA E FINANCEIRA POR PROGRAMA E MEDIDA PÁG. 14

**SÍNTESE DA EXECUÇÃO FINANCEIRA**

RECEITA PÁG. 17

DESPESA POR ORÇAMENTO PARCELAR E PROGRAMA PÁG. 19

**NORTE**

EXECUÇÃO FÍSICA E FINANCEIRA DAS ÁREAS DE INTERVENÇÃO PÁG. 21

EXECUÇÃO FÍSICA E FINANCEIRA POR PROGRAMA E MEDIDA PÁG. 24

**CENTRO**

EXECUÇÃO FÍSICA E FINANCEIRA DAS ÁREAS DE INTERVENÇÃO PÁG. 27

EXECUÇÃO FÍSICA E FINANCEIRA POR PROGRAMA E MEDIDA PÁG. 30

**LISBOA E VALE DO TEJO**

EXECUÇÃO FÍSICA E FINANCEIRA DAS ÁREAS DE INTERVENÇÃO PÁG. 33

EXECUÇÃO FÍSICA E FINANCEIRA POR PROGRAMA E MEDIDA PÁG. 36

**ALENTEJO**

EXECUÇÃO FÍSICA E FINANCEIRA DAS ÁREAS DE INTERVENÇÃO PÁG. 39

EXECUÇÃO FÍSICA E FINANCEIRA POR PROGRAMA E MEDIDA PÁG. 42

**ALGARVE**

EXECUÇÃO FÍSICA E FINANCEIRA DAS ÁREAS DE INTERVENÇÃO PÁG. 45

EXECUÇÃO FÍSICA E FINANCEIRA POR PROGRAMA E MEDIDA PÁG. 48

**SERVIÇOS CENTRAIS E CENTROS DE GESTÃO PARTICIPADA**

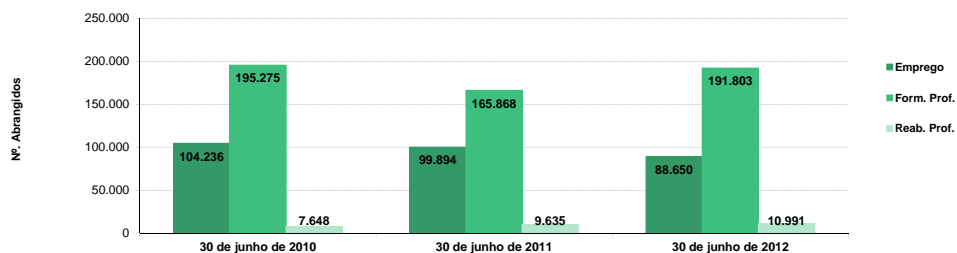
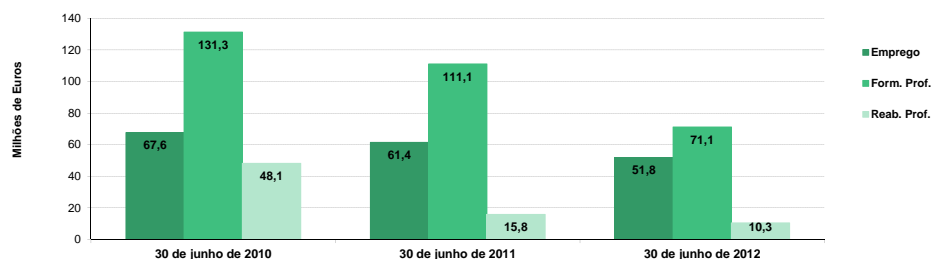
EXECUÇÃO FÍSICA E FINANCEIRA POR PROGRAMA E MEDIDA PÁG. 51



**IEFP, I.P. + CGP: COMPARAÇÃO 2010-2012**
**EXECUÇÃO FÍSICA E FINANCEIRA**

Valores acumulados ao final do período

ÁREAS DE INTERVENÇÃO	30 de junho de 2010		30 de junho de 2011		30 de junho de 2012		Var.% 2010-12		Var.% 2011-12	
	Abrangidos	Pagamento	Abrangidos	Pagamento	Abrangidos	Pagamento	Abrang.	Pagam.	Abrang.	Pagam.
<b>EMPREGO</b>	<b>104.236</b>	<b>67.613.314,67</b>	<b>99.894</b>	<b>61.447.382,88</b>	<b>88.650</b>	<b>51.784.005,96</b>	<b>-15,0</b>	<b>-23,4</b>	<b>-11,3</b>	<b>-15,7</b>
Programas de Emprego	70.951	65.841.554,39	68.658	60.122.493,83	61.641	50.234.285,04	-13,1	-23,7	-10,2	-16,4
Colocações	33.285	-	31.236	-	27.009	-	-18,9	-	-13,5	-
Colocações de Desempregados	31.284	-	29.048	-	25.111	-	-19,7	-	-13,6	-
Colocações de Empregados	2.001	-	2.188	-	1.898	-	-5,1	-	-13,3	-
Outras Medidas	-	1.771.760,28	-	1.324.889,05	-	1.549.720,92	-	-12,5	-	17,0
<b>FORMAÇÃO PROFISSIONAL</b>	<b>195.275</b>	<b>131.301.151,93</b>	<b>165.868</b>	<b>111.080.488,24</b>	<b>191.803</b>	<b>71.140.431,67</b>	<b>-1,8</b>	<b>-45,8</b>	<b>15,6</b>	<b>-36,0</b>
<b>REABILITAÇÃO PROFISSIONAL</b>	<b>7.648</b>	<b>48.109.710,74</b>	<b>9.635</b>	<b>15.762.903,92</b>	<b>10.991</b>	<b>10.340.248,81</b>	<b>43,7</b>	<b>-78,5</b>	<b>14,1</b>	<b>-34,4</b>
<b>TOTAL</b>	<b>307.159</b>	<b>247.024.177,34</b>	<b>275.397</b>	<b>188.290.775,04</b>	<b>291.444</b>	<b>133.264.686,44</b>	<b>-5,1</b>	<b>-46,1</b>	<b>5,8</b>	<b>-29,2</b>
<b>Informação e Orientação Profissional</b>	<b>55.786</b>	<b>108.098,40</b>	<b>66.874</b>	<b>47.342,70</b>	<b>63.862</b>	<b>2.990,00</b>	<b>14,5</b>	<b>-97,2</b>	<b>-4,5</b>	<b>-93,7</b>

**Execução Física por Área de Atividade**

**Execução Financeira por Área de Atividade**


COMPARAÇÃO 2010-2012: EXECUÇÃO FÍSICA E FINANCEIRA DAS ÁREAS DE INTERVENÇÃO										
IEFP, I.P. + CGP										
PROGRAMAS DE EMPREGO	30 de junho de 2010		30 de junho de 2011		30 de junho de 2012		Var.% 2010-12		Var.% 2011-12	
	Abrangidos	Pagamento	Abrangidos	Pagamento	Abrangidos	Pagamento	Abrang.	Pagam.	Abrang.	Pagam.
<b>PROGRAMAS DE FORMAÇÃO E EMPREGO</b>	<b>26.261</b>	<b>35.702.536,99</b>	<b>24.112</b>	<b>34.694.012,76</b>	<b>17.069</b>	<b>33.008.393,56</b>	<b>-35,0</b>	<b>-7,5</b>	<b>-29,2</b>	<b>-4,9</b>
Bolsas de Formação da Iniciativa do Trabalhador	987	609.255,26	1.009	363.331,33	130	53.657,00	-86,8	-91,2	-87,1	-85,2
Estágios Profissionais - Port. 268/1997	187	602.439,17		32.329,56		19.614,26	-100,0	-96,7	-	-39,3
Estágios Profissionais na Administração Pública		0,00	160	728.744,77	2	3.254,79	-	-	-98,8	-99,6
Estágios Profissionais - INOV-ART	229	3.000.000,00	172	1.550.000,00		0,00	-100,0	-100,0	-100,0	-100,0
Estágios Profissionais - INOV-JOVEM	5.525	7.846.278,21	106	1.566.733,23	6	186.648,13	-99,9	-97,6	-94,3	-88,1
Estágios Profissionais - INOV-SOCIAL	408	1.000.959,23	1.416	1.994.177,01	225	1.020.409,13	-44,9	1,9	-84,1	-48,8
Estágios Profissionais - INOV Mundus		0,00	93	0,00		0,00	-	-	-100,0	-
Estágios Profissionais - INOV EXPORT		0,00	186	52.304,72		47.946,17	-	-	-100,0	-8,3
Estágios Profissionais	11.071	20.279.860,20	11.079	17.853.517,68	595	7.355.705,41	-94,6	-63,7	-94,6	-58,8
Estágios Qualificação-Emprego	2.302	2.353.871,65	2.154	2.150.898,42	122	962.888,90	-94,7	-59,1	-94,3	-55,2
Estágios Profissionais de níveis III e IV	5.552	9.873,27	5.982	5.596.138,99	745	3.501.153,41	-86,6	35.360,9	-87,5	-37,4
Estágios Profissionais - Port. 92/2011	-	-	1.755	2.805.837,05	15.244	19.857.116,36	-	-	-768,6	607,7
<b>CRIAÇÃO DE EMPREGO E EMPRESAS</b>	<b>3.678</b>	<b>19.278.743,05</b>	<b>6.213</b>	<b>12.941.620,67</b>	<b>4.036</b>	<b>2.204.911,52</b>	<b>9,7</b>	<b>-88,6</b>	<b>-35,0</b>	<b>-83,0</b>
(1) (*) Programa de Estímulo à Oferta de Emprego - Investimento	600	7.724.752,07	131	2.495.313,14	41	368.874,01	-93,2	-95,2	-68,7	-85,2
(1) ILE - Criação de Postos de Trabalho	865	6.729.768,41	164	1.569.223,23	51	217.593,45	-94,1	-96,8	-68,9	-86,1
(1) (*) ILE - Majorações	185	507.005,38	39	119.518,84	3	10.359,31	-98,4	-98,0	-92,3	-91,3
CPE - Criação de Postos de Trabalho	68	292.525,19	1	10.061,28		0,00	-100,0	-100,0	-100,0	-100,0
Apoios à Contratação	20	125.766,00	7	0,00	3	0,00	-85,0	-100,0	-57,1	-
(**) Prémio de Igualdade de Oportunidades - Majorações	7	47.790,58	5	33.488,08		0,00	-100,0	-100,0	-100,0	-100,0
Apoio à Conversão de Contratos	1	13.415,04		0,00		0,00	-100,0	-100,0	-	-
Apoios à criação do Próprio Emprego - PAECPE	673	774.612,93	1.040	1.950.507,43	1.062	135.718,44	57,8	-82,5	2,1	-93,0
Prémio de Colocação	8	15.091,92	4	12.576,60		3.772,98	-100,0	-75,0	-100,0	-70,0
Apoios à Contratação para Jovens	1.115	2.006.722,00	2.174	4.215.372,50	288	818.375,00	-74,2	-59,2	-86,8	-80,6
Apoios à Cont. para Adultos e Públicos Esp.	461	1.009.500,00	873	2.382.250,00	34	95.500,00	-92,6	-90,5	-96,1	-96,0
Linha de Apoio à Criação de Empresas e Emprego	446	0,00	1.940	122.042,49	349	286.723,78	-21,7	-	-82,0	134,9
Estímulo 2012	-	-	-	-	2.218	256.143,42	-	-	-	-
Promoção do Artesanato - Artesãos	19	14.437,83	10	11.899,12	31	11.851,13	63,2	-17,9	210,0	-0,4
PRODESCOOP - Cooperativas - Criação de Postos de Trabalho	2	17.355,70		18.361,83		0,00	-100,0	-100,0	-	-100,0
<b>MERCADO SOCIAL DE EMPREGO</b>	<b>40.190</b>	<b>8.302.815,83</b>	<b>37.298</b>	<b>9.898.292,72</b>	<b>39.534</b>	<b>12.536.829,81</b>	<b>-1,6</b>	<b>51,0</b>	<b>6,0</b>	<b>26,7</b>
(*) Empresas de Inserção - Investimento	8	90.384,94	8	45.073,86	36	2.946,95	350,0	-96,7	350,0	-93,5
Empresas de Inserção - Profissionalização	2.714	3.081.246,69	2.633	3.109.912,30	2.600	3.666.579,78	-4,2	19,0	-1,3	17,9
(*) Empresas de Inserção - Formação	496	407.863,94	401	445.080,73	276	391.549,81	-44,4	-4,0	-31,2	-12,0
Empresas de Inserção - Prémio Integração	17	85.520,88	11	100.329,36	14	90.551,52	-17,6	5,9	27,3	-9,7
(2) Programas Ocupacionais - Carençados	72	124.995,35	1	0,00		0,00	-100,0	-100,0	-100,0	-
Programas Ocupacionais - Subsidiados	2.108	357.625,61	17	0,00		0,00	-100,0	-100,0	-100,0	-
Contrato Emprego Inserção	29.556	481.562,79	28.501	869.367,01	30.070	854.845,15	1,7	77,5	5,5	-1,7
Contrato Emprego Inserção +	5.723	3.673.615,63	6.135	5.328.529,46	6.850	7.530.356,60	19,7	105,0	11,7	41,3
<b>OUTRAS MEDIDAS DE PROMOÇÃO DO EMPREGO</b>	<b>822</b>	<b>1.040.630,12</b>	<b>1.035</b>	<b>1.821.352,25</b>	<b>1.002</b>	<b>1.505.115,23</b>	<b>21,9</b>	<b>44,6</b>	<b>-3,2</b>	<b>-17,4</b>
<b>FUNDO DE AJUSTAMENTO À GLOBALIZAÇÃO - FEG</b>		12.103,08	139	656.250,40	112	329.140,10				
Apoios à Autocolocação		0,00	15	172.718,64	32	33.537,60	-	-	113,3	-80,6
Apoios à Inserção		2.117,83		1.724,84		0,00	-	-100,0	-	-100,0
Apoio ao Empreendedorismo		6.308,33	1	229.642,06	4	79.490,51	-	1.160,1	300,0	-65,4
Planos de Integração		3.676,92	61	109.164,06	42	75.787,94	-	1.961,2	-31,1	-30,6
Prática em Contexto de Trabalho		0,00	1	15.408,71	1	6.778,27	-	-	0,0	-56,0
Apoios à Contratação		0,00	2	16.349,58	10	74.201,94	-	-	400,0	353,8
Bolsa de Formação		0,00	59	111.242,51	23	59.343,84	-	-	-61,0	-46,7
<b>PROGRAMA VIDA - EMPREGO</b>	<b>822</b>	<b>1.028.527,04</b>	<b>896</b>	<b>1.165.101,85</b>	<b>890</b>	<b>1.175.975,13</b>	<b>8,3</b>	<b>14,3</b>	<b>-0,7</b>	<b>0,9</b>
Estágios de Integração Socioprofissional	424	501.352,72	446	583.657,51	410	544.375,29	-3,3	8,6	-8,1	-6,7
Prémio de Integração Socioprofissional	5	15.091,92	70	20.122,56	47	25.153,20	840,0	66,7	-32,9	25,0
Apoios ao Emprego	393	512.082,40	380	559.435,29	433	606.446,64	10,2	18,4	13,9	8,4
Apoios ao Autoemprego		0,00		1.886,49		0,00	-	-	-	-100,0
<b>ESTRUTURAS E OUTROS APOIOS PARA PROMOÇÃO DO EMPREGO</b>	<b>-</b>	<b>1.516.828,40</b>	<b>-</b>	<b>767.215,43</b>	<b>-</b>	<b>979.034,92</b>	<b>-</b>	<b>-35,5</b>	<b>-</b>	<b>27,6</b>
(**) Promoção do Artesanato - Feiras		2.500,00		0,00	3	5.550,00	-	122,0	-	-
(**) Prog. para a Promoção dos Oficinas e das Micro Empresas Artesanais - PPART		18.906,60		23.703,79		10.651,72	-	-43,7	-	-55,1
(**) PRODESCOOP - Cooperativas - Investimento		11.378,50	1	48.150,00		0,00	-	-100,0	-100,0	-100,0
<b>PROM. DE EST. E SERV. DE AP. À INSERÇÃO PROFISSIONAL</b>	<b>-</b>	<b>1.484.043,30</b>	<b>-</b>	<b>695.361,64</b>	<b>-</b>	<b>962.833,20</b>	<b>-</b>	<b>-35,1</b>	<b>-</b>	<b>38,5</b>
(**) Unidades de Inserção na Vida Ativa (UNIVAS)	148	4.074,01		0,00		0,00	-100,0	-100,0	-	-
(**) Clubes de Emprego	14	0,00		0,00		0,00	-100,0	-	-	-
(**) GIP - Gabinetes de Inserção Profissional	408	1.479.969,29	402	695.361,64	289	962.833,20	-29,2	-34,9	-28,1	38,5
<b>TOTAL</b>	<b>70.951</b>	<b>65.841.554,39</b>	<b>68.658</b>	<b>60.122.493,83</b>	<b>61.641</b>	<b>50.234.285,04</b>	<b>-13,1</b>	<b>-23,7</b>	<b>-10,2</b>	<b>-16,4</b>

(\*) Número de pessoas envolvidas em componentes de medidas (ex.: majorações em ILE) cuja meta já está contemplada na medida principal.

(\*\*) A execução física destas medidas não é contabilizada em número de abrangidos ou pessoas apoiadas, pelo que não pode ser adicionada à execução das restantes medidas.

(1) A partir de 2007, a atividade física e financeira realizada em Iniciativas Locais de Emprego (ILE) no âmbito dos Serviços de Apoio à Família é registada nas correspondentes rubricas ao abrigo do PEOE.

IEFP, I.P. + CGP

**COMPARAÇÃO 2010-2012:  
EXECUÇÃO FÍSICA E FINANCEIRA DAS ÁREAS DE INTERVENÇÃO**

FORMAÇÃO PROFISSIONAL	30 de junho de 2010		30 de junho de 2011		30 de junho de 2012		Var.% 2010-12		Var.% 2011-12	
	Abrangidos	Pagamento	Abrangidos	Pagamento	Abrangidos	Pagamento	Abrang.	Pagam.	Abrang.	Pagam.
Sistema de Aprendizagem - Gestão Direta	7.994	10.125.164,37	7.636	8.817.908,04	6.370	6.472.555,36	-20,3	-36,1	-16,6	-26,6
Sistema de Aprendizagem - Entidades Externas	5.965	10.432.405,59	8.342	13.962.246,56	8.267	14.641.965,72	38,6	40,4	-0,9	4,9
Sistema de Aprendizagem - Saldos		400.259,47		382.681,50		990.139,61	-	147,4	-	158,7
Cursos de Educação e Formação de Jovens	4.300	4.055.961,99	4.060	4.470.082,57	2.767	3.064.662,74	-35,7	-24,4	-31,8	-31,4
Cursos de Especialização Tecnológica	85	66.901,69	118	76.840,61	37	6.743,63	-56,5	-89,9	-68,6	-91,2
Reconhecimento e Validação de Competências	9.458	4.862.879,98	9.952	4.553.834,35	2.731	1.288.763,75	-71,1	-73,5	-72,6	-71,7
Portugal Acolhe	865	107.715,40	1.013	102.807,68	895	121.385,49	3,5	12,7	-11,6	18,1
Formação Modular	58.610	5.704.636,86	51.329	5.004.649,28	68.194	4.699.463,40	16,4	-17,6	32,9	-6,1
Programa Qualificação-Emprego	4.217	6.518.105,79	770	885.285,86		0,00	-100,0	-100,0	-100,0	-100,0
Cursos de Educação e Formação de Adultos	28.874	37.891.899,01	23.546	28.681.464,33	23.579	25.251.262,12	-18,3	-33,4	0,1	-12,0
Formação de Formadores	1.263	52.298,20	91	7.867,73	123	62.325,03	-90,3	19,2	35,2	692,2
Formação Especial	13	0,00		0,00		0,00	-100,0	-	-	-
Formação para a Inclusão	27	24.979,38	1.952	440.273,05	5.859	1.602.100,94	21.600,0	6.313,7	200,2	263,9
<b>IEFP, I.P. (Centros de Emprego + Centros de Formação Profissional de Gestão)</b>	<b>121.671</b>	<b>80.243.207,73</b>	<b>108.809</b>	<b>67.385.941,56</b>	<b>118.822</b>	<b>58.201.367,79</b>	<b>-2,3</b>	<b>-27,5</b>	<b>9,2</b>	<b>-13,6</b>
Centros de Gestão Participada	73.604	47.037.154,06	57.059	39.309.515,56	72.981	10.167.507,33	-0,8	-78,4	27,9	-74,1
Ações em Cooperação com Outras Entidades		4.020.790,14		4.385.031,12		2.771.556,55	-	-31,1	-	-36,8
<b>TOTAL</b>	<b>195.275</b>	<b>131.301.151,93</b>	<b>165.868</b>	<b>111.080.488,24</b>	<b>191.803</b>	<b>71.140.431,67</b>	<b>-1,8</b>	<b>-45,8</b>	<b>15,6</b>	<b>-36,0</b>

REABILITAÇÃO PROFISSIONAL DE PESSOAS COM DEFICIÊNCIAS E INCAPACIDADES	30 de junho de 2010		30 de junho de 2011		30 de junho de 2012		Var.% 2010-12		Var.% 2011-12	
	Abrangidos	Pagamento	Abrangidos	Pagamento	Abrangidos	Pagamento	Abrang.	Pagam.	Abrang.	Pagam.
Aval. e Orientação Prof. de Pessoas com Deficiência	348	5.321,20	68	42.972,83	81	44.499,88	-76,7	736,3	19,1	3,6
Form. para Pessoas com Deficiência - Ações em Cooperação	4.307	5.827.319,11	1.411	3.482.933,58	1.473	5.238.567,12	-65,8	-10,1	4,4	50,4
Adaptação de Postos de Trabalho/Eliminação Barreiras Arquitectónicas	22	513.846,38	2	28.985,35	1	10.737,52	-95,5	-97,9	-50,0	-63,0
Apoio a Atividades Independentes		7.209,84		0,00		0,00	-	-100,0	-	-
Centro de Emprego Protegido	235	504.668,53	247	366.250,69	245	528.056,93	4,3	4,6	-0,8	44,2
Contrato de Emprego Apoiado em Entidades Empregadoras/Enclaves	164	76.882,92	144	28.391,67	136	98.460,22	-17,1	28,1	-5,6	246,8
Prémio de Mérito		114.037,14		1.576,43		0,00	-	-100,0	-	-100,0
Apoio à Colocação e Acompanhamento Pós - Colocação	998	6.526,51	1.056	205.556,68	598	245.907,24	-40,1	3.667,8	-43,4	19,6
OED Lisboa		86.251,01		104.874,88		0,00	-	-100,0	-	-100,0
Sistema de Atribuição de Produtos de Apoio	99	1.015.413,26		9.967,05		0,00	-100,0	-100,0	-	-100,0
Estágio de Inserção para Pessoas c/ Deficiências e Incapacidades	-	-	15	40.164,25	144	129.620,29	-	-	860,0	222,7
Contrato Emprego-Inserção p/ Pessoas c/ Deficiências e Incapacidades	-	-	12	58.321,42	424	419.609,50	-	-	3.433,3	619,5
Centros e Unidades de Reabilitação Profissional		81.000,00		0,00		842.984,49	-	940,7	-	-
Centros de Gestão Participada - Reabilitação	1.475	4.179.008,78	1.764	3.161.341,39	1.689	1.509.397,34	14,5	-63,9	-4,3	-52,3
Organismo Intermédio		35.692.226,06	4.916	8.231.567,70	6.200	1.272.408,28	-	-96,4	26,1	-84,5
<b>TOTAL</b>	<b>7.648</b>	<b>48.109.710,74</b>	<b>9.635</b>	<b>15.762.903,92</b>	<b>10.991</b>	<b>10.340.248,81</b>	<b>43,7</b>	<b>-78,5</b>	<b>14,1</b>	<b>-34,4</b>

COMPARAÇÃO 2010-2012: EXECUÇÃO FÍSICA E FINANCEIRA POR PROGRAMA E MEDIDA										
IEFP, I.P. + CGP		Página 1/3								
DESIGNAÇÃO DA DESPESA	30 de junho de 2010		30 de junho de 2011		30 de junho de 2012		Var.% 2010-12		Var.% 2011-12	
	Abrangidos	Pagamento	Abrangidos	Pagamento	Abrangidos	Pagamento	Abrang.	Pagam.	Abrang.	Pagam.
<b>PROG. 1 - INTERV. ESTRUT. NOS DOMÍNIOS DO EMPREGO E DA FORM. PROF.</b>	<b>225.174</b>	<b>186.302.340,77</b>	<b>194.380</b>	<b>159.003.952,81</b>	<b>207.161</b>	<b>105.096.977,63</b>	<b>-8,0</b>	<b>-43,6</b>	<b>6,6</b>	<b>-33,9</b>
<b>PROMOÇÃO DA EMPREGABILIDADE E DO EMPREGO</b>	<b>146.629</b>	<b>115.868.467,14</b>	<b>130.878</b>	<b>101.631.813,54</b>	<b>129.909</b>	<b>89.545.335,38</b>	<b>-11,4</b>	<b>-22,7</b>	<b>-0,7</b>	<b>-11,9</b>
<b>PROM. A FORM. QUALIFICANTE E A TRANSIÇÃO P/A VIDA ATIVA</b>	<b>18.344</b>	<b>25.080.693,11</b>	<b>20.156</b>	<b>27.709.759,28</b>	<b>17.441</b>	<b>25.176.067,06</b>	<b>-4,9</b>	<b>0,4</b>	<b>-13,5</b>	<b>-9,1</b>
Sistema de Aprendizagem - Gestão Directa	7.994	10.125.164,37	7.636	8.817.908,04	6.370	6.472.555,36	-20,3	-36,1	-16,6	-26,6
Sistema de Aprendizagem - Entidades Externas	5.965	10.432.405,59	8.342	13.962.246,56	8.267	14.641.965,72	38,6	40,4	-0,9	4,9
Sistema de Aprendizagem - Saldo		400.259,47		382.681,50		990.139,61	-	147,4	-	158,7
Cursos de Educação e Formação de Jovens	4.300	4.055.961,99	4.060	4.470.082,57	2.767	3.064.662,74	-35,7	-24,4	-31,8	-31,4
Cursos de Especialização Tecnológica	85	66.901,69	118	76.840,61	37	6.743,63	-56,5	-89,9	-68,6	-91,2
<b>FORMAÇÃO AO LONGO DA VIDA E ADAPTABILIDADE</b>	<b>74.137</b>	<b>17.802.593,29</b>	<b>64.073</b>	<b>10.909.908,50</b>	<b>71.950</b>	<b>6.163.269,64</b>	<b>-2,9</b>	<b>-65,4</b>	<b>12,3</b>	<b>-43,5</b>
Bolsas de Formação da Iniciativa do Trabalhador	987	609.255,26	1.009	363.331,33	130	53.657,00	-86,8	-91,2	-87,1	-85,2
Reconhecimento e Validação de Competências	9.458	4.862.879,98	9.952	4.553.834,35	2.731	1.288.763,75	-71,1	-73,5	-72,6	-71,7
Portugal Acolhe	865	107.715,40	1.013	102.807,68	895	121.385,49	3,5	12,7	-11,6	18,1
Formação Modular	58.610	5.704.636,86	51.329	5.004.649,28	68.194	4.699.463,40	16,4	-17,6	32,9	-6,1
Programa Qualificação-Emprego	4.217	6.518.105,79	770	885.285,86		0,00	-100,0	-100,0	-100,0	-100,0
<b>QUALIFICAÇÃO E INSERÇÃO PROF. PARA DESEMPREGADOS</b>	<b>48.215</b>	<b>64.137.943,30</b>	<b>44.848</b>	<b>59.398.930,80</b>	<b>40.287</b>	<b>56.950.995,25</b>	<b>-16,4</b>	<b>-11,2</b>	<b>-10,2</b>	<b>-4,1</b>
Cursos de Educação e Formação de Adultos	28.874	37.891.899,01	23.546	28.681.464,33	23.579	25.251.262,12	-18,3	-33,4	0,1	-12,0
Estágios Profissionais - Port. 268/1997	187	602.439,17		32.329,56		19.614,26	-100,0	-96,7	-	-39,3
Estágios Profissionais na Administração Pública		0,00	160	728.744,77	2	3.254,79	-	-	-98,8	-99,6
Estágios Profissionais - INOV-ART	229	3.000.000,00	172	1.550.000,00		0,00	-100,0	-100,0	-100,0	-100,0
Estágios Profissionais	11.071	20.279.860,20	11.079	17.853.517,68	595	7.355.705,41	-94,6	-63,7	-94,6	-58,8
Estágios Profissionais - Qualificação Emprego	2.302	2.353.871,65	2.154	2.150.898,42	122	962.888,90	-94,7	-59,1	-94,3	-55,2
Estágios Profissionais de níveis III e IV	5.552	9.873,27	5.982	5.596.138,99	745	3.501.153,41	-86,6	35.360,9	-87,5	-37,4
Estágios Profissionais - Port. 92/2011	-	-	1.755	2.805.837,05	15.244	19.857.116,36	-	-	768,6	607,7
<b>PROGRAMA INOV</b>	<b>5.933</b>	<b>8.847.237,44</b>	<b>1.801</b>	<b>3.613.214,96</b>	<b>231</b>	<b>1.255.003,43</b>	<b>-96,1</b>	<b>-85,8</b>	<b>-87,2</b>	<b>-65,3</b>
Estágios Profissionais - INOV-JOVEM	5.525	7.846.278,21	106	1.566.733,23	6	186.648,13	-99,9	-97,6	-94,3	-88,1
Estágios Profissionais - INOV-SOCIAL	408	1.000.959,23	1.416	1.994.177,01	225	1.020.409,13	-44,9	1,9	-84,1	-48,8
Estágios Profissionais - INOV Mundus		0,00	93	0,00		0,00	-	-	-100,0	-
Estágios Profissionais - INOV EXPORT		0,00	186	52.304,72		47.946,17	-	-	-100,0	-8,3
<b>APOIO À CRIAÇÃO DE EMP. NO ÂMBITO DO DESENV. LOCAL E DA ECON. SOCIAL</b>	<b>3.678</b>	<b>19.323.631,23</b>	<b>6.352</b>	<b>13.669.724,86</b>	<b>4.148</b>	<b>2.550.253,34</b>	<b>12,8</b>	<b>-86,8</b>	<b>-34,7</b>	<b>-81,3</b>
<b>APOIO AO INVEST. EM INIC. LOCAIS CRIADORAS DE EMPREGO</b>		<b>7.724.752,07</b>		<b>2.495.313,14</b>		<b>368.874,01</b>		<b>-95,2</b>		<b>-85,2</b>
(1) (*) Programa de Estímulo à Oferta de Emprego - Investimento	600	7.724.752,07	131	2.495.313,14	41	368.874,01	-93,2	-95,2	-68,7	-85,2
<b>APOIO À CRIAÇÃO DE EMPREGO E EMPRESAS</b>	<b>1.627</b>	<b>8.490.883,53</b>	<b>1.212</b>	<b>3.683.804,99</b>	<b>1.116</b>	<b>363.671,20</b>	<b>-31,4</b>	<b>-95,7</b>	<b>-7,9</b>	<b>-90,1</b>
(1) ILE - Criação de Postos de Trabalho	865	6.729.768,41	164	1.569.223,23	51	217.593,45	-94,1	-96,8	-68,9	-86,1
(1) (*) ILE - Majorações	185	507.005,38	39	119.518,84	3	10.359,31	-98,4	-98,0	-92,3	-91,3
CPE - Criação de Postos de Trabalho	68	292.525,19	1	10.061,28		0,00	-100,0	-100,0	-100,0	-100,0
Apoios à Contratação	20	125.766,00	7	0,00	3	0,00	-85,0	-100,0	-57,1	-
f) (**) Prémio de Igualdade de Oportunidades - Majorações	7	47.790,58	5	33.488,08		0,00	-100,0	-100,0	-100,0	-100,0
Apoio à Conversão de Contratos	1	13.415,04		0,00		0,00	-100,0	-100,0	-	-
Apoios à criação do Próprio Emprego - PAECPE	673	774.612,93	1.040	1.950.507,43	1.062	135.718,44	57,8	-82,5	2,1	-93,0
<b>APOIO À INT. NO MERCADO DE TRABALHO</b>	<b>2.030</b>	<b>3.031.313,92</b>	<b>4.991</b>	<b>6.732.241,59</b>	<b>2.889</b>	<b>1.460.515,18</b>	<b>42,3</b>	<b>-51,8</b>	<b>-42,1</b>	<b>-78,3</b>
Prémio de Colocação	8	15.091,92	4	12.576,60		3.772,98	-100,0	-75,0	-100,0	-70,0
Apoios à Contratação para Jovens	1.115	2.006.722,00	2.174	4.215.372,50	288	818.375,00	-74,2	-59,2	-86,8	-80,6
Apoios à Contratação para Adultos e Públicos Específicos	461	1.009.500,00	873	2.382.250,00	34	95.500,00	-92,6	-90,5	-96,1	-96,0
Linha de Apoio à Criação de Empresas e de Emprego	446	0,00	1.940	122.042,49	349	286.723,78	-21,7	-	-82,0	134,9
Estímulo 2012	-	-	-	-	2.218	256.143,42	-	-	-	-
<b>APOIOS À PROMOÇÃO DO ARTESANATO</b>	<b>19</b>	<b>35.844,43</b>	<b>10</b>	<b>35.602,91</b>	<b>31</b>	<b>28.052,85</b>	<b>63,2</b>	<b>-21,7</b>	<b>210,0</b>	<b>-21,2</b>
Promoção do Artesanato - Artesãos	19	14.437,83	10	11.899,12	31	11.851,13	63,2	-17,9	210,0	-0,4
c) (**) Promoção do Artesanato - Feiras		2.500,00		0,00	3	5.550,00	-	122,0	-	-
Prog. para a Promoção dos Oficinas e das Micro Empresas Artesanais - PPART		18.906,60		23.703,79		10.651,72	-	-43,7	-	-55,1
<b>APOIO AO DESENVOLVIMENTO COOPERATIVO</b>	<b>2</b>	<b>28.734,20</b>		<b>66.511,83</b>		<b>0,00</b>	<b>-100,0</b>	<b>-100,0</b>		<b>-100,0</b>
d) (**) PRODESCOOP - Cooperativas - Investimento		11.378,50	1	48.150,00		0,00	-	-100,0	-100,0	-100,0
PRODESCOOP - Cooperativas - Criação de Postos de Trabalho	2	17.355,70		18.361,83		0,00	-100,0	-100,0	-	-100,0
<b>FUNDO EUROPEU DE AJUSTAMENTO À GLOBALIZAÇÃO - FEG</b>	<b>12.103,08</b>		<b>139</b>	<b>656.250,40</b>	<b>112</b>	<b>329.140,10</b>		<b>2.619,5</b>	<b>-19,4</b>	<b>-49,8</b>
Apoios à Autocolocação		0,00	15	172.718,64	32	33.537,60	-	-	113,3	-80,6
Apoio à Inserção		2.117,83		1.724,84		0,00	-	-100,0	-	-100,0
Apoio ao Empreendedorismo		6.308,33	1	229.642,06	4	79.490,51	-	1.160,1	300,0	-65,4
Planos de Integração		3.676,92	61	109.164,06	42	75.787,94	-	1.961,2	-31,1	-30,6
Prática em Contexto de Trabalho		0,00	1	15.408,71	1	6.778,27	-	-	0,0	-56,0
Apoios à Contratação		0,00	2	16.349,58	10	74.201,94	-	-	400,0	353,8
Bolsa de Formação		0,00	59	111.242,51	23	59.343,84	-	-	-61,0	-46,7
<b>FORMAÇÃO DE AGENTES DA POLÍTICA DE EMPREGO</b>	<b>1.263</b>	<b>52.298,20</b>	<b>91</b>	<b>7.867,73</b>	<b>123</b>	<b>62.325,03</b>	<b>-90,3</b>	<b>19,2</b>	<b>35,2</b>	<b>692,2</b>
<b>FORMAÇÃO DE AGENTES DA POLÍTICA DE EMPREGO</b>	<b>1.263</b>	<b>52.298,20</b>	<b>91</b>	<b>7.867,73</b>	<b>123</b>	<b>62.325,03</b>	<b>-90,3</b>	<b>19,2</b>	<b>35,2</b>	<b>692,2</b>
Formação de Formadores	1.263	52.298,20	91	7.867,73	123	62.325,03	-90,3	19,2	35,2	692,2
<b>AÇÕES EM COOPERAÇÃO</b>	<b>73.604</b>	<b>51.057.944,20</b>	<b>57.059</b>	<b>43.694.546,68</b>	<b>72.981</b>	<b>12.939.063,88</b>	<b>-0,8</b>	<b>-74,7</b>	<b>27,9</b>	<b>-70,4</b>
Centros de Gestão Participada	73.604	47.037.154,06	57.059	39.309.515,56	72.981	10.167.507,33	-0,8	-78,4	27,9	-74,1
Ações em Cooperação com Outras Entidades		4.020.790,14		4.385.031,12		2.771.556,55	-	-31,1	-	-36,8



DESIGNAÇÃO DA DESPESA	30 de junho de 2010		30 de junho de 2011		30 de junho de 2012		Var.% 2010-12		Var.% 2011-12	
	Abrangidos	Pagamento	Abrangidos	Pagamento	Abrangidos	Pagamento	Abrang.	Pagam.	Abrang.	Pagam.
<b>PROG. 2 - INTEGRAÇÃO ECON. E SOCIAL DOS GRUPOS SOCIAIS DESFAV.</b>	<b>48.700</b>	<b>21.773.806,93</b>	<b>44.865</b>	<b>19.035.003,84</b>	<b>51.074</b>	<b>24.382.746,41</b>	<b>4,9</b>	<b>12,0</b>	<b>13,8</b>	<b>28,1</b>
<b>PROMOVER O EMP. E A EMPREGABILIDADE DOS GRUPOS PART. DESFAVORECIDOS</b>	<b>48.700</b>	<b>21.773.806,93</b>	<b>44.865</b>	<b>19.035.003,84</b>	<b>51.074</b>	<b>24.382.746,41</b>	<b>4,9</b>	<b>12,0</b>	<b>13,8</b>	<b>28,1</b>
<b>AÇÕES DE DESENV.PESSOAL E PROF. PESSOAS C/DEFICIÊNCIAS E INCAPACIDAD</b>	<b>4.655</b>	<b>5.832.640,31</b>	<b>1.479</b>	<b>3.525.906,41</b>	<b>1.554</b>	<b>5.283.067,00</b>	<b>-66,6</b>	<b>-9,4</b>	<b>5,1</b>	<b>49,8</b>
Aval. e Orientação Prof. de Pessoas com Deficiências e Incapacidades	348	5.321,20	68	42.972,83	81	44.499,88	-76,7	736,3	19,1	3,6
Form. para Pessoas com Deficiências e Incapacidades - Ações em Cooperação	4.307	5.827.319,11	1.411	3.482.933,58	1.473	5.238.567,12	-65,8	-10,1	4,4	50,4
<b>APOIOS AO EMPREGO E CONTRATAÇÃO PESSOAS C/DEFICIÊNCIAS E INCAPACIDAD</b>	<b>1.518</b>	<b>2.324.835,59</b>	<b>1.476</b>	<b>844.088,42</b>	<b>1.548</b>	<b>1.432.391,70</b>	<b>2,0</b>	<b>-38,4</b>	<b>4,9</b>	<b>69,7</b>
Adaptação de Postos de Trabalho/Eliminação Barreiras Arquitectónicas	22	513.846,38	2	28.985,35	1	10.737,52	-95,5	-97,9	-50,0	-63,0
Apoio a Atividades Independentes		7.209,84		0,00		0,00	-	-100,0	-	-
Centro de Emprego Protegido	235	504.668,53	247	366.250,69	245	528.056,93	4,3	4,6	-0,8	44,2
Contrato de Emprego Apoiado em Entidades Empregadoras/Enclaves	164	76.882,92	144	28.391,67	136	98.460,22	-17,1	28,1	-5,6	246,8
Prémio de Mérito		114.037,14		1.576,43		0,00	-	-100,0	-	-100,0
Apoio à Colocação e Acompanhamento Pós - Colocação	998	6.526,51	1.056	205.556,68	598	245.907,24	-40,1	3.667,8	-43,4	19,6
OED Lisboa		86.251,01		104.874,88		0,00	-	-100,0	-	-100,0
Sistema de Atribuição de Produtos de Apoio	99	1.015.413,26		9.967,05		0,00	-100,0	-100,0	-	-100,0
Estágio de Inserção para Pessoas c/ Deficiências e Incapacidades	-	-	15	40.164,25	144	129.620,29	-	-	860,0	222,7
Contrato Emprego-Inserção p/ Pessoas c/ Deficiências e Incapacidades	-	-	12	58.321,42	424	419.609,50	-	-	3.433,3	619,5
<b>AÇÕES DE FORM. PROF. DE GRUPOS DESFAVORECIDOS</b>	<b>40</b>	<b>24.979,38</b>	<b>1.952</b>	<b>440.273,05</b>	<b>5.859</b>	<b>1.602.100,94</b>	<b>14.547,5</b>	<b>6.313,7</b>	<b>200,2</b>	<b>263,9</b>
Formação Especial	13	0,00		0,00		0,00	-100,0	-	-	-
Formação para a Inclusão	27	24.979,38	1.952	440.273,05	5.859	1.602.100,94	21.600,0	6.313,7	200,2	263,9
<b>PROGRAMA VIDA - EMPREGO</b>	<b>822</b>	<b>1.028.527,04</b>	<b>896</b>	<b>1.165.101,85</b>	<b>890</b>	<b>1.175.975,13</b>	<b>8,3</b>	<b>14,3</b>	<b>-0,7</b>	<b>0,9</b>
Estágios de Integração Socioprofissional	424	501.352,72	446	583.657,51	410	544.375,29	-3,3	8,6	-8,1	-6,7
Prémio de Integração Socioprofissional	5	15.091,92	70	20.122,56	47	25.153,20	840,0	66,7	-32,9	25,0
Apoios ao Emprego	393	512.082,40	380	559.435,29	433	606.446,64	10,2	18,4	13,9	8,4
Apoios ao Autoemprego		0,00		1.886,49		0,00	-	-	-	-100,0
<b>DESENV. A REDE DE EQUIP. E SERV. DE PROMOÇÃO E DESENV.SOCIAL</b>		<b>81.000,00</b>		<b>0,00</b>		<b>842.984,49</b>		<b>940,7</b>		
Centros e Unidades de Reabilitação Profissional		81.000,00		0,00		842.984,49	-	940,7	-	-
<b>DINAMIZAÇÃO E PROMOÇÃO DO MERCADO SOCIAL DE EMPREGO</b>	<b>40.190</b>	<b>8.302.815,83</b>	<b>37.298</b>	<b>9.898.292,72</b>	<b>39.534</b>	<b>12.536.829,81</b>	<b>-1,6</b>	<b>51,0</b>	<b>6,0</b>	<b>26,7</b>
(*) Empresas de Inserção - Investimento	8	90.384,94	8	45.073,86	36	2.946,95	350,0	-96,7	350,0	-93,5
Empresas de Inserção - Profissionalização	2.714	3.081.246,69	2.633	3.109.912,30	2.600	3.666.579,78	-4,2	19,0	-1,3	17,9
(*) Empresas de Inserção - Formação	496	407.863,94	401	445.080,73	276	391.549,81	-44,4	-4,0	-31,2	-12,0
Empresas de Inserção - Prémio Integração	17	85.520,88	11	100.329,36	14	90.551,52	-17,6	5,9	27,3	-9,7
(2) Programas Ocupacionais - Carenciados	72	124.995,35	1	0,00		0,00	-100,0	-100,0	-100,0	-
Programas Ocupacionais - Subsidiados	2.108	357.625,61	17	0,00		0,00	-100,0	-100,0	-100,0	-
Contrato Emprego Inserção	29.556	481.562,79	28.501	869.367,01	30.070	854.845,15	1,7	77,5	5,5	-1,7
Contrato Emprego Inserção +	5.723	3.673.615,63	6.135	5.328.529,46	6.850	7.530.356,60	19,7	105,0	11,7	41,3
<b>Centros de Gestão Participada - Reabilitação</b>	<b>1.475</b>	<b>4.179.008,78</b>	<b>1.764</b>	<b>3.161.341,39</b>	<b>1.689</b>	<b>1.509.397,34</b>	<b>14,5</b>	<b>-63,9</b>	<b>-4,3</b>	<b>-52,3</b>
<b>PROG. 3 - INTERV. PARA A ORG.E GESTÃO DO MERC.EMP.E DA FORM. PROF.</b>	<b>33.285</b>	<b>3.629.958,96</b>	<b>31.236</b>	<b>2.155.887,41</b>	<b>27.009</b>	<b>2.757.798,55</b>	<b>-18,9</b>	<b>-24,0</b>	<b>-13,5</b>	<b>27,9</b>
<b>DESENV. E MODERNIZAÇÃO DAS ESTRUTURAS E SERV. DE APOIO AO EMP. E FORM</b>		<b>3.469.468,17</b>		<b>2.083.093,57</b>		<b>2.570.978,30</b>		<b>-25,9</b>		<b>23,4</b>
<b>PROM. DE EST. E SERV. DE AP. À INSERÇÃO PROFISSIONAL</b>		<b>1.484.043,30</b>		<b>695.361,64</b>		<b>962.833,20</b>		<b>-35,1</b>		<b>38,5</b>
b) (**) Unidades de Inserção na Vida Activa (UNIVAS)	148	4.074,01		0,00		0,00	-100,0	-100,0	-	-
b) (**) Clubes de Emprego	14	0,00		0,00		0,00	-100,0	-	-	-
b) (**) GIP - Gabinetes de Inserção Profissional	408	1.479.969,29	402	695.361,64	289	962.833,20	-29,2	-34,9	-28,1	38,5
a) (**) Informação e Orientação Profissional	<b>55.786</b>	<b>108.098,40</b>	<b>66.874</b>	<b>47.342,70</b>	<b>63.862</b>	<b>2.990,00</b>	<b>14,5</b>	<b>-97,2</b>	<b>-4,5</b>	<b>-93,7</b>
Certificação Profissional		47.768,47		21.857,69		2.206,44	-	-95,4	-	-89,9
Estudos e Investigação		15.120,00		0,00		64.575,00	-	327,1	-	-
Processos e Métodos Didáticos		66.711,61		6.109,36		0,00	-	-100,0	-	-100,0
Regime Prest. Desemp. - DL nº220 de 03/11/2006		1.739.331,58		1.308.109,41		1.538.373,66	-	-11,6	-	17,6
Observatório do Emprego e Formação		8.394,81		4.312,77		0,00	-	-100,0	-	-100,0
<b>COLOCAÇÃO</b>	<b>33.285</b>	<b>17.882,59</b>	<b>31.236</b>	<b>9.750,53</b>	<b>27.009</b>	<b>10.844,50</b>	<b>-18,9</b>	<b>-39,4</b>	<b>-13,5</b>	<b>11,2</b>
(***) Prod. de Instrumentos Téc. de Sup. à Atividade de Colocação	<b>33.285</b>	<b>0,00</b>	<b>31.236</b>	<b>0,00</b>	<b>27.009</b>	<b>0,00</b>	<b>-18,9</b>	<b>-</b>	<b>-13,5</b>	<b>-</b>
<b>COLOCAÇÃO EXTERNA</b>		<b>17.882,59</b>		<b>9.750,53</b>		<b>10.844,50</b>		<b>-39,4</b>		<b>11,2</b>
Rede Eures		17.882,59		9.750,53		10.844,50	-	-39,4	-	11,2
<b>PRESTAÇÕES TÉCNICAS - METODOLOGIA PNE</b>		<b>14.546,11</b>		<b>7.029,11</b>		<b>502,76</b>		<b>-96,5</b>		<b>-92,8</b>
INSERJOVEM		4.932,96		2.101,76		13,97	-	-99,7	-	-99,3
REAGE		9.613,15		4.927,35		488,79	-	-94,9	-	-90,1
<b>MODERNIZAÇÃO DO SERVIÇO PÚBLICO DE EMPREGO</b>		<b>128.062,09</b>		<b>56.014,20</b>		<b>175.472,99</b>		<b>37,0</b>		<b>213,3</b>
Modern. do SPE: Proj. LSE (Livre Serv. P/ Emprego)		128.062,09		56.014,20		175.472,99	-	37,0	-	213,3
<b>PROG. 4 - RELAÇÕES C/EXTERIOR E ARTICULAÇÃO COM OUTRAS ENTIDADES</b>		<b>6.504.938,46</b>		<b>6.132.230,86</b>		<b>5.453.118,11</b>		<b>-16,2</b>		<b>-11,1</b>
<b>AÇÕES CONJUNTAS COM OUTRAS ENTIDADES</b>		<b>5.024.523,48</b>		<b>5.172.577,68</b>		<b>4.775.093,34</b>		<b>-5,0</b>		<b>-7,7</b>
Diálogo Social		186.711,24		198.026,15		170.075,49	-	-8,9	-	-14,1
Participação em Programas Comunitários		51.491,35		0,00		16.713,50	-	-67,5	-	-

DESIGNAÇÃO DA DESPESA	30 de junho de 2010		30 de junho de 2011		30 de junho de 2012		Var. % 2010-12		Var. % 2011-12	
	Abrangidos	Pagamento	Abrangidos	Pagamento	Abrangidos	Pagamento	Abrang.	Pagam.	Abrang.	Pagam.
<b>OUTRAS AÇÕES CONJUNTAS COM OUTRAS ENTIDADES</b>		<b>597.833,69</b>		<b>1.560.192,85</b>		<b>1.094.682,84</b>	-	<b>83,1</b>	-	<b>-29,8</b>
Concursos Diversos		29.542,02		286.375,42		438.256,52	-	1.383,5	-	53,0
Outras Ações		68.291,67		139.680,00		94.250,00	-	38,0	-	-32,5
Cooperação IEFPP / Cooperativa António Sérgio		500.000,00		1.134.137,43		562.176,32	-	12,4	-	-50,4
<b>COOPERAÇÃO INSTITUCIONAL</b>		<b>4.188.487,20</b>		<b>3.414.358,68</b>		<b>3.493.621,51</b>	-	<b>-16,6</b>	-	<b>2,3</b>
Comissão para a Igualdade no Trabalho e no Emprego (CITE)		476.715,02		438.102,98		423.507,26	-	-11,2	-	-3,3
Serviços Sociais do MSST		293.704,50		285.281,28		293.467,98	-	-0,1	-	2,9
Agência Nacional para a Aprendizagem ao Longo da Vida		0,00		303.650,00		258.102,50	-	-	-	-15,0
Instituto de Gestão do Fundo Social Europeu (IGFSE)		622.212,00		0,00		0,00	-	-100,0	-	-
Outros Serviços		592.105,48		293.761,82		320.302,83	-	-45,9	-	9,0
Alto Comissariado p/Imigração e Minorias Étnicas		2.203.750,20		2.093.562,60		2.198.240,94	-	-0,2	-	5,0
<b>RELAÇÕES PÚBLICAS</b>		<b>1.246.273,18</b>		<b>297.713,53</b>		<b>374.033,54</b>	-	<b>-70,0</b>	-	<b>25,6</b>
Informação para o Exterior		532.147,83		96.750,77		133.472,29	-	-74,9	-	38,0
Relação Direta com os Utentes		714.125,35		200.962,76		240.561,25	-	-66,3	-	19,7
<b>RELAÇÕES INTERNACIONAIS</b>		<b>234.141,80</b>		<b>661.939,65</b>		<b>303.991,23</b>	-	<b>29,8</b>	-	<b>-54,1</b>
Organizações Internacionais		28.844,00		33.646,00		178.088,12	-	517,4	-	429,3
COOPERAÇÃO BILATERAL C/ PALOPS		180.144,60		577.987,25		125.903,11	-	-30,1	-	-78,2
Cooperação Bilateral com Outros Países e Outras Atividades		25.153,20		50.306,40		0,00	-	-100,0	-	-100,0
<b>PROG. 5 - GESTÃO E ORGANIZAÇÃO INTERNA</b>		<b>73.436.227,91</b>		<b>71.683.212,06</b>		<b>64.161.699,63</b>	-	<b>-12,6</b>	-	<b>-10,5</b>
<b>INFRAESTRUTURAS FÍSICAS</b>		<b>2.630.120,91</b>		<b>5.709.540,11</b>		<b>5.695.800,74</b>	-	<b>116,6</b>	-	<b>-0,2</b>
Centros de Emprego		221.066,41		1.615.224,88		2.797.396,33	-	1.165,4	-	73,2
Centros de Formação Profissional de Gestão Direta		874.011,68		2.038.248,78		2.398.164,67	-	174,4	-	17,7
Centros de Formação Profissional de Gestão Participada		828.494,15		1.286.668,99		296.170,77	-	-64,3	-	-77,0
Centro de Reabilitação Profissional de Gestão Direta		180.121,53		10.858,42		9.717,00	-	-94,6	-	-10,5
Centro de Reabilitação Profissional de Gestão Participada		20.000,00		160.000,00		60.000,00	-	200,0	-	-62,5
Serviços de Coordenação Central e Regional		473.968,57		586.575,87		126.104,93	-	-73,4	-	-78,5
Outras Infraestruturas Físicas		32.458,57		11.963,17		8.247,04	-	-74,6	-	-31,1
<b>Funcionamento, Organização e Gestão Internas</b>		<b>3.136.128,71</b>		<b>3.214.902,83</b>		<b>2.842.620,07</b>	-	<b>-9,4</b>	-	<b>-11,6</b>
Funcionamento, Organização e Gestão Internas		3.130.269,74		3.211.323,86		2.837.130,23	-	-9,4	-	-11,7
<b>FUNCIONAMENTO - POEFDs e POR</b>		<b>5.858,97</b>		<b>3.578,97</b>		<b>5.489,84</b>	-	<b>-6,3</b>	-	<b>53,4</b>
Funcionamento - POR		1.521,06		0,00		0,00	-	-100,0	-	-
Funcionamento - POPH		4.337,91		3.578,97		5.489,84	-	26,6	-	53,4
<b>RECURSOS HUMANOS</b>		<b>52.435.552,72</b>		<b>48.195.397,63</b>		<b>40.734.973,36</b>	-	<b>-22,3</b>	-	<b>-15,5</b>
<b>GESTÃO DE RECURSOS HUMANOS</b>		<b>52.204.679,36</b>		<b>48.070.682,11</b>		<b>40.654.115,10</b>	-	<b>-22,1</b>	-	<b>-15,4</b>
Centros de Emprego		21.827.341,86		20.218.901,83		17.871.042,79	-	-18,1	-	-11,6
Centros de Formação Profissional		15.141.228,14		14.232.404,89		11.395.982,19	-	-24,7	-	-19,9
Centros de Reabilitação Profissional		432.965,56		411.916,40		287.498,24	-	-33,6	-	-30,2
Serviços de Coordenação Central e Regional		13.816.348,28		12.304.812,63		10.443.612,51	-	-24,4	-	-15,1
POR		147.933,73		80.387,86		0,00	-	-100,0	-	-100,0
Pessoal Deslocado em Diversos Serviços		838.861,79		822.258,50		0,00	-	-100,0	-	-100,0
Pessoal Deslocado em Diversos Serviços		-		-		655.979,37	-	-	-	-
<b>DESENVOLVIMENTO DOS RECURSOS HUMANOS</b>		<b>159.095,28</b>		<b>47.615,50</b>		<b>4.532,00</b>	-	<b>-97,2</b>	-	<b>-90,5</b>
Formação Interna - Ações		159.095,28		47.615,50		4.532,00	-	-97,2	-	-90,5
<b>Ação Social</b>		<b>71.778,08</b>		<b>77.100,02</b>		<b>76.326,26</b>	-	<b>6,3</b>	-	<b>-1,0</b>
<b>INFORMATIZAÇÃO</b>		<b>1.511.769,60</b>		<b>1.467.351,74</b>		<b>1.819.346,11</b>	-	<b>20,3</b>	-	<b>24,0</b>
Hardware		386.093,20		194.553,94		367.280,64	-	-4,9	-	88,8
Software		578.551,00		665.689,67		622.516,02	-	7,6	-	-6,5
Comunicação		526.147,59		598.225,18		819.665,90	-	55,8	-	37,0
Outros		20.977,81		8.882,95		9.883,55	-	-52,9	-	11,3
<b>INFORMAÇÃO CIENTÍFICA E DOCUMENTAÇÃO</b>		<b>19.828,29</b>		<b>39.093,17</b>		<b>50.913,37</b>	-	<b>156,8</b>	-	<b>30,2</b>
<b>INFORMAÇÃO CIENTÍFICA E DOCUMENTAÇÃO</b>		<b>19.828,29</b>		<b>39.093,17</b>		<b>50.913,37</b>	-	<b>156,8</b>	-	<b>30,2</b>
Informação Científica e Técnica		7.052,98		6.146,38		2.821,82	-	-60,0	-	-54,1
Atividade Editorial		8.839,32		28.395,79		48.091,55	-	444,1	-	69,4
<b>GESTÃO DE CENTROS</b>		<b>13.702.827,68</b>		<b>13.056.926,58</b>		<b>13.018.045,98</b>	-	<b>-5,0</b>	-	<b>-0,3</b>
Centros de Emprego		4.382.223,65		4.119.829,83		3.742.402,91	-	-14,6	-	-9,2
Centros de Formação Profissional		8.951.277,48		8.690.950,29		8.960.372,40	-	0,1	-	3,1
Centros de Reabilitação Profissional		369.326,55		246.146,46		315.270,67	-	-14,6	-	28,1
<b>PROG 6 - OUTROS</b>		<b>80.373,92</b>		<b>147.674,34</b>		<b>1.632.216,95</b>	-	<b>1.930,8</b>	-	<b>1.005,3</b>
Restituições de Apoios Comunitários		80.373,92		147.674,34		1.632.216,95	-	1.930,8	-	1.005,3
<b>ORGANISMO INTERMÉDIO</b>		<b>35.692.226,06</b>	<b>4.916</b>	<b>8.231.567,70</b>	<b>6.200</b>	<b>1.272.408,28</b>				
<b>TOTAL</b>		<b>327.419.873,01</b>		<b>266.389.529,02</b>		<b>204.756.965,56</b>	-	<b>-37,5</b>	-	<b>-23,1</b>

(\*) Número de pessoas envolvidas em componentes de medidas (ex.: majorações em ILE) cuja meta já está contemplada na medida principal.

(\*\*) A execução física destas medidas não é contabilizada em número de abrangidos ou pessoas apoiadas, pelo que não pode ser adicionada à execução das restantes medidas.

(\*\*\*) Este número inclui as colocações de desempregados e empregados

(1) A partir de 2007, a atividade física e financeira realizada em Iniciativas Locais de Emprego (ILE) no âmbito dos Serviços de Apoio à Família é registada nas correspondentes rubricas ao abrigo do PEOE.

**Execução Física Agregada por:**

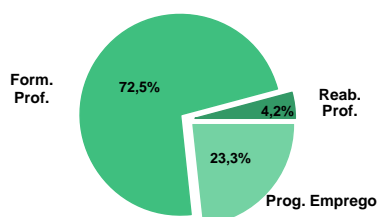
Pessoas:	312.832	275.397	291.444	-5,1	5,8
a) Informação e Orientação Profissional:	307.159	66.874	63.862	14,5	-4,5
b) Estruturas:	55.786	402	289	-49,3	-28,1
c) Feliras:	570		3	-	-
d) Cooperativas (Investimento):		1		-	-100,0
f) Prémios de Igualdade de Oportunidades	7	5		-100,0	-100,0

**IEFP, I.P. + CGP: ATIVIDADE DESENVOLVIDA EM 2012**
**EXECUÇÃO FÍSICA E FINANCEIRA**

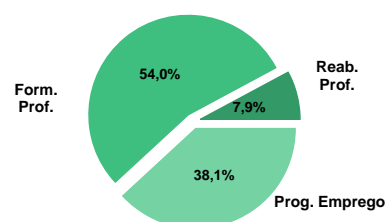
Valores acumulados a 30 de junho de 2012

ÁREAS DE INTERVENÇÃO	Execução Física			Execução Financeira (Un.: Euros)			
	Meta	Abrangidos	Grau Exec.	Dotação	Cabimento	Pagamento	Grau Exec.
<b>EMPREGO</b>	<b>254.418</b>	<b>88.650</b>	<b>34,8</b>	<b>339.434.200,00</b>	<b>157.056.838,88</b>	<b>51.784.005,96</b>	<b>15,3</b>
Programas de Emprego	179.218	61.641	34,4	335.640.098,00	153.882.959,94	50.234.285,04	15,0
Colocações	75.200	27.009	35,9	0,00	0,00	0,00	
Colocações de Desempregados	-	25.111	-	-	-	-	-
Colocações de Empregados	-	1.898	-	-	-	-	-
Outras Medidas	-	-	-	3.794.102,00	3.173.878,94	1.549.720,92	40,8
<b>FORMAÇÃO PROFISSIONAL</b>	<b>377.983</b>	<b>191.803</b>	<b>50,7</b>	<b>305.420.168,00</b>	<b>138.545.681,79</b>	<b>71.140.431,67</b>	<b>23,3</b>
<b>REABILITAÇÃO PROFISSIONAL</b>	<b>15.017</b>	<b>10.991</b>	<b>73,2</b>	<b>38.933.256,00</b>	<b>20.516.714,18</b>	<b>10.340.248,81</b>	<b>26,6</b>
<b>TOTAL</b>	<b>647.418</b>	<b>291.444</b>	<b>45,0</b>	<b>683.787.624,00</b>	<b>316.119.234,85</b>	<b>133.264.686,44</b>	<b>19,5</b>
<b>Informação e Orientação Profissional</b>		<b>63.862</b>		<b>180.500,00</b>	<b>9.102,00</b>	<b>2.990,00</b>	<b>1,7</b>

Abrangidos - Peso relativo



Pagamento - Peso relativo


**MEDIDAS / PROGRAMAS COM MAIOR PESO RELATIVO**

EXECUÇÃO FÍSICA	METAS	ABRANGIDOS	GRAU
Formação Modular	141.182	68.194	48,3
Contrato Emprego Inserção	63.000	30.070	47,7
Estágios Profissionais - Port. 92/2011	45.000	15.244	33,9
Cursos Educação e Formação de Adultos	35.755	23.579	65,9
Estímulo 2012	35.000	2.218	6,3
Reconhec. e Validação de Competências	22.612	2.731	12,1
Sist. Aprendizagem - Entidades Externas	16.538	8.267	50,0
Contrato Emprego Inserção +	14.540	6.850	47,1
Sist. de Aprendizagem - Gestão Direta	13.462	6.370	47,3
Cursos Educação e Form. de Jovens	7.070	2.767	39,1

EXECUÇÃO FINANCEIRA	DOTAÇÃO	CABIMENTO	PAGAMENTO	GRAU PAGAM
Estágios Profissionais - Port. 92/2011	137.066.772,00	72.472.868,77	19.857.116,36	14,5
Cursos Educação e Formação de Adultos	80.090.449,00	62.524.404,43	25.251.262,12	31,5
Estímulo 2012	55.970.644,00	3.131.635,65	256.143,42	0,5
Sist. Aprendizagem - Entidades Externas	47.634.767,00	23.420.286,45	14.641.965,72	30,7
Contrato Emprego Inserção +	41.400.524,00	24.617.821,18	7.530.356,60	18,2
Formação Modular	23.642.275,00	11.227.346,78	4.699.463,40	19,9
Sist. de Aprendizagem - Gestão Direta	23.269.519,00	14.769.250,24	6.472.555,36	27,8
Linha Apoio Criação Empresas e Emprego	23.061.854,00	377.124,07	286.723,78	1,2
Form.p/ Pessoas c/ Def. - Ações Coop.	19.260.000,00	11.501.810,97	5.238.567,12	27,2
Estágios Profissionais	15.264.808,00	14.282.990,29	7.355.705,41	48,2

PROGRAMAS DE EMPREGO	Execução Física			Execução Financeira (Un.: Euros)			
	Meta	Abrangidos	Grau Exec.	Dotação	Cabimento	Pagamento	Grau Exec.
<b>PROGRAMAS DE FORMAÇÃO E EMPREGO</b>	<b>50.570</b>	<b>17.069</b>	<b>33,8</b>	<b>168.022.611,00</b>	<b>98.435.574,98</b>	<b>33.008.393,56</b>	<b>19,6</b>
Bolsas de Formação da Iniciativa do Trabalhador	180	130	72,2	317.923,00	80.387,87	53.657,00	16,9
Cheque Formação	2.500		0,0	2.500.000,00	0,00	0,00	0,0
Estágios Profissionais - Port. 268/1997				67.597,00	20.990,40	19.614,26	29,0
Estágios Profissionais na Administração Pública		2		3.300,00	3.254,79	3.254,79	98,6
Estágios Profissionais - INOV-JOVEM	10	6	60,0	362.420,00	315.459,74	186.648,13	51,5
Estágios Profissionais - INOV-SOCIAL	285	225	78,9	2.277.724,00	1.988.633,98	1.020.409,13	44,8
Estágios Profissionais - INOV EXPORT				146.881,00	47.946,17	47.946,17	32,6
Estágios Profissionais	1.380	595	43,1	15.264.808,00	14.282.990,29	7.355.705,41	48,2
Estágios Qualificação-Emprego	215	122	56,7	2.214.633,00	2.004.139,37	962.888,90	43,5
Estágios Profissionais de níveis III e IV	1.000	745	74,5	7.800.553,00	7.218.903,60	3.501.153,41	44,9
Estágios Profissionais - Port. 92/2011	45.000	15.244	33,9	137.066.772,00	72.472.868,77	19.857.116,36	14,5
<b>CRIAÇÃO DE EMPREGO E EMPRESAS</b>	<b>47.019</b>	<b>4.036</b>	<b>8,6</b>	<b>91.141.417,00</b>	<b>6.628.488,56</b>	<b>2.204.911,52</b>	<b>2,4</b>
(1) (*) Programa de Estímulo à Oferta de Emprego - Investimento		41		1.835.806,00	1.335.803,53	368.874,01	20,1
(1) ILE - Criação de Postos de Trabalho		51		658.797,00	488.530,59	217.593,45	33,0
(1) (*) ILE - Majorações		3		44.974,00	35.353,85	10.359,31	23,0
Apoios à Contratação		3		0,00	0,00	0,00	
(**) Prémio de Igualdade de Oportunidades - Majorações				38.140,00	8.758,90	0,00	0,0
APE - Apoios à criação do Próprio Emprego - PAECPE	1.330	1.062	79,8	1.670.275,00	245.350,82	135.718,44	8,1
Prémio de Colocação	10		0,0	6.290,00	3.772,98	3.772,98	60,0
Apoios à Contratação para Jovens	10	288	2.880,0	932.500,00	875.375,00	818.375,00	87,8
Apoios à Cont. para Adultos e Públicos Específicos	10	34	340,0	172.500,00	95.500,00	95.500,00	55,4
Linha de Apoio à Criação de Empresas e de Emprego	4.950	349	7,1	23.061.854,00	377.124,07	286.723,78	1,2
Economia Social - Criação de PT	200		0,0	2.500.000,00	0,00	0,00	0,0
Estímulo 2012	35.000	2.218	6,3	55.970.644,00	3.131.635,65	256.143,42	0,5
Estímulo à Integração no Mercado de Emprego (EIME)	5.000		0,0	4.000.000,00	0,00	0,00	0,0
Promoção do Artesanato - Artesãos	500	31	6,2	190.114,00	22.228,01	11.851,13	6,2
PRODESCOOP - Cooperativas - Criação de Postos de Trabalho	9		0,0	59.523,00	9.055,16	0,00	0,0
<b>MERCADO SOCIAL DE EMPREGO</b>	<b>80.517</b>	<b>39.534</b>	<b>49,1</b>	<b>61.410.318,00</b>	<b>38.743.279,18</b>	<b>12.536.829,81</b>	<b>20,4</b>
(*) Empresas de Inserção - Investimento	85	36	42,4	318.916,00	28.395,65	2.946,95	0,9
Empresas de Inserção - Profissionalização	2.930	2.600	88,7	9.627.077,00	9.032.173,90	3.666.579,78	38,1
(*) Empresas de Inserção - Formação	682	276	40,5	1.206.949,00	1.061.356,30	391.549,81	32,4
Empresas de Inserção - Prémio Integração	47	14	29,8	208.800,00	95.582,16	90.551,52	43,4
Contrato Emprego Inserção	63.000	30.070	47,7	8.648.052,00	3.907.949,99	854.845,15	9,9
Contrato Emprego Inserção +	14.540	6.850	47,1	41.400.524,00	24.617.821,18	7.530.356,60	18,2
<b>OUTRAS MEDIDAS DE PROMOÇÃO DO EMPREGO</b>	<b>1.112</b>	<b>1.002</b>	<b>90,1</b>	<b>7.794.219,00</b>	<b>4.648.657,89</b>	<b>1.505.115,23</b>	<b>19,3</b>
<b>FUNDO DE AJUSTAMENTO À GLOBALIZAÇÃO - FEG</b>	<b>750</b>	<b>112</b>	<b>14,9</b>	<b>3.792.273,00</b>	<b>1.053.325,80</b>	<b>329.140,10</b>	<b>8,7</b>
Apoios à Autocolocação	300	32	10,7	469.955,00	83.005,56	33.537,60	7,1
Apoios à Inserção	20		0,0	8.200,00	0,00	0,00	0,0
Apoio ao Empreendedorismo	70	4	5,7	1.801.065,00	412.731,15	79.490,51	4,4
Planos de Integração	110	42	38,2	708.517,00	324.240,48	75.787,94	10,7
Prática em Contexto de Trabalho	10	1	10,0	7.000,00	6.908,00	6.778,27	96,8
Apoios à Contratação	120	10	8,3	431.536,00	148.403,88	74.201,94	17,2
Bolsa de Formação	120	23	19,2	366.000,00	78.036,73	59.343,84	16,2
<b>PROGRAMA VIDA - EMPREGO</b>	<b>362</b>	<b>890</b>	<b>245,9</b>	<b>4.001.946,00</b>	<b>3.595.332,09</b>	<b>1.175.975,13</b>	<b>29,4</b>
Estágios de Integração Socioprofissional	150	410	273,3	1.715.955,00	1.514.421,45	544.375,29	31,7
Prémio de Integração Socioprofissional	10	47	470,0	80.493,00	30.183,84	25.153,20	31,2
Apoios ao Emprego	200	433	216,5	2.197.898,00	2.050.726,80	606.446,64	27,6
Apoios ao Autoemprego	2		0,0	7.600,00	0,00	0,00	0,0
<b>ESTRUTURAS E OUTROS APOIOS PARA PROMOÇÃO DO EMPREGO</b>	<b>-</b>	<b>-</b>	<b>-</b>	<b>7.271.533,00</b>	<b>5.426.959,33</b>	<b>979.034,92</b>	<b>13,5</b>
(**) Promoção do Artesanato - Feiras	85	3	3,5	778.446,00	46.363,00	5.550,00	0,7
Prog. para a Promoção dos Ofícios e das Micro Empresas Artesanais - PPART				119.220,00	28.293,52	10.651,72	8,9
(**) PRODESCOOP - Cooperativas - Investimento	4		0,0	94.418,00	43.446,10	0,00	0,0
<b>PROM. DE EST. E SERV. DE AP. À INSERÇÃO PROFISSIONAL</b>	<b>-</b>	<b>-</b>	<b>-</b>	<b>6.279.449,00</b>	<b>5.308.856,71</b>	<b>962.833,20</b>	<b>15,3</b>
(**) GIP - Gabinetes de Inserção Profissional	653	289	44,3	6.279.449,00	5.308.856,71	962.833,20	15,3
<b>TOTAL</b>	<b>179.218</b>	<b>61.641</b>	<b>34,4</b>	<b>335.640.098,00</b>	<b>153.882.959,94</b>	<b>50.234.285,04</b>	<b>15,0</b>

(\*) Número de pessoas envolvidas em componentes de medidas (ex.: majorações em ILE) cuja meta já está contemplada na medida principal.

(\*\*) A execução física destas medidas não é contabilizada em número de abrangidos ou pessoas apoiadas, pelo que não pode ser adicionada à execução das restantes medidas.

(1) Inclui a atividade realizada no âmbito das Iniciativas Locais de Emprego - Serviços de Apoio à Família

FORMAÇÃO PROFISSIONAL	Execução Física			Execução Financeira (Un.: Euros)			
	Meta	Abrangidos	Grau Exec.	Dotação	Cabimento	Pagamento	Grau Exec.
Sistema de Aprendizagem - Gestão Direta	13.462	6.370	47,3	23.269.519,00	14.769.250,24	6.472.555,36	27,8
Sistema de Aprendizagem - Entidades Externas	16.538	8.267	50,0	47.634.767,00	23.420.286,45	14.641.965,72	30,7
Sistema de Aprendizagem - Saldos				1.731.352,00	1.084.077,97	990.139,61	57,2
Cursos de Educação e Formação de Jovens	7.070	2.767	39,1	11.325.015,00	5.983.725,25	3.064.662,74	27,1
Cursos de Especialização Tecnológica	150	37	24,7	120.746,00	9.037,81	6.743,63	5,6
Reconhecimento e Validação de Competências	22.612	2.731	12,1	7.918.389,00	2.364.314,97	1.288.763,75	16,3
Portugal Acolhe	835	895	107,2	346.148,00	194.333,40	121.385,49	35,1
Programa Qualificação-Emprego				15.471,00	15.470,57	0,00	0,0
Formação Modular	141.182	68.194	48,3	23.642.275,00	11.227.346,78	4.699.463,40	19,9
Cursos de Educação e Formação de Adultos	35.755	23.579	65,9	80.090.449,00	62.524.404,43	25.251.262,12	31,5
Formação de Formadores	832	123	14,8	497.675,00	109.756,80	62.325,03	12,5
Formação para a Inclusão	5.450	5.859	107,5	4.834.469,00	3.250.089,43	1.602.100,94	33,1
<b>IEFP, I.P. (Centros de Emprego + Centros de Form. Prof. de Gestão Direta)</b>	<b>243.886</b>	<b>118.822</b>	<b>48,7</b>	<b>201.426.275,00</b>	<b>124.952.094,10</b>	<b>58.201.367,79</b>	<b>28,9</b>
Centros de Gestão Participada	104.097	72.981	70,1	93.570.989,00	10.167.507,33	10.167.507,33	10,9
Ações em Cooperação com Outras Entidades	30.000		0,0	10.422.904,00	3.426.080,36	2.771.556,55	26,6
<b>TOTAL</b>	<b>377.983</b>	<b>191.803</b>	<b>50,7</b>	<b>305.420.168,00</b>	<b>138.545.681,79</b>	<b>71.140.431,67</b>	<b>23,3</b>

REABILITAÇÃO PROFISSIONAL DE PESSOAS COM DEFICIÊNCIAS E INCAPACIDADES	Execução Física			Execução Financeira (Un.: Euros)			
	Meta	Abrangidos	Grau Exec.	Dotação	Cabimento	Pagamento	Grau Exec.
Aval. e Orientação Prof. de Pessoas com Deficiência	260	81	31,2	236.300,00	121.580,28	44.499,88	18,8
Form. para Pessoas com Deficiência - Ações em Cooperação	2.150	1.473	68,5	19.260.000,00	11.501.810,97	5.238.567,12	27,2
Adaptação de Postos de Trabalho/Eliminação Barreiras Arquitectónicas	110	1	0,9	363.291,00	16.289,12	10.737,52	3,0
Centro de Emprego Protegido	270	245	90,7	1.964.144,00	1.226.022,94	528.056,93	26,9
Contrato de Emprego Apoiado em Entidades Empregadoras/Enclaves	95	136	143,2	416.961,00	216.361,47	98.460,22	23,6
Prémio de Mérito				102.472,00	27.088,06	0,00	0,0
Apoio à Colocação e Acompanhamento Pós - Colocação	1.425	598	42,0	1.186.300,00	755.906,11	245.907,24	20,7
Sistema de Atribuição de Produtos de Apoio	478		0,0	520.000,00	0,00	0,00	0,0
Estágio de Inserção para Pessoas c/ Deficiências e Incapacidades	330	144	43,6	1.337.054,00	505.304,41	129.620,29	9,7
Contrato Emprego-Inserção p/ Pessoas c/ Deficiências e Incapacidades	520	424	81,5	2.986.431,00	2.016.822,53	419.609,50	14,1
Avaliação da Incapacidade Decorrente de Acidente de Trabalho				205.026,00	0,00	0,00	0,0
Apoios a Manutenção e Reintegração de Pessoas com Incapacidade Decorrente de Ac				383.835,00	0,00	0,00	0,0
Centros e Unidades de Reabilitação Profissional				1.380.000,00	1.347.722,67	842.984,49	61,1
Centros de Gestão Participada - Reabilitação	3.059	1.689	55,2	7.319.033,00	1.509.397,34	1.509.397,34	20,6
Organismo Intermédio	6.320	6.200	98,1	1.272.409,00	1.272.408,28	1.272.408,28	100,0
<b>TOTAL</b>	<b>15.017</b>	<b>10.991</b>	<b>73,2</b>	<b>38.933.256,00</b>	<b>20.516.714,18</b>	<b>10.340.248,81</b>	<b>26,6</b>

DESIGNAÇÃO DA DESPESA	Execução Física			Execução Financeira (Un.: Euros)				
	Meta a)	Abrangidos b)	Grau Exec. b) / a)	Dotação a)	Cabimento b)	Pagamento c)	Grau Exec. b) / a)	Grau Exec. c) / a)
<b>PROG. 1 - INTERV. ESTRUT. NOS DOMÍNIOS DO EMPREGO E DA FORM. PROF.</b>	<b>470.872</b>	<b>207.161</b>	<b>44,0</b>	<b>568.534.084,00</b>	<b>241.531.084,32</b>	<b>105.096.977,63</b>	<b>42,5</b>	<b>18,5</b>
<b>PROMOÇÃO DA EMPREGABILIDADE E DO EMPREGO</b>	<b>288.174</b>	<b>129.909</b>	<b>45,1</b>	<b>364.116.742,00</b>	<b>220.027.822,85</b>	<b>89.545.335,38</b>	<b>60,4</b>	<b>24,6</b>
<b>PROM. A FORM. QUALIFICANTE E A TRANSIÇÃO P/A VIDA ATIVA</b>	<b>37.220</b>	<b>17.441</b>	<b>46,9</b>	<b>84.081.399,00</b>	<b>45.266.377,72</b>	<b>25.176.067,06</b>	<b>53,8</b>	<b>29,9</b>
Sistema de Aprendizagem - Gestão Direta	13.462	6.370	47,3	23.269.519,00	14.769.250,24	6.472.555,36	63,5	27,8
Sistema de Aprendizagem - Entidades Externas	16.538	8.267	50,0	47.634.767,00	23.420.286,45	14.641.965,72	49,2	30,7
Sistema de Aprendizagem - Saldos				1.731.352,00	1.084.077,97	990.139,61	62,6	57,2
Cursos de Educação e Formação de Jovens	7.070	2.767	39,1	11.325.015,00	5.983.725,25	3.064.662,74	52,8	27,1
Cursos de Especialização Tecnológica	150	37	24,7	120.746,00	9.037,81	6.743,63	7,5	5,6
<b>FORMAÇÃO AO LONGO DA VIDA E ADAPTABILIDADE</b>	<b>167.309</b>	<b>71.950</b>	<b>43,0</b>	<b>34.740.206,00</b>	<b>13.881.853,59</b>	<b>6.163.269,64</b>	<b>40,0</b>	<b>17,7</b>
Bolsas de Formação da Iniciativa do Trabalhador	180	130	72,2	317.923,00	80.387,87	53.657,00	25,3	16,9
Reconhecimento e Validação de Competências	22.612	2.731	12,1	7.918.389,00	2.364.314,97	1.288.763,75	29,9	16,3
Portugal Acolhe	835	895	107,2	346.148,00	194.333,40	121.385,49	56,1	35,1
Formação Modular	141.182	68.194	48,3	23.642.275,00	11.227.346,78	4.699.463,40	47,5	19,9
Programa Qualificação-Emprego				15.471,00	15.470,57	0,00	100,0	0,0
Cheque Formação	2.500		0,0	2.500.000,00	0,00	0,00	0,0	0,0
<b>QUALIFICAÇÃO E INSERÇÃO PROF. PARA DESEMPREGADOS</b>	<b>83.350</b>	<b>40.287</b>	<b>48,3</b>	<b>242.508.112,00</b>	<b>158.527.551,65</b>	<b>56.950.995,25</b>	<b>65,4</b>	<b>23,5</b>
Cursos de Educação e Formação de Adultos	35.755	23.579	65,9	80.090.449,00	62.524.404,43	25.251.262,12	78,1	31,5
Estágios Profissionais - Port. 268/1997				67.597,00	20.990,40	19.614,26	31,1	29,0
Estágios Profissionais na Administração Pública		2		3.300,00	3.254,79	3.254,79	98,6	98,6
Estágios Profissionais	1.380	595	43,1	15.264.808,00	14.282.990,29	7.355.705,41	93,6	48,2
Estágios Profissionais - Qualificação Emprego	215	122	56,7	2.214.633,00	2.004.139,37	962.888,90	90,5	43,5
Estágios Profissionais de níveis III e IV	1.000	745	74,5	7.800.553,00	7.218.903,60	3.501.153,41	92,5	44,9
Estágios Profissionais - Port. 92/2011	45.000	15.244	33,9	137.066.772,00	72.472.868,77	19.857.116,36	52,9	14,5
<b>PROGRAMA INOV</b>	<b>295</b>	<b>231</b>	<b>78,3</b>	<b>2.787.025,00</b>	<b>2.352.039,89</b>	<b>1.255.003,43</b>	<b>84,4</b>	<b>45,0</b>
Estágios Profissionais - INOV-JOVEM	10	6	60,0	362.420,00	315.459,74	186.648,13	87,0	51,5
Estágios Profissionais - INOV-SOCIAL	285	225	78,9	2.277.724,00	1.988.633,98	1.020.409,13	87,3	44,8
Estágios Profissionais - INOV EXPORT				146.881,00	47.946,17	47.946,17	32,6	32,6
<b>APOIO À CRIAÇÃO DE EMP. NO ÂMBITO DO DESENV. LOCAL E DA ECON. SOCIAL</b>	<b>47.769</b>	<b>4.148</b>	<b>8,7</b>	<b>95.925.774,00</b>	<b>7.799.916,98</b>	<b>2.550.253,34</b>	<b>8,1</b>	<b>2,7</b>
<b>APOIO AO INVEST. EM INIC. LOCAIS CRIADORAS DE EMPREGO</b>				<b>1.835.806,00</b>	<b>1.335.803,53</b>	<b>368.874,01</b>	<b>72,8</b>	<b>20,1</b>
(1) (*) Programa de Estímulo à Oferta de Emprego - Investimento		41		1.835.806,00	1.335.803,53	368.874,01	72,8	20,1
<b>APOIO À CRIAÇÃO DE EMPREGO E EMPRESAS</b>	<b>1.330</b>	<b>1.116</b>	<b>83,9</b>	<b>2.412.186,00</b>	<b>777.994,16</b>	<b>363.671,20</b>	<b>32,3</b>	<b>15,1</b>
(1) ILE - Criação de Postos de Trabalho		51		658.797,00	488.530,59	217.593,45	74,2	33,0
(1) (*) ILE - Majorações		3		44.974,00	35.353,85	10.359,31	78,6	23,0
Apoios à Contratação		3		0,00	0,00	0,00		
f) (**) Prémio de Igualdade de Oportunidades - Majorações				38.140,00	8.758,90	0,00	23,0	0,0
Apoios à criação do Próprio Emprego - PAECPE	1.330	1.062	79,8	1.670.275,00	245.350,82	135.718,44	14,7	8,1
<b>APOIO À INT. NO MERCADO DE TRABALHO</b>	<b>45.180</b>	<b>2.889</b>	<b>6,4</b>	<b>86.643.788,00</b>	<b>4.483.407,70</b>	<b>1.460.515,18</b>	<b>5,2</b>	<b>1,7</b>
Prémio de Colocação	10		0,0	6.290,00	3.772,98	3.772,98	60,0	60,0
Apoios à Contratação para Jovens	10	288	2.880,0	932.500,00	875.375,00	818.375,00	93,9	87,8
Apoios à Contratação para Adultos e Públicos Específicos	10	34	340,0	172.500,00	95.500,00	95.500,00	55,4	55,4
Linha de Apoio à Criação de Empresas e de Emprego	4.950	349	7,1	23.061.854,00	377.124,07	286.723,78	1,6	1,2
Economia Social - Criação de PT	200		0,0	2.500.000,00	0,00	0,00	0,0	0,0
Estímulo 2012	35.000	2.218	6,3	55.970.644,00	3.131.635,65	256.143,42	5,6	0,5
Estímulo à Integração no Mercado de Emprego (EIME)	5.000		0,0	4.000.000,00	0,00	0,00	0,0	0,0
<b>APOIOS À PROMOÇÃO DO ARTESANATO</b>	<b>500</b>	<b>31</b>	<b>6,2</b>	<b>1.087.780,00</b>	<b>96.884,53</b>	<b>28.052,85</b>	<b>8,9</b>	<b>2,6</b>
Promoção do Artesanato - Artesãos	500	31	6,2	190.114,00	22.228,01	11.851,13	11,7	6,2
c) (**) Promoção do Artesanato - Feiras	85	3	3,5	778.446,00	46.363,00	5.550,00	6,0	0,7
Prog. para a Promoção dos Ofícios e das Micro Empresas Artesanais - PPART				119.220,00	28.293,52	10.651,72	23,7	8,9
<b>APOIO AO DESENVOLVIMENTO COOPERATIVO</b>	<b>9</b>	<b>0,0</b>		<b>153.941,00</b>	<b>52.501,26</b>	<b>0,00</b>	<b>34,1</b>	<b>0,0</b>
d) (**) PRODESCOOP - Cooperativas - Investimento	4		0,0	94.418,00	43.446,10	0,00	46,0	0,0
PRODESCOOP - Cooperativas - Criação de Postos de Trabalho	9		0,0	59.523,00	9.055,16	0,00	15,2	0,0
<b>FUNDO EUROPEU DE AJUSTAMENTO À GLOBALIZAÇÃO - FEG</b>	<b>750</b>	<b>112</b>	<b>14,9</b>	<b>3.792.273,00</b>	<b>1.053.325,80</b>	<b>329.140,10</b>	<b>27,8</b>	<b>8,7</b>
Apoios à Autocolocação	300	32	10,7	469.955,00	83.005,56	33.537,60	17,7	7,1
Apoio à Inserção	20		0,0	8.200,00	0,00	0,00	0,0	0,0
Apoio ao Empreendedorismo	70	4	5,7	1.801.065,00	412.731,15	79.490,51	22,9	4,4
Planos de Integração	110	42	38,2	708.517,00	324.240,48	75.787,94	45,8	10,7
Prática em Contexto de Trabalho	10	1	10,0	7.000,00	6.908,00	6.778,27	98,7	96,8
Apoios à Contratação	120	10	8,3	431.536,00	148.403,88	74.201,94	34,4	17,2
Bolsa de Formação - FEG	120	23	19,2	366.000,00	78.036,73	59.343,84	21,3	16,2
<b>FORMAÇÃO DE AGENTES DA POLÍTICA DE EMPREGO</b>	<b>832</b>	<b>123</b>	<b>14,8</b>	<b>497.675,00</b>	<b>109.756,80</b>	<b>62.325,03</b>	<b>22,1</b>	<b>12,5</b>
<b>FORMAÇÃO DE AGENTES DA POLÍTICA DE EMPREGO</b>	<b>832</b>	<b>123</b>	<b>14,8</b>	<b>497.675,00</b>	<b>109.756,80</b>	<b>62.325,03</b>	<b>22,1</b>	<b>12,5</b>
Formação de Formadores	832	123	14,8	497.675,00	109.756,80	62.325,03	22,1	12,5
<b>ACÇÕES EM COOPERAÇÃO</b>	<b>134.097</b>	<b>72.981</b>	<b>54,4</b>	<b>103.993.893,00</b>	<b>13.593.587,69</b>	<b>12.939.063,88</b>	<b>13,1</b>	<b>12,4</b>
<b>Centros de Gestão Participada</b>	<b>104.097</b>	<b>72.981</b>	<b>70,1</b>	<b>93.570.989,00</b>	<b>10.167.507,33</b>	<b>10.167.507,33</b>	<b>10,9</b>	<b>10,9</b>
<b>Ações em Cooperação com Outras Entidades</b>	<b>30.000</b>		<b>0,0</b>	<b>10.422.904,00</b>	<b>3.426.080,36</b>	<b>2.771.556,55</b>	<b>32,9</b>	<b>26,6</b>
Entidade Contratante - Contribuições para a Segurança Social				4.000.000,00	0,00	0,00	0,0	0,0

DESIGNAÇÃO DA DESPESA	Execução Física			Execução Financeira (Un.: Euros)				
	Meta a)	Abrangidos b)	Grau Exec. b) / a)	Dotação a)	Cabimento b)	Pagamento c)	Grau Exec. b) / a)	Grau Exec. c) / a)
<b>PROG. 2 - INTEGRAÇÃO ECON. E SOCIAL DOS GRUPOS SOCIAIS DESFAV.</b>	<b>95.026</b>	<b>51.074</b>	<b>53,7</b>	<b>107.907.580,00</b>	<b>64.833.006,60</b>	<b>24.382.746,41</b>	<b>60,1</b>	<b>22,6</b>
<b>PROMOVER O EMP. E A EMPREGABILIDADE DOS GRUPOS PART. DESFAVORECIDOS</b>	<b>95.026</b>	<b>51.074</b>	<b>53,7</b>	<b>107.907.580,00</b>	<b>64.833.006,60</b>	<b>24.382.746,41</b>	<b>60,1</b>	<b>22,6</b>
<b>AÇÕES DE DESENV.PESSOAL E PROF. PESSOAS C/DEFICIÊNCIAS E INCAPACIDADES</b>	<b>2.410</b>	<b>1.554</b>	<b>64,5</b>	<b>19.496.300,00</b>	<b>11.623.391,25</b>	<b>5.283.067,00</b>	<b>59,6</b>	<b>27,1</b>
Aval. e Orientação Prof. de Pessoas com Deficiências e Incapacidades	260	81	31,2	236.300,00	121.580,28	44.499,88	51,5	18,8
Form. para Pessoas com Deficiências e Incapacidades - Ações em Cooperação	2.150	1.473	68,5	19.260.000,00	11.501.810,97	5.238.567,12	59,7	27,2
<b>APOIOS AO EMPREGO E CONTRATAÇÃO PESSOAS C/DEFICIÊNCIAS E INCAPACIDADES</b>	<b>3.228</b>	<b>1.548</b>	<b>48,0</b>	<b>9.465.514,00</b>	<b>4.763.794,64</b>	<b>1.432.391,70</b>	<b>50,3</b>	<b>15,1</b>
Adaptação de Postos de Trabalho/Eliminação Barreiras Arquitectónicas	110	1	0,9	363.291,00	16.289,12	10.737,52	4,5	3,0
Centro de Emprego Protegido	270	245	90,7	1.964.144,00	1.226.022,94	528.056,93	62,4	26,9
Contrato de Emprego Apoiado em Entidades Empregadoras/Enclaves	95	136	143,2	416.961,00	216.361,47	98.460,22	51,9	23,6
Prémio de Mérito				102.472,00	27.088,06	0,00	26,4	0,0
Apoio à Colocação e Acompanhamento Pós - Colocação	1.425	598	42,0	1.186.300,00	755.906,11	245.907,24	63,7	20,7
Sistema de Atribuição de Produtos de Apoio	478		0,0	520.000,00	0,00	0,00	0,0	0,0
Estágio de Inserção para Pessoas c/ Deficiências e Incapacidades	330	144	43,6	1.337.054,00	505.304,41	129.620,29	37,8	9,7
Contrato Emprego-Inserção p/ Pessoas c/ Deficiências e Incapacidades	520	424	81,5	2.986.431,00	2.016.822,53	419.609,50	67,5	14,1
Avaliação da Incapacidade Decorrente de Acidente de Trabalho				205.026,00	0,00	0,00	0,0	0,0
Apoios a Manutenção e Reintegração de Pessoas com Incapacidade Decorrente de Aciden				383.835,00	0,00	0,00	0,0	0,0
<b>AÇÕES DE FORM. PROF. DE GRUPOS DESFAVORECIDOS</b>	<b>5.450</b>	<b>5.859</b>	<b>107,5</b>	<b>4.834.469,00</b>	<b>3.250.089,43</b>	<b>1.602.100,94</b>	<b>67,2</b>	<b>33,1</b>
Formação para a Inclusão	5.450	5.859	107,5	4.834.469,00	3.250.089,43	1.602.100,94	67,2	33,1
<b>PROGRAMA VIDA - EMPREGO</b>	<b>362</b>	<b>890</b>	<b>245,9</b>	<b>4.001.946,00</b>	<b>3.595.332,09</b>	<b>1.175.975,13</b>	<b>89,8</b>	<b>29,4</b>
Estágios de Integração Socioprofissional	150	410	273,3	1.715.955,00	1.514.421,45	544.375,29	88,3	31,7
Prémio de Integração Socioprofissional	10	47	470,0	80.493,00	30.183,84	25.153,20	37,5	31,2
Apoios ao Emprego	200	433	216,5	2.197.898,00	2.050.726,80	606.446,64	93,3	27,6
Apoios ao Autoemprego	2		0,0	7.600,00	0,00	0,00	0,0	0,0
<b>DESENV. A REDE DE EQUIP. E SERV. DE PROMOÇÃO E DESENV.SOCIAL</b>				<b>1.380.000,00</b>	<b>1.347.722,67</b>	<b>842.984,49</b>	<b>97,7</b>	<b>61,1</b>
Centros e Unidades de Reabilitação Profissional				1.380.000,00	1.347.722,67	842.984,49	97,7	61,1
<b>DINAMIZAÇÃO E PROMOÇÃO DO MERCADO SOCIAL DE EMPREGO</b>	<b>80.517</b>	<b>39.534</b>	<b>49,1</b>	<b>61.410.318,00</b>	<b>38.743.279,18</b>	<b>12.536.829,81</b>	<b>63,1</b>	<b>20,4</b>
(*) Empresas de Inserção - Investimento	85	36	42,4	318.916,00	28.395,65	2.946,95	8,9	0,9
Empresas de Inserção - Profissionalização	2.930	2.600	88,7	9.627.077,00	9.032.173,90	3.666.579,78	93,8	38,1
(*) Empresas de Inserção - Formação	682	276	40,5	1.206.949,00	1.061.356,30	391.549,81	87,9	32,4
Empresas de Inserção - Prémio Integração	47	14	29,8	208.800,00	95.582,16	90.551,52	45,8	43,4
Contrato Emprego Inserção	63.000	30.070	47,7	8.648.052,00	3.907.949,99	854.845,15	45,2	9,9
Contrato Emprego Inserção +	14.540	6.850	47,1	41.400.524,00	24.617.821,18	7.530.356,60	59,5	18,2
<b>Centros de Gestão Participada - Reabilitação</b>	<b>3.059</b>	<b>1.689</b>	<b>55,2</b>	<b>7.319.033,00</b>	<b>1.509.397,34</b>	<b>1.509.397,34</b>	<b>20,6</b>	<b>20,6</b>
<b>PROG. 3 - INTERV. PARA A ORG.E GESTÃO DO MERC EMP.E DA FORM. PROF.</b>	<b>75.200</b>	<b>27.009</b>	<b>35,9</b>	<b>14.060.726,00</b>	<b>9.239.816,54</b>	<b>2.757.798,55</b>	<b>65,7</b>	<b>19,6</b>
<b>DESENV. E MODERNIZAÇÃO DAS ESTRUTURAS E SERV. DE APOIO AO EMP. E FORM.</b>				<b>10.558.242,00</b>	<b>8.613.701,95</b>	<b>2.570.978,30</b>	<b>81,6</b>	<b>24,4</b>
<b>PROM. DE EST. E SERV. DE AP. À INSERÇÃO PROFISSIONAL</b>				<b>6.279.449,00</b>	<b>5.308.856,71</b>	<b>962.833,20</b>	<b>84,5</b>	<b>15,3</b>
b) (**) GIP - Gabinetes de Inserção Profissional	653	289	44,3	6.279.449,00	5.308.856,71	962.833,20	84,5	15,3
a) (**) Informação e Orientação Profissional		<b>63.862</b>		<b>180.500,00</b>	<b>9.102,00</b>	<b>2.990,00</b>	<b>5,0</b>	<b>1,7</b>
Certificação Profissional				<b>130.800,00</b>	<b>2.206,44</b>	<b>2.206,44</b>	<b>1,7</b>	<b>1,7</b>
Estudos e Investigação				<b>327.925,00</b>	<b>215.250,00</b>	<b>64.575,00</b>	<b>65,6</b>	<b>19,7</b>
Processos e Métodos Didáticos				<b>50.000,00</b>	<b>0,00</b>	<b>0,00</b>	<b>0,0</b>	<b>0,0</b>
Regime Prest. Desemp. - DL nº220 de 03/11/2006				<b>3.589.568,00</b>	<b>3.078.286,80</b>	<b>1.538.373,66</b>	<b>85,8</b>	<b>42,9</b>
<b>COLOCAÇÃO</b>	<b>75.200</b>	<b>27.009</b>	<b>35,9</b>	<b>172.650,00</b>	<b>81.931,24</b>	<b>10.844,50</b>	<b>47,5</b>	<b>6,3</b>
(***) Prod. de Instrumentos Téc. de Sup. à Actividade de Colocação	<b>75.200</b>	<b>27.009</b>	<b>35,9</b>	<b>0,00</b>	<b>0,00</b>	<b>0,00</b>		
<b>COLOCAÇÃO EXTERNA</b>				<b>172.650,00</b>	<b>81.931,24</b>	<b>10.844,50</b>	<b>47,5</b>	<b>6,3</b>
Rede Eures				172.650,00	81.931,24	10.844,50	47,5	6,3
<b>PRESTAÇÕES TÉCNICAS - METODOLOGIA PNE</b>				<b>31.884,00</b>	<b>13.660,90</b>	<b>502,76</b>	<b>42,8</b>	<b>1,6</b>
INSERJOVEM				11.610,00	5.404,27	13,97	46,5	0,1
REAGE				20.274,00	8.256,63	488,79	40,7	2,4
<b>MODERNIZAÇÃO DO SERVIÇO PÚBLICO DE EMPREGO</b>				<b>3.297.950,00</b>	<b>530.522,45</b>	<b>175.472,99</b>	<b>16,1</b>	<b>5,3</b>
Modern. do SPE: Proj. LSE (Livre Serv. P/ Emprego)				3.297.950,00	530.522,45	175.472,99	16,1	5,3
<b>PROG. 4 - RELAÇÕES C/EXTERIOR E ARTICULAÇÃO COM OUTRAS ENTIDADES</b>				<b>16.274.707,00</b>	<b>10.682.440,36</b>	<b>5.453.118,11</b>	<b>65,6</b>	<b>33,5</b>
<b>AÇÕES CONJUNTAS COM OUTRAS ENTIDADES</b>				<b>11.327.899,00</b>	<b>9.158.395,81</b>	<b>4.775.093,34</b>	<b>80,8</b>	<b>42,2</b>
Diálogo Social				<b>600.000,00</b>	<b>172.885,30</b>	<b>170.075,49</b>	<b>28,8</b>	<b>28,3</b>
Participação em Programas Comunitários				<b>176.753,00</b>	<b>22.656,83</b>	<b>16.713,50</b>	<b>12,8</b>	<b>9,5</b>
<b>OUTRAS AÇÕES CONJUNTAS COM OUTRAS ENTIDADES</b>				<b>4.019.247,00</b>	<b>2.674.179,33</b>	<b>1.094.682,84</b>	<b>66,5</b>	<b>27,2</b>
Concursos Diversos				1.576.247,00	510.716,81	438.256,52	32,4	27,8
Outras Ações				406.000,00	191.200,00	94.250,00	47,1	23,2
Cooperação IEFPP / Cooperativa António Sérgio				2.037.000,00	1.972.262,52	562.176,32	96,8	27,6



DESIGNAÇÃO DA DESPESA	Execução Física			Execução Financeira (Un.: Euros)				
	Meta a)	Abrangidos b)	Grau Exec. b) / a)	Dotação a)	Cabimento b)	Pagamento c)	Grau Exec. b) / a)	Grau Exec. c) / a)
<b>COOPERAÇÃO INSTITUCIONAL</b>				<b>6.531.899,00</b>	<b>6.288.674,35</b>	<b>3.493.621,51</b>	<b>96,3</b>	<b>53,5</b>
Comissão para a Igualdade no Trabalho e no Emprego (CITE)				883.450,00	845.447,52	423.507,26	95,7	47,9
Serviços Sociais do MSST				586.936,00	586.936,00	293.467,98	100,0	50,0
Agência Nacional para a Aprendizagem ao Longo da Vida				517.000,00	516.205,00	258.102,50	99,8	49,9
Outros Serviços				776.100,00	571.672,83	320.302,83	73,7	41,3
Alto Comissariado p/Imigração e Minorias Étnicas				3.768.413,00	3.768.413,00	2.198.240,94	100,0	58,3
<b>RELAÇÕES PÚBLICAS</b>				<b>3.064.294,00</b>	<b>977.410,52</b>	<b>374.033,54</b>	<b>31,9</b>	<b>12,2</b>
Informação para o Exterior				1.679.280,00	571.514,61	133.472,29	34,0	7,9
Relação Direta com os Utentes				1.385.014,00	405.895,91	240.561,25	29,3	17,4
<b>RELAÇÕES INTERNACIONAIS</b>				<b>1.882.514,00</b>	<b>546.634,03</b>	<b>303.991,23</b>	<b>29,0</b>	<b>16,1</b>
Organizações Internacionais				413.289,00	178.368,12	178.088,12	43,2	43,1
<b>COOPERAÇÃO BILATERAL C/ PALOPS</b>				<b>1.430.225,00</b>	<b>368.265,91</b>	<b>125.903,11</b>	<b>25,7</b>	<b>8,8</b>
Cooperação Bilateral com Outros Países e Outras Atividades				39.000,00	0,00	0,00	0,0	0,0
<b>PROG. 5 - GESTÃO E ORGANIZAÇÃO INTERNA</b>				<b>201.389.333,00</b>	<b>92.649.775,13</b>	<b>64.161.699,63</b>	<b>46,0</b>	<b>31,9</b>
<b>INFRAESTRUTURAS FÍSICAS</b>				<b>29.204.132,00</b>	<b>10.943.584,26</b>	<b>5.695.800,74</b>	<b>37,5</b>	<b>19,5</b>
Centros de Emprego				8.213.980,00	5.048.222,88	2.797.396,33	61,5	34,1
Centros de Formação Profissional de Gestão Direta				11.778.074,00	4.683.189,48	2.398.164,67	39,8	20,4
Centros de Formação Profissional de Gestão Participada				5.321.700,00	298.558,07	296.170,77	5,6	5,6
Centro de Reabilitação Profissional de Gestão Direta				1.085.768,00	95.192,29	9.717,00	8,8	0,9
Centro de Reabilitação Profissional de Gestão Participada				250.000,00	60.000,00	60.000,00	24,0	24,0
Serviços de Coordenação Central e Regional				2.183.000,00	485.427,59	126.104,93	22,2	5,8
Outras Infraestruturas Físicas				371.610,00	272.993,95	8.247,04	73,5	2,2
Funcionamento, Organização e Gestão Internas				12.461.950,00	5.224.502,80	2.842.620,07	41,9	22,8
Funcionamento, Organização e Gestão Internas				12.446.578,00	5.214.498,56	2.837.130,23	41,9	22,8
<b>FUNCIONAMENTO - POEFDs E POR</b>				<b>15.372,00</b>	<b>10.004,24</b>	<b>5.489,84</b>	<b>65,1</b>	<b>35,7</b>
Funcionamento - POPH				15.372,00	10.004,24	5.489,84	65,1	35,7
<b>RECURSOS HUMANOS</b>				<b>106.115.075,00</b>	<b>41.627.703,86</b>	<b>40.734.973,36</b>	<b>39,2</b>	<b>38,4</b>
<b>GESTÃO DE RECURSOS HUMANOS</b>				<b>105.285.594,00</b>	<b>41.426.286,00</b>	<b>40.654.115,10</b>	<b>39,3</b>	<b>38,6</b>
Centros de Emprego				40.909.852,00	17.958.289,68	17.871.042,79	43,9	43,7
Centros de Formação Profissional				30.535.464,00	11.790.347,88	11.395.982,19	38,6	37,3
Centros de Reabilitação Profissional				884.945,00	290.214,09	287.498,24	32,8	32,5
Serviços de Coordenação Central e Regional				30.656.397,00	10.703.801,81	10.443.612,51	34,9	34,1
Pessoal Deslocado em Diversos Serviços				2.298.936,00	683.632,54	655.979,37	29,7	28,5
<b>DESENVOLVIMENTO DOS RECURSOS HUMANOS</b>				<b>506.400,00</b>	<b>21.202,08</b>	<b>4.532,00</b>	<b>4,2</b>	<b>0,9</b>
Formação Interna - Ações				506.400,00	21.202,08	4.532,00	4,2	0,9
<b>Ação Social</b>				<b>323.081,00</b>	<b>180.215,78</b>	<b>76.326,26</b>	<b>55,8</b>	<b>23,6</b>
<b>INFORMATIZAÇÃO</b>				<b>10.967.791,00</b>	<b>5.036.794,12</b>	<b>1.819.346,11</b>	<b>45,9</b>	<b>16,6</b>
Hardware				3.756.935,00	979.227,21	367.280,64	26,1	9,8
Software				5.167.356,00	2.570.462,15	622.516,02	49,7	12,0
Comunicação				1.981.000,00	1.474.401,84	819.665,90	74,4	41,4
Outros				62.500,00	12.702,92	9.883,55	20,3	15,8
<b>INFORMAÇÃO CIENTÍFICA E DOCUMENTAÇÃO</b>				<b>323.242,00</b>	<b>125.838,54</b>	<b>50.913,37</b>	<b>38,9</b>	<b>15,8</b>
<b>INFORMAÇÃO CIENTÍFICA E DOCUMENTAÇÃO</b>				<b>323.242,00</b>	<b>125.838,54</b>	<b>50.913,37</b>	<b>38,9</b>	<b>15,8</b>
Informação Científica e Técnica				62.310,00	9.886,20	2.821,82	15,9	4,5
Atividade Editorial				218.932,00	105.059,46	48.091,55	48,0	22,0
Informação Interna				42.000,00	10.892,88	0,00	25,9	0,0
<b>GESTÃO DE CENTROS</b>				<b>42.317.143,00</b>	<b>29.691.351,55</b>	<b>13.018.045,98</b>	<b>70,2</b>	<b>30,8</b>
Centros de Emprego				12.608.068,00	8.523.621,01	3.742.402,91	67,6	29,7
Centros de Formação Profissional				28.901.075,00	20.545.543,32	8.960.372,40	71,1	31,0
Centros de Reabilitação Profissional				808.000,00	622.187,22	315.270,67	77,0	39,0
<b>PROG 6 - OUTROS</b>				<b>7.130.000,00</b>	<b>1.632.216,95</b>	<b>1.632.216,95</b>	<b>22,9</b>	<b>22,9</b>
Restituições de Apoios Comunitários				2.100.000,00	1.632.216,95	1.632.216,95	77,7	77,7
Constituição de Reserva				5.030.000,00	0,00	0,00	0,0	0,0
<b>ORGANISMO INTERMÉDIO</b>	<b>6.320</b>	<b>6.200</b>	<b>98,1</b>	<b>1.272.409,00</b>	<b>1.272.408,28</b>	<b>1.272.408,28</b>	<b>100,0</b>	<b>100,0</b>
<b>TOTAL</b>				<b>916.568.839,00</b>	<b>421.840.748,18</b>	<b>204.756.965,56</b>	<b>46,0</b>	<b>22,3</b>

(\*) Número de pessoas envolvidas em componentes de medidas (ex.: majorações em ILE) cuja meta já está contemplada na medida principal.

(\*\*) A execução física destas medidas não é contabilizada em número de abrangidos ou pessoas apoiadas, pelo que não pode ser adicionada à execução das restantes medidas.

(\*\*\*) Este número inclui as colocações de desempregados e empregados

(1) Inclui a atividade realizada no âmbito das Iniciativas Locais de Emprego - Serviços de Apoio à Família

Metas e Execução Física Agregadas por:

Pessoas:	647.418	291.444
a) Informação e Orientação Profissional:		63.862
b) Estruturas:	653	289
c) Feiras:	85	3
d) Cooperativas (Investimento):	4	
f) Prémios de Igualdade de Oportunidades		
g) Programa de Apoio à Iniciativa Privada (PAIPS)		



**SÍNTESE DA EXECUÇÃO FINANCEIRA**
**RECEITA**

Valores acumulados a 30 de junho de 2012

DESIGNAÇÃO DA RECEITA	Previsão	Direito Reconhecido		Liquidação		Recebimento	
		Valor	%	Valor	%	Valor	%
<b>RENDIMENTOS DA PROPRIEDADE</b>	<b>4.546.873,00</b>	<b>713.981,25</b>	<b>15,7</b>	<b>713.981,25</b>	<b>15,7</b>	<b>722.768,93</b>	<b>15,9</b>
JUROS - SOCIEDADES E QUASE SOCIEDADES NÃO FINANCEIRAS	2.551.650,00	338.798,86	13,3	338.798,86	13,3	338.798,86	13,3
Privadas	2.551.650,00	338.798,86	13,3	338.798,86	13,3	338.798,86	13,3
JUROS - SOCIEDADES FINANCEIRAS	90.948,00	12,81	0,0	12,81	0,0	12,81	0,0
Bancos e outras instituições financeiras	90.948,00	12,81	0,0	12,81	0,0	12,81	0,0
JUROS - INSTITUIÇÕES SEM FINS LUCRATIVOS	20.250,00	4.540,38	22,4	4.540,38	22,4	4.540,38	22,4
JUROS - FAMÍLIAS	34.025,00	3.472,71	10,2	3.472,71	10,2	3.472,71	10,2
JUROS - ADMINISTRAÇÕES PÚBLICAS	1.850.000,00	367.156,49	19,8	367.156,49	19,8	375.944,17	20,3
<b>TRANSFERÊNCIAS CORRENTES</b>	<b>903.229.667,00</b>	<b>336.307.206,66</b>	<b>37,2</b>	<b>336.307.206,66</b>	<b>37,2</b>	<b>336.307.206,66</b>	<b>37,2</b>
SEGURANÇA SOCIAL	900.290.099,00	334.694.746,34	37,2	334.694.746,34	37,2	334.694.746,34	37,2
Participação portuguesa em projectos cofinanciados	44.685.874,00	880.343,16	2,0	880.343,16	2,0	880.343,16	2,0
Financiamento comunitário em projectos cofinanciados	374.604.225,00	93.314.423,18	24,9	93.314.423,18	24,9	93.314.423,18	24,9
Outras Transferências - Receitas Próprias	481.000.000,00	240.499.980,00	50,0	240.499.980,00	50,0	240.499.980,00	50,0
RESTO DO MUNDO	1.738.000,00	1.597.102,86	91,9	1.597.102,86	91,9	1.597.102,86	91,9
União Europeia - Instituições - Diversos	1.688.000,00	1.597.102,86	94,6	1.597.102,86	94,6	1.597.102,86	94,6
Países terceiros e organizações internacionais	50.000,00	0,00	0,0	0,00	0,0	0,00	0,0
ADMINISTRAÇÃO CENTRAL	1.185.568,00	0,00	0,0	0,00	0,0	0,00	0,0
Serviços e Fundos Autónomos	1.185.568,00	0,00	0,0	0,00	0,0	0,00	0,0
SOCIEDADES E QUASE SOCIEDADES NÃO FINANCEIRAS	16.000,00	15.357,46	96,0	15.357,46	96,0	15.357,46	96,0
Públicas	16.000,00	15.357,46	96,0	15.357,46	96,0	15.357,46	96,0
<b>VENDA DE BENS E SERVIÇOS CORRENTES</b>	<b>1.451.480,00</b>	<b>138.605,62</b>	<b>9,5</b>	<b>138.605,62</b>	<b>9,5</b>	<b>135.848,91</b>	<b>9,4</b>
VENDA DE BENS	66.880,00	4.511,81	6,7	4.511,81	6,7	4.230,16	6,3
Publicações e impressos	15.840,00	251,13	1,6	251,13	1,6	251,13	1,6
Bens inutilizados	9.290,00	1.214,05	13,1	1.214,05	13,1	932,40	10,0
Produtos agrícolas e pecuários	6.100,00	243,27	4,0	243,27	4,0	243,27	4,0
Desperdícios, resíduos e refugos	25.500,00	2.331,68	9,1	2.331,68	9,1	2.331,68	9,1
Outros	10.150,00	471,68	4,6	471,68	4,6	471,68	4,6
SERVIÇOS	1.318.200,00	109.215,22	8,3	109.215,22	8,3	109.009,48	8,3
Alimentação e alojamento	71.650,00	1.754,28	2,4	1.754,28	2,4	1.517,82	2,1
Outros	1.246.550,00	107.460,94	8,6	107.460,94	8,6	107.491,66	8,6
RENDAS	66.400,00	24.878,59	37,5	24.878,59	37,5	22.609,27	34,1
Edifícios	66.400,00	24.878,59	37,5	24.878,59	37,5	22.609,27	34,1
<b>OUTRAS RECEITAS CORRENTES</b>	<b>4.108.147,00</b>	<b>1.310.020,05</b>	<b>31,9</b>	<b>1.310.020,05</b>	<b>31,9</b>	<b>1.727.326,01</b>	<b>42,0</b>
OUTRAS	4.108.147,00	1.310.020,05	31,9	1.310.020,05	31,9	1.727.326,01	42,0
<b>VENDA DE BENS DE INVESTIMENTO</b>	<b>19.110,00</b>	<b>0,00</b>	<b>0,0</b>	<b>0,00</b>	<b>0,0</b>	<b>0,00</b>	<b>0,0</b>
OUTROS BENS DE INVESTIMENTO	19.110,00	0,00	0,0	0,00	0,0	0,00	0,0
Sociedades e quase-sociedades não financeiras	19.010,00	0,00	0,0	0,00	0,0	0,00	0,0
Famílias	100,00	0,00	0,0	0,00	0,0	0,00	0,0
<b>ACTIVOS FINANCEIROS</b>	<b>14.837.542,00</b>	<b>2.814.811,98</b>	<b>19,0</b>	<b>2.814.811,98</b>	<b>19,0</b>	<b>2.814.811,98</b>	<b>19,0</b>
EMPRÉSTIMOS A MÉDIO E LONGO PRAZOS	14.837.542,00	2.814.811,98	19,0	2.814.811,98	19,0	2.814.811,98	19,0
Sociedades e quase sociedades não financeiras	7.146.342,00	815.095,45	11,4	815.095,45	11,4	815.095,45	11,4
Instituições sem fins lucrativos	2.028.300,00	288.006,55	14,2	288.006,55	14,2	288.006,55	14,2
Famílias	5.638.900,00	1.699.770,19	30,1	1.699.770,19	30,1	1.699.770,19	30,1
Adm. Públicas - Adm. Local - Continente	24.000,00	11.939,79	49,7	11.939,79	49,7	11.939,79	49,7
<b>OUTRAS RECEITAS DE CAPITAL</b>	<b>24.155,00</b>	<b>2.665,00</b>	<b>11,0</b>	<b>2.665,00</b>	<b>11,0</b>	<b>2.665,00</b>	<b>11,0</b>
OUTRAS	24.155,00	2.665,00	11,0	2.665,00	11,0	2.665,00	11,0
Outras	21.255,00	2.665,00	12,5	2.665,00	12,5	2.665,00	12,5
Indemnizações	2.900,00	0,00	0,0	0,00	0,0	0,00	0,0
<b>REPOSIÇÕES NÃO ABATIDAS NOS PAGAMENTOS</b>	<b>6.926.700,00</b>	<b>1.871.512,82</b>	<b>27,0</b>	<b>1.871.512,82</b>	<b>27,0</b>	<b>1.808.550,86</b>	<b>26,1</b>
<b>TOTAL</b>	<b>935.143.674,00</b>	<b>343.158.803,38</b>	<b>36,70</b>	<b>343.158.803,38</b>	<b>36,70</b>	<b>343.519.178,35</b>	<b>36,73</b>



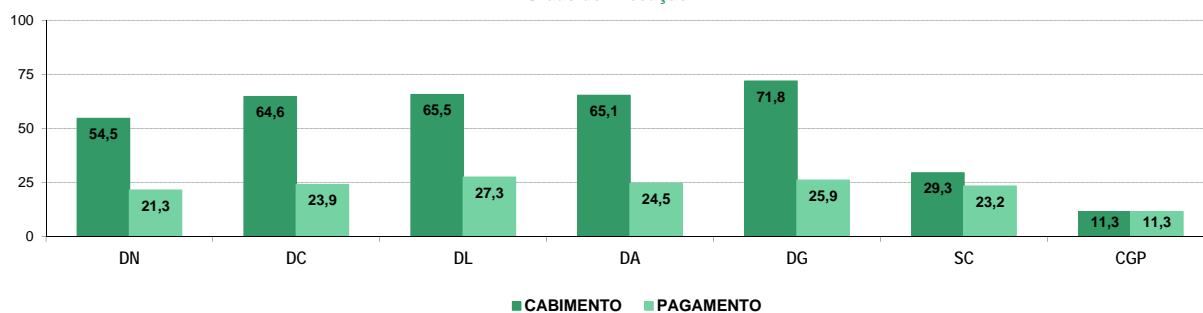
## SÍNTESE DA EXECUÇÃO FINANCEIRA

### DESPESA

Valores acumulados a 30 de junho de 2012

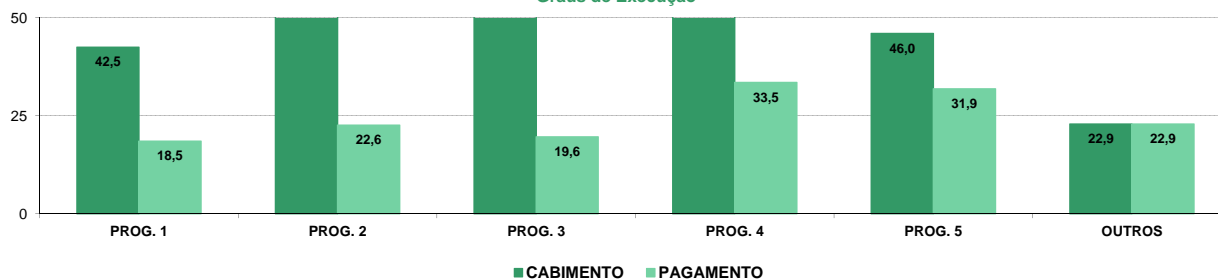
EXECUÇÃO FINANCEIRA POR ORÇAMENTO PARCELAR	Execução Financeira				
	Dotação a)	Cabimento b)	Pagamento c)	Grau Exec. b) / a)	Grau Exec. c) / a)
<b>Total IEFP, I.P. + CGP</b>	<b>916.568.839,00</b>	<b>421.840.748,18</b>	<b>204.756.965,56</b>	<b>46,0</b>	<b>22,3</b>
Delegação Regional do Norte	212.603.103,00	115.913.136,80	45.304.822,30	54,5	21,3
Delegação Regional do Centro	86.393.714,00	55.788.526,58	20.687.302,72	64,6	23,9
Delegação Regional de Lisboa e Vale do Tejo	170.086.699,00	111.414.587,97	46.425.513,51	65,5	27,3
Delegação Regional do Alentejo	46.430.820,00	30.247.998,53	11.360.565,67	65,1	24,5
Delegação Regional do Algarve	23.677.074,00	16.996.582,57	6.140.498,83	71,8	25,9
Serviços Centrais	270.915.707,00	79.444.452,99	62.805.187,09	29,3	23,2
Centros de Gestão Participada	106.461.722,00	12.035.462,74	12.033.075,44	11,3	11,3
<b>Promotores Externos</b>	<b>1.206.244,00</b>	<b>63.947,34</b>	<b>3.204,15</b>		
<b>TOTAL</b>	<b>917.775.083,00</b>	<b>421.904.695,52</b>	<b>204.760.169,71</b>	<b>46,0</b>	<b>22,3</b>

Execução Financeira por Orçamento Parcelar  
Graus de Execução



EXECUÇÃO FINANCEIRA POR PROGRAMA	Execução Financeira				
	Dotação a)	Cabimento b)	Pagamento c)	Grau Exec. b) / a)	Grau Exec. c) / a)
PROG. 1 - INTERV. ESTRUT. NOS DOMÍNIOS DO EMPREGO E DA FORM. PROF.	568.534.084,00	241.531.084,32	105.096.977,63	42,5	18,5
PROG. 2 - INTEGRAÇÃO ECON. E SOCIAL DOS GRUPOS SOCIAIS DESFAV.	107.907.580,00	64.833.006,60	24.382.746,41	60,1	22,6
PROG. 3 - INTERV. PARA A ORG. E GESTÃO DO MERC. EMP. E DA FORM. PROF.	14.060.726,00	9.239.816,54	2.757.798,55	65,7	19,6
PROG. 4 - RELAÇÕES C/EXTERIOR E ARTICULAÇÃO COM OUTRAS ENTIDADES	16.274.707,00	10.682.440,36	5.453.118,11	65,6	33,5
PROG. 5 - GESTÃO E ORGANIZAÇÃO INTERNA	201.389.333,00	92.649.775,13	64.161.699,63	46,0	31,9
PROG. 6 - OUTROS	7.130.000,00	1.632.216,95	1.632.216,95	22,9	22,9
ORGANISMO INTERMÉDIO	1.272.409,00	1.272.408,28	1.272.408,28	100,0	100,0
<b>TOTAL</b>	<b>916.568.839,00</b>	<b>421.840.748,18</b>	<b>204.756.965,56</b>	<b>46,0</b>	<b>22,3</b>

Execução Financeira por Programas  
Graus de Execução





**DELEGAÇÃO REGIONAL DO NORTE**
**EXECUÇÃO FÍSICA E FINANCEIRA**

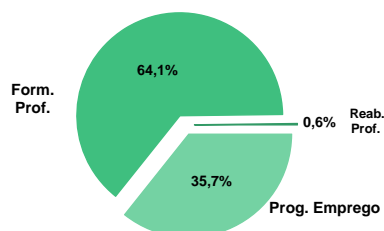
Valores acumulados a 30 de junho de 2012

ÁREAS DE INTERVENÇÃO	Execução Física			Execução Financeira (Un.: Euros)			
	Meta	Abrangidos	Grau Exec.	Dotação	Cabimento	Pagamento	Grau Exec.
<b>EMPREGO</b>	<b>94.748</b>	<b>29.566</b>	<b>31,2</b>	<b>112.450.918,00</b>	<b>61.698.727,91</b>	<b>15.946.983,22</b>	<b>14,2</b>
Programas de Emprego	68.503	20.548	30,0	112.450.918,00	61.698.727,91	15.946.983,22	14,2
Colocações	26.245	9.018	34,4	0,00	0,00	0,00	
Colocações de Desempregados	-	8.113	-	-	-	-	-
Colocações de Empregados	-	905	-	-	-	-	-
<b>FORMAÇÃO PROFISSIONAL</b>	<b>102.966</b>	<b>36.878</b>	<b>35,8</b>	<b>81.276.670,00</b>	<b>42.400.355,47</b>	<b>24.612.789,34</b>	<b>30,3</b>
<b>REABILITAÇÃO PROFISSIONAL</b>	<b>699</b>	<b>125</b>	<b>17,9</b>	<b>1.060.465,00</b>	<b>716.654,03</b>	<b>220.045,99</b>	<b>30,7</b>
<b>TOTAL</b>	<b>198.413</b>	<b>66.569</b>	<b>33,6</b>	<b>194.788.053,00</b>	<b>104.815.737,41</b>	<b>40.779.818,55</b>	<b>20,9</b>

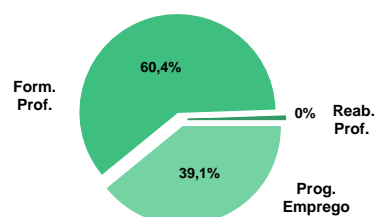
  

Informação e Orientação Profissional		9.563		0,00	0,00	0,00	
--------------------------------------	--	-------	--	------	------	------	--

Abrangidos - Peso relativo



Pagamento - Peso relativo


**MEDIDAS / PROGRAMAS COM MAIOR PESO RELATIVO**

EXECUÇÃO FÍSICA	METAS	ABRANGIDOS	GRAU
Formação Modular	61.180	19.631	32,1
Contrato Emprego Inserção	23.000	9.658	42,0
Estágios Profissionais - Port. 92/2011	19.665	5.866	29,8
Estímulo 2012	15.295	725	4,7
Cursos Educação e Formação de Adultos	13.500	6.517	48,3
Reconhec. e Validação de Competências	8.000	600	7,5
Sist. Aprendizagem - Entidades Externas	8.000	5.594	69,9
Sist. de Aprendizagem - Gestão Direta	6.118	1.576	25,8
Contrato Emprego Inserção +	5.000	1.917	38,3
Cursos Educação e Form. de Jovens	3.278	647	19,7

EXECUÇÃO FINANCEIRA	DOTAÇÃO	CABIMENTO	PAGAMENTO	GRAU PAGAM
Estágios Profissionais - Port. 92/2011	59.980.019,00	30.261.526,74	7.153.470,34	11,9
Sist. Aprendizagem - Entidades Externas	30.000.000,00	11.375.926,18	10.982.271,46	36,6
Cursos Educação e Formação de Adultos	24.999.250,00	19.635.045,73	8.489.888,47	34,0
Estímulo 2012	16.155.540,00	1.152.499,61	49.467,96	0,3
Contrato Emprego Inserção +	10.141.005,00	8.453.277,53	1.883.548,48	18,6
Formação Modular	10.000.000,00	3.139.994,48	1.324.787,05	13,2
Sist. de Aprendizagem - Gestão Direta	9.000.000,00	4.591.882,83	2.067.614,03	23,0
Estágios Profissionais	6.590.919,00	6.363.991,52	2.275.453,63	34,5
Cursos Educação e Form. de Jovens	4.500.000,00	1.750.043,44	805.446,73	17,9
Estágios Profissionais de níveis III e IV	3.738.108,00	3.596.746,64	1.341.100,46	35,9

PROGRAMAS DE EMPREGO	Execução Física			Execução Financeira (Un.: Euros)			
	Meta	Abrangidos	Grau Exec.	Dotação	Cabimento	Pagamento	Grau Exec.
<b>PROGRAMAS DE FORMAÇÃO E EMPREGO</b>	<b>20.641</b>	<b>6.584</b>	<b>31,9</b>	<b>72.584.016,00</b>	<b>42.253.222,27</b>	<b>11.411.426,93</b>	<b>15,7</b>
Bolsas de Formação da Iniciativa do Trabalhador	67	45	67,2	185.842,00	20.369,29	14.899,00	8,0
Cheque Formação				0,00	0,00	0,00	
Estágios Profissionais - Port. 268/1997				2.965,00	2.964,67	2.964,67	100,0
Estágios Profissionais na Administração Pública				0,00	0,00	0,00	
Estágios Profissionais - INOV-JOVEM	2	1	50,0	130.504,00	129.651,45	42.477,17	32,5
Estágios Profissionais - INOV-SOCIAL	112	100	89,3	915.659,00	887.033,33	260.930,61	28,5
Estágios Profissionais - INOV EXPORT				0,00	0,00	0,00	
Estágios Profissionais	323	188	58,2	6.590.919,00	6.363.991,52	2.275.453,63	34,5
Estágios Qualificação-Emprego	71	52	73,2	1.040.000,00	990.938,63	320.131,05	30,8
Estágios Profissionais de níveis III e IV	401	332	82,8	3.738.108,00	3.596.746,64	1.341.100,46	35,9
Estágios Profissionais - Port. 92/2011	19.665	5.866	29,8	59.980.019,00	30.261.526,74	7.153.470,34	11,9
<b>CRIAÇÃO DE EMPREGO E EMPRESAS</b>	<b>18.301</b>	<b>1.274</b>	<b>7,0</b>	<b>19.238.250,00</b>	<b>2.537.098,23</b>	<b>406.131,99</b>	<b>2,1</b>
(1) (*) Programa de Estímulo à Oferta de Emprego - Investimento		9		1.150.000,00	872.875,58	166.080,13	14,4
(1) ILE - Criação de Postos de Trabalho		13		350.000,00	315.998,73	97.883,01	28,0
(1) (*) ILE - Majorações		3		30.000,00	26.461,17	5.994,21	20,0
Apoios à Contratação		1		0,00	0,00	0,00	
(**) Prémio de Igualdade de Oportunidades - Majorações				27.531,00	8.758,90	0,00	0,0
APE - Apoios à criação do Próprio Emprego - PAECPE	568	390	68,7	1.400.000,00	115.055,90	65.384,35	4,7
Prémio de Colocação	5		0,0	5.032,00	2.515,32	2.515,32	50,0
Apoios à Contratação para Jovens	5	100	2.000,0	0,00	0,00	0,00	
Apoios à Contratação para Adultos e Públicos Específicos	5	22	440,0	0,00	0,00	0,00	
Linha de Apoio à Criação de Empresas e de Emprego	2.200		0,0	39.680,00	34.146,35	10.593,69	26,7
Economia Social - Criação de PT				0,00	0,00	0,00	
Estímulo 2012	15.295	725	4,7	16.155.540,00	1.152.499,61	49.467,96	0,3
Estímulo à Integração no Mercado de Emprego (EIME)				0,00	0,00	0,00	
Promoção do Artesanato - Artesãos	219	23	10,5	50.000,00	8.786,67	8.213,32	16,4
PRODESCOOP - Cooperativas - Criação de Postos de Trabalho	4		0,0	30.467,00	0,00	0,00	0,0
<b>MERCADO SOCIAL DE EMPREGO</b>	<b>29.115</b>	<b>12.305</b>	<b>42,3</b>	<b>14.946.834,00</b>	<b>12.581.156,29</b>	<b>3.134.794,76</b>	
(*) Empresas de Inserção - Investimento	39	5	12,8	205.468,00	2.946,95	2.946,95	1,4
Empresas de Inserção - Profissionalização	1.093	726	66,4	2.500.000,00	2.487.937,93	861.851,79	34,5
(*) Empresas de Inserção - Formação	371	17	4,6	346.000,00	314.461,39	97.454,24	28,2
Empresas de Inserção - Prémio Integração	22	4	18,2	40.000,00	30.183,84	30.183,84	75,5
Contrato Emprego Inserção	23.000	9.658	42,0	1.714.361,00	1.292.348,65	258.809,46	15,1
Contrato Emprego Inserção +	5.000	1.917	38,3	10.141.005,00	8.453.277,53	1.883.548,48	18,6
<b>OUTRAS MEDIDAS DE PROMOÇÃO DO EMPREGO</b>	<b>446</b>	<b>385</b>	<b>86,3</b>	<b>2.583.154,00</b>	<b>1.859.568,01</b>	<b>628.386,81</b>	<b>24,3</b>
<b>FUNDO DE AJUSTAMENTO À GLOBALIZAÇÃO - FEG</b>	<b>353</b>	<b>69</b>	<b>19,5</b>	<b>1.523.000,00</b>	<b>862.356,01</b>	<b>284.427,93</b>	<b>18,7</b>
Apoios à Autocolocação	145	26	17,9	180.000,00	70.428,96	28.506,96	15,8
Apoios à Inserção				0,00	0,00	0,00	
Apoio ao Empreendedorismo	34	4	11,8	490.000,00	342.302,19	51.318,94	10,5
Planos de Integração	53	24	45,3	490.000,00	261.296,43	69.155,46	14,1
Prática em Contexto de Trabalho	5	1	20,0	7.000,00	6.908,00	6.778,27	96,8
Apoios à Contratação	58	5	8,6	200.000,00	121.993,02	74.201,94	37,1
Bolsa de Formação	58	9	15,5	156.000,00	59.427,41	54.466,36	34,9
<b>PROGRAMA VIDA - EMPREGO</b>	<b>93</b>	<b>316</b>	<b>339,8</b>	<b>1.060.154,00</b>	<b>997.212,00</b>	<b>343.958,88</b>	<b>32,4</b>
Estágios de Integração Socioprofissional	44	125	284,1	450.000,00	412.214,25	176.065,34	39,1
Prémio de Integração Socioprofissional	5	41	820,0	25.154,00	0,00	0,00	0,0
Apoios ao Emprego	44	150	340,9	585.000,00	584.997,75	167.893,54	28,7
Apoios ao Autoemprego				0,00	0,00	0,00	
<b>ESTRUTURAS E OUTROS APOIOS PARA PROMOÇÃO DO EMPREGO</b>	<b>-</b>	<b>-</b>		<b>3.098.664,00</b>	<b>2.467.683,11</b>	<b>366.242,73</b>	<b>11,8</b>
(**) Promoção do Artesanato - Feiras	49	3	6,1	122.000,00	24.400,00	3.800,00	3,1
Prog. para a Promoção dos Ofícios e das Micro Empresas Artesanais - PPART				0,00	0,00	0,00	
(**) PRODESCOOP - Cooperativas - Investimento	3		0,0	29.346,00	0,00	0,00	0,0
<b>PROM. DE EST. E SERV. DE AP. À INSERÇÃO PROFISSIONAL</b>	<b>-</b>	<b>-</b>	<b>-</b>	<b>2.947.318,00</b>	<b>2.443.283,11</b>	<b>362.442,73</b>	<b>12,3</b>
(**) GIP - Gabinetes de Inserção Profissional	244	150	61,5	2.947.318,00	2.443.283,11	362.442,73	12,3
<b>TOTAL</b>	<b>68.503</b>	<b>20.548</b>	<b>30,0</b>	<b>112.450.918,00</b>	<b>61.698.727,91</b>	<b>15.946.983,22</b>	<b>14,2</b>

(\*) Número de pessoas envolvidas em componentes de medidas (ex.: majorações em ILE) cuja meta já está contemplada na medida principal.

(\*\*) A execução física destas medidas não é contabilizada em número de abrangidos ou pessoas apoiadas, pelo que não pode ser adicionada à execução das restantes medidas.

(1) Inclui a atividade realizada no âmbito das Iniciativas Locais de Emprego - Serviços de Apoio à Família

<b>FORMAÇÃO PROFISSIONAL</b>	<b>Execução Física</b>			<b>Execução Financeira (Un.: Euros)</b>			
	<b>Meta</b>	<b>Abrangidos</b>	<b>Grau Exec.</b>	<b>Dotação</b>	<b>Cabimento</b>	<b>Pagamento</b>	<b>Grau Exec.</b>
Sistema de Aprendizagem - Gestão Direta	6.118	1.576	25,8	9.000.000,00	4.591.882,83	2.067.614,03	23,0
Sistema de Aprendizagem - Entidades Externas	8.000	5.594	69,9	30.000.000,00	11.375.926,18	10.982.271,46	36,6
Sistema de Aprendizagem - Saldos				0,00	0,00	0,00	
Cursos de Educação e Formação de Jovens	3.278	647	19,7	4.500.000,00	1.750.043,44	805.446,73	17,9
Cursos de Especialização Tecnológica	52		0,0	30.000,00	0,00	0,00	0,0
Reconhecimento e Validação de Competências	8.000	600	7,5	700.000,00	283.626,24	150.915,54	21,6
Portugal Acolhe	200	93	46,5	50.000,00	20.367,61	14.508,28	29,0
Programa Qualificação-Emprego				0,00	0,00	0,00	
Formação Modular	61.180	19.631	32,1	10.000.000,00	3.139.994,48	1.324.787,05	13,2
Cursos de Educação e Formação de Adultos	13.500	6.517	48,3	24.999.250,00	19.635.045,73	8.489.888,47	34,0
Formação de Formadores	350	86	24,6	15.120,00	6.301,71	5.278,14	34,9
Formação para a Inclusão	2.288	2.134	93,3	1.882.300,00	1.547.808,14	722.720,53	38,4
<b>IEFP, I.P. (Centros de Emprego + Centros de Form. Prof. de Gestão Direta)</b>	<b>102.966</b>	<b>36.878</b>	<b>35,8</b>	<b>81.176.670,00</b>	<b>42.350.996,36</b>	<b>24.563.430,23</b>	<b>30,3</b>
Centros de Gestão Participada				0,00	0,00	0,00	
Ações em Cooperação com Outras Entidades				100.000,00	49.359,11	49.359,11	49,4
<b>TOTAL</b>	<b>102.966</b>	<b>36.878</b>	<b>35,8</b>	<b>81.276.670,00</b>	<b>42.400.355,47</b>	<b>24.612.789,34</b>	<b>30,3</b>

<b>REABILITAÇÃO PROFISSIONAL DE PESSOAS COM DEFICIÊNCIAS E INCAPACIDADES</b>	<b>Execução Física</b>			<b>Execução Financeira (Un.: Euros)</b>			
	<b>Meta</b>	<b>Abrangidos</b>	<b>Grau Exec.</b>	<b>Dotação</b>	<b>Cabimento</b>	<b>Pagamento</b>	<b>Grau Exec.</b>
Aval. e Orientação Prof. de Pessoas com Deficiências e Incapacidades				0,00	0,00	0,00	
Form. para Pessoas com Deficiências e Incapacidades - Ações em Cooperação				0,00	0,00	0,00	
Adaptação de Postos de Trabalho/Eliminação Barreiras Arquitectónicas	23		0,0	20.000,00	0,00	0,00	0,0
Centro de Emprego Protegido	83	63	75,9	358.639,00	358.583,06	136.100,68	37,9
Contrato de Emprego Apoiado em Entidades Empregadoras/Enclaves	15	9	60,0	60.000,00	2.814,62	1.407,32	2,3
Prémio de Mérito				0,00	0,00	0,00	
Apoio à Colocação e Acompanhamento Pós - Colocação	191		0,0	25.000,00	0,00	0,00	0,0
Sistema de Atribuição de Produtos de Apoio	240		0,0	10.000,00	0,00	0,00	0,0
Estágio de Inserção para Pessoas c/ Deficiências e Incapacidades	73	21	28,8	200.000,00	82.539,36	25.133,45	12,6
Contrato Emprego-Inserção p/ Pessoas c/ Deficiências e Incapacidades	74	32	43,2	386.826,00	272.716,99	57.404,54	14,8
Avaliação da Incapacidade Decorrente de Acidente de Trabalho				0,00	0,00	0,00	
Apoios a Manutenção e Reintegração de Pessoas com Incapacidade Decorrente de Acidente de Trabalho				0,00	0,00	0,00	
Centros e Unidades de Reabilitação Profissional				0,00	0,00	0,00	
Centros de Gestão Participada - Reabilitação				0,00	0,00	0,00	
Organismo Intermédio				0,00	0,00	0,00	
<b>TOTAL</b>	<b>699</b>	<b>125</b>	<b>17,9</b>	<b>1.060.465,00</b>	<b>716.654,03</b>	<b>220.045,99</b>	<b>20,7</b>

DESIGNAÇÃO DA DESPESA	Execução Física			Execução Financeira (Un.: Euros)				
	Meta a)	Abrangidos b)	Grau Exec. b) / a)	Dotação a)	Cabimento b)	Pagamento c)	Grau Exec. b) / a)	Grau Exec. c) / a)
<b>PROG. 1 - INTERV. ESTRUT. NOS DOMÍNIOS DO EMPREGO E DA FORM. PROF.</b>	<b>139.973</b>	<b>42.671</b>	<b>30,5</b>	<b>172.890.982,00</b>	<b>86.529.623,84</b>	<b>35.995.855,66</b>	<b>50,0</b>	<b>20,8</b>
<b>PROMOÇÃO DA EMPREGABILIDADE E DO EMPREGO</b>	<b>120.969</b>	<b>41.242</b>	<b>34,1</b>	<b>151.863.266,00</b>	<b>83.050.108,78</b>	<b>35.246.858,49</b>	<b>54,7</b>	<b>23,2</b>
<b>PROM. A FORM. QUALIFICANTE E A TRANSIÇÃO P/A VIDA ATIVA</b>	<b>17.448</b>	<b>7.817</b>	<b>44,8</b>	<b>43.530.000,00</b>	<b>17.717.852,45</b>	<b>13.855.332,22</b>	<b>40,7</b>	<b>31,8</b>
Sistema de Aprendizagem - Gestão Direta	6.118	1.576	25,8	9.000.000,00	4.591.882,83	2.067.614,03	51,0	23,0
Sistema de Aprendizagem - Entidades Externas	8.000	5.594	69,9	30.000.000,00	11.375.926,18	10.982.271,46	37,9	36,6
Sistema de Aprendizagem - Saldos				0,00	0,00	0,00		
Cursos de Educação e Formação de Jovens	3.278	647	19,7	4.500.000,00	1.750.043,44	805.446,73	38,9	17,9
Cursos de Especialização Tecnológica	52		0,0	30.000,00	0,00	0,00	0,0	0,0
<b>FORMAÇÃO AO LONGO DA VIDA E ADAPTABILIDADE</b>	<b>69.447</b>	<b>20.369</b>	<b>29,3</b>	<b>10.935.842,00</b>	<b>3.464.357,62</b>	<b>1.505.109,87</b>	<b>31,7</b>	<b>13,8</b>
Bolsas de Formação da Iniciativa do Trabalhador	67	45	67,2	185.842,00	20.369,29	14.899,00	11,0	8,0
Reconhecimento e Validação de Competências	8.000	600	7,5	700.000,00	283.626,24	150.915,54	40,5	21,6
Portugal Acolhe	200	93	46,5	50.000,00	20.367,61	14.508,28	40,7	29,0
Formação Modular	61.180	19.631	32,1	10.000.000,00	3.139.994,48	1.324.787,05	31,4	13,2
Programa Qualificação-Emprego				0,00	0,00	0,00		
Cheque Formação				0,00	0,00	0,00		
<b>QUALIFICAÇÃO E INSERÇÃO PROF. PARA DESEMPREGADOS</b>	<b>33.960</b>	<b>12.955</b>	<b>38,1</b>	<b>96.351.261,00</b>	<b>60.851.213,93</b>	<b>19.583.008,62</b>	<b>63,2</b>	<b>20,3</b>
Cursos de Educação e Formação de Adultos	13.500	6.517	48,3	24.999.250,00	19.635.045,73	8.489.888,47	78,5	34,0
Estágios Profissionais - Port. 268/1997				2.965,00	2.964,67	2.964,67	100,0	100,0
Estágios Profissionais na Administração Pública				0,00	0,00	0,00		
Estágios Profissionais	323	188	58,2	6.590.919,00	6.363.991,52	2.275.453,63	96,6	34,5
Estágios Profissionais - Qualificação Emprego	71	52	73,2	1.040.000,00	990.938,63	320.131,05	95,3	30,8
Estágios Profissionais de níveis III e IV	401	332	82,8	3.738.108,00	3.596.746,64	1.341.100,46	96,2	35,9
Estágios Profissionais - Port. 92/2011	19.665	5.866	29,8	59.980.019,00	30.261.526,74	7.153.470,34	50,5	11,9
<b>PROGRAMA INOV</b>	<b>114</b>	<b>101</b>	<b>88,6</b>	<b>1.046.163,00</b>	<b>1.016.684,78</b>	<b>303.407,78</b>	<b>97,2</b>	<b>29,0</b>
Estágios Profissionais - INOV-JOVEM	2	1	50,0	130.504,00	129.651,45	42.477,17	99,3	32,5
Estágios Profissionais - INOV-SOCIAL	112	100	89,3	915.659,00	887.033,33	260.930,61	96,9	28,5
Estágios Profissionais - INOV EXPORT				0,00	0,00	0,00		
<b>APOIO À CRIAÇÃO DE EMP. NO ÂMBITO DO DESENV. LOCAL E DA ECON. SOCIAL</b>	<b>18.654</b>	<b>1.343</b>	<b>7,2</b>	<b>20.912.596,00</b>	<b>3.423.854,24</b>	<b>694.359,92</b>	<b>16,4</b>	<b>3,3</b>
<b>APOIO AO INVEST. EM INIC. LOCAIS CRIADORAS DE EMPREGO</b>				<b>1.150.000,00</b>	<b>872.875,58</b>	<b>166.080,13</b>	<b>75,9</b>	<b>14,4</b>
(1) (*) Programa de Estímulo à Oferta de Emprego - Investimento		9		1.150.000,00	872.875,58	166.080,13	75,9	14,4
<b>APOIO À CRIAÇÃO DE EMPREGO E EMPRESAS</b>	<b>568</b>	<b>404</b>	<b>71,1</b>	<b>1.807.531,00</b>	<b>466.274,70</b>	<b>169.261,57</b>	<b>25,8</b>	<b>9,4</b>
(1) ILE - Criação de Postos de Trabalho		13		350.000,00	315.998,73	97.883,01	90,3	28,0
(1) (*) ILE - Majorações		3		30.000,00	26.461,17	5.994,21	88,2	20,0
Apoios à Contratação		1		0,00	0,00	0,00		
f) (**) Prémio de Igualdade de Oportunidades - Majorações				27.531,00	8.758,90	0,00	31,8	0,0
Apoios à criação do Próprio Emprego - PAECPE	568	390	68,7	1.400.000,00	115.055,90	65.384,35	8,2	4,7
<b>APOIO À INT. NO MERCADO DE TRABALHO</b>	<b>17.510</b>	<b>847</b>	<b>4,8</b>	<b>16.200.252,00</b>	<b>1.189.161,28</b>	<b>62.576,97</b>	<b>7,3</b>	<b>0,4</b>
Prémio de Colocação	5		0,0	5.032,00	2.515,32	2.515,32	50,0	50,0
Apoios à Contratação para Jovens	5	100	2.000,0	0,00	0,00	0,00		
Apoios a Contratação para Adultos e Públicos Específicos	5	22	440,0	0,00	0,00	0,00		
Linha de Apoio à Criação de Empresas e de Emprego	2.200		0,0	39.680,00	34.146,35	10.593,69	86,1	26,7
Economia Social - Criação de PT				0,00	0,00	0,00		
Estímulo 2012	15.295	725	4,7	16.155.540,00	1.152.499,61	49.467,96	7,1	0,3
Estímulo à Integração no Mercado de Emprego (EIME)				0,00	0,00	0,00		
<b>APOIOS À PROMOÇÃO DO ARTESANATO</b>	<b>219</b>	<b>23</b>	<b>10,5</b>	<b>172.000,00</b>	<b>33.186,67</b>	<b>12.013,32</b>	<b>19,3</b>	<b>7,0</b>
Promoção do Artesanato - Artesãos	219	23	10,5	50.000,00	8.786,67	8.213,32	17,6	16,4
c) (**) Promoção do Artesanato - Feiras	49	3	6,1	122.000,00	24.400,00	3.800,00	20,0	3,1
Prog. para a Promoção dos Ofícios e das Micro Empresas Artesanais - PPART				0,00	0,00	0,00		
<b>APOIO AO DESENVOLVIMENTO COOPERATIVO</b>	<b>4</b>		<b>0,0</b>	<b>59.813,00</b>	<b>0,00</b>	<b>0,00</b>	<b>0,0</b>	<b>0,0</b>
d) (**) PRODESCOOP - Cooperativas - Investimento	3		0,0	29.346,00	0,00	0,00	0,0	0,0
PRODESCOOP - Cooperativas - Criação de Postos de Trabalho	4		0,0	30.467,00	0,00	0,00	0,0	0,0
<b>FUNDO EUROPEU DE AJUSTAMENTO À GLOBALIZAÇÃO - FEG</b>	<b>353</b>	<b>69</b>	<b>19,5</b>	<b>1.523.000,00</b>	<b>862.356,01</b>	<b>284.427,93</b>	<b>56,6</b>	<b>18,7</b>
Apoios à Autocolocação	145	26	17,9	180.000,00	70.428,96	28.506,96	39,1	15,8
Apoio à Inserção				0,00	0,00	0,00		
Apoio ao Empreendedorismo	34	4	11,8	490.000,00	342.302,19	51.318,94	69,9	10,5
Planos de Integração	53	24	45,3	490.000,00	261.296,43	69.155,46	53,3	14,1
Prática em Contexto de Trabalho	5	1	20,0	7.000,00	6.908,00	6.778,27	98,7	96,8
Apoios à Contratação	58	5	8,6	200.000,00	121.993,02	74.201,94	61,0	37,1
Bolsa de Formação - FEG	58	9	15,5	156.000,00	59.427,41	54.466,36	38,1	34,9
<b>FORMAÇÃO DE AGENTES DA POLÍTICA DE EMPREGO</b>	<b>350</b>	<b>86</b>	<b>24,6</b>	<b>15.120,00</b>	<b>6.301,71</b>	<b>5.278,14</b>	<b>41,7</b>	<b>34,9</b>
<b>FORMAÇÃO DE AGENTES DA POLÍTICA DE EMPREGO</b>	<b>350</b>	<b>86</b>	<b>24,6</b>	<b>15.120,00</b>	<b>6.301,71</b>	<b>5.278,14</b>	<b>41,7</b>	<b>34,9</b>
Formação de Formadores	350	86	24,6	15.120,00	6.301,71	5.278,14	41,7	34,9
<b>AÇÕES EM COOPERAÇÃO</b>				<b>100.000,00</b>	<b>49.359,11</b>	<b>49.359,11</b>	<b>49,4</b>	<b>49,4</b>
Centros de Gestão Participada				0,00	0,00	0,00		
Ações em Cooperação com Outras Entidades				100.000,00	49.359,11	49.359,11	49,4	49,4



DESIGNAÇÃO DA DESPESA	Execução Física			Execução Financeira (Un.: Euros)				
	Meta a)	Abrangidos b)	Grau Exec. b) / a)	Dotação a)	Cabimento b)	Pagamento c)	Grau Exec. b) / a)	Grau Exec. c) / a)
<b>PROG. 2 - INTEGRAÇÃO ECON. E SOCIAL DOS GRUPOS SOCIAIS DESFAV.</b>	<b>32.195</b>	<b>14.880</b>	<b>46,2</b>	<b>18.949.753,00</b>	<b>15.842.830,46</b>	<b>4.421.520,16</b>	<b>83,6</b>	<b>23,3</b>
<b>PROMOVER O EMP. E A EMPREGABILIDADE DOS GRUPOS PART. DESFAVORECIDOS</b>	<b>32.195</b>	<b>14.880</b>	<b>46,2</b>	<b>18.949.753,00</b>	<b>15.842.830,46</b>	<b>4.421.520,16</b>	<b>83,6</b>	<b>23,3</b>
<b>AÇÕES DE DESENV.PESSOAL E PROF. PESSOAS C/DEFICIÊNCIAS E INCAPACIDADES</b>				<b>0,00</b>	<b>0,00</b>	<b>0,00</b>		
Aval. e Orientação Prof. de Pessoas com Deficiências e Incapacidades				0,00	0,00	0,00		
Form. para Pessoas com Deficiências e Incapacidades - Ações em Cooperação				0,00	0,00	0,00		
<b>APOIOS AO EMPREGO E CONTRATAÇÃO PESSOAS C/DEFICIÊNCIAS E INCAPACIDADES</b>	<b>699</b>	<b>125</b>	<b>17,9</b>	<b>1.060.465,00</b>	<b>716.654,03</b>	<b>220.045,99</b>	<b>67,6</b>	<b>20,7</b>
Adaptação de Postos de Trabalho/Eliminação Barreiras Arquitectónicas	23		0,0	20.000,00	0,00	0,00	0,0	0,0
Centro de Emprego Protegido	83	63	75,9	358.639,00	358.583,06	136.100,68	100,0	37,9
Contrato de Emprego Apoiado em Entidades Empregadoras/Enclaves	15	9	60,0	60.000,00	2.814,62	1.407,32	4,7	2,3
Prémio de Mérito				0,00	0,00	0,00		
Apoio à Colocação e Acompanhamento Pós - Colocação	191		0,0	25.000,00	0,00	0,00	0,0	0,0
Sistema de Atribuição de Produtos de Apoio	240		0,0	10.000,00	0,00	0,00	0,0	0,0
Estágio de Inserção para Pessoas c/ Deficiências e Incapacidades	73	21	28,8	200.000,00	82.539,36	25.133,45	41,3	12,6
Contrato Emprego-Inserção p/ Pessoas c/ Deficiências e Incapacidades	74	32	43,2	386.826,00	272.716,99	57.404,54	70,5	14,8
Avaliação da Incapacidade Decorrente de Acidente de Trabalho				0,00	0,00	0,00		
Apoios a Manutenção e Reintegração de Pessoas com Incapacidade Decorrente de Aciden				0,00	0,00	0,00		
<b>ACÇÕES DE FORM. PROF. DE GRUPOS DESFAVORECIDOS</b>	<b>2.288</b>	<b>2.134</b>	<b>93,3</b>	<b>1.882.300,00</b>	<b>1.547.808,14</b>	<b>722.720,53</b>	<b>82,2</b>	<b>38,4</b>
Formação para a Inclusão	2.288	2.134	93,3	1.882.300,00	1.547.808,14	722.720,53	82,2	38,4
<b>PROGRAMA VIDA - EMPREGO</b>	<b>93</b>	<b>316</b>	<b>339,8</b>	<b>1.060.154,00</b>	<b>997.212,00</b>	<b>343.958,88</b>	<b>94,1</b>	<b>32,4</b>
Estágios de Integração Socioprofissional	44	125	284,1	450.000,00	412.214,25	176.065,34	91,6	39,1
Prémio de Integração Socioprofissional	5	41	820,0	25.154,00	0,00	0,00	0,0	0,0
Apoios ao Emprego	44	150	340,9	585.000,00	584.997,75	167.893,54	100,0	28,7
Apoios ao Autoemprego				0,00	0,00	0,00		
<b>DESENV. A REDE DE EQUIP. E SERV. DE PROMOÇÃO E DESENV.SOCIAL</b>				<b>0,00</b>	<b>0,00</b>	<b>0,00</b>		
Centros e Unidades de Reabilitação Profissional				0,00	0,00	0,00		
<b>DINAMIZAÇÃO E PROMOÇÃO DO MERCADO SOCIAL DE EMPREGO</b>	<b>29.115</b>	<b>12.305</b>	<b>42,3</b>	<b>14.946.834,00</b>	<b>12.581.156,29</b>	<b>3.134.794,76</b>	<b>84,2</b>	<b>21,0</b>
(*) Empresas de Inserção - Investimento	39	5	12,8	205.468,00	2.946,95	2.946,95	1,4	1,4
Empresas de Inserção - Profissionalização	1.093	726	66,4	2.500.000,00	2.487.937,93	861.851,79	99,5	34,5
(*) Empresas de Inserção - Formação	371	17	4,6	346.000,00	314.461,39	97.454,24	90,9	28,2
Empresas de Inserção - Prémio Integração	22	4	18,2	40.000,00	30.183,84	30.183,84	75,5	75,5
Contrato Emprego Inserção	23.000	9.658	42,0	1.714.361,00	1.292.348,65	258.809,46	75,4	15,1
Contrato Emprego Inserção +	5.000	1.917	38,3	10.141.005,00	8.453.277,53	1.883.548,48	83,4	18,6
<b>Centros de Gestão Participada - Reabilitação</b>				<b>0,00</b>	<b>0,00</b>	<b>0,00</b>		
<b>PROG. 3 - INTERV. PARA A ORG.E GESTÃO DO MERC EMP.E DA FORM. PROF.</b>	<b>26.245</b>	<b>9.018</b>	<b>34,4</b>	<b>4.612.318,00</b>	<b>3.681.687,59</b>	<b>895.038,25</b>	<b>79,8</b>	<b>19,4</b>
<b>DESENV. E MODERNIZAÇÃO DAS ESTRUTURAS E SERV. DE APOIO AO EMP. E FORM.</b>				<b>4.607.318,00</b>	<b>3.680.327,95</b>	<b>895.038,25</b>	<b>79,9</b>	<b>19,4</b>
<b>PROM. DE EST. E SERV. DE AP. À INSERÇÃO PROFISSIONAL</b>				<b>2.947.318,00</b>	<b>2.443.283,11</b>	<b>362.442,73</b>	<b>82,9</b>	<b>12,3</b>
b) (**) GIP - Gabinetes de Inserção Profissional	244	150	61,5	2.947.318,00	2.443.283,11	362.442,73	82,9	12,3
a) (**) Informação e Orientação Profissional		<b>9.563</b>		<b>0,00</b>	<b>0,00</b>	<b>0,00</b>		
Certificação Profissional				60.000,00	0,00	0,00	0,0	0,0
Estudos e Investigação				0,00	0,00	0,00		
Processos e Métodos Didáticos				0,00	0,00	0,00		
Regime Prest. Desemp. - DL nº220 de 03/11/2006				1.600.000,00	1.237.044,84	532.595,52	77,3	33,3
<b>COLOCAÇÃO</b>	<b>26.245</b>	<b>9.018</b>	<b>34,4</b>	<b>0,00</b>	<b>0,00</b>	<b>0,00</b>		
(***) Prod. de Instrumentos Téc. de Sup. à Atividade de Colocação	26.245	9.018	34,4	0,00	0,00	0,00		
<b>COLOCAÇÃO EXTERNA</b>				<b>0,00</b>	<b>0,00</b>	<b>0,00</b>		
Rede Eures				0,00	0,00	0,00		
<b>PRESTAÇÕES TÉCNICAS - METODOLOGIA PNE</b>				<b>5.000,00</b>	<b>1.359,64</b>	<b>0,00</b>	<b>27,2</b>	<b>0,0</b>
INSERJOVEM				2.500,00	669,82	0,00	26,8	0,0
REAGE				2.500,00	689,82	0,00	27,6	0,0
<b>MODERNIZAÇÃO DO SERVIÇO PÚBLICO DE EMPREGO</b>				<b>0,00</b>	<b>0,00</b>	<b>0,00</b>		
Modern. do SPE: Proj. LSE (Livre Serv. P/ Emprego)				0,00	0,00	0,00		
<b>PROG. 4 - RELAÇÕES C/EXTERIOR E ARTICULAÇÃO COM OUTRAS ENTIDADES</b>				<b>368.262,00</b>	<b>72.937,01</b>	<b>53.428,76</b>	<b>19,8</b>	<b>14,5</b>
<b>AÇÕES CONJUNTAS COM OUTRAS ENTIDADES</b>				<b>127.568,00</b>	<b>15.169,75</b>	<b>10.745,95</b>	<b>11,9</b>	<b>8,4</b>
Diálogo Social				0,00	0,00	0,00		
Participação em Programas Comunitários				28.000,00	3.888,45	363,45	13,9	1,3
<b>OUTRAS AÇÕES CONJUNTAS COM OUTRAS ENTIDADES</b>				<b>99.568,00</b>	<b>11.281,30</b>	<b>10.382,50</b>	<b>11,3</b>	<b>10,4</b>
Concursos Diversos				99.568,00	11.281,30	10.382,50	11,3	10,4
Outras Ações				0,00	0,00	0,00		
Cooperação IEFP / Cooperativa António Sérgio				0,00	0,00	0,00		

DESIGNAÇÃO DA DESPESA	Execução Física			Execução Financeira (Un.: Euros)				
	Meta a)	Abrangidos b)	Grau Exec. b) / a)	Dotação a)	Cabimento b)	Pagamento c)	Grau Exec. b) / a)	Grau Exec. c) / a)
<b>COOPERAÇÃO INSTITUCIONAL</b>				<b>0,00</b>	<b>0,00</b>	<b>0,00</b>		
Comissão para a Igualdade no Trabalho e no Emprego (CITE)				0,00	0,00	0,00		
Serviços Sociais do MSST				0,00	0,00	0,00		
Agência Nacional para a Aprendizagem ao Longo da Vida				0,00	0,00	0,00		
Outros Serviços				0,00	0,00	0,00		
Alto Comissariado p/Imigração e Minorias Étnicas				0,00	0,00	0,00		
<b>RELAÇÕES PÚBLICAS</b>				<b>240.694,00</b>	<b>57.767,26</b>	<b>42.682,81</b>	<b>24,0</b>	<b>17,7</b>
Informação para o Exterior				38.030,00	608,85	92,25	1,6	0,2
Relação Direta com os Utentes				202.664,00	57.158,41	42.590,56	28,2	21,0
<b>RELAÇÕES INTERNACIONAIS</b>				<b>0,00</b>	<b>0,00</b>	<b>0,00</b>		
Organizações Internacionais				0,00	0,00	0,00		
<b>COOPERAÇÃO BILATERAL C/ PALOPS</b>				<b>0,00</b>	<b>0,00</b>	<b>0,00</b>		
Cooperação Bilateral com Outros Países e Outras Atividades				0,00	0,00	0,00		
<b>PROG. 5 - GESTÃO E ORGANIZAÇÃO INTERNA</b>				<b>15.781.788,00</b>	<b>9.786.057,90</b>	<b>3.938.979,47</b>	<b>62,0</b>	<b>25,0</b>
<b>INFRAESTRUTURAS FÍSICAS</b>				<b>1.604.741,00</b>	<b>84.992,07</b>	<b>24.785,75</b>	<b>5,3</b>	<b>1,5</b>
Centros de Emprego				300.000,00	37.343,80	9.336,85	12,4	3,1
Centros de Formação Profissional de Gestão Direta				1.229.741,00	43.110,11	13.451,38	3,5	1,1
Centros de Formação Profissional de Gestão Participada				0,00	0,00	0,00		
Centro de Reabilitação Profissional de Gestão Direta				0,00	0,00	0,00		
Centro de Reabilitação Profissional de Gestão Participada				0,00	0,00	0,00		
Serviços de Coordenação Central e Regional				75.000,00	4.538,16	1.997,52	6,1	2,7
Outras Infraestruturas Físicas				0,00	0,00	0,00		
<b>Funcionamento, Organização e Gestão Internas</b>				<b>1.433.925,00</b>	<b>597.649,71</b>	<b>281.750,86</b>	<b>41,7</b>	<b>19,6</b>
Funcionamento, Organização e Gestão Internas				1.433.925,00	597.649,71	281.750,86	41,7	19,6
<b>FUNCIONAMENTO - POEFDs E POR</b>				<b>0,00</b>	<b>0,00</b>	<b>0,00</b>		
Funcionamento - POPH				0,00	0,00	0,00		
<b>RECURSOS HUMANOS</b>				<b>18.000,00</b>	<b>16.119,23</b>	<b>7.729,90</b>	<b>89,6</b>	<b>42,9</b>
<b>GESTÃO DE RECURSOS HUMANOS</b>				<b>0,00</b>	<b>0,00</b>	<b>0,00</b>		
Centros de Emprego				0,00	0,00	0,00		
Centros de Formação Profissional				0,00	0,00	0,00		
Centros de Reabilitação Profissional				0,00	0,00	0,00		
Serviços de Coordenação Central e Regional				0,00	0,00	0,00		
Pessoal Deslocado em Diversos Serviços				0,00	0,00	0,00		
<b>DESENVOLVIMENTO DOS RECURSOS HUMANOS</b>				<b>1.000,00</b>	<b>0,00</b>	<b>0,00</b>	<b>0,0</b>	<b>0,0</b>
Formação Interna - Ações				1.000,00	0,00	0,00	0,0	0,0
<b>Ação Social</b>				<b>17.000,00</b>	<b>16.119,23</b>	<b>7.729,90</b>	<b>94,8</b>	<b>45,5</b>
<b>INFORMATIZAÇÃO</b>				<b>283.060,00</b>	<b>1.478,29</b>	<b>720,00</b>	<b>0,5</b>	<b>0,3</b>
Hardware				278.060,00	0,00	0,00	0,0	0,0
Software				2.500,00	0,00	0,00	0,0	0,0
Comunicação				0,00	0,00	0,00		
Outros				2.500,00	1.478,29	720,00	59,1	28,8
<b>INFORMAÇÃO CIENTÍFICA E DOCUMENTAÇÃO</b>				<b>1.000,00</b>	<b>31,01</b>	<b>31,01</b>	<b>3,1</b>	<b>3,1</b>
<b>INFORMAÇÃO CIENTÍFICA E DOCUMENTAÇÃO</b>				<b>1.000,00</b>	<b>31,01</b>	<b>31,01</b>	<b>3,1</b>	<b>3,1</b>
Informação Científica e Técnica				1.000,00	31,01	31,01	3,1	3,1
Atividade Editorial				0,00	0,00	0,00		
Informação Interna				0,00	0,00	0,00		
<b>GESTÃO DE CENTROS</b>				<b>12.441.062,00</b>	<b>9.085.787,59</b>	<b>3.623.961,95</b>	<b>73,0</b>	<b>29,1</b>
Centros de Emprego				4.650.000,00	3.471.066,41	1.387.574,04	74,6	29,8
Centros de Formação Profissional				7.791.062,00	5.614.721,18	2.236.387,91	72,1	28,7
Centros de Reabilitação Profissional				0,00	0,00	0,00		
<b>PROG 6 - OUTROS</b>				<b>0,00</b>	<b>0,00</b>	<b>0,00</b>		
Restituições de Apoios Comunitários				0,00	0,00	0,00		
Constituição de Reserva				0,00	0,00	0,00		
<b>ORGANISMO INTERMÉDIO</b>	<b>0</b>	<b>0</b>		<b>0,00</b>	<b>0,00</b>	<b>0,00</b>		
<b>TOTAL</b>				<b>212.603.103,00</b>	<b>115.913.136,80</b>	<b>45.304.822,30</b>	<b>54,5</b>	<b>21,3</b>

(\*) Número de pessoas envolvidas em componentes de medidas (ex.: majorações em ILE) cuja meta já está contemplada na medida principal.

(\*\*) A execução física destas medidas não é contabilizada em número de abrangidos ou pessoas apoiadas, pelo que não pode ser adicionada à execução das restantes medidas.

(\*\*\*) Este número inclui as colocações de desempregados e empregados

(1) Inclui a atividade realizada no âmbito das Iniciativas Locais de Emprego - Serviços de Apoio à Família

Metas e Execução Física Agregadas por:

Pessoas:	198.413	66.569
a) Informação e Orientação Profissional:		9.563
b) Estruturas:	244	150
c) Feiras:	49	3
d) Cooperativas (Investimento):	3	
f) Prémios de Igualdade de Oportunidades		
g) Programa de Apoio à Iniciativa Privada (PAIPS)		

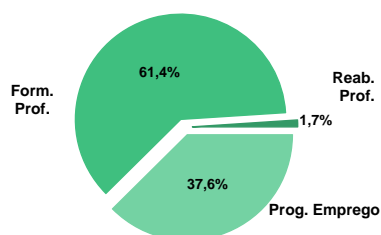
**DELEGAÇÃO REGIONAL DO CENTRO**
**EXECUÇÃO FÍSICA E FINANCEIRA**

Valores acumulados a 30 de junho de 2012

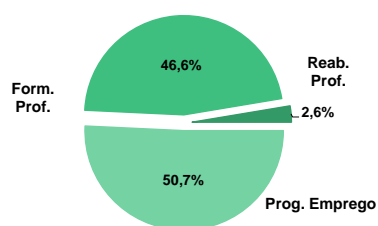
ÁREAS DE INTERVENÇÃO	Execução Física			Execução Financeira (Un.: Euros)			
	Meta	Abrangidos	Grau Exec.	Dotação	Cabimento	Pagamento	Grau Exec.
<b>EMPREGO</b>	<b>51.920</b>	<b>21.491</b>	<b>41,4</b>	<b>43.214.020,00</b>	<b>27.352.083,07</b>	<b>9.001.651,28</b>	<b>20,8</b>
Programas de Emprego	28.340	13.203	46,6	43.214.020,00	27.352.083,07	9.001.651,28	20,8
Colocações	23.580	8.288	35,1	0,00	0,00	0,00	
Colocações de Desempregados	-	7.808	-	-	-	-	-
Colocações de Empregados	-	480	-	-	-	-	-
<b>FORMAÇÃO PROFISSIONAL</b>	<b>33.998</b>	<b>21.569</b>	<b>63,4</b>	<b>29.718.978,00</b>	<b>19.866.624,62</b>	<b>8.271.979,50</b>	<b>27,8</b>
<b>REABILITAÇÃO PROFISSIONAL</b>	<b>712</b>	<b>363</b>	<b>51,0</b>	<b>2.482.719,00</b>	<b>1.541.099,00</b>	<b>465.780,83</b>	<b>30,2</b>
<b>TOTAL</b>	<b>86.630</b>	<b>43.423</b>	<b>50,1</b>	<b>75.415.717,00</b>	<b>48.759.806,69</b>	<b>17.739.411,61</b>	<b>23,5</b>

Informação e Orientação Profissional		7.471		0,00	0,00	0,00	
--------------------------------------	--	-------	--	------	------	------	--

Abrangidos - Peso relativo



Pagamento - Peso relativo


**MEDIDAS / PROGRAMAS COM MAIOR PESO RELATIVO**

EXECUÇÃO FÍSICA	METAS	ABRANGIDOS	GRAU
Formação Modular	20.020	14.416	72,0
Contrato Emprego Inserção	13.000	7.066	54,4
Estágios Profissionais - Port. 92/2011	6.435	3.242	50,4
Cursos Educação e Formação de Adultos	5.700	3.986	69,9
Estímulo 2012	5.005	612	12,2
Reconhec. e Validação de Competências	2.889	585	20,2
Contrato Emprego Inserção +	2.145	1.277	59,5
Sist. Aprendizagem - Entidades Externas	1.801	709	39,4
Sist. de Aprendizagem - Gestão Direta	1.608	915	56,9
Cursos Educação e Formação de Adultos	885	654	73,9

EXECUÇÃO FINANCEIRA	DOTAÇÃO	CABIMENTO	PAGAMENTO	GRAU PAGAM
Estágios Profissionais - Port. 92/2011	18.218.830,00	13.862.642,53	4.168.363,06	22,9
Cursos Educação e Formação de Adultos	14.136.067,00	9.651.278,03	4.207.059,53	29,8
Estímulo 2012	8.870.858,00	864.984,75	99.774,36	1,1
Contrato Emprego Inserção +	5.534.332,00	4.491.269,75	1.184.426,62	21,4
Sist. Aprendizagem - Entidades Externas	4.671.468,00	3.878.748,00	802.563,75	17,2
Formação Modular	3.675.388,00	2.519.278,19	1.136.616,93	30,9
Sist. de Aprendizagem - Gestão Direta	2.909.885,00	2.202.986,39	1.029.853,88	35,4
Estágios Profissionais	2.270.730,00	2.024.819,39	1.310.217,97	57,7
Contrato Emprego Inserção	1.799.743,00	1.220.568,50	255.733,21	14,2
Reconhec. e Validação de Competências	1.695.564,00	355.733,91	217.886,59	12,9

DELEGAÇÃO REGIONAL DO CENTRO		EXECUÇÃO FÍSICA E FINANCEIRA DAS ÁREAS DE INTERVENÇÃO				Valores acumulados a 30 de junho de 2012		
PROGRAMAS DE EMPREGO		Execução Física			Execução Financeira (Un.: Euros)			
		Meta	Abrangidos	Grau Exec.	Dotação	Cabimento	Pagamento	Grau Exec.
PROGRAMAS DE FORMAÇÃO E EMPREGO		6.772	3.504	51,7	22.572.505,00	17.587.816,27	6.404.375,59	28,4
Bolsas de Formação da Iniciativa do Trabalhador			1		750,00	0,00	0,00	0,0
Cheque Formação					0,00	0,00	0,00	
Estágios Profissionais - Port. 268/1997					58.145,00	11.539,34	10.163,20	17,5
Estágios Profissionais na Administração Pública					0,00	0,00	0,00	
Estágios Profissionais - INOV-JOVEM					104.895,00	86.937,61	81.249,77	77,5
Estágios Profissionais - INOV-SOCIAL		45	37	82,2	406.610,00	319.279,26	176.879,26	43,5
Estágios Profissionais - INOV EXPORT					0,00	0,00	0,00	
Estágios Profissionais		128	97	75,8	2.270.730,00	2.024.819,39	1.310.217,97	57,7
Estágios Qualificação-Emprego		35	25	71,4	350.943,00	290.544,06	143.981,90	41,0
Estágios Profissionais de níveis III e IV		129	102	79,1	1.161.602,00	992.054,08	513.520,43	44,2
Estágios Profissionais - Port. 92/2011		6.435	3.242	50,4	18.218.830,00	13.862.642,53	4.168.363,06	22,9
CRIAÇÃO DE EMPREGO E EMPRESAS		5.888	851	14,5	9.596.269,00	1.084.726,34	177.115,56	1,8
(1) (*) Programa de Estímulo à Oferta de Emprego - Investimento			2		151.514,00	116.405,23	50.303,27	33,2
(1) ILE - Criação de Postos de Trabalho			2		30.184,00	0,00	0,00	0,0
(1) (*) ILE - Majorações					3.018,00	0,00	0,00	0,0
Apoios à Contratação					0,00	0,00	0,00	
(**) Prémio de Igualdade de Oportunidades - Majorações					10.609,00	0,00	0,00	0,0
APE - Apoios à criação do Próprio Emprego - PAECPE		186	195	104,8	144.372,00	61.747,24	14.997,05	10,4
Prémio de Colocação		1		0,0	0,00	0,00	0,00	
Apoios à Contratação para Jovens		1	31	3.100,0	0,00	0,00	0,00	
Apoios à Contratação para Adultos e Públicos Específicos		1	3	300,0	0,00	0,00	0,00	
Linha de Apoio à Criação de Empresas e de Emprego		644		0,0	355.378,00	29.618,36	9.022,98	2,5
Economia Social - Criação de PT					0,00	0,00	0,00	
Estímulo 2012		5.005	612	12,2	8.870.858,00	864.984,75	99.774,36	1,1
Estímulo à Integração no Mercado de Emprego (EIME)					0,00	0,00	0,00	
Promoção do Artesanato - Artesãos		50	8	16,0	30.336,00	11.970,76	3.017,90	9,9
PRODESCOOP - Cooperativas - Criação de Postos de Trabalho					0,00	0,00	0,00	
MERCADO SOCIAL DE EMPREGO		15.510	8.646	55,7	8.900.771,00	7.067.636,58	1.991.310,87	
(*) Empresas de Inserção - Investimento		13	5	38,5	63.448,00	25.448,70	0,00	0,0
Empresas de Inserção - Profissionalização		358	303	84,6	1.277.976,00	1.158.596,99	477.339,98	37,4
(*) Empresas de Inserção - Formação		123	64	52,0	189.672,00	166.722,00	68.780,42	36,3
Empresas de Inserção - Prémio Integração		7		0,0	35.600,00	5.030,64	5.030,64	14,1
Contrato Emprego Inserção		13.000	7.066	54,4	1.799.743,00	1.220.568,50	255.733,21	14,2
Contrato Emprego Inserção +		2.145	1.277	59,5	5.534.332,00	4.491.269,75	1.184.426,62	21,4
OUTRAS MEDIDAS DE PROMOÇÃO DO EMPREGO		170	202	118,8	1.268.107,00	888.610,21	241.179,84	19,0
FUNDO DE AJUSTAMENTO À GLOBALIZAÇÃO - FEG		141	43	30,5	498.637,00	190.969,79	44.712,17	9,0
Apoios à Autocolocação		29	6	20,7	25.155,00	12.576,60	5.030,64	20,0
Apoios à Inserção					0,00	0,00	0,00	
Apoio ao Empreendedorismo		36		0,0	290.429,00	70.428,96	28.171,57	9,7
Planos de Integração		31	18	58,1	106.517,00	62.944,05	6.632,48	6,2
Prática em Contexto de Trabalho					0,00	0,00	0,00	
Apoios à Contratação		14	5	35,7	46.536,00	26.410,86	0,00	0,0
Bolsa de Formação		31	14	45,2	30.000,00	18.609,32	4.877,48	16,3
PROGRAMA VIDA - EMPREGO		29	159	548,3	769.470,00	697.640,42	196.467,67	25,5
Estágios de Integração Socioprofissional		14	88	628,6	348.071,00	317.127,76	87.658,79	25,2
Prémio de Integração Socioprofissional		1	2	200,0	15.093,00	10.061,28	10.061,28	66,7
Apoios ao Emprego		14	69	492,9	406.306,00	370.451,38	98.747,60	24,3
Apoios ao Autoemprego					0,00	0,00	0,00	
ESTRUTURAS E OUTROS APOIOS PARA PROMOÇÃO DO EMPREGO		-	-		876.368,00	723.293,67	187.669,42	21,4
(**) Promoção do Artesanato - Feiras		11		0,0	44.030,00	0,00	0,00	0,0
Prog. para a Promoção dos Ofícios e das Micro Empresas Artesanais - PPART					119.220,00	28.293,52	10.651,72	8,9
(**) PRODESCOOP - Cooperativas - Investimento					0,00	0,00	0,00	
PROM. DE EST. E SERV. DE AP. À INSERÇÃO PROFISSIONAL		-	-	-	713.118,00	695.000,15	177.017,70	24,8
(**) GIP - Gabinetes de Inserção Profissional		52	56	107,7	713.118,00	695.000,15	177.017,70	24,8
TOTAL		28.340	13.203	46,6	43.214.020,00	27.352.083,07	9.001.651,28	20,8

(\*) Número de pessoas envolvidas em componentes de medidas (ex.: majorações em ILE) cuja meta já está contemplada na medida principal.

(\*\*) A execução física destas medidas não é contabilizada em número de abrangidos ou pessoas apoiadas, pelo que não pode ser adicionada à execução das restantes medidas.

(1) Inclui a atividade realizada no âmbito das Iniciativas Locais de Emprego - Serviços de Apoio à Família

FORMAÇÃO PROFISSIONAL	Execução Física			Execução Financeira (Un.: Euros)			
	Meta	Abrangidos	Grau Exec.	Dotação	Cabimento	Pagamento	Grau Exec.
Sistema de Aprendizagem - Gestão Direta	1.608	915	56,9	2.909.885,00	2.202.986,39	1.029.853,88	35,4
Sistema de Aprendizagem - Entidades Externas	1.801	709	39,4	4.671.468,00	3.878.748,00	802.563,75	17,2
Sistema de Aprendizagem - Saldos				485.162,00	425.098,25	377.149,86	77,7
Cursos de Educação e Formação de Jovens	800	193	24,1	1.194.295,00	338.648,80	199.592,73	16,7
Cursos de Especialização Tecnológica	40		0,0	81.000,00	0,00	0,00	0,0
Reconhecimento e Validação de Competências	2.889	585	20,2	1.695.564,00	355.733,91	217.886,59	12,9
Portugal Acolhe	110	111	100,9	40.566,00	25.584,75	18.856,02	46,5
Programa Qualificação-Emprego				0,00	0,00	0,00	
Formação Modular	20.020	14.416	72,0	3.675.388,00	2.519.278,19	1.136.616,93	30,9
Cursos de Educação e Formação de Adultos	5.700	3.986	69,9	14.136.067,00	9.651.278,03	4.207.059,53	29,8
Formação de Formadores	145		0,0	13.587,00	0,00	0,00	0,0
Formação para a Inclusão	885	654	73,9	815.996,00	469.268,30	282.400,21	34,6
<b>IEFP, I.P. (Centros de Emprego + Centros de Form. Prof. de Gestão Direta)</b>	<b>33.998</b>	<b>21.569</b>	<b>63,4</b>	<b>29.718.978,00</b>	<b>19.866.624,62</b>	<b>8.271.979,50</b>	<b>27,8</b>
Centros de Gestão Participada				0,00	0,00	0,00	
Ações em Cooperação com Outras Entidades				0,00	0,00	0,00	
<b>TOTAL</b>	<b>33.998</b>	<b>21.569</b>	<b>63,4</b>	<b>29.718.978,00</b>	<b>19.866.624,62</b>	<b>8.271.979,50</b>	<b>27,8</b>

REABILITAÇÃO PROFISSIONAL DE PESSOAS COM DEFICIÊNCIAS E INCAPACIDADES	Execução Física			Execução Financeira (Un.: Euros)			
	Meta	Abrangidos	Grau Exec.	Dotação	Cabimento	Pagamento	Grau Exec.
Aval. e Orientação Prof. de Pessoas com Deficiências e Incapacidades				0,00	0,00	0,00	
Form. para Pessoas com Deficiências e Incapacidades - Ações em Cooperação				100.000,00	25.009,38	25.009,38	25,0
Adaptação de Postos de Trabalho/Eliminação Barreiras Arquitetónicas	14		0,0	60.624,00	5.503,87	4.849,26	8,0
Centro de Emprego Protegido	110	112	101,8	522.287,00	520.987,86	232.110,71	44,4
Contrato de Emprego Apoiado em Entidades Empregadoras/Enclaves	48	43	89,6	178.909,00	136.653,63	61.171,82	34,2
Prémio de Mérito				0,00	0,00	0,00	
Apoio à Colocação e Acompanhamento Pós - Colocação	250		0,0	300.000,00	29.189,60	0,00	0,0
Sistema de Atribuição de Produtos de Apoio				0,00	0,00	0,00	
Estágio de Inserção para Pessoas c/ Deficiências e Incapacidades	135	62	45,9	532.552,00	214.937,30	43.013,55	8,1
Contrato Emprego-Inserção p/ Pessoas c/ Deficiências e Incapacidades	155	146	94,2	788.347,00	608.817,36	99.626,11	12,6
Avaliação da Incapacidade Decorrente de Acidente de Trabalho				0,00	0,00	0,00	
Apoios a Manutenção e Reintegração de Pessoas com Incapacidade Decorrente de Ac				0,00	0,00	0,00	
Centros e Unidades de Reabilitação Profissional				0,00	0,00	0,00	
Centros de Gestão Participada - Reabilitação				0,00	0,00	0,00	
Organismo Intermédio				0,00	0,00	0,00	
<b>TOTAL</b>	<b>712</b>	<b>363</b>	<b>51,0</b>	<b>2.482.719,00</b>	<b>1.541.099,00</b>	<b>465.780,83</b>	<b>18,8</b>

DESIGNAÇÃO DA DESPESA	Execução Física			Execução Financeira (Un.: Euros)				
	Meta a)	Abrangidos b)	Grau Exec. b) / a)	Dotação a)	Cabimento b)	Pagamento c)	Grau Exec. b) / a)	Grau Exec. c) / a)
<b>PROG. 1 - INTERV. ESTRUT. NOS DOMÍNIOS DO EMPREGO E DA FORM. PROF.</b>	<b>45.914</b>	<b>25.313</b>	<b>55,1</b>	<b>61.733.643,00</b>	<b>38.289.162,24</b>	<b>14.626.434,33</b>	<b>62,0</b>	<b>23,7</b>
<b>PROMOÇÃO DA EMPREGABILIDADE E DO EMPREGO</b>	<b>39.740</b>	<b>24.419</b>	<b>61,4</b>	<b>51.461.900,00</b>	<b>36.985.172,59</b>	<b>14.393.954,88</b>	<b>71,9</b>	<b>28,0</b>
<b>PROM. A FORM. QUALIFICANTE E A TRANSIÇÃO P/A VIDA ATIVA</b>	<b>4.249</b>	<b>1.817</b>	<b>42,8</b>	<b>9.341.810,00</b>	<b>6.845.481,44</b>	<b>2.409.160,22</b>	<b>73,3</b>	<b>25,8</b>
Sistema de Aprendizagem - Gestão Direta	1.608	915	56,9	2.909.885,00	2.202.986,39	1.029.853,88	75,7	35,4
Sistema de Aprendizagem - Entidades Externas	1.801	709	39,4	4.671.468,00	3.878.748,00	802.563,75	83,0	17,2
Sistema de Aprendizagem - Saldos				485.162,00	425.098,25	377.149,86	87,6	77,7
Cursos de Educação e Formação de Jovens	800	193	24,1	1.194.295,00	338.648,80	199.592,73	28,4	16,7
Cursos de Especialização Tecnológica	40		0,0	81.000,00	0,00	0,00	0,0	0,0
<b>FORMAÇÃO AO LONGO DA VIDA E ADAPTABILIDADE</b>	<b>23.019</b>	<b>15.113</b>	<b>65,7</b>	<b>5.412.268,00</b>	<b>2.900.596,85</b>	<b>1.373.359,54</b>	<b>53,6</b>	<b>25,4</b>
Bolsas de Formação da Iniciativa do Trabalhador		1		750,00	0,00	0,00	0,0	0,0
Reconhecimento e Validação de Competências	2.889	585	20,2	1.695.564,00	355.733,91	217.886,59	21,0	12,9
Portugal Acolhe	110	111	100,9	40.566,00	25.584,75	18.856,02	63,1	46,5
Formação Modular	20.020	14.416	72,0	3.675.388,00	2.519.278,19	1.136.616,93	68,5	30,9
Programa Qualificação-Emprego				0,00	0,00	0,00		
Cheque Formação				0,00	0,00	0,00		
<b>QUALIFICAÇÃO E INSERÇÃO PROF. PARA DESEMPREGADOS</b>	<b>12.427</b>	<b>7.452</b>	<b>60,0</b>	<b>36.196.317,00</b>	<b>26.832.877,43</b>	<b>10.353.306,09</b>	<b>74,1</b>	<b>28,6</b>
Cursos de Educação e Formação de Adultos	5.700	3.986	69,9	14.136.067,00	9.651.278,03	4.207.059,53	68,3	29,8
Estágios Profissionais - Port. 268/1997				58.145,00	11.539,34	10.163,20	19,8	17,5
Estágios Profissionais na Administração Pública				0,00	0,00	0,00		
Estágios Profissionais	128	97	75,8	2.270.730,00	2.024.819,39	1.310.217,97	89,2	57,7
Estágios Profissionais - Qualificação Emprego	35	25	71,4	350.943,00	290.544,06	143.981,90	82,8	41,0
Estágios Profissionais de níveis III e IV	129	102	79,1	1.161.602,00	992.054,08	513.520,43	85,4	44,2
Estágios Profissionais - Port. 92/2011	6.435	3.242	50,4	18.218.830,00	13.862.642,53	4.168.363,06	76,1	22,9
<b>PROGRAMA INOV</b>	<b>45</b>	<b>37</b>	<b>82,2</b>	<b>511.505,00</b>	<b>406.216,87</b>	<b>258.129,03</b>	<b>79,4</b>	<b>50,5</b>
Estágios Profissionais - INOV-JOVEM				104.895,00	86.937,61	81.249,77	82,9	77,5
Estágios Profissionais - INOV-SOCIAL	45	37	82,2	406.610,00	319.279,26	176.879,26	78,5	43,5
Estágios Profissionais - INOV EXPORT				0,00	0,00	0,00		
<b>APOIO À CRIAÇÃO DE EMP. NO ÂMBITO DO DESENV. LOCAL E DA ECON. SOCIAL</b>	<b>6.029</b>	<b>894</b>	<b>14,8</b>	<b>10.258.156,00</b>	<b>1.303.989,65</b>	<b>232.479,45</b>	<b>12,7</b>	<b>2,3</b>
<b>APOIO AO INVEST. EM INIC. LOCAIS CRIADORAS DE EMPREGO</b>				<b>151.514,00</b>	<b>116.405,23</b>	<b>50.303,27</b>	<b>76,8</b>	<b>33,2</b>
(1) (*) Programa de Estímulo à Oferta de Emprego - Investimento		2		151.514,00	116.405,23	50.303,27	76,8	33,2
<b>APOIO À CRIAÇÃO DE EMPREGO E EMPRESAS</b>	<b>186</b>	<b>197</b>	<b>105,9</b>	<b>188.183,00</b>	<b>61.747,24</b>	<b>14.997,05</b>	<b>32,8</b>	<b>8,0</b>
(1) ILE - Criação de Postos de Trabalho		2		30.184,00	0,00	0,00	0,0	0,0
(1) (*) ILE - Majorações				3.018,00	0,00	0,00	0,0	0,0
Apoios à Contratação				0,00	0,00	0,00		
f) (**) Prémio de Igualdade de Oportunidades - Majorações				10.609,00	0,00	0,00	0,0	0,0
Apoios à criação do Próprio Emprego - PAECE	186	195	104,8	144.372,00	61.747,24	14.997,05	42,8	10,4
<b>APOIO À INT. NO MERCADO DE TRABALHO</b>	<b>5.652</b>	<b>646</b>	<b>11,4</b>	<b>9.226.236,00</b>	<b>894.603,11</b>	<b>108.797,34</b>	<b>9,7</b>	<b>1,2</b>
Prémio de Colocação	1		0,0	0,00	0,00	0,00		
Apoios à Contratação para Jovens	1	31	3.100,0	0,00	0,00	0,00		
Apoios à Contratação para Adultos e Públicos Específicos	1	3	300,0	0,00	0,00	0,00		
Linha de Apoio à Criação de Empresas e de Emprego	644		0,0	355.378,00	29.618,36	9.022,98	8,3	2,5
Economia Social - Criação de PT				0,00	0,00	0,00		
Estímulo 2012	5.005	612	12,2	8.870.858,00	864.984,75	99.774,36	9,8	1,1
Estímulo à Integração no Mercado de Emprego (EIME)				0,00	0,00	0,00		
<b>APOIOS À PROMOÇÃO DO ARTESANATO</b>	<b>50</b>	<b>8</b>	<b>16,0</b>	<b>193.586,00</b>	<b>40.264,28</b>	<b>13.669,62</b>	<b>20,8</b>	<b>7,1</b>
Promoção do Artesanato - Artesãos	50	8	16,0	30.336,00	11.970,76	3.017,90	39,5	9,9
c) (**) Promoção do Artesanato - Feiras	11		0,0	44.030,00	0,00	0,00	0,0	0,0
Prog. para a Promoção dos Ofícios e das Micro Empresas Artesanais - PPART				119.220,00	28.293,52	10.651,72	23,7	8,9
<b>APOIO AO DESENVOLVIMENTO COOPERATIVO</b>				<b>0,00</b>	<b>0,00</b>	<b>0,00</b>		
d) (**) PRODESCOOP - Cooperativas - Investimento				0,00	0,00	0,00		
PRODESCOOP - Cooperativas - Criação de Postos de Trabalho				0,00	0,00	0,00		
<b>FUNDO EUROPEU DE AJUSTAMENTO À GLOBALIZAÇÃO - FEG</b>	<b>141</b>	<b>43</b>	<b>30,5</b>	<b>498.637,00</b>	<b>190.969,79</b>	<b>44.712,17</b>	<b>38,3</b>	<b>9,0</b>
Apoios à Autocolocação	29	6	20,7	25.155,00	12.576,60	5.030,64	50,0	20,0
Apoio à Inserção				0,00	0,00	0,00		
Apoio ao Empreendedorismo	36		0,0	290.429,00	70.428,96	28.171,57	24,2	9,7
Planos de Integração	31	18	58,1	106.517,00	62.944,05	6.632,48	59,1	6,2
Prática em Contexto de Trabalho				0,00	0,00	0,00		
Apoios à Contratação	14	5	35,7	46.536,00	26.410,86	0,00	56,8	0,0
Bolsa de Formação - FEG	31	14	45,2	30.000,00	18.609,32	4.877,48	62,0	16,3
<b>FORMAÇÃO DE AGENTES DA POLÍTICA DE EMPREGO</b>	<b>145</b>	<b>0,0</b>	<b>13.587,00</b>	<b>0,00</b>	<b>0,00</b>	<b>0,00</b>	<b>0,0</b>	<b>0,0</b>
<b>FORMAÇÃO DE AGENTES DA POLÍTICA DE EMPREGO</b>	<b>145</b>	<b>0,0</b>	<b>13.587,00</b>	<b>0,00</b>	<b>0,00</b>	<b>0,00</b>	<b>0,0</b>	<b>0,0</b>
Formação de Formadores	145		0,0	13.587,00	0,00	0,00	0,0	0,0
<b>AÇÕES EM COOPERAÇÃO</b>				<b>0,00</b>	<b>0,00</b>	<b>0,00</b>		
Centros de Gestão Participada				<b>0,00</b>	<b>0,00</b>	<b>0,00</b>		
Ações em Cooperação com Outras Entidades				<b>0,00</b>	<b>0,00</b>	<b>0,00</b>		

DESIGNAÇÃO DA DESPESA	Execução Física			Execução Financeira (Un.: Euros)				
	Meta a)	Abrangidos b)	Grau Exec. b) / a)	Dotação a)	Cabimento b)	Pagamento c)	Grau Exec. b) / a)	Grau Exec. c) / a)
<b>PROG. 2 - INTEGRAÇÃO ECON. E SOCIAL DOS GRUPOS SOCIAIS DESFAV.</b>	<b>17.136</b>	<b>9.822</b>	<b>57,3</b>	<b>12.968.956,00</b>	<b>9.775.644,30</b>	<b>2.935.959,58</b>	<b>75,4</b>	<b>22,6</b>
<b>PROMOVER O EMP. E A EMPREGABILIDADE DOS GRUPOS PART. DESFAVORECIDOS</b>	<b>17.136</b>	<b>9.822</b>	<b>57,3</b>	<b>12.968.956,00</b>	<b>9.775.644,30</b>	<b>2.935.959,58</b>	<b>75,4</b>	<b>22,6</b>
<b>AÇÕES DE DESENV.PESSOAL E PROF. PESSOAS C/DEFICIÊNCIAS E INCAPACIDADES</b>				<b>100.000,00</b>	<b>25.009,38</b>	<b>25.009,38</b>	<b>25,0</b>	<b>25,0</b>
Aval. e Orientação Prof. de Pessoas com Deficiências e Incapacidades				0,00	0,00	0,00		
Form. para Pessoas com Deficiências e Incapacidades - Ações em Cooperação				100.000,00	25.009,38	25.009,38	25,0	25,0
<b>APOIOS AO EMPREGO E CONTRATAÇÃO PESSOAS C/DEFICIÊNCIAS E INCAPACIDADES</b>	<b>712</b>	<b>363</b>	<b>51,0</b>	<b>2.382.719,00</b>	<b>1.516.089,62</b>	<b>440.771,45</b>	<b>63,6</b>	<b>18,5</b>
Adaptação de Postos de Trabalho/Eliminação Barreiras Arquitectónicas	14		0,0	60.624,00	5.503,87	4.849,26	9,1	8,0
Centro de Emprego Protegido	110	112	101,8	522.287,00	520.987,86	232.110,71	99,8	44,4
Contrato de Emprego Apoiado em Entidades Empregadoras/Enclaves	48	43	89,6	178.909,00	136.653,63	61.171,82	76,4	34,2
Prémio de Mérito				0,00	0,00	0,00		
Apoio à Colocação e Acompanhamento Pós - Colocação	250		0,0	300.000,00	29.189,60	0,00	9,7	0,0
Sistema de Atribuição de Produtos de Apoio				0,00	0,00	0,00		
Estágio de Inserção para Pessoas c/ Deficiências e Incapacidades	135	62	45,9	532.552,00	214.937,30	43.013,55	40,4	8,1
Contrato Emprego-Inserção p/ Pessoas c/ Deficiências e Incapacidades	155	146	94,2	788.347,00	608.817,36	99.626,11	77,2	12,6
Avaliação da Incapacidade Decorrente de Acidente de Trabalho				0,00	0,00	0,00		
Apoios a Manutenção e Reintegração de Pessoas com Incapacidade Decorrente de Aciden				0,00	0,00	0,00		
<b>ACÇÕES DE FORM. PROF. DE GRUPOS DESFAVORECIDOS</b>	<b>885</b>	<b>654</b>	<b>73,9</b>	<b>815.996,00</b>	<b>469.268,30</b>	<b>282.400,21</b>	<b>57,5</b>	<b>34,6</b>
Formação para a Inclusão	885	654	73,9	815.996,00	469.268,30	282.400,21	57,5	34,6
<b>PROGRAMA VIDA - EMPREGO</b>	<b>29</b>	<b>159</b>	<b>548,3</b>	<b>769.470,00</b>	<b>697.640,42</b>	<b>196.467,67</b>	<b>90,7</b>	<b>25,5</b>
Estágios de Integração Socioprofissional	14	88	628,6	348.071,00	317.127,76	87.658,79	91,1	25,2
Prémio de Integração Socioprofissional	1	2	200,0	15.093,00	10.061,28	10.061,28	66,7	66,7
Apoios ao Emprego	14	69	492,9	406.306,00	370.451,38	98.747,60	91,2	24,3
Apoios ao Autoemprego				0,00	0,00	0,00		
<b>DESENV. A REDE DE EQUIP. E SERV. DE PROMOÇÃO E DESENV.SOCIAL</b>				<b>0,00</b>	<b>0,00</b>	<b>0,00</b>		
Centros e Unidades de Reabilitação Profissional				0,00	0,00	0,00		
<b>DINAMIZAÇÃO E PROMOÇÃO DO MERCADO SOCIAL DE EMPREGO</b>	<b>15.510</b>	<b>8.646</b>	<b>55,7</b>	<b>8.900.771,00</b>	<b>7.067.636,58</b>	<b>1.991.310,87</b>	<b>79,4</b>	<b>22,4</b>
(*) Empresas de Inserção - Investimento	13	5	38,5	63.448,00	25.448,70	0,00	40,1	0,0
Empresas de Inserção - Profissionalização	358	303	84,6	1.277.976,00	1.158.596,99	477.339,98	90,7	37,4
(*) Empresas de Inserção - Formação	123	64	52,0	189.672,00	166.722,00	68.780,42	87,9	36,3
Empresas de Inserção - Prémio Integração	7		0,0	35.600,00	5.030,64	5.030,64	14,1	14,1
Contrato Emprego Inserção	13.000	7.066	54,4	1.799.743,00	1.220.568,50	255.733,21	67,8	14,2
Contrato Emprego Inserção +	2.145	1.277	59,5	5.534.332,00	4.491.269,75	1.184.426,62	81,2	21,4
<b>Centros de Gestão Participada - Reabilitação</b>				<b>0,00</b>	<b>0,00</b>	<b>0,00</b>		
<b>PROG. 3 - INTERV. PARA A ORG.E GESTÃO DO MERC EMP.E DA FORM. PROF.</b>	<b>23.580</b>	<b>8.288</b>	<b>35,1</b>	<b>1.465.829,00</b>	<b>1.340.175,71</b>	<b>426.940,71</b>	<b>91,4</b>	<b>29,1</b>
<b>DESENV. E MODERNIZAÇÃO DAS ESTRUTURAS E SERV. DE APOIO AO EMP. E FORM.</b>				<b>1.458.584,00</b>	<b>1.337.485,60</b>	<b>425.458,11</b>	<b>91,7</b>	<b>29,2</b>
<b>PROM. DE EST. E SERV. DE AP. À INSERÇÃO PROFISSIONAL</b>				<b>713.118,00</b>	<b>695.000,15</b>	<b>177.017,70</b>	<b>97,5</b>	<b>24,8</b>
b) (**) GIP - Gabinetes de Inserção Profissional	52	56	107,7	713.118,00	695.000,15	177.017,70	97,5	24,8
a) (**) Informação e Orientação Profissional		<b>7.471</b>		<b>0,00</b>	<b>0,00</b>	<b>0,00</b>		
Certificação Profissional				46.000,00	0,00	0,00	0,0	0,0
Estudos e Investigação				0,00	0,00	0,00		
Processos e Métodos Didáticos				0,00	0,00	0,00		
Regime Prest. Desemp. - DL nº220 de 03/11/2006				699.466,00	642.485,45	248.440,41	91,9	35,5
<b>COLOCAÇÃO</b>	<b>23.580</b>	<b>8.288</b>	<b>35,1</b>	<b>2.850,00</b>	<b>1.482,60</b>	<b>1.482,60</b>	<b>52,0</b>	<b>52,0</b>
(***) Prod. de Instrumentos Téc. de Sup. à Atividade de Colocação	<b>23.580</b>	<b>8.288</b>	<b>35,1</b>	<b>0,00</b>	<b>0,00</b>	<b>0,00</b>		
<b>COLOCAÇÃO EXTERNA</b>				<b>2.850,00</b>	<b>1.482,60</b>	<b>1.482,60</b>	<b>52,0</b>	<b>52,0</b>
Rede Eures				2.850,00	1.482,60	1.482,60	52,0	52,0
<b>PRESTAÇÕES TÉCNICAS - METODOLOGIA PNE</b>				<b>4.395,00</b>	<b>1.207,51</b>	<b>0,00</b>	<b>27,5</b>	<b>0,0</b>
INSERJOVEM				1.825,00	531,83	0,00	29,1	0,0
REAGE				2.570,00	675,68	0,00	26,3	0,0
<b>MODERNIZAÇÃO DO SERVIÇO PÚBLICO DE EMPREGO</b>				<b>0,00</b>	<b>0,00</b>	<b>0,00</b>		
Modern. do SPE: Proj. LSE (Livre Serv. P/ Emprego)				0,00	0,00	0,00		
<b>PROG. 4 - RELAÇÕES C/EXTERIOR E ARTICULAÇÃO COM OUTRAS ENTIDADES</b>				<b>262.791,00</b>	<b>45.966,17</b>	<b>30.299,58</b>	<b>17,5</b>	<b>11,5</b>
<b>AÇÕES CONJUNTAS COM OUTRAS ENTIDADES</b>				<b>187.291,00</b>	<b>33.821,48</b>	<b>23.557,55</b>	<b>18,1</b>	<b>12,6</b>
Diálogo Social				0,00	0,00	0,00		
Participação em Programas Comunitários				48.753,00	18.768,38	16.350,05	38,5	33,5
<b>OUTRAS AÇÕES CONJUNTAS COM OUTRAS ENTIDADES</b>				<b>138.538,00</b>	<b>15.053,10</b>	<b>7.207,50</b>	<b>10,9</b>	<b>5,2</b>
Concursos Diversos				112.538,00	8.753,10	5.857,50	7,8	5,2
Outras Ações				26.000,00	6.300,00	1.350,00	24,2	5,2
Cooperação IEFP / Cooperativa António Sérgio				0,00	0,00	0,00		



DESIGNAÇÃO DA DESPESA	Execução Física			Execução Financeira (Un.: Euros)				
	Meta a)	Abrangidos b)	Grau Exec. b) / a)	Dotação a)	Cabimento b)	Pagamento c)	Grau Exec. b) / a)	Grau Exec. c) / a)
<b>COOPERAÇÃO INSTITUCIONAL</b>				<b>0,00</b>	<b>0,00</b>	<b>0,00</b>		
Comissão para a Igualdade no Trabalho e no Emprego (CITE)				0,00	0,00	0,00		
Serviços Sociais do MSST				0,00	0,00	0,00		
Agência Nacional para a Aprendizagem ao Longo da Vida				0,00	0,00	0,00		
Outros Serviços				0,00	0,00	0,00		
Alto Comissariado p/Imigração e Minorias Étnicas				0,00	0,00	0,00		
<b>RELAÇÕES PÚBLICAS</b>				<b>75.500,00</b>	<b>12.144,69</b>	<b>6.742,03</b>	<b>16,1</b>	<b>8,9</b>
Informação para o Exterior				44.000,00	10.699,04	5.296,38	24,3	12,0
Relação Direta com os Utentes				31.500,00	1.445,65	1.445,65	4,6	4,6
<b>RELAÇÕES INTERNACIONAIS</b>				<b>0,00</b>	<b>0,00</b>	<b>0,00</b>		
Organizações Internacionais				0,00	0,00	0,00		
<b>COOPERAÇÃO BILATERAL C/ PALOPS</b>				<b>0,00</b>	<b>0,00</b>	<b>0,00</b>		
Cooperação Bilateral com Outros Países e Outras Atividades				0,00	0,00	0,00		
<b>PROG. 5 - GESTÃO E ORGANIZAÇÃO INTERNA</b>				<b>9.962.495,00</b>	<b>6.337.578,16</b>	<b>2.667.668,52</b>	<b>63,6</b>	<b>26,8</b>
<b>INFRAESTRUTURAS FÍSICAS</b>				<b>1.423.026,00</b>	<b>73.018,68</b>	<b>50.382,74</b>	<b>5,1</b>	<b>3,5</b>
Centros de Emprego				89.550,00	351,25	351,25	0,4	0,4
Centros de Formação Profissional de Gestão Direta				1.273.596,00	70.260,32	47.624,38	5,5	3,7
Centros de Formação Profissional de Gestão Participada				0,00	0,00	0,00		
Centro de Reabilitação Profissional de Gestão Direta				0,00	0,00	0,00		
Centro de Reabilitação Profissional de Gestão Participada				0,00	0,00	0,00		
Serviços de Coordenação Central e Regional				59.880,00	2.407,11	2.407,11	4,0	4,0
Outras Infraestruturas Físicas				0,00	0,00	0,00		
<b>Funcionamento, Organização e Gestão Internas</b>				<b>1.174.650,00</b>	<b>513.834,37</b>	<b>211.218,94</b>	<b>43,7</b>	<b>18,0</b>
Funcionamento, Organização e Gestão Internas				1.174.650,00	513.834,37	211.218,94	43,7	18,0
<b>FUNCIONAMENTO - POEFDs E POR</b>				<b>0,00</b>	<b>0,00</b>	<b>0,00</b>		
Funcionamento - POPH				0,00	0,00	0,00		
<b>RECURSOS HUMANOS</b>				<b>79.712,00</b>	<b>8.574,00</b>	<b>4.079,20</b>	<b>10,8</b>	<b>5,1</b>
<b>GESTÃO DE RECURSOS HUMANOS</b>				<b>5.040,00</b>	<b>989,40</b>	<b>989,40</b>	<b>19,6</b>	<b>19,6</b>
Centros de Emprego				0,00	0,00	0,00		
Centros de Formação Profissional				1.040,00	0,00	0,00	0,0	0,0
Centros de Reabilitação Profissional				0,00	0,00	0,00		
Serviços de Coordenação Central e Regional				4.000,00	989,40	989,40	24,7	24,7
Pessoal Deslocado em Diversos Serviços				0,00	0,00	0,00		
<b>DESENVOLVIMENTO DOS RECURSOS HUMANOS</b>				<b>0,00</b>	<b>0,00</b>	<b>0,00</b>		
Formação Interna - Ações				0,00	0,00	0,00		
<b>Ação Social</b>				<b>74.672,00</b>	<b>7.584,60</b>	<b>3.089,80</b>	<b>10,2</b>	<b>4,1</b>
<b>INFORMATIZAÇÃO</b>				<b>10.000,00</b>	<b>4.859,50</b>	<b>3.946,22</b>	<b>48,6</b>	<b>39,5</b>
Hardware				5.000,00	0,00	0,00	0,0	0,0
Software				0,00	0,00	0,00		
Comunicação				0,00	0,00	0,00		
Outros				5.000,00	4.859,50	3.946,22	97,2	78,9
<b>INFORMAÇÃO CIENTÍFICA E DOCUMENTAÇÃO</b>				<b>5.300,00</b>	<b>454,00</b>	<b>359,00</b>	<b>8,6</b>	<b>6,8</b>
<b>INFORMAÇÃO CIENTÍFICA E DOCUMENTAÇÃO</b>				<b>5.300,00</b>	<b>454,00</b>	<b>359,00</b>	<b>8,6</b>	<b>6,8</b>
Informação Científica e Técnica				5.300,00	454,00	359,00	8,6	6,8
Atividade Editorial				0,00	0,00	0,00		
Informação Interna				0,00	0,00	0,00		
<b>GESTÃO DE CENTROS</b>				<b>7.269.807,00</b>	<b>5.736.837,61</b>	<b>2.397.682,42</b>	<b>78,9</b>	<b>33,0</b>
Centros de Emprego				1.548.356,00	1.192.502,94	540.200,60	77,0	34,9
Centros de Formação Profissional				5.721.451,00	4.544.334,67	1.857.481,82	79,4	32,5
Centros de Reabilitação Profissional				0,00	0,00	0,00		
<b>PROG 6 - OUTROS</b>				<b>0,00</b>	<b>0,00</b>	<b>0,00</b>		
Restituições de Apoios Comunitários				0,00	0,00	0,00		
Constituição de Reserva				0,00	0,00	0,00		
<b>ORGANISMO INTERMÉDIO</b>	<b>0</b>	<b>0</b>		<b>0,00</b>	<b>0,00</b>	<b>0,00</b>		
<b>TOTAL</b>				<b>86.393.714,00</b>	<b>55.788.526,58</b>	<b>20.687.302,72</b>	<b>64,6</b>	<b>23,9</b>

(\*) Número de pessoas envolvidas em componentes de medidas (ex.: majorações em ILE) cuja meta já está contemplada na medida principal.

(\*\*) A execução física destas medidas não é contabilizada em número de abrangidos ou pessoas apoiadas, pelo que não pode ser adicionada à execução das restantes medidas.

(\*\*\*) Este número inclui as colocações de desempregados e empregados

(1) Inclui a atividade realizada no âmbito das Iniciativas Locais de Emprego - Serviços de Apoio à Família

Metas e Execução Física Agregadas por:

Pessoas:	86.630	43.423
a) Informação e Orientação Profissional:		7.471
b) Estruturas:	52	56
c) Feiras:	11	
d) Cooperativas (Investimento):		
f) Prémios de Igualdade de Oportunidades		
g) Programa de Apoio à Iniciativa Privada (PAIPS)		



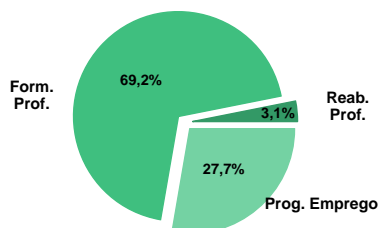
**DELEGAÇÃO REGIONAL DE LISBOA E VALE DO TEJO**
**EXECUÇÃO FÍSICA E FINANCEIRA**

Valores acumulados a 30 de junho de 2012

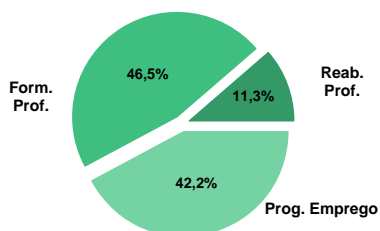
ÁREAS DE INTERVENÇÃO	Execução Física			Execução Financeira (Un.: Euros)			
	Meta	Abrangidos	Grau Exec.	Dotação	Cabimento	Pagamento	Grau Exec.
<b>EMPREGO</b>	<b>65.078</b>	<b>21.604</b>	<b>33,2</b>	<b>70.455.160,00</b>	<b>44.168.029,40</b>	<b>17.324.001,35</b>	<b>24,6</b>
Programas de Emprego	50.843	16.872	33,2	70.455.160,00	44.168.029,40	17.324.001,35	24,6
Colocações	14.235	4.732	33,2	0,00	0,00	0,00	
Colocações de Desempregados	-	4.459	-	-	-	-	-
Colocações de Empregados	-	273	-	-	-	-	-
<b>FORMAÇÃO PROFISSIONAL</b>	<b>79.641</b>	<b>42.098</b>	<b>52,9</b>	<b>69.013.671,00</b>	<b>46.265.877,04</b>	<b>19.082.267,93</b>	<b>27,6</b>
<b>REABILITAÇÃO PROFISSIONAL</b>	<b>2.880</b>	<b>1.908</b>	<b>66,3</b>	<b>13.129.792,00</b>	<b>10.092.401,65</b>	<b>4.658.974,10</b>	<b>46,2</b>
<b>TOTAL</b>	<b>147.599</b>	<b>65.610</b>	<b>44,5</b>	<b>152.598.623,00</b>	<b>100.526.308,09</b>	<b>41.065.243,38</b>	<b>26,9</b>

Informação e Orientação Profissional		33.454		0,00	0,00	0,00	
--------------------------------------	--	--------	--	------	------	------	--

Abrangidos - Peso relativo



Pagamento - Peso relativo


**MEDIDAS / PROGRAMAS COM MAIOR PESO RELATIVO**

EXECUÇÃO FÍSICA	METAS	ABRANGIDOS	GRAU
Formação Modular	44.380	22.159	49,9
Contrato Emprego Inserção	17.000	7.629	44,9
Estágios Profissionais - Port. 92/2011	14.265	4.642	32,5
Estímulo 2012	11.095	391	3,5
Cursos Educação e Formação de Adultos	11.095	9.021	81,3
Reconhec. e Validação de Competências	9.145	1.169	12,8
Sist. Aprendizagem - Entidades Externas	6.000	1.641	27,4
Sist. de Aprendizagem - Gestão Direta	4.438	3.167	71,4
Contrato Emprego Inserção +	3.750	1.512	40,3
Cursos Educação e Form. de Jovens	2.378	1.817	76,4

EXECUÇÃO FINANCEIRA	DOTAÇÃO	CABIMENTO	PAGAMENTO	GRAU PAGAM
Cursos Educação e Formação de Adultos	28.948.862,00	22.778.988,44	8.842.313,05	30,5
Estágios Profissionais - Port. 92/2011	26.847.396,00	21.743.880,03	6.456.050,17	24,0
Estímulo 2012	16.221.476,00	438.221,46	51.564,06	0,3
Form.p/ Pessoas c/ Def. - Ações Coop.	10.660.000,00	8.489.651,13	4.067.107,49	38,2
Sist. Aprendizagem - Entidades Externas	10.252.028,00	6.444.794,89	2.279.668,59	22,2
Sist. de Aprendizagem - Gestão Direta	9.362.920,00	6.503.106,72	2.658.865,18	28,4
Formação Modular	7.712.593,00	4.055.924,40	1.559.118,97	20,2
Contrato Emprego Inserção +	7.172.415,00	4.745.707,03	1.805.540,19	25,2
Estágios Profissionais	5.743.318,00	5.257.053,21	3.441.149,73	59,9
Cursos Educação e Form. de Jovens	5.100.000,00	3.701.781,24	1.963.125,28	38,5

PROGRAMAS DE EMPREGO	Execução Física			Execução Financeira (Un.: Euros)			
	Meta	Abrangidos	Grau Exec.	Dotação	Cabimento	Pagamento	Grau Exec.
<b>PROGRAMAS DE FORMAÇÃO E EMPREGO</b>	<b>15.872</b>	<b>5.366</b>	<b>33,8</b>	<b>36.444.476,00</b>	<b>30.319.402,41</b>	<b>12.146.631,38</b>	<b>33,3</b>
Bolsas de Formação da Iniciativa do Trabalhador	100	76	76,0	79.781,00	55.447,69	34.962,11	43,8
Cheque Formação				0,00	0,00	0,00	
Estágios Profissionais - Port. 268/1997				6.487,00	6.486,39	6.486,39	100,0
Estágios Profissionais na Administração Pública				0,00	0,00	0,00	
Estágios Profissionais - INOV-JOVEM	8	5	62,5	121.834,00	93.683,85	57.734,36	47,4
Estágios Profissionais - INOV-SOCIAL	106	72	67,9	805.217,00	642.442,12	506.118,17	62,9
Estágios Profissionais - INOV EXPORT				0,00	0,00	0,00	
Estágios Profissionais	901	291	32,3	5.743.318,00	5.257.053,21	3.441.149,73	59,9
Estágios Qualificação-Emprego	91	30	33,0	609.564,00	521.144,85	350.078,82	57,4
Estágios Profissionais de níveis III e IV	401	250	62,3	2.230.879,00	1.999.264,27	1.294.051,63	58,0
Estágios Profissionais - Port. 92/2011	14.265	4.642	32,5	26.847.396,00	21.743.880,03	6.456.050,17	24,0
<b>criação de emprego e empresas</b>	<b>13.107</b>	<b>935</b>	<b>7,1</b>	<b>17.295.349,00</b>	<b>1.064.624,08</b>	<b>396.913,03</b>	<b>2,3</b>
(1) (*) Programa de Estímulo à Oferta de Emprego - Investimento		30		525.592,00	337.865,88	152.490,61	29,0
(1) ILE - Criação de Postos de Trabalho		36		263.513,00	157.439,94	119.710,44	45,4
(1) (*) ILE - Majorações				11.956,00	8.892,68	4.365,10	36,5
Apoios à Contratação		2		0,00	0,00	0,00	
(**) Prémio de Igualdade de Oportunidades - Majorações				0,00	0,00	0,00	
APE - Apoios à criação do Próprio Emprego - PAECPE	412	357	86,7	117.723,00	60.368,04	50.306,40	42,7
Prémio de Colocação	3		0,0	1.258,00	1.257,66	1.257,66	100,0
Apoios à Contratação para Jovens	3	142	4.733,3	0,00	0,00	0,00	
Apoios à Contratação para Adultos e Públicos Específicos	3	7	233,3	0,00	0,00	0,00	
Linha de Apoio à Criação de Empresas e de Emprego	1.427		0,0	142.300,00	51.048,80	16.744,30	11,8
Economia Social - Criação de PT				0,00	0,00	0,00	
Estímulo 2012	11.095	391	3,5	16.221.476,00	438.221,46	51.564,06	0,3
Estímulo à Integração no Mercado de Emprego (EIME)				0,00	0,00	0,00	
Promoção do Artesanato - Artesãos	159		0,0	2.475,00	474,46	474,46	19,2
PRODESCOOP - Cooperativas - Criação de Postos de Trabalho	5		0,0	9.056,00	9.055,16	0,00	0,0
<b>MERCADO SOCIAL DE EMPREGO</b>	<b>21.795</b>	<b>10.328</b>	<b>47,4</b>	<b>13.283.404,00</b>	<b>10.038.110,54</b>	<b>4.212.505,61</b>	
(*) Empresas de Inserção - Investimento	33	26	78,8	50.000,00	0,00	0,00	0,0
Empresas de Inserção - Profissionalização	1.029	1.178	114,5	4.375.883,00	4.084.604,69	1.984.797,13	45,4
(*) Empresas de Inserção - Formação	148	103	69,6	432.317,00	370.397,56	192.574,03	44,5
Empresas de Inserção - Prémio Integração	16	9	56,3	112.789,00	55.337,04	50.306,40	44,6
Contrato Emprego Inserção	17.000	7.629	44,9	1.140.000,00	782.064,22	179.287,86	15,7
Contrato Emprego Inserção +	3.750	1.512	40,3	7.172.415,00	4.745.707,03	1.805.540,19	25,2
<b>OUTRAS MEDIDAS DE PROMOÇÃO DO EMPREGO</b>	<b>69</b>	<b>243</b>	<b>352,2</b>	<b>1.362.322,00</b>	<b>1.155.239,67</b>	<b>271.452,85</b>	<b>19,9</b>
FUNDO DE AJUSTAMENTO À GLOBALIZAÇÃO - FEG				0,00	0,00	0,00	
Apoios à Autocolocação				0,00	0,00	0,00	
Apoios à Inserção				0,00	0,00	0,00	
Apoio ao Empreendedorismo				0,00	0,00	0,00	
Planos de Integração				0,00	0,00	0,00	
Prática em Contexto de Trabalho				0,00	0,00	0,00	
Apoios à Contratação				0,00	0,00	0,00	
Bolsa de Formação				0,00	0,00	0,00	
<b>PROGRAMA VIDA - EMPREGO</b>	<b>69</b>	<b>243</b>	<b>352,2</b>	<b>1.362.322,00</b>	<b>1.155.239,67</b>	<b>271.452,85</b>	<b>19,9</b>
Estágios de Integração Socioprofissional	32	137	428,1	691.300,00	575.039,34	148.097,46	21,4
Prémio de Integração Socioprofissional	3	4	133,3	40.246,00	20.122,56	15.091,92	37,5
Apoios ao Emprego	32	102	318,8	623.176,00	560.077,77	108.263,47	17,4
Apoios ao Autoemprego	2		0,0	7.600,00	0,00	0,00	0,0
<b>ESTRUTURAS E OUTROS APOIOS PARA PROMOÇÃO DO EMPREGO</b>	<b>-</b>	<b>-</b>		<b>2.069.609,00</b>	<b>1.590.652,70</b>	<b>296.498,48</b>	<b>14,3</b>
(**) Promoção do Artesanato - Feiras	11		0,0	52.713,00	21.963,00	1.750,00	3,3
Prog. para a Promoção dos Ofícios e das Micro Empresas Artesanais - PPART				0,00	0,00	0,00	
(**) PRODESCOOP - Cooperativas - Investimento	1		0,0	45.072,00	43.446,10	0,00	0,0
<b>PROM. DE EST. E SERV. DE AP. À INSERÇÃO PROFISSIONAL</b>	<b>-</b>	<b>-</b>	<b>-</b>	<b>1.971.824,00</b>	<b>1.525.243,60</b>	<b>294.748,48</b>	<b>14,9</b>
(**) GIP - Gabinetes de Inserção Profissional	266		0,0	1.971.824,00	1.525.243,60	294.748,48	14,9
<b>TOTAL</b>	<b>50.843</b>	<b>16.872</b>	<b>33,2</b>	<b>70.455.160,00</b>	<b>44.168.029,40</b>	<b>17.324.001,35</b>	<b>24,6</b>

(\*) Número de pessoas envolvidas em componentes de medidas (ex.: majorações em ILE) cuja meta já está contemplada na medida principal.

(\*\*) A execução física destas medidas não é contabilizada em número de abrangidos ou pessoas apoiadas, pelo que não pode ser adicionada à execução das restantes medidas.

(1) Inclui a atividade realizada no âmbito das Iniciativas Locais de Emprego - Serviços de Apoio à Família

<b>FORMAÇÃO PROFISSIONAL</b>	<b>Execução Física</b>			<b>Execução Financeira (Un.: Euros)</b>			
	<b>Meta</b>	<b>Abrangidos</b>	<b>Grau Exec.</b>	<b>Dotação</b>	<b>Cabimento</b>	<b>Pagamento</b>	<b>Grau Exec.</b>
Sistema de Aprendizagem - Gestão Direta	4.438	3.167	71,4	9.362.920,00	6.503.106,72	2.658.865,18	28,4
Sistema de Aprendizagem - Entidades Externas	6.000	1.641	27,4	10.252.028,00	6.444.794,89	2.279.668,59	22,2
Sistema de Aprendizagem - Saldos				1.246.190,00	658.979,72	612.989,75	49,2
Cursos de Educação e Formação de Jovens	2.378	1.817	76,4	5.100.000,00	3.701.781,24	1.963.125,28	38,5
Cursos de Especialização Tecnológica	38	4	10,5	0,00	0,00	0,00	
Reconhecimento e Validação de Competências	9.145	1.169	12,8	4.583.348,00	1.093.748,91	681.907,44	14,9
Portugal Acolhe	254	455	179,1	198.230,00	115.781,96	71.285,81	36,0
Programa Qualificação-Emprego				0,00	0,00	0,00	
Formação Modular	44.380	22.159	49,9	7.712.593,00	4.055.924,40	1.559.118,97	20,2
Cursos de Educação e Formação de Adultos	11.095	9.021	81,3	28.948.862,00	22.778.988,44	8.842.313,05	30,5
Formação de Formadores	254	37	14,6	19.500,00	3.254,58	2.125,42	10,9
Formação para a Inclusão	1.659	2.628	158,4	1.590.000,00	909.516,18	410.868,44	25,8
<b>IEFP, I.P. (Centros de Emprego + Centros de Form. Prof. de Gestão Direta)</b>	<b>79.641</b>	<b>42.098</b>	<b>52,9</b>	<b>69.013.671,00</b>	<b>46.265.877,04</b>	<b>19.082.267,93</b>	<b>27,6</b>
Centros de Gestão Participada				0,00	0,00	0,00	
Ações em Cooperação com Outras Entidades				0,00	0,00	0,00	
<b>TOTAL</b>	<b>79.641</b>	<b>42.098</b>	<b>52,9</b>	<b>69.013.671,00</b>	<b>46.265.877,04</b>	<b>19.082.267,93</b>	<b>27,6</b>

<b>REABILITAÇÃO PROFISSIONAL DE PESSOAS COM DEFICIÊNCIAS E INCAPACIDADES</b>	<b>Execução Física</b>			<b>Execução Financeira (Un.: Euros)</b>			
	<b>Meta</b>	<b>Abrangidos</b>	<b>Grau Exec.</b>	<b>Dotação</b>	<b>Cabimento</b>	<b>Pagamento</b>	<b>Grau Exec.</b>
Aval. e Orientação Prof. de Pessoas com Deficiências e Incapacidades	240	56	23,3	227.000,00	120.782,63	43.949,35	19,4
Form. para Pessoas com Deficiências e Incapacidades - Ações em Cooperação	1.540	1.136	73,8	10.660.000,00	8.489.651,13	4.067.107,49	38,2
Adaptação de Postos de Trabalho/Eliminação Barreiras Arquitectónicas	62	1	1,6	253.742,00	10.785,25	5.888,26	2,3
Centro de Emprego Protegido	70	59	84,3	346.776,00	346.452,02	159.845,54	46,1
Contrato de Emprego Apoiado em Entidades Empregadoras/Enclaves	22	65	295,5	116.799,00	76.893,22	35.881,08	30,7
Prémio de Mérito				0,00	0,00	0,00	
Apoio à Colocação e Acompanhamento Pós - Colocação	749	497	66,4	750.000,00	631.579,68	227.243,91	30,3
Sistema de Atribuição de Produtos de Apoio				0,00	0,00	0,00	
Estágio de Inserção para Pessoas c/ Deficiências e Incapacidades	88	44	50,0	390.561,00	148.580,57	47.000,40	12,0
Contrato Emprego-Inserção p/ Pessoas c/ Deficiências e Incapacidades	109	50	45,9	384.914,00	267.677,15	72.058,07	18,7
Avaliação da Incapacidade Decorrente de Acidente de Trabalho				0,00	0,00	0,00	
Apoios a Manutenção e Reintegração de Pessoas com Incapacidade Decorrente de Ac				0,00	0,00	0,00	
Centros e Unidades de Reabilitação Profissional				0,00	0,00	0,00	
Centros de Gestão Participada - Reabilitação				0,00	0,00	0,00	
Organismo Intermédio				0,00	0,00	0,00	
<b>TOTAL</b>	<b>2.880</b>	<b>1.908</b>	<b>66,3</b>	<b>13.129.792,00</b>	<b>10.092.401,65</b>	<b>4.658.974,10</b>	<b>35,5</b>

DESIGNAÇÃO DA DESPESA	Execução Física			Execução Financeira (Un.: Euros)				
	Meta a)	Abrangidos b)	Grau Exec. b) / a)	Dotação a)	Cabimento b)	Pagamento c)	Grau Exec. b) / a)	Grau Exec. c) / a)
<b>PROG. 1 - INTERV. ESTRUT. NOS DOMÍNIOS DO EMPREGO E DA FORM. PROF.</b>	<b>106.961</b>	<b>45.771</b>	<b>42,8</b>	<b>121.261.281,00</b>	<b>76.805.796,45</b>	<b>31.216.693,90</b>	<b>63,3</b>	<b>25,7</b>
<b>PROMOÇÃO DA EMPREGABILIDADE E DO EMPREGO</b>	<b>93.600</b>	<b>44.799</b>	<b>47,9</b>	<b>103.848.647,00</b>	<b>75.672.508,69</b>	<b>30.815.905,45</b>	<b>72,9</b>	<b>29,7</b>
<b>PROM. A FORM. QUALIFICANTE E A TRANSIÇÃO P/A VIDA ATIVA</b>	<b>12.854</b>	<b>6.629</b>	<b>51,6</b>	<b>25.961.138,00</b>	<b>17.308.662,57</b>	<b>7.514.648,80</b>	<b>66,7</b>	<b>28,9</b>
Sistema de Aprendizagem - Gestão Direta	4.438	3.167	71,4	9.362.920,00	6.503.106,72	2.658.865,18	69,5	28,4
Sistema de Aprendizagem - Entidades Externas	6.000	1.641	27,4	10.252.028,00	6.444.794,89	2.279.668,59	62,9	22,2
Sistema de Aprendizagem - Saldos				1.246.190,00	658.979,72	612.989,75	52,9	49,2
Cursos de Educação e Formação de Jovens	2.378	1.817	76,4	5.100.000,00	3.701.781,24	1.963.125,28	72,6	38,5
Cursos de Especialização Tecnológica	38	4	10,5	0,00	0,00	0,00		
<b>FORMAÇÃO AO LONGO DA VIDA E ADAPTABILIDADE</b>	<b>53.879</b>	<b>23.859</b>	<b>44,3</b>	<b>12.573.952,00</b>	<b>5.320.902,96</b>	<b>2.347.274,33</b>	<b>42,3</b>	<b>18,7</b>
Bolsas de Formação da Iniciativa do Trabalhador	100	76	76,0	79.781,00	55.447,69	34.962,11	69,5	43,8
Reconhecimento e Validação de Competências	9.145	1.169	12,8	4.583.348,00	1.093.748,91	681.907,44	23,9	14,9
Portugal Acolhe	254	455	179,1	198.230,00	115.781,96	71.285,81	58,4	36,0
Formação Modular	44.380	22.159	49,9	7.712.593,00	4.055.924,40	1.559.118,97	52,6	20,2
Programa Qualificação-Emprego				0,00	0,00	0,00		
Cheque Formação				0,00	0,00	0,00		
<b>QUALIFICAÇÃO E INSERÇÃO PROF. PARA DESEMPREGADOS</b>	<b>26.753</b>	<b>14.234</b>	<b>53,2</b>	<b>64.386.506,00</b>	<b>52.306.817,19</b>	<b>20.390.129,79</b>	<b>81,2</b>	<b>31,7</b>
Cursos de Educação e Formação de Adultos	11.095	9.021	81,3	28.948.862,00	22.778.988,44	8.842.313,05	78,7	30,5
Estágios Profissionais - Port. 268/1997				6.487,00	6.486,39	6.486,39	100,0	100,0
Estágios Profissionais na Administração Pública				0,00	0,00	0,00		
Estágios Profissionais	901	291	32,3	5.743.318,00	5.257.053,21	3.441.149,73	91,5	59,9
Estágios Profissionais - Qualificação Emprego	91	30	33,0	609.564,00	521.144,85	350.078,82	85,5	57,4
Estágios Profissionais de níveis III e IV	401	250	62,3	2.230.879,00	1.999.264,27	1.294.051,63	89,6	58,0
Estágios Profissionais - Port. 92/2011	14.265	4.642	32,5	26.847.396,00	21.743.880,03	6.456.050,17	81,0	24,0
<b>PROGRAMA INOV</b>	<b>114</b>	<b>77</b>	<b>67,5</b>	<b>927.051,00</b>	<b>736.125,97</b>	<b>563.852,53</b>	<b>79,4</b>	<b>60,8</b>
Estágios Profissionais - INOV-JOVEM	8	5	62,5	121.834,00	93.683,85	57.734,36	76,9	47,4
Estágios Profissionais - INOV-SOCIAL	106	72	67,9	805.217,00	642.442,12	506.118,17	79,8	62,9
Estágios Profissionais - INOV EXPORT				0,00	0,00	0,00		
<b>APOIO À CRIAÇÃO DE EMP. NO ÂMBITO DO DESENV. LOCAL E DA ECON. SOCIAL</b>	<b>13.107</b>	<b>935</b>	<b>7,1</b>	<b>17.393.134,00</b>	<b>1.130.033,18</b>	<b>398.663,03</b>	<b>6,5</b>	<b>2,3</b>
<b>APOIO AO INVEST. EM INIC. LOCAIS CRIADORAS DE EMPREGO</b>				<b>525.592,00</b>	<b>337.865,88</b>	<b>152.490,61</b>	<b>64,3</b>	<b>29,0</b>
(1) (*) Programa de Estímulo à Oferta de Emprego - Investimento		30		525.592,00	337.865,88	152.490,61	64,3	29,0
<b>APOIO À CRIAÇÃO DE EMPREGO E EMPRESAS</b>	<b>412</b>	<b>395</b>	<b>95,9</b>	<b>393.192,00</b>	<b>226.700,66</b>	<b>174.381,94</b>	<b>57,7</b>	<b>44,4</b>
(1) ILE - Criação de Postos de Trabalho		36		263.513,00	157.439,94	119.710,44	59,7	45,4
(1) (*) ILE - Majorações				11.956,00	8.892,68	4.365,10	74,4	36,5
Apoios à Contratação		2		0,00	0,00	0,00		
f) (**) Prémio de Igualdade de Oportunidades - Majorações				0,00	0,00	0,00		
Apoios à criação do Próprio Emprego - PAECE	412	357	86,7	117.723,00	60.368,04	50.306,40	51,3	42,7
<b>APOIO À INT. NO MERCADO DE TRABALHO</b>	<b>12.531</b>	<b>540</b>	<b>4,3</b>	<b>16.365.034,00</b>	<b>490.527,92</b>	<b>69.566,02</b>	<b>3,0</b>	<b>0,4</b>
Prémio de Colocação	3		0,0	1.258,00	1.257,66	1.257,66	100,0	100,0
Apoios à Contratação para Jovens	3	142	4.733,3	0,00	0,00	0,00		
Apoios à Contratação para Adultos e Públicos Específicos	3	7	233,3	0,00	0,00	0,00		
Linha de Apoio à Criação de Empresas e de Emprego	1.427		0,0	142.300,00	51.048,80	16.744,30	35,9	11,8
Economia Social - Criação de PT				0,00	0,00	0,00		
Estímulo 2012	11.095	391	3,5	16.221.476,00	438.221,46	51.564,06	2,7	0,3
Estímulo à Integração no Mercado de Emprego (EIME)				0,00	0,00	0,00		
<b>APOIOS À PROMOÇÃO DO ARTESANATO</b>	<b>159</b>		<b>0,0</b>	<b>55.188,00</b>	<b>22.437,46</b>	<b>2.224,46</b>	<b>40,7</b>	<b>4,0</b>
Promoção do Artesanato - Artesãos	159		0,0	2.475,00	474,46	474,46	19,2	19,2
c) (**) Promoção do Artesanato - Feiras	11		0,0	52.713,00	21.963,00	1.750,00	41,7	3,3
Prog. para a Promoção dos Ofícios e das Micro Empresas Artesanais - PPART				0,00	0,00	0,00		
<b>APOIO AO DESENVOLVIMENTO COOPERATIVO</b>	<b>5</b>		<b>0,0</b>	<b>54.128,00</b>	<b>52.501,26</b>	<b>0,00</b>	<b>97,0</b>	<b>0,0</b>
d) (**) PRODESCOOP - Cooperativas - Investimento	1		0,0	45.072,00	43.446,10	0,00	96,4	0,0
PRODESCOOP - Cooperativas - Criação de Postos de Trabalho	5		0,0	9.056,00	9.055,16	0,00	100,0	0,0
<b>FUNDO EUROPEU DE AJUSTAMENTO À GLOBALIZAÇÃO - FEG</b>				<b>0,00</b>	<b>0,00</b>	<b>0,00</b>		
Apoios à Autocolocação				0,00	0,00	0,00		
Apoio à Inserção				0,00	0,00	0,00		
Apoio ao Empreendedorismo				0,00	0,00	0,00		
Planos de Integração				0,00	0,00	0,00		
Prática em Contexto de Trabalho				0,00	0,00	0,00		
Apoios à Contratação				0,00	0,00	0,00		
Bolsa de Formação - FEG				0,00	0,00	0,00		
<b>FORMAÇÃO DE AGENTES DA POLÍTICA DE EMPREGO</b>	<b>254</b>	<b>37</b>	<b>14,6</b>	<b>19.500,00</b>	<b>3.254,58</b>	<b>2.125,42</b>	<b>16,7</b>	<b>10,9</b>
<b>FORMAÇÃO DE AGENTES DA POLÍTICA DE EMPREGO</b>	<b>254</b>	<b>37</b>	<b>14,6</b>	<b>19.500,00</b>	<b>3.254,58</b>	<b>2.125,42</b>	<b>16,7</b>	<b>10,9</b>
Formação de Formadores	254	37	14,6	19.500,00	3.254,58	2.125,42	16,7	10,9
<b>AÇÕES EM COOPERAÇÃO</b>				<b>0,00</b>	<b>0,00</b>	<b>0,00</b>		
Centros de Gestão Participada				<b>0,00</b>	<b>0,00</b>	<b>0,00</b>		
Ações em Cooperação com Outras Entidades				<b>0,00</b>	<b>0,00</b>	<b>0,00</b>		

DESIGNAÇÃO DA DESPESA	Execução Física			Execução Financeira (Un.: Euros)				
	Meta a)	Abrangidos b)	Grau Exec. b) / a)	Dotação a)	Cabimento b)	Pagamento c)	Grau Exec. b) / a)	Grau Exec. c) / a)
<b>PROG. 2 - INTEGRAÇÃO ECON. E SOCIAL DOS GRUPOS SOCIAIS DESFAV.</b>	<b>26.403</b>	<b>15.107</b>	<b>57,2</b>	<b>29.365.518,00</b>	<b>22.195.268,04</b>	<b>9.553.801,00</b>	<b>75,6</b>	<b>32,5</b>
<b>PROMOVER O EMP. E A EMPREGABILIDADE DOS GRUPOS PART. DESFAVORECIDOS</b>	<b>26.403</b>	<b>15.107</b>	<b>57,2</b>	<b>29.365.518,00</b>	<b>22.195.268,04</b>	<b>9.553.801,00</b>	<b>75,6</b>	<b>32,5</b>
<b>AÇÕES DE DESENV.PESSOAL E PROF. PESSOAS C/DEFICIÊNCIAS E INCAPACIDADES</b>	<b>1.780</b>	<b>1.192</b>	<b>67,0</b>	<b>10.887.000,00</b>	<b>8.610.433,76</b>	<b>4.111.056,84</b>	<b>79,1</b>	<b>37,8</b>
Aval. e Orientação Prof. de Pessoas com Deficiências e Incapacidades	240	56	23,3	227.000,00	120.782,63	43.949,35	53,2	19,4
Form. para Pessoas com Deficiências e Incapacidades - Ações em Cooperação	1.540	1.136	73,8	10.660.000,00	8.489.651,13	4.067.107,49	79,6	38,2
<b>APOIOS AO EMPREGO E CONTRATAÇÃO PESSOAS C/DEFICIÊNCIAS E INCAPACIDADES</b>	<b>1.100</b>	<b>716</b>	<b>65,1</b>	<b>2.242.792,00</b>	<b>1.481.967,89</b>	<b>547.917,26</b>	<b>66,1</b>	<b>24,4</b>
Adaptação de Postos de Trabalho/Eliminação Barreiras Arquitectónicas	62	1	1,6	253.742,00	10.785,25	5.888,26	4,3	2,3
Centro de Emprego Protegido	70	59	84,3	346.776,00	346.452,02	159.845,54	99,9	46,1
Contrato de Emprego Apoiado em Entidades Empregadoras/Enclaves	22	65	295,5	116.799,00	76.893,22	35.881,08	65,8	30,7
Prémio de Mérito				0,00	0,00	0,00		
Apoio à Colocação e Acompanhamento Pós - Colocação	749	497	66,4	750.000,00	631.579,68	227.243,91	84,2	30,3
Sistema de Atribuição de Produtos de Apoio				0,00	0,00	0,00		
Estágio de Inserção para Pessoas c/ Deficiências e Incapacidades	88	44	50,0	390.561,00	148.580,57	47.000,40	38,0	12,0
Contrato Emprego-Inserção p/ Pessoas c/ Deficiências e Incapacidades	109	50	45,9	384.914,00	267.677,15	72.058,07	69,5	18,7
Avaliação da Incapacidade Decorrente de Acidente de Trabalho				0,00	0,00	0,00		
Apoios a Manutenção e Reintegração de Pessoas com Incapacidade Decorrente de Aciden				0,00	0,00	0,00		
<b>ACÇÕES DE FORM. PROF. DE GRUPOS DESFAVORECIDOS</b>	<b>1.659</b>	<b>2.628</b>	<b>158,4</b>	<b>1.590.000,00</b>	<b>909.516,18</b>	<b>410.868,44</b>	<b>57,2</b>	<b>25,8</b>
Formação para a Inclusão	1.659	2.628	158,4	1.590.000,00	909.516,18	410.868,44	57,2	25,8
<b>PROGRAMA VIDA - EMPREGO</b>	<b>69</b>	<b>243</b>	<b>352,2</b>	<b>1.362.322,00</b>	<b>1.155.239,67</b>	<b>271.452,85</b>	<b>84,8</b>	<b>19,9</b>
Estágios de Integração Socioprofissional	32	137	428,1	691.300,00	575.039,34	148.097,46	83,2	21,4
Prémio de Integração Socioprofissional	3	4	133,3	40.246,00	20.122,56	15.091,92	50,0	37,5
Apoios ao Emprego	32	102	318,8	623.176,00	560.077,77	108.263,47	89,9	17,4
Apoios ao Autoemprego	2		0,0	7.600,00	0,00	0,00	0,0	0,0
<b>DESENV. A REDE DE EQUIP. E SERV. DE PROMOÇÃO E DESENV.SOCIAL</b>				<b>0,00</b>	<b>0,00</b>	<b>0,00</b>		
Centros e Unidades de Reabilitação Profissional				0,00	0,00	0,00		
<b>DINAMIZAÇÃO E PROMOÇÃO DO MERCADO SOCIAL DE EMPREGO</b>	<b>21.795</b>	<b>10.328</b>	<b>47,4</b>	<b>13.283.404,00</b>	<b>10.038.110,54</b>	<b>4.212.505,61</b>	<b>75,6</b>	<b>31,7</b>
(*) Empresas de Inserção - Investimento	33	26	78,8	50.000,00	0,00	0,00	0,0	0,0
Empresas de Inserção - Profissionalização	1.029	1.178	114,5	4.375.883,00	4.084.604,69	1.984.797,13	93,3	45,4
(*) Empresas de Inserção - Formação	148	103	69,6	432.317,00	370.397,56	192.574,03	85,7	44,5
Empresas de Inserção - Prémio Integração	16	9	56,3	112.789,00	55.337,04	50.306,40	49,1	44,6
Contrato Emprego Inserção	17.000	7.629	44,9	1.140.000,00	782.064,22	179.287,86	68,6	15,7
Contrato Emprego Inserção +	3.750	1.512	40,3	7.172.415,00	4.745.707,03	1.805.540,19	66,2	25,2
<b>Centros de Gestão Participada - Reabilitação</b>				<b>0,00</b>	<b>0,00</b>	<b>0,00</b>		
<b>PROG. 3 - INTERV. PARA A ORG.E GESTÃO DO MERC EMP.E DA FORM. PROF.</b>	<b>14.235</b>	<b>4.732</b>	<b>33,2</b>	<b>2.814.219,00</b>	<b>2.269.022,89</b>	<b>841.067,91</b>	<b>80,6</b>	<b>29,9</b>
<b>DESENV. E MODERNIZAÇÃO DAS ESTRUTURAS E SERV. DE APOIO AO EMP. E FORM.</b>				<b>2.802.849,00</b>	<b>2.265.991,66</b>	<b>840.579,12</b>	<b>80,8</b>	<b>30,0</b>
<b>PROM. DE EST. E SERV. DE AP. À INSERÇÃO PROFISSIONAL</b>				<b>1.971.824,00</b>	<b>1.525.243,60</b>	<b>294.748,48</b>	<b>77,4</b>	<b>14,9</b>
b) (**) GIP - Gabinetes de Inserção Profissional	266		0,0	1.971.824,00	1.525.243,60	294.748,48	77,4	14,9
a) (**) Informação e Orientação Profissional		33.454		<b>0,00</b>	<b>0,00</b>	<b>0,00</b>		
Certificação Profissional				17.300,00	2.206,44	2.206,44	12,8	12,8
Estudos e Investigação				0,00	0,00	0,00		
Processos e Métodos Didáticos				0,00	0,00	0,00		
Regime Prest. Desemp. - DL nº220 de 03/11/2006				813.725,00	738.541,62	543.624,20	90,8	66,8
<b>COLOCAÇÃO</b>	<b>14.235</b>	<b>4.732</b>	<b>33,2</b>	<b>0,00</b>	<b>0,00</b>	<b>0,00</b>		
(***) Prod. de Instrumentos Téc. de Sup. à Atividade de Colocação	14.235	4.732	33,2	0,00	0,00	0,00		
<b>COLOCAÇÃO EXTERNA</b>				<b>0,00</b>	<b>0,00</b>	<b>0,00</b>		
Rede Eures				0,00	0,00	0,00		
<b>PRESTAÇÕES TÉCNICAS - METODOLOGIA PNE</b>				<b>11.370,00</b>	<b>3.031,23</b>	<b>488,79</b>	<b>26,7</b>	<b>4,3</b>
INSERJOVEM				3.120,00	1.039,40	0,00	33,3	0,0
REAGE				8.250,00	1.991,83	488,79	24,1	5,9
<b>MODERNIZAÇÃO DO SERVIÇO PÚBLICO DE EMPREGO</b>				<b>0,00</b>	<b>0,00</b>	<b>0,00</b>		
Modern. do SPE: Proj. LSE (Livre Serv. P/ Emprego)				0,00	0,00	0,00		
<b>PROG. 4 - RELAÇÕES C/EXTERIOR E ARTICULAÇÃO COM OUTRAS ENTIDADES</b>				<b>81.750,00</b>	<b>21.231,20</b>	<b>4.960,00</b>	<b>26,0</b>	<b>6,1</b>
<b>AÇÕES CONJUNTAS COM OUTRAS ENTIDADES</b>				<b>78.750,00</b>	<b>18.771,20</b>	<b>2.500,00</b>	<b>23,8</b>	<b>3,2</b>
Diálogo Social				0,00	0,00	0,00		
Participação em Programas Comunitários				0,00	0,00	0,00		
<b>OUTRAS AÇÕES CONJUNTAS COM OUTRAS ENTIDADES</b>				<b>78.750,00</b>	<b>18.771,20</b>	<b>2.500,00</b>	<b>23,8</b>	<b>3,2</b>
Concursos Diversos				78.750,00	18.771,20	2.500,00	23,8	3,2
Outras Ações				0,00	0,00	0,00		
Cooperação IEFP / Cooperativa António Sérgio				0,00	0,00	0,00		

DESIGNAÇÃO DA DESPESA	Execução Física			Execução Financeira (Un.: Euros)				
	Meta a)	Abrangidos b)	Grau Exec. b) / a)	Dotação a)	Cabimento b)	Pagamento c)	Grau Exec. b) / a)	Grau Exec. c) / a)
<b>COOPERAÇÃO INSTITUCIONAL</b>				0,00	0,00	0,00		
Comissão para a Igualdade no Trabalho e no Emprego (CITE)				0,00	0,00	0,00		
Serviços Sociais do MSST				0,00	0,00	0,00		
Agência Nacional para a Aprendizagem ao Longo da Vida				0,00	0,00	0,00		
Outros Serviços				0,00	0,00	0,00		
Alto Comissariado p/Imigração e Minorias Étnicas				0,00	0,00	0,00		
<b>RELAÇÕES PÚBLICAS</b>				3.000,00	2.460,00	2.460,00	82,0	82,0
Informação para o Exterior				3.000,00	2.460,00	2.460,00	82,0	82,0
Relação Direta com os Utentes				0,00	0,00	0,00		
<b>RELAÇÕES INTERNACIONAIS</b>				0,00	0,00	0,00		
Organizações Internacionais				0,00	0,00	0,00		
<b>COOPERAÇÃO BILATERAL C/ PALOPS</b>				0,00	0,00	0,00		
Cooperação Bilateral com Outros Países e Outras Atividades				0,00	0,00	0,00		
<b>PROG. 5 - GESTÃO E ORGANIZAÇÃO INTERNA</b>				16.563.931,00	10.123.269,39	4.808.990,70	61,1	29,0
<b>INFRAESTRUTURAS FÍSICAS</b>				1.754.340,00	383.436,75	79.884,33	21,9	4,6
Centros de Emprego				379.550,00	0,00	0,00	0,0	0,0
Centros de Formação Profissional de Gestão Direta				1.269.022,00	374.501,02	78.263,19	29,5	6,2
Centros de Formação Profissional de Gestão Participada				0,00	0,00	0,00		
Centro de Reabilitação Profissional de Gestão Direta				85.768,00	7.314,59	0,00	8,5	0,0
Centro de Reabilitação Profissional de Gestão Participada				0,00	0,00	0,00		
Serviços de Coordenação Central e Regional				20.000,00	1.621,14	1.621,14	8,1	8,1
Outras Infraestruturas Físicas				0,00	0,00	0,00		
<b>Funcionamento, Organização e Gestão Internas</b>				595.921,00	335.923,68	158.199,19	56,4	26,5
Funcionamento, Organização e Gestão Internas				595.921,00	335.923,68	158.199,19	56,4	26,5
<b>FUNCIONAMENTO - POEFDs E POR</b>				0,00	0,00	0,00		
Funcionamento - POPH				0,00	0,00	0,00		
<b>RECURSOS HUMANOS</b>				51.409,00	26.611,81	9.915,84	51,8	19,3
<b>GESTÃO DE RECURSOS HUMANOS</b>				0,00	0,00	0,00		
Centros de Emprego				0,00	0,00	0,00		
Centros de Formação Profissional				0,00	0,00	0,00		
Centros de Reabilitação Profissional				0,00	0,00	0,00		
Serviços de Coordenação Central e Regional				0,00	0,00	0,00		
Pessoal Deslocado em Diversos Serviços				0,00	0,00	0,00		
<b>DESENVOLVIMENTO DOS RECURSOS HUMANOS</b>				0,00	0,00	0,00		
Formação Interna - Ações				0,00	0,00	0,00		
<b>Acção Social</b>				51.409,00	26.611,81	9.915,84	51,8	19,3
<b>INFORMATIZAÇÃO</b>				235.050,00	227.550,00	0,00	96,8	0,0
Hardware				232.550,00	227.550,00	0,00	97,8	0,0
Software				0,00	0,00	0,00		
Comunicação				0,00	0,00	0,00		
Outros				2.500,00	0,00	0,00	0,0	0,0
<b>INFORMAÇÃO CIENTÍFICA E DOCUMENTAÇÃO</b>				810,00	258,00	98,00	31,9	12,1
<b>INFORMAÇÃO CIENTÍFICA E DOCUMENTAÇÃO</b>				810,00	258,00	98,00	31,9	12,1
Informação Científica e Técnica				810,00	258,00	98,00	31,9	12,1
Atividade Editorial				0,00	0,00	0,00		
Informação Interna				0,00	0,00	0,00		
<b>GESTÃO DE CENTROS</b>				13.926.401,00	9.149.489,15	4.560.893,34	65,7	32,7
Centros de Emprego				3.853.515,00	2.294.906,97	1.156.401,74	59,6	30,0
Centros de Formação Profissional				9.264.886,00	6.232.394,96	3.089.220,93	67,3	33,3
Centros de Reabilitação Profissional				808.000,00	622.187,22	315.270,67	77,0	39,0
<b>PROG 6 - OUTROS</b>				0,00	0,00	0,00		
Restituições de Apoios Comunitários				0,00	0,00	0,00		
Constituição de Reserva				0,00	0,00	0,00		
<b>ORGANISMO INTERMÉDIO</b>	0	0		0,00	0,00	0,00		
<b>TOTAL</b>				170.086.699,00	111.414.587,97	46.425.513,51	65,5	27,3

(\*) Número de pessoas envolvidas em componentes de medidas (ex.: majorações em ILE) cuja meta já está contemplada na medida principal.

(\*\*) A execução física destas medidas não é contabilizada em número de abrangidos ou pessoas apoiadas, pelo que não pode ser adicionada à execução das restantes medidas.

(\*\*\*) Este número inclui as colocações de desempregados e empregados

(1) Inclui a atividade realizada no âmbito das Iniciativas Locais de Emprego - Serviços de Apoio à Família

Metas e Execução Física Agregadas por:

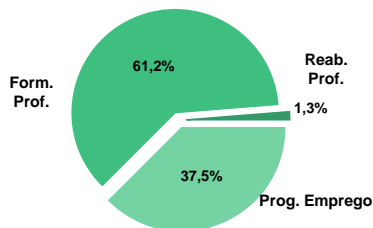
Pessoas:	147.599	65.610
a) Informação e Orientação Profissional:		33.454
b) Estruturas:	266	
c) Feiras:	11	
d) Cooperativas (Investimento):	1	
f) Prémios de Igualdade de Oportunidades		
g) Programa de Apoio à Iniciativa Privada (PAIPS)		

**DELEGAÇÃO REGIONAL DO ALENTEJO**
**EXECUÇÃO FÍSICA E FINANCEIRA**

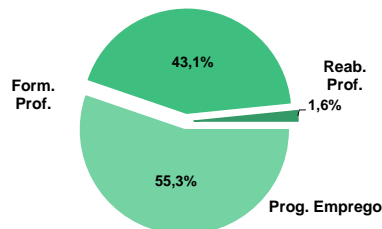
Valores acumulados a 30 de junho de 2012

ÁREAS DE INTERVENÇÃO	Execução Física			Execução Financeira (Un.: Euros)			
	Meta	Abrangidos	Grau Exec.	Dotação	Cabimento	Pagamento	Grau Exec.
<b>EMPREGO</b>	<b>19.725</b>	<b>10.294</b>	<b>52,2</b>	<b>23.502.018,00</b>	<b>14.521.192,99</b>	<b>5.159.682,34</b>	<b>22,0</b>
Programas de Emprego	13.595	7.668	56,4	23.502.018,00	14.521.192,99	5.159.682,34	22,0
Colocações	6.130	2.626	42,8	0,00	0,00	0,00	
Colocações de Desempregados	-	2.496	-	-	-	-	-
Colocações de Empregados	-	130	-	-	-	-	-
<b>FORMAÇÃO PROFISSIONAL</b>	<b>14.085</b>	<b>12.510</b>	<b>88,8</b>	<b>14.263.235,00</b>	<b>10.397.049,56</b>	<b>4.028.725,91</b>	<b>28,2</b>
<b>REABILITAÇÃO PROFISSIONAL</b>	<b>366</b>	<b>259</b>	<b>70,8</b>	<b>1.042.528,00</b>	<b>719.426,65</b>	<b>150.052,78</b>	<b>20,9</b>
<b>TOTAL</b>	<b>34.176</b>	<b>23.063</b>	<b>67,5</b>	<b>38.807.781,00</b>	<b>25.637.669,20</b>	<b>9.338.461,03</b>	<b>24,1</b>
Informação e Orientação Profissional		9.713		0,00	0,00	0,00	

Abrangidos - Peso relativo



Pagamento - Peso relativo


**MEDIDAS / PROGRAMAS COM MAIOR PESO RELATIVO**

EXECUÇÃO FÍSICA	METAS	ABRANGIDOS	GRAU
Formação Modular	7.762	8.599	110,8
Contrato Emprego Inserção	6.200	3.915	63,1
Cursos Educação e Formação de Adultos	3.500	2.981	85,2
Contrato Emprego Inserção +	2.805	1.943	69,3
Estágios Profissionais - Port. 92/2011	2.115	869	41,1
Estímulo 2012	1.645	277	16,8
Reconhec. e Validação de Competências	1.356	183	13,5
Sist. de Aprendizagem - Gestão Direta	500	278	55,6
Emp. de Inserção - Profissionalização	450	393	87,3
Cursos Educação e Formação de Adultos	325	214	65,8

EXECUÇÃO FINANCEIRA	DOTAÇÃO	CABIMENTO	PAGAMENTO	GRAU PAGAM
Cursos Educação e Formação de Adultos	9.094.713,00	7.671.773,73	2.630.070,65	28,9
Estágios Profissionais - Port. 92/2011	6.862.479,00	4.032.466,98	1.214.543,63	17,7
Contrato Emprego Inserção +	6.659.924,00	6.193.200,80	2.436.428,99	36,6
Estímulo 2012	5.385.180,00	367.528,80	32.699,16	0,6
Formação Modular	1.910.788,00	1.238.704,98	584.819,54	30,6
Emp. de Inserção - Profissionalização	1.473.218,00	1.301.034,29	342.590,88	23,3
Sist. Aprendizagem - Entidades Externas	1.084.591,00	303.303,66	219.752,03	20,3
Sist. de Aprendizagem - Gestão Direta	994.014,00	611.731,52	313.056,87	31,5
Contrato Emprego-Inserção p/ Pessoas c/ D	698.926,00	607.984,24	127.488,24	18,2
Contrato Emprego Inserção	617.248,00	417.026,85	116.473,00	18,9

PROGRAMAS DE EMPREGO	Execução Física			Execução Financeira (Un.: Euros)			
	Meta	Abrangidos	Grau Exec.	Dotação	Cabimento	Pagamento	Grau Exec.
<b>PROGRAMAS DE FORMAÇÃO E EMPREGO</b>	<b>2.204</b>	<b>948</b>	<b>43,0</b>	<b>8.052.015,00</b>	<b>5.115.988,52</b>	<b>1.855.906,43</b>	<b>23,0</b>
Bolsas de Formação da Iniciativa do Trabalhador	8	8	100,0	51.550,00	4.570,89	3.795,89	7,4
Cheque Formação				0,00	0,00	0,00	
Estágios Profissionais - Port. 268/1997				0,00	0,00	0,00	
Estágios Profissionais na Administração Pública				0,00	0,00	0,00	
Estágios Profissionais - INOV-JOVEM				5.187,00	5.186,83	5.186,83	100,0
Estágios Profissionais - INOV-SOCIAL	14	8	57,1	105.900,00	100.805,57	46.993,12	44,4
Estágios Profissionais - INOV EXPORT				0,00	0,00	0,00	
Estágios Profissionais	8	8	100,0	389.856,00	370.413,19	209.653,05	53,8
Estágios Qualificação-Emprego	15	14	93,3	180.972,00	169.999,69	127.710,99	70,6
Estágios Profissionais de níveis III e IV	44	41	93,2	456.071,00	432.545,37	248.022,92	54,4
Estágios Profissionais - Port. 92/2011	2.115	869	41,1	6.862.479,00	4.032.466,98	1.214.543,63	17,7
<b>CRIAÇÃO DE EMPREGO E EMPRESAS</b>	<b>1.828</b>	<b>360</b>	<b>19,7</b>	<b>5.461.876,00</b>	<b>394.656,47</b>	<b>44.477,97</b>	<b>0,8</b>
(1) (*) Programa de Estímulo à Oferta de Emprego - Investimento				0,00	0,00	0,00	
(1) ILE - Criação de Postos de Trabalho				0,00	0,00	0,00	
(1) (*) ILE - Majorações				0,00	0,00	0,00	
Apoios à Contratação				0,00	0,00	0,00	
(**) Prémio de Igualdade de Oportunidades - Majorações				0,00	0,00	0,00	
APE - Apoios à criação do Próprio Emprego - PAECPE	61	82	134,4	8.180,00	8.179,64	5.030,64	61,5
Prémio de Colocação				0,00	0,00	0,00	
Apoios à Contratação para Jovens				0,00	0,00	0,00	
Apoios à Contratação para Adultos e Públicos Específicos		1		0,00	0,00	0,00	
Linha de Apoio à Criação de Empresas e de Emprego	90		0,0	46.330,00	18.550,47	6.602,72	14,3
Economia Social - Criação de PT				0,00	0,00	0,00	
Estímulo 2012	1.645	277	16,8	5.385.180,00	367.528,80	32.699,16	0,6
Estímulo à Integração no Mercado de Emprego (EIME)				0,00	0,00	0,00	
Promoção do Artesanato - Artesãos	32		0,0	22.186,00	397,56	145,45	0,7
PRODESCOOP - Cooperativas - Criação de Postos de Trabalho				0,00	0,00	0,00	
<b>MERCADO SOCIAL DE EMPREGO</b>	<b>9.457</b>	<b>6.252</b>	<b>66,1</b>	<b>9.009.761,00</b>	<b>8.126.067,93</b>	<b>2.933.264,63</b>	
(*) Empresas de Inserção - Investimento				0,00	0,00	0,00	
Empresas de Inserção - Profissionalização	450	393	87,3	1.473.218,00	1.301.034,29	342.590,88	23,3
(*) Empresas de Inserção - Formação	40	92	230,0	238.960,00	209.775,35	32.741,12	13,7
Empresas de Inserção - Prémio Integração	2	1	50,0	20.411,00	5.030,64	5.030,64	24,6
Contrato Emprego Inserção	6.200	3.915	63,1	617.248,00	417.026,85	116.473,00	18,9
Contrato Emprego Inserção +	2.805	1.943	69,3	6.659.924,00	6.193.200,80	2.436.428,99	36,6
<b>OUTRAS MEDIDAS DE PROMOÇÃO DO EMPREGO</b>	<b>106</b>	<b>108</b>	<b>101,9</b>	<b>540.000,00</b>	<b>483.841,95</b>	<b>254.181,66</b>	<b>47,1</b>
FUNDO DE AJUSTAMENTO À GLOBALIZAÇÃO - FEG				0,00	0,00	0,00	
Apoios à Autocolocação				0,00	0,00	0,00	
Apoios à Inserção				0,00	0,00	0,00	
Apoio ao Empreendedorismo				0,00	0,00	0,00	
Planos de Integração				0,00	0,00	0,00	
Prática em Contexto de Trabalho				0,00	0,00	0,00	
Apoios à Contratação				0,00	0,00	0,00	
Bolsa de Formação				0,00	0,00	0,00	
<b>PROGRAMA VIDA - EMPREGO</b>	<b>106</b>	<b>108</b>	<b>101,9</b>	<b>540.000,00</b>	<b>483.841,95</b>	<b>254.181,66</b>	<b>47,1</b>
Estágios de Integração Socioprofissional	40	40	100,0	181.638,00	166.799,25	102.107,17	56,2
Prémio de Integração Socioprofissional				0,00	0,00	0,00	
Apoios ao Emprego	66	68	103,0	358.362,00	317.042,70	152.074,49	42,4
Apoios ao Autoemprego				0,00	0,00	0,00	
<b>ESTRUTURAS E OUTROS APOIOS PARA PROMOÇÃO DO EMPREGO</b>	<b>-</b>	<b>-</b>		<b>438.366,00</b>	<b>400.638,12</b>	<b>71.851,65</b>	<b>16,4</b>
(**) Promoção do Artesanato - Feiras	12		0,0	36.520,00	0,00	0,00	0,0
Prog. para a Promoção dos Ofícios e das Micro Empresas Artesanais - PPART				0,00	0,00	0,00	
(**) PRODESCOOP - Cooperativas - Investimento				0,00	0,00	0,00	
<b>PROM. DE EST. E SERV. DE AP. À INSERÇÃO PROFISSIONAL</b>	<b>-</b>	<b>-</b>	<b>-</b>	<b>401.846,00</b>	<b>400.638,12</b>	<b>71.851,65</b>	<b>17,9</b>
(**) GIP - Gabinetes de Inserção Profissional	60	59	98,3	401.846,00	400.638,12	71.851,65	17,9
<b>TOTAL</b>	<b>13.595</b>	<b>7.668</b>	<b>56,4</b>	<b>23.502.018,00</b>	<b>14.521.192,99</b>	<b>5.159.682,34</b>	<b>22,0</b>

(\*) Número de pessoas envolvidas em componentes de medidas (ex.: majorações em ILE) cuja meta já está contemplada na medida principal.

(\*\*) A execução física destas medidas não é contabilizada em número de abrangidos ou pessoas apoiadas, pelo que não pode ser adicionada à execução das restantes medidas.

(1) Inclui a atividade realizada no âmbito das Iniciativas Locais de Emprego - Serviços de Apoio à Família



<b>FORMAÇÃO PROFISSIONAL</b>	<b>Execução Física</b>			<b>Execução Financeira (Un.: Euros)</b>			
	<b>Meta</b>	<b>Abrangidos</b>	<b>Grau Exec.</b>	<b>Dotação</b>	<b>Cabimento</b>	<b>Pagamento</b>	<b>Grau Exec.</b>
Sistema de Aprendizagem - Gestão Direta	500	278	55,6	994.014,00	611.731,52	313.056,87	31,5
Sistema de Aprendizagem - Entidades Externas	300	77	25,7	1.084.591,00	303.303,66	219.752,03	20,3
Sistema de Aprendizagem - Saldos				0,00	0,00	0,00	
Cursos de Educação e Formação de Jovens	194	59	30,4	319.920,00	107.008,01	68.441,35	21,4
Cursos de Especialização Tecnológica	20	33	165,0	9.746,00	9.037,81	6.743,63	69,2
Reconhecimento e Validação de Competências	1.356	183	13,5	469.477,00	284.219,28	81.128,56	17,3
Portugal Acolhe	90	86	95,6	46.724,00	23.354,28	12.030,18	25,7
Programa Qualificação-Emprego				0,00	0,00	0,00	
Formação Modular	7.762	8.599	110,8	1.910.788,00	1.238.704,98	584.819,54	30,6
Cursos de Educação e Formação de Adultos	3.500	2.981	85,2	9.094.713,00	7.671.773,73	2.630.070,65	28,9
Formação de Formadores	38		0,0	3.582,00	0,00	0,00	0,0
Formação para a Inclusão	325	214	65,8	329.680,00	147.916,29	112.683,10	34,2
<b>IEFP, I.P. (Centros de Emprego + Centros de Form. Prof. de Gestão Direta)</b>	<b>14.085</b>	<b>12.510</b>	<b>88,8</b>	<b>14.263.235,00</b>	<b>10.397.049,56</b>	<b>4.028.725,91</b>	<b>28,2</b>
Centros de Gestão Participada				0,00	0,00	0,00	
Ações em Cooperação com Outras Entidades				0,00	0,00	0,00	
<b>TOTAL</b>	<b>14.085</b>	<b>12.510</b>	<b>88,8</b>	<b>14.263.235,00</b>	<b>10.397.049,56</b>	<b>4.028.725,91</b>	<b>28,2</b>

<b>REABILITAÇÃO PROFISSIONAL DE PESSOAS COM DEFICIÊNCIAS E INCAPACIDADES</b>	<b>Execução Física</b>			<b>Execução Financeira (Un.: Euros)</b>			
	<b>Meta</b>	<b>Abrangidos</b>	<b>Grau Exec.</b>	<b>Dotação</b>	<b>Cabimento</b>	<b>Pagamento</b>	<b>Grau Exec.</b>
Aval. e Orientação Prof. de Pessoas com Deficiências e Incapacidades		17		0,00	0,00	0,00	
Form. para Pessoas com Deficiências e Incapacidades - Ações em Cooperação				0,00	0,00	0,00	
Adaptação de Postos de Trabalho/Eliminação Barreiras Arquitectónicas	5		0,0	28.925,00	0,00	0,00	0,0
Centro de Emprego Protegido	7	11	157,1	36.442,00	0,00	0,00	0,0
Contrato de Emprego Apoiado em Entidades Empregadoras/Enclaves	8	17	212,5	45.000,00	0,00	0,00	0,0
Prémio de Mérito				0,00	0,00	0,00	
Apoio à Colocação e Acompanhamento Pós - Colocação	179	64	35,8	100.000,00	93.755,59	17.503,33	17,5
Sistema de Atribuição de Produtos de Apoio	21		0,0	10.000,00	0,00	0,00	0,0
Estágio de Inserção para Pessoas c/ Deficiências e Incapacidades	14	8	57,1	123.235,00	17.686,82	5.061,21	4,1
Contrato Emprego-Inserção p/ Pessoas c/ Deficiências e Incapacidades	132	142	107,6	698.926,00	607.984,24	127.488,24	18,2
Avaliação da Incapacidade Decorrente de Acidente de Trabalho				0,00	0,00	0,00	
Apoios a Manutenção e Reintegração de Pessoas com Incapacidade Decorrente de Ac				0,00	0,00	0,00	
Centros e Unidades de Reabilitação Profissional				0,00	0,00	0,00	
Centros de Gestão Participada - Reabilitação				0,00	0,00	0,00	
Organismo Intermédio				0,00	0,00	0,00	
<b>TOTAL</b>	<b>366</b>	<b>259</b>	<b>70,8</b>	<b>1.042.528,00</b>	<b>719.426,65</b>	<b>150.052,78</b>	<b>14,4</b>

DESIGNAÇÃO DA DESPESA	Execução Física			Execução Financeira (Un.: Euros)				
	Meta a)	Abrangidos b)	Grau Exec. b) / a)	Dotação a)	Cabimento b)	Pagamento c)	Grau Exec. b) / a)	Grau Exec. c) / a)
<b>PROG. 1 - INTERV. ESTRUT. NOS DOMÍNIOS DO EMPREGO E DA FORM. PROF.</b>	<b>17.792</b>	<b>13.604</b>	<b>76,5</b>	<b>27.483.966,00</b>	<b>15.759.778,26</b>	<b>5.816.427,21</b>	<b>57,3</b>	<b>21,2</b>
<b>PROMOÇÃO DA EMPREGABILIDADE E DO EMPREGO</b>	<b>15.926</b>	<b>13.244</b>	<b>83,2</b>	<b>21.981.988,00</b>	<b>15.365.121,79</b>	<b>5.771.949,24</b>	<b>69,9</b>	<b>26,3</b>
<b>PROM. A FORM. QUALIFICANTE E A TRANSIÇÃO P/A VIDA ATIVA</b>	<b>1.014</b>	<b>447</b>	<b>44,1</b>	<b>2.408.271,00</b>	<b>1.031.081,00</b>	<b>607.993,88</b>	<b>42,8</b>	<b>25,2</b>
Sistema de Aprendizagem - Gestão Direta	500	278	55,6	994.014,00	611.731,52	313.056,87	61,5	31,5
Sistema de Aprendizagem - Entidades Externas	300	77	25,7	1.084.591,00	303.303,66	219.752,03	28,0	20,3
Sistema de Aprendizagem - Saldos				0,00	0,00	0,00		
Cursos de Educação e Formação de Jovens	194	59	30,4	319.920,00	107.008,01	68.441,35	33,4	21,4
Cursos de Especialização Tecnológica	20	33	165,0	9.746,00	9.037,81	6.743,63	92,7	69,2
<b>FORMAÇÃO AO LONGO DA VIDA E ADAPTABILIDADE</b>	<b>9.216</b>	<b>8.876</b>	<b>96,3</b>	<b>2.478.539,00</b>	<b>1.550.849,43</b>	<b>681.774,17</b>	<b>62,6</b>	<b>27,5</b>
Bolsas de Formação da Iniciativa do Trabalhador	8	8	100,0	51.550,00	4.570,89	3.795,89	8,9	7,4
Reconhecimento e Validação de Competências	1.356	183	13,5	469.477,00	284.219,28	81.128,56	60,5	17,3
Portugal Acolhe	90	86	95,6	46.724,00	23.354,28	12.030,18	50,0	25,7
Formação Modular	7.762	8.599	110,8	1.910.788,00	1.238.704,98	584.819,54	64,8	30,6
Programa Qualificação-Emprego				0,00	0,00	0,00		
Cheque Formação				0,00	0,00	0,00		
<b>QUALIFICAÇÃO E INSERÇÃO PROF. PARA DESEMPREGADOS</b>	<b>5.682</b>	<b>3.913</b>	<b>68,9</b>	<b>16.984.091,00</b>	<b>12.677.198,96</b>	<b>4.430.001,24</b>	<b>74,6</b>	<b>26,1</b>
Cursos de Educação e Formação de Adultos	3.500	2.981	85,2	9.094.713,00	7.671.773,73	2.630.070,65	84,4	28,9
Estágios Profissionais - Port. 268/1997				0,00	0,00	0,00		
Estágios Profissionais na Administração Pública				0,00	0,00	0,00		
Estágios Profissionais	8	8	100,0	389.856,00	370.413,19	209.653,05	95,0	53,8
Estágios Profissionais - Qualificação Emprego	15	14	93,3	180.972,00	169.999,69	127.710,99	93,9	70,6
Estágios Profissionais de níveis III e IV	44	41	93,2	456.071,00	432.545,37	248.022,92	94,8	54,4
Estágios Profissionais - Port. 92/2011	2.115	869	41,1	6.862.479,00	4.032.466,98	1.214.543,63	58,8	17,7
<b>PROGRAMA INOV</b>	<b>14</b>	<b>8</b>	<b>57,1</b>	<b>111.087,00</b>	<b>105.992,40</b>	<b>52.179,95</b>	<b>95,4</b>	<b>47,0</b>
Estágios Profissionais - INOV-JOVEM				5.187,00	5.186,83	5.186,83	100,0	100,0
Estágios Profissionais - INOV-SOCIAL	14	8	57,1	105.900,00	100.805,57	46.993,12	95,2	44,4
Estágios Profissionais - INOV EXPORT				0,00	0,00	0,00		
<b>APOIO À CRIAÇÃO DE EMP. NO ÂMBITO DO DESENV. LOCAL E DA ECON. SOCIAL</b>	<b>1.828</b>	<b>360</b>	<b>19,7</b>	<b>5.498.396,00</b>	<b>394.656,47</b>	<b>44.477,97</b>	<b>7,2</b>	<b>0,8</b>
<b>APOIO AO INVEST. EM INIC. LOCAIS CRIADORAS DE EMPREGO</b>				<b>0,00</b>	<b>0,00</b>	<b>0,00</b>		
(1) (*) Programa de Estímulo à Oferta de Emprego - Investimento				0,00	0,00	0,00		
<b>APOIO À CRIAÇÃO DE EMPREGO E EMPRESAS</b>	<b>61</b>	<b>82</b>	<b>134,4</b>	<b>8.180,00</b>	<b>8.179,64</b>	<b>5.030,64</b>	<b>100,0</b>	<b>61,5</b>
(1) ILE - Criação de Postos de Trabalho				0,00	0,00	0,00		
(1) (*) ILE - Majorações				0,00	0,00	0,00		
Apoios à Contratação				0,00	0,00	0,00		
f) (**) Prémio de Igualdade de Oportunidades - Majorações				0,00	0,00	0,00		
Apoios à criação do Próprio Emprego - PAECE	61	82	134,4	8.180,00	8.179,64	5.030,64	100,0	61,5
<b>APOIO À INT. NO MERCADO DE TRABALHO</b>	<b>1.735</b>	<b>278</b>	<b>16,0</b>	<b>5.431.510,00</b>	<b>386.079,27</b>	<b>39.301,88</b>	<b>7,1</b>	<b>0,7</b>
Prémio de Colocação				0,00	0,00	0,00		
Apoios à Contratação para Jovens				0,00	0,00	0,00		
Apoios à Contratação para Adultos e Públicos Específicos		1		0,00	0,00	0,00		
Linha de Apoio à Criação de Empresas e de Emprego	90		0,0	46.330,00	18.550,47	6.602,72	40,0	14,3
Economia Social - Criação de PT				0,00	0,00	0,00		
Estímulo 2012	1.645	277	16,8	5.385.180,00	367.528,80	32.699,16	6,8	0,6
Estímulo à Integração no Mercado de Emprego (EIME)				0,00	0,00	0,00		
<b>APOIOS À PROMOÇÃO DO ARTESANATO</b>	<b>32</b>		<b>0,0</b>	<b>58.706,00</b>	<b>397,56</b>	<b>145,45</b>	<b>0,7</b>	<b>0,2</b>
Promoção do Artesanato - Artesãos	32		0,0	22.186,00	397,56	145,45	1,8	0,7
c) (**) Promoção do Artesanato - Feiras	12		0,0	36.520,00	0,00	0,00	0,0	0,0
Prog. para a Promoção dos Ofícios e das Micro Empresas Artesanais - PPART				0,00	0,00	0,00		
<b>APOIO AO DESENVOLVIMENTO COOPERATIVO</b>				<b>0,00</b>	<b>0,00</b>	<b>0,00</b>		
d) (**) PRODESCOOP - Cooperativas - Investimento				0,00	0,00	0,00		
PRODESCOOP - Cooperativas - Criação de Postos de Trabalho				0,00	0,00	0,00		
<b>FUNDO EUROPEU DE AJUSTAMENTO À GLOBALIZAÇÃO - FEG</b>				<b>0,00</b>	<b>0,00</b>	<b>0,00</b>		
Apoios à Autocolocação				0,00	0,00	0,00		
Apoio à Inserção				0,00	0,00	0,00		
Apoio ao Empreendedorismo				0,00	0,00	0,00		
Planos de Integração				0,00	0,00	0,00		
Prática em Contexto de Trabalho				0,00	0,00	0,00		
Apoios à Contratação				0,00	0,00	0,00		
Bolsa de Formação - FEG				0,00	0,00	0,00		
<b>FORMAÇÃO DE AGENTES DA POLÍTICA DE EMPREGO</b>	<b>38</b>		<b>0,0</b>	<b>3.582,00</b>	<b>0,00</b>	<b>0,00</b>	<b>0,0</b>	<b>0,0</b>
<b>FORMAÇÃO DE AGENTES DA POLÍTICA DE EMPREGO</b>	<b>38</b>		<b>0,0</b>	<b>3.582,00</b>	<b>0,00</b>	<b>0,00</b>	<b>0,0</b>	<b>0,0</b>
Formação de Formadores	38		0,0	3.582,00	0,00	0,00	0,0	0,0
<b>AÇÕES EM COOPERAÇÃO</b>				<b>0,00</b>	<b>0,00</b>	<b>0,00</b>		
Centros de Gestão Participada				<b>0,00</b>	<b>0,00</b>	<b>0,00</b>		
Ações em Cooperação com Outras Entidades				<b>0,00</b>	<b>0,00</b>	<b>0,00</b>		

DESIGNAÇÃO DA DESPESA	Execução Física			Execução Financeira (Un.: Euros)				
	Meta a)	Abrangidos b)	Grau Exec. b) / a)	Dotação a)	Cabimento b)	Pagamento c)	Grau Exec. b) / a)	Grau Exec. c) / a)
<b>PROG. 2 - INTEGRAÇÃO ECON. E SOCIAL DOS GRUPOS SOCIAIS DESFAV.</b>	<b>10.254</b>	<b>6.833</b>	<b>66,6</b>	<b>10.921.969,00</b>	<b>9.477.252,82</b>	<b>3.450.182,17</b>	<b>86,8</b>	<b>31,6</b>
<b>PROMOVER O EMP. E A EMPREGABILIDADE DOS GRUPOS PART. DESFAVORECIDOS</b>	<b>10.254</b>	<b>6.833</b>	<b>66,6</b>	<b>10.921.969,00</b>	<b>9.477.252,82</b>	<b>3.450.182,17</b>	<b>86,8</b>	<b>31,6</b>
<b>AÇÕES DE DESENV.PESSOAL E PROF. PESSOAS C/DEFICIÊNCIAS E INCAPACIDADES</b>		<b>17</b>		<b>0,00</b>	<b>0,00</b>	<b>0,00</b>		
Aval. e Orientação Prof. de Pessoas com Deficiências e Incapacidades		17		0,00	0,00	0,00		
Form. para Pessoas com Deficiências e Incapacidades - Ações em Cooperação				0,00	0,00	0,00		
<b>APOIOS AO EMPREGO E CONTRATAÇÃO PESSOAS C/DEFICIÊNCIAS E INCAPACIDADES</b>	<b>366</b>	<b>242</b>	<b>66,1</b>	<b>1.042.528,00</b>	<b>719.426,65</b>	<b>150.052,78</b>	<b>69,0</b>	<b>14,4</b>
Adaptação de Postos de Trabalho/Eliminação Barreiras Arquitectónicas	5		0,0	28.925,00	0,00	0,00	0,0	0,0
Centro de Emprego Protegido	7	11	157,1	36.442,00	0,00	0,00	0,0	0,0
Contrato de Emprego Apoiado em Entidades Empregadoras/Enclaves	8	17	212,5	45.000,00	0,00	0,00	0,0	0,0
Prémio de Mérito				0,00	0,00	0,00		
Apoio à Colocação e Acompanhamento Pós - Colocação	179	64	35,8	100.000,00	93.755,59	17.503,33	93,8	17,5
Sistema de Atribuição de Produtos de Apoio	21		0,0	10.000,00	0,00	0,00	0,0	0,0
Estágio de Inserção para Pessoas c/ Deficiências e Incapacidades	14	8	57,1	123.235,00	17.686,82	5.061,21	14,4	4,1
Contrato Emprego-Inserção p/ Pessoas c/ Deficiências e Incapacidades	132	142	107,6	698.926,00	607.984,24	127.488,24	87,0	18,2
Avaliação da Incapacidade Decorrente de Acidente de Trabalho				0,00	0,00	0,00		
Apoios a Manutenção e Reintegração de Pessoas com Incapacidade Decorrente de Aciden				0,00	0,00	0,00		
<b>ACÇÕES DE FORM. PROF. DE GRUPOS DESFAVORECIDOS</b>	<b>325</b>	<b>214</b>	<b>65,8</b>	<b>329.680,00</b>	<b>147.916,29</b>	<b>112.683,10</b>	<b>44,9</b>	<b>34,2</b>
Formação para a Inclusão	325	214	65,8	329.680,00	147.916,29	112.683,10	44,9	34,2
<b>PROGRAMA VIDA - EMPREGO</b>	<b>106</b>	<b>108</b>	<b>101,9</b>	<b>540.000,00</b>	<b>483.841,95</b>	<b>254.181,66</b>	<b>89,6</b>	<b>47,1</b>
Estágios de Integração Socioprofissional	40	40	100,0	181.638,00	166.799,25	102.107,17	91,8	56,2
Prémio de Integração Socioprofissional				0,00	0,00	0,00		
Apoios ao Emprego	66	68	103,0	358.362,00	317.042,70	152.074,49	88,5	42,4
Apoios ao Autoemprego				0,00	0,00	0,00		
<b>DESENV. A REDE DE EQUIP. E SERV. DE PROMOÇÃO E DESENV.SOCIAL</b>				<b>0,00</b>	<b>0,00</b>	<b>0,00</b>		
Centros e Unidades de Reabilitação Profissional				0,00	0,00	0,00		
<b>DINAMIZAÇÃO E PROMOÇÃO DO MERCADO SOCIAL DE EMPREGO</b>	<b>9.457</b>	<b>6.252</b>	<b>66,1</b>	<b>9.009.761,00</b>	<b>8.126.067,93</b>	<b>2.933.264,63</b>	<b>90,2</b>	<b>32,6</b>
(*) Empresas de Inserção - Investimento				0,00	0,00	0,00		
(*) Empresas de Inserção - Profissionalização	450	393	87,3	1.473.218,00	1.301.034,29	342.590,88	88,3	23,3
(*) Empresas de Inserção - Formação	40	92	230,0	238.960,00	209.775,35	32.741,12	87,8	13,7
Empresas de Inserção - Prémio Integração	2	1	50,0	20.411,00	5.030,64	5.030,64	24,6	24,6
Contrato Emprego Inserção	6.200	3.915	63,1	617.248,00	417.026,85	116.473,00	67,6	18,9
Contrato Emprego Inserção +	2.805	1.943	69,3	6.659.924,00	6.193.200,80	2.436.428,99	93,0	36,6
<b>Centros de Gestão Participada - Reabilitação</b>				<b>0,00</b>	<b>0,00</b>	<b>0,00</b>		
<b>PROG. 3 - INTERV. PARA A ORG.E GESTÃO DO MERC EMP.E DA FORM. PROF.</b>	<b>6.130</b>	<b>2.626</b>	<b>42,8</b>	<b>728.878,00</b>	<b>686.643,50</b>	<b>188.828,00</b>	<b>94,2</b>	<b>25,9</b>
<b>DESENV. E MODERNIZAÇÃO DAS ESTRUTURAS E SERV. DE APOIO AO EMP. E FORM.</b>				<b>715.159,00</b>	<b>678.580,98</b>	<b>188.814,03</b>	<b>94,9</b>	<b>26,4</b>
<b>PROM. DE EST. E SERV. DE AP. À INSERÇÃO PROFISSIONAL</b>				<b>401.846,00</b>	<b>400.638,12</b>	<b>71.851,65</b>	<b>99,7</b>	<b>17,9</b>
b) (**) GIP - Gabinetes de Inserção Profissional	60	59	98,3	401.846,00	400.638,12	71.851,65	99,7	17,9
a) (**) Informação e Orientação Profissional		<b>9.713</b>		<b>0,00</b>	<b>0,00</b>	<b>0,00</b>		
Certificação Profissional				5.000,00	0,00	0,00	0,0	0,0
Estudos e Investigação				25.000,00	0,00	0,00	0,0	0,0
Processos e Métodos Didáticos				0,00	0,00	0,00		
Regime Prest. Desemp. - DL nº220 de 03/11/2006				283.313,00	277.942,86	116.962,38	98,1	41,3
<b>COLOCAÇÃO</b>	<b>6.130</b>	<b>2.626</b>	<b>42,8</b>	<b>2.600,00</b>	<b>0,00</b>	<b>0,00</b>	<b>0,0</b>	<b>0,0</b>
(***) Prod. de Instrumentos Téc. de Sup. à Atividade de Colocação	<b>6.130</b>	<b>2.626</b>	<b>42,8</b>	<b>0,00</b>	<b>0,00</b>	<b>0,00</b>		
<b>COLOCAÇÃO EXTERNA</b>				<b>2.600,00</b>	<b>0,00</b>	<b>0,00</b>	<b>0,0</b>	<b>0,0</b>
Rede Eures				2.600,00	0,00	0,00	0,0	0,0
<b>PRESTAÇÕES TÉCNICAS - METODOLOGIA PNE</b>				<b>11.119,00</b>	<b>8.062,52</b>	<b>13,97</b>	<b>72,5</b>	<b>0,1</b>
INSERJOVEM				4.165,00	3.163,22	13,97	75,9	0,3
REAGE				6.954,00	4.899,30	0,00	70,5	0,0
<b>MODERNIZAÇÃO DO SERVIÇO PÚBLICO DE EMPREGO</b>				<b>0,00</b>	<b>0,00</b>	<b>0,00</b>		
Modern. do SPE: Proj. LSE (Livre Serv. P/ Emprego)				0,00	0,00	0,00		
<b>PROG. 4 - RELAÇÕES C/EXTERIOR E ARTICULAÇÃO COM OUTRAS ENTIDADES</b>				<b>92.000,00</b>	<b>13.088,44</b>	<b>11.976,66</b>	<b>14,2</b>	<b>13,0</b>
<b>AÇÕES CONJUNTAS COM OUTRAS ENTIDADES</b>				<b>16.500,00</b>	<b>9.436,57</b>	<b>9.185,79</b>	<b>57,2</b>	<b>55,7</b>
Diálogo Social				0,00	0,00	0,00		
Participação em Programas Comunitários				0,00	0,00	0,00		
<b>OUTRAS AÇÕES CONJUNTAS COM OUTRAS ENTIDADES</b>				<b>16.500,00</b>	<b>9.436,57</b>	<b>9.185,79</b>	<b>57,2</b>	<b>55,7</b>
Concursos Diversos				16.500,00	9.436,57	9.185,79	57,2	55,7
Outras Ações				0,00	0,00	0,00		
Cooperação IEFP / Cooperativa António Sérgio				0,00	0,00	0,00		

DESIGNAÇÃO DA DESPESA	Execução Física			Execução Financeira (Un.: Euros)				
	Meta a)	Abrangidos b)	Grau Exec. b) / a)	Dotação a)	Cabimento b)	Pagamento c)	Grau Exec. b) / a)	Grau Exec. c) / a)
<b>COOPERAÇÃO INSTITUCIONAL</b>				0,00	0,00	0,00		
Comissão para a Igualdade no Trabalho e no Emprego (CITE)				0,00	0,00	0,00		
Serviços Sociais do MSST				0,00	0,00	0,00		
Agência Nacional para a Aprendizagem ao Longo da Vida				0,00	0,00	0,00		
Outros Serviços				0,00	0,00	0,00		
Alto Comissariado p/Imigração e Minorias Étnicas				0,00	0,00	0,00		
<b>RELAÇÕES PÚBLICAS</b>				75.500,00	3.651,87	2.790,87	4,8	3,7
Informação para o Exterior				65.000,00	3.418,17	2.557,17	5,3	3,9
Relação Direta com os Utentes				10.500,00	233,70	233,70	2,2	2,2
<b>RELAÇÕES INTERNACIONAIS</b>				0,00	0,00	0,00		
Organizações Internacionais				0,00	0,00	0,00		
<b>COOPERAÇÃO BILATERAL C/ PALOPS</b>				0,00	0,00	0,00		
Cooperação Bilateral com Outros Países e Outras Atividades				0,00	0,00	0,00		
<b>PROG. 5 - GESTÃO E ORGANIZAÇÃO INTERNA</b>				7.204.007,00	4.311.235,51	1.893.151,63	59,8	26,3
<b>INFRAESTRUTURAS FÍSICAS</b>				724.052,00	184.449,79	53.675,55	25,5	7,4
Centros de Emprego				48.450,00	787,20	285,36	1,6	0,6
Centros de Formação Profissional de Gestão Direta				646.982,00	183.178,31	52.905,91	28,3	8,2
Centros de Formação Profissional de Gestão Participada				0,00	0,00	0,00		
Centro de Reabilitação Profissional de Gestão Direta				0,00	0,00	0,00		
Centro de Reabilitação Profissional de Gestão Participada				0,00	0,00	0,00		
Serviços de Coordenação Central e Regional				20.120,00	484,28	484,28	2,4	2,4
Outras Infraestruturas Físicas				8.500,00	0,00	0,00	0,0	0,0
<b>Funcionamento, Organização e Gestão Internas</b>				518.293,00	251.593,11	105.033,79	48,5	20,3
<b>Funcionamento, Organização e Gestão Internas</b>				518.293,00	251.593,11	105.033,79	48,5	20,3
<b>FUNCIONAMENTO - POEFDs E POR</b>				0,00	0,00	0,00		
Funcionamento - POPH				0,00	0,00	0,00		
<b>RECURSOS HUMANOS</b>				7.500,00	0,00	0,00	0,0	0,0
<b>GESTÃO DE RECURSOS HUMANOS</b>				0,00	0,00	0,00		
Centros de Emprego				0,00	0,00	0,00		
Centros de Formação Profissional				0,00	0,00	0,00		
Centros de Reabilitação Profissional				0,00	0,00	0,00		
Serviços de Coordenação Central e Regional				0,00	0,00	0,00		
Pessoal Deslocado em Diversos Serviços				0,00	0,00	0,00		
<b>DESENVOLVIMENTO DOS RECURSOS HUMANOS</b>				2.000,00	0,00	0,00	0,0	0,0
Formação Interna - Ações				2.000,00	0,00	0,00	0,0	0,0
<b>Ação Social</b>				5.500,00	0,00	0,00	0,0	0,0
<b>INFORMATIZAÇÃO</b>				2.500,00	1.597,11	957,51	63,9	38,3
Hardware				0,00	0,00	0,00		
Software				0,00	0,00	0,00		
Comunicação				0,00	0,00	0,00		
Outros				2.500,00	1.597,11	957,51	63,9	38,3
<b>INFORMAÇÃO CIENTÍFICA E DOCUMENTAÇÃO</b>				10.000,00	16,95	16,95	0,2	0,2
<b>INFORMAÇÃO CIENTÍFICA E DOCUMENTAÇÃO</b>				10.000,00	16,95	16,95	0,2	0,2
Informação Científica e Técnica				10.000,00	16,95	16,95	0,2	0,2
Atividade Editorial				0,00	0,00	0,00		
Informação Interna				0,00	0,00	0,00		
<b>GESTÃO DE CENTROS</b>				5.941.662,00	3.873.578,55	1.733.467,83	65,2	29,2
Centros de Emprego				1.420.239,00	892.611,48	372.647,90	62,8	26,2
Centros de Formação Profissional				4.521.423,00	2.980.967,07	1.360.819,93	65,9	30,1
Centros de Reabilitação Profissional				0,00	0,00	0,00		
<b>PROG 6 - OUTROS</b>				0,00	0,00	0,00		
Restituições de Apoios Comunitários				0,00	0,00	0,00		
Constituição de Reserva				0,00	0,00	0,00		
<b>ORGANISMO INTERMÉDIO</b>	0	0		0,00	0,00	0,00		
<b>TOTAL</b>				46.430.820,00	30.247.998,53	11.360.565,67	65,1	24,5

(\*) Número de pessoas envolvidas em componentes de medidas (ex.: majorações em ILE) cuja meta já está contemplada na medida principal.

(\*\*) A execução física destas medidas não é contabilizada em número de abrangidos ou pessoas apoiadas, pelo que não pode ser adicionada à execução das restantes medidas.

(\*\*\*) Este número inclui as colocações de desempregados e empregados

(1) Inclui a atividade realizada no âmbito das Iniciativas Locais de Emprego - Serviços de Apoio à Família

Metas e Execução Física Agregadas por:

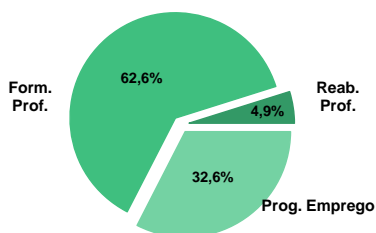
Pessoas:	34.176	23.063
a) Informação e Orientação Profissional:		9.713
b) Estruturas:	60	59
c) Feiras:	12	
d) Cooperativas (Investimento):		
f) Prémios de Igualdade de Oportunidades		
g) Programa de Apoio à Iniciativa Privada (PAIPS)		

**DELEGAÇÃO REGIONAL DO ALGARVE**
**EXECUÇÃO FÍSICA E FINANCEIRA**

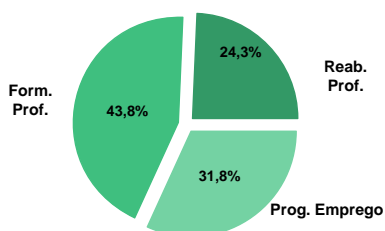
Valores acumulados a 30 de junho de 2012

ÁREAS DE INTERVENÇÃO	Execução Física			Execução Financeira (Un.: Euros)			
	Meta	Abrangidos	Grau Exec.	Dotação	Cabimento	Pagamento	Grau Exec.
<b>EMPREGO</b>	<b>14.541</b>	<b>5.344</b>	<b>36,8</b>	<b>8.512.227,00</b>	<b>4.881.470,16</b>	<b>1.597.510,44</b>	<b>18,8</b>
Programas de Emprego	9.531	2.999	31,5	8.512.227,00	4.881.470,16	1.597.510,44	18,8
Colocações	5.010	2.345	46,8	0,00	0,00	0,00	
Colocações de Desempregados	-	2.235	-	-	-	-	-
Colocações de Empregados	-	110	-	-	-	-	-
<b>FORMAÇÃO PROFISSIONAL</b>	<b>13.196</b>	<b>5.767</b>	<b>43,7</b>	<b>6.797.250,00</b>	<b>5.955.875,44</b>	<b>2.200.042,75</b>	<b>32,4</b>
<b>REABILITAÇÃO PROFISSIONAL</b>	<b>514</b>	<b>447</b>	<b>87,0</b>	<b>3.941.977,00</b>	<b>3.290.516,50</b>	<b>1.220.605,00</b>	<b>37,1</b>
<b>TOTAL</b>	<b>28.251</b>	<b>11.558</b>	<b>40,9</b>	<b>19.251.454,00</b>	<b>14.127.862,10</b>	<b>5.018.158,19</b>	<b>26,1</b>
Informação e Orientação Profissional		3.661		0,00	0,00	0,00	

Abrangidos - Peso relativo



Pagamento - Peso relativo


**MEDIDAS / PROGRAMAS COM MAIOR PESO RELATIVO**

EXECUÇÃO FÍSICA	METAS	ABRANGIDOS	GRAU
Formação Modular	7.840	3.389	43,2
Contrato Emprego Inserção	3.800	1.802	47,4
Estágios Profissionais - Port. 92/2011	2.520	625	24,8
Estímulo 2012	1.960	213	10,9
Cursos Educação e Formação de Adultos	1.960	1.074	54,8
Reconhec. e Validação de Competências	1.222	194	15,9
Contrato Emprego Inserção +	840	201	23,9
Sist. de Aprendizagem - Gestão Direta	798	434	54,4
Sist. Aprendizagem - Entidades Externas	437	246	56,3
Cursos Educação e Form. de Jovens	420	51	12,1

EXECUÇÃO FINANCEIRA	DOTAÇÃO	CABIMENTO	PAGAMENTO	GRAU PAGAM
Estágios Profissionais - Port. 92/2011	3.673.106,00	2.572.352,49	864.689,16	23,5
Form.p/ Pessoas c/ Def. - Ações Coop.	3.500.000,00	2.987.150,46	1.146.450,25	32,8
Cursos Educação e Formação de Adultos	2.911.557,00	2.787.318,50	1.081.930,42	37,2
Estímulo 2012	2.392.590,00	308.401,03	22.637,88	0,9
Sist. Aprendizagem - Entidades Externas	1.626.680,00	1.417.513,72	357.709,89	22,0
Contrato Emprego Inserção +	1.017.272,00	734.366,07	220.412,32	21,7
Sist. de Aprendizagem - Gestão Direta	1.002.700,00	859.542,78	403.165,40	40,2
Reconhec. e Validação de Competências	470.000,00	346.986,63	156.925,62	33,4
Formação Modular	343.506,00	273.444,73	94.120,91	27,4
Contrato Emprego-Inserção p/ Pessoas c/ Def.	314.418,00	259.626,79	63.032,54	20,0

PROGRAMAS DE EMPREGO	Execução Física			Execução Financeira (Un.: Euros)			
	Meta	Abrangidos	Grau Exec.	Dotação	Cabimento	Pagamento	Grau Exec.
<b>PROGRAMAS DE FORMAÇÃO E EMPREGO</b>	<b>2.581</b>	<b>665</b>	<b>25,8</b>	<b>4.234.476,00</b>	<b>3.107.944,55</b>	<b>1.138.852,27</b>	<b>26,9</b>
Bolsas de Formação da Iniciativa do Trabalhador	5		0,0	0,00	0,00	0,00	
Cheque Formação				0,00	0,00	0,00	
Estágios Profissionais - Port. 268/1997				0,00	0,00	0,00	
Estágios Profissionais na Administração Pública				0,00	0,00	0,00	
Estágios Profissionais - INOV-JOVEM				0,00	0,00	0,00	
Estágios Profissionais - INOV-SOCIAL	8	8	100,0	44.338,00	39.073,70	29.487,97	66,5
Estágios Profissionais - INOV EXPORT				0,00	0,00	0,00	
Estágios Profissionais	20	11	55,0	269.985,00	266.712,98	119.231,03	44,2
Estágios Qualificação-Emprego	3	1	33,3	33.154,00	31.512,14	20.986,14	63,3
Estágios Profissionais de níveis III e IV	25	20	80,0	213.893,00	198.293,24	104.457,97	48,8
Estágios Profissionais - Port. 92/2011	2.520	625	24,8	3.673.106,00	2.572.352,49	864.689,16	23,5
<b>criação de emprego e empresas</b>	<b>2.245</b>	<b>267</b>	<b>11,9</b>	<b>2.434.640,00</b>	<b>337.127,99</b>	<b>27.017,52</b>	<b>1,1</b>
(1) (*) Programa de Estímulo à Oferta de Emprego - Investimento				8.700,00	8.656,84	0,00	0,0
(1) ILE - Criação de Postos de Trabalho				15.100,00	15.091,92	0,00	0,0
(1) (*) ILE - Majorações				0,00	0,00	0,00	
Apoios à Contratação				0,00	0,00	0,00	
(**) Prémio de Igualdade de Oportunidades - Majorações				0,00	0,00	0,00	
APE - Apoios à criação do Próprio Emprego - PAECPE	103	38	36,9	0,00	0,00	0,00	
Prémio de Colocação	1		0,0	0,00	0,00	0,00	
Apoios à Contratação para Jovens	1	15	1.500,0	0,00	0,00	0,00	
Apoios à Contratação para Adultos e Públicos Específicos	1	1	100,0	0,00	0,00	0,00	
Linha de Apoio à Criação de Empresas e de Emprego	139		0,0	15.000,00	4.379,64	4.379,64	29,2
Economia Social - Criação de PT				0,00	0,00	0,00	
Estímulo 2012	1.960	213	10,9	2.392.590,00	308.401,03	22.637,88	0,9
Estímulo à Integração no Mercado de Emprego (EIME)				0,00	0,00	0,00	
Promoção do Artesanato - Artesãos	40		0,0	3.250,00	598,56	0,00	0,0
PRODESCOOP - Cooperativas - Criação de Postos de Trabalho				0,00	0,00	0,00	
<b>MERCADO SOCIAL DE EMPREGO</b>	<b>4.640</b>	<b>2.003</b>	<b>43,2</b>	<b>1.325.972,00</b>	<b>930.307,84</b>	<b>264.953,94</b>	
(*) Empresas de Inserção - Investimento				0,00	0,00	0,00	
Empresas de Inserção - Profissionalização				0,00	0,00	0,00	
(*) Empresas de Inserção - Formação				0,00	0,00	0,00	
Empresas de Inserção - Prémio Integração				0,00	0,00	0,00	
Contrato Emprego Inserção	3.800	1.802	47,4	308.700,00	195.941,77	44.541,62	14,4
Contrato Emprego Inserção +	840	201	23,9	1.017.272,00	734.366,07	220.412,32	21,7
<b>OUTRAS MEDIDAS DE PROMOÇÃO DO EMPREGO</b>	<b>65</b>	<b>64</b>	<b>98,5</b>	<b>270.000,00</b>	<b>261.398,05</b>	<b>109.914,07</b>	<b>40,7</b>
FUNDO DE AJUSTAMENTO À GLOBALIZAÇÃO - FEG				0,00	0,00	0,00	
Apoios à Autocolocação				0,00	0,00	0,00	
Apoios à Inserção				0,00	0,00	0,00	
Apoio ao Empreendedorismo				0,00	0,00	0,00	
Planos de Integração				0,00	0,00	0,00	
Prática em Contexto de Trabalho				0,00	0,00	0,00	
Apoios à Contratação				0,00	0,00	0,00	
Bolsa de Formação				0,00	0,00	0,00	
<b>PROGRAMA VIDA - EMPREGO</b>	<b>65</b>	<b>64</b>	<b>98,5</b>	<b>270.000,00</b>	<b>261.398,05</b>	<b>109.914,07</b>	<b>40,7</b>
Estágios de Integração Socioprofissional	20	20	100,0	44.946,00	43.240,85	30.446,53	67,7
Prémio de Integração Socioprofissional	1		0,0	0,00	0,00	0,00	
Apoios ao Emprego	44	44	100,0	225.054,00	218.157,20	79.467,54	35,3
Apoios ao Autoemprego				0,00	0,00	0,00	
<b>ESTRUTURAS E OUTROS APOIOS PARA PROMOÇÃO DO EMPREGO</b>	<b>-</b>	<b>-</b>		<b>247.139,00</b>	<b>244.691,73</b>	<b>56.772,64</b>	<b>23,0</b>
(**) Promoção do Artesanato - Feiras	1		0,0	1.796,00	0,00	0,00	0,0
Prog. para a Promoção dos Ofícios e das Micro Empresas Artesanais - PPART				0,00	0,00	0,00	
(**) PRODESCOOP - Cooperativas - Investimento				0,00	0,00	0,00	
PROM. DE EST. E SERV. DE AP. À INSERÇÃO PROFISSIONAL	-	-	-	245.343,00	244.691,73	56.772,64	23,1
(**) GIP - Gabinetes de Inserção Profissional	31	24	77,4	245.343,00	244.691,73	56.772,64	23,1
<b>TOTAL</b>	<b>9.531</b>	<b>2.999</b>	<b>31,5</b>	<b>8.512.227,00</b>	<b>4.881.470,16</b>	<b>1.597.510,44</b>	<b>18,8</b>

(\*) Número de pessoas envolvidas em componentes de medidas (ex.: majorações em ILE) cuja meta já está contemplada na medida principal.

(\*\*) A execução física destas medidas não é contabilizada em número de abrangidos ou pessoas apoiadas, pelo que não pode ser adicionada à execução das restantes medidas.

(1) Inclui a atividade realizada no âmbito das Iniciativas Locais de Emprego - Serviços de Apoio à Família

<b>FORMAÇÃO PROFISSIONAL</b>	<b>Execução Física</b>			<b>Execução Financeira (Un.: Euros)</b>			
	<b>Meta</b>	<b>Abrangidos</b>	<b>Grau Exec.</b>	<b>Dotação</b>	<b>Cabimento</b>	<b>Pagamento</b>	<b>Grau Exec.</b>
Sistema de Aprendizagem - Gestão Direta	798	434	54,4	1.002.700,00	859.542,78	403.165,40	40,2
Sistema de Aprendizagem - Entidades Externas	437	246	56,3	1.626.680,00	1.417.513,72	357.709,89	22,0
Sistema de Aprendizagem - Saldos				0,00	0,00	0,00	
Cursos de Educação e Formação de Jovens	420	51	12,1	210.800,00	86.243,76	28.056,65	13,3
Cursos de Especialização Tecnológica				0,00	0,00	0,00	
Reconhecimento e Validação de Competências	1.222	194	15,9	470.000,00	346.986,63	156.925,62	33,4
Portugal Acolhe	181	150	82,9	10.628,00	9.244,80	4.705,20	44,3
Programa Qualificação-Emprego				0,00	0,00	0,00	
Formação Modular	7.840	3.389	43,2	343.506,00	273.444,73	94.120,91	27,4
Cursos de Educação e Formação de Adultos	1.960	1.074	54,8	2.911.557,00	2.787.318,50	1.081.930,42	37,2
Formação de Formadores	45		0,0	4.886,00	0,00	0,00	0,0
Formação para a Inclusão	293	229	78,2	216.493,00	175.580,52	73.428,66	33,9
<b>IEFP, I.P. (Centros de Emprego + Centros de Form. Prof. de Gestão Direta)</b>	<b>13.196</b>	<b>5.767</b>	<b>43,7</b>	<b>6.797.250,00</b>	<b>5.955.875,44</b>	<b>2.200.042,75</b>	<b>32,4</b>
Centros de Gestão Participada				0,00	0,00	0,00	
Ações em Cooperação com Outras Entidades				0,00	0,00	0,00	
<b>TOTAL</b>	<b>13.196</b>	<b>5.767</b>	<b>43,7</b>	<b>6.797.250,00</b>	<b>5.955.875,44</b>	<b>2.200.042,75</b>	<b>32,4</b>

<b>REABILITAÇÃO PROFISSIONAL DE PESSOAS COM DEFICIÊNCIAS E INCAPACIDADES</b>	<b>Execução Física</b>			<b>Execução Financeira (Un.: Euros)</b>			
	<b>Meta</b>	<b>Abrangidos</b>	<b>Grau Exec.</b>	<b>Dotação</b>	<b>Cabimento</b>	<b>Pagamento</b>	<b>Grau Exec.</b>
Aval. e Orientação Prof. de Pessoas com Deficiências e Incapacidades	20	8	40,0	9.300,00	797,65	550,53	5,9
Form. para Pessoas com Deficiências e Incapacidades - Ações em Cooperação	360	337	93,6	3.500.000,00	2.987.150,46	1.146.450,25	32,8
Adaptação de Postos de Trabalho/Eliminação Barreiras Arquitectónicas	6		0,0	0,00	0,00	0,00	
Centro de Emprego Protegido				0,00	0,00	0,00	
Contrato de Emprego Apoiado em Entidades Empregadoras/Enclaves	2	2	100,0	16.253,00	0,00	0,00	0,0
Prémio de Mérito				0,00	0,00	0,00	
Apoio à Colocação e Acompanhamento Pós - Colocação	56	37	66,1	11.300,00	1.381,24	1.160,00	10,3
Sistema de Atribuição de Produtos de Apoio				0,00	0,00	0,00	
Estágio de Inserção para Pessoas c/ Deficiências e Incapacidades	20	9	45,0	90.706,00	41.560,36	9.411,68	10,4
Contrato Emprego-Inserção p/ Pessoas c/ Deficiências e Incapacidades	50	54	108,0	314.418,00	259.626,79	63.032,54	20,0
Avaliação da Incapacidade Decorrente de Acidente de Trabalho				0,00	0,00	0,00	
Apoios a Manutenção e Reintegração de Pessoas com Incapacidade Decorrente de Ac				0,00	0,00	0,00	
Centros e Unidades de Reabilitação Profissional				0,00	0,00	0,00	
Centros de Gestão Participada - Reabilitação				0,00	0,00	0,00	
Organismo Intermédio				0,00	0,00	0,00	
<b>TOTAL</b>	<b>514</b>	<b>447</b>	<b>87,0</b>	<b>3.941.977,00</b>	<b>3.290.516,50</b>	<b>1.220.605,00</b>	<b>31,0</b>

DESIGNAÇÃO DA DESPESA	Execução Física			Execução Financeira (Un.: Euros)				
	Meta a)	Abrangidos b)	Grau Exec. b) / a)	Dotação a)	Cabimento b)	Pagamento c)	Grau Exec. b) / a)	Grau Exec. c) / a)
<b>PROG. 1 - INTERV. ESTRUT. NOS DOMÍNIOS DO EMPREGO E DA FORM. PROF.</b>	<b>17.729</b>	<b>6.470</b>	<b>36,5</b>	<b>13.251.669,00</b>	<b>9.225.367,46</b>	<b>3.292.483,88</b>	<b>69,6</b>	<b>24,8</b>
<b>PROMOÇÃO DA EMPREGABILIDADE E DO EMPREGO</b>	<b>15.439</b>	<b>6.203</b>	<b>40,2</b>	<b>10.810.347,00</b>	<b>8.888.239,47</b>	<b>3.265.466,36</b>	<b>82,2</b>	<b>30,2</b>
<b>PROM. A FORM. QUALIFICANTE E A TRANSIÇÃO P/A VIDA ATIVA</b>	<b>1.655</b>	<b>731</b>	<b>44,2</b>	<b>2.840.180,00</b>	<b>2.363.300,26</b>	<b>788.931,94</b>	<b>83,2</b>	<b>27,8</b>
Sistema de Aprendizagem - Gestão Direta	798	434	54,4	1.002.700,00	859.542,78	403.165,40	85,7	40,2
Sistema de Aprendizagem - Entidades Externas	437	246	56,3	1.626.680,00	1.417.513,72	357.709,89	87,1	22,0
Sistema de Aprendizagem - Saldos				0,00	0,00	0,00		
Cursos de Educação e Formação de Jovens	420	51	12,1	210.800,00	86.243,76	28.056,65	40,9	13,3
Cursos de Especialização Tecnológica				0,00	0,00	0,00		
<b>FORMAÇÃO AO LONGO DA VIDA E ADAPTABILIDADE</b>	<b>9.248</b>	<b>3.733</b>	<b>40,4</b>	<b>824.134,00</b>	<b>629.676,16</b>	<b>255.751,73</b>	<b>76,4</b>	<b>31,0</b>
Bolsas de Formação da Iniciativa do Trabalhador	5		0,0	0,00	0,00	0,00		
Reconhecimento e Validação de Competências	1.222	194	15,9	470.000,00	346.986,63	156.925,62	73,8	33,4
Portugal Acolhe	181	150	82,9	10.628,00	9.244,80	4.705,20	87,0	44,3
Formação Modular	7.840	3.389	43,2	343.506,00	273.444,73	94.120,91	79,6	27,4
Programa Qualificação-Emprego				0,00	0,00	0,00		
Cheque Formação				0,00	0,00	0,00		
<b>QUALIFICAÇÃO E INSERÇÃO PROF. PARA DESEMPREGADOS</b>	<b>4.528</b>	<b>1.731</b>	<b>38,2</b>	<b>7.101.695,00</b>	<b>5.856.189,35</b>	<b>2.191.294,72</b>	<b>82,5</b>	<b>30,9</b>
Cursos de Educação e Formação de Adultos	1.960	1.074	54,8	2.911.557,00	2.787.318,50	1.081.930,42	95,7	37,2
Estágios Profissionais - Port. 268/1997				0,00	0,00	0,00		
Estágios Profissionais na Administração Pública				0,00	0,00	0,00		
Estágios Profissionais	20	11	55,0	269.985,00	266.712,98	119.231,03	98,8	44,2
Estágios Profissionais - Qualificação Emprego	3	1	33,3	33.154,00	31.512,14	20.986,14	95,0	63,3
Estágios Profissionais de níveis III e IV	25	20	80,0	213.893,00	198.293,24	104.457,97	92,7	48,8
Estágios Profissionais - Port. 92/2011	2.520	625	24,8	3.673.106,00	2.572.352,49	864.689,16	70,0	23,5
<b>PROGRAMA INOV</b>	<b>8</b>	<b>8</b>	<b>100,0</b>	<b>44.338,00</b>	<b>39.073,70</b>	<b>29.487,97</b>	<b>88,1</b>	<b>66,5</b>
Estágios Profissionais - INOV-JOVEM				0,00	0,00	0,00		
Estágios Profissionais - INOV-SOCIAL	8	8	100,0	44.338,00	39.073,70	29.487,97	88,1	66,5
Estágios Profissionais - INOV EXPORT				0,00	0,00	0,00		
<b>APOIO À CRIAÇÃO DE EMP. NO ÂMBITO DO DESENV. LOCAL E DA ECON. SOCIAL</b>	<b>2.245</b>	<b>267</b>	<b>11,9</b>	<b>2.436.436,00</b>	<b>337.127,99</b>	<b>27.017,52</b>	<b>13,8</b>	<b>1,1</b>
<b>APOIO AO INVEST. EM INIC. LOCAIS CRIADORAS DE EMPREGO</b>				<b>8.700,00</b>	<b>8.656,84</b>	<b>0,00</b>	<b>99,5</b>	<b>0,0</b>
(1) (*) Programa de Estímulo à Oferta de Emprego - Investimento				8.700,00	8.656,84	0,00	99,5	0,0
<b>APOIO À CRIAÇÃO DE EMPREGO E EMPRESAS</b>	<b>103</b>	<b>38</b>	<b>36,9</b>	<b>15.100,00</b>	<b>15.091,92</b>	<b>0,00</b>	<b>99,9</b>	<b>0,0</b>
(1) ILE - Criação de Postos de Trabalho				15.100,00	15.091,92	0,00	99,9	0,0
(1) (*) ILE - Majorações				0,00	0,00	0,00		
Apoios à Contratação				0,00	0,00	0,00		
f) (**) Prémio de Igualdade de Oportunidades - Majorações				0,00	0,00	0,00		
Apoios à criação do Próprio Emprego - PAECE	103	38	36,9	0,00	0,00	0,00		
<b>APOIO À INT. NO MERCADO DE TRABALHO</b>	<b>2.102</b>	<b>229</b>	<b>10,9</b>	<b>2.407.590,00</b>	<b>312.780,67</b>	<b>27.017,52</b>	<b>13,0</b>	<b>1,1</b>
Prémio de Colocação	1		0,0	0,00	0,00	0,00		
Apoios à Contratação para Jovens	1	15	1.500,0	0,00	0,00	0,00		
Apoios à Contratação para Adultos e Públicos Específicos	1	1	100,0	0,00	0,00	0,00		
Linha de Apoio à Criação de Empresas e de Emprego	139		0,0	15.000,00	4.379,64	4.379,64	29,2	29,2
Economia Social - Criação de PT				0,00	0,00	0,00		
Estímulo 2012	1.960	213	10,9	2.392.590,00	308.401,03	22.637,88	12,9	0,9
Estímulo à Integração no Mercado de Emprego (EIME)				0,00	0,00	0,00		
<b>APOIOS À PROMOÇÃO DO ARTESANATO</b>	<b>40</b>		<b>0,0</b>	<b>5.046,00</b>	<b>598,56</b>	<b>0,00</b>	<b>11,9</b>	<b>0,0</b>
Promoção do Artesanato - Artesãos	40		0,0	3.250,00	598,56	0,00	18,4	0,0
c) (**) Promoção do Artesanato - Feiras	1		0,0	1.796,00	0,00	0,00	0,0	0,0
Prog. para a Promoção dos Ofícios e das Micro Empresas Artesanais - PPART				0,00	0,00	0,00		
<b>APOIO AO DESENVOLVIMENTO COOPERATIVO</b>				<b>0,00</b>	<b>0,00</b>	<b>0,00</b>		
d) (**) PRODESCOOP - Cooperativas - Investimento				0,00	0,00	0,00		
PRODESCOOP - Cooperativas - Criação de Postos de Trabalho				0,00	0,00	0,00		
<b>FUNDO EUROPEU DE AJUSTAMENTO À GLOBALIZAÇÃO - FEG</b>				<b>0,00</b>	<b>0,00</b>	<b>0,00</b>		
Apoios à Autocolocação				0,00	0,00	0,00		
Apoio à Inserção				0,00	0,00	0,00		
Apoio ao Empreendedorismo				0,00	0,00	0,00		
Planos de Integração				0,00	0,00	0,00		
Prática em Contexto de Trabalho				0,00	0,00	0,00		
Apoios à Contratação				0,00	0,00	0,00		
Bolsa de Formação - FEG				0,00	0,00	0,00		
<b>FORMAÇÃO DE AGENTES DA POLÍTICA DE EMPREGO</b>	<b>45</b>		<b>0,0</b>	<b>4.886,00</b>	<b>0,00</b>	<b>0,00</b>	<b>0,0</b>	<b>0,0</b>
<b>FORMAÇÃO DE AGENTES DA POLÍTICA DE EMPREGO</b>	<b>45</b>		<b>0,0</b>	<b>4.886,00</b>	<b>0,00</b>	<b>0,00</b>	<b>0,0</b>	<b>0,0</b>
Formação de Formadores	45		0,0	4.886,00	0,00	0,00	0,0	0,0
<b>AÇÕES EM COOPERAÇÃO</b>				<b>0,00</b>	<b>0,00</b>	<b>0,00</b>		
Centros de Gestão Participada				<b>0,00</b>	<b>0,00</b>	<b>0,00</b>		
Ações em Cooperação com Outras Entidades				<b>0,00</b>	<b>0,00</b>	<b>0,00</b>		



DESIGNAÇÃO DA DESPESA	Execução Física			Execução Financeira (Un.: Euros)				
	Meta a)	Abrangidos b)	Grau Exec. b) / a)	Dotação a)	Cabimento b)	Pagamento c)	Grau Exec. b) / a)	Grau Exec. c) / a)
<b>PROG. 2 - INTEGRAÇÃO ECON. E SOCIAL DOS GRUPOS SOCIAIS DESFAV.</b>	<b>5.512</b>	<b>2.743</b>	<b>49,8</b>	<b>5.754.442,00</b>	<b>4.657.802,91</b>	<b>1.668.901,67</b>	<b>80,9</b>	<b>29,0</b>
<b>PROMOVER O EMP. E A EMPREGABILIDADE DOS GRUPOS PART. DESFAVORECIDOS</b>	<b>5.512</b>	<b>2.743</b>	<b>49,8</b>	<b>5.754.442,00</b>	<b>4.657.802,91</b>	<b>1.668.901,67</b>	<b>80,9</b>	<b>29,0</b>
<b>AÇÕES DE DESENV.PESSOAL E PROF. PESSOAS C/DEFICIÊNCIAS E INCAPACIDADES</b>	<b>380</b>	<b>345</b>	<b>90,8</b>	<b>3.509.300,00</b>	<b>2.987.948,11</b>	<b>1.147.000,78</b>	<b>85,1</b>	<b>32,7</b>
Aval. e Orientação Prof. de Pessoas com Deficiências e Incapacidades	20	8	40,0	9.300,00	797,65	550,53	8,6	5,9
Form. para Pessoas com Deficiências e Incapacidades - Ações em Cooperação	360	337	93,6	3.500.000,00	2.987.150,46	1.146.450,25	85,3	32,8
<b>APOIOS AO EMPREGO E CONTRATAÇÃO PESSOAS C/DEFICIÊNCIAS E INCAPACIDADES</b>	<b>134</b>	<b>102</b>	<b>76,1</b>	<b>432.677,00</b>	<b>302.568,39</b>	<b>73.604,22</b>	<b>69,9</b>	<b>17,0</b>
Adaptação de Postos de Trabalho/Eliminação Barreiras Arquitectónicas	6		0,0	0,00	0,00	0,00		
Centro de Emprego Protegido				0,00	0,00	0,00		
Contrato de Emprego Apoiado em Entidades Empregadoras/Enclaves	2	2	100,0	16.253,00	0,00	0,00	0,0	0,0
Prémio de Mérito				0,00	0,00	0,00		
Apoio à Colocação e Acompanhamento Pós - Colocação	56	37	66,1	11.300,00	1.381,24	1.160,00	12,2	10,3
Sistema de Atribuição de Produtos de Apoio				0,00	0,00	0,00		
Estágio de Inserção para Pessoas c/ Deficiências e Incapacidades	20	9	45,0	90.706,00	41.560,36	9.411,68	45,8	10,4
Contrato Emprego-Inserção p/ Pessoas c/ Deficiências e Incapacidades	50	54	108,0	314.418,00	259.626,79	63.032,54	82,6	20,0
Avaliação da Incapacidade Decorrente de Acidente de Trabalho				0,00	0,00	0,00		
Apoios a Manutenção e Reintegração de Pessoas com Incapacidade Decorrente de Aciden				0,00	0,00	0,00		
<b>ACÇÕES DE FORM. PROF. DE GRUPOS DESFAVORECIDOS</b>	<b>293</b>	<b>229</b>	<b>78,2</b>	<b>216.493,00</b>	<b>175.580,52</b>	<b>73.428,66</b>	<b>81,1</b>	<b>33,9</b>
Formação para a Inclusão	293	229	78,2	216.493,00	175.580,52	73.428,66	81,1	33,9
<b>PROGRAMA VIDA - EMPREGO</b>	<b>65</b>	<b>64</b>	<b>98,5</b>	<b>270.000,00</b>	<b>261.398,05</b>	<b>109.914,07</b>	<b>96,8</b>	<b>40,7</b>
Estágios de Integração Socioprofissional	20	20	100,0	44.946,00	43.240,85	30.446,53	96,2	67,7
Prémio de Integração Socioprofissional	1		0,0	0,00	0,00	0,00		
Apoios ao Emprego	44	44	100,0	225.054,00	218.157,20	79.467,54	96,9	35,3
Apoios ao Autoemprego				0,00	0,00	0,00		
<b>DESENV. A REDE DE EQUIP. E SERV. DE PROMOÇÃO E DESENV.SOCIAL</b>				<b>0,00</b>	<b>0,00</b>	<b>0,00</b>		
Centros e Unidades de Reabilitação Profissional				0,00	0,00	0,00		
<b>DINAMIZAÇÃO E PROMOÇÃO DO MERCADO SOCIAL DE EMPREGO</b>	<b>4.640</b>	<b>2.003</b>	<b>43,2</b>	<b>1.325.972,00</b>	<b>930.307,84</b>	<b>264.953,94</b>	<b>70,2</b>	<b>20,0</b>
(*) Empresas de Inserção - Investimento				0,00	0,00	0,00		
Empresas de Inserção - Profissionalização				0,00	0,00	0,00		
(*) Empresas de Inserção - Formação				0,00	0,00	0,00		
Empresas de Inserção - Prémio Integração				0,00	0,00	0,00		
Contrato Emprego Inserção	3.800	1.802	47,4	308.700,00	195.941,77	44.541,62	63,5	14,4
Contrato Emprego Inserção +	840	201	23,9	1.017.272,00	734.366,07	220.412,32	72,2	21,7
Centros de Gestão Participada - Reabilitação				<b>0,00</b>	<b>0,00</b>	<b>0,00</b>		
<b>PROG. 3 - INTERV. PARA A ORG.E GESTÃO DO MERC EMP.E DA FORM. PROF.</b>	<b>5.010</b>	<b>2.345</b>	<b>46,8</b>	<b>443.107,00</b>	<b>426.963,76</b>	<b>153.523,79</b>	<b>96,4</b>	<b>34,6</b>
<b>DESENV. E MODERNIZAÇÃO DAS ESTRUTURAS E SERV. DE APOIO AO EMP. E FORM.</b>				<b>440.907,00</b>	<b>426.963,76</b>	<b>153.523,79</b>	<b>96,8</b>	<b>34,8</b>
<b>PROM. DE EST. E SERV. DE AP. À INSERÇÃO PROFISSIONAL</b>				<b>245.343,00</b>	<b>244.691,73</b>	<b>56.772,64</b>	<b>99,7</b>	<b>23,1</b>
b) (**) GIP - Gabinetes de Inserção Profissional	31	24	77,4	245.343,00	244.691,73	56.772,64	99,7	23,1
a) (**) Informação e Orientação Profissional		<b>3.661</b>		<b>0,00</b>	<b>0,00</b>	<b>0,00</b>		
Certificação Profissional				<b>2.500,00</b>	<b>0,00</b>	<b>0,00</b>	<b>0,0</b>	<b>0,0</b>
Estudos e Investigação				<b>0,00</b>	<b>0,00</b>	<b>0,00</b>		
Processos e Métodos Didáticos				<b>0,00</b>	<b>0,00</b>	<b>0,00</b>		
Regime Prest. Desemp. - DL nº220 de 03/11/2006				<b>193.064,00</b>	<b>182.272,03</b>	<b>96.751,15</b>	<b>94,4</b>	<b>50,1</b>
<b>COLOCAÇÃO</b>	<b>5.010</b>	<b>2.345</b>	<b>46,8</b>	<b>2.200,00</b>	<b>0,00</b>	<b>0,00</b>	<b>0,0</b>	<b>0,0</b>
(***) Prod. de Instrumentos Téc. de Sup. à Atividade de Colocação	<b>5.010</b>	<b>2.345</b>	<b>46,8</b>	<b>0,00</b>	<b>0,00</b>	<b>0,00</b>		
<b>COLOCAÇÃO EXTERNA</b>				<b>2.200,00</b>	<b>0,00</b>	<b>0,00</b>	<b>0,0</b>	<b>0,0</b>
Rede Eures				2.200,00	0,00	0,00	0,0	0,0
<b>PRESTAÇÕES TÉCNICAS - METODOLOGIA PNE</b>				<b>0,00</b>	<b>0,00</b>	<b>0,00</b>		
INSERJOVEM				0,00	0,00	0,00		
REAGE				0,00	0,00	0,00		
<b>MODERNIZAÇÃO DO SERVIÇO PÚBLICO DE EMPREGO</b>				<b>0,00</b>	<b>0,00</b>	<b>0,00</b>		
Modern. do SPE: Proj. LSE (Livre Serv. P/ Emprego)				0,00	0,00	0,00		
<b>PROG. 4 - RELAÇÕES C/EXTERIOR E ARTICULAÇÃO COM OUTRAS ENTIDADES</b>				<b>511.779,00</b>	<b>253.188,23</b>	<b>208.261,04</b>	<b>49,5</b>	<b>40,7</b>
<b>AÇÕES CONJUNTAS COM OUTRAS ENTIDADES</b>				<b>503.929,00</b>	<b>251.343,23</b>	<b>207.065,48</b>	<b>49,9</b>	<b>41,1</b>
Diálogo Social				<b>0,00</b>	<b>0,00</b>	<b>0,00</b>		
Participação em Programas Comunitários				<b>0,00</b>	<b>0,00</b>	<b>0,00</b>		
<b>OUTRAS AÇÕES CONJUNTAS COM OUTRAS ENTIDADES</b>				<b>503.929,00</b>	<b>251.343,23</b>	<b>207.065,48</b>	<b>49,9</b>	<b>41,1</b>
Concursos Diversos				503.929,00	251.343,23	207.065,48	49,9	41,1
Outras Ações				0,00	0,00	0,00		
Cooperação IEFP / Cooperativa António Sérgio				0,00	0,00	0,00		

DESIGNAÇÃO DA DESPESA	Execução Física			Execução Financeira (Un.: Euros)				
	Meta a)	Abrangidos b)	Grau Exec. b) / a)	Dotação a)	Cabimento b)	Pagamento c)	Grau Exec. b) / a)	Grau Exec. c) / a)
<b>COOPERAÇÃO INSTITUCIONAL</b>				<b>0,00</b>	<b>0,00</b>	<b>0,00</b>		
Comissão para a Igualdade no Trabalho e no Emprego (CITE)				0,00	0,00	0,00		
Serviços Sociais do MSST				0,00	0,00	0,00		
Agência Nacional para a Aprendizagem ao Longo da Vida				0,00	0,00	0,00		
Outros Serviços				0,00	0,00	0,00		
Alto Comissariado p/Imigração e Minorias Étnicas				0,00	0,00	0,00		
<b>RELAÇÕES PÚBLICAS</b>				<b>7.850,00</b>	<b>1.845,00</b>	<b>1.195,56</b>	<b>23,5</b>	<b>15,2</b>
Informação para o Exterior				5.500,00	1.845,00	1.195,56	33,5	21,7
Relação Direta com os Utentes				2.350,00	0,00	0,00	0,0	0,0
<b>RELAÇÕES INTERNACIONAIS</b>				<b>0,00</b>	<b>0,00</b>	<b>0,00</b>		
Organizações Internacionais				0,00	0,00	0,00		
<b>COOPERAÇÃO BILATERAL C/ PALOPS</b>				<b>0,00</b>	<b>0,00</b>	<b>0,00</b>		
Cooperação Bilateral com Outros Países e Outras Atividades				0,00	0,00	0,00		
<b>PROG. 5 - GESTÃO E ORGANIZAÇÃO INTERNA</b>				<b>3.716.077,00</b>	<b>2.433.260,21</b>	<b>817.328,45</b>	<b>65,5</b>	<b>22,0</b>
<b>INFRAESTRUTURAS FÍSICAS</b>				<b>669.040,00</b>	<b>433.958,08</b>	<b>53.499,12</b>	<b>64,9</b>	<b>8,0</b>
Centros de Emprego				111.430,00	75.548,94	167,94	67,8	0,2
Centros de Formação Profissional de Gestão Direta				186.500,00	85.415,19	45.084,14	45,8	24,2
Centros de Formação Profissional de Gestão Participada				0,00	0,00	0,00		
Centro de Reabilitação Profissional de Gestão Direta				0,00	0,00	0,00		
Centro de Reabilitação Profissional de Gestão Participada				0,00	0,00	0,00		
Serviços de Coordenação Central e Regional				8.000,00	0,00	0,00	0,0	0,0
Outras Infraestruturas Físicas				363.110,00	272.993,95	8.247,04	75,2	2,3
<b>Funcionamento, Organização e Gestão Internas</b>				<b>298.726,00</b>	<b>152.713,81</b>	<b>60.949,22</b>	<b>51,1</b>	<b>20,4</b>
Funcionamento, Organização e Gestão Internas				283.354,00	142.709,57	55.459,38	50,4	19,6
<b>FUNCIONAMENTO - POEFDs E POR</b>				<b>15.372,00</b>	<b>10.004,24</b>	<b>5.489,84</b>	<b>65,1</b>	<b>35,7</b>
Funcionamento - POPH				15.372,00	10.004,24	5.489,84	65,1	35,7
<b>RECURSOS HUMANOS</b>				<b>2.400,00</b>	<b>0,00</b>	<b>0,00</b>	<b>0,0</b>	<b>0,0</b>
<b>GESTÃO DE RECURSOS HUMANOS</b>				<b>0,00</b>	<b>0,00</b>	<b>0,00</b>		
Centros de Emprego				0,00	0,00	0,00		
Centros de Formação Profissional				0,00	0,00	0,00		
Centros de Reabilitação Profissional				0,00	0,00	0,00		
Serviços de Coordenação Central e Regional				0,00	0,00	0,00		
Pessoal Deslocado em Diversos Serviços				0,00	0,00	0,00		
<b>DESENVOLVIMENTO DOS RECURSOS HUMANOS</b>				<b>2.400,00</b>	<b>0,00</b>	<b>0,00</b>	<b>0,0</b>	<b>0,0</b>
Formação Interna - Ações				2.400,00	0,00	0,00	0,0	0,0
<b>Ação Social</b>				<b>0,00</b>	<b>0,00</b>	<b>0,00</b>		
<b>INFORMATIZAÇÃO</b>				<b>7.500,00</b>	<b>863,75</b>	<b>773,75</b>	<b>11,5</b>	<b>10,3</b>
Hardware				5.000,00	0,00	0,00	0,0	0,0
Software				0,00	0,00	0,00		
Comunicação				0,00	0,00	0,00		
Outros				2.500,00	863,75	773,75	34,6	31,0
<b>INFORMAÇÃO CIENTÍFICA E DOCUMENTAÇÃO</b>				<b>200,00</b>	<b>65,92</b>	<b>65,92</b>	<b>33,0</b>	<b>33,0</b>
<b>INFORMAÇÃO CIENTÍFICA E DOCUMENTAÇÃO</b>				<b>200,00</b>	<b>65,92</b>	<b>65,92</b>	<b>33,0</b>	<b>33,0</b>
Informação Científica e Técnica				200,00	65,92	65,92	33,0	33,0
Atividade Editorial				0,00	0,00	0,00		
Informação Interna				0,00	0,00	0,00		
<b>GESTÃO DE CENTROS</b>				<b>2.738.211,00</b>	<b>1.845.658,65</b>	<b>702.040,44</b>	<b>67,4</b>	<b>25,6</b>
Centros de Emprego				1.135.958,00	672.533,21	285.578,63	59,2	25,1
Centros de Formação Profissional				1.602.253,00	1.173.125,44	416.461,81	73,2	26,0
Centros de Reabilitação Profissional				0,00	0,00	0,00		
<b>PROG 6 - OUTROS</b>				<b>0,00</b>	<b>0,00</b>	<b>0,00</b>		
Restituições de Apoios Comunitários				0,00	0,00	0,00		
Constituição de Reserva				0,00	0,00	0,00		
<b>ORGANISMO INTERMÉDIO</b>	<b>0</b>	<b>0</b>		<b>0,00</b>	<b>0,00</b>	<b>0,00</b>		
<b>TOTAL</b>				<b>23.677.074,00</b>	<b>16.996.582,57</b>	<b>6.140.498,83</b>	<b>71,8</b>	<b>25,9</b>

(\*) Número de pessoas envolvidas em componentes de medidas (ex.: majorações em ILE) cuja meta já está contemplada na medida principal.

(\*\*) A execução física destas medidas não é contabilizada em número de abrangidos ou pessoas apoiadas, pelo que não pode ser adicionada à execução das restantes medidas.

(\*\*\*) Este número inclui as colocações de desempregados e empregados

(1) Inclui a atividade realizada no âmbito das Iniciativas Locais de Emprego - Serviços de Apoio à Família

Metas e Execução Física Agregadas por:

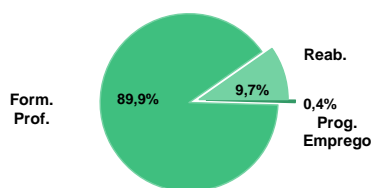
Pessoas:	28.251	11.558
a) Informação e Orientação Profissional:		3.661
b) Estruturas:	31	24
c) Feiras:	1	
d) Cooperativas (Investimento):		
f) Prémios de Igualdade de Oportunidades		
g) Programa de Apoio à Iniciativa Privada (PAIPS)		

**SERVIÇOS CENTRAIS E CENTROS DE GESTÃO PARTICIPADA**
**EXECUÇÃO FÍSICA E FINANCEIRA**

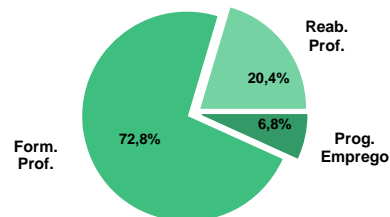
Valores acumulados a 30 de junho de 2012

ÁREAS DE INTERVENÇÃO	Execução Física			Execução Financeira (Un.: Euros)			
	Meta	Abrangidos	Grau Exec.	Dotação	Cabimento	Pagamento	Grau Exec.
<b>EMPREGO</b>	<b>8.406</b>	<b>351</b>	<b>4,2</b>	<b>77.505.755,00</b>	<b>1.261.456,41</b>	<b>1.204.456,41</b>	<b>1,6</b>
Programas de Emprego	8.406	351	4,2	77.505.755,00	1.261.456,41	1.204.456,41	1,6
<b>FORMAÇÃO PROFISSIONAL</b>	<b>134.097</b>	<b>72.981</b>	<b>54,4</b>	<b>104.350.364,00</b>	<b>13.659.899,66</b>	<b>12.944.626,24</b>	<b>12,4</b>
REABILITAÇÃO PROFISSIONAL	9.846	7.889	80,1	17.275.775,00	4.156.616,35	3.624.790,11	87,2
<b>TOTAL</b>	<b>152.349</b>	<b>81.221</b>	<b>53,3</b>	<b>199.131.894,00</b>	<b>19.077.972,42</b>	<b>17.773.872,76</b>	<b>8,9</b>
Informação e Orientação Profissional				180.500,00	9.102,00	2.990,00	1,7

Abrangidos - Peso relativo



Pagamento - Peso relativo


**MEDIDAS / PROGRAMAS COM MAIOR PESO RELATIVO**

EXECUÇÃO FÍSICA	METAS	ABRANGIDOS	GRAU
Estímulo Integração Mercado Emprego (EIM)	5.000	0	0,0
Cheque Formação	2.500	0	0,0
Linha Apoio Criação Empresas e Emprego	450	349	77,6
Form.p/ Pessoas c/ Def. - Ações Coop.	250	0	0,0
Sistema de Atribuição de Produtos de Apoio	217	0	0,0
Linha de Crédito à Economia Social	200	0	0,0
Apoios à Autocolocação - FEG	126	0	0,0
Apoios à Contratação - FEG	48	0	0,0
Bolsa de Formação - FEG	31	0	0,0
Planos de Integração - FEG	26	0	0,0

EXECUÇÃO FINANCEIRA	DOTAÇÃO	CABIMENTO	PAGAMENTO	GRAU PAGAM
Linha Apoio Criação Empresas e Emprego	22.463.166,00	239.380,45	239.380,45	1,1
Estágios Profissionais - Port. 92/2011	21.484.942,00	0,00	0,00	0,0
Contrato Emprego Inserção +	10.875.576,00	0,00	0,00	0,0
Estímulo 2012	6.945.000,00	0,00	0,00	0,0
Form.p/ Pessoas c/ Def. - Ações Coop.	5.000.000,00	0,00	0,00	0,0
Estímulo Integração Mercado Emprego (EIM)	4.000.000,00	0,00	0,00	0,0
Estímulo Integração Mercado Emprego (EIM)	4.000.000,00	0,00	0,00	0,0
Contrato Emprego Inserção	3.068.000,00	0,00	0,00	0,0
Cheque Formação	2.500.000,00	0,00	0,00	0,0
Cheque Formação	2.500.000,00	0,00	0,00	0,0

PROGRAMAS DE EMPREGO	Execução Física			Execução Financeira (Un.: Euros)			
	Meta	Abrangidos	Grau Exec.	Dotação	Cabimento	Pagamento	Grau Exec.
<b>PROGRAMAS DE FORMAÇÃO E EMPREGO</b>	<b>2.500</b>	<b>2</b>	<b>0,1</b>	<b>24.135.123,00</b>	<b>51.200,96</b>	<b>51.200,96</b>	<b>0,2</b>
Bolsas de Formação da Iniciativa do Trabalhador				0,00	0,00	0,00	
Cheque Formação	2.500		0,0	2.500.000,00	0,00	0,00	0,0
Estágios Profissionais - Port. 268/1997				0,00	0,00	0,00	
Estágios Profissionais na Administração Pública		2		3.300,00	3.254,79	3.254,79	98,6
Estágios Profissionais - INOV-JOVEM				0,00	0,00	0,00	
Estágios Profissionais - INOV-SOCIAL				0,00	0,00	0,00	
Estágios Profissionais - INOV EXPORT				146.881,00	47.946,17	47.946,17	32,6
Estágios Profissionais				0,00	0,00	0,00	
Estágios Qualificação-Emprego				0,00	0,00	0,00	
Estágios Profissionais de níveis III e IV				0,00	0,00	0,00	
Estágios Profissionais - Port. 92/2011				21.484.942,00	0,00	0,00	0,0
<b>CRIAÇÃO DE EMPREGO E EMPRESAS</b>	<b>5.650</b>	<b>349</b>	<b>6,2</b>	<b>37.115.033,00</b>	<b>1.210.255,45</b>	<b>1.153.255,45</b>	<b>3,1</b>
(1) (*) Programa de Estímulo à Oferta de Emprego - Investimento				0,00	0,00	0,00	
(1) ILE - Criação de Postos de Trabalho				0,00	0,00	0,00	
(1) (*) ILE - Majorações				0,00	0,00	0,00	
Apoios à Contratação				0,00	0,00	0,00	
(**) Prémio de Igualdade de Oportunidades - Majorações				0,00	0,00	0,00	
APE - Apoios à criação do Próprio Emprego - PAECPE				0,00	0,00	0,00	
Prémio de Colocação				0,00	0,00	0,00	
Apoios à Contratação para Jovens				932.500,00	875.375,00	818.375,00	87,8
Apoios à Contratação para Adultos e Públicos Específicos				172.500,00	95.500,00	95.500,00	55,4
Linha de Apoio à Criação de Empresas e de Emprego	450	349	77,6	22.463.166,00	239.380,45	239.380,45	1,1
Economia Social - Criação de PT	200		0,0	2.500.000,00	0,00	0,00	0,0
Estímulo 2012				6.945.000,00	0,00	0,00	0,0
Estímulo à Integração no Mercado de Emprego (EIME)	5.000		0,0	4.000.000,00	0,00	0,00	0,0
Promoção do Artesanato - Artesãos				81.867,00	0,00	0,00	0,0
PRODESCOOP - Cooperativas - Criação de Postos de Trabalho				20.000,00	0,00	0,00	0,0
<b>MERCADO SOCIAL DE EMPREGO</b>				<b>13.943.576,00</b>	<b>0,00</b>	<b>0,00</b>	
(*) Empresas de Inserção - Investimento				0,00	0,00	0,00	
Empresas de Inserção - Profissionalização				0,00	0,00	0,00	
(*) Empresas de Inserção - Formação				0,00	0,00	0,00	
Empresas de Inserção - Prémio Integração				0,00	0,00	0,00	
Contrato Emprego Inserção				3.068.000,00	0,00	0,00	0,0
Contrato Emprego Inserção +				10.875.576,00	0,00	0,00	0,0
<b>OUTRAS MEDIDAS DE PROMOÇÃO DO EMPREGO</b>	<b>256</b>		<b>0,0</b>	<b>1.770.636,00</b>	<b>0,00</b>	<b>0,00</b>	<b>0,0</b>
FUNDO DE AJUSTAMENTO À GLOBALIZAÇÃO - FEG	256		0,0	1.770.636,00	0,00	0,00	0,0
Apoios à Autocolocação	126		0,0	264.800,00	0,00	0,00	0,0
Apoios à Inserção	20		0,0	8.200,00	0,00	0,00	0,0
Apoio ao Empreendedorismo				1.020.636,00	0,00	0,00	0,0
Planos de Integração	26		0,0	112.000,00	0,00	0,00	0,0
Prática em Contexto de Trabalho	5		0,0	0,00	0,00	0,00	
Apoios à Contratação	48		0,0	185.000,00	0,00	0,00	0,0
Bolsa de Formação	31		0,0	180.000,00	0,00	0,00	0,0
<b>PROGRAMA VIDA - EMPREGO</b>				0,00	0,00	0,00	
Estágios de Integração Socioprofissional				0,00	0,00	0,00	
Prémio de Integração Socioprofissional				0,00	0,00	0,00	
Apoios ao Emprego				0,00	0,00	0,00	
Apoios ao Autoemprego				0,00	0,00	0,00	
<b>ESTRUTURAS E OUTROS APOIOS PARA PROMOÇÃO DO EMPREGO</b>	<b>-</b>	<b>-</b>		<b>541.387,00</b>	<b>0,00</b>	<b>0,00</b>	<b>0,0</b>
(**) Promoção do Artesanato - Feiras	1		0,0	521.387,00	0,00	0,00	0,0
Prog. para a Promoção dos Ofícios e das Micro Empresas Artesanais - PPART				0,00	0,00	0,00	
(**) PRODESCOOP - Cooperativas - Investimento				20.000,00	0,00	0,00	0,0
<b>PROM. DE EST. E SERV. DE AP. À INSERÇÃO PROFISSIONAL</b>	<b>-</b>	<b>-</b>	<b>-</b>	<b>0,00</b>	<b>0,00</b>	<b>0,00</b>	
(**) GIP - Gabinetes de Inserção Profissional				0,00	0,00	0,00	
<b>TOTAL</b>	<b>8.406</b>	<b>351</b>	<b>4,2</b>	<b>77.505.755,00</b>	<b>1.261.456,41</b>	<b>1.204.456,41</b>	<b>1,6</b>

(\*) Número de pessoas envolvidas em componentes de medidas (ex.: majorações em ILE) cuja meta já está contemplada na medida principal.

(\*\*) A execução física destas medidas não é contabilizada em número de abrangidos ou pessoas apoiadas, pelo que não pode ser adicionada à execução das restantes medidas.

(1) Inclui a atividade realizada no âmbito das Iniciativas Locais de Emprego - Serviços de Apoio à Família

<b>FORMAÇÃO PROFISSIONAL</b>	<b>Execução Física</b>			<b>Execução Financeira (Un.: Euros)</b>			
	<b>Meta</b>	<b>Abrangidos</b>	<b>Grau Exec.</b>	<b>Dotação</b>	<b>Cabimento</b>	<b>Pagamento</b>	<b>Grau Exec.</b>
Sistema de Aprendizagem - Gestão Direta				0,00	0,00	0,00	
Sistema de Aprendizagem - Entidades Externas				0,00	0,00	0,00	
Sistema de Aprendizagem - Saldos				0,00	0,00	0,00	
Cursos de Educação e Formação de Jovens				0,00	0,00	0,00	
Cursos de Especialização Tecnológica				0,00	0,00	0,00	
Reconhecimento e Validação de Competências				0,00	0,00	0,00	
Portugal Acolhe				0,00	0,00	0,00	
Programa Qualificação-Emprego				15.471,00	15.470,57	0,00	0,0
Formação Modular				0,00	0,00	0,00	
Cursos de Educação e Formação de Adultos				0,00	0,00	0,00	
Formação de Formadores				441.000,00	100.200,51	54.921,47	12,5
Formação para a Inclusão				0,00	0,00	0,00	
<b>IEFP, I.P. (Centros de Emprego + Centros de Form. Prof. de Gestão Direta)</b>				<b>456.471,00</b>	<b>115.671,08</b>	<b>54.921,47</b>	<b>12,0</b>
Centros de Gestão Participada	104.097	72.981	70,1	93.570.989,00	10.167.507,33	10.167.507,33	10,9
Ações em Cooperação com Outras Entidades	30.000		0,0	10.322.904,00	3.376.721,25	2.722.197,44	26,4
<b>TOTAL</b>	<b>134.097</b>	<b>72.981</b>	<b>54,4</b>	<b>104.350.364,00</b>	<b>13.659.899,66</b>	<b>12.944.626,24</b>	<b>12,4</b>

<b>REABILITAÇÃO PROFISSIONAL DE PESSOAS COM DEFICIÊNCIAS E INCAPACIDADES</b>	<b>Execução Física</b>			<b>Execução Financeira (Un.: Euros)</b>			
	<b>Meta</b>	<b>Abrangidos</b>	<b>Grau Exec.</b>	<b>Dotação</b>	<b>Cabimento</b>	<b>Pagamento</b>	<b>Grau Exec.</b>
Aval. e Orientação Prof. de Pessoas com Deficiências e Incapacidades				0,00	0,00	0,00	
Form. para Pessoas com Deficiências e Incapacidades - Ações em Cooperação	250		0,0	5.000.000,00	0,00	0,00	0,0
Adaptação de Postos de Trabalho/Eliminação Barreiras Arquitectónicas				0,00	0,00	0,00	
Centro de Emprego Protegido				700.000,00	0,00	0,00	0,0
Contrato de Emprego Apoiado em Entidades Empregadoras/Enclaves				0,00	0,00	0,00	
Prémio de Mérito				102.472,00	27.088,06	0,00	0,0
Apoio à Colocação e Acompanhamento Pós - Colocação				0,00	0,00	0,00	
Sistema de Atribuição de Produtos de Apoio	217		0,0	500.000,00	0,00	0,00	0,0
Estágio de Inserção para Pessoas c/ Deficiências e Incapacidades				0,00	0,00	0,00	
Contrato Emprego-Inserção p/ Pessoas c/ Deficiências e Incapacidades				413.000,00	0,00	0,00	0,0
Avaliação da Incapacidade Decorrente de Acidente de Trabalho				205.026,00	0,00	0,00	0,0
Apoios a Manutenção e Reintegração de Pessoas com Incapacidade Decorrente de Ac				383.835,00	0,00	0,00	0,0
Centros e Unidades de Reabilitação Profissional				1.380.000,00	1.347.722,67	842.984,49	61,1
Centros de Gestão Participada - Reabilitação	3.059	1.689	55,2	7.319.033,00	1.509.397,34	1.509.397,34	20,6
Organismo Intermédio	6.320	6.200	98,1	1.272.409,00	1.272.408,28	1.272.408,28	100,0
<b>TOTAL</b>	<b>9.846</b>	<b>7.889</b>	<b>80,1</b>	<b>17.275.775,00</b>	<b>4.156.616,35</b>	<b>3.624.790,11</b>	<b>21,0</b>

DESIGNAÇÃO DA DESPESA	Execução Física			Execução Financeira (Un.: Euros)				
	Meta a)	Abrangidos b)	Grau Exec. b) / a)	Dotação a)	Cabimento b)	Pagamento c)	Grau Exec. b) / a)	Grau Exec. c) / a)
<b>PROG. 1 - INTERV. ESTRUT. NOS DOMÍNIOS DO EMPREGO E DA FORM. PROF.</b>	<b>142.503</b>	<b>73.332</b>	<b>51,5</b>	<b>171.912.543,00</b>	<b>14.921.356,07</b>	<b>14.149.082,65</b>	<b>8,7</b>	<b>8,2</b>
<b>PROMOÇÃO DA EMPREGABILIDADE E DO EMPREGO</b>	<b>2.500</b>	<b>2</b>	<b>0,1</b>	<b>24.150.594,00</b>	<b>66.671,53</b>	<b>51.200,96</b>	<b>0,3</b>	<b>0,2</b>
<b>PROM. A FORM. QUALIFICANTE E A TRANSIÇÃO P/A VIDA ATIVA</b>				<b>0,00</b>	<b>0,00</b>	<b>0,00</b>		
Sistema de Aprendizagem - Gestão Direta				0,00	0,00	0,00		
Sistema de Aprendizagem - Entidades Externas				0,00	0,00	0,00		
Sistema de Aprendizagem - Saldos				0,00	0,00	0,00		
Cursos de Educação e Formação de Jovens				0,00	0,00	0,00		
Cursos de Especialização Tecnológica				0,00	0,00	0,00		
<b>FORMAÇÃO AO LONGO DA VIDA E ADAPTABILIDADE</b>	<b>2.500</b>		<b>0,0</b>	<b>2.515.471,00</b>	<b>15.470,57</b>	<b>0,00</b>	<b>0,6</b>	<b>0,0</b>
Bolsas de Formação da Iniciativa do Trabalhador				0,00	0,00	0,00		
Reconhecimento e Validação de Competências				0,00	0,00	0,00		
Portugal Acolhe				0,00	0,00	0,00		
Formação Modular				0,00	0,00	0,00		
Programa Qualificação-Emprego				15.471,00	15.470,57	0,00	100,0	0,0
Cheque Formação	2.500		0,0	2.500.000,00	0,00	0,00	0,0	0,0
<b>QUALIFICAÇÃO E INSERÇÃO PROF. PARA DESEMPREGADOS</b>		<b>2</b>		<b>21.488.242,00</b>	<b>3.254,79</b>	<b>3.254,79</b>	<b>0,0</b>	<b>0,0</b>
Cursos de Educação e Formação de Adultos				0,00	0,00	0,00		
Estágios Profissionais - Port. 268/1997				0,00	0,00	0,00		
Estágios Profissionais na Administração Pública			2	3.300,00	3.254,79	3.254,79	98,6	98,6
Estágios Profissionais				0,00	0,00	0,00		
Estágios Profissionais - Qualificação Emprego				0,00	0,00	0,00		
Estágios Profissionais de níveis III e IV				0,00	0,00	0,00		
Estágios Profissionais - Port. 92/2011				21.484.942,00	0,00	0,00	0,0	0,0
<b>PROGRAMA INOV</b>				<b>146.881,00</b>	<b>47.946,17</b>	<b>47.946,17</b>	<b>32,6</b>	<b>32,6</b>
Estágios Profissionais - INOV-JOVEM				0,00	0,00	0,00		
Estágios Profissionais - INOV-SOCIAL				0,00	0,00	0,00		
Estágios Profissionais - INOV EXPORT				146.881,00	47.946,17	47.946,17	32,6	32,6
<b>APOIO À CRIAÇÃO DE EMP. NO ÂMBITO DO DESENV. LOCAL E DA ECON. SOCIAL</b>	<b>5.906</b>	<b>349</b>	<b>5,9</b>	<b>39.427.056,00</b>	<b>1.210.255,45</b>	<b>1.153.255,45</b>	<b>3,1</b>	<b>2,9</b>
<b>APOIO AO INVEST. EM INIC. LOCAIS CRIADORAS DE EMPREGO</b>				<b>0,00</b>	<b>0,00</b>	<b>0,00</b>		
(1) (*) Programa de Estímulo à Oferta de Emprego - Investimento				0,00	0,00	0,00		
<b>APOIO À CRIAÇÃO DE EMPREGO E EMPRESAS</b>				<b>0,00</b>	<b>0,00</b>	<b>0,00</b>		
(1) ILE - Criação de Postos de Trabalho				0,00	0,00	0,00		
(1) (*) ILE - Majorações				0,00	0,00	0,00		
Apoios à Contratação				0,00	0,00	0,00		
f) (**) Prémio de Igualdade de Oportunidades - Majorações				0,00	0,00	0,00		
Apoios à criação do Próprio Emprego - PAECE				0,00	0,00	0,00		
<b>APOIO À INT. NO MERCADO DE TRABALHO</b>	<b>5.650</b>	<b>349</b>	<b>6,2</b>	<b>37.013.166,00</b>	<b>1.210.255,45</b>	<b>1.153.255,45</b>	<b>3,3</b>	<b>3,1</b>
Prémio de Colocação				0,00	0,00	0,00		
Apoios à Contratação para Jovens				932.500,00	875.375,00	818.375,00	93,9	87,8
Apoios a Contratação para Adultos e Públicos Específicos				172.500,00	95.500,00	95.500,00	55,4	55,4
Linha de Apoio à Criação de Empresas e de Emprego	450	349	77,6	22.463.166,00	239.380,45	239.380,45	1,1	1,1
Economia Social - Criação de PT	200		0,0	2.500.000,00	0,00	0,00	0,0	0,0
Estímulo 2012				6.945.000,00	0,00	0,00	0,0	0,0
Estímulo à Integração no Mercado de Emprego (EIME)	5.000		0,0	4.000.000,00	0,00	0,00	0,0	0,0
<b>APOIOS À PROMOÇÃO DO ARTESANATO</b>				<b>603.254,00</b>	<b>0,00</b>	<b>0,00</b>	<b>0,0</b>	<b>0,0</b>
Promoção do Artesanato - Artesãos				81.867,00	0,00	0,00	0,0	0,0
c) (**) Promoção do Artesanato - Feiras	1		0,0	521.387,00	0,00	0,00	0,0	0,0
Prog. para a Promoção dos Ofícios e das Micro Empresas Artesanais - PPART				0,00	0,00	0,00		
<b>APOIO AO DESENVOLVIMENTO COOPERATIVO</b>				<b>40.000,00</b>	<b>0,00</b>	<b>0,00</b>	<b>0,0</b>	<b>0,0</b>
d) (**) PRODESCOOP - Cooperativas - Investimento				20.000,00	0,00	0,00	0,0	0,0
PRODESCOOP - Cooperativas - Criação de Postos de Trabalho				20.000,00	0,00	0,00	0,0	0,0
<b>FUNDO EUROPEU DE AJUSTAMENTO À GLOBALIZAÇÃO - FEG</b>	<b>256</b>		<b>0,0</b>	<b>1.770.636,00</b>	<b>0,00</b>	<b>0,00</b>	<b>0,0</b>	<b>0,0</b>
Apoios à Autocolocação	126		0,0	264.800,00	0,00	0,00	0,0	0,0
Apoio à Inserção	20		0,0	8.200,00	0,00	0,00	0,0	0,0
Apoio ao Empreendedorismo				1.020.636,00	0,00	0,00	0,0	0,0
Planos de Integração	26		0,0	112.000,00	0,00	0,00	0,0	0,0
Prática em Contexto de Trabalho	5		0,0	0,00	0,00	0,00		
Apoios à Contratação	48		0,0	185.000,00	0,00	0,00	0,0	0,0
Bolsa de Formação - FEG	31		0,0	180.000,00	0,00	0,00	0,0	0,0
<b>FORMAÇÃO DE AGENTES DA POLÍTICA DE EMPREGO</b>				<b>441.000,00</b>	<b>100.200,51</b>	<b>54.921,47</b>	<b>22,7</b>	<b>12,5</b>
<b>FORMAÇÃO DE AGENTES DA POLÍTICA DE EMPREGO</b>				<b>441.000,00</b>	<b>100.200,51</b>	<b>54.921,47</b>	<b>22,7</b>	<b>12,5</b>
Formação de Formadores				441.000,00	100.200,51	54.921,47	22,7	12,5
<b>AÇÕES EM COOPERAÇÃO</b>	<b>134.097</b>	<b>72.981</b>	<b>54,4</b>	<b>103.893.893,00</b>	<b>13.544.228,58</b>	<b>12.889.704,77</b>	<b>13,0</b>	<b>12,4</b>
<b>Centros de Gestão Participada</b>	<b>104.097</b>	<b>72.981</b>	<b>70,1</b>	<b>93.570.989,00</b>	<b>10.167.507,33</b>	<b>10.167.507,33</b>	<b>10,9</b>	<b>10,9</b>
<b>Ações em Cooperação com Outras Entidades</b>	<b>30.000</b>		<b>0,0</b>	<b>10.322.904,00</b>	<b>3.376.721,25</b>	<b>2.722.197,44</b>	<b>32,7</b>	<b>26,4</b>
Entidade Contratante - Contribuições para a Segurança Social				4.000.000,00	0,00	0,00	0,0	0,0

DESIGNAÇÃO DA DESPESA	Execução Física			Execução Financeira (Un.: Euros)				
	Meta a)	Abrangidos b)	Grau Exec. b) / a)	Dotação a)	Cabimento b)	Pagamento c)	Grau Exec. b) / a)	Grau Exec. c) / a)
<b>PROG. 2 - INTEGRAÇÃO ECON. E SOCIAL DOS GRUPOS SOCIAIS DESFAV.</b>	<b>3.526</b>	<b>1.689</b>	<b>47,9</b>	<b>29.946.942,00</b>	<b>2.884.208,07</b>	<b>2.352.381,83</b>	<b>9,6</b>	<b>7,9</b>
<b>PROMOVER O EMP. E A EMPREGABILIDADE DOS GRUPOS PART. DESFAVORECIDOS</b>	<b>3.526</b>	<b>1.689</b>	<b>47,9</b>	<b>29.946.942,00</b>	<b>2.884.208,07</b>	<b>2.352.381,83</b>	<b>9,6</b>	<b>7,9</b>
<b>AÇÕES DE DESENV.PESSOAL E PROF. PESSOAS C/DEFICIÊNCIAS E INCAPACIDADES</b>	<b>250</b>		<b>0,0</b>	<b>5.000.000,00</b>	<b>0,00</b>	<b>0,00</b>	<b>0,0</b>	<b>0,0</b>
Aval. e Orientação Prof. de Pessoas com Deficiências e Incapacidades				0,00	0,00	0,00		
Form. para Pessoas com Deficiências e Incapacidades - Ações em Cooperação	250		0,0	5.000.000,00	0,00	0,00	0,0	0,0
<b>APOIOS AO EMPREGO E CONTRATAÇÃO PESSOAS C/DEFICIÊNCIAS E INCAPACIDADES</b>	<b>217</b>		<b>0,0</b>	<b>2.304.333,00</b>	<b>27.088,06</b>	<b>0,00</b>	<b>1,2</b>	<b>0,0</b>
Adaptação de Postos de Trabalho/Eliminação Barreiras Arquitectónicas				0,00	0,00	0,00		
Centro de Emprego Protegido				700.000,00	0,00	0,00	0,0	0,0
Contrato de Emprego Apoiado em Entidades Empregadoras/Enclaves				0,00	0,00	0,00		
Prémio de Mérito				102.472,00	27.088,06	0,00	26,4	0,0
Apoio à Colocação e Acompanhamento Pós - Colocação				0,00	0,00	0,00		
Sistema de Atribuição de Produtos de Apoio	217		0,0	500.000,00	0,00	0,00	0,0	0,0
Estágio de Inserção para Pessoas c/ Deficiências e Incapacidades				0,00	0,00	0,00		
Contrato Emprego-Inserção p/ Pessoas c/ Deficiências e Incapacidades				413.000,00	0,00	0,00	0,0	0,0
Avaliação da Incapacidade Decorrente de Acidente de Trabalho				205.026,00	0,00	0,00	0,0	0,0
Apoios a Manutenção e Reintegração de Pessoas com Incapacidade Decorrente de Acidente de Trabalho				383.835,00	0,00	0,00	0,0	0,0
<b>AÇÕES DE FORM. PROF. DE GRUPOS DESFAVORECIDOS</b>				<b>0,00</b>	<b>0,00</b>	<b>0,00</b>		
Formação para a Inclusão				0,00	0,00	0,00		
<b>PROGRAMA VIDA - EMPREGO</b>				<b>0,00</b>	<b>0,00</b>	<b>0,00</b>		
Estágios de Integração Socioprofissional				0,00	0,00	0,00		
Prémio de Integração Socioprofissional				0,00	0,00	0,00		
Apoios ao Emprego				0,00	0,00	0,00		
Apoios ao Autoemprego				0,00	0,00	0,00		
<b>DESENV. A REDE DE EQUIP. E SERV. DE PROMOÇÃO E DESENV.SOCIAL</b>				<b>1.380.000,00</b>	<b>1.347.722,67</b>	<b>842.984,49</b>	<b>97,7</b>	<b>61,1</b>
Centros e Unidades de Reabilitação Profissional				1.380.000,00	1.347.722,67	842.984,49	97,7	61,1
<b>DINAMIZAÇÃO E PROMOÇÃO DO MERCADO SOCIAL DE EMPREGO</b>				<b>13.943.576,00</b>	<b>0,00</b>	<b>0,00</b>	<b>0,0</b>	<b>0,0</b>
(*) Empresas de Inserção - Investimento				0,00	0,00	0,00		
(*) Empresas de Inserção - Profissionalização				0,00	0,00	0,00		
(*) Empresas de Inserção - Formação				0,00	0,00	0,00		
Empresas de Inserção - Prémio Integração				0,00	0,00	0,00		
Contrato Emprego Inserção				3.068.000,00	0,00	0,00	0,0	0,0
Contrato Emprego Inserção +				10.875.576,00	0,00	0,00	0,0	0,0
<b>Centros de Gestão Participada - Reabilitação</b>	<b>3.059</b>	<b>1.689</b>	<b>55,2</b>	<b>7.319.033,00</b>	<b>1.509.397,34</b>	<b>1.509.397,34</b>	<b>20,6</b>	<b>20,6</b>
<b>PROG. 3 - INTERV. PARA A ORG.E GESTÃO DO MERC EMP.E DA FORM. PROF.</b>				<b>3.996.375,00</b>	<b>835.323,09</b>	<b>252.399,89</b>	<b>20,9</b>	<b>6,3</b>
<b>DESENV. E MODERNIZAÇÃO DAS ESTRUTURAS E SERV. DE APOIO AO EMP. E FORM.</b>				<b>533.425,00</b>	<b>224.352,00</b>	<b>67.565,00</b>	<b>42,1</b>	<b>12,7</b>
<b>PROM. DE EST. E SERV. DE AP. À INSERÇÃO PROFISSIONAL</b>				<b>0,00</b>	<b>0,00</b>	<b>0,00</b>		
b) (**) GIP - Gabinetes de Inserção Profissional				0,00	0,00	0,00		
a) (**) Informação e Orientação Profissional				<b>180.500,00</b>	<b>9.102,00</b>	<b>2.990,00</b>	<b>5,0</b>	<b>1,7</b>
Certificação Profissional				0,00	0,00	0,00		
Estudos e Investigação				302.925,00	215.250,00	64.575,00	71,1	21,3
Processos e Métodos Didáticos				50.000,00	0,00	0,00	0,0	0,0
Regime Prest. Desemp. - DL nº220 de 03/11/2006				0,00	0,00	0,00		
<b>COLOCAÇÃO</b>				<b>165.000,00</b>	<b>80.448,64</b>	<b>9.361,90</b>	<b>48,8</b>	<b>5,7</b>
(***) Prod. de Instrumentos Téc. de Sup. à Atividade de Colocação				0,00	0,00	0,00		
<b>COLOCAÇÃO EXTERNA</b>				<b>165.000,00</b>	<b>80.448,64</b>	<b>9.361,90</b>	<b>48,8</b>	<b>5,7</b>
Rede Eures				165.000,00	80.448,64	9.361,90	48,8	5,7
<b>PRESTAÇÕES TÉCNICAS - METODOLOGIA PNE</b>				<b>0,00</b>	<b>0,00</b>	<b>0,00</b>		
INSERJOVEM				0,00	0,00	0,00		
REAGE				0,00	0,00	0,00		
<b>MODERNIZAÇÃO DO SERVIÇO PÚBLICO DE EMPREGO</b>				<b>3.297.950,00</b>	<b>530.522,45</b>	<b>175.472,99</b>	<b>16,1</b>	<b>5,3</b>
Modern. do SPE: Proj. LSE (Livre Serv. P/ Emprego)				3.297.950,00	530.522,45	175.472,99	16,1	5,3
<b>PROG. 4 - RELAÇÕES C/EXTERIOR E ARTICULAÇÃO COM OUTRAS ENTIDADES</b>				<b>14.958.125,00</b>	<b>10.276.029,31</b>	<b>5.144.192,07</b>	<b>68,7</b>	<b>34,4</b>
<b>AÇÕES CONJUNTAS COM OUTRAS ENTIDADES</b>				<b>10.413.861,00</b>	<b>8.829.853,58</b>	<b>4.522.038,57</b>	<b>84,8</b>	<b>43,4</b>
Diálogo Social				600.000,00	172.885,30	170.075,49	28,8	28,3
Participação em Programas Comunitários				100.000,00	0,00	0,00	0,0	0,0
<b>OUTRAS AÇÕES CONJUNTAS COM OUTRAS ENTIDADES</b>				<b>3.181.962,00</b>	<b>2.368.293,93</b>	<b>858.341,57</b>	<b>74,4</b>	<b>27,0</b>
Concursos Diversos				764.962,00	211.131,41	203.265,25	27,6	26,6
Outras Ações				380.000,00	184.900,00	92.900,00	48,7	24,4
Cooperação IEFP / Cooperativa António Sérgio				2.037.000,00	1.972.262,52	562.176,32	96,8	27,6

DESIGNAÇÃO DA DESPESA	Execução Física			Execução Financeira (Un.: Euros)				
	Meta a)	Abrangidos b)	Grau Exec. b) / a)	Dotação a)	Cabimento b)	Pagamento c)	Grau Exec. b) / a)	Grau Exec. c) / a)
<b>COOPERAÇÃO INSTITUCIONAL</b>				<b>6.531.899,00</b>	<b>6.288.674,35</b>	<b>3.493.621,51</b>	<b>96,3</b>	<b>53,5</b>
Comissão para a Igualdade no Trabalho e no Emprego (CITE)				883.450,00	845.447,52	423.507,26	95,7	47,9
Serviços Sociais do MSST				586.936,00	586.936,00	293.467,98	100,0	50,0
Agência Nacional para a Aprendizagem ao Longo da Vida				517.000,00	516.205,00	258.102,50	99,8	49,9
Outros Serviços				776.100,00	571.672,83	320.302,83	73,7	41,3
Alto Comissariado p/Imigração e Minorias Étnicas				3.768.413,00	3.768.413,00	2.198.240,94	100,0	58,3
<b>RELAÇÕES PÚBLICAS</b>				<b>2.661.750,00</b>	<b>899.541,70</b>	<b>318.162,27</b>	<b>33,8</b>	<b>12,0</b>
Informação para o Exterior				1.523.750,00	552.483,55	121.870,93	36,3	8,0
Relação Direta com os Utentes				1.138.000,00	347.058,15	196.291,34	30,5	17,2
<b>RELAÇÕES INTERNACIONAIS</b>				<b>1.882.514,00</b>	<b>546.634,03</b>	<b>303.991,23</b>	<b>29,0</b>	<b>16,1</b>
Organizações Internacionais				413.289,00	178.368,12	178.088,12	43,2	43,1
<b>COOPERAÇÃO BILATERAL C/ PALOPS</b>				<b>1.430.225,00</b>	<b>368.265,91</b>	<b>125.903,11</b>	<b>23,7</b>	<b>8,8</b>
Cooperação Bilateral com Outros Países e Outras Atividades				39.000,00	0,00	0,00	0,0	0,0
<b>PROG. 5 - GESTÃO E ORGANIZAÇÃO INTERNA</b>				<b>148.161.035,00</b>	<b>59.658.373,96</b>	<b>50.035.580,86</b>	<b>40,3</b>	<b>33,8</b>
<b>INFRAESTRUTURAS FÍSICAS</b>				<b>23.028.933,00</b>	<b>9.783.728,89</b>	<b>5.433.573,25</b>	<b>42,5</b>	<b>23,6</b>
Centros de Emprego				7.285.000,00	4.934.191,69	2.787.254,93	67,7	38,3
Centros de Formação Profissional de Gestão Direta				7.172.233,00	3.926.724,53	2.160.835,67	54,7	30,1
Centros de Formação Profissional de Gestão Participada				5.321.700,00	298.558,07	296.170,77	5,6	5,6
Centro de Reabilitação Profissional de Gestão Direta				1.000.000,00	87.877,70	9.717,00	8,8	1,0
Centro de Reabilitação Profissional de Gestão Participada				250.000,00	60.000,00	60.000,00	24,0	24,0
Serviços de Coordenação Central e Regional				2.000.000,00	476.376,90	119.594,88	23,8	6,0
Outras Infraestruturas Físicas				0,00	0,00	0,00		
<b>Funcionamento, Organização e Gestão Internas</b>				<b>8.440.435,00</b>	<b>3.372.788,12</b>	<b>2.025.468,07</b>	<b>40,0</b>	<b>24,0</b>
Funcionamento, Organização e Gestão Internas				8.440.435,00	3.372.788,12	2.025.468,07	40,0	24,0
<b>FUNCIONAMENTO - POEFDs E POR</b>				<b>0,00</b>	<b>0,00</b>	<b>0,00</b>		
Funcionamento - POPH				0,00	0,00	0,00		
<b>RECURSOS HUMANOS</b>				<b>105.956.054,00</b>	<b>41.576.398,82</b>	<b>40.713.248,42</b>	<b>39,2</b>	<b>38,4</b>
<b>GESTÃO DE RECURSOS HUMANOS</b>				<b>105.280.554,00</b>	<b>41.425.296,60</b>	<b>40.653.125,70</b>	<b>39,3</b>	<b>38,6</b>
Centros de Emprego				40.909.852,00	17.958.289,68	17.871.042,79	43,9	43,7
Centros de Formação Profissional				30.534.424,00	11.790.347,88	11.395.982,19	38,6	37,3
Centros de Reabilitação Profissional				884.945,00	290.214,09	287.498,24	32,8	32,5
Serviços de Coordenação Central e Regional				30.652.397,00	10.702.812,41	10.442.623,11	34,9	34,1
Pessoal Deslocado em Diversos Serviços				2.298.936,00	683.632,54	655.979,37	29,7	28,5
<b>DESENVOLVIMENTO DOS RECURSOS HUMANOS</b>				<b>501.000,00</b>	<b>21.202,08</b>	<b>4.532,00</b>	<b>4,2</b>	<b>0,9</b>
Formação Interna - Ações				501.000,00	21.202,08	4.532,00	4,2	0,9
<b>Ação Social</b>				<b>174.500,00</b>	<b>129.900,14</b>	<b>55.590,72</b>	<b>74,4</b>	<b>31,9</b>
<b>INFORMATIZAÇÃO</b>				<b>10.429.681,00</b>	<b>4.800.445,47</b>	<b>1.812.948,63</b>	<b>46,0</b>	<b>17,4</b>
Hardware				3.236.325,00	751.677,21	367.280,64	23,2	11,3
Software				5.164.856,00	2.570.462,15	622.516,02	49,8	12,1
Comunicação				1.981.000,00	1.474.401,84	819.665,90	74,4	41,4
Outros				47.500,00	3.904,27	3.486,07	8,2	7,3
<b>INFORMAÇÃO CIENTÍFICA E DOCUMENTAÇÃO</b>				<b>305.932,00</b>	<b>125.012,66</b>	<b>50.342,49</b>	<b>40,9</b>	<b>16,5</b>
<b>INFORMAÇÃO CIENTÍFICA E DOCUMENTAÇÃO</b>				<b>305.932,00</b>	<b>125.012,66</b>	<b>50.342,49</b>	<b>40,9</b>	<b>16,5</b>
Informação Científica e Técnica				45.000,00	9.060,32	2.250,94	20,1	5,0
Atividade Editorial				218.932,00	105.059,46	48.091,55	48,0	22,0
Informação Interna				42.000,00	10.892,88	0,00	25,9	0,0
<b>GESTÃO DE CENTROS</b>				<b>0,00</b>	<b>0,00</b>	<b>0,00</b>		
Centros de Emprego				0,00	0,00	0,00		
Centros de Formação Profissional				0,00	0,00	0,00		
Centros de Reabilitação Profissional				0,00	0,00	0,00		
<b>PROG 6 - OUTROS</b>				<b>7.130.000,00</b>	<b>1.632.216,95</b>	<b>1.632.216,95</b>	<b>22,9</b>	<b>22,9</b>
Restituições de Apoios Comunitários				2.100.000,00	1.632.216,95	1.632.216,95	77,7	77,7
Constituição de Reserva				5.030.000,00	0,00	0,00	0,0	0,0
<b>ORGANISMO INTERMÉDIO</b>	<b>6.320</b>	<b>6.200</b>	<b>98,1</b>	<b>1.272.409,00</b>	<b>1.272.408,28</b>	<b>1.272.408,28</b>	<b>100,0</b>	<b>100,0</b>
<b>TOTAL</b>				<b>377.377.429,00</b>	<b>91.479.915,73</b>	<b>74.838.262,53</b>	<b>24,2</b>	<b>19,8</b>

(\*) Número de pessoas envolvidas em componentes de medidas (ex.: majorações em ILE) cuja meta já está contemplada na medida principal.

(\*\*) A execução física destas medidas não é contabilizada em número de abrangidos ou pessoas apoiadas, pelo que não pode ser adicionada à execução das restantes medidas.

(\*\*\*) Este número inclui as colocações de desempregados e empregados

(1) Inclui a atividade realizada no âmbito das Iniciativas Locais de Emprego - Serviços de Apoio à Família

Metas e Execução Física Agregadas por:

Pessoas:	152.349	81.221
a) Informação e Orientação Profissional:		
b) Estruturas:		
c) Feiras:	1	
d) Cooperativas (Investimento):		
f) Prémios de Igualdade de Oportunidades		
g) Programa de Apoio à Iniciativa Privada (PAIPS)		





INSTITUTO DO EMPREGO E FORMAÇÃO PROFISSIONAL, I.P.

DEPARTAMENTO FINANCEIRO E DE CONTROLO DE GESTÃO  
Direção de Serviços de Controlo de Gestão

Data de Publicação: julho de 2012