

RELATÓRIO MENSAL

EXECUÇÃO FÍSICA E FINANCEIRA

Valores acumulados a 31 de julho de 2012

RELATÓRIO MENSAL DE EXECUÇÃO FÍSICA E FINANCEIRA**ESTRUTURA****IEFP + CGP, I.P.****COMPARAÇÃO PARA O PERÍODO 2010-2012**

EXECUÇÃO FÍSICA E FINANCEIRA DAS ÁREAS DE INTERVENÇÃO PÁG. 5

EXECUÇÃO FÍSICA E FINANCEIRA POR PROGRAMA E MEDIDA PÁG. 8

ATIVIDADE DESENVOLVIDA EM 2012

EXECUÇÃO FÍSICA E FINANCEIRA DAS ÁREAS DE INTERVENÇÃO PÁG. 11

EXECUÇÃO FÍSICA E FINANCEIRA POR PROGRAMA E MEDIDA PÁG. 14

SÍNTESE DA EXECUÇÃO FINANCEIRA

RECEITA PÁG. 17

DESPESA POR ORÇAMENTO PARCELAR E PROGRAMA PÁG. 19

NORTE

EXECUÇÃO FÍSICA E FINANCEIRA DAS ÁREAS DE INTERVENÇÃO PÁG. 21

EXECUÇÃO FÍSICA E FINANCEIRA POR PROGRAMA E MEDIDA PÁG. 24

CENTRO

EXECUÇÃO FÍSICA E FINANCEIRA DAS ÁREAS DE INTERVENÇÃO PÁG. 27

EXECUÇÃO FÍSICA E FINANCEIRA POR PROGRAMA E MEDIDA PÁG. 30

LISBOA E VALE DO TEJO

EXECUÇÃO FÍSICA E FINANCEIRA DAS ÁREAS DE INTERVENÇÃO PÁG. 33

EXECUÇÃO FÍSICA E FINANCEIRA POR PROGRAMA E MEDIDA PÁG. 36

ALENTEJO

EXECUÇÃO FÍSICA E FINANCEIRA DAS ÁREAS DE INTERVENÇÃO PÁG. 39

EXECUÇÃO FÍSICA E FINANCEIRA POR PROGRAMA E MEDIDA PÁG. 42

ALGARVE

EXECUÇÃO FÍSICA E FINANCEIRA DAS ÁREAS DE INTERVENÇÃO PÁG. 45

EXECUÇÃO FÍSICA E FINANCEIRA POR PROGRAMA E MEDIDA PÁG. 48

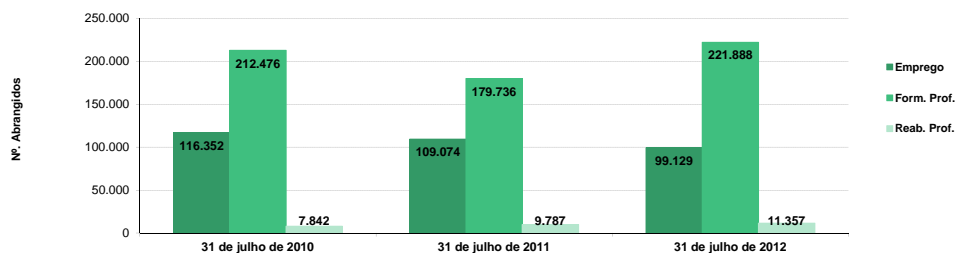
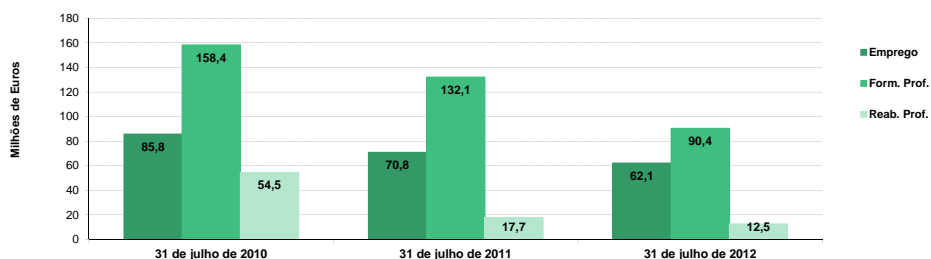
SERVIÇOS CENTRAIS E CENTROS DE GESTÃO PARTICIPADA

EXECUÇÃO FÍSICA E FINANCEIRA POR PROGRAMA E MEDIDA PÁG. 51

IEFP, I.P. + CGP: COMPARAÇÃO 2010-2012
EXECUÇÃO FÍSICA E FINANCEIRA

Valores acumulados ao final do período

ÁREAS DE INTERVENÇÃO	31 de julho de 2010		31 de julho de 2011		31 de julho de 2012		Var.% 2010-12		Var.% 2011-12	
	Abrangidos	Pagamento	Abrangidos	Pagamento	Abrangidos	Pagamento	Abrang.	Pagam.	Abrang.	Pagam.
EMPREGO	116.352	85.774.750,48	109.074	70.847.052,54	99.129	62.088.831,35	-14,8	-27,6	-9,1	-12,4
Programas de Emprego	76.765	83.606.185,32	72.626	69.115.328,77	66.884	60.188.264,03	-12,9	-28,0	-7,9	-12,9
Colocações	39.587	-	36.448	-	32.245	-	-18,5	-	-11,5	-
Colocações de Desempregados	37.212	-	33.831	-	30.126	-	-19,0	-	-11,0	-
Colocações de Empregados	2.375	-	2.617	-	2.119	-	-10,8	-	-19,0	-
Outras Medidas	-	2.168.565,16	-	1.731.723,77	-	1.900.567,32	-	-12,4	-	9,8
FORMAÇÃO PROFISSIONAL	212.476	158.414.503,35	179.736	132.142.154,44	221.888	90.443.964,27	4,4	-42,9	23,5	-31,6
REABILITAÇÃO PROFISSIONAL	7.842	54.467.517,42	9.787	17.748.804,49	11.357	12.548.050,06	44,8	-77,0	16,0	-29,3
TOTAL	336.670	298.656.771,25	298.597	220.738.011,47	332.374	165.080.845,68	-1,3	-44,7	11,3	-25,2
Informação e Orientação Profissional	62.667	108.098,40	75.868	47.342,70	73.519	27.590,01	17,3	-74,5	-3,1	-41,7

Execução Física por Área de Atividade

Execução Financeira por Área de Atividade


COMPARAÇÃO 2010-2012:										
EXECUÇÃO FÍSICA E FINANCEIRA DAS ÁREAS DE INTERVENÇÃO										
IEFP, I.P. + CGP										
PROGRAMAS DE EMPREGO	31 de julho de 2010		31 de julho de 2011		31 de julho de 2012		Var.% 2010-12		Var.% 2011-12	
	Abrangidos	Pagamento	Abrangidos	Pagamento	Abrangidos	Pagamento	Abrang.	Pagam.	Abrang.	Pagam.
PROGRAMAS DE FORMAÇÃO E EMPREGO	27.945	43.698.699,87	25.001	39.459.364,77	18.051	38.796.605,92	-35,4	-11,2	-27,8	-1,7
Bolsas de Formação da Iniciativa do Trabalhador	1.028	736.664,14	1.016	392.507,97	130	60.138,07	-87,4	-91,8	-87,2	-84,7
Estágios Profissionais - Port. 268/1997	189	715.521,92		39.969,70		19.614,26	-100,0	-97,3	-	-50,9
Estágios Profissionais na Administração Pública		1.338,43	160	874.657,19	2	3.254,79	-	143,2	-98,8	-99,6
Estágios Profissionais - INOV-ART	229	3.000.000,00	172	1.550.000,00		0,00	-100,0	-100,0	-100,0	-100,0
Estágios Profissionais - INOV-JOVEM	5.523	9.311.325,77	106	1.697.569,36	6	208.739,01	-99,9	-97,8	-94,3	-87,7
Estágios Profissionais - INOV-SOCIAL	569	1.421.512,16	1.432	2.407.732,09	222	1.181.822,38	-61,0	-16,9	-84,5	-50,9
Estágios Profissionais - INOV Mundus		0,00	93	0,00		0,00	-	-	-100,0	-
Estágios Profissionais - INOV EXPORT		0,00	186	52.304,72		47.946,17	-	-	-100,0	-8,3
Estágios Profissionais	11.986	25.429.454,93	11.128	19.964.287,48	595	8.110.186,03	-95,0	-68,1	-94,7	-59,4
Estágios Qualificação-Emprego	2.551	3.002.730,82	2.161	2.376.468,28	122	1.100.665,85	-95,2	-63,3	-94,4	-53,7
Estágios Profissionais de níveis III e IV	5.870	80.151,70	6.037	6.121.903,92	740	3.982.045,25	-87,4	4.868,1	-87,7	-35,0
Estágios Profissionais - Port. 92/2011	-	-	2.510	3.981.964,06	16.234	24.082.194,11	-	-	546,8	504,8
CRIAÇÃO DE EMPREGO E EMPRESAS	4.971	25.720.771,28	6.623	14.274.818,88	5.577	2.794.640,59	12,2	-89,1	-15,8	-80,4
(1) (*) Programa de Estímulo à Oferta de Emprego - Investimento	725	9.955.837,44	163	3.026.573,12	47	480.624,69	-93,5	-95,2	-71,2	-84,1
(1) ILE - Criação de Postos de Trabalho	1.041	8.713.884,78	201	1.810.056,21	59	227.914,87	-94,3	-97,4	-70,6	-87,4
(1) (*) ILE - Majorações	212	647.198,76	44	142.114,18	3	10.359,31	-98,6	-98,4	-93,2	-92,7
CPE - Criação de Postos de Trabalho	78	344.871,69	1	10.061,28		0,00	-100,0	-100,0	-100,0	-100,0
(*) CPE - Majorações	1	0,00		1.006,13		0,00	-100,0	-	-	-100,0
Apoios à Contratação	25	140.857,92	7	0,00	3	0,00	-88,0	-100,0	-57,1	-
(**) Prémio de Igualdade de Oportunidades - Majorações	7	69.279,83	5	59.831,16		0,00	-100,0	-100,0	-100,0	-100,0
Apoio à Conversão de Contratos	1	15.091,92		0,00		0,00	-100,0	-100,0	-	-
Apoios à criação do Próprio Emprego - PAECE	879	1.134.265,33	1.287	2.258.267,13	1.246	140.114,23	41,8	-87,6	-3,2	-93,8
Prémio de Colocação	9	17.607,24	5	13.834,26	1	3.772,98	-88,9	-78,6	-80,0	-72,7
Apoios à Contratação para Jovens	1.549	2.877.332,00	2.189	4.272.622,50	312	877.375,00	-79,9	-69,5	-85,7	-79,5
Apoios à Cont. para Adultos e Públicos Esp.	692	1.770.531,00	890	2.453.250,00	37	103.000,00	-94,7	-94,2	-95,8	-95,8
Linha de Apoio à Criação de Empresas e Emprego	674	0,00	2.026	165.313,35	375	294.089,23	-44,4	-	-81,5	77,9
Estímulo 2012	-	-	-	-	3.509	642.664,26	-	-	-	-
Promoção do Artesanato - Artesãos	21	16.657,67	16	34.472,58	35	14.726,02	66,7	-11,6	118,8	-57,3
PRODESCOOP - Cooperativas - Criação de Postos de Trabalho	2	17.355,70	1	27.416,98		0,00	-100,0	-100,0	-100,0	-100,0
MERCADO SOCIAL DE EMPREGO	42.924	10.888.961,50	39.880	12.197.457,32	42.235	15.004.101,87	-1,6	37,8	5,9	23,0
(*) Empresas de Inserção - Investimento	5	179.660,55	27	58.733,13	36	2.946,95	620,0	-98,4	33,3	-95,0
Empresas de Inserção - Profissionalização	2.830	4.164.238,41	2.626	3.976.609,72	2.682	4.318.354,21	-5,2	3,7	2,1	8,6
(*) Empresas de Inserção - Formação	542	561.800,57	432	547.586,23	302	458.908,82	-44,3	-18,3	-30,1	-16,2
Empresas de Inserção - Prémio Integração	22	120.735,36	11	105.360,00	15	90.551,52	-31,8	-25,0	36,4	-14,1
(2) Programas Ocupacionais - Carenciados	72	130.379,92	1	0,00		0,00	-100,0	-100,0	-100,0	-
Programas Ocupacionais - Subsidiados	2.107	357.625,61	17	0,00		0,00	-100,0	-100,0	-100,0	-
Contrato Emprego Inserção	31.562	612.298,65	30.550	1.014.850,85	32.087	1.044.405,06	1,7	70,6	5,0	2,9
Contrato Emprego Inserção +	6.331	4.762.222,43	6.675	6.494.317,39	7.451	9.088.935,31	17,7	90,9	11,6	40,0
OUTRAS MEDIDAS DE PROMOÇÃO DO EMPREGO	925	1.273.278,93	1.122	2.150.519,44	1.021	1.805.798,37	10,4	41,8	-9,0	-16,0
FUNDO DE AJUSTAMENTO À GLOBALIZAÇÃO - FEG										
Apoios à Autocolocação		0,00	15	220.090,50	39	50.306,40	-	-	160,0	-77,1
Apoios à Inserção		2.117,83		2.043,86		0,00	-	-100,0	-	-100,0
Apoio ao Empreendedorismo		22.238,69	1	249.642,06	4	79.490,51	-	257,4	300,0	-68,2
Planos de Integração		53.064,53	61	124.096,23	51	93.774,64	-	76,7	-16,4	-24,4
Prática em Contexto de Trabalho		0,00	1	17.636,50	1	6.778,27	-	-	0,0	-61,6
Apoios à Contratação		0,00	2	26.410,86	13	111.931,74	-	-	550,0	323,8
Bolsa de Formação		0,00	59	113.652,62	23	61.771,30	-	-	-61,0	-45,6
PROGRAMA VIDA - EMPREGO	925	1.195.857,88	983	1.396.946,81	890	1.401.745,51	-3,8	17,2	-9,5	0,3
Estágios de Integração Socioprofissional	507	595.958,16	497	708.314,24	410	633.289,52	-19,1	6,3	-17,5	-10,6
Prémio de Integração Socioprofissional	7	15.091,92	72	25.153,20	47	25.153,20	571,4	66,7	-34,7	0,0
Apoios ao Emprego	411	584.807,80	413	660.606,42	433	743.302,79	5,4	27,1	4,8	12,5
Apoios ao Autoemprego		0,00	1	2.872,95		0,00	-	-	-100,0	-100,0
ESTRUTURAS E OUTROS APOIOS PARA PROMOÇÃO DO EMPREGO	-	2.024.473,74	-	1.033.168,36	-	1.787.117,28	-	-11,7	-	73,0
(**) Promoção do Artesanato - Feiras		2.500,00		0,00	3	15.550,00	-	522,0	-	-
(**) Prog. para a Promoção dos Ofícios e das Micro Empresas Artesanais - PPART		29.399,95		26.481,32		12.943,13	-	-56,0	-	-51,1
(**) PRODESCOOP - Cooperativas - Investimento		11.378,50	3	57.710,55		19.951,92	-	75,3	-100,0	-65,4
PROM. DE EST. E SERV. DE AP. À INSERÇÃO PROFISSIONAL	-	1.981.195,29	-	948.976,49	-	1.738.672,23	-	-12,2	-	83,2
(**) Unidades de Inserção na Vida Ativa (UNIVAS)	148	4.074,01		0,00		0,00	-100,0	-100,0	-	-
(**) Clubes de Emprego	14	0,00		0,00		0,00	-100,0	-	-	-
(**) GIP - Gabinetes de Inserção Profissional	408	1.977.121,28	403	948.976,49	294	1.738.672,23	-27,9	-12,1	-27,0	83,2
TOTAL	76.765	83.606.185,32	72.626	69.115.328,77	66.884	60.188.264,03	-12,9	-28,0	-7,9	-12,9

(*) Número de pessoas envolvidas em componentes de medidas (ex.: majorações em ILE) cuja meta já está contemplada na medida principal.

(**) A execução física destas medidas não é contabilizada em número de abrangidos ou pessoas apoiadas, pelo que não pode ser adicionada à execução das restantes medidas.

(1) A partir de 2007, a atividade física e financeira realizada em Iniciativas Locais de Emprego (ILE) no âmbito dos Serviços de Apoio à Família é registada nas correspondentes rubricas ao abrigo do PEOE.

IEFP, I.P. + CGP

**COMPARAÇÃO 2010-2012:
EXECUÇÃO FÍSICA E FINANCEIRA DAS ÁREAS DE INTERVENÇÃO**

FORMAÇÃO PROFISSIONAL	31 de julho de 2010		31 de julho de 2011		31 de julho de 2012		Var.% 2010-12		Var.% 2011-12	
	Abrangidos	Pagamento	Abrangidos	Pagamento	Abrangidos	Pagamento	Abrang.	Pagam.	Abrang.	Pagam.
Sistema de Aprendizagem - Gestão Direta	8.241	12.036.790,24	7.873	10.386.349,50	6.670	7.698.735,25	-19,1	-36,0	-15,3	-25,9
Sistema de Aprendizagem - Entidades Externas	6.253	13.380.885,07	8.519	17.876.113,41	8.445	17.559.979,59	35,1	31,2	-0,9	-1,8
Sistema de Aprendizagem - Saldos		503.919,49		535.340,23		1.110.635,72	-	120,4	-	107,5
Cursos de Educação e Formação de Jovens	4.540	4.908.936,93	4.134	5.262.439,84	2.884	3.455.332,45	-36,5	-29,6	-30,2	-34,3
Cursos de Especialização Tecnológica	85	85.908,23	118	90.236,18	37	6.743,63	-56,5	-92,2	-68,6	-92,5
Reconhecimento e Validação de Competências	11.892	5.954.651,11	11.670	5.505.757,30	2.799	1.358.378,67	-76,5	-77,2	-76,0	-75,3
Portugal Acolhe	967	141.446,74	1.082	139.498,07	898	147.798,46	-7,1	4,5	-17,0	6,0
Formação Modular	65.230	7.668.330,06	55.530	6.169.659,00	85.488	7.272.973,89	31,1	-5,2	53,9	17,9
Programa Qualificação-Emprego	4.882	7.565.794,75	770	1.318.534,32		0,00	-100,0	-100,0	-100,0	-100,0
Cursos de Educação e Formação de Adultos	30.216	46.798.957,15	25.394	34.418.460,35	25.441	30.751.437,46	-15,8	-34,3	0,2	-10,7
Formação de Formadores	1.409	82.949,64	78	9.416,30	179	40.308,03	-87,3	-51,4	129,5	328,1
Formação Especial	13	0,00		0,00		0,00	-100,0	-	-	-
Formação para a Inclusão	27	25.113,78	2.531	852.314,93	6.496	2.188.252,68	23.959,3	8.613,4	156,7	156,7
IEFP, I.P. (Centros de Emprego + Centros de Formação Profissional de Gestão)	133.755	99.153.683,19	117.699	82.564.119,43	139.337	71.590.575,83	4,2	-27,8	18,4	-13,3
Centros de Gestão Participada	78.721	55.082.838,11	62.037	45.112.694,25	82.551	15.978.938,65	4,9	-71,0	33,1	-64,6
Ações em Cooperação com Outras Entidades		4.177.982,05		4.465.340,76		2.874.449,79	-	-31,2	-	-35,6
TOTAL	212.476	158.414.503,35	179.736	132.142.154,44	221.888	90.443.964,27	4,4	-42,9	23,5	-31,6

REABILITAÇÃO PROFISSIONAL DE PESSOAS COM DEFICIÊNCIAS E INCAPACIDADES	31 de julho de 2010		31 de julho de 2011		31 de julho de 2012		Var.% 2010-12		Var.% 2011-12	
	Abrangidos	Pagamento	Abrangidos	Pagamento	Abrangidos	Pagamento	Abrang.	Pagam.	Abrang.	Pagam.
Aval. e Orientação Prof. de Pessoas com Deficiência	347	6.198,71	67	45.427,26	109	44.499,88	-68,6	617,9	62,7	-2,0
Form. para Pessoas com Deficiência - Ações em Cooperação	4.284	7.458.606,23	1.414	4.490.689,34	1.517	6.268.930,22	-64,6	-16,0	7,3	39,6
Adaptação de Postos de Trabalho/Eliminação Barreiras Arquitectónicas	24	605.416,11	2	31.921,54	1	13.084,63	-95,8	-97,8	-50,0	-59,0
Apoio a Atividades Independentes		22.120,76		0,00		0,00	-	-100,0	-	-
Centro de Emprego Protegido	236	760.237,32	248	391.573,60	245	789.339,82	3,8	3,8	-1,2	101,6
Contrato de Emprego Apoiado em Entidades Empregadoras/Enclaves	164	211.075,22	145	70.297,14	136	107.215,82	-17,1	-49,2	-6,2	52,5
Prémio de Mérito		114.037,14		1.576,43		23.927,79	-	-79,0	-	1.417,8
Apoio à Colocação e Acompanhamento Pós - Colocação	998	52.133,77	1.046	322.355,85	602	250.575,87	-39,7	380,6	-42,4	-22,3
OED Lisboa		86.251,01		104.874,88		0,00	-	-100,0	-	-100,0
Sistema de Atribuição de Produtos de Apoio	146	1.210.230,09	1	12.127,05		0,00	-100,0	-100,0	-100,0	-100,0
Estágio de Inserção para Pessoas c/ Deficiências e Incapacidades	-	-	24	50.162,41	151	159.334,19	-	-	529,2	217,6
Contrato Emprego-Inserção p/ Pessoas c/ Deficiências e Incapacidades	-	-	37	90.202,80	460	586.420,52	-	-	1.143,2	550,1
Centros e Unidades de Reabilitação Profissional		81.000,00		0,00		971.047,94	-	1.098,8	-	-
Centros de Gestão Participada - Reabilitação	1.643	4.856.635,82	1.887	3.757.947,63	1.936	2.061.265,10	17,8	-57,6	2,6	-45,1
Organismo Intermédio		39.003.575,24	4.916	8.379.648,56	6.200	1.272.408,28	-	-96,7	26,1	-84,8
TOTAL	7.842	54.467.517,42	9.787	17.748.804,49	11.357	12.548.050,06	44,8	-77,0	16,0	-29,3

DESIGNAÇÃO DA DESPESA	31 de julho de 2010		31 de julho de 2011		31 de julho de 2012		Var.% 2010-12		Var.% 2011-12	
	Abrangidos	Pagamento	Abrangidos	Pagamento	Abrangidos	Pagamento	Abrang.	Pagam.	Abrang.	Pagam.
PROG. 1 - INTERV. ESTRUT. NOS DOMÍNIOS DO EMPREGO E DA FORM. PROF.	245.352	227.929.560,22	208.968	185.861.787,66	239.151	130.299.456,01	-2,5	-42,8	14,4	-29,9
PROMOÇÃO DA EMPREGABILIDADE E DO EMPREGO	160.251	142.744.319,64	140.091	121.161.752,97	150.713	108.158.621,04	-6,0	-24,2	7,6	-10,7
PROM. A FORM. QUALIFICANTE E A TRANSIÇÃO P/A VIDA ATIVA	19.119	30.916.439,96	20.644	34.150.479,16	18.036	29.831.426,64	-5,7	-3,5	-12,6	-12,6
Sistema de Aprendizagem - Gestão Directa	8.241	12.036.790,24	7.873	10.386.349,50	6.670	7.698.735,25	-19,1	-36,0	-15,3	-25,9
Sistema de Aprendizagem - Entidades Externas	6.253	13.380.885,07	8.519	17.876.113,41	8.445	17.559.979,59	35,1	31,2	-0,9	-1,8
Sistema de Aprendizagem - Saldos		503.919,49		535.340,23		1.110.635,72	-	120,4	-	107,5
Cursos de Educação e Formação de Jovens	4.540	4.908.936,93	4.134	5.262.439,84	2.884	3.455.332,45	-36,5	-29,6	-30,2	-34,3
Cursos de Especialização Tecnológica	85	85.908,23	118	90.236,18	37	6.743,63	-56,5	-92,2	-68,6	-92,5
FORMAÇÃO AO LONGO DA VIDA E ADAPTABILIDADE	83.999	22.066.886,80	70.068	13.525.956,66	89.315	8.839.289,09	6,3	-59,9	27,5	-34,6
Bolsas de Formação da Iniciativa do Trabalhador	1.028	736.664,14	1.016	392.507,97	130	60.138,07	-87,4	-91,8	-87,2	-84,7
Reconhecimento e Validação de Competências	11.892	5.954.651,11	11.670	5.505.757,30	2.799	1.358.378,67	-76,5	-77,2	-76,0	-75,3
Portugal Acolhe	967	141.446,74	1.082	139.498,07	898	147.798,46	-7,1	4,5	-17,0	6,0
Formação Modular	65.230	7.668.330,06	55.530	6.169.659,00	85.488	7.272.973,89	31,1	-5,2	53,9	17,9
Programa Qualificação-Emprego	4.882	7.565.794,75	770	1.318.534,32		0,00	-100,0	-100,0	-100,0	-100,0
QUALIFICAÇÃO E INSERÇÃO PROF. PARA DESEMPREGADOS	51.041	79.028.154,95	47.562	69.327.710,98	43.134	68.049.397,75	-15,5	-13,9	9,3	-1,8
Cursos de Educação e Formação de Adultos	30.216	46.798.957,15	25.394	34.418.460,35	25.441	30.751.437,46	-15,8	-34,3	-0,2	-10,7
Estágios Profissionais - Port. 268/1997	189	715.521,92		39.969,70		19.614,26	-100,0	-97,3	-	-50,9
Estágios Profissionais na Administração Pública		1.338,43	160	874.657,19	2	3.254,79	-	143,2	-98,8	-99,6
Estágios Profissionais - INOV-ART	229	3.000.000,00	172	1.550.000,00		0,00	-100,0	-100,0	-100,0	-100,0
Estágios Profissionais	11.986	25.429.454,93	11.128	19.964.287,48	595	8.110.186,03	-95,0	-68,1	-94,7	-59,4
Estágios Profissionais - Qualificação Emprego	2.551	3.002.730,82	2.161	2.376.468,28	122	1.100.665,85	-95,2	-63,3	-94,4	-53,7
Estágios Profissionais de níveis III e IV	5.870	80.151,70	6.037	6.121.903,92	740	3.982.045,25	-87,4	4.868,1	-87,7	-35,0
Estágios Profissionais - Port. 92/2011	-	-	2.510	3.981.964,06	16.234	24.082.194,11	-	-	546,8	504,8
PROGRAMA INOV	6.092	10.732.837,93	1.817	4.157.606,17	228	1.438.507,56	-96,3	-86,6	-87,5	-65,4
Estágios Profissionais - INOV-JOVEM	5.523	9.311.325,77	106	1.697.569,36	6	208.739,01	-99,9	-97,8	-94,3	-87,7
Estágios Profissionais - INOV-SOCIAL	569	1.421.512,16	1.432	2.407.732,09	222	1.181.822,38	-61,0	-16,9	-84,5	-50,9
Estágios Profissionais - INOV Mundus		0,00	93	0,00		0,00	-	-	-100,0	-
Estágios Profissionais - INOV EXPORT		0,00	186	52.304,72		47.946,17	-	-	-100,0	-8,3
APOIO À CRIAÇÃO DE EMP. NO ÂMBITO DO DESENV. LOCAL E DA ECON. SOCIAL	4.971	25.841.470,78	6.762	15.112.583,38	5.708	3.247.138,50	14,8	-87,4	-15,6	-78,5
APOIO AO INVEST. EM INIC. LOCAIS CRIADORAS DE EMPREGO		9.955.837,44		3.026.573,12		480.624,69		-95,2		-84,1
(1) (*) Programa de Estímulo à Oferta de Emprego - Investimento	725	9.955.837,44	163	3.026.573,12	47	480.624,69	-93,5	-95,2	-71,2	-84,1
APOIO À CRIAÇÃO DE EMPREGO E EMPRESAS	2.024	11.065.450,23	1.496	4.281.336,09	1.308	378.388,41	-35,4	-96,6	-12,6	-91,2
(1) ILE - Criação de Postos de Trabalho	1.041	8.713.884,78	201	1.810.056,21	59	227.914,87	-94,3	-97,4	-70,6	-87,4
(1) (*) ILE - Majorações	212	647.198,76	44	142.114,18	3	10.359,31	-98,6	-98,4	-93,2	-92,7
CPE - Criação de Postos de Trabalho	78	344.871,69	1	10.061,28		0,00	-100,0	-100,0	-100,0	-100,0
(*) CPE - Majorações	1	0,00		1.006,13		0,00	-100,0	-	-	-100,0
Apoios à Contratação	25	140.857,92	7	0,00	3	0,00	-88,0	-100,0	-57,1	-
f) (**) Prémio de Igualdade de Oportunidades - Majorações	7	69.279,83	5	59.831,16		0,00	-100,0	-100,0	-100,0	-100,0
Apoio à Conversão de Contratos	1	15.091,92		0,00		0,00	-100,0	-100,0	-	-
Apoios à criação do Próprio Emprego - PAECE	879	1.134.265,33	1.287	2.258.267,13	1.246	140.114,23	41,8	-87,6	-3,2	-93,8
APOIO À INT. NO MERCADO DE TRABALHO	2.924	4.665.470,24	5.110	6.905.020,11	4.234	1.920.901,47	44,8	-58,8	-17,1	-72,2
Prémio de Colocação	9	17.607,24	5	13.834,26	1	3.772,98	-88,9	-78,6	-80,0	-72,7
Apoios à Contratação para Jovens	1.549	2.877.332,00	2.189	4.272.622,50	312	877.375,00	-79,9	-69,5	-85,7	-79,5
Apoios a Contratação para Adultos e Públicos Específicos	692	1.770.531,00	890	2.453.250,00	37	103.000,00	-94,7	-94,2	-95,8	-95,8
Linha de Apoio à Criação de Empresas e de Emprego	674	0,00	2.026	165.313,35	375	294.089,23	-44,4	-	-81,5	77,9
Estímulo 2012	-	-	-	-	3.509	642.664,26	-	-	-	-
APOIOS À PROMOÇÃO DO ARTESANATO	21	48.557,62	16	60.953,90	35	43.219,15	66,7	-11,0	118,8	-29,1
Promoção do Artesanato - Artesãos	21	16.657,67	16	34.472,58	35	14.726,02	66,7	-11,6	118,8	-57,3
c) (**) Promoção do Artesanato - Feiras		2.500,00		0,00	3	15.550,00	-	522,0	-	-
Prog. para a Promoção dos Ofícios e das Micro Empresas Artesanais - PPART		29.399,95		26.481,32		12.943,13	-	-56,0	-	-51,1
APOIO AO DESENVOLVIMENTO COOPERATIVO	2	28.734,20	1	85.127,53		19.951,92	-100,0	-30,6	-100,0	-76,6
d) (**) PRODESCOOP - Cooperativas - Investimento		11.378,50	3	57.710,55		19.951,92	-	75,3	-100,0	-65,4
PRODESCOOP - Cooperativas - Criação de Postos de Trabalho	2	17.355,70	1	27.416,98		0,00	-100,0	-100,0	-100,0	-100,0
FUNDO EUROPEU DE AJUSTAMENTO À GLOBALIZAÇÃO - FEG		77.421,05	139	753.572,63	131	404.052,86		421,9		-46,4
Apoios à Autocolocação		0,00	15	220.090,50	39	50.306,40	-	-	160,0	-77,1
Apoio à Inserção		2.117,83		2.043,86		0,00	-	-100,0	-	-100,0
Apoio ao Empreendedorismo		22.238,69	1	249.642,06	4	79.490,51	-	257,4	300,0	-68,2
Planos de Integração		53.064,53	61	124.096,23	51	93.774,64	-	76,7	16,0	-24,4
Prática em Contexto de Trabalho		0,00	1	17.636,50	1	6.778,27	-	-	0,4	-61,6
Apoios à Contratação		0,00	2	26.410,86	13	111.931,74	-	-	550,0	323,8
Bolsa de Formação		0,00	59	113.652,62	23	61.771,30	-	-	-61,0	-45,6
FORMAÇÃO DE AGENTES DA POLÍTICA DE EMPREGO	1.409	82.949,64	78	9.416,30	179	40.308,03	-87,3	-51,4	129,5	328,1
FORMAÇÃO DE AGENTES DA POLÍTICA DE EMPREGO	1.409	82.949,64	78	9.416,30	179	40.308,03	-87,3	-51,4	129,5	328,1
Formação de Formadores	1.409	82.949,64	78	9.416,30	179	40.308,03	-87,3	-51,4	129,5	328,1
AÇÕES EM COOPERAÇÃO	78.721	59.260.820,16	62.037	49.578.035,01	82.551	18.853.388,44	4,9	-68,2	33,1	-62,0
Centros de Gestão Participada	78.721	55.082.838,11	62.037	45.112.694,25	82.551	15.978.938,65	4,9	-71,0	33,1	-64,6
Ações em Cooperação com Outras Entidades		4.177.982,05		4.465.340,76		2.874.449,79		-31,2		-35,6

DESIGNAÇÃO DA DESPESA	31 de julho de 2010		31 de julho de 2011		31 de julho de 2012		Var.% 2010-12		Var.% 2011-12	
	Abrangidos	Pagamento	Abrangidos	Pagamento	Abrangidos	Pagamento	Abrang.	Pagam.	Abrang.	Pagam.
PROG. 2 - INTEGRAÇÃO ECON. E SOCIAL DOS GRUPOS SOCIAIS DESFAV.	51.731	27.573.875,34	48.265	23.815.874,99	54.778	29.869.741,84	5,9	8,3	13,5	25,4
PROMOVER O EMP. E A EMPREGABILIDADE DOS GRUPOS PART. DESFAVORECIDOS	51.731	27.573.875,34	48.265	23.815.874,99	54.778	29.869.741,84	5,9	8,3	13,5	25,4
AÇÕES DE DESENV.PESSOAL E PROF. PESSOAS C/DEFICIÊNCIAS E INCAPACIDAD	4.631	7.464.804,94	1.481	4.536.116,60	1.626	6.313.430,10	-64,9	-15,4	9,8	39,2
Aval. e Orientação Prof. de Pessoas com Deficiências e Incapacidades	347	6.198,71	67	45.427,26	109	44.499,88	-68,6	617,9	62,7	-2,0
Form. para Pessoas com Deficiências e Incapacidades - Ações em Cooperação	4.284	7.458.606,23	1.414	4.490.689,34	1.517	6.268.930,22	-64,6	-16,0	7,3	39,6
APOIOS AO EMPREGO E CONTRATAÇÃO PESSOAS C/DEFICIÊNCIAS E INCAPACIDAD	1.568	3.061.501,42	1.503	1.075.091,70	1.595	1.929.898,64	1,7	-37,0	6,1	79,5
Adaptação de Postos de Trabalho/Eliminação Barreiras Arquitectónicas	24	605.416,11	2	31.921,54	1	13.084,63	-95,8	-97,8	-50,0	-59,0
Apoio a Atividades Independentes		22.120,76		0,00		0,00	-	-100,0	-	-
Centro de Emprego Protegido	236	760.237,32	248	391.573,60	245	789.339,82	3,8	3,8	-1,2	101,6
Contrato de Emprego Apoiado em Entidades Empregadoras/Enclaves	164	211.075,22	145	70.297,14	136	107.215,82	-17,1	-49,2	-6,2	52,5
Prémio de Mérito		114.037,14		1.576,43		23.927,79	-	-79,0	-	1.417,8
Apoio à Colocação e Acompanhamento Pós - Colocação	998	52.133,77	1.046	322.355,85	602	250.575,87	-39,7	380,6	-42,4	-22,3
OED Lisboa		86.251,01		104.874,88		0,00	-	-100,0	-	-100,0
Sistema de Atribuição de Produtos de Apoio	146	1.210.230,09	1	12.127,05		0,00	-100,0	-100,0	-100,0	-100,0
Estágio de Inserção para Pessoas c/ Deficiências e Incapacidades	-	-	24	50.162,41	151	159.334,19	-	-	529,2	217,6
Contrato Emprego-Inserção p/ Pessoas c/ Deficiências e Incapacidades	-	-	37	90.202,80	460	586.420,52	-	-	1.143,2	550,1
AÇÕES DE FORM. PROF. DE GRUPOS DESFAVORECIDOS	40	25.113,78	2.531	852.314,93	6.496	2.188.252,68	16.140,0	8.613,4	156,7	156,7
Formação Especial	13	0,00		0,00		0,00	-100,0	-	-	-
Formação para a Inclusão	27	25.113,78	2.531	852.314,93	6.496	2.188.252,68	23.959,3	8.613,4	156,7	156,7
PROGRAMA VIDA - EMPREGO	925	1.195.857,88	983	1.396.946,81	890	1.401.745,51	-3,8	17,2	-9,5	0,3
Estágios de Integração Socioprofissional	507	595.958,16	497	708.314,24	410	633.289,52	-19,1	6,3	-17,5	-10,6
Prémio de Integração Socioprofissional	7	15.091,92	72	25.153,20	47	25.153,20	571,4	66,7	-34,7	0,0
Apoios ao Emprego	411	584.807,80	413	660.606,42	433	743.302,79	5,4	27,1	4,8	12,5
Apoios ao Autoemprego		0,00	1	2.872,95		0,00	-	-	-100,0	-100,0
DESENV. A REDE DE EQUIP. E SERV. DE PROMOÇÃO E DESENV.SOCIAL		81.000,00		0,00		971.047,94	-	1.098,8	-	-
Centros e Unidades de Reabilitação Profissional		81.000,00		0,00		971.047,94	-	1.098,8	-	-
DINAMIZAÇÃO E PROMOÇÃO DO MERCADO SOCIAL DE EMPREGO	42.924	10.888.961,50	39.880	12.197.457,32	42.235	15.004.101,87	-1,6	37,8	5,9	23,0
(*) Empresas de Inserção - Investimento	5	179.660,55	27	58.733,13	36	2.946,95	620,0	-98,4	33,3	-95,0
Empresas de Inserção - Profissionalização	2.830	4.164.238,41	2.626	3.976.609,72	2.682	4.318.354,21	-5,2	3,7	2,1	8,6
(*) Empresas de Inserção - Formação	542	561.800,57	432	547.586,23	302	458.908,82	-44,3	-18,3	-30,1	-16,2
Empresas de Inserção - Prémio Integração	22	120.735,36	11	105.360,00	15	90.551,52	-31,8	-25,0	36,4	-14,1
(2) Programas Ocupacionais - Carenciados	72	130.379,92	1	0,00		0,00	-100,0	-100,0	-100,0	-
Programas Ocupacionais - Subsidiados	2.107	357.625,61	17	0,00		0,00	-100,0	-100,0	-100,0	-
Contrato Emprego Inserção	31.562	612.298,65	30.550	1.014.850,85	32.087	1.044.405,06	1,7	70,6	5,0	2,9
Contrato Emprego Inserção +	6.331	4.762.222,43	6.675	6.494.317,39	7.451	9.088.935,31	17,7	90,9	11,6	40,0
Centros de Gestão Participada - Reabilitação	1.643	4.856.635,82	1.887	3.757.947,63	1.936	2.061.265,10	17,8	-57,6	2,6	-45,1
PROG. 3 - INTERV. PARA A ORG.E GESTÃO DO MERC EMP.E DA FORM. PROF.	39.587	4.599.906,75	36.448	2.829.968,10	32.245	3.949.124,54	-18,5	-14,1	-11,5	39,5
DESENV. E MODERNIZAÇÃO DAS ESTRUTURAS E SERV. DE APOIO AO EMP. E FORM		4.433.711,08		2.754.808,85		3.662.610,19	-	-17,4	-	33,0
PROM. DE EST. E SERV. DE AP. À INSERÇÃO PROFISSIONAL		1.981.195,29		948.976,49		1.738.672,23	-	-12,2	-	83,2
b) (**) Unidades de Inserção na Vida Activa (UNIVAS)	148	4.074,01		0,00		0,00	-100,0	-100,0	-	-
b) (**) Clubes de Emprego	14	0,00		0,00		0,00	-100,0	-	-	-
b) (**) GIP - Gabinetes de Inserção Profissional	408	1.977.121,28	403	948.976,49	294	1.738.672,23	-27,9	-12,1	-27,0	83,2
a) (**) Informação e Orientação Profissional	62.667	108.098,40	75.868	47.342,70	73.519	27.590,01	17,3	-74,5	-3,1	-41,7
Certificação Profissional		69.008,05		32.259,70		2.206,44	-	-96,8	-	-93,2
Estudos e Investigação		37.920,00		0,00		64.575,00	-	70,3	-	-
Processos e Métodos Didáticos		96.271,21		8.293,94		0,00	-	-100,0	-	-100,0
Regime Prest. Desemp. - DL nº220 de 03/11/2006		2.130.431,58		1.713.070,72		1.829.566,51	-	-14,1	-	6,8
Observatório do Emprego e Formação		10.786,55		4.865,30		0,00	-	-100,0	-	-100,0
COLOCAÇÃO	39.587	20.949,16	36.448	11.130,94	32.245	70.489,45	-18,5	236,5	-11,5	533,3
(***) Prod. de Instrumentos Téc. de Sup. à Atividade de Colocação	39.587	0,00	36.448	0,00	32.245	0,00	-18,5	-	-11,5	-
COLOCAÇÃO EXTERNA		20.949,16		11.130,94		70.489,45	-	236,5	-	533,3
Rede Eures		20.949,16		11.130,94		70.489,45	-	236,5	-	533,3
PRESTAÇÕES TÉCNICAS - METODOLOGIA PNE		17.184,42		7.522,11		511,36	-	-97,0	-	-93,2
INSERJOVEM		5.611,08		2.107,66		13,97	-	-99,8	-	-99,3
REAGE		11.573,34		5.414,45		497,39	-	-95,7	-	-90,8
MODERNIZAÇÃO DO SERVIÇO PÚBLICO DE EMPREGO		128.062,09		56.506,20		215.513,54	-	68,3	-	281,4
Modern. do SPE: Proj. LSE (Livre Serv. P/ Emprego)		128.062,09		56.506,20		215.513,54	-	68,3	-	281,4
PROG. 4 - RELAÇÕES C/EXTERIOR E ARTICULAÇÃO COM OUTRAS ENTIDADES		8.649.538,95		6.890.515,80		7.491.228,92	-	-13,4	-	8,7
AÇÕES CONJUNTAS COM OUTRAS ENTIDADES		6.503.034,52		5.793.947,03		6.437.289,90	-	-1,0	-	11,1
Diálogo Social		230.817,34		207.142,48		218.732,04	-	-5,2	-	5,6
Participação em Programas Comunitários		55.745,81		0,00		19.472,52	-	-65,1	-	-

DESIGNAÇÃO DA DESPESA	31 de julho de 2010		31 de julho de 2011		31 de julho de 2012		Var.% 2010-12		Var.% 2011-12	
	Abrangidos	Pagamento	Abrangidos	Pagamento	Abrangidos	Pagamento	Abrang.	Pagam.	Abrang.	Pagam.
OUTRAS AÇÕES CONJUNTAS COM OUTRAS ENTIDADES		1.121.062,22		1.679.814,49		2.074.578,37	-	85,1	-	23,5
Concursos Diversos		30.103,88		364.902,47		510.613,46	-	1.596,2	-	39,9
Outras Ações		90.958,34		158.930,00		132.500,00	-	45,7	-	-16,6
Cooperação IEFPP / Cooperativa António Sérgio		1.000.000,00		1.155.982,02		1.431.464,91	-	43,1	-	23,8
COOPERAÇÃO INSTITUCIONAL		5.095.409,15		3.906.990,06		4.124.506,97	-	-19,1	-	5,6
Comissão para a Igualdade no Trabalho e no Emprego (CITE)		551.709,27		454.486,40		598.286,20	-	8,4	-	31,6
Serviços Sociais do MSST		342.655,25		332.828,16		342.379,31	-	-0,1	-	2,9
Agência Nacional para a Aprendizagem ao Longo da Vida		303.650,00		303.650,00		516.205,00	-	70,0	-	70,0
Instituto de Gestão do Fundo Social Europeu (IGFSE)		725.914,00		0,00		0,00	-	-100,0	-	-
Outros Serviços		600.438,73		373.535,80		469.395,52	-	-21,8	-	25,7
Alto Comissariado p/Imigração e Minorias Étnicas		2.571.041,90		2.442.489,70		2.198.240,94	-	-14,5	-	-10,0
RELAÇÕES PÚBLICAS		1.865.247,06		360.671,75		552.403,22	-	-70,4	-	53,2
Informação para o Exterior		978.109,85		136.659,68		159.460,95	-	-83,7	-	16,7
Relação Direta com os Utentes		887.137,21		224.012,07		392.942,27	-	-55,7	-	75,4
RELAÇÕES INTERNACIONAIS		281.257,37		735.897,02		501.535,80	-	78,3	-	-31,8
Organizações Internacionais		28.844,00		33.646,00		178.384,53	-	518,4	-	430,2
COOPERAÇÃO BILATERAL C/ PALOPS		225.492,17		651.944,62		323.151,27	-	43,3	-	-50,4
Cooperação Bilateral com Outros Países e Outras Atividades		26.921,20		50.306,40		0,00	-	-100,0	-	-100,0
PROG. 5 - GESTÃO E ORGANIZAÇÃO INTERNA		90.117.899,09		86.005.059,92		73.929.556,19	-	-18,0	-	-14,0
INFRAESTRUTURAS FÍSICAS		4.002.806,83		7.974.457,83		6.761.930,40	-	68,9	-	-15,2
Centros de Emprego		244.026,35		1.805.359,09		3.316.261,48	-	1.259,0	-	83,7
Centros de Formação Profissional de Gestão Direta		1.229.228,30		3.965.404,25		2.834.022,18	-	130,6	-	-28,5
Centros de Formação Profissional de Gestão Participada		1.703.475,34		1.358.681,12		358.517,47	-	-79,0	-	-73,6
Centro de Reabilitação Profissional de Gestão Direta		193.141,53		13.271,68		16.849,55	-	-91,3	-	27,0
Centro de Reabilitação Profissional de Gestão Participada		44.000,00		170.000,00		90.000,00	-	104,5	-	-47,1
Serviços de Coordenação Central e Regional		556.128,98		631.828,41		128.911,25	-	-76,8	-	-79,6
Outras Infraestruturas Físicas		32.806,33		29.913,28		17.368,47	-	-47,1	-	-41,9
Funcionamento, Organização e Gestão Internas		4.084.121,52		3.986.948,95		3.259.026,38	-	-20,2	-	-18,3
Funcionamento, Organização e Gestão Internas		4.077.573,21		3.982.647,38		3.252.805,78	-	-20,2	-	-18,3
FUNCIONAMENTO - POEFDs e POR		6.548,31		4.301,57		6.220,60	-	-5,0	-	44,6
Funcionamento - POR		1.713,32		0,00		0,00	-	-100,0	-	-
Funcionamento - POPH		4.834,99		4.301,57		6.220,60	-	28,7	-	44,6
RECURSOS HUMANOS		62.910.425,76		56.728.281,88		46.309.113,12	-	-26,4	-	-18,4
GESTÃO DE RECURSOS HUMANOS		62.614.579,86		56.580.895,92		46.212.350,36	-	-26,2	-	-18,3
Centros de Emprego		26.080.115,56		23.805.208,07		20.382.690,90	-	-21,8	-	-14,4
Centros de Formação Profissional		18.146.563,13		16.765.066,04		12.857.364,65	-	-29,1	-	-23,3
Centros de Reabilitação Profissional		512.907,42		483.980,37		327.084,39	-	-36,2	-	-32,4
Serviços de Coordenação Central e Regional		16.702.833,71		14.437.973,54		11.888.228,05	-	-28,8	-	-17,7
POR		173.801,09		80.387,86		0,00	-	-100,0	-	-100,0
Pessoal Deslocado em Diversos Serviços		998.358,95		1.008.280,04		0,00	-	-100,0	-	-100,0
Pessoal Deslocado em Diversos Serviços		-		-		756.982,37	-	-	-	-
DESENVOLVIMENTO DOS RECURSOS HUMANOS		191.490,28		47.615,50		12.473,99	-	-93,5	-	-73,8
Formação Interna - Ações		191.490,28		47.615,50		12.473,99	-	-93,5	-	-73,8
Ação Social		104.355,62		99.770,46		84.288,77	-	-19,2	-	-15,5
INFORMATIZAÇÃO		2.037.111,23		1.613.920,16		2.128.058,94	-	4,5	-	31,9
Hardware		422.501,20		256.191,36		420.946,29	-	-0,4	-	64,3
Software		811.185,92		725.291,77		863.591,36	-	6,5	-	19,1
Comunicação		781.888,60		623.554,08		833.145,58	-	6,6	-	33,6
Outros		21.535,51		8.882,95		10.375,71	-	-51,8	-	16,8
INFORMAÇÃO CIENTÍFICA E DOCUMENTAÇÃO		24.835,92		50.886,73		55.737,08	-	124,4	-	9,5
INFORMAÇÃO CIENTÍFICA E DOCUMENTAÇÃO		24.835,92		50.886,73		55.737,08	-	124,4	-	9,5
Informação Científica e Técnica		10.003,81		7.722,85		7.645,53	-	-23,6	-	-1,0
Atividade Editorial		8.928,12		37.702,68		48.091,55	-	438,7	-	27,6
Informação Interna		5.903,99		5.461,20		0,00	-	-100,0	-	-100,0
GESTÃO DE CENTROS		17.058.597,83		15.650.564,37		15.415.690,27	-	-9,6	-	-1,5
Centros de Emprego		5.320.026,52		4.870.061,32		4.260.748,99	-	-19,9	-	-12,5
Centros de Formação Profissional		11.315.885,15		10.499.849,76		10.793.361,36	-	-4,6	-	2,8
Centros de Reabilitação Profissional		422.686,16		280.653,29		361.579,92	-	-14,5	-	28,8
PROG 6 - OUTROS		80.373,92		149.335,31		52.994.732,79	-	65.835,2	-	35.387,1
Saldo de Gerência		0,00		0,00		50.937.032,67	-	-	-	-
Saldo de Gerência		-		0,00		50.937.032,67	-	-	-	-
Restituições de Apoios Comunitários		80.373,92		149.335,31		2.057.700,12	-	2.460,2	-	1.277,9
ORGANISMO INTERMÉDIO		39.003.575,24	4.916	8.379.648,56	6.200	1.272.408,28				
TOTAL		397.954.729,51		313.932.190,34		299.806.248,57	-	-24,7	-	-4,5

(*) Número de pessoas envolvidas em componentes de medidas (ex.: majorações em ILE) cuja meta já está contemplada na medida principal.

(**) A execução física destas medidas não é contabilizada em número de abrangidos ou pessoas apoiadas, pelo que não pode ser adicionada à execução das restantes medidas.

(***) Este número inclui as colocações de desempregados e empregados

(1) A partir de 2007, a atividade física e financeira realizada em Iniciativas Locais de Emprego (ILE) no âmbito dos Serviços de Apoio à Família é registada nas correspondentes rubricas ao abrigo do PEOE.

Execução Física Agregadas por:

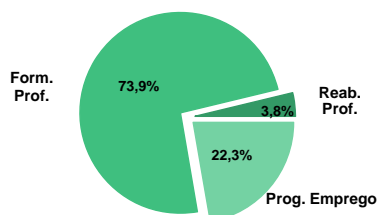
Pessoas:	342.343	298.597	332.374	-1,3	11,3
a) Informação e Orientação Profissional:	336.670	75.868	73.519	17,3	-3,1
b) Estruturas:	62.667	403	294	-48,4	-27,0
c) Feiras:	570		3	-	-
d) Cooperativas (Investimento):		3		-	-100,0
f) Prémios de Igualdade de Oportunidades	7	5		-100,0	-100,0

IEFP, I.P. + CGP: ATIVIDADE DESENVOLVIDA EM 2012
EXECUÇÃO FÍSICA E FINANCEIRA

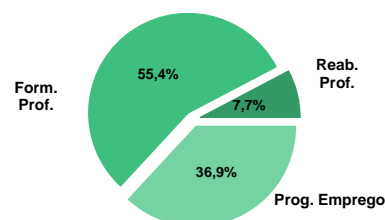
Valores acumulados a 31 de julho de 2012

ÁREAS DE INTERVENÇÃO	Execução Física			Execução Financeira (Un.: Euros)			
	Meta	Abrangidos	Grau Exec.	Dotação	Cabimento	Pagamento	Grau Exec.
EMPREGO	264.656	99.129	37,5	339.393.200,00	165.930.540,37	62.088.831,35	18,3
Programas de Emprego	189.456	66.884	35,3	335.599.098,00	162.718.371,71	60.188.264,03	17,9
Colocações	75.200	32.245	42,9	0,00	0,00	0,00	
Colocações de Desempregados	-	30.126	-	-	-	-	-
Colocações de Empregados	-	2.119	-	-	-	-	-
Outras Medidas	-	-	-	3.794.102,00	3.212.168,66	1.900.567,32	50,1
FORMAÇÃO PROFISSIONAL	377.983	221.888	58,7	305.370.168,00	155.694.341,69	90.443.964,27	29,6
REABILITAÇÃO PROFISSIONAL	15.017	11.357	75,6	38.974.256,00	21.539.670,25	12.548.050,06	32,2
TOTAL	657.656	332.374	50,5	683.737.624,00	343.164.552,31	165.080.845,68	24,1
Informação e Orientação Profissional		73.519		180.500,00	39.852,01	27.590,01	15,3

Abrangidos - Peso relativo



Pagamento - Peso relativo


MEDIDAS / PROGRAMAS COM MAIOR PESO RELATIVO

EXECUÇÃO FÍSICA	METAS	ABRANGIDOS	GRAU
Formação Modular	141.182	85.488	60,6
Contrato Emprego Inserção	63.000	32.087	50,9
Cursos Educação e Formação de Adultos	35.755	25.441	71,2
Estímulo 2012	35.000	3.509	10,0
Estágios Profissionais - Port. 92/2011	30.500	16.234	53,2
Reconhec. e Validação de Competências	22.612	2.799	12,4
Sist. Aprendizagem - Entidades Externas	16.538	8.445	51,1
Contrato Emprego Inserção +	14.540	7.451	51,2
Sist. de Aprendizagem - Gestão Direta	13.462	6.670	49,5
Passaporte Emprego	13.060		0,0

EXECUÇÃO FINANCEIRA	DOTAÇÃO	CABIMENTO	PAGAMENTO	GRAU PAGAM
Estágios Profissionais - Port. 92/2011	123.194.200,00	77.613.219,61	24.082.194,11	19,5
Cursos Educação e Formação de Adultos	79.859.922,00	65.476.919,34	30.751.437,46	38,5
Estímulo 2012	50.929.144,00	5.407.460,51	642.664,26	1,3
Sist. Aprendizagem - Entidades Externas	47.329.040,00	27.103.834,77	17.559.979,59	37,1
Contrato Emprego Inserção +	41.441.875,00	25.582.317,34	9.088.935,31	21,9
Sist. de Aprendizagem - Gestão Direta	23.267.519,00	16.025.238,95	7.698.735,25	33,1
Linha Apoio Criação Empresas e Emprego	23.061.854,00	393.632,47	294.089,23	1,3
Formação Modular	22.864.275,00	13.754.729,19	7.272.973,89	31,8
Form.p/ Pessoas c/ Def. - Ações Coop.	19.259.202,00	11.501.810,97	6.268.930,22	32,6
Estágios Profissionais	15.208.125,00	14.213.814,60	8.110.186,03	53,3

PROGRAMAS DE EMPREGO	Execução Física			Execução Financeira (Un.: Euros)			
	Meta	Abrangidos	Grau Exec.	Dotação	Cabimento	Pagamento	Grau Exec.
PROGRAMAS DE FORMAÇÃO E EMPREGO	57.890	18.051	31,2	175.022.611,00	103.404.361,31	38.796.605,92	22,2
Bolsas de Formação da Iniciativa do Trabalhador	180	130	72,2	317.923,00	80.568,18	60.138,07	18,9
Cheque Formação	2.500		0,0	2.500.000,00	0,00	0,00	0,0
Estágios Profissionais - Port. 268/1997				67.597,00	20.990,40	19.614,26	29,0
Estágios Profissionais na Administração Pública		2		3.300,00	3.254,79	3.254,79	98,6
Estágios Profissionais - INOV-JOVEM	10	6	60,0	362.420,00	307.650,90	208.739,01	57,6
Estágios Profissionais - INOV-SOCIAL	285	222	77,9	2.277.724,00	1.991.204,88	1.181.822,38	51,9
Estágios Profissionais - INOV EXPORT				146.881,00	47.946,17	47.946,17	32,6
Estágios Profissionais	1.380	595	43,1	15.208.125,00	14.213.814,60	8.110.186,03	53,3
Estágios Qualificação-Emprego	215	122	56,7	2.214.633,00	1.991.257,92	1.100.665,85	49,7
Estágios Profissionais de níveis III e IV	1.000	740	74,0	7.729.808,00	7.134.453,86	3.982.045,25	51,5
Estágios Profissionais - Port. 92/2011	30.500	16.234	53,2	123.194.200,00	77.613.219,61	24.082.194,11	19,5
IMPULSO JOVEM	21.820		0,0	21.000.000,00	0,00	0,00	0,0
Passaporte Emprego	13.060		0,0	13.500.000,00	0,00	0,00	0,0
Passaporte Emprego - Agricultura	3.600		0,0	2.500.000,00	0,00	0,00	0,0
Passaporte Emprego - Economia Social	4.200		0,0	3.000.000,00	0,00	0,00	0,0
Passaporte Emprego - Associações Juvenis	960		0,0	2.000.000,00	0,00	0,00	0,0
CRIAÇÃO DE EMPREGO E EMPRESAS	49.937	5.577	11,2	84.141.417,00	8.945.312,94	2.794.640,59	3,3
(1) (*) Programa de Estímulo à Oferta de Emprego - Investimento		47		1.835.806,00	1.319.922,91	480.624,69	26,2
(1) ILE - Criação de Postos de Trabalho		59		658.797,00	511.168,47	227.914,87	34,6
(1) (*) ILE - Majorações		3		48.974,00	38.372,23	10.359,31	21,2
Apoios à Contratação		3		0,00	0,00	0,00	
(**) Prémio de Igualdade de Oportunidades - Majorações				38.140,00	8.758,90	0,00	0,0
APE - Apoios à criação do Próprio Emprego - PAECPE	1.330	1.246	93,7	1.670.275,00	240.320,18	140.114,23	8,4
Prémio de Colocação	10	1	10,0	6.290,00	3.772,98	3.772,98	60,0
Apoios à Contratação para Jovens	10	312	3.120,0	940.000,00	882.375,00	877.375,00	93,3
Apoios à Cont. para Adultos e Públicos Específicos	10	37	370,0	202.500,00	104.250,00	103.000,00	50,9
Linha de Apoio à Criação de Empresas e de Emprego	4.950	375	7,6	23.061.854,00	393.632,47	294.089,23	1,3
Economia Social - Criação de PT	200		0,0	2.500.000,00	0,00	0,00	0,0
Estímulo 2012	35.000	3.509	10,0	50.929.144,00	5.407.460,51	642.664,26	1,3
IMPULSO JOVEM	7.918		0,0	2.000.000,00	0,00	0,00	0,0
Apoios à Contratação via Reembolso da TSU	7.918		0,0	2.000.000,00	0,00	0,00	0,0
Promoção do Artesanato - Artesãos	500	35	7,0	190.114,00	26.224,13	14.726,02	7,7
PRODESCOOP - Cooperativas - Criação de Postos de Trabalho	9		0,0	59.523,00	9.055,16	0,00	0,0
MERCADO SOCIAL DE EMPREGO	80.517	42.235	52,5	61.369.318,00	39.890.709,43	15.004.101,87	24,4
(*) Empresas de Inserção - Investimento	85	36	42,4	318.916,00	28.395,65	2.946,95	0,9
Empresas de Inserção - Profissionalização	2.930	2.682	91,5	9.651.984,00	9.074.540,23	4.318.354,21	44,7
(*) Empresas de Inserção - Formação	682	302	44,3	1.206.949,00	1.093.578,17	458.908,82	38,0
Empresas de Inserção - Prémio Integração	47	15	31,9	214.079,00	110.674,08	90.551,52	42,3
Contrato Emprego Inserção	63.000	32.087	50,9	8.535.515,00	4.001.203,96	1.044.405,06	12,2
Contrato Emprego Inserção +	14.540	7.451	51,2	41.441.875,00	25.582.317,34	9.088.935,31	21,9
OUTRAS MEDIDAS DE PROMOÇÃO DO EMPREGO	1.112	1.021	91,8	7.794.219,00	5.016.665,67	1.805.798,37	23,2
FUNDO DE AJUSTAMENTO À GLOBALIZAÇÃO - FEG	750	131	17,5	3.792.273,00	1.362.553,47	404.052,86	10,7
Apoios à Autocolocação	300	39	13,0	469.955,00	90.132,30	50.306,40	10,7
Apoios à Inserção	20		0,0	8.200,00	0,00	0,00	0,0
Apoio ao Empreendedorismo	70	4	5,7	1.801.065,00	698.645,33	79.490,51	4,4
Planos de Integração	110	51	46,4	708.517,00	342.063,98	93.774,64	13,2
Prática em Contexto de Trabalho	10	1	10,0	7.000,00	6.908,00	6.778,27	96,8
Apoios à Contratação	120	13	10,8	431.536,00	148.403,88	111.931,74	25,9
Bolsa de Formação	120	23	19,2	366.000,00	76.399,98	61.771,30	16,9
PROGRAMA VIDA - EMPREGO	362	890	245,9	4.001.946,00	3.654.112,20	1.401.745,51	35,0
Estágios de Integração Socioprofissional	150	410	273,3	1.715.955,00	1.539.812,91	633.289,52	36,9
Prémio de Integração Socioprofissional	10	47	470,0	80.493,00	35.214,48	25.153,20	31,2
Apoios ao Emprego	200	433	216,5	2.197.898,00	2.079.084,81	743.302,79	33,8
Apoios ao Autoemprego	2		0,0	7.600,00	0,00	0,00	0,0
ESTRUTURAS E OUTROS APOIOS PARA PROMOÇÃO DO EMPREGO	-	-		7.271.533,00	5.461.322,36	1.787.117,28	24,6
(**) Promoção do Artesanato - Feiras	85	3	3,5	778.446,00	99.783,00	15.550,00	2,0
Prog. para a Promoção dos Ofícios e das Micro Empresas Artesanais - PPART				119.220,00	28.627,51	12.943,13	10,9
(**) PRODESCOOP - Cooperativas - Investimento	4		0,0	94.418,00	43.446,10	19.951,92	21,1
PROM. DE EST. E SERV. DE AP. À INSERÇÃO PROFISSIONAL	-	-	-	6.279.449,00	5.289.465,75	1.738.672,23	27,7
(**) GIP - Gabinetes de Inserção Profissional	653	294	45,0	6.279.449,00	5.289.465,75	1.738.672,23	27,7
TOTAL	189.456	66.884	35,3	335.599.098,00	162.718.371,71	60.188.264,03	17,9

(*) Número de pessoas envolvidas em componentes de medidas (ex.: majorações em ILE) cuja meta já está contemplada na medida principal.

(**) A execução física destas medidas não é contabilizada em número de abrangidos ou pessoas apoiadas, pelo que não pode ser adicionada à execução das restantes medidas.

(1) Inclui a atividade realizada no âmbito das Iniciativas Locais de Emprego - Serviços de Apoio à Família

FORMAÇÃO PROFISSIONAL	Execução Física			Execução Financeira (Un.: Euros)			
	Meta	Abrangidos	Grau Exec.	Dotação	Cabimento	Pagamento	Grau Exec.
Sistema de Aprendizagem - Gestão Direta	13.462	6.670	49,5	23.267.519,00	16.025.238,95	7.698.735,25	33,1
Sistema de Aprendizagem - Entidades Externas	16.538	8.445	51,1	47.329.040,00	27.103.834,77	17.559.979,59	37,1
Sistema de Aprendizagem - Saldos				2.037.079,00	1.386.994,29	1.110.635,72	54,5
Cursos de Educação e Formação de Jovens	7.070	2.884	40,8	11.335.542,00	6.196.873,21	3.455.332,45	30,5
Cursos de Especialização Tecnológica	150	37	24,7	120.746,00	9.037,81	6.743,63	5,6
Reconhecimento e Validação de Competências	22.612	2.799	12,4	7.918.389,00	2.260.013,91	1.358.378,67	17,2
Portugal Acolhe	835	898	107,5	346.148,00	207.589,75	147.798,46	42,7
Programa Qualificação-Emprego				15.471,00	15.470,57	0,00	0,0
Formação Modular	141.182	85.488	60,6	22.864.275,00	13.754.729,19	7.272.973,89	31,8
Cursos de Educação e Formação de Adultos	35.755	25.441	71,2	79.859.922,00	65.476.919,34	30.751.437,46	38,5
Formação de Formadores	832	179	21,5	447.675,00	201.361,80	40.308,03	9,0
Formação para a Inclusão	5.450	6.496	119,2	5.834.469,00	3.430.974,86	2.188.252,68	37,5
IEFP, I.P. (Centros de Emprego + Centros de Form. Prof. de Gestão Direta)	243.886	139.337	57,1	201.376.275,00	136.069.038,45	71.590.575,83	35,6
Centros de Gestão Participada	104.097	82.551	79,3	93.570.989,00	15.978.938,65	15.978.938,65	17,1
Ações em Cooperação com Outras Entidades	30.000		0,0	10.422.904,00	3.646.364,59	2.874.449,79	27,6
TOTAL	377.983	221.888	58,7	305.370.168,00	155.694.341,69	90.443.964,27	29,6

REABILITAÇÃO PROFISSIONAL DE PESSOAS COM DEFICIÊNCIAS E INCAPACIDADES	Execução Física			Execução Financeira (Un.: Euros)			
	Meta	Abrangidos	Grau Exec.	Dotação	Cabimento	Pagamento	Grau Exec.
Aval. e Orientação Prof. de Pessoas com Deficiência	260	109	41,9	237.098,00	130.880,22	44.499,88	18,8
Form. para Pessoas com Deficiência - Ações em Cooperação	2.150	1.517	70,6	19.259.202,00	11.501.810,97	6.268.930,22	32,6
Adaptação de Postos de Trabalho/Eliminação Barreiras Arquitectónicas	110	1	0,9	363.291,00	16.289,12	13.084,63	3,6
Centro de Emprego Protegido	270	245	90,7	1.964.144,00	1.226.022,94	789.339,82	40,2
Contrato de Emprego Apoiado em Entidades Empregadoras/Enclaves	95	136	143,2	412.961,00	241.088,69	107.215,82	26,0
Prémio de Mérito				102.472,00	27.500,91	23.927,79	23,4
Apoio à Colocação e Acompanhamento Pós - Colocação	1.425	602	42,2	1.176.300,00	981.979,73	250.575,87	21,3
Sistema de Atribuição de Produtos de Apoio	478		0,0	520.000,00	245,13	0,00	0,0
Estágio de Inserção para Pessoas c/ Deficiências e Incapacidades	330	151	45,8	1.397.054,00	541.116,19	159.334,19	11,4
Contrato Emprego-Inserção p/ Pessoas c/ Deficiências e Incapacidades	520	460	88,5	3.011.431,00	2.191.340,30	586.420,52	19,5
Avaliação da Incapacidade Decorrente de Acidente de Trabalho				175.026,00	0,00	0,00	0,0
Apoios a Manutenção e Reintegração de Pessoas com Incapacidade Decorrente de Ac				383.835,00	0,00	0,00	0,0
Centros e Unidades de Reabilitação Profissional				1.380.000,00	1.347.722,67	971.047,94	70,4
Centros de Gestão Participada - Reabilitação	3.059	1.936	63,3	7.319.033,00	2.061.265,10	2.061.265,10	28,2
Organismo Intermédio	6.320	6.200	98,1	1.272.409,00	1.272.408,28	1.272.408,28	100,0
TOTAL	15.017	11.357	75,6	38.974.256,00	21.539.670,25	12.548.050,06	32,2

DESIGNAÇÃO DA DESPESA	Execução Física			Execução Financeira (Un.: Euros)				
	Meta a)	Abrangidos b)	Grau Exec. b) / a)	Dotação a)	Cabimento b)	Pagamento c)	Grau Exec. b) / a)	Grau Exec. c) / a)
PROG. 1 - INTERV. ESTRUT. NOS DOMÍNIOS DO EMPREGO E DA FORM. PROF.	481.110	239.151	49,7	567.634.084,00	266.147.451,16	130.299.456,01	46,9	23,0
PROMOÇÃO DA EMPREGABILIDADE E DO EMPREGO	303.412	150.713	49,7	372.266.742,00	235.841.063,10	108.158.621,04	63,4	29,1
PROM. A FORM. QUALIFICANTE E A TRANSIÇÃO P/A VIDA ATIVA	37.220	18.036	48,5	84.089.926,00	50.721.979,03	29.831.426,64	60,3	35,5
Sistema de Aprendizagem - Gestão Direta	13.462	6.670	49,5	23.267.519,00	16.025.238,95	7.698.735,25	68,9	33,1
Sistema de Aprendizagem - Entidades Externas	16.538	8.445	51,1	47.329.040,00	27.103.834,77	17.559.979,59	57,3	37,1
Sistema de Aprendizagem - Saldos				2.037.079,00	1.386.994,29	1.110.635,72	68,1	54,5
Cursos de Educação e Formação de Jovens	7.070	2.884	40,8	11.335.542,00	6.196.873,21	3.455.332,45	54,7	30,5
Cursos de Especialização Tecnológica	150	37	24,7	120.746,00	9.037,81	6.743,63	7,5	5,6
FORMAÇÃO AO LONGO DA VIDA E ADAPTABILIDADE	167.309	89.315	53,4	33.962.206,00	16.318.371,60	8.839.289,09	48,0	26,0
Bolsas de Formação da Iniciativa do Trabalhador	180	130	72,2	317.923,00	80.568,18	60.138,07	25,3	18,9
Reconhecimento e Validação de Competências	22.612	2.799	12,4	7.918.389,00	2.260.013,91	1.358.378,67	28,5	17,2
Portugal Acolhe	835	898	107,5	346.148,00	207.589,75	147.798,46	60,0	42,7
Formação Modular	141.182	85.488	60,6	22.864.275,00	13.754.729,19	7.272.973,89	60,2	31,8
Programa Qualificação-Emprego				15.471,00	15.470,57	0,00	100,0	0,0
Cheque Formação	2.500		0,0	2.500.000,00	0,00	0,00	0,0	0,0
QUALIFICAÇÃO E INSERÇÃO PROF. PARA DESEMPREGADOS	68.850	43.134	62,6	228.277.585,00	166.453.910,52	68.049.397,75	72,9	29,8
Cursos de Educação e Formação de Adultos	35.755	25.441	71,2	79.859.922,00	65.476.919,34	30.751.437,46	82,0	38,5
Estágios Profissionais - Port. 268/1997				67.597,00	20.990,40	19.614,26	31,1	29,0
Estágios Profissionais na Administração Pública		2		3.300,00	3.254,79	3.254,79	98,6	98,6
Estágios Profissionais	1.380	595	43,1	15.208.125,00	14.213.814,60	8.110.186,03	93,5	53,3
Estágios Profissionais - Qualificação Emprego	215	122	56,7	2.214.633,00	1.991.257,92	1.100.665,85	89,9	49,7
Estágios Profissionais de níveis III e IV	1.000	740	74,0	7.729.808,00	7.134.453,86	3.982.045,25	92,3	51,5
Estágios Profissionais - Port. 92/2011	30.500	16.234	53,2	123.194.200,00	77.613.219,61	24.082.194,11	63,0	19,5
PROGRAMA INOV	295	228	77,3	2.787.025,00	2.346.801,95	1.438.507,56	84,2	51,6
Estágios Profissionais - INOV-JOVEM	10	6	60,0	362.420,00	307.650,90	208.739,01	84,9	57,6
Estágios Profissionais - INOV-SOCIAL	285	222	77,9	2.277.724,00	1.991.204,88	1.181.822,38	87,4	51,9
Estágios Profissionais - INOV EXPORT				146.881,00	47.946,17	47.946,17	32,6	32,6
IMPULSO JOVEM	29.738	0,0	0,0	23.150.000,00	0,00	0,00	0,0	0,0
Apoios à Contratação via Reembolso da TSU	7.918	0,0	0,0	2.000.000,00	0,00	0,00	0,0	0,0
Passaporte Emprego	13.060	0,0	0,0	13.500.000,00	0,00	0,00	0,0	0,0
Passaporte Emprego - Agricultura	3.600	0,0	0,0	2.500.000,00	0,00	0,00	0,0	0,0
Passaporte Emprego - Economia Social	4.200	0,0	0,0	3.000.000,00	0,00	0,00	0,0	0,0
Passaporte Emprego - Associações Juvenis	960	0,0	0,0	2.000.000,00	0,00	0,00	0,0	0,0
Impulso Jovem				150.000,00	0,00	0,00	0,0	0,0
APOIO À CRIAÇÃO DE EMP. NO ÂMBITO DO DESENV. LOCAL E DA ECON. SOCIAL	42.769	5.708	13,3	86.925.774,00	10.479.723,02	3.247.138,50	12,1	3,7
APOIO AO INVEST. EM INIC. LOCAIS CRIADORAS DE EMPREGO				1.835.806,00	1.319.922,91	480.624,69	71,9	26,2
(1) (*) Programa de Estímulo à Oferta de Emprego - Investimento		47		1.835.806,00	1.319.922,91	480.624,69	71,9	26,2
APOIO À CRIAÇÃO DE EMPREGO E EMPRESAS	1.330	1.308	98,3	2.416.186,00	798.619,78	378.388,41	33,1	15,7
(1) ILE - Criação de Postos de Trabalho		59		658.797,00	511.168,47	227.914,87	77,6	34,6
(1) (*) ILE - Majorações		3		48.974,00	38.372,23	10.359,31	78,4	21,2
Apoios à Contratação		3		0,00	0,00	0,00		
f) (**) Prémio de Igualdade de Oportunidades - Majorações				38.140,00	8.758,90	0,00	23,0	0,0
Apoios à criação do Próprio Emprego - PAECPE	1.330	1.246	93,7	1.670.275,00	240.320,18	140.114,23	14,4	8,4
APOIO À INT. NO MERCADO DE TRABALHO	40.180	4.234	10,5	77.639.788,00	6.791.490,96	1.920.901,47	8,7	2,5
Prémio de Colocação	10	1	10,0	6.290,00	3.772,98	3.772,98	60,0	60,0
Apoios à Contratação para Jovens	10	312	3.120,0	940.000,00	882.375,00	877.375,00	93,9	93,3
Apoios à Contratação para Adultos e Públicos Específicos	10	37	370,0	202.500,00	104.250,00	103.000,00	51,5	50,9
Linha de Apoio à Criação de Empresas e de Emprego	4.950	375	7,6	23.061.854,00	393.632,47	294.089,23	1,7	1,3
Economia Social - Criação de PT	200	0,0	0,0	2.500.000,00	0,00	0,00	0,0	0,0
Estímulo 2012	35.000	3.509	10,0	50.929.144,00	5.407.460,51	642.664,26	10,6	1,3
APOIOS À PROMOÇÃO DO ARTESANATO	500	35	7,0	1.087.780,00	154.634,64	43.219,15	14,2	4,0
Promoção do Artesanato - Artesãos	500	35	7,0	190.114,00	26.224,13	14.726,02	13,8	7,7
c) (**) Promoção do Artesanato - Feiras	85	3	3,5	778.446,00	99.783,00	15.550,00	12,8	2,0
Prog. para a Promoção dos Ofícios e das Micro Empresas Artesanais - PPART				119.220,00	28.627,51	12.943,13	24,0	10,9
APOIO AO DESENVOLVIMENTO COOPERATIVO	9	0,0	0,0	153.941,00	52.501,26	19.951,92	34,1	13,0
d) (**) PRODESCOOP - Cooperativas - Investimento	4	0,0	0,0	94.418,00	43.446,10	19.951,92	46,0	21,1
PRODESCOOP - Cooperativas - Criação de Postos de Trabalho	9	0,0	0,0	59.523,00	9.055,16	0,00	15,2	0,0
FUNDO EUROPEU DE AJUSTAMENTO À GLOBALIZAÇÃO - FEG	750	131	17,5	3.792.273,00	1.362.553,47	404.052,86	35,9	10,7
Apoios à Autocolocação	300	39	13,0	469.955,00	90.132,30	50.306,40	19,2	10,7
Apoio à Inserção	20	0,0	0,0	8.200,00	0,00	0,00	0,0	0,0
Apoio ao Empreendedorismo	70	4	5,7	1.801.065,00	698.645,33	79.490,51	38,8	4,4
Planos de Integração	110	51	46,4	708.517,00	342.063,98	93.774,64	48,3	13,2
Prática em Contexto de Trabalho	10	1	10,0	7.000,00	6.908,00	6.778,27	98,7	96,8
Apoios à Contratação	120	13	10,8	431.536,00	148.403,88	111.931,74	34,4	25,9
Bolsa de Formação - FEG	120	23	19,2	366.000,00	76.399,98	61.771,30	20,9	16,9
FORMAÇÃO DE AGENTES DA POLÍTICA DE EMPREGO	832	179	21,5	447.675,00	201.361,80	40.308,03	45,0	9,0
FORMAÇÃO DE AGENTES DA POLÍTICA DE EMPREGO	832	179	21,5	447.675,00	201.361,80	40.308,03	45,0	9,0
Formação de Formadores	832	179	21,5	447.675,00	201.361,80	40.308,03	45,0	9,0
ACÇÕES EM COOPERAÇÃO	134.097	82.551	61,6	103.993.893,00	19.625.303,24	18.853.388,44	18,9	18,1
Centros de Gestão Participada	104.097	82.551	79,3	93.570.989,00	15.978.938,65	15.978.938,65	17,1	17,1
Ações em Cooperação com Outras Entidades	30.000	0,0	0,0	10.422.904,00	3.646.364,59	2.874.449,79	35,0	27,6
Entidade Contratante - Contribuições para a Segurança Social				4.000.000,00	0,00	0,00	0,0	0,0

DESIGNAÇÃO DA DESPESA	Execução Física			Execução Financeira (Un.: Euros)				
	Meta a)	Abrangidos b)	Grau Exec. b) / a)	Dotação a)	Cabimento b)	Pagamento c)	Grau Exec. b) / a)	Grau Exec. c) / a)
PROG. 2 - INTEGRAÇÃO ECON. E SOCIAL DOS GRUPOS SOCIAIS DESFAV.	95.026	54.778	57,6	108.907.580,00	67.243.058,46	29.869.741,84	61,7	27,4
PROMOVER O EMP. E A EMPREGABILIDADE DOS GRUPOS PART. DESFAVORECIDOS	95.026	54.778	57,6	108.907.580,00	67.243.058,46	29.869.741,84	61,7	27,4
AÇÕES DE DESENV.PESSOAL E PROF. PESSOAS C/DEFICIÊNCIAS E INCAPACIDADES	2.410	1.626	67,5	19.496.300,00	11.632.691,19	6.313.430,10	59,7	32,4
Aval. e Orientação Prof. de Pessoas com Deficiências e Incapacidades	260	109	41,9	237.098,00	130.880,22	44.499,88	55,2	18,8
Form. para Pessoas com Deficiências e Incapacidades - Ações em Cooperação	2.150	1.517	70,6	19.259.202,00	11.501.810,97	6.268.930,22	59,7	32,6
APOIOS AO EMPREGO E CONTRATAÇÃO PESSOAS C/DEFICIÊNCIAS E INCAPACIDADES	3.228	1.595	49,4	9.506.514,00	5.225.583,01	1.929.898,64	55,0	20,3
Adaptação de Postos de Trabalho/Eliminação Barreiras Arquitectónicas	110	1	0,9	363.291,00	16.289,12	13.084,63	4,5	3,6
Centro de Emprego Protegido	270	245	90,7	1.964.144,00	1.226.022,94	789.339,82	62,4	40,2
Contrato de Emprego Apoiado em Entidades Empregadoras/Enclaves	95	136	143,2	412.961,00	241.088,69	107.215,82	58,4	26,0
Prémio de Mérito				102.472,00	27.500,91	23.927,79	26,8	23,4
Apoio à Colocação e Acompanhamento Pós - Colocação	1.425	602	42,2	1.176.300,00	981.979,73	250.575,87	83,5	21,3
Sistema de Atribuição de Produtos de Apoio	478		0,0	520.000,00	245,13	0,00	0,0	0,0
Estágio de Inserção para Pessoas c/ Deficiências e Incapacidades	330	151	45,8	1.397.054,00	541.116,19	159.334,19	38,7	11,4
Contrato Emprego-Inserção p/ Pessoas c/ Deficiências e Incapacidades	520	460	88,5	3.011.431,00	2.191.340,30	586.420,52	72,8	19,5
Avaliação da Incapacidade Decorrente de Acidente de Trabalho				175.026,00	0,00	0,00	0,0	0,0
Apoios a Manutenção e Reintegração de Pessoas com Incapacidade Decorrente de Aciden				383.835,00	0,00	0,00	0,0	0,0
AÇÕES DE FORM. PROF. DE GRUPOS DESFAVORECIDOS	5.450	6.496	119,2	5.834.469,00	3.430.974,86	2.188.252,68	58,8	37,5
Formação para a Inclusão	5.450	6.496	119,2	5.834.469,00	3.430.974,86	2.188.252,68	58,8	37,5
PROGRAMA VIDA - EMPREGO	362	890	245,9	4.001.946,00	3.654.112,20	1.401.745,51	91,3	35,0
Estágios de Integração Socioprofissional	150	410	273,3	1.715.955,00	1.539.812,91	633.289,52	89,7	36,9
Prémio de Integração Socioprofissional	10	47	470,0	80.493,00	35.214,48	25.153,20	43,7	31,2
Apoios ao Emprego	200	433	216,5	2.197.898,00	2.079.084,81	743.302,79	94,6	33,8
Apoios ao Autoemprego	2		0,0	7.600,00	0,00	0,00	0,0	0,0
DESENV. A REDE DE EQUIP. E SERV. DE PROMOÇÃO E DESENV.SOCIAL				1.380.000,00	1.347.722,67	971.047,94	97,7	70,4
Centros e Unidades de Reabilitação Profissional				1.380.000,00	1.347.722,67	971.047,94	97,7	70,4
DINAMIZAÇÃO E PROMOÇÃO DO MERCADO SOCIAL DE EMPREGO	80.517	42.235	52,5	61.369.318,00	39.890.709,43	15.004.101,87	65,0	24,4
(*) Empresas de Inserção - Investimento	85	36	42,4	318.916,00	28.395,65	2.946,95	8,9	0,9
Empresas de Inserção - Profissionalização	2.930	2.682	91,5	9.651.984,00	9.074.540,23	4.318.354,21	94,0	44,7
(*) Empresas de Inserção - Formação	682	302	44,3	1.206.949,00	1.093.578,17	458.908,82	90,6	38,0
Empresas de Inserção - Prémio Integração	47	15	31,9	214.079,00	110.674,08	90.551,52	51,7	42,3
Contrato Emprego Inserção	63.000	32.087	50,9	8.535.515,00	4.001.203,96	1.044.405,06	46,9	12,2
Contrato Emprego Inserção +	14.540	7.451	51,2	41.441.875,00	25.582.317,34	9.088.935,31	61,7	21,9
Centros de Gestão Participada - Reabilitação	3.059	1.936	63,3	7.319.033,00	2.061.265,10	2.061.265,10	28,2	28,2
PROG. 3 - INTERV. PARA A ORG.E GESTÃO DO MERC EMP.E DA FORM. PROF.	75.200	32.245	42,9	14.010.726,00	9.302.642,78	3.949.124,54	66,4	28,2
DESENV. E MODERNIZAÇÃO DAS ESTRUTURAS E SERV. DE APOIO AO EMP. E FORM.				10.558.242,00	8.662.997,12	3.662.610,19	82,0	34,7
PROM. DE EST. E SERV. DE AP. À INSERÇÃO PROFISSIONAL				6.279.449,00	5.289.465,75	1.738.672,23	84,2	27,7
b) (**) GIP - Gabinetes de Inserção Profissional	653	294	45,0	6.279.449,00	5.289.465,75	1.738.672,23	84,2	27,7
a) (**) Informação e Orientação Profissional		73.519		180.500,00	39.852,01	27.590,01	22,1	15,3
Certificação Profissional				130.800,00	2.206,44	2.206,44	1,7	1,7
Estudos e Investigação				327.925,00	215.250,00	64.575,00	65,6	19,7
Processos e Métodos Didáticos				50.000,00	0,00	0,00	0,0	0,0
Regime Prest. Desemp. - DL nº220 de 03/11/2006				3.589.568,00	3.116.222,92	1.829.566,51	86,8	51,0
COLOCAÇÃO	75.200	32.245	42,9	172.650,00	82.276,24	70.489,45	47,7	40,8
(***) Prod. de Instrumentos Téc. de Sup. à Actividade de Colocação	75.200	32.245	42,9	0,00	0,00	0,00		
COLOCAÇÃO EXTERNA				172.650,00	82.276,24	70.489,45	47,7	40,8
Rede Eures				172.650,00	82.276,24	70.489,45	47,7	40,8
PRESTAÇÕES TÉCNICAS - METODOLOGIA PNE				31.884,00	13.669,50	511,36	42,9	1,6
INSERJOVEM				11.610,00	5.404,27	13,97	46,5	0,1
REAGE				20.274,00	8.265,23	497,39	40,8	2,5
MODERNIZAÇÃO DO SERVIÇO PÚBLICO DE EMPREGO				3.247.950,00	543.699,92	215.513,54	16,7	6,6
Modern. do SPE: Proj. LSE (Livre Serv. P/ Emprego)				3.247.950,00	543.699,92	215.513,54	16,7	6,6
PROG. 4 - RELAÇÕES C/EXTERIOR E ARTICULAÇÃO COM OUTRAS ENTIDADES				16.224.707,00	11.024.062,01	7.491.228,92	67,9	46,2
AÇÕES CONJUNTAS COM OUTRAS ENTIDADES				11.327.899,00	9.328.721,69	6.437.289,90	82,4	56,8
Diálogo Social				600.000,00	218.732,04	218.732,04	36,5	36,5
Participação em Programas Comunitários				154.753,00	24.994,33	19.472,52	16,2	12,6
OUTRAS AÇÕES CONJUNTAS COM OUTRAS ENTIDADES				4.019.247,00	2.722.805,33	2.074.578,37	67,7	51,6
Concursos Diversos				1.576.247,00	557.429,88	510.613,46	35,4	32,4
Outras Ações				406.000,00	191.200,00	132.500,00	47,1	32,6
Cooperação IEFPP / Cooperativa António Sérgio				2.037.000,00	1.974.175,45	1.431.464,91	96,9	70,3

DESIGNAÇÃO DA DESPESA	Execução Física			Execução Financeira (Un.: Euros)				
	Meta a)	Abrangidos b)	Grau Exec. b) / a)	Dotação a)	Cabimento b)	Pagamento c)	Grau Exec. b) / a)	Grau Exec. c) / a)
COOPERAÇÃO INSTITUCIONAL				6.553.899,00	6.362.189,99	4.124.506,97	97,1	62,9
Comissão para a Igualdade no Trabalho e no Emprego (CITE)				883.450,00	846.882,21	598.286,20	95,9	67,7
Serviços Sociais do MSST				586.936,00	586.936,00	342.379,31	100,0	58,3
Agência Nacional para a Aprendizagem ao Longo da Vida				517.000,00	516.205,00	516.205,00	99,8	99,8
Outros Serviços				798.100,00	643.753,78	469.395,52	80,7	58,8
Alto Comissariado p/Imigração e Minorias Étnicas				3.768.413,00	3.768.413,00	2.198.240,94	100,0	58,3
RELAÇÕES PÚBLICAS				3.014.294,00	1.148.689,88	552.403,22	38,1	18,3
Informação para o Exterior				1.629.280,00	719.969,92	159.460,95	44,2	9,8
Relação Direta com os Utentes				1.385.014,00	428.719,96	392.942,27	31,0	28,4
RELAÇÕES INTERNACIONAIS				1.882.514,00	546.650,44	501.535,80	29,0	26,6
Organizações Internacionais				413.289,00	178.384,53	178.384,53	43,2	43,2
COOPERAÇÃO BILATERAL C/ PALOPS				1.430.225,00	368.265,91	323.151,27	25,7	22,6
Cooperação Bilateral com Outros Países e Outras Atividades				39.000,00	0,00	0,00	0,0	0,0
PROG. 5 - GESTÃO E ORGANIZAÇÃO INTERNA				201.389.333,00	101.842.388,84	73.929.556,19	50,6	36,7
INFRAESTRUTURAS FÍSICAS				29.204.132,00	11.652.207,86	6.761.930,40	39,9	23,2
Centros de Emprego				8.249.980,00	5.165.104,54	3.316.261,48	62,6	40,2
Centros de Formação Profissional de Gestão Direta				11.742.074,00	5.148.102,58	2.834.022,18	43,8	24,1
Centros de Formação Profissional de Gestão Participada				5.321.700,00	377.008,07	358.517,47	7,1	6,7
Centro de Reabilitação Profissional de Gestão Direta				1.085.768,00	106.525,66	16.849,55	9,8	1,6
Centro de Reabilitação Profissional de Gestão Participada				250.000,00	90.000,00	90.000,00	36,0	36,0
Serviços de Coordenação Central e Regional				2.183.000,00	529.483,64	128.911,25	24,3	5,9
Outras Infraestruturas Físicas				371.610,00	235.983,37	17.368,47	63,5	4,7
Funcionamento, Organização e Gestão Internas				12.461.950,00	5.605.956,91	3.259.026,38	45,0	26,2
Funcionamento, Organização e Gestão Internas				12.446.578,00	5.595.927,67	3.252.805,78	45,0	26,1
FUNCIONAMENTO - POEFDS E POR				15.372,00	10.029,24	6.220,60	65,2	40,5
Funcionamento - POPH				15.372,00	10.029,24	6.220,60	65,2	40,5
RECURSOS HUMANOS				106.115.075,00	48.219.691,33	46.309.113,12	45,4	43,6
GESTÃO DE RECURSOS HUMANOS				105.285.594,00	48.018.235,71	46.212.350,36	45,6	43,9
Centros de Emprego				40.909.852,00	20.943.594,27	20.382.690,90	51,2	49,8
Centros de Formação Profissional				30.535.464,00	13.530.333,76	12.857.364,65	44,3	42,1
Centros de Reabilitação Profissional				884.945,00	336.007,06	327.084,39	38,0	37,0
Serviços de Coordenação Central e Regional				30.656.397,00	12.413.691,19	11.888.228,05	40,5	38,8
Pessoal Deslocado em Diversos Serviços				2.298.936,00	794.609,43	756.982,37	34,6	32,9
DESENVOLVIMENTO DOS RECURSOS HUMANOS				506.400,00	21.202,08	12.473,99	4,2	2,5
Formação Interna - Ações				506.400,00	21.202,08	12.473,99	4,2	2,5
Ação Social				323.081,00	180.253,54	84.288,77	55,8	26,1
INFORMATIZAÇÃO				10.967.791,00	5.941.755,33	2.128.058,94	54,2	19,4
Hardware				3.756.935,00	1.711.725,42	420.946,29	45,6	11,2
Software				5.167.356,00	2.742.734,71	863.591,36	53,1	16,7
Comunicação				1.981.000,00	1.474.401,84	833.145,58	74,4	42,1
Outros				62.500,00	12.893,36	10.375,71	20,6	16,6
INFORMAÇÃO CIENTÍFICA E DOCUMENTAÇÃO				323.242,00	125.838,54	55.737,08	38,9	17,2
INFORMAÇÃO CIENTÍFICA E DOCUMENTAÇÃO				323.242,00	125.838,54	55.737,08	38,9	17,2
Informação Científica e Técnica				62.310,00	9.886,20	7.645,53	15,9	12,3
Atividade Editorial				218.932,00	105.059,46	48.091,55	48,0	22,0
Informação Interna				42.000,00	10.892,88	0,00	25,9	0,0
GESTÃO DE CENTROS				42.317.143,00	30.296.938,87	15.415.690,27	71,6	36,4
Centros de Emprego				12.608.068,00	8.654.043,03	4.260.748,99	68,6	33,8
Centros de Formação Profissional				28.901.075,00	21.012.694,62	10.793.361,36	72,7	37,3
Centros de Reabilitação Profissional				808.000,00	630.201,22	361.579,92	78,0	44,7
PROG 6 - OUTROS				58.067.033,00	52.994.732,79	52.994.732,79	91,3	91,3
Saldo de Gerência				50.937.033,00	50.937.032,67	50.937.032,67	100,0	100,0
Restituições de Apoios Comunitários				2.100.000,00	2.057.700,12	2.057.700,12	98,0	98,0
Constituição de Reserva				5.030.000,00	0,00	0,00	0,0	0,0
ORGANISMO INTERMÉDIO	6.320	6.200	98,1	1.272.409,00	1.272.408,28	1.272.408,28	100,0	100,0
TOTAL				967.505.872,00	509.826.744,32	299.806.248,57	52,7	31,0

(*) Número de pessoas envolvidas em componentes de medidas (ex.: majorações em ILE) cuja meta já está contemplada na medida principal.

(**) A execução física destas medidas não é contabilizada em número de abrangidos ou pessoas apoiadas, pelo que não pode ser adicionada à execução das restantes medidas.

(***) Este número inclui as colocações de desempregados e empregados

(1) Inclui a atividade realizada no âmbito das Iniciativas Locais de Emprego - Serviços de Apoio à Família

Metas e Execução Física Agregadas por:

Pessoas:	657.656	332.374
a) Informação e Orientação Profissional:		73.519
b) Estruturas:	653	294
c) Feiras:	85	3
d) Cooperativas (Investimento):	4	
f) Prémios de Igualdade de Oportunidades		
g) Programa de Apoio à Iniciativa Privada (PAIPS)		

SÍNTESE DA EXECUÇÃO FINANCEIRA
RECEITA

Valores acumulados a 31 de julho de 2012

DESIGNAÇÃO DA RECEITA	Previsão	Direito Reconhecido		Liquidação		Recebimento	
		Valor	%	Valor	%	Valor	%
RENDIMENTOS DA PROPRIEDADE	4.546.873,00	870.697,45	19,1	870.697,45	19,1	879.485,13	19,3
JUROS - SOCIEDADES E QUASE SOCIEDADES NÃO FINANCEIRAS	2.551.650,00	409.519,94	16,0	409.519,94	16,0	409.519,94	16,0
Privadas	2.551.650,00	409.519,94	16,0	409.519,94	16,0	409.519,94	16,0
JUROS - SOCIEDADES FINANCEIRAS	90.948,00	22,94	0,0	22,94	0,0	22,94	0,0
Bancos e outras instituições financeiras	90.948,00	22,94	0,0	22,94	0,0	22,94	0,0
JUROS - INSTITUIÇÕES SEM FINS LUCRATIVOS	20.250,00	5.428,15	26,8	5.428,15	26,8	5.428,15	26,8
JUROS - FAMÍLIAS	34.025,00	5.118,96	15,0	5.118,96	15,0	5.118,96	15,0
JUROS - ADMINISTRAÇÕES PÚBLICAS	1.850.000,00	450.607,46	24,4	450.607,46	24,4	459.395,14	24,8
TRANSFERÊNCIAS CORRENTES	903.229.667,00	348.253.702,47	38,6	348.253.702,47	38,6	348.253.702,47	38,6
SEGURANÇA SOCIAL	900.290.099,00	346.541.242,15	38,5	346.541.242,15	38,5	346.541.242,15	38,5
Participação portuguesa em projectos cofinanciados	44.685.874,00	880.343,16	2,0	880.343,16	2,0	880.343,16	2,0
Financiamento comunitário em projectos cofinanciados	374.604.225,00	105.160.918,99	28,1	105.160.918,99	28,1	105.160.918,99	28,1
Outras Transferências - Receitas Próprias	481.000.000,00	240.499.980,00	50,0	240.499.980,00	50,0	240.499.980,00	50,0
RESTO DO MUNDO	1.738.000,00	1.697.102,86	97,6	1.697.102,86	97,6	1.697.102,86	97,6
União Europeia - Instituições - Diversos	1.688.000,00	1.697.102,86	100,5	1.697.102,86	100,5	1.697.102,86	100,5
Países terceiros e organizações internacionais	50.000,00	0,00	0,0	0,00	0,0	0,00	0,0
ADMINISTRAÇÃO CENTRAL	1.185.568,00	0,00	0,0	0,00	0,0	0,00	0,0
Serviços e Fundos Autónomos	1.185.568,00	0,00	0,0	0,00	0,0	0,00	0,0
SOCIEDADES E QUASE SOCIEDADES NÃO FINANCEIRAS	16.000,00	15.357,46	96,0	15.357,46	96,0	15.357,46	96,0
Públicas	16.000,00	15.357,46	96,0	15.357,46	96,0	15.357,46	96,0
VENDA DE BENS E SERVIÇOS CORRENTES	1.451.480,00	150.082,77	10,3	150.082,77	10,3	149.584,28	10,3
VENDA DE BENS	66.880,00	5.740,37	8,6	5.740,37	8,6	5.458,72	8,2
Publicações e impressos	15.840,00	396,53	2,5	396,53	2,5	396,53	2,5
Bens inutilizados	9.290,00	1.214,05	13,1	1.214,05	13,1	932,40	10,0
Produtos agrícolas e pecuários	6.100,00	1.076,43	17,6	1.076,43	17,6	1.076,43	17,6
Desperdícios, resíduos e refugos	25.500,00	2.581,68	10,1	2.581,68	10,1	2.581,68	10,1
Outros	10.150,00	471,68	4,6	471,68	4,6	471,68	4,6
SERVIÇOS	1.318.200,00	115.249,73	8,7	115.249,73	8,7	115.032,89	8,7
Alimentação e alojamento	71.650,00	1.655,58	2,3	1.655,58	2,3	1.429,62	2,0
Outros	1.246.550,00	113.594,15	9,1	113.594,15	9,1	113.603,27	9,1
RENDAS	66.400,00	29.092,67	43,8	29.092,67	43,8	29.092,67	43,8
Edifícios	66.400,00	29.092,67	43,8	29.092,67	43,8	29.092,67	43,8
OUTRAS RECEITAS CORRENTES	4.108.147,00	1.455.266,70	35,4	1.455.266,70	35,4	1.873.605,78	45,6
OUTRAS	4.108.147,00	1.455.266,70	35,4	1.455.266,70	35,4	1.873.605,78	45,6
VENDA DE BENS DE INVESTIMENTO	19.110,00	2.521,50	13,2	2.521,50	13,2	2.521,50	13,2
OUTROS BENS DE INVESTIMENTO	19.110,00	2.521,50	13,2	2.521,50	13,2	2.521,50	13,2
Sociedades e quase-sociedades não financeiras	19.010,00	2.521,50	13,3	2.521,50	13,3	2.521,50	13,3
Famílias	100,00	0,00	0,0	0,00	0,0	0,00	0,0
ACTIVOS FINANCEIROS	14.837.542,00	3.311.890,08	22,3	3.311.890,08	22,3	3.311.890,08	22,3
EMPRÉSTIMOS A MÉDIO E LONGO PRAZOS	14.837.542,00	3.311.890,08	22,3	3.311.890,08	22,3	3.311.890,08	22,3
Sociedades e quase sociedades não financeiras	7.146.342,00	1.199.590,94	16,8	1.199.590,94	16,8	1.199.590,94	16,8
Instituições sem fins lucrativos	2.028.300,00	333.561,61	16,4	333.561,61	16,4	333.561,61	16,4
Famílias	5.638.900,00	1.758.804,40	31,2	1.758.804,40	31,2	1.758.804,40	31,2
Adm. Públicas - Adm. Local - Continente	24.000,00	19.933,13	83,1	19.933,13	83,1	19.933,13	83,1
OUTRAS RECEITAS DE CAPITAL	24.155,00	2.865,00	11,9	2.865,00	11,9	2.865,00	11,9
OUTRAS	24.155,00	2.865,00	11,9	2.865,00	11,9	2.865,00	11,9
Outras	21.255,00	2.865,00	13,5	2.865,00	13,5	2.865,00	13,5
Indemnizações	2.900,00	0,00	0,0	0,00	0,0	0,00	0,0
REPOSIÇÕES NÃO ABATIDAS NOS PAGAMENTOS	6.926.700,00	1.995.407,12	28,8	1.995.407,12	28,8	1.942.341,12	28,0
SALDO DA GERÊNCIA ANTERIOR	103.671.017,00	0,00	0,0	0,00	0,0	0,00	0,0
SALDO ORÇAMENTAL	103.671.017,00	0,00	0,0	0,00	0,0	0,00	0,0
Na posse do serviço	103.671.017,00	0,00	0,0	0,00	0,0	0,00	0,0
TOTAL	1.038.814.691,00	356.042.433,09	34,27	356.042.433,09	34,27	356.415.995,36	34,31

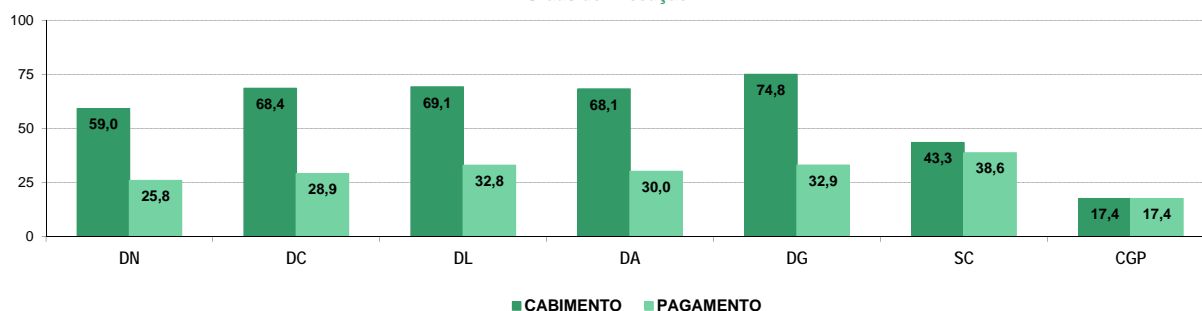
SÍNTESE DA EXECUÇÃO FINANCEIRA

DESPESA

Valores acumulados a 31 de julho de 2012

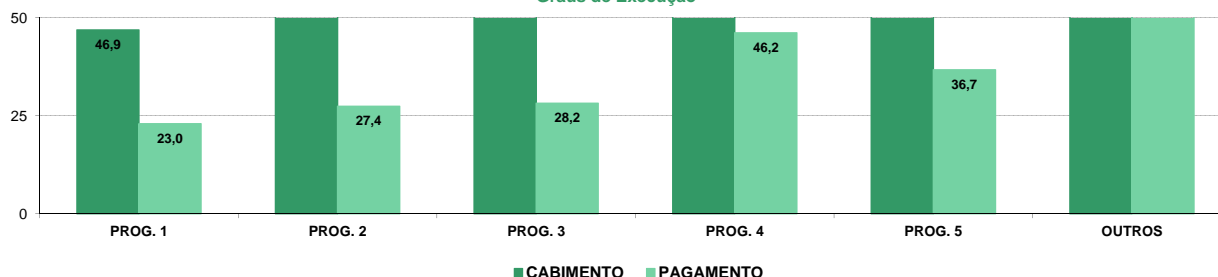
EXECUÇÃO FINANCEIRA POR ORÇAMENTO PARCELAR	Execução Financeira				
	Dotação a)	Cabimento b)	Pagamento c)	Grau Exec. b) / a)	Grau Exec. c) / a)
Total IEFP, I.P. + CGP	967.505.872,00	509.826.744,32	299.806.248,57	52,7	31,0
Delegação Regional do Norte	212.654.722,00	125.533.434,31	54.846.459,78	59,0	25,8
Delegação Regional do Centro	86.958.336,00	59.487.656,98	25.167.022,69	68,4	28,9
Delegação Regional de Lisboa e Vale do Tejo	170.713.819,00	117.909.853,32	55.993.215,96	69,1	32,8
Delegação Regional do Alentejo	46.535.244,00	31.700.653,32	13.940.889,65	68,1	30,0
Delegação Regional do Algarve	23.778.514,00	17.797.808,86	7.816.515,45	74,8	32,9
Serviços Centrais	320.403.515,00	138.890.125,71	123.553.423,82	43,3	38,6
Centros de Gestão Participada	106.461.722,00	18.507.211,82	18.488.721,22	17,4	17,4
Promotores Externos	1.206.244,00	69.947,34	69.947,34		
TOTAL	968.712.116,00	509.896.691,66	299.876.195,91	52,6	31,0

Execução Financeira por Orçamento Parcelar
Graus de Execução



EXECUÇÃO FINANCEIRA POR PROGRAMA	Execução Financeira				
	Dotação a)	Cabimento b)	Pagamento c)	Grau Exec. b) / a)	Grau Exec. c) / a)
PROG. 1 - INTERV. ESTRUT. NOS DOMÍNIOS DO EMPREGO E DA FORM. PROF.	567.634.084,00	266.147.451,16	130.299.456,01	46,9	23,0
PROG. 2 - INTEGRAÇÃO ECON. E SOCIAL DOS GRUPOS SOCIAIS DESFAV.	108.907.580,00	67.243.058,46	29.869.741,84	61,7	27,4
PROG. 3 - INTERV. PARA A ORG. E GESTÃO DO MERC. EMP. E DA FORM. PROF.	14.010.726,00	9.302.642,78	3.949.124,54	66,4	28,2
PROG. 4 - RELAÇÕES C/EXTERIOR E ARTICULAÇÃO COM OUTRAS ENTIDADES	16.224.707,00	11.024.062,01	7.491.228,92	67,9	46,2
PROG. 5 - GESTÃO E ORGANIZAÇÃO INTERNA	201.389.333,00	101.842.388,84	73.929.556,19	50,6	36,7
PROG. 6 - OUTROS	58.067.033,00	52.994.732,79	52.994.732,79	91,3	91,3
ORGANISMO INTERMÉDIO	1.272.409,00	1.272.408,28	1.272.408,28	100,0	100,0
TOTAL	967.505.872,00	509.826.744,32	299.806.248,57	52,7	31,0

Execução Financeira por Programas
Graus de Execução

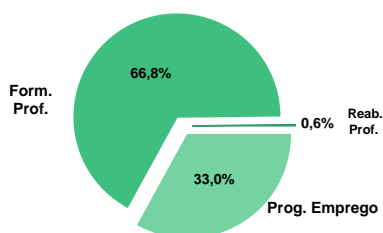


DELEGAÇÃO REGIONAL DO NORTE
EXECUÇÃO FÍSICA E FINANCEIRA

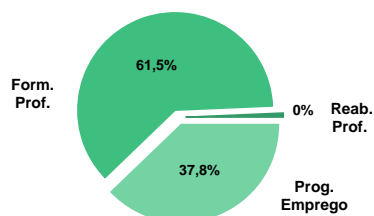
Valores acumulados a 31 de julho de 2012

ÁREAS DE INTERVENÇÃO	Execução Física			Execução Financeira (Un.: Euros)			
	Meta	Abrangidos	Grau Exec.	Dotação	Cabimento	Pagamento	Grau Exec.
EMPREGO	100.399	32.878	32,7	112.468.227,00	63.802.003,00	18.740.463,28	16,7
Programas de Emprego	74.154	22.189	29,9	112.468.227,00	63.802.003,00	18.740.463,28	16,7
Colocações	26.245	10.689	40,7	0,00	0,00	0,00	
Colocações de Desempregados	-	9.696	-	-	-	-	-
Colocações de Empregados	-	993	-	-	-	-	-
Outras Medidas				0,00	0,00	0,00	
FORMAÇÃO PROFISSIONAL	102.966	44.928	43,6	81.280.670,00	49.224.640,83	30.465.441,87	37,5
REABILITAÇÃO PROFISSIONAL	699	126	18,0	1.046.465,00	798.788,43	338.502,73	42,4
TOTAL	204.064	77.932	38,2	194.795.362,00	113.825.432,26	49.544.407,88	25,4
Informação e Orientação Profissional		11.139		0,00	0,00	0,00	

Abrangidos - Peso relativo



Pagamento - Peso relativo


MEDIDAS / PROGRAMAS COM MAIOR PESO RELATIVO

EXECUÇÃO FÍSICA	METAS	ABRANGIDOS	GRAU
Formação Modular	61.180	26.682	43,6
Contrato Emprego Inserção	23.000	10.288	44,7
Estímulo 2012	15.295	1.002	6,6
Cursos Educação e Formação de Adultos	13.500	7.217	53,5
Estágios Profissionais - Port. 92/2011	8.800	6.262	71,2
Passaporte Emprego	8.227		0,0
Reconhec. e Validação de Competências	8.000	600	7,5
Sist. Aprendizagem - Entidades Externas	8.000	5.729	71,6
Sist. de Aprendizagem - Gestão Direta	6.118	1.651	27,0
Contrato Emprego Inserção +	5.000	2.141	42,8

EXECUÇÃO FINANCEIRA	DOTAÇÃO	CABIMENTO	PAGAMENTO	GRAU PAGAM
Estágios Profissionais - Port. 92/2011	59.980.019,00	31.598.542,51	8.380.385,31	14,0
Sist. Aprendizagem - Entidades Externas	30.000.000,00	14.832.969,46	13.205.310,10	44,0
Cursos Educação e Formação de Adultos	24.999.250,00	21.223.606,19	10.299.214,95	41,2
Estímulo 2012	16.151.540,00	1.631.120,40	154.272,96	1,0
Contrato Emprego Inserção +	10.227.356,00	8.705.092,81	2.182.814,53	21,3
Sist. de Aprendizagem - Gestão Direta	9.000.000,00	5.347.022,98	2.458.599,13	27,3
Sist. de Aprendizagem - Gestão Direta	9.000.000,00	5.347.022,98	2.458.599,13	27,3
Estágios Profissionais	6.590.919,00	6.337.709,42	2.463.875,09	37,4
Cursos Educação e Form. de Jovens	4.500.000,00	1.855.595,38	914.728,66	20,3
Estágios Profissionais de níveis III e IV	3.738.108,00	3.572.930,85	1.465.637,75	39,2

PROGRAMAS DE EMPREGO	Execução Física			Execução Financeira (Un.: Euros)			
	Meta	Abrangidos	Grau Exec.	Dotação	Cabimento	Pagamento	Grau Exec.
PROGRAMAS DE FORMAÇÃO E EMPREGO	23.521	6.982	29,7	72.584.016,00	43.518.139,28	13.040.469,47	18,0
Bolsas de Formação da Iniciativa do Trabalhador	67	45	67,2	185.842,00	20.369,29	14.899,00	8,0
Cheque Formação				0,00	0,00	0,00	
Estágios Profissionais - Port. 268/1997				2.965,00	2.964,67	2.964,67	100,0
Estágios Profissionais na Administração Pública				0,00	0,00	0,00	
Estágios Profissionais - INOV-JOVEM	2	1	50,0	130.504,00	123.838,73	42.477,17	32,5
Estágios Profissionais - INOV-SOCIAL	112	99	88,4	915.659,00	882.369,92	315.485,74	34,5
Estágios Profissionais - INOV EXPORT				0,00	0,00	0,00	
Estágios Profissionais	323	191	59,1	6.590.919,00	6.337.709,42	2.463.875,09	37,4
Estágios Qualificação-Emprego	71	52	73,2	1.040.000,00	979.413,89	354.744,74	34,1
Estágios Profissionais de níveis III e IV	401	332	82,8	3.738.108,00	3.572.930,85	1.465.637,75	39,2
Estágios Profissionais - Port. 92/2011	8.800	6.262	71,2	59.980.019,00	31.598.542,51	8.380.385,31	14,0
IMPULSO JOVEM	13.745		0,0	0,00	0,00	0,00	
Passaporte Emprego	8.227		0,0	0,00	0,00	0,00	
Passaporte Emprego - Agricultura	2.268		0,0	0,00	0,00	0,00	
Passaporte Emprego - Economia Social	2.645		0,0	0,00	0,00	0,00	
Passaporte Emprego - Associações Juvenis	605		0,0	0,00	0,00	0,00	
CRIAÇÃO DE EMPREGO E EMPRESAS	21.072	1.644	7,8	19.241.559,00	3.020.593,43	550.504,62	2,9
(1) (*) Programa de Estímulo à Oferta de Emprego - Investimento		11		1.150.000,00	867.189,77	200.825,93	17,5
(1) ILE - Criação de Postos de Trabalho		15		350.000,00	331.090,65	97.883,01	28,0
(1) (*) ILE - Majorações		3		34.000,00	29.479,55	5.994,21	17,6
Apoios à Contratação		1		0,00	0,00	0,00	
(**) Prémio de Igualdade de Oportunidades - Majorações				27.531,00	8.758,90	0,00	0,0
APE - Apoios à criação do Próprio Emprego - PAECPE	568	461	81,2	1.400.000,00	99.963,98	69.780,14	5,0
Prémio de Colocação	5	1	20,0	5.032,00	2.515,32	2.515,32	50,0
Apoios à Contratação para Jovens	5	117	2.340,0	0,00	0,00	0,00	
Apoios à Contratação para Adultos e Públicos Específicos	5	24	480,0	0,00	0,00	0,00	
Linha de Apoio à Criação de Empresas e de Emprego	2.200		0,0	42.989,00	38.097,53	10.593,69	24,6
Economia Social - Criação de PT				0,00	0,00	0,00	
Estímulo 2012	15.295	1.002	6,6	16.151.540,00	1.631.120,40	154.272,96	1,0
IMPULSO JOVEM	2.771		0,0	0,00	0,00	0,00	
Apoios à Contratação via Reembolso da TSU	2.771		0,0	0,00	0,00	0,00	
Promoção do Artesanato - Artesãos	219	23	10,5	50.000,00	12.377,33	8.639,36	17,3
PRODESCOOP - Cooperativas - Criação de Postos de Trabalho	4		0,0	30.467,00	0,00	0,00	0,0
MERCADO SOCIAL DE EMPREGO	29.115	13.178	45,3	14.960.834,00	12.919.618,08	3.637.221,13	
(*) Empresas de Inserção - Investimento	39	5	12,8	205.468,00	2.946,95	2.946,95	1,4
Empresas de Inserção - Profissionalização	1.093	745	68,2	2.524.907,00	2.515.875,26	1.012.265,07	40,1
(*) Empresas de Inserção - Formação	371	17	4,6	346.000,00	344.739,53	116.183,82	33,6
Empresas de Inserção - Prémio Integração	22	4	18,2	45.279,00	35.214,48	30.183,84	66,7
Contrato Emprego Inserção	23.000	10.288	44,7	1.611.824,00	1.315.749,05	292.826,92	18,2
Contrato Emprego Inserção +	5.000	2.141	42,8	10.227.356,00	8.705.092,81	2.182.814,53	21,3
OUTRAS MEDIDAS DE PROMOÇÃO DO EMPREGO	446	385	86,3	2.583.154,00	1.894.194,79	720.858,63	27,9
FUNDO DE AJUSTAMENTO À GLOBALIZAÇÃO - FEG							
Apoios à Autocolocação	353	69	19,5	1.523.000,00	896.982,79	316.707,87	20,8
Apoios à Inserção	145	26	17,9	180.000,00	75.459,60	44.437,32	24,7
Apoio ao Empreendedorismo	34	4	11,8	490.000,00	362.302,19	51.318,94	10,5
Planos de Integração	53	24	45,3	490.000,00	270.392,57	69.155,46	14,1
Prática em Contexto de Trabalho	5	1	20,0	7.000,00	6.908,00	6.778,27	96,8
Apoios à Contratação	58	5	8,6	200.000,00	121.993,02	90.551,52	45,3
Bolsa de Formação	58	9	15,5	156.000,00	59.927,41	54.466,36	34,9
PROGRAMA VIDA - EMPREGO	93	316	339,8	1.060.154,00	997.212,00	404.150,76	38,1
Estágios de Integração Socioprofissional	44	125	284,1	450.000,00	412.214,25	194.730,33	43,3
Prémio de Integração Socioprofissional	5	41	820,0	25.154,00	0,00	0,00	0,0
Apoios ao Emprego	44	150	340,9	585.000,00	584.997,75	209.420,43	35,8
Apoios ao Autoemprego				0,00	0,00	0,00	
ESTRUTURAS E OUTROS APOIOS PARA PROMOÇÃO DO EMPREGO	-	-		3.098.664,00	2.449.457,42	791.409,43	25,5
(**) Promoção do Artesanato - Feiras	49	3	6,1	122.000,00	40.100,00	3.800,00	3,1
Prog. para a Promoção dos Ofícios e das Micro Empresas Artesanais - PPART				0,00	0,00	0,00	
(**) PRODESCOOP - Cooperativas - Investimento	3		0,0	29.346,00	0,00	0,00	0,0
PROM. DE EST. E SERV. DE AP. À INSERÇÃO PROFISSIONAL	-	-	-	2.947.318,00	2.409.357,42	787.609,43	26,7
(**) GIP - Gabinetes de Inserção Profissional	244	150	61,5	2.947.318,00	2.409.357,42	787.609,43	26,7
TOTAL	74.154	22.189	29,9	112.468.227,00	63.802.003,00	18.740.463,28	16,7

(*) Número de pessoas envolvidas em componentes de medidas (ex.: majorações em ILE) cuja meta já está contemplada na medida principal.

(**) A execução física destas medidas não é contabilizada em número de abrangidos ou pessoas apoiadas, pelo que não pode ser adicionada à execução das restantes medidas.

(1) Inclui a atividade realizada no âmbito das Iniciativas Locais de Emprego - Serviços de Apoio à Família

FORMAÇÃO PROFISSIONAL	Execução Física			Execução Financeira (Un.: Euros)			
	Meta	Abrangidos	Grau Exec.	Dotação	Cabimento	Pagamento	Grau Exec.
Sistema de Aprendizagem - Gestão Direta	6.118	1.651	27,0	9.000.000,00	5.347.022,98	2.458.599,13	27,3
Sistema de Aprendizagem - Entidades Externas	8.000	5.729	71,6	30.000.000,00	14.832.969,46	13.205.310,10	44,0
Sistema de Aprendizagem - Saldos				0,00	0,00	0,00	
Cursos de Educação e Formação de Jovens	3.278	688	21,0	4.500.000,00	1.855.595,38	914.728,66	20,3
Cursos de Especialização Tecnológica	52		0,0	30.000,00	0,00	0,00	0,0
Reconhecimento e Validação de Competências	8.000	600	7,5	700.000,00	287.009,48	152.733,79	21,8
Portugal Acolhe	200	93	46,5	50.000,00	29.919,91	16.497,85	33,0
Programa Qualificação-Emprego				0,00	0,00	0,00	
Formação Modular	61.180	26.682	43,6	9.000.000,00	3.970.694,09	2.318.387,69	25,8
Cursos de Educação e Formação de Adultos	13.500	7.217	53,5	24.999.250,00	21.223.606,19	10.299.214,95	41,2
Formação de Formadores	350	105	30,0	15.120,00	6.760,71	5.278,14	34,9
Formação para a Inclusão	2.288	2.163	94,5	2.886.300,00	1.621.703,52	1.045.332,45	36,2
IEFP, I.P. (Centros de Emprego + Centros de Form. Prof. de Gestão Direta)	102.966	44.928	43,6	81.180.670,00	49.175.281,72	30.416.082,76	37,5
Centros de Gestão Participada				0,00	0,00	0,00	
Ações em Cooperação com Outras Entidades				100.000,00	49.359,11	49.359,11	49,4
TOTAL	102.966	44.928	43,6	81.280.670,00	49.224.640,83	30.465.441,87	37,5

REABILITAÇÃO PROFISSIONAL DE PESSOAS COM DEFICIÊNCIAS E INCAPACIDADES	Execução Física			Execução Financeira (Un.: Euros)			
	Meta	Abrangidos	Grau Exec.	Dotação	Cabimento	Pagamento	Grau Exec.
Aval. e Orientação Prof. de Pessoas com Deficiências e Incapacidades				0,00	0,00	0,00	
Form. para Pessoas com Deficiências e Incapacidades - Ações em Cooperação				0,00	0,00	0,00	
Adaptação de Postos de Trabalho/Eliminação Barreiras Arquitectónicas	23		0,0	20.000,00	0,00	0,00	0,0
Centro de Emprego Protegido	83	63	75,9	358.639,00	358.583,06	247.375,06	69,0
Contrato de Emprego Apoiado em Entidades Empregadoras/Enclaves	15	9	60,0	56.000,00	26.015,04	1.407,32	2,5
Prémio de Mérito				0,00	0,00	0,00	
Apoio à Colocação e Acompanhamento Pós - Colocação	191		0,0	15.000,00	0,00	0,00	0,0
Sistema de Atribuição de Produtos de Apoio	240		0,0	10.000,00	0,00	0,00	0,0
Estágio de Inserção para Pessoas c/ Deficiências e Incapacidades	73	21	28,8	200.000,00	92.635,92	26.428,81	13,2
Contrato Emprego-Inserção p/ Pessoas c/ Deficiências e Incapacidades	74	33	44,6	386.826,00	321.554,41	63.291,54	16,4
Avaliação da Incapacidade Decorrente de Acidente de Trabalho				0,00	0,00	0,00	
Apoios a Manutenção e Reintegração de Pessoas com Incapacidade Decorrente de Acidente de Trabalho				0,00	0,00	0,00	
Centros e Unidades de Reabilitação Profissional				0,00	0,00	0,00	
Centros de Gestão Participada - Reabilitação				0,00	0,00	0,00	
Organismo Intermédio				0,00	0,00	0,00	
TOTAL	699	126	18,0	1.046.465,00	798.788,43	338.502,73	32,3

DESIGNAÇÃO DA DESPESA	Execução Física			Execução Financeira (Un.: Euros)				
	Meta a)	Abrangidos b)	Grau Exec. b) / a)	Dotação a)	Cabimento b)	Pagamento c)	Grau Exec. b) / a)	Grau Exec. c) / a)
PROG. 1 - INTERV. ESTRUT. NOS DOMÍNIOS DO EMPREGO E DA FORM. PROF.	145.624	51.460	35,3	171.894.291,00	95.078.752,81	43.331.591,38	55,3	25,2
PROMOÇÃO DA EMPREGABILIDADE E DO EMPREGO	126.620	49.642	39,2	150.863.266,00	91.064.956,77	42.405.941,64	60,4	28,1
PROM. A FORM. QUALIFICANTE E A TRANSIÇÃO P/A VIDA ATIVA	17.448	8.068	46,2	43.530.000,00	22.035.587,82	16.578.637,89	50,6	38,1
Sistema de Aprendizagem - Gestão Direta	6.118	1.651	27,0	9.000.000,00	5.347.022,98	2.458.599,13	59,4	27,3
Sistema de Aprendizagem - Entidades Externas	8.000	5.729	71,6	30.000.000,00	14.832.969,46	13.205.310,10	49,4	44,0
Sistema de Aprendizagem - Saldos				0,00	0,00	0,00		
Cursos de Educação e Formação de Jovens	3.278	688	21,0	4.500.000,00	1.855.595,38	914.728,66	41,2	20,3
Cursos de Especialização Tecnológica	52		0,0	30.000,00	0,00	0,00	0,0	0,0
FORMAÇÃO AO LONGO DA VIDA E ADAPTABILIDADE	69.447	27.420	39,5	9.935.842,00	4.307.992,77	2.502.518,33	43,4	25,2
Bolsas de Formação da Iniciativa do Trabalhador	67	45	67,2	185.842,00	20.369,29	14.899,00	11,0	8,0
Reconhecimento e Validação de Competências	8.000	600	7,5	700.000,00	287.009,48	152.733,79	41,0	21,8
Portugal Acolhe	200	93	46,5	50.000,00	29.919,91	16.497,85	59,8	33,0
Formação Modular	61.180	26.682	43,6	9.000.000,00	3.970.694,09	2.318.387,69	44,1	25,8
Programa Qualificação-Emprego				0,00	0,00	0,00		
Cheque Formação				0,00	0,00	0,00		
QUALIFICAÇÃO E INSERÇÃO PROF. PARA DESEMPREGADOS	23.095	14.054	60,9	96.351.261,00	63.715.167,53	22.966.822,51	66,1	23,8
Cursos de Educação e Formação de Adultos	13.500	7.217	53,5	24.999.250,00	21.223.606,19	10.299.214,95	84,9	41,2
Estágios Profissionais - Port. 268/1997				2.965,00	2.964,67	2.964,67	100,0	100,0
Estágios Profissionais na Administração Pública				0,00	0,00	0,00		
Estágios Profissionais	323	191	59,1	6.590.919,00	6.337.709,42	2.463.875,09	96,2	37,4
Estágios Profissionais - Qualificação Emprego	71	52	73,2	1.040.000,00	979.413,89	354.744,74	94,2	34,1
Estágios Profissionais de níveis III e IV	401	332	82,8	3.738.108,00	3.572.930,85	1.465.637,75	95,6	39,2
Estágios Profissionais - Port. 92/2011	8.800	6.262	71,2	59.980.019,00	31.598.542,51	8.380.385,31	52,7	14,0
PROGRAMA INOV	114	100	87,7	1.046.163,00	1.006.208,65	357.962,91	96,2	34,2
Estágios Profissionais - INOV-JOVEM	2	1	50,0	130.504,00	123.838,73	42.477,17	94,9	32,5
Estágios Profissionais - INOV-SOCIAL	112	99	88,4	915.659,00	882.369,92	315.485,74	96,4	34,5
Estágios Profissionais - INOV EXPORT				0,00	0,00	0,00		
IMPULSO JOVEM	16.516		0,0	0,00	0,00	0,00		
Apoios à Contratação via Reembolso da TSU	2.771		0,0	0,00	0,00	0,00		
Passaporte Emprego	8.227		0,0	0,00	0,00	0,00		
Passaporte Emprego - Agricultura	2.268		0,0	0,00	0,00	0,00		
Passaporte Emprego - Economia Social	2.645		0,0	0,00	0,00	0,00		
Passaporte Emprego - Associações Juvenis	605		0,0	0,00	0,00	0,00		
Impulso Jovem				0,00	0,00	0,00		
APOIO À CRIAÇÃO DE EMP. NO ÂMBITO DO DESENV. LOCAL E DA ECON. SOCIAL	18.654	1.713	9,2	20.915.905,00	3.957.676,22	871.012,49	18,9	4,2
APOIO AO INVEST. EM INIC. LOCAIS CRIADORAS DE EMPREGO				1.150.000,00	867.189,77	200.825,93	75,4	17,5
(1) (*) Programa de Estímulo à Oferta de Emprego - Investimento		11		1.150.000,00	867.189,77	200.825,93	75,4	17,5
APOIO À CRIAÇÃO DE EMPREGO E EMPRESAS	568	477	84,0	1.811.531,00	469.293,08	173.657,36	25,9	9,6
(1) ILE - Criação de Postos de Trabalho		15		350.000,00	331.090,65	97.883,01	94,6	28,0
(1) (*) ILE - Majorações		3		34.000,00	29.479,55	5.994,21	86,7	17,6
Apoios à Contratação		1		0,00	0,00	0,00		
f) (**) Prémio de Igualdade de Oportunidades - Majorações				27.531,00	8.758,90	0,00	31,8	0,0
Apoios à criação do Próprio Emprego - PAECE	568	461	81,2	1.400.000,00	99.963,98	69.780,14	7,1	5,0
APOIO À INT. NO MERCADO DE TRABALHO	17.510	1.144	6,5	16.199.561,00	1.671.733,25	167.381,97	10,3	1,0
Prémio de Colocação	5	1	20,0	5.032,00	2.515,32	2.515,32	50,0	50,0
Apoios à Contratação para Jovens	5	117	2.340,0	0,00	0,00	0,00		
Apoios a Contratação para Adultos e Públicos Específicos	5	24	480,0	0,00	0,00	0,00		
Linha de Apoio à Criação de Empresas e de Emprego	2.200		0,0	42.989,00	38.097,53	10.593,69	88,6	24,6
Economia Social - Criação de PT				0,00	0,00	0,00		
Estímulo 2012	15.295	1.002	6,6	16.151.540,00	1.631.120,40	154.272,96	10,1	1,0
APOIOS À PROMOÇÃO DO ARTESANATO	219	23	10,5	172.000,00	52.477,33	12.439,36	30,5	7,2
Promoção do Artesanato - Artesãos	219	23	10,5	50.000,00	12.377,33	8.639,36	24,8	17,3
c) (**) Promoção do Artesanato - Feiras	49	3	6,1	122.000,00	40.100,00	3.800,00	32,9	3,1
Prog. para a Promoção dos Ofícios e das Micro Empresas Artesanais - PPART				0,00	0,00	0,00		
APOIO AO DESENVOLVIMENTO COOPERATIVO	4		0,0	59.813,00	0,00	0,00	0,0	0,0
d) (**) PRODESCOOP - Cooperativas - Investimento	3		0,0	29.346,00	0,00	0,00	0,0	0,0
PRODESCOOP - Cooperativas - Criação de Postos de Trabalho	4		0,0	30.467,00	0,00	0,00	0,0	0,0
FUNDO EUROPEU DE AJUSTAMENTO À GLOBALIZAÇÃO - FEG	353	69	19,5	1.523.000,00	896.982,79	316.707,87	58,9	20,8
Apoios à Autocolocação	145	26	17,9	180.000,00	75.459,60	44.437,32	41,9	24,7
Apoio à Inserção				0,00	0,00	0,00		
Apoio ao Empreendedorismo	34	4	11,8	490.000,00	362.302,19	51.318,94	73,9	10,5
Planos de Integração	53	24	45,3	490.000,00	270.392,57	69.155,46	55,2	14,1
Prática em Contexto de Trabalho	5	1	20,0	7.000,00	6.908,00	6.778,27	98,7	96,8
Apoios à Contratação	58	5	8,6	200.000,00	121.993,02	90.551,52	61,0	45,3
Bolsa de Formação - FEG	58	9	15,5	156.000,00	59.927,41	54.466,36	38,4	34,9
FORMAÇÃO DE AGENTES DA POLÍTICA DE EMPREGO	350	105	30,0	15.120,00	6.760,71	5.278,14	44,7	34,9
FORMAÇÃO DE AGENTES DA POLÍTICA DE EMPREGO	350	105	30,0	15.120,00	6.760,71	5.278,14	44,7	34,9
Formação de Formadores	350	105	30,0	15.120,00	6.760,71	5.278,14	44,7	34,9
AÇÕES EM COOPERAÇÃO				100.000,00	49.359,11	49.359,11	49,4	49,4
Centros de Gestão Participada				0,00	0,00	0,00		
Ações em Cooperação com Outras Entidades				100.000,00	49.359,11	49.359,11	49,4	49,4

DESIGNAÇÃO DA DESPESA	Execução Física			Execução Financeira (Un.: Euros)				
	Meta a)	Abrangidos b)	Grau Exec. b) / a)	Dotação a)	Cabimento b)	Pagamento c)	Grau Exec. b) / a)	Grau Exec. c) / a)
PROG. 2 - INTEGRAÇÃO ECON. E SOCIAL DOS GRUPOS SOCIAIS DESFAV.	32.195	15.783	49,0	19.953.753,00	16.337.322,03	5.425.207,07	81,9	27,2
PROMOVER O EMP. E A EMPREGABILIDADE DOS GRUPOS PART. DESFAVORECIDOS	32.195	15.783	49,0	19.953.753,00	16.337.322,03	5.425.207,07	81,9	27,2
AÇÕES DE DESENV.PESSOAL E PROF. PESSOAS C/DEFICIÊNCIAS E INCAPACIDADES				0,00	0,00	0,00		
Aval. e Orientação Prof. de Pessoas com Deficiências e Incapacidades				0,00	0,00	0,00		
Form. para Pessoas com Deficiências e Incapacidades - Ações em Cooperação				0,00	0,00	0,00		
APOIOS AO EMPREGO E CONTRATAÇÃO PESSOAS C/DEFICIÊNCIAS E INCAPACIDADES	699	126	18,0	1.046.465,00	798.788,43	338.502,73	76,3	32,3
Adaptação de Postos de Trabalho/Eliminação Barreiras Arquitectónicas	23		0,0	20.000,00	0,00	0,00	0,0	0,0
Centro de Emprego Protegido	83	63	75,9	358.639,00	358.583,06	247.375,06	100,0	69,0
Contrato de Emprego Apoiado em Entidades Empregadoras/Enclaves	15	9	60,0	56.000,00	26.015,04	1.407,32	46,5	2,5
Prémio de Mérito				0,00	0,00	0,00		
Apoio à Colocação e Acompanhamento Pós - Colocação	191		0,0	15.000,00	0,00	0,00	0,0	0,0
Sistema de Atribuição de Produtos de Apoio	240		0,0	10.000,00	0,00	0,00	0,0	0,0
Estágio de Inserção para Pessoas c/ Deficiências e Incapacidades	73	21	28,8	200.000,00	92.635,92	26.428,81	46,3	13,2
Contrato Emprego-Inserção p/ Pessoas c/ Deficiências e Incapacidades	74	33	44,6	386.826,00	321.554,41	63.291,54	83,1	16,4
Avaliação da Incapacidade Decorrente de Acidente de Trabalho				0,00	0,00	0,00		
Apoios a Manutenção e Reintegração de Pessoas com Incapacidade Decorrente de Aciden				0,00	0,00	0,00		
ACÇÕES DE FORM. PROF. DE GRUPOS DESFAVORECIDOS	2.288	2.163	94,5	2.886.300,00	1.621.703,52	1.045.332,45	56,2	36,2
Formação para a Inclusão	2.288	2.163	94,5	2.886.300,00	1.621.703,52	1.045.332,45	56,2	36,2
PROGRAMA VIDA - EMPREGO	93	316	339,8	1.060.154,00	997.212,00	404.150,76	94,1	38,1
Estágios de Integração Socioprofissional	44	125	284,1	450.000,00	412.214,25	194.730,33	91,6	43,3
Prémio de Integração Socioprofissional	5	41	820,0	25.154,00	0,00	0,00	0,0	0,0
Apoios ao Emprego	44	150	340,9	585.000,00	584.997,75	209.420,43	100,0	35,8
Apoios ao Autoemprego				0,00	0,00	0,00		
DESENV. A REDE DE EQUIP. E SERV. DE PROMOÇÃO E DESENV.SOCIAL				0,00	0,00	0,00		
Centros e Unidades de Reabilitação Profissional				0,00	0,00	0,00		
DINAMIZAÇÃO E PROMOÇÃO DO MERCADO SOCIAL DE EMPREGO	29.115	13.178	45,3	14.960.834,00	12.919.618,08	3.637.221,13	86,4	24,3
(*) Empresas de Inserção - Investimento	39	5	12,8	205.468,00	2.946,95	2.946,95	1,4	1,4
Empresas de Inserção - Profissionalização	1.093	745	68,2	2.524.907,00	2.515.875,26	1.012.265,07	99,6	40,1
(*) Empresas de Inserção - Formação	371	17	4,6	346.000,00	344.739,53	116.183,82	99,6	33,6
Empresas de Inserção - Prémio Integração	22	4	18,2	45.279,00	35.214,48	30.183,84	77,8	66,7
Contrato Emprego Inserção	23.000	10.288	44,7	1.611.824,00	1.315.749,05	292.826,92	81,6	18,2
Contrato Emprego Inserção +	5.000	2.141	42,8	10.227.356,00	8.705.092,81	2.182.814,53	85,1	21,3
Centros de Gestão Participada - Reabilitação				0,00	0,00	0,00		
PROG. 3 - INTERV. PARA A ORG.E GESTÃO DO MERC EMP.E DA FORM. PROF.	26.245	10.689	40,7	4.612.318,00	3.647.761,90	1.374.284,33	79,1	29,8
DESENV. E MODERNIZAÇÃO DAS ESTRUTURAS E SERV. DE APOIO AO EMP. E FORM.				4.607.318,00	3.646.402,26	1.374.284,33	79,1	29,8
PROM. DE EST. E SERV. DE AP. À INSERÇÃO PROFISSIONAL				2.947.318,00	2.409.357,42	787.609,43	81,7	26,7
b) (**) GIP - Gabinetes de Inserção Profissional	244	150	61,5	2.947.318,00	2.409.357,42	787.609,43	81,7	26,7
a) (**) Informação e Orientação Profissional		11.139		0,00	0,00	0,00		
Certificação Profissional				60.000,00	0,00	0,00	0,0	0,0
Estudos e Investigação				0,00	0,00	0,00		
Processos e Métodos Didáticos				0,00	0,00	0,00		
Regime Prest. Desemp. - DL nº220 de 03/11/2006				1.600.000,00	1.237.044,84	586.674,90	77,3	36,7
COLOCAÇÃO	26.245	10.689	40,7	0,00	0,00	0,00		
(***) Prod. de Instrumentos Téc. de Sup. à Atividade de Colocação	26.245	10.689	40,7	0,00	0,00	0,00		
COLOCAÇÃO EXTERNA				0,00	0,00	0,00		
Rede Eures				0,00	0,00	0,00		
PRESTAÇÕES TÉCNICAS - METODOLOGIA PNE				5.000,00	1.359,64	0,00	27,2	0,0
INSERJOVEM				2.500,00	669,82	0,00	26,8	0,0
REAGE				2.500,00	689,82	0,00	27,6	0,0
MODERNIZAÇÃO DO SERVIÇO PÚBLICO DE EMPREGO				0,00	0,00	0,00		
Modern. do SPE: Proj. LSE (Livre Serv. P/ Emprego)				0,00	0,00	0,00		
PROG. 4 - RELAÇÕES C/EXTERIOR E ARTICULAÇÃO COM OUTRAS ENTIDADES				368.262,00	87.186,70	57.351,51	23,7	15,6
AÇÕES CONJUNTAS COM OUTRAS ENTIDADES				127.568,00	16.707,25	12.555,19	13,1	9,8
Diálogo Social				0,00	0,00	0,00		
Participação em Programas Comunitários				28.000,00	5.425,95	2.172,69	19,4	7,8
OUTRAS AÇÕES CONJUNTAS COM OUTRAS ENTIDADES				99.568,00	11.281,30	10.382,50	11,3	10,4
Concursos Diversos				99.568,00	11.281,30	10.382,50	11,3	10,4
Outras Ações				0,00	0,00	0,00		
Cooperação IEFP / Cooperativa António Sérgio				0,00	0,00	0,00		

DESIGNAÇÃO DA DESPESA	Execução Física			Execução Financeira (Un.: Euros)				
	Meta a)	Abrangidos b)	Grau Exec. b) / a)	Dotação a)	Cabimento b)	Pagamento c)	Grau Exec. b) / a)	Grau Exec. c) / a)
COOPERAÇÃO INSTITUCIONAL				0,00	0,00	0,00		
Comissão para a Igualdade no Trabalho e no Emprego (CITE)				0,00	0,00	0,00		
Serviços Sociais do MSST				0,00	0,00	0,00		
Agência Nacional para a Aprendizagem ao Longo da Vida				0,00	0,00	0,00		
Outros Serviços				0,00	0,00	0,00		
Alto Comissariado p/Imigração e Minorias Étnicas				0,00	0,00	0,00		
RELAÇÕES PÚBLICAS				240.694,00	70.479,45	44.796,32	29,3	18,6
Informação para o Exterior				38.030,00	9.591,89	608,85	25,2	1,6
Relação Direta com os Utentes				202.664,00	60.887,56	44.187,47	30,0	21,8
RELAÇÕES INTERNACIONAIS				0,00	0,00	0,00		
Organizações Internacionais				0,00	0,00	0,00		
COOPERAÇÃO BILATERAL C/ PALOPS				0,00	0,00	0,00		
Cooperação Bilateral com Outros Países e Outras Atividades				0,00	0,00	0,00		
PROG. 5 - GESTÃO E ORGANIZAÇÃO INTERNA				15.826.098,00	10.382.410,87	4.658.025,49	65,6	29,4
INFRAESTRUTURAS FÍSICAS				1.604.741,00	219.492,67	30.514,62	13,7	1,9
Centros de Emprego				300.000,00	99.908,23	9.490,60	33,3	3,2
Centros de Formação Profissional de Gestão Direta				1.229.741,00	115.046,28	16.594,10	9,4	1,3
Centros de Formação Profissional de Gestão Participada				0,00	0,00	0,00		
Centro de Reabilitação Profissional de Gestão Direta				0,00	0,00	0,00		
Centro de Reabilitação Profissional de Gestão Participada				0,00	0,00	0,00		
Serviços de Coordenação Central e Regional				75.000,00	4.538,16	4.429,92	6,1	5,9
Outras Infraestruturas Físicas				0,00	0,00	0,00		
Funcionamento, Organização e Gestão Internas				1.433.925,00	614.795,49	321.588,39	42,9	22,4
Funcionamento, Organização e Gestão Internas				1.433.925,00	614.795,49	321.588,39	42,9	22,4
FUNCIONAMENTO - POEFDs E POR				0,00	0,00	0,00		
Funcionamento - POPH				0,00	0,00	0,00		
RECURSOS HUMANOS				18.000,00	16.119,23	8.593,90	89,6	47,7
GESTÃO DE RECURSOS HUMANOS				0,00	0,00	0,00		
Centros de Emprego				0,00	0,00	0,00		
Centros de Formação Profissional				0,00	0,00	0,00		
Centros de Reabilitação Profissional				0,00	0,00	0,00		
Serviços de Coordenação Central e Regional				0,00	0,00	0,00		
Pessoal Deslocado em Diversos Serviços				0,00	0,00	0,00		
DESENVOLVIMENTO DOS RECURSOS HUMANOS				1.000,00	0,00	0,00	0,0	0,0
Formação Interna - Ações				1.000,00	0,00	0,00	0,0	0,0
Ação Social				17.000,00	16.119,23	8.593,90	94,8	50,6
INFORMATIZAÇÃO				327.370,00	274.538,29	956,93	83,9	0,3
Hardware				322.370,00	273.060,00	0,00	84,7	0,0
Software				2.500,00	0,00	0,00	0,0	0,0
Comunicação				0,00	0,00	0,00		
Outros				2.500,00	1.478,29	956,93	59,1	38,3
INFORMAÇÃO CIENTÍFICA E DOCUMENTAÇÃO				1.000,00	31,01	31,01	3,1	3,1
INFORMAÇÃO CIENTÍFICA E DOCUMENTAÇÃO				1.000,00	31,01	31,01	3,1	3,1
Informação Científica e Técnica				1.000,00	31,01	31,01	3,1	3,1
Atividade Editorial				0,00	0,00	0,00		
Informação Interna				0,00	0,00	0,00		
GESTÃO DE CENTROS				12.441.062,00	9.257.434,18	4.296.340,64	74,4	34,5
Centros de Emprego				4.650.000,00	3.509.904,38	1.570.458,01	75,5	33,8
Centros de Formação Profissional				7.791.062,00	5.747.529,80	2.725.882,63	73,8	35,0
Centros de Reabilitação Profissional				0,00	0,00	0,00		
PROG 6 - OUTROS				0,00	0,00	0,00		
Saldo de Gerência				0,00	0,00	0,00		
Restituições de Apoios Comunitários				0,00	0,00	0,00		
Constituição de Reserva				0,00	0,00	0,00		
ORGANISMO INTERMÉDIO	0	0		0,00	0,00	0,00		
TOTAL				212.654.722,00	125.533.434,31	54.846.459,78	59,0	25,8

(*) Número de pessoas envolvidas em componentes de medidas (ex.: majorações em ILE) cuja meta já está contemplada na medida principal.

(**) A execução física destas medidas não é contabilizada em número de abrangidos ou pessoas apoiadas, pelo que não pode ser adicionada à execução das restantes medidas.

(***) Este número inclui as colocações de desempregados e empregados

(1) Inclui a atividade realizada no âmbito das Iniciativas Locais de Emprego - Serviços de Apoio à Família

Metas e Execução Física Agregadas por:

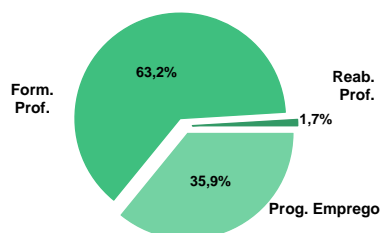
Pessoas:	204.064	77.932
a) Informação e Orientação Profissional:		11.139
b) Estruturas:	244	150
c) Feiras:	49	3
d) Cooperativas (Investimento):	3	
f) Prémios de Igualdade de Oportunidades		
g) Programa de Apoio à Iniciativa Privada (PAIPS)		

DELEGAÇÃO REGIONAL DO CENTRO
EXECUÇÃO FÍSICA E FINANCEIRA

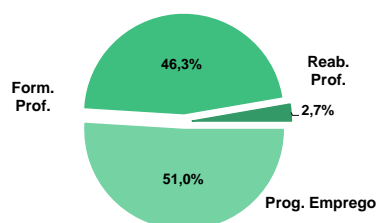
Valores acumulados a 31 de julho de 2012

ÁREAS DE INTERVENÇÃO	Execução Física			Execução Financeira (Un.: Euros)			
	Meta	Abrangidos	Grau Exec.	Dotação	Cabimento	Pagamento	Grau Exec.
EMPREGO	56.402	24.162	42,8	43.389.684,00	29.266.883,27	11.041.446,42	25,4
Programas de Emprego	32.822	14.372	43,8	43.389.684,00	29.266.883,27	11.041.446,42	25,4
Colocações	23.580	9.790	41,5	0,00	0,00	0,00	
Colocações de Desempregados	-	9.257	-	-	-	-	-
Colocações de Empregados	-	533	-	-	-	-	-
Outras Medidas				0,00	0,00	0,00	
FORMAÇÃO PROFISSIONAL	33.998	25.302	74,4	29.714.978,00	20.854.562,76	10.023.961,51	33,7
REABILITAÇÃO PROFISSIONAL	712	380	53,4	2.606.337,00	1.839.553,50	590.222,84	32,1
TOTAL	91.112	49.844	54,7	75.710.999,00	51.960.999,53	21.655.630,77	28,6
Informação e Orientação Profissional		8.270		0,00	0,00	0,00	

Abrangidos - Peso relativo



Pagamento - Peso relativo


MEDIDAS / PROGRAMAS COM MAIOR PESO RELATIVO

EXECUÇÃO FÍSICA	METAS	ABRANGIDOS	GRAU
Formação Modular	20.020	17.506	87,4
Contrato Emprego Inserção	13.000	7.633	58,7
Cursos Educação e Formação de Adultos	5.700	4.332	76,0
Estágios Profissionais - Port. 92/2011	5.200	3.471	66,8
Estímulo 2012	5.005	827	16,5
Reconhec. e Validação de Competências	2.889	610	21,1
Passaporte Emprego	2.379		0,0
Contrato Emprego Inserção +	2.145	1.376	64,1
Sist. Aprendizagem - Entidades Externas	1.801	752	41,8
Apoios à Contratação via Reembolso da TSL	1.742		0,0

EXECUÇÃO FINANCEIRA	DOTAÇÃO	CABIMENTO	PAGAMENTO	GRAU PAGAM
Estágios Profissionais - Port. 92/2011	18.346.258,00	14.870.758,13	5.015.030,06	27,3
Cursos Educação e Formação de Adultos	13.915.540,00	10.174.268,95	5.031.096,62	36,2
Estímulo 2012	8.870.858,00	1.342.278,03	269.558,46	3,0
Contrato Emprego Inserção +	5.570.332,00	4.574.019,31	1.474.685,13	26,5
Sist. Aprendizagem - Entidades Externas	4.671.468,00	3.863.763,20	937.675,88	20,1
Formação Modular	3.897.388,00	2.833.855,64	1.618.520,00	41,5
Sist. de Aprendizagem - Gestão Direta	2.907.885,00	2.312.597,24	1.213.915,59	41,7
Estágios Profissionais	2.214.047,00	2.033.869,95	1.449.488,49	65,5
Contrato Emprego Inserção	1.789.743,00	1.249.170,70	333.060,31	18,6
Reconhec. e Validação de Competências	1.695.564,00	365.843,63	221.442,88	13,1

DELEGAÇÃO REGIONAL DO CENTRO		EXECUÇÃO FÍSICA E FINANCEIRA DAS ÁREAS DE INTERVENÇÃO				Valores acumulados a 31 de julho de 2012		
PROGRAMAS DE EMPREGO		Execução Física			Execução Financeira (Un.: Euros)			
		Meta	Abrangidos	Grau Exec.	Dotação	Cabimento	Pagamento	Grau Exec.
PROGRAMAS DE FORMAÇÃO E EMPREGO		9.512	3.730	39,2	22.572.496,00	18.629.289,50	7.626.187,19	368
Bolsas de Formação da Iniciativa do Trabalhador			1		750,00	0,00	0,00	0,0
Cheque Formação					0,00	0,00	0,00	
Estágios Profissionais - Port. 268/1997					58.145,00	11.539,34	10.163,20	17,5
Estágios Profissionais na Administração Pública					0,00	0,00	0,00	
Estágios Profissionais - INOV-JOVEM					104.895,00	101.197,13	93.959,41	89,6
Estágios Profissionais - INOV-SOCIAL		45	37	82,2	406.610,00	329.940,64	235.069,62	57,8
Estágios Profissionais - INOV EXPORT					0,00	0,00	0,00	
Estágios Profissionais		128	97	75,8	2.214.047,00	2.033.869,95	1.449.488,49	65,5
Estágios Qualificação-Emprego		35	25	71,4	350.934,00	300.172,63	178.880,10	51,0
Estágios Profissionais de níveis III e IV		129	99	76,7	1.090.857,00	981.811,68	643.596,31	59,0
Estágios Profissionais - Port. 92/2011		5.200	3.471	66,8	18.346.258,00	14.870.758,13	5.015.030,06	27,3
IMPULSO JOVEM		3.975		0,0	0,00	0,00	0,00	
Passaporte Emprego		2.379		0,0	0,00	0,00	0,00	
Passaporte Emprego - Agricultura		656		0,0	0,00	0,00	0,00	
Passaporte Emprego - Economia Social		765		0,0	0,00	0,00	0,00	
Passaporte Emprego - Associações Juvenis		175		0,0	0,00	0,00	0,00	
CRIAÇÃO DE EMPREGO E EMPRESAS		7.630	1.097	14,4	9.596.269,00	1.563.834,83	353.132,17	3,7
(1) (*) Programa de Estímulo à Oferta de Emprego - Investimento			2		151.514,00	116.405,23	52.620,89	34,7
(1) ILE - Criação de Postos de Trabalho			2		30.184,00	0,00	0,00	0,0
(1) (*) ILE - Majorações					3.018,00	0,00	0,00	0,0
Apoios à Contratação					0,00	0,00	0,00	
(**) Prémio de Igualdade de Oportunidades - Majorações					10.609,00	0,00	0,00	0,0
APE - Apoios à criação do Próprio Emprego - PAECPE		186	220	118,3	144.372,00	61.747,24	14.997,05	10,4
Prémio de Colocação		1		0,0	0,00	0,00	0,00	
Apoios à Contratação para Jovens		1	33	3.300,0	0,00	0,00	0,00	
Apoios à Contratação para Adultos e Públicos Específicos		1	3	300,0	0,00	0,00	0,00	
Linha de Apoio à Criação de Empresas e de Emprego		644		0,0	355.378,00	31.351,69	10.756,31	3,0
Economia Social - Criação de PT					0,00	0,00	0,00	
Estímulo 2012		5.005	827	16,5	8.870.858,00	1.342.278,03	269.558,46	3,0
IMPULSO JOVEM		1.742		0,0	0,00	0,00	0,00	
Apoios à Contratação via Reembolso da TSU		1.742		0,0	0,00	0,00	0,00	
Promoção do Artesanato - Artesãos		50	12	24,0	30.336,00	12.052,64	5.199,46	17,1
PRODESCOOP - Cooperativas - Criação de Postos de Trabalho					0,00	0,00	0,00	
MERCADO SOCIAL DE EMPREGO		15.510	9.324	60,1	8.926.771,00	7.178.988,34	2.443.520,20	
(*) Empresas de Inserção - Investimento		13	5	38,5	63.448,00	25.448,70	0,00	0,0
Empresas de Inserção - Profissionalização		358	315	88,0	1.277.976,00	1.158.596,99	553.385,16	43,3
(*) Empresas de Inserção - Formação		123	66	53,7	189.672,00	166.722,00	77.358,96	40,8
Empresas de Inserção - Prémio Integração		7		0,0	35.600,00	5.030,64	5.030,64	14,1
Contrato Emprego Inserção		13.000	7.633	58,7	1.789.743,00	1.249.170,70	333.060,31	18,6
Contrato Emprego Inserção +		2.145	1.376	64,1	5.570.332,00	4.574.019,31	1.474.685,13	26,5
OUTRAS MEDIDAS DE PROMOÇÃO DO EMPREGO		170	221	130,0	1.417.780,00	1.170.646,63	340.144,00	24,0
FUNDO DE AJUSTAMENTO À GLOBALIZAÇÃO - FEG		141	62	44,0	648.310,00	465.570,68	87.344,99	13,5
Apoios à Autocolocação		29	13	44,8	29.766,00	14.672,70	5.869,08	19,7
Apoios à Inserção					0,00	0,00	0,00	
Apoio ao Empreendedorismo		36		0,0	410.429,00	336.343,14	28.171,57	6,9
Planos de Integração		31	27	87,1	116.517,00	71.671,41	24.619,18	21,1
Prática em Contexto de Trabalho					0,00	0,00	0,00	
Apoios à Contratação		14	8	57,1	56.598,00	26.410,86	21.380,22	37,8
Bolsa de Formação		31	14	45,2	35.000,00	16.472,57	7.304,94	20,9
PROGRAMA VIDA - EMPREGO		29	159	548,3	769.470,00	705.075,95	252.799,01	32,9
Estágios de Integração Socioprofissional		14	88	628,6	348.071,00	321.758,18	115.841,53	33,3
Prémio de Integração Socioprofissional		1	2	200,0	15.093,00	10.061,28	10.061,28	66,7
Apoios ao Emprego		14	69	492,9	406.306,00	373.256,49	126.896,20	31,2
Apoios ao Autoemprego					0,00	0,00	0,00	
ESTRUTURAS E OUTROS APOIOS PARA PROMOÇÃO DO EMPREGO		-	-		876.368,00	724.123,97	278.462,86	31,8
(**) Promoção do Artesanato - Feiras		11		0,0	44.030,00	1.200,00	0,00	0,0
Prog. para a Promoção dos Ofícios e das Micro Empresas Artesanais - PPART					119.220,00	28.627,51	12.943,13	10,9
(**) PRODESCOOP - Cooperativas - Investimento					0,00	0,00	0,00	
PROM. DE EST. E SERV. DE AP. À INSERÇÃO PROFISSIONAL		-	-	-	713.118,00	694.296,46	265.519,73	37,2
(**) GIP - Gabinetes de Inserção Profissional		52	56	107,7	713.118,00	694.296,46	265.519,73	37,2
TOTAL		32.822	14.372	43,8	43.389.684,00	29.266.883,27	11.041.446,42	25,4

(*) Número de pessoas envolvidas em componentes de medidas (ex.: majorações em ILE) cuja meta já está contemplada na medida principal.

(**) A execução física destas medidas não é contabilizada em número de abrangidos ou pessoas apoiadas, pelo que não pode ser adicionada à execução das restantes medidas.

(1) Inclui a atividade realizada no âmbito das Iniciativas Locais de Emprego - Serviços de Apoio à Família

FORMAÇÃO PROFISSIONAL	Execução Física			Execução Financeira (Un.: Euros)			
	Meta	Abrangidos	Grau Exec.	Dotação	Cabimento	Pagamento	Grau Exec.
Sistema de Aprendizagem - Gestão Direta	1.608	951	59,1	2.907.885,00	2.312.597,24	1.213.915,59	41,7
Sistema de Aprendizagem - Entidades Externas	1.801	752	41,8	4.671.468,00	3.863.763,20	937.675,88	20,1
Sistema de Aprendizagem - Saldos				485.162,00	425.098,25	403.206,61	83,1
Cursos de Educação e Formação de Jovens	800	193	24,1	1.194.822,00	354.094,25	227.631,56	19,1
Cursos de Especialização Tecnológica	40		0,0	81.000,00	0,00	0,00	0,0
Reconhecimento e Validação de Competências	2.889	610	21,1	1.695.564,00	365.843,63	221.442,88	13,1
Portugal Acolhe	110	113	102,7	40.566,00	25.442,98	24.676,85	60,8
Programa Qualificação-Emprego				0,00	0,00	0,00	
Formação Modular	20.020	17.506	87,4	3.897.388,00	2.833.855,64	1.618.520,00	41,5
Cursos de Educação e Formação de Adultos	5.700	4.332	76,0	13.915.540,00	10.174.268,95	5.031.096,62	36,2
Formação de Formadores	145		0,0	13.587,00	0,00	0,00	0,0
Formação para a Inclusão	885	845	95,5	811.996,00	499.598,62	345.795,52	42,6
IEFP, I.P. (Centros de Emprego + Centros de Form. Prof. de Gestão Direta)	33.998	25.302	74,4	29.714.978,00	20.854.562,76	10.023.961,51	33,7
Centros de Gestão Participada				0,00	0,00	0,00	
Ações em Cooperação com Outras Entidades				0,00	0,00	0,00	
TOTAL	33.998	25.302	74,4	29.714.978,00	20.854.562,76	10.023.961,51	33,7

REABILITAÇÃO PROFISSIONAL DE PESSOAS COM DEFICIÊNCIAS E INCAPACIDADES	Execução Física			Execução Financeira (Un.: Euros)			
	Meta	Abrangidos	Grau Exec.	Dotação	Cabimento	Pagamento	Grau Exec.
Aval. e Orientação Prof. de Pessoas com Deficiências e Incapacidades				0,00	0,00	0,00	
Form. para Pessoas com Deficiências e Incapacidades - Ações em Cooperação				100.000,00	25.009,38	25.009,38	25,0
Adaptação de Postos de Trabalho/Eliminação Barreiras Arquitetónicas	14		0,0	60.624,00	5.503,87	4.849,26	8,0
Centro de Emprego Protegido	110	112	101,8	522.287,00	520.987,86	315.481,84	60,4
Contrato de Emprego Apoiado em Entidades Empregadoras/Enclaves	48	43	89,6	178.909,00	138.180,43	61.171,82	34,2
Prémio de Mérito				0,00	0,00	0,00	
Apoio à Colocação e Acompanhamento Pós - Colocação	250		0,0	298.618,00	243.145,54	0,00	0,0
Sistema de Atribuição de Produtos de Apoio				0,00	0,00	0,00	
Estágio de Inserção para Pessoas c/ Deficiências e Incapacidades	135	69	51,1	592.552,00	226.469,18	51.396,63	8,7
Contrato Emprego-Inserção p/ Pessoas c/ Deficiências e Incapacidades	155	156	100,6	853.347,00	680.257,24	132.313,91	15,5
Avaliação da Incapacidade Decorrente de Acidente de Trabalho				0,00	0,00	0,00	
Apoios a Manutenção e Reintegração de Pessoas com Incapacidade Decorrente de Ac				0,00	0,00	0,00	
Centros e Unidades de Reabilitação Profissional				0,00	0,00	0,00	
Centros de Gestão Participada - Reabilitação				0,00	0,00	0,00	
Organismo Intermédio				0,00	0,00	0,00	
TOTAL	712	380	53,4	2.606.337,00	1.839.553,50	590.222,84	22,6

DESIGNAÇÃO DA DESPESA	Execução Física			Execução Financeira (Un.: Euros)				
	Meta a)	Abrangidos b)	Grau Exec. b) / a)	Dotação a)	Cabimento b)	Pagamento c)	Grau Exec. b) / a)	Grau Exec. c) / a)
PROG. 1 - INTERV. ESTRUT. NOS DOMÍNIOS DO EMPREGO E DA FORM. PROF.	50.396	29.346	58,2	61.883.307,00	41.043.486,66	17.757.773,47	66,3	28,7
PROMOÇÃO DA EMPREGABILIDADE E DO EMPREGO	44.222	28.187	63,7	51.461.891,00	38.984.253,64	17.304.353,18	75,8	33,6
PROM. A FORM. QUALIFICANTE E A TRANSIÇÃO P/A VIDA ATIVA	4.249	1.896	44,6	9.340.337,00	6.955.552,94	2.782.429,64	74,5	29,8
Sistema de Aprendizagem - Gestão Direta	1.608	951	59,1	2.907.885,00	2.312.597,24	1.213.915,59	79,5	41,7
Sistema de Aprendizagem - Entidades Externas	1.801	752	41,8	4.671.468,00	3.863.763,20	937.675,88	82,7	20,1
Sistema de Aprendizagem - Saldos				485.162,00	425.098,25	403.206,61	87,6	83,1
Cursos de Educação e Formação de Jovens	800	193	24,1	1.194.822,00	354.094,25	227.631,56	29,6	19,1
Cursos de Especialização Tecnológica	40		0,0	81.000,00	0,00	0,00	0,0	0,0
FORMAÇÃO AO LONGO DA VIDA E ADAPTABILIDADE	23.019	18.230	79,2	5.634.268,00	3.225.142,25	1.864.639,73	57,2	33,1
Bolsas de Formação da Iniciativa do Trabalhador		1		750,00	0,00	0,00	0,0	0,0
Reconhecimento e Validação de Competências	2.889	610	21,1	1.695.564,00	365.843,63	221.442,88	21,6	13,1
Portugal Acolhe	110	113	102,7	40.566,00	25.442,98	24.676,85	62,7	60,8
Formação Modular	20.020	17.506	87,4	3.897.388,00	2.833.855,64	1.618.520,00	72,7	41,5
Programa Qualificação-Emprego				0,00	0,00	0,00		
Cheque Formação				0,00	0,00	0,00		
QUALIFICAÇÃO E INSERÇÃO PROF. PARA DESEMPREGADOS	11.192	8.024	71,7	35.975.781,00	28.372.420,68	12.328.254,78	78,9	34,3
Cursos de Educação e Formação de Adultos	5.700	4.332	76,0	13.915.540,00	10.174.268,95	5.031.096,62	73,1	36,2
Estágios Profissionais - Port. 268/1997				58.145,00	11.539,34	10.163,20	19,8	17,5
Estágios Profissionais na Administração Pública				0,00	0,00	0,00		
Estágios Profissionais	128	97	75,8	2.214.047,00	2.033.869,95	1.449.488,49	91,9	65,5
Estágios Profissionais - Qualificação Emprego	35	25	71,4	350.934,00	300.172,63	178.880,10	85,5	51,0
Estágios Profissionais de níveis III e IV	129	99	76,7	1.090.857,00	981.811,68	643.596,31	90,0	59,0
Estágios Profissionais - Port. 92/2011	5.200	3.471	66,8	18.346.258,00	14.870.758,13	5.015.030,06	81,1	27,3
PROGRAMA INOV	45	37	82,2	511.505,00	431.137,77	329.029,03	84,3	64,3
Estágios Profissionais - INOV-JOVEM				104.895,00	101.197,13	93.959,41	96,5	89,6
Estágios Profissionais - INOV-SOCIAL	45	37	82,2	406.610,00	329.940,64	235.069,62	81,1	57,8
Estágios Profissionais - INOV EXPORT				0,00	0,00	0,00		
IMPULSO JOVEM	5.717		0,0	0,00	0,00	0,00		
Apoios à Contratação via Reembolso da TSU	1.742		0,0	0,00	0,00	0,00		
Passaporte Emprego	2.379		0,0	0,00	0,00	0,00		
Passaporte Emprego - Agricultura	656		0,0	0,00	0,00	0,00		
Passaporte Emprego - Economia Social	765		0,0	0,00	0,00	0,00		
Passaporte Emprego - Associações Juvenis	175		0,0	0,00	0,00	0,00		
Impulso Jovem				0,00	0,00	0,00		
APOIO À CRIAÇÃO DE EMP. NO ÂMBITO DO DESENV. LOCAL E DA ECON. SOCIAL	6.029	1.159	19,2	10.407.829,00	2.059.233,02	453.420,29	19,8	4,4
APOIO AO INVEST. EM INIC. LOCAIS CRIADORAS DE EMPREGO				151.514,00	116.405,23	52.620,89	76,8	34,7
(1) (*) Programa de Estímulo à Oferta de Emprego - Investimento		2		151.514,00	116.405,23	52.620,89	76,8	34,7
APOIO À CRIAÇÃO DE EMPREGO E EMPRESAS	186	222	119,4	188.183,00	61.747,24	14.997,05	32,8	8,0
(1) ILE - Criação de Postos de Trabalho		2		30.184,00	0,00	0,00	0,0	0,0
(1) (*) ILE - Majorações				3.018,00	0,00	0,00	0,0	0,0
Apoios à Contratação				0,00	0,00	0,00		
f) (**) Prémio de Igualdade de Oportunidades - Majorações				10.609,00	0,00	0,00	0,0	0,0
Apoios à criação do Próprio Emprego - PAECE	186	220	118,3	144.372,00	61.747,24	14.997,05	42,8	10,4
APOIO À INT. NO MERCADO DE TRABALHO	5.652	863	15,3	9.226.236,00	1.373.629,72	280.314,77	14,9	3,0
Prémio de Colocação	1		0,0	0,00	0,00	0,00		
Apoios à Contratação para Jovens	1	33	3.300,0	0,00	0,00	0,00		
Apoios a Contratação para Adultos e Públicos Específicos	1	3	300,0	0,00	0,00	0,00		
Linha de Apoio à Criação de Empresas e de Emprego	644		0,0	355.378,00	31.351,69	10.756,31	8,8	3,0
Economia Social - Criação de PT				0,00	0,00	0,00		
Estímulo 2012	5.005	827	16,5	8.870.858,00	1.342.278,03	269.558,46	15,1	3,0
APOIOS À PROMOÇÃO DO ARTESANATO	50	12	24,0	193.586,00	41.880,15	18.142,59	21,6	9,4
Promoção do Artesanato - Artesãos	50	12	24,0	30.336,00	12.052,64	5.199,46	39,7	17,1
c) (**) Promoção do Artesanato - Feiras	11		0,0	44.030,00	1.200,00	0,00	2,7	0,0
Prog. para a Promoção dos Ofícios e das Micro Empresas Artesanais - PPART				119.220,00	28.627,51	12.943,13	24,0	10,9
APOIO AO DESENVOLVIMENTO COOPERATIVO				0,00	0,00	0,00		
d) (**) PRODESCOOP - Cooperativas - Investimento				0,00	0,00	0,00		
PRODESCOOP - Cooperativas - Criação de Postos de Trabalho				0,00	0,00	0,00		
FUNDO EUROPEU DE AJUSTAMENTO À GLOBALIZAÇÃO - FEG	141	62	44,0	648.310,00	465.570,68	87.344,99	71,8	13,5
Apoios à Autocolocação	29	13	44,8	29.766,00	14.672,70	5.869,08	49,3	19,7
Apoio à Inserção				0,00	0,00	0,00		
Apoio ao Empreendedorismo	36		0,0	410.429,00	336.343,14	28.171,57	81,9	6,9
Planos de Integração	31	27	87,1	116.517,00	71.671,41	24.619,18	61,5	21,1
Prática em Contexto de Trabalho				0,00	0,00	0,00		
Apoios à Contratação	14	8	57,1	56.598,00	26.410,86	21.380,22	46,7	37,8
Bolsa de Formação - FEG	31	14	45,2	35.000,00	16.472,57	7.304,94	47,1	20,9
FORMAÇÃO DE AGENTES DA POLÍTICA DE EMPREGO	145		0,0	13.587,00	0,00	0,00	0,0	0,0
FORMAÇÃO DE AGENTES DA POLÍTICA DE EMPREGO	145		0,0	13.587,00	0,00	0,00	0,0	0,0
Formação de Formadores	145		0,0	13.587,00	0,00	0,00	0,0	0,0
AÇÕES EM COOPERAÇÃO				0,00	0,00	0,00		
Centros de Gestão Participada				0,00	0,00	0,00		
Ações em Cooperação com Outras Entidades				0,00	0,00	0,00		

DESIGNAÇÃO DA DESPESA	Execução Física			Execução Financeira (Un.: Euros)				
	Meta a)	Abrangidos b)	Grau Exec. b) / a)	Dotação a)	Cabimento b)	Pagamento c)	Grau Exec. b) / a)	Grau Exec. c) / a)
PROG. 2 - INTEGRAÇÃO ECON. E SOCIAL DOS GRUPOS SOCIAIS DESFAV.	17.136	10.708	62,5	13.114.574,00	10.223.216,41	3.632.337,57	78,0	27,7
PROMOVER O EMP. E A EMPREGABILIDADE DOS GRUPOS PART. DESFAVORECIDOS	17.136	10.708	62,5	13.114.574,00	10.223.216,41	3.632.337,57	78,0	27,7
AÇÕES DE DESENV.PESSOAL E PROF. PESSOAS C/DEFICIÊNCIAS E INCAPACIDADES				100.000,00	25.009,38	25.009,38	25,0	25,0
Aval. e Orientação Prof. de Pessoas com Deficiências e Incapacidades				0,00	0,00	0,00		
Form. para Pessoas com Deficiências e Incapacidades - Ações em Cooperação				100.000,00	25.009,38	25.009,38	25,0	25,0
APOIOS AO EMPREGO E CONTRATAÇÃO PESSOAS C/DEFICIÊNCIAS E INCAPACIDADES	712	380	53,4	2.506.337,00	1.814.544,12	565.213,46	72,4	22,6
Adaptação de Postos de Trabalho/Eliminação Barreiras Arquitectónicas	14		0,0	60.624,00	5.503,87	4.849,26	9,1	8,0
Centro de Emprego Protegido	110	112	101,8	522.287,00	520.987,86	315.481,84	99,8	60,4
Contrato de Emprego Apoiado em Entidades Empregadoras/Enclaves	48	43	89,6	178.909,00	138.180,43	61.171,82	77,2	34,2
Prémio de Mérito				0,00	0,00	0,00		
Apoio à Colocação e Acompanhamento Pós - Colocação	250		0,0	298.618,00	243.145,54	0,00	81,4	0,0
Sistema de Atribuição de Produtos de Apoio				0,00	0,00	0,00		
Estágio de Inserção para Pessoas c/ Deficiências e Incapacidades	135	69	51,1	592.552,00	226.469,18	51.396,63	38,2	8,7
Contrato Emprego-Inserção p/ Pessoas c/ Deficiências e Incapacidades	155	156	100,6	853.347,00	680.257,24	132.313,91	79,7	15,5
Avaliação da Incapacidade Decorrente de Acidente de Trabalho				0,00	0,00	0,00		
Apoios a Manutenção e Reintegração de Pessoas com Incapacidade Decorrente de Aciden				0,00	0,00	0,00		
ACÇÕES DE FORM. PROF. DE GRUPOS DESFAVORECIDOS	885	845	95,5	811.996,00	499.598,62	345.795,52	61,5	42,6
Formação para a Inclusão	885	845	95,5	811.996,00	499.598,62	345.795,52	61,5	42,6
PROGRAMA VIDA - EMPREGO	29	159	548,3	769.470,00	705.075,95	252.799,01	91,6	32,9
Estágios de Integração Socioprofissional	14	88	628,6	348.071,00	321.758,18	115.841,53	92,4	33,3
Prémio de Integração Socioprofissional	1	2	200,0	15.093,00	10.061,28	10.061,28	66,7	66,7
Apoios ao Emprego	14	69	492,9	406.306,00	373.256,49	126.896,20	91,9	31,2
Apoios ao Autoemprego				0,00	0,00	0,00		
DESENV. A REDE DE EQUIP. E SERV. DE PROMOÇÃO E DESENV.SOCIAL				0,00	0,00	0,00		
Centros e Unidades de Reabilitação Profissional				0,00	0,00	0,00		
DINAMIZAÇÃO E PROMOÇÃO DO MERCADO SOCIAL DE EMPREGO	15.510	9.324	60,1	8.926.771,00	7.178.988,34	2.443.520,20	80,4	27,4
(*) Empresas de Inserção - Investimento	13	5	38,5	63.448,00	25.448,70	0,00	40,1	0,0
Empresas de Inserção - Profissionalização	358	315	88,0	1.277.976,00	1.158.596,99	553.385,16	90,7	43,3
(*) Empresas de Inserção - Formação	123	66	53,7	189.672,00	166.722,00	77.358,96	87,9	40,8
Empresas de Inserção - Prémio Integração	7		0,0	35.600,00	5.030,64	5.030,64	14,1	14,1
Contrato Emprego Inserção	13.000	7.633	58,7	1.789.743,00	1.249.170,70	333.060,31	69,8	18,6
Contrato Emprego Inserção +	2.145	1.376	64,1	5.570.332,00	4.574.019,31	1.474.685,13	82,1	26,5
Centros de Gestão Participada - Reabilitação				0,00	0,00	0,00		
PROG. 3 - INTERV. PARA A ORG.E GESTÃO DO MERC EMP.E DA FORM. PROF.	23.580	9.790	41,5	1.465.829,00	1.339.472,02	560.057,31	91,4	38,2
DESENV. E MODERNIZAÇÃO DAS ESTRUTURAS E SERV. DE APOIO AO EMP. E FORM.				1.458.584,00	1.336.781,91	558.574,71	91,6	38,3
PROM. DE EST. E SERV. DE AP. À INSERÇÃO PROFISSIONAL				713.118,00	694.296,46	265.519,73	97,4	37,2
b) (**) GIP - Gabinetes de Inserção Profissional	52	56	107,7	713.118,00	694.296,46	265.519,73	97,4	37,2
a) (**) Informação e Orientação Profissional		8.270		0,00	0,00	0,00		
Certificação Profissional				46.000,00	0,00	0,00	0,0	0,0
Estudos e Investigação				0,00	0,00	0,00		
Processos e Métodos Didáticos				0,00	0,00	0,00		
Regime Prest. Desemp. - DL nº220 de 03/11/2006				699.466,00	642.485,45	293.054,98	91,9	41,9
COLOCAÇÃO	23.580	9.790	41,5	2.850,00	1.482,60	1.482,60	52,0	52,0
(***) Prod. de Instrumentos Téc. de Sup. à Atividade de Colocação	23.580	9.790	41,5	0,00	0,00	0,00		
COLOCAÇÃO EXTERNA				2.850,00	1.482,60	1.482,60	52,0	52,0
Rede Eures				2.850,00	1.482,60	1.482,60	52,0	52,0
PRESTAÇÕES TÉCNICAS - METODOLOGIA PNE				4.395,00	1.207,51	0,00	27,5	0,0
INSERJOVEM				1.825,00	531,83	0,00	29,1	0,0
REAGE				2.570,00	675,68	0,00	26,3	0,0
MODERNIZAÇÃO DO SERVIÇO PÚBLICO DE EMPREGO				0,00	0,00	0,00		
Modern. do SPE: Proj. LSE (Livre Serv. P/ Emprego)				0,00	0,00	0,00		
PROG. 4 - RELAÇÕES C/EXTERIOR E ARTICULAÇÃO COM OUTRAS ENTIDADES				262.791,00	47.688,17	37.308,52	18,1	14,2
AÇÕES CONJUNTAS COM OUTRAS ENTIDADES				187.291,00	34.621,48	25.564,08	18,5	13,6
Diálogo Social				0,00	0,00	0,00		
Participação em Programas Comunitários				48.753,00	19.568,38	17.299,83	40,1	35,5
OUTRAS AÇÕES CONJUNTAS COM OUTRAS ENTIDADES				138.538,00	15.053,10	8.264,25	10,9	6,0
Concursos Diversos				112.538,00	8.753,10	6.914,25	7,8	6,1
Outras Ações				26.000,00	6.300,00	1.350,00	24,2	5,2
Cooperação IEFP / Cooperativa António Sérgio				0,00	0,00	0,00		

DESIGNAÇÃO DA DESPESA	Execução Física			Execução Financeira (Un.: Euros)				
	Meta a)	Abrangidos b)	Grau Exec. b) / a)	Dotação a)	Cabimento b)	Pagamento c)	Grau Exec. b) / a)	Grau Exec. c) / a)
COOPERAÇÃO INSTITUCIONAL				0,00	0,00	0,00		
Comissão para a Igualdade no Trabalho e no Emprego (CITE)				0,00	0,00	0,00		
Serviços Sociais do MSST				0,00	0,00	0,00		
Agência Nacional para a Aprendizagem ao Longo da Vida				0,00	0,00	0,00		
Outros Serviços				0,00	0,00	0,00		
Alto Comissariado p/Imigração e Minorias Étnicas				0,00	0,00	0,00		
RELAÇÕES PÚBLICAS				75.500,00	13.066,69	11.744,44	17,3	15,6
Informação para o Exterior				44.000,00	11.621,04	10.298,79	26,4	23,4
Relação Direta com os Utentes				31.500,00	1.445,65	1.445,65	4,6	4,6
RELAÇÕES INTERNACIONAIS				0,00	0,00	0,00		
Organizações Internacionais				0,00	0,00	0,00		
COOPERAÇÃO BILATERAL C/ PALOPS				0,00	0,00	0,00		
Cooperação Bilateral com Outros Países e Outras Atividades				0,00	0,00	0,00		
PROG. 5 - GESTÃO E ORGANIZAÇÃO INTERNA				10.231.835,00	6.833.793,72	3.179.545,82	66,8	31,1
INFRAESTRUTURAS FÍSICAS				1.423.026,00	247.472,02	50.960,84	17,4	3,6
Centros de Emprego				89.550,00	351,25	351,25	0,4	0,4
Centros de Formação Profissional de Gestão Direta				1.273.596,00	243.623,65	48.202,48	19,1	3,8
Centros de Formação Profissional de Gestão Participada				0,00	0,00	0,00		
Centro de Reabilitação Profissional de Gestão Direta				0,00	0,00	0,00		
Centro de Reabilitação Profissional de Gestão Participada				0,00	0,00	0,00		
Serviços de Coordenação Central e Regional				59.880,00	3.497,12	2.407,11	5,8	4,0
Outras Infraestruturas Físicas				0,00	0,00	0,00		
Funcionamento, Organização e Gestão Internas				1.174.650,00	514.380,67	255.029,95	43,8	21,7
Funcionamento, Organização e Gestão Internas				1.174.650,00	514.380,67	255.029,95	43,8	21,7
FUNCIONAMENTO - POEFDs E POR				0,00	0,00	0,00		
Funcionamento - POPH				0,00	0,00	0,00		
RECURSOS HUMANOS				79.712,00	9.563,41	5.093,20	12,0	6,4
GESTÃO DE RECURSOS HUMANOS				5.040,00	1.978,80	1.978,80	39,3	39,3
Centros de Emprego				0,00	0,00	0,00		
Centros de Formação Profissional				1.040,00	0,00	0,00	0,0	0,0
Centros de Reabilitação Profissional				0,00	0,00	0,00		
Serviços de Coordenação Central e Regional				4.000,00	1.978,80	1.978,80	49,5	49,5
Pessoal Deslocado em Diversos Serviços				0,00	0,00	0,00		
DESENVOLVIMENTO DOS RECURSOS HUMANOS				0,00	0,00	0,00		
Formação Interna - Ações				0,00	0,00	0,00		
Ação Social				74.672,00	7.584,61	3.114,40	10,2	4,2
INFORMATIZAÇÃO				279.340,00	278.380,75	4.121,50	99,7	1,5
Hardware				274.340,00	273.521,25	0,00	99,7	0,0
Software				0,00	0,00	0,00		
Comunicação				0,00	0,00	0,00		
Outros				5.000,00	4.859,50	4.121,50	97,2	82,4
INFORMAÇÃO CIENTÍFICA E DOCUMENTAÇÃO				5.300,00	454,00	414,00	8,6	7,8
INFORMAÇÃO CIENTÍFICA E DOCUMENTAÇÃO				5.300,00	454,00	414,00	8,6	7,8
Informação Científica e Técnica				5.300,00	454,00	414,00	8,6	7,8
Atividade Editorial				0,00	0,00	0,00		
Informação Interna				0,00	0,00	0,00		
GESTÃO DE CENTROS				7.269.807,00	5.783.542,87	2.863.926,33	79,6	39,4
Centros de Emprego				1.548.356,00	1.197.678,87	637.899,45	77,4	41,2
Centros de Formação Profissional				5.721.451,00	4.585.864,00	2.226.026,88	80,2	38,9
Centros de Reabilitação Profissional				0,00	0,00	0,00		
PROG 6 - OUTROS				0,00	0,00	0,00		
Saldo de Gerência				0,00	0,00	0,00		
Restituições de Apoios Comunitários				0,00	0,00	0,00		
Constituição de Reserva				0,00	0,00	0,00		
ORGANISMO INTERMÉDIO	0	0		0,00	0,00	0,00		
TOTAL				86.958.336,00	59.487.656,98	25.167.022,69	68,4	28,9

(*) Número de pessoas envolvidas em componentes de medidas (ex.: majorações em ILE) cuja meta já está contemplada na medida principal.

(**) A execução física destas medidas não é contabilizada em número de abrangidos ou pessoas apoiadas, pelo que não pode ser adicionada à execução das restantes medidas.

(***) Este número inclui as colocações de desempregados e empregados

(1) Inclui a atividade realizada no âmbito das Iniciativas Locais de Emprego - Serviços de Apoio à Família

Metas e Execução Física Agregadas por:

Pessoas:	91.112	49.844
a) Informação e Orientação Profissional:		8.270
b) Estruturas:	52	56
c) Feiras:	11	
d) Cooperativas (Investimento):		
f) Prémios de Igualdade de Oportunidades		
g) Programa de Apoio à Iniciativa Privada (PAIPS)		

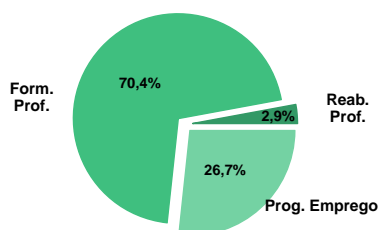
DELEGAÇÃO REGIONAL DE LISBOA E VALE DO TEJO
EXECUÇÃO FÍSICA E FINANCEIRA

Valores acumulados a 31 de julho de 2012

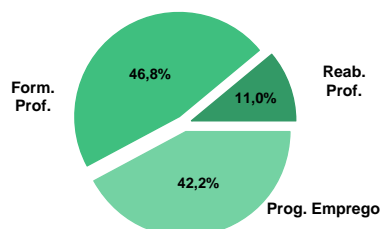
ÁREAS DE INTERVENÇÃO	Execução Física			Execução Financeira (Un.: Euros)			
	Meta	Abrangidos	Grau Exec.	Dotação	Cabimento	Pagamento	Grau Exec.
EMPREGO	68.416	23.935	35,0	70.955.160,00	47.526.911,40	20.947.354,03	29,5
Programas de Emprego	54.181	18.195	33,6	70.955.160,00	47.526.911,40	20.947.354,03	29,5
Colocações	14.235	5.740	40,3	0,00	0,00	0,00	
Colocações de Desempregados	-	5.425	-	-	-	-	-
Colocações de Empregados	-	315	-	-	-	-	-
Outras Medidas				0,00	0,00	0,00	
FORMAÇÃO PROFISSIONAL	79.641	48.009	60,3	69.013.671,00	48.927.642,61	23.246.796,37	33,7
REABILITAÇÃO PROFISSIONAL	2.880	1.980	68,8	13.129.792,00	10.113.969,03	5.471.422,22	54,1
TOTAL	150.937	73.924	49,0	153.098.623,00	106.568.523,04	49.665.572,62	32,4

Informação e Orientação Profissional		39.180		0,00	0,00	0,00	
--------------------------------------	--	--------	--	------	------	------	--

Abrangidos - Peso relativo



Pagamento - Peso relativo


MEDIDAS / PROGRAMAS COM MAIOR PESO RELATIVO

EXECUÇÃO FÍSICA	METAS	ABRANGIDOS	GRAU
Formação Modular	44.380	26.829	60,5
Contrato Emprego Inserção	17.000	8.016	47,2
Estágios Profissionais - Port. 92/2011	13.500	4.909	36,4
Estímulo 2012	11.095	888	8,0
Cursos Educação e Formação de Adultos	11.095	9.570	86,3
Reconhec. e Validação de Competências	9.145	1.199	13,1
Sist. Aprendizagem - Entidades Externas	6.000	1.641	27,4
Sist. de Aprendizagem - Gestão Direta	4.438	3.328	75,0
Contrato Emprego Inserção +	3.750	1.596	42,6
Apoios à Contratação via Reembolso da TSL	2.534		0,0

EXECUÇÃO FINANCEIRA	DOTAÇÃO	CABIMENTO	PAGAMENTO	GRAU PAGAM
Cursos Educação e Formação de Adultos	28.948.862,00	23.594.105,13	10.781.757,82	37,2
Estágios Profissionais - Port. 92/2011	27.347.396,00	23.954.564,81	8.201.506,02	30,0
Estímulo 2012	16.221.476,00	1.276.135,28	81.328,68	0,5
Form.p/ Pessoas c/ Def. - Ações Coop.	10.660.000,00	8.489.651,13	4.730.494,73	44,4
Sist. Aprendizagem - Entidades Externas	9.946.301,00	6.427.830,12	2.559.436,59	25,7
Sist. de Aprendizagem - Gestão Direta	9.362.920,00	6.738.145,02	3.180.872,60	34,0
Formação Modular	7.712.593,00	5.227.341,80	2.428.896,31	31,5
Contrato Emprego Inserção +	7.172.415,00	5.038.083,30	2.285.413,53	31,9
Estágios Profissionais	5.743.318,00	5.218.906,24	3.799.197,18	66,1
Cursos Educação e Form. de Jovens	5.100.000,00	3.781.123,07	2.203.428,49	43,2

PROGRAMAS DE EMPREGO	Execução Física			Execução Financeira (Un.: Euros)			
	Meta	Abrangidos	Grau Exec.	Dotação	Cabimento	Pagamento	Grau Exec.
PROGRAMAS DE FORMAÇÃO E EMPREGO	16.676	5.627	33,7	36.944.476,00	32.434.944,85	14.557.006,85	505
Bolsas de Formação da Iniciativa do Trabalhador	100	76	76,0	79.781,00	55.628,00	41.288,18	51,8
Cheque Formação				0,00	0,00	0,00	
Estágios Profissionais - Port. 268/1997				6.487,00	6.486,39	6.486,39	100,0
Estágios Profissionais na Administração Pública				0,00	0,00	0,00	
Estágios Profissionais - INOV-JOVEM	8	5	62,5	121.834,00	77.428,21	67.115,60	55,1
Estágios Profissionais - INOV-SOCIAL	106	71	67,0	805.217,00	639.032,57	550.684,07	68,4
Estágios Profissionais - INOV EXPORT				0,00	0,00	0,00	
Estágios Profissionais	901	288	32,0	5.743.318,00	5.218.906,24	3.799.197,18	66,1
Estágios Qualificação-Emprego	91	30	33,0	609.564,00	510.196,98	411.998,05	67,6
Estágios Profissionais de níveis III e IV	401	248	61,8	2.230.879,00	1.972.701,65	1.478.731,36	66,3
Estágios Profissionais - Port. 92/2011	13.500	4.909	36,4	27.347.396,00	23.954.564,81	8.201.506,02	30,0
IMPULSO JOVEM	1.569		0,0	0,00	0,00	0,00	
Passaporte Emprego	939		0,0	0,00	0,00	0,00	
Passaporte Emprego - Agricultura	259		0,0	0,00	0,00	0,00	
Passaporte Emprego - Economia Social	302		0,0	0,00	0,00	0,00	
Passaporte Emprego - Associações Juvenis	69		0,0	0,00	0,00	0,00	
criação de emprego e empresas	15.641	1.491	9,5	17.295.349,00	1.918.636,20	513.285,33	3,0
(1) (*) Programa de Estímulo à Oferta de Emprego - Investimento		33		525.592,00	327.671,07	227.177,87	43,2
(1) ILE - Criação de Postos de Trabalho		41		263.513,00	164.985,90	127.256,40	48,3
(1) (*) ILE - Majorações				11.956,00	8.892,68	4.365,10	36,5
Apoios à Contratação		2		0,00	0,00	0,00	
(**) Prémio de Igualdade de Oportunidades - Majorações				0,00	0,00	0,00	
APE - Apoios à criação do Próprio Emprego - PAECEPE	412	406	98,5	117.723,00	70.429,32	50.306,40	42,7
Prémio de Colocação	3		0,0	1.258,00	1.257,66	1.257,66	100,0
Apoios à Contratação para Jovens	3	146	4.866,7	0,00	0,00	0,00	
Apoios à Contratação para Adultos e Públicos Específicos	3	8	266,7	0,00	0,00	0,00	
Linha de Apoio à Criação de Empresas e de Emprego	1.427		0,0	142.300,00	59.734,67	21.118,76	14,8
Economia Social - Criação de PT				0,00	0,00	0,00	
Estímulo 2012	11.095	888	8,0	16.221.476,00	1.276.135,28	81.328,68	0,5
IMPULSO JOVEM	2.534		0,0	0,00	0,00	0,00	
Apoios à Contratação via Reembolso da TSU	2.534		0,0	0,00	0,00	0,00	
Promoção do Artesanato - Artesãos	159		0,0	2.475,00	474,46	474,46	19,2
PRODESCOOP - Cooperativas - Criação de Postos de Trabalho	5		0,0	9.056,00	9.055,16	0,00	0,0
MERCADO SOCIAL DE EMPREGO	21.795	10.834	49,7	13.283.404,00	10.374.753,56	5.034.668,76	
(*) Empresas de Inserção - Investimento	33	26	78,8	50.000,00	0,00	0,00	0,0
Empresas de Inserção - Profissionalização	1.029	1.212	117,8	4.375.883,00	4.093.193,14	2.261.076,71	51,7
(*) Empresas de Inserção - Formação	148	127	85,8	432.317,00	370.580,59	209.588,91	48,5
Empresas de Inserção - Prémio Integração	16	10	62,5	112.789,00	65.398,32	50.306,40	44,6
Contrato Emprego Inserção	17.000	8.016	47,2	1.140.000,00	807.498,21	228.283,21	20,0
Contrato Emprego Inserção +	3.750	1.596	42,6	7.172.415,00	5.038.083,30	2.285.413,53	31,9
OUTRAS MEDIDAS DE PROMOÇÃO DO EMPREGO	69	243	352,2	1.362.322,00	1.192.580,63	329.384,54	24,2
FUNDO DE AJUSTAMENTO À GLOBALIZAÇÃO - FEG				0,00	0,00	0,00	
Apoios à Autocolocação				0,00	0,00	0,00	
Apoios à Inserção				0,00	0,00	0,00	
Apoio ao Empreendedorismo				0,00	0,00	0,00	
Planos de Integração				0,00	0,00	0,00	
Prática em Contexto de Trabalho				0,00	0,00	0,00	
Apoios à Contratação				0,00	0,00	0,00	
Bolsa de Formação				0,00	0,00	0,00	
PROGRAMA VIDA - EMPREGO	69	243	352,2	1.362.322,00	1.192.580,63	329.384,54	24,2
Estágios de Integração Socioprofissional	32	137	428,1	691.300,00	589.222,35	177.233,23	25,6
Prémio de Integração Socioprofissional	3	4	133,3	40.246,00	25.153,20	15.091,92	37,5
Apoios ao Emprego	32	102	318,8	623.176,00	578.205,08	137.059,39	22,0
Apoios ao Autoemprego	2		0,0	7.600,00	0,00	0,00	0,0
ESTRUTURAS E OUTROS APOIOS PARA PROMOÇÃO DO EMPREGO	-	-		2.069.609,00	1.605.996,16	513.008,55	24,8
(**) Promoção do Artesanato - Feiras	11		0,0	52.713,00	21.963,00	1.750,00	3,3
Prog. para a Promoção dos Ofícios e das Micro Empresas Artesanais - PPART				0,00	0,00	0,00	
(**) PRODESCOOP - Cooperativas - Investimento	1		0,0	45.072,00	43.446,10	19.951,92	44,3
PROM. DE EST. E SERV. DE AP. À INSERÇÃO PROFISSIONAL	-	-	-	1.971.824,00	1.540.587,06	491.306,63	24,9
(**) GIP - Gabinetes de Inserção Profissional	266		0,0	1.971.824,00	1.540.587,06	491.306,63	24,9
TOTAL	54.181	18.195	33,6	70.955.160,00	47.526.911,40	20.947.354,03	29,5

(*) Número de pessoas envolvidas em componentes de medidas (ex.: majorações em ILE) cuja meta já está contemplada na medida principal.

(**) A execução física destas medidas não é contabilizada em número de abrangidos ou pessoas apoiadas, pelo que não pode ser adicionada à execução das restantes medidas.

(1) Inclui a atividade realizada no âmbito das Iniciativas Locais de Emprego - Serviços de Apoio à Família

FORMAÇÃO PROFISSIONAL	Execução Física			Execução Financeira (Un.: Euros)			
	Meta	Abrangidos	Grau Exec.	Dotação	Cabimento	Pagamento	Grau Exec.
Sistema de Aprendizagem - Gestão Direta	4.438	3.328	75,0	9.362.920,00	6.738.145,02	3.180.872,60	34,0
Sistema de Aprendizagem - Entidades Externas	6.000	1.641	27,4	9.946.301,00	6.427.830,12	2.559.436,59	25,7
Sistema de Aprendizagem - Saldos				1.551.917,00	961.896,04	707.429,11	45,6
Cursos de Educação e Formação de Jovens	2.378	1.879	79,0	5.100.000,00	3.781.123,07	2.203.428,49	43,2
Cursos de Especialização Tecnológica	38	4	10,5	0,00	0,00	0,00	
Reconhecimento e Validação de Competências	9.145	1.199	13,1	4.583.348,00	1.093.748,94	730.493,42	15,9
Portugal Acolhe	254	455	179,1	198.230,00	120.111,45	85.287,02	43,0
Programa Qualificação-Emprego				0,00	0,00	0,00	
Formação Modular	44.380	26.829	60,5	7.712.593,00	5.227.341,80	2.428.896,31	31,5
Cursos de Educação e Formação de Adultos	11.095	9.570	86,3	28.948.862,00	23.594.105,13	10.781.757,82	37,2
Formação de Formadores	254	74	29,1	19.500,00	3.254,58	2.125,42	10,9
Formação para a Inclusão	1.659	3.030	182,6	1.590.000,00	980.086,46	567.069,59	35,7
IEFP, I.P. (Centros de Emprego + Centros de Form. Prof. de Gestão Direta)	79.641	48.009	60,3	69.013.671,00	48.927.642,61	23.246.796,37	33,7
Centros de Gestão Participada				0,00	0,00	0,00	
Ações em Cooperação com Outras Entidades				0,00	0,00	0,00	
TOTAL	79.641	48.009	60,3	69.013.671,00	48.927.642,61	23.246.796,37	33,7

REABILITAÇÃO PROFISSIONAL DE PESSOAS COM DEFICIÊNCIAS E INCAPACIDADES	Execução Física			Execução Financeira (Un.: Euros)			
	Meta	Abrangidos	Grau Exec.	Dotação	Cabimento	Pagamento	Grau Exec.
Aval. e Orientação Prof. de Pessoas com Deficiências e Incapacidades	240	83	34,6	227.000,00	120.782,63	43.949,35	19,4
Form. para Pessoas com Deficiências e Incapacidades - Ações em Cooperação	1.540	1.180	76,6	10.660.000,00	8.489.651,13	4.730.494,73	44,4
Adaptação de Postos de Trabalho/Eliminação Barreiras Arquitectónicas	62	1	1,6	253.742,00	10.785,25	8.235,37	3,2
Centro de Emprego Protegido	70	59	84,3	346.776,00	346.452,02	226.482,92	65,3
Contrato de Emprego Apoiado em Entidades Empregadoras/Enclaves	22	65	295,5	116.799,00	76.893,22	44.636,68	38,2
Prémio de Mérito				0,00	0,00	0,00	
Apoio à Colocação e Acompanhamento Pós - Colocação	749	493	65,8	750.000,00	631.579,68	227.243,91	30,3
Sistema de Atribuição de Produtos de Apoio				0,00	0,00	0,00	
Estágio de Inserção para Pessoas c/ Deficiências e Incapacidades	88	44	50,0	390.561,00	151.859,71	62.525,71	16,0
Contrato Emprego-Inserção p/ Pessoas c/ Deficiências e Incapacidades	109	55	50,5	384.914,00	285.965,39	127.853,55	33,2
Avaliação da Incapacidade Decorrente de Acidente de Trabalho				0,00	0,00	0,00	
Apoios a Manutenção e Reintegração de Pessoas com Incapacidade Decorrente de Ac				0,00	0,00	0,00	
Centros e Unidades de Reabilitação Profissional				0,00	0,00	0,00	
Centros de Gestão Participada - Reabilitação				0,00	0,00	0,00	
Organismo Intermédio				0,00	0,00	0,00	
TOTAL	2.880	1.980	68,8	13.129.792,00	10.113.969,03	5.471.422,22	41,7

DESIGNAÇÃO DA DESPESA	Execução Física			Execução Financeira (Un.: Euros)				
	Meta a)	Abrangidos b)	Grau Exec. b) / a)	Dotação a)	Cabimento b)	Pagamento c)	Grau Exec. b) / a)	Grau Exec. c) / a)
PROG. 1 - INTERV. ESTRUT. NOS DOMÍNIOS DO EMPREGO E DA FORM. PROF.	110.299	52.097	47,2	121.761.281,00	82.366.546,30	37.771.720,88	67,6	31,0
PROMOÇÃO DA EMPREGABILIDADE E DO EMPREGO	96.938	50.532	52,1	104.348.647,00	80.379.246,42	37.234.608,21	77,0	35,7
PROM. A FORM. QUALIFICANTE E A TRANSIÇÃO P/A VIDA ATIVA	12.854	6.852	53,3	25.961.138,00	17.908.994,25	8.651.166,79	69,0	33,3
Sistema de Aprendizagem - Gestão Direta	4.438	3.328	75,0	9.362.920,00	6.738.145,02	3.180.872,60	72,0	34,0
Sistema de Aprendizagem - Entidades Externas	6.000	1.641	27,4	9.946.301,00	6.427.830,12	2.559.436,59	64,6	25,7
Sistema de Aprendizagem - Saldos				1.551.917,00	961.896,04	707.429,11	62,0	45,6
Cursos de Educação e Formação de Jovens	2.378	1.879	79,0	5.100.000,00	3.781.123,07	2.203.428,49	74,1	43,2
Cursos de Especialização Tecnológica	38	4	10,5	0,00	0,00	0,00		
FORMAÇÃO AO LONGO DA VIDA E ADAPTABILIDADE	53.879	28.559	53,0	12.573.952,00	6.496.830,19	3.285.964,93	51,7	26,1
Bolsas de Formação da Iniciativa do Trabalhador	100	76	76,0	79.781,00	55.628,00	41.288,18	69,7	51,8
Reconhecimento e Validação de Competências	9.145	1.199	13,1	4.583.348,00	1.093.748,94	730.493,42	23,9	15,9
Portugal Acolhe	254	455	179,1	198.230,00	120.111,45	85.287,02	60,6	43,0
Formação Modular	44.380	26.829	60,5	7.712.593,00	5.227.341,80	2.428.896,31	67,8	31,5
Programa Qualificação-Emprego				0,00	0,00	0,00		
Cheque Formação				0,00	0,00	0,00		
QUALIFICAÇÃO E INSERÇÃO PROF. PARA DESEMPREGADOS	25.988	15.045	57,9	64.886.506,00	55.256.961,20	24.679.676,82	85,2	38,0
Cursos de Educação e Formação de Adultos	11.095	9.570	86,3	28.948.862,00	23.594.105,13	10.781.757,82	81,5	37,2
Estágios Profissionais - Port. 268/1997				6.487,00	6.486,39	6.486,39	100,0	100,0
Estágios Profissionais na Administração Pública				0,00	0,00	0,00		
Estágios Profissionais	901	288	32,0	5.743.318,00	5.218.906,24	3.799.197,18	90,9	66,1
Estágios Profissionais - Qualificação Emprego	91	30	33,0	609.564,00	510.196,98	411.998,05	83,7	67,6
Estágios Profissionais de níveis III e IV	401	248	61,8	2.230.879,00	1.972.701,65	1.478.731,36	88,4	66,3
Estágios Profissionais - Port. 92/2011	13.500	4.909	36,4	27.347.396,00	23.954.564,81	8.201.506,02	87,6	30,0
PROGRAMA INOV	114	76	66,7	927.051,00	716.460,78	617.799,67	77,3	66,6
Estágios Profissionais - INOV-JOVEM	8	5	62,5	121.834,00	77.428,21	67.115,60	63,6	55,1
Estágios Profissionais - INOV-SOCIAL	106	71	67,0	805.217,00	639.032,57	550.684,07	79,4	68,4
Estágios Profissionais - INOV EXPORT				0,00	0,00	0,00		
IMPULSO JOVEM	4.103	0,0	0,00	0,00	0,00	0,00	0,00	0,00
Apoios à Contratação via Reembolso da TSU	2.534		0,0	0,00	0,00	0,00		
Passaporte Emprego	939		0,0	0,00	0,00	0,00		
Passaporte Emprego - Agricultura	259		0,0	0,00	0,00	0,00		
Passaporte Emprego - Economia Social	302		0,0	0,00	0,00	0,00		
Passaporte Emprego - Associações Juvenis	69		0,0	0,00	0,00	0,00		
Impulso Jovem				0,00	0,00	0,00		
APOIO À CRIAÇÃO DE EMP. NO ÂMBITO DO DESENV. LOCAL E DA ECON. SOCIAL	13.107	1.491	11,4	17.393.134,00	1.984.045,30	534.987,25	11,4	3,1
APOIO AO INVEST. EM INIC. LOCAIS CRIADORAS DE EMPREGO				525.592,00	327.671,07	227.177,87	62,3	43,2
(1) (*) Programa de Estímulo à Oferta de Emprego - Investimento		33		525.592,00	327.671,07	227.177,87	62,3	43,2
APOIO À CRIAÇÃO DE EMPREGO E EMPRESAS	412	449	109,0	393.192,00	244.307,90	181.927,90	62,1	46,3
(1) ILE - Criação de Postos de Trabalho		41		263.513,00	164.985,90	127.256,40	62,6	48,3
(1) (*) ILE - Majorações				11.956,00	8.892,68	4.365,10	74,4	36,5
Apoios à Contratação		2		0,00	0,00	0,00		
f) (**) Prémio de Igualdade de Oportunidades - Majorações				0,00	0,00	0,00		
Apoios à criação do Próprio Emprego - PAECE	412	406	98,5	117.723,00	70.429,32	50.306,40	59,8	42,7
APOIO À INT. NO MERCADO DE TRABALHO	12.531	1.042	8,3	16.365.034,00	1.337.127,61	103.705,10	8,2	0,6
Prémio de Colocação	3		0,0	1.258,00	1.257,66	1.257,66	100,0	100,0
Apoios à Contratação para Jovens	3	146	4.866,7	0,00	0,00	0,00		
Apoios a Contratação para Adultos e Públicos Específicos	3	8	266,7	0,00	0,00	0,00		
Linha de Apoio à Criação de Empresas e de Emprego	1.427		0,0	142.300,00	59.734,67	21.118,76	42,0	14,8
Economia Social - Criação de PT				0,00	0,00	0,00		
Estímulo 2012	11.095	888	8,0	16.221.476,00	1.276.135,28	81.328,68	7,9	0,5
APOIOS À PROMOÇÃO DO ARTESANATO	159	0,0	0,00	55.188,00	22.437,46	2.224,46	40,7	4,0
Promoção do Artesanato - Artesãos	159		0,0	2.475,00	474,46	474,46	19,2	19,2
c) (**) Promoção do Artesanato - Feiras	11		0,0	52.713,00	21.963,00	1.750,00	41,7	3,3
Prog. para a Promoção dos Ofícios e das Micro Empresas Artesanais - PPART				0,00	0,00	0,00		
APOIO AO DESENVOLVIMENTO COOPERATIVO	5	0,0	0,00	54.128,00	52.501,26	19.951,92	97,0	36,9
d) (**) PRODESCOOP - Cooperativas - Investimento	1		0,0	45.072,00	43.446,10	19.951,92	96,4	44,3
PRODESCOOP - Cooperativas - Criação de Postos de Trabalho	5		0,0	9.056,00	9.055,16	0,00	100,0	0,0
FUNDO EUROPEU DE AJUSTAMENTO À GLOBALIZAÇÃO - FEG				0,00	0,00	0,00		
Apoios à Autocolocação				0,00	0,00	0,00		
Apoio à Inserção				0,00	0,00	0,00		
Apoio ao Empreendedorismo				0,00	0,00	0,00		
Planos de Integração				0,00	0,00	0,00		
Prática em Contexto de Trabalho				0,00	0,00	0,00		
Apoios à Contratação				0,00	0,00	0,00		
Bolsa de Formação - FEG				0,00	0,00	0,00		
FORMAÇÃO DE AGENTES DA POLÍTICA DE EMPREGO	254	74	29,1	19.500,00	3.254,58	2.125,42	16,7	10,9
FORMAÇÃO DE AGENTES DA POLÍTICA DE EMPREGO	254	74	29,1	19.500,00	3.254,58	2.125,42	16,7	10,9
Formação de Formadores	254	74	29,1	19.500,00	3.254,58	2.125,42	16,7	10,9
AÇÕES EM COOPERAÇÃO				0,00	0,00	0,00		
Centros de Gestão Participada				0,00	0,00	0,00		
Ações em Cooperação com Outras Entidades				0,00	0,00	0,00		

DESIGNAÇÃO DA DESPESA	Execução Física			Execução Financeira (Un.: Euros)				
	Meta a)	Abrangidos b)	Grau Exec. b) / a)	Dotação a)	Cabimento b)	Pagamento c)	Grau Exec. b) / a)	Grau Exec. c) / a)
PROG. 2 - INTEGRAÇÃO ECON. E SOCIAL DOS GRUPOS SOCIAIS DESFAV.	26.403	16.087	60,9	29.365.518,00	22.661.389,68	11.402.545,11	77,2	38,8
PROMOVER O EMP. E A EMPREGABILIDADE DOS GRUPOS PART. DESFAVORECIDOS	26.403	16.087	60,9	29.365.518,00	22.661.389,68	11.402.545,11	77,2	38,8
AÇÕES DE DESENV.PESSOAL E PROF. PESSOAS C/DEFICIÊNCIAS E INCAPACIDADES	1.780	1.263	71,0	10.887.000,00	8.610.433,76	4.774.444,08	79,1	43,9
Aval. e Orientação Prof. de Pessoas com Deficiências e Incapacidades	240	83	34,6	227.000,00	120.782,63	43.949,35	53,2	19,4
Form. para Pessoas com Deficiências e Incapacidades - Ações em Cooperação	1.540	1.180	76,6	10.660.000,00	8.489.651,13	4.730.494,73	79,6	44,4
APOIOS AO EMPREGO E CONTRATAÇÃO PESSOAS C/DEFICIÊNCIAS E INCAPACIDADES	1.100	717	65,2	2.242.792,00	1.503.535,27	696.978,14	67,0	31,1
Adaptação de Postos de Trabalho/Eliminação Barreiras Arquitectónicas	62	1	1,6	253.742,00	10.785,25	8.235,37	4,3	3,2
Centro de Emprego Protegido	70	59	84,3	346.776,00	346.452,02	226.482,92	99,9	65,3
Contrato de Emprego Apoiado em Entidades Empregadoras/Enclaves	22	65	295,5	116.799,00	76.893,22	44.636,68	65,8	38,2
Prémio de Mérito				0,00	0,00	0,00		
Apoio à Colocação e Acompanhamento Pós - Colocação	749	493	65,8	750.000,00	631.579,68	227.243,91	84,2	30,3
Sistema de Atribuição de Produtos de Apoio				0,00	0,00	0,00		
Estágio de Inserção para Pessoas c/ Deficiências e Incapacidades	88	44	50,0	390.561,00	151.859,71	62.525,71	38,9	16,0
Contrato Emprego-Inserção p/ Pessoas c/ Deficiências e Incapacidades	109	55	50,5	384.914,00	285.965,39	127.853,55	74,3	33,2
Avaliação da Incapacidade Decorrente de Acidente de Trabalho				0,00	0,00	0,00		
Apoios a Manutenção e Reintegração de Pessoas com Incapacidade Decorrente de Aciden				0,00	0,00	0,00		
ACÇÕES DE FORM. PROF. DE GRUPOS DESFAVORECIDOS	1.659	3.030	182,6	1.590.000,00	980.086,46	567.069,59	61,6	35,7
Formação para a Inclusão	1.659	3.030	182,6	1.590.000,00	980.086,46	567.069,59	61,6	35,7
PROGRAMA VIDA - EMPREGO	69	243	352,2	1.362.322,00	1.192.580,63	329.384,54	87,5	24,2
Estágios de Integração Socioprofissional	32	137	428,1	691.300,00	589.222,35	177.233,23	85,2	25,6
Prémio de Integração Socioprofissional	3	4	133,3	40.246,00	25.153,20	15.091,92	62,5	37,5
Apoios ao Emprego	32	102	318,8	623.176,00	578.205,08	137.059,39	92,8	22,0
Apoios ao Autoemprego	2		0,0	7.600,00	0,00	0,00	0,0	0,0
DESENV. A REDE DE EQUIP. E SERV. DE PROMOÇÃO E DESENV.SOCIAL				0,00	0,00	0,00		
Centros e Unidades de Reabilitação Profissional				0,00	0,00	0,00		
DINAMIZAÇÃO E PROMOÇÃO DO MERCADO SOCIAL DE EMPREGO	21.795	10.834	49,7	13.283.404,00	10.374.753,56	5.034.668,76	78,1	37,9
(*) Empresas de Inserção - Investimento	33	26	78,8	50.000,00	0,00	0,00	0,0	0,0
Empresas de Inserção - Profissionalização	1.029	1.212	117,8	4.375.883,00	4.093.193,14	2.261.076,71	93,5	51,7
(*) Empresas de Inserção - Formação	148	127	85,8	432.317,00	370.580,59	209.588,91	85,7	48,5
Empresas de Inserção - Prémio Integração	16	10	62,5	112.789,00	65.398,32	50.306,40	58,0	44,6
Contrato Emprego Inserção	17.000	8.016	47,2	1.140.000,00	807.498,21	228.283,21	70,8	20,0
Contrato Emprego Inserção +	3.750	1.596	42,6	7.172.415,00	5.038.083,30	2.285.413,53	70,2	31,9
Centros de Gestão Participada - Reabilitação				0,00	0,00	0,00		
PROG. 3 - INTERV. PARA A ORG.E GESTÃO DO MERC EMP.E DA FORM. PROF.	14.235	5.740	40,3	2.814.219,00	2.319.787,15	1.135.800,46	82,4	40,4
DESENV. E MODERNIZAÇÃO DAS ESTRUTURAS E SERV. DE APOIO AO EMP. E FORM.				2.802.849,00	2.316.755,92	1.135.311,67	82,7	40,5
PROM. DE EST. E SERV. DE AP. À INSERÇÃO PROFISSIONAL				1.971.824,00	1.540.587,06	491.306,63	78,1	24,9
b) (**) GIP - Gabinetes de Inserção Profissional	266		0,0	1.971.824,00	1.540.587,06	491.306,63	78,1	24,9
a) (**) Informação e Orientação Profissional		39.180		0,00	0,00	0,00		
Certificação Profissional				17.300,00	2.206,44	2.206,44	12,8	12,8
Estudos e Investigação				0,00	0,00	0,00		
Processos e Métodos Didáticos				0,00	0,00	0,00		
Regime Prest. Desemp. - DL nº220 de 03/11/2006				813.725,00	773.962,42	641.798,60	95,1	78,9
COLOCAÇÃO	14.235	5.740	40,3	0,00	0,00	0,00		
(***) Prod. de Instrumentos Téc. de Sup. à Atividade de Colocação	14.235	5.740	40,3	0,00	0,00	0,00		
COLOCAÇÃO EXTERNA				0,00	0,00	0,00		
Rede Eures				0,00	0,00	0,00		
PRESTAÇÕES TÉCNICAS - METODOLOGIA PNE				11.370,00	3.031,23	488,79	26,7	4,3
INSERJOVEM				3.120,00	1.039,40	0,00	33,3	0,0
REAGE				8.250,00	1.991,83	488,79	24,1	5,9
MODERNIZAÇÃO DO SERVIÇO PÚBLICO DE EMPREGO				0,00	0,00	0,00		
Modern. do SPE: Proj. LSE (Livre Serv. P/ Emprego)				0,00	0,00	0,00		
PROG. 4 - RELAÇÕES C/EXTERIOR E ARTICULAÇÃO COM OUTRAS ENTIDADES				86.750,00	21.600,20	4.960,00	24,9	5,7
AÇÕES CONJUNTAS COM OUTRAS ENTIDADES				78.750,00	18.771,20	2.500,00	23,8	3,2
Diálogo Social				0,00	0,00	0,00		
Participação em Programas Comunitários				0,00	0,00	0,00		
OUTRAS AÇÕES CONJUNTAS COM OUTRAS ENTIDADES				78.750,00	18.771,20	2.500,00	23,8	3,2
Concursos Diversos				78.750,00	18.771,20	2.500,00	23,8	3,2
Outras Ações				0,00	0,00	0,00		
Cooperação IEFP / Cooperativa António Sérgio				0,00	0,00	0,00		

DESIGNAÇÃO DA DESPESA	Execução Física			Execução Financeira (Un.: Euros)				
	Meta a)	Abrangidos b)	Grau Exec. b) / a)	Dotação a)	Cabimento b)	Pagamento c)	Grau Exec. b) / a)	Grau Exec. c) / a)
COOPERAÇÃO INSTITUCIONAL				0,00	0,00	0,00		
Comissão para a Igualdade no Trabalho e no Emprego (CITE)				0,00	0,00	0,00		
Serviços Sociais do MSST				0,00	0,00	0,00		
Agência Nacional para a Aprendizagem ao Longo da Vida				0,00	0,00	0,00		
Outros Serviços				0,00	0,00	0,00		
Alto Comissariado p/Imigração e Minorias Étnicas				0,00	0,00	0,00		
RELAÇÕES PÚBLICAS				8.000,00	2.829,00	2.460,00	35,4	30,8
Informação para o Exterior				8.000,00	2.829,00	2.460,00	35,4	30,8
Relação Direta com os Utentes				0,00	0,00	0,00		
RELAÇÕES INTERNACIONAIS				0,00	0,00	0,00		
Organizações Internacionais				0,00	0,00	0,00		
COOPERAÇÃO BILATERAL C/ PALOPS				0,00	0,00	0,00		
Cooperação Bilateral com Outros Países e Outras Atividades				0,00	0,00	0,00		
PROG. 5 - GESTÃO E ORGANIZAÇÃO INTERNA				16.686.051,00	10.540.529,99	5.678.189,51	63,2	34,0
INFRAESTRUTURAS FÍSICAS				1.754.340,00	444.996,72	145.039,04	25,4	8,3
Centros de Emprego				415.550,00	2.881,79	445,26	0,7	0,1
Centros de Formação Profissional de Gestão Direta				1.233.022,00	421.804,01	135.840,09	34,2	11,0
Centros de Formação Profissional de Gestão Participada				0,00	0,00	0,00		
Centro de Reabilitação Profissional de Gestão Direta				85.768,00	18.647,96	7.132,55	21,7	8,3
Centro de Reabilitação Profissional de Gestão Participada				0,00	0,00	0,00		
Serviços de Coordenação Central e Regional				20.000,00	1.662,96	1.621,14	8,3	8,1
Outras Infraestruturas Físicas				0,00	0,00	0,00		
Funcionamento, Organização e Gestão Internas				595.921,00	336.462,07	186.099,62	56,5	31,2
Funcionamento, Organização e Gestão Internas				595.921,00	336.462,07	186.099,62	56,5	31,2
FUNCIONAMENTO - POEFDs E POR				0,00	0,00	0,00		
Funcionamento - POPH				0,00	0,00	0,00		
RECURSOS HUMANOS				51.409,00	26.611,81	10.847,95	51,8	21,1
GESTÃO DE RECURSOS HUMANOS				0,00	0,00	0,00		
Centros de Emprego				0,00	0,00	0,00		
Centros de Formação Profissional				0,00	0,00	0,00		
Centros de Reabilitação Profissional				0,00	0,00	0,00		
Serviços de Coordenação Central e Regional				0,00	0,00	0,00		
Pessoal Deslocado em Diversos Serviços				0,00	0,00	0,00		
DESENVOLVIMENTO DOS RECURSOS HUMANOS				0,00	0,00	0,00		
Formação Interna - Ações				0,00	0,00	0,00		
Ação Social				51.409,00	26.611,81	10.847,95	51,8	21,1
INFORMATIZAÇÃO				357.170,00	311.913,96	0,00	87,3	0,0
Hardware				354.670,00	311.913,96	0,00	87,9	0,0
Software				0,00	0,00	0,00		
Comunicação				0,00	0,00	0,00		
Outros				2.500,00	0,00	0,00	0,0	0,0
INFORMAÇÃO CIENTÍFICA E DOCUMENTAÇÃO				810,00	258,00	98,00	31,9	12,1
INFORMAÇÃO CIENTÍFICA E DOCUMENTAÇÃO				810,00	258,00	98,00	31,9	12,1
Informação Científica e Técnica				810,00	258,00	98,00	31,9	12,1
Atividade Editorial				0,00	0,00	0,00		
Informação Interna				0,00	0,00	0,00		
GESTÃO DE CENTROS				13.926.401,00	9.420.287,43	5.336.104,90	67,6	38,3
Centros de Emprego				3.853.515,00	2.356.061,44	1.294.654,08	61,1	33,6
Centros de Formação Profissional				9.264.886,00	6.434.024,77	3.679.870,90	69,4	39,7
Centros de Reabilitação Profissional				808.000,00	630.201,22	361.579,92	78,0	44,7
PROG 6 - OUTROS				0,00	0,00	0,00		
Saldo de Gerência				0,00	0,00	0,00		
Restituições de Apoios Comunitários				0,00	0,00	0,00		
Constituição de Reserva				0,00	0,00	0,00		
ORGANISMO INTERMÉDIO	0	0		0,00	0,00	0,00		
TOTAL				170.713.819,00	117.909.853,32	55.993.215,96	69,1	32,8

(*) Número de pessoas envolvidas em componentes de medidas (ex.: majorações em ILE) cuja meta já está contemplada na medida principal.

(**) A execução física destas medidas não é contabilizada em número de abrangidos ou pessoas apoiadas, pelo que não pode ser adicionada à execução das restantes medidas.

(***) Este número inclui as colocações de desempregados e empregados

(1) Inclui a atividade realizada no âmbito das Iniciativas Locais de Emprego - Serviços de Apoio à Família

Metas e Execução Física Agregadas por:

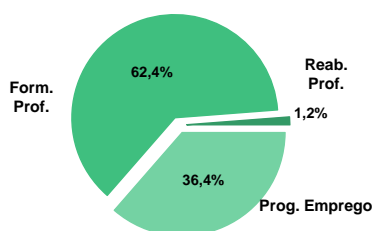
Pessoas:	150.937	73.924
a) Informação e Orientação Profissional:		39.180
b) Estruturas:	266	
c) Feiras:	11	
d) Cooperativas (Investimento):	1	
f) Prémios de Igualdade de Oportunidades		
g) Programa de Apoio à Iniciativa Privada (PAIPS)		

DELEGAÇÃO REGIONAL DO ALENTEJO
EXECUÇÃO FÍSICA E FINANCEIRA

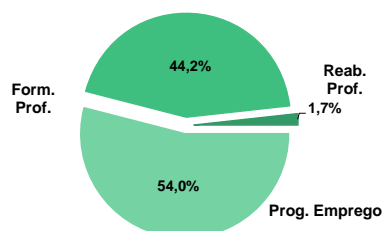
Valores acumulados a 31 de julho de 2012

ÁREAS DE INTERVENÇÃO	Execução Física			Execução Financeira (Un.: Euros)			
	Meta	Abrangidos	Grau Exec.	Dotação	Cabimento	Pagamento	Grau Exec.
EMPREGO	20.761	11.424	55,0	23.522.018,00	15.324.751,94	6.175.543,46	26,3
Programas de Emprego	14.631	8.289	56,7	23.522.018,00	15.324.751,94	6.175.543,46	26,3
Colocações	6.130	3.135	51,1	0,00	0,00	0,00	
Colocações de Desempregados	-	2.991	-	-	-	-	-
Colocações de Empregados	-	144	-	-	-	-	-
Outras Medidas				0,00	0,00	0,00	
FORMAÇÃO PROFISSIONAL	14.085	14.198	100,8	14.263.235,00	10.898.363,34	5.057.152,92	35,5
REABILITAÇÃO PROFISSIONAL	366	279	76,2	1.042.528,00	745.436,17	199.588,55	26,8
TOTAL	35.212	25.901	73,6	38.827.781,00	26.968.551,45	11.432.284,93	29,4
Informação e Orientação Profissional		10.738		0,00	0,00	0,00	

Abrangidos - Peso relativo



Pagamento - Peso relativo


MEDIDAS / PROGRAMAS COM MAIOR PESO RELATIVO

EXECUÇÃO FÍSICA	METAS	ABRANGIDOS	GRAU
Formação Modular	7.762	10.089	130,0
Contrato Emprego Inserção	6.200	4.230	68,2
Cursos Educação e Formação de Adultos	3.500	3.129	89,4
Contrato Emprego Inserção +	2.805	2.104	75,0
Estímulo 2012	1.645	335	20,4
Estágios Profissionais - Port. 92/2011	1.500	929	61,9
Reconhec. e Validação de Competências	1.356	196	14,5
Passaporte Emprego	751		0,0
Sist. de Aprendizagem - Gestão Direta	500	299	59,8
Emp. de Inserção - Profissionalização	450	410	91,1

EXECUÇÃO FINANCEIRA	DOTAÇÃO	CABIMENTO	PAGAMENTO	GRAU PAGAM
Cursos Educação e Formação de Adultos	9.094.713,00	7.752.268,69	3.328.568,49	36,6
Estágios Profissionais - Port. 92/2011	6.862.479,00	4.309.543,76	1.451.193,93	21,1
Contrato Emprego Inserção +	6.679.924,00	6.507.077,67	2.841.450,56	42,5
Estímulo 2012	5.385.180,00	516.399,25	79.232,58	1,5
Formação Modular	1.910.788,00	1.431.277,33	774.033,12	40,5
Emp. de Inserção - Profissionalização	1.473.218,00	1.306.874,84	491.627,27	33,4
Sist. Aprendizagem - Entidades Externas	1.084.591,00	542.391,28	280.567,37	25,9
Sist. de Aprendizagem - Gestão Direta	994.014,00	705.932,21	359.412,58	36,2
Contrato Emprego-Inserção p/ Pessoas c/ D	698.926,00	626.932,53	170.200,15	24,4
Contrato Emprego Inserção	617.248,00	428.024,69	133.606,76	21,6

PROGRAMAS DE EMPREGO	Execução Física			Execução Financeira (Un.: Euros)			
	Meta	Abrangidos	Grau Exec.	Dotação	Cabimento	Pagamento	Grau Exec.
PROGRAMAS DE FORMAÇÃO E EMPREGO	2.844	1.007	35,4	8.052.015,00	5.381.910,41	2.179.739,58	378
Bolsas de Formação da Iniciativa do Trabalhador	8	8	100,0	51.550,00	4.570,89	3.950,89	7,7
Cheque Formação				0,00	0,00	0,00	
Estágios Profissionais - Port. 268/1997				0,00	0,00	0,00	
Estágios Profissionais na Administração Pública				0,00	0,00	0,00	
Estágios Profissionais - INOV-JOVEM				5.187,00	5.186,83	5.186,83	100,0
Estágios Profissionais - INOV-SOCIAL	14	7	50,0	105.900,00	100.805,57	50.727,13	47,9
Estágios Profissionais - INOV EXPORT				0,00	0,00	0,00	
Estágios Profissionais	8	8	100,0	389.856,00	365.687,54	263.982,26	67,7
Estágios Qualificação-Emprego	15	14	93,3	180.972,00	170.051,62	133.208,48	73,6
Estágios Profissionais de níveis III e IV	44	41	93,2	456.071,00	426.064,20	271.490,06	59,5
Estágios Profissionais - Port. 92/2011	1.500	929	61,9	6.862.479,00	4.309.543,76	1.451.193,93	21,1
IMPULSO JOVEM	1.255		0,0	0,00	0,00	0,00	
Passaporte Emprego	751		0,0	0,00	0,00	0,00	
Passaporte Emprego - Agricultura	207		0,0	0,00	0,00	0,00	
Passaporte Emprego - Economia Social	242		0,0	0,00	0,00	0,00	
Passaporte Emprego - Associações Juvenis	55		0,0	0,00	0,00	0,00	
criação de emprego e empresas	2.224	429	19,3	5.461.876,00	545.988,52	92.536,34	1,7
(1) (*) Programa de Estímulo à Oferta de Emprego - Investimento		1		0,00	0,00	0,00	
(1) ILE - Criação de Postos de Trabalho		1		0,00	0,00	0,00	
(1) (*) ILE - Majorações				0,00	0,00	0,00	
Apoios à Contratação				0,00	0,00	0,00	
(**) Prémio de Igualdade de Oportunidades - Majorações				0,00	0,00	0,00	
APE - Apoios à criação do Próprio Emprego - PAECPE	61	92	150,8	8.180,00	8.179,64	5.030,64	61,5
Prémio de Colocação				0,00	0,00	0,00	
Apoios à Contratação para Jovens				0,00	0,00	0,00	
Apoios à Contratação para Adultos e Públicos Específicos		1		0,00	0,00	0,00	
Linha de Apoio à Criação de Empresas e de Emprego	90		0,0	46.330,00	20.688,49	7.860,38	17,0
Economia Social - Criação de PT				0,00	0,00	0,00	
Estímulo 2012	1.645	335	20,4	5.385.180,00	516.399,25	79.232,58	1,5
IMPULSO JOVEM	396		0,0	0,00	0,00	0,00	
Apoios à Contratação via Reembolso da TSU	396		0,0	0,00	0,00	0,00	
Promoção do Artesanato - Artesãos	32		0,0	22.186,00	721,14	412,74	1,9
PRODESCOOP - Cooperativas - Criação de Postos de Trabalho				0,00	0,00	0,00	
MERCADO SOCIAL DE EMPREGO	9.457	6.745	71,3	9.029.761,00	8.458.543,89	3.527.492,36	
(*) Empresas de Inserção - Investimento				0,00	0,00	0,00	
Empresas de Inserção - Profissionalização	450	410	91,1	1.473.218,00	1.306.874,84	491.627,27	33,4
(*) Empresas de Inserção - Formação	40	92	230,0	238.960,00	211.536,05	55.777,13	23,3
Empresas de Inserção - Prémio Integração	2	1	50,0	20.411,00	5.030,64	5.030,64	24,6
Contrato Emprego Inserção	6.200	4.230	68,2	617.248,00	428.024,69	133.606,76	21,6
Contrato Emprego Inserção +	2.805	2.104	75,0	6.679.924,00	6.507.077,67	2.841.450,56	42,5
OUTRAS MEDIDAS DE PROMOÇÃO DO EMPREGO	106	108	101,9	540.000,00	501.151,00	273.041,41	50,6
FUNDO DE AJUSTAMENTO À GLOBALIZAÇÃO - FEG				0,00	0,00	0,00	
Apoios à Autocolocação				0,00	0,00	0,00	
Apoios à Inserção				0,00	0,00	0,00	
Apoio ao Empreendedorismo				0,00	0,00	0,00	
Planos de Integração				0,00	0,00	0,00	
Prática em Contexto de Trabalho				0,00	0,00	0,00	
Apoios à Contratação				0,00	0,00	0,00	
Bolsa de Formação				0,00	0,00	0,00	
PROGRAMA VIDA - EMPREGO	106	108	101,9	540.000,00	501.151,00	273.041,41	50,6
Estágios de Integração Socioprofissional	40	40	100,0	181.638,00	173.106,76	109.116,32	60,1
Prémio de Integração Socioprofissional				0,00	0,00	0,00	
Apoios ao Emprego	66	68	103,0	358.362,00	328.044,24	163.925,09	45,7
Apoios ao Autoemprego				0,00	0,00	0,00	
ESTRUTURAS E OUTROS APOIOS PARA PROMOÇÃO DO EMPREGO	-	-		438.366,00	437.158,12	102.733,77	23,4
(**) Promoção do Artesanato - Feiras	12		0,0	36.520,00	36.520,00	10.000,00	27,4
Prog. para a Promoção dos Ofícios e das Micro Empresas Artesanais - PPART				0,00	0,00	0,00	
(**) PRODESCOOP - Cooperativas - Investimento				0,00	0,00	0,00	
PROM. DE EST. E SERV. DE AP. À INSERÇÃO PROFISSIONAL	-	-	-	401.846,00	400.638,12	92.733,77	23,1
(**) GIP - Gabinetes de Inserção Profissional	60	59	98,3	401.846,00	400.638,12	92.733,77	23,1
TOTAL	14.631	8.289	56,7	23.522.018,00	15.324.751,94	6.175.543,46	26,3

(*) Número de pessoas envolvidas em componentes de medidas (ex.: majorações em ILE) cuja meta já está contemplada na medida principal.

(**) A execução física destas medidas não é contabilizada em número de abrangidos ou pessoas apoiadas, pelo que não pode ser adicionada à execução das restantes medidas.

(1) Inclui a atividade realizada no âmbito das Iniciativas Locais de Emprego - Serviços de Apoio à Família

FORMAÇÃO PROFISSIONAL	Execução Física			Execução Financeira (Un.: Euros)			
	Meta	Abrangidos	Grau Exec.	Dotação	Cabimento	Pagamento	Grau Exec.
Sistema de Aprendizagem - Gestão Direta	500	299	59,8	994.014,00	705.932,21	359.412,58	36,2
Sistema de Aprendizagem - Entidades Externas	300	77	25,7	1.084.591,00	542.391,28	280.567,37	25,9
Sistema de Aprendizagem - Saldos				0,00	0,00	0,00	
Cursos de Educação e Formação de Jovens	194	59	30,4	319.920,00	105.618,19	73.143,33	22,9
Cursos de Especialização Tecnológica	20	33	165,0	9.746,00	9.037,81	6.743,63	69,2
Reconhecimento e Validação de Competências	1.356	196	14,5	469.477,00	167.329,28	96.782,96	20,6
Portugal Acolhe	90	87	96,7	46.724,00	22.870,61	14.293,55	30,6
Programa Qualificação-Emprego				0,00	0,00	0,00	
Formação Modular	7.762	10.089	130,0	1.910.788,00	1.431.277,33	774.033,12	40,5
Cursos de Educação e Formação de Adultos	3.500	3.129	89,4	9.094.713,00	7.752.268,69	3.328.568,49	36,6
Formação de Formadores	38		0,0	3.582,00	0,00	0,00	0,0
Formação para a Inclusão	325	229	70,5	329.680,00	161.637,94	123.607,89	37,5
IEFP, I.P. (Centros de Emprego + Centros de Form. Prof. de Gestão Direta)	14.085	14.198	100,8	14.263.235,00	10.898.363,34	5.057.152,92	35,5
Centros de Gestão Participada				0,00	0,00	0,00	
Ações em Cooperação com Outras Entidades				0,00	0,00	0,00	
TOTAL	14.085	14.198	100,8	14.263.235,00	10.898.363,34	5.057.152,92	35,5

REABILITAÇÃO PROFISSIONAL DE PESSOAS COM DEFICIÊNCIAS E INCAPACIDADES	Execução Física			Execução Financeira (Un.: Euros)			
	Meta	Abrangidos	Grau Exec.	Dotação	Cabimento	Pagamento	Grau Exec.
Aval. e Orientação Prof. de Pessoas com Deficiências e Incapacidades		18		0,00	0,00	0,00	
Form. para Pessoas com Deficiências e Incapacidades - Ações em Cooperação				0,00	0,00	0,00	
Adaptação de Postos de Trabalho/Eliminação Barreiras Arquitectónicas	5		0,0	28.925,00	0,00	0,00	0,0
Centro de Emprego Protegido	7	11	157,1	36.442,00	0,00	0,00	0,0
Contrato de Emprego Apoiado em Entidades Empregadoras/Enclaves	8	17	212,5	45.000,00	0,00	0,00	0,0
Prémio de Mérito				0,00	0,00	0,00	
Apoio à Colocação e Acompanhamento Pós - Colocação	179	72	40,2	100.000,00	94.573,39	22.171,96	22,2
Sistema de Atribuição de Produtos de Apoio	21		0,0	10.000,00	245,13	0,00	0,0
Estágio de Inserção para Pessoas c/ Deficiências e Incapacidades	14	8	57,1	123.235,00	23.685,12	7.216,44	5,9
Contrato Emprego-Inserção p/ Pessoas c/ Deficiências e Incapacidades	132	153	115,9	698.926,00	626.932,53	170.200,15	24,4
Avaliação da Incapacidade Decorrente de Acidente de Trabalho				0,00	0,00	0,00	
Apoios a Manutenção e Reintegração de Pessoas com Incapacidade Decorrente de Ac				0,00	0,00	0,00	
Centros e Unidades de Reabilitação Profissional				0,00	0,00	0,00	
Centros de Gestão Participada - Reabilitação				0,00	0,00	0,00	
Organismo Intermédio				0,00	0,00	0,00	
TOTAL	366	279	76,2	1.042.528,00	745.436,17	199.588,55	19,1

DESIGNAÇÃO DA DESPESA	Execução Física			Execução Financeira (Un.: Euros)				
	Meta a)	Abrangidos b)	Grau Exec. b) / a)	Dotação a)	Cabimento b)	Pagamento c)	Grau Exec. b) / a)	Grau Exec. c) / a)
PROG. 1 - INTERV. ESTRUT. NOS DOMÍNIOS DO EMPREGO E DA FORM. PROF.	18.828	15.405	81,8	27.483.966,00	16.701.144,33	7.215.820,95	60,8	26,3
PROMOÇÃO DA EMPREGABILIDADE E DO EMPREGO	16.962	14.976	88,3	21.981.988,00	16.118.635,81	7.113.284,61	73,3	32,4
PROM. A FORM. QUALIFICANTE E A TRANSIÇÃO P/A VIDA ATIVA	1.014	468	46,2	2.408.271,00	1.362.979,49	719.866,91	56,6	29,9
Sistema de Aprendizagem - Gestão Direta	500	299	59,8	994.014,00	705.932,21	359.412,58	71,0	36,2
Sistema de Aprendizagem - Entidades Externas	300	77	25,7	1.084.591,00	542.391,28	280.567,37	50,0	25,9
Sistema de Aprendizagem - Saldos				0,00	0,00	0,00		
Cursos de Educação e Formação de Jovens	194	59	30,4	319.920,00	105.618,19	73.143,33	33,0	22,9
Cursos de Especialização Tecnológica	20	33	165,0	9.746,00	9.037,81	6.743,63	92,7	69,2
FORMAÇÃO AO LONGO DA VIDA E ADAPTABILIDADE	9.216	10.380	112,6	2.478.539,00	1.626.048,11	889.060,52	65,6	35,9
Bolsas de Formação da Iniciativa do Trabalhador	8	8	100,0	51.550,00	4.570,89	3.950,89	8,9	7,7
Reconhecimento e Validação de Competências	1.356	196	14,5	469.477,00	167.329,28	96.782,96	35,6	20,6
Portugal Acolhe	90	87	96,7	46.724,00	22.870,61	14.293,55	48,9	30,6
Formação Modular	7.762	10.089	130,0	1.910.788,00	1.431.277,33	774.033,12	74,9	40,5
Programa Qualificação-Emprego				0,00	0,00	0,00		
Cheque Formação				0,00	0,00	0,00		
QUALIFICAÇÃO E INSERÇÃO PROF. PARA DESEMPREGADOS	5.067	4.121	81,3	16.984.091,00	13.023.615,81	5.448.443,22	76,7	32,1
Cursos de Educação e Formação de Adultos	3.500	3.129	89,4	9.094.713,00	7.752.268,69	3.328.568,49	85,2	36,6
Estágios Profissionais - Port. 268/1997				0,00	0,00	0,00		
Estágios Profissionais na Administração Pública				0,00	0,00	0,00		
Estágios Profissionais	8	8	100,0	389.856,00	365.687,54	263.982,26	93,8	67,7
Estágios Profissionais - Qualificação Emprego	15	14	93,3	180.972,00	170.051,62	133.208,48	94,0	73,6
Estágios Profissionais de níveis III e IV	44	41	93,2	456.071,00	426.064,20	271.490,06	93,4	59,5
Estágios Profissionais - Port. 92/2011	1.500	929	61,9	6.862.479,00	4.309.543,76	1.451.193,93	62,8	21,1
PROGRAMA INOV	14	7	50,0	111.087,00	105.992,40	55.913,96	95,4	50,3
Estágios Profissionais - INOV-JOVEM				5.187,00	5.186,83	5.186,83	100,0	100,0
Estágios Profissionais - INOV-SOCIAL	14	7	50,0	105.900,00	100.805,57	50.727,13	95,2	47,9
Estágios Profissionais - INOV EXPORT				0,00	0,00	0,00		
IMPULSO JOVEM	1.651	0,0	0,00	0,00	0,00	0,00	0,00	0,00
Apoios à Contratação via Reembolso da TSU	396		0,0	0,00	0,00	0,00		
Passaporte Emprego	751		0,0	0,00	0,00	0,00		
Passaporte Emprego - Agricultura	207		0,0	0,00	0,00	0,00		
Passaporte Emprego - Economia Social	242		0,0	0,00	0,00	0,00		
Passaporte Emprego - Associações Juvenis	55		0,0	0,00	0,00	0,00		
Impulso Jovem				0,00	0,00	0,00		
APOIO À CRIAÇÃO DE EMP. NO ÂMBITO DO DESENV. LOCAL E DA ECON. SOCIAL	1.828	429	23,5	5.498.396,00	582.508,52	102.536,34	10,6	1,9
APOIO AO INVEST. EM INIC. LOCAIS CRIADORAS DE EMPREGO				0,00	0,00	0,00		
(1) (*) Programa de Estímulo à Oferta de Emprego - Investimento		1		0,00	0,00	0,00		
APOIO À CRIAÇÃO DE EMPREGO E EMPRESAS	61	93	152,5	8.180,00	8.179,64	5.030,64	100,0	61,5
(1) ILE - Criação de Postos de Trabalho		1		0,00	0,00	0,00		
(1) (*) ILE - Majorações				0,00	0,00	0,00		
Apoios à Contratação				0,00	0,00	0,00		
f) (**) Prémio de Igualdade de Oportunidades - Majorações				0,00	0,00	0,00		
Apoios à criação do Próprio Emprego - PAECE	61	92	150,8	8.180,00	8.179,64	5.030,64	100,0	61,5
APOIO À INT. NO MERCADO DE TRABALHO	1.735	336	19,4	5.431.510,00	537.087,74	87.092,96	9,9	1,6
Prémio de Colocação				0,00	0,00	0,00		
Apoios à Contratação para Jovens				0,00	0,00	0,00		
Apoios a Contratação para Adultos e Públicos Específicos		1		0,00	0,00	0,00		
Linha de Apoio à Criação de Empresas e de Emprego	90		0,0	46.330,00	20.688,49	7.860,38	44,7	17,0
Economia Social - Criação de PT				0,00	0,00	0,00		
Estímulo 2012	1.645	335	20,4	5.385.180,00	516.399,25	79.232,58	9,6	1,5
APOIOS À PROMOÇÃO DO ARTESANATO	32	0,0	0,00	58.706,00	37.241,14	10.412,74	63,4	17,7
Promoção do Artesanato - Artesãos	32		0,0	22.186,00	721,14	412,74	3,3	1,9
c) (**) Promoção do Artesanato - Feiras	12		0,0	36.520,00	36.520,00	10.000,00	100,0	27,4
Prog. para a Promoção dos Ofícios e das Micro Empresas Artesanais - PPART				0,00	0,00	0,00		
APOIO AO DESENVOLVIMENTO COOPERATIVO				0,00	0,00	0,00		
d) (**) PRODESCOOP - Cooperativas - Investimento				0,00	0,00	0,00		
PRODESCOOP - Cooperativas - Criação de Postos de Trabalho				0,00	0,00	0,00		
FUNDO EUROPEU DE AJUSTAMENTO À GLOBALIZAÇÃO - FEG				0,00	0,00	0,00		
Apoios à Autocolocação				0,00	0,00	0,00		
Apoio à Inserção				0,00	0,00	0,00		
Apoio ao Empreendedorismo				0,00	0,00	0,00		
Planos de Integração				0,00	0,00	0,00		
Prática em Contexto de Trabalho				0,00	0,00	0,00		
Apoios à Contratação				0,00	0,00	0,00		
Bolsa de Formação - FEG				0,00	0,00	0,00		
FORMAÇÃO DE AGENTES DA POLÍTICA DE EMPREGO	38	0,0	0,00	3.582,00	0,00	0,00	0,0	0,0
FORMAÇÃO DE AGENTES DA POLÍTICA DE EMPREGO	38	0,0	0,00	3.582,00	0,00	0,00	0,0	0,0
Formação de Formadores	38		0,0	3.582,00	0,00	0,00	0,0	0,0
AÇÕES EM COOPERAÇÃO				0,00	0,00	0,00		
Centros de Gestão Participada				0,00	0,00	0,00		
Ações em Cooperação com Outras Entidades				0,00	0,00	0,00		

DESIGNAÇÃO DA DESPESA	Execução Física			Execução Financeira (Un.: Euros)				
	Meta a)	Abrangidos b)	Grau Exec. b) / a)	Dotação a)	Cabimento b)	Pagamento c)	Grau Exec. b) / a)	Grau Exec. c) / a)
PROG. 2 - INTEGRAÇÃO ECON. E SOCIAL DOS GRUPOS SOCIAIS DESFAV.	10.254	7.361	71,8	10.941.969,00	9.866.769,00	4.123.730,21	90,2	37,7
PROMOVER O EMP. E A EMPREGABILIDADE DOS GRUPOS PART. DESFAVORECIDOS	10.254	7.361	71,8	10.941.969,00	9.866.769,00	4.123.730,21	90,2	37,7
AÇÕES DE DESENV.PESSOAL E PROF. PESSOAS C/DEFICIÊNCIAS E INCAPACIDADES		18		0,00	0,00	0,00		
Aval. e Orientação Prof. de Pessoas com Deficiências e Incapacidades		18		0,00	0,00	0,00		
Form. para Pessoas com Deficiências e Incapacidades - Ações em Cooperação				0,00	0,00	0,00		
APOIOS AO EMPREGO E CONTRATAÇÃO PESSOAS C/DEFICIÊNCIAS E INCAPACIDADES	366	261	71,3	1.042.528,00	745.436,17	199.588,55	71,5	19,1
Adaptação de Postos de Trabalho/Eliminação Barreiras Arquitectónicas	5		0,0	28.925,00	0,00	0,00	0,0	0,0
Centro de Emprego Protegido	7	11	157,1	36.442,00	0,00	0,00	0,0	0,0
Contrato de Emprego Apoiado em Entidades Empregadoras/Enclaves	8	17	212,5	45.000,00	0,00	0,00	0,0	0,0
Prémio de Mérito				0,00	0,00	0,00		
Apoio à Colocação e Acompanhamento Pós - Colocação	179	72	40,2	100.000,00	94.573,39	22.171,96	94,6	22,2
Sistema de Atribuição de Produtos de Apoio	21		0,0	10.000,00	245,13	0,00	2,5	0,0
Estágio de Inserção para Pessoas c/ Deficiências e Incapacidades	14	8	57,1	123.235,00	23.685,12	7.216,44	19,2	5,9
Contrato Emprego-Inserção p/ Pessoas c/ Deficiências e Incapacidades	132	153	115,9	698.926,00	626.932,53	170.200,15	89,7	24,4
Avaliação da Incapacidade Decorrente de Acidente de Trabalho				0,00	0,00	0,00		
Apoios a Manutenção e Reintegração de Pessoas com Incapacidade Decorrente de Aciden				0,00	0,00	0,00		
ACÇÕES DE FORM. PROF. DE GRUPOS DESFAVORECIDOS	325	229	70,5	329.680,00	161.637,94	123.607,89	49,0	37,5
Formação para a Inclusão	325	229	70,5	329.680,00	161.637,94	123.607,89	49,0	37,5
PROGRAMA VIDA - EMPREGO	106	108	101,9	540.000,00	501.151,00	273.041,41	92,8	50,6
Estágios de Integração Socioprofissional	40	40	100,0	181.638,00	173.106,76	109.116,32	95,3	60,1
Prémio de Integração Socioprofissional				0,00	0,00	0,00		
Apoios ao Emprego	66	68	103,0	358.362,00	328.044,24	163.925,09	91,5	45,7
Apoios ao Autoemprego				0,00	0,00	0,00		
DESENV. A REDE DE EQUIP. E SERV. DE PROMOÇÃO E DESENV.SOCIAL				0,00	0,00	0,00		
Centros e Unidades de Reabilitação Profissional				0,00	0,00	0,00		
DINAMIZAÇÃO E PROMOÇÃO DO MERCADO SOCIAL DE EMPREGO	9.457	6.745	71,3	9.029.761,00	8.458.543,89	3.527.492,36	93,7	39,1
(*) Empresas de Inserção - Investimento				0,00	0,00	0,00		
Empresas de Inserção - Profissionalização	450	410	91,1	1.473.218,00	1.306.874,84	491.627,27	88,7	33,4
(*) Empresas de Inserção - Formação	40	92	230,0	238.960,00	211.536,05	55.777,13	88,5	23,3
Empresas de Inserção - Prémio Integração	2	1	50,0	20.411,00	5.030,64	5.030,64	24,6	24,6
Contrato Emprego Inserção	6.200	4.230	68,2	617.248,00	428.024,69	133.606,76	69,3	21,6
Contrato Emprego Inserção +	2.805	2.104	75,0	6.679.924,00	6.507.077,67	2.841.450,56	97,4	42,5
Centros de Gestão Participada - Reabilitação				0,00	0,00	0,00		
PROG. 3 - INTERV. PARA A ORG.E GESTÃO DO MERC EMP.E DA FORM. PROF.	6.130	3.135	51,1	728.878,00	689.167,42	257.509,80	94,6	35,3
DESENV. E MODERNIZAÇÃO DAS ESTRUTURAS E SERV. DE APOIO AO EMP. E FORM.				715.159,00	681.096,30	257.487,23	95,2	36,0
PROM. DE EST. E SERV. DE AP. À INSERÇÃO PROFISSIONAL				401.846,00	400.638,12	92.733,77	99,7	23,1
b) (**) GIP - Gabinetes de Inserção Profissional	60	59	98,3	401.846,00	400.638,12	92.733,77	99,7	23,1
a) (**) Informação e Orientação Profissional		10.738		0,00	0,00	0,00		
Certificação Profissional				5.000,00	0,00	0,00	0,0	0,0
Estudos e Investigação				25.000,00	0,00	0,00	0,0	0,0
Processos e Métodos Didáticos				0,00	0,00	0,00		
Regime Prest. Desemp. - DL nº220 de 03/11/2006				283.313,00	280.458,18	164.753,46	99,0	58,2
COLOCAÇÃO	6.130	3.135	51,1	2.600,00	0,00	0,00	0,0	0,0
(***) Prod. de Instrumentos Téc. de Sup. à Atividade de Colocação	6.130	3.135	51,1	0,00	0,00	0,00		
COLOCAÇÃO EXTERNA				2.600,00	0,00	0,00	0,0	0,0
Rede Eures				2.600,00	0,00	0,00	0,0	0,0
PRESTAÇÕES TÉCNICAS - METODOLOGIA PNE				11.119,00	8.071,12	22,57	72,6	0,2
INSERJOVEM				4.165,00	3.163,22	13,97	75,9	0,3
REAGE				6.954,00	4.907,90	8,60	70,6	0,1
MODERNIZAÇÃO DO SERVIÇO PÚBLICO DE EMPREGO				0,00	0,00	0,00		
Modern. do SPE: Proj. LSE (Livre Serv. P/ Emprego)				0,00	0,00	0,00		
PROG. 4 - RELAÇÕES C/EXTERIOR E ARTICULAÇÃO COM OUTRAS ENTIDADES				92.000,00	16.132,60	12.833,36	17,5	13,9
AÇÕES CONJUNTAS COM OUTRAS ENTIDADES				16.500,00	9.436,57	9.185,79	57,2	55,7
Diálogo Social				0,00	0,00	0,00		
Participação em Programas Comunitários				0,00	0,00	0,00		
OUTRAS AÇÕES CONJUNTAS COM OUTRAS ENTIDADES				16.500,00	9.436,57	9.185,79	57,2	55,7
Concursos Diversos				16.500,00	9.436,57	9.185,79	57,2	55,7
Outras Ações				0,00	0,00	0,00		
Cooperação IEFP / Cooperativa António Sérgio				0,00	0,00	0,00		

DESIGNAÇÃO DA DESPESA	Execução Física			Execução Financeira (Un.: Euros)				
	Meta a)	Abrangidos b)	Grau Exec. b) / a)	Dotação a)	Cabimento b)	Pagamento c)	Grau Exec. b) / a)	Grau Exec. c) / a)
COOPERAÇÃO INSTITUCIONAL				0,00	0,00	0,00		
Comissão para a Igualdade no Trabalho e no Emprego (CITE)				0,00	0,00	0,00		
Serviços Sociais do MSST				0,00	0,00	0,00		
Agência Nacional para a Aprendizagem ao Longo da Vida				0,00	0,00	0,00		
Outros Serviços				0,00	0,00	0,00		
Alto Comissariado p/Imigração e Minorias Étnicas				0,00	0,00	0,00		
RELAÇÕES PÚBLICAS				75.500,00	6.696,03	3.647,57	8,9	4,8
Informação para o Exterior				65.000,00	6.462,33	3.413,87	9,9	5,3
Relação Direta com os Utentes				10.500,00	233,70	233,70	2,2	2,2
RELAÇÕES INTERNACIONAIS				0,00	0,00	0,00		
Organizações Internacionais				0,00	0,00	0,00		
COOPERAÇÃO BILATERAL C/ PALOPS				0,00	0,00	0,00		
Cooperação Bilateral com Outros Países e Outras Atividades				0,00	0,00	0,00		
PROG. 5 - GESTÃO E ORGANIZAÇÃO INTERNA				7.288.431,00	4.427.439,97	2.330.995,33	60,7	32,0
INFRAESTRUTURAS FÍSICAS				724.052,00	256.905,44	128.772,89	35,5	17,8
Centros de Emprego				48.450,00	787,20	787,20	1,6	1,6
Centros de Formação Profissional de Gestão Direta				646.982,00	255.633,96	127.501,41	39,5	19,7
Centros de Formação Profissional de Gestão Participada				0,00	0,00	0,00		
Centro de Reabilitação Profissional de Gestão Direta				0,00	0,00	0,00		
Centro de Reabilitação Profissional de Gestão Participada				0,00	0,00	0,00		
Serviços de Coordenação Central e Regional				20.120,00	484,28	484,28	2,4	2,4
Outras Infraestruturas Físicas				8.500,00	0,00	0,00	0,0	0,0
Funcionamento, Organização e Gestão Internas				518.293,00	247.559,58	120.033,85	47,8	23,2
Funcionamento, Organização e Gestão Internas				518.293,00	247.559,58	120.033,85	47,8	23,2
FUNCIONAMENTO - POEFDs E POR				0,00	0,00	0,00		
Funcionamento - POPH				0,00	0,00	0,00		
RECURSOS HUMANOS				7.500,00	0,00	0,00	0,0	0,0
GESTÃO DE RECURSOS HUMANOS				0,00	0,00	0,00		
Centros de Emprego				0,00	0,00	0,00		
Centros de Formação Profissional				0,00	0,00	0,00		
Centros de Reabilitação Profissional				0,00	0,00	0,00		
Serviços de Coordenação Central e Regional				0,00	0,00	0,00		
Pessoal Deslocado em Diversos Serviços				0,00	0,00	0,00		
DESENVOLVIMENTO DOS RECURSOS HUMANOS				2.000,00	0,00	0,00	0,0	0,0
Formação Interna - Ações				2.000,00	0,00	0,00	0,0	0,0
Ação Social				5.500,00	0,00	0,00	0,0	0,0
INFORMATIZAÇÃO				111.724,00	4.672,11	957,51	4,2	0,9
Hardware				109.224,00	3.075,00	0,00	2,8	0,0
Software				0,00	0,00	0,00		
Comunicação				0,00	0,00	0,00		
Outros				2.500,00	1.597,11	957,51	63,9	38,3
INFORMAÇÃO CIENTÍFICA E DOCUMENTAÇÃO				10.000,00	16,95	16,95	0,2	0,2
INFORMAÇÃO CIENTÍFICA E DOCUMENTAÇÃO				10.000,00	16,95	16,95	0,2	0,2
Informação Científica e Técnica				10.000,00	16,95	16,95	0,2	0,2
Atividade Editorial				0,00	0,00	0,00		
Informação Interna				0,00	0,00	0,00		
GESTÃO DE CENTROS				5.916.862,00	3.918.285,89	2.081.214,13	66,2	35,2
Centros de Emprego				1.407.839,00	878.370,37	423.101,77	62,4	30,1
Centros de Formação Profissional				4.509.023,00	3.039.915,52	1.658.112,36	67,4	36,8
Centros de Reabilitação Profissional				0,00	0,00	0,00		
PROG 6 - OUTROS				0,00	0,00	0,00		
Saldo de Gerência				0,00	0,00	0,00		
Restituições de Apoios Comunitários				0,00	0,00	0,00		
Constituição de Reserva				0,00	0,00	0,00		
ORGANISMO INTERMÉDIO	0	0		0,00	0,00	0,00		
TOTAL				46.535.244,00	31.700.653,32	13.940.889,65	68,1	30,0

(*) Número de pessoas envolvidas em componentes de medidas (ex.: majorações em ILE) cuja meta já está contemplada na medida principal.

(**) A execução física destas medidas não é contabilizada em número de abrangidos ou pessoas apoiadas, pelo que não pode ser adicionada à execução das restantes medidas.

(***) Este número inclui as colocações de desempregados e empregados

(1) Inclui a atividade realizada no âmbito das Iniciativas Locais de Emprego - Serviços de Apoio à Família

Metas e Execução Física Agregadas por:

Pessoas:	35.212	25.901
a) Informação e Orientação Profissional:		10.738
b) Estruturas:	60	59
c) Feiras:	12	
d) Cooperativas (Investimento):		
f) Prémios de Igualdade de Oportunidades		
g) Programa de Apoio à Iniciativa Privada (PAIPS)		

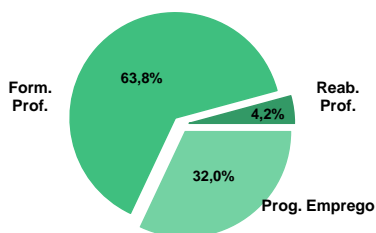
DELEGAÇÃO REGIONAL DO ALGARVE
EXECUÇÃO FÍSICA E FINANCEIRA

Valores acumulados a 31 de julho de 2012

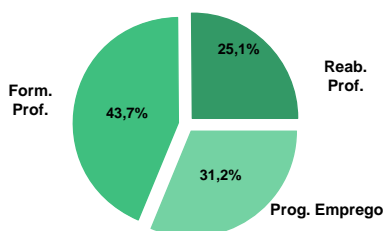
ÁREAS DE INTERVENÇÃO	Execução Física			Execução Financeira (Un.: Euros)			
	Meta	Abrangidos	Grau Exec.	Dotação	Cabimento	Pagamento	Grau Exec.
EMPREGO	15.272	6.353	41,6	8.482.236,00	5.520.615,69	2.012.500,43	23,7
Programas de Emprego	10.262	3.462	33,7	8.482.236,00	5.520.615,69	2.012.500,43	23,7
Colocações	5.010	2.891	57,7	0,00	0,00	0,00	
Colocações de Desempregados	-	2.757	-	-	-	-	-
Colocações de Empregados	-	134	-	-	-	-	-
Outras Medidas				0,00	0,00	0,00	
FORMAÇÃO PROFISSIONAL	13.196	6.900	52,3	6.797.250,00	6.006.370,94	2.813.677,80	41,4
REABILITAÇÃO PROFISSIONAL	514	456	88,7	3.973.359,00	3.333.026,16	1.619.664,61	48,6
TOTAL	28.982	13.709	47,3	19.252.845,00	14.860.012,79	6.445.842,84	33,5

Informação e Orientação Profissional		4.192		0,00	0,00	0,00	
--------------------------------------	--	-------	--	------	------	------	--

Abrangidos - Peso relativo



Pagamento - Peso relativo


MEDIDAS / PROGRAMAS COM MAIOR PESO RELATIVO

EXECUÇÃO FÍSICA	METAS	ABRANGIDOS	GRAU
Formação Modular	7.840	4.382	55,9
Contrato Emprego Inserção	3.800	1.920	50,5
Estímulo 2012	1.960	457	23,3
Cursos Educação e Formação de Adultos	1.960	1.193	60,9
Estágios Profissionais - Port. 92/2011	1.500	663	44,2
Reconhec. e Validação de Competências	1.222	194	15,9
Contrato Emprego Inserção +	840	234	27,9
Sist. de Aprendizagem - Gestão Direta	798	441	55,3
Passaporte Emprego	764		0,0
Apoios à Contratação via Reembolso da TSL	475		0,0

EXECUÇÃO FINANCEIRA	DOTAÇÃO	CABIMENTO	PAGAMENTO	GRAU PAGAM
Estágios Profissionais - Port. 92/2011	3.673.106,00	2.879.810,40	1.034.078,79	28,2
Form.p/ Pessoas c/ Def. - Ações Coop.	3.499.202,00	2.987.150,46	1.513.426,11	43,3
Cursos Educação e Formação de Adultos	2.901.557,00	2.732.670,38	1.310.799,58	45,2
Estímulo 2012	2.392.590,00	641.527,55	58.271,58	2,4
Sist. Aprendizagem - Entidades Externas	1.626.680,00	1.436.880,71	576.989,65	35,5
Sist. de Aprendizagem - Gestão Direta	1.002.700,00	921.541,50	485.935,35	48,5
Contrato Emprego Inserção +	987.272,00	758.044,25	304.571,56	30,8
Reconhec. e Validação de Competências	470.000,00	346.082,58	156.925,62	33,4
Contrato Emprego-Inserção p/ Pessoas c/ Def.	344.418,00	276.630,73	92.761,37	26,9
Formação Modular	343.506,00	291.560,33	133.136,77	38,8

PROGRAMAS DE EMPREGO	Execução Física			Execução Financeira (Un.: Euros)			
	Meta	Abrangidos	Grau Exec.	Dotação	Cabimento	Pagamento	Grau Exec.
PROGRAMAS DE FORMAÇÃO E EMPREGO	2.837	703	24,8	4.234.485,00	3.388.876,31	1.342.001,87	268
Bolsas de Formação da Iniciativa do Trabalhador	5		0,0	0,00	0,00	0,00	
Cheque Formação				0,00	0,00	0,00	
Estágios Profissionais - Port. 268/1997				0,00	0,00	0,00	
Estágios Profissionais na Administração Pública				0,00	0,00	0,00	
Estágios Profissionais - INOV-JOVEM				0,00	0,00	0,00	
Estágios Profissionais - INOV-SOCIAL	8	8	100,0	44.338,00	39.056,18	29.855,82	67,3
Estágios Profissionais - INOV EXPORT				0,00	0,00	0,00	
Estágios Profissionais	20	11	55,0	269.985,00	257.641,45	133.643,01	49,5
Estágios Qualificação-Emprego	3	1	33,3	33.163,00	31.422,80	21.834,48	65,8
Estágios Profissionais de níveis III e IV	25	20	80,0	213.893,00	180.945,48	122.589,77	57,3
Estágios Profissionais - Port. 92/2011	1.500	663	44,2	3.673.106,00	2.879.810,40	1.034.078,79	28,2
IMPULSO JOVEM	1.276		0,0	0,00	0,00	0,00	
Passaporte Emprego	764		0,0	0,00	0,00	0,00	
Passaporte Emprego - Agricultura	210		0,0	0,00	0,00	0,00	
Passaporte Emprego - Economia Social	246		0,0	0,00	0,00	0,00	
Passaporte Emprego - Associações Juvenis	56		0,0	0,00	0,00	0,00	
CRIAÇÃO DE EMPREGO E EMPRESAS	2.720	541	19,9	2.434.640,00	670.254,51	65.426,68	2,7
(1) (*) Programa de Estímulo à Oferta de Emprego - Investimento				8.700,00	8.656,84	0,00	0,0
(1) ILE - Criação de Postos de Trabalho				15.100,00	15.091,92	2.775,46	18,4
(1) (*) ILE - Majorações				0,00	0,00	0,00	
Apoios à Contratação				0,00	0,00	0,00	
(**) Prémio de Igualdade de Oportunidades - Majorações				0,00	0,00	0,00	
APE - Apoios à criação do Próprio Emprego - PAECEPE	103	67	65,0	0,00	0,00	0,00	
Prémio de Colocação	1		0,0	0,00	0,00	0,00	
Apoios à Contratação para Jovens	1	16	1.600,0	0,00	0,00	0,00	
Apoios à Contratação para Adultos e Públicos Específicos	1	1	100,0	0,00	0,00	0,00	
Linha de Apoio à Criação de Empresas e de Emprego	139		0,0	15.000,00	4.379,64	4.379,64	29,2
Economia Social - Criação de PT				0,00	0,00	0,00	
Estímulo 2012	1.960	457	23,3	2.392.590,00	641.527,55	58.271,58	2,4
IMPULSO JOVEM	475		0,0	0,00	0,00	0,00	
Apoios à Contratação via Reembolso da TSU	475		0,0	0,00	0,00	0,00	
Promoção do Artesanato - Artesãos	40		0,0	3.250,00	598,56	0,00	0,0
PRODESCOOP - Cooperativas - Criação de Postos de Trabalho				0,00	0,00	0,00	
MERCADO SOCIAL DE EMPREGO	4.640	2.154	46,4	1.295.972,00	958.805,56	361.199,42	
(*) Empresas de Inserção - Investimento				0,00	0,00	0,00	
Empresas de Inserção - Profissionalização				0,00	0,00	0,00	
(*) Empresas de Inserção - Formação				0,00	0,00	0,00	
Empresas de Inserção - Prémio Integração				0,00	0,00	0,00	
Contrato Emprego Inserção	3.800	1.920	50,5	308.700,00	200.761,31	56.627,86	18,3
Contrato Emprego Inserção +	840	234	27,9	987.272,00	758.044,25	304.571,56	30,8
OUTRAS MEDIDAS DE PROMOÇÃO DO EMPREGO	65	64	98,5	270.000,00	258.092,62	142.369,79	52,7
FUNDO DE AJUSTAMENTO À GLOBALIZAÇÃO - FEG				0,00	0,00	0,00	
Apoios à Autocolocação				0,00	0,00	0,00	
Apoios à Inserção				0,00	0,00	0,00	
Apoio ao Empreendedorismo				0,00	0,00	0,00	
Planos de Integração				0,00	0,00	0,00	
Prática em Contexto de Trabalho				0,00	0,00	0,00	
Apoios à Contratação				0,00	0,00	0,00	
Bolsa de Formação				0,00	0,00	0,00	
PROGRAMA VIDA - EMPREGO	65	64	98,5	270.000,00	258.092,62	142.369,79	52,7
Estágios de Integração Socioprofissional	20	20	100,0	44.946,00	43.511,37	36.368,11	80,9
Prémio de Integração Socioprofissional	1		0,0	0,00	0,00	0,00	
Apoios ao Emprego	44	44	100,0	225.054,00	214.581,25	106.001,68	47,1
Apoios ao Autoemprego				0,00	0,00	0,00	
ESTRUTURAS E OUTROS APOIOS PARA PROMOÇÃO DO EMPREGO	-	-		247.139,00	244.586,69	101.502,67	41,1
(**) Promoção do Artesanato - Feiras	1		0,0	1.796,00	0,00	0,00	0,0
Prog. para a Promoção dos Ofícios e das Micro Empresas Artesanais - PPART				0,00	0,00	0,00	
(**) PRODESCOOP - Cooperativas - Investimento				0,00	0,00	0,00	
PROM. DE EST. E SERV. DE AP. À INSERÇÃO PROFISSIONAL	-	-	-	245.343,00	244.586,69	101.502,67	41,4
(**) GIP - Gabinetes de Inserção Profissional	31	29	93,5	245.343,00	244.586,69	101.502,67	41,4
TOTAL	10.262	3.462	33,7	8.482.236,00	5.520.615,69	2.012.500,43	23,7

(*) Número de pessoas envolvidas em componentes de medidas (ex.: majorações em ILE) cuja meta já está contemplada na medida principal.

(**) A execução física destas medidas não é contabilizada em número de abrangidos ou pessoas apoiadas, pelo que não pode ser adicionada à execução das restantes medidas.

(1) Inclui a atividade realizada no âmbito das Iniciativas Locais de Emprego - Serviços de Apoio à Família

FORMAÇÃO PROFISSIONAL	Execução Física			Execução Financeira (Un.: Euros)			
	Meta	Abrangidos	Grau Exec.	Dotação	Cabimento	Pagamento	Grau Exec.
Sistema de Aprendizagem - Gestão Direta	798	441	55,3	1.002.700,00	921.541,50	485.935,35	48,5
Sistema de Aprendizagem - Entidades Externas	437	246	56,3	1.626.680,00	1.436.880,71	576.989,65	35,5
Sistema de Aprendizagem - Saldos				0,00	0,00	0,00	
Cursos de Educação e Formação de Jovens	420	65	15,5	220.800,00	100.442,32	36.400,41	16,5
Cursos de Especialização Tecnológica				0,00	0,00	0,00	
Reconhecimento e Validação de Competências	1.222	194	15,9	470.000,00	346.082,58	156.925,62	33,4
Portugal Acolhe	181	150	82,9	10.628,00	9.244,80	7.043,19	66,3
Programa Qualificação-Emprego				0,00	0,00	0,00	
Formação Modular	7.840	4.382	55,9	343.506,00	291.560,33	133.136,77	38,8
Cursos de Educação e Formação de Adultos	1.960	1.193	60,9	2.901.557,00	2.732.670,38	1.310.799,58	45,2
Formação de Formadores	45		0,0	4.886,00	0,00	0,00	0,0
Formação para a Inclusão	293	229	78,2	216.493,00	167.948,32	106.447,23	49,2
IEFP, I.P. (Centros de Emprego + Centros de Form. Prof. de Gestão Direta)	13.196	6.900	52,3	6.797.250,00	6.006.370,94	2.813.677,80	41,4
Centros de Gestão Participada				0,00	0,00	0,00	
Ações em Cooperação com Outras Entidades				0,00	0,00	0,00	
TOTAL	13.196	6.900	52,3	6.797.250,00	6.006.370,94	2.813.677,80	41,4

REABILITAÇÃO PROFISSIONAL DE PESSOAS COM DEFICIÊNCIAS E INCAPACIDADES	Execução Física			Execução Financeira (Un.: Euros)			
	Meta	Abrangidos	Grau Exec.	Dotação	Cabimento	Pagamento	Grau Exec.
Aval. e Orientação Prof. de Pessoas com Deficiências e Incapacidades	20	8	40,0	10.098,00	10.097,59	550,53	5,5
Form. para Pessoas com Deficiências e Incapacidades - Ações em Cooperação	360	337	93,6	3.499.202,00	2.987.150,46	1.513.426,11	43,3
Adaptação de Postos de Trabalho/Eliminação Barreiras Arquitectónicas	6		0,0	0,00	0,00	0,00	
Centro de Emprego Protegido				0,00	0,00	0,00	
Contrato de Emprego Apoiado em Entidades Empregadoras/Enclaves	2	2	100,0	16.253,00	0,00	0,00	0,0
Prémio de Mérito				0,00	0,00	0,00	
Apoio à Colocação e Acompanhamento Pós - Colocação	56	37	66,1	12.682,00	12.681,12	1.160,00	9,1
Sistema de Atribuição de Produtos de Apoio				0,00	0,00	0,00	
Estágio de Inserção para Pessoas c/ Deficiências e Incapacidades	20	9	45,0	90.706,00	46.466,26	11.766,60	13,0
Contrato Emprego-Inserção p/ Pessoas c/ Deficiências e Incapacidades	50	63	126,0	344.418,00	276.630,73	92.761,37	26,9
Avaliação da Incapacidade Decorrente de Acidente de Trabalho				0,00	0,00	0,00	
Apoios a Manutenção e Reintegração de Pessoas com Incapacidade Decorrente de Ac				0,00	0,00	0,00	
Centros e Unidades de Reabilitação Profissional				0,00	0,00	0,00	
Centros de Gestão Participada - Reabilitação				0,00	0,00	0,00	
Organismo Intermédio				0,00	0,00	0,00	
TOTAL	514	456	88,7	3.973.359,00	3.333.026,16	1.619.664,61	40,8

DESIGNAÇÃO DA DESPESA	Execução Física			Execução Financeira (Un.: Euros)				
	Meta a)	Abrangidos b)	Grau Exec. b) / a)	Dotação a)	Cabimento b)	Pagamento c)	Grau Exec. b) / a)	Grau Exec. c) / a)
PROG. 1 - INTERV. ESTRUT. NOS DOMÍNIOS DO EMPREGO E DA FORM. PROF.	18.460	7.915	42,9	13.251.678,00	9.897.553,44	4.114.659,12	74,7	31,1
PROMOÇÃO DA EMPREGABILIDADE E DO EMPREGO	16.170	7.374	45,6	10.810.356,00	9.227.298,93	4.049.232,44	85,4	37,5
PROM. A FORM. QUALIFICANTE E A TRANSIÇÃO P/A VIDA ATIVA	1.655	752	45,4	2.850.180,00	2.458.864,53	1.099.325,41	86,3	38,6
Sistema de Aprendizagem - Gestão Direta	798	441	55,3	1.002.700,00	921.541,50	485.935,35	91,9	48,5
Sistema de Aprendizagem - Entidades Externas	437	246	56,3	1.626.680,00	1.436.880,71	576.989,65	88,3	35,5
Sistema de Aprendizagem - Saldos				0,00	0,00	0,00		
Cursos de Educação e Formação de Jovens	420	65	15,5	220.800,00	100.442,32	36.400,41	45,5	16,5
Cursos de Especialização Tecnológica				0,00	0,00	0,00		
FORMAÇÃO AO LONGO DA VIDA E ADAPTABILIDADE	9.248	4.726	51,1	824.134,00	646.887,71	297.105,58	78,5	36,1
Bolsas de Formação da Iniciativa do Trabalhador	5		0,0	0,00	0,00	0,00		
Reconhecimento e Validação de Competências	1.222	194	15,9	470.000,00	346.082,58	156.925,62	73,6	33,4
Portugal Acolhe	181	150	82,9	10.628,00	9.244,80	7.043,19	87,0	66,3
Formação Modular	7.840	4.382	55,9	343.506,00	291.560,33	133.136,77	84,9	38,8
Programa Qualificação-Emprego				0,00	0,00	0,00		
Cheque Formação				0,00	0,00	0,00		
QUALIFICAÇÃO E INSERÇÃO PROF. PARA DESEMPREGADOS	3.508	1.888	53,8	7.091.704,00	6.082.490,51	2.622.945,63	85,8	37,0
Cursos de Educação e Formação de Adultos	1.960	1.193	60,9	2.901.557,00	2.732.670,38	1.310.799,58	94,2	45,2
Estágios Profissionais - Port. 268/1997				0,00	0,00	0,00		
Estágios Profissionais na Administração Pública				0,00	0,00	0,00		
Estágios Profissionais	20	11	55,0	269.985,00	257.641,45	133.643,01	95,4	49,5
Estágios Profissionais - Qualificação Emprego	3	1	33,3	33.163,00	31.422,80	21.834,48	94,8	65,8
Estágios Profissionais de níveis III e IV	25	20	80,0	213.893,00	180.945,48	122.589,77	84,6	57,3
Estágios Profissionais - Port. 92/2011	1.500	663	44,2	3.673.106,00	2.879.810,40	1.034.078,79	78,4	28,2
PROGRAMA INOV	8	8	100,0	44.338,00	39.056,18	29.855,82	88,1	67,3
Estágios Profissionais - INOV-JOVEM				0,00	0,00	0,00		
Estágios Profissionais - INOV-SOCIAL	8	8	100,0	44.338,00	39.056,18	29.855,82	88,1	67,3
Estágios Profissionais - INOV EXPORT				0,00	0,00	0,00		
IMPULSO JOVEM	1.751		0,0	0,00	0,00	0,00		
Apoios à Contratação via Reembolso da TSU	475		0,0	0,00	0,00	0,00		
Passaporte Emprego	764		0,0	0,00	0,00	0,00		
Passaporte Emprego - Agricultura	210		0,0	0,00	0,00	0,00		
Passaporte Emprego - Economia Social	246		0,0	0,00	0,00	0,00		
Passaporte Emprego - Associações Juvenis	56		0,0	0,00	0,00	0,00		
Impulso Jovem				0,00	0,00	0,00		
APOIO À CRIAÇÃO DE EMP. NO ÂMBITO DO DESENV. LOCAL E DA ECON. SOCIAL	2.245	541	24,1	2.436.436,00	670.254,51	65.426,68	27,5	2,7
APOIO AO INVEST. EM INIC. LOCAIS CRIADORAS DE EMPREGO				8.700,00	8.656,84	0,00	99,5	0,0
(1) (*) Programa de Estímulo à Oferta de Emprego - Investimento				8.700,00	8.656,84	0,00	99,5	0,0
APOIO À CRIAÇÃO DE EMPREGO E EMPRESAS	103	67	65,0	15.100,00	15.091,92	2.775,46	99,9	18,4
(1) ILE - Criação de Postos de Trabalho				15.100,00	15.091,92	2.775,46	99,9	18,4
(1) (*) ILE - Majorações				0,00	0,00	0,00		
Apoios à Contratação				0,00	0,00	0,00		
f) (**) Prémio de Igualdade de Oportunidades - Majorações				0,00	0,00	0,00		
Apoios à criação do Próprio Emprego - PAECPE	103	67	65,0	0,00	0,00	0,00		
APOIO À INT. NO MERCADO DE TRABALHO	2.102	474	22,5	2.407.590,00	645.907,19	62.651,22	26,8	2,6
Prémio de Colocação	1		0,0	0,00	0,00	0,00		
Apoios à Contratação para Jovens	1	16	1.600,0	0,00	0,00	0,00		
Apoios a Contratação para Adultos e Públicos Específicos	1	1	100,0	0,00	0,00	0,00		
Linha de Apoio à Criação de Empresas e de Emprego	139		0,0	15.000,00	4.379,64	4.379,64	29,2	29,2
Economia Social - Criação de PT				0,00	0,00	0,00		
Estímulo 2012	1.960	457	23,3	2.392.590,00	641.527,55	58.271,58	26,8	2,4
APOIOS À PROMOÇÃO DO ARTESANATO	40		0,0	5.046,00	598,56	0,00	11,9	0,0
Promoção do Artesanato - Artesãos	40		0,0	3.250,00	598,56	0,00	18,4	0,0
c) (**) Promoção do Artesanato - Feiras	1		0,0	1.796,00	0,00	0,00	0,0	0,0
Prog. para a Promoção dos Ofícios e das Micro Empresas Artesanais - PPART				0,00	0,00	0,00		
APOIO AO DESENVOLVIMENTO COOPERATIVO				0,00	0,00	0,00		
d) (**) PRODESCOOP - Cooperativas - Investimento				0,00	0,00	0,00		
PRODESCOOP - Cooperativas - Criação de Postos de Trabalho				0,00	0,00	0,00		
FUNDO EUROPEU DE AJUSTAMENTO À GLOBALIZAÇÃO - FEG				0,00	0,00	0,00		
Apoios à Autocolocação				0,00	0,00	0,00		
Apoio à Inserção				0,00	0,00	0,00		
Apoio ao Empreendedorismo				0,00	0,00	0,00		
Planos de Integração				0,00	0,00	0,00		
Prática em Contexto de Trabalho				0,00	0,00	0,00		
Apoios à Contratação				0,00	0,00	0,00		
Bolsa de Formação - FEG				0,00	0,00	0,00		
FORMAÇÃO DE AGENTES DA POLÍTICA DE EMPREGO	45		0,0	4.886,00	0,00	0,00	0,0	0,0
FORMAÇÃO DE AGENTES DA POLÍTICA DE EMPREGO	45		0,0	4.886,00	0,00	0,00	0,0	0,0
Formação de Formadores	45		0,0	4.886,00	0,00	0,00	0,0	0,0
AÇÕES EM COOPERAÇÃO				0,00	0,00	0,00		
Centros de Gestão Participada				0,00	0,00	0,00		
Ações em Cooperação com Outras Entidades				0,00	0,00	0,00		

DESIGNAÇÃO DA DESPESA	Execução Física			Execução Financeira (Un.: Euros)				
	Meta a)	Abrangidos b)	Grau Exec. b) / a)	Dotação a)	Cabimento b)	Pagamento c)	Grau Exec. b) / a)	Grau Exec. c) / a)
PROG. 2 - INTEGRAÇÃO ECON. E SOCIAL DOS GRUPOS SOCIAIS DESFAV.	5.512	2.903	52,7	5.755.824,00	4.717.872,66	2.229.681,05	82,0	38,7
PROMOVER O EMP. E A EMPREGABILIDADE DOS GRUPOS PART. DESFAVORECIDOS	5.512	2.903	52,7	5.755.824,00	4.717.872,66	2.229.681,05	82,0	38,7
AÇÕES DE DESENV.PESSOAL E PROF. PESSOAS C/DEFICIÊNCIAS E INCAPACIDADES	380	345	90,8	3.509.300,00	2.997.248,05	1.513.976,64	85,4	43,1
Aval. e Orientação Prof. de Pessoas com Deficiências e Incapacidades	20	8	40,0	10.098,00	10.097,59	550,53	100,0	5,5
Form. para Pessoas com Deficiências e Incapacidades - Ações em Cooperação	360	337	93,6	3.499.202,00	2.987.150,46	1.513.426,11	85,4	43,3
APOIOS AO EMPREGO E CONTRATAÇÃO PESSOAS C/DEFICIÊNCIAS E INCAPACIDADES	134	111	82,8	464.059,00	335.778,11	105.687,97	72,4	22,8
Adaptação de Postos de Trabalho/Eliminação Barreiras Arquitectónicas	6		0,0	0,00	0,00	0,00		
Centro de Emprego Protegido				0,00	0,00	0,00		
Contrato de Emprego Apoiado em Entidades Empregadoras/Enclaves	2	2	100,0	16.253,00	0,00	0,00	0,0	0,0
Prémio de Mérito				0,00	0,00	0,00		
Apoio à Colocação e Acompanhamento Pós - Colocação	56	37	66,1	12.682,00	12.681,12	1.160,00	100,0	9,1
Sistema de Atribuição de Produtos de Apoio				0,00	0,00	0,00		
Estágio de Inserção para Pessoas c/ Deficiências e Incapacidades	20	9	45,0	90.706,00	46.466,26	11.766,60	51,2	13,0
Contrato Emprego-Inserção p/ Pessoas c/ Deficiências e Incapacidades	50	63	126,0	344.418,00	276.630,73	92.761,37	80,3	26,9
Avaliação da Incapacidade Decorrente de Acidente de Trabalho				0,00	0,00	0,00		
Apoios a Manutenção e Reintegração de Pessoas com Incapacidade Decorrente de Aciden				0,00	0,00	0,00		
ACÇÕES DE FORM. PROF. DE GRUPOS DESFAVORECIDOS	293	229	78,2	216.493,00	167.948,32	106.447,23	77,6	49,2
Formação para a Inclusão	293	229	78,2	216.493,00	167.948,32	106.447,23	77,6	49,2
PROGRAMA VIDA - EMPREGO	65	64	98,5	270.000,00	258.092,62	142.369,79	95,6	52,7
Estágios de Integração Socioprofissional	20	20	100,0	44.946,00	43.511,37	36.368,11	96,8	80,9
Prémio de Integração Socioprofissional	1		0,0	0,00	0,00	0,00		
Apoios ao Emprego	44	44	100,0	225.054,00	214.581,25	106.001,68	95,3	47,1
Apoios ao Autoemprego				0,00	0,00	0,00		
DESENV. A REDE DE EQUIP. E SERV. DE PROMOÇÃO E DESENV.SOCIAL				0,00	0,00	0,00		
Centros e Unidades de Reabilitação Profissional				0,00	0,00	0,00		
DINAMIZAÇÃO E PROMOÇÃO DO MERCADO SOCIAL DE EMPREGO	4.640	2.154	46,4	1.295.972,00	958.805,56	361.199,42	74,0	27,9
(*) Empresas de Inserção - Investimento				0,00	0,00	0,00		
Empresas de Inserção - Profissionalização				0,00	0,00	0,00		
(*) Empresas de Inserção - Formação				0,00	0,00	0,00		
Empresas de Inserção - Prémio Integração				0,00	0,00	0,00		
Contrato Emprego Inserção	3.800	1.920	50,5	308.700,00	200.761,31	56.627,86	65,0	18,3
Contrato Emprego Inserção +	840	234	27,9	987.272,00	758.044,25	304.571,56	76,8	30,8
Centros de Gestão Participada - Reabilitação				0,00	0,00	0,00		
PROG. 3 - INTERV. PARA A ORG.E GESTÃO DO MERC EMP.E DA FORM. PROF.	5.010	2.891	57,7	443.107,00	426.858,72	244.787,24	96,3	55,2
DESENV. E MODERNIZAÇÃO DAS ESTRUTURAS E SERV. DE APOIO AO EMP. E FORM.				440.907,00	426.858,72	244.787,24	96,8	55,5
PROM. DE EST. E SERV. DE AP. À INSERÇÃO PROFISSIONAL				245.343,00	244.586,69	101.502,67	99,7	41,4
b) (**) GIP - Gabinetes de Inserção Profissional	31	29	93,5	245.343,00	244.586,69	101.502,67	99,7	41,4
a) (**) Informação e Orientação Profissional		4.192		0,00	0,00	0,00		
Certificação Profissional				2.500,00	0,00	0,00	0,0	0,0
Estudos e Investigação				0,00	0,00	0,00		
Processos e Métodos Didáticos				0,00	0,00	0,00		
Regime Prest. Desemp. - DL nº220 de 03/11/2006				193.064,00	182.272,03	143.284,57	94,4	74,2
COLOCAÇÃO	5.010	2.891	57,7	2.200,00	0,00	0,00	0,0	0,0
(***) Prod. de Instrumentos Téc. de Sup. à Atividade de Colocação	5.010	2.891	57,7	0,00	0,00	0,00		
COLOCAÇÃO EXTERNA				2.200,00	0,00	0,00	0,0	0,0
Rede Eures				2.200,00	0,00	0,00	0,0	0,0
PRESTAÇÕES TÉCNICAS - METODOLOGIA PNE				0,00	0,00	0,00		
INSERJOVEM				0,00	0,00	0,00		
REAGE				0,00	0,00	0,00		
MODERNIZAÇÃO DO SERVIÇO PÚBLICO DE EMPREGO				0,00	0,00	0,00		
Modern. do SPE: Proj. LSE (Livre Serv. P/ Emprego)				0,00	0,00	0,00		
PROG. 4 - RELAÇÕES C/EXTERIOR E ARTICULAÇÃO COM OUTRAS ENTIDADES				511.779,00	258.227,51	242.561,23	50,5	47,4
AÇÕES CONJUNTAS COM OUTRAS ENTIDADES				503.929,00	254.353,01	241.365,67	50,5	47,9
Diálogo Social				0,00	0,00	0,00		
Participação em Programas Comunitários				0,00	0,00	0,00		
OUTRAS AÇÕES CONJUNTAS COM OUTRAS ENTIDADES				503.929,00	254.353,01	241.365,67	50,5	47,9
Concursos Diversos				503.929,00	254.353,01	241.365,67	50,5	47,9
Outras Ações				0,00	0,00	0,00		
Cooperação IEFP / Cooperativa António Sérgio				0,00	0,00	0,00		

DESIGNAÇÃO DA DESPESA	Execução Física			Execução Financeira (Un.: Euros)				
	Meta a)	Abrangidos b)	Grau Exec. b) / a)	Dotação a)	Cabimento b)	Pagamento c)	Grau Exec. b) / a)	Grau Exec. c) / a)
COOPERAÇÃO INSTITUCIONAL				0,00	0,00	0,00		
Comissão para a Igualdade no Trabalho e no Emprego (CITE)				0,00	0,00	0,00		
Serviços Sociais do MSST				0,00	0,00	0,00		
Agência Nacional para a Aprendizagem ao Longo da Vida				0,00	0,00	0,00		
Outros Serviços				0,00	0,00	0,00		
Alto Comissariado p/Imigração e Minorias Étnicas				0,00	0,00	0,00		
RELAÇÕES PÚBLICAS				7.850,00	3.874,50	1.195,56	49,4	15,2
Informação para o Exterior				5.500,00	3.874,50	1.195,56	70,4	21,7
Relação Direta com os Utentes				2.350,00	0,00	0,00	0,0	0,0
RELAÇÕES INTERNACIONAIS				0,00	0,00	0,00		
Organizações Internacionais				0,00	0,00	0,00		
COOPERAÇÃO BILATERAL C/ PALOPS				0,00	0,00	0,00		
Cooperação Bilateral com Outros Países e Outras Atividades				0,00	0,00	0,00		
PROG. 5 - GESTÃO E ORGANIZAÇÃO INTERNA				3.816.126,00	2.497.296,53	984.826,81	65,4	25,8
INFRAESTRUTURAS FÍSICAS				669.040,00	391.653,23	73.064,48	58,5	10,9
Centros de Emprego				111.430,00	39.192,80	167,94	35,2	0,2
Centros de Formação Profissional de Gestão Direta				186.500,00	116.178,06	55.528,07	62,3	29,8
Centros de Formação Profissional de Gestão Participada				0,00	0,00	0,00		
Centro de Reabilitação Profissional de Gestão Direta				0,00	0,00	0,00		
Centro de Reabilitação Profissional de Gestão Participada				0,00	0,00	0,00		
Serviços de Coordenação Central e Regional				8.000,00	299,00	0,00	3,7	0,0
Outras Infraestruturas Físicas				363.110,00	235.983,37	17.368,47	65,0	4,8
Funcionamento, Organização e Gestão Internas				298.726,00	158.432,69	72.738,44	53,0	24,3
Funcionamento, Organização e Gestão Internas				283.354,00	148.403,45	66.517,84	52,4	23,5
FUNCIONAMENTO - POEFDs E POR				15.372,00	10.029,24	6.220,60	65,2	40,5
Funcionamento - POPH				15.372,00	10.029,24	6.220,60	65,2	40,5
RECURSOS HUMANOS				2.400,00	0,00	0,00	0,0	0,0
GESTÃO DE RECURSOS HUMANOS				0,00	0,00	0,00		
Centros de Emprego				0,00	0,00	0,00		
Centros de Formação Profissional				0,00	0,00	0,00		
Centros de Reabilitação Profissional				0,00	0,00	0,00		
Serviços de Coordenação Central e Regional				0,00	0,00	0,00		
Pessoal Deslocado em Diversos Serviços				0,00	0,00	0,00		
DESENVOLVIMENTO DOS RECURSOS HUMANOS				2.400,00	0,00	0,00	0,0	0,0
Formação Interna - Ações				2.400,00	0,00	0,00	0,0	0,0
Ação Social				0,00	0,00	0,00		
INFORMATIZAÇÃO				82.749,00	29.756,19	853,70	36,0	1,0
Hardware				80.249,00	28.702,00	0,00	35,8	0,0
Software				0,00	0,00	0,00		
Comunicação				0,00	0,00	0,00		
Outros				2.500,00	1.054,19	853,70	42,2	34,1
INFORMAÇÃO CIENTÍFICA E DOCUMENTAÇÃO				200,00	65,92	65,92	33,0	33,0
INFORMAÇÃO CIENTÍFICA E DOCUMENTAÇÃO				200,00	65,92	65,92	33,0	33,0
Informação Científica e Técnica				200,00	65,92	65,92	33,0	33,0
Atividade Editorial				0,00	0,00	0,00		
Informação Interna				0,00	0,00	0,00		
GESTÃO DE CENTROS				2.763.011,00	1.917.388,50	838.104,27	69,4	30,3
Centros de Emprego				1.148.358,00	712.027,97	334.635,68	62,0	29,1
Centros de Formação Profissional				1.614.653,00	1.205.360,53	503.468,59	74,7	31,2
Centros de Reabilitação Profissional				0,00	0,00	0,00		
PROG 6 - OUTROS				0,00	0,00	0,00		
Saldo de Gerência				0,00	0,00	0,00		
Restituições de Apoios Comunitários				0,00	0,00	0,00		
Constituição de Reserva				0,00	0,00	0,00		
ORGANISMO INTERMÉDIO	0	0		0,00	0,00	0,00		
TOTAL				23.778.514,00	17.797.808,86	7.816.515,45	74,8	32,9

(*) Número de pessoas envolvidas em componentes de medidas (ex.: majorações em ILE) cuja meta já está contemplada na medida principal.

(**) A execução física destas medidas não é contabilizada em número de abrangidos ou pessoas apoiadas, pelo que não pode ser adicionada à execução das restantes medidas.

(***) Este número inclui as colocações de desempregados e empregados

(1) Inclui a atividade realizada no âmbito das Iniciativas Locais de Emprego - Serviços de Apoio à Família

Metas e Execução Física Agregadas por:

Pessoas:	28.982	13.709
a) Informação e Orientação Profissional:		4.192
b) Estruturas:	31	29
c) Feiras:	1	
d) Cooperativas (Investimento):		
f) Prémios de Igualdade de Oportunidades		
g) Programa de Apoio à Iniciativa Privada (PAIPS)		

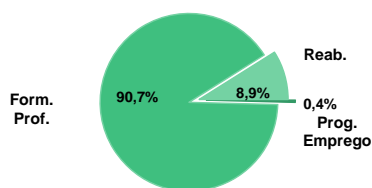
SERVIÇOS CENTRAIS E CENTROS DE GESTÃO PARTICIPADA
EXECUÇÃO FÍSICA E FINANCEIRA

Valores acumulados a 31 de julho de 2012

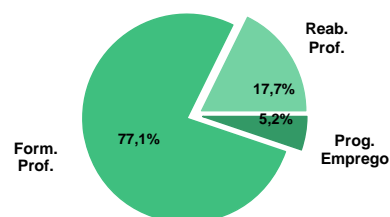
ÁREAS DE INTERVENÇÃO	Execução Física			Execução Financeira (Un.: Euros)			
	Meta	Abrangidos	Grau Exec.	Dotação	Cabimento	Pagamento	Grau Exec.
EMPREGO	3.406	377	11,1	76.781.773,00	1.277.206,41	1.270.956,41	1,7
Programas de Emprego	3.406	377	11,1	76.781.773,00	1.277.206,41	1.270.956,41	1,7
Outras Medidas				0,00	0,00	0,00	
FORMAÇÃO PROFISSIONAL	134.097	82.551	61,6	104.300.364,00	19.782.761,21	18.836.933,80	18,1
REABILITAÇÃO PROFISSIONAL	9.846	8.136	82,6	17.175.775,00	4.708.896,96	4.328.649,11	91,9
TOTAL	147.349	91.064	61,8	198.257.912,00	25.768.864,58	24.436.539,32	12,3

Informação e Orientação Profissional				180.500,00	39.852,01	27.590,01	15,3
--------------------------------------	--	--	--	-------------------	------------------	------------------	-------------

Abrangidos - Peso relativo



Pagamento - Peso relativo


MEDIDAS / PROGRAMAS COM MAIOR PESO RELATIVO

EXECUÇÃO FÍSICA	METAS	ABRANGIDOS	GRAU
Cheque Formação	2.500	0	0,0
Linha Apoio Criação Empresas e Emprego	450	375	83,3
Form.p/ Pessoas c/ Def. - Ações Coop.	250	0	0,0
Sistema de Atribuição de Produtos de Apoio	217	0	0,0
Linha de Crédito à Economia Social	200	0	0,0
Apoios à Autocolocação - FEG	126	0	0,0
Apoios à Contratação - FEG	48	0	0,0
Bolsa de Formação - FEG	31	0	0,0
Planos de Integração - FEG	26	0	0,0
Apoio à Inserção - FEG	20	0	0,0

EXECUÇÃO FINANCEIRA	DOTAÇÃO	CABIMENTO	PAGAMENTO	GRAU PAGAM
Linha Apoio Criação Empresas e Emprego	22.459.857,00	239.380,45	239.380,45	1,1
Passaporte Emprego	13.500.000,00	0,00	0,00	0,0
Contrato Emprego Inserção +	10.804.576,00	0,00	0,00	0,0
Estágios Profissionais - Port. 92/2011	6.984.942,00	0,00	0,00	0,0
Form.p/ Pessoas c/ Def. - Ações Coop.	5.000.000,00	0,00	0,00	0,0
Entidade Contratante - Contribuições para a	4.000.000,00	0,00	0,00	0,0
Contrato Emprego Inserção	3.068.000,00	0,00	0,00	0,0
Passaporte Emprego - Economia Social	3.000.000,00	0,00	0,00	0,0
Cheque Formação	2.500.000,00	0,00	0,00	0,0
Cheque Formação	2.500.000,00	0,00	0,00	0,0

PROGRAMAS DE EMPREGO	Execução Física			Execução Financeira (Un.: Euros)			
	Meta	Abrangidos	Grau Exec.	Dotação	Cabimento	Pagamento	Grau Exec.
PROGRAMAS DE FORMAÇÃO E EMPREGO	2.500	2	0,1	30.635.123,00	51.200,96	51.200,96	0,2
Bolsas de Formação da Iniciativa do Trabalhador				0,00	0,00	0,00	
Cheque Formação	2.500		0,0	2.500.000,00	0,00	0,00	0,0
Estágios Profissionais - Port. 268/1997				0,00	0,00	0,00	
Estágios Profissionais na Administração Pública		2		3.300,00	3.254,79	3.254,79	98,6
Estágios Profissionais - INOV-JOVEM				0,00	0,00	0,00	
Estágios Profissionais - INOV-SOCIAL				0,00	0,00	0,00	
Estágios Profissionais - INOV EXPORT				146.881,00	47.946,17	47.946,17	32,6
Estágios Profissionais				0,00	0,00	0,00	
Estágios Qualificação-Emprego				0,00	0,00	0,00	
Estágios Profissionais de níveis III e IV				0,00	0,00	0,00	
Estágios Profissionais - Port. 92/2011				6.984.942,00	0,00	0,00	0,0
IMPULSO JOVEM				21.000.000,00	0,00	0,00	0,0
Passaporte Emprego				13.500.000,00	0,00	0,00	0,0
Passaporte Emprego - Agricultura				2.500.000,00	0,00	0,00	0,0
Passaporte Emprego - Economia Social				3.000.000,00	0,00	0,00	0,0
Passaporte Emprego - Associações Juvenis				2.000.000,00	0,00	0,00	0,0
criação de emprego e empresas	650	375	57,7	30.111.724,00	1.226.005,45	1.219.755,45	4,1
(1) (*) Programa de Estímulo à Oferta de Emprego - Investimento				0,00	0,00	0,00	
(1) ILE - Criação de Postos de Trabalho				0,00	0,00	0,00	
(1) (*) ILE - Majorações				0,00	0,00	0,00	
Apoios à Contratação				0,00	0,00	0,00	
(**) Prémio de Igualdade de Oportunidades - Majorações				0,00	0,00	0,00	
APE - Apoios à criação do Próprio Emprego - PAECPE				0,00	0,00	0,00	
Prémio de Colocação				0,00	0,00	0,00	
Apoios à Contratação para Jovens				940.000,00	882.375,00	877.375,00	93,3
Apoios à Contratação para Adultos e Públicos Específicos				202.500,00	104.250,00	103.000,00	50,9
Linha de Apoio à Criação de Empresas e de Emprego	450	375	83,3	22.459.857,00	239.380,45	239.380,45	1,1
Economia Social - Criação de PT	200		0,0	2.500.000,00	0,00	0,00	0,0
Estímulo 2012				1.907.500,00	0,00	0,00	0,0
IMPULSO JOVEM				2.000.000,00	0,00	0,00	0,0
Apoios à Contratação via Reembolso da TSU				2.000.000,00	0,00	0,00	0,0
Promoção do Artesanato - Artesãos				81.867,00	0,00	0,00	0,0
PRODESCOOP - Cooperativas - Criação de Postos de Trabalho				20.000,00	0,00	0,00	0,0
MERCADO SOCIAL DE EMPREGO				13.872.576,00	0,00	0,00	
(*) Empresas de Inserção - Investimento				0,00	0,00	0,00	
Empresas de Inserção - Profissionalização				0,00	0,00	0,00	
(*) Empresas de Inserção - Formação				0,00	0,00	0,00	
Empresas de Inserção - Prémio Integração				0,00	0,00	0,00	
Contrato Emprego Inserção				3.068.000,00	0,00	0,00	0,0
Contrato Emprego Inserção +				10.804.576,00	0,00	0,00	0,0
OUTRAS MEDIDAS DE PROMOÇÃO DO EMPREGO	256		0,0	1.620.963,00	0,00	0,00	0,0
FUNDO DE AJUSTAMENTO À GLOBALIZAÇÃO - FEG	256		0,0	1.620.963,00	0,00	0,00	0,0
Apoios à Autocolocação	126		0,0	260.189,00	0,00	0,00	0,0
Apoios à Inserção	20		0,0	8.200,00	0,00	0,00	0,0
Apoio ao Empreendedorismo				900.636,00	0,00	0,00	0,0
Planos de Integração	26		0,0	102.000,00	0,00	0,00	0,0
Prática em Contexto de Trabalho	5		0,0	0,00	0,00	0,00	
Apoios à Contratação	48		0,0	174.938,00	0,00	0,00	0,0
Bolsa de Formação	31		0,0	175.000,00	0,00	0,00	0,0
PROGRAMA VIDA - EMPREGO				0,00	0,00	0,00	
Estágios de Integração Socioprofissional				0,00	0,00	0,00	
Prémio de Integração Socioprofissional				0,00	0,00	0,00	
Apoios ao Emprego				0,00	0,00	0,00	
Apoios ao Autoemprego				0,00	0,00	0,00	
ESTRUTURAS E OUTROS APOIOS PARA PROMOÇÃO DO EMPREGO	-	-		541.387,00	0,00	0,00	0,0
(**) Promoção do Artesanato - Feiras	1		0,0	521.387,00	0,00	0,00	0,0
Prog. para a Promoção dos Ofícios e das Micro Empresas Artesanais - PPART				0,00	0,00	0,00	
(**) PRODESCOOP - Cooperativas - Investimento				20.000,00	0,00	0,00	0,0
PROM. DE EST. E SERV. DE AP. À INSERÇÃO PROFISSIONAL	-	-	-	0,00	0,00	0,00	
(**) GIP - Gabinetes de Inserção Profissional				0,00	0,00	0,00	
TOTAL	3.406	377	11,1	76.781.773,00	1.277.206,41	1.270.956,41	1,7

(*) Número de pessoas envolvidas em componentes de medidas (ex.: majorações em ILE) cuja meta já está contemplada na medida principal.

(**) A execução física destas medidas não é contabilizada em número de abrangidos ou pessoas apoiadas, pelo que não pode ser adicionada à execução das restantes medidas.

(1) Inclui a atividade realizada no âmbito das Iniciativas Locais de Emprego - Serviços de Apoio à Família

FORMAÇÃO PROFISSIONAL	Execução Física			Execução Financeira (Un.: Euros)			
	Meta	Abrangidos	Grau Exec.	Dotação	Cabimento	Pagamento	Grau Exec.
Sistema de Aprendizagem - Gestão Direta				0,00	0,00	0,00	
Sistema de Aprendizagem - Entidades Externas				0,00	0,00	0,00	
Sistema de Aprendizagem - Saldos				0,00	0,00	0,00	
Cursos de Educação e Formação de Jovens				0,00	0,00	0,00	
Cursos de Especialização Tecnológica				0,00	0,00	0,00	
Reconhecimento e Validação de Competências				0,00	0,00	0,00	
Portugal Acolhe				0,00	0,00	0,00	
Programa Qualificação-Emprego				15.471,00	15.470,57	0,00	0,0
Formação Modular				0,00	0,00	0,00	
Cursos de Educação e Formação de Adultos				0,00	0,00	0,00	
Formação de Formadores				391.000,00	191.346,51	32.904,47	8,4
Formação para a Inclusão				0,00	0,00	0,00	
IEFP, I.P. (Centros de Emprego + Centros de Form. Prof. de Gestão Direta)				406.471,00	206.817,08	32.904,47	8,1
Centros de Gestão Participada	104.097	82.551	79,3	93.570.989,00	15.978.938,65	15.978.938,65	17,1
Ações em Cooperação com Outras Entidades	30.000		0,0	10.322.904,00	3.597.005,48	2.825.090,68	27,4
TOTAL	134.097	82.551	61,6	104.300.364,00	19.782.761,21	18.836.933,80	18,1

REABILITAÇÃO PROFISSIONAL DE PESSOAS COM DEFICIÊNCIAS E INCAPACIDADES	Execução Física			Execução Financeira (Un.: Euros)			
	Meta	Abrangidos	Grau Exec.	Dotação	Cabimento	Pagamento	Grau Exec.
Aval. e Orientação Prof. de Pessoas com Deficiências e Incapacidades				0,00	0,00	0,00	
Form. para Pessoas com Deficiências e Incapacidades - Ações em Cooperação	250		0,0	5.000.000,00	0,00	0,00	0,0
Adaptação de Postos de Trabalho/Eliminação Barreiras Arquitectónicas				0,00	0,00	0,00	
Centro de Emprego Protegido				700.000,00	0,00	0,00	0,0
Contrato de Emprego Apoiado em Entidades Empregadoras/Enclaves				0,00	0,00	0,00	
Prémio de Mérito				102.472,00	27.500,91	23.927,79	23,4
Apoio à Colocação e Acompanhamento Pós - Colocação				0,00	0,00	0,00	
Sistema de Atribuição de Produtos de Apoio	217		0,0	500.000,00	0,00	0,00	0,0
Estágio de Inserção para Pessoas c/ Deficiências e Incapacidades				0,00	0,00	0,00	
Contrato Emprego-Inserção p/ Pessoas c/ Deficiências e Incapacidades				343.000,00	0,00	0,00	0,0
Avaliação da Incapacidade Decorrente de Acidente de Trabalho				175.026,00	0,00	0,00	0,0
Apoios a Manutenção e Reintegração de Pessoas com Incapacidade Decorrente de Ac				383.835,00	0,00	0,00	0,0
Centros e Unidades de Reabilitação Profissional				1.380.000,00	1.347.722,67	971.047,94	70,4
Centros de Gestão Participada - Reabilitação	3.059	1.936	63,3	7.319.033,00	2.061.265,10	2.061.265,10	28,2
Organismo Intermédio	6.320	6.200	98,1	1.272.409,00	1.272.408,28	1.272.408,28	100,0
TOTAL	9.846	8.136	82,6	17.175.775,00	4.708.896,96	4.328.649,11	25,2

DESIGNAÇÃO DA DESPESA	Execução Física			Execução Financeira (Un.: Euros)				
	Meta a)	Abrangidos b)	Grau Exec. b) / a)	Dotação a)	Cabimento b)	Pagamento c)	Grau Exec. b) / a)	Grau Exec. c) / a)
PROG. 1 - INTERV. ESTRUT. NOS DOMÍNIOS DO EMPREGO E DA FORM. PROF.	137.503	82.928	60,3	171.359.561,00	21.059.967,62	20.107.890,21	12,3	11,7
PROMOÇÃO DA EMPREGABILIDADE E DO EMPREGO	2.500	2	0,1	32.800.594,00	66.671,53	51.200,96	0,2	0,2
PROM. A FORM. QUALIFICANTE E A TRANSIÇÃO P/A VIDA ATIVA				0,00	0,00	0,00		
Sistema de Aprendizagem - Gestão Direta				0,00	0,00	0,00		
Sistema de Aprendizagem - Entidades Externas				0,00	0,00	0,00		
Sistema de Aprendizagem - Saldos				0,00	0,00	0,00		
Cursos de Educação e Formação de Jovens				0,00	0,00	0,00		
Cursos de Especialização Tecnológica				0,00	0,00	0,00		
FORMAÇÃO AO LONGO DA VIDA E ADAPTABILIDADE	2.500		0,0	2.515.471,00	15.470,57	0,00	0,6	0,0
Bolsas de Formação da Iniciativa do Trabalhador				0,00	0,00	0,00		
Reconhecimento e Validação de Competências				0,00	0,00	0,00		
Portugal Acolhe				0,00	0,00	0,00		
Formação Modular				0,00	0,00	0,00		
Programa Qualificação-Emprego				15.471,00	15.470,57	0,00	100,0	0,0
Cheque Formação	2.500		0,0	2.500.000,00	0,00	0,00	0,0	0,0
QUALIFICAÇÃO E INSERÇÃO PROF. PARA DESEMPREGADOS		2		6.988.242,00	3.254,79	3.254,79	0,0	0,0
Cursos de Educação e Formação de Adultos				0,00	0,00	0,00		
Estágios Profissionais - Port. 268/1997				0,00	0,00	0,00		
Estágios Profissionais na Administração Pública			2	3.300,00	3.254,79	3.254,79	98,6	98,6
Estágios Profissionais				0,00	0,00	0,00		
Estágios Profissionais - Qualificação Emprego				0,00	0,00	0,00		
Estágios Profissionais de níveis III e IV				0,00	0,00	0,00		
Estágios Profissionais - Port. 92/2011				6.984.942,00	0,00	0,00	0,0	0,0
PROGRAMA INOV				146.881,00	47.946,17	47.946,17	32,6	32,6
Estágios Profissionais - INOV-JOVEM				0,00	0,00	0,00		
Estágios Profissionais - INOV-SOCIAL				0,00	0,00	0,00		
Estágios Profissionais - INOV EXPORT				146.881,00	47.946,17	47.946,17	32,6	32,6
IMPULSO JOVEM				23.150.000,00	0,00	0,00	0,0	0,0
Apoios à Contratação via Reembolso da TSU				2.000.000,00	0,00	0,00	0,0	0,0
Passaporte Emprego				13.500.000,00	0,00	0,00	0,0	0,0
Passaporte Emprego - Agricultura				2.500.000,00	0,00	0,00	0,0	0,0
Passaporte Emprego - Economia Social				3.000.000,00	0,00	0,00	0,0	0,0
Passaporte Emprego - Associações Juvenis				2.000.000,00	0,00	0,00	0,0	0,0
Impulso Jovem				150.000,00	0,00	0,00	0,0	0,0
APOIO À CRIAÇÃO DE EMP. NO ÂMBITO DO DESENV. LOCAL E DA ECON. SOCIAL	906	375	41,4	30.274.074,00	1.226.005,45	1.219.755,45	4,0	4,0
APOIO AO INVEST. EM INIC. LOCAIS CRIADORAS DE EMPREGO				0,00	0,00	0,00		
(1) (*) Programa de Estímulo à Oferta de Emprego - Investimento				0,00	0,00	0,00		
APOIO À CRIAÇÃO DE EMPREGO E EMPRESAS				0,00	0,00	0,00		
(1) ILE - Criação de Postos de Trabalho				0,00	0,00	0,00		
(1) (*) ILE - Majorações				0,00	0,00	0,00		
Apoios à Contratação				0,00	0,00	0,00		
f) (**) Prémio de Igualdade de Oportunidades - Majorações				0,00	0,00	0,00		
Apoios à criação do Próprio Emprego - PAECEPE				0,00	0,00	0,00		
APOIO À INT. NO MERCADO DE TRABALHO	650	375	57,7	28.009.857,00	1.226.005,45	1.219.755,45	4,4	4,4
Prémio de Colocação				0,00	0,00	0,00		
Apoios à Contratação para Jovens				940.000,00	882.375,00	877.375,00	93,9	93,3
Apoios a Contratação para Adultos e Públicos Específicos				202.500,00	104.250,00	103.000,00	51,5	50,9
Linha de Apoio à Criação de Empresas e de Emprego	450	375	83,3	22.459.857,00	239.380,45	239.380,45	1,1	1,1
Economia Social - Criação de PT	200		0,0	2.500.000,00	0,00	0,00	0,0	0,0
Estímulo 2012				1.907.500,00	0,00	0,00	0,0	0,0
APOIOS À PROMOÇÃO DO ARTESANATO				603.254,00	0,00	0,00	0,0	0,0
Promoção do Artesanato - Artesãos				81.867,00	0,00	0,00	0,0	0,0
c) (**) Promoção do Artesanato - Feiras	1		0,0	521.387,00	0,00	0,00	0,0	0,0
Prog. para a Promoção dos Ofícios e das Micro Empresas Artesanais - PPART				0,00	0,00	0,00		
APOIO AO DESENVOLVIMENTO COOPERATIVO				40.000,00	0,00	0,00	0,0	0,0
d) (**) PRODESCOOP - Cooperativas - Investimento				20.000,00	0,00	0,00	0,0	0,0
PRODESCOOP - Cooperativas - Criação de Postos de Trabalho				20.000,00	0,00	0,00	0,0	0,0
FUNDO EUROPEU DE AJUSTAMENTO À GLOBALIZAÇÃO - FEG	256		0,0	1.620.963,00	0,00	0,00	0,0	0,0
Apoios à Autocolocação	126		0,0	260.189,00	0,00	0,00	0,0	0,0
Apoio à Inserção	20		0,0	8.200,00	0,00	0,00	0,0	0,0
Apoio ao Empreendedorismo				900.636,00	0,00	0,00	0,0	0,0
Planos de Integração	26		0,0	102.000,00	0,00	0,00	0,0	0,0
Prática em Contexto de Trabalho	5		0,0	0,00	0,00	0,00		
Apoios à Contratação	48		0,0	174.938,00	0,00	0,00	0,0	0,0
Bolsa de Formação - FEG	31		0,0	175.000,00	0,00	0,00	0,0	0,0
FORMAÇÃO DE AGENTES DA POLÍTICA DE EMPREGO				391.000,00	191.346,51	32.904,47	48,9	8,4
FORMAÇÃO DE AGENTES DA POLÍTICA DE EMPREGO				391.000,00	191.346,51	32.904,47	48,9	8,4
Formação de Formadores				391.000,00	191.346,51	32.904,47	48,9	8,4
AÇÕES EM COOPERAÇÃO	134.097	82.551	61,6	103.893.893,00	19.575.944,13	18.804.029,33	18,8	18,1
Centros de Gestão Participada	104.097	82.551	79,3	93.570.989,00	15.978.938,65	15.978.938,65	17,1	17,1
Ações em Cooperação com Outras Entidades	30.000		0,0	10.322.904,00	3.597.005,48	2.825.090,68	34,8	27,4
Entidade Contratante - Contribuições para a Segurança Social				4.000.000,00	0,00	0,00	0,0	0,0

DESIGNAÇÃO DA DESPESA	Execução Física			Execução Financeira (Un.: Euros)				
	Meta a)	Abrangidos b)	Grau Exec. b) / a)	Dotação a)	Cabimento b)	Pagamento c)	Grau Exec. b) / a)	Grau Exec. c) / a)
PROG. 2 - INTEGRAÇÃO ECON. E SOCIAL DOS GRUPOS SOCIAIS DESFAV.	3.526	1.936	54,9	29.775.942,00	3.436.488,68	3.056.240,83	11,5	10,3
PROMOVER O EMP. E A EMPREGABILIDADE DOS GRUPOS PART. DESFAVORECIDOS	3.526	1.936	54,9	29.775.942,00	3.436.488,68	3.056.240,83	11,5	10,3
AÇÕES DE DESENV.PESSOAL E PROF. PESSOAS C/DEFICIÊNCIAS E INCAPACIDADES	250		0,0	5.000.000,00	0,00	0,00	0,0	0,0
Aval. e Orientação Prof. de Pessoas com Deficiências e Incapacidades				0,00	0,00	0,00		
Form. para Pessoas com Deficiências e Incapacidades - Ações em Cooperação	250		0,0	5.000.000,00	0,00	0,00	0,0	0,0
APOIOS AO EMPREGO E CONTRATAÇÃO PESSOAS C/DEFICIÊNCIAS E INCAPACIDADES	217		0,0	2.204.333,00	27.500,91	23.927,79	1,2	1,1
Adaptação de Postos de Trabalho/Eliminação Barreiras Arquitectónicas				0,00	0,00	0,00		
Centro de Emprego Protegido				700.000,00	0,00	0,00	0,0	0,0
Contrato de Emprego Apoiado em Entidades Empregadoras/Enclaves				0,00	0,00	0,00		
Prémio de Mérito				102.472,00	27.500,91	23.927,79	26,8	23,4
Apoio à Colocação e Acompanhamento Pós - Colocação				0,00	0,00	0,00		
Sistema de Atribuição de Produtos de Apoio	217		0,0	500.000,00	0,00	0,00	0,0	0,0
Estágio de Inserção para Pessoas c/ Deficiências e Incapacidades				0,00	0,00	0,00		
Contrato Emprego-Inserção p/ Pessoas c/ Deficiências e Incapacidades				343.000,00	0,00	0,00	0,0	0,0
Avaliação da Incapacidade Decorrente de Acidente de Trabalho				175.026,00	0,00	0,00	0,0	0,0
Apoios a Manutenção e Reintegração de Pessoas com Incapacidade Decorrente de Acidente de Trabalho				383.835,00	0,00	0,00	0,0	0,0
AÇÕES DE FORM. PROF. DE GRUPOS DESFAVORECIDOS				0,00	0,00	0,00		
Formação para a Inclusão				0,00	0,00	0,00		
PROGRAMA VIDA - EMPREGO				0,00	0,00	0,00		
Estágios de Integração Socioprofissional				0,00	0,00	0,00		
Prémio de Integração Socioprofissional				0,00	0,00	0,00		
Apoios ao Emprego				0,00	0,00	0,00		
Apoios ao Autoemprego				0,00	0,00	0,00		
DESENV. A REDE DE EQUIP. E SERV. DE PROMOÇÃO E DESENV.SOCIAL				1.380.000,00	1.347.722,67	971.047,94	97,7	70,4
Centros e Unidades de Reabilitação Profissional				1.380.000,00	1.347.722,67	971.047,94	97,7	70,4
DINAMIZAÇÃO E PROMOÇÃO DO MERCADO SOCIAL DE EMPREGO				13.872.576,00	0,00	0,00	0,0	0,0
(*) Empresas de Inserção - Investimento				0,00	0,00	0,00		
(*) Empresas de Inserção - Profissionalização				0,00	0,00	0,00		
(*) Empresas de Inserção - Formação				0,00	0,00	0,00		
Empresas de Inserção - Prémio Integração				0,00	0,00	0,00		
Contrato Emprego Inserção				3.068.000,00	0,00	0,00	0,0	0,0
Contrato Emprego Inserção +				10.804.576,00	0,00	0,00	0,0	0,0
Centros de Gestão Participada - Reabilitação	3.059	1.936	63,3	7.319.033,00	2.061.265,10	2.061.265,10	28,2	28,2
PROG. 3 - INTERV. PARA A ORG.E GESTÃO DO MERC EMP.E DA FORM. PROF.				3.946.375,00	879.595,57	376.685,40	22,3	9,5
DESENV. E MODERNIZAÇÃO DAS ESTRUTURAS E SERV. DE APOIO AO EMP. E FORM.				533.425,00	255.102,01	92.165,01	47,8	17,3
PROM. DE EST. E SERV. DE AP. À INSERÇÃO PROFISSIONAL				0,00	0,00	0,00		
b) (**) GIP - Gabinetes de Inserção Profissional				0,00	0,00	0,00		
a) (**) Informação e Orientação Profissional				180.500,00	39.852,01	27.590,01	22,1	15,3
Certificação Profissional				0,00	0,00	0,00		
Estudos e Investigação				302.925,00	215.250,00	64.575,00	71,1	21,3
Processos e Métodos Didáticos				50.000,00	0,00	0,00	0,0	0,0
Regime Prest. Desemp. - DL nº220 de 03/11/2006				0,00	0,00	0,00		
COLOCAÇÃO				165.000,00	80.793,64	69.006,85	49,0	41,8
(***) Prod. de Instrumentos Téc. de Sup. à Atividade de Colocação				0,00	0,00	0,00		
COLOCAÇÃO EXTERNA				165.000,00	80.793,64	69.006,85	49,0	41,8
Rede Eures				165.000,00	80.793,64	69.006,85	49,0	41,8
PRESTAÇÕES TÉCNICAS - METODOLOGIA PNE				0,00	0,00	0,00		
INSERJOVEM				0,00	0,00	0,00		
REAGE				0,00	0,00	0,00		
MODERNIZAÇÃO DO SERVIÇO PÚBLICO DE EMPREGO				3.247.950,00	543.699,92	215.513,54	16,7	6,6
Modern. do SPE: Proj. LSE (Livre Serv. P/ Emprego)				3.247.950,00	543.699,92	215.513,54	16,7	6,6
PROG. 4 - RELAÇÕES C/EXTERIOR E ARTICULAÇÃO COM OUTRAS ENTIDADES				14.903.125,00	10.593.226,83	7.136.214,30	71,1	47,9
AÇÕES CONJUNTAS COM OUTRAS ENTIDADES				10.413.861,00	8.994.832,18	6.146.119,17	86,4	59,0
Diálogo Social				600.000,00	218.732,04	218.732,04	36,5	36,5
Participação em Programas Comunitários				78.000,00	0,00	0,00	0,0	0,0
OUTRAS AÇÕES CONJUNTAS COM OUTRAS ENTIDADES				3.181.962,00	2.413.910,15	1.802.880,16	75,9	56,7
Concursos Diversos				764.962,00	254.834,70	240.265,25	33,3	31,4
Outras Ações				380.000,00	184.900,00	131.150,00	48,7	34,5
Cooperação IEFP / Cooperativa António Sérgio				2.037.000,00	1.974.175,45	1.431.464,91	96,9	70,3

DESIGNAÇÃO DA DESPESA	Execução Física			Execução Financeira (Un.: Euros)				
	Meta a)	Abrangidos b)	Grau Exec. b) / a)	Dotação a)	Cabimento b)	Pagamento c)	Grau Exec. b) / a)	Grau Exec. c) / a)
COOPERAÇÃO INSTITUCIONAL				6.553.899,00	6.362.189,99	4.124.506,97	97,1	62,9
Comissão para a Igualdade no Trabalho e no Emprego (CITE)				883.450,00	846.882,21	598.286,20	95,9	67,7
Serviços Sociais do MSST				586.936,00	586.936,00	342.379,31	100,0	58,3
Agência Nacional para a Aprendizagem ao Longo da Vida				517.000,00	516.205,00	516.205,00	99,8	99,8
Outros Serviços				798.100,00	643.753,78	469.395,52	80,7	58,8
Alto Comissariado p/Imigração e Minorias Étnicas				3.768.413,00	3.768.413,00	2.198.240,94	100,0	58,3
RELAÇÕES PÚBLICAS				2.606.750,00	1.051.744,21	488.559,33	40,3	18,7
Informação para o Exterior				1.468.750,00	685.591,16	141.483,88	46,7	9,6
Relação Direta com os Utentes				1.138.000,00	366.153,05	347.075,45	32,2	30,5
RELAÇÕES INTERNACIONAIS				1.882.514,00	546.650,44	501.535,80	29,0	26,6
Organizações Internacionais				413.289,00	178.384,53	178.384,53	43,2	43,2
COOPERAÇÃO BILATERAL C/ PALOPS				1.430.225,00	368.265,91	323.151,27	25,7	22,6
Cooperação Bilateral com Outros Países e Outras Atividades				39.000,00	0,00	0,00	0,0	0,0
PROG. 5 - GESTÃO E ORGANIZAÇÃO INTERNA				147.540.792,00	67.160.917,76	57.097.973,23	45,5	38,7
INFRAESTRUTURAS FÍSICAS				23.028.933,00	10.091.687,78	6.333.578,53	43,8	27,5
Centros de Emprego				7.285.000,00	5.021.983,27	3.305.019,23	68,9	45,4
Centros de Formação Profissional de Gestão Direta				7.172.233,00	3.995.816,62	2.450.356,03	55,7	34,2
Centros de Formação Profissional de Gestão Participada				5.321.700,00	377.008,07	358.517,47	7,1	6,7
Centro de Reabilitação Profissional de Gestão Direta				1.000.000,00	87.877,70	9.717,00	8,8	1,0
Centro de Reabilitação Profissional de Gestão Participada				250.000,00	90.000,00	90.000,00	36,0	36,0
Serviços de Coordenação Central e Regional				2.000.000,00	519.002,12	119.968,80	26,0	6,0
Outras Infraestruturas Físicas				0,00	0,00	0,00		
Funcionamento, Organização e Gestão Internas				8.440.435,00	3.734.326,41	2.303.536,13	44,2	27,3
Funcionamento, Organização e Gestão Internas				8.440.435,00	3.734.326,41	2.303.536,13	44,2	27,3
FUNCIONAMENTO - POEFDs E POR				0,00	0,00	0,00		
Funcionamento - POPH				0,00	0,00	0,00		
RECURSOS HUMANOS				105.956.054,00	48.167.396,88	46.284.578,07	45,5	43,7
GESTÃO DE RECURSOS HUMANOS				105.280.554,00	48.016.256,91	46.210.371,56	45,6	43,9
Centros de Emprego				40.909.852,00	20.943.594,27	20.382.690,90	51,2	49,8
Centros de Formação Profissional				30.534.424,00	13.530.333,76	12.857.364,65	44,3	42,1
Centros de Reabilitação Profissional				884.945,00	336.007,06	327.084,39	38,0	37,0
Serviços de Coordenação Central e Regional				30.652.397,00	12.411.712,39	11.886.249,25	40,5	38,8
Pessoal Deslocado em Diversos Serviços				2.298.936,00	794.609,43	756.982,37	34,6	32,9
DESENVOLVIMENTO DOS RECURSOS HUMANOS				501.000,00	21.202,08	12.473,99	4,2	2,5
Formação Interna - Ações				501.000,00	21.202,08	12.473,99	4,2	2,5
Ação Social				174.500,00	129.937,89	61.732,52	74,5	35,4
INFORMATIZAÇÃO				9.809.438,00	5.042.494,03	2.121.169,30	51,4	21,6
Hardware				2.616.082,00	821.453,21	420.946,29	31,4	16,1
Software				5.164.856,00	2.742.734,71	863.591,36	53,1	16,7
Comunicação				1.981.000,00	1.474.401,84	833.145,58	74,4	42,1
Outros				47.500,00	3.904,27	3.486,07	8,2	7,3
INFORMAÇÃO CIENTÍFICA E DOCUMENTAÇÃO				305.932,00	125.012,66	55.111,20	40,9	18,0
INFORMAÇÃO CIENTÍFICA E DOCUMENTAÇÃO				305.932,00	125.012,66	55.111,20	40,9	18,0
Informação Científica e Técnica				45.000,00	9.060,32	7.019,65	20,1	15,6
Atividade Editorial				218.932,00	105.059,46	48.091,55	48,0	22,0
Informação Interna				42.000,00	10.892,88	0,00	25,9	0,0
GESTÃO DE CENTROS				0,00	0,00	0,00		
Centros de Emprego				0,00	0,00	0,00		
Centros de Formação Profissional				0,00	0,00	0,00		
Centros de Reabilitação Profissional				0,00	0,00	0,00		
PROG 6 - OUTROS				58.067.033,00	52.994.732,79	52.994.732,79	91,3	91,3
Saldo de Gerência				50.937.033,00	50.937.032,67	50.937.032,67	100,0	100,0
Restituições de Apoios Comunitários				2.100.000,00	2.057.700,12	2.057.700,12	98,0	98,0
Constituição de Reserva				5.030.000,00	0,00	0,00	0,0	0,0
ORGANISMO INTERMÉDIO	6.320	6.200	98,1	1.272.409,00	1.272.408,28	1.272.408,28	100,0	100,0
TOTAL				426.865.237,00	157.397.337,53	142.042.145,04	36,9	33,3

(*) Número de pessoas envolvidas em componentes de medidas (ex.: majorações em ILE) cuja meta já está contemplada na medida principal.

(**) A execução física destas medidas não é contabilizada em número de abrangidos ou pessoas apoiadas, pelo que não pode ser adicionada à execução das restantes medidas.

(***) Este número inclui as colocações de desempregados e empregados

(1) Inclui a atividade realizada no âmbito das Iniciativas Locais de Emprego - Serviços de Apoio à Família

Metas e Execução Física Agregadas por:

Pessoas:	147.349	91.064
a) Informação e Orientação Profissional:		
b) Estruturas:		
c) Feiras:	1	
d) Cooperativas (Investimento):		
f) Prémios de Igualdade de Oportunidades		
g) Programa de Apoio à Iniciativa Privada (PAIPS)		

INSTITUTO DO EMPREGO E FORMAÇÃO PROFISSIONAL, I.P.

DEPARTAMENTO FINANCEIRO E DE CONTROLO DE GESTÃO
Direção de Serviços de Controlo de Gestão

Data de Publicação: agosto de 2012