

RELATÓRIO MENSAL

EXECUÇÃO FÍSICA E FINANCEIRA

Valores acumulados a 31 de janeiro de 2012

RELATÓRIO MENSAL DE EXECUÇÃO FÍSICA E FINANCEIRA**ESTRUTURA****IEFP + CGP, I.P.****COMPARAÇÃO PARA O PERÍODO 2010-2012**

EXECUÇÃO FÍSICA E FINANCEIRA DAS ÁREAS DE INTERVENÇÃO PÁG. 5

EXECUÇÃO FÍSICA E FINANCEIRA POR PROGRAMA E MEDIDA PÁG. 8

ATIVIDADE DESENVOLVIDA EM 2012

EXECUÇÃO FÍSICA E FINANCEIRA DAS ÁREAS DE INTERVENÇÃO PÁG. 11

EXECUÇÃO FÍSICA E FINANCEIRA POR PROGRAMA E MEDIDA PÁG. 14

SÍNTESE DA EXECUÇÃO FINANCEIRA

RECEITA PÁG. 17

DESPESA POR ORÇAMENTO PARCELAR E PROGRAMA PÁG. 19

NORTE

EXECUÇÃO FÍSICA E FINANCEIRA DAS ÁREAS DE INTERVENÇÃO PÁG. 21

EXECUÇÃO FÍSICA E FINANCEIRA POR PROGRAMA E MEDIDA PÁG. 24

CENTRO

EXECUÇÃO FÍSICA E FINANCEIRA DAS ÁREAS DE INTERVENÇÃO PÁG. 27

EXECUÇÃO FÍSICA E FINANCEIRA POR PROGRAMA E MEDIDA PÁG. 30

LISBOA E VALE DO TEJO

EXECUÇÃO FÍSICA E FINANCEIRA DAS ÁREAS DE INTERVENÇÃO PÁG. 33

EXECUÇÃO FÍSICA E FINANCEIRA POR PROGRAMA E MEDIDA PÁG. 36

ALENTEJO

EXECUÇÃO FÍSICA E FINANCEIRA DAS ÁREAS DE INTERVENÇÃO PÁG. 39

EXECUÇÃO FÍSICA E FINANCEIRA POR PROGRAMA E MEDIDA PÁG. 42

ALGARVE

EXECUÇÃO FÍSICA E FINANCEIRA DAS ÁREAS DE INTERVENÇÃO PÁG. 45

EXECUÇÃO FÍSICA E FINANCEIRA POR PROGRAMA E MEDIDA PÁG. 48

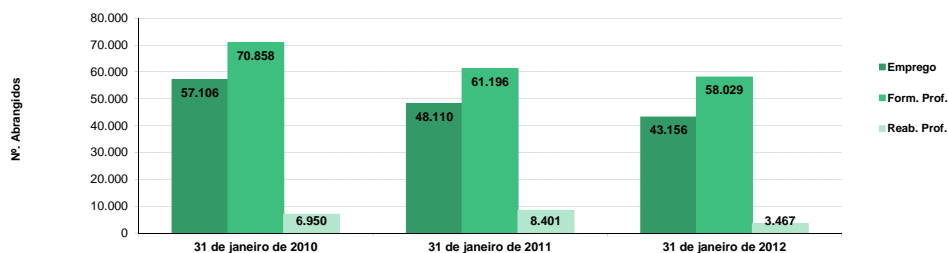
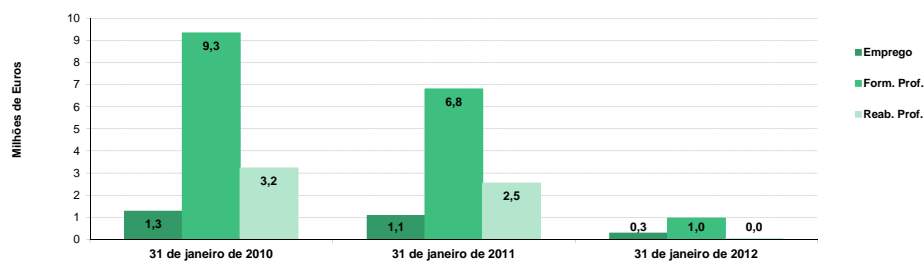
SERVIÇOS CENTRAIS E CENTROS DE GESTÃO PARTICIPADA

EXECUÇÃO FÍSICA E FINANCEIRA POR PROGRAMA E MEDIDA PÁG. 51

IEFP, I.P. + CGP: COMPARAÇÃO 2010-2012
EXECUÇÃO FÍSICA E FINANCEIRA

Valores acumulados ao final do período

ÁREAS DE INTERVENÇÃO	31 de janeiro de 2010		31 de janeiro de 2011		31 de janeiro de 2012		Var.% 2010-12		Var.% 2011-12	
	Abrangidos	Pagamento	Abrangidos	Pagamento	Abrangidos	Pagamento	Abrang.	Pagam.	Abrang.	Pagam.
EMPREGO	57.106	1.267.540,29	48.110	1.069.631,17	43.156	281.700,14	-24,4	-77,8	-10,3	-73,7
Programas de Emprego	52.731	1.166.168,25	43.939	945.752,91	39.053	249.630,47	-25,9	-78,6	-11,1	-73,6
Colocações	4.375	-	4.171	-	4.103	-	-6,2	-	-1,6	-
Colocações de Desempregados	4.109	-	3.843	-	3.828	-	-6,8	-	-0,4	-
Colocações de Empregados	266	-	328	-	275	-	3,4	-	-16,2	-
Outras Medidas	-	101.372,04	-	123.878,26	-	32.069,67	-	-68,4	-	-74,1
FORMAÇÃO PROFISSIONAL	70.858	9.342.764,60	61.196	6.805.712,90	58.029	958.232,78	-18,1	-89,7	-5,2	-85,9
REABILITAÇÃO PROFISSIONAL	6.950	3.227.334,46	8.401	2.545.128,61	3.467	18.038,18	-50,1	-99,4	-58,7	-99,3
TOTAL	134.914	13.837.639,35	117.707	10.420.472,68	104.652	1.257.971,10	-22,4	-90,9	-11,1	-87,9
Informação e Orientação Profissional	7.835	0,00	9.476	0,00	9.603	0,00	22,6	-	1,3	-

Execução Física por Área de Atividade

Execução Financeira por Área de Atividade


COMPARAÇÃO 2010-2012: EXECUÇÃO FÍSICA E FINANCEIRA DAS ÁREAS DE INTERVENÇÃO										
IEFP, I.P. + CGP										
PROGRAMAS DE EMPREGO	31 de janeiro de 2010		31 de janeiro de 2011		31 de janeiro de 2012		Var.% 2010-12		Var.% 2011-12	
	Abrangidos	Pagamento	Abrangidos	Pagamento	Abrangidos	Pagamento	Abrang.	Pagam.	Abrang.	Pagam.
PROGRAMAS DE FORMAÇÃO E EMPREGO	21.327	364.269,49	17.245	296.167,86	11.452	160.225,88	-46,3	-56,0	-33,6	-45,9
Bolsas de Formação da Iniciativa do Trabalhador	771	19.153,08	993	26.482,74	189	487,23	-75,5	-97,5	-81,0	-98,2
Estágios Profissionais - Port. 268/1997	182	6.525,41		0,00		0,00	-100,0	-100,0	-	-
Estágios Profissionais na Administração Pública		0,00	160	6.316,27	2	0,00	-	-	-98,8	-100,0
Estágios Profissionais - INOV-ART	229	0,00	172	0,00		0,00	-100,0	-	-100,0	-
Estágios Profissionais - PECSRL	1	0,00		0,00		0,00	-100,0	-	-	-
Estágios Profissionais - INOV-JOVEM	5.801	55.851,66	112	35.420,32	12	5.453,34	-99,8	-90,2	-89,3	-84,6
Estágios Profissionais - INOV-SOCIAL		0,00	1.082	29.307,67	289	3.020,19	-	-	-73,3	-89,7
Estágios Profissionais - INOV EXPORT	-	-	186	0,00		35.968,49	-	-	-100,0	-
Estágios Profissionais	12.651	255.607,85	8.546	186.241,69	940	46.648,90	-92,6	-81,7	-89,0	-75,0
Estágios Qualificação-Emprego	1.692	27.131,69	1.789	6.504,49	182	0,00	-89,2	-100,0	-89,8	-100,0
Estágios Profissionais de níveis III e IV	-	-	4.205	5.894,68	936	6.696,88	-	-	-77,7	13,6
Estágios Profissionais - Port. 92/2011	-	-	-	-	8.902	61.950,85	-	-	-	-
CRIAÇÃO DE EMPREGO E EMPRESAS	618	681.704,58	2.141	577.853,50	209	22.990,01	-66,2	-96,6	-90,2	-96,0
(1) (*) Programa de Estímulo à Oferta de Emprego - Investimento	58	169.309,48	12	33.787,29	5	22.990,01	-91,4	-86,4	-58,3	-32,0
(1) ILE - Criação de Postos de Trabalho	103	102.361,04	17	37.729,80	5	0,00	-95,1	-100,0	-70,6	-100,0
(1) (*) ILE - Majorações	19	13.497,68	2	3.018,38		0,00	-100,0	-100,0	-100,0	-100,0
CPE - Criação de Postos de Trabalho	36	0,00		0,00		0,00	-100,0	-	-	-
Apoios à Contratação	2	50.306,40	1	0,00	1	0,00	-50,0	-100,0	0,0	-
Apoios à criação do Próprio Emprego - PAECPE	181	10.546,82	73	22.095,41	183	0,00	1,1	-100,0	150,7	-100,0
Prémio de Colocação	6	2.515,32		0,00		0,00	-100,0	-100,0	-	-
Apoios à Contratação para Jovens	198	230.750,00	402	247.750,00		0,00	-100,0	-100,0	-100,0	-100,0
Apoios à Cont. para Adultos e Públicos Esp.	84	100.500,00	155	232.500,00		0,00	-100,0	-100,0	-100,0	-100,0
Linha de Apoio à Criação de Empresas e Emprego		0,00	1.493	0,00	20	0,00	-	-	-98,7	-
Promoção do Artesanato - Artesãos	8	1.917,84		972,62		0,00	-100,0	-100,0	-	-100,0
MERCADO SOCIAL DE EMPREGO	30.216	82.791,73	24.414	36.909,76	27.218	35.512,79	-9,9	-57,1	11,5	-3,8
(*) Empresas de Inserção - Investimento	9	0,00		0,00		0,00	-100,0	-	-	-
Empresas de Inserção - Profissionalização	2.386	55.167,58	2.403	0,00	2.328	6.360,24	-2,4	-88,5	-3,1	-
(*) Empresas de Inserção - Formação	111	12.261,55		0,00	13	0,00	-88,3	-100,0	-	-
Empresas de Inserção - Prémio Integração	4	0,00		0,00	1	0,00	-75,0	-	-	-
(2) Programas Ocupacionais - Carenciados	77	3.429,17	1	0,00		0,00	-100,0	-100,0	-100,0	-
Programas Ocupacionais - Subsidiados	2.096	0,00	17	0,00		0,00	-100,0	-	-100,0	-
Contrato Emprego Inserção	21.310	4.052,83	17.900	5.958,63	20.378	0,00	-4,4	-100,0	13,8	-100,0
Contrato Emprego Inserção +	4.343	7.880,60	4.093	30.951,13	4.511	29.152,55	3,9	269,9	10,2	-5,8
OUTRAS MEDIDAS DE PROMOÇÃO DO EMPREGO	570	28.206,59	139	30.420,97	174	21.144,52	-69,5	-25,0	25,2	-30,5
FUNDO DE AJUSTAMENTO À GLOBALIZAÇÃO - FEG		9.415,12	139	0,00		2.096,10				
Apoios à Autocolocação		0,00	15	0,00		2.096,10	-	-	-100,0	-
Apoios à Inserção		2.117,83		0,00		0,00	-	-100,0	-	-
Apoio ao Empreendedorismo		6.308,33	1	0,00		0,00	-	-100,0	-100,0	-
Planos de Integração		988,96	61	0,00		0,00	-	-100,0	-100,0	-
Prática em Contexto de Trabalho		0,00	1	0,00		0,00	-	-	-100,0	-
Apoios à Contratação		0,00	2	0,00		0,00	-	-	-100,0	-
Bolsa de Formação		0,00	59	0,00		0,00	-	-	-100,0	-
PROGRAMA VIDA - EMPREGO	570	18.791,47		30.420,97	174	19.048,42	-69,5	1,4	-	-37,4
Estágios de Integração Socioprofissional	260	6.921,72		10.720,25	85	9.760,94	-67,3	41,0	-	-8,9
Apoios ao Emprego	310	11.869,75		19.700,72	89	9.287,48	-71,3	-21,8	-	-52,9
ESTRUTURAS E OUTROS APOIOS PARA PROMOÇÃO DO EMPREGO	-	9.195,86	-	4.400,82	-	9.757,27	-	6,1	-	121,7
(**) Prog. para a Promoção dos Ofícios e das Micro Empresas Artesanais - PPART		979,16		544,00		1.633,93	-	66,9	-	200,4
PROM. DE EST. E SERV. DE AP. À INSERÇÃO PROFISSIONAL	-	8.216,70	-	3.856,82	-	8.123,34	-	-1,1	-	110,6
(**) Unidades de Inserção na Vida Ativa (UNIVAS)	259	0,00	3	0,00		0,00	-100,0	-	-100,0	-
(**) Clubes de Emprego	14	0,00		0,00		0,00	-100,0	-	-	-
(**) GIP - Gabinetes de Inserção Profissional	402	8.216,70		3.856,82		8.123,34	-100,0	-1,1	-	110,6
TOTAL	52.731	1.166.168,25	43.939	945.752,91	39.053	249.630,47	-25,9	-78,6	-11,1	-73,6

(*) Número de pessoas envolvidas em componentes de medidas (ex.: majorações em ILE) cuja meta já está contemplada na medida principal.

(**) A execução física destas medidas não é contabilizada em número de abrangidos ou pessoas apoiadas, pelo que não pode ser adicionada à execução das restantes medidas.

(1) A partir de 2007, a atividade física e financeira realizada em Iniciativas Locais de Emprego (ILE) no âmbito dos Serviços de Apoio à Família é registada nas correspondentes rubricas ao abrigo do PEOE.

FORMAÇÃO PROFISSIONAL	31 de janeiro de 2010		31 de janeiro de 2011		31 de janeiro de 2012		Var.% 2010-12		Var.% 2011-12	
	Abrangidos	Pagamento	Abrangidos	Pagamento	Abrangidos	Pagamento	Abrang.	Pagam.	Abrang.	Pagam.
Sistema de Aprendizagem - Gestão Direta	7.448	97.601,61	7.235	121.348,50	5.060	67.031,34	-32,1	-31,3	-30,1	-44,8
Sistema de Aprendizagem - Entidades Externas	5.578	245.853,43	7.997	1.547.344,59	7.970	274.150,82	42,9	11,5	-0,3	-82,3
Sistema de Aprendizagem - Saldos		0,00		0,00		48.563,06	-	-	-	-
Cursos de Educação e Formação de Jovens	3.542	38.332,02	3.555	68.347,34	2.580	96.852,29	-27,2	152,7	-27,4	41,7
Cursos de Especialização Tecnológica	41	0,00	66	0,00	37	0,00	-9,8	-	-43,9	-
Reconhecimento e Validação de Competências	822	5.570,54	621	19.108,96	270	21.167,54	-67,2	280,0	-56,5	10,8
Portugal Acolhe	361	2.834,02	377	2.892,44	300	848,35	-16,9	-70,1	-20,4	-70,7
Formação Modular	12.379	80.874,48	11.159	99.322,11	10.176	42.627,09	-17,8	-47,3	-8,8	-57,1
Programa Qualificação-Emprego	1.027	414.291,90		0,00		0,00	-100,0	-100,0	-	-
Cursos de Educação e Formação de Adultos	20.024	208.960,20	15.443	331.186,52	15.640	353.819,53	-21,9	69,3	1,3	6,8
Formação de Formadores	172	1.020,00	29		36	3.594,06	-79,1	252,4	24,1	-
Formação Especial	13	0,00		0,00		0,00	-100,0	-	-	-
Formação para a Inclusão	27	0,00	16	0,00	839	8.328,70	3.007,4	-	5.143,8	-
IEFP, I.P. (Centros de Emprego + Centros de Formação Profissional de Gestão)	51.434	1.095.338,20	46.498	2.189.550,46	42.908	916.982,78	-16,6	-16,3	-7,7	-58,1
Centros de Gestão Participada	19.424	7.872.426,40	14.698	4.368.662,44	15.121	0,00	-22,2	-100,0	2,9	-100,0
Ações em Cooperação com Outras Entidades		375.000,00		247.500,00		41.250,00	-	-89,0	-	-83,3
TOTAL	70.858	9.342.764,60	61.196	6.805.712,90	58.029	958.232,78	-18,1	-89,7	-5,2	-85,9

REABILITAÇÃO PROFISSIONAL DE PESSOAS COM DEFICIÊNCIAS E INCAPACIDADES	31 de janeiro de 2010		31 de janeiro de 2011		31 de janeiro de 2012		Var.% 2010-12		Var.% 2011-12	
	Abrangidos	Pagamento	Abrangidos	Pagamento	Abrangidos	Pagamento	Abrang.	Pagam.	Abrang.	Pagam.
Aval. e Orientação Prof. de Pessoas com Deficiência	350	106,80	65	48,47	74	488,97	-78,9	357,8	13,8	908,8
Pré-Profissionalização	149	0,00		0,00		0,00	-100,0	-	-	-
Form. para Pessoas com Deficiência - Ações em Cooperação	4.322	5.366,95	1.352	0,00	1.355	0,00	-68,6	-100,0	0,2	-
Readaptação ao Trabalho	51	0,00		0,00		0,00	-100,0	-	-	-
Adaptação de Postos de Trabalho/Eliminação Barreiras Arquitectónicas		4.281,00	2	0,00		0,00	-	-100,0	-100,0	-
Centro de Emprego Protegido	236	0,00	233	0,00	240	0,00	1,7	-	3,0	-
Contrato de Emprego Apoiado em Entidades Empregadoras/Enclaves	164	0,00	151	0,00	144	0,00	-12,2	-	-4,6	-
Apoio à Colocação e Acompanhamento Pós - Colocação	998	0,00	1.052	0,00	576	0,00	-42,3	-	-45,2	-
Sistema de Atribuição de Produtos de Apoio	4	0,00		0,00		0,00	-100,0	-	-	-
Estágio de Inserção para Pessoas c/ Deficiências e Incapacidades	-	-		0,00	112	2.936,71	-	-	-	-
Contrato Emprego-Inserção p/ Pessoas c/ Deficiências e Incapacidades	-	-		0,00	299	14.612,50	-	-	-	-
Centros de Gestão Participada - Reabilitação	676	605.914,75	630	324.002,67	667	0,00	-1,3	-100,0	5,9	-100,0
Organismo Intermédio		2.611.664,96	4.916	2.221.077,47		0,00	-	-100,0	-100,0	-100,0
TOTAL	6.950	3.227.334,46	8.401	2.545.128,61	3.467	18.038,18	-50,1	-99,4	-58,7	-99,3

COMPARAÇÃO 2010-2012: EXECUÇÃO FÍSICA E FINANCEIRA POR PROGRAMA E MEDIDA										
Página 1/3										
DESIGNAÇÃO DA DESPESA	31 de janeiro de 2010		31 de janeiro de 2011		31 de janeiro de 2012		Var.% 2010-12		Var.% 2011-12	
	Abrangidos	Pagamento	Abrangidos	Pagamento	Abrangidos	Pagamento	Abrang.	Pagam.	Abrang.	Pagam.
PROG. 1 - INTERV. ESTRUT. NOS DOMÍNIOS DO EMPREGO E DA FORM. PROF.	92.763	10.399.132,95	80.705	7.680.278,26	68.851	1.136.850,00	-25,8	-89,1	-14,7	-85,2
PROMOÇÃO DA EMPREGABILIDADE E DO EMPREGO	72.549	1.458.587,69	63.698	2.485.718,32	53.485	1.065.285,90	-26,3	-27,0	-16,0	-57,1
PROM. A FORM. QUALIFICANTE E A TRANSIÇÃO P/A VIDA ATIVA	16.609	381.787,06	18.853	1.737.040,43	15.647	486.597,51	-5,8	27,5	-17,0	-72,0
Sistema de Aprendizagem - Gestão Directa	7.448	97.601,61	7.235	121.348,50	5.060	67.031,34	-32,1	-31,3	-30,1	-44,8
Sistema de Aprendizagem - Entidades Externas	5.578	245.853,43	7.997	1.547.344,59	7.970	274.150,82	42,9	11,5	-0,3	-82,3
Sistema de Aprendizagem - Saldos		0,00		0,00		48.563,06	-	-	-	-
Cursos de Educação e Formação de Jovens	3.542	38.332,02	3.555	68.347,34	2.580	96.852,29	-27,2	152,7	-27,4	41,7
Cursos de Especialização Tecnológica	41	0,00	66	0,00	37	0,00	-9,8	-	-43,9	-
FORMAÇÃO AO LONGO DA VIDA E ADAPTABILIDADE	15.360	522.724,02	13.150	147.806,25	10.935	65.130,21	-28,8	-87,5	-16,8	-55,9
Bolsas de Formação da Iniciativa do Trabalhador	771	19.153,08	993	26.482,74	189	487,23	-75,5	-97,5	-81,0	-98,2
Reconhecimento e Validação de Competências	822	5.570,54	621	19.108,96	270	21.167,54	-67,2	280,0	-56,5	10,8
Portugal Acolhe	361	2.834,02	377	2.892,44	300	848,35	-16,9	-70,1	-20,4	-70,7
Formação Modular	12.379	80.874,48	11.159	99.322,11	10.176	42.627,09	-17,8	-47,3	-8,8	-57,1
Programa Qualificação-Emprego	1.027	414.291,90		0,00		0,00	-100,0	-100,0	-	-
QUALIFICAÇÃO E INSERÇÃO PROF. PARA DESEMPREGADOS	34.778	498.224,95	30.315	536.143,65	26.602	469.116,16	-23,5	-5,8	-12,2	-12,5
Cursos de Educação e Formação de Adultos	20.024	208.960,20	15.443	331.186,52	15.640	353.819,53	-21,9	69,3	1,3	6,8
Estágios Profissionais - Port. 268/1997	182	6.525,41		0,00		0,00	-100,0	-100,0	-	-
Estágios Profissionais na Administração Pública		0,00	160	6.316,27	2	0,00	-	-	-98,8	-100,0
Estágios Profissionais - INOV-ART	229	0,00	172	0,00		0,00	-100,0	-	-100,0	-
Estágios Profissionais	12.651	255.607,65	8.546	186.241,69	940	46.648,90	-92,6	-81,7	-89,0	-75,0
Estágios Profissionais - Qualificação Emprego	1.692	27.131,69	1.789	6.504,49	182	0,00	-98,2	-100,0	-89,8	-100,0
Estágios Profissionais de níveis III e IV	-	-	4.205	5.894,68	936	6.696,88	-	-	-77,7	13,6
Estágios Profissionais - Port. 92/2011	-	-	-	-	8.902	61.950,85	-	-	-	-
PROG. EMPREGO PARA A COMUNICAÇÃO SOCIAL REGIONAL E LOCAL - PECSRL	1	0,00		0,00		0,00	-100,0	-	-	-
Estágios Profissionais - PECSRL	1	0,00		0,00		0,00	-100,0	-	-	-
PROGRAMA INOV	5.801	55.851,66	1.380	64.727,99	301	44.442,02	-94,8	-20,4	-78,2	-31,3
Estágios Profissionais - INOV-JOVEM	5.801	55.851,66	112	35.420,32	12	5.453,34	-99,8	-90,2	-89,3	-84,6
Estágios Profissionais - INOV-SOCIAL		0,00	1.082	29.307,67	289	3.020,19	-	-	-73,3	-89,7
Estágios Profissionais - INOV EXPORT	-	-	186	0,00		35.968,49	-	-	-100,0	-
APOIO À CRIAÇÃO DE EMP. NO ÂMBITO DO DESENV. LOCAL E DA ECON. SOCIAL	618	692.098,86	2.280	578.397,50	209	26.720,04	-66,2	-96,1	-90,8	-95,4
APOIO AO INVEST. EM INIC. LOCAIS CRIADORAS DE EMPREGO		169.309,48		33.787,29		22.990,01	-	-86,4	-	-32,0
(1) (*) Programa de Estímulo à Oferta de Emprego - Investimento	58	169.309,48	12	33.787,29	5	22.990,01	-91,4	-86,4	-58,3	-32,0
PROGRAMA DE ESTÍMULO À OFERTA DE EMPREGO	322	176.711,94	91	62.843,59	189	0,00	-41,3	-100,0	107,7	-100,0
(1) ILE - Criação de Postos de Trabalho	103	102.361,04	17	37.729,80	5	0,00	-95,1	-100,0	-70,6	-100,0
(1) (*) ILE - Majorações	19	13.497,68	2	3.018,38		0,00	-100,0	-100,0	-100,0	-100,0
CPE - Criação de Postos de Trabalho	36	0,00		0,00		0,00	-100,0	-	-	-
Apoios à Contratação	2	50.306,40	1	0,00	1	0,00	-50,0	-100,0	0,0	-
Apoios à criação do Próprio Emprego - PAECEPE	181	10.546,82	73	22.095,41	183	0,00	1,1	-100,0	150,7	-100,0
APOIO À INT. NO MERCADO DE TRABALHO	288	333.765,32	2.050	480.250,00	20	0,00	-93,1	-100,0	-99,0	-100,0
Prémio de Colocação	6	2.515,32		0,00		0,00	-100,0	-100,0	-	-
Apoios à Contratação para Jovens	198	230.750,00	402	247.750,00		0,00	-100,0	-100,0	-100,0	-100,0
Apoios a Contratação para Adultos e Públicos Específicos	84	100.500,00	155	232.500,00		0,00	-100,0	-100,0	-100,0	-100,0
Linha de Apoio à Criação de Empresas e de Emprego		0,00	1.493	0,00	20	0,00	-	-	-98,7	-
APOIOS À PROMOÇÃO DO ARTESANATO	8	2.897,00		1.516,62		1.633,93	-100,0	-43,6	-	7,7
Promoção do Artesanato - Artesãos	8	1.917,84		972,62		0,00	-100,0	-100,0	-	-100,0
Prog. para a Promoção dos Ofícios e das Micro Empresas Artesanais - PPART		979,16		544,00		1.633,93	-	66,9	-	200,4
FUNDO EUROPEU DE AJUSTAMENTO À GLOBALIZAÇÃO - FEG		9.415,12	139	0,00		2.096,10	-	-77,7	-100,0	-
Apoios à Autocolocação		0,00	15	0,00		2.096,10	-	-	-100,0	-
Apoio à Inserção		2.117,83		0,00		0,00	-	-100,0	-	-
Apoio ao Empreendedorismo		6.308,33	1	0,00		0,00	-	-100,0	-100,0	-
Planos de Integração		988,96	61	0,00		0,00	-	-100,0	-100,0	-
Prática em Contexto de Trabalho		0,00	1	0,00		0,00	-	-	-100,0	-
Apoios à Contratação		0,00	2	0,00		0,00	-	-	-100,0	-
Bolsa de Formação		0,00	59	0,00		0,00	-	-	-100,0	-
FORMAÇÃO DE AGENTES DA POLÍTICA DE EMPREGO	172	1.020,00	29	0,00	36	3.594,06	-79,1	252,4	24,1	-
FORMAÇÃO DE AGENTES DA POLÍTICA DE EMPREGO	172	1.020,00	29	0,00	36	3.594,06	-79,1	252,4	24,1	-
Formação de Formadores	172	1.020,00	29	0,00	36	3.594,06	-79,1	252,4	24,1	-
AÇÕES EM COOPERAÇÃO	19.424	8.247.426,40	14.698	4.616.162,44	15.121	41.250,00	-22,2	-99,5	2,9	-99,1
Centros de Gestão Participada	19.424	7.872.426,40	14.698	4.368.662,44	15.121	0,00	-22,2	-100,0	2,9	-100,0
Ações em Cooperação com Outras Entidades		375.000,00		247.500,00		41.250,00	-	-89,0	-	-83,3



DESIGNAÇÃO DA DESPESA	31 de janeiro de 2010		31 de janeiro de 2011		31 de janeiro de 2012		Var.% 2010-12		Var.% 2011-12	
	Abrangidos	Pagamento	Abrangidos	Pagamento	Abrangidos	Pagamento	Abrang.	Pagam.	Abrang.	Pagam.
PROG. 2 - INTEGRAÇÃO ECON. E SOCIAL DOS GRUPOS SOCIAIS DESFAV.	37.776	717.252,70	27.915	391.381,87	31.698	80.928,09	-16,1	-88,7	13,6	-79,3
PROMOVER O EMP. E A EMPREGABILIDADE DOS GRUPOS PART. DESFAVORECIDOS	37.776	717.252,70	27.915	391.381,87	31.698	80.928,09	-16,1	-88,7	13,6	-79,3
AÇÕES DE DESENV.PESSOAL E PROF. PESSOAS C/DEFICIÊNCIAS E INCAPACIDADES	4.872	5.473,75	1.417	48,47	1.429	488,97	-70,7	-91,1	0,8	908,8
Aval. e Orientação Prof. de Pessoas com Deficiências e Incapacidades	350	106,80	65	48,47	74	488,97	-78,9	357,8	13,8	908,8
Pré-Profissionalização	149	0,00		0,00		0,00	-100,0	-	-	-
Form. para Pessoas com Deficiências e Incapacidades - Ações em Cooperação	4.322	5.366,95	1.352	0,00	1.355	0,00	-68,6	-100,0	0,2	-
Readaptação ao Trabalho	51	0,00		0,00		0,00	-100,0	-	-	-
APOIOS AO EMPREGO E CONTRATAÇÃO PESSOAS C/DEFICIÊNCIAS E INCAPACIDADES	1.402	4.281,00	1.438	0,00	1.371	17.549,21	-2,2	309,9	-4,7	-
Adaptação de Postos de Trabalho/Eliminação Barreiras Arquitetónicas		4.281,00	2	0,00		0,00	-	-100,0	-100,0	-
Centro de Emprego Protegido	236	0,00	233	0,00	240	0,00	1,7	-	3,0	-
Contrato de Emprego Apoiado em Entidades Empregadoras/Enclaves	164	0,00	151	0,00	144	0,00	-12,2	-	-4,6	-
Apoio à Colocação e Acompanhamento Pós - Colocação	998	0,00	1.052	0,00	576	0,00	-42,3	-	-45,2	-
Sistema de Atribuição de Produtos de Apoio	4	0,00		0,00		0,00	-100,0	-	-	-
Estágio de Inserção para Pessoas c/ Deficiências e Incapacidades	-	-		0,00	112	2.936,71	-	-	-	-
Contrato Emprego-Inserção p/ Pessoas c/ Deficiências e Incapacidades	-	-		0,00	299	14.612,50	-	-	-	-
AÇÕES DE FORM. PROF. DE GRUPOS DESFAVORECIDOS	40	0,00	16	0,00	839	8.328,70	1.997,5	-	5.143,8	-
Formação Especial	13	0,00		0,00		0,00	-100,0	-	-	-
Formação para a Inclusão	27	0,00	16	0,00	839	8.328,70	3.007,4	-	5.143,8	-
PROGRAMA VIDA - EMPREGO	570	18.791,47		30.420,97	174	19.048,42	-69,5	1,4	-	-37,4
Estágios de Integração Socioprofissional	260	6.921,72		10.720,25	85	9.760,94	-67,3	41,0	-	-8,9
Apoios ao Emprego	310	11.869,75		19.700,72	89	9.287,48	-71,3	-21,8	-	-52,9
DINAMIZAÇÃO E PROMOÇÃO DO MERCADO SOCIAL DE EMPREGO	30.216	82.791,73	24.414	36.909,76	27.218	35.512,79	-9,9	-57,1	11,5	-3,8
(*) Empresas de Inserção - Investimento	9	0,00		0,00		0,00	-100,0	-	-	-
Empresas de Inserção - Profissionalização	2.386	55.167,58	2.403	0,00	2.328	6.360,24	-2,4	-88,5	-3,1	-
(*) Empresas de Inserção - Formação	111	12.261,55		0,00	13	0,00	-88,3	-100,0	-	-
Empresas de Inserção - Prémio Integração	4	0,00		0,00	1	0,00	-75,0	-	-	-
(2) Programas Ocupacionais - Carenciados	77	3.429,17	1	0,00		0,00	-100,0	-100,0	-100,0	-
Programas Ocupacionais - Subsidiados	2.096	0,00	17	0,00		0,00	-100,0	-	-100,0	-
Contrato Emprego Inserção	21.310	4.052,83	17.900	5.958,63	20.378	0,00	-4,4	-100,0	13,8	-100,0
Contrato Emprego Inserção +	4.343	7.880,60	4.093	30.951,13	4.511	29.152,55	3,9	269,9	10,2	-5,8
Centros de Gestão Participada - Reabilitação	676	605.914,75	630	324.002,67	667	0,00	-1,3	-100,0	5,9	-100,0
PROG. 3 - INTERV. PARA A ORG.E GESTÃO DO MERC EMP.E DA FORM. PROF. DESENV. E MODERNIZAÇÃO DAS ESTRUTURAS E SERV. DE APOIO AO EMP. E FORM.	4.375	109.902,46	4.171	128.162,94	4.103	40.193,01	-6,2	-63,4	-1,6	-68,6
PROM. DE EST. E SERV. DE AP. À INSERÇÃO PROFISSIONAL		107.392,92		126.332,18		40.193,01		-62,6		-68,2
		8.216,70		3.856,82		8.123,34		-1,1		110,6
b) (**) Unidades de Inserção na Vida Activa (UNIVAS)	259	0,00	3	0,00		0,00	-100,0	-	-100,0	-
b) (**) Clubes de Emprego	14	0,00		0,00		0,00	-100,0	-	-	-
b) (**) GIP - Gabinetes de Inserção Profissional	402	8.216,70		3.856,82		8.123,34	-100,0	-1,1	-	110,6
a) (**) Informação e Orientação Profissional	7.835	0,00	9.476	0,00	9.603	0,00	22,6	-	1,3	-
Certificação Profissional		223,45		0,00		0,00		-100,0		-
Regime Prest. Desemp. - DL nº220 de 03/11/2006		98.862,50		122.047,50		32.069,67		-67,6		-73,7
Observatório do Emprego e Formação		90,27		427,86		0,00		-100,0		-100,0
COLOCAÇÃO	4.375	916,31	4.171	0,00	4.103	0,00	-6,2	-100,0	-1,6	-
(***) Prod. de Instrumentos Téc. de Sup. à Atividade de Colocação	4.375	0,00	4.171	0,00	4.103	0,00	-6,2	-	-1,6	-
COLOCAÇÃO EXTERNA		916,31		0,00		0,00		-100,0		-
Rede Eures		916,31		0,00		0,00	-	-100,0	-	-
PRESTAÇÕES TÉCNICAS - METODOLOGIA PNE		1.593,23		1.830,76		0,00		-100,0		-100,0
INSERJOVEM		474,00		918,22		0,00	-	-100,0	-	-100,0
REAGE		1.119,23		912,54		0,00	-	-100,0	-	-100,0
PROG. 4 - RELAÇÕES C/EXTERIOR E ARTICULAÇÃO COM OUTRAS ENTIDADES		120.143,60		373.582,68		418.622,08		248,4		12,1
AÇÕES CONJUNTAS COM OUTRAS ENTIDADES		62.710,58		336.019,45		303.466,96		383,9		-9,7
Diálogo Social		11.743,98		33.967,67		45.484,65		287,3		33,9

DESIGNAÇÃO DA DESPESA	31 de janeiro de 2010		31 de janeiro de 2011		31 de janeiro de 2012		Var.% 2010-12		Var.% 2011-12	
	Abrangidos	Pagamento	Abrangidos	Pagamento	Abrangidos	Pagamento	Abrang.	Pagam.	Abrang.	Pagam.
OUTRAS AÇÕES CONJUNTAS COM OUTRAS ENTIDADES		4.263,65		4.218,85		17.061,43	-	300,2	-	304,4
Concursos Diversos		4.263,65		2.361,60		0,00	-	-100,0	-	-100,0
Cooperação IEFP / Cooperativa António Sérgio		0,00		1.857,25		17.061,43	-	-	-	818,6
COOPERAÇÃO INSTITUCIONAL		46.702,95		297.832,93		240.920,88	-	415,9	-	-19,1
Comissão para a Igualdade no Trabalho e no Emprego (CITE)		15.198,51		251.392,91		173.108,56	-	1.039,0	-	-31,1
Outros Serviços		31.504,44		46.440,02		67.812,32	-	115,2	-	46,0
RELAÇÕES PÚBLICAS		57.433,02		37.563,03		0,00	-	-100,0	-	-100,0
Informação para o Exterior		2.719,02		37.563,03		0,00	-	-100,0	-	-100,0
Relação Direta com os Utentes		54.714,00		0,00		0,00	-	-100,0	-	-
RELAÇÕES INTERNACIONAIS		0,00		0,20		115.155,12	-	-	-	57.577.460,0
Organizações Internacionais		0,00		0,00		115.155,12	-	-	-	-
COOPERAÇÃO BILATERAL C/ PALOPS		0,00		0,20		0,00	-	-	-	-100,0
PROG. 5 - GESTÃO E ORGANIZAÇÃO INTERNA		7.132.854,82		6.778.212,04		6.561.633,69	-	-8,0	-	-3,2
INFRAESTRUTURAS FÍSICAS		98.779,33		123.386,16		1.621,14	-	-98,4	-	-98,7
Centros de Formação Profissional de Gestão Direta		0,00		810,70		0,00	-	-	-	-100,0
Centros de Formação Profissional de Gestão Participada		98.779,33		122.130,00		0,00	-	-100,0	-	-100,0
Serviços de Coordenação Central e Regional		0,00		445,46		1.621,14	-	-	-	263,9
Funcionamento, Organização e Gestão Internas		113.905,60		101.296,45		105.636,38	-	-7,3	-	4,3
Funcionamento, Organização e Gestão Internas		113.309,83		101.296,45		105.294,35	-	-7,1	-	3,9
FUNCIONAMENTO - POEFDs E POR		595,77		0,00		342,03	-	-42,6	-	-
Funcionamento - POR		374,39		0,00		0,00	-	-100,0	-	-
Funcionamento - POPH		221,38		0,00		342,03	-	54,5	-	-
RECURSOS HUMANOS		6.467.267,55		6.081.332,14		6.062.972,84	-	-6,3	-	-0,3
GESTÃO DE RECURSOS HUMANOS		6.466.157,55		6.081.311,14		6.060.491,99	-	-6,3	-	-0,3
Centros de Emprego		2.696.614,38		2.558.163,67		2.455.888,08	-	-8,9	-	-4,0
Centros de Formação Profissional		1.880.977,25		1.784.918,59		1.996.991,91	-	6,2	-	11,9
Centros de Reabilitação Profissional		56.174,40		53.194,22		49.809,13	-	-11,3	-	-6,4
Serviços de Coordenação Central e Regional		1.699.617,96		1.574.164,41		1.469.420,80	-	-13,5	-	-6,7
POR		22.328,66		16.364,83		0,00	-	-100,0	-	-100,0
Pessoal Deslocado em Diversos Serviços		110.444,90		94.505,42		0,00	-	-100,0	-	-100,0
Pessoal Deslocado em Diversos Serviços		-		-		88.382,07	-	-	-	-
Ação Social		1.110,00		21,00		2.480,85	-	123,5	-	11.713,6
INFORMATIZAÇÃO		1.957,79		10.967,53		128,17	-	-93,5	-	-98,8
Hardware		0,00		575,90		128,17	-	-	-	-77,7
Comunicação		0,00		10.391,63		0,00	-	-	-	-100,0
Outros		1.957,79		0,00		0,00	-	-100,0	-	-
INFORMAÇÃO CIENTÍFICA E DOCUMENTAÇÃO		1.593,50		0,00		1.736,37	-	9,0	-	-
INFORMAÇÃO CIENTÍFICA E DOCUMENTAÇÃO		1.593,50		0,00		1.736,37	-	9,0	-	-
Informação Científica e Técnica		309,50		0,00		43,20	-	-86,0	-	-
Atividade Editorial		1.284,00		0,00		1.693,17	-	31,9	-	-
GESTÃO DE CENTROS		449.351,05		461.229,76		389.538,79	-	-13,3	-	-15,5
Centros de Emprego		230.709,79		216.587,25		139.234,23	-	-39,6	-	-35,7
Centros de Formação Profissional		213.083,25		239.722,07		241.992,59	-	13,6	-	0,9
Centros de Reabilitação Profissional		5.558,01		4.920,44		8.311,97	-	49,5	-	68,9
PROG 6 - OUTROS		8.535,78		1.970,93		0,00	-	-100,0	-	-100,0
Restituições de Apoios Comunitários		8.535,78		1.970,93		0,00	-	-100,0	-	-100,0
ORGANISMO INTERMÉDIO		2.611.664,96	4.916	2.221.077,47		0,00				
TOTAL		21.099.487,27		17.574.666,19		8.238.226,87	-	-61,0	-	-53,1

(*) Número de pessoas envolvidas em componentes de medidas (ex.: majorações em ILE) cuja meta já está contemplada na medida principal.

(**) A execução física destas medidas não é contabilizada em número de abrangidos ou pessoas apoiadas, pelo que não pode ser adicionada à execução das restantes medidas.

(***) Este número inclui as colocações de desempregados e empregados

(1) A partir de 2007, a atividade física e financeira realizada em Iniciativas Locais de Emprego (ILE) no âmbito dos Serviços de Apoio à Família é registada nas correspondentes rubricas ao abrigo do PEOE.

Execução Física Agregadas por:

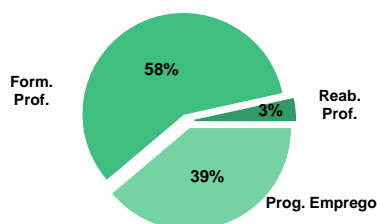
Pessoas:	140.587				
a) Informação e Orientação Profissional:	134.914	117.707	104.652	-22,4	-11,1
b) Estruturas:	7.835	9.476	9.603	22,6	1,3
c) Feiras:	675	3		-100,0	-100,0
				-	-

IEFP, I.P. + CGP: ATIVIDADE DESENVOLVIDA EM 2012
EXECUÇÃO FÍSICA E FINANCEIRA

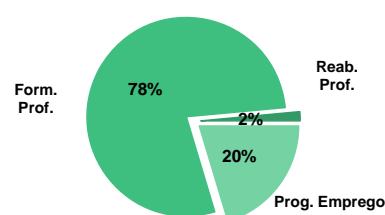
Valores acumulados a 31 de janeiro de 2012

ÁREAS DE INTERVENÇÃO	Execução Física			Execução Financeira (Un.: Euros)			
	Meta	Abrangidos	Grau Exec.	Dotação	Cabimento	Pagamento	Grau Exec.
EMPREGO	255.185	43.156	16,9	339.436.333,00	76.344.459,49	281.700,14	0,1
Programas de Emprego	165.185	39.053	23,6	335.777.088,00	75.308.425,56	249.630,47	0,1
Colocações	90.000	4.103	4,6	0,00	0,00	0,00	
Colocações de Desempregados	-	3.828	-	-	-	-	-
Colocações de Empregados	-	275	-	-	-	-	-
Outras Medidas	-	-	-	3.659.245,00	1.036.033,93	32.069,67	0,9
FORMAÇÃO PROFISSIONAL	320.659	58.029	18,1	306.250.620,00	49.856.382,99	958.232,78	0,3
REABILITAÇÃO PROFISSIONAL	5.638	3.467	61,5	38.186.079,00	2.639.623,46	18.038,18	0,0
TOTAL	581.482	104.652	18,0	683.873.032,00	128.840.465,94	1.257.971,10	0,2
Informação e Orientação Profissional		9.603		183.000,00	0,00	0,00	0,0

Abrangidos - Peso relativo



Pagamento - Peso relativo


MEDIDAS / PROGRAMAS COM MAIOR PESO RELATIVO

EXECUÇÃO FÍSICA	METAS	ABRANGIDOS	GRAU
Formação Modular	90.000	10.176	11,3
Contrato Emprego Inserção	65.000	20.378	31,4
Cursos Educação e Formação de Adultos	40.000	15.640	39,1
Estágios Prof. - Qualificação Emprego	36.296	8.902	24,5
Linha de Apoio à Criação de Empresas e Em	35.000		0,0
Reconhec. e Validação de Competências	27.500	270	1,0
Sist. de Aprendizagem - Gestão Direta	15.045	5.060	33,6
Contrato Emprego Inserção +	15.000	4.511	30,1
Sist. Aprendizagem - Entidades Externas	9.955	7.970	80,1
Cursos Educação e Formação de Adultos	5.000	839	16,8

EXECUÇÃO FINANCEIRA	DOTAÇÃO	CABIMENTO	PAGAMENTO	GRAU PAGAM
Estágios Prof. - Qualificação Emprego	117.820.422,00	35.676.887,73	61.950,85	0,1
Linha de Apoio à Criação de Empresas e Em	90.000.000,00	0,00	0,00	0,0
Cursos Educação e Formação de Adultos	82.700.000,00	33.239.429,03	353.819,53	0,4
Sist. Aprendizagem - Entidades Externas	46.508.850,00	3.230.012,46	274.150,82	0,6
Contrato Emprego Inserção +	40.297.399,00	16.346.311,48	29.152,55	0,1
Sist. de Aprendizagem - Gestão Direta	23.491.151,00	6.078.562,07	67.031,34	0,3
Linha de Apoio à Criação de Empresas e Em	22.680.120,00	51.907,25	0,00	0,0
Form.p/ Pessoas c/ Def. - Ações Coop.	19.260.000,00	480.949,07	0,00	0,0
Formação Modular	18.000.000,00	1.723.543,07	42.627,09	0,2
Reconhec. e Validação de Competências	14.000.000,00	1.373.288,32	21.167,54	0,2

PROGRAMAS DE EMPREGO	Execução Física			Execução Financeira (Un.: Euros)			
	Meta	Abrangidos	Grau Exec.	Dotação	Cabimento	Pagamento	Grau Exec.
PROGRAMAS DE FORMAÇÃO E EMPREGO	40.244	11.452	28,5	138.834.143,00	48.920.858,96	160.225,88	0,1
Bolsas de Formação da Iniciativa do Trabalhador	144	189	131,3	150.895,00	41.695,05	487,23	0,3
Estágios Profissionais na Administração Pública		2		0,00	0,00	0,00	
Estágios Profissionais - INOV-JOVEM	8	12	150,0	148.054,00	33.873,41	5.453,34	3,7
Estágios Profissionais - INOV-SOCIAL	197	289	146,7	1.912.947,00	967.473,59	3.020,19	0,2
Estágios Profissionais - INOV EXPORT	100		0,0	150.000,00	35.968,49	35.968,49	24,0
Estágios Profissionais	1.894	940	49,6	9.559.243,00	7.384.376,47	46.648,90	0,5
Estágios Qualificação-Emprego	408	182	44,6	1.807.275,00	804.236,31	0,00	0,0
Estágios Profissionais de níveis III e IV	1.197	936	78,2	7.285.307,00	3.976.347,91	6.696,88	0,1
Estágios Profissionais - Port. 92/2011	36.296	8.902	24,5	117.820.422,00	35.676.887,73	61.950,85	0,1
CRIAÇÃO DE EMPREGO E EMPRESAS	40.696	209	0,5	122.675.819,00	554.660,62	22.990,01	0,0
(1) (*) Programa de Estímulo à Oferta de Emprego - Investimento	87	5	5,7	1.730.462,00	307.594,52	22.990,01	1,3
(1) ILE - Criação de Postos de Trabalho	110	5	4,5	950.935,00	89.739,18	0,00	0,0
(1) (*) ILE - Majorações	39		0,0	65.854,00	1.389,24	0,00	0,0
Apoios à Contratação		1		0,00	0,00	0,00	
(**) Prémio de Igualdade de Oportunidades - Majorações	6		0,0	29.381,00	0,00	0,00	0,0
APE - Apoios à criação do Próprio Emprego - PAECPE	1.184	183	15,5	5.008.683,00	102.072,98	0,00	0,0
Prémio de Colocação	2		0,0	2.564,00	0,00	0,00	0,0
Linha de Crédito à Economia Social				2.000.000,00	0,00	0,00	0,0
Apoios à Contratação com Formação - Estímulo 2012	35.000		0,0	90.000.000,00	0,00	0,00	0,0
Linha de Apoio à Criação de Empresas e de Emprego	4.000	20	0,5	22.680.120,00	51.907,25	0,00	0,0
Promoção do Artesanato - Artesãos	388		0,0	130.820,00	1.957,45	0,00	0,0
PRODESCOOP - Cooperativas - Criação de Postos de Trabalho	12		0,0	77.000,00	0,00	0,00	0,0
MERCADO SOCIAL DE EMPREGO	82.568	27.218	33,0	61.421.334,00	22.812.270,09	35.512,79	0,1
(*) Empresas de Inserção - Investimento	95		0,0	798.530,00	2.946,95	0,00	0,0
Empresas de Inserção - Profissionalização	2.512	2.328	92,7	10.512.250,00	3.909.304,23	6.360,24	0,1
(*) Empresas de Inserção - Formação	854	13	1,5	1.427.389,00	411.667,31	0,00	0,0
Empresas de Inserção - Prémio Integração	56	1	1,8	285.766,00	15.091,92	0,00	0,0
Contrato Emprego Inserção	65.000	20.378	31,4	8.100.000,00	2.126.948,20	0,00	0,0
Contrato Emprego Inserção +	15.000	4.511	30,1	40.297.399,00	16.346.311,48	29.152,55	0,1
OUTRAS MEDIDAS DE PROMOÇÃO DO EMPREGO	1.677	174	10,4	6.956.188,00	1.335.603,52	21.144,52	0,3
<i>FUNDO DE AJUSTAMENTO À GLOBALIZAÇÃO - FEG</i>	<i>787</i>		<i>0,0</i>	<i>3.356.200,00</i>	<i>47.347,32</i>	<i>2.096,10</i>	<i>0,1</i>
Apoios à Autocolocação	312		0,0	470.000,00	10.480,50	2.096,10	0,4
Apoios à Inserção	20		0,0	8.200,00	0,00	0,00	0,0
Apoio ao Empreendedorismo	70		0,0	1.540.000,00	0,00	0,00	0,0
Planos de Integração	115		0,0	484.000,00	32.202,32	0,00	0,0
Prática em Contexto de Trabalho	5		0,0	20.000,00	0,00	0,00	0,0
Apoios à Contratação	135		0,0	444.000,00	0,00	0,00	0,0
Bolsa de Formação	130		0,0	390.000,00	4.664,50	0,00	0,0
<i>PROGRAMA VIDA - EMPREGO</i>	<i>890</i>	<i>174</i>	<i>19,6</i>	<i>3.599.988,00</i>	<i>1.288.256,20</i>	<i>19.048,42</i>	<i>0,5</i>
Estágios de Integração Socioprofissional	416	85	20,4	1.511.371,00	462.923,20	9.760,94	0,6
Prémio de Integração Socioprofissional	19		0,0	92.210,00	0,00	0,00	0,0
Apoios ao Emprego	453	89	19,6	1.988.807,00	825.333,00	9.287,48	0,5
Apoios ao Autoemprego	2		0,0	7.600,00	0,00	0,00	0,0
ESTRUTURAS E OUTROS APOIOS PARA PROMOÇÃO DO EMPREGO	-	-		5.889.604,00	1.685.032,37	9.757,27	0,2
(**) Promoção do Artesanato - Feiras	2		0,0	642.245,00	0,00	0,00	0,0
Prog. para a Promoção dos Ofícios e das Micro Empresas Artesanais - PPART				179.220,00	21.164,75	1.633,93	0,9
(**) PRODESCOOP - Cooperativas - Investimento	7		0,0	83.072,00	0,00	0,00	0,0
<i>PROM. DE EST. E SERV. DE AP. À INSERÇÃO PROFISSIONAL</i>	<i>-</i>	<i>-</i>	<i>-</i>	<i>4.985.067,00</i>	<i>1.663.867,62</i>	<i>8.123,34</i>	<i>0,2</i>
(**) GIP - Gabinetes de Inserção Profissional	562		0,0	4.985.067,00	1.663.867,62	8.123,34	0,2
TOTAL	165.185	39.053	23,6	335.777.088,00	75.308.425,56	249.630,47	0,1

(*) Número de pessoas envolvidas em componentes de medidas (ex.: majorações em ILE) cuja meta já está contemplada na medida principal.

(**) A execução física destas medidas não é contabilizada em número de abrangidos ou pessoas apoiadas, pelo que não pode ser adicionada à execução das restantes medidas.

(1) Inclui a atividade realizada no âmbito das Iniciativas Locais de Emprego - Serviços de Apoio à Família

FORMAÇÃO PROFISSIONAL	Execução Física			Execução Financeira (Un.: Euros)			
	Meta	Abrangidos	Grau Exec.	Dotação	Cabimento	Pagamento	Grau Exec.
Sistema de Aprendizagem - Gestão Direta	15.045	5.060	33,6	23.491.151,00	6.078.562,07	67.031,34	0,3
Sistema de Aprendizagem - Entidades Externas	9.955	7.970	80,1	46.508.850,00	3.230.012,46	274.150,82	0,6
Sistema de Aprendizagem - Saldos				1.714.023,00	48.563,06	48.563,06	2,8
Cursos de Educação e Formação de Jovens	4.167	2.580	61,9	9.412.767,00	3.569.479,63	96.852,29	1,0
Cursos de Especialização Tecnológica	36	37	102,8	16.436,00	7.319,53	0,00	0,0
Reconhecimento e Validação de Competências	27.500	270	1,0	14.000.000,00	1.373.288,32	21.167,54	0,2
Portugal Acolhe	1.000	300	30,0	400.000,00	53.857,57	848,35	0,2
Formação Modular	90.000	10.176	11,3	18.000.000,00	1.723.543,07	42.627,09	0,2
Cursos de Educação e Formação de Adultos	40.000	15.640	39,1	82.700.000,00	33.239.429,03	353.819,53	0,4
Formação de Formadores	800	36	4,5	503.500,00	25.831,48	3.594,06	0,7
Formação para a Inclusão	5.000	839	16,8	5.660.000,00	465.246,77	8.328,70	0,1
IEFP, I.P. (Centros de Emprego + Centros de Form. Prof. de Gestão Direta)	193.503	42.908	22,2	202.406.727,00	49.815.132,99	916.982,78	0,5
Centros de Gestão Participada	107.156	15.121	14,1	93.570.989,00	0,00	0,00	0,0
Ações em Cooperação com Outras Entidades	20.000		0,0	10.272.904,00	41.250,00	41.250,00	0,4
TOTAL	320.659	58.029	18,1	306.250.620,00	49.856.382,99	958.232,78	0,3

REABILITAÇÃO PROFISSIONAL DE PESSOAS COM DEFICIÊNCIAS E INCAPACIDADES	Execução Física			Execução Financeira (Un.: Euros)			
	Meta	Abrangidos	Grau Exec.	Dotação	Cabimento	Pagamento	Grau Exec.
Aval. e Orientação Prof. de Pessoas com Deficiência	265	74	27,9	235.500,00	7.615,71	488,97	0,2
Form. para Pessoas com Deficiência - Ações em Cooperação	2.150	1.355	63,0	19.260.000,00	480.949,07	0,00	0,0
Adaptação de Postos de Trabalho/Eliminação Barreiras Arquitectónicas	117		0,0	502.313,00	6.219,81	0,00	0,0
Centro de Emprego Protegido	295	240	81,4	2.086.058,00	18.787,20	0,00	0,0
Contrato de Emprego Apoiado em Entidades Empregadoras/Enclaves	167	144	86,2	451.690,00	57.762,44	0,00	0,0
Prémio de Mérito				97.187,00	0,00	0,00	0,0
Apoio à Colocação e Acompanhamento Pós - Colocação	1.309	576	44,0	1.160.000,00	39.506,19	0,00	0,0
Sistema de Atribuição de Produtos de Apoio	350		0,0	500.000,00	0,00	0,00	0,0
Estágio de Inserção para Pessoas c/ Deficiências e Incapacidades	409	112	27,4	1.535.442,00	153.790,54	2.936,71	0,2
Contrato Emprego-Inserção p/ Pessoas c/ Deficiências e Incapacidades	576	299	51,9	1.695.347,00	527.269,83	14.612,50	0,9
Avaliação da Incapacidade Decorrente de Acidente de Trabalho				973.545,00	0,00	0,00	0,0
Apoios a Manutenção e Reintegração de Pessoas com Incapacidade Decorrente de Ac				989.964,00	0,00	0,00	0,0
Centros e Unidades de Reabilitação Profissional				1.380.000,00	1.347.722,67	0,00	0,0
Centros de Gestão Participada - Reabilitação		667		7.319.033,00	0,00	0,00	0,0
TOTAL	5.638	3.467	61,5	38.186.079,00	2.639.623,46	18.038,18	0,0

DESIGNAÇÃO DA DESPESA	Execução Física			Execução Financeira (Un.: Euros)				
	Meta a)	Abrangidos b)	Grau Exec. b) / a)	Dotação a)	Cabimento b)	Pagamento c)	Grau Exec. b) / a)	Grau Exec. c) / a)
PROG. 1 - INTERV. ESTRUT. NOS DOMÍNIOS DO EMPREGO E DA FORM. PROF.	397.386	68.851	17,3	570.361.319,00	98.935.167,87	1.136.850,00	17,3	0,2
PROMOÇÃO DA EMPREGABILIDADE E DO EMPREGO	227.947	53.485	23,5	335.077.370,00	98.244.913,70	1.065.285,90	29,3	0,3
PROM. A FORM. QUALIFICANTE E A TRANSIÇÃO P/A VIDA ATIVA	29.203	15.647	53,6	81.143.227,00	12.933.936,75	486.597,51	15,9	0,6
Sistema de Aprendizagem - Gestão Direta	15.045	5.060	33,6	23.491.151,00	6.078.562,07	67.031,34	25,9	0,3
Sistema de Aprendizagem - Entidades Externas	9.955	7.970	80,1	46.508.850,00	3.230.012,46	274.150,82	6,9	0,6
Sistema de Aprendizagem - Saldos				1.714.023,00	48.563,06	48.563,06	2,8	2,8
Cursos de Educação e Formação de Jovens	4.167	2.580	61,9	9.412.767,00	3.569.479,63	96.852,29	37,9	1,0
Cursos de Especialização Tecnológica	36	37	102,8	16.436,00	7.319,53	0,00	44,5	0,0
FORMAÇÃO AO LONGO DA VIDA E ADAPTABILIDADE	118.644	10.935	9,2	32.550.895,00	3.192.384,01	65.130,21	9,8	0,2
Bolsas de Formação da Iniciativa do Trabalhador	144	189	131,3	150.895,00	41.695,05	487,23	27,6	0,3
Reconhecimento e Validação de Competências	27.500	270	1,0	14.000.000,00	1.373.288,32	21.167,54	9,8	0,2
Portugal Acolhe	1.000	300	30,0	400.000,00	53.857,57	848,35	13,5	0,2
Formação Modular	90.000	10.176	11,3	18.000.000,00	1.723.543,07	42.627,09	9,6	0,2
QUALIFICAÇÃO E INSERÇÃO PROF. PARA DESEMPREGADOS	79.795	26.602	33,3	219.172.247,00	81.081.277,45	469.116,16	37,0	0,2
Cursos de Educação e Formação de Adultos	40.000	15.640	39,1	82.700.000,00	33.239.429,03	353.819,53	40,2	0,4
Estágios Profissionais na Administração Pública		2		0,00	0,00	0,00		
Estágios Profissionais	1.894	940	49,6	9.559.243,00	7.384.376,47	46.648,90	77,2	0,5
Estágios Profissionais - Qualificação Emprego	408	182	44,6	1.807.275,00	804.236,31	0,00	44,5	0,0
Estágios Profissionais de níveis III e IV	1.197	936	78,2	7.285.307,00	3.976.347,91	6.696,88	54,6	0,1
Estágios Profissionais - Port. 92/2011	36.296	8.902	24,5	117.820.422,00	35.676.887,73	61.950,85	30,3	0,1
PROGRAMA INOV	305	301	98,7	2.211.001,00	1.037.315,49	44.442,02	46,9	2,0
Estágios Profissionais - INOV-JOVEM	8	12	150,0	148.054,00	33.873,41	5.453,34	22,9	3,7
Estágios Profissionais - INOV-SOCIAL	197	289	146,7	1.912.947,00	967.473,59	3.020,19	50,6	0,2
Estágios Profissionais - INOV EXPORT	100		0,0	150.000,00	35.968,49	35.968,49	24,0	24,0
APOIO À CRIAÇÃO DE EMP. NO ÂMBITO DO DESENV. LOCAL E DA ECON. SOCIAL	41.483	209	0,5	126.936.556,00	623.172,69	26.720,04	0,5	0,0
APOIO AO INVEST. EM INIC. LOCAIS CRIADORAS DE EMPREGO				1.730.462,00	307.594,52	22.990,01	17,8	1,3
(1) (*) Programa de Estímulo à Oferta de Emprego - Investimento	87	5	5,7	1.730.462,00	307.594,52	22.990,01	17,8	1,3
PROGRAMA DE ESTÍMULO À OFERTA DE EMPREGO	1.294	189	14,6	6.054.853,00	193.201,40	0,00	3,2	0,0
(1) ILE - Criação de Postos de Trabalho	110	5	4,5	950.935,00	89.739,18	0,00	9,4	0,0
(1) (*) ILE - Majorações	39		0,0	65.854,00	1.389,24	0,00	2,1	0,0
Apoios à Contratação		1		0,00	0,00	0,00		
f) (**) Prémio de Igualdade de Oportunidades - Majorações	6		0,0	29.381,00	0,00	0,00	0,0	0,0
Apoios à criação do Próprio Emprego - PAECEPE	1.184	183	15,5	5.008.683,00	102.072,98	0,00	2,0	0,0
APOIO À INT. NO MERCADO DE TRABALHO	39.002	20	0,1	114.682.684,00	51.907,25	0,00	0,0	0,0
Prémio de Colocação	2		0,0	2.564,00	0,00	0,00	0,0	0,0
Linha de Apoio à Criação de Empresas e de Emprego	4.000	20	0,5	22.680.120,00	51.907,25	0,00	0,2	0,0
Linha de Crédito à Economia Social				2.000.000,00	0,00	0,00	0,0	0,0
Apoios à Contratação com Formação - Estímulo 2012	35.000		0,0	90.000.000,00	0,00	0,00	0,0	0,0
APOIOS À PROMOÇÃO DO ARTESANATO	388	0,0	0,0	952.285,00	23.122,20	1.633,93	2,4	0,2
Promoção do Artesanato - Artesãos	388		0,0	130.820,00	1.957,45	0,00	1,5	0,0
c) (**) Promoção do Artesanato - Feiras	2		0,0	642.245,00	0,00	0,00	0,0	0,0
Prog. para a Promoção dos Ofícios e das Micro Empresas Artesanais - PPART				179.220,00	21.164,75	1.633,93	11,8	0,9
APOIO AO DESENVOLVIMENTO COOPERATIVO	12	0,0	0,0	160.072,00	0,00	0,00	0,0	0,0
d) (**) PRODESCOOP - Cooperativas - Investimento	7		0,0	83.072,00	0,00	0,00	0,0	0,0
PRODESCOOP - Cooperativas - Criação de Postos de Trabalho	12		0,0	77.000,00	0,00	0,00	0,0	0,0
FUNDO EUROPEU DE AJUSTAMENTO À GLOBALIZAÇÃO - FEG	787	0,0	0,0	3.356.200,00	47.347,32	2.096,10	1,4	0,1
Apoios à Autocolocação	312		0,0	470.000,00	10.480,50	2.096,10	2,2	0,4
Apoio à Inserção	20		0,0	8.200,00	0,00	0,00	0,0	0,0
Apoio ao Empreendedorismo	70		0,0	1.540.000,00	0,00	0,00	0,0	0,0
Planos de Integração	115		0,0	484.000,00	32.202,32	0,00	6,7	0,0
Prática em Contexto de Trabalho	5		0,0	20.000,00	0,00	0,00	0,0	0,0
Apoios à Contratação	135		0,0	444.000,00	0,00	0,00	0,0	0,0
Bolsa de Formação - FEG	130		0,0	390.000,00	4.664,50	0,00	1,2	0,0
FORMAÇÃO DE AGENTES DA POLÍTICA DE EMPREGO	800	36	4,5	503.500,00	25.831,48	3.594,06	5,1	0,7
FORMAÇÃO DE AGENTES DA POLÍTICA DE EMPREGO	800	36	4,5	503.500,00	25.831,48	3.594,06	5,1	0,7
Formação de Formadores	800	36	4,5	503.500,00	25.831,48	3.594,06	5,1	0,7
ACÇÕES EM COOPERAÇÃO	127.156	15.121	11,9	103.843.893,00	41.250,00	41.250,00	0,0	0,0
Centros de Gestão Participada	107.156	15.121	14,1	93.570.989,00	0,00	0,00	0,0	0,0
Ações em Cooperação com Outras Entidades	20.000		0,0	10.272.904,00	41.250,00	41.250,00	0,4	0,4
Entidade Contratante - Contribuições para a Segurança Social				4.000.000,00	0,00	0,00	0,0	0,0

DESIGNAÇÃO DA DESPESA	Execução Física			Execução Financeira (Un.: Euros)				
	Meta a)	Abrangidos b)	Grau Exec. b) / a)	Dotação a)	Cabimento b)	Pagamento c)	Grau Exec. b) / a)	Grau Exec. c) / a)
PROG. 2 - INTEGRAÇÃO ECON. E SOCIAL DOS GRUPOS SOCIAIS DESFAV.	94.096	31.698	33,7	108.867.401,00	27.205.396,52	80.928,09	25,0	0,1
PROMOVER O EMP. E A EMPREGABILIDADE DOS GRUPOS PART. DESFAVORECIDOS	94.096	31.698	33,7	108.867.401,00	27.205.396,52	80.928,09	25,0	0,1
AÇÕES DE DESENV.PESSOAL E PROF. PESSOAS C/DEFICIÊNCIAS E INCAPACIDADES	2.415	1.429	59,2	19.495.500,00	488.564,78	488,97	2,5	0,0
Aval. e Orientação Prof. de Pessoas com Deficiências e Incapacidades	265	74	27,9	235.500,00	7.615,71	488,97	3,2	0,2
Form. para Pessoas com Deficiências e Incapacidades - Ações em Cooperação	2.150	1.355	63,0	19.260.000,00	480.949,07	0,00	2,5	0,0
APOIOS AO EMPREGO E CONTRATAÇÃO PESSOAS C/DEFICIÊNCIAS E INCAPACIDADES	3.223	1.371	42,5	9.991.546,00	803.336,01	17.549,21	8,0	0,2
Adaptação de Postos de Trabalho/Eliminação Barreiras Arquitectónicas	117		0,0	502.313,00	6.219,81	0,00	1,2	0,0
Centro de Emprego Protegido	295	240	81,4	2.086.058,00	18.787,20	0,00	0,9	0,0
Contrato de Emprego Apoiado em Entidades Empregadoras/Enclaves	167	144	86,2	451.690,00	57.762,44	0,00	12,8	0,0
Prémio de Mérito				97.187,00	0,00	0,00	0,0	0,0
Apoio à Colocação e Acompanhamento Pós - Colocação	1.309	576	44,0	1.160.000,00	39.506,19	0,00	3,4	0,0
Sistema de Atribuição de Produtos de Apoio	350		0,0	500.000,00	0,00	0,00	0,0	0,0
Estágio de Inserção para Pessoas c/ Deficiências e Incapacidades	409	112	27,4	1.535.442,00	153.790,54	2.936,71	10,0	0,2
Contrato Emprego-Inserção p/ Pessoas c/ Deficiências e Incapacidades	576	299	51,9	1.695.347,00	527.269,83	14.612,50	31,1	0,9
Avaliação da Incapacidade Decorrente de Acidente de Trabalho				973.545,00	0,00	0,00	0,0	0,0
Apoios a Manutenção e Reintegração de Pessoas com Incapacidade Decorrente de Aciden				989.964,00	0,00	0,00	0,0	0,0
AÇÕES DE FORM. PROF. DE GRUPOS DESFAVORECIDOS	5.000	839	16,8	5.660.000,00	465.246,77	8.328,70	8,2	0,1
Formação para a Inclusão	5.000	839	16,8	5.660.000,00	465.246,77	8.328,70	8,2	0,1
PROGRAMA VIDA - EMPREGO	890	174	19,6	3.599.988,00	1.288.256,20	19.048,42	35,8	0,5
Estágios de Integração Socioprofissional	416	85	20,4	1.511.371,00	462.923,20	9.760,94	30,6	0,6
Prémio de Integração Socioprofissional	19		0,0	92.210,00	0,00	0,00	0,0	0,0
Apoios ao Emprego	453	89	19,6	1.988.807,00	825.333,00	9.287,48	41,5	0,5
Apoios ao Autoemprego	2		0,0	7.600,00	0,00	0,00	0,0	0,0
DESENV. A REDE DE EQUIP. E SERV. DE PROMOÇÃO E DESENV.SOCIAL				1.380.000,00	1.347.722,67	0,00	97,7	0,0
Centros e Unidades de Reabilitação Profissional				1.380.000,00	1.347.722,67	0,00	97,7	0,0
DINAMIZAÇÃO E PROMOÇÃO DO MERCADO SOCIAL DE EMPREGO	82.568	27.218	33,0	61.421.334,00	22.812.270,09	35.512,79	37,1	0,1
(*) Empresas de Inserção - Investimento	95		0,0	798.530,00	2.946,95	0,00	0,4	0,0
Empresas de Inserção - Profissionalização	2.512	2.328	92,7	10.512.250,00	3.909.304,23	6.360,24	37,2	0,1
(*) Empresas de Inserção - Formação	854	13	1,5	1.427.389,00	411.667,31	0,00	28,8	0,0
Empresas de Inserção - Prémio Integração	56	1	1,8	285.766,00	15.091,92	0,00	5,3	0,0
Contrato Emprego Inserção	65.000	20.378	31,4	8.100.000,00	2.126.948,20	0,00	26,3	0,0
Contrato Emprego Inserção +	15.000	4.511	30,1	40.297.399,00	16.346.311,48	29.152,55	40,6	0,1
Centros de Gestão Participada - Reabilitação		667		7.319.033,00	0,00	0,00	0,0	0,0
PROG. 3 - INTERV. PARA A ORG.E GESTÃO DO MERC EMP.E DA FORM. PROF.	90.000	4.103	4,6	14.688.112,00	2.985.072,48	40.193,01	20,3	0,3
DESENV. E MODERNIZAÇÃO DAS ESTRUTURAS E SERV. DE APOIO AO EMP. E FORM.				9.072.853,00	2.902.805,73	40.193,01	32,0	0,4
PROM. DE EST. E SERV. DE AP. À INSERÇÃO PROFISSIONAL				4.985.067,00	1.663.867,62	8.123,34	33,4	0,2
b) (**) GIP - Gabinetes de Inserção Profissional	562		0,0	4.985.067,00	1.663.867,62	8.123,34	33,4	0,2
a) (**) Informação e Orientação Profissional		9.603		183.000,00	0,00	0,00	0,0	0,0
Certificação Profissional				150.800,00	0,00	0,00	0,0	0,0
Estudos e Investigação				275.000,00	215.250,00	0,00	78,3	0,0
Processos e Métodos Didáticos				50.000,00	0,00	0,00	0,0	0,0
Regime Prest. Desemp. - DL nº220 de 03/11/2006				3.428.986,00	1.023.688,11	32.069,67	29,9	0,9
COLOCAÇÃO	90.000	4.103	4,6	174.650,00	0,00	0,00	0,0	0,0
(***) Prod. de Instrumentos Téc. de Sup. à Actividade de Colocação	90.000	4.103	4,6	0,00	0,00	0,00	0,0	0,0
COLOCAÇÃO EXTERNA				174.650,00	0,00	0,00	0,0	0,0
Rede Eures				174.650,00	0,00	0,00	0,0	0,0
PRESTAÇÕES TÉCNICAS - METODOLOGIA PNE				55.609,00	12.345,82	0,00	22,2	0,0
INSERJOVEM				19.820,00	5.130,66	0,00	25,9	0,0
REAGE				35.789,00	7.215,16	0,00	20,2	0,0
MODERNIZAÇÃO DO SERVIÇO PÚBLICO DE EMPREGO				5.385.000,00	69.920,93	0,00	1,3	0,0
Modern. do SPE: Proj. LSE (Livre Serv. P/ Emprego)				5.385.000,00	69.920,93	0,00	1,3	0,0
PROG. 4 - RELAÇÕES C/EXTERIOR E ARTICULAÇÃO COM OUTRAS ENTIDADES				15.325.365,00	6.077.149,27	418.622,08	39,7	2,7
AÇÕES CONJUNTAS COM OUTRAS ENTIDADES				10.314.904,00	5.894.283,52	303.466,96	57,1	2,9
Diálogo Social				600.000,00	45.484,65	45.484,65	7,6	7,6
Participação em Programas Comunitários				201.575,00	1.355,43	0,00	0,7	0,0
OUTRAS AÇÕES CONJUNTAS COM OUTRAS ENTIDADES				3.498.430,00	287.012,35	17.061,43	8,2	0,5
Concursos Diversos				1.135.430,00	27.874,94	0,00	2,5	0,0
Outras Ações				26.000,00	0,00	0,00	0,0	0,0
Cooperação IEFPP / Cooperativa António Sérgio				2.337.000,00	259.137,41	17.061,43	11,1	0,7

DESIGNAÇÃO DA DESPESA	Execução Física			Execução Financeira (Un.: Euros)				
	Meta a)	Abrangidos b)	Grau Exec. b) / a)	Dotação a)	Cabimento b)	Pagamento c)	Grau Exec. b) / a)	Grau Exec. c) / a)
COOPERAÇÃO INSTITUCIONAL				6.014.899,00	5.560.431,09	240.920,88	92,4	4,0
Comissão para a Igualdade no Trabalho e no Emprego (CITE)				883.450,00	835.603,05	173.108,56	94,6	19,6
Serviços Sociais do MSST				586.936,00	586.936,00	0,00	100,0	0,0
Outros Serviços				776.100,00	369.479,04	67.812,32	47,6	8,7
Alto Comissariado p/Imigração e Minorias Étnicas				3.768.413,00	3.768.413,00	0,00	100,0	0,0
RELAÇÕES PÚBLICAS				3.434.294,00	2.460,00	0,00	0,1	0,0
Informação para o Exterior				1.929.280,00	2.460,00	0,00	0,1	0,0
Relação Direta com os Utentes				1.505.014,00	0,00	0,00	0,0	0,0
RELAÇÕES INTERNACIONAIS				1.576.167,00	180.405,75	115.155,12	11,4	7,3
Organizações Internacionais				158.150,00	127.725,12	115.155,12	80,8	72,8
COOPERAÇÃO BILATERAL C/ PALOPS				1.399.017,00	52.680,63	0,00	3,8	0,0
Cooperação Bilateral com Outros Países e Outras Atividades				19.000,00	0,00	0,00	0,0	0,0
PROG. 5 - GESTÃO E ORGANIZAÇÃO INTERNA				201.502.886,00	38.496.896,40	6.561.633,69	19,1	3,3
INFRAESTRUTURAS FÍSICAS				29.204.132,00	7.096.431,37	1.621,14	24,3	0,0
Centros de Emprego				8.005.555,00	4.163.033,41	0,00	52,0	0,0
Centros de Formação Profissional de Gestão Direta				12.609.809,00	2.805.409,87	0,00	22,2	0,0
Centros de Formação Profissional de Gestão Participada				5.820.000,00	1.602,37	0,00	0,0	0,0
Centro de Reabilitação Profissional de Gestão Direta				385.768,00	32.884,40	0,00	8,5	0,0
Centro de Reabilitação Profissional de Gestão Participada				250.000,00	0,00	0,00	0,0	0,0
Serviços de Coordenação Central e Regional				2.043.000,00	93.501,32	1.621,14	4,6	0,1
Outras Infraestruturas Físicas				90.000,00	0,00	0,00	0,0	0,0
Funcionamento, Organização e Gestão Internas				12.696.008,00	2.534.706,33	105.636,38	20,0	0,8
Funcionamento, Organização e Gestão Internas				12.682.746,00	2.526.107,41	105.294,35	19,9	0,8
FUNCIONAMENTO - POEFDs E POR				13.262,00	8.598,92	342,03	64,8	2,6
Funcionamento - POPH				13.262,00	8.598,92	342,03	64,8	2,6
RECURSOS HUMANOS				106.129.256,00	8.137.659,54	6.062.972,84	7,7	5,7
GESTÃO DE RECURSOS HUMANOS				105.350.874,00	8.011.089,28	6.060.491,99	7,6	5,8
Centros de Emprego				41.285.485,00	3.185.221,37	2.455.888,08	7,7	5,9
Centros de Formação Profissional				30.546.347,00	2.636.218,50	1.996.991,91	8,6	6,5
Centros de Reabilitação Profissional				890.183,00	67.477,54	49.809,13	7,6	5,6
Serviços de Coordenação Central e Regional				30.329.923,00	1.969.201,01	1.469.420,80	6,5	4,8
Pessoal Deslocado em Diversos Serviços				2.298.936,00	152.970,86	88.382,07	6,7	3,8
DESENVOLVIMENTO DOS RECURSOS HUMANOS				407.900,00	3.198,00	0,00	0,8	0,0
Formação Interna - Ações				407.900,00	3.198,00	0,00	0,8	0,0
Ação Social				370.482,00	123.372,26	2.480,85	33,3	0,7
INFORMATIZAÇÃO				11.037.791,00	632.208,31	128,17	5,7	0,0
Hardware				3.756.935,00	341.635,93	128,17	9,1	0,0
Software				5.167.356,00	241.244,75	0,00	4,7	0,0
Comunicação				2.051.000,00	46.865,00	0,00	2,3	0,0
Outros				62.500,00	2.462,63	0,00	3,9	0,0
INFORMAÇÃO CIENTÍFICA E DOCUMENTAÇÃO				242.014,00	6.541,07	1.736,37	2,7	0,7
INFORMAÇÃO CIENTÍFICA E DOCUMENTAÇÃO				242.014,00	6.541,07	1.736,37	2,7	0,7
Informação Científica e Técnica				43.560,00	4.457,66	43,20	10,2	0,1
Atividade Editorial				198.454,00	2.083,41	1.693,17	1,0	0,9
GESTÃO DE CENTROS				42.193.685,00	20.089.349,78	389.538,79	47,6	0,9
Centros de Emprego				12.545.437,00	6.695.360,90	139.234,23	53,4	1,1
Centros de Formação Profissional				28.824.048,00	13.069.751,08	241.992,59	45,3	0,8
Centros de Reabilitação Profissional				824.200,00	324.237,80	8.311,97	39,3	1,0
PROG 6 - OUTROS				7.030.000,00	391,11	0,00	0,0	0,0
Restituições de Apoios Comunitários				2.000.000,00	391,11	0,00	0,0	0,0
Constituição de Reserva				5.030.000,00	0,00	0,00	0,0	0,0
TOTAL				917.775.083,00	173.700.073,65	8.238.226,87	18,9	0,9

(*) Número de pessoas envolvidas em componentes de medidas (ex.: majorações em ILE) cuja meta já está contemplada na medida principal.

(**) A execução física destas medidas não é contabilizada em número de abrangidos ou pessoas apoiadas, pelo que não pode ser adicionada à execução das restantes medidas.

(***) Este número inclui as colocações de desempregados e empregados

(1) Inclui a atividade realizada no âmbito das Iniciativas Locais de Emprego - Serviços de Apoio à Família

Metas e Execução Física Agregadas por:

Pessoas:	581.482	104.652
a) Informação e Orientação Profissional:		9.603
b) Estruturas:	562	
c) Feiras:	2	
d) Cooperativas (Investimento):	7	
f) Prémios de Igualdade de Oportunidades	6	
g) Programa de Apoio à Iniciativa Privada (PAIPS)		

SÍNTESE DA EXECUÇÃO FINANCEIRA
RECEITA

Valores acumulados a 31 de janeiro de 2012

DESIGNAÇÃO DA RECEITA	Previsão	Direito Reconhecido		Liquidação		Recebimento	
		Valor	%	Valor	%	Valor	%
RENDIMENTOS DA PROPRIEDADE	3.705.833,00	112.621,07	3,0	112.621,07	3,0	121.408,75	3,3
JUROS - SOCIEDADES E QUASE SOCIEDADES NÃO FINANCEIRAS	2.558.550,00	37.591,81	1,5	37.591,81	1,5	37.591,81	1,5
Privadas	2.558.550,00	37.591,81	1,5	37.591,81	1,5	37.591,81	1,5
JUROS - SOCIEDADES FINANCEIRAS	92.098,00	3,59	0,0	3,59	0,0	3,59	0,0
Bancos e outras instituições financeiras	92.098,00	3,59	0,0	3,59	0,0	3,59	0,0
JUROS - INSTITUIÇÕES SEM FINS LUCRATIVOS	20.050,00	253,69	1,3	253,69	1,3	253,69	1,3
JUROS - FAMÍLIAS	35.135,00	628,78	1,8	628,78	1,8	628,78	1,8
JUROS - ADMINISTRAÇÕES PÚBLICAS	1.000.000,00	74.143,20	7,4	74.143,20	7,4	82.930,88	8,3
TRANSFERÊNCIAS CORRENTES	902.085.667,00	40.106.397,05	4,4	40.106.397,05	4,4	40.106.397,05	4,4
SEGURANÇA SOCIAL	900.290.099,00	40.083.330,00	4,5	40.083.330,00	4,5	40.083.330,00	4,5
Participação portuguesa em projectos cofinanciados	44.685.874,00	0,00	0,0	0,00	0,0	0,00	0,0
Financiamento comunitário em projectos cofinanciados	374.604.225,00	0,00	0,0	0,00	0,0	0,00	0,0
Outras Transferências - Receitas Próprias	481.000.000,00	40.083.330,00	8,3	40.083.330,00	8,3	40.083.330,00	8,3
RESTO DO MUNDO	540.000,00	7.709,59	1,4	7.709,59	1,4	7.709,59	1,4
União Europeia - Instituições - Diversos	490.000,00	7.709,59	1,6	7.709,59	1,6	7.709,59	1,6
Países terceiros e organizações internacionais	50.000,00	0,00	0,0	0,00	0,0	0,00	0,0
ADMINISTRAÇÃO CENTRAL	1.185.568,00	0,00	0,0	0,00	0,0	0,00	0,0
Serviços e Fundos Autónomos	1.185.568,00	0,00	0,0	0,00	0,0	0,00	0,0
SOCIEDADES E QUASE SOCIEDADES NÃO FINANCEIRAS	70.000,00	15.357,46	21,9	15.357,46	21,9	15.357,46	21,9
Públicas	70.000,00	15.357,46	21,9	15.357,46	21,9	15.357,46	21,9
VENDA DE BENS E SERVIÇOS CORRENTES	2.600.980,00	54.130,63	2,1	54.130,63	2,1	51.871,39	2,0
VENDA DE BENS	62.530,00	571,63	0,9	571,63	0,9	571,63	0,9
Publicações e impressos	15.740,00	55,03	0,3	55,03	0,3	55,03	0,3
Bens inutilizados	9.290,00	516,60	5,6	516,60	5,6	516,60	5,6
Produtos agrícolas e pecuários	3.600,00	0,00	0,0	0,00	0,0	0,00	0,0
Desperdícios, resíduos e refugos	23.800,00	0,00	0,0	0,00	0,0	0,00	0,0
Outros	10.100,00	0,00	0,0	0,00	0,0	0,00	0,0
SERVIÇOS	2.432.050,00	49.750,81	2,0	49.750,81	2,0	49.760,89	2,0
Alimentação e alojamento	79.400,00	62,20	0,1	62,20	0,1	72,28	0,1
Outros	2.352.650,00	49.688,61	2,1	49.688,61	2,1	49.688,61	2,1
RENDAS	106.400,00	3.808,19	3,6	3.808,19	3,6	1.538,87	1,4
Edifícios	106.400,00	3.808,19	3,6	3.808,19	3,6	1.538,87	1,4
OUTRAS RECEITAS CORRENTES	5.276.137,00	57.911,96	1,1	57.911,96	1,1	71.369,01	1,4
OUTRAS	5.276.137,00	57.911,96	1,1	57.911,96	1,1	71.369,01	1,4
VENDA DE BENS DE INVESTIMENTO	19.110,00	0,00	0,0	0,00	0,0	0,00	0,0
OUTROS BENS DE INVESTIMENTO	19.110,00	0,00	0,0	0,00	0,0	0,00	0,0
Sociedades e quase-sociedades não financeiras	19.010,00	0,00	0,0	0,00	0,0	0,00	0,0
Famílias	100,00	0,00	0,0	0,00	0,0	0,00	0,0
ACTIVOS FINANCEIROS	14.837.542,00	480.228,23	3,2	480.228,23	3,2	480.228,23	3,2
EMPRÉSTIMOS A MÉDIO E LONGO PRAZOS	14.837.542,00	480.228,23	3,2	480.228,23	3,2	480.228,23	3,2
Sociedades e quase sociedades não financeiras	7.161.342,00	184.699,66	2,6	184.699,66	2,6	184.699,66	2,6
Instituições sem fins lucrativos	2.028.300,00	67.972,49	3,4	67.972,49	3,4	67.972,49	3,4
Famílias	5.638.900,00	224.606,68	4,0	224.606,68	4,0	224.606,68	4,0
Adm. Públicas - Adm. Local - Continente	9.000,00	2.949,40	32,8	2.949,40	32,8	2.949,40	32,8
OUTRAS RECEITAS DE CAPITAL	8.155,00	100,00	1,2	100,00	1,2	100,00	1,2
OUTRAS	8.155,00	100,00	1,2	100,00	1,2	100,00	1,2
Outras	5.255,00	100,00	1,9	100,00	1,9	100,00	1,9
Indemnizações	2.900,00	0,00	0,0	0,00	0,0	0,00	0,0
REPOSIÇÕES NÃO ABATIDAS NOS PAGAMENTOS	6.610.250,00	81.721,57	1,2	81.721,57	1,2	105.746,05	1,6
TOTAL	935.143.674,00	40.893.110,51	4,37	40.893.110,51	4,37	40.937.120,48	4,38

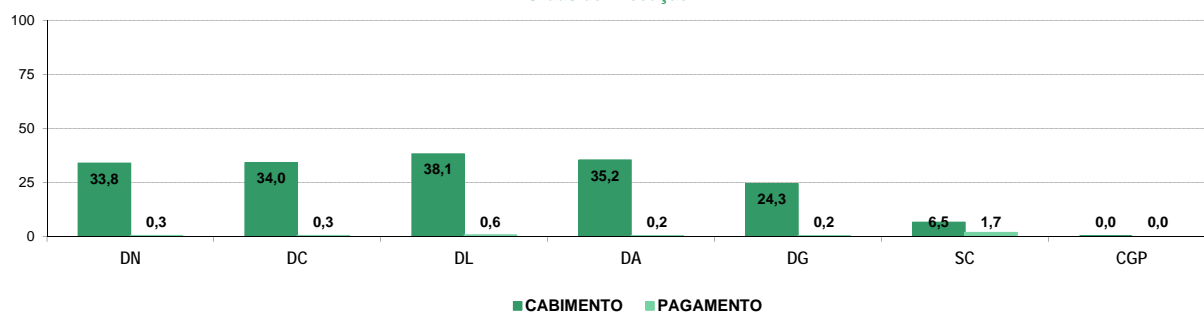
SÍNTESE DA EXECUÇÃO FINANCEIRA

DESPESA

Valores acumulados a 31 de janeiro de 2012

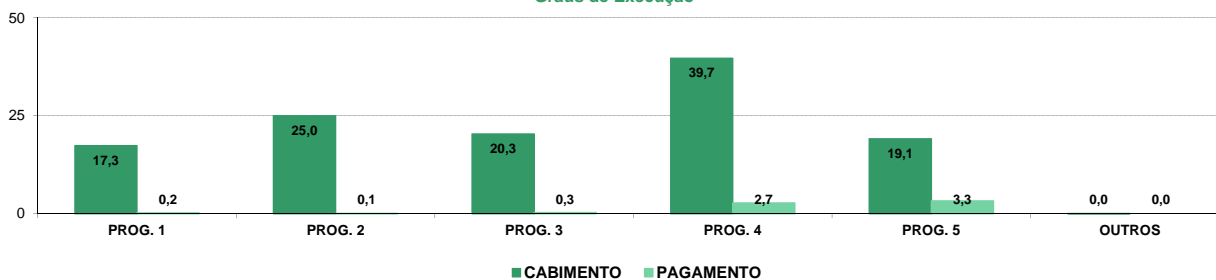
EXECUÇÃO FINANCEIRA POR ORÇAMENTO PARCELAR	Execução Financeira				
	Dotação a)	Cabimento b)	Pagamento c)	Grau Exec. b) / a)	Grau Exec. c) / a)
Total IEFP, I.P. + CGP	917.775.083,00	173.700.073,65	8.238.226,87	18,9	0,9
Delegação Regional do Norte	152.855.942,00	51.626.308,26	413.275,74	33,8	0,3
Delegação Regional do Centro	73.195.101,00	24.879.197,00	215.073,75	34,0	0,3
Delegação Regional de Lisboa e Vale do Tejo	139.990.295,00	53.336.133,15	854.125,63	38,1	0,6
Delegação Regional do Alentejo	40.015.039,00	14.102.612,60	80.254,44	35,2	0,2
Delegação Regional do Algarve	19.905.852,00	4.841.790,40	38.949,95	24,3	0,2
Serviços Centrais	384.852.832,00	24.912.429,87	6.636.547,36	6,5	1,7
Centros de Gestão Participada	106.960.022,00	1.602,37	0,00	0,0	0,0
Promotores Externos	0,00	0,00	0,00		
TOTAL	917.775.083,00	173.700.073,65	8.238.226,87	18,9	0,9

Execução Financeira por Orçamento Parcelar
Graus de Execução



EXECUÇÃO FINANCEIRA POR PROGRAMA	Execução Financeira				
	Dotação a)	Cabimento b)	Pagamento c)	Grau Exec. b) / a)	Grau Exec. c) / a)
PROG. 1 - INTERV. ESTRUT. NOS DOMÍNIOS DO EMPREGO E DA FORM. PROF.	570.361.319,00	98.935.167,87	1.136.850,00	17,3	0,2
PROG. 2 - INTEGRAÇÃO ECON. E SOCIAL DOS GRUPOS SOCIAIS DESFAV.	108.867.401,00	27.205.396,52	80.928,09	25,0	0,1
PROG. 3 - INTERV. PARA A ORG.E GESTÃO DO MERC EMP.E DA FORM. PROF.	14.688.112,00	2.985.072,48	40.193,01	20,3	0,3
PROG. 4 - RELAÇÕES C/EXTERIOR E ARTICULAÇÃO COM OUTRAS ENTIDADES	15.325.365,00	6.077.149,27	418.622,08	39,7	2,7
PROG. 5 - GESTÃO E ORGANIZAÇÃO INTERNA	201.502.886,00	38.496.896,40	6.561.633,69	19,1	3,3
PROG. 6 - OUTROS	7.030.000,00	391,11	0,00	0,0	0,0
ORGANISMO INTERMÉDIO	0,00	0,00	0,00		
TOTAL	917.775.083,00	173.700.073,65	8.238.226,87	18,9	0,9

Execução Financeira por Programas
Graus de Execução



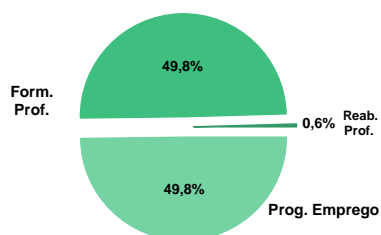
DELEGAÇÃO REGIONAL DO NORTE
EXECUÇÃO FÍSICA E FINANCEIRA

Valores acumulados a 31 de janeiro de 2012

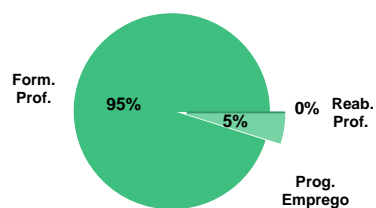
ÁREAS DE INTERVENÇÃO	Execução Física			Execução Financeira (Un.: Euros)			
	Meta	Abrangidos	Grau Exec.	Dotação	Cabimento	Pagamento	Grau Exec.
EMPREGO	69.752	15.086	21,6	48.844.638,00	28.480.466,11	13.641,00	0,0
Programas de Emprego	37.752	13.620	36,1	48.844.638,00	28.480.466,11	13.641,00	0,0
Colocações	32.000	1.466	4,6	0,00	0,00	0,00	
Colocações de Desempregados	-	1.352	-	-	-	-	-
Colocações de Empregados	-	114	-	-	-	-	-
FORMAÇÃO PROFISSIONAL	59.898	13.608	22,7	85.328.500,00	15.276.761,49	267.587,53	0,3
REABILITAÇÃO PROFISSIONAL	287	120	41,8	1.355.726,00	148.765,57	0,00	0,0
TOTAL	129.937	28.814	22,2	135.528.864,00	43.905.993,17	281.228,53	0,2

Informação e Orientação Profissional		1.436		0,00	0,00	0,00	
--------------------------------------	--	-------	--	------	------	------	--

Abrangidos - Peso relativo



Pagamento - Peso relativo


MEDIDAS / PROGRAMAS COM MAIOR PESO RELATIVO

EXECUÇÃO FÍSICA	METAS	ABRANGIDOS	GRAU
Formação Modular	22.950	969	4,2
Contrato Emprego Inserção	21.145	7.085	33,5
Cursos Educação e Formação de Adultos	14.100	4.695	33,3
Estágios Prof. - Qualificação Emprego	8.279	3.314	40,0
Reconhec. e Validação de Competências	7.473	2	0,0
Sist. Aprendizagem - Entidades Externas	6.094	5.442	89,3
Sist. de Aprendizagem - Gestão Direta	5.551	1.426	25,7
Contrato Emprego Inserção +	4.969	1.402	28,2
Cursos Educação e Formação de Adultos	2.090	417	20,0
Cursos Educação e Form. de Jovens	1.260	611	48,5

EXECUÇÃO FINANCEIRA	DOTAÇÃO	CABIMENTO	PAGAMENTO	GRAU PAGAM
Cursos Educação e Formação de Adultos	33.000.000,00	10.108.678,14	53.471,79	0,2
Sist. Aprendizagem - Entidades Externas	29.176.981,00	1.396.358,85	180.704,38	0,6
Estágios Prof. - Qualificação Emprego	18.702.267,00	14.742.458,80	0,00	0,0
Contrato Emprego Inserção +	9.997.399,00	6.897.757,51	0,00	0,0
Sist. de Aprendizagem - Gestão Direta	8.323.019,00	1.984.367,53	28.331,99	0,3
Formação Modular	6.000.000,00	472.339,77	1.550,01	0,0
Emp. de Inserção - Profissionalização	3.198.609,00	1.073.654,22	6.360,24	0,2
Reconhec. e Validação de Competências	3.150.000,00	143.904,63	0,00	0,0
Cursos Educação e Form. de Jovens	3.000.000,00	987.111,68	3.529,36	0,1
APE - PAECPE	2.973.353,00	45.261,79	0,00	0,0

PROGRAMAS DE EMPREGO	Execução Física			Execução Financeira (Un.: Euros)			
	Meta	Abrangidos	Grau Exec.	Dotação	Cabimento	Pagamento	Grau Exec.
PROGRAMAS DE FORMAÇÃO E EMPREGO	9.561	4.381	45,8	23.852.632,00	18.963.940,03	5.184,66	0,0
Bolsas de Formação da Iniciativa do Trabalhador	61	73	119,7	56.695,00	9.666,19	205,41	0,4
Estágios Profissionais na Administração Pública				0,00	0,00	0,00	
Estágios Profissionais - INOV-JOVEM	8	2	25,0	45.600,00	19.800,76	0,00	0,0
Estágios Profissionais - INOV-SOCIAL	64	112	175,0	287.727,00	217.250,60	0,00	0,0
Estágios Profissionais - INOV EXPORT				0,00	0,00	0,00	
Estágios Profissionais	555	373	67,2	2.590.207,00	2.284.316,75	4.979,25	0,2
Estágios Qualificação-Emprego	190	77	40,5	542.028,00	311.957,07	0,00	0,0
Estágios Profissionais de níveis III e IV	404	430	106,4	1.628.108,00	1.378.489,86	0,00	0,0
Estágios Profissionais - Port. 92/2011	8.279	3.314	40,0	18.702.267,00	14.742.458,80	0,00	0,0
CRIAÇÃO DE EMPREGO E EMPRESAS	853	66	7,7	4.619.325,00	311.647,25	0,00	0,0
(1) (*) Programa de Estímulo à Oferta de Emprego - Investimento	33	1	3,0	1.049.000,00	213.776,32	0,00	0,0
(1) ILE - Criação de Postos de Trabalho	52	1	1,9	473.722,00	52.609,14	0,00	0,0
(1) (*) ILE - Majorações	18		0,0	29.627,00	0,00	0,00	0,0
Apoios à Contratação		1		0,00	0,00	0,00	
(**) Prémio de Igualdade de Oportunidades - Majorações	5		0,0	18.772,00	0,00	0,00	0,0
APE - Apoios à criação do Próprio Emprego - PAECPE	708	64	9,0	2.973.353,00	45.261,79	0,00	0,0
Prémio de Colocação	2		0,0	2.564,00	0,00	0,00	0,0
Linha de Apoio à Criação de Empresas e de Emprego				30.581,00	0,00	0,00	0,0
Promoção do Artesanato - Artesãos	89		0,0	23.945,00	0,00	0,00	0,0
PRODESCOOP - Cooperativas - Criação de Postos de Trabalho	2		0,0	17.761,00	0,00	0,00	0,0
MERCADO SOCIAL DE EMPREGO	26.877	9.173	34,1	16.309.667,00	9.079.546,51	6.360,24	
(*) Empresas de Inserção - Investimento	82		0,0	627.214,00	2.946,95	0,00	0,0
Empresas de Inserção - Profissionalização	735	686	93,3	3.198.609,00	1.073.654,22	6.360,24	0,2
(*) Empresas de Inserção - Formação	278		0,0	482.339,00	103.214,28	0,00	0,0
Empresas de Inserção - Prémio Integração	28		0,0	144.106,00	5.030,64	0,00	0,0
Contrato Emprego Inserção	21.145	7.085	33,5	1.860.000,00	996.942,91	0,00	0,0
Contrato Emprego Inserção +	4.969	1.402	28,2	9.997.399,00	6.897.757,51	0,00	0,0
OUTRAS MEDIDAS DE PROMOÇÃO DO EMPREGO	461		0,0	2.043.430,00	125.332,32	2.096,10	0,1
FUNDO DE AJUSTAMENTO À GLOBALIZAÇÃO - FEG	172		0,0	783.442,00	33.144,07	2.096,10	0,3
Apoios à Autocolocação	52		0,0	70.000,00	10.480,50	2.096,10	3,0
Apoios à Inserção				0,00	0,00	0,00	
Apoio ao Empreendedorismo				331.442,00	0,00	0,00	0,0
Planos de Integração	35		0,0	136.000,00	17.999,07	0,00	0,0
Prática em Contexto de Trabalho				0,00	0,00	0,00	
Apoios à Contratação	25		0,0	90.000,00	0,00	0,00	0,0
Bolsa de Formação	60		0,0	156.000,00	4.664,50	0,00	0,0
PROGRAMA VIDA - EMPREGO	289		0,0	1.259.988,00	92.188,25	0,00	0,0
Estágios de Integração Socioprofissional	135		0,0	593.817,00	0,00	0,00	0,0
Prémio de Integração Socioprofissional	5		0,0	25.154,00	0,00	0,00	0,0
Apoios ao Emprego	149		0,0	641.017,00	92.188,25	0,00	0,0
Apoios ao Autoemprego				0,00	0,00	0,00	
ESTRUTURAS E OUTROS APOIOS PARA PROMOÇÃO DO EMPREGO	-	-		2.019.584,00	0,00	0,00	0,0
(**) Promoção do Artesanato - Feiras				0,00	0,00	0,00	
Prog. para a Promoção dos Ofícios e das Micro Empresas Artesanais - PPART				0,00	0,00	0,00	
(**) PRODESCOOP - Cooperativas - Investimento	1		0,0	18.000,00	0,00	0,00	0,0
PROM. DE EST. E SERV. DE AP. À INSERÇÃO PROFISSIONAL	-	-	-	2.001.584,00	0,00	0,00	0,0
(**) GIP - Gabinetes de Inserção Profissional	168		0,0	2.001.584,00	0,00	0,00	0,0
TOTAL	37.752	13.620	36,1	48.844.638,00	28.480.466,11	13.641,00	0,0

(*) Número de pessoas envolvidas em componentes de medidas (ex.: majorações em ILE) cuja meta já está contemplada na medida principal.

(**) A execução física destas medidas não é contabilizada em número de abrangidos ou pessoas apoiadas, pelo que não pode ser adicionada à execução das restantes medidas.

(1) Inclui a atividade realizada no âmbito das Iniciativas Locais de Emprego - Serviços de Apoio à Família

FORMAÇÃO PROFISSIONAL	Execução Física			Execução Financeira (Un.: Euros)			
	Meta	Abrangidos	Grau Exec.	Dotação	Cabimento	Pagamento	Grau Exec.
Sistema de Aprendizagem - Gestão Direta	5.551	1.426	25,7	8.323.019,00	1.984.367,53	28.331,99	0,3
Sistema de Aprendizagem - Entidades Externas	6.094	5.442	89,3	29.176.981,00	1.396.358,85	180.704,38	0,6
Sistema de Aprendizagem - Saldos				0,00	0,00	0,00	
Cursos de Educação e Formação de Jovens	1.260	611	48,5	3.000.000,00	987.111,68	3.529,36	0,1
Cursos de Especialização Tecnológica				0,00	0,00	0,00	
Reconhecimento e Validação de Competências	7.473	2	0,0	3.150.000,00	143.904,63	0,00	0,0
Portugal Acolhe	100	46	46,0	60.000,00	6.102,60	0,00	0,0
Formação Modular	22.950	969	4,2	6.000.000,00	472.339,77	1.550,01	0,0
Cursos de Educação e Formação de Adultos	14.100	4.695	33,3	33.000.000,00	10.108.678,14	53.471,79	0,2
Formação de Formadores	280		0,0	18.500,00	0,00	0,00	0,0
Formação para a Inclusão	2.090	417	20,0	2.500.000,00	177.898,29	0,00	0,0
IEFP, I.P. (Centros de Emprego + Centros de Form. Prof. de Gestão Direta)	59.898	13.608	22,7	85.228.500,00	15.276.761,49	267.587,53	0,3
Centros de Gestão Participada				0,00	0,00	0,00	
Ações em Cooperação com Outras Entidades				100.000,00	0,00	0,00	0,0
TOTAL	59.898	13.608	22,7	85.328.500,00	15.276.761,49	267.587,53	0,3

REABILITAÇÃO PROFISSIONAL DE PESSOAS COM DEFICIÊNCIAS E INCAPACIDADES	Execução Física			Execução Financeira (Un.: Euros)			
	Meta	Abrangidos	Grau Exec.	Dotação	Cabimento	Pagamento	Grau Exec.
Aval. e Orientação Prof. de Pessoas com Deficiências e Incapacidades				0,00	0,00	0,00	
Form. para Pessoas com Deficiências e Incapacidades - Ações em Cooperação				0,00	0,00	0,00	
Adaptação de Postos de Trabalho/Eliminação Barreiras Arquitectónicas	2		0,0	1.000,00	0,00	0,00	0,0
Centro de Emprego Protegido	83	66	79,5	430.000,00	0,00	0,00	0,0
Contrato de Emprego Apoiado em Entidades Empregadoras/Enclaves	15	9	60,0	78.378,00	1.407,30	0,00	0,0
Prémio de Mérito				0,00	0,00	0,00	
Apoio à Colocação e Acompanhamento Pós - Colocação				0,00	0,00	0,00	
Sistema de Atribuição de Produtos de Apoio				0,00	0,00	0,00	
Estágio de Inserção para Pessoas c/ Deficiências e Incapacidades	90	18	20,0	452.227,00	37.510,62	0,00	0,0
Contrato Emprego-Inserção p/ Pessoas c/ Deficiências e Incapacidades	97	27	27,8	394.121,00	109.847,65	0,00	0,0
Avaliação da Incapacidade Decorrente de Acidente de Trabalho				0,00	0,00	0,00	
Apoios a Manutenção e Reintegração de Pessoas com Incapacidade Decorrente de Ac				0,00	0,00	0,00	
Centros e Unidades de Reabilitação Profissional				0,00	0,00	0,00	
Centros de Gestão Participada - Reabilitação				0,00	0,00	0,00	
TOTAL	287	120	41,8	1.355.726,00	148.765,57	0,00	0,0

DESIGNAÇÃO DA DESPESA	Execução Física			Execução Financeira (Un.: Euros)				
	Meta a)	Abrangidos b)	Grau Exec. b) / a)	Dotação a)	Cabimento b)	Pagamento c)	Grau Exec. b) / a)	Grau Exec. c) / a)
PROG. 1 - INTERV. ESTRUT. NOS DOMÍNIOS DO EMPREGO E DA FORM. PROF.	68.394	17.638	25,8	112.101.899,00	34.407.594,55	274.868,29	30,7	0,2
PROMOÇÃO DA EMPREGABILIDADE E DO EMPREGO	67.089	17.572	26,2	106.562.632,00	34.062.803,23	272.772,19	32,0	0,3
PROM. A FORM. QUALIFICANTE E A TRANSIÇÃO P/A VIDA ATIVA	12.905	7.479	58,0	40.500.000,00	4.367.838,06	212.565,73	10,8	0,5
Sistema de Aprendizagem - Gestão Direta	5.551	1.426	25,7	8.323.019,00	1.984.367,53	28.331,99	23,8	0,3
Sistema de Aprendizagem - Entidades Externas	6.094	5.442	89,3	29.176.981,00	1.396.358,85	180.704,38	4,8	0,6
Sistema de Aprendizagem - Saldos				0,00	0,00	0,00		
Cursos de Educação e Formação de Jovens	1.260	611	48,5	3.000.000,00	987.111,68	3.529,36	32,9	0,1
Cursos de Especialização Tecnológica				0,00	0,00	0,00		
FORMAÇÃO AO LONGO DA VIDA E ADAPTABILIDADE	30.584	1.090	3,6	9.266.695,00	632.013,19	1.755,42	6,8	0,0
Bolsas de Formação da Iniciativa do Trabalhador	61	73	119,7	56.695,00	9.666,19	205,41	17,0	0,4
Reconhecimento e Validação de Competências	7.473	2	0,0	3.150.000,00	143.904,63	0,00	4,6	0,0
Portugal Acolhe	100	46	46,0	60.000,00	6.102,60	0,00	10,2	0,0
Formação Modular	22.950	969	4,2	6.000.000,00	472.339,77	1.550,01	7,9	0,0
QUALIFICAÇÃO E INSERÇÃO PROF. PARA DESEMPREGADOS	23.528	8.889	37,8	56.462.610,00	28.825.900,62	58.451,04	51,1	0,1
Cursos de Educação e Formação de Adultos	14.100	4.695	33,3	33.000.000,00	10.108.678,14	53.471,79	30,6	0,2
Estágios Profissionais na Administração Pública				0,00	0,00	0,00		
Estágios Profissionais	555	373	67,2	2.590.207,00	2.284.316,75	4.979,25	88,2	0,2
Estágios Profissionais - Qualificação Emprego	190	77	40,5	542.028,00	311.957,07	0,00	57,6	0,0
Estágios Profissionais de níveis III e IV	404	430	106,4	1.628.108,00	1.378.489,86	0,00	84,7	0,0
Estágios Profissionais - Port. 92/2011	8.279	3.314	40,0	18.702.267,00	14.742.458,80	0,00	78,8	0,0
PROGRAMA INOV	72	114	158,3	333.327,00	237.051,36	0,00	71,1	0,0
Estágios Profissionais - INOV-JOVEM	8	2	25,0	45.600,00	19.800,76	0,00	43,4	0,0
Estágios Profissionais - INOV-SOCIAL	64	112	175,0	287.727,00	217.250,60	0,00	75,5	0,0
Estágios Profissionais - INOV EXPORT				0,00	0,00	0,00		
APOIO À CRIAÇÃO DE EMP. NO ÂMBITO DO DESENV. LOCAL E DA ECON. SOCIAL	1.025	66	6,4	5.420.767,00	344.791,32	2.096,10	6,4	0,0
APOIO AO INVEST. EM INIC. LOCAIS CRIADORAS DE EMPREGO				1.049.000,00	213.776,32	0,00	20,4	0,0
(1) (*) Programa de Estímulo à Oferta de Emprego - Investimento	33	1	3,0	1.049.000,00	213.776,32	0,00	20,4	0,0
PROGRAMA DE ESTÍMULO À OFERTA DE EMPREGO	760	66	8,7	3.495.474,00	97.870,93	0,00	2,8	0,0
(1) ILE - Criação de Postos de Trabalho	52	1	1,9	473.722,00	52.609,14	0,00	11,1	0,0
(1) (*) ILE - Majorações	18		0,0	29.627,00	0,00	0,00	0,0	0,0
Apoios à Contratação		1		0,00	0,00	0,00		
f) (**) Prémio de Igualdade de Oportunidades - Majorações	5		0,0	18.772,00	0,00	0,00	0,0	0,0
Apoios à criação do Próprio Emprego - PAECPE	708	64	9,0	2.973.353,00	45.261,79	0,00	1,5	0,0
APOIO À INT. NO MERCADO DE TRABALHO	2	0,0	0,0	33.145,00	0,00	0,00	0,0	0,0
Prémio de Colocação	2		0,0	2.564,00	0,00	0,00	0,0	0,0
Linha de Apoio à Criação de Empresas e de Emprego				30.581,00	0,00	0,00	0,0	0,0
APOIOS À PROMOÇÃO DO ARTESANATO	89	0,0	0,0	23.945,00	0,00	0,00	0,0	0,0
Promoção do Artesanato - Artesãos	89		0,0	23.945,00	0,00	0,00	0,0	0,0
c) (**) Promoção do Artesanato - Feiras				0,00	0,00	0,00		
Prog. para a Promoção dos Ofícios e das Micro Empresas Artesanais - PPART				0,00	0,00	0,00		
APOIO AO DESENVOLVIMENTO COOPERATIVO	2	0,0	0,0	35.761,00	0,00	0,00	0,0	0,0
d) (**) PRODESCOOP - Cooperativas - Investimento	1		0,0	18.000,00	0,00	0,00	0,0	0,0
PRODESCOOP - Cooperativas - Criação de Postos de Trabalho	2		0,0	17.761,00	0,00	0,00	0,0	0,0
FUNDO EUROPEU DE AJUSTAMENTO À GLOBALIZAÇÃO - FEG	172	0,0	0,0	783.442,00	33.144,07	2.096,10	4,2	0,3
Apoios à Autocolocação	52		0,0	70.000,00	10.480,50	2.096,10	15,0	3,0
Apoio à Inserção				0,00	0,00	0,00		
Apoio ao Empreendedorismo				331.442,00	0,00	0,00	0,0	0,0
Planos de Integração	35		0,0	136.000,00	17.999,07	0,00	13,2	0,0
Prática em Contexto de Trabalho				0,00	0,00	0,00		
Apoios à Contratação	25		0,0	90.000,00	0,00	0,00	0,0	0,0
Bolsa de Formação - FEG	60		0,0	156.000,00	4.664,50	0,00	3,0	0,0
FORMAÇÃO DE AGENTES DA POLÍTICA DE EMPREGO	280	0,0	0,0	18.500,00	0,00	0,00	0,0	0,0
FORMAÇÃO DE AGENTES DA POLÍTICA DE EMPREGO	280	0,0	0,0	18.500,00	0,00	0,00	0,0	0,0
Formação de Formadores	280		0,0	18.500,00	0,00	0,00	0,0	0,0
AÇÕES EM COOPERAÇÃO				100.000,00	0,00	0,00	0,0	0,0
Centros de Gestão Participada				0,00	0,00	0,00		
Ações em Cooperação com Outras Entidades				100.000,00	0,00	0,00	0,0	0,0

DESIGNAÇÃO DA DESPESA	Execução Física			Execução Financeira (Un.: Euros)				
	Meta a)	Abrangidos b)	Grau Exec. b) / a)	Dotação a)	Cabimento b)	Pagamento c)	Grau Exec. b) / a)	Grau Exec. c) / a)
PROG. 2 - INTEGRAÇÃO ECON. E SOCIAL DOS GRUPOS SOCIAIS DESFAV.	29.543	9.710	32,9	21.425.381,00	9.498.398,62	6.360,24	44,3	0,0
PROMOVER O EMP. E A EMPREGABILIDADE DOS GRUPOS PART. DESFAVORECIDOS	29.543	9.710	32,9	21.425.381,00	9.498.398,62	6.360,24	44,3	0,0
AÇÕES DE DESENV.PESSOAL E PROF. PESSOAS C/DEFICIÊNCIAS E INCAPACIDADES				0,00	0,00	0,00		
Aval. e Orientação Prof. de Pessoas com Deficiências e Incapacidades				0,00	0,00	0,00		
Form. para Pessoas com Deficiências e Incapacidades - Ações em Cooperação				0,00	0,00	0,00		
APOIOS AO EMPREGO E CONTRATAÇÃO PESSOAS C/DEFICIÊNCIAS E INCAPACIDADES	287	120	41,8	1.355.726,00	148.765,57	0,00	11,0	0,0
Adaptação de Postos de Trabalho/Eliminação Barreiras Arquitectónicas	2		0,0	1.000,00	0,00	0,00	0,0	0,0
Centro de Emprego Protegido	83	66	79,5	430.000,00	0,00	0,00	0,0	0,0
Contrato de Emprego Apoiado em Entidades Empregadoras/Enclaves	15	9	60,0	78.378,00	1.407,30	0,00	1,8	0,0
Prémio de Mérito				0,00	0,00	0,00		
Apoio à Colocação e Acompanhamento Pós - Colocação				0,00	0,00	0,00		
Sistema de Atribuição de Produtos de Apoio				0,00	0,00	0,00		
Estágio de Inserção para Pessoas c/ Deficiências e Incapacidades	90	18	20,0	452.227,00	37.510,62	0,00	8,3	0,0
Contrato Emprego-Inserção p/ Pessoas c/ Deficiências e Incapacidades	97	27	27,8	394.121,00	109.847,65	0,00	27,9	0,0
Avaliação da Incapacidade Decorrente de Acidente de Trabalho				0,00	0,00	0,00		
Apoios a Manutenção e Reintegração de Pessoas com Incapacidade Decorrente de Aciden				0,00	0,00	0,00		
ACÇÕES DE FORM. PROF. DE GRUPOS DESFAVORECIDOS	2.090	417	20,0	2.500.000,00	177.898,29	0,00	7,1	0,0
Formação para a Inclusão	2.090	417	20,0	2.500.000,00	177.898,29	0,00	7,1	0,0
PROGRAMA VIDA - EMPREGO	289		0,0	1.259.988,00	92.188,25	0,00	7,3	0,0
Estágios de Integração Socioprofissional	135		0,0	593.817,00	0,00	0,00	0,0	0,0
Prémio de Integração Socioprofissional	5		0,0	25.154,00	0,00	0,00	0,0	0,0
Apoios ao Emprego	149		0,0	641.017,00	92.188,25	0,00	14,4	0,0
Apoios ao Autoemprego				0,00	0,00	0,00		
DESENV. A REDE DE EQUIP. E SERV. DE PROMOÇÃO E DESENV.SOCIAL				0,00	0,00	0,00		
Centros e Unidades de Reabilitação Profissional				0,00	0,00	0,00		
DINAMIZAÇÃO E PROMOÇÃO DO MERCADO SOCIAL DE EMPREGO	26.877	9.173	34,1	16.309.667,00	9.079.546,51	6.360,24	55,7	0,0
(*) Empresas de Inserção - Investimento	82		0,0	627.214,00	2.946,95	0,00	0,5	0,0
Empresas de Inserção - Profissionalização	735	686	93,3	3.198.609,00	1.073.654,22	6.360,24	33,6	0,2
(*) Empresas de Inserção - Formação	278		0,0	482.339,00	103.214,28	0,00	21,4	0,0
Empresas de Inserção - Prémio Integração	28		0,0	144.106,00	5.030,64	0,00	3,5	0,0
Contrato Emprego Inserção	21.145	7.085	33,5	1.860.000,00	996.942,91	0,00	53,6	0,0
Contrato Emprego Inserção +	4.969	1.402	28,2	9.997.399,00	6.897.757,51	0,00	69,0	0,0
Centros de Gestão Participada - Reabilitação				0,00	0,00	0,00		
PROG. 3 - INTERV. PARA A ORG.E GESTÃO DO MERC EMP.E DA FORM. PROF.	32.000	1.466	4,6	3.362.554,00	510.937,07	22.637,88	15,2	0,7
DESENV. E MODERNIZAÇÃO DAS ESTRUTURAS E SERV. DE APOIO AO EMP. E FORM.				3.346.684,00	509.977,43	22.637,88	15,2	0,7
PROM. DE EST. E SERV. DE AP. À INSERÇÃO PROFISSIONAL				2.001.584,00	0,00	0,00	0,0	0,0
b) (**) GIP - Gabinetes de Inserção Profissional	168		0,0	2.001.584,00	0,00	0,00	0,0	0,0
a) (**) Informação e Orientação Profissional		1.436		0,00	0,00	0,00		
Certificação Profissional				80.000,00	0,00	0,00	0,0	0,0
Estudos e Investigação				0,00	0,00	0,00		
Processos e Métodos Didáticos				0,00	0,00	0,00		
Regime Prest. Desemp. - DL nº220 de 03/11/2006				1.265.100,00	509.977,43	22.637,88	40,3	1,8
COLOCAÇÃO	32.000	1.466	4,6	0,00	0,00	0,00		
(***) Prod. de Instrumentos Téc. de Sup. à Atividade de Colocação	32.000	1.466	4,6	0,00	0,00	0,00		
COLOCAÇÃO EXTERNA				0,00	0,00	0,00		
Rede Eures				0,00	0,00	0,00		
PRESTAÇÕES TÉCNICAS - METODOLOGIA PNE				15.870,00	959,64	0,00	6,0	0,0
INSERJOVEM				7.110,00	469,82	0,00	6,6	0,0
REAGE				8.760,00	489,82	0,00	5,6	0,0
MODERNIZAÇÃO DO SERVIÇO PÚBLICO DE EMPREGO				0,00	0,00	0,00		
Modern. do SPE: Proj. LSE (Livre Serv. P/ Emprego)				0,00	0,00	0,00		
PROG. 4 - RELAÇÕES C/EXTERIOR E ARTICULAÇÃO COM OUTRAS ENTIDADES				410.694,00	275,00	0,00	0,1	0,0
AÇÕES CONJUNTAS COM OUTRAS ENTIDADES				170.000,00	275,00	0,00	0,2	0,0
Diálogo Social				0,00	0,00	0,00		
Participação em Programas Comunitários				60.000,00	275,00	0,00	0,5	0,0
OUTRAS AÇÕES CONJUNTAS COM OUTRAS ENTIDADES				110.000,00	0,00	0,00	0,0	0,0
Concursos Diversos				110.000,00	0,00	0,00	0,0	0,0
Outras Ações				0,00	0,00	0,00		
Cooperação IEFP / Cooperativa António Sérgio				0,00	0,00	0,00		



DESIGNAÇÃO DA DESPESA	Execução Física			Execução Financeira (Un.: Euros)				
	Meta a)	Abrangidos b)	Grau Exec. b) / a)	Dotação a)	Cabimento b)	Pagamento c)	Grau Exec. b) / a)	Grau Exec. c) / a)
COOPERAÇÃO INSTITUCIONAL				0,00	0,00	0,00		
Comissão para a Igualdade no Trabalho e no Emprego (CITE)				0,00	0,00	0,00		
Serviços Sociais do MSST				0,00	0,00	0,00		
Outros Serviços				0,00	0,00	0,00		
Alto Comissariado p/Imigração e Minorias Étnicas				0,00	0,00	0,00		
RELAÇÕES PÚBLICAS				240.694,00	0,00	0,00	0,0	0,0
Informação para o Exterior				38.030,00	0,00	0,00	0,0	0,0
Relação Direta com os Utentes				202.664,00	0,00	0,00	0,0	0,0
RELAÇÕES INTERNACIONAIS				0,00	0,00	0,00		
Organizações Internacionais				0,00	0,00	0,00		
COOPERAÇÃO BILATERAL C/ PALOPS				0,00	0,00	0,00		
Cooperação Bilateral com Outros Países e Outras Atividades				0,00	0,00	0,00		
PROG. 5 - GESTÃO E ORGANIZAÇÃO INTERNA				15.555.414,00	7.209.103,02	109.409,33	46,3	0,7
INFRAESTRUTURAS FÍSICAS				1.609.741,00	15.033,05	0,00	0,9	0,0
Centros de Emprego				253.955,00	3.799,79	0,00	1,5	0,0
Centros de Formação Profissional de Gestão Direta				1.275.786,00	11.233,26	0,00	0,9	0,0
Centros de Formação Profissional de Gestão Participada				0,00	0,00	0,00		
Centro de Reabilitação Profissional de Gestão Direta				0,00	0,00	0,00		
Centro de Reabilitação Profissional de Gestão Participada				0,00	0,00	0,00		
Serviços de Coordenação Central e Regional				80.000,00	0,00	0,00	0,0	0,0
Outras Infraestruturas Físicas				0,00	0,00	0,00		
Funcionamento, Organização e Gestão Internas				1.490.385,00	423.083,38	4.298,48	28,4	0,3
Funcionamento, Organização e Gestão Internas				1.490.385,00	423.083,38	4.298,48	28,4	0,3
FUNCIONAMENTO - POEFDs E POR				0,00	0,00	0,00		
Funcionamento - POPH				0,00	0,00	0,00		
RECURSOS HUMANOS				42.900,00	15.880,32	0,00	37,0	0,0
GESTÃO DE RECURSOS HUMANOS				20.400,00	0,00	0,00	0,0	0,0
Centros de Emprego				13.920,00	0,00	0,00	0,0	0,0
Centros de Formação Profissional				3.840,00	0,00	0,00	0,0	0,0
Centros de Reabilitação Profissional				0,00	0,00	0,00		
Serviços de Coordenação Central e Regional				2.640,00	0,00	0,00	0,0	0,0
Pessoal Deslocado em Diversos Serviços				0,00	0,00	0,00		
DESENVOLVIMENTO DOS RECURSOS HUMANOS				2.500,00	0,00	0,00	0,0	0,0
Formação Interna - Ações				2.500,00	0,00	0,00	0,0	0,0
Ação Social				20.000,00	15.880,32	0,00	79,4	0,0
INFORMATIZAÇÃO				10.000,00	414,12	0,00	4,1	0,0
Hardware				5.000,00	0,00	0,00	0,0	0,0
Software				2.500,00	0,00	0,00	0,0	0,0
Comunicação				0,00	0,00	0,00		
Outros				2.500,00	414,12	0,00	16,6	0,0
INFORMAÇÃO CIENTÍFICA E DOCUMENTAÇÃO				2.250,00	0,00	0,00	0,0	0,0
INFORMAÇÃO CIENTÍFICA E DOCUMENTAÇÃO				2.250,00	0,00	0,00	0,0	0,0
Informação Científica e Técnica				2.250,00	0,00	0,00	0,0	0,0
Atividade Editorial				0,00	0,00	0,00		
GESTÃO DE CENTROS				12.400.138,00	6.754.692,15	105.110,85	54,5	0,8
Centros de Emprego				4.593.940,00	3.208.437,84	44.102,47	69,8	1,0
Centros de Formação Profissional				7.806.198,00	3.546.254,31	61.008,38	45,4	0,8
Centros de Reabilitação Profissional				0,00	0,00	0,00		
PROG 6 - OUTROS				0,00	0,00	0,00		
Restituições de Apoios Comunitários				0,00	0,00	0,00		
Constituição de Reserva				0,00	0,00	0,00		
TOTAL				152.855.942,00	51.626.308,26	413.275,74	33,8	0,3

(*) Número de pessoas envolvidas em componentes de medidas (ex.: majorações em ILE) cuja meta já está contemplada na medida principal.

(**) A execução física destas medidas não é contabilizada em número de abrangidos ou pessoas apoiadas, pelo que não pode ser adicionada à execução das restantes medidas.

(***) Este número inclui as colocações de desempregados e empregados

(1) Inclui a atividade realizada no âmbito das Iniciativas Locais de Emprego - Serviços de Apoio à Família

Metas e Execução Física Agregadas por:

Pessoas:	129.937	28.814
a) Informação e Orientação Profissional:		1.436
b) Estruturas:	168	
c) Feiras:		
d) Cooperativas (Investimento):	1	
f) Prémios de Igualdade de Oportunidades	5	
g) Programa de Apoio à Iniciativa Privada (PAIPS)		

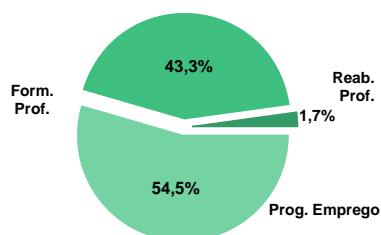
DELEGAÇÃO REGIONAL DO CENTRO
EXECUÇÃO FÍSICA E FINANCEIRA

Valores acumulados a 31 de janeiro de 2012

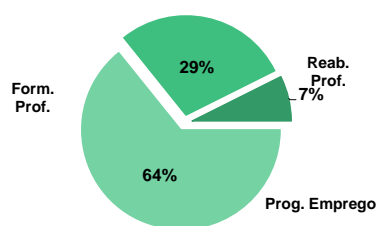
ÁREAS DE INTERVENÇÃO	Execução Física			Execução Financeira (Un.: Euros)			
	Meta	Abrangidos	Grau Exec.	Dotação	Cabimento	Pagamento	Grau Exec.
EMPREGO	47.565	9.554	20,1	30.254.233,00	10.939.630,43	68.213,26	0,2
Programas de Emprego	25.565	8.074	31,6	30.254.233,00	10.939.630,43	68.213,26	0,2
Colocações	22.000	1.480	6,7	0,00	0,00	0,00	
Colocações de Desempregados	-	1.402	-	-	-	-	-
Colocações de Desempregados	-	78	-	-	-	-	-
FORMAÇÃO PROFISSIONAL	29.633	6.422	21,7	29.426.500,00	8.810.729,53	30.211,26	0,1
REABILITAÇÃO PROFISSIONAL	1.026	322	31,4	2.128.674,00	244.298,54	7.826,65	3,2
TOTAL	78.224	16.298	20,8	61.809.407,00	19.994.658,50	106.251,17	0,2

Informação e Orientação Profissional		1.332		0,00	0,00	0,00	
--------------------------------------	--	-------	--	------	------	------	--

Abrangidos - Peso relativo



Pagamento - Peso relativo


MEDIDAS / PROGRAMAS COM MAIOR PESO RELATIVO

EXECUÇÃO FÍSICA	METAS	ABRANGIDOS	GRAU
Contrato Emprego Inserção	14.940	4.623	30,9
Formação Modular	12.938	1.920	14,8
Cursos Educação e Formação de Adultos	6.700	2.805	41,9
Estágios Prof. - Qualificação Emprego	6.574	1.955	29,7
Reconhec. e Validação de Competências	5.842	57	1,0
Contrato Emprego Inserção +	2.490	838	33,7
Sist. de Aprendizagem - Gestão Direta	1.826	778	42,6
Sist. Aprendizagem - Entidades Externas	901	595	66,0
Cursos Educação e Formação de Adultos	830	29	3,5
APE - PAECPE	460	31	6,7

EXECUÇÃO FINANCEIRA	DOTAÇÃO	CABIMENTO	PAGAMENTO	GRAU PAGAM
Estágios Prof. - Qualificação Emprego	15.091.553,00	5.903.609,17	8.139,77	0,1
Cursos Educação e Formação de Adultos	13.000.000,00	5.568.294,08	8.982,20	0,1
Contrato Emprego Inserção +	5.000.000,00	2.216.079,83	24.147,06	0,5
Sist. Aprendizagem - Entidades Externas	4.779.769,00	1.199.374,64	0,00	0,0
Sist. de Aprendizagem - Gestão Direta	3.320.231,00	993.019,45	4.305,13	0,1
Reconhec. e Validação de Competências	3.050.000,00	228.408,35	10.295,12	0,3
Formação Modular	2.700.000,00	434.450,78	6.411,70	0,2
APE - PAECPE	1.956.188,00	56.811,19	0,00	0,0
Estágios Profissionais	1.627.684,00	540.660,12	8.282,30	0,5
Emp. de Inserção - Profissionalização	1.481.924,00	529.626,15	0,00	0,0

DELEGAÇÃO REGIONAL DO CENTRO		EXECUÇÃO FÍSICA E FINANCEIRA DAS ÁREAS DE INTERVENÇÃO				Valores acumulados a 31 de janeiro de 2012		
PROGRAMAS DE EMPREGO		Execução Física			Execução Financeira (Un.: Euros)			
		Meta	Abrangidos	Grau Exec.	Dotação	Cabimento	Pagamento	Grau Exec.
PROGRAMAS DE FORMAÇÃO E EMPREGO		7.102	2.319	32,7	18.418.222,00	7.119.537,83	19.442,26	0,1
Bolsas de Formação da Iniciativa do Trabalhador		2	1	50,0	1.350,00	0,00	0,00	0,0
Estágios Profissionais na Administração Pública					0,00	0,00	0,00	
Estágios Profissionais - INOV-JOVEM					72.454,00	4.973,70	0,00	0,0
Estágios Profissionais - INOV-SOCIAL		46	45	97,8	371.089,00	189.326,48	3.020,19	0,8
Estágios Profissionais - INOV EXPORT					0,00	0,00	0,00	
Estágios Profissionais		250	136	54,4	1.627.684,00	540.660,12	8.282,30	0,5
Estágios Qualificação-Emprego		48	42	87,5	357.901,00	128.690,06	0,00	0,0
Estágios Profissionais de níveis III e IV		182	140	76,9	896.191,00	352.278,30	0,00	0,0
Estágios Profissionais - Port. 92/2011		6.574	1.955	29,7	15.091.553,00	5.903.609,17	8.139,77	0,1
CRIAÇÃO DE EMPREGO E EMPRESAS		504	31	6,2	2.244.398,00	108.654,46	22.990,01	1,0
(1) (*) Programa de Estímulo à Oferta de Emprego - Investimento		8		0,0	187.164,00	49.885,82	22.990,01	12,3
(1) ILE - Criação de Postos de Trabalho		7		0,0	67.914,00	0,00	0,00	0,0
(1) (*) ILE - Majorações		2		0,0	7.548,00	0,00	0,00	0,0
Apoios à Contratação					0,00	0,00	0,00	
(**) Prémio de Igualdade de Oportunidades - Majorações		1		0,0	10.609,00	0,00	0,00	0,0
APE - Apoios à criação do Próprio Emprego - PAECPE		460	31	6,7	1.956.188,00	56.811,19	0,00	0,0
Prémio de Colocação					0,00	0,00	0,00	
Linha de Apoio à Criação de Empresas e de Emprego					0,00	0,00	0,00	
Promoção do Artesanato - Artesãos		37		0,0	14.975,00	1.957,45	0,00	0,0
PRODESCOOP - Cooperativas - Criação de Postos de Trabalho					0,00	0,00	0,00	
MERCADO SOCIAL DE EMPREGO		17.786	5.724	32,2	7.845.152,00	3.269.451,07	24.147,06	
(*) Empresas de Inserção - Investimento		3		0,0	121.316,00	0,00	0,00	0,0
Empresas de Inserção - Profissionalização		349	263	75,4	1.481.924,00	529.626,15	0,00	0,0
(*) Empresas de Inserção - Formação		123		0,0	216.312,00	32.260,01	0,00	0,0
Empresas de Inserção - Prémio Integração		7		0,0	35.600,00	0,00	0,00	0,0
Contrato Emprego Inserção		14.940	4.623	30,9	990.000,00	491.485,08	0,00	0,0
Contrato Emprego Inserção +		2.490	838	33,7	5.000.000,00	2.216.079,83	24.147,06	0,5
OUTRAS MEDIDAS DE PROMOÇÃO DO EMPREGO		173		0,0	821.279,00	397.520,35	0,00	0,0
FUNDO DE AJUSTAMENTO À GLOBALIZAÇÃO - FEG		10		0,0	191.279,00	14.203,25	0,00	0,0
Apoios à Autocolocação					25.200,00	0,00	0,00	0,0
Apoios à Inserção					0,00	0,00	0,00	
Apoio ao Empreendedorismo					41.922,00	0,00	0,00	0,0
Planos de Integração		10		0,0	84.000,00	14.203,25	0,00	0,0
Prática em Contexto de Trabalho					0,00	0,00	0,00	
Apoios à Contratação					25.157,00	0,00	0,00	0,0
Bolsa de Formação					15.000,00	0,00	0,00	0,0
PROGRAMA VIDA - EMPREGO		163		0,0	630.000,00	383.317,10	0,00	0,0
Estágios de Integração Socioprofissional		79		0,0	295.071,00	93.581,40	0,00	0,0
Prémio de Integração Socioprofissional		4		0,0	15.093,00	0,00	0,00	0,0
Apoios ao Emprego		80		0,0	319.836,00	289.735,70	0,00	0,0
Apoios ao Autoemprego					0,00	0,00	0,00	
ESTRUTURAS E OUTROS APOIOS PARA PROMOÇÃO DO EMPREGO		-	-		925.182,00	44.466,72	1.633,93	0,2
(**) Promoção do Artesanato - Feiras					0,00	0,00	0,00	
Prog. para a Promoção dos Ofícios e das Micro Empresas Artesanais - PPART					179.220,00	21.164,75	1.633,93	0,9
(**) PRODESCOOP - Cooperativas - Investimento					0,00	0,00	0,00	
PROM. DE EST. E SERV. DE AP. À INSERÇÃO PROFISSIONAL		-	-	-	745.962,00	23.301,97	0,00	0,0
(**) GIP - Gabinetes de Inserção Profissional		50		0,0	745.962,00	23.301,97	0,00	0,0
TOTAL		25.565	8.074	31,6	30.254.233,00	10.939.630,43	68.213,26	0,2

(*) Número de pessoas envolvidas em componentes de medidas (ex.: majorações em ILE) cuja meta já está contemplada na medida principal.

(**) A execução física destas medidas não é contabilizada em número de abrangidos ou pessoas apoiadas, pelo que não pode ser adicionada à execução das restantes medidas.

(1) Inclui a atividade realizada no âmbito das Iniciativas Locais de Emprego - Serviços de Apoio à Família

FORMAÇÃO PROFISSIONAL	Execução Física			Execução Financeira (Un.: Euros)			
	Meta	Abrangidos	Grau Exec.	Dotação	Cabimento	Pagamento	Grau Exec.
Sistema de Aprendizagem - Gestão Direta	1.826	778	42,6	3.320.231,00	993.019,45	4.305,13	0,1
Sistema de Aprendizagem - Entidades Externas	901	595	66,0	4.779.769,00	1.199.374,64	0,00	0,0
Sistema de Aprendizagem - Saldos				763.000,00	0,00	0,00	0,0
Cursos de Educação e Formação de Jovens	341	183	53,7	850.000,00	288.811,15	217,11	0,0
Cursos de Especialização Tecnológica				0,00	0,00	0,00	
Reconhecimento e Validação de Competências	5.842	57	1,0	3.050.000,00	228.408,35	10.295,12	0,3
Portugal Acolhe	110	55	50,0	50.000,00	10.544,03	0,00	0,0
Formação Modular	12.938	1.920	14,8	2.700.000,00	434.450,78	6.411,70	0,2
Cursos de Educação e Formação de Adultos	6.700	2.805	41,9	13.000.000,00	5.568.294,08	8.982,20	0,1
Formação de Formadores	145		0,0	13.500,00	0,00	0,00	0,0
Formação para a Inclusão	830	29	3,5	900.000,00	87.827,05	0,00	0,0
IEFP, I.P. (Centros de Emprego + Centros de Form. Prof. de Gestão Direta)	29.633	6.422	21,7	29.426.500,00	8.810.729,53	30.211,26	0,1
Centros de Gestão Participada				0,00	0,00	0,00	
Ações em Cooperação com Outras Entidades				0,00	0,00	0,00	
TOTAL	29.633	6.422	21,7	29.426.500,00	8.810.729,53	30.211,26	0,1

REABILITAÇÃO PROFISSIONAL DE PESSOAS COM DEFICIÊNCIAS E INCAPACIDADES	Execução Física			Execução Financeira (Un.: Euros)			
	Meta	Abrangidos	Grau Exec.	Dotação	Cabimento	Pagamento	Grau Exec.
Aval. e Orientação Prof. de Pessoas com Deficiências e Incapacidades				0,00	0,00	0,00	
Form. para Pessoas com Deficiências e Incapacidades - Ações em Cooperação				100.000,00	0,00	0,00	0,0
Adaptação de Postos de Trabalho/Eliminação Barreiras Arquitectónicas	42		0,0	120.000,00	6.219,81	0,00	0,0
Centro de Emprego Protegido	132	118	89,4	594.541,00	0,00	0,00	0,0
Contrato de Emprego Apoiado em Entidades Empregadoras/Enclaves	49	50	102,0	186.415,00	0,00	0,00	0,0
Prémio de Mérito				0,00	0,00	0,00	
Apoio à Colocação e Acompanhamento Pós - Colocação	455		0,0	300.000,00	0,00	0,00	0,0
Sistema de Atribuição de Produtos de Apoio				0,00	0,00	0,00	
Estágio de Inserção para Pessoas c/ Deficiências e Incapacidades	163	50	30,7	398.744,00	74.323,62	0,00	0,0
Contrato Emprego-Inserção p/ Pessoas c/ Deficiências e Incapacidades	185	104	56,2	428.974,00	163.755,11	7.826,65	1,8
Avaliação da Incapacidade Decorrente de Acidente de Trabalho				0,00	0,00	0,00	
Apoios a Manutenção e Reintegração de Pessoas com Incapacidade Decorrente de Ac				0,00	0,00	0,00	
Centros e Unidades de Reabilitação Profissional				0,00	0,00	0,00	
Centros de Gestão Participada - Reabilitação				0,00	0,00	0,00	
TOTAL	1.026	322	31,4	2.128.674,00	244.298,54	7.826,65	0,4

DESIGNAÇÃO DA DESPESA	Execução Física			Execução Financeira (Un.: Euros)				
	Meta a)	Abrangidos b)	Grau Exec. b) / a)	Dotação a)	Cabimento b)	Pagamento c)	Grau Exec. b) / a)	Grau Exec. c) / a)
PROG. 1 - INTERV. ESTRUT. NOS DOMÍNIOS DO EMPREGO E DA FORM. PROF.	36.419	8.743	24,0	49.559.619,00	15.986.462,77	74.277,46	32,3	0,1
PROMOÇÃO DA EMPREGABILIDADE E DO EMPREGO	35.760	8.712	24,4	46.931.222,00	15.842.440,31	49.653,52	33,8	0,1
PROM. A FORM. QUALIFICANTE E A TRANSIÇÃO P/A VIDA ATIVA	3.068	1.556	50,7	9.713.000,00	2.481.205,24	4.522,24	25,5	0,0
Sistema de Aprendizagem - Gestão Direta	1.826	778	42,6	3.320.231,00	993.019,45	4.305,13	29,9	0,1
Sistema de Aprendizagem - Entidades Externas	901	595	66,0	4.779.769,00	1.199.374,64	0,00	25,1	0,0
Sistema de Aprendizagem - Saldos				763.000,00	0,00	0,00	0,0	0,0
Cursos de Educação e Formação de Jovens	341	183	53,7	850.000,00	288.811,15	217,11	34,0	0,0
Cursos de Especialização Tecnológica				0,00	0,00	0,00		
FORMAÇÃO AO LONGO DA VIDA E ADAPTABILIDADE	18.892	2.033	10,8	5.801.350,00	673.403,16	16.706,82	11,6	0,3
Bolsas de Formação da Iniciativa do Trabalhador	2	1	50,0	1.350,00	0,00	0,00	0,0	0,0
Reconhecimento e Validação de Competências	5.842	57	1,0	3.050.000,00	228.408,35	10.295,12	7,5	0,3
Portugal Acolhe	110	55	50,0	50.000,00	10.544,03	0,00	21,1	0,0
Formação Modular	12.938	1.920	14,8	2.700.000,00	434.450,78	6.411,70	16,1	0,2
QUALIFICAÇÃO E INSERÇÃO PROF. PARA DESEMPREGADOS	13.754	5.078	36,9	30.973.329,00	12.493.531,73	25.404,27	40,3	0,1
Cursos de Educação e Formação de Adultos	6.700	2.805	41,9	13.000.000,00	5.568.294,08	8.982,20	42,8	0,1
Estágios Profissionais na Administração Pública				0,00	0,00	0,00		
Estágios Profissionais	250	136	54,4	1.627.684,00	540.660,12	8.282,30	33,2	0,5
Estágios Profissionais - Qualificação Emprego	48	42	87,5	357.901,00	128.690,06	0,00	36,0	0,0
Estágios Profissionais de níveis III e IV	182	140	76,9	896.191,00	352.278,30	0,00	39,3	0,0
Estágios Profissionais - Port. 92/2011	6.574	1.955	29,7	15.091.553,00	5.903.609,17	8.139,77	39,1	0,1
PROGRAMA INOV	46	45	97,8	443.543,00	194.300,18	3.020,19	43,8	0,7
Estágios Profissionais - INOV-JOVEM				72.454,00	4.973,70	0,00	6,9	0,0
Estágios Profissionais - INOV-SOCIAL	46	45	97,8	371.089,00	189.326,48	3.020,19	51,0	0,8
Estágios Profissionais - INOV EXPORT				0,00	0,00	0,00		
APOIO À CRIAÇÃO DE EMP. NO ÂMBITO DO DESENV. LOCAL E DA ECON. SOCIAL	514	31	6,0	2.614.897,00	144.022,46	24.623,94	5,5	0,9
APOIO AO INVEST. EM INIC. LOCAIS CRIADORAS DE EMPREGO				187.164,00	49.885,82	22.990,01	26,7	12,3
(1) (*) Programa de Estímulo à Oferta de Emprego - Investimento	8		0,0	187.164,00	49.885,82	22.990,01	26,7	12,3
PROGRAMA DE ESTÍMULO À OFERTA DE EMPREGO	467	31	6,6	2.042.259,00	56.811,19	0,00	2,8	0,0
(1) ILE - Criação de Postos de Trabalho	7		0,0	67.914,00	0,00	0,00	0,0	0,0
(1) (*) ILE - Majorações	2		0,0	7.548,00	0,00	0,00	0,0	0,0
Apoios à Contratação				0,00	0,00	0,00		
f) (**) Prémio de Igualdade de Oportunidades - Majorações	1		0,0	10.609,00	0,00	0,00	0,0	0,0
Apoios à criação do Próprio Emprego - PAECPE	460	31	6,7	1.956.188,00	56.811,19	0,00	2,9	0,0
APOIO À INT. NO MERCADO DE TRABALHO				0,00	0,00	0,00		
Prémio de Colocação				0,00	0,00	0,00		
Linha de Apoio à Criação de Empresas e de Emprego				0,00	0,00	0,00		
APOIOS À PROMOÇÃO DO ARTESANATO	37		0,0	194.195,00	23.122,20	1.633,93	11,9	0,8
Promoção do Artesanato - Artesãos	37		0,0	14.975,00	1.957,45	0,00	13,1	0,0
c) (**) Promoção do Artesanato - Feiras				0,00	0,00	0,00		
Prog. para a Promoção dos Ofícios e das Micro Empresas Artesanais - PPART				179.220,00	21.164,75	1.633,93	11,8	0,9
APOIO AO DESENVOLVIMENTO COOPERATIVO				0,00	0,00	0,00		
d) (**) PRODESCOOP - Cooperativas - Investimento				0,00	0,00	0,00		
PRODESCOOP - Cooperativas - Criação de Postos de Trabalho				0,00	0,00	0,00		
FUNDO EUROPEU DE AJUSTAMENTO À GLOBALIZAÇÃO - FEG	10		0,0	191.279,00	14.203,25	0,00	7,4	0,0
Apoios à Autocolocação				25.200,00	0,00	0,00	0,0	0,0
Apoio à Inserção				0,00	0,00	0,00		
Apoio ao Empreendedorismo				41.922,00	0,00	0,00	0,0	0,0
Planos de Integração	10		0,0	84.000,00	14.203,25	0,00	16,9	0,0
Prática em Contexto de Trabalho				0,00	0,00	0,00		
Apoios à Contratação				25.157,00	0,00	0,00	0,0	0,0
Bolsa de Formação - FEG				15.000,00	0,00	0,00	0,0	0,0
FORMAÇÃO DE AGENTES DA POLÍTICA DE EMPREGO	145		0,0	13.500,00	0,00	0,00	0,0	0,0
FORMAÇÃO DE AGENTES DA POLÍTICA DE EMPREGO	145		0,0	13.500,00	0,00	0,00	0,0	0,0
Formação de Formadores	145		0,0	13.500,00	0,00	0,00	0,0	0,0
AÇÕES EM COOPERAÇÃO				0,00	0,00	0,00		
Centros de Gestão Participada				0,00	0,00	0,00		
Ações em Cooperação com Outras Entidades				0,00	0,00	0,00		

DESIGNAÇÃO DA DESPESA	Execução Física			Execução Financeira (Un.: Euros)				
	Meta a)	Abrangidos b)	Grau Exec. b) / a)	Dotação a)	Cabimento b)	Pagamento c)	Grau Exec. b) / a)	Grau Exec. c) / a)
PROG. 2 - INTEGRAÇÃO ECON. E SOCIAL DOS GRUPOS SOCIAIS DESFAV.	19.805	6.075	30,7	11.503.826,00	3.984.893,76	31.973,71	34,6	0,3
PROMOVER O EMP. E A EMPREGABILIDADE DOS GRUPOS PART. DESFAVORECIDOS	19.805	6.075	30,7	11.503.826,00	3.984.893,76	31.973,71	34,6	0,3
AÇÕES DE DESENV.PESSOAL E PROF. PESSOAS C/DEFICIÊNCIAS E INCAPACIDADES				100.000,00	0,00	0,00	0,0	0,0
Aval. e Orientação Prof. de Pessoas com Deficiências e Incapacidades				0,00	0,00	0,00		
Form. para Pessoas com Deficiências e Incapacidades - Ações em Cooperação				100.000,00	0,00	0,00	0,0	0,0
APOIOS AO EMPREGO E CONTRATAÇÃO PESSOAS C/DEFICIÊNCIAS E INCAPACIDADES	1.026	322	31,4	2.028.674,00	244.298,54	7.826,65	12,0	0,4
Adaptação de Postos de Trabalho/Eliminação Barreiras Arquitectónicas	42		0,0	120.000,00	6.219,81	0,00	5,2	0,0
Centro de Emprego Protegido	132	118	89,4	594.541,00	0,00	0,00	0,0	0,0
Contrato de Emprego Apoiado em Entidades Empregadoras/Enclaves	49	50	102,0	186.415,00	0,00	0,00	0,0	0,0
Prémio de Mérito				0,00	0,00	0,00		
Apoio à Colocação e Acompanhamento Pós - Colocação	455		0,0	300.000,00	0,00	0,00	0,0	0,0
Sistema de Atribuição de Produtos de Apoio				0,00	0,00	0,00		
Estágio de Inserção para Pessoas c/ Deficiências e Incapacidades	163	50	30,7	398.744,00	74.323,62	0,00	18,6	0,0
Contrato Emprego-Inserção p/ Pessoas c/ Deficiências e Incapacidades	185	104	56,2	428.974,00	163.755,11	7.826,65	38,2	1,8
Avaliação da Incapacidade Decorrente de Acidente de Trabalho				0,00	0,00	0,00		
Apoios a Manutenção e Reintegração de Pessoas com Incapacidade Decorrente de Aciden				0,00	0,00	0,00		
ACÇÕES DE FORM. PROF. DE GRUPOS DESFAVORECIDOS	830	29	3,5	900.000,00	87.827,05	0,00	9,8	0,0
Formação para a Inclusão	830	29	3,5	900.000,00	87.827,05	0,00	9,8	0,0
PROGRAMA VIDA - EMPREGO	163		0,0	630.000,00	383.317,10	0,00	60,8	0,0
Estágios de Integração Socioprofissional	79		0,0	295.071,00	93.581,40	0,00	31,7	0,0
Prémio de Integração Socioprofissional	4		0,0	15.093,00	0,00	0,00	0,0	0,0
Apoios ao Emprego	80		0,0	319.836,00	289.735,70	0,00	90,6	0,0
Apoios ao Autoemprego				0,00	0,00	0,00		
DESENV. A REDE DE EQUIP. E SERV. DE PROMOÇÃO E DESENV.SOCIAL				0,00	0,00	0,00		
Centros e Unidades de Reabilitação Profissional				0,00	0,00	0,00		
DINAMIZAÇÃO E PROMOÇÃO DO MERCADO SOCIAL DE EMPREGO	17.786	5.724	32,2	7.845.152,00	3.269.451,07	24.147,06	41,7	0,3
(*) Empresas de Inserção - Investimento	3		0,0	121.316,00	0,00	0,00	0,0	0,0
Empresas de Inserção - Profissionalização	349	263	75,4	1.481.924,00	529.626,15	0,00	35,7	0,0
(*) Empresas de Inserção - Formação	123		0,0	216.312,00	32.260,01	0,00	14,9	0,0
Empresas de Inserção - Prémio Integração	7		0,0	35.600,00	0,00	0,00	0,0	0,0
Contrato Emprego Inserção	14.940	4.623	30,9	990.000,00	491.485,08	0,00	49,6	0,0
Contrato Emprego Inserção +	2.490	838	33,7	5.000.000,00	2.216.079,83	24.147,06	44,3	0,5
Centros de Gestão Participada - Reabilitação				0,00	0,00	0,00		
PROG. 3 - INTERV. PARA A ORG.E GESTÃO DO MERC EMP.E DA FORM. PROF.	22.000	1.480	6,7	1.556.222,00	251.168,68	4.401,15	16,1	0,3
DESENV. E MODERNIZAÇÃO DAS ESTRUTURAS E SERV. DE APOIO AO EMP. E FORM.				1.546.872,00	250.280,45	4.401,15	16,2	0,3
PROM. DE EST. E SERV. DE AP. À INSERÇÃO PROFISSIONAL				745.962,00	23.301,97	0,00	3,1	0,0
b) (**) GIP - Gabinetes de Inserção Profissional	50		0,0	745.962,00	23.301,97	0,00	3,1	0,0
a) (**) Informação e Orientação Profissional		1.332		0,00	0,00	0,00		
Certificação Profissional				46.000,00	0,00	0,00	0,0	0,0
Estudos e Investigação				0,00	0,00	0,00		
Processos e Métodos Didáticos				0,00	0,00	0,00		
Regime Prest. Desemp. - DL nº220 de 03/11/2006				754.910,00	226.978,48	4.401,15	30,1	0,6
COLOCAÇÃO	22.000	1.480	6,7	2.850,00	0,00	0,00	0,0	0,0
(***) Prod. de Instrumentos Téc. de Sup. à Atividade de Colocação	22.000	1.480	6,7	0,00	0,00	0,00		
COLOCAÇÃO EXTERNA				2.850,00	0,00	0,00	0,0	0,0
Rede Eures				2.850,00	0,00	0,00	0,0	0,0
PRESTAÇÕES TÉCNICAS - METODOLOGIA PNE				6.500,00	888,23	0,00	13,7	0,0
INSERJOVEM				2.475,00	372,19	0,00	15,0	0,0
REAGE				4.025,00	516,04	0,00	12,8	0,0
MODERNIZAÇÃO DO SERVIÇO PÚBLICO DE EMPREGO				0,00	0,00	0,00		
Modern. do SPE: Proj. LSE (Livre Serv. P/ Emprego)				0,00	0,00	0,00		
PROG. 4 - RELAÇÕES C/EXTERIOR E ARTICULAÇÃO COM OUTRAS ENTIDADES				262.113,00	1.080,43	0,00	0,4	0,0
AÇÕES CONJUNTAS COM OUTRAS ENTIDADES				186.613,00	1.080,43	0,00	0,6	0,0
Diálogo Social				0,00	0,00	0,00		
Participação em Programas Comunitários				41.575,00	1.080,43	0,00	2,6	0,0
OUTRAS AÇÕES CONJUNTAS COM OUTRAS ENTIDADES				145.038,00	0,00	0,00	0,0	0,0
Concursos Diversos				119.038,00	0,00	0,00	0,0	0,0
Outras Ações				26.000,00	0,00	0,00	0,0	0,0
Cooperação IEFP / Cooperativa António Sérgio				0,00	0,00	0,00		

DESIGNAÇÃO DA DESPESA	Execução Física			Execução Financeira (Un.: Euros)				
	Meta a)	Abrangidos b)	Grau Exec. b) / a)	Dotação a)	Cabimento b)	Pagamento c)	Grau Exec. b) / a)	Grau Exec. c) / a)
COOPERAÇÃO INSTITUCIONAL				0,00	0,00	0,00		
Comissão para a Igualdade no Trabalho e no Emprego (CITE)				0,00	0,00	0,00		
Serviços Sociais do MSST				0,00	0,00	0,00		
Outros Serviços				0,00	0,00	0,00		
Alto Comissariado p/Imigração e Minorias Étnicas				0,00	0,00	0,00		
RELAÇÕES PÚBLICAS				75.500,00	0,00	0,00	0,0	0,0
Informação para o Exterior				44.000,00	0,00	0,00	0,0	0,0
Relação Direta com os Utentes				31.500,00	0,00	0,00	0,0	0,0
RELAÇÕES INTERNACIONAIS				0,00	0,00	0,00		
Organizações Internacionais				0,00	0,00	0,00		
COOPERAÇÃO BILATERAL C/ PALOPS				0,00	0,00	0,00		
Cooperação Bilateral com Outros Países e Outras Atividades				0,00	0,00	0,00		
PROG. 5 - GESTÃO E ORGANIZAÇÃO INTERNA				10.313.321,00	4.655.591,36	104.421,43	45,1	1,0
INFRAESTRUTURAS FÍSICAS				1.747.426,00	43.203,75	0,00	2,5	0,0
Centros de Emprego				89.550,00	0,00	0,00	0,0	0,0
Centros de Formação Profissional de Gestão Direta				1.597.996,00	43.203,75	0,00	2,7	0,0
Centros de Formação Profissional de Gestão Participada				0,00	0,00	0,00		
Centro de Reabilitação Profissional de Gestão Direta				0,00	0,00	0,00		
Centro de Reabilitação Profissional de Gestão Participada				0,00	0,00	0,00		
Serviços de Coordenação Central e Regional				59.880,00	0,00	0,00	0,0	0,0
Outras Infraestruturas Físicas				0,00	0,00	0,00		
Funcionamento, Organização e Gestão Internas				1.172.650,00	366.020,14	17.791,72	31,2	1,5
Funcionamento, Organização e Gestão Internas				1.172.650,00	366.020,14	17.791,72	31,2	1,5
FUNCIONAMENTO - POEFDS E POR				0,00	0,00	0,00		
Funcionamento - POPH				0,00	0,00	0,00		
RECURSOS HUMANOS				92.862,00	7.560,00	0,00	8,1	0,0
GESTÃO DE RECURSOS HUMANOS				18.190,00	0,00	0,00	0,0	0,0
Centros de Emprego				6.650,00	0,00	0,00	0,0	0,0
Centros de Formação Profissional				4.940,00	0,00	0,00	0,0	0,0
Centros de Reabilitação Profissional				0,00	0,00	0,00		
Serviços de Coordenação Central e Regional				6.600,00	0,00	0,00	0,0	0,0
Pessoal Deslocado em Diversos Serviços				0,00	0,00	0,00		
DESENVOLVIMENTO DOS RECURSOS HUMANOS				0,00	0,00	0,00		
Formação Interna - Ações				0,00	0,00	0,00		
Ação Social				74.672,00	7.560,00	0,00	10,1	0,0
INFORMATIZAÇÃO				7.500,00	877,73	0,00	11,7	0,0
Hardware				5.000,00	0,00	0,00	0,0	0,0
Software				0,00	0,00	0,00		
Comunicação				0,00	0,00	0,00		
Outros				2.500,00	877,73	0,00	35,1	0,0
INFORMAÇÃO CIENTÍFICA E DOCUMENTAÇÃO				5.300,00	271,00	0,00	5,1	0,0
INFORMAÇÃO CIENTÍFICA E DOCUMENTAÇÃO				5.300,00	271,00	0,00	5,1	0,0
Informação Científica e Técnica				5.300,00	271,00	0,00	5,1	0,0
Atividade Editorial				0,00	0,00	0,00		
GESTÃO DE CENTROS				7.287.583,00	4.237.658,74	86.629,71	58,1	1,2
Centros de Emprego				1.545.871,00	900.159,13	34.592,43	58,2	2,2
Centros de Formação Profissional				5.741.712,00	3.337.499,61	52.037,28	58,1	0,9
Centros de Reabilitação Profissional				0,00	0,00	0,00		
PROG 6 - OUTROS				0,00	0,00	0,00		
Restituições de Apoios Comunitários				0,00	0,00	0,00		
Constituição de Reserva				0,00	0,00	0,00		
TOTAL				73.195.101,00	24.879.197,00	215.073,75	34,0	0,3

(*) Número de pessoas envolvidas em componentes de medidas (ex.: majorações em ILE) cuja meta já está contemplada na medida principal.

(**) A execução física destas medidas não é contabilizada em número de abrangidos ou pessoas apoiadas, pelo que não pode ser adicionada à execução das restantes medidas.

(***) Este número inclui as colocações de desempregados e empregados

(1) Inclui a atividade realizada no âmbito das Iniciativas Locais de Emprego - Serviços de Apoio à Família

Metas e Execução Física Agregadas por:

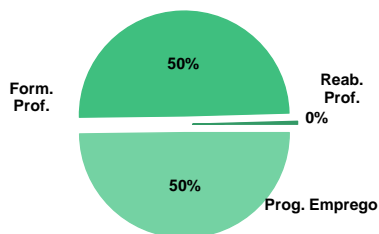
Pessoas:	78.224	16.298
a) Informação e Orientação Profissional:		1.332
b) Estruturas:	50	
c) Feiras:		
d) Cooperativas (Investimento):		
f) Prémios de Igualdade de Oportunidades	1	
g) Programa de Apoio à Iniciativa Privada (PAIPS)		

DELEGAÇÃO REGIONAL DE LISBOA E VALE DO TEJO
EXECUÇÃO FÍSICA E FINANCEIRA

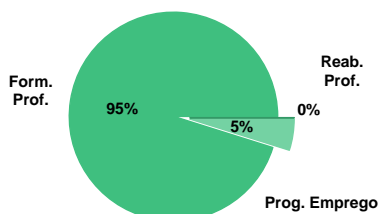
Valores acumulados a 31 de janeiro de 2012

ÁREAS DE INTERVENÇÃO	Execução Física			Execução Financeira (Un.: Euros)			
	Meta	Abrangidos	Grau Exec.	Dotação	Cabimento	Pagamento	Grau Exec.
EMPREGO	54.780	11.751	21,5	48.396.435,00	28.413.470,48	108.151,89	0,2
Programas de Emprego	29.780	11.037	37,1	48.396.435,00	28.413.470,48	108.151,89	0,2
Colocações	25.000	714	2,9	0,00	0,00	0,00	
Colocações de Desempregados	-	652	-	-	-	-	-
Colocações de Desempregados	-	62	-	-	-	-	-
FORMAÇÃO PROFISSIONAL	58.795	17.133	29,1	61.030.524,00	19.035.294,48	592.550,11	1,0
REABILITAÇÃO PROFISSIONAL	2.931	1.746	59,6	13.030.094,00	657.924,22	3.425,68	0,5
TOTAL	116.506	30.630	26,3	122.457.053,00	48.106.689,18	704.127,68	0,6
Informação e Orientação Profissional		4.751		0,00	0,00	0,00	

Abrangidos - Peso relativo



Pagamento - Peso relativo


MEDIDAS / PROGRAMAS COM MAIOR PESO RELATIVO

EXECUÇÃO FÍSICA	METAS	ABRANGIDOS	GRAU
Formação Modular	21.038	4.791	22,8
Cursos Educação e Formação de Adultos	13.900	5.977	43,0
Contrato Emprego Inserção	13.203	5.040	38,2
Reconhec. e Validação de Competências	10.531	211	2,0
Estágios Prof. - Qualificação Emprego	10.332	2.753	26,6
Sist. de Aprendizagem - Gestão Direta	6.166	2.246	36,4
Contrato Emprego Inserção +	3.346	997	29,8
Sist. Aprendizagem - Entidades Externas	2.383	1.661	69,7
Cursos Educação e Form. de Jovens	2.357	1.696	72,0
Cursos Educação e Formação de Adultos	1.565	312	19,9

EXECUÇÃO FINANCEIRA	DOTAÇÃO	CABIMENTO	PAGAMENTO	GRAU PAGAM
Cursos Educação e Formação de Adultos	25.000.000,00	12.493.261,06	280.192,32	1,1
Estágios Prof. - Qualificação Emprego	22.295.080,00	13.467.642,41	49.886,33	0,2
Form.p/ Pessoas c/ Def. - Ações Coop.	10.660.000,00	480.949,07	0,00	0,0
Sist. Aprendizagem - Entidades Externas	10.265.100,00	529.529,79	93.446,44	0,9
Sist. de Aprendizagem - Gestão Direta	9.534.901,00	2.384.250,14	32.780,64	0,3
Reconhec. e Validação de Competências	6.020.000,00	713.779,54	9.162,64	0,2
Contrato Emprego Inserção +	5.835.000,00	3.704.323,45	5.005,49	0,1
Cursos Educação e Form. de Jovens	5.100.000,00	2.156.475,98	92.797,72	1,8
Estágios Profissionais	4.716.939,00	4.234.741,49	33.387,35	0,7
Emp. de Inserção - Profissionalização	4.380.613,00	1.182.249,21	0,00	0,0

PROGRAMAS DE EMPREGO	Execução Física			Execução Financeira (Un.: Euros)			
	Meta	Abrangidos	Grau Exec.	Dotação	Cabimento	Pagamento	Grau Exec.
PROGRAMAS DE FORMAÇÃO E EMPREGO	11.871	3.722	31,4	32.959.410,00	20.808.071,52	95.705,72	0,3
Bolsas de Formação da Iniciativa do Trabalhador	71	107	150,7	73.600,00	28.338,66	281,82	0,4
Estágios Profissionais na Administração Pública				0,00	0,00	0,00	
Estágios Profissionais - INOV-JOVEM		10		30.000,00	9.098,95	5.453,34	18,2
Estágios Profissionais - INOV-SOCIAL	75	110	146,7	1.216.943,00	560.896,51	0,00	0,0
Estágios Profissionais - INOV EXPORT				0,00	0,00	0,00	
Estágios Profissionais	901	402	44,6	4.716.939,00	4.234.741,49	33.387,35	0,7
Estágios Qualificação-Emprego	91	44	48,4	623.197,00	355.403,54	0,00	0,0
Estágios Profissionais de níveis III e IV	401	296	73,8	4.003.651,00	2.151.949,96	6.696,88	0,2
Estágios Profissionais - Port. 92/2011	10.332	2.753	26,6	22.295.080,00	13.467.642,41	49.886,33	0,2
criação de emprego e empresas	78	61	78,2	1.024.407,00	82.451,66	0,00	0,0
(1) (*) Programa de Estímulo à Oferta de Emprego - Investimento	45	4	8,9	485.598,00	43.932,38	0,00	0,0
(1) ILE - Criação de Postos de Trabalho	49	4	8,2	394.199,00	37.130,04	0,00	0,0
(1) (*) ILE - Majorações	19		0,0	28.679,00	1.389,24	0,00	0,0
Apoios à Contratação				0,00	0,00	0,00	
(**) Prémio de Igualdade de Oportunidades - Majorações				0,00	0,00	0,00	
APE - Apoios à criação do Próprio Emprego - PAECPE	15	57	380,0	75.942,00	0,00	0,00	0,0
Prémio de Colocação				0,00	0,00	0,00	
Linha de Apoio à Criação de Empresas e de Emprego				0,00	0,00	0,00	
Promoção do Artesanato - Artesãos	9		0,0	750,00	0,00	0,00	0,0
PRODESCOOP - Cooperativas - Criação de Postos de Trabalho	5		0,0	39.239,00	0,00	0,00	0,0
MERCADO SOCIAL DE EMPREGO	17.609	7.080	40,2	11.890.148,00	5.577.209,57	5.005,49	
(*) Empresas de Inserção - Investimento	10		0,0	50.000,00	0,00	0,00	0,0
Empresas de Inserção - Profissionalização	1.042	1.042	100,0	4.380.613,00	1.182.249,21	0,00	0,0
(*) Empresas de Inserção - Formação	296	13	4,4	493.855,00	99.396,18	0,00	0,0
Empresas de Inserção - Prémio Integração	18	1	5,6	90.680,00	10.061,28	0,00	0,0
Contrato Emprego Inserção	13.203	5.040	38,2	1.040.000,00	581.179,45	0,00	0,0
Contrato Emprego Inserção +	3.346	997	29,8	5.835.000,00	3.704.323,45	5.005,49	0,1
OUTRAS MEDIDAS DE PROMOÇÃO DO EMPREGO	222	174	78,4	900.000,00	458.944,92	0,00	0,0
FUNDO DE AJUSTAMENTO À GLOBALIZAÇÃO - FEG				0,00	0,00	0,00	
Apoios à Autocolocação				0,00	0,00	0,00	
Apoios à Inserção				0,00	0,00	0,00	
Apoio ao Empreendedorismo				0,00	0,00	0,00	
Planos de Integração				0,00	0,00	0,00	
Prática em Contexto de Trabalho				0,00	0,00	0,00	
Apoios à Contratação				0,00	0,00	0,00	
Bolsa de Formação				0,00	0,00	0,00	
PROGRAMA VIDA - EMPREGO	222	174	78,4	900.000,00	458.944,92	0,00	0,0
Estágios de Integração Socioprofissional	127	85	66,9	400.000,00	231.491,65	0,00	0,0
Prémio de Integração Socioprofissional	8		0,0	40.224,00	0,00	0,00	0,0
Apoios ao Emprego	85	89	104,7	452.176,00	227.453,27	0,00	0,0
Apoios ao Autoemprego	2		0,0	7.600,00	0,00	0,00	0,0
ESTRUTURAS E OUTROS APOIOS PARA PROMOÇÃO DO EMPREGO	-	-		1.622.470,00	1.486.792,81	7.440,68	0,5
(**) Promoção do Artesanato - Feiras				0,00	0,00	0,00	
Prog. para a Promoção dos Ofícios e das Micro Empresas Artesanais - PPART				0,00	0,00	0,00	
(**) PRODESCOOP - Cooperativas - Investimento	1		0,0	45.072,00	0,00	0,00	0,0
PROM. DE EST. E SERV. DE AP. À INSERÇÃO PROFISSIONAL	-	-	-	1.577.398,00	1.486.792,81	7.440,68	0,5
(**) GIP - Gabinetes de Inserção Profissional	266		0,0	1.577.398,00	1.486.792,81	7.440,68	0,5
TOTAL	29.780	11.037	37,1	48.396.435,00	28.413.470,48	108.151,89	0,2

(*) Número de pessoas envolvidas em componentes de medidas (ex.: majorações em ILE) cuja meta já está contemplada na medida principal.

(**) A execução física destas medidas não é contabilizada em número de abrangidos ou pessoas apoiadas, pelo que não pode ser adicionada à execução das restantes medidas.

(1) Inclui a atividade realizada no âmbito das Iniciativas Locais de Emprego - Serviços de Apoio à Família

FORMAÇÃO PROFISSIONAL	Execução Física			Execução Financeira (Un.: Euros)			
	Meta	Abrangidos	Grau Exec.	Dotação	Cabimento	Pagamento	Grau Exec.
Sistema de Aprendizagem - Gestão Direta	6.166	2.246	36,4	9.534.901,00	2.384.250,14	32.780,64	0,3
Sistema de Aprendizagem - Entidades Externas	2.383	1.661	69,7	10.265.100,00	529.529,79	93.446,44	0,9
Sistema de Aprendizagem - Saldos				951.023,00	48.563,06	48.563,06	5,1
Cursos de Educação e Formação de Jovens	2.357	1.696	72,0	5.100.000,00	2.156.475,98	92.797,72	1,8
Cursos de Especialização Tecnológica		4		0,00	0,00	0,00	
Reconhecimento e Validação de Competências	10.531	211	2,0	6.020.000,00	713.779,54	9.162,64	0,2
Portugal Acolhe	585	199	34,0	250.000,00	34.554,14	848,35	0,3
Formação Modular	21.038	4.791	22,8	2.300.000,00	528.263,31	27.423,60	1,2
Cursos de Educação e Formação de Adultos	13.900	5.977	43,0	25.000.000,00	12.493.261,06	280.192,32	1,1
Formação de Formadores	270	36	13,3	19.500,00	2.125,44	0,00	0,0
Formação para a Inclusão	1.565	312	19,9	1.590.000,00	144.492,02	7.335,34	0,5
IEFP, I.P. (Centros de Emprego + Centros de Form. Prof. de Gestão Direta)	58.795	17.133	29,1	61.030.524,00	19.035.294,48	592.550,11	1,0
Centros de Gestão Participada				0,00	0,00	0,00	
Ações em Cooperação com Outras Entidades				0,00	0,00	0,00	
TOTAL	58.795	17.133	29,1	61.030.524,00	19.035.294,48	592.550,11	1,0

REABILITAÇÃO PROFISSIONAL DE PESSOAS COM DEFICIÊNCIAS E INCAPACIDADES	Execução Física			Execução Financeira (Un.: Euros)			
	Meta	Abrangidos	Grau Exec.	Dotação	Cabimento	Pagamento	Grau Exec.
Aval. e Orientação Prof. de Pessoas com Deficiências e Incapacidades	239	56	23,4	226.000,00	7.615,71	488,97	0,2
Form. para Pessoas com Deficiências e Incapacidades - Ações em Cooperação	1.540	1.032	67,0	10.660.000,00	480.949,07	0,00	0,0
Adaptação de Postos de Trabalho/Eliminação Barreiras Arquitectónicas	62		0,0	349.388,00	0,00	0,00	0,0
Centro de Emprego Protegido	68	35	51,5	313.852,00	18.787,20	0,00	0,0
Contrato de Emprego Apoiado em Entidades Empregadoras/Enclaves	76	60	78,9	114.366,00	56.355,14	0,00	0,0
Prémio de Mérito				0,00	0,00	0,00	
Apoio à Colocação e Acompanhamento Pós - Colocação	749	497	66,4	750.000,00	39.506,19	0,00	0,0
Sistema de Atribuição de Produtos de Apoio				0,00	0,00	0,00	
Estágio de Inserção para Pessoas c/ Deficiências e Incapacidades	88	36	40,9	380.400,00	37.573,52	2.936,71	0,8
Contrato Emprego-Inserção p/ Pessoas c/ Deficiências e Incapacidades	109	30	27,5	236.088,00	17.137,39	0,00	0,0
Avaliação da Incapacidade Decorrente de Acidente de Trabalho				0,00	0,00	0,00	
Apoios a Manutenção e Reintegração de Pessoas com Incapacidade Decorrente de Ac				0,00	0,00	0,00	
Centros e Unidades de Reabilitação Profissional				0,00	0,00	0,00	
Centros de Gestão Participada - Reabilitação				0,00	0,00	0,00	
TOTAL	2.931	1.746	59,6	13.030.094,00	657.924,22	3.425,68	0,0

DESIGNAÇÃO DA DESPESA	Execução Física			Execução Financeira (Un.: Euros)				
	Meta a)	Abrangidos b)	Grau Exec. b) / a)	Dotação a)	Cabimento b)	Pagamento c)	Grau Exec. b) / a)	Grau Exec. c) / a)
PROG. 1 - INTERV. ESTRUT. NOS DOMÍNIOS DO EMPREGO E DA FORM. PROF.	69.179	20.604	29,8	93.469.413,00	39.781.325,64	680.920,49	42,6	0,7
PROMOÇÃO DA EMPREGABILIDADE E DO EMPREGO	68.831	20.507	29,8	92.380.434,00	39.696.748,54	680.920,49	43,0	0,7
PROM. A FORM. QUALIFICANTE E A TRANSIÇÃO P/A VIDA ATIVA	10.906	5.607	51,4	25.851.024,00	5.118.818,97	267.587,86	19,8	1,0
Sistema de Aprendizagem - Gestão Direta	6.166	2.246	36,4	9.534.901,00	2.384.250,14	32.780,64	25,0	0,3
Sistema de Aprendizagem - Entidades Externas	2.383	1.661	69,7	10.265.100,00	529.529,79	93.446,44	5,2	0,9
Sistema de Aprendizagem - Saldos				951.023,00	48.563,06	48.563,06	5,1	5,1
Cursos de Educação e Formação de Jovens	2.357	1.696	72,0	5.100.000,00	2.156.475,98	92.797,72	42,3	1,8
Cursos de Especialização Tecnológica		4		0,00	0,00	0,00		
FORMAÇÃO AO LONGO DA VIDA E ADAPTABILIDADE	32.225	5.308	16,5	8.643.600,00	1.304.935,65	37.716,41	15,1	0,4
Bolsas de Formação da Iniciativa do Trabalhador	71	107	150,7	73.600,00	28.338,66	281,82	38,5	0,4
Reconhecimento e Validação de Competências	10.531	211	2,0	6.020.000,00	713.779,54	9.162,64	11,9	0,2
Portugal Acolhe	585	199	34,0	250.000,00	34.554,14	848,35	13,8	0,3
Formação Modular	21.038	4.791	22,8	2.300.000,00	528.263,31	27.423,60	23,0	1,2
QUALIFICAÇÃO E INSERÇÃO PROF. PARA DESEMPREGADOS	25.625	9.472	37,0	56.638.867,00	32.702.998,46	370.162,88	57,7	0,7
Cursos de Educação e Formação de Adultos	13.900	5.977	43,0	25.000.000,00	12.493.261,06	280.192,32	50,0	1,1
Estágios Profissionais na Administração Pública				0,00	0,00	0,00		
Estágios Profissionais	901	402	44,6	4.716.939,00	4.234.741,49	33.387,35	89,8	0,7
Estágios Profissionais - Qualificação Emprego	91	44	48,4	623.197,00	355.403,54	0,00	57,0	0,0
Estágios Profissionais de níveis III e IV	401	296	73,8	4.003.651,00	2.151.949,96	6.696,88	53,7	0,2
Estágios Profissionais - Port. 92/2011	10.332	2.753	26,6	22.295.080,00	13.467.642,41	49.886,33	60,4	0,2
PROGRAMA INOV	75	120	160,0	1.246.943,00	569.995,46	5.453,34	45,7	0,4
Estágios Profissionais - INOV-JOVEM		10		30.000,00	9.098,95	5.453,34	30,3	18,2
Estágios Profissionais - INOV-SOCIAL	75	110	146,7	1.216.943,00	560.896,51	0,00	46,1	0,0
Estágios Profissionais - INOV EXPORT				0,00	0,00	0,00		
APOIO À CRIAÇÃO DE EMP. NO ÂMBITO DO DESENV. LOCAL E DA ECON. SOCIAL	78	61	78,2	1.069.479,00	82.451,66	0,00	7,7	0,0
APOIO AO INVEST. EM INIC. LOCAIS CRIADORAS DE EMPREGO				485.598,00	43.932,38	0,00	9,0	0,0
(1) (*) Programa de Estímulo à Oferta de Emprego - Investimento	45	4	8,9	485.598,00	43.932,38	0,00	9,0	0,0
PROGRAMA DE ESTÍMULO À OFERTA DE EMPREGO	64	61	95,3	498.820,00	38.519,28	0,00	7,7	0,0
(1) ILE - Criação de Postos de Trabalho	49	4	8,2	394.199,00	37.130,04	0,00	9,4	0,0
(1) (*) ILE - Majorações	19		0,0	28.679,00	1.389,24	0,00	4,8	0,0
Apoios à Contratação				0,00	0,00	0,00		
f) (**) Prémio de Igualdade de Oportunidades - Majorações				0,00	0,00	0,00		
Apoios à criação do Próprio Emprego - PAECPE	15	57	380,0	75.942,00	0,00	0,00	0,0	0,0
APOIO À INT. NO MERCADO DE TRABALHO				0,00	0,00	0,00		
Prémio de Colocação				0,00	0,00	0,00		
Linha de Apoio à Criação de Empresas e de Emprego				0,00	0,00	0,00		
APOIOS À PROMOÇÃO DO ARTESANATO	9		0,0	750,00	0,00	0,00	0,0	0,0
Promoção do Artesanato - Artesãos	9		0,0	750,00	0,00	0,00	0,0	0,0
c) (**) Promoção do Artesanato - Feiras				0,00	0,00	0,00		
Prog. para a Promoção dos Ofícios e das Micro Empresas Artesanais - PPART				0,00	0,00	0,00		
APOIO AO DESENVOLVIMENTO COOPERATIVO	5		0,0	84.311,00	0,00	0,00	0,0	0,0
d) (**) PRODESCOOP - Cooperativas - Investimento	1		0,0	45.072,00	0,00	0,00	0,0	0,0
PRODESCOOP - Cooperativas - Criação de Postos de Trabalho	5		0,0	39.239,00	0,00	0,00	0,0	0,0
FUNDO EUROPEU DE AJUSTAMENTO À GLOBALIZAÇÃO - FEG				0,00	0,00	0,00		
Apoios à Autocolocação				0,00	0,00	0,00		
Apoio à Inserção				0,00	0,00	0,00		
Apoio ao Empreendedorismo				0,00	0,00	0,00		
Planos de Integração				0,00	0,00	0,00		
Prática em Contexto de Trabalho				0,00	0,00	0,00		
Apoios à Contratação				0,00	0,00	0,00		
Bolsa de Formação - FEG				0,00	0,00	0,00		
FORMAÇÃO DE AGENTES DA POLÍTICA DE EMPREGO	270	36	13,3	19.500,00	2.125,44	0,00	10,9	0,0
FORMAÇÃO DE AGENTES DA POLÍTICA DE EMPREGO	270	36	13,3	19.500,00	2.125,44	0,00	10,9	0,0
Formação de Formadores	270	36	13,3	19.500,00	2.125,44	0,00	10,9	0,0
AÇÕES EM COOPERAÇÃO				0,00	0,00	0,00		
Centros de Gestão Participada				0,00	0,00	0,00		
Ações em Cooperação com Outras Entidades				0,00	0,00	0,00		

DESIGNAÇÃO DA DESPESA	Execução Física			Execução Financeira (Un.: Euros)				
	Meta a)	Abrangidos b)	Grau Exec. b) / a)	Dotação a)	Cabimento b)	Pagamento c)	Grau Exec. b) / a)	Grau Exec. c) / a)
PROG. 2 - INTEGRAÇÃO ECON. E SOCIAL DOS GRUPOS SOCIAIS DESFAV.	22.327	9.312	41,7	27.410.242,00	6.838.570,73	15.766,51	24,9	0,1
PROMOVER O EMP. E A EMPREGABILIDADE DOS GRUPOS PART. DESFAVORECIDOS	22.327	9.312	41,7	27.410.242,00	6.838.570,73	15.766,51	24,9	0,1
AÇÕES DE DESENV.PESSOAL E PROF. PESSOAS C/DEFICIÊNCIAS E INCAPACIDADES	1.779	1.088	61,2	10.886.000,00	488.564,78	488,97	4,5	0,0
Aval. e Orientação Prof. de Pessoas com Deficiências e Incapacidades	239	56	23,4	226.000,00	7.615,71	488,97	3,4	0,2
Form. para Pessoas com Deficiências e Incapacidades - Ações em Cooperação	1.540	1.032	67,0	10.660.000,00	480.949,07	0,00	4,5	0,0
APOIOS AO EMPREGO E CONTRATAÇÃO PESSOAS C/DEFICIÊNCIAS E INCAPACIDADES	1.152	658	57,1	2.144.094,00	169.359,44	2.936,71	7,9	0,1
Adaptação de Postos de Trabalho/Eliminação Barreiras Arquitectónicas	62		0,0	349.388,00	0,00	0,00	0,0	0,0
Centro de Emprego Protegido	68	35	51,5	313.852,00	18.787,20	0,00	6,0	0,0
Contrato de Emprego Apoiado em Entidades Empregadoras/Enclaves	76	60	78,9	114.366,00	56.355,14	0,00	49,3	0,0
Prémio de Mérito				0,00	0,00	0,00		
Apoio à Colocação e Acompanhamento Pós - Colocação	749	497	66,4	750.000,00	39.506,19	0,00	5,3	0,0
Sistema de Atribuição de Produtos de Apoio				0,00	0,00	0,00		
Estágio de Inserção para Pessoas c/ Deficiências e Incapacidades	88	36	40,9	380.400,00	37.573,52	2.936,71	9,9	0,8
Contrato Emprego-Inserção p/ Pessoas c/ Deficiências e Incapacidades	109	30	27,5	236.088,00	17.137,39	0,00	7,3	0,0
Avaliação da Incapacidade Decorrente de Acidente de Trabalho				0,00	0,00	0,00		
Apoios a Manutenção e Reintegração de Pessoas com Incapacidade Decorrente de Aciden				0,00	0,00	0,00		
ACÇÕES DE FORM. PROF. DE GRUPOS DESFAVORECIDOS	1.565	312	19,9	1.590.000,00	144.492,02	7.335,34	9,1	0,5
Formação para a Inclusão	1.565	312	19,9	1.590.000,00	144.492,02	7.335,34	9,1	0,5
PROGRAMA VIDA - EMPREGO	222	174	78,4	900.000,00	458.944,92	0,00	51,0	0,0
Estágios de Integração Socioprofissional	127	85	66,9	400.000,00	231.491,65	0,00	57,9	0,0
Prémio de Integração Socioprofissional	8		0,0	40.224,00	0,00	0,00	0,0	0,0
Apoios ao Emprego	85	89	104,7	452.176,00	227.453,27	0,00	50,3	0,0
Apoios ao Autoemprego	2		0,0	7.600,00	0,00	0,00	0,0	0,0
DESENV. A REDE DE EQUIP. E SERV. DE PROMOÇÃO E DESENV.SOCIAL				0,00	0,00	0,00		
Centros e Unidades de Reabilitação Profissional				0,00	0,00	0,00		
DINAMIZAÇÃO E PROMOÇÃO DO MERCADO SOCIAL DE EMPREGO	17.609	7.080	40,2	11.890.148,00	5.577.209,57	5.005,49	46,9	0,0
(*) Empresas de Inserção - Investimento	10		0,0	50.000,00	0,00	0,00	0,0	0,0
Empresas de Inserção - Profissionalização	1.042	1.042	100,0	4.380.613,00	1.182.249,21	0,00	27,0	0,0
(*) Empresas de Inserção - Formação	296	13	4,4	493.855,00	99.396,18	0,00	20,1	0,0
Empresas de Inserção - Prémio Integração	18	1	5,6	90.680,00	10.061,28	0,00	11,1	0,0
Contrato Emprego Inserção	13.203	5.040	38,2	1.040.000,00	581.179,45	0,00	55,9	0,0
Contrato Emprego Inserção +	3.346	997	29,8	5.835.000,00	3.704.323,45	5.005,49	63,5	0,1
Centros de Gestão Participada - Reabilitação				0,00	0,00	0,00		
PROG. 3 - INTERV. PARA A ORG.E GESTÃO DO MERC EMP.E DA FORM. PROF.	25.000	714	2,9	2.542.237,00	1.588.671,74	12.471,32	62,5	0,5
DESENV. E MODERNIZAÇÃO DAS ESTRUTURAS E SERV. DE APOIO AO EMP. E FORM.				2.526.617,00	1.586.222,34	12.471,32	62,8	0,5
PROM. DE EST. E SERV. DE AP. À INSERÇÃO PROFISSIONAL				1.577.398,00	1.486.792,81	7.440,68	94,3	0,5
b) (**) GIP - Gabinetes de Inserção Profissional	266		0,0	1.577.398,00	1.486.792,81	7.440,68	94,3	0,5
a) (**) Informação e Orientação Profissional		4.751		0,00	0,00	0,00		
Certificação Profissional				17.300,00	0,00	0,00	0,0	0,0
Estudos e Investigação				0,00	0,00	0,00		
Processos e Métodos Didáticos				0,00	0,00	0,00		
Regime Prest. Desemp. - DL nº220 de 03/11/2006				931.919,00	99.429,53	5.030,64	10,7	0,5
COLOCAÇÃO	25.000	714	2,9	0,00	0,00	0,00		
(***) Prod. de Instrumentos Téc. de Sup. à Atividade de Colocação	25.000	714	2,9	0,00	0,00	0,00		
COLOCAÇÃO EXTERNA				0,00	0,00	0,00		
Rede Eures				0,00	0,00	0,00		
PRESTAÇÕES TÉCNICAS - METODOLOGIA PNE				15.620,00	2.449,40	0,00	15,7	0,0
INSERJOVEM				3.570,00	1.039,40	0,00	29,1	0,0
REAGE				12.050,00	1.410,00	0,00	11,7	0,0
MODERNIZAÇÃO DO SERVIÇO PÚBLICO DE EMPREGO				0,00	0,00	0,00		
Modern. do SPE: Proj. LSE (Livre Serv. P/ Emprego)				0,00	0,00	0,00		
PROG. 4 - RELAÇÕES C/EXTERIOR E ARTICULAÇÃO COM OUTRAS ENTIDADES				81.750,00	2.460,00	0,00	3,0	0,0
AÇÕES CONJUNTAS COM OUTRAS ENTIDADES				78.750,00	0,00	0,00	0,0	0,0
Diálogo Social				0,00	0,00	0,00		
Participação em Programas Comunitários				0,00	0,00	0,00		
OUTRAS AÇÕES CONJUNTAS COM OUTRAS ENTIDADES				78.750,00	0,00	0,00	0,0	0,0
Concursos Diversos				78.750,00	0,00	0,00	0,0	0,0
Outras Ações				0,00	0,00	0,00		
Cooperação IEFP / Cooperativa António Sérgio				0,00	0,00	0,00		

DESIGNAÇÃO DA DESPESA	Execução Física			Execução Financeira (Un.: Euros)				
	Meta a)	Abrangidos b)	Grau Exec. b) / a)	Dotação a)	Cabimento b)	Pagamento c)	Grau Exec. b) / a)	Grau Exec. c) / a)
COOPERAÇÃO INSTITUCIONAL				0,00	0,00	0,00		
Comissão para a Igualdade no Trabalho e no Emprego (CITE)				0,00	0,00	0,00		
Serviços Sociais do MSST				0,00	0,00	0,00		
Outros Serviços				0,00	0,00	0,00		
Alto Comissariado p/Imigração e Minorias Étnicas				0,00	0,00	0,00		
RELAÇÕES PÚBLICAS				3.000,00	2.460,00	0,00	82,0	0,0
Informação para o Exterior				3.000,00	2.460,00	0,00	82,0	0,0
Relação Direta com os Utentes				0,00	0,00	0,00		
RELAÇÕES INTERNACIONAIS				0,00	0,00	0,00		
Organizações Internacionais				0,00	0,00	0,00		
COOPERAÇÃO BILATERAL C/ PALOPS				0,00	0,00	0,00		
Cooperação Bilateral com Outros Países e Outras Atividades				0,00	0,00	0,00		
PROG. 5 - GESTÃO E ORGANIZAÇÃO INTERNA				16.486.653,00	5.125.105,04	144.967,31	31,1	0,9
INFRAESTRUTURAS FÍSICAS				1.884.340,00	1.621,14	1.621,14	0,1	0,1
Centros de Emprego				379.550,00	0,00	0,00	0,0	0,0
Centros de Formação Profissional de Gestão Direta				1.399.022,00	0,00	0,00	0,0	0,0
Centros de Formação Profissional de Gestão Participada				0,00	0,00	0,00		
Centro de Reabilitação Profissional de Gestão Direta				85.768,00	0,00	0,00	0,0	0,0
Centro de Reabilitação Profissional de Gestão Participada				0,00	0,00	0,00		
Serviços de Coordenação Central e Regional				20.000,00	1.621,14	1.621,14	8,1	8,1
Outras Infraestruturas Físicas				0,00	0,00	0,00		
Funcionamento, Organização e Gestão Internas				592.110,00	133.008,35	5.324,70	22,5	0,9
Funcionamento, Organização e Gestão Internas				592.110,00	133.008,35	5.324,70	22,5	0,9
FUNCIONAMENTO - POEFDS E POR				0,00	0,00	0,00		
Funcionamento - POPH				0,00	0,00	0,00		
RECURSOS HUMANOS				72.592,00	24.180,66	0,00	33,3	0,0
GESTÃO DE RECURSOS HUMANOS				15.990,00	0,00	0,00	0,0	0,0
Centros de Emprego				9.950,00	0,00	0,00	0,0	0,0
Centros de Formação Profissional				2.880,00	0,00	0,00	0,0	0,0
Centros de Reabilitação Profissional				480,00	0,00	0,00	0,0	0,0
Serviços de Coordenação Central e Regional				2.680,00	0,00	0,00	0,0	0,0
Pessoal Deslocado em Diversos Serviços				0,00	0,00	0,00		
DESENVOLVIMENTO DOS RECURSOS HUMANOS				0,00	0,00	0,00		
Formação Interna - Ações				0,00	0,00	0,00		
Ação Social				56.602,00	24.180,66	0,00	42,7	0,0
INFORMATIZAÇÃO				7.500,00	0,00	0,00	0,0	0,0
Hardware				5.000,00	0,00	0,00	0,0	0,0
Software				0,00	0,00	0,00		
Comunicação				0,00	0,00	0,00		
Outros				2.500,00	0,00	0,00	0,0	0,0
INFORMAÇÃO CIENTÍFICA E DOCUMENTAÇÃO				810,00	30,00	0,00	3,7	0,0
INFORMAÇÃO CIENTÍFICA E DOCUMENTAÇÃO				810,00	30,00	0,00	3,7	0,0
Informação Científica e Técnica				810,00	30,00	0,00	3,7	0,0
Atividade Editorial				0,00	0,00	0,00		
GESTÃO DE CENTROS				13.929.301,00	4.966.264,89	138.021,47	35,7	1,0
Centros de Emprego				3.795.003,00	1.184.293,33	39.021,39	31,2	1,0
Centros de Formação Profissional				9.310.098,00	3.457.733,76	90.688,11	37,1	1,0
Centros de Reabilitação Profissional				824.200,00	324.237,80	8.311,97	39,3	1,0
PROG 6 - OUTROS				0,00	0,00	0,00		
Restituições de Apoios Comunitários				0,00	0,00	0,00		
Constituição de Reserva				0,00	0,00	0,00		
TOTAL				139.990.295,00	53.336.133,15	854.125,63	38,1	0,6

(*) Número de pessoas envolvidas em componentes de medidas (ex.: majorações em ILE) cuja meta já está contemplada na medida principal.

(**) A execução física destas medidas não é contabilizada em número de abrangidos ou pessoas apoiadas, pelo que não pode ser adicionada à execução das restantes medidas.

(***) Este número inclui as colocações de desempregados e empregados

(1) Inclui a atividade realizada no âmbito das Iniciativas Locais de Emprego - Serviços de Apoio à Família

Metas e Execução Física Agregadas por:

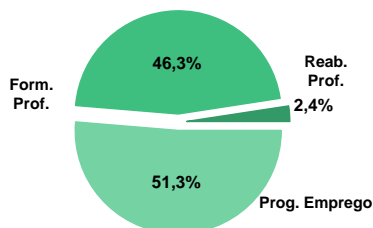
Pessoas:	116.506	30.630
a) Informação e Orientação Profissional:		4.751
b) Estruturas:	266	
c) Feiras:		
d) Cooperativas (Investimento):	1	
f) Prémios de Igualdade de Oportunidades		
g) Programa de Apoio à Iniciativa Privada (PAIPS)		

DELEGAÇÃO REGIONAL DO ALENTEJO
EXECUÇÃO FÍSICA E FINANCEIRA

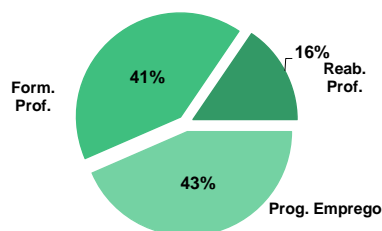
Valores acumulados a 31 de janeiro de 2012

ÁREAS DE INTERVENÇÃO	Execução Física			Execução Financeira (Un.: Euros)			
	Meta	Abrangidos	Grau Exec.	Dotação	Cabimento	Pagamento	Grau Exec.
EMPREGO	22.844	4.883	21,4	16.714.123,00	5.943.038,28	19.048,42	0,1
Programas de Emprego	17.844	4.560	25,6	16.714.123,00	5.943.038,28	19.048,42	0,1
Colocações	5.000	323	6,5	0,00	0,00	0,00	
Colocações de Desempregados	-	310	-	-	-	-	-
Colocações de Desempregados	-	13	-	-	-	-	-
FORMAÇÃO PROFISSIONAL	15.634	4.113	26,3	14.584.203,00	4.846.567,92	17.986,04	0,1
REABILITAÇÃO PROFISSIONAL	258	215	83,3	909.359,00	219.639,48	6.785,85	3,1
TOTAL	38.736	9.211	23,8	32.207.685,00	11.009.245,68	43.820,31	0,1
Informação e Orientação Profissional		1.584		0,00	0,00	0,00	

Abrangidos - Peso relativo



Pagamento - Peso relativo


MEDIDAS / PROGRAMAS COM MAIOR PESO RELATIVO

EXECUÇÃO FÍSICA	METAS	ABRANGIDOS	GRAU
Contrato Emprego Inserção	11.002	2.455	22,3
Formação Modular	7.762	2.224	28,7
Cursos Educação e Formação de Adultos	4.000	1.455	36,4
Estágios Prof. - Qualificação Emprego	3.060	513	16,8
Contrato Emprego Inserção +	2.977	1.148	38,6
Reconhec. e Validação de Competências	2.432		0,0
Sist. de Aprendizagem - Gestão Direta	704	254	36,1
Emp. de Inserção - Profissionalização	386	337	87,3
Cursos Educação e Formação de Adultos	305	51	16,7
Empresas de Inserção - Formação	157		0,0

EXECUÇÃO FINANCEIRA	DOTAÇÃO	CABIMENTO	PAGAMENTO	GRAU PAGAM
Cursos Educação e Formação de Adultos	9.000.000,00	3.747.547,04	7.978,47	0,1
Estágios Prof. - Qualificação Emprego	6.944.623,00	532.493,09	0,00	0,0
Contrato Emprego Inserção +	5.500.000,00	3.410.037,65	0,00	0,0
Formação Modular	1.600.000,00	255.633,08	7.241,78	0,5
Emp. de Inserção - Profissionalização	1.451.104,00	1.123.774,65	0,00	0,0
Reconhec. e Validação de Competências	1.260.000,00	267.416,09	1.497,83	0,1
Sist. de Aprendizagem - Gestão Direta	1.175.000,00	344.469,56	215,96	0,0
Sist. Aprendizagem - Entidades Externas	825.000,00	104.749,18	0,00	0,0
Contrato Emprego Inserção	675.000,00	23.651,32	0,00	0,0
Estágios Prof. - Qualificação Emprego	486.264,00	56.573,62	0,00	0,0

PROGRAMAS DE EMPREGO	Execução Física			Execução Financeira (Un.: Euros)			
	Meta	Abrangidos	Grau Exec.	Dotação	Cabimento	Pagamento	Grau Exec.
PROGRAMAS DE FORMAÇÃO E EMPREGO	3.306	602	18,2	7.885.329,00	714.579,17	0,00	0,0
Bolsas de Formação da Iniciativa do Trabalhador	6	8	133,3	8.050,00	3.690,20	0,00	0,0
Estágios Profissionais na Administração Pública				0,00	0,00	0,00	
Estágios Profissionais - INOV-JOVEM				0,00	0,00	0,00	
Estágios Profissionais - INOV-SOCIAL	8	14	175,0	18.909,00	0,00	0,00	0,0
Estágios Profissionais - INOV EXPORT				0,00	0,00	0,00	
Estágios Profissionais	43	8	18,6	191.518,00	119.369,25	0,00	0,0
Estágios Qualificação-Emprego	61	15	24,6	235.965,00	2.453,01	0,00	0,0
Estágios Profissionais de níveis III e IV	128	44	34,4	486.264,00	56.573,62	0,00	0,0
Estágios Profissionais - Port. 92/2011	3.060	513	16,8	6.944.623,00	532.493,09	0,00	0,0
criação de emprego e empresas	13	18	138,5	10.400,00	0,00	0,00	0,0
(1) (*) Programa de Estímulo à Oferta de Emprego - Investimento				0,00	0,00	0,00	
(1) ILE - Criação de Postos de Trabalho				0,00	0,00	0,00	
(1) (*) ILE - Majorações				0,00	0,00	0,00	
Apoios à Contratação				0,00	0,00	0,00	
(**) Prémio de Igualdade de Oportunidades - Majorações				0,00	0,00	0,00	
APE - Apoios à criação do Próprio Emprego - PAECPE	1	18	1.800,0	3.200,00	0,00	0,00	0,0
Prémio de Colocação				0,00	0,00	0,00	
Linha de Apoio à Criação de Empresas e de Emprego				0,00	0,00	0,00	
Promoção do Artesanato - Artesãos	12		0,0	7.200,00	0,00	0,00	0,0
PRODESCOOP - Cooperativas - Criação de Postos de Trabalho				0,00	0,00	0,00	
MERCADO SOCIAL DE EMPREGO	14.368	3.940	27,4	7.876.367,00	4.734.260,46	0,00	
(*) Empresas de Inserção - Investimento				0,00	0,00	0,00	
Empresas de Inserção - Profissionalização	386	337	87,3	1.451.104,00	1.123.774,65	0,00	0,0
(*) Empresas de Inserção - Formação	157		0,0	234.883,00	176.796,84	0,00	0,0
Empresas de Inserção - Prémio Integração	3		0,0	15.380,00	0,00	0,00	0,0
Contrato Emprego Inserção	11.002	2.455	22,3	675.000,00	23.651,32	0,00	0,0
Contrato Emprego Inserção +	2.977	1.148	38,6	5.500.000,00	3.410.037,65	0,00	0,0
OUTRAS MEDIDAS DE PROMOÇÃO DO EMPREGO	157		0,0	540.000,00	353.805,93	19.048,42	3,5
FUNDO DE AJUSTAMENTO À GLOBALIZAÇÃO - FEG				0,00	0,00	0,00	
Apoios à Autocolocação				0,00	0,00	0,00	
Apoios à Inserção				0,00	0,00	0,00	
Apoio ao Empreendedorismo				0,00	0,00	0,00	
Planos de Integração				0,00	0,00	0,00	
Prática em Contexto de Trabalho				0,00	0,00	0,00	
Apoios à Contratação				0,00	0,00	0,00	
Bolsa de Formação				0,00	0,00	0,00	
PROGRAMA VIDA - EMPREGO	157		0,0	540.000,00	353.805,93	19.048,42	3,5
Estágios de Integração Socioprofissional	55		0,0	180.000,00	137.850,15	9.760,94	5,4
Prémio de Integração Socioprofissional	2		0,0	11.739,00	0,00	0,00	0,0
Apoios ao Emprego	100		0,0	348.261,00	215.955,78	9.287,48	2,7
Apoios ao Autoemprego				0,00	0,00	0,00	
ESTRUTURAS E OUTROS APOIOS PARA PROMOÇÃO DO EMPREGO	-	-		402.027,00	140.392,72	0,00	0,0
(**) Promoção do Artesanato - Feiras				0,00	0,00	0,00	
Prog. para a Promoção dos Ofícios e das Micro Empresas Artesanais - PPART				0,00	0,00	0,00	
(**) PRODESCOOP - Cooperativas - Investimento				0,00	0,00	0,00	
PROM. DE EST. E SERV. DE AP. À INSERÇÃO PROFISSIONAL	-	-	-	402.027,00	140.392,72	0,00	0,0
(**) GIP - Gabinetes de Inserção Profissional	62		0,0	402.027,00	140.392,72	0,00	0,0
TOTAL	17.844	4.560	25,6	16.714.123,00	5.943.038,28	19.048,42	0,1

(*) Número de pessoas envolvidas em componentes de medidas (ex.: majorações em ILE) cuja meta já está contemplada na medida principal.

(**) A execução física destas medidas não é contabilizada em número de abrangidos ou pessoas apoiadas, pelo que não pode ser adicionada à execução das restantes medidas.

(1) Inclui a atividade realizada no âmbito das Iniciativas Locais de Emprego - Serviços de Apoio à Família

FORMAÇÃO PROFISSIONAL	Execução Física			Execução Financeira (Un.: Euros)			
	Meta	Abrangidos	Grau Exec.	Dotação	Cabimento	Pagamento	Grau Exec.
Sistema de Aprendizagem - Gestão Direta	704	254	36,1	1.175.000,00	344.469,56	215,96	0,0
Sistema de Aprendizagem - Entidades Externas	140	37	26,4	825.000,00	104.749,18	0,00	0,0
Sistema de Aprendizagem - Saldos				0,00	0,00	0,00	
Cursos de Educação e Formação de Jovens	120	59	49,2	312.767,00	92.751,98	308,10	0,1
Cursos de Especialização Tecnológica	36	33	91,7	16.436,00	7.319,53	0,00	0,0
Reconhecimento e Validação de Competências	2.432		0,0	1.260.000,00	267.416,09	1.497,83	0,1
Portugal Acolhe	45		0,0	15.000,00	0,00	0,00	0,0
Formação Modular	7.762	2.224	28,7	1.600.000,00	255.633,08	7.241,78	0,5
Cursos de Educação e Formação de Adultos	4.000	1.455	36,4	9.000.000,00	3.747.547,04	7.978,47	0,1
Formação de Formadores	90		0,0	10.000,00	0,00	0,00	0,0
Formação para a Inclusão	305	51	16,7	370.000,00	26.681,46	743,90	0,2
IEFP, I.P. (Centros de Emprego + Centros de Form. Prof. de Gestão Direta)	15.634	4.113	26,3	14.584.203,00	4.846.567,92	17.986,04	0,1
Centros de Gestão Participada				0,00	0,00	0,00	
Ações em Cooperação com Outras Entidades				0,00	0,00	0,00	
TOTAL	15.634	4.113	26,3	14.584.203,00	4.846.567,92	17.986,04	0,1

REABILITAÇÃO PROFISSIONAL DE PESSOAS COM DEFICIÊNCIAS E INCAPACIDADES	Execução Física			Execução Financeira (Un.: Euros)			
	Meta	Abrangidos	Grau Exec.	Dotação	Cabimento	Pagamento	Grau Exec.
Aval. e Orientação Prof. de Pessoas com Deficiências e Incapacidades		10		0,00	0,00	0,00	
Form. para Pessoas com Deficiências e Incapacidades - Ações em Cooperação				0,00	0,00	0,00	
Adaptação de Postos de Trabalho/Eliminação Barreiras Arquitectónicas	8		0,0	28.925,00	0,00	0,00	0,0
Centro de Emprego Protegido	12	21	175,0	47.665,00	0,00	0,00	0,0
Contrato de Emprego Apoiado em Entidades Empregadoras/Enclaves	25	23	92,0	67.500,00	0,00	0,00	0,0
Prémio de Mérito				0,00	0,00	0,00	
Apoio à Colocação e Acompanhamento Pós - Colocação	50	43	86,0	100.000,00	0,00	0,00	0,0
Sistema de Atribuição de Produtos de Apoio				0,00	0,00	0,00	
Estágio de Inserção para Pessoas c/ Deficiências e Incapacidades	48	4	8,3	241.550,00	4.382,78	0,00	0,0
Contrato Emprego-Inserção p/ Pessoas c/ Deficiências e Incapacidades	115	114	99,1	423.719,00	215.256,70	6.785,85	1,6
Avaliação da Incapacidade Decorrente de Acidente de Trabalho				0,00	0,00	0,00	
Apoios a Manutenção e Reintegração de Pessoas com Incapacidade Decorrente de Ac				0,00	0,00	0,00	
Centros e Unidades de Reabilitação Profissional				0,00	0,00	0,00	
Centros de Gestão Participada - Reabilitação				0,00	0,00	0,00	
TOTAL	258	215	83,3	909.359,00	219.639,48	6.785,85	0,7

DESIGNAÇÃO DA DESPESA	Execução Física			Execução Financeira (Un.: Euros)				
	Meta a)	Abrangidos b)	Grau Exec. b) / a)	Dotação a)	Cabimento b)	Pagamento c)	Grau Exec. b) / a)	Grau Exec. c) / a)
PROG. 1 - INTERV. ESTRUT. NOS DOMÍNIOS DO EMPREGO E DA FORM. PROF.	18.648	4.682	25,1	22.109.932,00	5.534.465,63	17.242,14	25,0	0,1
PROMOÇÃO DA EMPREGABILIDADE E DO EMPREGO	18.545	4.664	25,1	22.089.532,00	5.534.465,63	17.242,14	25,1	0,1
PROM. A FORM. QUALIFICANTE E A TRANSIÇÃO P/A VIDA ATIVA	1.000	383	38,3	2.329.203,00	549.290,25	524,06	23,6	0,0
Sistema de Aprendizagem - Gestão Direta	704	254	36,1	1.175.000,00	344.469,56	215,96	29,3	0,0
Sistema de Aprendizagem - Entidades Externas	140	37	26,4	825.000,00	104.749,18	0,00	12,7	0,0
Sistema de Aprendizagem - Saldo				0,00	0,00	0,00		
Cursos de Educação e Formação de Jovens	120	59	49,2	312.767,00	92.751,98	308,10	29,7	0,1
Cursos de Especialização Tecnológica	36	33	91,7	16.436,00	7.319,53	0,00	44,5	0,0
FORMAÇÃO AO LONGO DA VIDA E ADAPTABILIDADE	10.245	2.232	21,8	2.883.050,00	526.739,37	8.739,61	18,3	0,3
Bolsas de Formação da Iniciativa do Trabalhador	6	8	133,3	8.050,00	3.690,20	0,00	45,8	0,0
Reconhecimento e Validação de Competências	2.432		0,0	1.260.000,00	267.416,09	1.497,83	21,2	0,1
Portugal Acolhe	45		0,0	15.000,00	0,00	0,00	0,0	0,0
Formação Modular	7.762	2.224	28,7	1.600.000,00	255.633,08	7.241,78	16,0	0,5
QUALIFICAÇÃO E INSERÇÃO PROF. PARA DESEMPREGADOS	7.292	2.035	27,9	16.858.370,00	4.458.436,01	7.978,47	26,4	0,0
Cursos de Educação e Formação de Adultos	4.000	1.455	36,4	9.000.000,00	3.747.547,04	7.978,47	41,6	0,1
Estágios Profissionais na Administração Pública				0,00	0,00	0,00		
Estágios Profissionais	43	8	18,6	191.518,00	119.369,25	0,00	62,3	0,0
Estágios Profissionais - Qualificação Emprego	61	15	24,6	235.965,00	2.453,01	0,00	1,0	0,0
Estágios Profissionais de níveis III e IV	128	44	34,4	486.264,00	56.573,62	0,00	11,6	0,0
Estágios Profissionais - Port. 92/2011	3.060	513	16,8	6.944.623,00	532.493,09	0,00	7,7	0,0
PROGRAMA INOV	8	14	175,0	18.909,00	0,00	0,00	0,0	0,0
Estágios Profissionais - INOV-JOVEM				0,00	0,00	0,00		
Estágios Profissionais - INOV-SOCIAL	8	14	175,0	18.909,00	0,00	0,00	0,0	0,0
Estágios Profissionais - INOV EXPORT				0,00	0,00	0,00		
APOIO À CRIAÇÃO DE EMP. NO ÂMBITO DO DESENV. LOCAL E DA ECON. SOCIAL	13	18	138,5	10.400,00	0,00	0,00	0,0	0,0
APOIO AO INVEST. EM INIC. LOCAIS CRIADORAS DE EMPREGO				0,00	0,00	0,00		
(1) (*) Programa de Estímulo à Oferta de Emprego - Investimento				0,00	0,00	0,00		
PROGRAMA DE ESTÍMULO À OFERTA DE EMPREGO	1	18	1.800,0	3.200,00	0,00	0,00	0,0	0,0
(1) ILE - Criação de Postos de Trabalho				0,00	0,00	0,00		
(1) (*) ILE - Majorações				0,00	0,00	0,00		
Apoios à Contratação				0,00	0,00	0,00		
f) (**) Prémio de Igualdade de Oportunidades - Majorações				0,00	0,00	0,00		
Apoios à criação do Próprio Emprego - PAECPE	1	18	1.800,0	3.200,00	0,00	0,00	0,0	0,0
APOIO À INT. NO MERCADO DE TRABALHO				0,00	0,00	0,00		
Prémio de Colocação				0,00	0,00	0,00		
Linha de Apoio à Criação de Empresas e de Emprego				0,00	0,00	0,00		
APOIOS À PROMOÇÃO DO ARTESANATO	12		0,0	7.200,00	0,00	0,00	0,0	0,0
Promoção do Artesanato - Artesãos	12		0,0	7.200,00	0,00	0,00	0,0	0,0
c) (**) Promoção do Artesanato - Feiras				0,00	0,00	0,00		
Prog. para a Promoção dos Ofícios e das Micro Empresas Artesanais - PPART				0,00	0,00	0,00		
APOIO AO DESENVOLVIMENTO COOPERATIVO				0,00	0,00	0,00		
d) (**) PRODESCOOP - Cooperativas - Investimento				0,00	0,00	0,00		
PRODESCOOP - Cooperativas - Criação de Postos de Trabalho				0,00	0,00	0,00		
FUNDO EUROPEU DE AJUSTAMENTO À GLOBALIZAÇÃO - FEG				0,00	0,00	0,00		
Apoios à Autocolocação				0,00	0,00	0,00		
Apoio à Inserção				0,00	0,00	0,00		
Apoio ao Empreendedorismo				0,00	0,00	0,00		
Planos de Integração				0,00	0,00	0,00		
Prática em Contexto de Trabalho				0,00	0,00	0,00		
Apoios à Contratação				0,00	0,00	0,00		
Bolsa de Formação - FEG				0,00	0,00	0,00		
FORMAÇÃO DE AGENTES DA POLÍTICA DE EMPREGO	90		0,0	10.000,00	0,00	0,00	0,0	0,0
FORMAÇÃO DE AGENTES DA POLÍTICA DE EMPREGO	90		0,0	10.000,00	0,00	0,00	0,0	0,0
Formação de Formadores	90		0,0	10.000,00	0,00	0,00	0,0	0,0
AÇÕES EM COOPERAÇÃO				0,00	0,00	0,00		
Centros de Gestão Participada				0,00	0,00	0,00		
Ações em Cooperação com Outras Entidades				0,00	0,00	0,00		

DESIGNAÇÃO DA DESPESA	Execução Física			Execução Financeira (Un.: Euros)				
	Meta a)	Abrangidos b)	Grau Exec. b) / a)	Dotação a)	Cabimento b)	Pagamento c)	Grau Exec. b) / a)	Grau Exec. c) / a)
PROG. 2 - INTEGRAÇÃO ECON. E SOCIAL DOS GRUPOS SOCIAIS DESFAV.	15.088	4.206	27,9	9.695.726,00	5.334.387,33	26.578,17	55,0	0,3
PROMOVER O EMP. E A EMPREGABILIDADE DOS GRUPOS PART. DESFAVORECIDOS	15.088	4.206	27,9	9.695.726,00	5.334.387,33	26.578,17	55,0	0,3
AÇÕES DE DESENV.PESSOAL E PROF. PESSOAS C/DEFICIÊNCIAS E INCAPACIDADES		10		0,00	0,00	0,00		
Aval. e Orientação Prof. de Pessoas com Deficiências e Incapacidades		10		0,00	0,00	0,00		
Form. para Pessoas com Deficiências e Incapacidades - Ações em Cooperação				0,00	0,00	0,00		
APOIOS AO EMPREGO E CONTRATAÇÃO PESSOAS C/DEFICIÊNCIAS E INCAPACIDADES	258	205	79,5	909.359,00	219.639,48	6.785,85	24,2	0,7
Adaptação de Postos de Trabalho/Eliminação Barreiras Arquitectónicas	8		0,0	28.925,00	0,00	0,00	0,0	0,0
Centro de Emprego Protegido	12	21	175,0	47.665,00	0,00	0,00	0,0	0,0
Contrato de Emprego Apoiado em Entidades Empregadoras/Enclaves	25	23	92,0	67.500,00	0,00	0,00	0,0	0,0
Prémio de Mérito				0,00	0,00	0,00		
Apoio à Colocação e Acompanhamento Pós - Colocação	50	43	86,0	100.000,00	0,00	0,00	0,0	0,0
Sistema de Atribuição de Produtos de Apoio				0,00	0,00	0,00		
Estágio de Inserção para Pessoas c/ Deficiências e Incapacidades	48	4	8,3	241.550,00	4.382,78	0,00	1,8	0,0
Contrato Emprego-Inserção p/ Pessoas c/ Deficiências e Incapacidades	115	114	99,1	423.719,00	215.256,70	6.785,85	50,8	1,6
Avaliação da Incapacidade Decorrente de Acidente de Trabalho				0,00	0,00	0,00		
Apoios a Manutenção e Reintegração de Pessoas com Incapacidade Decorrente de Aciden				0,00	0,00	0,00		
ACÇÕES DE FORM. PROF. DE GRUPOS DESFAVORECIDOS	305	51	16,7	370.000,00	26.681,46	743,90	7,2	0,2
Formação para a Inclusão	305	51	16,7	370.000,00	26.681,46	743,90	7,2	0,2
PROGRAMA VIDA - EMPREGO	157		0,0	540.000,00	353.805,93	19.048,42	65,5	3,5
Estágios de Integração Socioprofissional	55		0,0	180.000,00	137.850,15	9.760,94	76,6	5,4
Prémio de Integração Socioprofissional	2		0,0	11.739,00	0,00	0,00	0,0	0,0
Apoios ao Emprego	100		0,0	348.261,00	215.955,78	9.287,48	62,0	2,7
Apoios ao Autoemprego				0,00	0,00	0,00		
DESENV. A REDE DE EQUIP. E SERV. DE PROMOÇÃO E DESENV.SOCIAL				0,00	0,00	0,00		
Centros e Unidades de Reabilitação Profissional				0,00	0,00	0,00		
DINAMIZAÇÃO E PROMOÇÃO DO MERCADO SOCIAL DE EMPREGO	14.368	3.940	27,4	7.876.367,00	4.734.260,46	0,00	60,1	0,0
(*) Empresas de Inserção - Investimento				0,00	0,00	0,00		
Empresas de Inserção - Profissionalização	386	337	87,3	1.451.104,00	1.123.774,65	0,00	77,4	0,0
(*) Empresas de Inserção - Formação	157		0,0	234.883,00	176.796,84	0,00	75,3	0,0
Empresas de Inserção - Prémio Integração	3		0,0	15.380,00	0,00	0,00	0,0	0,0
Contrato Emprego Inserção	11.002	2.455	22,3	675.000,00	23.651,32	0,00	3,5	0,0
Contrato Emprego Inserção +	2.977	1.148	38,6	5.500.000,00	3.410.037,65	0,00	62,0	0,0
Centros de Gestão Participada - Reabilitação				0,00	0,00	0,00		
PROG. 3 - INTERV. PARA A ORG.E GESTÃO DO MERC EMP.E DA FORM. PROF.	5.000	323	6,5	729.303,00	208.808,95	0,00	28,6	0,0
DESENV. E MODERNIZAÇÃO DAS ESTRUTURAS E SERV. DE APOIO AO EMP. E FORM.				709.084,00	200.760,40	0,00	28,3	0,0
PROM. DE EST. E SERV. DE AP. À INSERÇÃO PROFISSIONAL				402.027,00	140.392,72	0,00	34,9	0,0
b) (**) GIP - Gabinetes de Inserção Profissional	62		0,0	402.027,00	140.392,72	0,00	34,9	0,0
a) (**) Informação e Orientação Profissional		1.584		0,00	0,00	0,00		
Certificação Profissional				5.000,00	0,00	0,00	0,0	0,0
Estudos e Investigação				25.000,00	0,00	0,00	0,0	0,0
Processos e Métodos Didáticos				0,00	0,00	0,00		
Regime Prest. Desemp. - DL nº220 de 03/11/2006				277.057,00	60.367,68	0,00	21,8	0,0
COLOCAÇÃO	5.000	323	6,5	2.600,00	0,00	0,00	0,0	0,0
(***) Prod. de Instrumentos Téc. de Sup. à Atividade de Colocação	5.000	323	6,5	0,00	0,00	0,00		
COLOCAÇÃO EXTERNA				2.600,00	0,00	0,00	0,0	0,0
Rede Eures				2.600,00	0,00	0,00	0,0	0,0
PRESTAÇÕES TÉCNICAS - METODOLOGIA PNE				17.619,00	8.048,55	0,00	45,7	0,0
INSERJOVEM				6.665,00	3.249,25	0,00	48,8	0,0
REAGE				10.954,00	4.799,30	0,00	43,8	0,0
MODERNIZAÇÃO DO SERVIÇO PÚBLICO DE EMPREGO				0,00	0,00	0,00		
Modern. do SPE: Proj. LSE (Livre Serv. P/ Emprego)				0,00	0,00	0,00		
PROG. 4 - RELAÇÕES C/EXTERIOR E ARTICULAÇÃO COM OUTRAS ENTIDADES				85.500,00	0,00	0,00	0,0	0,0
AÇÕES CONJUNTAS COM OUTRAS ENTIDADES				10.000,00	0,00	0,00	0,0	0,0
Diálogo Social				0,00	0,00	0,00		
Participação em Programas Comunitários				0,00	0,00	0,00		
OUTRAS AÇÕES CONJUNTAS COM OUTRAS ENTIDADES				10.000,00	0,00	0,00	0,0	0,0
Concursos Diversos				10.000,00	0,00	0,00	0,0	0,0
Outras Ações				0,00	0,00	0,00		
Cooperação IEFP / Cooperativa António Sérgio				0,00	0,00	0,00		

DESIGNAÇÃO DA DESPESA	Execução Física			Execução Financeira (Un.: Euros)				
	Meta a)	Abrangidos b)	Grau Exec. b) / a)	Dotação a)	Cabimento b)	Pagamento c)	Grau Exec. b) / a)	Grau Exec. c) / a)
COOPERAÇÃO INSTITUCIONAL				0,00	0,00	0,00		
Comissão para a Igualdade no Trabalho e no Emprego (CITE)				0,00	0,00	0,00		
Serviços Sociais do MSST				0,00	0,00	0,00		
Outros Serviços				0,00	0,00	0,00		
Alto Comissariado p/Imigração e Minorias Étnicas				0,00	0,00	0,00		
RELAÇÕES PÚBLICAS				75.500,00	0,00	0,00	0,0	0,0
Informação para o Exterior				65.000,00	0,00	0,00	0,0	0,0
Relação Direta com os Utentes				10.500,00	0,00	0,00	0,0	0,0
RELAÇÕES INTERNACIONAIS				0,00	0,00	0,00		
Organizações Internacionais				0,00	0,00	0,00		
COOPERAÇÃO BILATERAL C/ PALOPS				0,00	0,00	0,00		
Cooperação Bilateral com Outros Países e Outras Atividades				0,00	0,00	0,00		
PROG. 5 - GESTÃO E ORGANIZAÇÃO INTERNA				7.394.578,00	3.024.950,69	36.434,13	40,9	0,5
INFRAESTRUTURAS FÍSICAS				879.120,00	37.214,84	0,00	4,2	0,0
Centros de Emprego				58.500,00	0,00	0,00	0,0	0,0
Centros de Formação Profissional de Gestão Direta				792.000,00	36.956,54	0,00	4,7	0,0
Centros de Formação Profissional de Gestão Participada				0,00	0,00	0,00		
Centro de Reabilitação Profissional de Gestão Direta				0,00	0,00	0,00		
Centro de Reabilitação Profissional de Gestão Participada				0,00	0,00	0,00		
Serviços de Coordenação Central e Regional				20.120,00	258,30	0,00	1,3	0,0
Outras Infraestruturas Físicas				8.500,00	0,00	0,00	0,0	0,0
Funcionamento, Organização e Gestão Internas				517.678,00	132.237,11	3.497,63	25,5	0,7
Funcionamento, Organização e Gestão Internas				517.678,00	132.237,11	3.497,63	25,5	0,7
FUNCIONAMENTO - POEFDS E POR				0,00	0,00	0,00		
Funcionamento - POPH				0,00	0,00	0,00		
RECURSOS HUMANOS				21.660,00	0,00	0,00	0,0	0,0
GESTÃO DE RECURSOS HUMANOS				12.160,00	0,00	0,00	0,0	0,0
Centros de Emprego				5.240,00	0,00	0,00	0,0	0,0
Centros de Formação Profissional				2.420,00	0,00	0,00	0,0	0,0
Centros de Reabilitação Profissional				0,00	0,00	0,00		
Serviços de Coordenação Central e Regional				4.500,00	0,00	0,00	0,0	0,0
Pessoal Deslocado em Diversos Serviços				0,00	0,00	0,00		
DESENVOLVIMENTO DOS RECURSOS HUMANOS				2.000,00	0,00	0,00	0,0	0,0
Formação Interna - Ações				2.000,00	0,00	0,00	0,0	0,0
Ação Social				7.500,00	0,00	0,00	0,0	0,0
INFORMATIZAÇÃO				2.500,00	0,00	0,00	0,0	0,0
Hardware				0,00	0,00	0,00		
Software				0,00	0,00	0,00		
Comunicação				0,00	0,00	0,00		
Outros				2.500,00	0,00	0,00	0,0	0,0
INFORMAÇÃO CIENTÍFICA E DOCUMENTAÇÃO				10.000,00	0,00	0,00	0,0	0,0
INFORMAÇÃO CIENTÍFICA E DOCUMENTAÇÃO				10.000,00	0,00	0,00	0,0	0,0
Informação Científica e Técnica				10.000,00	0,00	0,00	0,0	0,0
Atividade Editorial				0,00	0,00	0,00		
GESTÃO DE CENTROS				5.963.620,00	2.855.498,74	32.936,50	47,9	0,6
Centros de Emprego				1.401.887,00	780.093,72	7.185,81	55,6	0,5
Centros de Formação Profissional				4.561.733,00	2.075.405,02	25.750,69	45,5	0,6
Centros de Reabilitação Profissional				0,00	0,00	0,00		
PROG 6 - OUTROS				0,00	0,00	0,00		
Restituições de Apoios Comunitários				0,00	0,00	0,00		
Constituição de Reserva				0,00	0,00	0,00		
TOTAL				40.015.039,00	14.102.612,60	80.254,44	35,2	0,2

(*) Número de pessoas envolvidas em componentes de medidas (ex.: majorações em ILE) cuja meta já está contemplada na medida principal.

(**) A execução física destas medidas não é contabilizada em número de abrangidos ou pessoas apoiadas, pelo que não pode ser adicionada à execução das restantes medidas.

(***) Este número inclui as colocações de desempregados e empregados

(1) Inclui a atividade realizada no âmbito das Iniciativas Locais de Emprego - Serviços de Apoio à Família

Metas e Execução Física Agregadas por:

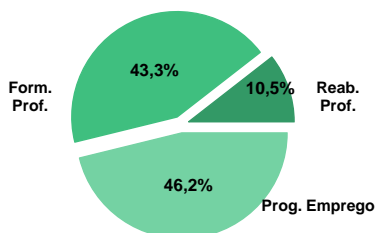
Pessoas:	38.736	9.211
a) Informação e Orientação Profissional:		1.584
b) Estruturas:	62	
c) Feiras:		
d) Cooperativas (Investimento):		
f) Prémios de Igualdade de Oportunidades		
g) Programa de Apoio à Iniciativa Privada (PAIPS)		

DELEGAÇÃO REGIONAL DO ALGARVE
EXECUÇÃO FÍSICA E FINANCEIRA

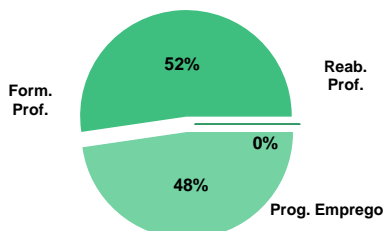
Valores acumulados a 31 de janeiro de 2012

ÁREAS DE INTERVENÇÃO	Execução Física			Execução Financeira (Un.: Euros)			
	Meta	Abrangidos	Grau Exec.	Dotação	Cabimento	Pagamento	Grau Exec.
EMPREGO	13.323	1.860	14,0	6.007.217,00	1.443.944,52	4.607,41	0,1
Programas de Emprego	7.323	1.740	23,8	6.007.217,00	1.443.944,52	4.607,41	0,1
Colocações	6.000	120	2,0	0,00	0,00	0,00	
Colocações de Desempregados	-	112	-	-	-	-	-
Colocações de Desempregados	-	8	-	-	-	-	-
FORMAÇÃO PROFISSIONAL	7.043	1.632	23,2	6.697.000,00	1.822.073,53	5.053,78	0,1
REABILITAÇÃO PROFISSIONAL	536	397	74,1	3.802.497,00	21.272,98	0,00	0,0
TOTAL	20.902	3.889	18,6	16.506.714,00	3.287.291,03	9.661,19	0,1
Informação e Orientação Profissional		500		0,00	0,00	0,00	

Abrangidos - Peso relativo



Pagamento - Peso relativo


MEDIDAS / PROGRAMAS COM MAIOR PESO RELATIVO

EXECUÇÃO FÍSICA	METAS	ABRANGIDOS	GRAU
Contrato Emprego Inserção	4.710	1.175	24,9
Formação Modular	2.812	272	9,7
Estágios Prof. - Qualificação Emprego	1.651	367	22,2
Cursos Educação e Formação de Adultos	1.300	708	54,5
Reconhec. e Validação de Competências	1.222		0,0
Sist. de Aprendizagem - Gestão Direta	798	356	44,6
Contrato Emprego Inserção +	638	126	19,7
Sist. Aprendizagem - Entidades Externas	437	235	53,8
Form.p/ Pessoas c/ Def. - Ações Coop.	360	323	89,7
Cursos Educação e Formação de Adultos	210	30	14,3

EXECUÇÃO FINANCEIRA	DOTAÇÃO	CABIMENTO	PAGAMENTO	GRAU PAGAM
Form.p/ Pessoas c/ Def. - Ações Coop.	3.500.000,00	0,00	0,00	0,0
Estágios Prof. - Qualificação Emprego	3.285.675,00	1.030.684,26	3.924,75	0,1
Cursos Educação e Formação de Adultos	2.700.000,00	1.321.648,71	3.194,75	0,1
Sist. Aprendizagem - Entidades Externas	1.462.000,00	0,00	0,00	0,0
Sist. de Aprendizagem - Gestão Direta	1.138.000,00	372.455,39	1.397,62	0,1
Contrato Emprego Inserção +	1.100.000,00	118.113,04	0,00	0,0
Reconhec. e Validação de Competências	520.000,00	19.779,71	211,95	0,0
Estágios Profissionais	432.895,00	205.288,86	0,00	0,0
Formação Modular	400.000,00	32.856,13	0,00	0,0
Cursos Educação e Formação de Adultos	300.000,00	28.347,95	249,46	0,1

PROGRAMAS DE EMPREGO	Execução Física			Execução Financeira (Un.: Euros)			
	Meta	Abrangidos	Grau Exec.	Dotação	Cabimento	Pagamento	Grau Exec.
PROGRAMAS DE FORMAÇÃO E EMPREGO	1.904	426	22,4	4.067.326,00	1.278.761,92	3.924,75	0,1
Bolsas de Formação da Iniciativa do Trabalhador	4		0,0	11.200,00	0,00	0,00	0,0
Estágios Profissionais na Administração Pública				0,00	0,00	0,00	
Estágios Profissionais - INOV-JOVEM				0,00	0,00	0,00	
Estágios Profissionais - INOV-SOCIAL	4	8	200,0	18.279,00	0,00	0,00	0,0
Estágios Profissionais - INOV EXPORT				0,00	0,00	0,00	
Estágios Profissionais	145	21	14,5	432.895,00	205.288,86	0,00	0,0
Estágios Qualificação-Emprego	18	4	22,2	48.184,00	5.732,63	0,00	0,0
Estágios Profissionais de níveis III e IV	82	26	31,7	271.093,00	37.056,17	0,00	0,0
Estágios Profissionais - Port. 92/2011	1.651	367	22,2	3.285.675,00	1.030.684,26	3.924,75	0,1
criação de emprego e empresas	12	13	108,3	24.550,00	0,00	0,00	0,0
(1) (*) Programa de Estímulo à Oferta de Emprego - Investimento	1		0,0	8.700,00	0,00	0,00	0,0
(1) ILE - Criação de Postos de Trabalho	2		0,0	15.100,00	0,00	0,00	0,0
(1) (*) ILE - Majorações				0,00	0,00	0,00	
Apoios à Contratação				0,00	0,00	0,00	
(**) Prémio de Igualdade de Oportunidades - Majorações				0,00	0,00	0,00	
APE - Apoios à criação do Próprio Emprego - PAECPE		13		0,00	0,00	0,00	
Prémio de Colocação				0,00	0,00	0,00	
Linha de Apoio à Criação de Empresas e de Emprego				0,00	0,00	0,00	
Promoção do Artesanato - Artesãos	10		0,0	750,00	0,00	0,00	0,0
PRODESCOOP - Cooperativas - Criação de Postos de Trabalho				0,00	0,00	0,00	
MERCADO SOCIAL DE EMPREGO	5.348	1.301	24,3	1.385.000,00	151.802,48	0,00	
(*) Empresas de Inserção - Investimento				0,00	0,00	0,00	
Empresas de Inserção - Profissionalização				0,00	0,00	0,00	
(*) Empresas de Inserção - Formação				0,00	0,00	0,00	
Empresas de Inserção - Prémio Integração				0,00	0,00	0,00	
Contrato Emprego Inserção	4.710	1.175	24,9	285.000,00	33.689,44	0,00	0,0
Contrato Emprego Inserção +	638	126	19,7	1.100.000,00	118.113,04	0,00	0,0
OUTRAS MEDIDAS DE PROMOÇÃO DO EMPREGO	59		0,0	270.000,00	0,00	0,00	0,0
FUNDO DE AJUSTAMENTO À GLOBALIZAÇÃO - FEG				0,00	0,00	0,00	
Apoios à Autocolocação				0,00	0,00	0,00	
Apoios à Inserção				0,00	0,00	0,00	
Apoio ao Empreendedorismo				0,00	0,00	0,00	
Planos de Integração				0,00	0,00	0,00	
Prática em Contexto de Trabalho				0,00	0,00	0,00	
Apoios à Contratação				0,00	0,00	0,00	
Bolsa de Formação				0,00	0,00	0,00	
PROGRAMA VIDA - EMPREGO	59		0,0	270.000,00	0,00	0,00	0,0
Estágios de Integração Socioprofissional	20		0,0	42.483,00	0,00	0,00	0,0
Prémio de Integração Socioprofissional				0,00	0,00	0,00	
Apoios ao Emprego	39		0,0	227.517,00	0,00	0,00	0,0
Apoios ao Autoemprego				0,00	0,00	0,00	
ESTRUTURAS E OUTROS APOIOS PARA PROMOÇÃO DO EMPREGO	-	-		260.341,00	13.380,12	682,66	0,3
(**) Promoção do Artesanato - Feiras	1		0,0	2.245,00	0,00	0,00	0,0
Prog. para a Promoção dos Ofícios e das Micro Empresas Artesanais - PPART				0,00	0,00	0,00	
(**) PRODESCOOP - Cooperativas - Investimento				0,00	0,00	0,00	
PROM. DE EST. E SERV. DE AP. À INSERÇÃO PROFISSIONAL	-	-	-	258.096,00	13.380,12	682,66	0,3
(**) GIP - Gabinetes de Inserção Profissional	16		0,0	258.096,00	13.380,12	682,66	0,3
TOTAL	7.323	1.740	23,8	6.007.217,00	1.443.944,52	4.607,41	0,1

(*) Número de pessoas envolvidas em componentes de medidas (ex.: majorações em ILE) cuja meta já está contemplada na medida principal.

(**) A execução física destas medidas não é contabilizada em número de abrangidos ou pessoas apoiadas, pelo que não pode ser adicionada à execução das restantes medidas.

(1) Inclui a atividade realizada no âmbito das Iniciativas Locais de Emprego - Serviços de Apoio à Família

FORMAÇÃO PROFISSIONAL	Execução Física			Execução Financeira (Un.: Euros)			
	Meta	Abrangidos	Grau Exec.	Dotação	Cabimento	Pagamento	Grau Exec.
Sistema de Aprendizagem - Gestão Direta	798	356	44,6	1.138.000,00	372.455,39	1.397,62	0,1
Sistema de Aprendizagem - Entidades Externas	437	235	53,8	1.462.000,00	0,00	0,00	0,0
Sistema de Aprendizagem - Saldos				0,00	0,00	0,00	
Cursos de Educação e Formação de Jovens	89	31	34,8	150.000,00	44.328,84	0,00	0,0
Cursos de Especialização Tecnológica				0,00	0,00	0,00	
Reconhecimento e Validação de Competências	1.222		0,0	520.000,00	19.779,71	211,95	0,0
Portugal Acolhe	160		0,0	25.000,00	2.656,80	0,00	0,0
Formação Modular	2.812	272	9,7	400.000,00	32.856,13	0,00	0,0
Cursos de Educação e Formação de Adultos	1.300	708	54,5	2.700.000,00	1.321.648,71	3.194,75	0,1
Formação de Formadores	15		0,0	2.000,00	0,00	0,00	0,0
Formação para a Inclusão	210	30	14,3	300.000,00	28.347,95	249,46	0,1
IEFP, I.P. (Centros de Emprego + Centros de Form. Prof. de Gestão Direta)	7.043	1.632	23,2	6.697.000,00	1.822.073,53	5.053,78	0,1
Centros de Gestão Participada				0,00	0,00	0,00	
Ações em Cooperação com Outras Entidades				0,00	0,00	0,00	
TOTAL	7.043	1.632	23,2	6.697.000,00	1.822.073,53	5.053,78	0,1

REABILITAÇÃO PROFISSIONAL DE PESSOAS COM DEFICIÊNCIAS E INCAPACIDADES	Execução Física			Execução Financeira (Un.: Euros)			
	Meta	Abrangidos	Grau Exec.	Dotação	Cabimento	Pagamento	Grau Exec.
Aval. e Orientação Prof. de Pessoas com Deficiências e Incapacidades	26	8	30,8	9.500,00	0,00	0,00	0,0
Form. para Pessoas com Deficiências e Incapacidades - Ações em Cooperação	360	323	89,7	3.500.000,00	0,00	0,00	0,0
Adaptação de Postos de Trabalho/Eliminação Barreiras Arquitectónicas	3		0,0	3.000,00	0,00	0,00	0,0
Centro de Emprego Protegido				0,00	0,00	0,00	
Contrato de Emprego Apoiado em Entidades Empregadoras/Enclaves	2	2	100,0	5.031,00	0,00	0,00	0,0
Prémio de Mérito				0,00	0,00	0,00	
Apoio à Colocação e Acompanhamento Pós - Colocação	55	36	65,5	10.000,00	0,00	0,00	0,0
Sistema de Atribuição de Produtos de Apoio				0,00	0,00	0,00	
Estágio de Inserção para Pessoas c/ Deficiências e Incapacidades	20	4	20,0	62.521,00	0,00	0,00	0,0
Contrato Emprego-Inserção p/ Pessoas c/ Deficiências e Incapacidades	70	24	34,3	212.445,00	21.272,98	0,00	0,0
Avaliação da Incapacidade Decorrente de Acidente de Trabalho				0,00	0,00	0,00	
Apoios a Manutenção e Reintegração de Pessoas com Incapacidade Decorrente de Ac				0,00	0,00	0,00	
Centros e Unidades de Reabilitação Profissional				0,00	0,00	0,00	
Centros de Gestão Participada - Reabilitação				0,00	0,00	0,00	
TOTAL	536	397	74,1	3.802.497,00	21.272,98	0,00	0,0

DESIGNAÇÃO DA DESPESA	Execução Física			Execução Financeira (Un.: Euros)				
	Meta a)	Abrangidos b)	Grau Exec. b) / a)	Dotação a)	Cabimento b)	Pagamento c)	Grau Exec. b) / a)	Grau Exec. c) / a)
PROG. 1 - INTERV. ESTRUT. NOS DOMÍNIOS DO EMPREGO E DA FORM. PROF.	8.749	2.041	23,3	10.491.121,00	3.072.487,50	8.729,07	29,3	0,1
PROMOÇÃO DA EMPREGABILIDADE E DO EMPREGO	8.722	2.028	23,3	10.462.326,00	3.072.487,50	8.729,07	29,4	0,1
PROM. A FORM. QUALIFICANTE E A TRANSIÇÃO P/A VIDA ATIVA	1.324	622	47,0	2.750.000,00	416.784,23	1.397,62	15,2	0,1
Sistema de Aprendizagem - Gestão Direta	798	356	44,6	1.138.000,00	372.455,39	1.397,62	32,7	0,1
Sistema de Aprendizagem - Entidades Externas	437	235	53,8	1.462.000,00	0,00	0,00	0,0	0,0
Sistema de Aprendizagem - Saldo				0,00	0,00	0,00		
Cursos de Educação e Formação de Jovens	89	31	34,8	150.000,00	44.328,84	0,00	29,6	0,0
Cursos de Especialização Tecnológica				0,00	0,00	0,00		
FORMAÇÃO AO LONGO DA VIDA E ADAPTABILIDADE	4.198	272	6,5	956.200,00	55.292,64	211,95	5,8	0,0
Bolsas de Formação da Iniciativa do Trabalhador	4		0,0	11.200,00	0,00	0,00	0,0	0,0
Reconhecimento e Validação de Competências	1.222		0,0	520.000,00	19.779,71	211,95	3,8	0,0
Portugal Acolhe	160		0,0	25.000,00	2.656,80	0,00	10,6	0,0
Formação Modular	2.812	272	9,7	400.000,00	32.856,13	0,00	8,2	0,0
QUALIFICAÇÃO E INSERÇÃO PROF. PARA DESEMPREGADOS	3.196	1.126	35,2	6.737.847,00	2.600.410,63	7.119,50	38,6	0,1
Cursos de Educação e Formação de Adultos	1.300	708	54,5	2.700.000,00	1.321.648,71	3.194,75	48,9	0,1
Estágios Profissionais na Administração Pública				0,00	0,00	0,00		
Estágios Profissionais	145	21	14,5	432.895,00	205.288,86	0,00	47,4	0,0
Estágios Profissionais - Qualificação Emprego	18	4	22,2	48.184,00	5.732,63	0,00	11,9	0,0
Estágios Profissionais de níveis III e IV	82	26	31,7	271.093,00	37.056,17	0,00	13,7	0,0
Estágios Profissionais - Port. 92/2011	1.651	367	22,2	3.285.675,00	1.030.684,26	3.924,75	31,4	0,1
PROGRAMA INOV	4	8	200,0	18.279,00	0,00	0,00	0,0	0,0
Estágios Profissionais - INOV-JOVEM				0,00	0,00	0,00		
Estágios Profissionais - INOV-SOCIAL	4	8	200,0	18.279,00	0,00	0,00	0,0	0,0
Estágios Profissionais - INOV EXPORT				0,00	0,00	0,00		
APOIO À CRIAÇÃO DE EMP. NO ÂMBITO DO DESENV. LOCAL E DA ECON. SOCIAL	12	13	108,3	26.795,00	0,00	0,00	0,0	0,0
APOIO AO INVEST. EM INIC. LOCAIS CRIADORAS DE EMPREGO				8.700,00	0,00	0,00	0,0	0,0
(1) (*) Programa de Estímulo à Oferta de Emprego - Investimento	1		0,0	8.700,00	0,00	0,00	0,0	0,0
PROGRAMA DE ESTÍMULO À OFERTA DE EMPREGO	2	13	650,0	15.100,00	0,00	0,00	0,0	0,0
(1) ILE - Criação de Postos de Trabalho	2		0,0	15.100,00	0,00	0,00	0,0	0,0
(1) (*) ILE - Majorações				0,00	0,00	0,00		
Apoios à Contratação				0,00	0,00	0,00		
f) (**) Prémio de Igualdade de Oportunidades - Majorações				0,00	0,00	0,00		
Apoios à criação do Próprio Emprego - PAECPE		13		0,00	0,00	0,00		
APOIO À INT. NO MERCADO DE TRABALHO				0,00	0,00	0,00		
Prémio de Colocação				0,00	0,00	0,00		
Linha de Apoio à Criação de Empresas e de Emprego				0,00	0,00	0,00		
APOIOS À PROMOÇÃO DO ARTESANATO	10		0,0	2.995,00	0,00	0,00	0,0	0,0
Promoção do Artesanato - Artesãos	10		0,0	750,00	0,00	0,00	0,0	0,0
c) (**) Promoção do Artesanato - Feiras	1		0,0	2.245,00	0,00	0,00	0,0	0,0
Prog. para a Promoção dos Ofícios e das Micro Empresas Artesanais - PPART				0,00	0,00	0,00		
APOIO AO DESENVOLVIMENTO COOPERATIVO				0,00	0,00	0,00		
d) (**) PRODESCOOP - Cooperativas - Investimento				0,00	0,00	0,00		
PRODESCOOP - Cooperativas - Criação de Postos de Trabalho				0,00	0,00	0,00		
FUNDO EUROPEU DE AJUSTAMENTO À GLOBALIZAÇÃO - FEG				0,00	0,00	0,00		
Apoios à Autocolocação				0,00	0,00	0,00		
Apoio à Inserção				0,00	0,00	0,00		
Apoio ao Empreendedorismo				0,00	0,00	0,00		
Planos de Integração				0,00	0,00	0,00		
Prática em Contexto de Trabalho				0,00	0,00	0,00		
Apoios à Contratação				0,00	0,00	0,00		
Bolsa de Formação - FEG				0,00	0,00	0,00		
FORMAÇÃO DE AGENTES DA POLÍTICA DE EMPREGO	15		0,0	2.000,00	0,00	0,00	0,0	0,0
FORMAÇÃO DE AGENTES DA POLÍTICA DE EMPREGO	15		0,0	2.000,00	0,00	0,00	0,0	0,0
Formação de Formadores	15		0,0	2.000,00	0,00	0,00	0,0	0,0
AÇÕES EM COOPERAÇÃO				0,00	0,00	0,00		
Centros de Gestão Participada				0,00	0,00	0,00		
Ações em Cooperação com Outras Entidades				0,00	0,00	0,00		

DESIGNAÇÃO DA DESPESA	Execução Física			Execução Financeira (Un.: Euros)				
	Meta a)	Abrangidos b)	Grau Exec. b) / a)	Dotação a)	Cabimento b)	Pagamento c)	Grau Exec. b) / a)	Grau Exec. c) / a)
PROG. 2 - INTEGRAÇÃO ECON. E SOCIAL DOS GRUPOS SOCIAIS DESFAV.	6.153	1.728	28,1	5.757.497,00	201.423,41	249,46	3,5	0,0
PROMOVER O EMP. E A EMPREGABILIDADE DOS GRUPOS PART. DESFAVORECIDOS	6.153	1.728	28,1	5.757.497,00	201.423,41	249,46	3,5	0,0
AÇÕES DE DESENV.PESSOAL E PROF. PESSOAS C/DEFICIÊNCIAS E INCAPACIDADES	386	331	85,8	3.509.500,00	0,00	0,00	0,0	0,0
Aval. e Orientação Prof. de Pessoas com Deficiências e Incapacidades	26	8	30,8	9.500,00	0,00	0,00	0,0	0,0
Form. para Pessoas com Deficiências e Incapacidades - Ações em Cooperação	360	323	89,7	3.500.000,00	0,00	0,00	0,0	0,0
APOIOS AO EMPREGO E CONTRATAÇÃO PESSOAS C/DEFICIÊNCIAS E INCAPACIDADES	150	66	44,0	292.997,00	21.272,98	0,00	7,3	0,0
Adaptação de Postos de Trabalho/Eliminação Barreiras Arquitectónicas	3		0,0	3.000,00	0,00	0,00	0,0	0,0
Centro de Emprego Protegido				0,00	0,00	0,00		
Contrato de Emprego Apoiado em Entidades Empregadoras/Enclaves	2	2	100,0	5.031,00	0,00	0,00	0,0	0,0
Prémio de Mérito				0,00	0,00	0,00		
Apoio à Colocação e Acompanhamento Pós - Colocação	55	36	65,5	10.000,00	0,00	0,00	0,0	0,0
Sistema de Atribuição de Produtos de Apoio				0,00	0,00	0,00		
Estágio de Inserção para Pessoas c/ Deficiências e Incapacidades	20	4	20,0	62.521,00	0,00	0,00	0,0	0,0
Contrato Emprego-Inserção p/ Pessoas c/ Deficiências e Incapacidades	70	24	34,3	212.445,00	21.272,98	0,00	10,0	0,0
Avaliação da Incapacidade Decorrente de Acidente de Trabalho				0,00	0,00	0,00		
Apoios a Manutenção e Reintegração de Pessoas com Incapacidade Decorrente de Aciden				0,00	0,00	0,00		
ACÇÕES DE FORM. PROF. DE GRUPOS DESFAVORECIDOS	210	30	14,3	300.000,00	28.347,95	249,46	9,4	0,1
Formação para a Inclusão	210	30	14,3	300.000,00	28.347,95	249,46	9,4	0,1
PROGRAMA VIDA - EMPREGO	59	0,0	0,0	270.000,00	0,00	0,00	0,0	0,0
Estágios de Integração Socioprofissional	20		0,0	42.483,00	0,00	0,00	0,0	0,0
Prémio de Integração Socioprofissional				0,00	0,00	0,00		
Apoios ao Emprego	39		0,0	227.517,00	0,00	0,00	0,0	0,0
Apoios ao Autoemprego				0,00	0,00	0,00		
DESENV. A REDE DE EQUIP. E SERV. DE PROMOÇÃO E DESENV.SOCIAL				0,00	0,00	0,00		
Centros e Unidades de Reabilitação Profissional				0,00	0,00	0,00		
DINAMIZAÇÃO E PROMOÇÃO DO MERCADO SOCIAL DE EMPREGO	5.348	1.301	24,3	1.385.000,00	151.802,48	0,00	11,0	0,0
(*) Empresas de Inserção - Investimento				0,00	0,00	0,00		
Empresas de Inserção - Profissionalização				0,00	0,00	0,00		
(*) Empresas de Inserção - Formação				0,00	0,00	0,00		
Empresas de Inserção - Prémio Integração				0,00	0,00	0,00		
Contrato Emprego Inserção	4.710	1.175	24,9	285.000,00	33.689,44	0,00	11,8	0,0
Contrato Emprego Inserção +	638	126	19,7	1.100.000,00	118.113,04	0,00	10,7	0,0
Centros de Gestão Participada - Reabilitação				0,00	0,00	0,00		
PROG. 3 - INTERV. PARA A ORG.E GESTÃO DO MERC EMP.E DA FORM. PROF.	6.000	120	2,0	464.796,00	140.315,11	682,66	30,2	0,1
DESENV. E MODERNIZAÇÃO DAS ESTRUTURAS E SERV. DE APOIO AO EMP. E FORM.				460.596,00	140.315,11	682,66	30,5	0,1
PROM. DE EST. E SERV. DE AP. À INSERÇÃO PROFISSIONAL				258.096,00	13.380,12	682,66	5,2	0,3
b) (**) GIP - Gabinetes de Inserção Profissional	16		0,0	258.096,00	13.380,12	682,66	5,2	0,3
a) (**) Informação e Orientação Profissional		500		0,00	0,00	0,00		
Certificação Profissional				2.500,00	0,00	0,00	0,0	0,0
Estudos e Investigação				0,00	0,00	0,00		
Processos e Métodos Didáticos				0,00	0,00	0,00		
Regime Prest. Desemp. - DL nº220 de 03/11/2006				200.000,00	126.934,99	0,00	63,5	0,0
COLOCAÇÃO	6.000	120	2,0	4.200,00	0,00	0,00	0,0	0,0
(***) Prod. de Instrumentos Téc. de Sup. à Atividade de Colocação	6.000	120	2,0	0,00	0,00	0,00		
COLOCAÇÃO EXTERNA				4.200,00	0,00	0,00	0,0	0,0
Rede Eures				4.200,00	0,00	0,00	0,0	0,0
PRESTAÇÕES TÉCNICAS - METODOLOGIA PNE				0,00	0,00	0,00		
INSERJOVEM				0,00	0,00	0,00		
REAGE				0,00	0,00	0,00		
MODERNIZAÇÃO DO SERVIÇO PÚBLICO DE EMPREGO				0,00	0,00	0,00		
Modern. do SPE: Proj. LSE (Livre Serv. P/ Emprego)				0,00	0,00	0,00		
PROG. 4 - RELAÇÕES C/EXTERIOR E ARTICULAÇÃO COM OUTRAS ENTIDADES				20.030,00	0,00	0,00	0,0	0,0
AÇÕES CONJUNTAS COM OUTRAS ENTIDADES				12.180,00	0,00	0,00	0,0	0,0
Diálogo Social				0,00	0,00	0,00		
Participação em Programas Comunitários				0,00	0,00	0,00		
OUTRAS AÇÕES CONJUNTAS COM OUTRAS ENTIDADES				12.180,00	0,00	0,00	0,0	0,0
Concursos Diversos				12.180,00	0,00	0,00	0,0	0,0
Outras Ações				0,00	0,00	0,00		
Cooperação IEFP / Cooperativa António Sérgio				0,00	0,00	0,00		

DESIGNAÇÃO DA DESPESA	Execução Física			Execução Financeira (Un.: Euros)				
	Meta a)	Abrangidos b)	Grau Exec. b) / a)	Dotação a)	Cabimento b)	Pagamento c)	Grau Exec. b) / a)	Grau Exec. c) / a)
COOPERAÇÃO INSTITUCIONAL				0,00	0,00	0,00		
Comissão para a Igualdade no Trabalho e no Emprego (CITE)				0,00	0,00	0,00		
Serviços Sociais do MSST				0,00	0,00	0,00		
Outros Serviços				0,00	0,00	0,00		
Alto Comissariado p/Imigração e Minorias Étnicas				0,00	0,00	0,00		
RELAÇÕES PÚBLICAS				7.850,00	0,00	0,00	0,0	0,0
Informação para o Exterior				5.500,00	0,00	0,00	0,0	0,0
Relação Direta com os Utentes				2.350,00	0,00	0,00	0,0	0,0
RELAÇÕES INTERNACIONAIS				0,00	0,00	0,00		
Organizações Internacionais				0,00	0,00	0,00		
COOPERAÇÃO BILATERAL C/ PALOPS				0,00	0,00	0,00		
Cooperação Bilateral com Outros Países e Outras Atividades				0,00	0,00	0,00		
PROG. 5 - GESTÃO E ORGANIZAÇÃO INTERNA				3.172.408,00	1.427.564,38	29.288,76	45,0	0,9
INFRAESTRUTURAS FÍSICAS				244.000,00	0,00	0,00	0,0	0,0
Centros de Emprego				42.000,00	0,00	0,00	0,0	0,0
Centros de Formação Profissional de Gestão Direta				112.500,00	0,00	0,00	0,0	0,0
Centros de Formação Profissional de Gestão Participada				0,00	0,00	0,00		
Centro de Reabilitação Profissional de Gestão Direta				0,00	0,00	0,00		
Centro de Reabilitação Profissional de Gestão Participada				0,00	0,00	0,00		
Serviços de Coordenação Central e Regional				8.000,00	0,00	0,00	0,0	0,0
Outras Infraestruturas Físicas				81.500,00	0,00	0,00	0,0	0,0
Funcionamento, Organização e Gestão Internas				298.185,00	152.179,12	2.448,50	51,0	0,8
Funcionamento, Organização e Gestão Internas				284.923,00	143.580,20	2.106,47	50,4	0,7
FUNCIONAMENTO - POEFDS E POR				13.262,00	8.598,92	342,03	64,8	2,6
Funcionamento - POPH				13.262,00	8.598,92	342,03	64,8	2,6
RECURSOS HUMANOS				9.480,00	0,00	0,00	0,0	0,0
GESTÃO DE RECURSOS HUMANOS				7.080,00	0,00	0,00	0,0	0,0
Centros de Emprego				1.920,00	0,00	0,00	0,0	0,0
Centros de Formação Profissional				480,00	0,00	0,00	0,0	0,0
Centros de Reabilitação Profissional				0,00	0,00	0,00		
Serviços de Coordenação Central e Regional				4.680,00	0,00	0,00	0,0	0,0
Pessoal Deslocado em Diversos Serviços				0,00	0,00	0,00		
DESENVOLVIMENTO DOS RECURSOS HUMANOS				2.400,00	0,00	0,00	0,0	0,0
Formação Interna - Ações				2.400,00	0,00	0,00	0,0	0,0
Ação Social				0,00	0,00	0,00		
INFORMATIZAÇÃO				7.500,00	150,00	0,00	2,0	0,0
Hardware				5.000,00	0,00	0,00	0,0	0,0
Software				0,00	0,00	0,00		
Comunicação				0,00	0,00	0,00		
Outros				2.500,00	150,00	0,00	6,0	0,0
INFORMAÇÃO CIENTÍFICA E DOCUMENTAÇÃO				200,00	0,00	0,00	0,0	0,0
INFORMAÇÃO CIENTÍFICA E DOCUMENTAÇÃO				200,00	0,00	0,00	0,0	0,0
Informação Científica e Técnica				200,00	0,00	0,00	0,0	0,0
Atividade Editorial				0,00	0,00	0,00		
GESTÃO DE CENTROS				2.613.043,00	1.275.235,26	26.840,26	48,8	1,0
Centros de Emprego				1.208.736,00	622.376,88	14.332,13	51,5	1,2
Centros de Formação Profissional				1.404.307,00	652.858,38	12.508,13	46,5	0,9
Centros de Reabilitação Profissional				0,00	0,00	0,00		
PROG 6 - OUTROS				0,00	0,00	0,00		
Restituições de Apoios Comunitários				0,00	0,00	0,00		
Constituição de Reserva				0,00	0,00	0,00		
TOTAL				19.905.852,00	4.841.790,40	38.949,95	24,3	0,2

(*) Número de pessoas envolvidas em componentes de medidas (ex.: majorações em ILE) cuja meta já está contemplada na medida principal.

(**) A execução física destas medidas não é contabilizada em número de abrangidos ou pessoas apoiadas, pelo que não pode ser adicionada à execução das restantes medidas.

(***) Este número inclui as colocações de desempregados e empregados

(1) Inclui a atividade realizada no âmbito das Iniciativas Locais de Emprego - Serviços de Apoio à Família

Metas e Execução Física Agregadas por:

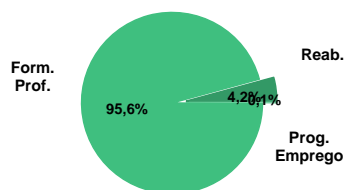
Pessoas:	20.902	3.889
a) Informação e Orientação Profissional:		500
b) Estruturas:	16	
c) Feiras:	1	
d) Cooperativas (Investimento):		
f) Prémios de Igualdade de Oportunidades		
g) Programa de Apoio à Iniciativa Privada (PAIPS)		

SERVIÇOS CENTRAIS E CENTROS DE GESTÃO PARTICIPADA
EXECUÇÃO FÍSICA E FINANCEIRA

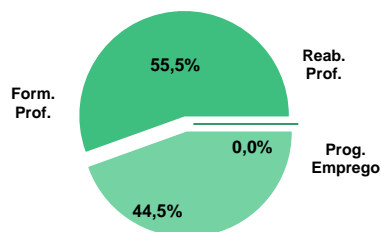
Valores acumulados a 31 de janeiro de 2012

ÁREAS DE INTERVENÇÃO	Execução Física			Execução Financeira (Un.: Euros)			
	Meta	Abrangidos	Grau Exec.	Dotação	Cabimento	Pagamento	Grau Exec.
EMPREGO	46.921	22	0,0	185.560.442,00	87.875,74	35.968,49	0,0
Programas de Emprego	46.921	22	0,0	185.560.442,00	87.875,74	35.968,49	0,0
FORMAÇÃO PROFISSIONAL	149.656	15.121	10,1	109.183.893,00	64.956,04	44.844,06	0,0
REABILITAÇÃO PROFISSIONAL	600	667	111,2	16.959.729,00	1.347.722,67	0,00	0,0
TOTAL	197.177	15.810	8,0	311.704.064,00	1.500.554,45	80.812,55	0,0
Informação e Orientação Profissional				183.000,00	0,00	0,00	0,0

Abrangidos - Peso relativo



Pagamento - Peso relativo


MEDIDAS / PROGRAMAS COM MAIOR PESO RELATIVO

EXECUÇÃO FÍSICA	METAS	ABRANGIDOS	GRAU
Linha de Apoio à Criação de Empresas e Em	35.000	0	0,0
Formação Modular	22.500	0	0,0
Estágios Prof. - Qualificação Emprego	6.400	0	0,0
Linha de Apoio à Criação de Empresas e Em	4.000	20	0,5
Contrato Emprego Inserção +	580	0	0,0
Ajudas Técnicas e Triciclos	350	0	0,0
Apoios à Autocolocação - FEG	260	0	0,0
Form.p/ Pessoas c/ Def. - Ações Coop.	250	0	0,0
Promoção do Artesanato - Artesãos	231	0	0,0
Apoios à Contratação - FEG	110	0	0,0

EXECUÇÃO FINANCEIRA	DOTAÇÃO	CABIMENTO	PAGAMENTO	GRAU PAGAM
Linha de Apoio à Criação de Empresas e Em	90.000.000,00	0,00	0,00	0,0
Estágios Prof. - Qualificação Emprego	51.501.224,00	0,00	0,00	0,0
Linha de Apoio à Criação de Empresas e Em	22.649.539,00	51.907,25	0,00	0,0
Contrato Emprego Inserção +	12.865.000,00	0,00	0,00	0,0
Formação Modular	5.000.000,00	0,00	0,00	0,0
Formação Modular	5.000.000,00	0,00	0,00	0,0
Apoios à Contratação - FEG	4.000.000,00	0,00	0,00	0,0
Contrato Emprego Inserção	3.250.000,00	0,00	0,00	0,0
Linha de Apoio à Criação de Empresas e Em	2.000.000,00	0,00	0,00	0,0
Centros e Unidades de Reab. Prof.	1.380.000,00	1.347.722,67	0,00	0,0

PROGRAMAS DE EMPREGO	Execução Física			Execução Financeira (Un.: Euros)			
	Meta	Abrangidos	Grau Exec.	Dotação	Cabimento	Pagamento	Grau Exec.
PROGRAMAS DE FORMAÇÃO E EMPREGO	6.500	2	0,0	51.651.224,00	35.968,49	35.968,49	0,1
Bolsas de Formação da Iniciativa do Trabalhador				0,00	0,00	0,00	
Estágios Profissionais na Administração Pública		2		0,00	0,00	0,00	
Estágios Profissionais - INOV-JOVEM				0,00	0,00	0,00	
Estágios Profissionais - INOV-SOCIAL				0,00	0,00	0,00	
Estágios Profissionais - INOV EXPORT	100		0,0	150.000,00	35.968,49	35.968,49	24,0
Estágios Profissionais				0,00	0,00	0,00	
Estágios Qualificação-Emprego				0,00	0,00	0,00	
Estágios Profissionais de níveis III e IV				0,00	0,00	0,00	
Estágios Profissionais - Port. 92/2011	6.400		0,0	51.501.224,00	0,00	0,00	0,0
criação de emprego e empresas	39.236	20	0,1	114.752.739,00	51.907,25	0,00	0,0
(1) (*) Programa de Estímulo à Oferta de Emprego - Investimento				0,00	0,00	0,00	
(1) ILE - Criação de Postos de Trabalho				0,00	0,00	0,00	
(1) (*) ILE - Majorações				0,00	0,00	0,00	
Apoios à Contratação				0,00	0,00	0,00	
(**) Prémio de Igualdade de Oportunidades - Majorações				0,00	0,00	0,00	
APE - Apoios à criação do Próprio Emprego - PAECPE				0,00	0,00	0,00	
Prémio de Colocação				0,00	0,00	0,00	
Linha de Apoio à Criação de Empresas e de Emprego	4.000	20	0,5	22.649.539,00	51.907,25	0,00	0,0
Linha de Crédito à Economia Social				2.000.000,00	0,00	0,00	0,0
Apoios à Contratação com Formação - Estímulo 2012	35.000		0,0	90.000.000,00	0,00	0,00	0,0
Promoção do Artesanato - Artesãos	231		0,0	83.200,00	0,00	0,00	0,0
PRODESCOOP - Cooperativas - Criação de Postos de Trabalho	5		0,0	20.000,00	0,00	0,00	0,0
MERCADO SOCIAL DE EMPREGO	580		0,0	16.115.000,00	0,00	0,00	
(*) Empresas de Inserção - Investimento				0,00	0,00	0,00	
Empresas de Inserção - Profissionalização				0,00	0,00	0,00	
(*) Empresas de Inserção - Formação				0,00	0,00	0,00	
Empresas de Inserção - Prémio Integração				0,00	0,00	0,00	
Contrato Emprego Inserção				3.250.000,00	0,00	0,00	0,0
Contrato Emprego Inserção +	580		0,0	12.865.000,00	0,00	0,00	0,0
OUTRAS MEDIDAS DE PROMOÇÃO DO EMPREGO	605		0,0	2.381.479,00	0,00	0,00	0,0
FUNDO DE AJUSTAMENTO À GLOBALIZAÇÃO - FEG	605		0,0	2.381.479,00	0,00	0,00	0,0
Apoios à Autocolocação	260		0,0	374.800,00	0,00	0,00	0,0
Apoios à Inserção	20		0,0	8.200,00	0,00	0,00	0,0
Apoio ao Empreendedorismo	70		0,0	1.166.636,00	0,00	0,00	0,0
Planos de Integração	70		0,0	264.000,00	0,00	0,00	0,0
Prática em Contexto de Trabalho	5		0,0	20.000,00	0,00	0,00	0,0
Apoios à Contratação	110		0,0	328.843,00	0,00	0,00	0,0
Bolsa de Formação	70		0,0	219.000,00	0,00	0,00	0,0
PROGRAMA VIDA - EMPREGO				0,00	0,00	0,00	
Estágios de Integração Socioprofissional				0,00	0,00	0,00	
Prémio de Integração Socioprofissional				0,00	0,00	0,00	
Apoios ao Emprego				0,00	0,00	0,00	
Apoios ao Autoemprego				0,00	0,00	0,00	
ESTRUTURAS E OUTROS APOIOS PARA PROMOÇÃO DO EMPREGO	-	-		660.000,00	0,00	0,00	0,0
(**) Promoção do Artesanato - Feiras	1		0,0	640.000,00	0,00	0,00	0,0
Prog. para a Promoção dos Ofícios e das Micro Empresas Artesanais - PPART				0,00	0,00	0,00	
(**) PRODESCOOP - Cooperativas - Investimento	5		0,0	20.000,00	0,00	0,00	0,0
PROM. DE EST. E SERV. DE AP. À INSERÇÃO PROFISSIONAL	-	-	-	0,00	0,00	0,00	
(**) GIP - Gabinetes de Inserção Profissional				0,00	0,00	0,00	
TOTAL	46.921	22	0,0	185.560.442,00	87.875,74	35.968,49	0,0

(*) Número de pessoas envolvidas em componentes de medidas (ex.: majorações em ILE) cuja meta já está contemplada na medida principal.

(**) A execução física destas medidas não é contabilizada em número de abrangidos ou pessoas apoiadas, pelo que não pode ser adicionada à execução das restantes medidas.

(1) Inclui a atividade realizada no âmbito das Iniciativas Locais de Emprego - Serviços de Apoio à Família

FORMAÇÃO PROFISSIONAL	Execução Física			Execução Financeira (Un.: Euros)			
	Meta	Abrangidos	Grau Exec.	Dotação	Cabimento	Pagamento	Grau Exec.
Sistema de Aprendizagem - Gestão Direta				0,00	0,00	0,00	
Sistema de Aprendizagem - Entidades Externas				0,00	0,00	0,00	
Sistema de Aprendizagem - Saldos				0,00	0,00	0,00	
Cursos de Educação e Formação de Jovens				0,00	0,00	0,00	
Cursos de Especialização Tecnológica				0,00	0,00	0,00	
Reconhecimento e Validação de Competências				0,00	0,00	0,00	
Portugal Acolhe				0,00	0,00	0,00	
Formação Modular	22.500		0,0	5.000.000,00	0,00	0,00	0,0
Cursos de Educação e Formação de Adultos				0,00	0,00	0,00	
Formação de Formadores				440.000,00	23.706,04	3.594,06	0,8
Formação para a Inclusão				0,00	0,00	0,00	
IEFP, I.P. (Centros de Emprego + Centros de Form. Prof. de Gestão Direta)	22.500		0,0	5.440.000,00	23.706,04	3.594,06	0,1
Centros de Gestão Participada	107.156	15.121	14,1	93.570.989,00	0,00	0,00	0,0
Ações em Cooperação com Outras Entidades	20.000		0,0	10.172.904,00	41.250,00	41.250,00	0,4
TOTAL	149.656	15.121	10,1	109.183.893,00	64.956,04	44.844,06	0,0

REABILITAÇÃO PROFISSIONAL DE PESSOAS COM DEFICIÊNCIAS E INCAPACIDADES	Execução Física			Execução Financeira (Un.: Euros)			
	Meta	Abrangidos	Grau Exec.	Dotação	Cabimento	Pagamento	Grau Exec.
Aval. e Orientação Prof. de Pessoas com Deficiências e Incapacidades				0,00	0,00	0,00	
Form. para Pessoas com Deficiências e Incapacidades - Ações em Cooperação	250		0,0	5.000.000,00	0,00	0,00	0,0
Adaptação de Postos de Trabalho/Eliminação Barreiras Arquitectónicas				0,00	0,00	0,00	
Centro de Emprego Protegido				700.000,00	0,00	0,00	0,0
Contrato de Emprego Apoiado em Entidades Empregadoras/Enclaves				0,00	0,00	0,00	
Prémio de Mérito				97.187,00	0,00	0,00	0,0
Apoio à Colocação e Acompanhamento Pós - Colocação				0,00	0,00	0,00	
Sistema de Atribuição de Produtos de Apoio	350		0,0	500.000,00	0,00	0,00	0,0
Estágio de Inserção para Pessoas c/ Deficiências e Incapacidades				0,00	0,00	0,00	
Contrato Emprego-Inserção p/ Pessoas c/ Deficiências e Incapacidades				0,00	0,00	0,00	
Avaliação da Incapacidade Decorrente de Acidente de Trabalho				973.545,00	0,00	0,00	0,0
Apoios a Manutenção e Reintegração de Pessoas com Incapacidade Decorrente de Ac				989.964,00	0,00	0,00	0,0
Centros e Unidades de Reabilitação Profissional				1.380.000,00	1.347.722,67	0,00	0,0
Centros de Gestão Participada - Reabilitação		667		7.319.033,00	0,00	0,00	0,0
TOTAL	600	667	111,2	16.959.729,00	1.347.722,67	0,00	0,0

DESIGNAÇÃO DA DESPESA	Execução Física			Execução Financeira (Un.: Euros)				
	Meta a)	Abrangidos b)	Grau Exec. b) / a)	Dotação a)	Cabimento b)	Pagamento c)	Grau Exec. b) / a)	Grau Exec. c) / a)
PROG. 1 - INTERV. ESTRUT. NOS DOMÍNIOS DO EMPREGO E DA FORM. PROF.	195.997	15.143	7,7	282.629.335,00	152.831,78	80.812,55	0,1	0,0
PROMOÇÃO DA EMPREGABILIDADE E DO EMPREGO	29.000	2	0,0	56.651.224,00	35.968,49	35.968,49	0,1	0,1
PROM. A FORM. QUALIFICANTE E A TRANSIÇÃO P/A VIDA ATIVA				0,00	0,00	0,00		
Sistema de Aprendizagem - Gestão Direta				0,00	0,00	0,00		
Sistema de Aprendizagem - Entidades Externas				0,00	0,00	0,00		
Sistema de Aprendizagem - Saldos				0,00	0,00	0,00		
Cursos de Educação e Formação de Jovens				0,00	0,00	0,00		
Cursos de Especialização Tecnológica				0,00	0,00	0,00		
FORMAÇÃO AO LONGO DA VIDA E ADAPTABILIDADE	22.500		0,0	5.000.000,00	0,00	0,00	0,0	0,0
Bolsas de Formação da Iniciativa do Trabalhador				0,00	0,00	0,00		
Reconhecimento e Validação de Competências				0,00	0,00	0,00		
Portugal Acolhe				0,00	0,00	0,00		
Formação Modular	22.500		0,0	5.000.000,00	0,00	0,00	0,0	0,0
QUALIFICAÇÃO E INSERÇÃO PROF. PARA DESEMPREGADOS	6.400	2	0,0	51.501.224,00	0,00	0,00	0,0	0,0
Cursos de Educação e Formação de Adultos				0,00	0,00	0,00		
Estágios Profissionais na Administração Pública		2		0,00	0,00	0,00		
Estágios Profissionais				0,00	0,00	0,00		
Estágios Profissionais - Qualificação Emprego				0,00	0,00	0,00		
Estágios Profissionais de níveis III e IV				0,00	0,00	0,00		
Estágios Profissionais - Port. 92/2011	6.400		0,0	51.501.224,00	0,00	0,00	0,0	0,0
PROGRAMA INOV	100		0,0	150.000,00	35.968,49	35.968,49	24,0	24,0
Estágios Profissionais - INOV-JOVEM				0,00	0,00	0,00		
Estágios Profissionais - INOV-SOCIAL				0,00	0,00	0,00		
Estágios Profissionais - INOV EXPORT	100		0,0	150.000,00	35.968,49	35.968,49	24,0	24,0
APOIO À CRIAÇÃO DE EMP. NO ÂMBITO DO DESENV. LOCAL E DA ECON. SOCIAL	39.841	20	0,1	117.794.218,00	51.907,25	0,00	0,0	0,0
APOIO AO INVEST. EM INIC. LOCAIS CRIADORAS DE EMPREGO				0,00	0,00	0,00		
(1) (*) Programa de Estímulo à Oferta de Emprego - Investimento				0,00	0,00	0,00		
PROGRAMA DE ESTÍMULO À OFERTA DE EMPREGO				0,00	0,00	0,00		
(1) ILE - Criação de Postos de Trabalho				0,00	0,00	0,00		
(1) (*) ILE - Majorações				0,00	0,00	0,00		
Apoios à Contratação				0,00	0,00	0,00		
f) (**) Prémio de Igualdade de Oportunidades - Majorações				0,00	0,00	0,00		
Apoios à criação do Próprio Emprego - PAECPE				0,00	0,00	0,00		
APOIO À INT. NO MERCADO DE TRABALHO	39.000	20	0,1	114.649.539,00	51.907,25	0,00	0,0	0,0
Prémio de Colocação				0,00	0,00	0,00		
Linha de Apoio à Criação de Empresas e de Emprego	4.000	20	0,5	22.649.539,00	51.907,25	0,00	0,2	0,0
Linha de Crédito à Economia Social				2.000.000,00	0,00	0,00	0,0	0,0
Apoios à Contratação com Formação - Estímulo 2012	35.000		0,0	90.000.000,00	0,00	0,00	0,0	0,0
APOIOS À PROMOÇÃO DO ARTESANATO	231		0,0	723.200,00	0,00	0,00	0,0	0,0
Promoção do Artesanato - Artesãos	231		0,0	83.200,00	0,00	0,00	0,0	0,0
c) (**) Promoção do Artesanato - Feiras	1		0,0	640.000,00	0,00	0,00	0,0	0,0
Prog. para a Promoção dos Ofícios e das Micro Empresas Artesanais - PPART				0,00	0,00	0,00		
APOIO AO DESENVOLVIMENTO COOPERATIVO	5		0,0	40.000,00	0,00	0,00	0,0	0,0
d) (**) PRODESCOOP - Cooperativas - Investimento	5		0,0	20.000,00	0,00	0,00	0,0	0,0
PRODESCOOP - Cooperativas - Criação de Postos de Trabalho	5		0,0	20.000,00	0,00	0,00	0,0	0,0
FUNDO EUROPEU DE AJUSTAMENTO À GLOBALIZAÇÃO - FEG	605		0,0	2.381.479,00	0,00	0,00	0,0	0,0
Apoios à Autocolocação	260		0,0	374.800,00	0,00	0,00	0,0	0,0
Apoio à Inserção	20		0,0	8.200,00	0,00	0,00	0,0	0,0
Apoio ao Empreendedorismo	70		0,0	1.166.636,00	0,00	0,00	0,0	0,0
Planos de Integração	70		0,0	264.000,00	0,00	0,00	0,0	0,0
Prática em Contexto de Trabalho	5		0,0	20.000,00	0,00	0,00	0,0	0,0
Apoios à Contratação	110		0,0	328.843,00	0,00	0,00	0,0	0,0
Bolsa de Formação - FEG	70		0,0	219.000,00	0,00	0,00	0,0	0,0
FORMAÇÃO DE AGENTES DA POLÍTICA DE EMPREGO				440.000,00	23.706,04	3.594,06	5,4	0,8
FORMAÇÃO DE AGENTES DA POLÍTICA DE EMPREGO				440.000,00	23.706,04	3.594,06	5,4	0,8
Formação de Formadores				440.000,00	23.706,04	3.594,06	5,4	0,8
AÇÕES EM COOPERAÇÃO	127.156	15.121	11,9	103.743.893,00	41.250,00	41.250,00	0,0	0,0
Centros de Gestão Participada	107.156	15.121	14,1	93.570.989,00	0,00	0,00	0,0	0,0
Ações em Cooperação com Outras Entidades	20.000		0,0	10.172.904,00	41.250,00	41.250,00	0,4	0,4
Entidade Contratante - Contribuições para a Segurança Social				4.000.000,00	0,00	0,00	0,0	0,0

DESIGNAÇÃO DA DESPESA	Execução Física			Execução Financeira (Un.: Euros)				
	Meta a)	Abrangidos b)	Grau Exec. b) / a)	Dotação a)	Cabimento b)	Pagamento c)	Grau Exec. b) / a)	Grau Exec. c) / a)
PROG. 2 - INTEGRAÇÃO ECON. E SOCIAL DOS GRUPOS SOCIAIS DESFAV.	1.180	667	56,5	33.074.729,00	1.347.722,67	0,00	4,1	0,0
PROMOVER O EMP. E A EMPREGABILIDADE DOS GRUPOS PART. DESFAVORECIDOS	1.180	667	56,5	33.074.729,00	1.347.722,67	0,00	4,1	0,0
AÇÕES DE DESENV.PESSOAL E PROF. PESSOAS C/DEFICIÊNCIAS E INCAPACIDADES	250		0,0	5.000.000,00	0,00	0,00	0,0	0,0
Aval. e Orientação Prof. de Pessoas com Deficiências e Incapacidades				0,00	0,00	0,00		
Form. para Pessoas com Deficiências e Incapacidades - Ações em Cooperação	250		0,0	5.000.000,00	0,00	0,00	0,0	0,0
APOIOS AO EMPREGO E CONTRATAÇÃO PESSOAS C/DEFICIÊNCIAS E INCAPACIDADES	350		0,0	3.260.696,00	0,00	0,00	0,0	0,0
Adaptação de Postos de Trabalho/Eliminação Barreiras Arquitectónicas				0,00	0,00	0,00		
Centro de Emprego Protegido				700.000,00	0,00	0,00	0,0	0,0
Contrato de Emprego Apoiado em Entidades Empregadoras/Enclaves				0,00	0,00	0,00		
Prémio de Mérito				97.187,00	0,00	0,00	0,0	0,0
Apoio à Colocação e Acompanhamento Pós - Colocação				0,00	0,00	0,00		
Sistema de Atribuição de Produtos de Apoio	350		0,0	500.000,00	0,00	0,00	0,0	0,0
Estágio de Inserção para Pessoas c/ Deficiências e Incapacidades				0,00	0,00	0,00		
Contrato Emprego-Inserção p/ Pessoas c/ Deficiências e Incapacidades				0,00	0,00	0,00		
Avaliação da Incapacidade Decorrente de Acidente de Trabalho				973.545,00	0,00	0,00	0,0	0,0
Apoios a Manutenção e Reintegração de Pessoas com Incapacidade Decorrente de Acidente				989.964,00	0,00	0,00	0,0	0,0
AÇÕES DE FORM. PROF. DE GRUPOS DESFAVORECIDOS				0,00	0,00	0,00		
Formação para a Inclusão				0,00	0,00	0,00		
PROGRAMA VIDA - EMPREGO				0,00	0,00	0,00		
Estágios de Integração Socioprofissional				0,00	0,00	0,00		
Prémio de Integração Socioprofissional				0,00	0,00	0,00		
Apoios ao Emprego				0,00	0,00	0,00		
Apoios ao Autoemprego				0,00	0,00	0,00		
DESENV. A REDE DE EQUIP. E SERV. DE PROMOÇÃO E DESENV.SOCIAL				1.380.000,00	1.347.722,67	0,00	97,7	0,0
Centros e Unidades de Reabilitação Profissional				1.380.000,00	1.347.722,67	0,00	97,7	0,0
DINAMIZAÇÃO E PROMOÇÃO DO MERCADO SOCIAL DE EMPREGO	580		0,0	16.115.000,00	0,00	0,00	0,0	0,0
(*) Empresas de Inserção - Investimento				0,00	0,00	0,00		
Empresas de Inserção - Profissionalização				0,00	0,00	0,00		
(*) Empresas de Inserção - Formação				0,00	0,00	0,00		
Empresas de Inserção - Prémio Integração				0,00	0,00	0,00		
Contrato Emprego Inserção				3.250.000,00	0,00	0,00	0,0	0,0
Contrato Emprego Inserção +	580		0,0	12.865.000,00	0,00	0,00	0,0	0,0
Centros de Gestão Participada - Reabilitação		667		7.319.033,00	0,00	0,00	0,0	0,0
PROG. 3 - INTERV. PARA A ORG.E GESTÃO DO MERC EMP.E DA FORM. PROF.				6.033.000,00	285.170,93	0,00	4,7	0,0
DESENV. E MODERNIZAÇÃO DAS ESTRUTURAS E SERV. DE APOIO AO EMP. E FORM.				483.000,00	215.250,00	0,00	44,6	0,0
PROM. DE EST. E SERV. DE AP. À INSERÇÃO PROFISSIONAL				0,00	0,00	0,00		
b) (**) GIP - Gabinetes de Inserção Profissional				0,00	0,00	0,00		
a) (**) Informação e Orientação Profissional				183.000,00	0,00	0,00	0,0	0,0
Certificação Profissional				0,00	0,00	0,00		
Estudos e Investigação				250.000,00	215.250,00	0,00	86,1	0,0
Processos e Métodos Didáticos				50.000,00	0,00	0,00	0,0	0,0
Regime Prest. Desemp. - DL nº220 de 03/11/2006				0,00	0,00	0,00		
COLOCAÇÃO				165.000,00	0,00	0,00	0,0	0,0
(***) Prod. de Instrumentos Téc. de Sup. à Atividade de Colocação				0,00	0,00	0,00		
COLOCAÇÃO EXTERNA				165.000,00	0,00	0,00	0,0	0,0
Rede Eures				165.000,00	0,00	0,00	0,0	0,0
PRESTAÇÕES TÉCNICAS - METODOLOGIA PNE				0,00	0,00	0,00		
INSERJOVEM				0,00	0,00	0,00		
REAGE				0,00	0,00	0,00		
MODERNIZAÇÃO DO SERVIÇO PÚBLICO DE EMPREGO				5.385.000,00	69.920,93	0,00	1,3	0,0
Modern. do SPE: Proj. LSE (Livre Serv. P/ Emprego)				5.385.000,00	69.920,93	0,00	1,3	0,0
PROG. 4 - RELAÇÕES C/EXTERIOR E ARTICULAÇÃO COM OUTRAS ENTIDADES				14.465.278,00	6.073.333,84	418.622,08	42,0	2,9
AÇÕES CONJUNTAS COM OUTRAS ENTIDADES				9.857.361,00	5.892.928,09	303.466,96	59,8	3,1
Diálogo Social				600.000,00	45.484,65	45.484,65	7,6	7,6
Participação em Programas Comunitários				100.000,00	0,00	0,00	0,0	0,0
OUTRAS AÇÕES CONJUNTAS COM OUTRAS ENTIDADES				3.142.462,00	287.012,35	17.061,43	9,1	0,5
Concursos Diversos				805.462,00	27.874,94	0,00	3,5	0,0
Outras Ações				0,00	0,00	0,00		
Cooperação IEFP / Cooperativa António Sérgio				2.337.000,00	259.137,41	17.061,43	11,1	0,7

DESIGNAÇÃO DA DESPESA	Execução Física			Execução Financeira (Un.: Euros)				
	Meta a)	Abrangidos b)	Grau Exec. b) / a)	Dotação a)	Cabimento b)	Pagamento c)	Grau Exec. b) / a)	Grau Exec. c) / a)
COOPERAÇÃO INSTITUCIONAL				6.014.899,00	5.560.431,09	240.920,88	92,4	4,0
Comissão para a Igualdade no Trabalho e no Emprego (CITE)				883.450,00	835.603,05	173.108,56	94,6	19,6
Serviços Sociais do MSST				586.936,00	586.936,00	0,00	100,0	0,0
Outros Serviços				776.100,00	369.479,04	67.812,32	47,6	8,7
Alto Comissariado p/Imigração e Minorias Étnicas				3.768.413,00	3.768.413,00	0,00	100,0	0,0
RELAÇÕES PÚBLICAS				3.031.750,00	0,00	0,00	0,0	0,0
Informação para o Exterior				1.773.750,00	0,00	0,00	0,0	0,0
Relação Direta com os Utentes				1.258.000,00	0,00	0,00	0,0	0,0
RELAÇÕES INTERNACIONAIS				1.576.167,00	180.405,75	115.155,12	11,4	7,3
Organizações Internacionais				158.150,00	127.725,12	115.155,12	80,8	72,8
COOPERAÇÃO BILATERAL C/ PALOPS				1.399.017,00	52.680,63	0,00	3,8	0,0
Cooperação Bilateral com Outros Países e Outras Atividades				19.000,00	0,00	0,00	0,0	0,0
PROG. 5 - GESTÃO E ORGANIZAÇÃO INTERNA				148.580.512,00	17.054.581,91	6.137.112,73	11,5	4,1
INFRAESTRUTURAS FÍSICAS				22.839.505,00	6.999.358,59	0,00	30,6	0,0
Centros de Emprego				7.182.000,00	4.159.233,62	0,00	57,9	0,0
Centros de Formação Profissional de Gestão Direta				7.432.505,00	2.714.016,32	0,00	36,5	0,0
Centros de Formação Profissional de Gestão Participada				5.820.000,00	1.602,37	0,00	0,0	0,0
Centro de Reabilitação Profissional de Gestão Direta				300.000,00	32.884,40	0,00	11,0	0,0
Centro de Reabilitação Profissional de Gestão Participada				250.000,00	0,00	0,00	0,0	0,0
Serviços de Coordenação Central e Regional				1.855.000,00	91.621,88	0,00	4,9	0,0
Outras Infraestruturas Físicas				0,00	0,00	0,00		
Funcionamento, Organização e Gestão Internas				8.625.000,00	1.328.178,23	72.275,35	15,4	0,8
Funcionamento, Organização e Gestão Internas				8.625.000,00	1.328.178,23	72.275,35	15,4	0,8
FUNCIONAMENTO - POEFDS E POR				0,00	0,00	0,00		
Funcionamento - POPH				0,00	0,00	0,00		
RECURSOS HUMANOS				105.889.762,00	8.090.038,56	6.062.972,84	7,6	5,7
GESTÃO DE RECURSOS HUMANOS				105.277.054,00	8.011.089,28	6.060.491,99	7,6	5,8
Centros de Emprego				41.247.805,00	3.185.221,37	2.455.888,08	7,7	6,0
Centros de Formação Profissional				30.531.787,00	2.636.218,50	1.996.991,91	8,6	6,5
Centros de Reabilitação Profissional				889.703,00	67.477,54	49.809,13	7,6	5,6
Serviços de Coordenação Central e Regional				30.308.823,00	1.969.201,01	1.469.420,80	6,5	4,8
Pessoal Deslocado em Diversos Serviços				2.298.936,00	152.970,86	88.382,07	6,7	3,8
DESENVOLVIMENTO DOS RECURSOS HUMANOS				401.000,00	3.198,00	0,00	0,8	0,0
Formação Interna - Ações				401.000,00	3.198,00	0,00	0,8	0,0
Ação Social				211.708,00	75.751,28	2.480,85	35,8	1,2
INFORMATIZAÇÃO				11.002.791,00	630.766,46	128,17	5,7	0,0
Hardware				3.736.935,00	341.635,93	128,17	9,1	0,0
Software				5.164.856,00	241.244,75	0,00	4,7	0,0
Comunicação				2.051.000,00	46.865,00	0,00	2,3	0,0
Outros				50.000,00	1.020,78	0,00	2,0	0,0
INFORMAÇÃO CIENTÍFICA E DOCUMENTAÇÃO				223.454,00	6.240,07	1.736,37	2,8	0,8
INFORMAÇÃO CIENTÍFICA E DOCUMENTAÇÃO				223.454,00	6.240,07	1.736,37	2,8	0,8
Informação Científica e Técnica				25.000,00	4.156,66	43,20	16,6	0,2
Atividade Editorial				198.454,00	2.083,41	1.693,17	1,0	0,9
GESTÃO DE CENTROS				0,00	0,00	0,00		
Centros de Emprego				0,00	0,00	0,00		
Centros de Formação Profissional				0,00	0,00	0,00		
Centros de Reabilitação Profissional				0,00	0,00	0,00		
PROG 6 - OUTROS				7.030.000,00	391,11	0,00	0,0	0,0
Restituições de Apoios Comunitários				2.000.000,00	391,11	0,00	0,0	0,0
Constituição de Reserva				5.030.000,00	0,00	0,00	0,0	0,0
TOTAL				491.812.854,00	24.914.032,24	6.636.547,36	5,1	1,3

(*) Número de pessoas envolvidas em componentes de medidas (ex.: majorações em ILE) cuja meta já está contemplada na medida principal.

(**) A execução física destas medidas não é contabilizada em número de abrangidos ou pessoas apoiadas, pelo que não pode ser adicionada à execução das restantes medidas.

(***) Este número inclui as colocações de desempregados e empregados

(1) Inclui a atividade realizada no âmbito das Iniciativas Locais de Emprego - Serviços de Apoio à Família

Metas e Execução Física Agregadas por:

Pessoas:	197.177	15.810
a) Informação e Orientação Profissional:		
b) Estruturas:		
c) Feiras:	1	
d) Cooperativas (Investimento):	5	
f) Prémios de Igualdade de Oportunidades		
g) Programa de Apoio à Iniciativa Privada (PAIPS)		

INSTITUTO DO EMPREGO E FORMAÇÃO PROFISSIONAL, I.P.

DEPARTAMENTO FINANCEIRO E DE CONTROLO DE GESTÃO
Direção de Serviços de Controlo de Gestão

Data de Publicação: março de 2012