

RELATÓRIO MENSAL

EXECUÇÃO FÍSICA E FINANCEIRA

Valores acumulados a 29 de fevereiro de 2012

RELATÓRIO MENSAL DE EXECUÇÃO FÍSICA E FINANCEIRA**ESTRUTURA****IEFP + CGP, I.P.****COMPARAÇÃO PARA O PERÍODO 2010-2012**

EXECUÇÃO FÍSICA E FINANCEIRA DAS ÁREAS DE INTERVENÇÃO PÁG. 5

EXECUÇÃO FÍSICA E FINANCEIRA POR PROGRAMA E MEDIDA PÁG. 8

ATIVIDADE DESENVOLVIDA EM 2012

EXECUÇÃO FÍSICA E FINANCEIRA DAS ÁREAS DE INTERVENÇÃO PÁG. 11

EXECUÇÃO FÍSICA E FINANCEIRA POR PROGRAMA E MEDIDA PÁG. 14

SÍNTESE DA EXECUÇÃO FINANCEIRA

RECEITA PÁG. 17

DESPESA POR ORÇAMENTO PARCELAR E PROGRAMA PÁG. 19

NORTE

EXECUÇÃO FÍSICA E FINANCEIRA DAS ÁREAS DE INTERVENÇÃO PÁG. 21

EXECUÇÃO FÍSICA E FINANCEIRA POR PROGRAMA E MEDIDA PÁG. 24

CENTRO

EXECUÇÃO FÍSICA E FINANCEIRA DAS ÁREAS DE INTERVENÇÃO PÁG. 27

EXECUÇÃO FÍSICA E FINANCEIRA POR PROGRAMA E MEDIDA PÁG. 30

LISBOA E VALE DO TEJO

EXECUÇÃO FÍSICA E FINANCEIRA DAS ÁREAS DE INTERVENÇÃO PÁG. 33

EXECUÇÃO FÍSICA E FINANCEIRA POR PROGRAMA E MEDIDA PÁG. 36

ALENTEJO

EXECUÇÃO FÍSICA E FINANCEIRA DAS ÁREAS DE INTERVENÇÃO PÁG. 39

EXECUÇÃO FÍSICA E FINANCEIRA POR PROGRAMA E MEDIDA PÁG. 42

ALGARVE

EXECUÇÃO FÍSICA E FINANCEIRA DAS ÁREAS DE INTERVENÇÃO PÁG. 45

EXECUÇÃO FÍSICA E FINANCEIRA POR PROGRAMA E MEDIDA PÁG. 48

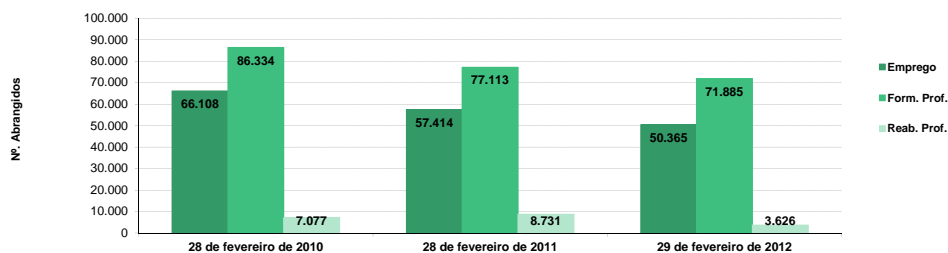
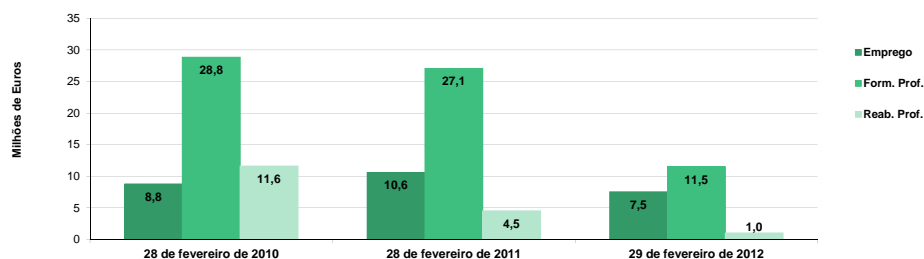
SERVIÇOS CENTRAIS E CENTROS DE GESTÃO PARTICIPADA

EXECUÇÃO FÍSICA E FINANCEIRA POR PROGRAMA E MEDIDA PÁG. 51

IEFP, I.P. + CGP: COMPARAÇÃO 2010-2012
EXECUÇÃO FÍSICA E FINANCEIRA

Valores acumulados ao final do período

ÁREAS DE INTERVENÇÃO	28 de fevereiro de 2010		28 de fevereiro de 2011		29 de fevereiro de 2012		Var.% 2010-12		Var.% 2011-12	
	Abrangidos	Pagamento	Abrangidos	Pagamento	Abrangidos	Pagamento	Abrang.	Pagam.	Abrang.	Pagam.
EMPREGO	66.108	8.762.109,68	57.414	10.580.328,09	50.365	7.514.332,35	-23,8	-14,2	-12,3	-29,0
Programas de Emprego	57.400	8.230.693,37	48.465	10.093.419,51	42.976	6.978.878,83	-25,1	-15,2	-11,3	-30,9
Colocações	8.708	-	8.949	-	7.389	-	-15,1	-	-17,4	-
Colocações de Desempregados	8.161	-	8.287	-	6.860	-	-15,9	-	-17,2	-
Colocações de Empregados	547	-	662	-	529	-	-3,3	-	-20,1	-
Outras Medidas		531.416,31		486.908,58		535.453,52	-	0,8	-	10,0
FORMAÇÃO PROFISSIONAL	86.334	28.842.199,12	77.113	27.072.924,92	71.885	11.488.590,75	-16,7	-60,2	-6,8	-57,6
REABILITAÇÃO PROFISSIONAL	7.077	11.592.235,33	8.731	4.496.121,60	3.626	998.800,03	-48,8	-91,4	-58,5	-77,8
TOTAL	159.519	49.196.544,13	143.258	42.149.374,61	125.876	20.001.723,13	-21,1	-59,3	-12,1	-52,5
Informação e Orientação Profissional	17.488	4.776,00	19.149	0,00	19.612	0,00	12,1	-100,0	2,4	-

Execução Física por Área de Atividade

Execução Financeira por Área de Atividade


COMPARAÇÃO 2010-2012: EXECUÇÃO FÍSICA E FINANCEIRA DAS ÁREAS DE INTERVENÇÃO										
IEFP, I.P. + CGP										
PROGRAMAS DE EMPREGO	28 de fevereiro de 2010		28 de fevereiro de 2011		29 de fevereiro de 2012		Var.% 2010-12		Var.% 2011-12	
	Abrangidos	Pagamento	Abrangidos	Pagamento	Abrangidos	Pagamento	Abrang.	Pagam.	Abrang.	Pagam.
PROGRAMAS DE FORMAÇÃO E EMPREGO	22.707	4.150.685,36	18.597	5.314.244,80	12.747	5.152.038,11	-43,9	24,1	-31,5	-3,1
Bolsas de Formação da Iniciativa do Trabalhador	806	111.535,26	1.006	107.366,01	189	7.837,43	-76,6	-93,0	-81,2	-92,7
Estágios Profissionais - Port. 268/1997	182	62.962,87		948,46		0,00	-100,0	-100,0	-	-100,0
Estágios Profissionais na Administração Pública		0,00	160	148.174,14	2	2.788,60	-	-	-98,8	-98,1
Estágios Profissionais - INOV-ART	229	0,00	172	1.550.000,00		0,00	-100,0	-	-100,0	-100,0
Estágios Profissionais - PECSRL	1	0,00		0,00		0,00	-100,0	-	-	-
Estágios Profissionais - INOV-JOVEM	5.835	1.170.167,18	111	257.659,56	12	27.137,32	-99,8	-97,7	-89,2	-89,5
Estágios Profissionais - INOV-SOCIAL	12	0,00	1.137	170.240,75	289	146.760,99	2.308,3	-	-74,6	-13,8
Estágios Profissionais - INOV EXPORT	-	-	186	52.304,72		41.368,04	-	-	-100,0	-20,9
Estágios Profissionais	13.770	2.533.460,69	9.272	2.364.594,66	939	1.374.379,89	-93,2	-45,8	-89,9	-41,9
Estágios Qualificação-Emprego	1.872	272.559,36	1.903	244.009,04	182	158.253,49	-90,3	-41,9	-90,4	-35,1
Estágios Profissionais de níveis III e IV	-	-	4.557	418.947,46	936	566.447,59	-	-	-79,5	35,2
Estágios Profissionais - Port. 92/2011	-	-	-	-	10.198	2.827.064,76	-	-	-	-
CRIAÇÃO DE EMPREGO E EMPRESAS	997	2.910.630,12	3.292	3.586.507,17	383	180.783,69	-61,6	-93,8	-88,4	-95,0
(1) (*) Programa de Estímulo à Oferta de Emprego - Investimento	96	1.122.793,27	32	372.383,86	21	57.465,01	-78,1	-94,9	-34,4	-84,6
(1) ILE - Criação de Postos de Trabalho	166	749.099,27	46	264.108,60	21	6.946,20	-87,3	-99,1	-54,3	-97,4
(1) (*) ILE - Majorações	36	52.651,59	9	18.110,28		1.389,24	-100,0	-97,4	-100,0	-92,3
CPE - Criação de Postos de Trabalho	41	20.122,56		0,00		0,00	-100,0	-100,0	-	-
Apoios à Contratação	4	50.306,40	2	0,00	1	0,00	-75,0	-100,0	-50,0	-
Apoios à criação do Próprio Emprego - PAECEPE	242	55.822,58	168	194.686,66	281	5.030,64	16,1	-91,0	67,3	-97,4
Prémio de Colocação	6	7.545,96		1.257,66		0,00	-100,0	-100,0	-	-100,0
Apoios à Contratação para Jovens	362	563.558,00	1.034	1.620.003,75	10	25.000,00	-97,2	-95,6	-99,0	-98,5
Apoios à Cont. para Adultos e Públicos Esp.	168	279.500,00	442	1.099.250,00	10	26.500,00	-94,0	-90,5	-97,7	-97,6
Linha de Apoio à Criação de Empresas e Emprego		0,00	1.600	6.747,64	60	55.314,87	-	-	-96,3	719,8
Promoção do Artesanato - Artesãos	8	9.230,49		1.985,74		3.137,73	-100,0	-66,0	-	58,0
MERCADO SOCIAL DE EMPREGO	33.102	998.651,75	26.050	1.039.052,24	29.102	1.413.479,89	-12,1	41,5	11,7	36,0
(*) Empresas de Inserção - Investimento	9	48.024,47		0,00	29	0,00	222,2	-100,0	-	-
Empresas de Inserção - Profissionalização	2.432	301.865,12	2.465	259.441,88	2.352	207.994,71	-3,3	-31,1	-4,6	-19,8
(*) Empresas de Inserção - Formação	313	40.663,94	167	33.932,67	89	22.781,25	-71,6	-44,0	-46,7	-32,9
Empresas de Inserção - Prémio Integração	4	0,00	2	0,00	1	20.122,56	-75,0	-	-50,0	-
(2) Programas Ocupacionais - Carenciados	77	33.668,00	1	0,00		0,00	-100,0	-100,0	-100,0	-
Programas Ocupacionais - Subsidiados	2.123	186.655,49	17	0,00		0,00	-100,0	-100,0	-100,0	-
Contrato Emprego Inserção	23.756	53.851,70	19.270	73.031,70	21.848	106.663,53	-8,0	98,1	13,4	46,1
Contrato Emprego Inserção +	4.710	333.923,03	4.295	672.645,99	4.901	1.055.917,84	4,1	216,2	14,1	57,0
OUTRAS MEDIDAS DE PROMOÇÃO DO EMPREGO	594	134.483,77	526	125.680,49	744	106.594,04	25,3	-20,7	41,4	-15,2
FUNDO DE AJUSTAMENTO À GLOBALIZAÇÃO - FEG		9.415,12	139	21.257,66	54	6.842,46	-	-	40,0	166,7
Apoios à Autocolocação		0,00	15	1.257,66	21	3.353,76	-	-	-	-
Apoios à Inserção		2.117,83		0,00		0,00	-	-100,0	-	-
Apoio ao Empreendedorismo		6.308,33	1	20.000,00	4	0,00	-	-100,0	300,0	-100,0
Planos de Integração		988,96	61	0,00	23	3.488,70	-	252,8	-62,3	-
Prática em Contexto de Trabalho		0,00	1	0,00	1	0,00	-	-	0,0	-
Apoios à Contratação		0,00	2	0,00		0,00	-	-	-100,0	-
Bolsa de Formação		0,00	59	0,00	5	0,00	-	-	-91,5	-
PROGRAMA VIDA - EMPREGO	594	125.068,65	387	104.422,83	690	99.751,58	16,2	-20,2	78,3	-4,5
Estágios de Integração Socioprofissional	270	51.956,30	199	49.748,02	289	37.990,86	7,0	-26,9	45,2	-23,6
Apoios ao Emprego	323	68.081,71	164	52.788,32	360	61.760,72	11,5	-9,3	119,5	17,0
ESTRUTURAS E OUTROS APOIOS PARA PROMOÇÃO DO EMPREGO	-	36.242,37	-	27.934,81	-	125.983,10	-	247,6	-	351,0
(**) Prog. para a Promoção dos Ofícios e das Micro Empresas Artesanais - PPART		4.465,06		2.978,29		2.979,98	-	-33,3	-	0,1
PROM. DE EST. E SERV. DE AP. À INSERÇÃO PROFISSIONAL		31.777,31		24.956,52		123.003,12	-	287,1	-	392,9
(**) Unidades de Inserção na Vida Ativa (UNIVAS)	191	0,00		0,00		0,00	-100,0	-	-	-
(**) Clubes de Emprego	14	0,00		0,00		0,00	-100,0	-	-	-
(**) GIP - Gabinetes de Inserção Profissional	403	31.777,31	403	24.956,52	229	123.003,12	-43,2	287,1	-43,2	392,9
TOTAL	57.400	8.230.693,37	48.465	10.093.419,51	42.976	6.978.878,83	-25,1	-15,2	-11,3	-30,9

(*) Número de pessoas envolvidas em componentes de medidas (ex.: majorações em ILE) cuja meta já está contemplada na medida principal.

(**) A execução física destas medidas não é contabilizada em número de abrangidos ou pessoas apoiadas, pelo que não pode ser adicionada à execução das restantes medidas.

(1) A partir de 2007, a atividade física e financeira realizada em Iniciativas Locais de Emprego (ILE) no âmbito dos Serviços de Apoio à Família é registada nas correspondentes rubricas ao abrigo do PEOE.

COMPARAÇÃO 2010-2012:
EXECUÇÃO FÍSICA E FINANCEIRA DAS ÁREAS DE INTERVENÇÃO

FORMAÇÃO PROFISSIONAL	28 de fevereiro de 2010		28 de fevereiro de 2011		29 de fevereiro de 2012		Var.% 2010-12		Var.% 2011-12	
	Abrangidos	Pagamento	Abrangidos	Pagamento	Abrangidos	Pagamento	Abrang.	Pagam.	Abrang.	Pagam.
Sistema de Aprendizagem - Gestão Direta	7.515	1.747.968,69	7.229	1.806.254,87	5.110	1.259.167,26	-32,0	-28,0	-29,3	-30,3
Sistema de Aprendizagem - Entidades Externas	5.603	1.739.736,86	8.035	5.902.269,22	7.751	3.451.224,08	38,3	98,4	-3,5	-41,5
Sistema de Aprendizagem - Saldos		0,00		15.949,94		105.366,22	-	-	-	560,6
Cursos de Educação e Formação de Jovens	3.554	678.182,03	3.545	786.253,58	2.576	796.168,08	-27,5	17,4	-27,3	1,3
Cursos de Especialização Tecnológica	41	11.378,80	66	10.073,71	37	3.310,49	-9,8	-70,9	-43,9	-67,1
Reconhecimento e Validação de Competências	1.670	664.220,71	1.619	771.155,23	354	379.550,09	-78,8	-42,9	-78,1	-50,8
Portugal Acolhe	395	13.970,66	475	18.479,38	432	15.421,18	9,4	10,4	-9,1	-16,5
Formação Modular	18.001	634.849,76	17.174	800.037,39	15.265	527.934,71	-15,2	-16,8	-11,1	-34,0
Programa Qualificação-Emprego	1.373	1.967.721,86	659	0,00		0,00	-100,0	-100,0	-100,0	-
Cursos de Educação e Formação de Adultos	20.854	6.292.824,97	16.157	5.769.882,83	16.367	4.722.214,41	-21,5	-25,0	1,3	-18,2
Formação de Formadores	349	3.996,00	29	0,00	36	5.573,87	-89,7	39,5	24,1	-
Formação Especial	13	0,00		0,00		0,00	-100,0	-	-	-
Formação para a Inclusão	27	8.843,21	95	117,37	1.347	166.410,36	4.888,9	1.781,8	1.317,9	141.682,7
IEFP, I.P. (Centros de Emprego + Centros de Formação Profissional de Gestão)	59.395	13.763.693,55	55.083	15.880.473,52	49.275	11.432.340,75	-17,0	-16,9	-10,5	-28,0
Centros de Gestão Participada	26.939	14.582.750,48	22.030	10.749.475,01	22.610	0,00	-16,1	-100,0	2,6	-100,0
Ações em Cooperação com Outras Entidades		495.755,09		442.976,39		56.250,00	-	-88,7	-	-87,3
TOTAL	86.334	28.842.199,12	77.113	27.072.924,92	71.885	11.488.590,75	-16,7	-60,2	-6,8	-57,6

REABILITAÇÃO PROFISSIONAL DE PESSOAS COM DEFICIÊNCIAS E INCAPACIDADES	28 de fevereiro de 2010		28 de fevereiro de 2011		29 de fevereiro de 2012		Var.% 2010-12		Var.% 2011-12	
	Abrangidos	Pagamento	Abrangidos	Pagamento	Abrangidos	Pagamento	Abrang.	Pagam.	Abrang.	Pagam.
Aval. e Orientação Prof. de Pessoas com Deficiência	350	141,86	65	1.937,48	74	20.326,17	-78,9	14.228,3	13,8	949,1
Pré-Profissionalização	149	0,00		0,00		0,00	-100,0	-	-	-
Form. para Pessoas com Deficiência - Ações em Cooperação	4.329	80.361,13	1.354	0,00	1.355	627.770,51	-68,7	681,2	0,1	-
Readaptação ao Trabalho	51	0,00		0,00		0,00	-100,0	-	-	-
Adaptação de Postos de Trabalho/Eliminação Barreiras Arquitetónicas	1	47.688,36	2	2.864,43		487,15	-100,0	-99,0	-100,0	-83,0
Centro de Emprego Protegido	236	1.624,49	237	0,00	240	0,00	1,7	-100,0	1,3	-
Contrato de Emprego Apoiado em Entidades Empregadoras/Enclaves	164	19.087,61	151	0,00	144	0,00	-12,2	-100,0	-4,6	-
Apoio à Colocação e Acompanhamento Pós - Colocação	998	0,00	1.048	6.187,85	576	101.123,04	-42,3	-	-45,0	1.534,2
Sistema de Atribuição de Produtos de Apoio	29	211.413,11		0,00		0,00	-100,0	-100,0	-	-
Estágio de Inserção para Pessoas c/ Deficiências e Incapacidades	-	-		0,00	115	6.936,79	-	-	-	-
Contrato Emprego-Inserção p/ Pessoas c/ Deficiências e Incapacidades	-	-		0,00	312	44.942,53	-	-	-	-
Centros de Gestão Participada - Reabilitação	770	1.382.628,50	958	906.046,04	810	0,00	5,2	-100,0	-15,4	-100,0
Organismo Intermédio		9.661.014,73	4.916	3.516.412,99		0,00	-	-100,0	-100,0	-100,0
TOTAL	7.077	11.592.235,33	8.731	4.496.121,60	3.626	998.800,03	-48,8	-91,4	-58,5	-77,8

COMPARAÇÃO 2010-2012: EXECUÇÃO FÍSICA E FINANCEIRA POR PROGRAMA E MEDIDA										
Página 1/3										
DESIGNAÇÃO DA DESPESA	28 de fevereiro de 2010		28 de fevereiro de 2011		29 de fevereiro de 2012		Var.% 2010-12		Var.% 2011-12	
	Abrangidos	Pagamento	Abrangidos	Pagamento	Abrangidos	Pagamento	Abrang.	Pagam.	Abrang.	Pagam.
PROG. 1 - INTERV. ESTRUT. NOS DOMÍNIOS DO EMPREGO E DA FORM. PROF.	109.998	35.908.551,57	99.046	35.997.795,47	83.722	16.664.824,63	-23,9	-53,6	-15,5	-53,7
PROMOÇÃO DA EMPREGABILIDADE E DO EMPREGO	81.713	17.901.539,70	73.556	21.194.600,95	60.639	16.412.394,63	-25,8	-8,3	-17,6	-22,6
PROM. A FORM. QUALIFICANTE E A TRANSIÇÃO P/A VIDA ATIVA	16.713	4.177.266,38	18.875	8.520.801,32	15.474	5.615.236,13	-7,4	34,4	-18,0	-34,1
Sistema de Aprendizagem - Gestão Directa	7.515	1.747.968,69	7.229	1.806.254,87	5.110	1.259.167,26	-32,0	-28,0	-29,3	-30,3
Sistema de Aprendizagem - Entidades Externas	5.603	1.739.736,86	8.035	5.902.269,22	7.751	3.451.224,08	38,3	98,4	-3,5	-41,5
Sistema de Aprendizagem - Saldos		0,00		15.949,94		105.366,22	-	-	-	560,6
Cursos de Educação e Formação de Jovens	3.554	678.182,03	3.545	786.253,58	2.576	796.168,08	-27,5	17,4	-27,3	1,3
Cursos de Especialização Tecnológica	41	11.378,80	66	10.073,71	37	3.310,49	-9,8	-70,9	-43,9	-67,1
FORMAÇÃO AO LONGO DA VIDA E ADAPTABILIDADE	22.245	3.392.298,25	20.933	1.697.038,01	16.240	930.743,41	-27,0	-72,6	-22,4	-45,2
Bolsas de Formação da Iniciativa do Trabalhador	806	111.535,26	1.006	107.366,01	189	7.837,43	-76,6	-93,0	-81,2	-92,7
Reconhecimento e Validação de Competências	1.670	664.220,71	1.619	771.155,23	354	379.550,09	-78,8	-42,9	-78,1	-50,8
Portugal Acolhe	395	13.970,66	475	18.479,38	432	15.421,18	9,4	10,4	-9,1	-16,5
Formação Modular	18.001	634.849,76	17.174	800.037,39	15.265	527.934,71	-15,2	-16,8	-11,1	-34,0
Programa Qualificação-Emprego	1.373	1.967.721,86	659	0,00		0,00	-100,0	-100,0	-100,0	-
QUALIFICAÇÃO E INSERÇÃO PROF. PARA DESEMPREGADOS	36.907	9.161.807,89	32.221	10.496.556,59	28.624	9.651.148,74	-22,4	5,3	-11,2	-8,1
Cursos de Educação e Formação de Adultos	20.854	6.292.824,97	16.157	5.769.882,83	16.367	4.722.214,41	-21,5	-25,0	1,3	-18,2
Estágios Profissionais - Port. 268/1997	182	62.962,87		948,46		0,00	-100,0	-100,0	-	-100,0
Estágios Profissionais na Administração Pública		0,00	160	148.174,14	2	2.788,60	-	-	-98,8	-98,1
Estágios Profissionais - INOV-ART	229	0,00	172	1.550.000,00		0,00	-100,0	-	-100,0	-100,0
Estágios Profissionais	13.770	2.533.460,69	9.272	2.364.594,66	939	1.374.379,89	-93,2	-45,8	-89,9	-41,9
Estágios Profissionais - Qualificação Emprego	1.872	272.559,36	1.903	244.009,04	182	158.253,49	-90,3	-41,9	-90,4	-35,1
Estágios Profissionais de níveis III e IV	-	-	4.557	418.947,46	936	566.447,59	-	-	-79,5	35,2
Estágios Profissionais - Port. 92/2011	-	-	-	-	10.198	2.827.064,76	-	-	-	-
PROG. EMPREGO PARA A COMUNICAÇÃO SOCIAL REGIONAL E LOCAL - PECSRL	1	0,00		0,00		0,00	-100,0	-	-	-
Estágios Profissionais - PECSRL	1	0,00		0,00		0,00	-100,0	-	-	-
PROGRAMA INOV	5.847	1.170.167,18	1.527	480.205,03	301	215.266,35	-94,9	-81,6	-80,3	-55,2
Estágios Profissionais - INOV-JOVEM	5.835	1.170.167,18	111	257.659,56	12	27.137,32	-99,8	-97,7	-89,2	-89,5
Estágios Profissionais - INOV-SOCIAL	12	0,00	1.137	170.240,75	289	146.760,99	2.308,3	-	-74,6	-13,8
Estágios Profissionais - INOV Mundus		0,00	93	0,00		0,00	-	-	-100,0	-
Estágios Profissionais - INOV EXPORT	-	-	186	52.304,72		41.368,04	-	-	-100,0	-20,9
APOIO À CRIAÇÃO DE EMP. NO ÂMBITO DO DESENV. LOCAL E DA ECON. SOCIAL	997	2.924.510,30	3.431	3.610.743,12	437	190.606,13	-56,2	-93,5	-87,3	-94,7
APOIO AO INVEST. EM INIC. LOCAIS CRIADORAS DE EMPREGO		1.122.793,27		372.383,86		57.465,01		-94,9		-84,6
(1) (*) Programa de Estímulo à Oferta de Emprego - Investimento	96	1.122.793,27	32	372.383,86	21	57.465,01	-78,1	-94,9	-34,4	-84,6
PROGRAMA DE ESTÍMULO À OFERTA DE EMPREGO	453	928.002,40	216	484.878,52	303	13.366,08	-33,1	-98,6	40,3	-97,2
(1) ILE - Criação de Postos de Trabalho	166	749.099,27	46	264.108,60	21	6.946,20	-87,3	-99,1	-54,3	-97,4
(1) (*) ILE - Majorações	36	52.651,59	9	18.110,28		1.389,24	-100,0	-97,4	-100,0	-92,3
CPE - Criação de Postos de Trabalho	41	20.122,56		0,00		0,00	-100,0	-100,0	-	-
Apoios à Contratação	4	50.306,40	2	0,00	1	0,00	-75,0	-100,0	-50,0	-
f) (**) Prémio de Igualdade de Oportunidades - Majorações		0,00		7.972,98		0,00	-	-	-	-100,0
Apoios à criação do Próprio Emprego - PAECPE	242	55.822,58	168	194.686,66	281	5.030,64	16,1	-91,0	67,3	-97,4
APOIO À INT. NO MERCADO DE TRABALHO	536	850.603,96	3.076	2.727.259,05	80	106.814,87	-85,1	-87,4	-97,4	-96,1
Prémio de Colocação	6	7.545,96		1.257,66		0,00	-100,0	-100,0	-	-100,0
Apoios à Contratação para Jovens	362	563.558,00	1.034	1.620.003,75	10	25.000,00	-97,2	-95,6	-99,0	-98,5
Apoios a Contratação para Adultos e Públicos Específicos	168	279.500,00	442	1.099.250,00	10	26.500,00	-94,0	-90,5	-97,7	-97,6
Linha de Apoio à Criação de Empresas e de Emprego		0,00	1.600	6.747,64	60	55.314,87	-	-	-96,3	719,8
APOIOS À PROMOÇÃO DO ARTESANATO	8	13.695,55		4.964,03		6.117,71	-100,0	-55,3		23,2
Promoção do Artesanato - Artesãos	8	9.230,49		1.985,74		3.137,73	-100,0	-66,0	-	58,0
c) (**) Promoção do Artesanato - Feiras		0,00		0,00	3	0,00	-	-	-	-
Prog. para a Promoção dos Ofícios e das Micro Empresas Artesanais - PPART		4.465,06		2.978,29		2.979,98	-	-33,3	-	0,1
FUNDO EUROPEU DE AJUSTAMENTO À GLOBALIZAÇÃO - FEG	9.415,12	139	21.257,66	54	6.842,46	-27,3	-61,2	-67,8		
Apoios à Autocolocação		0,00	15	1.257,66	21	3.353,76	-	-	40,0	166,7
Apoio à Inserção		2.117,83		0,00		0,00	-	-100,0	-	-
Apoio ao Empreendedorismo		6.308,33	1	20.000,00	4	0,00	-	-100,0	300,0	-100,0
Planos de Integração		988,96	61	0,00	23	3.488,70	-	252,8	-62,3	-
Prática em Contexto de Trabalho		0,00	1	0,00	1	0,00	-	-	0,0	-
Apoios à Contratação		0,00	2	0,00		0,00	-	-	-100,0	-
Bolsa de Formação		0,00	59	0,00	5	0,00	-	-	-91,5	-
FORMAÇÃO DE AGENTES DA POLÍTICA DE EMPREGO	349	3.996,00	29	0,00	36	5.573,87	-89,7	39,5	24,1	-
FORMAÇÃO DE AGENTES DA POLÍTICA DE EMPREGO	349	3.996,00	29	0,00	36	5.573,87	-89,7	39,5	24,1	-
Formação de Formadores	349	3.996,00	29	0,00	36	5.573,87	-89,7	39,5	24,1	-
AÇÕES EM COOPERAÇÃO	26.939	15.078.505,57	22.030	11.192.451,40	22.610	56.250,00	-16,1	-99,6	2,6	-99,5
Centros de Gestão Participada	26.939	14.582.750,48	22.030	10.749.475,01	22.610	0,00	-16,1	-100,0	2,6	-100,0
Ações em Cooperação com Outras Entidades		495.755,09		442.976,39		56.250,00	-	-88,7	-	-87,3

DESIGNAÇÃO DA DESPESA	28 de fevereiro de 2010		28 de fevereiro de 2011		29 de fevereiro de 2012		Var.% 2010-12		Var.% 2011-12	
	Abrangidos	Pagamento	Abrangidos	Pagamento	Abrangidos	Pagamento	Abrang.	Pagam.	Abrang.	Pagam.
PROG. 2 - INTEGRAÇÃO ECON. E SOCIAL DOS GRUPOS SOCIAIS DESFAV.	40.813	3.063.784,21	30.347	2.123.301,05	34.765	2.678.441,86	-14,8	-12,6	14,6	26,1
PROMOVER O EMP. E A EMPREGABILIDADE DOS GRUPOS PART. DESFAVORECIDOS	40.813	3.063.784,21	30.347	2.123.301,05	34.765	2.678.441,86	-14,8	-12,6	14,6	26,1
AÇÕES DE DESENV.PESSOAL E PROF. PESSOAS C/DEFICIÊNCIAS E INCAPACIDADES	4.879	80.502,99	1.419	1.937,48	1.429	648.096,68	-70,7	705,1	0,7	33.350,5
Aval. e Orientação Prof. de Pessoas com Deficiências e Incapacidades	350	141,86	65	1.937,48	74	20.326,17	-78,9	14.228,3	13,8	949,1
Pré-Profissionalização	149	0,00		0,00		0,00	-100,0	-	-	-
Form. para Pessoas com Deficiências e Incapacidades - Ações em Cooperação	4.329	80.361,13	1.354	0,00	1.355	627.770,51	-68,7	681,2	0,1	-
Readaptação ao Trabalho	51	0,00		0,00		0,00	-100,0	-	-	-
APOIOS AO EMPREGO E CONTRATAÇÃO PESSOAS C/DEFICIÊNCIAS E INCAPACIDADES	1.428	393.089,11	1.438	71.725,09	1.387	153.489,51	-2,9	-61,0	-3,5	114,0
Adaptação de Postos de Trabalho/Eliminação Barreiras Arquitetónicas	1	47.688,36	2	2.864,43		487,15	-100,0	-99,0	-100,0	-83,0
Centro de Emprego Protegido	236	1.624,49	237	0,00	240	0,00	1,7	-100,0	1,3	-
Contrato de Emprego Apoiado em Entidades Empregadoras/Enclaves	164	19.087,61	151	0,00	144	0,00	-12,2	-100,0	-4,6	-
Prémio de Mérito		113.275,54		0,00		0,00	-	-100,0	-	-
Apoio à Colocação e Acompanhamento Pós - Colocação	998	0,00	1.048	6.187,85	576	101.123,04	-42,3	-	-45,0	1.534,2
OED Lisboa		0,00		62.672,81		0,00	-	-	-	-100,0
Sistema de Atribuição de Produtos de Apoio	29	211.413,11		0,00		0,00	-100,0	-100,0	-	-
Estágio de Inserção para Pessoas c/ Deficiências e Incapacidades	-	-		0,00	115	6.936,79	-	-	-	-
Contrato Emprego-Inserção p/ Pessoas c/ Deficiências e Incapacidades	-	-		0,00	312	44.942,53	-	-	-	-
AÇÕES DE FORM. PROF. DE GRUPOS DESFAVORECIDOS	40	8.843,21	95	117,37	1.347	166.410,36	3.267,5	1.781,8	1.317,9	141.682,7
Formação Especial	13	0,00		0,00		0,00	-100,0	-	-	-
Formação para a Inclusão	27	8.843,21	95	117,37	1.347	166.410,36	4.888,9	1.781,8	1.317,9	141.682,7
PROGRAMA VIDA - EMPREGO	594	125.068,65	387	104.422,83	690	99.751,58	16,2	-20,2	78,3	-4,5
Estágios de Integração Socioprofissional	270	51.956,30	199	49.748,02	289	37.990,86	7,0	-26,9	45,2	-23,6
Prémio de Integração Socioprofissional	1	5.030,64	24	0,00	41	0,00	4.000,0	-100,0	70,8	-
Apoios ao Emprego	323	68.081,71	164	52.788,32	360	61.760,72	11,5	-9,3	119,5	17,0
Apoios ao Autoemprego		0,00		1.886,49		0,00	-	-	-	-100,0
DESENV. A REDE DE EQUIP. E SERV. DE PROMOÇÃO E DESENV.SOCIAL		75.000,00		0,00		197.213,84		163,0		
Centros e Unidades de Reabilitação Profissional		75.000,00		0,00		197.213,84	-	163,0	-	-
DINAMIZAÇÃO E PROMOÇÃO DO MERCADO SOCIAL DE EMPREGO	33.102	998.651,75	26.050	1.039.052,24	29.102	1.413.479,89	-12,1	41,5	11,7	36,0
(*) Empresas de Inserção - Investimento	9	48.024,47		0,00	29	0,00	222,2	-100,0	-	-
Empresas de Inserção - Profissionalização	2.432	301.865,12	2.465	259.441,88	2.352	207.994,71	-3,3	-31,1	-4,6	-19,8
(*) Empresas de Inserção - Formação	313	40.663,94	167	33.932,67	89	22.781,25	-71,6	-44,0	-46,7	-32,9
Empresas de Inserção - Prémio Integração	4	0,00	2	0,00	1	20.122,56	-75,0	-	-50,0	-
(2) Programas Ocupacionais - Carenciados	77	33.668,00	1	0,00		0,00	-100,0	-100,0	-100,0	-
Programas Ocupacionais - Subsidiados	2.123	186.655,49	17	0,00		0,00	-100,0	-100,0	-100,0	-
Contrato Emprego Inserção	23.756	53.851,70	19.270	73.031,70	21.848	106.663,53	-8,0	98,1	13,4	46,1
Contrato Emprego Inserção +	4.710	333.923,03	4.295	672.645,99	4.901	1.055.917,84	-4,1	216,2	14,1	57,0
Centros de Gestão Participada - Reabilitação	770	1.382.628,50	958	906.046,04	810	0,00	5,2	-100,0	-15,4	-100,0
PROG. 3 - INTERV. PARA A ORG.E GESTÃO DO MERC.EMP.E DA FORM. PROF.	8.708	647.727,74	8.949	568.014,81	7.389	712.590,32	-15,1	10,0	-17,4	25,5
DESENV. E MODERNIZAÇÃO DAS ESTRUTURAS E SERV. DE APOIO AO EMP. E FORM.		584.043,47		508.354,73		658.449,87		12,7		29,5
PROM. DE EST. E SERV. DE AP. À INSERÇÃO PROFISSIONAL		31.777,31		24.956,52		123.003,12		287,1		392,9
b) (**) Unidades de Inserção na Vida Activa (UNIVAS)	191	0,00		0,00		0,00	-100,0	-	-	-
b) (**) Clubes de Emprego	14	0,00		0,00		0,00	-100,0	-	-	-
b) (**) GIP - Gabinetes de Inserção Profissional	403	31.777,31	403	24.956,52	229	123.003,12	-43,2	287,1	-43,2	392,9
a) (**) Informação e Orientação Profissional	17.488	4.776,00	19.149	0,00	19.612	0,00	12,1	-100,0	2,4	-
Certificação Profissional		1.584,64		0,00		0,00	-	-100,0	-	-
Processos e Métodos Didáticos		18.404,45		0,00		0,00	-	-100,0	-	-
Regime Prest. Desemp. - DL nº220 de 03/11/2006		526.425,00		482.291,00		535.446,75	-	1,7	-	11,0
Observatório do Emprego e Formação		1.076,07		1.107,21		0,00	-	-100,0	-	-100,0
COLOCAÇÃO	8.708	936,31	8.949	0,00	7.389	0,00	-15,1	-100,0	-17,4	-
(***) Prod. de Instrumentos Téc. de Sup. à Atividade de Colocação	8.708	0,00	8.949	0,00	7.389	0,00	-15,1	-	-17,4	-
COLOCAÇÃO EXTERNA		936,31		0,00		0,00		-100,0		-
Rede Eures		936,31		0,00		0,00	-	-100,0	-	-
PRESTAÇÕES TÉCNICAS - METODOLOGIA PNE		4.055,00		4.617,58		6,77		-99,8		-99,9
INSERJOVEM		1.306,09		1.870,26		0,00	-	-100,0	-	-100,0
REAGE		2.748,91		2.747,32		6,77	-	-99,8	-	-99,8
MODERNIZAÇÃO DO SERVIÇO PÚBLICO DE EMPREGO		58.692,96		55.042,50		54.133,68		-7,8		-1,7
Modern. do SPE: Proj. LSE (Livre Serv. P/ Emprego)		58.692,96		55.042,50		54.133,68	-	-7,8	-	-1,7
PROG. 4 - RELAÇÕES C/EXTERIOR E ARTICULAÇÃO COM OUTRAS ENTIDADES		1.455.775,93		1.462.907,05		1.346.592,95		-7,5		-8,0
AÇÕES CONJUNTAS COM OUTRAS ENTIDADES		1.325.796,97		1.393.004,06		1.166.187,20		-12,0		-16,3
Diálogo Social		49.286,04		39.875,10		107.425,83	-	118,0	-	169,4
Participação em Programas Comunitários		2.243,87		0,00		275,00	-	-87,7	-	-



DESIGNAÇÃO DA DESPESA	28 de fevereiro de 2010		28 de fevereiro de 2011		29 de fevereiro de 2012		Var.% 2010-12		Var.% 2011-12	
	Abrangidos	Pagamento	Abrangidos	Pagamento	Abrangidos	Pagamento	Abrang.	Pagam.	Abrang.	Pagam.
OUTRAS AÇÕES CONJUNTAS COM OUTRAS ENTIDADES		40.930,32		190.361,69		40.960,92	-	0,1	-	-78,5
Concursos Diversos		4.263,65		139.024,92		0,00	-	-100,0	-	-100,0
Outras Ações		36.666,67		12.500,00		0,00	-	-100,0	-	-100,0
Cooperação IEFP / Cooperativa António Sérgio		0,00		38.836,77		40.960,92	-	-	-	5,5
COOPERAÇÃO INSTITUCIONAL		1.233.336,74		1.162.767,27		1.017.525,45	-	-17,5	-	-12,5
Comissão para a Igualdade no Trabalho e no Emprego (CITE)		89.781,76		279.127,49		191.033,17	-	112,8	-	-31,6
Serviços Sociais do MSST		97.901,50		95.093,84		97.822,66	-	-0,1	-	2,9
Instituto de Gestão do Fundo Social Europeu (IGFSE)		207.404,00		0,00		0,00	-	-100,0	-	-
Outros Serviços		103.666,08		90.691,74		100.600,78	-	-3,0	-	10,9
Alto Comissariado p/Imigração e Minorias Étnicas		734.583,40		697.854,20		628.068,84	-	-14,5	-	-10,0
RELAÇÕES PÚBLICAS		117.534,96		39.915,14		0,00	-	-100,0	-	-100,0
Informação para o Exterior		21.023,36		39.915,14		0,00	-	-100,0	-	-100,0
Relação Direta com os Utentes		96.511,60		0,00		0,00	-	-100,0	-	-
RELAÇÕES INTERNACIONAIS		12.444,00		29.987,85		180.405,75	-	1.349,7	-	501,6
Organizações Internacionais		12.444,00		23.456,00		127.725,12	-	926,4	-	444,5
COOPERAÇÃO BILATERAL C/ PALOPS		0,00		6.531,85		52.680,63	-	-	-	706,5
PROG. 5 - GESTÃO E ORGANIZAÇÃO INTERNA		17.227.917,50		17.016.570,33		16.946.195,13	-	-1,6	-	-0,4
INFRAESTRUTURAS FÍSICAS		297.847,58		591.654,67		1.268.386,51	-	325,9	-	114,4
Centros de Emprego		15.402,50		233.569,93		838.817,42	-	5.346,0	-	259,1
Centros de Formação Profissional de Gestão Direta		63.327,41		89.426,76		364.082,16	-	474,9	-	307,1
Centros de Formação Profissional de Gestão Participada		185.562,11		254.433,38		50.000,00	-	-73,1	-	-80,3
Centro de Reabilitação Profissional de Gestão Direta		5.326,56		0,00		3.198,00	-	-40,0	-	-
Centro de Reabilitação Profissional de Gestão Participada		10.000,00		0,00		0,00	-	-100,0	-	-
Serviços de Coordenação Central e Regional		17.917,00		14.224,60		12.288,93	-	-31,4	-	-13,6
Outras Infraestruturas Físicas		312,00		0,00		0,00	-	-100,0	-	-
Funcionamento, Organização e Gestão Internas		492.178,25		595.871,64		378.338,61	-	-23,1	-	-36,5
Funcionamento, Organização e Gestão Internas		491.044,65		595.381,22		377.145,48	-	-23,2	-	-36,7
FUNCIONAMENTO - POEFDs E POR		1.133,60		490,42		1.193,13	-	5,3	-	143,3
Funcionamento - POR		374,39		0,00		0,00	-	-100,0	-	-
Funcionamento - POPH		759,21		490,42		1.193,13	-	57,2	-	143,3
RECURSOS HUMANOS		14.344.492,98		13.449.682,31		12.852.381,16	-	-10,4	-	-4,4
GESTÃO DE RECURSOS HUMANOS		14.287.221,72		13.427.183,07		12.837.794,52	-	-10,1	-	-4,4
Centros de Emprego		5.948.160,23		5.615.837,89		5.420.018,35	-	-8,9	-	-3,5
Centros de Formação Profissional		4.160.557,91		3.968.762,06		3.901.518,74	-	-6,2	-	-1,7
Centros de Reabilitação Profissional		122.193,69		116.009,10		98.576,92	-	-19,3	-	-15,0
Serviços de Coordenação Central e Regional		3.774.687,58		3.480.326,96		3.213.037,64	-	-14,9	-	-7,7
POR		45.027,60		35.362,69		0,00	-	-100,0	-	-100,0
Pessoal Deslocado em Diversos Serviços		236.594,71		210.884,37		0,00	-	-100,0	-	-100,0
Pessoal Deslocado em Diversos Serviços		-		-		204.642,87	-	-	-	-
DESENVOLVIMENTO DOS RECURSOS HUMANOS		41.640,00		8.234,00		3.198,00	-	-92,3	-	-61,2
Formação Interna - Ações		41.640,00		8.234,00		3.198,00	-	-92,3	-	-61,2
Ação Social		15.631,26		14.265,24		11.388,64	-	-27,1	-	-20,2
INFORMATIZAÇÃO		55.079,54		368.394,84		490.693,26	-	790,9	-	33,2
Hardware		984,82		12.243,82		40.717,81	-	4.034,5	-	232,6
Software		47.132,54		246.565,67		116.070,59	-	146,3	-	-52,9
Comunicação		3.605,48		108.105,25		332.825,65	-	9.131,1	-	207,9
Outros		3.356,70		1.480,10		1.079,21	-	-67,8	-	-27,1
INFORMAÇÃO CIENTÍFICA E DOCUMENTAÇÃO		4.719,40		1.478,32		2.337,05	-	-50,5	-	58,1
INFORMAÇÃO CIENTÍFICA E DOCUMENTAÇÃO		4.719,40		1.478,32		2.337,05	-	-50,5	-	58,1
Informação Científica e Técnica		706,00		341,00		172,52	-	-75,6	-	-49,4
Atividade Editorial		4.013,40		1.137,32		2.164,53	-	-46,1	-	90,3
GESTÃO DE CENTROS		2.033.599,75		2.009.488,55		1.954.058,54	-	-3,9	-	-2,8
Centros de Emprego		809.370,65		739.049,56		618.727,98	-	-23,6	-	-16,3
Centros de Formação Profissional		1.188.206,41		1.252.027,80		1.280.144,09	-	7,7	-	2,2
Centros de Reabilitação Profissional		36.022,69		18.411,19		55.186,47	-	53,2	-	199,7
PROG 6 - OUTROS		8.535,78		21.112,13		7.067,09	-	-17,2	-	-66,5
Restituições de Apoios Comunitários		8.535,78		21.112,13		7.067,09	-	-17,2	-	-66,5
ORGANISMO INTERMÉDIO		9.661.014,73	4.916	3.516.412,99		0,00				
TOTAL		67.973.307,46		60.706.113,83		38.355.711,98	-	-43,6	-	-36,8

(*) Número de pessoas envolvidas em componentes de medidas (ex.: majorações em ILE) cuja meta já está contemplada na medida principal.

(**) A execução física destas medidas não é contabilizada em número de abrangidos ou pessoas apoiadas, pelo que não pode ser adicionada à execução das restantes medidas.

(***) Este número inclui as colocações de desempregados e empregados

(1) A partir de 2007, a atividade física e financeira realizada em Iniciativas Locais de Emprego (ILE) no âmbito dos Serviços de Apoio à Família é registada nas correspondentes rubricas ao abrigo do PEOE.

Execução Física Agregadas por:

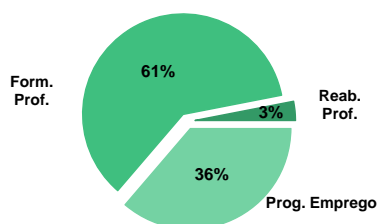
Pessoas:	165.192				
a) Informação e Orientação Profissional:	159.519	143.258	125.876	-21,1	-12,1
b) Estruturas:	17.488	19.149	19.612	12,1	2,4
c) Feiras:	608	403	229	-62,3	-43,2
			3	-	-

IEFP, I.P. + CGP: ATIVIDADE DESENVOLVIDA EM 2012
EXECUÇÃO FÍSICA E FINANCEIRA

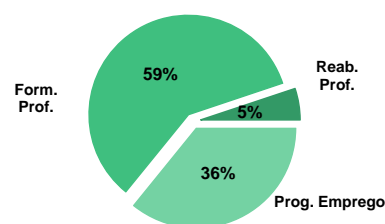
Valores acumulados a 29 de fevereiro de 2012

ÁREAS DE INTERVENÇÃO	Execução Física			Execução Financeira (Un.: Euros)			
	Meta	Abrangidos	Grau Exec.	Dotação	Cabimento	Pagamento	Grau Exec.
EMPREGO	255.185	50.365	19,7	339.524.525,00	124.098.218,47	7.514.332,35	2,2
Programas de Emprego	165.185	42.976	26,0	335.865.280,00	121.601.700,59	6.978.878,83	2,1
Colocações	90.000	7.389	8,2	0,00	0,00	0,00	
Colocações de Desempregados	-	6.860	-	-	-	-	-
Colocações de Empregados	-	529	-	-	-	-	-
Outras Medidas	-	-	-	3.659.245,00	2.496.517,88	535.453,52	14,6
FORMAÇÃO PROFISSIONAL	320.659	71.885	22,4	306.034.328,00	80.714.998,98	11.488.590,75	3,8
REABILITAÇÃO PROFISSIONAL	5.638	3.626	64,3	38.314.179,00	14.677.701,74	998.800,03	2,6
TOTAL	581.482	125.876	21,6	683.873.032,00	219.490.919,19	20.001.723,13	2,9
Informação e Orientação Profissional		19.612		183.000,00	4.551,00	0,00	0,0

Abrangidos - Peso relativo



Pagamento - Peso relativo


MEDIDAS / PROGRAMAS COM MAIOR PESO RELATIVO

EXECUÇÃO FÍSICA	METAS	ABRANGIDOS	GRAU
Formação Modular	90.000	15.265	17,0
Contrato Emprego Inserção	65.000	21.848	33,6
Cursos Educação e Formação de Adultos	40.000	16.367	40,9
Estágios Prof. - Qualificação Emprego	36.296	10.198	28,1
Linha de Apoio à Criação de Empresas e Em	35.000		0,0
Reconhec. e Validação de Competências	27.500	354	1,3
Sist. de Aprendizagem - Gestão Direta	15.045	5.110	34,0
Contrato Emprego Inserção +	15.000	4.901	32,7
Sist. Aprendizagem - Entidades Externas	9.955	7.751	77,9
Cursos Educação e Formação de Adultos	5.000	1.347	26,9

EXECUÇÃO FINANCEIRA	DOTAÇÃO	CABIMENTO	PAGAMENTO	GRAU PAGAM
Estágios Prof. - Qualificação Emprego	105.201.145,00	54.926.471,71	2.827.064,76	2,7
Linha de Apoio à Criação de Empresas e Em	89.753.000,00	0,00	0,00	0,0
Cursos Educação e Formação de Adultos	82.867.844,00	46.485.405,43	4.722.214,41	5,7
Sist. Aprendizagem - Entidades Externas	46.493.379,00	12.295.720,67	3.451.224,08	7,4
Contrato Emprego Inserção +	40.204.528,00	20.290.736,52	1.055.917,84	2,6
Sist. de Aprendizagem - Gestão Direta	23.481.649,00	9.059.519,52	1.259.167,26	5,4
Linha de Apoio à Criação de Empresas e Em	22.934.200,00	100.681,61	55.314,87	0,2
Form.p/ Pessoas c/ Def. - Ações Coop.	19.260.000,00	11.152.062,87	627.770,51	3,3
Formação Modular	17.963.000,00	2.968.701,34	527.934,71	2,9
Estágios Profissionais	17.231.016,00	14.838.438,23	1.374.379,89	8,0

PROGRAMAS DE EMPREGO	Execução Física			Execução Financeira (Un.: Euros)			
	Meta	Abrangidos	Grau Exec.	Dotação	Cabimento	Pagamento	Grau Exec.
PROGRAMAS DE FORMAÇÃO E EMPREGO	40.244	12.747	31,7	139.050.435,00	81.964.016,57	5.152.038,11	3,7
Bolsas de Formação da Iniciativa do Trabalhador	144	189	131,3	367.187,00	75.053,43	7.837,43	2,1
Estágios Profissionais - Port. 268/1997				37.938,00	2.964,67	0,00	0,0
Estágios Profissionais na Administração Pública		2		2.800,00	2.788,60	2.788,60	99,6
Estágios Profissionais - INOV-JOVEM	8	12	150,0	316.134,00	147.738,56	27.137,32	8,6
Estágios Profissionais - INOV-SOCIAL	197	289	146,7	2.788.664,00	1.890.861,77	146.760,99	5,3
Estágios Profissionais - INOV EXPORT	100		0,0	132.023,00	47.946,17	41.368,04	31,3
Estágios Profissionais	1.894	939	49,6	17.231.016,00	14.838.438,23	1.374.379,89	8,0
Estágios Qualificação-Emprego	408	182	44,6	2.771.464,00	2.148.233,90	158.253,49	5,7
Estágios Profissionais de níveis III e IV	1.197	936	78,2	10.202.064,00	7.883.519,53	566.447,59	5,6
Estágios Profissionais - Port. 92/2011	36.296	10.198	28,1	105.201.145,00	54.926.471,71	2.827.064,76	2,7
CRIAÇÃO DE EMPREGO E EMPRESAS	40.696	383	0,9	122.568.819,00	1.611.677,88	180.783,69	0,1
(1) (*) Programa de Estímulo à Oferta de Emprego - Investimento	87	21	24,1	1.730.462,00	892.410,17	57.465,01	3,3
(1) ILE - Criação de Postos de Trabalho	110	21	19,1	980.907,00	361.393,44	6.946,20	0,7
(1) (*) ILE - Majorações	39		0,0	80.331,00	19.457,03	1.389,24	1,7
Apoios à Contratação		1		0,00	0,00	0,00	
(**) Prémio de Igualdade de Oportunidades - Majorações	6		0,0	29.381,00	0,00	0,00	0,0
APE - Apoios à criação do Próprio Emprego - PAECPE	1.184	281	23,7	4.701.066,00	139.801,61	5.030,64	0,1
Prémio de Colocação	2		0,0	2.564,00	0,00	0,00	0,0
Apoios à Contratação para Jovens		10		70.000,00	27.000,00	25.000,00	35,7
Apoios à Cont. para Adultos e Públicos Específicos		10		70.000,00	52.250,00	26.500,00	37,9
Linha de Crédito à Economia Social				2.000.000,00	0,00	0,00	0,0
Apoios à Contratação com Formação - Estímulo 2012	35.000		0,0	89.753.000,00	0,00	0,00	0,0
Linha de Apoio à Criação de Empresas e de Emprego	4.000	60	1,5	22.934.200,00	100.681,61	55.314,87	0,2
Promoção do Artesanato - Artesãos	388		0,0	139.908,00	9.628,86	3.137,73	2,2
PRODESCOOP - Cooperativas - Criação de Postos de Trabalho	12		0,0	77.000,00	9.055,16	0,00	0,0
MERCADO SOCIAL DE EMPREGO	82.568	29.102	35,2	61.236.764,00	32.028.054,21	1.413.479,89	2,3
(*) Empresas de Inserção - Investimento	95	29	30,5	798.530,00	28.395,65	0,00	0,0
Empresas de Inserção - Profissionalização	2.512	2.352	93,6	10.440.552,00	7.594.464,41	207.994,71	2,0
(*) Empresas de Inserção - Formação	854	89	10,4	1.436.170,00	841.608,95	22.781,25	1,6
Empresas de Inserção - Prémio Integração	56	1	1,8	280.736,00	25.153,20	20.122,56	7,2
Contrato Emprego Inserção	65.000	21.848	33,6	8.076.248,00	3.247.695,48	106.663,53	1,3
Contrato Emprego Inserção +	15.000	4.901	32,7	40.204.528,00	20.290.736,52	1.055.917,84	2,6
OUTRAS MEDIDAS DE PROMOÇÃO DO EMPREGO	1.677	744	44,4	7.119.658,00	3.231.465,19	106.594,04	1,5
FUNDO DE AJUSTAMENTO À GLOBALIZAÇÃO - FEG	787	54	6,9	3.463.200,00	468.690,62	6.842,46	0,2
Apoios à Autocolocação	312	21	6,7	470.000,00	33.537,60	3.353,76	0,7
Apoios à Inserção	20		0,0	8.200,00	0,00	0,00	0,0
Apoio ao Empreendedorismo	70	4	5,7	1.540.000,00	106.837,01	0,00	0,0
Planos de Integração	115	23	20,0	499.000,00	196.016,61	3.488,70	0,7
Prática em Contexto de Trabalho	5	1	20,0	27.000,00	3.341,69	0,00	0,0
Apoios à Contratação	135		0,0	529.000,00	76.717,26	0,00	0,0
Bolsa de Formação	130	5	3,8	390.000,00	52.240,45	0,00	0,0
PROGRAMA VIDA - EMPREGO	890	690	77,5	3.656.458,00	2.762.774,57	99.751,58	2,7
Estágios de Integração Socioprofissional	416	289	69,5	1.519.447,00	1.156.242,79	37.990,86	2,5
Prémio de Integração Socioprofissional	19	41	215,8	92.210,00	0,00	0,00	0,0
Apoios ao Emprego	453	360	79,5	2.037.201,00	1.606.531,78	61.760,72	3,0
Apoios ao Autoemprego	2		0,0	7.600,00	0,00	0,00	0,0
ESTRUTURAS E OUTROS APOIOS PARA PROMOÇÃO DO EMPREGO	-	-	-	5.889.604,00	2.766.486,74	125.983,10	2,1
(**) Promoção do Artesanato - Feiras	2	3	150,0	642.245,00	2.213,00	0,00	0,0
Prog. para a Promoção dos Ofícios e das Micro Empresas Artesanais - PPART				179.220,00	27.874,75	2.979,98	1,7
(**) PRODESCOOP - Cooperativas - Investimento	7		0,0	83.072,00	4.086,51	0,00	0,0
PROM. DE EST. E SERV. DE AP. À INSERÇÃO PROFISSIONAL	-	-	-	4.985.067,00	2.732.312,48	123.003,12	2,5
(**) GIP - Gabinetes de Inserção Profissional	562	229	40,7	4.985.067,00	2.732.312,48	123.003,12	2,5
TOTAL	165.185	42.976	26,0	335.865.280,00	121.601.700,59	6.978.878,83	2,1

(*) Número de pessoas envolvidas em componentes de medidas (ex.: majorações em ILE) cuja meta já está contemplada na medida principal.

(**) A execução física destas medidas não é contabilizada em número de abrangidos ou pessoas apoiadas, pelo que não pode ser adicionada à execução das restantes medidas.

(1) Inclui a atividade realizada no âmbito das Iniciativas Locais de Emprego - Serviços de Apoio à Família

FORMAÇÃO PROFISSIONAL	Execução Física			Execução Financeira (Un.: Euros)			
	Meta	Abrangidos	Grau Exec.	Dotação	Cabimento	Pagamento	Grau Exec.
Sistema de Aprendizagem - Gestão Direta	15.045	5.110	34,0	23.481.649,00	9.059.519,52	1.259.167,26	5,4
Sistema de Aprendizagem - Entidades Externas	9.955	7.751	77,9	46.493.379,00	12.295.720,67	3.451.224,08	7,4
Sistema de Aprendizagem - Saldos				1.714.023,00	523.625,94	105.366,22	6,1
Cursos de Educação e Formação de Jovens	4.167	2.576	61,8	9.407.767,00	5.169.485,51	796.168,08	8,5
Cursos de Especialização Tecnológica	36	37	102,8	20.938,00	7.394,82	3.310,49	15,8
Reconhecimento e Validação de Competências	27.500	354	1,3	13.662.864,00	2.002.704,05	379.550,09	2,8
Portugal Acolhe	1.000	432	43,2	400.000,00	85.140,71	15.421,18	3,9
Programa Qualificação-Emprego				15.471,00	15.470,57	0,00	0,0
Formação Modular	90.000	15.265	17,0	17.963.000,00	2.968.701,34	527.934,71	2,9
Cursos de Educação e Formação de Adultos	40.000	16.367	40,9	82.867.844,00	46.485.405,43	4.722.214,41	5,7
Formação de Formadores	800	36	4,5	503.500,00	40.377,00	5.573,87	1,1
Formação para a Inclusão	5.000	1.347	26,9	5.660.000,00	1.238.115,71	166.410,36	2,9
IEFP, I.P. (Centros de Emprego + Centros de Form. Prof. de Gestão Direta)	193.503	49.275	25,5	202.190.435,00	79.891.661,27	11.432.340,75	5,7
Centros de Gestão Participada	107.156	22.610	21,1	93.570.989,00	0,00	0,00	0,0
Ações em Cooperação com Outras Entidades	20.000		0,0	10.272.904,00	823.337,71	56.250,00	0,5
TOTAL	320.659	71.885	22,4	306.034.328,00	80.714.998,98	11.488.590,75	3,8

REABILITAÇÃO PROFISSIONAL DE PESSOAS COM DEFICIÊNCIAS E INCAPACIDADES	Execução Física			Execução Financeira (Un.: Euros)			
	Meta	Abrangidos	Grau Exec.	Dotação	Cabimento	Pagamento	Grau Exec.
Aval. e Orientação Prof. de Pessoas com Deficiência	265	74	27,9	235.500,00	117.655,09	20.326,17	8,6
Form. para Pessoas com Deficiência - Ações em Cooperação	2.150	1.355	63,0	19.260.000,00	11.152.062,87	627.770,51	3,3
Adaptação de Postos de Trabalho/Eliminação Barreiras Arquitectónicas	117		0,0	494.315,00	15.319,62	487,15	0,1
Centro de Emprego Protegido	295	240	81,4	1.998.847,00	18.787,20	0,00	0,0
Contrato de Emprego Apoiado em Entidades Empregadoras/Enclaves	167	144	86,2	441.370,00	78.300,52	0,00	0,0
Prémio de Mérito				97.187,00	0,00	0,00	0,0
Apoio à Colocação e Acompanhamento Pós - Colocação	1.309	576	44,0	1.160.000,00	612.493,43	101.123,04	8,7
Sistema de Atribuição de Produtos de Apoio	350		0,0	500.000,00	0,00	0,00	0,0
Estágio de Inserção para Pessoas c/ Deficiências e Incapacidades	409	115	28,1	1.535.440,00	283.218,90	6.936,79	0,5
Contrato Emprego-Inserção p/ Pessoas c/ Deficiências e Incapacidades	576	312	54,2	1.939.143,00	1.052.141,44	44.942,53	2,3
Avaliação da Incapacidade Decorrente de Acidente de Trabalho				963.380,00	0,00	0,00	0,0
Apoios a Manutenção e Reintegração de Pessoas com Incapacidade Decorrente de Ac				989.964,00	0,00	0,00	0,0
Centros e Unidades de Reabilitação Profissional				1.380.000,00	1.347.722,67	197.213,84	14,3
Centros de Gestão Participada - Reabilitação		810		7.319.033,00	0,00	0,00	0,0
TOTAL	5.638	3.626	64,3	38.314.179,00	14.677.701,74	998.800,03	2,6

DESIGNAÇÃO DA DESPESA	Execução Física			Execução Financeira (Un.: Euros)				
	Meta a)	Abrangidos b)	Grau Exec. b) / a)	Dotação a)	Cabimento b)	Pagamento c)	Grau Exec. b) / a)	Grau Exec. c) / a)
PROG. 1 - INTERV. ESTRUT. NOS DOMÍNIOS DO EMPREGO E DA FORM. PROF.	397.386	83.722	21,1	570.361.319,00	163.555.442,60	16.664.824,63	28,7	2,9
PROMOÇÃO DA EMPREGABILIDADE E DO EMPREGO	227.947	60.639	26,6	335.077.370,00	160.577.185,13	16.412.394,63	47,9	4,9
PROM. A FORM. QUALIFICANTE E A TRANSIÇÃO P/A VIDA ATIVA	29.203	15.474	53,0	81.117.756,00	27.055.746,46	5.615.236,13	33,4	6,9
Sistema de Aprendizagem - Gestão Direta	15.045	5.110	34,0	23.481.649,00	9.059.519,52	1.259.167,26	38,6	5,4
Sistema de Aprendizagem - Entidades Externas	9.955	7.751	77,9	46.493.379,00	12.295.720,67	3.451.224,08	26,4	7,4
Sistema de Aprendizagem - Saldos				1.714.023,00	523.625,94	105.366,22	30,5	6,1
Cursos de Educação e Formação de Jovens	4.167	2.576	61,8	9.407.767,00	5.169.485,51	796.168,08	54,9	8,5
Cursos de Especialização Tecnológica	36	37	102,8	20.938,00	7.394,82	3.310,49	35,3	15,8
FORMAÇÃO AO LONGO DA VIDA E ADAPTABILIDADE	118.644	16.240	13,7	32.408.522,00	5.147.070,10	930.743,41	15,9	2,9
Bolsas de Formação da Iniciativa do Trabalhador	144	189	131,3	367.187,00	75.053,43	7.837,43	20,4	2,1
Reconhecimento e Validação de Competências	27.500	354	1,3	13.662.864,00	2.002.704,05	379.550,09	14,7	2,8
Portugal Acolhe	1.000	432	43,2	400.000,00	85.140,71	15.421,18	21,3	3,9
Formação Modular	90.000	15.265	17,0	17.963.000,00	2.968.701,34	527.934,71	16,5	2,9
Programa Qualificação-Emprego				15.471,00	15.470,57	0,00	100,0	0,0
QUALIFICAÇÃO E INSERÇÃO PROF. PARA DESEMPREGADOS	79.795	28.624	35,9	218.314.271,00	126.287.822,07	9.651.148,74	57,8	4,4
Cursos de Educação e Formação de Adultos	40.000	16.367	40,9	82.867.844,00	46.485.405,43	4.722.214,41	56,1	5,7
Estágios Profissionais - Port. 268/1997				37.938,00	2.964,67	0,00	7,8	0,0
Estágios Profissionais na Administração Pública		2		2.800,00	2.788,60	2.788,60	99,6	99,6
Estágios Profissionais	1.894	939	49,6	17.231.016,00	14.838.438,23	1.374.379,89	86,1	8,0
Estágios Profissionais - Qualificação Emprego	408	182	44,6	2.771.464,00	2.148.233,90	158.253,49	77,5	5,7
Estágios Profissionais de níveis III e IV	1.197	936	78,2	10.202.064,00	7.883.519,53	566.447,59	77,3	5,6
Estágios Profissionais - Port. 92/2011	36.296	10.198	28,1	105.201.145,00	54.926.471,71	2.827.064,76	52,2	2,7
PROGRAMA INOV	305	301	98,7	3.236.821,00	2.086.546,50	215.266,35	64,5	6,7
Estágios Profissionais - INOV-JOVEM	8	12	150,0	316.134,00	147.738,56	27.137,32	46,7	8,6
Estágios Profissionais - INOV-SOCIAL	197	289	146,7	2.788.664,00	1.890.861,77	146.760,99	67,8	5,3
Estágios Profissionais - INOV EXPORT	100		0,0	132.023,00	47.946,17	41.368,04	36,3	31,3
APOIO À CRIAÇÃO DE EMP. NO ÂMBITO DO DESENV. LOCAL E DA ECON. SOCIAL	41.483	437	1,1	126.936.556,00	2.114.542,76	190.606,13	1,7	0,2
APOIO AO INVEST. EM INIC. LOCAIS CRIADORAS DE EMPREGO				1.730.462,00	892.410,17	57.465,01	51,6	3,3
(1) (*) Programa de Estímulo à Oferta de Emprego - Investimento	87	21	24,1	1.730.462,00	892.410,17	57.465,01	51,6	3,3
PROGRAMA DE ESTÍMULO À OFERTA DE EMPREGO	1.294	303	23,4	5.791.685,00	520.652,08	13.366,08	9,0	0,2
(1) ILE - Criação de Postos de Trabalho	110	21	19,1	980.907,00	361.393,44	6.946,20	36,8	0,7
(1) (*) ILE - Majorações	39		0,0	80.331,00	19.457,03	1.389,24	24,2	1,7
Apoios à Contratação		1		0,00	0,00	0,00		
f) (**) Prémio de Igualdade de Oportunidades - Majorações	6		0,0	29.381,00	0,00	0,00	0,0	0,0
Apoios à criação do Próprio Emprego - PAECPE	1.184	281	23,7	4.701.066,00	139.801,61	5.030,64	3,0	0,1
APOIO À INT. NO MERCADO DE TRABALHO	39.002	80	0,2	114.829.764,00	179.931,61	106.814,87	0,2	0,1
Prémio de Colocação	2		0,0	2.564,00	0,00	0,00	0,0	0,0
Apoios à Contratação para Jovens		10		70.000,00	27.000,00	25.000,00	38,6	35,7
Apoios a Contratação para Adultos e Públicos Específicos		10		70.000,00	52.250,00	26.500,00	74,6	37,9
Linha de Apoio à Criação de Empresas e de Emprego	4.000	60	1,5	22.934.200,00	100.681,61	55.314,87	0,4	0,2
Linha de Crédito à Economia Social				2.000.000,00	0,00	0,00	0,0	0,0
Apoios à Contratação com Formação - Estímulo 2012	35.000		0,0	89.753.000,00	0,00	0,00	0,0	0,0
APOIOS À PROMOÇÃO DO ARTESANATO	388	0,0	0,0	961.373,00	39.716,61	6.117,71	4,1	0,6
Promoção do Artesanato - Artesãos	388		0,0	139.908,00	9.628,86	3.137,73	6,9	2,2
c) (**) Promoção do Artesanato - Feiras	2	3	150,0	642.245,00	2.213,00	0,00	0,3	0,0
Prog. para a Promoção dos Ofícios e das Micro Empresas Artesanais - PPART				179.220,00	27.874,75	2.979,98	15,6	1,7
APOIO AO DESENVOLVIMENTO COOPERATIVO	12	0,0	0,0	160.072,00	13.141,67	0,00	8,2	0,0
d) (**) PRODESCOOP - Cooperativas - Investimento	7		0,0	83.072,00	4.086,51	0,00	4,9	0,0
PRODESCOOP - Cooperativas - Criação de Postos de Trabalho	12		0,0	77.000,00	9.055,16	0,00	11,8	0,0
FUNDO EUROPEU DE AJUSTAMENTO À GLOBALIZAÇÃO - FEG	787	54	6,9	3.463.200,00	468.690,62	6.842,46	13,5	0,2
Apoios à Autocolocação	312	21	6,7	470.000,00	33.537,60	3.353,76	7,1	0,7
Apoio à Inserção	20		0,0	8.200,00	0,00	0,00	0,0	0,0
Apoio ao Empreendedorismo	70	4	5,7	1.540.000,00	106.837,01	0,00	6,9	0,0
Planos de Integração	115	23	20,0	499.000,00	196.016,61	3.488,70	39,3	0,7
Prática em Contexto de Trabalho	5	1	20,0	27.000,00	3.341,69	0,00	12,4	0,0
Apoios à Contratação	135		0,0	529.000,00	76.717,26	0,00	14,5	0,0
Bolsa de Formação - FEG	130	5	3,8	390.000,00	52.240,45	0,00	13,4	0,0
FORMAÇÃO DE AGENTES DA POLÍTICA DE EMPREGO	800	36	4,5	503.500,00	40.377,00	5.573,87	8,0	1,1
FORMAÇÃO DE AGENTES DA POLÍTICA DE EMPREGO	800	36	4,5	503.500,00	40.377,00	5.573,87	8,0	1,1
Formação de Formadores	800	36	4,5	503.500,00	40.377,00	5.573,87	8,0	1,1
ACÇÕES EM COOPERAÇÃO	127.156	22.610	17,8	103.843.893,00	823.337,71	56.250,00	0,8	0,1
Centros de Gestão Participada	107.156	22.610	21,1	93.570.989,00	0,00	0,00	0,0	0,0
Ações em Cooperação com Outras Entidades	20.000		0,0	10.272.904,00	823.337,71	56.250,00	8,0	0,5
Entidade Contratante - Contribuições para a Segurança Social				4.000.000,00	0,00	0,00	0,0	0,0

DESIGNAÇÃO DA DESPESA	Execução Física			Execução Financeira (Un.: Euros)				
	Meta a)	Abrangidos b)	Grau Exec. b) / a)	Dotação a)	Cabimento b)	Pagamento c)	Grau Exec. b) / a)	Grau Exec. c) / a)
PROG. 2 - INTEGRAÇÃO ECON. E SOCIAL DOS GRUPOS SOCIAIS DESFAV.	94.096	34.765	36,9	108.867.401,00	50.706.646,23	2.678.441,86	46,6	2,5
PROMOVER O EMP. E A EMPREGABILIDADE DOS GRUPOS PART. DESFAVORECIDOS	94.096	34.765	36,9	108.867.401,00	50.706.646,23	2.678.441,86	46,6	2,5
AÇÕES DE DESENV.PESSOAL E PROF. PESSOAS C/DEFICIÊNCIAS E INCAPACIDADES	2.415	1.429	59,2	19.495.500,00	11.269.717,96	648.096,68	57,8	3,3
Aval. e Orientação Prof. de Pessoas com Deficiências e Incapacidades	265	74	27,9	235.500,00	117.655,09	20.326,17	50,0	8,6
Form. para Pessoas com Deficiências e Incapacidades - Ações em Cooperação	2.150	1.355	63,0	19.260.000,00	11.152.062,87	627.770,51	57,9	3,3
APOIOS AO EMPREGO E CONTRATAÇÃO PESSOAS C/DEFICIÊNCIAS E INCAPACIDADES	3.223	1.387	43,0	10.119.646,00	2.060.261,11	153.489,51	20,4	1,5
Adaptação de Postos de Trabalho/Eliminação Barreiras Arquitectónicas	117		0,0	494.315,00	15.319,62	487,15	3,1	0,1
Centro de Emprego Protegido	295	240	81,4	1.998.847,00	18.787,20	0,00	0,9	0,0
Contrato de Emprego Apoiado em Entidades Empregadoras/Enclaves	167	144	86,2	441.370,00	78.300,52	0,00	17,7	0,0
Prémio de Mérito				97.187,00	0,00	0,00	0,0	0,0
Apoio à Colocação e Acompanhamento Pós - Colocação	1.309	576	44,0	1.160.000,00	612.493,43	101.123,04	52,8	8,7
Sistema de Atribuição de Produtos de Apoio	350		0,0	500.000,00	0,00	0,00	0,0	0,0
Estágio de Inserção para Pessoas c/ Deficiências e Incapacidades	409	115	28,1	1.535.440,00	283.218,90	6.936,79	18,4	0,5
Contrato Emprego-Inserção p/ Pessoas c/ Deficiências e Incapacidades	576	312	54,2	1.939.143,00	1.052.141,44	44.942,53	54,3	2,3
Avaliação da Incapacidade Decorrente de Acidente de Trabalho				963.380,00	0,00	0,00	0,0	0,0
Apoios a Manutenção e Reintegração de Pessoas com Incapacidade Decorrente de Aciden				989.964,00	0,00	0,00	0,0	0,0
AÇÕES DE FORM. PROF. DE GRUPOS DESFAVORECIDOS	5.000	1.347	26,9	5.660.000,00	1.238.115,71	166.410,36	21,9	2,9
Formação para a Inclusão	5.000	1.347	26,9	5.660.000,00	1.238.115,71	166.410,36	21,9	2,9
PROGRAMA VIDA - EMPREGO	890	690	77,5	3.656.458,00	2.762.774,57	99.751,58	75,6	2,7
Estágios de Integração Socioprofissional	416	289	69,5	1.519.447,00	1.156.242,79	37.990,86	76,1	2,5
Prémio de Integração Socioprofissional	19	41	215,8	92.210,00	0,00	0,00	0,0	0,0
Apoios ao Emprego	453	360	79,5	2.037.201,00	1.606.531,78	61.760,72	78,9	3,0
Apoios ao Autoemprego	2		0,0	7.600,00	0,00	0,00	0,0	0,0
DESENV. A REDE DE EQUIP. E SERV. DE PROMOÇÃO E DESENV.SOCIAL				1.380.000,00	1.347.722,67	197.213,84	97,7	14,3
Centros e Unidades de Reabilitação Profissional				1.380.000,00	1.347.722,67	197.213,84	97,7	14,3
DINAMIZAÇÃO E PROMOÇÃO DO MERCADO SOCIAL DE EMPREGO	82.568	29.102	35,2	61.236.764,00	32.028.054,21	1.413.479,89	52,3	2,3
(*) Empresas de Inserção - Investimento	95	29	30,5	798.530,00	28.395,65	0,00	3,6	0,0
Empresas de Inserção - Profissionalização	2.512	2.352	93,6	10.440.552,00	7.594.464,41	207.994,71	72,7	2,0
(*) Empresas de Inserção - Formação	854	89	10,4	1.436.170,00	841.608,95	22.781,25	58,6	1,6
Empresas de Inserção - Prémio Integração	56	1	1,8	280.736,00	25.153,20	20.122,56	9,0	7,2
Contrato Emprego Inserção	65.000	21.848	33,6	8.076.248,00	3.247.695,48	106.663,53	40,2	1,3
Contrato Emprego Inserção +	15.000	4.901	32,7	40.204.528,00	20.290.736,52	1.055.917,84	50,5	2,6
Centros de Gestão Participada - Reabilitação		810		7.319.033,00	0,00	0,00	0,0	0,0
PROG. 3 - INTERV. PARA A ORG.E GESTÃO DO MERC EMP.E DA FORM. PROF.	90.000	7.389	8,2	14.688.112,00	5.658.433,52	712.590,32	38,5	4,9
DESENV. E MODERNIZAÇÃO DAS ESTRUTURAS E SERV. DE APOIO AO EMP. E FORM.				9.072.853,00	5.414.479,49	658.449,87	59,7	7,3
PROM. DE EST. E SERV. DE AP. À INSERÇÃO PROFISSIONAL				4.985.067,00	2.732.312,48	123.003,12	54,8	2,5
b) (**) GIP - Gabinetes de Inserção Profissional	562	229	40,7	4.985.067,00	2.732.312,48	123.003,12	54,8	2,5
a) (**) Informação e Orientação Profissional		19.612		183.000,00	4.551,00	0,00	2,5	0,0
Certificação Profissional				150.800,00	0,00	0,00	0,0	0,0
Estudos e Investigação				275.000,00	215.250,00	0,00	78,3	0,0
Processos e Métodos Didáticos				50.000,00	0,00	0,00	0,0	0,0
Regime Prest. Desemp. - DL nº220 de 03/11/2006				3.428.986,00	2.462.366,01	535.446,75	71,8	15,6
COLOCAÇÃO	90.000	7.389	8,2	174.650,00	20.000,00	0,00	11,5	0,0
(***) Prod. de Instrumentos Téc. de Sup. à Actividade de Colocação	90.000	7.389	8,2	0,00	0,00	0,00		
COLOCAÇÃO EXTERNA				174.650,00	20.000,00	0,00	11,5	0,0
Rede Eures				174.650,00	20.000,00	0,00	11,5	0,0
PRESTAÇÕES TÉCNICAS - METODOLOGIA PNE				55.609,00	14.151,87	6,77	25,4	0,0
INSERJOVEM				19.820,00	5.830,30	0,00	29,4	0,0
REAGE				35.789,00	8.321,57	6,77	23,3	0,0
MODERNIZAÇÃO DO SERVIÇO PÚBLICO DE EMPREGO				5.385.000,00	209.802,16	54.133,68	3,9	1,0
Modern. do SPE: Proj. LSE (Livre Serv. P/ Emprego)				5.385.000,00	209.802,16	54.133,68	3,9	1,0
PROG. 4 - RELAÇÕES C/EXTERIOR E ARTICULAÇÃO COM OUTRAS ENTIDADES				15.325.365,00	6.409.348,39	1.346.592,95	41,8	8,8
AÇÕES CONJUNTAS COM OUTRAS ENTIDADES				10.314.904,00	6.148.578,42	1.166.187,20	59,6	11,3
Diálogo Social				600.000,00	107.425,83	107.425,83	17,9	17,9
Participação em Programas Comunitários				201.575,00	9.791,48	275,00	4,9	0,1
OUTRAS AÇÕES CONJUNTAS COM OUTRAS ENTIDADES				3.498.430,00	340.661,89	40.960,92	9,7	1,2
Concursos Diversos				1.135.430,00	77.311,10	0,00	6,8	0,0
Outras Ações				26.000,00	0,00	0,00	0,0	0,0
Cooperação IEFPP / Cooperativa António Sérgio				2.337.000,00	263.350,79	40.960,92	11,3	1,8

DESIGNAÇÃO DA DESPESA	Execução Física			Execução Financeira (Un.: Euros)				
	Meta a)	Abrangidos b)	Grau Exec. b) / a)	Dotação a)	Cabimento b)	Pagamento c)	Grau Exec. b) / a)	Grau Exec. c) / a)
COOPERAÇÃO INSTITUCIONAL				6.014.899,00	5.690.699,22	1.017.525,45	94,6	16,9
Comissão para a Igualdade no Trabalho e no Emprego (CITE)				883.450,00	838.763,72	191.033,17	94,9	21,6
Serviços Sociais do MSST				586.936,00	586.936,00	97.822,66	100,0	16,7
Outros Serviços				776.100,00	496.586,50	100.600,78	64,0	13,0
Alto Comissariado p/Imigração e Minorias Étnicas				3.768.413,00	3.768.413,00	628.068,84	100,0	16,7
RELAÇÕES PÚBLICAS				3.434.294,00	66.951,22	0,00	1,9	0,0
Informação para o Exterior				1.929.280,00	3.655,00	0,00	0,2	0,0
Relação Direta com os Utentes				1.505.014,00	63.296,22	0,00	4,2	0,0
RELAÇÕES INTERNACIONAIS				1.576.167,00	193.818,75	180.405,75	12,3	11,4
Organizações Internacionais				158.150,00	141.138,12	127.725,12	89,2	80,8
COOPERAÇÃO BILATERAL C/ PALOPS				1.399.017,00	52.680,63	52.680,63	3,8	3,8
Cooperação Bilateral com Outros Países e Outras Atividades				19.000,00	0,00	0,00	0,0	0,0
PROG. 5 - GESTÃO E ORGANIZAÇÃO INTERNA				201.502.886,00	55.944.770,58	16.946.195,13	27,8	8,4
INFRAESTRUTURAS FÍSICAS				29.204.132,00	8.412.922,50	1.268.386,51	28,8	4,3
Centros de Emprego				8.005.555,00	4.447.298,27	838.817,42	55,6	10,5
Centros de Formação Profissional de Gestão Direta				12.403.809,00	3.440.760,39	364.082,16	27,7	2,9
Centros de Formação Profissional de Gestão Participada				5.820.000,00	51.602,37	50.000,00	0,9	0,9
Centro de Reabilitação Profissional de Gestão Direta				385.768,00	89.529,44	3.198,00	23,2	0,8
Centro de Reabilitação Profissional de Gestão Participada				250.000,00	0,00	0,00	0,0	0,0
Serviços de Coordenação Central e Regional				2.043.000,00	375.540,97	12.288,93	18,4	0,6
Outras Infraestruturas Físicas				296.000,00	8.191,06	0,00	2,8	0,0
Funcionamento, Organização e Gestão Internas				12.696.008,00	3.558.504,59	378.338,61	28,0	3,0
Funcionamento, Organização e Gestão Internas				12.682.746,00	3.549.905,67	377.145,48	28,0	3,0
FUNCIONAMENTO - POEFDs E POR				13.262,00	8.598,92	1.193,13	64,8	9,0
Funcionamento - POPH				13.262,00	8.598,92	1.193,13	64,8	9,0
RECURSOS HUMANOS				106.129.256,00	14.777.309,68	12.852.381,16	13,9	12,1
GESTÃO DE RECURSOS HUMANOS				105.350.874,00	14.597.013,51	12.837.794,52	13,9	12,2
Centros de Emprego				41.285.485,00	6.139.192,54	5.420.018,35	14,9	13,1
Centros de Formação Profissional				30.546.347,00	4.394.329,56	3.901.518,74	14,4	12,8
Centros de Reabilitação Profissional				890.183,00	113.522,56	98.576,92	12,8	11,1
Serviços de Coordenação Central e Regional				30.329.923,00	3.688.458,54	3.213.037,64	12,2	10,6
Pessoal Deslocado em Diversos Serviços				2.298.936,00	261.510,31	204.642,87	11,4	8,9
DESENVOLVIMENTO DOS RECURSOS HUMANOS				407.900,00	6.412,00	3.198,00	1,6	0,8
Formação Interna - Ações				407.900,00	6.412,00	3.198,00	1,6	0,8
Ação Social				370.482,00	173.884,17	11.388,64	46,9	3,1
INFORMATIZAÇÃO				11.037.791,00	3.389.001,69	490.693,26	30,7	4,4
Hardware				3.756.935,00	737.668,50	40.717,81	19,6	1,1
Software				5.167.356,00	1.200.556,38	116.070,59	23,2	2,2
Comunicação				2.051.000,00	1.443.048,90	332.825,65	70,4	16,2
Outros				62.500,00	7.727,91	1.079,21	12,4	1,7
INFORMAÇÃO CIENTÍFICA E DOCUMENTAÇÃO				242.014,00	7.043,44	2.337,05	2,9	1,0
INFORMAÇÃO CIENTÍFICA E DOCUMENTAÇÃO				242.014,00	7.043,44	2.337,05	2,9	1,0
Informação Científica e Técnica				43.560,00	4.488,67	172,52	10,3	0,4
Atividade Editorial				198.454,00	2.554,77	2.164,53	1,3	1,1
GESTÃO DE CENTROS				42.193.685,00	25.799.988,68	1.954.058,54	61,1	4,6
Centros de Emprego				12.545.437,00	7.705.439,24	618.727,98	61,4	4,9
Centros de Formação Profissional				28.824.048,00	17.573.809,57	1.280.144,09	61,0	4,4
Centros de Reabilitação Profissional				824.200,00	520.739,87	55.186,47	63,2	6,7
PROG 6 - OUTROS				7.030.000,00	340.335,07	7.067,09	4,8	0,1
Restituições de Apoios Comunitários				2.000.000,00	340.335,07	7.067,09	17,0	0,4
Constituição de Reserva				5.030.000,00	0,00	0,00	0,0	0,0
TOTAL				917.775.083,00	282.614.976,39	38.355.711,98	30,8	4,2

(*) Número de pessoas envolvidas em componentes de medidas (ex.: majorações em ILE) cuja meta já está contemplada na medida principal.

(**) A execução física destas medidas não é contabilizada em número de abrangidos ou pessoas apoiadas, pelo que não pode ser adicionada à execução das restantes medidas.

(***) Este número inclui as colocações de desempregados e empregados

(1) Inclui a atividade realizada no âmbito das Iniciativas Locais de Emprego - Serviços de Apoio à Família

Metas e Execução Física Agregadas por:

Pessoas:	581.482	125.876
a) Informação e Orientação Profissional:		19.612
b) Estruturas:	562	229
c) Feiras:	2	3
d) Cooperativas (Investimento):	7	
f) Prémios de Igualdade de Oportunidades	6	
g) Programa de Apoio à Iniciativa Privada (PAIPS)		

SÍNTESE DA EXECUÇÃO FINANCEIRA
RECEITA

Valores acumulados a 29 de fevereiro de 2012

DESIGNAÇÃO DA RECEITA	Previsão	Direito Reconhecido		Liquidação		Recebimento	
		Valor	%	Valor	%	Valor	%
RENDIMENTOS DA PROPRIEDADE	3.705.833,00	245.784,66	6,6	245.784,66	6,6	254.572,34	6,9
JUROS - SOCIEDADES E QUASE SOCIEDADES NÃO FINANCEIRAS	2.558.550,00	105.537,42	4,1	105.537,42	4,1	105.537,42	4,1
Privadas	2.558.550,00	105.537,42	4,1	105.537,42	4,1	105.537,42	4,1
JUROS - SOCIEDADES FINANCEIRAS	92.098,00	6,09	0,0	6,09	0,0	6,09	0,0
Bancos e outras instituições financeiras	92.098,00	6,09	0,0	6,09	0,0	6,09	0,0
JUROS - INSTITUIÇÕES SEM FINS LUCRATIVOS	20.050,00	1.171,03	5,8	1.171,03	5,8	1.171,03	5,8
JUROS - FAMÍLIAS	35.135,00	1.098,21	3,1	1.098,21	3,1	1.098,21	3,1
JUROS - ADMINISTRAÇÕES PÚBLICAS	1.000.000,00	137.971,91	13,8	137.971,91	13,8	146.759,59	14,7
TRANSFERÊNCIAS CORRENTES	902.085.667,00	80.291.580,05	8,9	80.291.580,05	8,9	80.291.580,05	8,9
SEGURANÇA SOCIAL	900.290.099,00	80.197.584,73	8,9	80.197.584,73	8,9	80.197.584,73	8,9
Participação portuguesa em projectos cofinanciados	44.685.874,00	6.202,72	0,0	6.202,72	0,0	6.202,72	0,0
Financiamento comunitário em projectos cofinanciados	374.604.225,00	24.722,01	0,0	24.722,01	0,0	24.722,01	0,0
Outras Transferências - Receitas Próprias	481.000.000,00	80.166.660,00	16,7	80.166.660,00	16,7	80.166.660,00	16,7
RESTO DO MUNDO	540.000,00	78.637,86	14,6	78.637,86	14,6	78.637,86	14,6
União Europeia - Instituições - Diversos	490.000,00	78.637,86	16,0	78.637,86	16,0	78.637,86	16,0
Países terceiros e organizações internacionais	50.000,00	0,00	0,0	0,00	0,0	0,00	0,0
ADMINISTRAÇÃO CENTRAL	1.185.568,00	0,00	0,0	0,00	0,0	0,00	0,0
Serviços e Fundos Autónomos	1.185.568,00	0,00	0,0	0,00	0,0	0,00	0,0
SOCIEDADES E QUASE SOCIEDADES NÃO FINANCEIRAS	70.000,00	15.357,46	21,9	15.357,46	21,9	15.357,46	21,9
Públicas	70.000,00	15.357,46	21,9	15.357,46	21,9	15.357,46	21,9
VENDA DE BENS E SERVIÇOS CORRENTES	2.600.980,00	75.092,48	2,9	75.092,48	2,9	72.770,03	2,8
VENDA DE BENS	62.530,00	596,95	1,0	596,95	1,0	596,95	1,0
Publicações e impressos	15.740,00	67,63	0,4	67,63	0,4	67,63	0,4
Bens inutilizados	9.290,00	516,60	5,6	516,60	5,6	516,60	5,6
Produtos agrícolas e pecuários	3.600,00	12,72	0,4	12,72	0,4	12,72	0,4
Desperdícios, resíduos e refugos	23.800,00	0,00	0,0	0,00	0,0	0,00	0,0
Outros	10.100,00	0,00	0,0	0,00	0,0	0,00	0,0
SERVIÇOS	2.432.050,00	66.879,15	2,7	66.879,15	2,7	66.826,02	2,7
Alimentação e alojamento	79.400,00	610,24	0,8	610,24	0,8	557,11	0,7
Outros	2.352.650,00	66.268,91	2,8	66.268,91	2,8	66.268,91	2,8
RENDAS	106.400,00	7.616,38	7,2	7.616,38	7,2	5.347,06	5,0
Edifícios	106.400,00	7.616,38	7,2	7.616,38	7,2	5.347,06	5,0
OUTRAS RECEITAS CORRENTES	5.276.137,00	124.912,00	2,4	124.912,00	2,4	136.094,74	2,6
OUTRAS	5.276.137,00	124.912,00	2,4	124.912,00	2,4	136.094,74	2,6
VENDA DE BENS DE INVESTIMENTO	19.110,00	0,00	0,0	0,00	0,0	0,00	0,0
OUTROS BENS DE INVESTIMENTO	19.110,00	0,00	0,0	0,00	0,0	0,00	0,0
Sociedades e quase-sociedades não financeiras	19.010,00	0,00	0,0	0,00	0,0	0,00	0,0
Famílias	100,00	0,00	0,0	0,00	0,0	0,00	0,0
ACTIVOS FINANCEIROS	14.837.542,00	1.069.722,24	7,2	1.069.722,24	7,2	1.069.722,24	7,2
EMPRÉSTIMOS A MÉDIO E LONGO PRAZOS	14.837.542,00	1.069.722,24	7,2	1.069.722,24	7,2	1.069.722,24	7,2
Sociedades e quase sociedades não financeiras	7.161.342,00	379.108,33	5,3	379.108,33	5,3	379.108,33	5,3
Instituições sem fins lucrativos	2.028.300,00	110.883,59	5,5	110.883,59	5,5	110.883,59	5,5
Famílias	5.638.900,00	573.306,39	10,2	573.306,39	10,2	573.306,39	10,2
Adm. Públicas - Adm. Local - Continente	9.000,00	6.423,93	71,4	6.423,93	71,4	6.423,93	71,4
OUTRAS RECEITAS DE CAPITAL	8.155,00	2.015,00	24,7	2.015,00	24,7	2.015,00	24,7
OUTRAS	8.155,00	2.015,00	24,7	2.015,00	24,7	2.015,00	24,7
Outras	5.255,00	2.015,00	38,3	2.015,00	38,3	2.015,00	38,3
Indemnizações	2.900,00	0,00	0,0	0,00	0,0	0,00	0,0
REPOSIÇÕES NÃO ABATIDAS NOS PAGAMENTOS	6.610.250,00	478.369,12	7,2	478.369,12	7,2	484.260,59	7,3
TOTAL	935.143.674,00	82.287.475,55	8,80	82.287.475,55	8,80	82.311.014,99	8,80

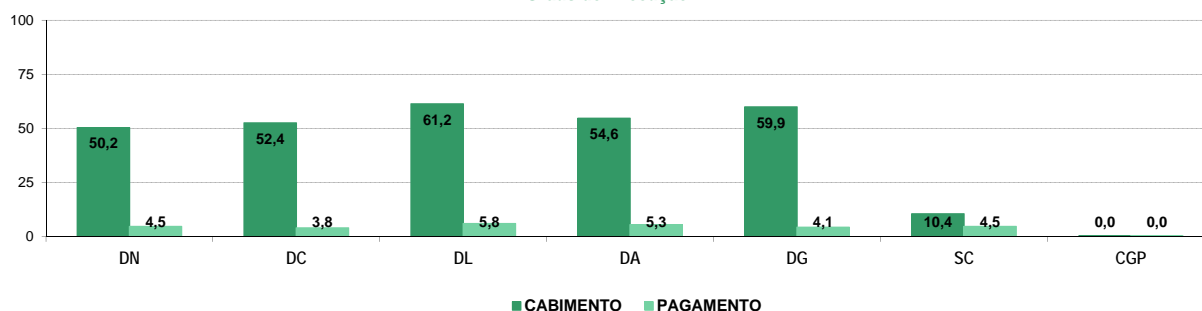
SÍNTESE DA EXECUÇÃO FINANCEIRA

DESPESA

Valores acumulados a 29 de fevereiro de 2012

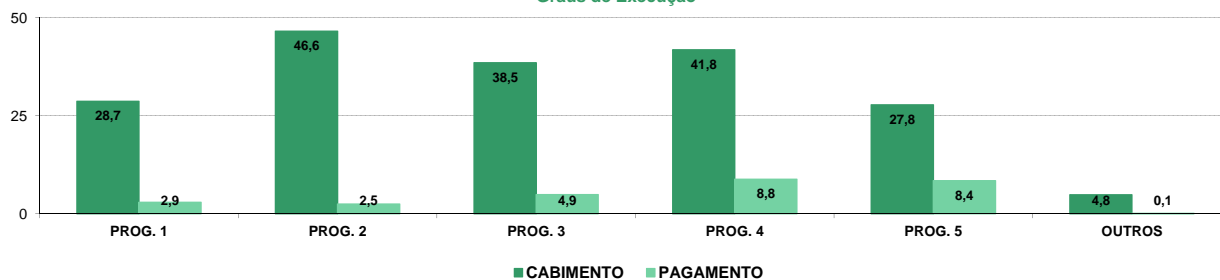
EXECUÇÃO FINANCEIRA POR ORÇAMENTO PARCELAR	Execução Financeira				
	Dotação a)	Cabimento b)	Pagamento c)	Grau Exec. b) / a)	Grau Exec. c) / a)
Total IEFP, I.P. + CGP	917.775.083,00	282.614.976,39	38.355.711,98	30,8	4,2
Delegação Regional do Norte	168.406.120,00	84.552.550,28	7.563.123,39	50,2	4,5
Delegação Regional do Centro	72.923.006,00	38.215.287,42	2.795.005,18	52,4	3,8
Delegação Regional de Lisboa e Vale do Tejo	143.224.675,00	87.677.683,04	8.357.176,59	61,2	5,8
Delegação Regional do Alentejo	40.543.319,00	22.131.700,30	2.155.945,91	54,6	5,3
Delegação Regional do Algarve	20.169.801,00	12.072.229,91	829.006,39	59,9	4,1
Serviços Centrais	365.548.140,00	37.913.923,07	16.605.454,52	10,4	4,5
Centros de Gestão Participada	106.960.022,00	51.602,37	50.000,00	0,0	0,0
Promotores Externos	0,00	0,00	0,00		
TOTAL	917.775.083,00	282.614.976,39	38.355.711,98	30,8	4,2

Execução Financeira por Orçamento Parcelar
Graus de Execução



EXECUÇÃO FINANCEIRA POR PROGRAMA	Execução Financeira				
	Dotação a)	Cabimento b)	Pagamento c)	Grau Exec. b) / a)	Grau Exec. c) / a)
PROG. 1 - INTERV. ESTRUT. NOS DOMÍNIOS DO EMPREGO E DA FORM. PROF.	570.361.319,00	163.555.442,60	16.664.824,63	28,7	2,9
PROG. 2 - INTEGRAÇÃO ECON. E SOCIAL DOS GRUPOS SOCIAIS DESFAV.	108.867.401,00	50.706.646,23	2.678.441,86	46,6	2,5
PROG. 3 - INTERV. PARA A ORG. E GESTÃO DO MERC. EMP. E DA FORM. PROF.	14.688.112,00	5.658.433,52	712.590,32	38,5	4,9
PROG. 4 - RELAÇÕES C/EXTERIOR E ARTICULAÇÃO COM OUTRAS ENTIDADES	15.325.365,00	6.409.348,39	1.346.592,95	41,8	8,8
PROG. 5 - GESTÃO E ORGANIZAÇÃO INTERNA	201.502.886,00	55.944.770,58	16.946.195,13	27,8	8,4
PROG. 6 - OUTROS	7.030.000,00	340.335,07	7.067,09	4,8	0,1
ORGANISMO INTERMÉDIO	0,00	0,00	0,00		
TOTAL	917.775.083,00	282.614.976,39	38.355.711,98	30,8	4,2

Execução Financeira por Programas
Graus de Execução



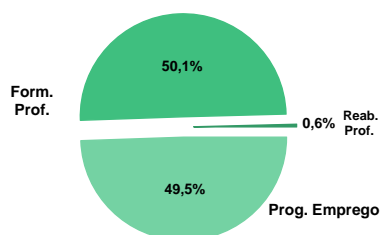
DELEGAÇÃO REGIONAL DO NORTE
EXECUÇÃO FÍSICA E FINANCEIRA

Valores acumulados a 29 de fevereiro de 2012

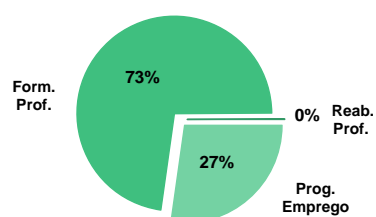
ÁREAS DE INTERVENÇÃO	Execução Física			Execução Financeira (Un.: Euros)			
	Meta	Abrangidos	Grau Exec.	Dotação	Cabimento	Pagamento	Grau Exec.
EMPREGO	69.752	17.681	25,3	64.573.724,00	50.179.595,01	1.888.077,35	2,9
Programas de Emprego	37.752	14.977	39,7	64.573.724,00	50.179.595,01	1.888.077,35	2,9
Colocações	32.000	2.704	8,5	0,00	0,00	0,00	
Colocações de Desempregados	-	2.478	-	-	-	-	-
Colocações de Empregados	-	226	-	-	-	-	-
FORMAÇÃO PROFISSIONAL	59.898	15.185	25,4	85.157.187,00	24.909.320,25	5.041.966,03	5,9
REABILITAÇÃO PROFISSIONAL	287	122	42,5	1.348.131,00	219.446,43	6.634,99	3,0
TOTAL	129.937	32.988	25,4	151.079.042,00	75.308.361,69	6.936.678,37	4,6

Informação e Orientação Profissional		2.898		0,00	0,00	0,00	
--------------------------------------	--	--------------	--	-------------	-------------	-------------	--

Abrangidos - Peso relativo



Pagamento - Peso relativo


MEDIDAS / PROGRAMAS COM MAIOR PESO RELATIVO

EXECUÇÃO FÍSICA	METAS	ABRANGIDOS	GRAU
Formação Modular	22.950	2.391	10,4
Contrato Emprego Inserção	21.145	7.441	35,2
Cursos Educação e Formação de Adultos	14.100	4.886	34,7
Estágios Prof. - Qualificação Emprego	8.279	3.860	46,6
Reconhec. e Validação de Competências	7.473	2	0,0
Sist. Aprendizagem - Entidades Externas	6.094	5.235	85,9
Sist. de Aprendizagem - Gestão Direta	5.551	1.459	26,3
Contrato Emprego Inserção +	4.969	1.488	29,9
Cursos Educação e Formação de Adultos	2.090	537	25,7
Cursos Educação e Form. de Jovens	1.260	613	48,7

EXECUÇÃO FINANCEIRA	DOTAÇÃO	CABIMENTO	PAGAMENTO	GRAU PAGAM
Cursos Educação e Formação de Adultos	32.844.158,00	15.178.661,65	1.447.912,94	4,4
Sist. Aprendizagem - Entidades Externas	29.161.510,00	3.465.699,25	2.965.392,79	10,2
Estágios Prof. - Qualificação Emprego	25.667.135,00	23.163.612,10	750.181,80	2,9
Contrato Emprego Inserção +	9.993.862,00	7.398.373,10	188.901,66	1,9
Sist. de Aprendizagem - Gestão Direta	8.323.019,00	2.875.271,45	341.592,25	4,1
Estágios Profissionais	6.910.391,00	6.562.699,66	446.566,75	6,5
Formação Modular	6.000.000,00	874.709,92	53.761,27	0,9
Estágios Prof. - Qualificação Emprego	3.988.692,00	3.834.819,73	239.838,64	6,0
Emp. de Inserção - Profissionalização	3.198.609,00	2.326.357,61	88.839,04	2,8
Reconhec. e Validação de Competências	3.150.000,00	264.985,88	24.409,33	0,8

DELEGAÇÃO REGIONAL DO NORTE		EXECUÇÃO FÍSICA E FINANCEIRA DAS ÁREAS DE INTERVENÇÃO					Valores acumulados a 29 de fevereiro de 2012	
PROGRAMAS DE EMPREGO		Execução Física			Execução Financeira (Un.: Euros)			
		Meta	Abrangidos	Grau Exec.	Dotação	Cabimento	Pagamento	Grau Exec.
PROGRAMAS DE FORMAÇÃO E EMPREGO		9.561	4.927	51,5	39.079.755,00	35.610.827,10	1.535.437,20	3,9
Bolsas de Formação da Iniciativa do Trabalhador		61	73	119,7	212.537,00	19.346,37	2.397,50	1,1
Estágios Profissionais - Port. 268/1997					2.965,00	2.964,67	0,00	0,0
Estágios Profissionais na Administração Pública					0,00	0,00	0,00	
Estágios Profissionais - INOV-JOVEM		8	2	25,0	145.126,00	101.298,77	9.757,05	6,7
Estágios Profissionais - INOV-SOCIAL		64	112	175,0	995.256,00	854.035,62	24.453,86	2,5
Estágios Profissionais - INOV EXPORT					0,00	0,00	0,00	
Estágios Profissionais		555	373	67,2	6.910.391,00	6.562.699,66	446.566,75	6,5
Estágios Qualificação-Emprego		190	77	40,5	1.157.653,00	1.072.050,18	62.241,60	5,4
Estágios Profissionais de níveis III e IV		404	430	106,4	3.988.692,00	3.834.819,73	239.838,64	6,0
Estágios Profissionais - Port. 92/2011		8.279	3.860	46,6	25.667.135,00	23.163.612,10	750.181,80	2,9
CRIAÇÃO DE EMPREGO E EMPRESAS		853	119	14,0	4.619.325,00	953.639,32	29.352,87	0,6
(1) (*) Programa de Estímulo à Oferta de Emprego - Investimento		33	2	6,1	1.049.000,00	613.627,74	23.141,96	2,2
(1) ILE - Criação de Postos de Trabalho		52	2	3,8	503.694,00	226.166,22	0,00	0,0
(1) (*) ILE - Majorações		18		0,0	44.104,00	13.540,21	0,00	0,0
Apoios à Contratação			1		0,00	0,00	0,00	
(**) Prémio de Igualdade de Oportunidades - Majorações		5		0,0	18.772,00	0,00	0,00	0,0
APE - Apoios à criação do Próprio Emprego - PAECPE		708	105	14,8	2.928.904,00	74.810,78	5.030,64	0,2
Prémio de Colocação		2		0,0	2.564,00	0,00	0,00	0,0
Apoios à Contratação para Jovens			6		0,00	0,00	0,00	
Apoios à Contratação para Adultos e Públicos Específicos			5		0,00	0,00	0,00	
Linha de Apoio à Criação de Empresas e de Emprego					30.581,00	23.060,95	0,00	0,0
Promoção do Artesanato - Artesãos		89		0,0	23.945,00	2.433,42	1.180,27	4,9
PRODESCOOP - Cooperativas - Criação de Postos de Trabalho		2		0,0	17.761,00	0,00	0,00	0,0
MERCADO SOCIAL DE EMPREGO		26.877	9.621	35,8	16.304.630,00	11.212.071,83	319.933,52	
(*) Empresas de Inserção - Investimento		82	5	6,1	627.214,00	2.946,95	0,00	0,0
Empresas de Inserção - Profissionalização		735	692	94,1	3.198.609,00	2.326.357,61	88.839,04	2,8
(*) Empresas de Inserção - Formação		278	15	5,4	480.839,00	291.914,92	7.673,85	1,6
Empresas de Inserção - Prémio Integração		28		0,0	144.106,00	5.030,64	5.030,64	3,5
Contrato Emprego Inserção		21.145	7.441	35,2	1.860.000,00	1.187.448,61	29.488,33	1,6
Contrato Emprego Inserção +		4.969	1.488	29,9	9.993.862,00	7.398.373,10	188.901,66	1,9
OUTRAS MEDIDAS DE PROMOÇÃO DO EMPREGO		461	310	67,2	2.550.430,00	1.339.315,61	3.353,76	0,1
FUNDO DE AJUSTAMENTO À GLOBALIZAÇÃO - FEG		172	40	23,3	1.290.442,00	424.329,72	3.353,76	0,3
Apoios à Autocolocação		52	18	34,6	130.000,00	31.022,28	3.353,76	2,6
Apoios à Inserção					0,00	0,00	0,00	
Apoio ao Empreendedorismo			4		471.442,00	106.837,01	0,00	0,0
Planos de Integração		35	16	45,7	326.000,00	168.641,19	0,00	0,0
Prática em Contexto de Trabalho			1		7.000,00	3.341,69	0,00	0,0
Apoios à Contratação		25		0,0	200.000,00	70.428,96	0,00	0,0
Bolsa de Formação		60	1	1,7	156.000,00	44.058,59	0,00	0,0
PROGRAMA VIDA - EMPREGO		289	270	93,4	1.259.988,00	914.985,89	0,00	0,0
Estágios de Integração Socioprofissional		135	109	80,7	593.817,00	446.488,21	0,00	0,0
Prémio de Integração Socioprofissional		5	41	820,0	25.154,00	0,00	0,00	0,0
Apoios ao Emprego		149	120	80,5	641.017,00	468.497,68	0,00	0,0
Apoios ao Autoemprego					0,00	0,00	0,00	
ESTRUTURAS E OUTROS APOIOS PARA PROMOÇÃO DO EMPREGO		-	-		2.019.584,00	1.063.741,15	0,00	0,0
(**) Promoção do Artesanato - Feiras			3		0,00	0,00	0,00	
Prog. para a Promoção dos Ofícios e das Micro Empresas Artesanais - PPART					0,00	0,00	0,00	
(**) PRODESCOOP - Cooperativas - Investimento		1		0,0	18.000,00	0,00	0,00	0,0
PROM. DE EST. E SERV. DE AP. À INSERÇÃO PROFISSIONAL		-	-	-	2.001.584,00	1.063.741,15	0,00	0,0
(**) GIP - Gabinetes de Inserção Profissional		168	150	89,3	2.001.584,00	1.063.741,15	0,00	0,0
TOTAL		37.752	14.977	39,7	64.573.724,00	50.179.595,01	1.888.077,35	2,9

(*) Número de pessoas envolvidas em componentes de medidas (ex.: majorações em ILE) cuja meta já está contemplada na medida principal.

(**) A execução física destas medidas não é contabilizada em número de abrangidos ou pessoas apoiadas, pelo que não pode ser adicionada à execução das restantes medidas.

(1) Inclui a atividade realizada no âmbito das Iniciativas Locais de Emprego - Serviços de Apoio à Família

FORMAÇÃO PROFISSIONAL	Execução Física			Execução Financeira (Un.: Euros)			
	Meta	Abrangidos	Grau Exec.	Dotação	Cabimento	Pagamento	Grau Exec.
Sistema de Aprendizagem - Gestão Direta	5.551	1.459	26,3	8.323.019,00	2.875.271,45	341.592,25	4,1
Sistema de Aprendizagem - Entidades Externas	6.094	5.235	85,9	29.161.510,00	3.465.699,25	2.965.392,79	10,2
Sistema de Aprendizagem - Saldos				0,00	0,00	0,00	
Cursos de Educação e Formação de Jovens	1.260	613	48,7	3.000.000,00	1.609.667,69	132.896,05	4,4
Cursos de Especialização Tecnológica				0,00	0,00	0,00	
Reconhecimento e Validação de Competências	7.473	2	0,0	3.150.000,00	264.985,88	24.409,33	0,8
Portugal Acolhe	100	62	62,0	60.000,00	12.612,84	2.271,83	3,8
Programa Qualificação-Emprego				0,00	0,00	0,00	
Formação Modular	22.950	2.391	10,4	6.000.000,00	874.709,92	53.761,27	0,9
Cursos de Educação e Formação de Adultos	14.100	4.886	34,7	32.844.158,00	15.178.661,65	1.447.912,94	4,4
Formação de Formadores	280		0,0	18.500,00	4.254,57	0,00	0,0
Formação para a Inclusão	2.090	537	25,7	2.500.000,00	623.457,00	73.729,57	2,9
IEFP, I.P. (Centros de Emprego + Centros de Form. Prof. de Gestão Direta)	59.898	15.185	25,4	85.057.187,00	24.909.320,25	5.041.966,03	5,9
Centros de Gestão Participada				0,00	0,00	0,00	
Ações em Cooperação com Outras Entidades				100.000,00	0,00	0,00	0,0
TOTAL	59.898	15.185	25,4	85.157.187,00	24.909.320,25	5.041.966,03	5,9

REABILITAÇÃO PROFISSIONAL DE PESSOAS COM DEFICIÊNCIAS E INCAPACIDADES	Execução Física			Execução Financeira (Un.: Euros)			
	Meta	Abrangidos	Grau Exec.	Dotação	Cabimento	Pagamento	Grau Exec.
Aval. e Orientação Prof. de Pessoas com Deficiências e Incapacidades				0,00	0,00	0,00	
Form. para Pessoas com Deficiências e Incapacidades - Ações em Cooperação				0,00	0,00	0,00	
Adaptação de Postos de Trabalho/Eliminação Barreiras Arquitectónicas	2		0,0	1.000,00	0,00	0,00	0,0
Centro de Emprego Protegido	83	66	79,5	430.000,00	0,00	0,00	0,0
Contrato de Emprego Apoiado em Entidades Empregadoras/Enclaves	15	9	60,0	79.878,00	1.407,30	0,00	0,0
Prémio de Mérito				0,00	0,00	0,00	
Apoio à Colocação e Acompanhamento Pós - Colocação				0,00	0,00	0,00	
Sistema de Atribuição de Produtos de Apoio				0,00	0,00	0,00	
Estágio de Inserção para Pessoas c/ Deficiências e Incapacidades	90	18	20,0	439.595,00	58.171,91	0,00	0,0
Contrato Emprego-Inserção p/ Pessoas c/ Deficiências e Incapacidades	97	29	29,9	397.658,00	159.867,22	6.634,99	1,7
Avaliação da Incapacidade Decorrente de Acidente de Trabalho				0,00	0,00	0,00	
Apoios a Manutenção e Reintegração de Pessoas com Incapacidade Decorrente de Ac				0,00	0,00	0,00	
Centros e Unidades de Reabilitação Profissional				0,00	0,00	0,00	
Centros de Gestão Participada - Reabilitação				0,00	0,00	0,00	
TOTAL	287	122	42,5	1.348.131,00	219.446,43	6.634,99	0,5

DESIGNAÇÃO DA DESPESA	Execução Física			Execução Financeira (Un.: Euros)				
	Meta a)	Abrangidos b)	Grau Exec. b) / a)	Dotação a)	Cabimento b)	Pagamento c)	Grau Exec. b) / a)	Grau Exec. c) / a)
PROG. 1 - INTERV. ESTRUT. NOS DOMÍNIOS DO EMPREGO E DA FORM. PROF.	68.394	19.734	28,9	127.664.709,00	61.274.659,39	6.536.380,29	48,0	5,1
PROMOÇÃO DA EMPREGABILIDADE E DO EMPREGO	67.089	19.575	29,2	121.618.442,00	59.892.435,78	6.503.673,66	49,2	5,3
PROM. A FORM. QUALIFICANTE E A TRANSIÇÃO P/A VIDA ATIVA	12.905	7.307	56,6	40.484.529,00	7.950.638,39	3.439.881,09	19,6	8,5
Sistema de Aprendizagem - Gestão Direta	5.551	1.459	26,3	8.323.019,00	2.875.271,45	341.592,25	34,5	4,1
Sistema de Aprendizagem - Entidades Externas	6.094	5.235	85,9	29.161.510,00	3.465.699,25	2.965.392,79	11,9	10,2
Sistema de Aprendizagem - Saldos				0,00	0,00	0,00		
Cursos de Educação e Formação de Jovens	1.260	613	48,7	3.000.000,00	1.609.667,69	132.896,05	53,7	4,4
Cursos de Especialização Tecnológica				0,00	0,00	0,00		
FORMAÇÃO AO LONGO DA VIDA E ADAPTABILIDADE	30.584	2.528	8,3	9.422.537,00	1.171.655,01	82.839,93	12,4	0,9
Bolsas de Formação da Iniciativa do Trabalhador	61	73	119,7	212.537,00	19.346,37	2.397,50	9,1	1,1
Reconhecimento e Validação de Competências	7.473	2	0,0	3.150.000,00	264.985,88	24.409,33	8,4	0,8
Portugal Acolhe	100	62	62,0	60.000,00	12.612,84	2.271,83	21,0	3,8
Formação Modular	22.950	2.391	10,4	6.000.000,00	874.709,92	53.761,27	14,6	0,9
Programa Qualificação-Emprego				0,00	0,00	0,00		
QUALIFICAÇÃO E INSERÇÃO PROF. PARA DESEMPREGADOS	23.528	9.626	40,9	70.570.994,00	49.814.807,99	2.946.741,73	70,6	4,2
Cursos de Educação e Formação de Adultos	14.100	4.886	34,7	32.844.158,00	15.178.661,65	1.447.912,94	46,2	4,4
Estágios Profissionais - Port. 268/1997				2.965,00	2.964,67	0,00	100,0	0,0
Estágios Profissionais na Administração Pública				0,00	0,00	0,00		
Estágios Profissionais	555	373	67,2	6.910.391,00	6.562.699,66	446.566,75	95,0	6,5
Estágios Profissionais - Qualificação Emprego	190	77	40,5	1.157.653,00	1.072.050,18	62.241,60	92,6	5,4
Estágios Profissionais de níveis III e IV	404	430	106,4	3.988.692,00	3.834.819,73	239.838,64	96,1	6,0
Estágios Profissionais - Port. 92/2011	8.279	3.860	46,6	25.667.135,00	23.163.612,10	750.181,80	90,2	2,9
PROGRAMA INOV	72	114	158,3	1.140.382,00	955.334,39	34.210,91	83,8	3,0
Estágios Profissionais - INOV-JOVEM	8	2	25,0	145.126,00	101.298,77	9.757,05	69,8	6,7
Estágios Profissionais - INOV-SOCIAL	64	112	175,0	995.256,00	854.035,62	24.453,86	85,8	2,5
Estágios Profissionais - INOV EXPORT				0,00	0,00	0,00		
APOIO À CRIAÇÃO DE EMP. NO ÂMBITO DO DESENV. LOCAL E DA ECON. SOCIAL	1.025	159	15,5	5.927.767,00	1.377.969,04	32.706,63	23,2	0,6
APOIO AO INVEST. EM INIC. LOCAIS CRIADORAS DE EMPREGO				1.049.000,00	613.627,74	23.141,96	58,5	2,2
(1) (*) Programa de Estímulo à Oferta de Emprego - Investimento	33	2	6,1	1.049.000,00	613.627,74	23.141,96	58,5	2,2
PROGRAMA DE ESTÍMULO À OFERTA DE EMPREGO	760	108	14,2	3.495.474,00	314.517,21	5.030,64	9,0	0,1
(1) ILE - Criação de Postos de Trabalho	52	2	3,8	503.694,00	226.166,22	0,00	44,9	0,0
(1) (*) ILE - Majorações	18		0,0	44.104,00	13.540,21	0,00	30,7	0,0
Apoios à Contratação		1		0,00	0,00	0,00		
f) (**) Prémio de Igualdade de Oportunidades - Majorações	5		0,0	18.772,00	0,00	0,00	0,0	0,0
Apoios à criação do Próprio Emprego - PAECPE	708	105	14,8	2.928.904,00	74.810,78	5.030,64	2,6	0,2
APOIO À INT. NO MERCADO DE TRABALHO	2	11	550,0	33.145,00	23.060,95	0,00	69,6	0,0
Prémio de Colocação	2		0,0	2.564,00	0,00	0,00	0,0	0,0
Apoios à Contratação para Jovens		6		0,00	0,00	0,00		
Apoios a Contratação para Adultos e Públicos Específicos		5		0,00	0,00	0,00		
Linha de Apoio à Criação de Empresas e de Emprego				30.581,00	23.060,95	0,00	75,4	0,0
APOIOS À PROMOÇÃO DO ARTESANATO	89		0,0	23.945,00	2.433,42	1.180,27	10,2	4,9
Promoção do Artesanato - Artesãos	89		0,0	23.945,00	2.433,42	1.180,27	10,2	4,9
c) (**) Promoção do Artesanato - Feiras		3		0,00	0,00	0,00		
Prog. para a Promoção dos Ofícios e das Micro Empresas Artesanais - PPART				0,00	0,00	0,00		
APOIO AO DESENVOLVIMENTO COOPERATIVO	2		0,0	35.761,00	0,00	0,00	0,0	0,0
d) (**) PRODESCOOP - Cooperativas - Investimento	1		0,0	18.000,00	0,00	0,00	0,0	0,0
PRODESCOOP - Cooperativas - Criação de Postos de Trabalho	2		0,0	17.761,00	0,00	0,00	0,0	0,0
FUNDO EUROPEU DE AJUSTAMENTO À GLOBALIZAÇÃO - FEG	172	40	23,3	1.290.442,00	424.329,72	3.353,76	32,9	0,3
Apoios à Autocolocação	52	18	34,6	130.000,00	31.022,28	3.353,76	23,9	2,6
Apoio à Inserção				0,00	0,00	0,00		
Apoio ao Empreendedorismo		4		471.442,00	106.837,01	0,00	22,7	0,0
Planos de Integração	35	16	45,7	326.000,00	168.641,19	0,00	51,7	0,0
Prática em Contexto de Trabalho		1		7.000,00	3.341,69	0,00	47,7	0,0
Apoios à Contratação	25		0,0	200.000,00	70.428,96	0,00	35,2	0,0
Bolsa de Formação - FEG	60	1	1,7	156.000,00	44.058,59	0,00	28,2	0,0
FORMAÇÃO DE AGENTES DA POLÍTICA DE EMPREGO	280		0,0	18.500,00	4.254,57	0,00	23,0	0,0
FORMAÇÃO DE AGENTES DA POLÍTICA DE EMPREGO	280		0,0	18.500,00	4.254,57	0,00	23,0	0,0
Formação de Formadores	280		0,0	18.500,00	4.254,57	0,00	23,0	0,0
AÇÕES EM COOPERAÇÃO				100.000,00	0,00	0,00	0,0	0,0
Centros de Gestão Participada				0,00	0,00	0,00		
Ações em Cooperação com Outras Entidades				100.000,00	0,00	0,00	0,0	0,0

DESIGNAÇÃO DA DESPESA	Execução Física			Execução Financeira (Un.: Euros)				
	Meta a)	Abrangidos b)	Grau Exec. b) / a)	Dotação a)	Cabimento b)	Pagamento c)	Grau Exec. b) / a)	Grau Exec. c) / a)
PROG. 2 - INTEGRAÇÃO ECON. E SOCIAL DOS GRUPOS SOCIAIS DESFAV.	29.543	10.550	35,7	21.412.749,00	12.969.961,15	400.298,08	60,6	1,9
PROMOVER O EMP. E A EMPREGABILIDADE DOS GRUPOS PART. DESFAVORECIDOS	29.543	10.550	35,7	21.412.749,00	12.969.961,15	400.298,08	60,6	1,9
AÇÕES DE DESENV.PESSOAL E PROF. PESSOAS C/DEFICIÊNCIAS E INCAPACIDADES				0,00	0,00	0,00		
Aval. e Orientação Prof. de Pessoas com Deficiências e Incapacidades				0,00	0,00	0,00		
Form. para Pessoas com Deficiências e Incapacidades - Ações em Cooperação				0,00	0,00	0,00		
APOIOS AO EMPREGO E CONTRATAÇÃO PESSOAS C/DEFICIÊNCIAS E INCAPACIDADES	287	122	42,5	1.348.131,00	219.446,43	6.634,99	16,3	0,5
Adaptação de Postos de Trabalho/Eliminação Barreiras Arquitectónicas	2		0,0	1.000,00	0,00	0,00	0,0	0,0
Centro de Emprego Protegido	83	66	79,5	430.000,00	0,00	0,00	0,0	0,0
Contrato de Emprego Apoiado em Entidades Empregadoras/Enclaves	15	9	60,0	79.878,00	1.407,30	0,00	1,8	0,0
Prémio de Mérito				0,00	0,00	0,00		
Apoio à Colocação e Acompanhamento Pós - Colocação				0,00	0,00	0,00		
Sistema de Atribuição de Produtos de Apoio				0,00	0,00	0,00		
Estágio de Inserção para Pessoas c/ Deficiências e Incapacidades	90	18	20,0	439.595,00	58.171,91	0,00	13,2	0,0
Contrato Emprego-Inserção p/ Pessoas c/ Deficiências e Incapacidades	97	29	29,9	397.658,00	159.867,22	6.634,99	40,2	1,7
Avaliação da Incapacidade Decorrente de Acidente de Trabalho				0,00	0,00	0,00		
Apoios a Manutenção e Reintegração de Pessoas com Incapacidade Decorrente de Aciden				0,00	0,00	0,00		
ACÇÕES DE FORM. PROF. DE GRUPOS DESFAVORECIDOS	2.090	537	25,7	2.500.000,00	623.457,00	73.729,57	24,9	2,9
Formação para a Inclusão	2.090	537	25,7	2.500.000,00	623.457,00	73.729,57	24,9	2,9
PROGRAMA VIDA - EMPREGO	289	270	93,4	1.259.988,00	914.985,89	0,00	72,6	0,0
Estágios de Integração Socioprofissional	135	109	80,7	593.817,00	446.488,21	0,00	75,2	0,0
Prémio de Integração Socioprofissional	5	41	820,0	25.154,00	0,00	0,00	0,0	0,0
Apoios ao Emprego	149	120	80,5	641.017,00	468.497,68	0,00	73,1	0,0
Apoios ao Autoemprego				0,00	0,00	0,00		
DESENV. A REDE DE EQUIP. E SERV. DE PROMOÇÃO E DESENV.SOCIAL				0,00	0,00	0,00		
Centros e Unidades de Reabilitação Profissional				0,00	0,00	0,00		
DINAMIZAÇÃO E PROMOÇÃO DO MERCADO SOCIAL DE EMPREGO	26.877	9.621	35,8	16.304.630,00	11.212.071,83	319.933,52	68,8	2,0
(*) Empresas de Inserção - Investimento	82	5	6,1	627.214,00	2.946,95	0,00	0,5	0,0
Empresas de Inserção - Profissionalização	735	692	94,1	3.198.609,00	2.326.357,61	88.839,04	72,7	2,8
(*) Empresas de Inserção - Formação	278	15	5,4	480.839,00	291.914,92	7.673,85	60,7	1,6
Empresas de Inserção - Prémio Integração	28		0,0	144.106,00	5.030,64	5.030,64	3,5	3,5
Contrato Emprego Inserção	21.145	7.441	35,2	1.860.000,00	1.187.448,61	29.488,33	63,8	1,6
Contrato Emprego Inserção +	4.969	1.488	29,9	9.993.862,00	7.398.373,10	188.901,66	74,0	1,9
Centros de Gestão Participada - Reabilitação				0,00	0,00	0,00		
PROG. 3 - INTERV. PARA A ORG.E GESTÃO DO MERC EMP.E DA FORM. PROF.	32.000	2.704	8,5	3.362.554,00	1.874.134,69	183.740,66	55,7	5,5
DESENV. E MODERNIZAÇÃO DAS ESTRUTURAS E SERV. DE APOIO AO EMP. E FORM.				3.346.684,00	1.872.875,05	183.740,66	56,0	5,5
PROM. DE EST. E SERV. DE AP. À INSERÇÃO PROFISSIONAL				2.001.584,00	1.063.741,15	0,00	53,1	0,0
b) (**) GIP - Gabinetes de Inserção Profissional	168	150	89,3	2.001.584,00	1.063.741,15	0,00	53,1	0,0
a) (**) Informação e Orientação Profissional		2.898		0,00	0,00	0,00		
Certificação Profissional				80.000,00	0,00	0,00	0,0	0,0
Estudos e Investigação				0,00	0,00	0,00		
Processos e Métodos Didáticos				0,00	0,00	0,00		
Regime Prest. Desemp. - DL nº220 de 03/11/2006				1.265.100,00	809.133,90	183.740,66	64,0	14,5
COLOCAÇÃO	32.000	2.704	8,5	0,00	0,00	0,00		
(***) Prod. de Instrumentos Téc. de Sup. à Atividade de Colocação	32.000	2.704	8,5	0,00	0,00	0,00		
COLOCAÇÃO EXTERNA				0,00	0,00	0,00		
Rede Eures				0,00	0,00	0,00		
PRESTAÇÕES TÉCNICAS - METODOLOGIA PNE				15.870,00	1.259,64	0,00	7,9	0,0
INSERJOVEM				7.110,00	619,82	0,00	8,7	0,0
REAGE				8.760,00	639,82	0,00	7,3	0,0
MODERNIZAÇÃO DO SERVIÇO PÚBLICO DE EMPREGO				0,00	0,00	0,00		
Modern. do SPE: Proj. LSE (Livre Serv. P/ Emprego)				0,00	0,00	0,00		
PROG. 4 - RELAÇÕES C/EXTERIOR E ARTICULAÇÃO COM OUTRAS ENTIDADES				410.694,00	275,00	275,00	0,1	0,1
AÇÕES CONJUNTAS COM OUTRAS ENTIDADES				170.000,00	275,00	275,00	0,2	0,2
Diálogo Social				0,00	0,00	0,00		
Participação em Programas Comunitários				60.000,00	275,00	275,00	0,5	0,5
OUTRAS AÇÕES CONJUNTAS COM OUTRAS ENTIDADES				110.000,00	0,00	0,00	0,0	0,0
Concursos Diversos				110.000,00	0,00	0,00	0,0	0,0
Outras Ações				0,00	0,00	0,00		
Cooperação IEFP / Cooperativa António Sérgio				0,00	0,00	0,00		

DESIGNAÇÃO DA DESPESA	Execução Física			Execução Financeira (Un.: Euros)				
	Meta a)	Abrangidos b)	Grau Exec. b) / a)	Dotação a)	Cabimento b)	Pagamento c)	Grau Exec. b) / a)	Grau Exec. c) / a)
COOPERAÇÃO INSTITUCIONAL				0,00	0,00	0,00		
Comissão para a Igualdade no Trabalho e no Emprego (CITE)				0,00	0,00	0,00		
Serviços Sociais do MSST				0,00	0,00	0,00		
Outros Serviços				0,00	0,00	0,00		
Alto Comissariado p/Imigração e Minorias Étnicas				0,00	0,00	0,00		
RELAÇÕES PÚBLICAS				240.694,00	0,00	0,00	0,0	0,0
Informação para o Exterior				38.030,00	0,00	0,00	0,0	0,0
Relação Direta com os Utentes				202.664,00	0,00	0,00	0,0	0,0
RELAÇÕES INTERNACIONAIS				0,00	0,00	0,00		
Organizações Internacionais				0,00	0,00	0,00		
COOPERAÇÃO BILATERAL C/ PALOPS				0,00	0,00	0,00		
Cooperação Bilateral com Outros Países e Outras Atividades				0,00	0,00	0,00		
PROG. 5 - GESTÃO E ORGANIZAÇÃO INTERNA				15.555.414,00	8.433.520,05	442.429,36	54,2	2,8
INFRAESTRUTURAS FÍSICAS				1.609.741,00	22.954,90	4.642,25	1,4	0,3
Centros de Emprego				253.955,00	7.219,19	0,00	2,8	0,0
Centros de Formação Profissional de Gestão Direta				1.275.786,00	14.835,71	4.642,25	1,2	0,4
Centros de Formação Profissional de Gestão Participada				0,00	0,00	0,00		
Centro de Reabilitação Profissional de Gestão Direta				0,00	0,00	0,00		
Centro de Reabilitação Profissional de Gestão Participada				0,00	0,00	0,00		
Serviços de Coordenação Central e Regional				80.000,00	900,00	0,00	1,1	0,0
Outras Infraestruturas Físicas				0,00	0,00	0,00		
Funcionamento, Organização e Gestão Internas				1.490.385,00	442.973,12	23.922,17	29,7	1,6
Funcionamento, Organização e Gestão Internas				1.490.385,00	442.973,12	23.922,17	29,7	1,6
FUNCIONAMENTO - POEFDs E POR				0,00	0,00	0,00		
Funcionamento - POPH				0,00	0,00	0,00		
RECURSOS HUMANOS				42.900,00	16.119,23	1.921,00	37,6	4,5
GESTÃO DE RECURSOS HUMANOS				20.400,00	0,00	0,00	0,0	0,0
Centros de Emprego				13.920,00	0,00	0,00	0,0	0,0
Centros de Formação Profissional				3.840,00	0,00	0,00	0,0	0,0
Centros de Reabilitação Profissional				0,00	0,00	0,00		
Serviços de Coordenação Central e Regional				2.640,00	0,00	0,00	0,0	0,0
Pessoal Deslocado em Diversos Serviços				0,00	0,00	0,00		
DESENVOLVIMENTO DOS RECURSOS HUMANOS				2.500,00	0,00	0,00	0,0	0,0
Formação Interna - Ações				2.500,00	0,00	0,00	0,0	0,0
Ação Social				20.000,00	16.119,23	1.921,00	80,6	9,6
INFORMATIZAÇÃO				10.000,00	867,35	0,00	8,7	0,0
Hardware				5.000,00	0,00	0,00	0,0	0,0
Software				2.500,00	0,00	0,00	0,0	0,0
Comunicação				0,00	0,00	0,00		
Outros				2.500,00	867,35	0,00	34,7	0,0
INFORMAÇÃO CIENTÍFICA E DOCUMENTAÇÃO				2.250,00	31,01	0,00	1,4	0,0
INFORMAÇÃO CIENTÍFICA E DOCUMENTAÇÃO				2.250,00	31,01	0,00	1,4	0,0
Informação Científica e Técnica				2.250,00	31,01	0,00	1,4	0,0
Atividade Editorial				0,00	0,00	0,00		
GESTÃO DE CENTROS				12.400.138,00	7.950.574,44	411.943,94	64,1	3,3
Centros de Emprego				4.593.940,00	3.318.567,78	186.583,16	72,2	4,1
Centros de Formação Profissional				7.806.198,00	4.632.006,66	225.360,78	59,3	2,9
Centros de Reabilitação Profissional				0,00	0,00	0,00		
PROG 6 - OUTROS				0,00	0,00	0,00		
Restituições de Apoios Comunitários				0,00	0,00	0,00		
Constituição de Reserva				0,00	0,00	0,00		
TOTAL				168.406.120,00	84.552.550,28	7.563.123,39	50,2	4,5

(*) Número de pessoas envolvidas em componentes de medidas (ex.: majorações em ILE) cuja meta já está contemplada na medida principal.

(**) A execução física destas medidas não é contabilizada em número de abrangidos ou pessoas apoiadas, pelo que não pode ser adicionada à execução das restantes medidas.

(***) Este número inclui as colocações de desempregados e empregados

(1) Inclui a atividade realizada no âmbito das Iniciativas Locais de Emprego - Serviços de Apoio à Família

Metas e Execução Física Agregadas por:

Pessoas:	129.937	32.988
a) Informação e Orientação Profissional:		2.898
b) Estruturas:	168	150
c) Feiras:		3
d) Cooperativas (Investimento):	1	
f) Prémios de Igualdade de Oportunidades	5	
g) Programa de Apoio à Iniciativa Privada (PAIPS)		

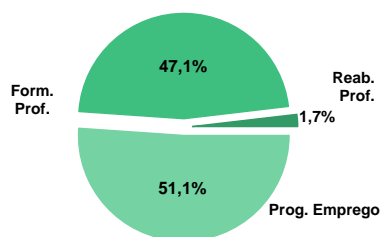
DELEGAÇÃO REGIONAL DO CENTRO
EXECUÇÃO FÍSICA E FINANCEIRA

Valores acumulados a 29 de fevereiro de 2012

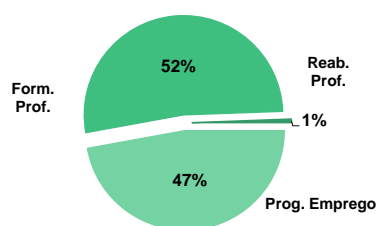
ÁREAS DE INTERVENÇÃO	Execução Física			Execução Financeira (Un.: Euros)			
	Meta	Abrangidos	Grau Exec.	Dotação	Cabimento	Pagamento	Grau Exec.
EMPREGO	47.565	11.485	24,1	30.228.621,00	19.030.144,49	1.119.835,96	3,7
Programas de Emprego	25.565	8.931	34,9	30.228.621,00	19.030.144,49	1.119.835,96	3,7
Colocações	22.000	2.554	11,6	0,00	0,00	0,00	
Colocações de Desempregados	-	2.405	-	-	-	-	-
Colocações de Desempregados	-	149	-	-	-	-	-
FORMAÇÃO PROFISSIONAL	29.633	8.225	27,8	29.411.400,00	12.445.099,32	1.241.530,82	4,2
REABILITAÇÃO PROFISSIONAL	1.026	325	31,7	2.119.841,00	404.995,98	13.719,15	3,4
TOTAL	78.224	20.035	25,6	61.759.862,00	31.880.239,79	2.375.085,93	3,8

Informação e Orientação Profissional		2.666		0,00	0,00	0,00	
--------------------------------------	--	-------	--	------	------	------	--

Abrangidos - Peso relativo



Pagamento - Peso relativo


MEDIDAS / PROGRAMAS COM MAIOR PESO RELATIVO

EXECUÇÃO FÍSICA	METAS	ABRANGIDOS	GRAU
Contrato Emprego Inserção	14.940	5.022	33,6
Formação Modular	12.938	3.384	26,2
Cursos Educação e Formação de Adultos	6.700	2.893	43,2
Estágios Prof. - Qualificação Emprego	6.574	2.238	34,0
Reconhec. e Validação de Competências	5.842	132	2,3
Contrato Emprego Inserção +	2.490	888	35,7
Sist. de Aprendizagem - Gestão Direta	1.826	795	43,5
Sist. Aprendizagem - Entidades Externas	901	595	66,0
Cursos Educação e Formação de Adultos	830	198	23,9
APE - PAECPE	460	45	9,8

EXECUÇÃO FINANCEIRA	DOTAÇÃO	CABIMENTO	PAGAMENTO	GRAU PAGAM
Estágios Prof. - Qualificação Emprego	13.681.923,00	9.913.195,97	598.156,84	4,4
Cursos Educação e Formação de Adultos	13.384.136,00	7.460.352,92	738.102,71	5,5
Contrato Emprego Inserção +	4.987.277,00	3.267.810,14	120.695,16	2,4
Sist. Aprendizagem - Entidades Externas	4.764.669,00	1.873.731,41	30.653,21	0,6
Sist. de Aprendizagem - Gestão Direta	3.315.231,00	1.409.268,10	188.029,46	5,7
Reconhec. e Validação de Competências	2.712.864,00	331.289,27	80.978,28	3,0
Formação Modular	2.663.000,00	756.069,13	153.521,47	5,8
Estágios Profissionais	2.539.258,00	1.743.630,49	191.421,63	7,5
APE - PAECPE	1.684.840,00	56.811,19	0,00	0,0
Emp. de Inserção - Profissionalização	1.414.956,00	757.280,15	8.406,53	0,6

PROGRAMAS DE EMPREGO	Execução Física			Execução Financeira (Un.: Euros)			
	Meta	Abrangidos	Grau Exec.	Dotação	Cabimento	Pagamento	Grau Exec.
PROGRAMAS DE FORMAÇÃO E EMPREGO	7.102	2.602	36,6	18.425.091,00	13.243.644,53	894.192,32	4,9
Bolsas de Formação da Iniciativa do Trabalhador	2	1	50,0	1.350,00	0,00	0,00	0,0
Estágios Profissionais - Port. 268/1997				30.000,00	0,00	0,00	0,0
Estágios Profissionais na Administração Pública				0,00	0,00	0,00	
Estágios Profissionais - INOV-JOVEM				72.454,00	6.626,11	4.793,70	6,6
Estágios Profissionais - INOV-SOCIAL	46	45	97,8	405.676,00	272.228,58	19.766,79	4,9
Estágios Profissionais - INOV EXPORT				0,00	0,00	0,00	
Estágios Profissionais	250	136	54,4	2.539.258,00	1.743.630,49	191.421,63	7,5
Estágios Qualificação-Emprego	48	42	87,5	414.203,00	313.992,65	20.156,58	4,9
Estágios Profissionais de níveis III e IV	182	140	76,9	1.280.227,00	993.970,73	59.896,78	4,7
Estágios Profissionais - Port. 92/2011	6.574	2.238	34,0	13.681.923,00	9.913.195,97	598.156,84	4,4
CRIAÇÃO DE EMPREGO E EMPRESAS	504	47	9,3	2.200.617,00	147.707,07	28.932,94	1,3
(1) (*) Programa de Estímulo à Oferta de Emprego - Investimento	8		0,0	151.563,00	61.644,65	26.975,48	17,8
(1) ILE - Criação de Postos de Trabalho	7		0,0	67.914,00	0,00	0,00	0,0
(1) (*) ILE - Majorações	2		0,0	7.548,00	0,00	0,00	0,0
Apoios à Contratação				0,00	0,00	0,00	
(**) Prémio de Igualdade de Oportunidades - Majorações	1		0,0	10.609,00	0,00	0,00	0,0
APE - Apoios à criação do Próprio Emprego - PAECPE	460	45	9,8	1.684.840,00	56.811,19	0,00	0,0
Prémio de Colocação				0,00	0,00	0,00	
Apoios à Contratação para Jovens		1		0,00	0,00	0,00	
Apoios à Contratação para Adultos e Públicos Específicos		1		0,00	0,00	0,00	
Linha de Apoio à Criação de Empresas e de Emprego				254.080,00	22.305,79	0,00	0,0
Promoção do Artesanato - Artesãos	37		0,0	24.063,00	6.945,44	1.957,46	8,1
PRODESCOOP - Cooperativas - Criação de Postos de Trabalho				0,00	0,00	0,00	
MERCADO SOCIAL DE EMPREGO	17.786	6.179	34,7	7.799.982,00	5.039.941,95	161.769,75	
(*) Empresas de Inserção - Investimento	3		0,0	121.316,00	25.448,70	0,00	0,0
Empresas de Inserção - Profissionalização	349	269	77,1	1.414.956,00	757.280,15	8.406,53	0,6
(*) Empresas de Inserção - Formação	123	34	27,6	216.833,00	108.729,97	0,00	0,0
Empresas de Inserção - Prémio Integração	7		0,0	35.600,00	5.030,64	0,00	0,0
Contrato Emprego Inserção	14.940	5.022	33,6	1.024.000,00	875.642,35	32.668,06	3,2
Contrato Emprego Inserção +	2.490	888	35,7	4.987.277,00	3.267.810,14	120.695,16	2,4
OUTRAS MEDIDAS DE PROMOÇÃO DO EMPREGO	173	103	59,5	877.749,00	519.984,64	29.739,70	3,4
FUNDO DE AJUSTAMENTO À GLOBALIZAÇÃO - FEG	10	14	140,0	191.279,00	44.360,90	3.488,70	1,8
Apoios à Autocolocação		3		25.200,00	2.515,32	0,00	0,0
Apoios à Inserção				0,00	0,00	0,00	
Apoio ao Empreendedorismo				41.922,00	0,00	0,00	0,0
Planos de Integração	10	7	70,0	84.000,00	27.375,42	3.488,70	4,2
Prática em Contexto de Trabalho				0,00	0,00	0,00	
Apoios à Contratação				25.157,00	6.288,30	0,00	0,0
Bolsa de Formação		4		15.000,00	8.181,86	0,00	0,0
PROGRAMA VIDA - EMPREGO	163	89	54,6	686.470,00	475.623,74	26.251,00	3,8
Estágios de Integração Socioprofissional	79	40	50,6	295.071,00	180.702,39	9.289,89	3,1
Prémio de Integração Socioprofissional	4		0,0	15.093,00	0,00	0,00	0,0
Apoios ao Emprego	80	49	61,3	376.306,00	294.921,35	16.961,11	4,5
Apoios ao Autoemprego				0,00	0,00	0,00	
ESTRUTURAS E OUTROS APOIOS PARA PROMOÇÃO DO EMPREGO	-	-		925.182,00	78.866,30	5.201,25	0,6
(**) Promoção do Artesanato - Feiras				0,00	0,00	0,00	
Prog. para a Promoção dos Ofícios e das Micro Empresas Artesanais - PPART				179.220,00	27.874,75	2.979,98	1,7
(**) PRODESCOOP - Cooperativas - Investimento				0,00	0,00	0,00	
PROM. DE EST. E SERV. DE AP. À INSERÇÃO PROFISSIONAL	-	-	-	745.962,00	50.991,55	2.221,27	0,3
(**) GIP - Gabinetes de Inserção Profissional	50	50	100,0	745.962,00	50.991,55	2.221,27	0,3
TOTAL	25.565	8.931	34,9	30.228.621,00	19.030.144,49	1.119.835,96	3,7

(*) Número de pessoas envolvidas em componentes de medidas (ex.: majorações em ILE) cuja meta já está contemplada na medida principal.

(**) A execução física destas medidas não é contabilizada em número de abrangidos ou pessoas apoiadas, pelo que não pode ser adicionada à execução das restantes medidas.

(1) Inclui a atividade realizada no âmbito das Iniciativas Locais de Emprego - Serviços de Apoio à Família

FORMAÇÃO PROFISSIONAL	Execução Física			Execução Financeira (Un.: Euros)			
	Meta	Abrangidos	Grau Exec.	Dotação	Cabimento	Pagamento	Grau Exec.
Sistema de Aprendizagem - Gestão Direta	1.826	795	43,5	3.315.231,00	1.409.268,10	188.029,46	5,7
Sistema de Aprendizagem - Entidades Externas	901	595	66,0	4.764.669,00	1.873.731,41	30.653,21	0,6
Sistema de Aprendizagem - Saldos				763.000,00	62.695,38	0,00	0,0
Cursos de Educação e Formação de Jovens	341	172	50,4	845.000,00	335.070,43	39.707,35	4,7
Cursos de Especialização Tecnológica				0,00	0,00	0,00	
Reconhecimento e Validação de Competências	5.842	132	2,3	2.712.864,00	331.289,27	80.978,28	3,0
Portugal Acolhe	110	56	50,9	50.000,00	15.057,18	2.656,43	5,3
Programa Qualificação-Emprego				0,00	0,00	0,00	
Formação Modular	12.938	3.384	26,2	2.663.000,00	756.069,13	153.521,47	5,8
Cursos de Educação e Formação de Adultos	6.700	2.893	43,2	13.384.136,00	7.460.352,92	738.102,71	5,5
Formação de Formadores	145		0,0	13.500,00	0,00	0,00	0,0
Formação para a Inclusão	830	198	23,9	900.000,00	201.565,50	7.881,91	0,9
IEFP, I.P. (Centros de Emprego + Centros de Form. Prof. de Gestão Direta)	29.633	8.225	27,8	29.411.400,00	12.445.099,32	1.241.530,82	4,2
Centros de Gestão Participada				0,00	0,00	0,00	
Ações em Cooperação com Outras Entidades				0,00	0,00	0,00	
TOTAL	29.633	8.225	27,8	29.411.400,00	12.445.099,32	1.241.530,82	4,2

REABILITAÇÃO PROFISSIONAL DE PESSOAS COM DEFICIÊNCIAS E INCAPACIDADES	Execução Física			Execução Financeira (Un.: Euros)			
	Meta	Abrangidos	Grau Exec.	Dotação	Cabimento	Pagamento	Grau Exec.
Aval. e Orientação Prof. de Pessoas com Deficiências e Incapacidades				0,00	0,00	0,00	
Form. para Pessoas com Deficiências e Incapacidades - Ações em Cooperação				100.000,00	0,00	0,00	0,0
Adaptação de Postos de Trabalho/Eliminação Barreiras Arquitectónicas	42		0,0	114.935,00	6.219,81	487,15	0,4
Centro de Emprego Protegido	132	118	89,4	507.330,00	0,00	0,00	0,0
Contrato de Emprego Apoiado em Entidades Empregadoras/Enclaves	49	50	102,0	171.662,00	0,00	0,00	0,0
Prémio de Mérito				0,00	0,00	0,00	
Apoio à Colocação e Acompanhamento Pós - Colocação	455		0,0	300.000,00	0,00	0,00	0,0
Sistema de Atribuição de Produtos de Apoio				0,00	0,00	0,00	
Estágio de Inserção para Pessoas c/ Deficiências e Incapacidades	163	52	31,9	391.044,00	115.456,15	1.380,83	0,4
Contrato Emprego-Inserção p/ Pessoas c/ Deficiências e Incapacidades	185	105	56,8	534.870,00	283.320,02	11.851,17	2,2
Avaliação da Incapacidade Decorrente de Acidente de Trabalho				0,00	0,00	0,00	
Apoios a Manutenção e Reintegração de Pessoas com Incapacidade Decorrente de Ac				0,00	0,00	0,00	
Centros e Unidades de Reabilitação Profissional				0,00	0,00	0,00	
Centros de Gestão Participada - Reabilitação				0,00	0,00	0,00	
TOTAL	1.026	325	31,7	2.119.841,00	404.995,98	13.719,15	0,6

DESIGNAÇÃO DA DESPESA	Execução Física			Execução Financeira (Un.: Euros)				
	Meta a)	Abrangidos b)	Grau Exec. b) / a)	Dotação a)	Cabimento b)	Pagamento c)	Grau Exec. b) / a)	Grau Exec. c) / a)
PROG. 1 - INTERV. ESTRUT. NOS DOMÍNIOS DO EMPREGO E DA FORM. PROF.	36.419	10.690	29,4	49.507.607,00	25.707.121,07	2.163.242,85	51,9	4,4
PROMOÇÃO DA EMPREGABILIDADE E DO EMPREGO	35.760	10.629	29,7	46.922.991,00	25.487.178,35	2.127.841,23	54,3	4,5
PROM. A FORM. QUALIFICANTE E A TRANSIÇÃO P/A VIDA ATIVA	3.068	1.562	50,9	9.687.900,00	3.680.765,32	258.390,02	38,0	2,7
Sistema de Aprendizagem - Gestão Direta	1.826	795	43,5	3.315.231,00	1.409.268,10	188.029,46	42,5	5,7
Sistema de Aprendizagem - Entidades Externas	901	595	66,0	4.764.669,00	1.873.731,41	30.653,21	39,3	0,6
Sistema de Aprendizagem - Saldos				763.000,00	62.695,38	0,00	8,2	0,0
Cursos de Educação e Formação de Jovens	341	172	50,4	845.000,00	335.070,43	39.707,35	39,7	4,7
Cursos de Especialização Tecnológica				0,00	0,00	0,00		
FORMAÇÃO AO LONGO DA VIDA E ADAPTABILIDADE	18.892	3.573	18,9	5.427.214,00	1.102.415,58	237.156,18	20,3	4,4
Bolsas de Formação da Iniciativa do Trabalhador	2	1	50,0	1.350,00	0,00	0,00	0,0	0,0
Reconhecimento e Validação de Competências	5.842	132	2,3	2.712.864,00	331.289,27	80.978,28	12,2	3,0
Portugal Acolhe	110	56	50,9	50.000,00	15.057,18	2.656,43	30,1	5,3
Formação Modular	12.938	3.384	26,2	2.663.000,00	756.069,13	153.521,47	28,4	5,8
Programa Qualificação-Emprego				0,00	0,00	0,00		
QUALIFICAÇÃO E INSERÇÃO PROF. PARA DESEMPREGADOS	13.754	5.449	39,6	31.329.747,00	20.425.142,76	1.607.734,54	65,2	5,1
Cursos de Educação e Formação de Adultos	6.700	2.893	43,2	13.384.136,00	7.460.352,92	738.102,71	55,7	5,5
Estágios Profissionais - Port. 268/1997				30.000,00	0,00	0,00	0,0	0,0
Estágios Profissionais na Administração Pública				0,00	0,00	0,00		
Estágios Profissionais	250	136	54,4	2.539.258,00	1.743.630,49	191.421,63	68,7	7,5
Estágios Profissionais - Qualificação Emprego	48	42	87,5	414.203,00	313.992,65	20.156,58	75,8	4,9
Estágios Profissionais de níveis III e IV	182	140	76,9	1.280.227,00	993.970,73	59.896,78	77,6	4,7
Estágios Profissionais - Port. 92/2011	6.574	2.238	34,0	13.681.923,00	9.913.195,97	598.156,84	72,5	4,4
PROGRAMA INOV	46	45	97,8	478.130,00	278.854,69	24.560,49	58,3	5,1
Estágios Profissionais - INOV-JOVEM				72.454,00	6.626,11	4.793,70	9,1	6,6
Estágios Profissionais - INOV-SOCIAL	46	45	97,8	405.676,00	272.228,58	19.766,79	67,1	4,9
Estágios Profissionais - INOV EXPORT				0,00	0,00	0,00		
APOIO À CRIAÇÃO DE EMP. NO ÂMBITO DO DESENV. LOCAL E DA ECON. SOCIAL	514	61	11,9	2.571.116,00	219.942,72	35.401,62	8,6	1,4
APOIO AO INVEST. EM INIC. LOCAIS CRIADORAS DE EMPREGO				151.563,00	61.644,65	26.975,48	40,7	17,8
(1) (*) Programa de Estímulo à Oferta de Emprego - Investimento	8		0,0	151.563,00	61.644,65	26.975,48	40,7	17,8
PROGRAMA DE ESTÍMULO À OFERTA DE EMPREGO	467	45	9,6	1.770.911,00	56.811,19	0,00	3,2	0,0
(1) ILE - Criação de Postos de Trabalho	7		0,0	67.914,00	0,00	0,00	0,0	0,0
(1) (*) ILE - Majorações	2		0,0	7.548,00	0,00	0,00	0,0	0,0
Apoios à Contratação				0,00	0,00	0,00		
f) (**) Prémio de Igualdade de Oportunidades - Majorações	1		0,0	10.609,00	0,00	0,00	0,0	0,0
Apoios à criação do Próprio Emprego - PAECPE	460	45	9,8	1.684.840,00	56.811,19	0,00	3,4	0,0
APOIO À INT. NO MERCADO DE TRABALHO		2		254.080,00	22.305,79	0,00	8,8	0,0
Prémio de Colocação				0,00	0,00	0,00		
Apoios à Contratação para Jovens		1		0,00	0,00	0,00		
Apoios a Contratação para Adultos e Públicos Específicos		1		0,00	0,00	0,00		
Linha de Apoio à Criação de Empresas e de Emprego				254.080,00	22.305,79	0,00	8,8	0,0
APOIOS À PROMOÇÃO DO ARTESANATO	37		0,0	203.283,00	34.820,19	4.937,44	17,1	2,4
Promoção do Artesanato - Artesãos	37		0,0	24.063,00	6.945,44	1.957,46	28,9	8,1
c) (**) Promoção do Artesanato - Feiras				0,00	0,00	0,00		
Prog. para a Promoção dos Ócios e das Micro Empresas Artesanais - PPART				179.220,00	27.874,75	2.979,98	15,6	1,7
APOIO AO DESENVOLVIMENTO COOPERATIVO				0,00	0,00	0,00		
d) (**) PRODESCOOP - Cooperativas - Investimento				0,00	0,00	0,00		
PRODESCOOP - Cooperativas - Criação de Postos de Trabalho				0,00	0,00	0,00		
FUNDO EUROPEU DE AJUSTAMENTO À GLOBALIZAÇÃO - FEG	10	14	140,0	191.279,00	44.360,90	3.488,70	23,2	1,8
Apoios à Autocolocação		3		25.200,00	2.515,32	0,00	10,0	0,0
Apoio à Inserção				0,00	0,00	0,00		
Apoio ao Empreendedorismo				41.922,00	0,00	0,00	0,0	0,0
Planos de Integração	10	7	70,0	84.000,00	27.375,42	3.488,70	32,6	4,2
Prática em Contexto de Trabalho				0,00	0,00	0,00		
Apoios à Contratação				25.157,00	6.288,30	0,00	25,0	0,0
Bolsa de Formação - FEG		4		15.000,00	8.181,86	0,00	54,5	0,0
FORMAÇÃO DE AGENTES DA POLÍTICA DE EMPREGO	145		0,0	13.500,00	0,00	0,00	0,0	0,0
FORMAÇÃO DE AGENTES DA POLÍTICA DE EMPREGO	145		0,0	13.500,00	0,00	0,00	0,0	0,0
Formação de Formadores	145		0,0	13.500,00	0,00	0,00	0,0	0,0
AÇÕES EM COOPERAÇÃO				0,00	0,00	0,00		
Centros de Gestão Participada				0,00	0,00	0,00		
Ações em Cooperação com Outras Entidades				0,00	0,00	0,00		

DESIGNAÇÃO DA DESPESA	Execução Física			Execução Financeira (Un.: Euros)				
	Meta a)	Abrangidos b)	Grau Exec. b) / a)	Dotação a)	Cabimento b)	Pagamento c)	Grau Exec. b) / a)	Grau Exec. c) / a)
PROG. 2 - INTEGRAÇÃO ECON. E SOCIAL DOS GRUPOS SOCIAIS DESFAV.	19.805	6.791	34,3	11.506.293,00	6.122.127,17	209.621,81	53,2	1,8
PROMOVER O EMP. E A EMPREGABILIDADE DOS GRUPOS PART. DESFAVORECIDOS	19.805	6.791	34,3	11.506.293,00	6.122.127,17	209.621,81	53,2	1,8
AÇÕES DE DESENV.PESSOAL E PROF. PESSOAS C/DEFICIÊNCIAS E INCAPACIDADES				100.000,00	0,00	0,00	0,0	0,0
Aval. e Orientação Prof. de Pessoas com Deficiências e Incapacidades				0,00	0,00	0,00		
Form. para Pessoas com Deficiências e Incapacidades - Ações em Cooperação				100.000,00	0,00	0,00	0,0	0,0
APOIOS AO EMPREGO E CONTRATAÇÃO PESSOAS C/DEFICIÊNCIAS E INCAPACIDADES	1.026	325	31,7	2.019.841,00	404.995,98	13.719,15	20,1	0,7
Adaptação de Postos de Trabalho/Eliminação Barreiras Arquitectónicas	42		0,0	114.935,00	6.219,81	487,15	5,4	0,4
Centro de Emprego Protegido	132	118	89,4	507.330,00	0,00	0,00	0,0	0,0
Contrato de Emprego Apoiado em Entidades Empregadoras/Enclaves	49	50	102,0	171.662,00	0,00	0,00	0,0	0,0
Prémio de Mérito				0,00	0,00	0,00		
Apoio à Colocação e Acompanhamento Pós - Colocação	455		0,0	300.000,00	0,00	0,00	0,0	0,0
Sistema de Atribuição de Produtos de Apoio				0,00	0,00	0,00		
Estágio de Inserção para Pessoas c/ Deficiências e Incapacidades	163	52	31,9	391.044,00	115.456,15	1.380,83	29,5	0,4
Contrato Emprego-Inserção p/ Pessoas c/ Deficiências e Incapacidades	185	105	56,8	534.870,00	283.320,02	11.851,17	53,0	2,2
Avaliação da Incapacidade Decorrente de Acidente de Trabalho				0,00	0,00	0,00		
Apoios a Manutenção e Reintegração de Pessoas com Incapacidade Decorrente de Aciden				0,00	0,00	0,00		
ACÇÕES DE FORM. PROF. DE GRUPOS DESFAVORECIDOS	830	198	23,9	900.000,00	201.565,50	7.881,91	22,4	0,9
Formação para a Inclusão	830	198	23,9	900.000,00	201.565,50	7.881,91	22,4	0,9
PROGRAMA VIDA - EMPREGO	163	89	54,6	686.470,00	475.623,74	26.251,00	69,3	3,8
Estágios de Integração Socioprofissional	79	40	50,6	295.071,00	180.702,39	9.289,89	61,2	3,1
Prémio de Integração Socioprofissional	4		0,0	15.093,00	0,00	0,00	0,0	0,0
Apoios ao Emprego	80	49	61,3	376.306,00	294.921,35	16.961,11	78,4	4,5
Apoios ao Autoemprego				0,00	0,00	0,00		
DESENV. A REDE DE EQUIP. E SERV. DE PROMOÇÃO E DESENV.SOCIAL				0,00	0,00	0,00		
Centros e Unidades de Reabilitação Profissional				0,00	0,00	0,00		
DINAMIZAÇÃO E PROMOÇÃO DO MERCADO SOCIAL DE EMPREGO	17.786	6.179	34,7	7.799.982,00	5.039.941,95	161.769,75	64,6	2,1
(*) Empresas de Inserção - Investimento	3		0,0	121.316,00	25.448,70	0,00	21,0	0,0
Empresas de Inserção - Profissionalização	349	269	77,1	1.414.956,00	757.280,15	8.406,53	53,5	0,6
(*) Empresas de Inserção - Formação	123	34	27,6	216.833,00	108.729,97	0,00	50,1	0,0
Empresas de Inserção - Prémio Integração	7		0,0	35.600,00	5.030,64	0,00	14,1	0,0
Contrato Emprego Inserção	14.940	5.022	33,6	1.024.000,00	875.642,35	32.668,06	85,5	3,2
Contrato Emprego Inserção +	2.490	888	35,7	4.987.277,00	3.267.810,14	120.695,16	65,5	2,4
Centros de Gestão Participada - Reabilitação				0,00	0,00	0,00		
PROG. 3 - INTERV. PARA A ORG.E GESTÃO DO MERC EMP.E DA FORM. PROF.	22.000	2.554	11,6	1.556.222,00	579.371,50	26.116,15	37,2	1,7
DESENV. E MODERNIZAÇÃO DAS ESTRUTURAS E SERV. DE APOIO AO EMP. E FORM.				1.546.872,00	578.183,99	26.116,15	37,4	1,7
PROM. DE EST. E SERV. DE AP. À INSERÇÃO PROFISSIONAL				745.962,00	50.991,55	2.221,27	6,8	0,3
b) (**) GIP - Gabinetes de Inserção Profissional	50	50	100,0	745.962,00	50.991,55	2.221,27	6,8	0,3
a) (**) Informação e Orientação Profissional		2.666		0,00	0,00	0,00		
Certificação Profissional				46.000,00	0,00	0,00	0,0	0,0
Estudos e Investigação				0,00	0,00	0,00		
Processos e Métodos Didáticos				0,00	0,00	0,00		
Regime Prest. Desemp. - DL nº220 de 03/11/2006				754.910,00	527.192,44	23.894,88	69,8	3,2
COLOCAÇÃO	22.000	2.554	11,6	2.850,00	0,00	0,00	0,0	0,0
(***) Prod. de Instrumentos Téc. de Sup. à Atividade de Colocação	22.000	2.554	11,6	0,00	0,00	0,00		
COLOCAÇÃO EXTERNA				2.850,00	0,00	0,00	0,0	0,0
Rede Eures				2.850,00	0,00	0,00	0,0	0,0
PRESTAÇÕES TÉCNICAS - METODOLOGIA PNE				6.500,00	1.187,51	0,00	18,3	0,0
INSERJOVEM				2.475,00	521,83	0,00	21,1	0,0
REAGE				4.025,00	665,68	0,00	16,5	0,0
MODERNIZAÇÃO DO SERVIÇO PÚBLICO DE EMPREGO				0,00	0,00	0,00		
Modern. do SPE: Proj. LSE (Livre Serv. P/ Emprego)				0,00	0,00	0,00		
PROG. 4 - RELAÇÕES C/EXTERIOR E ARTICULAÇÃO COM OUTRAS ENTIDADES				257.113,00	9.922,38	0,00	3,9	0,0
AÇÕES CONJUNTAS COM OUTRAS ENTIDADES				181.613,00	9.922,38	0,00	5,5	0,0
Diálogo Social				0,00	0,00	0,00		
Participação em Programas Comunitários				41.575,00	9.516,48	0,00	22,9	0,0
OUTRAS AÇÕES CONJUNTAS COM OUTRAS ENTIDADES				140.038,00	405,90	0,00	0,3	0,0
Concursos Diversos				114.038,00	405,90	0,00	0,4	0,0
Outras Ações				26.000,00	0,00	0,00	0,0	0,0
Cooperação IEFP / Cooperativa António Sérgio				0,00	0,00	0,00		

DESIGNAÇÃO DA DESPESA	Execução Física			Execução Financeira (Un.: Euros)				
	Meta a)	Abrangidos b)	Grau Exec. b) / a)	Dotação a)	Cabimento b)	Pagamento c)	Grau Exec. b) / a)	Grau Exec. c) / a)
COOPERAÇÃO INSTITUCIONAL				0,00	0,00	0,00		
Comissão para a Igualdade no Trabalho e no Emprego (CITE)				0,00	0,00	0,00		
Serviços Sociais do MSST				0,00	0,00	0,00		
Outros Serviços				0,00	0,00	0,00		
Alto Comissariado p/Imigração e Minorias Étnicas				0,00	0,00	0,00		
RELAÇÕES PÚBLICAS				75.500,00	0,00	0,00	0,0	0,0
Informação para o Exterior				44.000,00	0,00	0,00	0,0	0,0
Relação Direta com os Utentes				31.500,00	0,00	0,00	0,0	0,0
RELAÇÕES INTERNACIONAIS				0,00	0,00	0,00		
Organizações Internacionais				0,00	0,00	0,00		
COOPERAÇÃO BILATERAL C/ PALOPS				0,00	0,00	0,00		
Cooperação Bilateral com Outros Países e Outras Atividades				0,00	0,00	0,00		
PROG. 5 - GESTÃO E ORGANIZAÇÃO INTERNA				10.095.771,00	5.796.745,30	396.024,37	57,4	3,9
INFRAESTRUTURAS FÍSICAS				1.529.876,00	53.367,73	0,00	3,5	0,0
Centros de Emprego				89.550,00	0,00	0,00	0,0	0,0
Centros de Formação Profissional de Gestão Direta				1.380.446,00	51.286,57	0,00	3,7	0,0
Centros de Formação Profissional de Gestão Participada				0,00	0,00	0,00		
Centro de Reabilitação Profissional de Gestão Direta				0,00	0,00	0,00		
Centro de Reabilitação Profissional de Gestão Participada				0,00	0,00	0,00		
Serviços de Coordenação Central e Regional				59.880,00	2.081,16	0,00	3,5	0,0
Outras Infraestruturas Físicas				0,00	0,00	0,00		
Funcionamento, Organização e Gestão Internas				1.172.650,00	429.194,24	43.367,09	36,6	3,7
Funcionamento, Organização e Gestão Internas				1.172.650,00	429.194,24	43.367,09	36,6	3,7
FUNCIONAMENTO - POEFDS E POR				0,00	0,00	0,00		
Funcionamento - POPH				0,00	0,00	0,00		
RECURSOS HUMANOS				92.862,00	8.054,70	494,70	8,7	0,5
GESTÃO DE RECURSOS HUMANOS				18.190,00	494,70	494,70	2,7	2,7
Centros de Emprego				6.650,00	0,00	0,00	0,0	0,0
Centros de Formação Profissional				4.940,00	0,00	0,00	0,0	0,0
Centros de Reabilitação Profissional				0,00	0,00	0,00		
Serviços de Coordenação Central e Regional				6.600,00	494,70	494,70	7,5	7,5
Pessoal Deslocado em Diversos Serviços				0,00	0,00	0,00		
DESENVOLVIMENTO DOS RECURSOS HUMANOS				0,00	0,00	0,00		
Formação Interna - Ações				0,00	0,00	0,00		
Ação Social				74.672,00	7.560,00	0,00	10,1	0,0
INFORMATIZAÇÃO				7.500,00	2.315,74	58,43	30,9	0,8
Hardware				5.000,00	0,00	0,00	0,0	0,0
Software				0,00	0,00	0,00		
Comunicação				0,00	0,00	0,00		
Outros				2.500,00	2.315,74	58,43	92,6	2,3
INFORMAÇÃO CIENTÍFICA E DOCUMENTAÇÃO				5.300,00	271,00	0,00	5,1	0,0
INFORMAÇÃO CIENTÍFICA E DOCUMENTAÇÃO				5.300,00	271,00	0,00	5,1	0,0
Informação Científica e Técnica				5.300,00	271,00	0,00	5,1	0,0
Atividade Editorial				0,00	0,00	0,00		
GESTÃO DE CENTROS				7.287.583,00	5.303.541,89	352.104,15	72,8	4,8
Centros de Emprego				1.545.871,00	1.102.572,25	111.966,86	71,3	7,2
Centros de Formação Profissional				5.741.712,00	4.200.969,64	240.137,29	73,2	4,2
Centros de Reabilitação Profissional				0,00	0,00	0,00		
PROG 6 - OUTROS				0,00	0,00	0,00		
Restituições de Apoios Comunitários				0,00	0,00	0,00		
Constituição de Reserva				0,00	0,00	0,00		
TOTAL				72.923.006,00	38.215.287,42	2.795.005,18	52,4	3,8

(*) Número de pessoas envolvidas em componentes de medidas (ex.: majorações em ILE) cuja meta já está contemplada na medida principal.

(**) A execução física destas medidas não é contabilizada em número de abrangidos ou pessoas apoiadas, pelo que não pode ser adicionada à execução das restantes medidas.

(***) Este número inclui as colocações de desempregados e empregados

(1) Inclui a atividade realizada no âmbito das Iniciativas Locais de Emprego - Serviços de Apoio à Família

Metas e Execução Física Agregadas por:

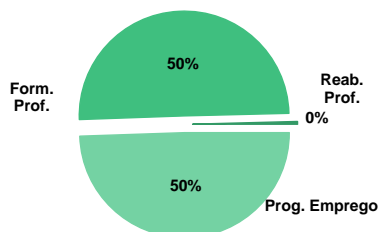
Pessoas:	78.224	20.035
a) Informação e Orientação Profissional:		2.666
b) Estruturas:	50	50
c) Feiras:		
d) Cooperativas (Investimento):		
f) Prémios de Igualdade de Oportunidades	1	
g) Programa de Apoio à Iniciativa Privada (PAIPS)		

DELEGAÇÃO REGIONAL DE LISBOA E VALE DO TEJO
EXECUÇÃO FÍSICA E FINANCEIRA

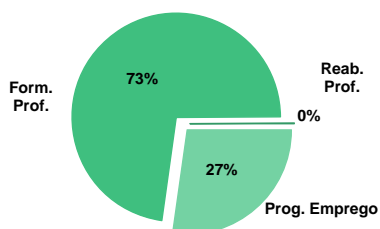
Valores acumulados a 29 de fevereiro de 2012

ÁREAS DE INTERVENÇÃO	Execução Física			Execução Financeira (Un.: Euros)			
	Meta	Abrangidos	Grau Exec.	Dotação	Cabimento	Pagamento	Grau Exec.
EMPREGO	54.780	13.103	23,9	51.738.732,00	37.573.245,10	2.543.093,26	4,9
Programas de Emprego	29.780	11.882	39,9	51.738.732,00	37.573.245,10	2.543.093,26	4,9
Colocações	25.000	1.221	4,9	0,00	0,00	0,00	
Colocações de Desempregados	-	1.113	-	-	-	-	-
Colocações de Desempregados	-	108	-	-	-	-	-
FORMAÇÃO PROFISSIONAL	58.795	18.678	31,8	61.015.434,00	32.421.862,90	4.070.638,50	6,7
REABILITAÇÃO PROFISSIONAL	2.931	1.749	59,7	13.065.981,00	9.203.859,84	686.387,84	7,5
TOTAL	116.506	33.530	28,8	125.820.147,00	79.198.967,84	7.300.119,60	5,8
Informação e Orientação Profissional		9.771		0,00	0,00	0,00	

Abrangidos - Peso relativo



Pagamento - Peso relativo


MEDIDAS / PROGRAMAS COM MAIOR PESO RELATIVO

EXECUÇÃO FÍSICA	METAS	ABRANGIDOS	GRAU
Formação Modular	21.038	5.991	28,5
Cursos Educação e Formação de Adultos	13.900	6.109	43,9
Contrato Emprego Inserção	13.203	5.417	41,0
Reconhec. e Validação de Competências	10.531	220	2,1
Estágios Prof. - Qualificação Emprego	10.332	3.098	30,0
Sist. de Aprendizagem - Gestão Direta	6.166	2.251	36,5
Contrato Emprego Inserção +	3.346	1.056	31,6
Sist. Aprendizagem - Entidades Externas	2.383	1.640	68,8
Cursos Educação e Form. de Jovens	2.357	1.701	72,2
Cursos Educação e Formação de Adultos	1.565	472	30,2

EXECUÇÃO FINANCEIRA	DOTAÇÃO	CABIMENTO	PAGAMENTO	GRAU PAGAM
Cursos Educação e Formação de Adultos	24.984.910,00	16.826.756,76	1.884.532,95	7,5
Estágios Prof. - Qualificação Emprego	22.310.080,00	17.149.557,20	1.092.817,82	4,9
Form.p/ Pessoas c/ Def. - Ações Coop.	10.660.000,00	8.162.068,93	554.351,53	5,2
Sist. Aprendizagem - Entidades Externas	10.265.100,00	6.260.463,84	399.928,36	3,9
Sist. de Aprendizagem - Gestão Direta	9.534.901,00	3.831.669,33	579.329,64	6,1
Estágios Profissionais	6.947.939,00	5.856.769,15	667.303,78	9,6
Contrato Emprego Inserção +	6.235.000,00	4.084.974,69	136.374,87	2,2
Reconhec. e Validação de Competências	6.020.000,00	747.802,46	205.549,52	3,4
Cursos Educação e Form. de Jovens	5.100.000,00	3.058.979,39	601.048,19	11,8
Emp. de Inserção - Profissionalização	4.375.883,00	3.357.064,96	110.005,62	2,5

PROGRAMAS DE EMPREGO	Execução Física			Execução Financeira (Un.: Euros)			
	Meta	Abrangidos	Grau Exec.	Dotação	Cabimento	Pagamento	Grau Exec.
PROGRAMAS DE FORMAÇÃO E EMPREGO	11.871	4.066	34,3	35.763.893,00	26.634.696,31	2.093.056,15	5,9
Bolsas de Formação da Iniciativa do Trabalhador	71	107	150,7	88.690,00	52.016,86	4.979,93	5,6
Estágios Profissionais - Port. 268/1997				4.973,00	0,00	0,00	0,0
Estágios Profissionais na Administração Pública				0,00	0,00	0,00	
Estágios Profissionais - INOV-JOVEM		10		98.554,00	39.813,68	12.586,57	12,8
Estágios Profissionais - INOV-SOCIAL	75	110	146,7	1.241.809,00	623.745,61	94.461,50	7,6
Estágios Profissionais - INOV EXPORT				0,00	0,00	0,00	
Estágios Profissionais	901	401	44,5	6.947.939,00	5.856.769,15	667.303,78	9,6
Estágios Qualificação-Emprego	91	44	48,4	918.197,00	542.745,11	34.318,13	3,7
Estágios Profissionais de níveis III e IV	401	296	73,8	4.153.651,00	2.370.048,70	186.588,42	4,5
Estágios Profissionais - Port. 92/2011	10.332	3.098	30,0	22.310.080,00	17.149.557,20	1.092.817,82	4,9
criação de emprego e empresas	78	118	151,3	1.060.008,00	343.838,22	15.683,01	1,5
(1) (*) Programa de Estímulo à Oferta de Emprego - Investimento	45	19	42,2	521.199,00	208.480,94	7.347,57	1,4
(1) ILE - Criação de Postos de Trabalho	49	19	38,8	394.199,00	120.135,30	6.946,20	1,8
(1) (*) ILE - Majorações	19		0,0	28.679,00	5.916,82	1.389,24	4,8
Apoios à Contratação				0,00	0,00	0,00	
(**) Prémio de Igualdade de Oportunidades - Majorações				0,00	0,00	0,00	
APE - Apoios à criação do Próprio Emprego - PAECPE	15	93	620,0	75.942,00	0,00	0,00	0,0
Prémio de Colocação				0,00	0,00	0,00	
Apoios à Contratação para Jovens		3		0,00	0,00	0,00	
Apoios à Contratação para Adultos e Públicos Específicos		3		0,00	0,00	0,00	
Linha de Apoio à Criação de Empresas e de Emprego				0,00	0,00	0,00	
Promoção do Artesanato - Artesãos	9		0,0	750,00	250,00	0,00	0,0
PRODESCOOP - Cooperativas - Criação de Postos de Trabalho	5		0,0	39.239,00	9.055,16	0,00	0,0
MERCADO SOCIAL DE EMPREGO	17.609	7.524	42,7	12.390.148,00	8.392.367,44	296.503,67	
(*) Empresas de Inserção - Investimento	10	24	240,0	50.000,00	0,00	0,00	0,0
Empresas de Inserção - Profissionalização	1.042	1.050	100,8	4.375.883,00	3.357.064,96	110.005,62	2,5
(*) Empresas de Inserção - Formação	296	16	5,4	503.615,00	252.429,14	15.107,40	3,0
Empresas de Inserção - Prémio Integração	18	1	5,6	85.650,00	15.091,92	15.091,92	17,6
Contrato Emprego Inserção	13.203	5.417	41,0	1.140.000,00	682.806,73	19.923,86	1,7
Contrato Emprego Inserção +	3.346	1.056	31,6	6.235.000,00	4.084.974,69	136.374,87	2,2
OUTRAS MEDIDAS DE PROMOÇÃO DO EMPREGO	222	174	78,4	900.000,00	742.013,36	19.137,40	2,1
FUNDO DE AJUSTAMENTO À GLOBALIZAÇÃO - FEG				0,00	0,00	0,00	
Apoios à Autocolocação				0,00	0,00	0,00	
Apoios à Inserção				0,00	0,00	0,00	
Apoio ao Empreendedorismo				0,00	0,00	0,00	
Planos de Integração				0,00	0,00	0,00	
Prática em Contexto de Trabalho				0,00	0,00	0,00	
Apoios à Contratação				0,00	0,00	0,00	
Bolsa de Formação				0,00	0,00	0,00	
PROGRAMA VIDA - EMPREGO	222	174	78,4	900.000,00	742.013,36	19.137,40	2,1
Estágios de Integração Socioprofissional	127	85	66,9	405.000,00	339.508,43	6.138,67	1,5
Prémio de Integração Socioprofissional	8		0,0	40.224,00	0,00	0,00	0,0
Apoios ao Emprego	85	89	104,7	447.176,00	402.504,93	12.998,73	2,9
Apoios ao Autoemprego	2		0,0	7.600,00	0,00	0,00	0,0
ESTRUTURAS E OUTROS APOIOS PARA PROMOÇÃO DO EMPREGO	-	-		1.624.683,00	1.460.329,77	118.713,03	7,3
(**) Promoção do Artesanato - Feiras				2.213,00	2.213,00	0,00	0,0
Prog. para a Promoção dos Ofícios e das Micro Empresas Artesanais - PPART				0,00	0,00	0,00	
(**) PRODESCOOP - Cooperativas - Investimento	1		0,0	45.072,00	4.086,51	0,00	0,0
PROM. DE EST. E SERV. DE AP. À INSERÇÃO PROFISSIONAL	-	-	-	1.577.398,00	1.454.030,26	118.713,03	7,5
(**) GIP - Gabinetes de Inserção Profissional	266		0,0	1.577.398,00	1.454.030,26	118.713,03	7,5
TOTAL	29.780	11.882	39,9	51.738.732,00	37.573.245,10	2.543.093,26	4,9

(*) Número de pessoas envolvidas em componentes de medidas (ex.: majorações em ILE) cuja meta já está contemplada na medida principal.

(**) A execução física destas medidas não é contabilizada em número de abrangidos ou pessoas apoiadas, pelo que não pode ser adicionada à execução das restantes medidas.

(1) Inclui a atividade realizada no âmbito das Iniciativas Locais de Emprego - Serviços de Apoio à Família

FORMAÇÃO PROFISSIONAL	Execução Física			Execução Financeira (Un.: Euros)			
	Meta	Abrangidos	Grau Exec.	Dotação	Cabimento	Pagamento	Grau Exec.
Sistema de Aprendizagem - Gestão Direta	6.166	2.251	36,5	9.534.901,00	3.831.669,33	579.329,64	6,1
Sistema de Aprendizagem - Entidades Externas	2.383	1.640	68,8	10.265.100,00	6.260.463,84	399.928,36	3,9
Sistema de Aprendizagem - Saldos				951.023,00	460.930,56	105.366,22	11,1
Cursos de Educação e Formação de Jovens	2.357	1.701	72,2	5.100.000,00	3.058.979,39	601.048,19	11,8
Cursos de Especialização Tecnológica		4		0,00	0,00	0,00	
Reconhecimento e Validação de Competências	10.531	220	2,1	6.020.000,00	747.802,46	205.549,52	3,4
Portugal Acolhe	585	254	43,4	250.000,00	50.840,56	10.492,92	4,2
Programa Qualificação-Emprego				0,00	0,00	0,00	
Formação Modular	21.038	5.991	28,5	2.300.000,00	901.910,94	222.808,81	9,7
Cursos de Educação e Formação de Adultos	13.900	6.109	43,9	24.984.910,00	16.826.756,76	1.884.532,95	7,5
Formação de Formadores	270	36	13,3	19.500,00	2.125,44	0,00	0,0
Formação para a Inclusão	1.565	472	30,2	1.590.000,00	280.383,62	61.581,89	3,9
IEFP, I.P. (Centros de Emprego + Centros de Form. Prof. de Gestão Direta)	58.795	18.678	31,8	61.015.434,00	32.421.862,90	4.070.638,50	6,7
Centros de Gestão Participada				0,00	0,00	0,00	
Ações em Cooperação com Outras Entidades				0,00	0,00	0,00	
TOTAL	58.795	18.678	31,8	61.015.434,00	32.421.862,90	4.070.638,50	6,7

REABILITAÇÃO PROFISSIONAL DE PESSOAS COM DEFICIÊNCIAS E INCAPACIDADES	Execução Física			Execução Financeira (Un.: Euros)			
	Meta	Abrangidos	Grau Exec.	Dotação	Cabimento	Pagamento	Grau Exec.
Aval. e Orientação Prof. de Pessoas com Deficiências e Incapacidades	239	56	23,4	226.000,00	116.857,44	20.326,17	9,0
Form. para Pessoas com Deficiências e Incapacidades - Ações em Cooperação	1.540	1.032	67,0	10.660.000,00	8.162.068,93	554.351,53	5,2
Adaptação de Postos de Trabalho/Eliminação Barreiras Arquitectónicas	62		0,0	346.455,00	9.099,81	0,00	0,0
Centro de Emprego Protegido	68	35	51,5	313.852,00	18.787,20	0,00	0,0
Contrato de Emprego Apoiado em Entidades Empregadoras/Enclaves	76	60	78,9	117.299,00	76.893,22	0,00	0,0
Prémio de Mérito				0,00	0,00	0,00	
Apoio à Colocação e Acompanhamento Pós - Colocação	749	497	66,4	750.000,00	611.112,19	101.123,04	13,5
Sistema de Atribuição de Produtos de Apoio				0,00	0,00	0,00	
Estágio de Inserção para Pessoas c/ Deficiências e Incapacidades	88	36	40,9	380.400,00	90.324,99	5.555,96	1,5
Contrato Emprego-Inserção p/ Pessoas c/ Deficiências e Incapacidades	109	33	30,3	271.975,00	118.716,06	5.031,14	1,8
Avaliação da Incapacidade Decorrente de Acidente de Trabalho				0,00	0,00	0,00	
Apoios a Manutenção e Reintegração de Pessoas com Incapacidade Decorrente de Ac				0,00	0,00	0,00	
Centros e Unidades de Reabilitação Profissional				0,00	0,00	0,00	
Centros de Gestão Participada - Reabilitação				0,00	0,00	0,00	
TOTAL	2.931	1.749	59,7	13.065.981,00	9.203.859,84	686.387,84	5,3

DESIGNAÇÃO DA DESPESA	Execução Física			Execução Financeira (Un.: Euros)				
	Meta a)	Abrangidos b)	Grau Exec. b) / a)	Dotação a)	Cabimento b)	Pagamento c)	Grau Exec. b) / a)	Grau Exec. c) / a)
PROG. 1 - INTERV. ESTRUT. NOS DOMÍNIOS DO EMPREGO E DA FORM. PROF.	69.179	22.390	32,4	96.296.620,00	59.126.313,32	6.117.795,77	61,4	6,4
PROMOÇÃO DA EMPREGABILIDADE E DO EMPREGO	68.831	22.236	32,3	95.169.827,00	58.774.050,15	6.102.112,76	61,8	6,4
PROM. A FORM. QUALIFICANTE E A TRANSIÇÃO P/A VIDA ATIVA	10.906	5.596	51,3	25.851.024,00	13.612.043,12	1.685.672,41	52,7	6,5
Sistema de Aprendizagem - Gestão Direta	6.166	2.251	36,5	9.534.901,00	3.831.669,33	579.329,64	40,2	6,1
Sistema de Aprendizagem - Entidades Externas	2.383	1.640	68,8	10.265.100,00	6.260.463,84	399.928,36	61,0	3,9
Sistema de Aprendizagem - Saldos				951.023,00	460.930,56	105.366,22	48,5	11,1
Cursos de Educação e Formação de Jovens	2.357	1.701	72,2	5.100.000,00	3.058.979,39	601.048,19	60,0	11,8
Cursos de Especialização Tecnológica		4		0,00	0,00	0,00		
FORMAÇÃO AO LONGO DA VIDA E ADAPTABILIDADE	32.225	6.572	20,4	8.658.690,00	1.752.570,82	443.831,18	20,2	5,1
Bolsas de Formação da Iniciativa do Trabalhador	71	107	150,7	88.690,00	52.016,86	4.979,93	58,7	5,6
Reconhecimento e Validação de Competências	10.531	220	2,1	6.020.000,00	747.802,46	205.549,52	12,4	3,4
Portugal Acolhe	585	254	43,4	250.000,00	50.840,56	10.492,92	20,3	4,2
Formação Modular	21.038	5.991	28,5	2.300.000,00	901.910,94	222.808,81	39,2	9,7
Programa Qualificação-Emprego				0,00	0,00	0,00		
QUALIFICAÇÃO E INSERÇÃO PROF. PARA DESEMPREGADOS	25.625	9.948	38,8	59.319.750,00	42.745.876,92	3.865.561,10	72,1	6,5
Cursos de Educação e Formação de Adultos	13.900	6.109	43,9	24.984.910,00	16.826.756,76	1.884.532,95	67,3	7,5
Estágios Profissionais - Port. 268/1997				4.973,00	0,00	0,00	0,0	0,0
Estágios Profissionais na Administração Pública				0,00	0,00	0,00		
Estágios Profissionais	901	401	44,5	6.947.939,00	5.856.769,15	667.303,78	84,3	9,6
Estágios Profissionais - Qualificação Emprego	91	44	48,4	918.197,00	542.745,11	34.318,13	59,1	3,7
Estágios Profissionais de níveis III e IV	401	296	73,8	4.153.651,00	2.370.048,70	186.588,42	57,1	4,5
Estágios Profissionais - Port. 92/2011	10.332	3.098	30,0	22.310.080,00	17.149.557,20	1.092.817,82	76,9	4,9
PROGRAMA INOV	75	120	160,0	1.340.363,00	663.559,29	107.048,07	49,5	8,0
Estágios Profissionais - INOV-JOVEM		10		98.554,00	39.813,68	12.586,57	40,4	12,8
Estágios Profissionais - INOV-SOCIAL	75	110	146,7	1.241.809,00	623.745,61	94.461,50	50,2	7,6
Estágios Profissionais - INOV EXPORT				0,00	0,00	0,00		
APOIO À CRIAÇÃO DE EMP. NO ÂMBITO DO DESENV. LOCAL E DA ECON. SOCIAL	78	118	151,3	1.107.293,00	350.137,73	15.683,01	31,6	1,4
APOIO AO INVEST. EM INIC. LOCAIS CRIADORAS DE EMPREGO				521.199,00	208.480,94	7.347,57	40,0	1,4
(1) (*) Programa de Estímulo à Oferta de Emprego - Investimento	45	19	42,2	521.199,00	208.480,94	7.347,57	40,0	1,4
PROGRAMA DE ESTÍMULO À OFERTA DE EMPREGO	64	112	175,0	498.820,00	126.052,12	8.335,44	25,3	1,7
(1) ILE - Criação de Postos de Trabalho	49	19	38,8	394.199,00	120.135,30	6.946,20	30,5	1,8
(1) (*) ILE - Majorações	19		0,0	28.679,00	5.916,82	1.389,24	20,6	4,8
Apoios à Contratação				0,00	0,00	0,00		
f) (**) Prémio de Igualdade de Oportunidades - Majorações				0,00	0,00	0,00		
Apoios à criação do Próprio Emprego - PAECPE	15	93	620,0	75.942,00	0,00	0,00	0,0	0,0
APOIO À INT. NO MERCADO DE TRABALHO		6		0,00	0,00	0,00		
Prémio de Colocação				0,00	0,00	0,00		
Apoios à Contratação para Jovens		3		0,00	0,00	0,00		
Apoios a Contratação para Adultos e Públicos Específicos		3		0,00	0,00	0,00		
Linha de Apoio à Criação de Empresas e de Emprego				0,00	0,00	0,00		
APOIOS À PROMOÇÃO DO ARTESANATO	9		0,0	2.963,00	2.463,00	0,00	83,1	0,0
Promoção do Artesanato - Artesãos	9		0,0	750,00	250,00	0,00	33,3	0,0
c) (**) Promoção do Artesanato - Feiras				2.213,00	2.213,00	0,00	100,0	0,0
Prog. para a Promoção dos Ofícios e das Micro Empresas Artesanais - PPART				0,00	0,00	0,00		
APOIO AO DESENVOLVIMENTO COOPERATIVO	5		0,0	84.311,00	13.141,67	0,00	15,6	0,0
d) (**) PRODESCOOP - Cooperativas - Investimento	1		0,0	45.072,00	4.086,51	0,00	9,1	0,0
PRODESCOOP - Cooperativas - Criação de Postos de Trabalho	5		0,0	39.239,00	9.055,16	0,00	23,1	0,0
FUNDO EUROPEU DE AJUSTAMENTO À GLOBALIZAÇÃO - FEG				0,00	0,00	0,00		
Apoios à Autocolocação				0,00	0,00	0,00		
Apoio à Inserção				0,00	0,00	0,00		
Apoio ao Empreendedorismo				0,00	0,00	0,00		
Planos de Integração				0,00	0,00	0,00		
Prática em Contexto de Trabalho				0,00	0,00	0,00		
Apoios à Contratação				0,00	0,00	0,00		
Bolsa de Formação - FEG				0,00	0,00	0,00		
FORMAÇÃO DE AGENTES DA POLÍTICA DE EMPREGO	270	36	13,3	19.500,00	2.125,44	0,00	10,9	0,0
FORMAÇÃO DE AGENTES DA POLÍTICA DE EMPREGO	270	36	13,3	19.500,00	2.125,44	0,00	10,9	0,0
Formação de Formadores	270	36	13,3	19.500,00	2.125,44	0,00	10,9	0,0
AÇÕES EM COOPERAÇÃO				0,00	0,00	0,00		
Centros de Gestão Participada				0,00	0,00	0,00		
Ações em Cooperação com Outras Entidades				0,00	0,00	0,00		

DESIGNAÇÃO DA DESPESA	Execução Física			Execução Financeira (Un.: Euros)				
	Meta a)	Abrangidos b)	Grau Exec. b) / a)	Dotação a)	Cabimento b)	Pagamento c)	Grau Exec. b) / a)	Grau Exec. c) / a)
PROG. 2 - INTEGRAÇÃO ECON. E SOCIAL DOS GRUPOS SOCIAIS DESFAV.	22.327	9.919	44,4	27.946.129,00	18.618.624,26	1.063.610,80	66,6	3,8
PROMOVER O EMP. E A EMPREGABILIDADE DOS GRUPOS PART. DESFAVORECIDOS	22.327	9.919	44,4	27.946.129,00	18.618.624,26	1.063.610,80	66,6	3,8
AÇÕES DE DESENV.PESSOAL E PROF. PESSOAS C/DEFICIÊNCIAS E INCAPACIDADES	1.779	1.088	61,2	10.886.000,00	8.278.926,37	574.677,70	76,1	5,3
Aval. e Orientação Prof. de Pessoas com Deficiências e Incapacidades	239	56	23,4	226.000,00	116.857,44	20.326,17	51,7	9,0
Form. para Pessoas com Deficiências e Incapacidades - Ações em Cooperação	1.540	1.032	67,0	10.660.000,00	8.162.068,93	554.351,53	76,6	5,2
APOIOS AO EMPREGO E CONTRATAÇÃO PESSOAS C/DEFICIÊNCIAS E INCAPACIDADES	1.152	661	57,4	2.179.981,00	924.933,47	111.710,14	42,4	5,1
Adaptação de Postos de Trabalho/Eliminação Barreiras Arquitectónicas	62		0,0	346.455,00	9.099,81	0,00	2,6	0,0
Centro de Emprego Protegido	68	35	51,5	313.852,00	18.787,20	0,00	6,0	0,0
Contrato de Emprego Apoiado em Entidades Empregadoras/Enclaves	76	60	78,9	117.299,00	76.893,22	0,00	65,6	0,0
Prémio de Mérito				0,00	0,00	0,00		
Apoio à Colocação e Acompanhamento Pós - Colocação	749	497	66,4	750.000,00	611.112,19	101.123,04	81,5	13,5
Sistema de Atribuição de Produtos de Apoio				0,00	0,00	0,00		
Estágio de Inserção para Pessoas c/ Deficiências e Incapacidades	88	36	40,9	380.400,00	90.324,99	5.555,96	23,7	1,5
Contrato Emprego-Inserção p/ Pessoas c/ Deficiências e Incapacidades	109	33	30,3	271.975,00	118.716,06	5.031,14	43,6	1,8
Avaliação da Incapacidade Decorrente de Acidente de Trabalho				0,00	0,00	0,00		
Apoios a Manutenção e Reintegração de Pessoas com Incapacidade Decorrente de Aciden				0,00	0,00	0,00		
ACÇÕES DE FORM. PROF. DE GRUPOS DESFAVORECIDOS	1.565	472	30,2	1.590.000,00	280.383,62	61.581,89	17,6	3,9
Formação para a Inclusão	1.565	472	30,2	1.590.000,00	280.383,62	61.581,89	17,6	3,9
PROGRAMA VIDA - EMPREGO	222	174	78,4	900.000,00	742.013,36	19.137,40	82,4	2,1
Estágios de Integração Socioprofissional	127	85	66,9	405.000,00	339.508,43	6.138,67	83,8	1,5
Prémio de Integração Socioprofissional	8		0,0	40.224,00	0,00	0,00	0,0	0,0
Apoios ao Emprego	85	89	104,7	447.176,00	402.504,93	12.998,73	90,0	2,9
Apoios ao Autoemprego	2		0,0	7.600,00	0,00	0,00	0,0	0,0
DESENV. A REDE DE EQUIP. E SERV. DE PROMOÇÃO E DESENV.SOCIAL				0,00	0,00	0,00		
Centros e Unidades de Reabilitação Profissional				0,00	0,00	0,00		
DINAMIZAÇÃO E PROMOÇÃO DO MERCADO SOCIAL DE EMPREGO	17.609	7.524	42,7	12.390.148,00	8.392.367,44	296.503,67	67,7	2,4
(*) Empresas de Inserção - Investimento	10	24	240,0	50.000,00	0,00	0,00	0,0	0,0
Empresas de Inserção - Profissionalização	1.042	1.050	100,8	4.375.883,00	3.357.064,96	110.005,62	76,7	2,5
(*) Empresas de Inserção - Formação	296	16	5,4	503.615,00	252.429,14	15.107,40	50,1	3,0
Empresas de Inserção - Prémio Integração	18	1	5,6	85.650,00	15.091,92	15.091,92	17,6	17,6
Contrato Emprego Inserção	13.203	5.417	41,0	1.140.000,00	682.806,73	19.923,86	59,9	1,7
Contrato Emprego Inserção +	3.346	1.056	31,6	6.235.000,00	4.084.974,69	136.374,87	65,5	2,2
Centros de Gestão Participada - Reabilitação				0,00	0,00	0,00		
PROG. 3 - INTERV. PARA A ORG.E GESTÃO DO MERC EMP.E DA FORM. PROF.	25.000	1.221	4,9	2.542.237,00	2.123.568,87	391.282,64	83,5	15,4
DESENV. E MODERNIZAÇÃO DAS ESTRUTURAS E SERV. DE APOIO AO EMP. E FORM.				2.526.617,00	2.121.112,70	391.275,87	84,0	15,5
PROM. DE EST. E SERV. DE AP. À INSERÇÃO PROFISSIONAL				1.577.398,00	1.454.030,26	118.713,03	92,2	7,5
b) (**) GIP - Gabinetes de Inserção Profissional	266		0,0	1.577.398,00	1.454.030,26	118.713,03	92,2	7,5
a) (**) Informação e Orientação Profissional		9.771		0,00	0,00	0,00		
Certificação Profissional				17.300,00	0,00	0,00	0,0	0,0
Estudos e Investigação				0,00	0,00	0,00		
Processos e Métodos Didáticos				0,00	0,00	0,00		
Regime Prest. Desemp. - DL nº220 de 03/11/2006				931.919,00	667.082,44	272.562,84	71,6	29,2
COLOCAÇÃO	25.000	1.221	4,9	0,00	0,00	0,00		
(***) Prod. de Instrumentos Téc. de Sup. à Atividade de Colocação	25.000	1.221	4,9	0,00	0,00	0,00		
COLOCAÇÃO EXTERNA				0,00	0,00	0,00		
Rede Eures				0,00	0,00	0,00		
PRESTAÇÕES TÉCNICAS - METODOLOGIA PNE				15.620,00	2.456,17	6,77	15,7	0,0
INSERJOVEM				3.570,00	1.039,40	0,00	29,1	0,0
REAGE				12.050,00	1.416,77	6,77	11,8	0,1
MODERNIZAÇÃO DO SERVIÇO PÚBLICO DE EMPREGO				0,00	0,00	0,00		
Modern. do SPE: Proj. LSE (Livre Serv. P/ Emprego)				0,00	0,00	0,00		
PROG. 4 - RELAÇÕES C/EXTERIOR E ARTICULAÇÃO COM OUTRAS ENTIDADES				81.750,00	2.460,00	0,00	3,0	0,0
AÇÕES CONJUNTAS COM OUTRAS ENTIDADES				78.750,00	0,00	0,00	0,0	0,0
Diálogo Social				0,00	0,00	0,00		
Participação em Programas Comunitários				0,00	0,00	0,00		
OUTRAS AÇÕES CONJUNTAS COM OUTRAS ENTIDADES				78.750,00	0,00	0,00	0,0	0,0
Concursos Diversos				78.750,00	0,00	0,00	0,0	0,0
Outras Ações				0,00	0,00	0,00		
Cooperação IEFP / Cooperativa António Sérgio				0,00	0,00	0,00		

DESIGNAÇÃO DA DESPESA	Execução Física			Execução Financeira (Un.: Euros)				
	Meta a)	Abrangidos b)	Grau Exec. b) / a)	Dotação a)	Cabimento b)	Pagamento c)	Grau Exec. b) / a)	Grau Exec. c) / a)
COOPERAÇÃO INSTITUCIONAL				0,00	0,00	0,00		
Comissão para a Igualdade no Trabalho e no Emprego (CITE)				0,00	0,00	0,00		
Serviços Sociais do MSST				0,00	0,00	0,00		
Outros Serviços				0,00	0,00	0,00		
Alto Comissariado p/Imigração e Minorias Étnicas				0,00	0,00	0,00		
RELAÇÕES PÚBLICAS				3.000,00	2.460,00	0,00	82,0	0,0
Informação para o Exterior				3.000,00	2.460,00	0,00	82,0	0,0
Relação Direta com os Utentes				0,00	0,00	0,00		
RELAÇÕES INTERNACIONAIS				0,00	0,00	0,00		
Organizações Internacionais				0,00	0,00	0,00		
COOPERAÇÃO BILATERAL C/ PALOPS				0,00	0,00	0,00		
Cooperação Bilateral com Outros Países e Outras Atividades				0,00	0,00	0,00		
PROG. 5 - GESTÃO E ORGANIZAÇÃO INTERNA				16.357.939,00	7.806.716,59	784.487,38	47,7	4,8
INFRAESTRUTURAS FÍSICAS				1.754.340,00	1.621,14	1.621,14	0,1	0,1
Centros de Emprego				379.550,00	0,00	0,00	0,0	0,0
Centros de Formação Profissional de Gestão Direta				1.269.022,00	0,00	0,00	0,0	0,0
Centros de Formação Profissional de Gestão Participada				0,00	0,00	0,00		
Centro de Reabilitação Profissional de Gestão Direta				85.768,00	0,00	0,00	0,0	0,0
Centro de Reabilitação Profissional de Gestão Participada				0,00	0,00	0,00		
Serviços de Coordenação Central e Regional				20.000,00	1.621,14	1.621,14	8,1	8,1
Outras Infraestruturas Físicas				0,00	0,00	0,00		
Funcionamento, Organização e Gestão Internas				593.396,00	293.272,68	29.604,53	49,4	5,0
Funcionamento, Organização e Gestão Internas				593.396,00	293.272,68	29.604,53	49,4	5,0
FUNCIONAMENTO - POEFDS E POR				0,00	0,00	0,00		
Funcionamento - POPH				0,00	0,00	0,00		
RECURSOS HUMANOS				72.592,00	25.476,66	1.416,00	35,1	2,0
GESTÃO DE RECURSOS HUMANOS				15.990,00	0,00	0,00	0,0	0,0
Centros de Emprego				9.950,00	0,00	0,00	0,0	0,0
Centros de Formação Profissional				2.880,00	0,00	0,00	0,0	0,0
Centros de Reabilitação Profissional				480,00	0,00	0,00	0,0	0,0
Serviços de Coordenação Central e Regional				2.680,00	0,00	0,00	0,0	0,0
Pessoal Deslocado em Diversos Serviços				0,00	0,00	0,00		
DESENVOLVIMENTO DOS RECURSOS HUMANOS				0,00	0,00	0,00		
Formação Interna - Ações				0,00	0,00	0,00		
Ação Social				56.602,00	25.476,66	1.416,00	45,0	2,5
INFORMATIZAÇÃO				7.500,00	0,00	0,00	0,0	0,0
Hardware				5.000,00	0,00	0,00	0,0	0,0
Software				0,00	0,00	0,00		
Comunicação				0,00	0,00	0,00		
Outros				2.500,00	0,00	0,00	0,0	0,0
INFORMAÇÃO CIENTÍFICA E DOCUMENTAÇÃO				810,00	30,00	0,00	3,7	0,0
INFORMAÇÃO CIENTÍFICA E DOCUMENTAÇÃO				810,00	30,00	0,00	3,7	0,0
Informação Científica e Técnica				810,00	30,00	0,00	3,7	0,0
Atividade Editorial				0,00	0,00	0,00		
GESTÃO DE CENTROS				13.929.301,00	7.486.316,11	751.845,71	53,7	5,4
Centros de Emprego				3.795.003,00	1.776.631,88	204.266,82	46,8	5,4
Centros de Formação Profissional				9.310.098,00	5.188.944,36	492.392,42	55,7	5,3
Centros de Reabilitação Profissional				824.200,00	520.739,87	55.186,47	63,2	6,7
PROG 6 - OUTROS				0,00	0,00	0,00		
Restituições de Apoios Comunitários				0,00	0,00	0,00		
Constituição de Reserva				0,00	0,00	0,00		
TOTAL				143.224.675,00	87.677.683,04	8.357.176,59	61,2	5,8

(*) Número de pessoas envolvidas em componentes de medidas (ex.: majorações em ILE) cuja meta já está contemplada na medida principal.

(**) A execução física destas medidas não é contabilizada em número de abrangidos ou pessoas apoiadas, pelo que não pode ser adicionada à execução das restantes medidas.

(***) Este número inclui as colocações de desempregados e empregados

(1) Inclui a atividade realizada no âmbito das Iniciativas Locais de Emprego - Serviços de Apoio à Família

Metas e Execução Física Agregadas por:

Pessoas:	116.506	33.530
a) Informação e Orientação Profissional:		9.771
b) Estruturas:	266	
c) Feiras:		
d) Cooperativas (Investimento):	1	
f) Prémios de Igualdade de Oportunidades		
g) Programa de Apoio à Iniciativa Privada (PAIPS)		

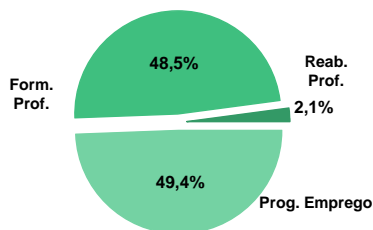
DELEGAÇÃO REGIONAL DO ALENTEJO
EXECUÇÃO FÍSICA E FINANCEIRA

Valores acumulados a 29 de fevereiro de 2012

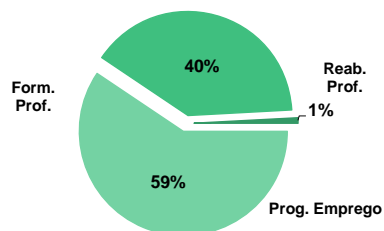
ÁREAS DE INTERVENÇÃO	Execução Física			Execução Financeira (Un.: Euros)			
	Meta	Abrangidos	Grau Exec.	Dotação	Cabimento	Pagamento	Grau Exec.
EMPREGO	22.844	5.711	25,0	17.169.187,00	11.210.365,75	1.075.204,16	6,3
Programas de Emprego	17.844	5.152	28,9	17.169.187,00	11.210.365,75	1.075.204,16	6,3
Colocações	5.000	559	11,2	0,00	0,00	0,00	
Colocações de Desempregados	-	534	-	-	-	-	-
Colocações de Desempregados	-	25	-	-	-	-	-
FORMAÇÃO PROFISSIONAL	15.634	5.057	32,3	14.553.943,00	6.496.543,26	719.026,87	4,9
REABILITAÇÃO PROFISSIONAL	258	220	85,3	1.007.835,00	389.134,27	15.468,27	4,0
TOTAL	38.736	10.988	28,4	32.730.965,00	18.096.043,28	1.809.699,30	5,5

Informação e Orientação Profissional		3.389		0,00	0,00	0,00	
--------------------------------------	--	-------	--	------	------	------	--

Abrangidos - Peso relativo



Pagamento - Peso relativo


MEDIDAS / PROGRAMAS COM MAIOR PESO RELATIVO

EXECUÇÃO FÍSICA	METAS	ABRANGIDOS	GRAU
Contrato Emprego Inserção	11.002	2.700	24,5
Formação Modular	7.762	2.907	37,5
Cursos Educação e Formação de Adultos	4.000	1.678	42,0
Estágios Prof. - Qualificação Emprego	3.060	579	18,9
Contrato Emprego Inserção +	2.977	1.323	44,4
Reconhec. e Validação de Competências	2.432		0,0
Sist. de Aprendizagem - Gestão Direta	704	254	36,1
Emp. de Inserção - Profissionalização	386	341	88,3
Cursos Educação e Formação de Adultos	305	66	21,6
Empresas de Inserção - Formação	157	24	15,3

EXECUÇÃO FINANCEIRA	DOTAÇÃO	CABIMENTO	PAGAMENTO	GRAU PAGAM
Cursos Educação e Formação de Adultos	8.954.640,00	5.024.311,47	460.171,70	5,1
Estágios Prof. - Qualificação Emprego	6.656.840,00	2.803.284,96	256.508,09	3,9
Contrato Emprego Inserção +	5.959.276,00	5.025.470,16	577.305,41	9,7
Formação Modular	1.600.000,00	361.538,07	91.365,68	5,7
Emp. de Inserção - Profissionalização	1.451.104,00	1.153.761,69	743,52	0,1
Reconhec. e Validação de Competências	1.260.000,00	312.119,43	20.748,24	1,6
Sist. de Aprendizagem - Gestão Direta	1.170.498,00	413.020,29	70.554,41	6,0
Sist. Aprendizagem - Entidades Externas	840.100,00	202.696,50	37.865,36	4,5
Contrato Emprego Inserção	617.248,00	367.643,82	19.367,15	3,1
Emp. Apoiado em Mercado Normal de Trab.	522.195,00	379.534,18	15.468,27	3,0

PROGRAMAS DE EMPREGO	Execução Física			Execução Financeira (Un.: Euros)			
	Meta	Abrangidos	Grau Exec.	Dotação	Cabimento	Pagamento	Grau Exec.
PROGRAMAS DE FORMAÇÃO E EMPREGO	3.306	668	20,2	7.930.689,00	3.934.131,08	423.424,90	5,3
Bolsas de Formação da Iniciativa do Trabalhador	6	8	133,3	53.410,00	3.690,20	460,00	0,9
Estágios Profissionais - Port. 268/1997				0,00	0,00	0,00	
Estágios Profissionais na Administração Pública				0,00	0,00	0,00	
Estágios Profissionais - INOV-JOVEM				0,00	0,00	0,00	
Estágios Profissionais - INOV-SOCIAL	8	14	175,0	106.893,00	105.593,06	8.078,84	7,6
Estágios Profissionais - INOV EXPORT				0,00	0,00	0,00	
Estágios Profissionais	43	8	18,6	412.475,00	386.264,87	54.589,12	13,2
Estágios Qualificação-Emprego	61	15	24,6	221.233,00	178.110,50	40.744,68	18,4
Estágios Profissionais de níveis III e IV	128	44	34,4	479.838,00	457.187,49	63.044,17	13,1
Estágios Profissionais - Port. 92/2011	3.060	579	18,9	6.656.840,00	2.803.284,96	256.508,09	3,9
criação de emprego e empresas	13	22	169,2	18.580,00	8.179,64	0,00	0,0
(1) (*) Programa de Estímulo à Oferta de Emprego - Investimento				0,00	0,00	0,00	
(1) ILE - Criação de Postos de Trabalho				0,00	0,00	0,00	
(1) (*) ILE - Majorações				0,00	0,00	0,00	
Apoios à Contratação				0,00	0,00	0,00	
(**) Prémio de Igualdade de Oportunidades - Majorações				0,00	0,00	0,00	
APE - Apoios à criação do Próprio Emprego - PAECPE	1	22	2.200,0	11.380,00	8.179,64	0,00	0,0
Prémio de Colocação				0,00	0,00	0,00	
Apoios à Contratação para Jovens				0,00	0,00	0,00	
Apoios à Contratação para Adultos e Públicos Específicos				0,00	0,00	0,00	
Linha de Apoio à Criação de Empresas e de Emprego				0,00	0,00	0,00	
Promoção do Artesanato - Artesãos	12		0,0	7.200,00	0,00	0,00	0,0
PRODESCOOP - Cooperativas - Criação de Postos de Trabalho				0,00	0,00	0,00	
MERCADO SOCIAL DE EMPREGO	14.368	4.364	30,4	8.277.891,00	6.735.410,59	597.416,08	
(*) Empresas de Inserção - Investimento				0,00	0,00	0,00	
Empresas de Inserção - Profissionalização	386	341	88,3	1.451.104,00	1.153.761,69	743,52	0,1
(*) Empresas de Inserção - Formação	157	24	15,3	234.883,00	188.534,92	0,00	0,0
Empresas de Inserção - Prémio Integração	3		0,0	15.380,00	0,00	0,00	0,0
Contrato Emprego Inserção	11.002	2.700	24,5	617.248,00	367.643,82	19.367,15	3,1
Contrato Emprego Inserção +	2.977	1.323	44,4	5.959.276,00	5.025.470,16	577.305,41	9,7
OUTRAS MEDIDAS DE PROMOÇÃO DO EMPREGO	157	98	62,4	540.000,00	392.251,72	54.363,18	10,1
FUNDO DE AJUSTAMENTO À GLOBALIZAÇÃO - FEG				0,00	0,00	0,00	
Apoios à Autocolocação				0,00	0,00	0,00	
Apoios à Inserção				0,00	0,00	0,00	
Apoio ao Empreendedorismo				0,00	0,00	0,00	
Planos de Integração				0,00	0,00	0,00	
Prática em Contexto de Trabalho				0,00	0,00	0,00	
Apoios à Contratação				0,00	0,00	0,00	
Bolsa de Formação				0,00	0,00	0,00	
PROGRAMA VIDA - EMPREGO	157	98	62,4	540.000,00	392.251,72	54.363,18	10,1
Estágios de Integração Socioprofissional	55	34	61,8	183.076,00	149.964,01	22.562,30	12,3
Prémio de Integração Socioprofissional	2		0,0	11.739,00	0,00	0,00	0,0
Apoios ao Emprego	100	64	64,0	345.185,00	242.287,71	31.800,88	9,2
Apoios ao Autoemprego				0,00	0,00	0,00	
ESTRUTURAS E OUTROS APOIOS PARA PROMOÇÃO DO EMPREGO	-	-		402.027,00	140.392,72	0,00	0,0
(**) Promoção do Artesanato - Feiras				0,00	0,00	0,00	
Prog. para a Promoção dos Ofícios e das Micro Empresas Artesanais - PPART				0,00	0,00	0,00	
(**) PRODESCOOP - Cooperativas - Investimento				0,00	0,00	0,00	
PROM. DE EST. E SERV. DE AP. À INSERÇÃO PROFISSIONAL	-	-	-	402.027,00	140.392,72	0,00	0,0
(**) GIP - Gabinetes de Inserção Profissional	62	29	46,8	402.027,00	140.392,72	0,00	0,0
TOTAL	17.844	5.152	28,9	17.169.187,00	11.210.365,75	1.075.204,16	6,3

(*) Número de pessoas envolvidas em componentes de medidas (ex.: majorações em ILE) cuja meta já está contemplada na medida principal.

(**) A execução física destas medidas não é contabilizada em número de abrangidos ou pessoas apoiadas, pelo que não pode ser adicionada à execução das restantes medidas.

(1) Inclui a atividade realizada no âmbito das Iniciativas Locais de Emprego - Serviços de Apoio à Família

FORMAÇÃO PROFISSIONAL	Execução Física			Execução Financeira (Un.: Euros)			
	Meta	Abrangidos	Grau Exec.	Dotação	Cabimento	Pagamento	Grau Exec.
Sistema de Aprendizagem - Gestão Direta	704	254	36,1	1.170.498,00	413.020,29	70.554,41	6,0
Sistema de Aprendizagem - Entidades Externas	140	60	42,9	840.100,00	202.696,50	37.865,36	4,5
Sistema de Aprendizagem - Saldos				0,00	0,00	0,00	
Cursos de Educação e Formação de Jovens	120	59	49,2	312.767,00	100.704,28	18.656,42	6,0
Cursos de Especialização Tecnológica	36	33	91,7	20.938,00	7.394,82	3.310,49	15,8
Reconhecimento e Validação de Competências	2.432		0,0	1.260.000,00	312.119,43	20.748,24	1,6
Portugal Acolhe	45		0,0	15.000,00	2.533,33	0,00	0,0
Programa Qualificação-Emprego				0,00	0,00	0,00	
Formação Modular	7.762	2.907	37,5	1.600.000,00	361.538,07	91.365,68	5,7
Cursos de Educação e Formação de Adultos	4.000	1.678	42,0	8.954.640,00	5.024.311,47	460.171,70	5,1
Formação de Formadores	90		0,0	10.000,00	0,00	0,00	0,0
Formação para a Inclusão	305	66	21,6	370.000,00	72.225,07	16.354,57	4,4
IEFP, I.P. (Centros de Emprego + Centros de Form. Prof. de Gestão Direta)	15.634	5.057	32,3	14.553.943,00	6.496.543,26	719.026,87	4,9
Centros de Gestão Participada				0,00	0,00	0,00	
Ações em Cooperação com Outras Entidades				0,00	0,00	0,00	
TOTAL	15.634	5.057	32,3	14.553.943,00	6.496.543,26	719.026,87	4,9

REABILITAÇÃO PROFISSIONAL DE PESSOAS COM DEFICIÊNCIAS E INCAPACIDADES	Execução Física			Execução Financeira (Un.: Euros)			
	Meta	Abrangidos	Grau Exec.	Dotação	Cabimento	Pagamento	Grau Exec.
Aval. e Orientação Prof. de Pessoas com Deficiências e Incapacidades		10		0,00	0,00	0,00	
Form. para Pessoas com Deficiências e Incapacidades - Ações em Cooperação				0,00	0,00	0,00	
Adaptação de Postos de Trabalho/Eliminação Barreiras Arquitectónicas	8		0,0	28.925,00	0,00	0,00	0,0
Centro de Emprego Protegido	12	21	175,0	47.665,00	0,00	0,00	0,0
Contrato de Emprego Apoiado em Entidades Empregadoras/Enclaves	25	23	92,0	67.500,00	0,00	0,00	0,0
Prémio de Mérito				0,00	0,00	0,00	
Apoio à Colocação e Acompanhamento Pós - Colocação	50	43	86,0	100.000,00	0,00	0,00	0,0
Sistema de Atribuição de Produtos de Apoio				0,00	0,00	0,00	
Estágio de Inserção para Pessoas c/ Deficiências e Incapacidades	48	5	10,4	241.550,00	9.600,09	0,00	0,0
Contrato Emprego-Inserção p/ Pessoas c/ Deficiências e Incapacidades	115	118	102,6	522.195,00	379.534,18	15.468,27	3,0
Avaliação da Incapacidade Decorrente de Acidente de Trabalho				0,00	0,00	0,00	
Apoios a Manutenção e Reintegração de Pessoas com Incapacidade Decorrente de Ac				0,00	0,00	0,00	
Centros e Unidades de Reabilitação Profissional				0,00	0,00	0,00	
Centros de Gestão Participada - Reabilitação				0,00	0,00	0,00	
TOTAL	258	220	85,3	1.007.835,00	389.134,27	15.468,27	1,5

DESIGNAÇÃO DA DESPESA	Execução Física			Execução Financeira (Un.: Euros)				
	Meta a)	Abrangidos b)	Grau Exec. b) / a)	Dotação a)	Cabimento b)	Pagamento c)	Grau Exec. b) / a)	Grau Exec. c) / a)
PROG. 1 - INTERV. ESTRUT. NOS DOMÍNIOS DO EMPREGO E DA FORM. PROF.	18.648	5.681	30,5	22.133.212,00	10.366.628,91	1.126.097,20	46,8	5,1
PROMOÇÃO DA EMPREGABILIDADE E DO EMPREGO	18.545	5.659	30,5	22.104.632,00	10.358.449,27	1.126.097,20	46,9	5,1
PROM. A FORM. QUALIFICANTE E A TRANSIÇÃO P/A VIDA ATIVA	1.000	406	40,6	2.344.303,00	723.815,89	130.386,68	30,9	5,6
Sistema de Aprendizagem - Gestão Direta	704	254	36,1	1.170.498,00	413.020,29	70.554,41	35,3	6,0
Sistema de Aprendizagem - Entidades Externas	140	60	42,9	840.100,00	202.696,50	37.865,36	24,1	4,5
Sistema de Aprendizagem - Saldos				0,00	0,00	0,00		
Cursos de Educação e Formação de Jovens	120	59	49,2	312.767,00	100.704,28	18.656,42	32,2	6,0
Cursos de Especialização Tecnológica	36	33	91,7	20.938,00	7.394,82	3.310,49	35,3	15,8
FORMAÇÃO AO LONGO DA VIDA E ADAPTABILIDADE	10.245	2.915	28,5	2.928.410,00	679.881,03	112.573,92	23,2	3,8
Bolsas de Formação da Iniciativa do Trabalhador	6	8	133,3	53.410,00	3.690,20	460,00	6,9	0,9
Reconhecimento e Validação de Competências	2.432		0,0	1.260.000,00	312.119,43	20.748,24	24,8	1,6
Portugal Acolhe	45		0,0	15.000,00	2.533,33	0,00	16,9	0,0
Formação Modular	7.762	2.907	37,5	1.600.000,00	361.538,07	91.365,68	22,6	5,7
Programa Qualificação-Emprego				0,00	0,00	0,00		
QUALIFICAÇÃO E INSERÇÃO PROF. PARA DESEMPREGADOS	7.292	2.324	31,9	16.725.026,00	8.849.159,29	875.057,76	52,9	5,2
Cursos de Educação e Formação de Adultos	4.000	1.678	42,0	8.954.640,00	5.024.311,47	460.171,70	56,1	5,1
Estágios Profissionais - Port. 268/1997				0,00	0,00	0,00		
Estágios Profissionais na Administração Pública				0,00	0,00	0,00		
Estágios Profissionais	43	8	18,6	412.475,00	386.264,87	54.589,12	93,6	13,2
Estágios Profissionais - Qualificação Emprego	61	15	24,6	221.233,00	178.110,50	40.744,68	80,5	18,4
Estágios Profissionais de níveis III e IV	128	44	34,4	479.838,00	457.187,49	63.044,17	95,3	13,1
Estágios Profissionais - Port. 92/2011	3.060	579	18,9	6.656.840,00	2.803.284,96	256.508,09	42,1	3,9
PROGRAMA INOV	8	14	175,0	106.893,00	105.593,06	8.078,84	98,8	7,6
Estágios Profissionais - INOV-JOVEM				0,00	0,00	0,00		
Estágios Profissionais - INOV-SOCIAL	8	14	175,0	106.893,00	105.593,06	8.078,84	98,8	7,6
Estágios Profissionais - INOV EXPORT				0,00	0,00	0,00		
APOIO À CRIAÇÃO DE EMP. NO ÂMBITO DO DESENV. LOCAL E DA ECON. SOCIAL	13	22	169,2	18.580,00	8.179,64	0,00	44,0	0,0
APOIO AO INVEST. EM INIC. LOCAIS CRIADORAS DE EMPREGO				0,00	0,00	0,00		
(1) (*) Programa de Estímulo à Oferta de Emprego - Investimento				0,00	0,00	0,00		
PROGRAMA DE ESTÍMULO À OFERTA DE EMPREGO	1	22	2.200,0	11.380,00	8.179,64	0,00	71,9	0,0
(1) ILE - Criação de Postos de Trabalho				0,00	0,00	0,00		
(1) (*) ILE - Majorações				0,00	0,00	0,00		
Apoios à Contratação				0,00	0,00	0,00		
f) (**) Prémio de Igualdade de Oportunidades - Majorações				0,00	0,00	0,00		
Apoios à criação do Próprio Emprego - PAECPE	1	22	2.200,0	11.380,00	8.179,64	0,00	71,9	0,0
APOIO À INT. NO MERCADO DE TRABALHO				0,00	0,00	0,00		
Prémio de Colocação				0,00	0,00	0,00		
Apoios à Contratação para Jovens				0,00	0,00	0,00		
Apoios a Contratação para Adultos e Públicos Específicos				0,00	0,00	0,00		
Linha de Apoio à Criação de Empresas e de Emprego				0,00	0,00	0,00		
APOIOS À PROMOÇÃO DO ARTESANATO	12		0,0	7.200,00	0,00	0,00	0,0	0,0
Promoção do Artesanato - Artesãos	12		0,0	7.200,00	0,00	0,00	0,0	0,0
c) (**) Promoção do Artesanato - Feiras				0,00	0,00	0,00		
Prog. para a Promoção dos Oficinas e das Micro Empresas Artesanais - PPART				0,00	0,00	0,00		
APOIO AO DESENVOLVIMENTO COOPERATIVO				0,00	0,00	0,00		
d) (**) PRODESCOOP - Cooperativas - Investimento				0,00	0,00	0,00		
PRODESCOOP - Cooperativas - Criação de Postos de Trabalho				0,00	0,00	0,00		
FUNDO EUROPEU DE AJUSTAMENTO À GLOBALIZAÇÃO - FEG				0,00	0,00	0,00		
Apoios à Autocolocação				0,00	0,00	0,00		
Apoio à Inserção				0,00	0,00	0,00		
Apoio ao Empreendedorismo				0,00	0,00	0,00		
Planos de Integração				0,00	0,00	0,00		
Prática em Contexto de Trabalho				0,00	0,00	0,00		
Apoios à Contratação				0,00	0,00	0,00		
Bolsa de Formação - FEG				0,00	0,00	0,00		
FORMAÇÃO DE AGENTES DA POLÍTICA DE EMPREGO	90		0,0	10.000,00	0,00	0,00	0,0	0,0
FORMAÇÃO DE AGENTES DA POLÍTICA DE EMPREGO	90		0,0	10.000,00	0,00	0,00	0,0	0,0
Formação de Formadores	90		0,0	10.000,00	0,00	0,00	0,0	0,0
AÇÕES EM COOPERAÇÃO				0,00	0,00	0,00		
Centros de Gestão Participada				0,00	0,00	0,00		
Ações em Cooperação com Outras Entidades				0,00	0,00	0,00		

DESIGNAÇÃO DA DESPESA	Execução Física			Execução Financeira (Un.: Euros)				
	Meta a)	Abrangidos b)	Grau Exec. b) / a)	Dotação a)	Cabimento b)	Pagamento c)	Grau Exec. b) / a)	Grau Exec. c) / a)
PROG. 2 - INTEGRAÇÃO ECON. E SOCIAL DOS GRUPOS SOCIAIS DESFAV.	15.088	4.748	31,5	10.195.726,00	7.589.021,65	683.602,10	74,4	6,7
PROMOVER O EMP. E A EMPREGABILIDADE DOS GRUPOS PART. DESFAVORECIDOS	15.088	4.748	31,5	10.195.726,00	7.589.021,65	683.602,10	74,4	6,7
AÇÕES DE DESENV.PESSOAL E PROF. PESSOAS C/DEFICIÊNCIAS E INCAPACIDADES		10		0,00	0,00	0,00		
Aval. e Orientação Prof. de Pessoas com Deficiências e Incapacidades		10		0,00	0,00	0,00		
Form. para Pessoas com Deficiências e Incapacidades - Ações em Cooperação				0,00	0,00	0,00		
APOIOS AO EMPREGO E CONTRATAÇÃO PESSOAS C/DEFICIÊNCIAS E INCAPACIDADES	258	210	81,4	1.007.835,00	389.134,27	15.468,27	38,6	1,5
Adaptação de Postos de Trabalho/Eliminação Barreiras Arquitectónicas	8		0,0	28.925,00	0,00	0,00	0,0	0,0
Centro de Emprego Protegido	12	21	175,0	47.665,00	0,00	0,00	0,0	0,0
Contrato de Emprego Apoiado em Entidades Empregadoras/Enclaves	25	23	92,0	67.500,00	0,00	0,00	0,0	0,0
Prémio de Mérito				0,00	0,00	0,00		
Apoio à Colocação e Acompanhamento Pós - Colocação	50	43	86,0	100.000,00	0,00	0,00	0,0	0,0
Sistema de Atribuição de Produtos de Apoio				0,00	0,00	0,00		
Estágio de Inserção para Pessoas c/ Deficiências e Incapacidades	48	5	10,4	241.550,00	9.600,09	0,00	4,0	0,0
Contrato Emprego-Inserção p/ Pessoas c/ Deficiências e Incapacidades	115	118	102,6	522.195,00	379.534,18	15.468,27	72,7	3,0
Avaliação da Incapacidade Decorrente de Acidente de Trabalho				0,00	0,00	0,00		
Apoios a Manutenção e Reintegração de Pessoas com Incapacidade Decorrente de Aciden				0,00	0,00	0,00		
ACÇÕES DE FORM. PROF. DE GRUPOS DESFAVORECIDOS	305	66	21,6	370.000,00	72.225,07	16.354,57	19,5	4,4
Formação para a Inclusão	305	66	21,6	370.000,00	72.225,07	16.354,57	19,5	4,4
PROGRAMA VIDA - EMPREGO	157	98	62,4	540.000,00	392.251,72	54.363,18	72,6	10,1
Estágios de Integração Socioprofissional	55	34	61,8	183.076,00	149.964,01	22.562,30	81,9	12,3
Prémio de Integração Socioprofissional	2		0,0	11.739,00	0,00	0,00	0,0	0,0
Apoios ao Emprego	100	64	64,0	345.185,00	242.287,71	31.800,88	70,2	9,2
Apoios ao Autoemprego				0,00	0,00	0,00		
DESENV. A REDE DE EQUIP. E SERV. DE PROMOÇÃO E DESENV.SOCIAL				0,00	0,00	0,00		
Centros e Unidades de Reabilitação Profissional				0,00	0,00	0,00		
DINAMIZAÇÃO E PROMOÇÃO DO MERCADO SOCIAL DE EMPREGO	14.368	4.364	30,4	8.277.891,00	6.735.410,59	597.416,08	81,4	7,2
(*) Empresas de Inserção - Investimento				0,00	0,00	0,00		
Empresas de Inserção - Profissionalização	386	341	88,3	1.451.104,00	1.153.761,69	743,52	79,5	0,1
(*) Empresas de Inserção - Formação	157	24	15,3	234.883,00	188.534,92	0,00	80,3	0,0
Empresas de Inserção - Prémio Integração	3		0,0	15.380,00	0,00	0,00	0,0	0,0
Contrato Emprego Inserção	11.002	2.700	24,5	617.248,00	367.643,82	19.367,15	59,6	3,1
Contrato Emprego Inserção +	2.977	1.323	44,4	5.959.276,00	5.025.470,16	577.305,41	84,3	9,7
Centros de Gestão Participada - Reabilitação				0,00	0,00	0,00		
PROG. 3 - INTERV. PARA A ORG.E GESTÃO DO MERC EMP.E DA FORM. PROF.	5.000	559	11,2	729.303,00	426.326,47	3.772,98	58,5	0,5
DESENV. E MODERNIZAÇÃO DAS ESTRUTURAS E SERV. DE APOIO AO EMP. E FORM.				709.084,00	417.077,92	3.772,98	58,8	0,5
PROM. DE EST. E SERV. DE AP. À INSERÇÃO PROFISSIONAL				402.027,00	140.392,72	0,00	34,9	0,0
b) (**) GIP - Gabinetes de Inserção Profissional	62	29	46,8	402.027,00	140.392,72	0,00	34,9	0,0
a) (**) Informação e Orientação Profissional		3.389		0,00	0,00	0,00		
Certificação Profissional				5.000,00	0,00	0,00	0,0	0,0
Estudos e Investigação				25.000,00	0,00	0,00	0,0	0,0
Processos e Métodos Didáticos				0,00	0,00	0,00		
Regime Prest. Desemp. - DL nº220 de 03/11/2006				277.057,00	276.685,20	3.772,98	99,9	1,4
COLOCAÇÃO	5.000	559	11,2	2.600,00	0,00	0,00	0,0	0,0
(***) Prod. de Instrumentos Téc. de Sup. à Atividade de Colocação	5.000	559	11,2	0,00	0,00	0,00		
COLOCAÇÃO EXTERNA				2.600,00	0,00	0,00	0,0	0,0
Rede Eures				2.600,00	0,00	0,00	0,0	0,0
PRESTAÇÕES TÉCNICAS - METODOLOGIA PNE				17.619,00	9.248,55	0,00	52,5	0,0
INSERJOVEM				6.665,00	3.649,25	0,00	54,8	0,0
REAGE				10.954,00	5.599,30	0,00	51,1	0,0
MODERNIZAÇÃO DO SERVIÇO PÚBLICO DE EMPREGO				0,00	0,00	0,00		
Modern. do SPE: Proj. LSE (Livre Serv. P/ Emprego)				0,00	0,00	0,00		
PROG. 4 - RELAÇÕES C/EXTERIOR E ARTICULAÇÃO COM OUTRAS ENTIDADES				90.500,00	233,70	0,00	0,3	0,0
AÇÕES CONJUNTAS COM OUTRAS ENTIDADES				15.000,00	0,00	0,00	0,0	0,0
Diálogo Social				0,00	0,00	0,00		
Participação em Programas Comunitários				0,00	0,00	0,00		
OUTRAS AÇÕES CONJUNTAS COM OUTRAS ENTIDADES				15.000,00	0,00	0,00	0,0	0,0
Concursos Diversos				15.000,00	0,00	0,00	0,0	0,0
Outras Ações				0,00	0,00	0,00		
Cooperação IEFP / Cooperativa António Sérgio				0,00	0,00	0,00		

DESIGNAÇÃO DA DESPESA	Execução Física			Execução Financeira (Un.: Euros)				
	Meta a)	Abrangidos b)	Grau Exec. b) / a)	Dotação a)	Cabimento b)	Pagamento c)	Grau Exec. b) / a)	Grau Exec. c) / a)
COOPERAÇÃO INSTITUCIONAL				0,00	0,00	0,00		
Comissão para a Igualdade no Trabalho e no Emprego (CITE)				0,00	0,00	0,00		
Serviços Sociais do MSST				0,00	0,00	0,00		
Outros Serviços				0,00	0,00	0,00		
Alto Comissariado p/Imigração e Minorias Étnicas				0,00	0,00	0,00		
RELAÇÕES PÚBLICAS				75.500,00	233,70	0,00	0,3	0,0
Informação para o Exterior				65.000,00	0,00	0,00	0,0	0,0
Relação Direta com os Utentes				10.500,00	233,70	0,00	2,2	0,0
RELAÇÕES INTERNACIONAIS				0,00	0,00	0,00		
Organizações Internacionais				0,00	0,00	0,00		
COOPERAÇÃO BILATERAL C/ PALOPS				0,00	0,00	0,00		
Cooperação Bilateral com Outros Países e Outras Atividades				0,00	0,00	0,00		
PROG. 5 - GESTÃO E ORGANIZAÇÃO INTERNA				7.394.578,00	3.749.489,57	342.473,63	50,7	4,6
INFRAESTRUTURAS FÍSICAS				879.120,00	67.044,38	11.477,88	7,6	1,3
Centros de Emprego				58.500,00	0,00	0,00	0,0	0,0
Centros de Formação Profissional de Gestão Direta				792.000,00	66.786,08	11.219,58	8,4	1,4
Centros de Formação Profissional de Gestão Participada				0,00	0,00	0,00		
Centro de Reabilitação Profissional de Gestão Direta				0,00	0,00	0,00		
Centro de Reabilitação Profissional de Gestão Participada				0,00	0,00	0,00		
Serviços de Coordenação Central e Regional				20.120,00	258,30	258,30	1,3	1,3
Outras Infraestruturas Físicas				8.500,00	0,00	0,00	0,0	0,0
Funcionamento, Organização e Gestão Internas				517.678,00	241.691,49	19.311,48	46,7	3,7
Funcionamento, Organização e Gestão Internas				517.678,00	241.691,49	19.311,48	46,7	3,7
FUNCIONAMENTO - POEFDS E POR				0,00	0,00	0,00		
Funcionamento - POPH				0,00	0,00	0,00		
RECURSOS HUMANOS				21.660,00	0,00	0,00	0,0	0,0
GESTÃO DE RECURSOS HUMANOS				12.160,00	0,00	0,00	0,0	0,0
Centros de Emprego				5.240,00	0,00	0,00	0,0	0,0
Centros de Formação Profissional				2.420,00	0,00	0,00	0,0	0,0
Centros de Reabilitação Profissional				0,00	0,00	0,00		
Serviços de Coordenação Central e Regional				4.500,00	0,00	0,00	0,0	0,0
Pessoal Deslocado em Diversos Serviços				0,00	0,00	0,00		
DESENVOLVIMENTO DOS RECURSOS HUMANOS				2.000,00	0,00	0,00	0,0	0,0
Formação Interna - Ações				2.000,00	0,00	0,00	0,0	0,0
Ação Social				7.500,00	0,00	0,00	0,0	0,0
INFORMATIZAÇÃO				2.500,00	320,00	0,00	12,8	0,0
Hardware				0,00	0,00	0,00		
Software				0,00	0,00	0,00		
Comunicação				0,00	0,00	0,00		
Outros				2.500,00	320,00	0,00	12,8	0,0
INFORMAÇÃO CIENTÍFICA E DOCUMENTAÇÃO				10.000,00	0,00	0,00	0,0	0,0
INFORMAÇÃO CIENTÍFICA E DOCUMENTAÇÃO				10.000,00	0,00	0,00	0,0	0,0
Informação Científica e Técnica				10.000,00	0,00	0,00	0,0	0,0
Atividade Editorial				0,00	0,00	0,00		
GESTÃO DE CENTROS				5.963.620,00	3.440.433,70	311.684,27	57,7	5,2
Centros de Emprego				1.401.887,00	864.691,07	64.583,15	61,7	4,6
Centros de Formação Profissional				4.561.733,00	2.575.742,63	247.101,12	56,5	5,4
Centros de Reabilitação Profissional				0,00	0,00	0,00		
PROG 6 - OUTROS				0,00	0,00	0,00		
Restituições de Apoios Comunitários				0,00	0,00	0,00		
Constituição de Reserva				0,00	0,00	0,00		
TOTAL				40.543.319,00	22.131.700,30	2.155.945,91	54,6	5,3

(*) Número de pessoas envolvidas em componentes de medidas (ex.: majorações em ILE) cuja meta já está contemplada na medida principal.

(**) A execução física destas medidas não é contabilizada em número de abrangidos ou pessoas apoiadas, pelo que não pode ser adicionada à execução das restantes medidas.

(***) Este número inclui as colocações de desempregados e empregados

(1) Inclui a atividade realizada no âmbito das Iniciativas Locais de Emprego - Serviços de Apoio à Família

Metas e Execução Física Agregadas por:

Pessoas:	38.736	10.988
a) Informação e Orientação Profissional:		3.389
b) Estruturas:	62	29
c) Feiras:		
d) Cooperativas (Investimento):		
f) Prémios de Igualdade de Oportunidades		
g) Programa de Apoio à Iniciativa Privada (PAIPS)		

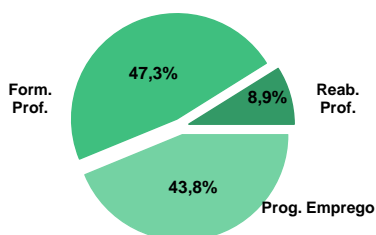
DELEGAÇÃO REGIONAL DO ALGARVE
EXECUÇÃO FÍSICA E FINANCEIRA

Valores acumulados a 29 de fevereiro de 2012

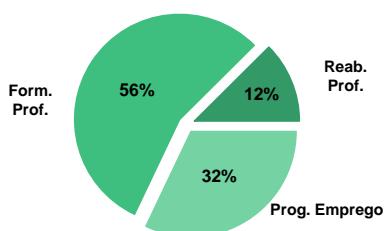
ÁREAS DE INTERVENÇÃO	Execução Física			Execução Financeira (Un.: Euros)			
	Meta	Abrangidos	Grau Exec.	Dotação	Cabimento	Pagamento	Grau Exec.
EMPREGO	13.323	2.323	17,4	6.034.572,00	3.425.711,52	204.357,51	3,4
Programas de Emprego	7.323	1.972	26,9	6.034.572,00	3.425.711,52	204.357,51	3,4
Colocações	6.000	351	5,9	0,00	0,00	0,00	
Colocações de Desempregados	-	330	-	-	-	-	-
Colocações de Desempregados	-	21	-	-	-	-	-
FORMAÇÃO PROFISSIONAL	7.043	2.130	30,2	6.697.000,00	3.569.367,98	353.604,66	5,3
REABILITAÇÃO PROFISSIONAL	536	400	74,6	3.822.827,00	3.112.542,55	79.375,94	2,6
TOTAL	20.902	4.853	23,2	16.554.399,00	10.107.622,05	637.338,11	3,8

Informação e Orientação Profissional		888		0,00	0,00	0,00	
--------------------------------------	--	-----	--	------	------	------	--

Abrangidos - Peso relativo



Pagamento - Peso relativo


MEDIDAS / PROGRAMAS COM MAIOR PESO RELATIVO

EXECUÇÃO FÍSICA	METAS	ABRANGIDOS	GRAU
Contrato Emprego Inserção	4.710	1.268	26,9
Formação Modular	2.812	592	21,1
Estágios Prof. - Qualificação Emprego	1.651	423	25,6
Cursos Educação e Formação de Adultos	1.300	801	61,6
Reconhec. e Validação de Competências	1.222		0,0
Sist. de Aprendizagem - Gestão Direta	798	351	44,0
Contrato Emprego Inserção +	638	146	22,9
Sist. Aprendizagem - Entidades Externas	437	221	50,6
Form.p/ Pessoas c/ Def. - Ações Coop.	360	323	89,7
Cursos Educação e Formação de Adultos	210	74	35,2

EXECUÇÃO FINANCEIRA	DOTAÇÃO	CABIMENTO	PAGAMENTO	GRAU PAGAM
Form.p/ Pessoas c/ Def. - Ações Coop.	3.500.000,00	2.989.993,94	73.418,98	2,1
Estágios Prof. - Qualificação Emprego	3.248.664,00	1.896.821,48	129.400,21	4,0
Cursos Educação e Formação de Adultos	2.700.000,00	1.995.322,63	191.494,11	7,1
Sist. Aprendizagem - Entidades Externas	1.462.000,00	493.129,67	17.384,36	1,2
Sist. de Aprendizagem - Gestão Direta	1.138.000,00	530.290,35	79.661,50	7,0
Contrato Emprego Inserção +	1.100.000,00	514.108,43	32.640,74	3,0
Reconhec. e Validação de Competências	520.000,00	346.507,01	47.864,72	9,2
Estágios Profissionais	420.953,00	289.074,06	14.498,61	3,4
Formação Modular	400.000,00	74.473,28	6.477,48	1,6
Cursos Educação e Formação de Adultos	300.000,00	60.484,52	6.862,42	2,3

PROGRAMAS DE EMPREGO	Execução Física			Execução Financeira (Un.: Euros)			
	Meta	Abrangidos	Grau Exec.	Dotação	Cabimento	Pagamento	Grau Exec.
PROGRAMAS DE FORMAÇÃO E EMPREGO	1.904	482	25,3	4.079.681,00	2.489.982,78	161.770,90	4,0
Bolsas de Formação da Iniciativa do Trabalhador	4		0,0	11.200,00	0,00	0,00	0,0
Estágios Profissionais - Port. 268/1997				0,00	0,00	0,00	
Estágios Profissionais na Administração Pública				0,00	0,00	0,00	
Estágios Profissionais - INOV-JOVEM				0,00	0,00	0,00	
Estágios Profissionais - INOV-SOCIAL	4	8	200,0	39.030,00	35.258,90	0,00	0,0
Estágios Profissionais - INOV EXPORT				0,00	0,00	0,00	
Estágios Profissionais	145	21	14,5	420.953,00	289.074,06	14.498,61	3,4
Estágios Qualificação-Emprego	18	4	22,2	60.178,00	41.335,46	792,50	1,3
Estágios Profissionais de níveis III e IV	82	26	31,7	299.656,00	227.492,88	17.079,58	5,7
Estágios Profissionais - Port. 92/2011	1.651	423	25,6	3.248.664,00	1.896.821,48	129.400,21	4,0
criação de emprego e empresas	12	17	141,7	39.550,00	26.409,68	2.660,92	6,7
(1) (*) Programa de Estímulo à Oferta de Emprego - Investimento	1		0,0	8.700,00	8.656,84	0,00	0,0
(1) ILE - Criação de Postos de Trabalho	2		0,0	15.100,00	15.091,92	0,00	0,0
(1) (*) ILE - Majorações				0,00	0,00	0,00	
Apoios à Contratação				0,00	0,00	0,00	
(**) Prémio de Igualdade de Oportunidades - Majorações				0,00	0,00	0,00	
APE - Apoios à criação do Próprio Emprego - PAECPE		16		0,00	0,00	0,00	
Prémio de Colocação				0,00	0,00	0,00	
Apoios à Contratação para Jovens				0,00	0,00	0,00	
Apoios à Contratação para Adultos e Públicos Específicos		1		0,00	0,00	0,00	
Linha de Apoio à Criação de Empresas e de Emprego				15.000,00	2.660,92	2.660,92	17,7
Promoção do Artesanato - Artesãos	10		0,0	750,00	0,00	0,00	0,0
PRODESCOOP - Cooperativas - Criação de Postos de Trabalho				0,00	0,00	0,00	
MERCADO SOCIAL DE EMPREGO	5.348	1.414	26,4	1.385.000,00	648.262,40	37.856,87	
(*) Empresas de Inserção - Investimento				0,00	0,00	0,00	
Empresas de Inserção - Profissionalização				0,00	0,00	0,00	
(*) Empresas de Inserção - Formação				0,00	0,00	0,00	
Empresas de Inserção - Prémio Integração				0,00	0,00	0,00	
Contrato Emprego Inserção	4.710	1.268	26,9	285.000,00	134.153,97	5.216,13	1,8
Contrato Emprego Inserção +	638	146	22,9	1.100.000,00	514.108,43	32.640,74	3,0
OUTRAS MEDIDAS DE PROMOÇÃO DO EMPREGO	59	59	100,0	270.000,00	237.899,86	0,00	0,0
FUNDO DE AJUSTAMENTO À GLOBALIZAÇÃO - FEG				0,00	0,00	0,00	
Apoios à Autocolocação				0,00	0,00	0,00	
Apoios à Inserção				0,00	0,00	0,00	
Apoio ao Empreendedorismo				0,00	0,00	0,00	
Planos de Integração				0,00	0,00	0,00	
Prática em Contexto de Trabalho				0,00	0,00	0,00	
Apoios à Contratação				0,00	0,00	0,00	
Bolsa de Formação				0,00	0,00	0,00	
PROGRAMA VIDA - EMPREGO	59	59	100,0	270.000,00	237.899,86	0,00	0,0
Estágios de Integração Socioprofissional	20	21	105,0	42.483,00	39.579,75	0,00	0,0
Prémio de Integração Socioprofissional				0,00	0,00	0,00	
Apoios ao Emprego	39	38	97,4	227.517,00	198.320,11	0,00	0,0
Apoios ao Autoemprego				0,00	0,00	0,00	
ESTRUTURAS E OUTROS APOIOS PARA PROMOÇÃO DO EMPREGO	-	-		260.341,00	23.156,80	2.068,82	0,8
(**) Promoção do Artesanato - Feiras	1		0,0	2.245,00	0,00	0,00	0,0
Prog. para a Promoção dos Ofícios e das Micro Empresas Artesanais - PPART				0,00	0,00	0,00	
(**) PRODESCOOP - Cooperativas - Investimento				0,00	0,00	0,00	
PROM. DE EST. E SERV. DE AP. À INSERÇÃO PROFISSIONAL	-	-	-	258.096,00	23.156,80	2.068,82	0,8
(**) GIP - Gabinetes de Inserção Profissional	16		0,0	258.096,00	23.156,80	2.068,82	0,8
TOTAL	7.323	1.972	26,9	6.034.572,00	3.425.711,52	204.357,51	3,4

(*) Número de pessoas envolvidas em componentes de medidas (ex.: majorações em ILE) cuja meta já está contemplada na medida principal.

(**) A execução física destas medidas não é contabilizada em número de abrangidos ou pessoas apoiadas, pelo que não pode ser adicionada à execução das restantes medidas.

(1) Inclui a atividade realizada no âmbito das Iniciativas Locais de Emprego - Serviços de Apoio à Família

FORMAÇÃO PROFISSIONAL	Execução Física			Execução Financeira (Un.: Euros)			
	Meta	Abrangidos	Grau Exec.	Dotação	Cabimento	Pagamento	Grau Exec.
Sistema de Aprendizagem - Gestão Direta	798	351	44,0	1.138.000,00	530.290,35	79.661,50	7,0
Sistema de Aprendizagem - Entidades Externas	437	221	50,6	1.462.000,00	493.129,67	17.384,36	1,2
Sistema de Aprendizagem - Saldos				0,00	0,00	0,00	
Cursos de Educação e Formação de Jovens	89	31	34,8	150.000,00	65.063,72	3.860,07	2,6
Cursos de Especialização Tecnológica				0,00	0,00	0,00	
Reconhecimento e Validação de Competências	1.222		0,0	520.000,00	346.507,01	47.864,72	9,2
Portugal Acolhe	160	60	37,5	25.000,00	4.096,80	0,00	0,0
Programa Qualificação-Emprego				0,00	0,00	0,00	
Formação Modular	2.812	592	21,1	400.000,00	74.473,28	6.477,48	1,6
Cursos de Educação e Formação de Adultos	1.300	801	61,6	2.700.000,00	1.995.322,63	191.494,11	7,1
Formação de Formadores	15		0,0	2.000,00	0,00	0,00	0,0
Formação para a Inclusão	210	74	35,2	300.000,00	60.484,52	6.862,42	2,3
IEFP, I.P. (Centros de Emprego + Centros de Form. Prof. de Gestão Direta)	7.043	2.130	30,2	6.697.000,00	3.569.367,98	353.604,66	5,3
Centros de Gestão Participada				0,00	0,00	0,00	
Ações em Cooperação com Outras Entidades				0,00	0,00	0,00	
TOTAL	7.043	2.130	30,2	6.697.000,00	3.569.367,98	353.604,66	5,3

REABILITAÇÃO PROFISSIONAL DE PESSOAS COM DEFICIÊNCIAS E INCAPACIDADES	Execução Física			Execução Financeira (Un.: Euros)			
	Meta	Abrangidos	Grau Exec.	Dotação	Cabimento	Pagamento	Grau Exec.
Aval. e Orientação Prof. de Pessoas com Deficiências e Incapacidades	26	8	30,8	9.500,00	797,65	0,00	0,0
Form. para Pessoas com Deficiências e Incapacidades - Ações em Cooperação	360	323	89,7	3.500.000,00	2.989.993,94	73.418,98	2,1
Adaptação de Postos de Trabalho/Eliminação Barreiras Arquitectónicas	3		0,0	3.000,00	0,00	0,00	0,0
Centro de Emprego Protegido				0,00	0,00	0,00	
Contrato de Emprego Apoiado em Entidades Empregadoras/Enclaves	2	2	100,0	5.031,00	0,00	0,00	0,0
Prémio de Mérito				0,00	0,00	0,00	
Apoio à Colocação e Acompanhamento Pós - Colocação	55	36	65,5	10.000,00	1.381,24	0,00	0,0
Sistema de Atribuição de Produtos de Apoio				0,00	0,00	0,00	
Estágio de Inserção para Pessoas c/ Deficiências e Incapacidades	20	4	20,0	82.851,00	9.665,76	0,00	0,0
Contrato Emprego-Inserção p/ Pessoas c/ Deficiências e Incapacidades	70	27	38,6	212.445,00	110.703,96	5.956,96	2,8
Avaliação da Incapacidade Decorrente de Acidente de Trabalho				0,00	0,00	0,00	
Apoios a Manutenção e Reintegração de Pessoas com Incapacidade Decorrente de Ac				0,00	0,00	0,00	
Centros e Unidades de Reabilitação Profissional				0,00	0,00	0,00	
Centros de Gestão Participada - Reabilitação				0,00	0,00	0,00	
TOTAL	536	400	74,6	3.822.827,00	3.112.542,55	79.375,94	2,1

DESIGNAÇÃO DA DESPESA	Execução Física			Execução Financeira (Un.: Euros)				
	Meta a)	Abrangidos b)	Grau Exec. b) / a)	Dotação a)	Cabimento b)	Pagamento c)	Grau Exec. b) / a)	Grau Exec. c) / a)
PROG. 1 - INTERV. ESTRUT. NOS DOMÍNIOS DO EMPREGO E DA FORM. PROF.	8.749	2.555	29,2	10.518.476,00	6.025.275,92	511.174,06	57,3	4,9
PROMOÇÃO DA EMPREGABILIDADE E DO EMPREGO	8.722	2.538	29,1	10.474.681,00	5.998.866,24	508.513,14	57,3	4,9
PROM. A FORM. QUALIFICANTE E A TRANSIÇÃO P/A VIDA ATIVA	1.324	603	45,5	2.750.000,00	1.088.483,74	100.905,93	39,6	3,7
Sistema de Aprendizagem - Gestão Direta	798	351	44,0	1.138.000,00	530.290,35	79.661,50	46,6	7,0
Sistema de Aprendizagem - Entidades Externas	437	221	50,6	1.462.000,00	493.129,67	17.384,36	33,7	1,2
Sistema de Aprendizagem - Saldos				0,00	0,00	0,00		
Cursos de Educação e Formação de Jovens	89	31	34,8	150.000,00	65.063,72	3.860,07	43,4	2,6
Cursos de Especialização Tecnológica				0,00	0,00	0,00		
FORMAÇÃO AO LONGO DA VIDA E ADAPTABILIDADE	4.198	652	15,5	956.200,00	425.077,09	54.342,20	44,5	5,7
Bolsas de Formação da Iniciativa do Trabalhador	4		0,0	11.200,00	0,00	0,00	0,0	0,0
Reconhecimento e Validação de Competências	1.222		0,0	520.000,00	346.507,01	47.864,72	66,6	9,2
Portugal Acolhe	160	60	37,5	25.000,00	4.096,80	0,00	16,4	0,0
Formação Modular	2.812	592	21,1	400.000,00	74.473,28	6.477,48	18,6	1,6
Programa Qualificação-Emprego				0,00	0,00	0,00		
QUALIFICAÇÃO E INSERÇÃO PROF. PARA DESEMPREGADOS	3.196	1.275	39,9	6.729.451,00	4.450.046,51	353.265,01	66,1	5,2
Cursos de Educação e Formação de Adultos	1.300	801	61,6	2.700.000,00	1.995.322,63	191.494,11	73,9	7,1
Estágios Profissionais - Port. 268/1997				0,00	0,00	0,00		
Estágios Profissionais na Administração Pública				0,00	0,00	0,00		
Estágios Profissionais	145	21	14,5	420.953,00	289.074,06	14.498,61	68,7	3,4
Estágios Profissionais - Qualificação Emprego	18	4	22,2	60.178,00	41.335,46	792,50	68,7	1,3
Estágios Profissionais de níveis III e IV	82	26	31,7	299.656,00	227.492,88	17.079,58	75,9	5,7
Estágios Profissionais - Port. 92/2011	1.651	423	25,6	3.248.664,00	1.896.821,48	129.400,21	58,4	4,0
PROGRAMA INOV	4	8	200,0	39.030,00	35.258,90	0,00	90,3	0,0
Estágios Profissionais - INOV-JOVEM				0,00	0,00	0,00		
Estágios Profissionais - INOV-SOCIAL	4	8	200,0	39.030,00	35.258,90	0,00	90,3	0,0
Estágios Profissionais - INOV EXPORT				0,00	0,00	0,00		
APOIO À CRIAÇÃO DE EMP. NO ÂMBITO DO DESENV. LOCAL E DA ECON. SOCIAL	12	17	141,7	41.795,00	26.409,68	2.660,92	63,2	6,4
APOIO AO INVEST. EM INIC. LOCAIS CRIADORAS DE EMPREGO				8.700,00	8.656,84	0,00	99,5	0,0
(1) (*) Programa de Estímulo à Oferta de Emprego - Investimento	1		0,0	8.700,00	8.656,84	0,00	99,5	0,0
PROGRAMA DE ESTÍMULO À OFERTA DE EMPREGO	2	16	800,0	15.100,00	15.091,92	0,00	99,9	0,0
(1) ILE - Criação de Postos de Trabalho	2		0,0	15.100,00	15.091,92	0,00	99,9	0,0
(1) (*) ILE - Majorações				0,00	0,00	0,00		
Apoios à Contratação				0,00	0,00	0,00		
f) (**) Prémio de Igualdade de Oportunidades - Majorações				0,00	0,00	0,00		
Apoios à criação do Próprio Emprego - PAECPE		16		0,00	0,00	0,00		
APOIO À INT. NO MERCADO DE TRABALHO		1		15.000,00	2.660,92	2.660,92	17,7	17,7
Prémio de Colocação				0,00	0,00	0,00		
Apoios à Contratação para Jovens				0,00	0,00	0,00		
Apoios a Contratação para Adultos e Públicos Específicos		1		0,00	0,00	0,00		
Linha de Apoio à Criação de Empresas e de Emprego				15.000,00	2.660,92	2.660,92	17,7	17,7
APOIOS À PROMOÇÃO DO ARTESANATO	10		0,0	2.995,00	0,00	0,00	0,0	0,0
Promoção do Artesanato - Artesãos	10		0,0	750,00	0,00	0,00	0,0	0,0
c) (**) Promoção do Artesanato - Feiras	1		0,0	2.245,00	0,00	0,00	0,0	0,0
Prog. para a Promoção dos Ofícios e das Micro Empresas Artesanais - PPART				0,00	0,00	0,00		
APOIO AO DESENVOLVIMENTO COOPERATIVO				0,00	0,00	0,00		
d) (**) PRODESCOOP - Cooperativas - Investimento				0,00	0,00	0,00		
PRODESCOOP - Cooperativas - Criação de Postos de Trabalho				0,00	0,00	0,00		
FUNDO EUROPEU DE AJUSTAMENTO À GLOBALIZAÇÃO - FEG				0,00	0,00	0,00		
Apoios à Autocolocação				0,00	0,00	0,00		
Apoio à Inserção				0,00	0,00	0,00		
Apoio ao Empreendedorismo				0,00	0,00	0,00		
Planos de Integração				0,00	0,00	0,00		
Prática em Contexto de Trabalho				0,00	0,00	0,00		
Apoios à Contratação				0,00	0,00	0,00		
Bolsa de Formação - FEG				0,00	0,00	0,00		
FORMAÇÃO DE AGENTES DA POLÍTICA DE EMPREGO	15		0,0	2.000,00	0,00	0,00	0,0	0,0
FORMAÇÃO DE AGENTES DA POLÍTICA DE EMPREGO	15		0,0	2.000,00	0,00	0,00	0,0	0,0
Formação de Formadores	15		0,0	2.000,00	0,00	0,00	0,0	0,0
AÇÕES EM COOPERAÇÃO				0,00	0,00	0,00		
Centros de Gestão Participada				0,00	0,00	0,00		
Ações em Cooperação com Outras Entidades				0,00	0,00	0,00		

DESIGNAÇÃO DA DESPESA	Execução Física			Execução Financeira (Un.: Euros)				
	Meta a)	Abrangidos b)	Grau Exec. b) / a)	Dotação a)	Cabimento b)	Pagamento c)	Grau Exec. b) / a)	Grau Exec. c) / a)
PROG. 2 - INTEGRAÇÃO ECON. E SOCIAL DOS GRUPOS SOCIAIS DESFAV.	6.153	1.947	31,6	5.777.827,00	4.059.189,33	124.095,23	70,3	2,1
PROMOVER O EMP. E A EMPREGABILIDADE DOS GRUPOS PART. DESFAVORECIDOS	6.153	1.947	31,6	5.777.827,00	4.059.189,33	124.095,23	70,3	2,1
AÇÕES DE DESENV.PESSOAL E PROF. PESSOAS C/DEFICIÊNCIAS E INCAPACIDADES	386	331	85,8	3.509.500,00	2.990.791,59	73.418,98	85,2	2,1
Aval. e Orientação Prof. de Pessoas com Deficiências e Incapacidades	26	8	30,8	9.500,00	797,65	0,00	8,4	0,0
Form. para Pessoas com Deficiências e Incapacidades - Ações em Cooperação	360	323	89,7	3.500.000,00	2.989.993,94	73.418,98	85,4	2,1
APOIOS AO EMPREGO E CONTRATAÇÃO PESSOAS C/DEFICIÊNCIAS E INCAPACIDADES	150	69	46,0	313.327,00	121.750,96	5.956,96	38,9	1,9
Adaptação de Postos de Trabalho/Eliminação Barreiras Arquitectónicas	3		0,0	3.000,00	0,00	0,00	0,0	0,0
Centro de Emprego Protegido				0,00	0,00	0,00		
Contrato de Emprego Apoiado em Entidades Empregadoras/Enclaves	2	2	100,0	5.031,00	0,00	0,00	0,0	0,0
Prémio de Mérito				0,00	0,00	0,00		
Apoio à Colocação e Acompanhamento Pós - Colocação	55	36	65,5	10.000,00	1.381,24	0,00	13,8	0,0
Sistema de Atribuição de Produtos de Apoio				0,00	0,00	0,00		
Estágio de Inserção para Pessoas c/ Deficiências e Incapacidades	20	4	20,0	82.851,00	9.665,76	0,00	11,7	0,0
Contrato Emprego-Inserção p/ Pessoas c/ Deficiências e Incapacidades	70	27	38,6	212.445,00	110.703,96	5.956,96	52,1	2,8
Avaliação da Incapacidade Decorrente de Acidente de Trabalho				0,00	0,00	0,00		
Apoios a Manutenção e Reintegração de Pessoas com Incapacidade Decorrente de Aciden				0,00	0,00	0,00		
ACÇÕES DE FORM. PROF. DE GRUPOS DESFAVORECIDOS	210	74	35,2	300.000,00	60.484,52	6.862,42	20,2	2,3
Formação para a Inclusão	210	74	35,2	300.000,00	60.484,52	6.862,42	20,2	2,3
PROGRAMA VIDA - EMPREGO	59	59	100,0	270.000,00	237.899,86	0,00	88,1	0,0
Estágios de Integração Socioprofissional	20	21	105,0	42.483,00	39.579,75	0,00	93,2	0,0
Prémio de Integração Socioprofissional				0,00	0,00	0,00		
Apoios ao Emprego	39	38	97,4	227.517,00	198.320,11	0,00	87,2	0,0
Apoios ao Autoemprego				0,00	0,00	0,00		
DESENV. A REDE DE EQUIP. E SERV. DE PROMOÇÃO E DESENV.SOCIAL				0,00	0,00	0,00		
Centros e Unidades de Reabilitação Profissional				0,00	0,00	0,00		
DINAMIZAÇÃO E PROMOÇÃO DO MERCADO SOCIAL DE EMPREGO	5.348	1.414	26,4	1.385.000,00	648.262,40	37.856,87	46,8	2,7
(*) Empresas de Inserção - Investimento				0,00	0,00	0,00		
Empresas de Inserção - Profissionalização				0,00	0,00	0,00		
(*) Empresas de Inserção - Formação				0,00	0,00	0,00		
Empresas de Inserção - Prémio Integração				0,00	0,00	0,00		
Contrato Emprego Inserção	4.710	1.268	26,9	285.000,00	134.153,97	5.216,13	47,1	1,8
Contrato Emprego Inserção +	638	146	22,9	1.100.000,00	514.108,43	32.640,74	46,7	3,0
Centros de Gestão Participada - Reabilitação				0,00	0,00	0,00		
PROG. 3 - INTERV. PARA A ORG.E GESTÃO DO MERC EMP.E DA FORM. PROF.	6.000	351	5,9	464.796,00	205.428,83	53.544,21	44,2	11,5
DESENV. E MODERNIZAÇÃO DAS ESTRUTURAS E SERV. DE APOIO AO EMP. E FORM.				460.596,00	205.428,83	53.544,21	44,6	11,6
PROM. DE EST. E SERV. DE AP. À INSERÇÃO PROFISSIONAL				258.096,00	23.156,80	2.068,82	9,0	0,8
b) (**) GIP - Gabinetes de Inserção Profissional	16		0,0	258.096,00	23.156,80	2.068,82	9,0	0,8
a) (**) Informação e Orientação Profissional		888		0,00	0,00	0,00		
Certificação Profissional				2.500,00	0,00	0,00	0,0	0,0
Estudos e Investigação				0,00	0,00	0,00		
Processos e Métodos Didáticos				0,00	0,00	0,00		
Regime Prest. Desemp. - DL nº220 de 03/11/2006				200.000,00	182.272,03	51.475,39	91,1	25,7
COLOCAÇÃO	6.000	351	5,9	4.200,00	0,00	0,00	0,0	0,0
(***) Prod. de Instrumentos Téc. de Sup. à Atividade de Colocação	6.000	351	5,9	0,00	0,00	0,00		
COLOCAÇÃO EXTERNA				4.200,00	0,00	0,00	0,0	0,0
Rede Eures				4.200,00	0,00	0,00	0,0	0,0
PRESTAÇÕES TÉCNICAS - METODOLOGIA PNE				0,00	0,00	0,00		
INSERJOVEM				0,00	0,00	0,00		
REAGE				0,00	0,00	0,00		
MODERNIZAÇÃO DO SERVIÇO PÚBLICO DE EMPREGO				0,00	0,00	0,00		
Modern. do SPE: Proj. LSE (Livre Serv. P/ Emprego)				0,00	0,00	0,00		
PROG. 4 - RELAÇÕES C/EXTERIOR E ARTICULAÇÃO COM OUTRAS ENTIDADES				20.030,00	0,00	0,00	0,0	0,0
AÇÕES CONJUNTAS COM OUTRAS ENTIDADES				12.180,00	0,00	0,00	0,0	0,0
Diálogo Social				0,00	0,00	0,00		
Participação em Programas Comunitários				0,00	0,00	0,00		
OUTRAS AÇÕES CONJUNTAS COM OUTRAS ENTIDADES				12.180,00	0,00	0,00	0,0	0,0
Concursos Diversos				12.180,00	0,00	0,00	0,0	0,0
Outras Ações				0,00	0,00	0,00		
Cooperação IEFP / Cooperativa António Sérgio				0,00	0,00	0,00		

DESIGNAÇÃO DA DESPESA	Execução Física			Execução Financeira (Un.: Euros)				
	Meta a)	Abrangidos b)	Grau Exec. b) / a)	Dotação a)	Cabimento b)	Pagamento c)	Grau Exec. b) / a)	Grau Exec. c) / a)
COOPERAÇÃO INSTITUCIONAL				0,00	0,00	0,00		
Comissão para a Igualdade no Trabalho e no Emprego (CITE)				0,00	0,00	0,00		
Serviços Sociais do MSST				0,00	0,00	0,00		
Outros Serviços				0,00	0,00	0,00		
Alto Comissariado p/Imigração e Minorias Étnicas				0,00	0,00	0,00		
RELAÇÕES PÚBLICAS				7.850,00	0,00	0,00	0,0	0,0
Informação para o Exterior				5.500,00	0,00	0,00	0,0	0,0
Relação Direta com os Utentes				2.350,00	0,00	0,00	0,0	0,0
RELAÇÕES INTERNACIONAIS				0,00	0,00	0,00		
Organizações Internacionais				0,00	0,00	0,00		
COOPERAÇÃO BILATERAL C/ PALOPS				0,00	0,00	0,00		
Cooperação Bilateral com Outros Países e Outras Atividades				0,00	0,00	0,00		
PROG. 5 - GESTÃO E ORGANIZAÇÃO INTERNA				3.388.672,00	1.782.335,83	140.192,89	52,6	4,1
INFRAESTRUTURAS FÍSICAS				461.550,00	8.297,06	0,00	1,8	0,0
Centros de Emprego				42.000,00	0,00	0,00	0,0	0,0
Centros de Formação Profissional de Gestão Direta				124.050,00	106,00	0,00	0,1	0,0
Centros de Formação Profissional de Gestão Participada				0,00	0,00	0,00		
Centro de Reabilitação Profissional de Gestão Direta				0,00	0,00	0,00		
Centro de Reabilitação Profissional de Gestão Participada				0,00	0,00	0,00		
Serviços de Coordenação Central e Regional				8.000,00	0,00	0,00	0,0	0,0
Outras Infraestruturas Físicas				287.500,00	8.191,06	0,00	2,8	0,0
Funcionamento, Organização e Gestão Internas				296.899,00	154.177,48	13.712,42	51,9	4,6
Funcionamento, Organização e Gestão Internas				283.637,00	145.578,56	12.519,29	51,3	4,4
FUNCIONAMENTO - POEFDs E POR				13.262,00	8.598,92	1.193,13	64,8	9,0
Funcionamento - POPH				13.262,00	8.598,92	1.193,13	64,8	9,0
RECURSOS HUMANOS				9.480,00	0,00	0,00	0,0	0,0
GESTÃO DE RECURSOS HUMANOS				7.080,00	0,00	0,00	0,0	0,0
Centros de Emprego				1.920,00	0,00	0,00	0,0	0,0
Centros de Formação Profissional				480,00	0,00	0,00	0,0	0,0
Centros de Reabilitação Profissional				0,00	0,00	0,00		
Serviços de Coordenação Central e Regional				4.680,00	0,00	0,00	0,0	0,0
Pessoal Deslocado em Diversos Serviços				0,00	0,00	0,00		
DESENVOLVIMENTO DOS RECURSOS HUMANOS				2.400,00	0,00	0,00	0,0	0,0
Formação Interna - Ações				2.400,00	0,00	0,00	0,0	0,0
Ação Social				0,00	0,00	0,00		
INFORMATIZAÇÃO				7.500,00	738,75	0,00	9,9	0,0
Hardware				5.000,00	0,00	0,00	0,0	0,0
Software				0,00	0,00	0,00		
Comunicação				0,00	0,00	0,00		
Outros				2.500,00	738,75	0,00	29,6	0,0
INFORMAÇÃO CIENTÍFICA E DOCUMENTAÇÃO				200,00	0,00	0,00	0,0	0,0
INFORMAÇÃO CIENTÍFICA E DOCUMENTAÇÃO				200,00	0,00	0,00	0,0	0,0
Informação Científica e Técnica				200,00	0,00	0,00	0,0	0,0
Atividade Editorial				0,00	0,00	0,00		
GESTÃO DE CENTROS				2.613.043,00	1.619.122,54	126.480,47	62,0	4,8
Centros de Emprego				1.208.736,00	642.976,26	51.327,99	53,2	4,2
Centros de Formação Profissional				1.404.307,00	976.146,28	75.152,48	69,5	5,4
Centros de Reabilitação Profissional				0,00	0,00	0,00		
PROG 6 - OUTROS				0,00	0,00	0,00		
Restituições de Apoios Comunitários				0,00	0,00	0,00		
Constituição de Reserva				0,00	0,00	0,00		
TOTAL				20.169.801,00	12.072.229,91	829.006,39	59,9	4,1

(*) Número de pessoas envolvidas em componentes de medidas (ex.: majorações em ILE) cuja meta já está contemplada na medida principal.

(**) A execução física destas medidas não é contabilizada em número de abrangidos ou pessoas apoiadas, pelo que não pode ser adicionada à execução das restantes medidas.

(***) Este número inclui as colocações de desempregados e empregados

(1) Inclui a atividade realizada no âmbito das Iniciativas Locais de Emprego - Serviços de Apoio à Família

Metas e Execução Física Agregadas por:

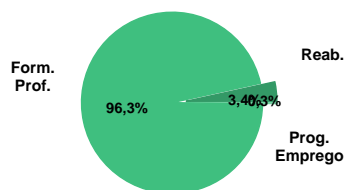
Pessoas:	20.902	4.853
a) Informação e Orientação Profissional:		888
b) Estruturas:	16	
c) Feiras:	1	
d) Cooperativas (Investimento):		
f) Prémios de Igualdade de Oportunidades		
g) Programa de Apoio à Iniciativa Privada (PAIPS)		

SERVIÇOS CENTRAIS E CENTROS DE GESTÃO PARTICIPADA
EXECUÇÃO FÍSICA E FINANCEIRA

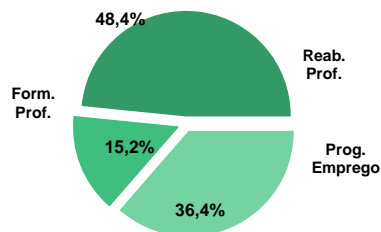
Valores acumulados a 29 de fevereiro de 2012

ÁREAS DE INTERVENÇÃO	Execução Física			Execução Financeira (Un.: Euros)			
	Meta	Abrangidos	Grau Exec.	Dotação	Cabimento	Pagamento	Grau Exec.
EMPREGO	46.921	62	0,1	166.120.444,00	182.638,72	148.310,59	0,1
Programas de Emprego	46.921	62	0,1	166.120.444,00	182.638,72	148.310,59	0,1
FORMAÇÃO PROFISSIONAL	149.656	22.610	15,1	109.199.364,00	872.805,27	61.823,87	0,1
REABILITAÇÃO PROFISSIONAL	600	810	135,0	16.949.564,00	1.347.722,67	197.213,84	14,6
TOTAL	197.177	23.482	11,9	292.269.372,00	2.403.166,66	407.348,30	0,1
Informação e Orientação Profissional				183.000,00	4.551,00	0,00	0,0

Abrangidos - Peso relativo



Pagamento - Peso relativo


MEDIDAS / PROGRAMAS COM MAIOR PESO RELATIVO

EXECUÇÃO FÍSICA	METAS	ABRANGIDOS	GRAU
Linha de Apoio à Criação de Empresas e Em	35.000	0	0,0
Formação Modular	22.500	0	0,0
Estágios Prof. - Qualificação Emprego	6.400	0	0,0
Linha de Apoio à Criação de Empresas e Em	4.000	60	1,5
Contrato Emprego Inserção +	580	0	0,0
Ajudas Técnicas e Triciclos	350	0	0,0
Apoios à Autocolocação - FEG	260	0	0,0
Form.p/ Pessoas c/ Def. - Ações Coop.	250	0	0,0
Promoção do Artesanato - Artesãos	231	0	0,0
Apoios à Contratação - FEG	110	0	0,0

EXECUÇÃO FINANCEIRA	DOTAÇÃO	CABIMENTO	PAGAMENTO	GRAU PAGAM
Linha de Apoio à Criação de Empresas e Em	89.753.000,00	0,00	0,00	0,0
Estágios Prof. - Qualificação Emprego	33.636.503,00	0,00	0,00	0,0
Linha de Apoio à Criação de Empresas e Em	22.634.539,00	52.653,95	52.653,95	0,2
Contrato Emprego Inserção +	11.929.113,00	0,00	0,00	0,0
Formação Modular	5.000.000,00	0,00	0,00	0,0
Formação Modular	5.000.000,00	0,00	0,00	0,0
Apoios à Contratação - FEG	4.000.000,00	0,00	0,00	0,0
Contrato Emprego Inserção	3.150.000,00	0,00	0,00	0,0
Linha de Apoio à Criação de Empresas e Em	2.000.000,00	0,00	0,00	0,0
Centros e Unidades de Reab. Prof.	1.380.000,00	1.347.722,67	197.213,84	14,3

PROGRAMAS DE EMPREGO	Execução Física			Execução Financeira (Un.: Euros)			
	Meta	Abrangidos	Grau Exec.	Dotação	Cabimento	Pagamento	Grau Exec.
PROGRAMAS DE FORMAÇÃO E EMPREGO	6.500	2	0,0	33.771.326,00	50.734,77	44.156,64	0,1
Bolsas de Formação da Iniciativa do Trabalhador				0,00	0,00	0,00	
Estágios Profissionais - Port. 268/1997				0,00	0,00	0,00	
Estágios Profissionais na Administração Pública		2		2.800,00	2.788,60	2.788,60	99,6
Estágios Profissionais - INOV-JOVEM				0,00	0,00	0,00	
Estágios Profissionais - INOV-SOCIAL				0,00	0,00	0,00	
Estágios Profissionais - INOV EXPORT	100		0,0	132.023,00	47.946,17	41.368,04	31,3
Estágios Profissionais				0,00	0,00	0,00	
Estágios Qualificação-Emprego				0,00	0,00	0,00	
Estágios Profissionais de níveis III e IV				0,00	0,00	0,00	
Estágios Profissionais - Port. 92/2011	6.400		0,0	33.636.503,00	0,00	0,00	0,0
criação de emprego e empresas	39.236	60	0,2	114.630.739,00	131.903,95	104.153,95	0,1
(1) (*) Programa de Estímulo à Oferta de Emprego - Investimento				0,00	0,00	0,00	
(1) ILE - Criação de Postos de Trabalho				0,00	0,00	0,00	
(1) (*) ILE - Majorações				0,00	0,00	0,00	
Apoios à Contratação				0,00	0,00	0,00	
(**) Prémio de Igualdade de Oportunidades - Majorações				0,00	0,00	0,00	
APE - Apoios à criação do Próprio Emprego - PAECEPE				0,00	0,00	0,00	
Prémio de Colocação				0,00	0,00	0,00	
Apoios à Contratação para Jovens				70.000,00	27.000,00	25.000,00	35,7
Apoios à Contratação para Adultos e Públicos Específicos				70.000,00	52.250,00	26.500,00	37,9
Linha de Apoio à Criação de Empresas e de Emprego	4.000	60	1,5	22.634.539,00	52.653,95	52.653,95	0,2
Linha de Crédito à Economia Social				2.000.000,00	0,00	0,00	0,0
Apoios à Contratação com Formação - Estímulo 2012	35.000		0,0	89.753.000,00	0,00	0,00	0,0
Promoção do Artesanato - Artesãos	231		0,0	83.200,00	0,00	0,00	0,0
PRODESCOOP - Cooperativas - Criação de Postos de Trabalho	5		0,0	20.000,00	0,00	0,00	0,0
MERCADO SOCIAL DE EMPREGO	580	0,0	15.079.113,00	0,00	0,00	0,00	
(*) Empresas de Inserção - Investimento				0,00	0,00	0,00	
Empresas de Inserção - Profissionalização				0,00	0,00	0,00	
(*) Empresas de Inserção - Formação				0,00	0,00	0,00	
Empresas de Inserção - Prémio Integração				0,00	0,00	0,00	
Contrato Emprego Inserção				3.150.000,00	0,00	0,00	0,0
Contrato Emprego Inserção +	580		0,0	11.929.113,00	0,00	0,00	0,0
OUTRAS MEDIDAS DE PROMOÇÃO DO EMPREGO	605	0,0	1.981.479,00	0,00	0,00	0,00	0,0
FUNDO DE AJUSTAMENTO À GLOBALIZAÇÃO - FEG	605		0,0	1.981.479,00	0,00	0,00	0,0
Apoios à Autocolocação	260		0,0	314.800,00	0,00	0,00	0,0
Apoios à Inserção	20		0,0	8.200,00	0,00	0,00	0,0
Apoio ao Empreendedorismo	70		0,0	1.026.636,00	0,00	0,00	0,0
Planos de Integração	70		0,0	89.000,00	0,00	0,00	0,0
Prática em Contexto de Trabalho	5		0,0	20.000,00	0,00	0,00	0,0
Apoios à Contratação	110		0,0	303.843,00	0,00	0,00	0,0
Bolsa de Formação	70		0,0	219.000,00	0,00	0,00	0,0
PROGRAMA VIDA - EMPREGO				0,00	0,00	0,00	
Estágios de Integração Socioprofissional				0,00	0,00	0,00	
Prémio de Integração Socioprofissional				0,00	0,00	0,00	
Apoios ao Emprego				0,00	0,00	0,00	
Apoios ao Autoemprego				0,00	0,00	0,00	
ESTRUTURAS E OUTROS APOIOS PARA PROMOÇÃO DO EMPREGO	-	-	657.787,00	0,00	0,00	0,00	0,0
(**) Promoção do Artesanato - Feiras	1		0,0	637.787,00	0,00	0,00	0,0
Prog. para a Promoção dos Ofícios e das Micro Empresas Artesanais - PPART				0,00	0,00	0,00	
(**) PRODESCOOP - Cooperativas - Investimento	5		0,0	20.000,00	0,00	0,00	0,0
PROM. DE EST. E SERV. DE AP. À INSERÇÃO PROFISSIONAL	-	-	-	0,00	0,00	0,00	
(**) GIP - Gabinetes de Inserção Profissional				0,00	0,00	0,00	
TOTAL	46.921	62	0,1	166.120.444,00	182.638,72	148.310,59	0,1

(*) Número de pessoas envolvidas em componentes de medidas (ex.: majorações em ILE) cuja meta já está contemplada na medida principal.

(**) A execução física destas medidas não é contabilizada em número de abrangidos ou pessoas apoiadas, pelo que não pode ser adicionada à execução das restantes medidas.

(1) Inclui a atividade realizada no âmbito das Iniciativas Locais de Emprego - Serviços de Apoio à Família

FORMAÇÃO PROFISSIONAL	Execução Física			Execução Financeira (Un.: Euros)			
	Meta	Abrangidos	Grau Exec.	Dotação	Cabimento	Pagamento	Grau Exec.
Sistema de Aprendizagem - Gestão Direta				0,00	0,00	0,00	
Sistema de Aprendizagem - Entidades Externas				0,00	0,00	0,00	
Sistema de Aprendizagem - Saldos				0,00	0,00	0,00	
Cursos de Educação e Formação de Jovens				0,00	0,00	0,00	
Cursos de Especialização Tecnológica				0,00	0,00	0,00	
Reconhecimento e Validação de Competências				0,00	0,00	0,00	
Portugal Acolhe				0,00	0,00	0,00	
Programa Qualificação-Emprego				15.471,00	15.470,57	0,00	0,0
Formação Modular	22.500		0,0	5.000.000,00	0,00	0,00	0,0
Cursos de Educação e Formação de Adultos				0,00	0,00	0,00	
Formação de Formadores				440.000,00	33.996,99	5.573,87	1,3
Formação para a Inclusão				0,00	0,00	0,00	
IEFP, I.P. (Centros de Emprego + Centros de Form. Prof. de Gestão Direta)	22.500		0,0	5.455.471,00	49.467,56	5.573,87	0,1
Centros de Gestão Participada	107.156	22.610	21,1	93.570.989,00	0,00	0,00	0,0
Ações em Cooperação com Outras Entidades	20.000		0,0	10.172.904,00	823.337,71	56.250,00	0,6
TOTAL	149.656	22.610	15,1	109.199.364,00	872.805,27	61.823,87	0,1

REABILITAÇÃO PROFISSIONAL DE PESSOAS COM DEFICIÊNCIAS E INCAPACIDADES	Execução Física			Execução Financeira (Un.: Euros)			
	Meta	Abrangidos	Grau Exec.	Dotação	Cabimento	Pagamento	Grau Exec.
Aval. e Orientação Prof. de Pessoas com Deficiências e Incapacidades				0,00	0,00	0,00	
Form. para Pessoas com Deficiências e Incapacidades - Ações em Cooperação	250		0,0	5.000.000,00	0,00	0,00	0,0
Adaptação de Postos de Trabalho/Eliminação Barreiras Arquitectónicas				0,00	0,00	0,00	
Centro de Emprego Protegido				700.000,00	0,00	0,00	0,0
Contrato de Emprego Apoiado em Entidades Empregadoras/Enclaves				0,00	0,00	0,00	
Prémio de Mérito				97.187,00	0,00	0,00	0,0
Apoio à Colocação e Acompanhamento Pós - Colocação				0,00	0,00	0,00	
Sistema de Atribuição de Produtos de Apoio	350		0,0	500.000,00	0,00	0,00	0,0
Estágio de Inserção para Pessoas c/ Deficiências e Incapacidades				0,00	0,00	0,00	
Contrato Emprego-Inserção p/ Pessoas c/ Deficiências e Incapacidades				0,00	0,00	0,00	
Avaliação da Incapacidade Decorrente de Acidente de Trabalho				963.380,00	0,00	0,00	0,0
Apoios a Manutenção e Reintegração de Pessoas com Incapacidade Decorrente de Ac				989.964,00	0,00	0,00	0,0
Centros e Unidades de Reabilitação Profissional				1.380.000,00	1.347.722,67	197.213,84	14,3
Centros de Gestão Participada - Reabilitação		810		7.319.033,00	0,00	0,00	0,0
TOTAL	600	810	135,0	16.949.564,00	1.347.722,67	197.213,84	1,2

DESIGNAÇÃO DA DESPESA	Execução Física			Execução Financeira (Un.: Euros)				
	Meta a)	Abrangidos b)	Grau Exec. b) / a)	Dotação a)	Cabimento b)	Pagamento c)	Grau Exec. b) / a)	Grau Exec. c) / a)
PROG. 1 - INTERV. ESTRUT. NOS DOMÍNIOS DO EMPREGO E DA FORM. PROF.	195.997	22.672	11,6	264.240.695,00	1.055.443,99	210.134,46	0,4	0,1
PROMOÇÃO DA EMPREGABILIDADE E DO EMPREGO	29.000	2	0,0	38.786.797,00	66.205,34	44.156,64	0,2	0,1
PROM. A FORM. QUALIFICANTE E A TRANSIÇÃO P/A VIDA ATIVA				0,00	0,00	0,00		
Sistema de Aprendizagem - Gestão Direta				0,00	0,00	0,00		
Sistema de Aprendizagem - Entidades Externas				0,00	0,00	0,00		
Sistema de Aprendizagem - Saldos				0,00	0,00	0,00		
Cursos de Educação e Formação de Jovens				0,00	0,00	0,00		
Cursos de Especialização Tecnológica				0,00	0,00	0,00		
FORMAÇÃO AO LONGO DA VIDA E ADAPTABILIDADE	22.500		0,0	5.015.471,00	15.470,57	0,00	0,3	0,0
Bolsas de Formação da Iniciativa do Trabalhador				0,00	0,00	0,00		
Reconhecimento e Validação de Competências				0,00	0,00	0,00		
Portugal Acolhe				0,00	0,00	0,00		
Formação Modular	22.500		0,0	5.000.000,00	0,00	0,00	0,0	0,0
Programa Qualificação-Emprego				15.471,00	15.470,57	0,00	100,0	0,0
QUALIFICAÇÃO E INSERÇÃO PROF. PARA DESEMPREGADOS	6.400	2	0,0	33.639.303,00	2.788,60	2.788,60	0,0	0,0
Cursos de Educação e Formação de Adultos				0,00	0,00	0,00		
Estágios Profissionais - Port. 268/1997				0,00	0,00	0,00		
Estágios Profissionais na Administração Pública		2		2.800,00	2.788,60	2.788,60	99,6	99,6
Estágios Profissionais				0,00	0,00	0,00		
Estágios Profissionais - Qualificação Emprego				0,00	0,00	0,00		
Estágios Profissionais de níveis III e IV				0,00	0,00	0,00		
Estágios Profissionais - Port. 92/2011	6.400		0,0	33.636.503,00	0,00	0,00	0,0	0,0
PROGRAMA INOV	100		0,0	132.023,00	47.946,17	41.368,04	36,3	31,3
Estágios Profissionais - INOV-JOVEM				0,00	0,00	0,00		
Estágios Profissionais - INOV-SOCIAL				0,00	0,00	0,00		
Estágios Profissionais - INOV EXPORT	100		0,0	132.023,00	47.946,17	41.368,04	36,3	31,3
APOIO À CRIAÇÃO DE EMP. NO ÂMBITO DO DESENV. LOCAL E DA ECON. SOCIAL	39.841	60	0,2	117.270.005,00	131.903,95	104.153,95	0,1	0,1
APOIO AO INVEST. EM INIC. LOCAIS CRIADORAS DE EMPREGO				0,00	0,00	0,00		
(1) (*) Programa de Estímulo à Oferta de Emprego - Investimento				0,00	0,00	0,00		
PROGRAMA DE ESTÍMULO À OFERTA DE EMPREGO				0,00	0,00	0,00		
(1) ILE - Criação de Postos de Trabalho				0,00	0,00	0,00		
(1) (*) ILE - Majorações				0,00	0,00	0,00		
Apoios à Contratação				0,00	0,00	0,00		
f) (**) Prémio de Igualdade de Oportunidades - Majorações				0,00	0,00	0,00		
Apoios à criação do Próprio Emprego - PAECPE				0,00	0,00	0,00		
APOIO À INT. NO MERCADO DE TRABALHO	39.000	60	0,2	114.527.539,00	131.903,95	104.153,95	0,1	0,1
Prémio de Colocação				0,00	0,00	0,00		
Apoios à Contratação para Jovens				70.000,00	27.000,00	25.000,00	38,6	35,7
Apoios à Contratação para Adultos e Públicos Específicos				70.000,00	52.250,00	26.500,00	74,6	37,9
Linha de Apoio à Criação de Empresas e de Emprego	4.000	60	1,5	22.634.539,00	52.653,95	52.653,95	0,2	0,2
Linha de Crédito à Economia Social				2.000.000,00	0,00	0,00	0,0	0,0
Apoios à Contratação com Formação - Estímulo 2012	35.000		0,0	89.753.000,00	0,00	0,00	0,0	0,0
APOIOS À PROMOÇÃO DO ARTESANATO	231		0,0	720.987,00	0,00	0,00	0,0	0,0
Promoção do Artesanato - Artesãos	231		0,0	83.200,00	0,00	0,00	0,0	0,0
c) (**) Promoção do Artesanato - Feiras	1		0,0	637.787,00	0,00	0,00	0,0	0,0
Prog. para a Promoção dos Ofícios e das Micro Empresas Artesanais - PPART				0,00	0,00	0,00		
APOIO AO DESENVOLVIMENTO COOPERATIVO	5		0,0	40.000,00	0,00	0,00	0,0	0,0
d) (**) PRODESCOOP - Cooperativas - Investimento	5		0,0	20.000,00	0,00	0,00	0,0	0,0
PRODESCOOP - Cooperativas - Criação de Postos de Trabalho	5		0,0	20.000,00	0,00	0,00	0,0	0,0
FUNDO EUROPEU DE AJUSTAMENTO À GLOBALIZAÇÃO - FEG	605		0,0	1.981.479,00	0,00	0,00	0,0	0,0
Apoios à Autocolocação	260		0,0	314.800,00	0,00	0,00	0,0	0,0
Apoio à Inserção	20		0,0	8.200,00	0,00	0,00	0,0	0,0
Apoio ao Empreendedorismo	70		0,0	1.026.636,00	0,00	0,00	0,0	0,0
Planos de Integração	70		0,0	89.000,00	0,00	0,00	0,0	0,0
Prática em Contexto de Trabalho	5		0,0	20.000,00	0,00	0,00	0,0	0,0
Apoios à Contratação	110		0,0	303.843,00	0,00	0,00	0,0	0,0
Bolsa de Formação - FEG	70		0,0	219.000,00	0,00	0,00	0,0	0,0
FORMAÇÃO DE AGENTES DA POLÍTICA DE EMPREGO				440.000,00	33.996,99	5.573,87	7,7	1,3
FORMAÇÃO DE AGENTES DA POLÍTICA DE EMPREGO				440.000,00	33.996,99	5.573,87	7,7	1,3
Formação de Formadores				440.000,00	33.996,99	5.573,87	7,7	1,3
AÇÕES EM COOPERAÇÃO	127.156	22.610	17,8	103.743.893,00	823.337,71	56.250,00	0,8	0,1
Centros de Gestão Participada	107.156	22.610	21,1	93.570.989,00	0,00	0,00	0,0	0,0
Ações em Cooperação com Outras Entidades	20.000		0,0	10.172.904,00	823.337,71	56.250,00	8,1	0,6
Entidade Contratante - Contribuições para a Segurança Social				4.000.000,00	0,00	0,00	0,0	0,0

DESIGNAÇÃO DA DESPESA	Execução Física			Execução Financeira (Un.: Euros)				
	Meta a)	Abrangidos b)	Grau Exec. b) / a)	Dotação a)	Cabimento b)	Pagamento c)	Grau Exec. b) / a)	Grau Exec. c) / a)
PROG. 2 - INTEGRAÇÃO ECON. E SOCIAL DOS GRUPOS SOCIAIS DESFAV.	1.180	810	68,6	32.028.677,00	1.347.722,67	197.213,84	4,2	0,6
PROMOVER O EMP. E A EMPREGABILIDADE DOS GRUPOS PART. DESFAVORECIDOS	1.180	810	68,6	32.028.677,00	1.347.722,67	197.213,84	4,2	0,6
AÇÕES DE DESENV.PESSOAL E PROF. PESSOAS C/DEFICIÊNCIAS E INCAPACIDADES	250		0,0	5.000.000,00	0,00	0,00	0,0	0,0
Aval. e Orientação Prof. de Pessoas com Deficiências e Incapacidades				0,00	0,00	0,00		
Form. para Pessoas com Deficiências e Incapacidades - Ações em Cooperação	250		0,0	5.000.000,00	0,00	0,00	0,0	0,0
APOIOS AO EMPREGO E CONTRATAÇÃO PESSOAS C/DEFICIÊNCIAS E INCAPACIDADES	350		0,0	3.250.531,00	0,00	0,00	0,0	0,0
Adaptação de Postos de Trabalho/Eliminação Barreiras Arquitectónicas				0,00	0,00	0,00		
Centro de Emprego Protegido				700.000,00	0,00	0,00	0,0	0,0
Contrato de Emprego Apoiado em Entidades Empregadoras/Enclaves				0,00	0,00	0,00		
Prémio de Mérito				97.187,00	0,00	0,00	0,0	0,0
Apoio à Colocação e Acompanhamento Pós - Colocação				0,00	0,00	0,00		
Sistema de Atribuição de Produtos de Apoio	350		0,0	500.000,00	0,00	0,00	0,0	0,0
Estágio de Inserção para Pessoas c/ Deficiências e Incapacidades				0,00	0,00	0,00		
Contrato Emprego-Inserção p/ Pessoas c/ Deficiências e Incapacidades				0,00	0,00	0,00		
Avaliação da Incapacidade Decorrente de Acidente de Trabalho				963.380,00	0,00	0,00	0,0	0,0
Apoios a Manutenção e Reintegração de Pessoas com Incapacidade Decorrente de Acidente				989.964,00	0,00	0,00	0,0	0,0
AÇÕES DE FORM. PROF. DE GRUPOS DESFAVORECIDOS				0,00	0,00	0,00		
Formação para a Inclusão				0,00	0,00	0,00		
PROGRAMA VIDA - EMPREGO				0,00	0,00	0,00		
Estágios de Integração Socioprofissional				0,00	0,00	0,00		
Prémio de Integração Socioprofissional				0,00	0,00	0,00		
Apoios ao Emprego				0,00	0,00	0,00		
Apoios ao Autoemprego				0,00	0,00	0,00		
DESENV. A REDE DE EQUIP. E SERV. DE PROMOÇÃO E DESENV.SOCIAL				1.380.000,00	1.347.722,67	197.213,84	97,7	14,3
Centros e Unidades de Reabilitação Profissional				1.380.000,00	1.347.722,67	197.213,84	97,7	14,3
DINAMIZAÇÃO E PROMOÇÃO DO MERCADO SOCIAL DE EMPREGO	580		0,0	15.079.113,00	0,00	0,00	0,0	0,0
(*) Empresas de Inserção - Investimento				0,00	0,00	0,00		
(*) Empresas de Inserção - Profissionalização				0,00	0,00	0,00		
(*) Empresas de Inserção - Formação				0,00	0,00	0,00		
Empresas de Inserção - Prémio Integração				0,00	0,00	0,00		
Contrato Emprego Inserção				3.150.000,00	0,00	0,00	0,0	0,0
Contrato Emprego Inserção +	580		0,0	11.929.113,00	0,00	0,00	0,0	0,0
Centros de Gestão Participada - Reabilitação		810		7.319.033,00	0,00	0,00	0,0	0,0
PROG. 3 - INTERV. PARA A ORG.E GESTÃO DO MERC EMP.E DA FORM. PROF.				6.033.000,00	449.603,16	54.133,68	7,5	0,9
DESENV. E MODERNIZAÇÃO DAS ESTRUTURAS E SERV. DE APOIO AO EMP. E FORM.				483.000,00	219.801,00	0,00	45,5	0,0
PROM. DE EST. E SERV. DE AP. À INSERÇÃO PROFISSIONAL				0,00	0,00	0,00		
b) (**) GIP - Gabinetes de Inserção Profissional				0,00	0,00	0,00		
a) (**) Informação e Orientação Profissional				183.000,00	4.551,00	0,00	2,5	0,0
Certificação Profissional				0,00	0,00	0,00		
Estudos e Investigação				250.000,00	215.250,00	0,00	86,1	0,0
Processos e Métodos Didáticos				50.000,00	0,00	0,00	0,0	0,0
Regime Prest. Desemp. - DL nº220 de 03/11/2006				0,00	0,00	0,00		
COLOCAÇÃO				165.000,00	20.000,00	0,00	12,1	0,0
(***) Prod. de Instrumentos Téc. de Sup. à Atividade de Colocação				0,00	0,00	0,00		
COLOCAÇÃO EXTERNA				165.000,00	20.000,00	0,00	12,1	0,0
Rede Eures				165.000,00	20.000,00	0,00	12,1	0,0
PRESTAÇÕES TÉCNICAS - METODOLOGIA PNE				0,00	0,00	0,00		
INSERJOVEM				0,00	0,00	0,00		
REAGE				0,00	0,00	0,00		
MODERNIZAÇÃO DO SERVIÇO PÚBLICO DE EMPREGO				5.385.000,00	209.802,16	54.133,68	3,9	1,0
Modern. do SPE: Proj. LSE (Livre Serv. P/ Emprego)				5.385.000,00	209.802,16	54.133,68	3,9	1,0
PROG. 4 - RELAÇÕES C/EXTERIOR E ARTICULAÇÃO COM OUTRAS ENTIDADES				14.465.278,00	6.396.457,31	1.346.317,95	44,2	9,3
AÇÕES CONJUNTAS COM OUTRAS ENTIDADES				9.857.361,00	6.138.381,04	1.165.912,20	62,3	11,8
Diálogo Social				600.000,00	107.425,83	107.425,83	17,9	17,9
Participação em Programas Comunitários				100.000,00	0,00	0,00	0,0	0,0
OUTRAS AÇÕES CONJUNTAS COM OUTRAS ENTIDADES				3.142.462,00	340.255,99	40.960,92	10,8	1,3
Concursos Diversos				805.462,00	76.905,20	0,00	9,5	0,0
Outras Ações				0,00	0,00	0,00		
Cooperação IEFP / Cooperativa António Sérgio				2.337.000,00	263.350,79	40.960,92	11,3	1,8

DESIGNAÇÃO DA DESPESA	Execução Física			Execução Financeira (Un.: Euros)				
	Meta a)	Abrangidos b)	Grau Exec. b) / a)	Dotação a)	Cabimento b)	Pagamento c)	Grau Exec. b) / a)	Grau Exec. c) / a)
COOPERAÇÃO INSTITUCIONAL				6.014.899,00	5.690.699,22	1.017.525,45	94,6	16,9
Comissão para a Igualdade no Trabalho e no Emprego (CITE)				883.450,00	838.763,72	191.033,17	94,9	21,6
Serviços Sociais do MSST				586.936,00	586.936,00	97.822,66	100,0	16,7
Outros Serviços				776.100,00	496.586,50	100.600,78	64,0	13,0
Alto Comissariado p/Imigração e Minorias Étnicas				3.768.413,00	3.768.413,00	628.068,84	100,0	16,7
RELAÇÕES PÚBLICAS				3.031.750,00	64.257,52	0,00	2,1	0,0
Informação para o Exterior				1.773.750,00	1.195,00	0,00	0,1	0,0
Relação Direta com os Utentes				1.258.000,00	63.062,52	0,00	5,0	0,0
RELAÇÕES INTERNACIONAIS				1.576.167,00	193.818,75	180.405,75	12,3	11,4
Organizações Internacionais				158.150,00	141.138,12	127.725,12	89,2	80,8
COOPERAÇÃO BILATERAL C/ PALOPS				1.399.017,00	52.680,63	52.680,63	3,8	3,8
Cooperação Bilateral com Outros Países e Outras Atividades				19.000,00	0,00	0,00	0,0	0,0
PROG. 5 - GESTÃO E ORGANIZAÇÃO INTERNA				148.710.512,00	28.375.963,24	14.840.587,50	19,1	10,0
INFRAESTRUTURAS FÍSICAS				22.969.505,00	8.259.637,29	1.250.645,24	36,0	5,4
Centros de Emprego				7.182.000,00	4.440.079,08	838.817,42	61,8	11,7
Centros de Formação Profissional de Gestão Direta				7.562.505,00	3.307.746,03	348.220,33	43,7	4,6
Centros de Formação Profissional de Gestão Participada				5.820.000,00	51.602,37	50.000,00	0,9	0,9
Centro de Reabilitação Profissional de Gestão Direta				300.000,00	89.529,44	3.198,00	29,8	1,1
Centro de Reabilitação Profissional de Gestão Participada				250.000,00	0,00	0,00	0,0	0,0
Serviços de Coordenação Central e Regional				1.855.000,00	370.680,37	10.409,49	20,0	0,6
Outras Infraestruturas Físicas				0,00	0,00	0,00		
Funcionamento, Organização e Gestão Internas				8.625.000,00	1.997.195,58	248.420,92	23,2	2,9
Funcionamento, Organização e Gestão Internas				8.625.000,00	1.997.195,58	248.420,92	23,2	2,9
FUNCIONAMENTO - POEFDs E POR				0,00	0,00	0,00		
Funcionamento - POPH				0,00	0,00	0,00		
RECURSOS HUMANOS				105.889.762,00	14.727.659,09	12.848.549,46	13,9	12,1
GESTÃO DE RECURSOS HUMANOS				105.277.054,00	14.596.518,81	12.837.299,82	13,9	12,2
Centros de Emprego				41.247.805,00	6.139.192,54	5.420.018,35	14,9	13,1
Centros de Formação Profissional				30.531.787,00	4.394.329,56	3.901.518,74	14,4	12,8
Centros de Reabilitação Profissional				889.703,00	113.522,56	98.576,92	12,8	11,1
Serviços de Coordenação Central e Regional				30.308.823,00	3.687.963,84	3.212.542,94	12,2	10,6
Pessoal Deslocado em Diversos Serviços				2.298.936,00	261.510,31	204.642,87	11,4	8,9
DESENVOLVIMENTO DOS RECURSOS HUMANOS				401.000,00	6.412,00	3.198,00	1,6	0,8
Formação Interna - Ações				401.000,00	6.412,00	3.198,00	1,6	0,8
Ação Social				211.708,00	124.728,28	8.051,64	58,9	3,8
INFORMATIZAÇÃO				11.002.791,00	3.384.759,85	490.634,83	30,8	4,5
Hardware				3.736.935,00	737.668,50	40.717,81	19,7	1,1
Software				5.164.856,00	1.200.556,38	116.070,59	23,2	2,2
Comunicação				2.051.000,00	1.443.048,90	332.825,65	70,4	16,2
Outros				50.000,00	3.486,07	1.020,78	7,0	2,0
INFORMAÇÃO CIENTÍFICA E DOCUMENTAÇÃO				223.454,00	6.711,43	2.337,05	3,0	1,0
INFORMAÇÃO CIENTÍFICA E DOCUMENTAÇÃO				223.454,00	6.711,43	2.337,05	3,0	1,0
Informação Científica e Técnica				25.000,00	4.156,66	172,52	16,6	0,7
Atividade Editorial				198.454,00	2.554,77	2.164,53	1,3	1,1
GESTÃO DE CENTROS				0,00	0,00	0,00		
Centros de Emprego				0,00	0,00	0,00		
Centros de Formação Profissional				0,00	0,00	0,00		
Centros de Reabilitação Profissional				0,00	0,00	0,00		
PROG 6 - OUTROS				7.030.000,00	340.335,07	7.067,09	4,8	0,1
Restituições de Apoios Comunitários				2.000.000,00	340.335,07	7.067,09	17,0	0,4
Constituição de Reserva				5.030.000,00	0,00	0,00	0,0	0,0
TOTAL				472.508.162,00	37.965.525,44	16.655.454,52	8,0	3,5

(*) Número de pessoas envolvidas em componentes de medidas (ex.: majorações em ILE) cuja meta já está contemplada na medida principal.

(**) A execução física destas medidas não é contabilizada em número de abrangidos ou pessoas apoiadas, pelo que não pode ser adicionada à execução das restantes medidas.

(***) Este número inclui as colocações de desempregados e empregados

(1) Inclui a atividade realizada no âmbito das Iniciativas Locais de Emprego - Serviços de Apoio à Família

Metas e Execução Física Agregadas por:

Pessoas:	197.177	23.482
a) Informação e Orientação Profissional:		
b) Estruturas:		
c) Feiras:	1	
d) Cooperativas (Investimento):	5	
f) Prémios de Igualdade de Oportunidades		
g) Programa de Apoio à Iniciativa Privada (PAIPS)		

INSTITUTO DO EMPREGO E FORMAÇÃO PROFISSIONAL, I.P.

DEPARTAMENTO FINANCEIRO E DE CONTROLO DE GESTÃO
Direção de Serviços de Controlo de Gestão

Data de Publicação: março de 2012