



RELATÓRIO MENSAL

EXECUÇÃO FÍSICA E FINANCEIRA

Valores acumulados a 31 de dezembro de 2012

RELATÓRIO MENSAL DE EXECUÇÃO FÍSICA E FINANCEIRA**ESTRUTURA****IEFP + CGP, I.P.****COMPARAÇÃO PARA O PERÍODO 2010-2012**

EXECUÇÃO FÍSICA E FINANCEIRA DAS ÁREAS DE INTERVENÇÃO PÁG. 5

EXECUÇÃO FÍSICA E FINANCEIRA POR PROGRAMA E MEDIDA PÁG. 8

ATIVIDADE DESENVOLVIDA EM 2012

EXECUÇÃO FÍSICA E FINANCEIRA DAS ÁREAS DE INTERVENÇÃO PÁG. 11

EXECUÇÃO FÍSICA E FINANCEIRA POR PROGRAMA E MEDIDA PÁG. 14

SÍNTESE DA EXECUÇÃO FINANCEIRA

RECEITA PÁG. 17

DESPESA POR ORÇAMENTO PARCELAR E PROGRAMA PÁG. 19

NORTE

EXECUÇÃO FÍSICA E FINANCEIRA DAS ÁREAS DE INTERVENÇÃO PÁG. 21

EXECUÇÃO FÍSICA E FINANCEIRA POR PROGRAMA E MEDIDA PÁG. 24

CENTRO

EXECUÇÃO FÍSICA E FINANCEIRA DAS ÁREAS DE INTERVENÇÃO PÁG. 27

EXECUÇÃO FÍSICA E FINANCEIRA POR PROGRAMA E MEDIDA PÁG. 30

LISBOA E VALE DO TEJO

EXECUÇÃO FÍSICA E FINANCEIRA DAS ÁREAS DE INTERVENÇÃO PÁG. 33

EXECUÇÃO FÍSICA E FINANCEIRA POR PROGRAMA E MEDIDA PÁG. 36

ALENTEJO

EXECUÇÃO FÍSICA E FINANCEIRA DAS ÁREAS DE INTERVENÇÃO PÁG. 39

EXECUÇÃO FÍSICA E FINANCEIRA POR PROGRAMA E MEDIDA PÁG. 42

ALGARVE

EXECUÇÃO FÍSICA E FINANCEIRA DAS ÁREAS DE INTERVENÇÃO PÁG. 45

EXECUÇÃO FÍSICA E FINANCEIRA POR PROGRAMA E MEDIDA PÁG. 48

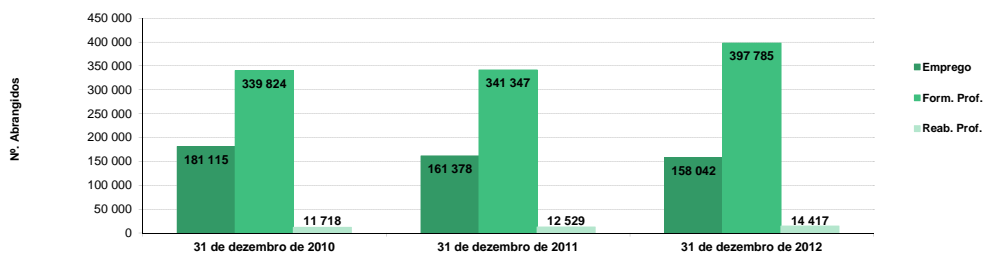
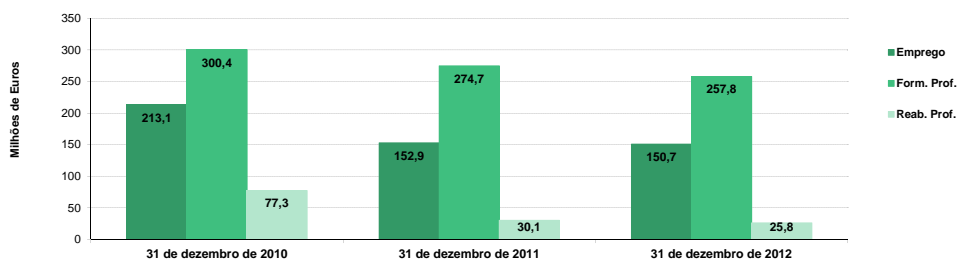
SERVIÇOS CENTRAIS E CENTROS DE GESTÃO PARTICIPADA

EXECUÇÃO FÍSICA E FINANCEIRA POR PROGRAMA E MEDIDA PÁG. 51

IEFP, I.P. + CGP: COMPARAÇÃO 2010-2012
EXECUÇÃO FÍSICA E FINANCEIRA

Valores acumulados ao final do período

ÁREAS DE INTERVENÇÃO	31 de dezembro de 2010		31 de dezembro de 2011		31 de dezembro de 2012		Var.% 2010-12		Var.% 2011-12	
	Abrangidos	Pagamento	Abrangidos	Pagamento	Abrangidos	Pagamento	Abrang.	Pagam.	Abrang.	Pagam.
EMPREGO	181 115	213 069 099,70	161 378	152 861 527,82	158 042	150 725 845,45	-12,7	-29,3	-2,1	-1,4
Programas de Emprego	114 630	208 746 309,16	101 243	149 195 617,71	100 985	147 107 068,09	-11,9	-29,5	-0,3	-1,4
Colocações	66 485	-	60 135	-	57 057	-	-14,2	-	-5,1	-
Colocações de Desempregados	62 430	-	55 566	-	53 252	-	-14,7	-	-4,2	-
Colocações de Empregados	4 055	-	4 569	-	3 805	-	-6,2	-	-16,7	-
Outras Medidas	-	4 322 790,54	-	3 665 910,11	-	3 618 777,36	-	-16,3	-	-1,3
FORMAÇÃO PROFISSIONAL	339 824	300 359 179,24	341 347	274 686 055,75	397 785	257 832 153,56	17,1	-14,2	16,5	-6,1
REABILITAÇÃO PROFISSIONAL	11 718	77 256 837,64	12 529	30 088 532,87	14 417	25 847 788,33	23,0	-66,5	15,1	-14,1
TOTAL	532 657	590 685 116,58	515 254	457 636 116,44	570 244	434 405 787,34	7,1	-26,5	10,7	-5,1
Informação e Orientação Profissional	101 942	111 252,40	128 609	47 342,70	111 356	36 072,36	9,2	-67,6	-13,4	-23,8

Execução Física por Área de Atividade

Execução Financeira por Área de Atividade


COMPARAÇÃO 2010-2012: EXECUÇÃO FÍSICA E FINANCEIRA DAS ÁREAS DE INTERVENÇÃO										
PROGRAMAS DE EMPREGO	31 de dezembro de 2010		31 de dezembro de 2011		31 de dezembro de 2012		Var.% 2010-12		Var.% 2011-12	
	Abrangidos	Pagamento	Abrangidos	Pagamento	Abrangidos	Pagamento	Abrang.	Pagam.	Abrang.	Pagam.
PROGRAMAS DE FORMAÇÃO E EMPREGO	36 802	105 502 087,78	31 209	79 448 682,48	25 511	88 501 897,65	-30,7	-16,1	-18,3	11,4
Bolsas de Formação da Iniciativa do Trabalhador	1 417	1 442 877,02	1 050	607 897,98	82	74 669,20	-94,2	-94,8	-92,2	-87,7
Estágios Profissionais - Port. 268/1997	196	1 178 729,51		104 675,17		24 962,29	-100,0	-97,9	-	-76,2
Estágios Profissionais na Administração Pública	161	790 356,93	162	971 025,76	2	3 254,79	-98,8	-99,6	-98,8	-99,7
Estágios Profissionais - INOV-ART	389	4 000 000,00	370	1 550 000,00		0,00	-100,0	-100,0	-100,0	-100,0
Estágios Profissionais - INOV-JOVEM	5 252	18 422 541,20	101	2 370 088,67	2	283 016,43	-100,0	-98,5	-98,0	-88,1
Estágios Profissionais - INOV-SOCIAL	1 050	4 285 330,73	1 467	4 801 442,22	204	1 724 699,63	-80,6	-59,8	-86,1	-64,1
Estágios Profissionais - INOV Mundus	93	450 000,00	92	0,00		0,00	-100,0	-100,0	-100,0	-
Estágios Profissionais - INOV EXPORT	186	355 121,52	186	489 204,97		47 946,17	-100,0	-86,5	-100,0	-90,2
Estágios Profissionais	16 172	60 886 699,97	11 196	34 186 463,53	543	11 149 036,73	-96,6	-81,7	-95,2	-67,4
Estágios Qualificação-Emprego	3 605	8 295 759,03	2 173	4 860 068,36	116	1 493 521,20	-96,8	-82,0	-94,7	-69,3
Estágios Profissionais de níveis III e IV	8 281	5 394 671,87	6 114	11 699 511,67	723	5 359 942,34	-91,3	-0,6	-88,2	-54,2
Estágios Profissionais - Port. 92/2011	-	-	8 298	17 808 304,15	23 521	67 829 182,22	-	-	183,5	280,9
IMPULSO JOVEM		0,00		0,00	318	511 666,65	0,0	0,0	0,0	0,0
Passaporte Emprego	-	-	-	-	207	322 124,81	-	-	-	-
Passaporte Emprego - Agricultura	-	-	-	-	17	25 536,80	-	-	-	-
Passaporte Emprego - Economia Social	-	-	-	-	88	152 560,32	-	-	-	-
Passaporte Emprego - Associações Juvenis	-	-	-	-	6	11 444,72	-	-	-	-
CRIAÇÃO DE EMPREGO E EMPRESAS	14 260	64 895 448,09	9 467	32 697 646,35	12 045	11 746 615,67	-15,5	-81,9	27,2	-64,1
(1) (*) Programa de Estímulo à Oferta de Emprego - Investimento	1 741	21 349 118,88	344	5 884 585,93	76	1 031 440,89	-95,6	-95,2	-77,9	-82,5
(1) ILE - Criação de Postos de Trabalho	2 261	16 972 091,70	420	3 486 757,39	94	476 931,54	-95,8	-97,2	-77,6	-86,3
(1) (*) ILE - Majorações	466	1 231 741,29	97	298 322,23	5	29 978,79	-98,9	-97,6	-94,8	-90,0
CPE - Criação de Postos de Trabalho	129	510 896,85	7	37 854,40		0,00	-100,0	-100,0	-100,0	-100,0
(*) CPE - Majorações	3	3 018,39		1 006,13		0,00	-100,0	-100,0	-	-100,0
Apoios à Contratação	39	261 593,28	4	0,00	4	0,00	-89,7	-100,0	0,0	-
(**) Prémio de Igualdade de Oportunidades - Majorações	75	273 418,64	9	125 524,91		17 757,85	-100,0	-93,5	-100,0	-85,9
Apoio à Conversão de Contratos	9	16 765,92		0,00		0,00	-100,0	-100,0	-	-
Apoios à criação do Próprio Emprego - PAECEPE	2 588	5 216 659,32	2 819	3 477 690,26	2 533	205 532,96	-2,1	-96,1	-10,1	-94,1
Prémio de Colocação	18	26 410,86	15	22 637,88	2	3 772,98	-88,9	-85,7	-86,7	-83,3
Apoios à Contratação para Jovens	4 926	10 534 518,08	2 610	5 241 122,50	336	935 687,50	-93,2	-91,1	-87,1	-82,1
Apoios à Cont. para Adultos e Públicos Esp.	2 655	8 259 026,00	1 051	2 899 875,00	52	145 000,00	-98,0	-98,2	-95,1	-95,0
Linha de Apoio à Criação de Empresas e Emprego	1 413	2 226,15	2 320	10 981 717,12	690	496 047,57	-51,2	22 182,8	-70,3	-95,5
Economia Social - Criação de PT	-	-	-	-		1 550 000,00	-	-	-	-
Estímulo 2012	-	-	-	-	7 976	6 750 718,10	-	-	-	-
IMPULSO JOVEM		0,00		0,00	169	37 420,10	0,0	0,0	0,0	0,0
Apoios à Contratação via Reembolso da TSU	-	-	-	-	169	37 420,10	-	-	-	-
Promoção do Artesanato - Artesãos	212	61 289,14	207	107 350,72	188	58 016,23	-11,3	-5,3	-9,2	-46,0
PRODESCOOP - Cooperativas - Criação de Postos de Trabalho	10	176 673,59	14	133 201,88	1	8 311,16	-90,0	-95,3	-92,9	-93,8
MERCADO SOCIAL DE EMPREGO	62 059	28 712 897,88	58 254	28 266 582,38	62 026	36 113 583,32	-0,1	25,8	6,5	27,8
(*) Empresas de Inserção - Investimento	46	355 519,50	34	140 186,93	60	10 103,35	30,4	-97,2	76,5	-92,8
Empresas de Inserção - Profissionalização	3 304	9 175 920,01	3 084	9 402 228,06	2 982	9 032 394,56	-9,7	-1,6	-3,3	-3,9
(*) Empresas de Inserção - Formação	890	1 183 578,70	628	1 173 614,10	723	1 003 702,37	-18,8	-15,2	15,1	-14,5
Empresas de Inserção - Prémio Integração	61	408 220,48	49	311 616,24	26	213 013,51	-57,4	-47,8	-46,9	-31,6
(2) Programas Ocupacionais - Carençados	66	161 402,08	1	541,99		0,00	-100,0	-100,0	-100,0	-100,0
Programas Ocupacionais - Subsidiados	2 102	381 253,84	17	0,00		0,00	-100,0	-100,0	-100,0	-
Contrato Emprego Inserção	47 149	1 984 037,31	45 703	1 947 141,07	48 555	2 879 574,61	3,0	45,1	6,2	47,9
Contrato Emprego Inserção +	9 377	15 062 965,96	9 400	15 291 253,99	10 463	22 974 794,92	11,6	52,5	11,3	50,2
OUTRAS MEDIDAS DE PROMOÇÃO DO EMPREGO	1 509	5 045 375,31	2 313	5 598 462,79	1 403	4 793 688,52	-7,0	-5,0	-39,3	-14,4
FUNDO DE AJUSTAMENTO À GLOBALIZAÇÃO - FEG	289	1 434 114,11	1 070	1 779 376,22	317	1 500 046,79				
Apoios à Autocolocação	87	120 316,14	310	402 870,42	121	222 186,60	39,1	84,7	-61,0	-44,8
Apoios a Novos Empreendedores		1 836,48		0,00		0,00	-	-100,0	-	-
Apoios à Inserção		2 117,83	435	3 444,49		0,00	-	-100,0	-100,0	-100,0
Apoio ao Empreendedorismo	25	612 370,99	29	593 956,82	28	590 848,16	12,0	-3,5	-3,4	-0,5
Planos de Integração	78	205 387,47	94	207 213,38	93	272 159,28	19,2	32,5	-1,1	31,3
Prática em Contexto de Trabalho	1	3 594,72	14	65 481,94	1	6 778,27	0,0	88,6	-92,9	-89,6
Apoios à Contratação	18	74 201,94	59	216 317,52	33	314 415,00	83,3	323,7	-44,1	45,3
Bolsa de Formação	80	414 288,54	129	290 091,65	41	93 659,48	-48,8	-77,4	-68,2	-67,7
PROGRAMA VIDA - EMPREGO	1 220	3 611 261,20	1 243	3 819 086,57	1 086	3 293 641,73	-11,0	-8,8	-12,6	-13,8
Estágios de Integração Socioprofissional	711	1 832 609,06	676	1 849 421,30	532	1 442 993,68	-25,2	-21,3	-21,3	-22,0
Prémio de Integração Socioprofissional	8	75 459,04	77	125 766,00	51	45 275,76	537,5	-40,0	33,8	-64,0
Apoios ao Emprego	501	1 703 193,10	489	1 837 546,72	503	1 805 372,29	0,4	6,0	2,9	-1,8
Apoios ao Autoemprego		0,00	1	6 352,55		0,00	-	-	-100,0	-100,0
ESTRUTURAS E OUTROS APOIOS PARA PROMOÇÃO DO EMPREGO	-	4 590 500,10	-	3 184 243,71	-	5 951 282,93	-	29,6	-	86,9
(**) Promoção do Artesanato - Feiras	49	300 435,98	53	274 001,21	58	233 233,08	18,4	-22,4	9,4	-14,9
(**) Prog. para a Promoção dos Ofícios e das Micro Empresas Artesanais - PPART		112 050,13		113 195,08		23 002,45	-	-79,5	-	-79,7
(**) PRODESCOOP - Cooperativas - Investimento	14	224 374,03	7	224 219,98	7	19 951,92	-50,0	-91,1	0,0	-91,1
PROM. DE EST. E SERV. DE AP. À INSERÇÃO PROFISSIONAL	-	3 953 639,96	-	2 572 827,44	-	5 675 095,48	-	43,5	-	120,6
(**) Unidades de Inserção na Vida Ativa (UNIVAS)	5	18 355,79		0,00		0,00	-100,0	-100,0	-	-
(**) GIP - Gabinetes de Inserção Profissional	408	3 935 284,17	403	2 572 827,44	445	5 675 095,48	9,1	44,2	10,4	120,6
TOTAL	114 630	208 746 309,16	101 243	149 195 617,71	100 985	147 107 068,09	-11,9	-29,5	-0,3	-1,4

(*) Número de pessoas envolvidas em componentes de medidas (ex.: majorações em ILE) cuja meta já está contemplada na medida principal.

(**) A execução física destas medidas não é contabilizada em número de abrangidos ou pessoas apoiadas, pelo que não pode ser adicionada à execução das restantes medidas.

(1) A partir de 2007, a atividade física e financeira realizada em Iniciativas Locais de Emprego (ILE) no âmbito dos Serviços de Apoio à Família é registada nas correspondentes rubricas ao abrigo do PEOE.

IEFP, I.P. + CGP

**COMPARAÇÃO 2010-2012:
EXECUÇÃO FÍSICA E FINANCEIRA DAS ÁREAS DE INTERVENÇÃO**

FORMAÇÃO PROFISSIONAL	31 de dezembro de 2010		31 de dezembro de 2011		31 de dezembro de 2012		Var.% 2010-12		Var.% 2011-12	
	Abrangidos	Pagamento	Abrangidos	Pagamento	Abrangidos	Pagamento	Abrang.	Pagam.	Abrang.	Pagam.
Sistema de Aprendizagem - Gestão Direta	11 368	22 891 808,48	9 818	18 441 640,55	10 616	15 604 425,68	-6,6	-31,8	8,1	-15,4
Sistema de Aprendizagem - Entidades Externas	9 919	29 862 911,33	11 218	40 806 991,34	19 114	58 352 708,05	92,7	95,4	70,4	43,0
Sistema de Aprendizagem - Saldos		1 021 266,07		1 288 958,34		1 461 566,14	-	43,1	-	13,4
Cursos de Educação e Formação de Jovens	6 749	9 854 815,83	5 508	9 203 447,14	4 289	5 776 350,78	-36,4	-41,4	-22,1	-37,2
Cursos de Especialização Tecnológica	118	163 434,50	118	162 168,52	33	6 743,63	-72,0	-95,9	-72,0	-95,8
Reconhecimento e Validação de Competências	26 118	12 208 592,36	26 161	11 216 625,16	3 500	1 778 447,58	-86,6	-85,4	-86,6	-84,1
Portugal Acolhe	1 674	308 181,32	1 820	280 325,07	1 042	201 992,46	-37,8	-34,5	-42,7	-27,9
Formação Modular	99 393	16 095 370,68	87 709	12 093 595,05	154 565	21 268 248,26	55,5	32,1	76,2	75,9
Programa Qualificação-Emprego	6 695	10 938 290,61	770	1 583 975,46		0,00	-100,0	-100,0	-100,0	-100,0
Cursos de Educação e Formação de Adultos	33 309	90 936 023,31	32 106	64 213 769,34	36 241	62 063 986,76	8,8	-31,7	12,9	-3,3
Formação de Formadores	3 624	164 508,82	1 485	90 628,03	1 137	53 122,83	-68,6	-67,7	-23,4	-41,4
Formação Especial	13	5 522,89		0,00		0,00	-100,0	-100,0	-	-
Formação para a Inclusão	27	25 743,78	4 822	2 928 237,57	9 144	3 910 213,05	33 766,7	15 089,0	89,6	33,5
Programa Formação Algarve	-	-	-	-	162	120 860,36	-	-	-	-
IEFP, I.P. (Centros de Emprego + Centros de Formação Profissional de Gestão)	199 007	194 476 469,98	181 535	162 310 361,57	239 843	170 598 665,58	20,5	-12,3	32,1	5,1
Centros de Gestão Participada	114 544	94 669 290,23	110 481	98 605 813,64	137 220	74 639 609,66	19,8	-21,2	24,2	-24,3
Ações em Cooperação com Outras Entidades	26 273	11 213 419,03	49 331	13 769 880,54	20 722	12 593 878,32	-21,1	12,3	-58,0	-8,5
TOTAL	339 824	300 359 179,24	341 347	274 686 055,75	397 785	257 832 153,56	17,1	-14,2	16,5	-6,1

REABILITAÇÃO PROFISSIONAL DE PESSOAS COM DEFICIÊNCIAS E INCAPACIDADES	31 de dezembro de 2010		31 de dezembro de 2011		31 de dezembro de 2012		Var.% 2010-12		Var.% 2011-12	
	Abrangidos	Pagamento	Abrangidos	Pagamento	Abrangidos	Pagamento	Abrang.	Pagam.	Abrang.	Pagam.
Aval. e Orientação Prof. de Pessoas com Deficiência	92	86 809,54	122	73 679,52	354	67 281,15	284,8	-22,5	190,2	-8,7
Form. para Pessoas com Deficiência - Ações em Cooperação	1 952	13 476 582,08	1 550	8 865 271,15	1 916	11 090 230,72	-1,8	-17,7	23,6	25,1
Adaptação de Postos de Trabalho/Eliminação Barreiras Arquitectónicas	66	1 040 597,44	3	69 994,66	1	21 006,79	-98,5	-98,0	-66,7	-70,0
Apoio a Atividades Independentes	1	22 120,76		0,00		0,00	-100,0	-100,0	-	-
Centro de Emprego Protegido	236	1 205 506,34	251	993 122,42	247	1 135 679,27	4,7	-5,8	-1,6	14,4
Contrato de Emprego Apoiado em Entidades Empregadoras/Enclaves	159	631 959,12	145	297 253,12	133	297 021,55	-16,4	-53,0	-8,3	-0,1
Prémio de Mérito		114 037,14		2 531,48		24 340,64	-	-78,7	-	861,5
Apoio à Colocação e Acompanhamento Pós - Colocação	1 070	578 776,15	637	676 150,95	818	640 961,81	-23,6	10,7	28,4	-5,2
OED Lisboa		136 959,05		152 663,34	355	189 227,51	-	38,2	-	24,0
Sistema de Atribuição de Produtos de Apoio	385	2 603 422,94	1	14 738,67	68	467 085,88	-82,3	-82,1	6 700,0	3 069,1
Estágio de Inserção para Pessoas c/ Deficiências e Incapacidades		0,00	116	246 998,23	228	496 893,74	-	-	96,6	101,2
Contrato Emprego-Inserção p/ Pessoas c/ Deficiências e Incapacidades		0,00	298	793 441,34	774	2 252 773,57	-	-	159,7	183,9
Centros e Unidades de Reabilitação Profissional		81 000,00		967 085,86		1 020 087,60	-	1 159,4	-	5,5
Centros de Gestão Participada - Reabilitação	2 401	7 253 857,70	2 769	8 508 580,00	2 869	6 872 789,82	19,5	-5,3	3,6	-19,2
Organismo Intermédio	5 356	50 025 209,38	6 637	8 427 022,13	6 654	1 272 408,28	24,2	-97,5	0,3	-84,9
TOTAL	11 718	77 256 837,64	12 529	30 088 532,87	14 417	25 847 788,33	23,0	-66,5	15,1	-14,1

COMPARAÇÃO 2010-2012: EXECUÇÃO FÍSICA E FINANCEIRA POR PROGRAMA E MEDIDA											Página 1/3	
DESIGNAÇÃO DA DESPESA		31 de dezembro de 2010		31 de dezembro de 2011		31 de dezembro de 2012		Var.% 2010-12		Var.% 2011-12		
		Abrangidos	Pagamento	Abrangidos	Pagamento	Abrangidos	Pagamento	Abrang	Pagam.	Abrang	Pagam.	
PROG. 1 - INTERV.ESTRUT. NOS DOMÍNIOS DO EMPREGO E DA FORM. PROF.		391 135	472 796 422,69	378 271	386 294 939,50	426 514	357 318 469,85	9,0	-24,4	12,8	-7,5	
PROMOÇÃO DA EMPREGABILIDADE E DO EMPREGO		232 145	299 782 782,27	206 437	238 740 178,45	255 242	255 424 843,43	9,9	-14,8	23,6	7,0	
PROM. A FORM. QUALIFICANTE E A TRANSIÇÃO P/A VIDA ATIVA		28 154	63 794 236,21	26 662	69 903 205,89	34 052	81 201 794,28	20,9	27,3	27,7	16,2	
Sistema de Aprendizagem - Gestão Directa		11 368	22 891 808,48	9 818	18 441 640,55	10 616	15 604 425,68	-6,6	-31,8	8,1	-15,4	
Sistema de Aprendizagem - Entidades Externas		9 919	29 862 911,33	11 218	40 806 991,34	19 114	58 352 708,05	92,7	95,4	70,4	43,0	
Sistema de Aprendizagem - Saldos			1 021 266,07		1 288 958,34		1 461 566,14	-	43,1	-	13,4	
Cursos de Educação e Formação de Jovens		6 749	9 854 815,83	5 508	9 203 447,14	4 289	5 776 350,78	-36,4	-41,4	-22,1	-37,2	
Cursos de Especialização Tecnológica		118	163 434,50	118	162 168,52	33	6 743,63	-72,0	-95,9	-72,0	-95,8	
FORMAÇÃO AO LONGO DA VIDA E ADAPTABILIDADE		135 297	40 993 311,99	117 510	25 782 418,72	159 351	23 444 217,86	17,8	-42,8	35,6	-9,1	
Bolsas de Formação da Iniciativa do Trabalhador		1 417	1 442 877,02	1 050	607 897,98	82	74 669,20	-94,2	-94,8	-92,2	-87,7	
Reconhecimento e Validação de Competências		26 118	12 208 592,36	26 161	11 216 625,16	3 500	1 778 447,58	-86,6	-85,4	-86,6	-84,1	
Portugal Acolhe		1 674	308 181,32	1 820	280 325,07	1 042	201 992,46	-37,8	-34,5	-42,7	-27,9	
Formação Modular		99 393	16 095 370,68	87 709	12 093 595,05	154 565	21 268 248,26	55,5	32,1	76,2	75,9	
Programa Qualificação-Emprego		6 695	10 938 290,61	770	1 583 975,46		0,00	-100,0	-100,0	-100,0	-100,0	
Programa Formação Algarve			-	-	-	162	120 860,36	-	-	-	-	
QUALIFICAÇÃO E INSERÇÃO PROF. PARA DESEMPREGADOS		62 113	171 482 240,62	60 419	135 393 817,98	61 146	147 923 886,33	-1,6	-13,7	1,2	9,3	
Cursos de Educação e Formação de Adultos		33 309	90 936 023,31	32 106	64 213 769,34	36 241	62 063 986,76	8,8	-31,7	12,9	-3,3	
Estágios Profissionais - Port. 268/1997		196	1 178 729,51		104 675,17		24 962,29	-100,0	-97,9	-	-76,2	
Estágios Profissionais na Administração Pública		161	790 356,93	162	971 025,76	2	3 254,79	-98,8	-99,6	-98,8	-99,7	
Estágios Profissionais - INOV-ART		389	4 000 000,00	370	1 550 000,00		0,00	-100,0	-100,0	-100,0	-100,0	
Estágios Profissionais		16 172	60 886 699,97	11 196	34 186 463,53	543	11 149 036,73	-96,6	-81,7	-95,2	-67,4	
Estágios Profissionais - Qualificação Emprego		3 605	8 295 759,03	2 173	4 860 068,36	116	1 493 521,20	-96,8	-82,0	-94,7	-69,3	
Estágios Profissionais de níveis III e IV		8 281	5 394 671,87	6 114	11 699 511,67	723	5 359 942,34	-91,3	-0,6	-88,2	-54,2	
Estágios Profissionais - Port. 92/2011		-	-	8 298	17 808 304,15	23 521	67 829 182,22	-	-	183,5	280,9	
PROGRAMA INOV		6 581	23 512 993,45	1 846	7 660 735,86	206	2 055 662,23	-96,9	-91,3	-88,8	-73,2	
Estágios Profissionais - INOV-JOVEM		5 252	18 422 541,20	101	2 370 088,67	2	283 016,43	-100,0	-98,5	-98,0	-88,1	
Estágios Profissionais - INOV-SOCIAL		1 050	4 285 330,73	1 467	4 801 442,22	204	1 724 699,63	-80,6	-59,8	-86,1	-64,1	
Estágios Profissionais - INOV Mundus		93	450 000,00	92	0,00		0,00	-100,0	-100,0	-100,0	-	
Estágios Profissionais - INOV EXPORT		186	355 121,52	186	489 204,97		47 946,17	-100,0	-86,5	-100,0	-90,2	
IMPULSO JOVEM			0,00		0,00	487	799 282,73	-	-	-	-	
Apoios à Contratação via Reembolso da TSU		-	-	-	-	169	37 420,10	-	-	-	-	
Passaporte Emprego		-	-	-	-	207	322 124,81	-	-	-	-	
Passaporte Emprego - Agricultura		-	-	-	-	17	25 536,80	-	-	-	-	
Passaporte Emprego - Economia Social		-	-	-	-	88	152 560,32	-	-	-	-	
Passaporte Emprego - Associações Juvenis		-	-	-	-	6	11 444,72	-	-	-	-	
Impulso Jovem		-	-	-	-		250 195,98	-	-	-	-	
APOIO À CRIAÇÃO DE EMP. NO ÂMBITO DO DESENV. LOCAL E DA ECON. SOCIAL		14 549	66 966 422,34	10 537	35 088 438,84	12 193	13 485 429,81	-16,2	-79,9	15,7	-61,6	
APOIO AO INVEST. EM INIC. LOCAIS CRIADORAS DE EMPREGO			21 349 118,88		5 884 585,93		1 031 440,89	-	-95,2	-	-82,5	
(1) (*) Programa de Estímulo à Oferta de Emprego - Investimento		1 741	21 349 118,88	344	5 884 585,93	76	1 031 440,89	-95,6	-95,2	-77,9	-82,5	
APOIO À CRIAÇÃO DE EMPREGO E EMPRESAS		5 026	24 486 185,39	3 250	7 427 155,32	2 631	730 201,14	-47,7	-97,0	-19,0	-90,2	
(1) ILE - Criação de Postos de Trabalho		2 261	16 972 091,70	420	3 486 757,39	94	476 931,54	-95,8	-97,2	-77,6	-86,3	
(1) (*) ILE - Majorações		466	1 231 741,29	97	298 322,23	5	29 978,79	-98,9	-97,6	-94,8	-90,0	
CPE - Criação de Postos de Trabalho		129	510 896,85	7	37 854,40		0,00	-100,0	-100,0	-100,0	-100,0	
(*) CPE - Majorações		3	3 018,39		1 006,13		0,00	-100,0	-100,0	-	-100,0	
Apoios à Contratação		39	261 593,28	4	0,00	4	0,00	-89,7	-100,0	0,0	-	
f) (**) Prémio de Igualdade de Oportunidades - Majorações		75	273 418,64	9	125 524,91		17 757,85	-100,0	-93,5	-100,0	-85,9	
Apoio à Conversão de Contratos		9	16 765,92		0,00		0,00	-100,0	-100,0	-	-	
Apoios à criação do Próprio Emprego - PAECEPE		2 588	5 216 659,32	2 819	3 477 690,26	2 533	205 532,96	-2,1	-96,1	-10,1	-94,1	
APOIO À INT. NO MERCADO DE TRABALHO		9 012	18 822 181,09	5 996	19 145 352,50	9 056	9 881 226,15	0,5	-47,5	51,0	-48,4	
Prémio de Colocação		18	26 410,86	15	22 637,88	2	3 772,98	-88,9	-85,7	-86,7	-83,3	
Apoios à Contratação para Jovens		4 926	10 534 518,08	2 610	5 241 122,50	336	935 687,50	-93,2	-91,1	-87,1	-82,1	
Apoios a Contratação para Adultos e Públicos Específicos		2 655	8 259 026,00	1 051	2 899 875,00	52	145 000,00	-98,0	-98,2	-95,1	-95,0	
Linha de Apoio à Criação de Empresas e de Emprego		1 413	2 226,15	2 320	10 981 717,12	690	496 047,57	-51,2	22 182,8	-70,3	-95,5	
Economia Social - Criação de PT		-	-	-	-		1 550 000,00	-	-	-	-	
Estímulo 2012		-	-	-	-	7 976	6 750 718,10	-	-	-	-	
APOIOS À PROMOÇÃO DO ARTESANATO		212	473 775,25	207	494 547,01	188	314 251,76	-11,3	-33,7	-9,2	-36,5	
Promoção do Artesanato - Artesãos		212	61 289,14	207	107 350,72	188	58 016,23	-11,3	-5,3	-9,2	-46,0	
c) (**) Promoção do Artesanato - Feiras		49	300 435,98	53	274 001,21	58	233 233,08	18,4	-22,4	9,4	-14,9	
Prog. para a Promoção dos Ofícios e das Micro Empresas Artesanais - PPART			112 050,13		113 195,08		23 002,45	-	-79,5	-	-79,7	
APOIO AO DESENVOLVIMENTO COOPERATIVO		10	401 047,62	14	357 421,86	1	28 263,08	-90,0	-93,0	-92,9	-92,1	
d) (**) PRODESCOOP - Cooperativas - Investimento		14	224 374,03	7	224 219,98	7	19 951,92	-50,0	-91,1	0,0	-91,1	
PRODESCOOP - Cooperativas - Criação de Postos de Trabalho		10	176 673,59	14	133 201,88	1	8 311,16	-90,0	-95,3	-92,9	-93,8	
FUNDO EUROPEU DE AJUSTAMENTO À GLOBALIZAÇÃO - FEG		289	1 434 114,11	1 070	1 779 376,22	317	1 500 046,79	9,7	4,6	-70,4	-15,7	
Apoios à Autocolocação		87	120 316,14	310	402 870,42	121	222 186,60	39,1	84,7	-61,0	-44,8	
Apoios a Novos Empreendedores			1 836,48		0,00		0,00	-	-100,0	-	-	
Apoio à Inserção			2 117,83	435	3 444,49		0,00	-	-100,0	-100,0	-100,0	
Apoio ao Empreendedorismo		25	612 370,99	29	593 956,82	28	590 848,16	12,0	-3,5	-3,4	-0,5	
Planos de Integração		78	205 387,47	94	207 213,38	93	272 159,28	19,2	32,5	-1,1	31,3	
Prática em Contexto de Trabalho		1	3 594,72	14	65 481,94	1	6 778,27	0,0	88,6	-92,9	-89,6	
Apoios à Contratação		18	74 201,94	59	216 317,52	33	314 415,00	83,3	323,7	-44,1	45,3	
Bolsa de Formação		80	414 288,54	129	290 091,65	41	93 659,48	-48,8	-77,4	-68,2	-67,7	
FORMAÇÃO DE AGENTES DA POLÍTICA DE EMPREGO		3 624	164 508,82	1 485	90 628,03	1 137	53 122,83	-68,6	-67,7	-23,4	-41,4	
FORMAÇÃO DE AGENTES DA POLÍTICA DE EMPREGO		3 624	164 508,82	1 485	90 628,03	1 137	53 122,83	-68,6	-67,7	-23,4	-41,4	
Formação de Formadores		3 624	164 508,82	1 485	90 628,03	1 137	53 122,83	-68,6	-67,7	-23,4	-41,4	
AÇÕES EM COOPERAÇÃO		140 817	105 882 709,26	159 812	112 375 694,18	157 942	87 233 487,98	12,2	-17,6	-1,2	-22,4	
Centros de Gestão Participada		114 544	94 669 290,23	110 481	98 605 813,64	137 220	74 639 609,66	19,8	-21,2	24,2	-24,3	
Ações em Cooperação com Outras Entidades		26 273	11 213 419,03	49 331	13 769 880,54	20 722	12 593 878,32	-21,1	12,3	-58,0	-8,5	

DESIGNAÇÃO DA DESPESA	31 de dezembro de 2010		31 de dezembro de 2011		31 de dezembro de 2012		Var. % 2010-12		Var. % 2011-12	
	Abrangidos	Pagamento	Abrangidos	Pagamento	Abrangidos	Pagamento	Abrang.	Pagam.	Abrang.	Pagam.
Entidade Contratante - Contribuições para a Segurança Social	-	-	-	-	1 121 585,80	-	-	-	-	-
PROG. 2 - INTEGRAÇÃO ECON. E SOCIAL DOS GRUPOS SOCIAIS DESFAV.	69 681	59 587 054,01	70 211	56 675 417,26	80 019	67 892 818,15	14,8	13,9	14,0	19,8
PROMOVER O EMP. E A EMPREGABILIDADE DOS GRUPOS PART. DESFAVORECIDOS	69 681	59 587 054,01	70 211	56 675 417,26	80 019	67 892 818,15	14,8	13,9	14,0	19,8
AÇÕES DE DESENV. PESSOAL E PROF. PESSOAS C/DEFICIÊNCIAS E INCAPACIDADES	2 044	13 563 391,62	1 672	8 938 950,67	2 270	11 157 511,87	11,1	-17,7	35,8	24,8
Aval. e Orientação Prof. de Pessoas com Deficiências e Incapacidades	92	86 809,54	122	73 679,52	354	67 281,15	284,8	-22,5	190,2	-8,7
Form. para Pessoas com Deficiências e Incapacidades - Ações em Cooperação	1 952	13 476 582,08	1 550	8 865 271,15	1 916	11 090 230,72	-1,8	-17,7	23,6	25,1
APOIOS AO EMPREGO E CONTRATAÇÃO PESSOAS C/DEFICIÊNCIAS E INCAPACIDADES	1 917	6 333 378,94	1 451	3 246 894,21	2 624	5 524 990,76	36,9	-12,8	80,8	70,2
Adaptação de Postos de Trabalho/Eliminação Barreiras Arquitectónicas	66	1 040 597,44	3	69 994,66	1	21 006,79	-98,5	-98,0	-66,7	-70,0
Apoio a Atividades Independentes	1	22 120,76		0,00		0,00	-100,0	-100,0	-	-
Centro de Emprego Protegido	236	1 205 506,34	251	993 122,42	247	1 135 679,27	4,7	-5,8	-1,6	14,4
Contrato de Emprego Apoiado em Entidades Empregadoras/Enclaves	159	631 959,12	145	297 253,12	133	297 021,55	-16,4	-53,0	-8,3	-0,1
Prémio de Mérito		114 037,14		2 531,48		24 340,64	-	-78,7	-	861,5
Apoio à Colocação e Acompanhamento Pós - Colocação	1 070	578 776,15	637	676 150,95	818	640 961,81	-23,6	10,7	28,4	-5,2
OED Lisboa		136 959,05		152 663,34	355	189 227,51	-	38,2	-	24,0
Sistema de Atribuição de Produtos de Apoio	385	2 603 422,94	1	14 738,67	68	467 085,88	-82,3	-82,1	6 700,0	3 069,1
Estágio de Inserção para Pessoas c/ Deficiências e Incapacidades		0,00	116	246 998,23	228	496 893,74	-	-	96,6	101,2
Contrato Emprego-Inserção p/ Pessoas c/ Deficiências e Incapacidades		0,00	298	793 441,34	774	2 252 773,57	-	-	159,7	183,9
AÇÕES DE FORM. PROF. DE GRUPOS DESFAVORECIDOS	40	31 266,67	4 822	2 928 237,57	9 144	3 910 213,05	22 760,0	12 406,0	89,6	33,5
Formação Especial	13	5 522,89		0,00		0,00	-100,0	-100,0	-	-
Formação para a Inclusão	27	25 743,78	4 822	2 928 237,57	9 144	3 910 213,05	33 766,7	15 089,0	89,6	33,5
PROGRAMA VIDA - EMPREGO	1 220	3 611 261,20	1 243	3 819 086,57	1 086	3 293 641,73	-11,0	-8,8	-12,6	-13,8
Estágios de Integração Socioprofissional	711	1 832 609,06	676	1 849 421,30	532	1 442 993,68	-25,2	-21,3	-21,3	-22,0
Prémio de Integração Socioprofissional	8	75 459,04	77	125 766,00	51	45 275,76	537,5	-40,0	-33,8	-64,0
Apoios ao Emprego	501	1 703 193,10	489	1 837 546,72	503	1 805 372,29	0,4	6,0	2,9	-1,8
Apoios ao Autoemprego		0,00	1	6 352,55		0,00	-	-	-100,0	-100,0
DESENV. A REDE DE EQUIP. E SERV. DE PROMOÇÃO E DESENV. SOCIAL		81 000,00		967 085,86		1 020 087,60	-	1 159,4	-	5,5
Centros e Unidades de Reabilitação Profissional		81 000,00		967 085,86		1 020 087,60	-	1 159,4	-	5,5
DINAMIZAÇÃO E PROMOÇÃO DO MERCADO SOCIAL DE EMPREGO	62 059	28 712 897,88	58 254	28 266 582,38	62 026	36 113 583,32	-0,1	25,8	6,5	27,8
(*) Empresas de Inserção - Investimento	46	355 519,50	34	140 186,93	60	10 103,35	30,4	-97,2	76,5	-92,8
Empresas de Inserção - Profissionalização	3 304	9 175 920,01	3 084	9 402 228,06	2 982	9 032 394,56	-9,7	-1,6	-3,3	-3,9
(*) Empresas de Inserção - Formação	890	1 183 578,70	628	1 173 614,10	723	1 003 702,37	-18,8	-15,2	15,1	-14,5
Empresas de Inserção - Prémio Integração	61	408 220,48	49	311 616,24	26	213 013,51	-57,4	-47,8	-46,9	-31,6
(2) Programas Ocupacionais - Carenciados	66	161 402,08	1	541,99		0,00	-100,0	-100,0	-100,0	-100,0
Programas Ocupacionais - Subsidiados	2 102	381 253,84	17	0,00		0,00	-100,0	-100,0	-100,0	-
Contrato Emprego Inserção	47 149	1 984 037,31	45 703	1 947 141,07	48 555	2 879 574,61	3,0	45,1	6,2	47,9
Contrato Emprego Inserção +	9 377	15 062 965,96	9 400	15 291 253,99	10 463	22 974 794,92	11,6	52,5	11,3	50,2
Centros de Gestão Participada - Reabilitação	2 401	7 253 857,70	2 769	8 508 580,00	2 869	6 872 789,82	19,5	-5,3	3,6	-19,2
PROG. 3 - INTERV. PARA A ORG. E GESTÃO DO MERC. EMP. E DA FORM. PROF.	66 485	9 929 844,16	60 135	6 518 886,17	57 057	10 022 000,34	-14,2	0,9	-5,1	53,7
DESENV. E MODERNIZAÇÃO DAS ESTRUTURAS E SERV. DE APOIO AO EMP. E FORM.		8 717 665,13		6 353 617,55		9 417 105,90	-	8,0	-	48,2
PROM. DE EST. E SERV. DE AP. À INSERÇÃO PROFISSIONAL		3 953 639,96		2 572 827,44		5 675 095,48	-	43,5	-	120,6
b) (**) Unidades de Inserção na Vida Activa (UNIVAS)	5	18 355,79		0,00		0,00	-100,0	-100,0	-	-
b) (**) GIP - Gabinetes de Inserção Profissional	408	3 935 284,17	403	2 572 827,44	445	5 675 095,48	9,1	44,2	10,4	120,6
a) (**) Informação e Orientação Profissional	101 942	111 252,40	128 609	47 342,70	111 356	36 072,36	9,2	-67,6	-13,4	-23,8
Certificação Profissional		206 235,13		99 677,61		2 206,44	-	-98,9	-	-97,8
Estudos e Investigação		131 833,00		0,00		215 250,00	-	63,3	-	-
Processos e Métodos Didáticos		200 702,02		13 433,79		0,00	-	-100,0	-	-100,0
Regime Prest. Desemp. - DL nº220 de 03/11/2006		4 094 912,33		3 612 023,80		3 488 481,62	-	-14,8	-	-3,4
Observatório do Emprego e Formação		19 090,29		8 312,21		0,00	-	-100,0	-	-100,0
COLOCAÇÃO	66 485	197 694,05	60 135	43 723,12	57 057	129 244,17	-14,2	-34,6	-5,1	195,6
(***) Prod. de Instrumentos Téc. de Sup. à Atividade de Colocação	66 485	0,00	60 135	0,00	57 057	0,00	-14,2	-	-5,1	-
COLOCAÇÃO EXTERNA		197 694,05		43 723,12		129 244,17	-	-34,6	-	195,6
Rede Eures		197 694,05		43 723,12		129 244,17	-	-34,6	-	195,6
PRESTAÇÕES TÉCNICAS - METODOLOGIA PNE		30 184,16		10 163,19		1 051,57	-	-96,5	-	-89,7
INSERJOVEM		9 702,80		2 223,29		13,97	-	-99,9	-	-99,4
REAGE		20 481,36		7 939,90		1 037,60	-	-94,9	-	-86,9
MODERNIZAÇÃO DO SERVIÇO PÚBLICO DE EMPREGO		984 300,82		111 382,31		474 598,70	-	-51,8	-	326,1
Modern. do SPE: Proj. LSE (Livre Serv. P/ Emprego)		984 300,82		111 382,31		474 598,70	-	-51,8	-	326,1
PROG. 4 - RELAÇÕES C/EXTERIOR E ARTICULAÇÃO COM OUTRAS ENTIDADES		19 585 985,32		13 016 450,62		11 924 723,42	-	-39,1	-	-8,4
AÇÕES CONJUNTAS COM OUTRAS ENTIDADES		14 940 098,76		10 926 986,49		9 691 080,95	-	-35,1	-	-11,3
Diálogo Social		410 960,74		506 019,20		466 347,77	-	13,5	-	-7,8
Participação em Programas Comunitários		180 401,78		22 008,43		21 424,92	-	-88,1	-	-2,7

DESIGNAÇÃO DA DESPESA	31 de dezembro de 2010		31 de dezembro de 2011		31 de dezembro de 2012		Var.% 2010-12		Var.% 2011-12	
	Abrangidos	Pagamento	Abrangidos	Pagamento	Abrangidos	Pagamento	Abrang.	Pagam.	Abrang.	Pagam.
OUTRAS AÇÕES CONJUNTAS COM OUTRAS ENTIDADES		6 094 059,52		3 675 784,62		2 818 323,79	-	-53,8	-	-23,3
Concursos Diversos		3 495 204,67		613 708,60		592 969,65	-	-83,0	-	-3,4
Cooperação IEF, I.P. / Secretariado Nacional de Reabilitação		190 000,00		0,00		0,00	-	-100,0	-	-
Outras Ações		254 958,34		782 930,00		238 900,00	-	-6,3	-	-69,5
Cooperação IEF / Cooperativa António Sérgio		2 153 896,51		2 279 146,02		1 986 454,14	-	-7,8	-	-12,8
COOPERAÇÃO INSTITUCIONAL		8 254 676,72		6 723 174,24		6 384 984,47	-	-22,7	-	-5,0
Comissão para a Igualdade no Trabalho e no Emprego (CITE)		961 137,82		632 866,28		856 090,81	-	-10,9	-	35,3
Serviços Sociais do MSST		587 409,00		570 562,56		586 936,00	-	-0,1	-	2,9
Agência Nacional para a Aprendizagem ao Longo da Vida		303 650,00		607 300,00		516 205,00	-	70,0	-	-15,0
Instituto de Gestão do Fundo Social Europeu (IGFSE)		1 244 422,00		0,00		0,00	-	-100,0	-	-
Outros Serviços		750 557,90		725 320,40		657 339,66	-	-12,4	-	-9,4
Alto Comissariado p/Imigração e Minorias Étnicas		4 407 500,00		4 187 125,00		3 768 413,00	-	-14,5	-	-10,0
RELAÇÕES PÚBLICAS		3 348 242,91		887 865,04		1 300 137,37	-	-61,2	-	46,4
Informação para o Exterior		1 636 136,28		435 538,58		667 490,97	-	-59,2	-	53,3
Relação Direta com os Utentes		1 712 106,63		452 326,46		632 646,40	-	-63,0	-	39,9
RELAÇÕES INTERNACIONAIS		1 297 643,65		1 201 599,09		933 505,10	-	-28,1	-	-22,3
Organizações Internacionais		278 844,00		283 646,00		428 384,53	-	53,6	-	51,0
COOPERAÇÃO BILATERAL C/ PALOPS		917 432,04		917 875,89		505 120,57	-	-44,9	-	-45,0
Cooperação Bilateral com Outros Países e Outras Atividades		101 367,61		77,20		0,00	-	-100,0	-	-100,0
PROG. 5 - GESTÃO E ORGANIZAÇÃO INTERNA		172 755 156,98		164 416 751,09		139 429 659,69	-	-19,3	-	-15,2
INFRAESTRUTURAS FÍSICAS		13 529 583,73		21 273 516,19		14 894 619,61	-	10,1	-	-30,0
Centros de Emprego		900 981,64		3 946 894,18		4 825 883,26	-	435,6	-	22,3
Centros de Formação Profissional de Gestão Direta		6 107 021,63		9 134 399,69		4 992 170,26	-	-18,3	-	-45,3
Centros de Formação Profissional de Gestão Participada		4 671 270,75		6 592 583,11		3 994 297,90	-	-14,5	-	-39,4
Centro de Reabilitação Profissional de Gestão Direta		254 517,19		35 040,92		111 577,90	-	-56,2	-	218,4
Centro de Reabilitação Profissional de Gestão Participada		273 100,00		401 000,00		237 500,00	-	-13,0	-	-40,8
Serviços de Coordenação Central e Regional		1 269 726,62		1 123 155,22		503 859,64	-	-60,3	-	-55,1
Outras Infraestruturas Físicas		52 965,90		40 443,07		229 330,65	-	333,0	-	467,0
Funcionamento, Organização e Gestão Internas		8 164 389,88		7 086 315,56		5 914 748,10	-	-27,6	-	-16,5
Funcionamento, Organização e Gestão Internas		8 152 771,27		7 078 104,45		5 903 638,95	-	-27,6	-	-16,6
FUNCIONAMENTO - POEFDS E POR		11 618,61		8 211,11		11 109,15	-	-4,4	-	35,3
Funcionamento - POR		2 148,77		0,00		0,00	-	-100,0	-	-
Funcionamento - POPH		9 469,84		8 211,11		11 109,15	-	17,3	-	35,3
RECURSOS HUMANOS		108 690 299,96		100 778 732,72		81 673 789,63	-	-24,9	-	-19,0
GESTÃO DE RECURSOS HUMANOS		108 143 004,76		100 547 939,36		81 481 938,85	-	-24,7	-	-19,0
Centros de Emprego		45 171 867,42		42 011 143,25		36 131 176,30	-	-20,0	-	-14,0
Centros de Formação Profissional		31 381 173,78		29 750 611,49		22 153 414,73	-	-29,4	-	-25,5
Centros de Reabilitação Profissional		899 004,55		819 221,27		572 839,08	-	-36,3	-	-30,1
Serviços de Coordenação Central e Regional		28 653 096,03		26 235 979,88		21 271 000,50	-	-25,8	-	-18,9
POR		294 054,39		80 387,86		0,00	-	-100,0	-	-100,0
Pessoal Deslocado em Diversos Serviços		1 743 808,59		1 650 595,61		0,00	-	-100,0	-	-100,0
Pessoal Deslocado em Diversos Serviços		-		-		1 353 509,24	-	-	-	-
DESENVOLVIMENTO DOS RECURSOS HUMANOS		351 140,81		57 196,70		19 946,21	-	-94,3	-	-65,1
Formação Interna - Ações		351 140,81		57 196,70		19 946,21	-	-94,3	-	-65,1
Ação Social		196 154,39		173 596,66		171 903,57	-	-12,4	-	-1,0
INFORMATIZAÇÃO		6 304 769,36		4 282 286,67		5 539 560,91	-	-12,1	-	29,4
Hardware		831 275,62		523 980,76		1 274 704,18	-	53,3	-	143,3
Software		2 924 901,02		2 555 505,37		2 469 761,39	-	-15,6	-	-3,4
Comunicação		2 481 124,87		1 179 435,06		1 780 192,68	-	-28,3	-	50,9
Outros		67 467,85		23 365,48		14 902,66	-	-77,9	-	-36,2
INFORMAÇÃO CIENTÍFICA E DOCUMENTAÇÃO		63 583,63		106 729,82		94 884,20	-	49,2	-	-11,1
INFORMAÇÃO CIENTÍFICA E DOCUMENTAÇÃO		63 583,63		106 729,82		94 884,20	-	49,2	-	-11,1
Informação Científica e Técnica		34 377,93		13 780,19		12 365,93	-	-64,0	-	-10,3
Atividade Editorial		17 348,51		82 027,23		71 625,39	-	312,9	-	-12,7
Informação Interna		11 857,19		10 922,40		10 892,88	-	-8,1	-	-0,3
GESTÃO DE CENTROS		36 002 530,42		30 889 170,13		31 312 057,24	-	-13,0	-	1,4
Centros de Emprego		10 519 950,32		9 044 820,83		8 433 754,78	-	-19,8	-	-6,8
Centros de Formação Profissional		24 624 878,59		21 238 716,45		22 260 077,38	-	-9,6	-	4,8
Centros de Reabilitação Profissional		857 701,51		605 632,85		618 225,08	-	-27,9	-	2,1
PROG 6 - OUTROS		844 816,72		71 340 682,10		53 802 500,88	-	6 268,5	-	-24,6
Saldo de Gerência		0,00		71 032 154,72		50 937 032,67	-	-	-	-28,3
Saldo de Gerência		-		71 032 154,72		50 937 032,67	-	-	-	-28,3
Restituições de Apoios Comunitários		844 816,72		308 527,38		2 865 468,21	-	239,2	-	828,8
ORGANISMO INTERMÉDIO		5 356		6 637		1 272 408,28	-			
TOTAL		785 524 489,26		706 690 148,87		641 662 580,61	-	-18,3	-	-9,2

(*) Número de pessoas envolvidas em componentes de medidas (ex.: majorações em ILE) cuja meta já está contemplada na medida principal.

(**) A execução física destas medidas não é contabilizada em número de abrangidos ou pessoas apoiadas, pelo que não pode ser adicionada à execução das restantes medidas.

(***) Este número inclui as colocações de desempregados e empregados

(1) A partir de 2007, a atividade física e financeira realizada em Iniciativas Locais de Emprego (ILE) no âmbito dos Serviços de Apoio à Família é registada nas correspondentes rubricas ao abrigo do PEOE.

Execução Física Agregadas por:

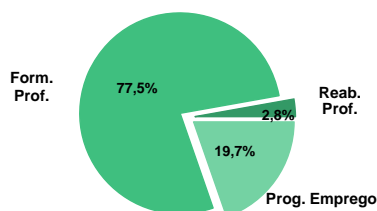
Pessoas:	538 330		515 254		570 244		7,1		10,7
a) Informação e Orientação Profissional:	532 657		128 609		111 356		9,2		-13,4
b) Estruturas:	101 942		403		445		7,7		10,4
c) Feiras:	49		53		58		18,4		9,4
d) Cooperativas (Investimento):	14		7		7		-50,0		0,0
f) Prémios de Igualdade de Oportunidades	75		9				-100,0		-100,0

IEFP, I.P. + CGP: ATIVIDADE DESENVOLVIDA EM 2012
EXECUÇÃO FÍSICA E FINANCEIRA

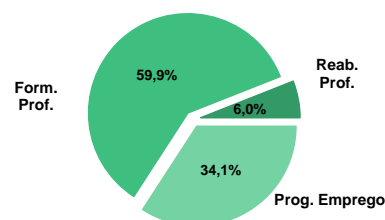
Valores acumulados a 31 de dezembro de 2012

ÁREAS DE INTERVENÇÃO	Execução Física			Execução Financeira (Un.: Euros)			
	Meta	Abrangidos	Grau Exec.	Dotação	Cabimento	Pagamento	Grau Exec.
EMPREGO	242 667	158 042	65,1	296 703 355,00	181 739 257,98	150 725 845,45	50,8
Programas de Emprego	167 467	100 985	60,3	292 958 878,00	178 090 568,27	147 107 068,09	50,2
Colocações	75 200	57 057	75,9	0,00	0,00	0,00	-
Colocações de Desempregados	-	53 252	-	-	-	-	-
Colocações de Empregados	-	3 805	-	-	-	-	-
Outras Medidas	-	-	-	3 744 477,00	3 648 689,71	3 618 777,36	96,6
FORMAÇÃO PROFISSIONAL	529 645	397 785	75,1	341 752 412,00	275 900 117,08	257 832 153,56	75,4
REABILITAÇÃO PROFISSIONAL	14 609	14 417	98,7	39 992 294,00	27 703 481,73	25 847 788,33	64,6
TOTAL	786 921	570 244	72,5	678 448 061,00	485 342 856,79	434 405 787,34	64,0
Informação e Orientação Profissional		111 356		161 250,00	66 297,01	36 072,36	22,4

Abrangidos - Peso relativo



Pagamento - Peso relativo


MEDIDAS / PROGRAMAS COM MAIOR PESO RELATIVO

EXECUÇÃO FÍSICA	METAS	ABRANGIDOS	GRAU
Formação Modular	140 000	154 565	110,4
Formação Modular - Entidades Externas	84 000		0,0
Contrato Emprego Inserção	63 000	48 555	77,1
Cursos Educação e Formação de Adultos	35 008	36 241	103,5
Estágios Profissionais - Port. 92/2011	27 800	23 521	84,6
Emprego, Reconversão e Qualificação	18 000		0,0
Sist. Aprendizagem - Entidades Externas	17 819	19 114	107,3
Contrato Emprego Inserção +	13 203	10 463	79,2
Passaporte Emprego	13 060	207	1,6
Estímulo 2012	12 300	7 976	64,8

EXECUÇÃO FINANCEIRA	DOTAÇÃO	CABIMENTO	PAGAMENTO	GRAU PAGAM
Estágios Profissionais - Port. 92/2011	108 764 815,00	84 457 165,09	67 829 182,22	62,4
Cursos Educação e Formação de Adultos	76 076 495,00	69 762 960,40	62 063 986,76	81,6
Sist. Aprendizagem - Entidades Externas	64 711 086,00	62 135 965,88	58 352 708,05	90,2
Contrato Emprego Inserção +	40 383 401,00	27 137 351,82	22 974 794,92	56,9
Formação Modular	31 159 826,00	23 131 107,41	21 268 248,26	68,3
Estímulo 2012	29 799 464,00	9 185 619,98	6 750 718,10	22,7
Sist. de Aprendizagem - Gestão Direta	19 593 107,00	17 679 111,83	15 604 425,68	79,6
Form.p/ Pessoas c/ Def. - Ações Coop.	18 681 793,00	11 464 789,35	11 090 230,72	59,4
Formação Modular - Entidades Externas	15 079 141,00	0,00	0,00	0,0

PROGRAMAS DE EMPREGO	Execução Física			Execução Financeira (Un.: Euros)			
	Meta	Abrangidos	Grau Exec.	Dotação	Cabimento	Pagamento	Grau Exec.
PROGRAMAS DE FORMAÇÃO E EMPREGO	62 376	25 511	40,9	159 780 501,00	109 200 730,70	88 501 897,65	55,4
Bolsas de Formação da Iniciativa do Trabalhador	130	82	63,1	303 484,00	81 147,14	74 669,20	24,6
Cheque Formação	250		0,0	1 000 000,00	0,00	0,00	0,0
Estágios Profissionais - Port. 268/1997				42 958,00	24 962,29	24 962,29	58,1
Estágios Profissionais na Administração Pública		2		3 300,00	3 254,79	3 254,79	98,6
Estágios Profissionais - INOV-JOVEM	9	2	22,2	395 767,00	311 170,53	283 016,43	71,5
Estágios Profissionais - INOV-SOCIAL	243	204	84,0	2 091 755,00	1 912 528,42	1 724 699,63	82,5
Estágios Profissionais - INOV EXPORT				146 881,00	47 946,17	47 946,17	32,6
Estágios Profissionais	622	543	87,3	14 524 279,00	13 147 625,61	11 149 036,73	76,8
Estágios Qualificação-Emprego	133	116	87,2	1 998 162,00	1 749 679,00	1 493 521,20	74,7
Estágios Profissionais de níveis III e IV	769	723	94,0	7 180 305,00	6 359 560,01	5 359 942,34	74,6
Estágios Profissionais - Port. 92/2011	27 800	23 521	84,6	108 764 815,00	84 457 165,09	67 829 182,22	62,4
IMPULSO JOVEM	21 820	318	1,5	10 641 795,00	1 105 691,65	511 666,65	4,8
Passaporte Emprego	13 060	207	1,6	6 332 613,00	728 520,83	322 124,81	5,1
Passaporte Emprego - Agricultura	3 600	17	0,5	1 600 000,00	66 965,84	25 536,80	1,6
Passaporte Emprego - Economia Social	4 200	88	2,1	1 809 182,00	285 712,03	152 560,32	8,4
Passaporte Emprego - Associações Juvenis	960	6	0,6	900 000,00	24 492,95	11 444,72	1,3
Estágios Profissionais de Reintegração/Reconversão	10 000		0,0	6 909 880,00	0,00	0,00	0,0
Estágios - ProPatrimónio	300		0,0	5 388 560,00	0,00	0,00	0,0
Estágios - ProGerações	300		0,0	388 560,00	0,00	0,00	0,0
criação de emprego e empresas	23 220	12 045	51,9	58 019 990,00	15 147 822,84	11 746 615,67	20,2
(1) (*) Programa de Estímulo à Oferta de Emprego - Investimento	14	76	542,9	1 438 653,00	1 347 557,03	1 031 440,89	71,7
(1) ILE - Criação de Postos de Trabalho	17	94	552,9	591 424,00	567 270,19	476 931,54	80,6
(1) (*) ILE - Majorações	3	5	166,7	47 690,00	44 510,64	29 978,79	62,9
Apoios à Contratação		4		0,00	0,00	0,00	
(**) Prémio de Igualdade de Oportunidades - Majorações				27 531,00	17 757,85	17 757,85	64,5
APE - Apoios à criação do Próprio Emprego - PAECEPE	1 516	2 533	167,1	258 284,00	210 563,96	205 532,96	79,6
Prémio de Colocação	2	2	100,0	9 594,00	3 772,98	3 772,98	39,3
Apoios à Contratação para Jovens	297	336	113,1	964 688,00	935 687,50	935 687,50	97,0
Apoios à Cont. para Adultos e Públicos Específicos	36	52	144,4	262 500,00	145 000,00	145 000,00	55,2
Linha de Apoio à Criação de Empresas e de Emprego	750	690	92,0	9 893 107,00	539 004,06	496 047,57	5,0
Economia Social - Criação de PT				12 500 000,00	2 000 000,00	1 550 000,00	12,4
Estímulo 2012	12 300	7 976	64,8	29 799 464,00	9 185 619,98	6 750 718,10	22,7
IMPULSO JOVEM	7 918	169	2,1	2 000 000,00	71 670,95	37 420,10	1,9
Apoios à Contratação via Reembolso da TSU	7 918	169	2,1	2 000 000,00	71 670,95	37 420,10	1,9
Promoção do Artesanato - Artesãos	377	188	49,9	175 231,00	62 041,38	58 016,23	33,1
PRODESCOOP - Cooperativas - Criação de Postos de Trabalho	7	1	14,3	51 824,00	17 366,32	8 311,16	16,0
MERCADO SOCIAL DE EMPREGO	80 828	62 026	76,7	60 849 878,00	42 018 333,29	36 113 583,32	59,3
(*) Empresas de Inserção - Investimento	33	60	181,8	309 020,00	35 552,05	10 103,35	3,3
Empresas de Inserção - Profissionalização	2 589	2 982	115,2	9 491 789,00	9 331 791,48	9 032 394,56	95,2
(*) Empresas de Inserção - Formação	487	723	148,5	1 182 091,00	1 125 350,23	1 003 702,37	84,9
Empresas de Inserção - Prémio Integração	36	26	72,2	250 101,00	218 044,15	213 013,51	85,2
Contrato Emprego Inserção	63 000	48 555	77,1	8 129 252,00	4 170 243,56	2 879 574,61	35,4
Contrato Emprego Inserção +	13 203	10 463	79,2	40 383 401,00	27 137 351,82	22 974 794,92	56,9
CEI - ProPatrimónio	1 000		0,0	552 112,00	0,00	0,00	0,0
CEI - ProGerações	1 000		0,0	552 112,00	0,00	0,00	0,0
OUTRAS MEDIDAS DE PROMOÇÃO DO EMPREGO	1 043	1 403	134,5	7 085 380,00	5 486 278,41	4 793 688,52	67,7
FUNDO DE AJUSTAMENTO À GLOBALIZAÇÃO - FEG	457	317	69,4	3 059 086,00	1 868 136,11	1 500 046,79	49,0
Apoios à Autocolocação	168	121	72,0	341 251,00	286 327,26	222 186,60	65,1
Apoio ao Empreendedorismo	49	28	57,1	1 400 120,00	726 023,60	590 848,16	42,2
Planos de Integração	89	93	104,5	590 079,00	330 919,87	272 159,28	46,1
Prática em Contexto de Trabalho	5	1	20,0	7 000,00	6 863,74	6 778,27	96,8
Apoios à Contratação	67	33	49,3	484 105,00	423 832,48	314 415,00	64,9
Bolsa de Formação	79	41	51,9	236 531,00	94 169,16	93 659,48	39,6
PROGRAMA VIDA - EMPREGO	586	1 086	185,3	4 026 294,00	3 618 142,30	3 293 641,73	81,8
Estágios de Integração Socioprofissional	252	532	211,1	1 773 040,00	1 558 957,61	1 442 993,68	81,4
Prémio de Integração Socioprofissional	10	51	510,0	50 308,00	45 275,76	45 275,76	90,0
Apoios ao Emprego	322	503	156,2	2 195 346,00	2 013 908,93	1 805 372,29	82,2
Apoios ao Autoemprego	2		0,0	7 600,00	0,00	0,00	0,0
ESTRUTURAS E OUTROS APOIOS PARA PROMOÇÃO DO EMPREGO	-	-	-	7 223 129,00	6 237 403,03	5 951 282,93	82,4
(**) Promoção do Artesanato - Feiras	85	58	68,2	780 446,00	238 863,00	233 233,08	29,9
Prog. para a Promoção dos Ofícios e das Micro Empresas Artesanais - PPART				117 820,00	27 905,53	23 002,45	19,5
(**) PRODESCOOP - Cooperativas - Investimento	4	7	175,0	94 418,00	43 446,10	19 951,92	21,1
PROM. DE EST. E SERV. DE AP. À INSERÇÃO PROFISSIONAL	-	-	-	6 230 445,00	5 927 188,40	5 675 095,48	91,1
(**) GIP - Gabinetes de Inserção Profissional	562	445	79,2	6 230 445,00	5 927 188,40	5 675 095,48	91,1
TOTAL	167 467	100 985	60,3	292 958 878,00	178 090 568,27	147 107 068,09	50,2

(*) Número de pessoas envolvidas em componentes de medidas (ex.: majorações em ILE) cuja meta já está contemplada na medida principal.

(**) A execução física destas medidas não é contabilizada em número de abrangidos ou pessoas apoiadas, pelo que não pode ser adicionada à execução das restantes medidas.

(1) Inclui a atividade realizada no âmbito das Iniciativas Locais de Emprego - Serviços de Apoio à Família

FORMAÇÃO PROFISSIONAL	Execução Física			Execução Financeira (Un.: Euros)			
	Meta	Abrangidos	Grau Exec.	Dotação	Cabimento	Pagamento	Grau Exec.
Sistema de Aprendizagem - Gestão Direta	12 181	10 616	87,2	19 593 107,00	17 679 111,83	15 604 425,68	79,6
Sistema de Aprendizagem - Entidades Externas	17 819	19 114	107,3	64 711 086,00	62 135 965,88	58 352 708,05	90,2
Sistema de Aprendizagem - Saldos				1 692 979,00	1 488 501,50	1 461 566,14	86,3
Cursos de Educação e Formação de Jovens	5 358	4 289	80,0	7 779 860,00	6 647 885,81	5 776 350,78	74,2
Cursos de Especialização Tecnológica	163	33	20,2	117 746,00	6 743,63	6 743,63	5,7
Reconhecimento e Validação de Competências	11 300	3 500	31,0	2 948 140,00	1 928 249,88	1 778 447,58	60,3
Portugal Acolhe	822	1 042	126,8	318 860,00	220 395,28	201 992,46	63,3
Programa Qualificação-Emprego				15 471,00	15 470,57	0,00	0,0
Formação Modular	140 000	154 565	110,4	31 159 826,00	23 131 107,41	21 268 248,26	68,3
Formação Modular - Entidades Externas	84 000		0,0	15 079 141,00	0,00	0,00	0,0
Cursos de Educação e Formação de Adultos	35 008	36 241	103,5	76 076 495,00	69 762 960,40	62 063 986,76	81,6
Formação de Formadores	652	1 137	174,4	352 515,00	165 657,00	53 122,83	15,1
Formação para a Inclusão	8 610	9 144	106,2	4 987 809,00	4 201 512,50	3 910 213,05	78,4
Programa Formação Algarve	2 000	162	8,1	1 222 440,00	163 520,08	120 860,36	9,9
Emprego, Reconversão e Qualificação	18 000		0,0	6 748 044,00	0,00	0,00	0,0
IEFP, I.P. (Centros de Emprego + Centros de Form. Prof. de Gestão Direta)	335 913	239 843	71,4	232 803 519,00	187 547 081,77	170 598 665,58	73,3
Centros de Gestão Participada	157 732	137 220	87,0	93 570 989,00	74 639 609,66	74 639 609,66	79,8
Ações em Cooperação com Outras Entidades	36 000	20 722	57,6	15 377 904,00	13 713 425,65	12 593 878,32	81,9
TOTAL	529 645	397 785	75,1	341 752 412,00	275 900 117,08	257 832 153,56	75,4

REABILITAÇÃO PROFISSIONAL DE PESSOAS COM DEFICIÊNCIAS E INCAPACIDADES	Execução Física			Execução Financeira (Un.: Euros)			
	Meta	Abrangidos	Grau Exec.	Dotação	Cabimento	Pagamento	Grau Exec.
Aval. e Orientação Prof. de Pessoas com Deficiência	260	354	136,2	237 098,00	131 070,17	67 281,15	28,4
Form. para Pessoas com Deficiência - Ações em Cooperação	1 900	1 916	100,8	18 681 793,00	11 464 789,35	11 090 230,72	59,4
Adaptação de Postos de Trabalho/Eliminação Barreiras Arquitectónicas	76	1	1,3	211 801,00	22 347,68	21 006,79	9,9
Centro de Emprego Protegido	262	247	94,3	1 958 110,00	1 188 080,87	1 135 679,27	58,0
Contrato de Emprego Apoiado em Entidades Empregadoras/Enclaves	100	133	133,0	388 904,00	323 971,19	297 021,55	76,4
Prémio de Mérito				102 472,00	27 500,91	24 340,64	23,8
Apoio à Colocação e Acompanhamento Pós - Colocação	1 184	818	69,1	1 155 260,00	963 479,09	640 961,81	55,5
OED Lisboa	355	355	100,0	211 728,00	211 727,50	189 227,51	89,4
Sistema de Atribuição de Produtos de Apoio	165	68	41,2	762 000,00	486 622,69	467 085,88	61,3
Estágio de Inserção para Pessoas c/ Deficiências e Incapacidades	308	228	74,0	1 199 397,00	690 770,45	496 893,74	41,4
Contrato Emprego-Inserção p/ Pessoas c/ Deficiências e Incapacidades	620	774	124,8	3 299 738,00	2 800 201,06	2 252 773,57	68,3
Avaliação da Incapacidade Decorrente de Acidente de Trabalho				158 298,00	0,00	0,00	0,0
Apoios a Manutenção e Reintegração de Pessoas com Incapacidade Decorrente de Ac				382 095,00	0,00	0,00	0,0
Centros e Unidades de Reabilitação Profissional				1 380 000,00	1 247 722,67	1 020 087,60	73,9
Centros de Gestão Participada - Reabilitação	3 059	2 869	93,8	7 319 033,00	6 872 789,82	6 872 789,82	93,9
Organismo Intermédio	6 320	6 654	105,3	2 544 567,00	1 272 408,28	1 272 408,28	50,0
TOTAL	14 609	14 417	98,7	39 992 294,00	27 703 481,73	25 847 788,33	64,6

DESIGNAÇÃO DA DESPESA	Execução Física			Execução Financeira (Un.: Euros)				
	Meta a)	Abrangidos b)	Grau Exec. b) / a)	Dotação a)	Cabimento b)	Pagamento c)	Grau Exec. b) / a)	Grau Exec. c) / a)
PROG. 1 - INTERV. ESTRUT. NOS DOMÍNIOS DO EMPREGO E DA FORM. PROF.	607 088	426 514	70,3	562 260 400,00	399 612 674,68	357 318 469,85	71,1	63,6
PROMOÇÃO DA EMPREGABILIDADE E DO EMPREGO	396 945	255 242	64,3	389 757 696,00	292 717 893,94	255 424 843,43	75,1	65,5
PROM. A FORM. QUALIFICANTE E A TRANSIÇÃO P/A VIDA ATIVA	35 521	34 052	95,9	93 894 778,00	87 958 208,65	81 201 794,28	93,7	86,5
Sistema de Aprendizagem - Gestão Direta	12 181	10 616	87,2	19 593 107,00	17 679 111,83	15 604 425,68	90,2	79,6
Sistema de Aprendizagem - Entidades Externas	17 819	19 114	107,3	64 711 086,00	62 135 965,88	58 352 708,05	96,0	90,2
Sistema de Aprendizagem - Saldos				1 692 979,00	1 488 501,50	1 461 566,14	87,9	86,3
Cursos de Educação e Formação de Jovens	5 358	4 289	80,0	7 779 860,00	6 647 885,81	5 776 350,78	85,4	74,2
Cursos de Especialização Tecnológica	163	33	20,2	117 746,00	6 743,63	6 743,63	5,7	5,7
FORMAÇÃO AO LONGO DA VIDA E ADAPTABILIDADE	256 502	159 351	62,1	58 795 406,00	25 539 890,36	23 444 217,86	43,4	39,9
Bolsas de Formação da Iniciativa do Trabalhador	130	82	63,1	303 484,00	81 147,14	74 669,20	26,7	24,6
Reconhecimento e Validação de Competências	11 300	3 500	31,0	2 948 140,00	1 928 249,88	1 778 447,58	65,4	60,3
Portugal Acolhe	822	1 042	126,8	318 860,00	220 395,28	201 992,46	69,1	63,3
Formação Modular	140 000	154 565	110,4	31 159 826,00	23 131 107,41	21 268 248,26	74,2	68,3
Programa Qualificação-Emprego				15 471,00	15 470,57	0,00	100,0	0,0
Cheque Formação	250		0,0	1 000 000,00	0,00	0,00	0,0	0,0
Formação Modular - Entidades Externas	84 000		0,0	15 079 141,00	0,00	0,00	0,0	0,0
Programa Formação Algarve	2 000	162	8,1	1 222 440,00	163 520,08	120 860,36	13,4	9,9
Emprego, Reconversão e Qualificação	18 000		0,0	6 748 044,00	0,00	0,00	0,0	0,0
QUALIFICAÇÃO E INSERÇÃO PROF. PARA DESEMPREGADOS	74 932	61 146	81,6	221 277 314,00	175 505 207,19	147 923 886,33	79,3	66,9
Cursos de Educação e Formação de Adultos	35 008	36 241	103,5	76 076 495,00	69 762 980,40	62 063 986,76	91,7	81,6
Estágios Profissionais - Port. 268/1997				42 958,00	24 962,29	24 962,29	58,1	58,1
Estágios Profissionais na Administração Pública		2		3 300,00	3 254,79	3 254,79	98,6	98,6
Estágios Profissionais	622	543	87,3	14 524 279,00	13 147 625,61	11 149 036,73	90,5	76,8
Estágios Profissionais - Qualificação Emprego	133	116	87,2	1 998 162,00	1 749 679,00	1 493 521,20	87,6	74,7
Estágios Profissionais de níveis III e IV	769	723	94,0	7 180 305,00	6 359 560,01	5 359 942,34	88,6	74,6
Estágios Profissionais - Port. 92/2011	27 800	23 521	84,6	108 764 815,00	84 457 165,09	67 829 182,22	77,7	62,4
Estágios Profissionais de Reintegração/Reconversão	10 000		0,0	6 909 880,00	0,00	0,00	0,0	0,0
Estágios - ProPatrimónio	300		0,0	5 388 560,00	0,00	0,00	0,0	0,0
Estágios - ProGerações	300		0,0	388 560,00	0,00	0,00	0,0	0,0
PROGRAMA INOV	252	206	81,7	2 634 403,00	2 271 645,12	2 055 662,23	86,2	78,0
Estágios Profissionais - INOV-JOVEM	9	2	22,2	395 767,00	311 170,53	283 016,43	78,6	71,5
Estágios Profissionais - INOV-SOCIAL	243	204	84,0	2 091 755,00	1 912 528,42	1 724 699,63	91,4	82,5
Estágios Profissionais - INOV EXPORT				146 881,00	47 946,17	47 946,17	32,6	32,6
IMPULSO JOVEM	29 738	487	1,6	13 155 795,00	1 442 942,62	799 282,73	11,0	6,1
Apoios à Contratação via Reembolso da TSU	7 918	169	2,1	2 000 000,00	71 670,95	37 420,10	3,6	1,9
Passaporte Emprego	13 060	207	1,6	6 332 613,00	728 520,83	322 124,81	11,5	5,1
Passaporte Emprego - Agricultura	3 600	17	0,5	1 600 000,00	66 965,84	25 536,80	4,2	1,6
Passaporte Emprego - Economia Social	4 200	88	2,1	1 809 182,00	285 712,03	152 560,32	15,8	8,4
Passaporte Emprego - Associações Juvenis	960	6	0,6	900 000,00	24 492,95	11 444,72	2,7	1,3
Impulso Jovem				514 000,00	265 580,02	250 195,98	51,7	48,7
APOIO À CRIAÇÃO DE EMP. NO ÂMBITO DO DESENV. LOCAL E DA ECON. SOCIAL	15 759	12 193	77,4	60 071 760,00	17 254 502,63	13 485 429,81	28,7	22,4
APOIO AO INVEST. EM INIC. LOCAIS CRIADORAS DE EMPREGO				1 438 653,00	1 347 557,03	1 031 440,89	93,7	71,7
(1) (*) Programa de Estímulo à Oferta de Emprego - Investimento	14	76	542,9	1 438 653,00	1 347 557,03	1 031 440,89	93,7	71,7
APOIO À CRIAÇÃO DE EMPREGO E EMPRESAS	1 533	2 631	171,6	924 929,00	840 102,64	730 201,14	90,8	78,9
(1) ILE - Criação de Postos de Trabalho	17	94	552,9	591 424,00	567 270,19	476 931,54	95,9	80,6
(1) (*) ILE - Majorações	3	5	166,7	47 690,00	44 510,64	29 978,79	93,3	62,9
Apoios à Contratação		4		0,00	0,00	0,00		
f) (**) Prémio de Igualdade de Oportunidades - Majorações				27 531,00	17 757,85	17 757,85	64,5	64,5
Apoios à criação do Próprio Emprego - PAECPE	1 516	2 533	167,1	258 284,00	210 563,96	205 532,96	81,5	79,6
APOIO À INT. NO MERCADO DE TRABALHO	13 385	9 056	67,7	53 429 353,00	12 809 084,52	9 881 226,15	24,0	18,5
Prémio de Colocação	2	2	100,0	9 594,00	3 772,98	3 772,98	39,3	39,3
Apoios à Contratação para Jovens	297	336	113,1	964 688,00	935 687,50	935 687,50	97,0	97,0
Apoios a Contratação para Adultos e Públicos Específicos	36	52	144,4	262 500,00	145 000,00	145 000,00	55,2	55,2
Linha de Apoio à Criação de Empresas e de Emprego	750	690	92,0	9 893 107,00	539 004,06	496 047,57	5,4	5,0
Economia Social - Criação de PT				12 500 000,00	2 000 000,00	1 550 000,00	16,0	12,4
Estímulo 2012	12 300	7 976	64,8	29 799 464,00	9 185 619,98	6 750 718,10	30,8	22,7
APOIOS À PROMOÇÃO DO ARTESANATO	377	188	49,9	1 073 497,00	328 809,91	314 251,76	30,6	29,3
Promoção do Artesanato - Artesãos	377	188	49,9	175 231,00	62 041,38	58 016,23	35,4	33,1
c) (**) Promoção do Artesanato - Feiras	85	58	68,2	780 446,00	238 863,00	233 233,08	30,6	29,9
Prog. para a Promoção dos Ofícios e das Micro Empresas Artesanais - PPART				117 820,00	27 905,53	23 002,45	23,7	19,5
APOIO AO DESENVOLVIMENTO COOPERATIVO	7	1	14,3	146 242,00	60 812,42	28 263,08	41,6	19,3
d) (**) PRODESCOOP - Cooperativas - Investimento	4	7	175,0	94 418,00	43 446,10	19 951,92	46,0	21,1
PRODESCOOP - Cooperativas - Criação de Postos de Trabalho	7	1	14,3	51 824,00	17 366,32	8 311,16	33,5	16,0
FUNDO EUROPEU DE AJUSTAMENTO À GLOBALIZAÇÃO - FEG	457	317	69,4	3 059 086,00	1 868 136,11	1 500 046,79	61,1	49,0
Apoios à Autocolocação	168	121	72,0	341 251,00	286 327,26	222 186,60	83,9	65,1
Apoio ao Empreendedorismo	49	28	57,1	1 400 120,00	726 023,60	590 848,16	51,9	42,2
Planos de Integração	89	93	104,5	590 079,00	330 919,87	272 159,28	56,1	46,1
Prática em Contexto de Trabalho	5	1	20,0	7 000,00	6 863,74	6 778,27	98,1	96,8
Apoios à Contratação	67	33	49,3	484 105,00	423 832,48	314 415,00	87,5	64,9
Bolsa de Formação - FEG	79	41	51,9	236 531,00	94 169,16	93 659,48	39,8	39,6
FORMAÇÃO DE AGENTES DA POLÍTICA DE EMPREGO	652	1 137	174,4	352 515,00	165 657,00	53 122,83	47,0	15,1
FORMAÇÃO DE AGENTES DA POLÍTICA DE EMPREGO	652	1 137	174,4	352 515,00	165 657,00	53 122,83	47,0	15,1
Formação de Formadores	652	1 137	174,4	352 515,00	165 657,00	53 122,83	47,0	15,1
ACÇÕES EM COOPERAÇÃO	193 732	157 942	81,5	108 948 893,00	88 353 035,31	87 233 487,98	81,1	80,1
Centros de Gestão Participada	157 732	137 220	87,0	93 570 989,00	74 639 609,66	74 639 609,66	79,8	79,8
Ações em Cooperação com Outras Entidades	36 000	20 722	57,6	15 377 904,00	13 713 425,65	12 593 878,32	89,2	81,9
Entidade Contratante - Contribuições para a Segurança Social				3 129 536,00	1 121 585,80	1 121 585,80	35,8	35,8

DESIGNAÇÃO DA DESPESA	Execução Física			Execução Financeira (Un.: Euros)				
	Meta a)	Abrangidos b)	Grau Exec. b) / a)	Dotação a)	Cabimento b)	Pagamento c)	Grau Exec. b) / a)	Grau Exec. c) / a)
PROG. 2 - INTEGRAÇÃO ECON. E SOCIAL DOS GRUPOS SOCIAIS DESFAV.	98 313	80 019	81,4	107 311 708,00	76 269 061,54	67 892 818,15	71,1	63,3
PROMOVER O EMP. E A EMPREGABILIDADE DOS GRUPOS PART. DESFAVORECIDOS	98 313	80 019	81,4	107 311 708,00	76 269 061,54	67 892 818,15	71,1	63,3
AÇÕES DE DESENV.PESSOAL E PROF. PESSOAS C/DEFICIÊNCIAS E INCAPACIDADES	2 160	2 270	105,1	18 918 891,00	11 595 859,52	11 157 511,87	61,3	59,0
Aval. e Orientação Prof. de Pessoas com Deficiências e Incapacidades	260	354	136,2	237 098,00	131 070,17	67 281,15	55,3	28,4
Form. para Pessoas com Deficiências e Incapacidades - Ações em Cooperação	1 900	1 916	100,8	18 681 793,00	11 464 789,35	11 090 230,72	61,4	59,4
APOIOS AO EMPREGO E CONTRATAÇÃO PESSOAS C/DEFICIÊNCIAS E INCAPACIDADES	3 070	2 624	85,5	9 829 803,00	6 714 701,44	5 524 990,76	68,3	56,2
Adaptação de Postos de Trabalho/Eliminação Barreiras Arquitectónicas	76	1	1,3	211 801,00	22 347,68	21 006,79	10,6	9,9
Centro de Emprego Protegido	262	247	94,3	1 958 110,00	1 188 080,87	1 135 679,27	60,7	58,0
Contrato de Emprego Apoiado em Entidades Empregadoras/Enclaves	100	133	133,0	388 904,00	323 971,19	297 021,55	83,3	76,4
Prémio de Mérito				102 472,00	27 500,91	24 340,64	26,8	23,8
Apoio à Colocação e Acompanhamento Pós - Colocação	1 184	818	69,1	1 155 260,00	963 479,09	640 961,81	83,4	55,5
OED Lisboa	355	355	100,0	211 728,00	211 727,50	189 227,51	100,0	89,4
Sistema de Atribuição de Produtos de Apoio	165	68	41,2	762 000,00	486 622,69	467 085,88	63,9	61,3
Estágio de Inserção para Pessoas c/ Deficiências e Incapacidades	308	228	74,0	1 199 397,00	690 770,45	496 893,74	57,6	41,4
Contrato Emprego-Inserção p/ Pessoas c/ Deficiências e Incapacidades	620	774	124,8	3 299 738,00	2 800 201,06	2 252 773,57	84,9	68,3
Avaliação da Incapacidade Decorrente de Acidente de Trabalho				158 298,00	0,00	0,00	0,0	0,0
Apoios a Manutenção e Reintegração de Pessoas com Incapacidade Decorrente de Acider				382 095,00	0,00	0,00	0,0	0,0
AÇÕES DE FORM. PROF. DE GRUPOS DESFAVORECIDOS	8 610	9 144	106,2	4 987 809,00	4 201 512,50	3 910 213,05	84,2	78,4
Formação para a Inclusão	8 610	9 144	106,2	4 987 809,00	4 201 512,50	3 910 213,05	84,2	78,4
PROGRAMA VIDA - EMPREGO	586	1 086	185,3	4 026 294,00	3 618 142,30	3 293 641,73	89,9	81,8
Estágios de Integração Socioprofissional	252	532	211,1	1 773 040,00	1 558 957,61	1 442 993,68	87,9	81,4
Prémio de Integração Socioprofissional	10	51	510,0	50 308,00	45 275,76	45 275,76	90,0	90,0
Apoios ao Emprego	322	503	156,2	2 195 346,00	2 013 908,93	1 805 372,29	91,7	82,2
Apoios ao Autoemprego	2		0,0	7 600,00	0,00	0,00	0,0	0,0
DESENV. A REDE DE EQUIP. E SERV. DE PROMOÇÃO E DESENV.SOCIAL				1 380 000,00	1 247 722,67	1 020 087,60	90,4	73,9
Centros e Unidades de Reabilitação Profissional				1 380 000,00	1 247 722,67	1 020 087,60	90,4	73,9
DINAMIZAÇÃO E PROMOÇÃO DO MERCADO SOCIAL DE EMPREGO	80 828	62 026	76,7	60 849 878,00	42 018 333,29	36 113 583,32	69,1	59,3
(*) Empresas de Inserção - Investimento	33	60	181,8	309 020,00	35 552,05	10 103,35	11,5	3,3
(*) Empresas de Inserção - Profissionalização	2 589	2 982	115,2	9 491 789,00	9 331 791,48	9 032 394,56	98,3	95,2
(*) Empresas de Inserção - Formação	487	723	148,5	1 182 091,00	1 125 350,23	1 003 702,37	95,2	84,9
Empresas de Inserção - Prémio Integração	36	26	72,2	250 101,00	218 044,15	213 013,51	87,2	85,2
Contrato Emprego Inserção	63 000	48 555	77,1	8 129 252,00	4 170 243,56	2 879 574,61	51,3	35,4
Contrato Emprego Inserção +	13 203	10 463	79,2	40 383 401,00	27 137 351,82	22 974 794,92	67,2	56,9
CEI - ProPatrimónio	1 000		0,0	552 112,00	0,00	0,00	0,0	0,0
CEI - ProGerações	1 000		0,0	552 112,00	0,00	0,00	0,0	0,0
Centros de Gestão Participada - Reabilitação	3 059	2 869	93,8	7 319 033,00	6 872 789,82	6 872 789,82	93,9	93,9
PROG. 3 - INTERV. PARA A ORG.E GESTÃO DO MERC EMP.E DA FORM. PROF.	75 200	57 057	75,9	14 045 172,00	10 425 785,21	10 022 000,34	74,2	71,4
DESENV. E MODERNIZAÇÃO DAS ESTRUTURAS E SERV. DE APOIO AO EMP. E FORM.				10 399 703,00	9 720 014,30	9 417 105,90	93,5	90,6
PROM. DE EST. E SERV. DE AP. À INSERÇÃO PROFISSIONAL				6 230 445,00	5 927 188,40	5 675 095,48	95,1	91,1
b) (**) GIP - Gabinetes de Inserção Profissional	562	445	79,2	6 230 445,00	5 927 188,40	5 675 095,48	95,1	91,1
a) (**) Informação e Orientação Profissional		111 356		161 250,00	66 297,01	36 072,36	41,1	22,4
Certificação Profissional				110 800,00	2 206,44	2 206,44	2,0	2,0
Estudos e Investigação				300 250,00	215 250,00	215 250,00	71,7	71,7
Processos e Métodos Didáticos				50 000,00	0,00	0,00	0,0	0,0
Regime Prest. Desemp. - DL nº220 de 03/11/2006				3 546 958,00	3 509 072,45	3 488 481,62	98,9	98,4
COLOCAÇÃO	75 200	57 057	75,9	177 150,00	130 263,00	129 244,17	73,5	73,0
(***) Prod. de Instrumentos Téc. de Sup. à Actividade de Colocação	75 200	57 057	75,9	0,00	0,00	0,00		
COLOCAÇÃO EXTERNA				177 150,00	130 263,00	129 244,17	73,5	73,0
Rede Eures				177 150,00	130 263,00	129 244,17	73,5	73,0
PRESTAÇÕES TÉCNICAS - METODOLOGIA PNE				20 369,00	9 354,26	1 051,57	45,9	5,2
INSERJOVEM				8 049,00	3 470,02	13,97	43,1	0,2
REAGE				12 320,00	5 884,24	1 037,60	47,8	8,4
MODERNIZAÇÃO DO SERVIÇO PÚBLICO DE EMPREGO				3 447 950,00	566 153,65	474 598,70	16,4	13,8
Modern. do SPE: Proj. LSE (Livro Serv. P/ Emprego)				3 447 950,00	566 153,65	474 598,70	16,4	13,8
PROG. 4 - RELAÇÕES C/EXTERIOR E ARTICULAÇÃO COM OUTRAS ENTIDADES				15 947 147,00	12 120 059,74	11 924 723,42	76,0	74,8
AÇÕES CONJUNTAS COM OUTRAS ENTIDADES				10 857 669,00	9 769 242,80	9 691 080,95	90,0	89,3
Diálogo Social				600 000,00	466 347,77	466 347,77	77,7	77,7
Participação em Programas Comunitários				135 496,00	24 994,33	21 424,92	18,4	15,8
OUTRAS AÇÕES CONJUNTAS COM OUTRAS ENTIDADES				3 568 274,00	2 878 383,41	2 818 323,79	80,7	79,0
Concursos Diversos				1 125 274,00	599 229,22	592 969,65	53,3	52,7
Outras Ações				406 000,00	292 700,00	238 900,00	72,1	58,8
Cooperação IEFPP / Cooperativa António Sérgio				2 037 000,00	1 986 454,19	1 986 454,14	97,5	97,5

DESIGNAÇÃO DA DESPESA	Execução Física			Execução Financeira (Un.: Euros)				
	Meta a)	Abrangidos b)	Grau Exec. b) / a)	Dotação a)	Cabimento b)	Pagamento c)	Grau Exec. b) / a)	Grau Exec. c) / a)
COOPERAÇÃO INSTITUCIONAL				6 553 899,00	6 399 517,29	6 384 984,47	97,6	97,4
Comissão para a Igualdade no Trabalho e no Emprego (CITE)				883 450,00	856 091,51	856 090,81	96,9	96,9
Serviços Sociais do MSST				586 936,00	586 936,00	586 936,00	100,0	100,0
Agência Nacional para a Aprendizagem ao Longo da Vida				517 000,00	516 205,00	516 205,00	99,8	99,8
Outros Serviços				798 100,00	671 871,78	657 339,66	84,2	82,4
Alto Comissariado p/Imigração e Minorias Étnicas				3 768 413,00	3 768 413,00	3 768 413,00	100,0	100,0
RELAÇÕES PÚBLICAS				3 205 416,00	1 371 347,92	1 300 137,37	42,8	40,6
Informação para o Exterior				1 820 402,00	722 430,60	667 490,97	39,7	36,7
Relação Direta com os Utentes				1 385 014,00	648 917,32	632 646,40	46,9	45,7
RELAÇÕES INTERNACIONAIS				1 884 062,00	979 469,02	933 505,10	52,0	49,5
Organizações Internacionais				663 289,00	428 384,53	428 384,53	64,6	64,6
COOPERAÇÃO BILATERAL C/ PALOPS				1 181 773,00	551 084,49	505 120,57	46,6	42,7
Cooperação Bilateral com Outros Países e Outras Atividades				39 000,00	0,00	0,00	0,0	0,0
PROG. 5 - GESTÃO E ORGANIZAÇÃO INTERNA				206 702 003,00	147 289 001,79	139 429 659,69	71,3	67,5
INFRAESTRUTURAS FÍSICAS				29 204 132,00	17 183 434,58	14 894 619,61	58,8	51,0
Centros de Emprego				8 388 968,00	5 814 505,33	4 825 883,26	69,3	57,5
Centros de Formação Profissional de Gestão Direta				11 893 207,00	5 907 183,05	4 992 170,26	49,7	42,0
Centros de Formação Profissional de Gestão Participada				5 330 000,00	3 994 338,50	3 994 297,90	74,9	74,9
Centro de Reabilitação Profissional de Gestão Direta				919 298,00	162 321,25	111 577,90	17,7	12,1
Centro de Reabilitação Profissional de Gestão Participada				250 000,00	237 500,00	237 500,00	95,0	95,0
Serviços de Coordenação Central e Regional				2 134 049,00	832 871,99	503 859,64	39,0	23,6
Outras Infraestruturas Físicas				288 610,00	234 714,46	229 330,65	81,3	79,5
Funcionamento, Organização e Gestão Internas				12 094 727,00	6 778 118,82	5 914 748,10	56,0	48,9
Funcionamento, Organização e Gestão Internas				12 079 355,00	6 766 861,69	5 903 638,95	56,0	48,9
FUNCIONAMENTO - POEFDS E POR				15 372,00	11 257,13	11 109,15	73,2	72,3
Funcionamento - POPH				15 372,00	11 257,13	11 109,15	73,2	72,3
RECURSOS HUMANOS				111 497 105,00	82 154 804,55	81 673 789,63	73,7	73,3
GESTÃO DE RECURSOS HUMANOS				110 713 857,00	81 930 287,92	81 481 939,85	74,0	73,6
Centros de Emprego				40 496 393,00	36 131 426,94	36 131 176,30	89,2	89,2
Centros de Formação Profissional				39 915 347,00	22 451 726,38	22 153 414,73	56,2	55,5
Centros de Reabilitação Profissional				1 012 445,00	574 130,60	572 839,08	56,7	56,6
Serviços de Coordenação Central e Regional				27 070 736,00	21 419 494,76	21 271 000,50	79,1	78,6
Pessoal Deslocado em Diversos Serviços				2 218 936,00	1 353 509,24	1 353 509,24	61,0	61,0
DESENVOLVIMENTO DOS RECURSOS HUMANOS				505 900,00	41 877,11	19 946,21	8,3	3,9
Formação Interna - Ações				505 900,00	41 877,11	19 946,21	8,3	3,9
Ação Social				277 348,00	182 639,52	171 903,57	65,9	62,0
INFORMATIZAÇÃO				11 260 752,00	6 736 515,08	5 539 560,91	59,8	49,2
Hardware				3 769 896,00	1 979 239,99	1 274 704,18	52,5	33,8
Software				5 167 356,00	2 919 677,83	2 469 761,39	56,5	47,8
Comunicação				2 286 000,00	1 821 501,50	1 780 192,68	79,7	77,9
Outros				37 500,00	16 095,76	14 902,66	42,9	39,7
INFORMAÇÃO CIENTÍFICA E DOCUMENTAÇÃO				319 742,00	133 818,73	94 884,20	41,9	29,7
INFORMAÇÃO CIENTÍFICA E DOCUMENTAÇÃO				319 742,00	133 818,73	94 884,20	41,9	29,7
Informação Científica e Técnica				58 810,00	12 885,04	12 365,93	21,9	21,0
Atividade Editorial				218 932,00	110 040,81	71 625,39	50,3	32,7
Informação Interna				42 000,00	10 892,88	10 892,88	25,9	25,9
GESTÃO DE CENTROS				42 325 545,00	34 302 310,03	31 312 057,24	81,0	74,0
Centros de Emprego				12 516 462,00	9 350 205,01	8 433 754,78	74,7	67,4
Centros de Formação Profissional				28 991 920,00	24 295 941,65	22 260 077,38	83,8	76,8
Centros de Reabilitação Profissional				817 163,00	656 163,37	618 225,08	80,3	75,7
PROG 6 - OUTROS				59 967 033,00	53 802 500,88	53 802 500,88	89,7	89,7
Saldo de Gerência				50 937 033,00	50 937 032,67	50 937 032,67	100,0	100,0
Restituições de Apoios Comunitários				4 000 000,00	2 865 468,21	2 865 468,21	71,6	71,6
Constituição de Reserva				5 030 000,00	0,00	0,00	0,0	0,0
ORGANISMO INTERMÉDIO	6 320	6 654	105,3	2 544 567,00	1 272 408,28	1 272 408,28	50,0	50,0
TOTAL				968 778 030,00	700 791 492,12	641 662 580,61	72,3	66,2

(*) Número de pessoas envolvidas em componentes de medidas (ex.: majorações em ILE) cuja meta já está contemplada na medida principal.

(**) A execução física destas medidas não é contabilizada em número de abrangidos ou pessoas apoiadas, pelo que não pode ser adicionada à execução das restantes medidas.

(***) Este número inclui as colocações de desempregados e empregados

(1) Inclui a atividade realizada no âmbito das Iniciativas Locais de Emprego - Serviços de Apoio à Família

Metas e Execução Física Agregadas por:

Pessoas:	786 921	570 244
a) Informação e Orientação Profissional:		111 356
b) Estruturas:	562	445
c) Feiras:	85	58
d) Cooperativas (Investimento):	4	7
f) Prémios de Igualdade de Oportunidades		
g) Programa de Apoio à Iniciativa Privada (PAIPS)		

SÍNTESE DA EXECUÇÃO FINANCEIRA
RECEITA

Valores acumulados a 31 de dezembro de 2012

DESIGNAÇÃO DA RECEITA	Previsão	Direito Reconhecido		Liquidação		Recebimento	
		Valor	%	Valor	%	Valor	%
RENDIMENTOS DA PROPRIEDADE	4 509 998,00	1 520 142,15	33,7	1 520 142,15	33,7	1 528 929,83	33,9
JUROS - SOCIEDADES E QUASE SOCIEDADES NÃO FINANCEIRAS	2 178 774,00	224 524,91	10,3	224 524,91	10,3	224 524,91	10,3
Privadas	2 178 774,00	224 524,91	10,3	224 524,91	10,3	224 524,91	10,3
JUROS - SOCIEDADES FINANCEIRAS	90 648,00	33,25	0,0	33,25	0,0	33,25	0,0
Bancos e outras instituições financeiras	90 648,00	33,25	0,0	33,25	0,0	33,25	0,0
JUROS - INSTITUIÇÕES SEM FINS LUCRATIVOS	39 900,00	35 009,42	87,7	35 009,42	87,7	35 009,42	87,7
JUROS - FAMÍLIAS	410 676,00	410 675,24	100,0	410 675,24	100,0	410 675,24	100,0
JUROS - ADMINISTRAÇÕES PÚBLICAS	1 790 000,00	849 899,33	47,5	849 899,33	47,5	858 687,01	48,0
TRANSFERÊNCIAS CORRENTES	903 584 667,00	619 234 608,13	68,5	619 234 608,13	68,5	619 234 608,13	68,5
SEGURANÇA SOCIAL	900 250 099,00	617 460 728,71	68,6	617 460 728,71	68,6	617 460 728,71	68,6
Participação portuguesa em projectos cofinanciados	149 685 874,00	5 403 740,18	3,6	5 403 740,18	3,6	5 403 740,18	3,6
Financiamento comunitário em projectos cofinanciados	269 564 225,00	142 052 149,53	52,7	142 052 149,53	52,7	142 052 149,53	52,7
Outras Transferências - Receitas Próprias	481 000 000,00	470 004 839,00	97,7	470 004 839,00	97,7	470 004 839,00	97,7
RESTO DO MUNDO	2 133 000,00	1 758 521,96	82,4	1 758 521,96	82,4	1 758 521,96	82,4
União Europeia - Instituições - FSE	40 000,00	30 677,72	76,7	30 677,72	76,7	30 677,72	76,7
União Europeia - Instituições - Diversos	2 043 000,00	1 727 844,24	84,6	1 727 844,24	84,6	1 727 844,24	84,6
Países terceiros e organizações internacionais	50 000,00	0,00	0,0	0,00	0,0	0,00	0,0
ADMINISTRAÇÃO CENTRAL	1 185 568,00	0,00	0,0	0,00	0,0	0,00	0,0
Serviços e Fundos Autónomos	1 185 568,00	0,00	0,0	0,00	0,0	0,00	0,0
SOCIEDADES E QUASE SOCIEDADES NÃO FINANCEIRAS	16 000,00	15 357,46	96,0	15 357,46	96,0	15 357,46	96,0
Públicas	16 000,00	15 357,46	96,0	15 357,46	96,0	15 357,46	96,0
VENDA DE BENS E SERVIÇOS CORRENTES	1 215 060,00	229 846,65	18,9	229 846,65	18,9	229 305,40	18,9
VENDA DE BENS	68 160,00	25 119,27	36,9	25 119,27	36,9	24 850,24	36,5
Publicações e impressos	10 850,00	663,82	6,1	663,82	6,1	663,82	6,1
Bens inutilizados	9 360,00	3 016,48	32,2	3 016,48	32,2	2 747,45	29,4
Produtos agrícolas e pecuários	10 600,00	9 724,51	91,7	9 724,51	91,7	9 724,51	91,7
Desperdícios, resíduos e refugos	26 800,00	11 242,78	42,0	11 242,78	42,0	11 242,78	42,0
Outros	10 550,00	471,68	4,5	471,68	4,5	471,68	4,5
SERVIÇOS	1 079 750,00	153 941,25	14,3	153 941,25	14,3	153 669,03	14,2
Alimentação e alojamento	60 200,00	3 674,19	6,1	3 674,19	6,1	3 415,02	5,7
Outros	1 019 550,00	150 267,06	14,7	150 267,06	14,7	150 254,01	14,7
RENDAS	67 150,00	50 786,13	75,6	50 786,13	75,6	50 786,13	75,6
Edifícios	67 150,00	50 786,13	75,6	50 786,13	75,6	50 786,13	75,6
OUTRAS RECEITAS CORRENTES	4 335 747,00	2 008 545,96	46,3	2 008 545,96	46,3	3 227 947,48	74,4
OUTRAS	4 335 747,00	2 008 545,96	46,3	2 008 545,96	46,3	3 227 947,48	74,4
VENDA DE BENS DE INVESTIMENTO	24 105,00	2 521,50	10,5	2 521,50	10,5	2 521,50	10,5
OUTROS BENS DE INVESTIMENTO	24 105,00	2 521,50	10,5	2 521,50	10,5	2 521,50	10,5
Sociedades e quase-sociedades não financeiras	24 005,00	2 521,50	10,5	2 521,50	10,5	2 521,50	10,5
Famílias	100,00	0,00	0,0	0,00	0,0	0,00	0,0
ACTIVOS FINANCEIROS	14 837 542,00	6 734 194,12	45,4	6 734 194,12	45,4	6 734 194,12	45,4
EMPRÉSTIMOS A MÉDIO E LONGO PRAZOS	14 837 542,00	6 734 194,12	45,4	6 734 194,12	45,4	6 734 194,12	45,4
Sociedades e quase sociedades não financeiras	7 052 642,00	3 883 013,63	55,1	3 883 013,63	55,1	3 883 013,63	55,1
Instituições sem fins lucrativos	2 002 082,00	644 626,83	32,2	644 626,83	32,2	644 626,83	32,2
Famílias	5 734 818,00	2 171 932,01	37,9	2 171 932,01	37,9	2 171 932,01	37,9
Adm. Públicas - Adm. Central - Estado	1 000,00	60,13	6,0	60,13	6,0	60,13	6,0
Adm. Públicas - Adm. Local - Continente	47 000,00	34 561,52	73,5	34 561,52	73,5	34 561,52	73,5
OUTRAS RECEITAS DE CAPITAL	26 760,00	6 774,58	25,3	6 774,58	25,3	6 774,58	25,3
OUTRAS	26 760,00	6 774,58	25,3	6 774,58	25,3	6 774,58	25,3
Outras	20 750,00	3 265,00	15,7	3 265,00	15,7	3 265,00	15,7
Indemnizações	6 010,00	3 509,58	58,4	3 509,58	58,4	3 509,58	58,4
REPOSIÇÕES NÃO ABATIDAS NOS PAGAMENTOS	6 609 795,00	3 176 776,21	48,1	3 176 776,21	48,1	3 160 392,94	47,8
SALDO DA GERÊNCIA ANTERIOR	103 671 017,00	103 671 014,70	100,0	103 671 014,70	100,0	103 671 014,70	100,0
SALDO ORÇAMENTAL	103 671 017,00	103 671 014,70	100,0	103 671 014,70	100,0	103 671 014,70	100,0
Na posse do serviço	103 671 017,00	103 671 014,70	100,0	103 671 014,70	100,0	103 671 014,70	100,0
TOTAL	1 038 814 691,00	736 584 424,00	70,91	736 584 424,00	70,91	737 795 688,68	71,02

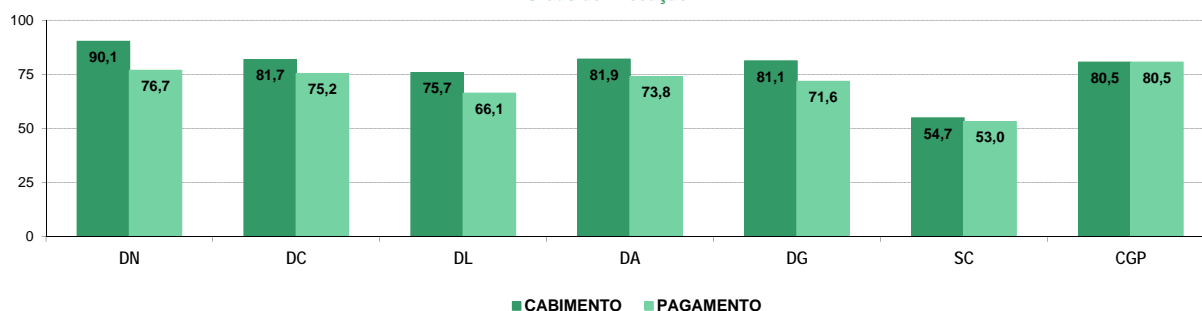
SÍNTESE DA EXECUÇÃO FINANCEIRA

DESPESA

Valores acumulados a 31 de dezembro de 2012

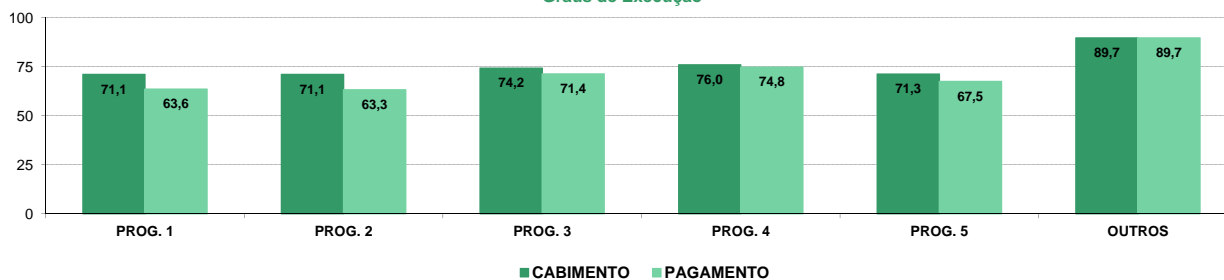
EXECUÇÃO FINANCEIRA POR ORÇAMENTO PARCELAR	Execução Financeira				
	Dotação a)	Cabimento b)	Pagamento c)	Grau Exec. b) / a)	Grau Exec. c) / a)
Total IEFP, I.P. + CGP	968 778 030,00	700 791 492,12	641 662 580,61	72,3	66,2
Delegação Regional do Norte	183 655 542,00	165 536 569,43	140 865 996,98	90,1	76,7
Delegação Regional do Centro	82 629 285,00	67 521 664,69	62 167 375,13	81,7	75,2
Delegação Regional de Lisboa e Vale do Tejo	178 304 494,00	134 999 674,17	117 888 287,41	75,7	66,1
Delegação Regional do Alentejo	43 546 840,00	35 655 769,74	32 154 166,23	81,9	73,8
Delegação Regional do Algarve	24 832 813,00	20 143 260,75	17 783 300,79	81,1	71,6
Serviços Centrais	349 339 034,00	191 190 315,36	185 059 256,69	54,7	53,0
Centros de Gestão Participada	106 470 022,00	85 744 237,98	85 744 197,38	80,5	80,5
Promotores Externos	2 045 756,00	449 925,76	449 925,76		
TOTAL	970 823 786,00	701 241 417,88	642 112 506,37	72,2	66,1

Execução Financeira por Orçamento Parcelar
Graus de Execução



EXECUÇÃO FINANCEIRA POR PROGRAMA	Execução Financeira				
	Dotação a)	Cabimento b)	Pagamento c)	Grau Exec. b) / a)	Grau Exec. c) / a)
PROG. 1 - INTERV. ESTRUT. NOS DOMÍNIOS DO EMPREGO E DA FORM. PROF.	562 260 400,00	399 612 674,68	357 318 469,85	71,1	63,6
PROG. 2 - INTEGRAÇÃO ECON. E SOCIAL DOS GRUPOS SOCIAIS DESFAV.	107 311 708,00	76 269 061,54	67 892 818,15	71,1	63,3
PROG. 3 - INTERV. PARA A ORG. E GESTÃO DO MERC. EMP. E DA FORM. PROF.	14 045 172,00	10 425 785,21	10 022 000,34	74,2	71,4
PROG. 4 - RELAÇÕES C/EXTERIOR E ARTICULAÇÃO COM OUTRAS ENTIDADES	15 947 147,00	12 120 059,74	11 924 723,42	76,0	74,8
PROG. 5 - GESTÃO E ORGANIZAÇÃO INTERNA	206 702 003,00	147 289 001,79	139 429 659,69	71,3	67,5
PROG. 6 - OUTROS	59 967 033,00	53 802 500,88	53 802 500,88	89,7	89,7
ORGANISMO INTERMÉDIO	2 544 567,00	1 272 408,28	1 272 408,28	50,0	50,0
TOTAL	968 778 030,00	700 791 492,12	641 662 580,61	72,3	66,2

Execução Financeira por Programas
Graus de Execução



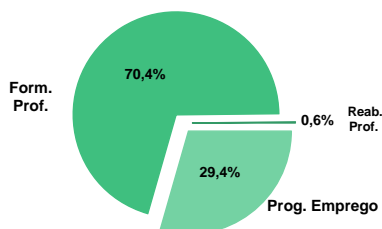
DELEGAÇÃO REGIONAL DO NORTE
EXECUÇÃO FÍSICA E FINANCEIRA

Valores acumulados a 31 de dezembro de 2012

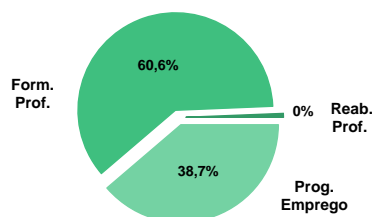
ÁREAS DE INTERVENÇÃO	Execução Física			Execução Financeira (Un.: Euros)			
	Meta	Abrangidos	Grau Exec.	Dotação	Cabimento	Pagamento	Grau Exec.
EMPREGO	86 476	53 070	61,4	76 987 832,00	66 708 472,14	50 011 170,67	65,0
Programas de Emprego	60 231	33 683	55,9	76 987 832,00	66 708 472,14	50 011 170,67	65,0
Colocações	26 245	19 387	73,9	0,00	0,00	0,00	
Colocações de Desempregados	-	17 611	-	-	-	-	-
Colocações de Empregados	-	1 776	-	-	-	-	-
FORMAÇÃO PROFISSIONAL	126 046	80 593	63,9	87 826 670,00	84 595 683,81	78 254 319,49	89,1
REABILITAÇÃO PROFISSIONAL	238	186	78,2	1 183 571,00	1 088 179,05	838 960,66	77,1
TOTAL	212 760	133 849	62,9	165 998 073,00	152 392 335,00	129 104 450,82	77,8

Informação e Orientação Profissional		18 583		0,00	0,00	0,00	
--------------------------------------	--	--------	--	------	------	------	--

Abrangidos - Peso relativo



Pagamento - Peso relativo


MEDIDAS / PROGRAMAS COM MAIOR PESO RELATIVO

EXECUÇÃO FÍSICA	METAS	ABRANGIDOS	GRAU
Formação Modular	57 002	51 717	90,7
Formação Modular - Entidades Externas	33 614		0,0
Contrato Emprego Inserção	23 000	15 489	67,3
Cursos Educação e Formação de Adultos	12 753	10 626	83,3
Sist. Aprendizagem - Entidades Externas	9 281	11 329	122,1
Estágios Profissionais - Port. 92/2011	8 800	8 719	99,1
Passaporte Emprego	8 227	103	1,3
Estímulo 2012	5 000	2 781	55,6
Sist. de Aprendizagem - Gestão Direta	4 837	2 361	48,8
Contrato Emprego Inserção +	3 663	2 908	79,4

EXECUÇÃO FINANCEIRA	DOTAÇÃO	CABIMENTO	PAGAMENTO	GRAU PAGAM
Sist. Aprendizagem - Entidades Externas	46 643 650,00	45 972 062,65	43 303 791,19	92,8
Estágios Profissionais - Port. 92/2011	37 000 000,00	33 063 796,93	24 076 680,91	65,1
Cursos Educação e Formação de Adultos	22 776 164,00	21 928 036,79	19 662 627,70	86,3
Contrato Emprego Inserção +	9 482 090,00	8 848 481,93	6 499 686,07	68,5
Formação Modular	7 593 890,00	7 356 758,76	6 976 495,50	91,9
Estágios Profissionais	6 256 158,00	5 613 820,09	4 167 122,60	66,6
Sist. de Aprendizagem - Gestão Direta	6 097 353,00	5 349 312,58	4 748 987,99	77,9
Estágios Profissionais de níveis III e IV	3 512 104,00	3 049 140,38	2 325 412,60	66,2
Formação Modular - Entidades Externas	0,00	0,00	0,00	
Emp. de Inserção - Profissionalização	2 501 690,00	2 467 726,98	2 309 346,12	92,3

PROGRAMAS DE EMPREGO	Execução Física			Execução Financeira (Un.: Euros)			
	Meta	Abrangidos	Grau Exec.	Dotação	Cabimento	Pagamento	Grau Exec.
PROGRAMAS DE FORMAÇÃO E EMPREGO	23 303	9 535	40,9	51 774 219,00	44 023 302,63	32 128 555,25	62,1
Bolsas de Formação da Iniciativa do Trabalhador	45	38	84,4	177 594,00	19 975,45	18 522,70	10,4
Cheque Formação				0,00	0,00	0,00	
Estágios Profissionais - Port. 268/1997				2 965,00	2 964,67	2 964,67	100,0
Estágios Profissionais na Administração Pública				0,00	0,00	0,00	
Estágios Profissionais - INOV-JOVEM	1	1	100,0	123 851,00	103 561,83	77 456,68	62,5
Estágios Profissionais - INOV-SOCIAL	101	84	83,2	874 519,00	806 862,58	649 543,42	74,3
Estágios Profissionais - INOV EXPORT				0,00	0,00	0,00	
Estágios Profissionais	206	174	84,5	6 256 158,00	5 613 820,09	4 167 122,60	66,6
Estágios Qualificação-Emprego	58	48	82,8	962 152,00	782 428,11	582 510,62	60,5
Estágios Profissionais de níveis III e IV	347	328	94,5	3 512 104,00	3 049 140,38	2 325 412,60	66,2
Estágios Profissionais - Port. 92/2011	8 800	8 719	99,1	37 000 000,00	33 063 796,93	24 076 680,91	65,1
IMPULSO JOVEM	13 745	143	1,0	2 864 876,00	580 752,59	228 341,05	8,0
Passaporte Emprego	8 227	103	1,3	1 340 173,00	412 472,21	160 553,07	12,0
Passaporte Emprego - Agricultura	2 268	4	0,2	675 000,00	23 303,45	5 407,94	0,8
Passaporte Emprego - Economia Social	2 645	35	1,3	689 286,00	133 500,78	60 304,90	8,7
Passaporte Emprego - Associações Juvenis	605	1	0,2	160 417,00	11 476,15	2 075,14	1,3
Estágios Profissionais de Reintegração/Reconversão				0,00	0,00	0,00	
Estágios - ProPatrimónio				0,00	0,00	0,00	
Estágios - ProGerações				0,00	0,00	0,00	
CRIAÇÃO DE EMPREGO E EMPRESAS	9 058	4 418	48,8	5 332 042,00	4 408 077,99	3 205 418,02	60,1
(1) (*) Programa de Estímulo à Oferta de Emprego - Investimento	12	22	183,3	905 271,00	868 902,59	607 321,91	67,1
(1) ILE - Criação de Postos de Trabalho	16	30	187,5	369 328,00	354 233,07	286 532,00	77,6
(1) (*) ILE - Majorações	3	3	100,0	34 114,00	32 598,85	22 595,31	66,2
Apoios à Contratação		1		0,00	0,00	0,00	
(**) Prémio de Igualdade de Oportunidades - Majorações				27 531,00	17 757,85	17 757,85	64,5
APE - Apoios à criação do Próprio Emprego - PAECPE	659	939	142,5	98 460,00	89 902,70	89 902,70	91,3
Prémio de Colocação	2	2	100,0	8 336,00	2 515,32	2 515,32	30,2
Apoios à Contratação para Jovens	117	125	106,8	0,00	0,00	0,00	
Apoios à Contratação para Adultos e Públicos Específicos	24	36	150,0	0,00	0,00	0,00	
Linha de Apoio à Criação de Empresas e de Emprego	355	327	92,1	68 920,00	55 157,76	50 358,56	73,1
Economia Social - Criação de PT				0,00	0,00	0,00	
Estímulo 2012	5 000	2 781	55,6	3 050 000,00	2 922 098,59	2 077 484,34	68,1
IMPULSO JOVEM	2 771	53	1,9	699 924,00	22 644,63	11 270,71	1,6
Apoios à Contratação via Reembolso da TSU	2 771	53	1,9	699 924,00	22 644,63	11 270,71	1,6
Promoção do Artesanato - Artesãos	112	124	110,7	47 390,00	33 955,47	31 368,16	66,2
PRODESCOOP - Cooperativas - Criação de Postos de Trabalho	2		0,0	22 768,00	8 311,16	8 311,16	36,5
MERCADO SOCIAL DE EMPREGO	27 424	19 221	70,1	14 081 630,00	13 096 992,24	9 959 079,29	
(*) Empresas de Inserção - Investimento	5	5	100,0	195 572,00	10 103,35	10 103,35	5,2
Empresas de Inserção - Profissionalização	752	816	108,5	2 501 690,00	2 467 726,98	2 309 346,12	92,3
(*) Empresas de Inserção - Formação	67	121	180,6	349 455,00	339 274,74	278 258,58	79,6
Empresas de Inserção - Prémio Integração	9	8	88,9	65 409,00	60 367,68	60 367,68	92,3
Contrato Emprego Inserção	23 000	15 489	67,3	1 487 414,00	1 371 037,56	801 317,49	53,9
Contrato Emprego Inserção +	3 663	2 908	79,4	9 482 090,00	8 848 481,93	6 499 686,07	68,5
CEI - ProPatrimónio				0,00	0,00	0,00	
CEI - ProGerações				0,00	0,00	0,00	
OUTRAS MEDIDAS DE PROMOÇÃO DO EMPREGO	446	509	114,1	2 771 437,00	2 234 909,11	1 888 590,93	68,1
FUNDO DE AJUSTAMENTO À GLOBALIZAÇÃO - FEG	353	193	54,7	1 771 721,00	1 308 489,15	1 033 109,54	58,3
Apoios à Autocolocação	145	95	65,5	278 000,00	259 497,18	195 775,74	70,4
Apoio ao Empreendedorismo	34	14	41,2	537 938,00	349 680,46	300 541,78	55,9
Planos de Integração	53	47	88,7	413 244,00	248 535,81	196 014,27	47,4
Prática em Contexto de Trabalho	5	1	20,0	7 000,00	6 863,74	6 778,27	96,8
Apoios à Contratação	58	19	32,8	379 539,00	372 268,42	262 850,94	69,3
Bolsa de Formação	58	17	29,3	156 000,00	71 643,54	71 148,54	45,6
PROGRAMA VIDA - EMPREGO	93	316	339,8	999 716,00	926 419,96	855 481,39	85,6
Estágios de Integração Socioprofissional	44	125	284,1	414 716,00	377 088,86	358 421,14	86,4
Prémio de Integração Socioprofissional	5	41	820,0	0,00	0,00	0,00	
Apoios ao Emprego	44	150	340,9	585 000,00	549 331,10	497 060,25	85,0
Apoios ao Autoemprego				0,00	0,00	0,00	
ESTRUTURAS E OUTROS APOIOS PARA PROMOÇÃO DO EMPREGO	-	-		3 028 504,00	2 945 190,17	2 829 527,18	93,4
(**) Promoção do Artesanato - Feiras	49	38	77,6	122 000,00	109 050,00	109 050,00	89,4
Prog. para a Promoção dos Ofícios e das Micro Empresas Artesanais - PPART				0,00	0,00	0,00	
(**) PRODESCOOP - Cooperativas - Investimento	3		0,0	29 346,00	0,00	0,00	0,0
PROM. DE EST. E SERV. DE AP. À INSERÇÃO PROFISSIONAL	-	-	-	2 877 158,00	2 836 140,17	2 720 477,18	94,6
(**) GIP - Gabinetes de Inserção Profissional	178	178	100,0	2 877 158,00	2 836 140,17	2 720 477,18	94,6
TOTAL	60 231	33 683	55,9	76 987 832,00	66 708 472,14	50 011 170,67	65,0

(*) Número de pessoas envolvidas em componentes de medidas (ex.: majorações em ILE) cuja meta já está contemplada na medida principal.

(**) A execução física destas medidas não é contabilizada em número de abrangidos ou pessoas apoiadas, pelo que não pode ser adicionada à execução das restantes medidas.

(1) Inclui a atividade realizada no âmbito das Iniciativas Locais de Emprego - Serviços de Apoio à Família

FORMAÇÃO PROFISSIONAL	Execução Física			Execução Financeira (Un.: Euros)			
	Meta	Abrangidos	Grau Exec.	Dotação	Cabimento	Pagamento	Grau Exec.
Sistema de Aprendizagem - Gestão Direta	4 837	2 361	48,8	6 097 353,00	5 349 312,58	4 748 987,99	77,9
Sistema de Aprendizagem - Entidades Externas	9 281	11 329	122,1	46 643 650,00	45 972 062,65	43 303 791,19	92,8
Sistema de Aprendizagem - Saldos				0,00	0,00	0,00	
Cursos de Educação e Formação de Jovens	2 000	1 064	53,2	2 037 500,00	1 877 809,10	1 662 631,30	81,6
Cursos de Especialização Tecnológica	52		0,0	30 000,00	0,00	0,00	0,0
Reconhecimento e Validação de Competências	3 000	622	20,7	300 000,00	209 974,70	163 197,38	54,4
Portugal Acolhe	184	134	72,8	38 901,00	38 647,66	31 670,74	81,4
Programa Qualificação-Emprego				0,00	0,00	0,00	
Formação Modular	57 002	51 717	90,7	7 593 890,00	7 356 758,76	6 976 495,50	91,9
Formação Modular - Entidades Externas	33 614		0,0	0,00	0,00	0,00	
Cursos de Educação e Formação de Adultos	12 753	10 626	83,3	22 776 164,00	21 928 036,79	19 662 627,70	86,3
Formação de Formadores	323	139	43,0	17 212,00	7 784,28	7 784,28	45,2
Formação para a Inclusão	3 000	2 601	86,7	2 192 000,00	1 764 337,24	1 606 173,36	73,3
Emprego, Reconversão e Qualificação				0,00	0,00	0,00	
IEFP, I.P. (Centros de Emprego + Centros de Form. Prof. de Gestão Direta)	126 046	80 593	63,9	87 726 670,00	84 504 723,76	78 163 359,44	89,1
Centros de Gestão Participada				0,00	0,00	0,00	
Ações em Cooperação com Outras Entidades				100 000,00	90 960,05	90 960,05	91,0
TOTAL	126 046	80 593	63,9	87 826 670,00	84 595 683,81	78 254 319,49	89,1

REABILITAÇÃO PROFISSIONAL DE PESSOAS COM DEFICIÊNCIAS E INCAPACIDADES	Execução Física			Execução Financeira (Un.: Euros)			
	Meta	Abrangidos	Grau Exec.	Dotação	Cabimento	Pagamento	Grau Exec.
Aval. e Orientação Prof. de Pessoas com Deficiências e Incapacidades				0,00	0,00	0,00	
Form. para Pessoas com Deficiências e Incapacidades - Ações em Cooperação				0,00	0,00	0,00	
Adaptação de Postos de Trabalho/Eliminação Barreiras Arquitectónicas				0,00	0,00	0,00	
Centro de Emprego Protegido	73	63	86,3	329 296,00	329 294,86	298 443,49	90,6
Contrato de Emprego Apoiado em Entidades Empregadoras/Enclaves	14	9	64,3	54 125,00	50 815,46	38 527,99	71,2
Prémio de Mérito				0,00	0,00	0,00	
Apoio à Colocação e Acompanhamento Pós - Colocação				34 432,00	34 431,81	34 431,81	100,0
OED Lisboa				0,00	0,00	0,00	
Sistema de Atribuição de Produtos de Apoio	4	19	475,0	178 818,00	145 609,38	130 390,93	72,9
Estágio de Inserção para Pessoas c/ Deficiências e Incapacidades	73	27	37,0	152 900,00	131 579,57	68 719,96	44,9
Contrato Emprego-Inserção p/ Pessoas c/ Deficiências e Incapacidades	74	68	91,9	434 000,00	396 447,97	268 446,48	61,9
Avaliação da Incapacidade Decorrente de Acidente de Trabalho				0,00	0,00	0,00	
Apoios a Manutenção e Reintegração de Pessoas com Incapacidade Decorrente de Ac				0,00	0,00	0,00	
Centros e Unidades de Reabilitação Profissional				0,00	0,00	0,00	
Centros de Gestão Participada - Reabilitação				0,00	0,00	0,00	
Organismo Intermédio				0,00	0,00	0,00	
TOTAL	238	186	78,2	1 183 571,00	1 088 179,05	838 960,66	70,9

DESIGNAÇÃO DA DESPESA	Execução Física			Execução Financeira (Un.: Euros)				
	Meta a)	Abrangidos b)	Grau Exec. b) / a)	Dotação a)	Cabimento b)	Pagamento c)	Grau Exec. b) / a)	Grau Exec. c) / a)
PROG. 1 - INTERV. ESTRUT. NOS DOMÍNIOS DO EMPREGO E DA FORM. PROF.	155 760	92 138	59,2	144 663 998,00	132 680 266,34	113 124 278,94	91,7	78,2
PROMOÇÃO DA EMPREGABILIDADE E DO EMPREGO	148 797	87 441	58,8	137 991 601,00	126 778 549,50	108 689 227,76	91,9	78,8
PROM. A FORM. QUALIFICANTE E A TRANSIÇÃO P/A VIDA ATIVA	16 170	14 754	91,2	54 808 503,00	53 199 184,33	49 715 410,48	97,1	90,7
Sistema de Aprendizagem - Gestão Direta	4 837	2 361	48,8	6 097 353,00	5 349 312,58	4 748 987,99	87,7	77,9
Sistema de Aprendizagem - Entidades Externas	9 281	11 329	122,1	46 643 650,00	45 972 062,65	43 303 791,19	98,6	92,8
Sistema de Aprendizagem - Saldos				0,00	0,00	0,00		
Cursos de Educação e Formação de Jovens	2 000	1 064	53,2	2 037 500,00	1 877 809,10	1 662 631,30	92,2	81,6
Cursos de Especialização Tecnológica	52		0,0	30 000,00	0,00	0,00	0,0	0,0
FORMAÇÃO AO LONGO DA VIDA E ADAPTABILIDADE	93 845	52 511	56,0	8 110 385,00	7 625 356,57	7 189 886,32	94,0	88,7
Bolsas de Formação da Iniciativa do Trabalhador	45	38	84,4	177 594,00	19 975,45	18 522,70	11,2	10,4
Reconhecimento e Validação de Competências	3 000	622	20,7	300 000,00	209 974,70	163 197,38	70,0	54,4
Portugal Acolhe	184	134	72,8	38 901,00	38 647,66	31 670,74	99,3	81,4
Formação Modular	57 002	51 717	90,7	7 593 890,00	7 356 758,76	6 976 495,50	96,9	91,9
Programa Qualificação-Emprego				0,00	0,00	0,00		
Cheque Formação				0,00	0,00	0,00		
Formação Modular - Entidades Externas	33 614		0,0	0,00	0,00	0,00		
Emprego, Reconversão e Qualificação				0,00	0,00	0,00		
QUALIFICAÇÃO E INSERÇÃO PROF. PARA DESEMPREGADOS	22 164	19 895	89,8	70 509 543,00	64 440 186,97	50 817 319,10	91,4	72,1
Cursos de Educação e Formação de Adultos	12 753	10 626	83,3	22 776 164,00	21 928 036,79	19 662 627,70	96,3	86,3
Estágios Profissionais - Port. 268/1997				2 965,00	2 964,67	2 964,67	100,0	100,0
Estágios Profissionais na Administração Pública				0,00	0,00	0,00		
Estágios Profissionais	206	174	84,5	6 256 158,00	5 613 820,09	4 167 122,60	89,7	66,6
Estágios Profissionais - Qualificação Emprego	58	48	82,8	962 152,00	782 428,11	582 510,62	81,3	60,5
Estágios Profissionais de níveis III e IV	347	328	94,5	3 512 104,00	3 049 140,38	2 325 412,60	86,8	66,2
Estágios Profissionais - Port. 92/2011	8 800	8 719	99,1	37 000 000,00	33 063 796,93	24 076 680,91	89,4	65,1
Estágios Profissionais de Reintegração/Reconversão				0,00	0,00	0,00		
Estágios - ProPatrimónio				0,00	0,00	0,00		
Estágios - ProGerações				0,00	0,00	0,00		
PROGRAMA INOV	102	85	83,3	998 370,00	910 424,41	727 000,10	91,2	72,8
Estágios Profissionais - INOV-JOVEM	1	1	100,0	123 851,00	103 561,83	77 456,68	83,6	62,5
Estágios Profissionais - INOV-SOCIAL	101	84	83,2	874 519,00	806 862,58	649 543,42	92,3	74,3
Estágios Profissionais - INOV EXPORT				0,00	0,00	0,00		
IMPULSO JOVEM	16 516	196	1,2	3 564 800,00	603 397,22	239 611,76	16,9	6,7
Apoios à Contratação via Reembolso da TSU	2 771	53	1,9	699 924,00	22 644,63	11 270,71	3,2	1,6
Passaporte Emprego	8 227	103	1,3	1 340 173,00	412 472,21	160 553,07	30,8	12,0
Passaporte Emprego - Agricultura	2 268	4	0,2	675 000,00	23 303,45	5 407,94	3,5	0,8
Passaporte Emprego - Economia Social	2 645	35	1,3	689 286,00	133 500,78	60 304,90	19,4	8,7
Passaporte Emprego - Associações Juvenis	605	1	0,2	160 417,00	11 476,15	2 075,14	7,2	1,3
Impulso Jovem				0,00	0,00	0,00		
APOIO À CRIAÇÃO DE EMP. NO ÂMBITO DO DESENV. LOCAL E DA ECON. SOCIAL	6 640	4 558	68,6	6 555 185,00	5 802 972,51	4 336 306,85	88,5	66,2
APOIO AO INVEST. EM INC. LOCAIS CRIADORAS DE EMPREGO				905 271,00	868 902,59	607 321,91	96,0	67,1
(1) (*) Programa de Estímulo à Oferta de Emprego - Investimento	12	22	183,3	905 271,00	868 902,59	607 321,91	96,0	67,1
APOIO À CRIAÇÃO DE EMPREGO E EMPRESAS	675	970	143,7	529 433,00	494 492,47	416 787,86	93,4	78,7
(1) ILE - Criação de Postos de Trabalho	16	30	187,5	369 328,00	354 233,07	286 532,00	95,9	77,6
(1) (*) ILE - Majorações	3	3	100,0	34 114,00	32 598,85	22 595,31	95,6	66,2
Apoios à Contratação		1		0,00	0,00	0,00		
f) (**) Prémio de Igualdade de Oportunidades - Majorações				27 531,00	17 757,85	17 757,85	64,5	64,5
Apoios à criação do Próprio Emprego - PAECPE	659	939	142,5	98 460,00	89 902,70	89 902,70	91,3	91,3
APOIO À INT. NO MERCADO DE TRABALHO	5 498	3 271	59,5	3 127 256,00	2 979 771,67	2 130 358,22	95,3	68,1
Prémio de Colocação	2	2	100,0	8 336,00	2 515,32	2 515,32	30,2	30,2
Apoios à Contratação para Jovens	117	125	106,8	0,00	0,00	0,00		
Apoios a Contratação para Adultos e Públicos Específicos	24	36	150,0	0,00	0,00	0,00		
Linha de Apoio à Criação de Empresas e de Emprego	355	327	92,1	68 920,00	55 157,76	50 358,56	80,0	73,1
Economia Social - Criação de PT				0,00	0,00	0,00		
Estímulo 2012	5 000	2 781	55,6	3 050 000,00	2 922 098,59	2 077 484,34	95,8	68,1
APOIOS À PROMOÇÃO DO ARTESANATO	112	124	110,7	169 390,00	143 005,47	140 418,16	84,4	82,9
Promoção do Artesanato - Artesãos	112	124	110,7	47 390,00	33 955,47	31 368,16	71,7	66,2
c) (**) Promoção do Artesanato - Feiras	49	38	77,6	122 000,00	109 050,00	109 050,00	89,4	89,4
Prog. para a Promoção dos Ofícios e das Micro Empresas Artesanais - PPART				0,00	0,00	0,00		
APOIO AO DESENVOLVIMENTO COOPERATIVO	2		0,0	52 114,00	8 311,16	8 311,16	15,9	15,9
d) (**) PRODESCOOP - Cooperativas - Investimento	3		0,0	29 346,00	0,00	0,00	0,0	0,0
PRODESCOOP - Cooperativas - Criação de Postos de Trabalho	2		0,0	22 768,00	8 311,16	8 311,16	36,5	36,5
FUNDO EUROPEU DE AJUSTAMENTO À GLOBALIZAÇÃO - FEG	353	193	54,7	1 771 721,00	1 308 489,15	1 033 109,54	73,9	58,3
Apoios à Autocolocação	145	95	65,5	278 000,00	259 497,18	195 775,74	93,3	70,4
Apoio ao Empreendedorismo	34	14	41,2	537 938,00	349 680,46	300 541,78	65,0	55,9
Planos de Integração	53	47	88,7	413 244,00	248 535,81	196 014,27	60,1	47,4
Prática em Contexto de Trabalho	5	1	20,0	7 000,00	6 863,74	6 778,27	98,1	96,8
Apoios à Contratação	58	19	32,8	379 539,00	372 268,42	262 850,94	98,1	69,3
Bolsa de Formação - FEG	58	17	29,3	156 000,00	71 643,54	71 148,54	45,9	45,6
FORMAÇÃO DE AGENTES DA POLÍTICA DE EMPREGO	323	139	43,0	17 212,00	7 784,28	7 784,28	45,2	45,2
FORMAÇÃO DE AGENTES DA POLÍTICA DE EMPREGO	323	139	43,0	17 212,00	7 784,28	7 784,28	45,2	45,2
Formação de Formadores	323	139	43,0	17 212,00	7 784,28	7 784,28	45,2	45,2
AÇÕES EM COOPERAÇÃO				100 000,00	90 960,05	90 960,05	91,0	91,0
Centros de Gestão Participada				0,00	0,00	0,00		
Ações em Cooperação com Outras Entidades				100 000,00	90 960,05	90 960,05	91,0	91,0

DESIGNAÇÃO DA DESPESA	Execução Física			Execução Financeira (Un.: Euros)				
	Meta a)	Abrangidos b)	Grau Exec. b) / a)	Dotação a)	Cabimento b)	Pagamento c)	Grau Exec. b) / a)	Grau Exec. c) / a)
PROG. 2 - INTEGRAÇÃO ECON. E SOCIAL DOS GRUPOS SOCIAIS DESFAV.	30 755	22 324	72,6	18 456 917,00	16 875 928,49	13 259 694,70	91,4	71,8
PROMOVER O EMP. E A EMPREGABILIDADE DOS GRUPOS PART. DESFAVORECIDOS	30 755	22 324	72,6	18 456 917,00	16 875 928,49	13 259 694,70	91,4	71,8
AÇÕES DE DESENV.PESSOAL E PROF. PESSOAS C/DEFICIÊNCIAS E INCAPACIDADES				0,00	0,00	0,00		
Aval. e Orientação Prof. de Pessoas com Deficiências e Incapacidades				0,00	0,00	0,00		
Form. para Pessoas com Deficiências e Incapacidades - Ações em Cooperação				0,00	0,00	0,00		
APOIOS AO EMPREGO E CONTRATAÇÃO PESSOAS C/DEFICIÊNCIAS E INCAPACIDADES	238	186	78,2	1 183 571,00	1 088 179,05	838 960,66	91,9	70,9
Adaptação de Postos de Trabalho/Eliminação Barreiras Arquitectónicas				0,00	0,00	0,00		
Centro de Emprego Protegido	73	63	86,3	329 296,00	329 294,86	298 443,49	100,0	90,6
Contrato de Emprego Apoiado em Entidades Empregadoras/Enclaves	14	9	64,3	54 125,00	50 815,46	38 527,99	93,9	71,2
Prémio de Mérito				0,00	0,00	0,00		
Apoio à Colocação e Acompanhamento Pós - Colocação				34 432,00	34 431,81	34 431,81	100,0	100,0
OED Lisboa				0,00	0,00	0,00		
Sistema de Atribuição de Produtos de Apoio	4	19	475,0	178 818,00	145 609,38	130 390,93	81,4	72,9
Estágio de Inserção para Pessoas c/ Deficiências e Incapacidades	73	27	37,0	152 900,00	131 579,57	68 719,96	86,1	44,9
Contrato Emprego-Inserção p/ Pessoas c/ Deficiências e Incapacidades	74	68	91,9	434 000,00	396 447,97	268 446,48	91,3	61,9
Avaliação da Incapacidade Decorrente de Acidente de Trabalho				0,00	0,00	0,00		
Apoios a Manutenção e Reintegração de Pessoas com Incapacidade Decorrente de Acidente				0,00	0,00	0,00		
ACÇÕES DE FORM. PROF. DE GRUPOS DESFAVORECIDOS	3 000	2 601	86,7	2 192 000,00	1 764 337,24	1 606 173,36	80,5	73,3
Formação para a Inclusão	3 000	2 601	86,7	2 192 000,00	1 764 337,24	1 606 173,36	80,5	73,3
PROGRAMA VIDA - EMPREGO	93	316	339,8	999 716,00	926 419,96	855 481,39	92,7	85,6
Estágios de Integração Socioprofissional	44	125	284,1	414 716,00	377 088,86	358 421,14	90,9	86,4
Prémio de Integração Socioprofissional	5	41	820,0	0,00	0,00	0,00		
Apoios ao Emprego	44	150	340,9	585 000,00	549 331,10	497 060,25	93,9	85,0
Apoios ao Autoemprego				0,00	0,00	0,00		
DESENV. A REDE DE EQUIP. E SERV. DE PROMOÇÃO E DESENV.SOCIAL				0,00	0,00	0,00		
Centros e Unidades de Reabilitação Profissional				0,00	0,00	0,00		
DINAMIZAÇÃO E PROMOÇÃO DO MERCADO SOCIAL DE EMPREGO	27 424	19 221	70,1	14 081 630,00	13 096 992,24	9 959 079,29	93,0	70,7
(*) Empresas de Inserção - Investimento	5	5	100,0	195 572,00	10 103,35	10 103,35	5,2	5,2
Empresas de Inserção - Profissionalização	752	816	108,5	2 501 690,00	2 467 726,98	2 309 346,12	98,6	92,3
(*) Empresas de Inserção - Formação	67	121	180,6	349 455,00	339 274,74	278 258,58	97,1	79,6
Empresas de Inserção - Prémio Integração	9	8	88,9	65 409,00	60 367,68	60 367,68	92,3	92,3
Contrato Emprego Inserção	23 000	15 489	67,3	1 487 414,00	1 371 037,56	801 317,49	92,2	53,9
Contrato Emprego Inserção +	3 663	2 908	79,4	9 482 090,00	8 848 481,93	6 499 686,07	93,3	68,5
CEI - ProPatrimónio				0,00	0,00	0,00		
CEI - ProGerações				0,00	0,00	0,00		
Centros de Gestão Participada - Reabilitação				0,00	0,00	0,00		
PROG. 3 - INTERV. PARA A ORG.E GESTÃO DO MERC EMP.E DA FORM. PROF.	26 245	19 387	73,9	4 485 870,00	4 368 456,52	4 249 236,12	97,4	94,7
DESENV. E MODERNIZAÇÃO DAS ESTRUTURAS E SERV. DE APOIO AO EMP. E FORM.				4 481 870,00	4 367 596,88	4 249 236,12	97,5	94,8
PROM. DE EST. E SERV. DE AP. À INSERÇÃO PROFISSIONAL				2 877 158,00	2 836 140,17	2 720 477,18	98,6	94,6
b) (**) GIP - Gabinetes de Inserção Profissional	178	178	100,0	2 877 158,00	2 836 140,17	2 720 477,18	98,6	94,6
a) (**) Informação e Orientação Profissional		18 583		0,00	0,00	0,00		
Certificação Profissional				50 000,00	0,00	0,00	0,0	0,0
Estudos e Investigação				0,00	0,00	0,00		
Processos e Métodos Didáticos				0,00	0,00	0,00		
Regime Prest. Desemp. - DL nº220 de 03/11/2006				1 554 712,00	1 531 456,71	1 528 758,94	98,5	98,3
COLOCAÇÃO	26 245	19 387	73,9	0,00	0,00	0,00		
(***) Prod. de Instrumentos Téc. de Sup. à Atividade de Colocação	26 245	19 387	73,9	0,00	0,00	0,00		
COLOCAÇÃO EXTERNA				0,00	0,00	0,00		
Rede Eures				0,00	0,00	0,00		
PRESTAÇÕES TÉCNICAS - METODOLOGIA PNE				4 000,00	859,64	0,00	21,5	0,0
INSERJOVEM				2 000,00	424,82	0,00	21,2	0,0
REAGE				2 000,00	434,82	0,00	21,7	0,0
MODERNIZAÇÃO DO SERVIÇO PÚBLICO DE EMPREGO				0,00	0,00	0,00		
Modern. do SPE: Proj. LSE (Livre Serv. P/ Emprego)				0,00	0,00	0,00		
PROG. 4 - RELAÇÕES C/EXTERIOR E ARTICULAÇÃO COM OUTRAS ENTIDADES				348 016,00	103 775,12	92 288,68	29,8	26,5
AÇÕES CONJUNTAS COM OUTRAS ENTIDADES				108 000,00	19 409,54	17 196,28	18,0	15,9
Diálogo Social				0,00	0,00	0,00		
Participação em Programas Comunitários				28 000,00	5 425,95	3 422,69	19,4	12,2
OUTRAS AÇÕES CONJUNTAS COM OUTRAS ENTIDADES				80 000,00	13 983,59	13 773,59	17,5	17,2
Concursos Diversos				80 000,00	13 983,59	13 773,59	17,5	17,2
Outras Ações				0,00	0,00	0,00		
Cooperação IIEFP / Cooperativa António Sérgio				0,00	0,00	0,00		

DESIGNAÇÃO DA DESPESA	Execução Física			Execução Financeira (Un.: Euros)				
	Meta a)	Abrangidos b)	Grau Exec. b) / a)	Dotação a)	Cabimento b)	Pagamento c)	Grau Exec. b) / a)	Grau Exec. c) / a)
COOPERAÇÃO INSTITUCIONAL				0,00	0,00	0,00		
Comissão para a Igualdade no Trabalho e no Emprego (CITE)				0,00	0,00	0,00		
Serviços Sociais do MSST				0,00	0,00	0,00		
Agência Nacional para a Aprendizagem ao Longo da Vida				0,00	0,00	0,00		
Outros Serviços				0,00	0,00	0,00		
Alto Comissariado p/Imigração e Minorias Étnicas				0,00	0,00	0,00		
RELAÇÕES PÚBLICAS				240 016,00	84 365,58	75 092,40	35,1	31,3
Informação para o Exterior				37 352,00	16 586,41	15 952,43	44,4	42,7
Relação Direta com os Utentes				202 664,00	67 779,17	59 139,97	33,4	29,2
RELAÇÕES INTERNACIONAIS				0,00	0,00	0,00		
Organizações Internacionais				0,00	0,00	0,00		
COOPERAÇÃO BILATERAL C/ PALOPS				0,00	0,00	0,00		
Cooperação Bilateral com Outros Países e Outras Atividades				0,00	0,00	0,00		
PROG. 5 - GESTÃO E ORGANIZAÇÃO INTERNA				15 700 741,00	11 508 142,96	10 140 498,54	73,3	64,6
INFRAESTRUTURAS FÍSICAS				1 604 741,00	376 045,46	319 817,14	23,4	19,9
Centros de Emprego				455 670,00	115 090,44	100 282,43	25,3	22,0
Centros de Formação Profissional de Gestão Direta				1 114 071,00	252 988,19	211 569,68	22,7	19,0
Centros de Formação Profissional de Gestão Participada				0,00	0,00	0,00		
Centro de Reabilitação Profissional de Gestão Direta				0,00	0,00	0,00		
Centro de Reabilitação Profissional de Gestão Participada				0,00	0,00	0,00		
Serviços de Coordenação Central e Regional				35 000,00	7 966,83	7 965,03	22,8	22,8
Outras Infraestruturas Físicas				0,00	0,00	0,00		
Funcionamento, Organização e Gestão Internas				1 272 140,00	728 768,16	689 809,88	57,3	54,2
Funcionamento, Organização e Gestão Internas				1 272 140,00	728 768,16	689 809,88	57,3	54,2
FUNCIONAMENTO - POEFDS E POR				0,00	0,00	0,00		
Funcionamento - POPH				0,00	0,00	0,00		
RECURSOS HUMANOS				17 500,00	16 695,23	16 399,24	95,4	93,7
GESTÃO DE RECURSOS HUMANOS				0,00	0,00	0,00		
Centros de Emprego				0,00	0,00	0,00		
Centros de Formação Profissional				0,00	0,00	0,00		
Centros de Reabilitação Profissional				0,00	0,00	0,00		
Serviços de Coordenação Central e Regional				0,00	0,00	0,00		
Pessoal Deslocado em Diversos Serviços				0,00	0,00	0,00		
DESENVOLVIMENTO DOS RECURSOS HUMANOS				500,00	0,00	0,00	0,0	0,0
Formação Interna - Ações				500,00	0,00	0,00	0,0	0,0
Ação Social				17 000,00	16 695,23	16 399,24	98,2	96,5
INFORMATIZAÇÃO				347 494,00	333 836,92	54 793,30	96,1	15,8
Hardware				341 726,00	330 735,38	51 691,76	96,8	15,1
Software				3 268,00	767,15	767,15	23,5	23,5
Comunicação				0,00	0,00	0,00		
Outros				2 500,00	2 334,39	2 334,39	93,4	93,4
INFORMAÇÃO CIENTÍFICA E DOCUMENTAÇÃO				500,00	48,02	48,02	9,6	9,6
INFORMAÇÃO CIENTÍFICA E DOCUMENTAÇÃO				500,00	48,02	48,02	9,6	9,6
Informação Científica e Técnica				500,00	48,02	48,02	9,6	9,6
Atividade Editorial				0,00	0,00	0,00		
Informação Interna				0,00	0,00	0,00		
GESTÃO DE CENTROS				12 458 366,00	10 052 749,17	9 059 630,96	80,7	72,7
Centros de Emprego				4 661 600,00	3 681 730,62	3 309 219,67	79,0	71,0
Centros de Formação Profissional				7 796 766,00	6 371 018,55	5 750 411,29	81,7	73,8
Centros de Reabilitação Profissional				0,00	0,00	0,00		
PROG 6 - OUTROS				0,00	0,00	0,00		
Saldo de Gerência				0,00	0,00	0,00		
Restituições de Apoios Comunitários				0,00	0,00	0,00		
Constituição de Reserva				0,00	0,00	0,00		
ORGANISMO INTERMÉDIO		0	0	0,00	0,00	0,00		
TOTAL				183 655 542,00	165 536 569,43	140 865 996,98	90,1	76,7

(*) Número de pessoas envolvidas em componentes de medidas (ex.: majorações em ILE) cuja meta já está contemplada na medida principal.

(**) A execução física destas medidas não é contabilizada em número de abrangidos ou pessoas apoiadas, pelo que não pode ser adicionada à execução das restantes medidas.

(***) Este número inclui as colocações de desempregados e empregados

(1) Inclui a atividade realizada no âmbito das Iniciativas Locais de Emprego - Serviços de Apoio à Família

Metas e Execução Física Agregadas por:

Pessoas:	212 760	133 849
a) Informação e Orientação Profissional:		18 583
b) Estruturas:	178	178
c) Feiras:	49	38
d) Cooperativas (Investimento):	3	
f) Prémios de Igualdade de Oportunidades		
g) Programa de Apoio à Iniciativa Privada (PAIPS)		

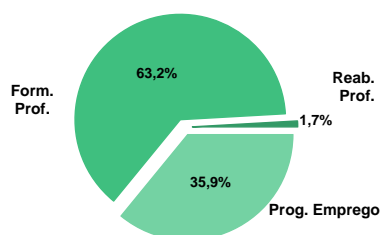
DELEGAÇÃO REGIONAL DO CENTRO
EXECUÇÃO FÍSICA E FINANCEIRA

Valores acumulados a 31 de dezembro de 2012

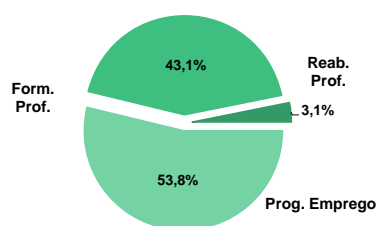
ÁREAS DE INTERVENÇÃO	Execução Física			Execução Financeira (Un.: Euros)			
	Meta	Abrangidos	Grau Exec.	Dotação	Cabimento	Pagamento	Grau Exec.
EMPREGO	52 788	39 076	74,0	40 050 120,00	32 949 426,63	29 414 030,21	73,4
Programas de Emprego	29 208	21 838	74,8	40 050 120,00	32 949 426,63	29 414 030,21	73,4
Colocações	23 580	17 238	73,1	0,00	0,00	0,00	
Colocações de Desempregados	-	16 221	-	-	-	-	-
Colocações de Empregados	-	1 017	-	-	-	-	-
FORMAÇÃO PROFISSIONAL	44 806	38 433	85,8	29 477 979,00	24 557 401,07	23 556 851,98	79,9
REABILITAÇÃO PROFISSIONAL	698	538	77,1	2 610 158,00	2 091 273,80	1 721 944,20	82,3
TOTAL	98 292	78 047	79,4	72 138 257,00	59 598 101,50	54 692 826,39	75,8

Informação e Orientação Profissional		12 022		0,00	0,00	0,00	
--------------------------------------	--	--------	--	------	------	------	--

Abrangidos - Peso relativo



Pagamento - Peso relativo


MEDIDAS / PROGRAMAS COM MAIOR PESO RELATIVO

EXECUÇÃO FÍSICA	METAS	ABRANGIDOS	GRAU
Formação Modular	19 797	26 115	131,9
Contrato Emprego Inserção	13 000	11 133	85,6
Formação Modular - Entidades Externas	11 847		0,0
Cursos Educação e Formação de Adultos	5 700	6 534	114,6
Estágios Profissionais - Port. 92/2011	5 200	5 059	97,3
Passaporte Emprego	2 379	52	2,2
Contrato Emprego Inserção +	2 145	1 962	91,5
Reconhec. e Validação de Competências	2 000	806	40,3
Sist. Aprendizagem - Entidades Externas	1 801	1 494	83,0
Estímulo 2012	1 800	1 853	102,9

EXECUÇÃO FINANCEIRA	DOTAÇÃO	CABIMENTO	PAGAMENTO	GRAU PAGAM
Estágios Profissionais - Port. 92/2011	17 728 353,00	16 659 326,01	14 838 141,73	83,7
Cursos Educação e Formação de Adultos	13 141 893,00	11 275 599,31	10 588 316,92	80,6
Contrato Emprego Inserção +	5 377 235,00	5 000 845,39	4 529 015,20	84,2
Sist. Aprendizagem - Entidades Externas	5 007 288,00	4 799 478,08	4 792 387,66	95,7
Formação Modular	4 212 076,00	3 880 618,86	3 727 920,07	88,5
Sist. de Aprendizagem - Gestão Direta	2 849 724,00	2 623 570,91	2 521 020,81	88,5
Estímulo 2012	2 712 945,00	2 011 625,36	1 793 979,44	66,1
Passaporte Emprego	2 459 149,00	171 350,04	79 018,83	3,2
Estágios Profissionais	2 174 949,00	2 143 554,64	1 976 964,72	90,9
Contrato Emprego Inserção	1 540 947,00	1 319 301,52	975 038,92	63,3

DELEGAÇÃO REGIONAL DO CENTRO		EXECUÇÃO FÍSICA E FINANCEIRA DAS ÁREAS DE INTERVENÇÃO				Valores acumulados a 31 de dezembro de 2012		
PROGRAMAS DE EMPREGO		Execução Física			Execução Financeira (Un.: Euros)			
		Meta	Abrangidos	Grau Exec.	Dotação	Cabimento	Pagamento	Grau Exec.
PROGRAMAS DE FORMAÇÃO E EMPREGO		9 434	5 404	57,3	25 650 045,00	20 829 978,24	18 628 433,81	572
Bolsas de Formação da Iniciativa do Trabalhador		1	1	100,0	0,00	0,00	0,00	
Cheque Formação					0,00	0,00	0,00	
Estágios Profissionais - Port. 268/1997					33 145,00	15 151,06	15 151,06	45,7
Estágios Profissionais na Administração Pública					0,00	0,00	0,00	
Estágios Profissionais - INOV-JOVEM					161 424,00	124 364,36	124 184,36	76,9
Estágios Profissionais - INOV-SOCIAL		37	36	97,3	359 018,00	352 485,85	346 708,09	96,6
Estágios Profissionais - INOV EXPORT					0,00	0,00	0,00	
Estágios Profissionais		97	96	99,0	2 174 949,00	2 143 554,64	1 976 964,72	90,9
Estágios Qualificação-Emprego		25	24	96,0	317 016,00	296 118,64	279 537,81	88,2
Estágios Profissionais de níveis III e IV		99	100	101,0	1 040 424,00	960 516,24	901 555,54	86,7
Estágios Profissionais - Port. 92/2011		5 200	5 059	97,3	17 728 353,00	16 659 326,01	14 838 141,73	83,7
IMPULSO JOVEM		3 975	88	2,2	3 835 716,00	278 461,44	146 190,50	3,8
Passaporte Emprego		2 379	52	2,2	2 459 149,00	171 350,04	79 018,83	3,2
Passaporte Emprego - Agricultura		656	6	0,9	455 555,00	19 628,49	10 815,88	2,4
Passaporte Emprego - Economia Social		765	25	3,3	556 429,00	76 541,25	46 986,21	8,4
Passaporte Emprego - Associações Juvenis		175	5	2,9	364 583,00	10 941,66	9 369,58	2,6
Estágios Profissionais de Reintegração/Reconversão					0,00	0,00	0,00	
Estágios - ProPatrimónio					0,00	0,00	0,00	
Estágios - ProGerações					0,00	0,00	0,00	
CRIAÇÃO DE EMPREGO E EMPRESAS		3 968	2 639	66,5	3 557 650,00	2 276 265,80	2 027 579,03	57,0
(1) (*) Programa de Estímulo à Oferta de Emprego - Investimento		2	4	200,0	128 067,00	119 208,99	100 041,47	78,1
(1) ILE - Criação de Postos de Trabalho		1	4	400,0	24 148,00	22 637,88	22 637,88	93,7
(1) (*) ILE - Majorações					1 661,00	1 509,92	1 509,19	90,9
Apoios à Contratação					0,00	0,00	0,00	
(**) Prémio de Igualdade de Oportunidades - Majorações					0,00	0,00	0,00	
APE - Apoios à criação do Próprio Emprego - PAECPE		231	557	241,1	74 168,00	43 189,04	43 189,04	58,2
Prémio de Colocação					0,00	0,00	0,00	
Apoios à Contratação para Jovens		33	34	103,0	0,00	0,00	0,00	
Apoios à Contratação para Adultos e Públicos Específicos		3	3	100,0	0,00	0,00	0,00	
Linha de Apoio à Criação de Empresas e de Emprego		115	106	92,2	156 230,00	41 857,72	40 192,77	25,7
Economia Social - Criação de PT					0,00	0,00	0,00	
Estímulo 2012		1 800	1 853	102,9	2 712 945,00	2 011 625,36	1 793 979,44	66,1
IMPULSO JOVEM		1 742	32	1,8	440 010,00	17 332,66	8 079,64	1,8
Apoios à Contratação via Reembolso da TSU		1 742	32	1,8	440 010,00	17 332,66	8 079,64	1,8
Promoção do Artesanato - Artesãos		43	50	116,3	20 421,00	18 904,23	17 949,60	87,9
PRODESCOOP - Cooperativas - Criação de Postos de Trabalho					0,00	0,00	0,00	
MERCADO SOCIAL DE EMPREGO		15 512	13 473	86,9	8 479 744,00	7 781 044,46	6 904 278,71	
(*) Empresas de Inserção - Investimento		28	28	100,0	63 448,00	25 448,70	0,00	0,0
Empresas de Inserção - Profissionalização		358	372	103,9	1 282 415,00	1 253 737,10	1 229 822,94	95,9
(*) Empresas de Inserção - Formação		164	211	128,7	180 483,00	151 527,91	140 217,81	77,7
Empresas de Inserção - Prémio Integração		9	6	66,7	35 216,00	30 183,84	30 183,84	85,7
Contrato Emprego Inserção		13 000	11 133	85,6	1 540 947,00	1 319 301,52	975 038,92	63,3
Contrato Emprego Inserção +		2 145	1 962	91,5	5 377 235,00	5 000 845,39	4 529 015,20	84,2
CEI - ProPatrimónio					0,00	0,00	0,00	
CEI - ProGerações					0,00	0,00	0,00	
OUTRAS MEDIDAS DE PROMOÇÃO DO EMPREGO		294	322	109,5	1 461 606,00	1 263 585,89	1 069 531,00	73,2
FUNDO DE AJUSTAMENTO À GLOBALIZAÇÃO - FEG		104	124	119,2	686 371,00	559 646,96	466 937,25	68,0
Apoios à Autocolocação		23	26	113,0	26 831,00	26 830,08	26 410,86	98,4
Apoio ao Empreendedorismo		15	14	93,3	471 546,00	376 343,14	290 306,38	61,6
Planos de Integração		36	46	127,8	100 835,00	82 384,06	76 145,01	75,5
Prática em Contexto de Trabalho					0,00	0,00	0,00	
Apoios à Contratação		9	14	155,6	61 628,00	51 564,06	51 564,06	83,7
Bolsa de Formação		21	24	114,3	25 531,00	22 525,62	22 510,94	88,2
PROGRAMA VIDA - EMPREGO		190	198	104,2	775 235,00	703 938,93	602 593,75	77,7
Estágios de Integração Socioprofissional		110	117	106,4	372 367,00	336 743,68	298 789,67	80,2
Prémio de Integração Socioprofissional		2	2	100,0	10 062,00	10 061,28	10 061,28	100,0
Apoios ao Emprego		78	79	101,3	392 806,00	357 133,97	293 742,80	74,8
Apoios ao Autoemprego					0,00	0,00	0,00	
ESTRUTURAS E OUTROS APOIOS PARA PROMOÇÃO DO EMPREGO		-	-		901 075,00	798 552,24	784 207,66	87,0
(**) Promoção do Artesanato - Feiras		11	12	109,1	47 830,00	45 830,00	45 830,00	95,8
Prog. para a Promoção dos Ofícios e das Micro Empresas Artesanais - PPART					117 820,00	27 905,53	23 002,45	19,5
(**) PRODESCOOP - Cooperativas - Investimento					0,00	0,00	0,00	
PROM. DE EST. E SERV. DE AP. À INSERÇÃO PROFISSIONAL		-	-	-	735 425,00	724 816,71	715 375,21	97,3
(**) GIP - Gabinetes de Inserção Profissional		60	61	101,7	735 425,00	724 816,71	715 375,21	97,3
TOTAL		29 208	21 838	74,8	40 050 120,00	32 949 426,63	29 414 030,21	73,4

(*) Número de pessoas envolvidas em componentes de medidas (ex.: majorações em ILE) cuja meta já está contemplada na medida principal.

(**) A execução física destas medidas não é contabilizada em número de abrangidos ou pessoas apoiadas, pelo que não pode ser adicionada à execução das restantes medidas.

(1) Inclui a atividade realizada no âmbito das Iniciativas Locais de Emprego - Serviços de Apoio à Família

FORMAÇÃO PROFISSIONAL	Execução Física			Execução Financeira (Un.: Euros)			
	Meta	Abrangidos	Grau Exec.	Dotação	Cabimento	Pagamento	Grau Exec.
Sistema de Aprendizagem - Gestão Direta	1 608	1 577	98,1	2 849 724,00	2 623 570,91	2 521 020,81	88,5
Sistema de Aprendizagem - Entidades Externas	1 801	1 494	83,0	5 007 288,00	4 799 478,08	4 792 387,66	95,7
Sistema de Aprendizagem - Saldos				476 710,00	470 075,21	469 785,21	98,5
Cursos de Educação e Formação de Jovens	600	410	68,3	801 443,00	449 285,51	433 332,04	54,1
Cursos de Especialização Tecnológica	40		0,0	81 000,00	0,00	0,00	0,0
Reconhecimento e Validação de Competências	2 000	806	40,3	643 736,00	317 025,02	304 672,55	47,3
Portugal Acolhe	113	113	100,0	37 792,00	25 433,75	25 065,65	66,3
Programa Qualificação-Emprego				0,00	0,00	0,00	
Formação Modular	19 797	26 115	131,9	4 212 076,00	3 880 618,86	3 727 920,07	88,5
Formação Modular - Entidades Externas	11 847		0,0	1 430 000,00	0,00	0,00	0,0
Cursos de Educação e Formação de Adultos	5 700	6 534	114,6	13 141 893,00	11 275 599,31	10 588 316,92	80,6
Formação de Formadores	100	36	36,0	6 794,00	1 023,57	1 023,57	15,1
Formação para a Inclusão	1 200	1 348	112,3	789 523,00	715 290,85	693 327,50	87,8
Emprego, Reconversão e Qualificação				0,00	0,00	0,00	
IEFP, I.P. (Centros de Emprego + Centros de Form. Prof. de Gestão Direta)	44 806	38 433	85,8	29 477 979,00	24 557 401,07	23 556 851,98	79,9
Centros de Gestão Participada				0,00	0,00	0,00	
Ações em Cooperação com Outras Entidades				0,00	0,00	0,00	
TOTAL	44 806	38 433	85,8	29 477 979,00	24 557 401,07	23 556 851,98	79,9

REABILITAÇÃO PROFISSIONAL DE PESSOAS COM DEFICIÊNCIAS E INCAPACIDADES	Execução Física			Execução Financeira (Un.: Euros)			
	Meta	Abrangidos	Grau Exec.	Dotação	Cabimento	Pagamento	Grau Exec.
Aval. e Orientação Prof. de Pessoas com Deficiências e Incapacidades				0,00	0,00	0,00	
Form. para Pessoas com Deficiências e Incapacidades - Ações em Cooperação				34 642,00	34 640,52	34 640,52	100,0
Adaptação de Postos de Trabalho/Eliminação Barreiras Arquitetónicas	9		0,0	26 884,00	5 503,87	4 849,26	18,0
Centro de Emprego Protegido	112	112	100,0	514 137,00	499 930,41	483 892,22	94,1
Contrato de Emprego Apoiado em Entidades Empregadoras/Enclaves	44	46	104,5	161 286,00	159 089,71	144 427,54	89,5
Prémio de Mérito				0,00	0,00	0,00	
Apoio à Colocação e Acompanhamento Pós - Colocação	200		0,0	258 146,00	190 213,09	72 228,43	28,0
OED Lisboa				0,00	0,00	0,00	
Sistema de Atribuição de Produtos de Apoio	20	13	65,0	150 476,00	140 346,08	137 605,45	91,4
Estágio de Inserção para Pessoas c/ Deficiências e Incapacidades	113	101	89,4	473 397,00	256 859,82	198 748,27	42,0
Contrato Emprego-Inserção p/ Pessoas c/ Deficiências e Incapacidades	200	266	133,0	991 190,00	804 690,30	645 552,51	65,1
Avaliação da Incapacidade Decorrente de Acidente de Trabalho				0,00	0,00	0,00	
Apoios a Manutenção e Reintegração de Pessoas com Incapacidade Decorrente de Ac				0,00	0,00	0,00	
Centros e Unidades de Reabilitação Profissional				0,00	0,00	0,00	
Centros de Gestão Participada - Reabilitação				0,00	0,00	0,00	
Organismo Intermédio				0,00	0,00	0,00	
TOTAL	698	538	77,1	2 610 158,00	2 091 273,80	1 721 944,20	66,0

DESIGNAÇÃO DA DESPESA	Execução Física			Execução Financeira (Un.: Euros)				
	Meta a)	Abrangidos b)	Grau Exec. b) / a)	Dotação a)	Cabimento b)	Pagamento c)	Grau Exec. b) / a)	Grau Exec. c) / a)
PROG. 1 - INTERV. ESTRUT. NOS DOMÍNIOS DO EMPREGO E DA FORM. PROF.	57 112	45 252	79,2	58 748 172,00	47 581 736,75	44 055 307,02	81,0	75,0
PROMOÇÃO DA EMPREGABILIDADE E DO EMPREGO	54 682	42 485	77,7	54 771 717,00	44 688 397,55	41 499 014,36	81,6	75,8
PROM. A FORM. QUALIFICANTE E A TRANSIÇÃO P/A VIDA ATIVA	4 049	3 481	86,0	9 216 165,00	8 342 409,71	8 216 525,72	90,5	89,2
Sistema de Aprendizagem - Gestão Direta	1 608	1 577	98,1	2 849 724,00	2 623 570,91	2 521 020,81	92,1	88,5
Sistema de Aprendizagem - Entidades Externas	1 801	1 494	83,0	5 007 288,00	4 799 478,08	4 792 387,66	95,8	95,7
Sistema de Aprendizagem - Saldos				476 710,00	470 075,21	469 785,21	98,6	98,5
Cursos de Educação e Formação de Jovens	600	410	68,3	801 443,00	449 285,51	433 332,04	56,1	54,1
Cursos de Especialização Tecnológica	40		0,0	81 000,00	0,00	0,00	0,0	0,0
FORMAÇÃO AO LONGO DA VIDA E ADAPTABILIDADE	33 758	27 035	80,1	6 323 604,00	4 223 077,63	4 057 658,27	66,8	64,2
Bolsas de Formação da Iniciativa do Trabalhador	1	1	100,0	0,00	0,00	0,00		
Reconhecimento e Validação de Competências	2 000	806	40,3	643 736,00	317 025,02	304 672,55	49,2	47,3
Portugal Acolhe	113	113	100,0	37 792,00	25 433,75	25 065,65	67,3	66,3
Formação Modular	19 797	26 115	131,9	4 212 076,00	3 880 618,86	3 727 920,07	92,1	88,5
Programa Qualificação-Emprego				0,00	0,00	0,00		
Cheque Formação				0,00	0,00	0,00		
Formação Modular - Entidades Externas	11 847		0,0	1 430 000,00	0,00	0,00	0,0	0,0
Emprego, Reconversão e Qualificação				0,00	0,00	0,00		
QUALIFICAÇÃO E INSERÇÃO PROF. PARA DESEMPREGADOS	11 121	11 813	106,2	34 435 780,00	31 350 265,90	28 599 667,78	91,0	83,1
Cursos de Educação e Formação de Adultos	5 700	6 534	114,6	13 141 893,00	11 275 599,31	10 588 316,92	85,8	80,6
Estágios Profissionais - Port. 268/1997				33 145,00	15 151,06	15 151,06	45,7	45,7
Estágios Profissionais na Administração Pública				0,00	0,00	0,00		
Estágios Profissionais	97	96	99,0	2 174 949,00	2 143 554,64	1 976 964,72	98,6	90,9
Estágios Profissionais - Qualificação Emprego	25	24	96,0	317 016,00	296 118,64	279 537,81	93,4	88,2
Estágios Profissionais de níveis III e IV	99	100	101,0	1 040 424,00	960 516,24	901 555,54	92,3	86,7
Estágios Profissionais - Port. 92/2011	5 200	5 059	97,3	17 728 353,00	16 659 326,01	14 838 141,73	94,0	83,7
Estágios Profissionais de Reintegração/Reconversão				0,00	0,00	0,00		
Estágios - ProPatrimónio				0,00	0,00	0,00		
Estágios - ProGerações				0,00	0,00	0,00		
PROGRAMA INOV	37	36	97,3	520 442,00	476 850,21	470 892,45	91,6	90,5
Estágios Profissionais - INOV-JOVEM				161 424,00	124 364,36	124 184,36	77,0	76,9
Estágios Profissionais - INOV-SOCIAL	37	36	97,3	359 018,00	352 485,85	346 708,09	98,2	96,6
Estágios Profissionais - INOV EXPORT				0,00	0,00	0,00		
IMPULSO JOVEM	5 717	120	2,1	4 275 726,00	295 794,10	154 270,14	6,9	3,6
Apoios à Contratação via Reembolso da TSU	1 742	32	1,8	440 010,00	17 332,66	8 079,64	3,9	1,8
Passaporte Emprego	2 379	52	2,2	2 459 149,00	171 350,04	79 018,83	7,0	3,2
Passaporte Emprego - Agricultura	656	6	0,9	455 555,00	19 628,49	10 815,88	4,3	2,4
Passaporte Emprego - Economia Social	765	25	3,3	556 429,00	76 541,25	46 986,21	13,8	8,4
Passaporte Emprego - Associações Juvenis	175	5	2,9	364 583,00	10 941,66	9 369,58	3,0	2,6
Impulso Jovem				0,00	0,00	0,00		
APOIO À CRIAÇÃO DE EMP. NO ÂMBITO DO DESENV. LOCAL E DA ECON. SOCIAL	2 330	2 731	117,2	3 969 661,00	2 892 315,63	2 555 269,09	72,9	64,4
APOIO AO INVEST. EM INC. LOCAIS CRIADORAS DE EMPREGO				128 067,00	119 208,99	100 041,47	93,1	78,1
(1)(*) Programa de Estímulo à Oferta de Emprego - Investimento	2	4	200,0	128 067,00	119 208,99	100 041,47	93,1	78,1
APOIO À CRIAÇÃO DE EMPREGO E EMPRESAS	232	561	241,8	99 977,00	67 336,84	67 336,11	67,4	67,4
(1) ILE - Criação de Postos de Trabalho	1	4	400,0	24 148,00	22 637,88	22 637,88	93,7	93,7
(1)(*) ILE - Majorações				1 661,00	1 509,92	1 509,91	90,9	90,9
Apoios à Contratação				0,00	0,00	0,00		
f) (**) Prémio de Igualdade de Oportunidades - Majorações				0,00	0,00	0,00		
Apoios à criação do Próprio Emprego - PAECPE	231	557	241,1	74 168,00	43 189,04	43 189,04	58,2	58,2
APOIO À INT. NO MERCADO DE TRABALHO	1 951	1 996	102,3	2 869 175,00	2 053 483,08	1 834 172,21	71,6	63,9
Prémio de Colocação				0,00	0,00	0,00		
Apoios à Contratação para Jovens	33	34	103,0	0,00	0,00	0,00		
Apoios a Contratação para Adultos e Públicos Específicos	3	3	100,0	0,00	0,00	0,00		
Linha de Apoio à Criação de Empresas e de Emprego	115	106	92,2	156 230,00	41 857,72	40 192,77	26,8	25,7
Economia Social - Criação de PT				0,00	0,00	0,00		
Estímulo 2012	1 800	1 853	102,9	2 712 945,00	2 011 625,36	1 793 979,44	74,1	66,1
APOIOS À PROMOÇÃO DO ARTESANATO	43	50	116,3	186 071,00	92 639,76	86 782,05	49,8	46,6
Promoção do Artesanato - Artesãos	43	50	116,3	20 421,00	18 904,23	17 949,60	92,6	87,9
c) (**) Promoção do Artesanato - Feiras	11	12	109,1	47 830,00	45 830,00	45 830,00	95,8	95,8
Prog. para a Promoção dos Ofícios e das Micro Empresas Artesanais - PPART				117 820,00	27 905,53	23 002,45	23,7	19,5
APOIO AO DESENVOLVIMENTO COOPERATIVO				0,00	0,00	0,00		
d) (**) PRODESCOOP - Cooperativas - Investimento				0,00	0,00	0,00		
PRODESCOOP - Cooperativas - Criação de Postos de Trabalho				0,00	0,00	0,00		
FUNDO EUROPEU DE AJUSTAMENTO À GLOBALIZAÇÃO - FEG	104	124	119,2	686 371,00	559 646,96	466 937,25	81,5	68,0
Apoios à Autocolocação	23	26	113,0	26 831,00	26 830,08	26 410,86	100,0	98,4
Apoio ao Empreendedorismo	15	14	93,3	471 546,00	376 343,14	290 306,38	79,8	61,6
Planos de Integração	36	46	127,8	100 835,00	82 384,06	76 145,01	81,7	75,5
Prática em Contexto de Trabalho				0,00	0,00	0,00		
Apoios à Contratação	9	14	155,6	61 628,00	51 564,06	51 564,06	83,7	83,7
Bolsa de Formação - FEG	21	24	114,3	25 531,00	22 525,62	22 510,94	88,2	88,2
FORMAÇÃO DE AGENTES DA POLÍTICA DE EMPREGO	100	36	36,0	6 794,00	1 023,57	1 023,57	15,1	15,1
FORMAÇÃO DE AGENTES DA POLÍTICA DE EMPREGO	100	36	36,0	6 794,00	1 023,57	1 023,57	15,1	15,1
Formação de Formadores	100	36	36,0	6 794,00	1 023,57	1 023,57	15,1	15,1
AÇÕES EM COOPERAÇÃO				0,00	0,00	0,00		
Centros de Gestão Participada				0,00	0,00	0,00		
Ações em Cooperação com Outras Entidades				0,00	0,00	0,00		

DESIGNAÇÃO DA DESPESA	Execução Física			Execução Financeira (Un.: Euros)				
	Meta a)	Abrangidos b)	Grau Exec. b) / a)	Dotação a)	Cabimento b)	Pagamento c)	Grau Exec. b) / a)	Grau Exec. c) / a)
PROG. 2 - INTEGRAÇÃO ECON. E SOCIAL DOS GRUPOS SOCIAIS DESFAV.	17 600	15 557	88,4	12 654 660,00	11 291 548,04	9 922 144,16	89,2	78,4
PROMOVER O EMP. E A EMPREGABILIDADE DOS GRUPOS PART. DESFAVORECIDOS	17 600	15 557	88,4	12 654 660,00	11 291 548,04	9 922 144,16	89,2	78,4
AÇÕES DE DESENV.PESSOAL E PROF. PESSOAS C/DEFICIÊNCIAS E INCAPACIDADES				34 642,00	34 640,52	34 640,52	100,0	100,0
Aval. e Orientação Prof. de Pessoas com Deficiências e Incapacidades				0,00	0,00	0,00		
Form. para Pessoas com Deficiências e Incapacidades - Ações em Cooperação				34 642,00	34 640,52	34 640,52	100,0	100,0
APOIOS AO EMPREGO E CONTRATAÇÃO PESSOAS C/DEFICIÊNCIAS E INCAPACIDADES	698	538	77,1	2 575 516,00	2 056 633,28	1 687 303,68	79,9	65,5
Adaptação de Postos de Trabalho/Eliminação Barreiras Arquitectónicas	9		0,0	26 884,00	5 503,87	4 849,26	20,5	18,0
Centro de Emprego Protegido	112	112	100,0	514 137,00	499 930,41	483 892,22	97,2	94,1
Contrato de Emprego Apoiado em Entidades Empregadoras/Enclaves	44	46	104,5	161 286,00	159 089,71	144 427,54	98,6	89,5
Prémio de Mérito				0,00	0,00	0,00		
Apoio à Colocação e Acompanhamento Pós - Colocação	200		0,0	258 146,00	190 213,09	72 228,43	73,7	28,0
OED Lisboa				0,00	0,00	0,00		
Sistema de Atribuição de Produtos de Apoio	20	13	65,0	150 476,00	140 346,08	137 605,45	93,3	91,4
Estágio de Inserção para Pessoas c/ Deficiências e Incapacidades	113	101	89,4	473 397,00	256 859,82	198 748,27	54,3	42,0
Contrato Emprego-Inserção p/ Pessoas c/ Deficiências e Incapacidades	200	266	133,0	991 190,00	804 690,30	645 552,51	81,2	65,1
Avaliação da Incapacidade Decorrente de Acidente de Trabalho				0,00	0,00	0,00		
Apoios a Manutenção e Reintegração de Pessoas com Incapacidade Decorrente de Acidente de Trabalho				0,00	0,00	0,00		
ACÇÕES DE FORM. PROF. DE GRUPOS DESFAVORECIDOS	1 200	1 348	112,3	789 523,00	715 290,85	693 327,50	90,6	87,8
Formação para a Inclusão	1 200	1 348	112,3	789 523,00	715 290,85	693 327,50	90,6	87,8
PROGRAMA VIDA - EMPREGO	190	198	104,2	775 235,00	703 938,93	602 593,75	90,8	77,7
Estágios de Integração Socioprofissional	110	117	106,4	372 367,00	336 743,68	298 789,67	90,4	80,2
Prémio de Integração Socioprofissional	2	2	100,0	10 062,00	10 061,28	10 061,28	100,0	100,0
Apoios ao Emprego	78	79	101,3	392 806,00	357 133,97	293 742,80	90,9	74,8
Apoios ao Autoemprego				0,00	0,00	0,00		
DESENV. A REDE DE EQUIP. E SERV. DE PROMOÇÃO E DESENV.SOCIAL				0,00	0,00	0,00		
Centros e Unidades de Reabilitação Profissional				0,00	0,00	0,00		
DINAMIZAÇÃO E PROMOÇÃO DO MERCADO SOCIAL DE EMPREGO	15 512	13 473	86,9	8 479 744,00	7 781 044,46	6 904 278,71	91,8	81,4
(*) Empresas de Inserção - Investimento	28	28	100,0	63 448,00	25 448,70	0,00	40,1	0,0
Empresas de Inserção - Profissionalização	358	372	103,9	1 282 415,00	1 253 737,10	1 229 822,94	97,8	95,9
(*) Empresas de Inserção - Formação	164	211	128,7	180 483,00	151 527,91	140 217,81	84,0	77,7
Empresas de Inserção - Prémio Integração	9	6	66,7	35 216,00	30 183,84	30 183,84	85,7	85,7
Contrato Emprego Inserção	13 000	11 133	85,6	1 540 947,00	1 319 301,52	975 038,92	85,6	63,3
Contrato Emprego Inserção +	2 145	1 962	91,5	5 377 235,00	5 000 845,39	4 529 015,20	93,0	84,2
CEI - ProPatrimónio				0,00	0,00	0,00		
CEI - ProGerações				0,00	0,00	0,00		
Centros de Gestão Participada - Reabilitação				0,00	0,00	0,00		
PROG. 3 - INTERV. PARA A ORG.E GESTÃO DO MERC EMP.E DA FORM. PROF.	23 580	17 238	73,1	1 447 082,00	1 395 176,06	1 379 614,94	96,4	95,3
DESENV. E MODERNIZAÇÃO DAS ESTRUTURAS E SERV. DE APOIO AO EMP. E FORM.				1 440 632,00	1 392 850,24	1 378 092,77	96,7	95,7
PROM. DE EST. E SERV. DE AP. À INSERÇÃO PROFISSIONAL				735 425,00	724 816,71	715 375,21	98,6	97,3
b) (**) GIP - Gabinetes de Inserção Profissional	60	61	101,7	735 425,00	724 816,71	715 375,21	98,6	97,3
a) (**) Informação e Orientação Profissional		12 022		0,00	0,00	0,00	0,0	0,0
Certificação Profissional				36 000,00	0,00	0,00		
Estudos e Investigação				0,00	0,00	0,00		
Processos e Métodos Didáticos				0,00	0,00	0,00		
Regime Prest. Desemp. - DL nº220 de 03/11/2006				669 207,00	668 033,53	662 717,56	99,8	99,0
COLOCAÇÃO	23 580	17 238	73,1	2 850,00	1 482,60	1 482,60	52,0	52,0
(***) Prod. de Instrumentos Téc. de Sup. à Atividade de Colocação	23 580	17 238	73,1	0,00	0,00	0,00		
COLOCAÇÃO EXTERNA				2 850,00	1 482,60	1 482,60	52,0	52,0
Rede Eures				2 850,00	1 482,60	1 482,60	52,0	52,0
PRESTAÇÕES TÉCNICAS - METODOLOGIA PNE				3 600,00	843,22	39,57	23,4	1,1
INSERJOVEM				1 510,00	361,83	0,00	24,0	0,0
REAGE				2 090,00	481,39	39,57	23,0	1,9
MODERNIZAÇÃO DO SERVIÇO PÚBLICO DE EMPREGO				0,00	0,00	0,00		
Modern. do SPE: Proj. LSE (Livre Serv. P/ Emprego)				0,00	0,00	0,00		
PROG. 4 - RELAÇÕES C/EXTERIOR E ARTICULAÇÃO COM OUTRAS ENTIDADES				162 054,00	62 314,70	60 533,73	38,5	37,4
AÇÕES CONJUNTAS COM OUTRAS ENTIDADES				86 554,00	37 624,48	36 008,33	43,5	41,6
Diálogo Social				0,00	0,00	0,00		
Participação em Programas Comunitários				29 496,00	19 568,38	18 002,23	66,3	61,0
OUTRAS AÇÕES CONJUNTAS COM OUTRAS ENTIDADES				57 058,00	18 056,10	18 006,10	31,6	31,6
Concursos Diversos				31 058,00	11 756,10	11 756,10	37,9	37,9
Outras Ações				26 000,00	6 300,00	6 250,00	24,2	24,0
Cooperação IIEFP / Cooperativa António Sérgio				0,00	0,00	0,00		

DESIGNAÇÃO DA DESPESA	Execução Física			Execução Financeira (Un.: Euros)				
	Meta a)	Abrangidos b)	Grau Exec. b) / a)	Dotação a)	Cabimento b)	Pagamento c)	Grau Exec. b) / a)	Grau Exec. c) / a)
COOPERAÇÃO INSTITUCIONAL				0,00	0,00	0,00		
Comissão para a Igualdade no Trabalho e no Emprego (CITE)				0,00	0,00	0,00		
Serviços Sociais do MSST				0,00	0,00	0,00		
Agência Nacional para a Aprendizagem ao Longo da Vida				0,00	0,00	0,00		
Outros Serviços				0,00	0,00	0,00		
Alto Comissariado p/Imigração e Minorias Étnicas				0,00	0,00	0,00		
RELAÇÕES PÚBLICAS				75 500,00	24 690,22	24 525,40	32,7	32,5
Informação para o Exterior				44 000,00	22 445,07	22 280,25	51,0	50,6
Relação Direta com os Utentes				31 500,00	2 245,15	2 245,15	7,1	7,1
RELAÇÕES INTERNACIONAIS				0,00	0,00	0,00		
Organizações Internacionais				0,00	0,00	0,00		
COOPERAÇÃO BILATERAL C/ PALOPS				0,00	0,00	0,00		
Cooperação Bilateral com Outros Países e Outras Atividades				0,00	0,00	0,00		
PROG. 5 - GESTÃO E ORGANIZAÇÃO INTERNA				9 617 317,00	7 190 889,14	6 749 775,28	74,8	70,2
INFRAESTRUTURAS FÍSICAS				1 263 026,00	267 600,19	186 197,87	21,2	14,7
Centros de Emprego				89 550,00	13 408,82	667,98	15,0	0,7
Centros de Formação Profissional de Gestão Direta				1 113 596,00	249 425,12	180 764,66	22,4	16,2
Centros de Formação Profissional de Gestão Participada				0,00	0,00	0,00		
Centro de Reabilitação Profissional de Gestão Direta				0,00	0,00	0,00		
Centro de Reabilitação Profissional de Gestão Participada				0,00	0,00	0,00		
Serviços de Coordenação Central e Regional				59 880,00	4 766,25	4 765,23	8,0	8,0
Outras Infraestruturas Físicas				0,00	0,00	0,00		
Funcionamento, Organização e Gestão Internas				1 011 250,00	527 320,13	477 080,25	52,1	47,2
Funcionamento, Organização e Gestão Internas				1 011 250,00	527 320,13	477 080,25	52,1	47,2
FUNCIONAMENTO - POEFDS E POR				0,00	0,00	0,00		
Funcionamento - POPH				0,00	0,00	0,00		
RECURSOS HUMANOS				37 430,00	11 917,67	11 829,46	31,8	31,6
GESTÃO DE RECURSOS HUMANOS				5 291,00	4 250,40	4 250,40	80,3	80,3
Centros de Emprego				0,00	0,00	0,00		
Centros de Formação Profissional				1 040,00	0,00	0,00	0,0	0,0
Centros de Reabilitação Profissional				0,00	0,00	0,00		
Serviços de Coordenação Central e Regional				4 251,00	4 250,40	4 250,40	100,0	100,0
Pessoal Deslocado em Diversos Serviços				0,00	0,00	0,00		
DESENVOLVIMENTO DOS RECURSOS HUMANOS				0,00	0,00	0,00		
Formação Interna - Ações				0,00	0,00	0,00		
Acção Social				32 139,00	7 667,27	7 579,06	23,9	23,6
INFORMATIZAÇÃO				281 840,00	191 954,75	179 900,44	68,1	63,8
Hardware				274 340,00	185 424,10	173 824,89	67,6	63,4
Software				0,00	0,00	0,00		
Comunicação				0,00	0,00	0,00		
Outros				7 500,00	6 530,65	6 075,55	87,1	81,0
INFORMAÇÃO CIENTÍFICA E DOCUMENTAÇÃO				2 300,00	597,56	597,52	26,0	26,0
INFORMAÇÃO CIENTÍFICA E DOCUMENTAÇÃO				2 300,00	597,56	597,52	26,0	26,0
Informação Científica e Técnica				2 300,00	597,56	597,52	26,0	26,0
Atividade Editorial				0,00	0,00	0,00		
Informação Interna				0,00	0,00	0,00		
GESTÃO DE CENTROS				7 021 471,00	6 191 498,84	5 894 169,74	88,2	83,9
Centros de Emprego				1 445 569,00	1 235 114,28	1 154 852,59	85,4	79,9
Centros de Formação Profissional				5 575 902,00	4 956 384,56	4 739 317,15	88,9	85,0
Centros de Reabilitação Profissional				0,00	0,00	0,00		
PROG 6 - OUTROS				0,00	0,00	0,00		
Saldo de Gerência				0,00	0,00	0,00		
Restituições de Apoios Comunitários				0,00	0,00	0,00		
Constituição de Reserva				0,00	0,00	0,00		
ORGANISMO INTERMÉDIO		0	0	0,00	0,00	0,00		
TOTAL				82 629 285,00	67 521 664,69	62 167 375,13	81,7	75,2

(*) Número de pessoas envolvidas em componentes de medidas (ex.: majorações em ILE) cuja meta já está contemplada na medida principal.

(**) A execução física destas medidas não é contabilizada em número de abrangidos ou pessoas apoiadas, pelo que não pode ser adicionada à execução das restantes medidas.

(***) Este número inclui as colocações de desempregados e empregados

(1) Inclui a atividade realizada no âmbito das Iniciativas Locais de Emprego - Serviços de Apoio à Família

Metas e Execução Física Agregadas por:

Pessoas:	98 292	78 047
a) Informação e Orientação Profissional:		12 022
b) Estruturas:	60	61
c) Feiras:	11	12
d) Cooperativas (Investimento):		
f) Prémios de Igualdade de Oportunidades		
g) Programa de Apoio à Iniciativa Privada (PAIPS)		

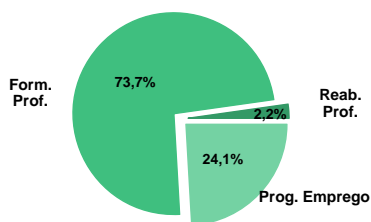
DELEGAÇÃO REGIONAL DE LISBOA E VALE DO TEJO
EXECUÇÃO FÍSICA E FINANCEIRA

Valores acumulados a 31 de dezembro de 2012

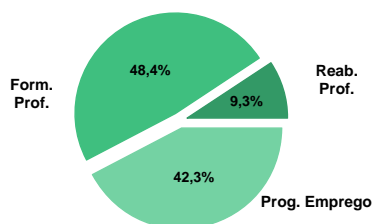
ÁREAS DE INTERVENÇÃO	Execução Física			Execução Financeira (Un.: Euros)			
	Meta	Abrangidos	Grau Exec.	Dotação	Cabimento	Pagamento	Grau Exec.
EMPREGO	56 472	38 773	68,7	70 264 423,00	52 214 961,79	44 602 164,32	63,5
Programas de Emprego	42 237	28 054	66,4	70 264 423,00	52 214 961,79	44 602 164,32	63,5
Colocações	14 235	10 719	75,3	0,00	0,00	0,00	
Colocações de Desempregados	-	10 188	-	-	-	-	-
Colocações de Empregados	-	531	-	-	-	-	-
FORMAÇÃO PROFISSIONAL	104 237	85 778	82,3	76 520 431,00	58 468 569,56	50 983 157,58	66,6
REABILITAÇÃO PROFISSIONAL	3 000	2 601	86,7	13 299 779,00	10 473 728,69	9 781 245,39	93,4
TOTAL	163 709	127 152	77,7	160 084 633,00	121 157 260,04	105 366 567,29	65,8

Informação e Orientação Profissional		58 948		0,00	0,00	0,00	
--------------------------------------	--	--------	--	------	------	------	--

Abrangidos - Peso relativo



Pagamento - Peso relativo


MEDIDAS / PROGRAMAS COM MAIOR PESO RELATIVO

EXECUÇÃO FÍSICA	METAS	ABRANGIDOS	GRAU
Formação Modular	44 516	52 901	118,8
Formação Modular - Entidades Externas	26 729		0,0
Contrato Emprego Inserção	17 000	12 777	75,2
Cursos Educação e Formação de Adultos	11 095	13 117	118,2
Estágios Profissionais - Port. 92/2011	11 000	7 399	67,3
Sist. Aprendizagem - Entidades Externas	6 000	5 315	88,6
Reconhec. e Validação de Competências	5 000	1 573	31,5
Sist. de Aprendizagem - Gestão Direta	4 438	5 247	118,2
Contrato Emprego Inserção +	3 750	2 303	61,4
Cursos Educação e Formação de Adultos	3 610	4 288	118,8

EXECUÇÃO FINANCEIRA	DOTAÇÃO	CABIMENTO	PAGAMENTO	GRAU PAGAM
Estágios Profissionais - Port. 92/2011	36 525 589,00	27 004 300,94	22 157 930,81	60,7
Cursos Educação e Formação de Adultos	28 049 346,00	25 477 680,50	22 023 683,55	78,5
Formação Modular	16 894 393,00	9 556 889,76	8 427 379,87	49,9
Form.p/ Pessoas c/ Def. - Ações Coop.	10 660 000,00	8 442 998,37	8 080 078,84	75,8
Sist. Aprendizagem - Entidades Externas	9 772 825,00	8 268 070,51	7 248 171,88	74,2
Sist. de Aprendizagem - Gestão Direta	8 448 976,00	7 673 148,85	6 540 152,95	77,4
Contrato Emprego Inserção +	7 333 924,00	5 513 601,94	4 774 607,06	65,1
Estágios Profissionais	5 429 835,00	4 787 123,79	4 413 449,30	81,3
Estímulo 2012	5 000 000,00	2 323 182,19	1 548 362,14	31,0
Cursos Educação e Form. de Jovens	4 504 340,00	4 000 628,81	3 432 642,10	76,2

PROGRAMAS DE EMPREGO	Execução Física			Execução Financeira (Un.: Euros)			
	Meta	Abrangidos	Grau Exec.	Dotação	Cabimento	Pagamento	Grau Exec.
PROGRAMAS DE FORMAÇÃO E EMPREGO	13 338	8 065	60,5	46 923 416,00	34 907 587,43	29 400 073,21	632
Bolsas de Formação da Iniciativa do Trabalhador	76	40	52,6	75 958,00	56 600,80	51 575,61	67,9
Cheque Formação				0,00	0,00	0,00	
Estágios Profissionais - Port. 268/1997				6 487,00	6 486,39	6 486,39	100,0
Estágios Profissionais na Administração Pública				0,00	0,00	0,00	
Estágios Profissionais - INOV-JOVEM	8	1	12,5	105 305,00	78 057,51	76 188,56	72,4
Estágios Profissionais - INOV-SOCIAL	90	69	76,7	723 836,00	622 915,48	598 183,61	82,6
Estágios Profissionais - INOV EXPORT				0,00	0,00	0,00	
Estágios Profissionais	300	255	85,0	5 429 835,00	4 787 123,79	4 413 449,30	81,3
Estágios Qualificação-Emprego	35	29	82,9	516 628,00	474 173,81	437 311,19	84,6
Estágios Profissionais de níveis III e IV	260	235	90,4	2 029 818,00	1 781 320,34	1 600 403,92	78,8
Estágios Profissionais - Port. 92/2011	11 000	7 399	67,3	36 525 589,00	27 004 300,94	22 157 930,81	60,7
IMPULSO JOVEM	1 569	37	2,4	1 509 960,00	96 608,37	58 543,82	3,9
Passaporte Emprego	939	19	2,0	970 636,00	52 059,24	31 252,90	3,2
Passaporte Emprego - Agricultura	259	4	1,5	179 861,00	9 124,32	5 665,76	3,2
Passaporte Emprego - Economia Social	302	14	4,6	215 713,00	33 349,67	21 625,16	10,0
Passaporte Emprego - Associações Juvenis	69		0,0	143 750,00	2 075,14	0,00	0,0
Estágios Profissionais de Reintegração/Reconversão				0,00	0,00	0,00	
Estágios - ProPatrimónio				0,00	0,00	0,00	
Estágios - ProGerações				0,00	0,00	0,00	
CRIAÇÃO DE EMPREGO E EMPRESAS	6 982	3 207	45,9	6 481 988,00	3 069 638,53	2 178 309,71	33,6
(1) (*) Programa de Estimulo à Oferta de Emprego - Investimento		49		402 873,00	357 003,47	321 635,53	79,8
(1) ILE - Criação de Postos de Trabalho		59		195 172,00	187 623,78	164 986,20	84,5
(1) (*) ILE - Majorações		2		11 915,00	10 401,87	5 874,29	49,3
Apoios à Contratação		2		0,00	0,00	0,00	
(**) Prémio de Igualdade de Oportunidades - Majorações				0,00	0,00	0,00	
APE - Apoios à criação do Próprio Emprego - PAECPE	412	730	177,2	77 476,00	72 441,58	67 410,58	87,0
Prémio de Colocação				1 258,00	1 257,66	1 257,66	100,0
Apoios à Contratação para Jovens	146	158	108,2	0,00	0,00	0,00	
Apoios à Contratação para Adultos e Públicos Específicos	8	11	137,5	0,00	0,00	0,00	
Linha de Apoio à Criação de Empresas e de Emprego	218	201	92,2	140 577,00	78 191,90	50 190,85	35,7
Economia Social - Criação de PT				0,00	0,00	0,00	
Estímulo 2012	3 500	1 979	56,5	5 000 000,00	2 323 182,19	1 548 362,14	31,0
IMPULSO JOVEM	2 534	65	2,6	640 061,00	27 009,34	15 270,70	2,4
Apoios à Contratação via Reembolso da TSU	2 534	65	2,6	640 061,00	27 009,34	15 270,70	2,4
Promoção do Artesanato - Artesãos	159	1	0,6	3 600,00	3 471,58	3 321,76	92,3
PRODESCOOP - Cooperativas - Criação de Postos de Trabalho	5	1	20,0	9 056,00	9 055,16	0,00	0,0
MERCADO SOCIAL DE EMPREGO	21 795	16 442	75,4	13 432 088,00	11 249 631,68	10 171 973,48	
(*) Empresas de Inserção - Investimento		27		50 000,00	0,00	0,00	0,0
Empresas de Inserção - Profissionalização	1 029	1 351	131,3	4 375 646,00	4 368 910,04	4 296 308,88	98,2
(*) Empresas de Inserção - Formação	148	243	164,2	423 108,00	411 336,06	383 089,88	90,5
Empresas de Inserção - Prémio Integração	16	11	68,8	129 065,00	107 370,07	102 339,43	79,3
Contrato Emprego Inserção	17 000	12 777	75,2	1 120 345,00	848 413,57	615 628,23	54,9
Contrato Emprego Inserção +	3 750	2 303	61,4	7 333 924,00	5 513 601,94	4 774 607,06	65,1
CEI - ProPatrimónio				0,00	0,00	0,00	
CEI - ProGerações				0,00	0,00	0,00	
OUTRAS MEDIDAS DE PROMOÇÃO DO EMPREGO	122	340	278,7	1 362 322,00	1 161 080,62	1 117 714,50	82,0
FUNDO DE AJUSTAMENTO À GLOBALIZAÇÃO - FEG				0,00	0,00	0,00	
Apoios à Autocolocação				0,00	0,00	0,00	
Apoio ao Empreendedorismo				0,00	0,00	0,00	
Planos de Integração				0,00	0,00	0,00	
Prática em Contexto de Trabalho				0,00	0,00	0,00	
Apoios à Contratação				0,00	0,00	0,00	
Bolsa de Formação				0,00	0,00	0,00	
PROGRAMA VIDA - EMPREGO	122	340	278,7	1 362 322,00	1 161 080,62	1 117 714,50	82,0
Estágios de Integração Socioprofissional	32	198	618,8	695 300,00	596 153,96	565 700,49	81,4
Prémio de Integração Socioprofissional	3	8	266,7	40 246,00	35 214,48	35 214,48	87,5
Apoios ao Emprego	85	134	157,6	619 176,00	529 712,18	516 799,53	83,5
Apoios ao Autoemprego	2		0,0	7 600,00	0,00	0,00	0,0
ESTRUTURAS E OUTROS APOIOS PARA PROMOÇÃO DO EMPREGO	-	-		2 064 609,00	1 827 023,53	1 734 093,42	84,0
(**) Promoção do Artesanato - Feiras	11	8	72,7	52 713,00	47 463,00	41 834,20	79,4
Prog. para a Promoção dos Ofícios e das Micro Empresas Artesanais - PPART				0,00	0,00	0,00	
(**) PRODESCOOP - Cooperativas - Investimento	1	7	700,0	45 072,00	43 446,10	19 951,92	44,3
PROM. DE EST. E SERV. DE AP. À INSERÇÃO PROFISSIONAL	-	-	-	1 966 824,00	1 736 114,43	1 672 307,30	85,0
(**) GIP - Gabinetes de Inserção Profissional	266	127	47,7	1 966 824,00	1 736 114,43	1 672 307,30	85,0
TOTAL	42 237	28 054	66,4	70 264 423,00	52 214 961,79	44 602 164,32	63,5

(*) Número de pessoas envolvidas em componentes de medidas (ex.: majorações em ILE) cuja meta já está contemplada na medida principal.

(**) A execução física destas medidas não é contabilizada em número de abrangidos ou pessoas apoiadas, pelo que não pode ser adicionada à execução das restantes medidas.

(1) Inclui a atividade realizada no âmbito das Iniciativas Locais de Emprego - Serviços de Apoio à Família

FORMAÇÃO PROFISSIONAL	Execução Física			Execução Financeira (Un.: Euros)			
	Meta	Abrangidos	Grau Exec.	Dotação	Cabimento	Pagamento	Grau Exec.
Sistema de Aprendizagem - Gestão Direta	4 438	5 247	118,2	8 448 976,00	7 673 148,85	6 540 152,95	77,4
Sistema de Aprendizagem - Entidades Externas	6 000	5 315	88,6	9 772 825,00	8 268 070,51	7 248 171,88	74,2
Sistema de Aprendizagem - Saldos				1 216 269,00	1 018 426,29	991 780,93	81,5
Cursos de Educação e Formação de Jovens	2 378	2 539	106,8	4 504 340,00	4 000 628,81	3 432 642,10	76,2
Cursos de Especialização Tecnológica	38		0,0	0,00	0,00	0,00	
Reconhecimento e Validação de Competências	5 000	1 573	31,5	1 627 844,00	1 081 091,81	1 021 505,81	62,8
Portugal Acolhe	254	557	219,3	193 778,00	124 390,60	114 370,58	59,0
Programa Qualificação-Emprego				0,00	0,00	0,00	
Formação Modular	44 516	52 901	118,8	16 894 393,00	9 556 889,76	8 427 379,87	49,9
Formação Modular - Entidades Externas	26 729		0,0	4 350 000,00	0,00	0,00	0,0
Cursos de Educação e Formação de Adultos	11 095	13 117	118,2	28 049 346,00	25 477 680,50	22 023 683,55	78,5
Formação de Formadores	179	241	134,6	16 998,00	6 200,59	6 106,47	35,9
Formação para a Inclusão	3 610	4 288	118,8	1 445 662,00	1 262 041,84	1 177 363,44	81,4
Emprego, Reconversão e Qualificação				0,00	0,00	0,00	
IEFP, I.P. (Centros de Emprego + Centros de Form. Prof. de Gestão Direta)	104 237	85 778	82,3	76 520 431,00	58 468 569,56	50 983 157,58	66,6
Centros de Gestão Participada				0,00	0,00	0,00	
Ações em Cooperação com Outras Entidades				0,00	0,00	0,00	
TOTAL	104 237	85 778	82,3	76 520 431,00	58 468 569,56	50 983 157,58	66,6

REABILITAÇÃO PROFISSIONAL DE PESSOAS COM DEFICIÊNCIAS E INCAPACIDADES	Execução Física			Execução Financeira (Un.: Euros)			
	Meta	Abrangidos	Grau Exec.	Dotação	Cabimento	Pagamento	Grau Exec.
Aval. e Orientação Prof. de Pessoas com Deficiências e Incapacidades	240	265	110,4	227 000,00	120 972,58	65 088,51	28,7
Form. para Pessoas com Deficiências e Incapacidades - Ações em Cooperação	1 540	1 425	92,5	10 660 000,00	8 442 998,37	8 080 078,84	75,8
Adaptação de Postos de Trabalho/Eliminação Barreiras Arquitectónicas	62	1	1,6	155 992,00	16 843,81	16 157,53	10,4
Centro de Emprego Protegido	70	61	87,1	353 235,00	331 934,04	326 422,00	92,4
Contrato de Emprego Apoiado em Entidades Empregadoras/Enclaves	22	59	268,2	114 240,00	105 344,75	105 344,75	92,2
Prémio de Mérito				0,00	0,00	0,00	
Apoio à Colocação e Acompanhamento Pós - Colocação	749	597	79,7	750 000,00	631 579,68	488 979,63	65,2
OED Lisboa				0,00	0,00	0,00	
Sistema de Atribuição de Produtos de Apoio	120	33	27,5	194 957,00	192 291,90	190 714,17	97,8
Estágio de Inserção para Pessoas c/ Deficiências e Incapacidades	88	67	76,1	377 851,00	211 694,77	160 597,54	42,5
Contrato Emprego-Inserção p/ Pessoas c/ Deficiências e Incapacidades	109	93	85,3	466 504,00	420 068,79	347 862,42	74,6
Avaliação da Incapacidade Decorrente de Acidente de Trabalho				0,00	0,00	0,00	
Apoios a Manutenção e Reintegração de Pessoas com Incapacidade Decorrente de Ac				0,00	0,00	0,00	
Centros e Unidades de Reabilitação Profissional				0,00	0,00	0,00	
Centros de Gestão Participada - Reabilitação				0,00	0,00	0,00	
Organismo Intermédio				0,00	0,00	0,00	
TOTAL	3 000	2 601	86,7	13 299 779,00	10 473 728,69	9 781 245,39	73,5

DESIGNAÇÃO DA DESPESA	Execução Física			Execução Financeira (Un.: Euros)				
	Meta a)	Abrangidos b)	Grau Exec. b) / a)	Dotação a)	Cabimento b)	Pagamento c)	Grau Exec. b) / a)	Grau Exec. c) / a)
PROG. 1 - INTERV. ESTRUT. NOS DOMÍNIOS DO EMPREGO E DA FORM. PROF.	120 947	92 762	76,7	128 577 958,00	95 274 662,78	81 445 963,18	74,1	63,3
PROMOÇÃO DA EMPREGABILIDADE E DO EMPREGO	116 320	89 379	76,8	122 621 248,00	92 134 923,90	79 215 031,58	75,1	64,6
PROM. A FORM. QUALIFICANTE E A TRANSIÇÃO P/A VIDA ATIVA	12 854	13 101	101,9	23 942 410,00	20 960 274,46	18 212 747,86	87,5	76,1
Sistema de Aprendizagem - Gestão Direta	4 438	5 247	118,2	8 448 976,00	7 673 148,85	6 540 152,95	90,8	77,4
Sistema de Aprendizagem - Entidades Externas	6 000	5 315	88,6	9 772 825,00	8 268 070,51	7 248 171,88	84,6	74,2
Sistema de Aprendizagem - Saldos				1 216 269,00	1 018 426,29	991 780,93	83,7	81,5
Cursos de Educação e Formação de Jovens	2 378	2 539	106,8	4 504 340,00	4 000 628,81	3 432 642,10	88,8	76,2
Cursos de Especialização Tecnológica	38		0,0	0,00	0,00	0,00		
FORMAÇÃO AO LONGO DA VIDA E ADAPTABILIDADE	76 575	55 071	71,9	23 141 973,00	10 818 972,97	9 614 831,87	46,8	41,5
Bolsas de Formação da Iniciativa do Trabalhador	76	40	52,6	75 958,00	56 600,80	51 575,61	74,5	67,9
Reconhecimento e Validação de Competências	5 000	1 573	31,5	1 627 844,00	1 081 091,81	1 021 505,81	66,4	62,8
Portugal Acolhe	254	557	219,3	193 778,00	124 390,60	114 370,58	64,2	59,0
Formação Modular	44 516	52 901	118,8	16 894 393,00	9 556 889,76	8 427 379,87	56,6	49,9
Programa Qualificação-Emprego				0,00	0,00	0,00		
Cheque Formação				0,00	0,00	0,00		
Formação Modular - Entidades Externas	26 729		0,0	4 350 000,00	0,00	0,00	0,0	0,0
Emprego, Reconversão e Qualificação				0,00	0,00	0,00		
QUALIFICAÇÃO E INSERÇÃO PROF. PARA DESEMPREGADOS	22 690	21 035	92,7	72 557 703,00	59 531 085,77	50 639 265,16	82,0	69,8
Cursos de Educação e Formação de Adultos	11 095	13 117	118,2	28 049 346,00	25 477 680,50	22 023 683,55	90,8	78,5
Estágios Profissionais - Port. 268/1997				6 487,00	6 486,39	6 486,39	100,0	100,0
Estágios Profissionais na Administração Pública				0,00	0,00	0,00		
Estágios Profissionais	300	255	85,0	5 429 835,00	4 787 123,79	4 413 449,30	88,2	81,3
Estágios Profissionais - Qualificação Emprego	35	29	82,9	516 628,00	474 173,81	437 311,19	91,8	84,6
Estágios Profissionais de níveis III e IV	260	235	90,4	2 029 818,00	1 781 320,34	1 600 403,92	87,8	78,8
Estágios Profissionais - Port. 92/2011	11 000	7 399	67,3	36 525 589,00	27 004 300,94	22 157 930,81	73,9	60,7
Estágios Profissionais de Reintegração/Reconversão				0,00	0,00	0,00		
Estágios - ProPatrimónio				0,00	0,00	0,00		
Estágios - ProGerações				0,00	0,00	0,00		
PROGRAMA INOV	98	70	71,4	829 141,00	700 972,99	674 372,17	84,5	81,3
Estágios Profissionais - INOV-JOVEM	8	1	12,5	105 305,00	78 057,51	76 188,56	74,1	72,4
Estágios Profissionais - INOV-SOCIAL	90	69	76,7	723 836,00	622 915,48	598 183,61	86,1	82,6
Estágios Profissionais - INOV EXPORT				0,00	0,00	0,00		
IMPULSO JOVEM	4 103	102	2,5	2 150 021,00	123 617,71	73 814,52	5,7	3,4
Apoios à Contratação via Reembolso da TSU	2 534	65	2,6	640 061,00	27 009,34	15 270,70	4,2	2,4
Passaporte Emprego	939	19	2,0	970 636,00	52 059,24	31 252,90	5,4	3,2
Passaporte Emprego - Agricultura	259	4	1,5	179 861,00	9 124,32	5 665,76	5,1	3,2
Passaporte Emprego - Economia Social	302	14	4,6	215 713,00	33 349,67	21 625,16	15,5	10,0
Passaporte Emprego - Associações Juvenis	69		0,0	143 750,00	2 075,14	0,00	1,4	0,0
Impulso Jovem				0,00	0,00	0,00		
APOIO À CRIAÇÃO DE EMP. NO ÂMBITO DO DESENV. LOCAL E DA ECON. SOCIAL	4 448	3 142	70,6	5 939 712,00	3 133 538,29	2 224 825,13	52,8	37,5
APOIO AO INVEST. EM INIC. LOCAIS CRIADORAS DE EMPREGO				402 873,00	357 003,47	321 635,53	88,6	79,8
(1)(*) Programa de Estímulo à Oferta de Emprego - Investimento		49		402 873,00	357 003,47	321 635,53	88,6	79,8
APOIO À CRIAÇÃO DE EMPREGO E EMPRESAS	412	791	192,0	284 563,00	270 467,23	238 271,07	95,0	83,7
(1) ILE - Criação de Postos de Trabalho		59		195 172,00	187 623,78	164 986,20	96,1	84,5
(1)(*) ILE - Majorações		2		11 915,00	10 401,87	5 874,29	87,3	49,3
Apoios à Contratação		2		0,00	0,00	0,00		
f) (**) Prémio de Igualdade de Oportunidades - Majorações				0,00	0,00	0,00		
Apoios à criação do Próprio Emprego - PAECPE	412	730	177,2	77 476,00	72 441,58	67 410,58	93,5	87,0
APOIO À INT. NO MERCADO DE TRABALHO	3 872	2 349	60,7	5 141 835,00	2 402 631,75	1 599 810,65	46,7	31,1
Prémio de Colocação				1 258,00	1 257,66	1 257,66	100,0	100,0
Apoios à Contratação para Jovens	146	158	108,2	0,00	0,00	0,00		
Apoios a Contratação para Adultos e Públicos Específicos	8	11	137,5	0,00	0,00	0,00		
Linha de Apoio à Criação de Empresas e de Emprego	218	201	92,2	140 577,00	78 191,90	50 190,85	55,6	35,7
Economia Social - Criação de PT				0,00	0,00	0,00		
Estímulo 2012	3 500	1 979	56,5	5 000 000,00	2 323 182,19	1 548 362,14	46,5	31,0
APOIOS À PROMOÇÃO DO ARTESANATO	159	1	0,6	56 313,00	50 934,58	45 155,96	90,4	80,2
Promoção do Artesanato - Artesãos	159	1	0,6	3 600,00	3 471,58	3 321,76	96,4	92,3
c) (**) Promoção do Artesanato - Feiras	11	8	72,7	52 713,00	47 463,00	41 834,20	90,0	79,4
Prog. para a Promoção dos Ofícios e das Micro Empresas Artesanais - PPART				0,00	0,00	0,00		
APOIO AO DESENVOLVIMENTO COOPERATIVO	5	1	20,0	54 128,00	52 501,26	19 951,92	97,0	36,9
d) (**) PRODESCOOP - Cooperativas - Investimento	1	7	700,0	45 072,00	43 446,10	19 951,92	96,4	44,3
PRODESCOOP - Cooperativas - Criação de Postos de Trabalho	5	1	20,0	9 056,00	9 055,16	0,00	100,0	0,0
FUNDO EUROPEU DE AJUSTAMENTO À GLOBALIZAÇÃO - FEG				0,00	0,00	0,00		
Apoios à Autocolocação				0,00	0,00	0,00		
Apoio ao Empreendedorismo				0,00	0,00	0,00		
Planos de Integração				0,00	0,00	0,00		
Prática em Contexto de Trabalho				0,00	0,00	0,00		
Apoios à Contratação				0,00	0,00	0,00		
Bolsa de Formação - FEG				0,00	0,00	0,00		
FORMAÇÃO DE AGENTES DA POLÍTICA DE EMPREGO	179	241	134,6	16 998,00	6 200,59	6 106,47	36,5	35,9
FORMAÇÃO DE AGENTES DA POLÍTICA DE EMPREGO	179	241	134,6	16 998,00	6 200,59	6 106,47	36,5	35,9
Formação de Formadores	179	241	134,6	16 998,00	6 200,59	6 106,47	36,5	35,9
AÇÕES EM COOPERAÇÃO				0,00	0,00	0,00		
Centros de Gestão Participada				0,00	0,00	0,00		
Ações em Cooperação com Outras Entidades				0,00	0,00	0,00		

DESIGNAÇÃO DA DESPESA	Execução Física			Execução Financeira (Un.: Euros)				
	Meta a)	Abrangidos b)	Grau Exec. b) / a)	Dotação a)	Cabimento b)	Pagamento c)	Grau Exec. b) / a)	Grau Exec. c) / a)
PROG. 2 - INTEGRAÇÃO ECON. E SOCIAL DOS GRUPOS SOCIAIS DESFAV.	28 527	23 671	83,0	29 539 851,00	24 146 482,83	22 248 296,81	81,7	75,3
PROMOVER O EMP. E A EMPREGABILIDADE DOS GRUPOS PART. DESFAVORECIDOS	28 527	23 671	83,0	29 539 851,00	24 146 482,83	22 248 296,81	81,7	75,3
AÇÕES DE DESENV.PESSOAL E PROF. PESSOAS C/DEFICIÊNCIAS E INCAPACIDADE	1 780	1 690	94,9	10 887 000,00	8 563 970,95	8 145 167,35	78,7	74,8
Aval. e Orientação Prof. de Pessoas com Deficiências e Incapacidades	240	265	110,4	227 000,00	120 972,58	65 088,51	53,3	28,7
Form. para Pessoas com Deficiências e Incapacidades - Ações em Cooperação	1 540	1 425	92,5	10 660 000,00	8 442 998,37	8 080 078,84	79,2	75,8
APOIOS AO EMPREGO E CONTRATAÇÃO PESSOAS C/DEFICIÊNCIAS E INCAPACIDADE	1 220	911	74,7	2 412 779,00	1 909 757,74	1 636 078,04	79,2	67,8
Adaptação de Postos de Trabalho/Eliminação Barreiras Arquitectónicas	62	1	1,6	155 992,00	16 843,81	16 157,53	10,8	10,4
Centro de Emprego Protegido	70	61	87,1	353 235,00	331 934,04	326 422,00	94,0	92,4
Contrato de Emprego Apoiado em Entidades Empregadoras/Enclaves	22	59	268,2	114 240,00	105 344,75	105 344,75	92,2	92,2
Prémio de Mérito				0,00	0,00	0,00		
Apoio à Colocação e Acompanhamento Pós - Colocação	749	597	79,7	750 000,00	631 579,68	488 979,63	84,2	65,2
OED Lisboa				0,00	0,00	0,00		
Sistema de Atribuição de Produtos de Apoio	120	33	27,5	194 957,00	192 291,90	190 714,17	98,6	97,8
Estágio de Inserção para Pessoas c/ Deficiências e Incapacidades	88	67	76,1	377 851,00	211 694,77	160 597,54	56,0	42,5
Contrato Emprego-Inserção p/ Pessoas c/ Deficiências e Incapacidades	109	93	85,3	466 504,00	420 068,79	347 862,42	90,0	74,6
Avaliação da Incapacidade Decorrente de Acidente de Trabalho				0,00	0,00	0,00		
Apoios a Manutenção e Reintegração de Pessoas com Incapacidade Decorrente de Acidente de Trabalho				0,00	0,00	0,00		
ACÇÕES DE FORM. PROF. DE GRUPOS DESFAVORECIDOS	3 610	4 288	118,8	1 445 662,00	1 262 041,84	1 177 363,44	87,3	81,4
Formação para a Inclusão	3 610	4 288	118,8	1 445 662,00	1 262 041,84	1 177 363,44	87,3	81,4
PROGRAMA VIDA - EMPREGO	122	340	278,7	1 362 322,00	1 161 080,62	1 117 714,50	85,2	82,0
Estágios de Integração Socioprofissional	32	198	618,8	695 300,00	596 153,96	565 700,49	85,7	81,4
Prémio de Integração Socioprofissional	3	8	266,7	40 246,00	35 214,48	35 214,48	87,5	87,5
Apoios ao Emprego	85	134	157,6	619 176,00	529 712,18	516 799,53	85,6	83,5
Apoios ao Autoemprego	2		0,0	7 600,00	0,00	0,00	0,0	0,0
DESENV. A REDE DE EQUIP. E SERV. DE PROMOÇÃO E DESENV.SOCIAL				0,00	0,00	0,00		
Centros e Unidades de Reabilitação Profissional				0,00	0,00	0,00		
DINAMIZAÇÃO E PROMOÇÃO DO MERCADO SOCIAL DE EMPREGO	21 795	16 442	75,4	13 432 088,00	11 249 631,68	10 171 973,48	83,8	75,7
(*) Empresas de Inserção - Investimento		27		50 000,00	0,00	0,00	0,0	0,0
Empresas de Inserção - Profissionalização	1 029	1 351	131,3	4 375 646,00	4 368 910,04	4 296 308,88	99,8	98,2
(*) Empresas de Inserção - Formação	148	243	164,2	423 108,00	411 336,06	383 089,88	97,2	90,5
Empresas de Inserção - Prémio Integração	16	11	68,8	129 065,00	107 370,07	102 339,43	83,2	79,3
Contrato Emprego Inserção	17 000	12 777	75,2	1 120 345,00	848 413,57	615 628,23	75,7	54,9
Contrato Emprego Inserção +	3 750	2 303	61,4	7 333 924,00	5 513 601,94	4 774 607,06	75,2	65,1
CEI - ProPatrimónio				0,00	0,00	0,00		
CEI - ProGerações				0,00	0,00	0,00		
Centros de Gestão Participada - Reabilitação				0,00	0,00	0,00		
PROG. 3 - INTERV. PARA A ORG.E GESTÃO DO MERC EMP.E DA FORM. PROF.	14 235	10 719	75,3	2 837 642,00	2 577 019,46	2 502 968,82	90,8	88,2
DESENV. E MODERNIZAÇÃO DAS ESTRUTURAS E SERV. DE APOIO AO EMP. E FORM.				2 830 786,00	2 574 598,23	2 501 986,99	90,9	88,4
PROM. DE EST. E SERV. DE AP. À INSERÇÃO PROFISSIONAL				1 966 824,00	1 736 114,43	1 672 307,30	88,3	85,0
b) (**) GIP - Gabinetes de Inserção Profissional	266	127	47,7	1 966 824,00	1 736 114,43	1 672 307,30	88,3	85,0
a) (**) Informação e Orientação Profissional		58 948		0,00	0,00	0,00		
Certificação Profissional				17 300,00	2 206,44	2 206,44	12,8	12,8
Estudos e Investigação				0,00	0,00	0,00		
Processos e Métodos Didáticos				0,00	0,00	0,00		
Regime Prest. Desemp. - DL nº220 de 03/11/2006				846 662,00	836 277,36	827 473,25	98,8	97,7
COLOCAÇÃO	14 235	10 719	75,3	0,00	0,00	0,00		
(***) Prod. de Instrumentos Téc. de Sup. à Atividade de Colocação	14 235	10 719	75,3	0,00	0,00	0,00		
COLOCAÇÃO EXTERNA				0,00	0,00	0,00		
Rede Eures				0,00	0,00	0,00		
PRESTAÇÕES TÉCNICAS - METODOLOGIA PNE				6 856,00	2 421,23	981,83	35,3	14,3
INSERJOVEM				2 300,00	744,40	0,00	32,4	0,0
REAGE				4 556,00	1 676,83	981,83	36,8	21,6
MODERNIZAÇÃO DO SERVIÇO PÚBLICO DE EMPREGO				0,00	0,00	0,00		
Modern. do SPE: Proj. LSE (Livre Serv. P/ Emprego)				0,00	0,00	0,00		
PROG. 4 - RELAÇÕES C/EXTERIOR E ARTICULAÇÃO COM OUTRAS ENTIDADES				86 750,00	24 024,35	21 891,01	27,7	25,2
AÇÕES CONJUNTAS COM OUTRAS ENTIDADES				78 750,00	17 508,46	15 694,92	22,2	19,9
Diálogo Social				0,00	0,00	0,00		
Participação em Programas Comunitários				0,00	0,00	0,00		
OUTRAS AÇÕES CONJUNTAS COM OUTRAS ENTIDADES				78 750,00	17 508,46	15 694,92	22,2	19,9
Concursos Diversos				78 750,00	17 508,46	15 694,92	22,2	19,9
Outras Ações				0,00	0,00	0,00		
Cooperação IIEFP / Cooperativa António Sérgio				0,00	0,00	0,00		

DESIGNAÇÃO DA DESPESA	Execução Física			Execução Financeira (Un.: Euros)				
	Meta a)	Abrangidos b)	Grau Exec. b) / a)	Dotação a)	Cabimento b)	Pagamento c)	Grau Exec. b) / a)	Grau Exec. c) / a)
COOPERAÇÃO INSTITUCIONAL				0,00	0,00	0,00		
Comissão para a Igualdade no Trabalho e no Emprego (CITE)				0,00	0,00	0,00		
Serviços Sociais do MSST				0,00	0,00	0,00		
Agência Nacional para a Aprendizagem ao Longo da Vida				0,00	0,00	0,00		
Outros Serviços				0,00	0,00	0,00		
Alto Comissariado p/Imigração e Minorias Étnicas				0,00	0,00	0,00		
RELAÇÕES PÚBLICAS				8 000,00	6 515,89	6 196,09	81,4	77,5
Informação para o Exterior				8 000,00	6 515,89	6 196,09	81,4	77,5
Relação Direta com os Utentes				0,00	0,00	0,00		
RELAÇÕES INTERNACIONAIS				0,00	0,00	0,00		
Organizações Internacionais				0,00	0,00	0,00		
COOPERAÇÃO BILATERAL C/ PALOPS				0,00	0,00	0,00		
Cooperação Bilateral com Outros Países e Outras Atividades				0,00	0,00	0,00		
PROG. 5 - GESTÃO E ORGANIZAÇÃO INTERNA				17 262 293,00	12 977 484,75	11 669 167,59	75,2	67,6
INFRAESTRUTURAS FÍSICAS				1 832 038,00	688 351,46	613 523,17	37,6	33,5
Centros de Emprego				59 269,00	5 214,43	4 126,94	8,8	7,0
Centros de Formação Profissional de Gestão Direta				1 612 817,00	585 093,80	520 730,77	36,3	32,3
Centros de Formação Profissional de Gestão Participada				0,00	0,00	0,00		
Centro de Reabilitação Profissional de Gestão Direta				119 952,00	88 293,02	83 933,65	73,6	70,0
Centro de Reabilitação Profissional de Gestão Participada				0,00	0,00	0,00		
Serviços de Coordenação Central e Regional				40 000,00	9 750,21	4 731,81	24,4	11,8
Outras Infraestruturas Físicas				0,00	0,00	0,00		
Funcionamento, Organização e Gestão Internas				689 090,00	499 602,00	377 622,64	72,5	54,8
Funcionamento, Organização e Gestão Internas				689 090,00	499 602,00	377 622,64	72,5	54,8
FUNCIONAMENTO - POEFDS E POR				0,00	0,00	0,00		
Funcionamento - POPH				0,00	0,00	0,00		
RECURSOS HUMANOS				48 209,00	26 451,82	24 120,99	54,9	50,0
GESTÃO DE RECURSOS HUMANOS				0,00	0,00	0,00		
Centros de Emprego				0,00	0,00	0,00		
Centros de Formação Profissional				0,00	0,00	0,00		
Centros de Reabilitação Profissional				0,00	0,00	0,00		
Serviços de Coordenação Central e Regional				0,00	0,00	0,00		
Pessoal Deslocado em Diversos Serviços				0,00	0,00	0,00		
DESENVOLVIMENTO DOS RECURSOS HUMANOS				0,00	0,00	0,00		
Formação Interna - Ações				0,00	0,00	0,00		
Acção Social				48 209,00	26 451,82	24 120,99	54,9	50,0
INFORMATIZAÇÃO				407 068,00	327 129,05	237 444,83	80,4	58,3
Hardware				404 568,00	326 453,90	236 769,68	80,7	58,5
Software				0,00	0,00	0,00		
Comunicação				0,00	0,00	0,00		
Outros				2 500,00	675,15	675,15	27,0	27,0
INFORMAÇÃO CIENTÍFICA E DOCUMENTAÇÃO				810,00	228,00	98,00	28,1	12,1
INFORMAÇÃO CIENTÍFICA E DOCUMENTAÇÃO				810,00	228,00	98,00	28,1	12,1
Informação Científica e Técnica				810,00	228,00	98,00	28,1	12,1
Atividade Editorial				0,00	0,00	0,00		
Informação Interna				0,00	0,00	0,00		
GESTÃO DE CENTROS				14 285 078,00	11 435 722,42	10 416 357,96	80,1	72,9
Centros de Emprego				3 884 779,00	2 732 066,70	2 520 781,68	70,3	64,9
Centros de Formação Profissional				9 583 136,00	8 047 492,35	7 277 351,20	84,0	75,9
Centros de Reabilitação Profissional				817 163,00	656 163,37	618 225,08	80,3	75,7
PROG 6 - OUTROS				0,00	0,00	0,00		
Saldo de Gerência				0,00	0,00	0,00		
Restituições de Apoios Comunitários				0,00	0,00	0,00		
Constituição de Reserva				0,00	0,00	0,00		
ORGANISMO INTERMÉDIO		0	0	0,00	0,00	0,00		
TOTAL				178 304 494,00	134 999 674,17	117 888 287,41	75,7	66,1

(*) Número de pessoas envolvidas em componentes de medidas (ex.: majorações em ILE) cuja meta já está contemplada na medida principal.

(**) A execução física destas medidas não é contabilizada em número de abrangidos ou pessoas apoiadas, pelo que não pode ser adicionada à execução das restantes medidas.

(***) Este número inclui as colocações de desempregados e empregados

(1) Inclui a atividade realizada no âmbito das Iniciativas Locais de Emprego - Serviços de Apoio à Família

Metas e Execução Física Agregadas por:

Pessoas:	163 709	127 152
a) Informação e Orientação Profissional:		58 948
b) Estruturas:	266	127
c) Feiras:	11	8
d) Cooperativas (Investimento):	1	7
f) Prémios de Igualdade de Oportunidades		
g) Programa de Apoio à Iniciativa Privada (PAIPS)		

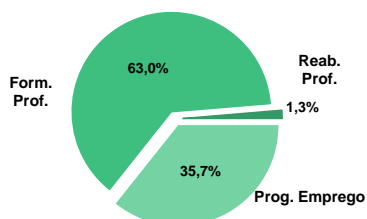
DELEGAÇÃO REGIONAL DO ALENTEJO
EXECUÇÃO FÍSICA E FINANCEIRA

Valores acumulados a 31 de dezembro de 2012

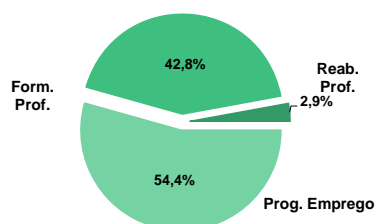
ÁREAS DE INTERVENÇÃO	Execução Física			Execução Financeira (Un.: Euros)			
	Meta	Abrangidos	Grau Exec.	Dotação	Cabimento	Pagamento	Grau Exec.
EMPREGO	19 899	18 239	91,7	19 664 838,00	16 423 559,88	14 771 151,07	75,1
Programas de Emprego	13 769	12 319	89,5	19 664 838,00	16 423 559,88	14 771 151,07	75,1
Colocações	6 130	5 920	96,6	0,00	0,00	0,00	
Colocações de Desempregados	-	5 617	-	-	-	-	-
Colocações de Empregados	-	303	-	-	-	-	-
FORMAÇÃO PROFISSIONAL	23 871	21 733	91,0	15 014 445,00	12 723 950,51	11 618 321,97	77,4
REABILITAÇÃO PROFISSIONAL	411	455	110,7	1 198 970,00	973 455,35	785 722,21	80,7
TOTAL	44 181	40 427	91,5	35 878 253,00	30 120 965,74	27 175 195,25	75,7

Informação e Orientação Profissional		14 765		0,00	0,00	0,00	
--------------------------------------	--	--------	--	------	------	------	--

Abrangidos - Peso relativo



Pagamento - Peso relativo


MEDIDAS / PROGRAMAS COM MAIOR PESO RELATIVO

EXECUÇÃO FÍSICA	METAS	ABRANGIDOS	GRAU
Formação Modular	10 898	15 608	143,2
Formação Modular - Entidades Externas	7 145		0,0
Contrato Emprego Inserção	6 200	6 288	101,4
Cursos Educação e Formação de Adultos	3 500	3 976	113,6
Contrato Emprego Inserção +	2 805	2 994	106,7
Estágios Profissionais - Port. 92/2011	1 500	1 395	93,0
Estímulo 2012	800	702	87,8
Reconhec. e Validação de Competências	800	305	38,1
Passaporte Emprego	751	23	3,1
Sist. de Aprendizagem - Gestão Direta	500	634	126,8

EXECUÇÃO FINANCEIRA	DOTAÇÃO	CABIMENTO	PAGAMENTO	GRAU PAGAM
Cursos Educação e Formação de Adultos	8 921 600,00	7 910 449,60	7 103 677,46	79,6
Contrato Emprego Inserção +	7 294 560,00	6 932 951,39	6 462 089,07	88,6
Estágios Profissionais - Port. 92/2011	5 288 982,00	4 532 760,22	3 979 051,50	75,2
Formação Modular	2 110 461,00	1 996 132,83	1 841 198,57	87,2
Sist. Aprendizagem - Entidades Externas	1 580 728,00	1 416 514,02	1 368 974,43	86,6
Estímulo 2012	1 343 763,00	926 648,42	666 089,69	49,6
Emp. de Inserção - Profissionalização	1 332 038,00	1 241 417,36	1 196 916,62	89,9
Sist. de Aprendizagem - Gestão Direta	968 454,00	870 597,78	812 634,32	83,9
Contrato Emprego-Inserção p/ Pessoas c/ De	857 356,00	807 660,11	682 330,63	79,6
Passaporte Emprego	776 302,00	53 897,08	34 315,29	4,4

PROGRAMAS DE EMPREGO	Execução Física			Execução Financeira (Un.: Euros)			
	Meta	Abrangidos	Grau Exec.	Dotação	Cabimento	Pagamento	Grau Exec.
PROGRAMAS DE FORMAÇÃO E EMPREGO	2 833	1 502	53,0	7 602 068,00	5 647 933,48	5 007 706,37	662
Bolsas de Formação da Iniciativa do Trabalhador	8	3	37,5	49 932,00	4 570,89	4 570,89	9,2
Cheque Formação				0,00	0,00	0,00	
Estágios Profissionais - Port. 268/1997				361,00	360,17	360,17	99,8
Estágios Profissionais na Administração Pública				0,00	0,00	0,00	
Estágios Profissionais - INOV-JOVEM				5 187,00	5 186,83	5 186,83	100,0
Estágios Profissionais - INOV-SOCIAL	7	7	100,0	96 416,00	92 300,82	92 300,82	95,7
Estágios Profissionais - INOV EXPORT				0,00	0,00	0,00	
Estágios Profissionais	8	8	100,0	362 919,00	351 965,49	343 430,20	94,6
Estágios Qualificação-Emprego	14	14	100,0	172 773,00	167 609,01	164 820,68	95,4
Estágios Profissionais de níveis III e IV	41	41	100,0	418 005,00	397 025,52	367 823,44	88,0
Estágios Profissionais - Port. 92/2011	1 500	1 395	93,0	5 288 982,00	4 532 760,22	3 979 051,50	75,2
IMPULSO JOVEM	1 255	34	2,7	1 207 493,00	96 154,53	50 161,84	4,2
Passaporte Emprego	751	23	3,1	776 302,00	53 897,08	34 315,29	4,4
Passaporte Emprego - Agricultura	207	2	1,0	143 750,00	11 381,84	1 572,08	1,1
Passaporte Emprego - Economia Social	242	9	3,7	172 858,00	30 875,61	14 274,47	8,3
Passaporte Emprego - Associações Juvenis	55		0,0	114 583,00	0,00	0,00	0,0
Estágios Profissionais de Reintegração/Reconversão				0,00	0,00	0,00	
Estágios - ProPatrimónio				0,00	0,00	0,00	
Estágios - ProGerações				0,00	0,00	0,00	
CRIAÇÃO DE EMPREGO E EMPRESAS	1 362	940	69,0	1 520 483,00	960 386,44	690 262,94	45,4
(1) (*) Programa de Estímulo à Oferta de Emprego - Investimento		1		0,00	0,00	0,00	
(1) ILE - Criação de Postos de Trabalho		1		0,00	0,00	0,00	
(1) (*) ILE - Majorações				0,00	0,00	0,00	
Apoios à Contratação		1		0,00	0,00	0,00	
(**) Prémio de Igualdade de Oportunidades - Majorações				0,00	0,00	0,00	
APE - Apoios à criação do Próprio Emprego - PAECPE	111	186	167,6	8 180,00	5 030,64	5 030,64	61,5
Prémio de Colocação				0,00	0,00	0,00	
Apoios à Contratação para Jovens		1		0,00	0,00	0,00	
Apoios à Contratação para Adultos e Públicos Específicos		1		0,00	0,00	0,00	
Linha de Apoio à Criação de Empresas e de Emprego	23	21	91,3	46 330,00	20 688,49	12 197,20	26,3
Economia Social - Criação de PT				0,00	0,00	0,00	
Estímulo 2012	800	702	87,8	1 343 763,00	926 648,42	666 089,69	49,6
IMPULSO JOVEM	396	14	3,5	100 024,00	3 106,31	2 216,58	2,2
Apoios à Contratação via Reembolso da TSU	396	14	3,5	100 024,00	3 106,31	2 216,58	2,2
Promoção do Artesanato - Artesãos	32	13	40,6	22 186,00	4 912,58	4 728,83	21,3
PRODESCOOP - Cooperativas - Criação de Postos de Trabalho				0,00	0,00	0,00	
MERCADO SOCIAL DE EMPREGO	9 457	9 726	102,8	9 479 900,00	8 823 480,71	8 199 929,92	
(*) Empresas de Inserção - Investimento				0,00	0,00	0,00	
Empresas de Inserção - Profissionalização	450	443	98,4	1 332 038,00	1 241 417,36	1 196 916,62	89,9
(*) Empresas de Inserção - Formação	108	148	137,0	229 045,00	223 211,52	202 136,10	88,3
Empresas de Inserção - Prémio Integração	2	1	50,0	20 411,00	20 122,56	20 122,56	98,6
Contrato Emprego Inserção	6 200	6 288	101,4	603 846,00	405 777,88	318 665,57	52,8
Contrato Emprego Inserção +	2 805	2 994	106,7	7 294 560,00	6 932 951,39	6 462 089,07	88,6
CEI - ProPatrimónio				0,00	0,00	0,00	
CEI - ProGerações				0,00	0,00	0,00	
OUTRAS MEDIDAS DE PROMOÇÃO DO EMPREGO	117	151	129,1	619 021,00	564 935,91	465 023,35	75,1
FUNDO DE AJUSTAMENTO À GLOBALIZAÇÃO - FEG				0,00	0,00	0,00	
Apoios à Autocolocação				0,00	0,00	0,00	
Apoio ao Empreendedorismo				0,00	0,00	0,00	
Planos de Integração				0,00	0,00	0,00	
Prática em Contexto de Trabalho				0,00	0,00	0,00	
Apoios à Contratação				0,00	0,00	0,00	
Bolsa de Formação				0,00	0,00	0,00	
PROGRAMA VIDA - EMPREGO	117	151	129,1	619 021,00	564 935,91	465 023,35	75,1
Estágios de Integração Socioprofissional	46	60	130,4	237 718,00	197 923,51	172 925,76	72,7
Prémio de Integração Socioprofissional				0,00	0,00	0,00	
Apoios ao Emprego	71	91	128,2	381 303,00	367 012,40	292 097,59	76,6
Apoios ao Autoemprego				0,00	0,00	0,00	
ESTRUTURAS E OUTROS APOIOS PARA PROMOÇÃO DO EMPREGO	-	-		443 366,00	426 823,34	408 228,49	92,1
(**) Promoção do Artesanato - Feiras	12		0,0	36 520,00	36 520,00	36 518,88	100,0
Prog. para a Promoção dos Ofícios e das Micro Empresas Artesanais - PPART				0,00	0,00	0,00	
(**) PRODESCOOP - Cooperativas - Investimento				0,00	0,00	0,00	
PROM. DE EST. E SERV. DE AP. À INSERÇÃO PROFISSIONAL	-	-	-	406 846,00	390 303,34	371 709,61	91,4
(**) GIP - Gabinetes de Inserção Profissional	33	60	181,8	406 846,00	390 303,34	371 709,61	91,4
TOTAL	13 769	12 319	89,5	19 664 838,00	16 423 559,88	14 771 151,07	75,1

(*) Número de pessoas envolvidas em componentes de medidas (ex.: majorações em ILE) cuja meta já está contemplada na medida principal.

(**) A execução física destas medidas não é contabilizada em número de abrangidos ou pessoas apoiadas, pelo que não pode ser adicionada à execução das restantes medidas.

(1) Inclui a atividade realizada no âmbito das Iniciativas Locais de Emprego - Serviços de Apoio à Família

FORMAÇÃO PROFISSIONAL	Execução Física			Execução Financeira (Un.: Euros)			
	Meta	Abrangidos	Grau Exec.	Dotação	Cabimento	Pagamento	Grau Exec.
Sistema de Aprendizagem - Gestão Direta	500	634	126,8	968 454,00	870 597,78	812 634,32	83,9
Sistema de Aprendizagem - Entidades Externas	300	442	147,3	1 580 728,00	1 416 514,02	1 368 974,43	86,6
Sistema de Aprendizagem - Saldos				0,00	0,00	0,00	
Cursos de Educação e Formação de Jovens	130	99	76,2	196 586,00	122 361,21	117 136,36	59,6
Cursos de Especialização Tecnológica	33	33	100,0	6 746,00	6 743,63	6 743,63	100,0
Reconhecimento e Validação de Competências	800	305	38,1	200 477,00	146 061,67	133 565,26	66,6
Portugal Acolhe	90	88	97,8	38 700,00	22 678,46	22 083,48	57,1
Programa Qualificação-Emprego				0,00	0,00	0,00	
Formação Modular	10 898	15 608	143,2	2 110 461,00	1 996 132,83	1 841 198,57	87,2
Formação Modular - Entidades Externas	7 145		0,0	658 831,00	0,00	0,00	0,0
Cursos de Educação e Formação de Adultos	3 500	3 976	113,6	8 921 600,00	7 910 449,60	7 103 677,46	79,6
Formação de Formadores	25	18	72,0	2 182,00	1 012,92	1 012,92	46,4
Formação para a Inclusão	450	530	117,8	329 680,00	231 398,39	211 295,54	64,1
Emprego, Reconversão e Qualificação				0,00	0,00	0,00	
IEFP, I.P. (Centros de Emprego + Centros de Form. Prof. de Gestão Direta)	23 871	21 733	91,0	15 014 445,00	12 723 950,51	11 618 321,97	77,4
Centros de Gestão Participada				0,00	0,00	0,00	
Ações em Cooperação com Outras Entidades				0,00	0,00	0,00	
TOTAL	23 871	21 733	91,0	15 014 445,00	12 723 950,51	11 618 321,97	77,4

REABILITAÇÃO PROFISSIONAL DE PESSOAS COM DEFICIÊNCIAS E INCAPACIDADES	Execução Física			Execução Financeira (Un.: Euros)			
	Meta	Abrangidos	Grau Exec.	Dotação	Cabimento	Pagamento	Grau Exec.
Aval. e Orientação Prof. de Pessoas com Deficiências e Incapacidades		18		0,00	0,00	0,00	
Form. para Pessoas com Deficiências e Incapacidades - Ações em Cooperação				0,00	0,00	0,00	
Adaptação de Postos de Trabalho/Eliminação Barreiras Arquitectónicas	5		0,0	28 925,00	0,00	0,00	0,0
Centro de Emprego Protegido	7	11	157,1	36 442,00	26 921,56	26 921,56	73,9
Contrato de Emprego Apoiado em Entidades Empregadoras/Enclaves	17	17	100,0	43 000,00	0,00	0,00	0,0
Prémio de Mérito				0,00	0,00	0,00	
Apoio à Colocação e Acompanhamento Pós - Colocação	179	134	74,9	100 000,00	94 573,39	42 272,87	42,3
OED Lisboa				0,00	0,00	0,00	
Sistema de Atribuição de Produtos de Apoio	21	3	14,3	12 000,00	8 375,33	8 375,33	69,8
Estágio de Inserção para Pessoas c/ Deficiências e Incapacidades	14	14	100,0	121 247,00	35 924,96	25 821,82	21,3
Contrato Emprego-Inserção p/ Pessoas c/ Deficiências e Incapacidades	168	258	153,6	857 356,00	807 660,11	682 330,63	79,6
Avaliação da Incapacidade Decorrente de Acidente de Trabalho				0,00	0,00	0,00	
Apoios a Manutenção e Reintegração de Pessoas com Incapacidade Decorrente de Ac				0,00	0,00	0,00	
Centros e Unidades de Reabilitação Profissional				0,00	0,00	0,00	
Centros de Gestão Participada - Reabilitação				0,00	0,00	0,00	
Organismo Intermédio				0,00	0,00	0,00	
TOTAL	411	455	110,7	1 198 970,00	973 455,35	785 722,21	65,5

DESIGNAÇÃO DA DESPESA	Execução Física			Execução Financeira (Un.: Euros)				
	Meta a)	Abrangidos b)	Grau Exec. b) / a)	Dotação a)	Cabimento b)	Pagamento c)	Grau Exec. b) / a)	Grau Exec. c) / a)
PROG. 1 - INTERV. ESTRUT. NOS DOMÍNIOS DO EMPREGO E DA FORM. PROF.	27 616	23 645	85,6	23 843 836,00	19 137 392,04	17 141 514,62	80,3	71,9
PROMOÇÃO DA EMPREGABILIDADE E DO EMPREGO	26 625	22 701	85,3	22 384 675,00	18 142 578,99	16 415 936,46	81,0	73,3
PROM. A FORM. QUALIFICANTE E A TRANSIÇÃO P/A VIDA ATIVA	963	1 208	125,4	2 752 514,00	2 416 216,64	2 305 488,74	87,8	83,8
Sistema de Aprendizagem - Gestão Direta	500	634	126,8	968 454,00	870 597,78	812 634,32	89,9	83,9
Sistema de Aprendizagem - Entidades Externas	300	442	147,3	1 580 728,00	1 416 514,02	1 368 974,43	89,6	86,6
Sistema de Aprendizagem - Saldos				0,00	0,00	0,00		
Cursos de Educação e Formação de Jovens	130	99	76,2	196 586,00	122 361,21	117 136,36	62,2	59,6
Cursos de Especialização Tecnológica	33	33	100,0	6 746,00	6 743,63	6 743,63	100,0	100,0
FORMAÇÃO AO LONGO DA VIDA E ADAPTABILIDADE	18 941	16 004	84,5	3 058 401,00	2 169 443,85	2 001 418,20	70,9	65,4
Bolsas de Formação da Iniciativa do Trabalhador	8	3	37,5	49 932,00	4 570,89	4 570,89	9,2	9,2
Reconhecimento e Validação de Competências	800	305	38,1	200 477,00	146 061,67	133 565,26	72,9	66,6
Portugal Acolhe	90	88	97,8	38 700,00	22 678,46	22 083,48	58,6	57,1
Formação Modular	10 898	15 608	143,2	2 110 461,00	1 996 132,83	1 841 198,57	94,6	87,2
Programa Qualificação-Emprego				0,00	0,00	0,00		
Cheque Formação				0,00	0,00	0,00		
Formação Modular - Entidades Externas	7 145		0,0	658 831,00	0,00	0,00	0,0	0,0
Emprego, Reconversão e Qualificação				0,00	0,00	0,00		
QUALIFICAÇÃO E INSERÇÃO PROF. PARA DESEMPREGADOS	5 063	5 434	107,3	15 164 640,00	13 360 170,01	11 959 163,45	88,1	78,9
Cursos de Educação e Formação de Adultos	3 500	3 976	113,6	8 921 600,00	7 910 449,60	7 103 677,46	88,7	79,6
Estágios Profissionais - Port. 268/1997				361,00	360,17	360,17	99,8	99,8
Estágios Profissionais na Administração Pública				0,00	0,00	0,00		
Estágios Profissionais	8	8	100,0	362 919,00	351 965,49	343 430,20	97,0	94,6
Estágios Profissionais - Qualificação Emprego	14	14	100,0	172 773,00	167 609,01	164 820,68	97,0	95,4
Estágios Profissionais de níveis III e IV	41	41	100,0	418 005,00	397 025,52	367 823,44	95,0	88,0
Estágios Profissionais - Port. 92/2011	1 500	1 395	93,0	5 288 982,00	4 532 760,22	3 979 051,50	85,7	75,2
Estágios Profissionais de Reintegração/Reconversão				0,00	0,00	0,00		
Estágios - ProPatrimónio				0,00	0,00	0,00		
Estágios - ProGerações				0,00	0,00	0,00		
PROGRAMA INOV	7	7	100,0	101 603,00	97 487,65	97 487,65	95,9	95,9
Estágios Profissionais - INOV-JOVEM				5 187,00	5 186,83	5 186,83	100,0	100,0
Estágios Profissionais - INOV-SOCIAL	7	7	100,0	96 416,00	92 300,82	92 300,82	95,7	95,7
Estágios Profissionais - INOV EXPORT				0,00	0,00	0,00		
IMPULSO JOVEM	1 651	48	2,9	1 307 517,00	99 260,84	52 378,42	7,6	4,0
Apoios à Contratação via Reembolso da TSU	396	14	3,5	100 024,00	3 106,31	2 216,58	3,1	2,2
Passaporte Emprego	751	23	3,1	776 302,00	53 897,08	34 315,29	6,9	4,4
Passaporte Emprego - Agricultura	207	2	1,0	143 750,00	11 381,84	1 572,08	7,9	1,1
Passaporte Emprego - Economia Social	242	9	3,7	172 858,00	30 875,61	14 274,47	17,9	8,3
Passaporte Emprego - Associações Juvenis	55		0,0	114 583,00	0,00	0,00	0,0	0,0
Impulso Jovem				0,00	0,00	0,00		
APOIO À CRIAÇÃO DE EMP. NO ÂMBITO DO DESENV. LOCAL E DA ECON. SOCIAL	966	926	95,9	1 456 979,00	993 800,13	724 565,24	68,2	49,7
APOIO AO INVEST. EM INIC. LOCAIS CRIADORAS DE EMPREGO				0,00	0,00	0,00		
(1)(*) Programa de Estímulo à Oferta de Emprego - Investimento		1		0,00	0,00	0,00		
APOIO À CRIAÇÃO DE EMPREGO E EMPRESAS	111	188	169,4	8 180,00	5 030,64	5 030,64	61,5	61,5
(1) ILE - Criação de Postos de Trabalho		1		0,00	0,00	0,00		
(1)(*) ILE - Majorações				0,00	0,00	0,00		
Apoios à Contratação		1		0,00	0,00	0,00		
f) (**) Prémio de Igualdade de Oportunidades - Majorações				0,00	0,00	0,00		
Apoios à criação do Próprio Emprego - PAECPE	111	186	167,6	8 180,00	5 030,64	5 030,64	61,5	61,5
APOIO À INT. NO MERCADO DE TRABALHO	823	725	88,1	1 390 093,00	947 336,91	678 286,89	68,1	48,8
Prémio de Colocação				0,00	0,00	0,00		
Apoios à Contratação para Jovens		1		0,00	0,00	0,00		
Apoios à Contratação para Adultos e Públicos Específicos		1		0,00	0,00	0,00		
Linha de Apoio à Criação de Empresas e de Emprego	23	21	91,3	46 330,00	20 688,49	12 197,20	44,7	26,3
Economia Social - Criação de PT				0,00	0,00	0,00		
Estímulo 2012	800	702	87,8	1 343 763,00	926 648,42	666 089,69	69,0	49,6
APOIOS À PROMOÇÃO DO ARTESANATO	32	13	40,6	58 706,00	41 432,58	41 247,71	70,6	70,3
Promoção do Artesanato - Artesãos	32	13	40,6	22 186,00	4 912,58	4 728,83	22,1	21,3
c) (**) Promoção do Artesanato - Feiras	12		0,0	36 520,00	36 520,00	36 518,88	100,0	100,0
Prog. para a Promoção dos Ofícios e das Micro Empresas Artesanais - PPART				0,00	0,00	0,00		
APOIO AO DESENVOLVIMENTO COOPERATIVO				0,00	0,00	0,00		
d) (**) PRODESCOOP - Cooperativas - Investimento				0,00	0,00	0,00		
PRODESCOOP - Cooperativas - Criação de Postos de Trabalho				0,00	0,00	0,00		
FUNDO EUROPEU DE AJUSTAMENTO À GLOBALIZAÇÃO - FEG				0,00	0,00	0,00		
Apoios à Autocolocação				0,00	0,00	0,00		
Apoio ao Empreendedorismo				0,00	0,00	0,00		
Planos de Integração				0,00	0,00	0,00		
Prática em Contexto de Trabalho				0,00	0,00	0,00		
Apoios à Contratação				0,00	0,00	0,00		
Bolsa de Formação - FEG				0,00	0,00	0,00		
FORMAÇÃO DE AGENTES DA POLÍTICA DE EMPREGO	25	18	72,0	2 182,00	1 012,92	1 012,92	46,4	46,4
FORMAÇÃO DE AGENTES DA POLÍTICA DE EMPREGO	25	18	72,0	2 182,00	1 012,92	1 012,92	46,4	46,4
Formação de Formadores	25	18	72,0	2 182,00	1 012,92	1 012,92	46,4	46,4
AÇÕES EM COOPERAÇÃO				0,00	0,00	0,00		
Centros de Gestão Participada				0,00	0,00	0,00		
Ações em Cooperação com Outras Entidades				0,00	0,00	0,00		

DESIGNAÇÃO DA DESPESA	Execução Física			Execução Financeira (Un.: Euros)				
	Meta a)	Abrangidos b)	Grau Exec. b) / a)	Dotação a)	Cabimento b)	Pagamento c)	Grau Exec. b) / a)	Grau Exec. c) / a)
PROG. 2 - INTEGRAÇÃO ECON. E SOCIAL DOS GRUPOS SOCIAIS DESFAV.	10 435	10 862	104,1	11 627 571,00	10 593 270,36	9 661 971,02	91,1	83,1
PROMOVER O EMP. E A EMPREGABILIDADE DOS GRUPOS PART. DESFAVORECIDOS	10 435	10 862	104,1	11 627 571,00	10 593 270,36	9 661 971,02	91,1	83,1
AÇÕES DE DESENV.PESSOAL E PROF. PESSOAS C/DEFICIÊNCIAS E INCAPACIDADES		18		0,00	0,00	0,00		
Aval. e Orientação Prof. de Pessoas com Deficiências e Incapacidades		18		0,00	0,00	0,00		
Form. para Pessoas com Deficiências e Incapacidades - Ações em Cooperação				0,00	0,00	0,00		
APOIOS AO EMPREGO E CONTRATAÇÃO PESSOAS C/DEFICIÊNCIAS E INCAPACIDADES	411	437	106,3	1 198 970,00	973 455,35	785 722,21	81,2	65,5
Adaptação de Postos de Trabalho/Eliminação Barreiras Arquitectónicas	5		0,0	28 925,00	0,00	0,00	0,0	0,0
Centro de Emprego Protegido	7	11	157,1	36 442,00	26 921,56	26 921,56	73,9	73,9
Contrato de Emprego Apoiado em Entidades Empregadoras/Enclaves	17	17	100,0	43 000,00	0,00	0,00	0,0	0,0
Prémio de Mérito				0,00	0,00	0,00		
Apoio à Colocação e Acompanhamento Pós - Colocação	179	134	74,9	100 000,00	94 573,39	42 272,87	94,6	42,3
OED Lisboa				0,00	0,00	0,00		
Sistema de Atribuição de Produtos de Apoio	21	3	14,3	12 000,00	8 375,33	8 375,33	69,8	69,8
Estágio de Inserção para Pessoas c/ Deficiências e Incapacidades	14	14	100,0	121 247,00	35 924,96	25 821,82	29,6	21,3
Contrato Emprego-Inserção p/ Pessoas c/ Deficiências e Incapacidades	168	258	153,6	857 356,00	807 660,11	682 330,63	94,2	79,6
Avaliação da Incapacidade Decorrente de Acidente de Trabalho				0,00	0,00	0,00		
Apoios a Manutenção e Reintegração de Pessoas com Incapacidade Decorrente de Acidente de Trabalho				0,00	0,00	0,00		
ACÇÕES DE FORM. PROF. DE GRUPOS DESFAVORECIDOS	450	530	117,8	329 680,00	231 398,39	211 295,54	70,2	64,1
Formação para a Inclusão	450	530	117,8	329 680,00	231 398,39	211 295,54	70,2	64,1
PROGRAMA VIDA - EMPREGO	117	151	129,1	619 021,00	564 935,91	465 023,35	91,3	75,1
Estágios de Integração Socioprofissional	46	60	130,4	237 718,00	197 923,51	172 925,76	83,3	72,7
Prémio de Integração Socioprofissional				0,00	0,00	0,00		
Apoios ao Emprego	71	91	128,2	381 303,00	367 012,40	292 097,59	96,3	76,6
Apoios ao Autoemprego				0,00	0,00	0,00		
DESENV. A REDE DE EQUIP. E SERV. DE PROMOÇÃO E DESENV.SOCIAL				0,00	0,00	0,00		
Centros e Unidades de Reabilitação Profissional				0,00	0,00	0,00		
DINAMIZAÇÃO E PROMOÇÃO DO MERCADO SOCIAL DE EMPREGO	9 457	9 726	102,8	9 479 900,00	8 823 480,71	8 199 929,92	93,1	86,5
(*) Empresas de Inserção - Investimento				0,00	0,00	0,00		
Empresas de Inserção - Profissionalização	450	443	98,4	1 332 038,00	1 241 417,36	1 196 916,62	93,2	89,9
(*) Empresas de Inserção - Formação	108	148	137,0	229 045,00	223 211,52	202 136,10	97,5	88,3
Empresas de Inserção - Prémio Integração	2	1	50,0	20 411,00	20 122,56	20 122,56	98,6	98,6
Contrato Emprego Inserção	6 200	6 288	101,4	603 846,00	405 777,88	318 665,57	67,2	52,8
Contrato Emprego Inserção +	2 805	2 994	106,7	7 294 560,00	6 932 951,39	6 462 089,07	95,0	88,6
CEI - ProPatrimónio				0,00	0,00	0,00		
CEI - ProGerações				0,00	0,00	0,00		
Centros de Gestão Participada - Reabilitação				0,00	0,00	0,00		
PROG. 3 - INTERV. PARA A ORG.E GESTÃO DO MERC EMP.E DA FORM. PROF.	6 130	5 920	96,6	728 672,00	675 991,69	649 682,64	92,8	89,2
DESENV. E MODERNIZAÇÃO DAS ESTRUTURAS E SERV. DE APOIO AO EMP. E FORM.				720 159,00	670 761,52	649 652,47	93,1	90,2
PROM. DE EST. E SERV. DE AP. À INSERÇÃO PROFISSIONAL				406 846,00	390 303,34	371 709,61	95,9	91,4
b) (**) GIP - Gabinetes de Inserção Profissional	33	60	181,8	406 846,00	390 303,34	371 709,61	95,9	91,4
a) (**) Informação e Orientação Profissional		14 765		0,00	0,00	0,00		
Certificação Profissional				5 000,00	0,00	0,00	0,0	0,0
Estudos e Investigação				25 000,00	0,00	0,00	0,0	0,0
Processos e Métodos Didáticos				0,00	0,00	0,00		
Regime Prest. Desemp. - DL nº220 de 03/11/2006				283 313,00	280 458,18	277 942,86	99,0	98,1
COLOCAÇÃO	6 130	5 920	96,6	2 600,00	0,00	0,00	0,0	0,0
(***) Prod. de Instrumentos Téc. de Sup. à Atividade de Colocação	6 130	5 920	96,6	0,00	0,00	0,00		
COLOCAÇÃO EXTERNA				2 600,00	0,00	0,00	0,0	0,0
Rede Eures				2 600,00	0,00	0,00	0,0	0,0
PRESTAÇÕES TÉCNICAS - METODOLOGIA PNE				5 913,00	5 230,17	30,17	88,5	0,5
INSERJOVEM				2 239,00	1 938,97	13,97	86,6	0,6
REAGE				3 674,00	3 291,20	16,20	89,6	0,4
MODERNIZAÇÃO DO SERVIÇO PÚBLICO DE EMPREGO				0,00	0,00	0,00		
Modern. do SPE: Proj. LSE (Livre Serv. P/ Emprego)				0,00	0,00	0,00		
PROG. 4 - RELAÇÕES C/EXTERIOR E ARTICULAÇÃO COM OUTRAS ENTIDADES				92 000,00	20 955,24	20 538,61	22,8	22,3
AÇÕES CONJUNTAS COM OUTRAS ENTIDADES				16 500,00	9 880,49	9 751,69	59,9	59,1
Diálogo Social				0,00	0,00	0,00		
Participação em Programas Comunitários				0,00	0,00	0,00		
OUTRAS AÇÕES CONJUNTAS COM OUTRAS ENTIDADES				16 500,00	9 880,49	9 751,69	59,9	59,1
Concursos Diversos				16 500,00	9 880,49	9 751,69	59,9	59,1
Outras Ações				0,00	0,00	0,00		
Cooperação IIEFP / Cooperativa António Sérgio				0,00	0,00	0,00		

DESIGNAÇÃO DA DESPESA	Execução Física			Execução Financeira (Un.: Euros)				
	Meta a)	Abrangidos b)	Grau Exec. b) / a)	Dotação a)	Cabimento b)	Pagamento c)	Grau Exec. b) / a)	Grau Exec. c) / a)
COOPERAÇÃO INSTITUCIONAL				0,00	0,00	0,00		
Comissão para a Igualdade no Trabalho e no Emprego (CITE)				0,00	0,00	0,00		
Serviços Sociais do MSST				0,00	0,00	0,00		
Agência Nacional para a Aprendizagem ao Longo da Vida				0,00	0,00	0,00		
Outros Serviços				0,00	0,00	0,00		
Alto Comissariado p/Imigração e Minorias Étnicas				0,00	0,00	0,00		
RELAÇÕES PÚBLICAS				75 500,00	11 074,75	10 786,92	14,7	14,3
Informação para o Exterior				65 000,00	10 841,05	10 553,22	16,7	16,2
Relação Direta com os Utentes				10 500,00	233,70	233,70	2,2	2,2
RELAÇÕES INTERNACIONAIS				0,00	0,00	0,00		
Organizações Internacionais				0,00	0,00	0,00		
COOPERAÇÃO BILATERAL C/ PALOPS				0,00	0,00	0,00		
Cooperação Bilateral com Outros Países e Outras Atividades				0,00	0,00	0,00		
PROG. 5 - GESTÃO E ORGANIZAÇÃO INTERNA				7 254 761,00	5 228 160,41	4 680 459,34	72,1	64,5
INFRAESTRUTURAS FÍSICAS				710 133,00	336 261,87	266 030,16	47,4	37,5
Centros de Emprego				48 450,00	1 260,75	1 094,70	2,6	2,3
Centros de Formação Profissional de Gestão Direta				633 063,00	332 850,41	262 784,80	52,6	41,5
Centros de Formação Profissional de Gestão Participada				0,00	0,00	0,00		
Centro de Reabilitação Profissional de Gestão Direta				0,00	0,00	0,00		
Centro de Reabilitação Profissional de Gestão Participada				0,00	0,00	0,00		
Serviços de Coordenação Central e Regional				20 120,00	1 575,91	1 575,91	7,8	7,8
Outras Infraestruturas Físicas				8 500,00	574,80	574,75	6,8	6,8
Funcionamento, Organização e Gestão Internas				499 793,00	270 727,08	243 179,95	54,2	48,7
Funcionamento, Organização e Gestão Internas				499 793,00	270 727,08	243 179,95	54,2	48,7
FUNCIONAMENTO - POEFDs E POR				0,00	0,00	0,00		
Funcionamento - POPH				0,00	0,00	0,00		
RECURSOS HUMANOS				7 500,00	0,00	0,00	0,0	0,0
GESTÃO DE RECURSOS HUMANOS				0,00	0,00	0,00		
Centros de Emprego				0,00	0,00	0,00		
Centros de Formação Profissional				0,00	0,00	0,00		
Centros de Reabilitação Profissional				0,00	0,00	0,00		
Serviços de Coordenação Central e Regional				0,00	0,00	0,00		
Pessoal Deslocado em Diversos Serviços				0,00	0,00	0,00		
DESENVOLVIMENTO DOS RECURSOS HUMANOS				2 000,00	0,00	0,00	0,0	0,0
Formação Interna - Ações				2 000,00	0,00	0,00	0,0	0,0
Ação Social				5 500,00	0,00	0,00	0,0	0,0
INFORMATIZAÇÃO				167 905,00	115 409,65	113 489,85	68,7	67,6
Hardware				165 405,00	113 812,54	112 212,54	68,8	67,8
Software				0,00	0,00	0,00		
Comunicação				0,00	0,00	0,00		
Outros				2 500,00	1 597,11	1 277,31	63,9	51,1
INFORMAÇÃO CIENTÍFICA E DOCUMENTAÇÃO				10 000,00	84,51	84,51	0,8	0,8
INFORMAÇÃO CIENTÍFICA E DOCUMENTAÇÃO				10 000,00	84,51	84,51	0,8	0,8
Informação Científica e Técnica				10 000,00	84,51	84,51	0,8	0,8
Atividade Editorial				0,00	0,00	0,00		
Informação Interna				0,00	0,00	0,00		
GESTÃO DE CENTROS				5 859 430,00	4 505 677,30	4 057 674,87	76,9	69,3
Centros de Emprego				1 376 131,00	935 754,32	817 293,74	68,0	59,4
Centros de Formação Profissional				4 483 299,00	3 569 922,98	3 240 381,13	79,6	72,3
Centros de Reabilitação Profissional				0,00	0,00	0,00		
PROG 6 - OUTROS				0,00	0,00	0,00		
Saldo de Gerência				0,00	0,00	0,00		
Restituições de Apoios Comunitários				0,00	0,00	0,00		
Constituição de Reserva				0,00	0,00	0,00		
ORGANISMO INTERMÉDIO	0	0		0,00	0,00	0,00		
TOTAL				43 546 840,00	35 655 769,74	32 154 166,23	81,9	73,8

(*) Número de pessoas envolvidas em componentes de medidas (ex.: majorações em ILE) cuja meta já está contemplada na medida principal.

(**) A execução física destas medidas não é contabilizada em número de abrangidos ou pessoas apoiadas, pelo que não pode ser adicionada à execução das restantes medidas.

(***) Este número inclui as colocações de desempregados e empregados

(1) Inclui a atividade realizada no âmbito das Iniciativas Locais de Emprego - Serviços de Apoio à Família

Metas e Execução Física Agregadas por:

Pessoas:	44 181	40 427
a) Informação e Orientação Profissional:		14 765
b) Estruturas:	33	60
c) Feiras:	12	
d) Cooperativas (Investimento):		
f) Prémios de Igualdade de Oportunidades		
g) Programa de Apoio à Iniciativa Privada (PAIPS)		

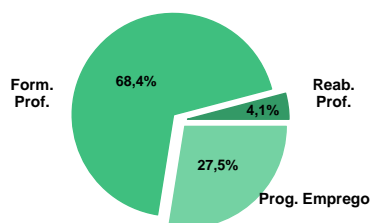
DELEGAÇÃO REGIONAL DO ALGARVE
EXECUÇÃO FÍSICA E FINANCEIRA

Valores acumulados a 31 de dezembro de 2012

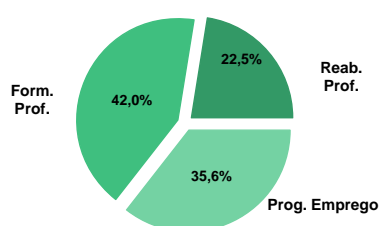
ÁREAS DE INTERVENÇÃO	Execução Física			Execução Financeira (Un.: Euros)			
	Meta	Abrangidos	Grau Exec.	Dotação	Cabimento	Pagamento	Grau Exec.
EMPREGO	14 182	8 882	62,6	8 352 003,00	6 323 530,82	5 287 934,81	63,3
Programas de Emprego	9 172	5 089	55,5	8 352 003,00	6 323 530,82	5 287 934,81	63,3
Colocações	5 010	3 793	75,7	0,00	0,00	0,00	
Colocações de Desempregados	-	3 615	-	-	-	-	-
Colocações de Empregados	-	178	-	-	-	-	-
FORMAÇÃO PROFISSIONAL	18 953	12 640	66,7	8 795 975,00	7 128 248,66	6 240 697,02	70,9
REABILITAÇÃO PROFISSIONAL	528	759	143,8	3 485 247,00	3 444 695,66	3 341 062,02	97,0
TOTAL	33 663	22 281	66,2	20 633 225,00	16 896 475,14	14 869 693,85	72,1

Informação e Orientação Profissional		7 038		0,00	0,00	0,00	
--------------------------------------	--	-------	--	------	------	------	--

Abrangidos - Peso relativo



Pagamento - Peso relativo


MEDIDAS / PROGRAMAS COM MAIOR PESO RELATIVO

EXECUÇÃO FÍSICA	METAS	ABRANGIDOS	GRAU
Formação Modular	7 787	8 224	105,6
Formação Modular - Entidades Externas	4 665		0,0
Contrato Emprego Inserção	3 800	2 868	75,5
Programa Formação Algarve	2 000	162	8,1
Cursos Educação e Formação de Adultos	1 960	1 988	101,4
Estágios Profissionais - Port. 92/2011	1 300	949	73,0
Estímulo 2012	1 200	661	55,1
Contrato Emprego Inserção +	840	296	35,2
Sist. de Aprendizagem - Gestão Direta	798	797	99,9
Passaporte Emprego	764	10	1,3

EXECUÇÃO FINANCEIRA	DOTAÇÃO	CABIMENTO	PAGAMENTO	GRAU PAGAM
Estágios Profissionais - Port. 92/2011	3 355 210,00	3 196 980,99	2 777 377,27	82,8
Cursos Educação e Formação de Adultos	3 187 492,00	3 171 194,20	2 685 681,13	84,3
Form.p/ Pessoas c/ Def. - Ações Coop.	2 987 151,00	2 987 150,46	2 975 511,36	99,6
Sist. Aprendizagem - Entidades Externas	1 706 595,00	1 679 840,62	1 639 382,89	96,1
Estímulo 2012	1 330 461,00	1 002 065,42	664 802,49	50,0
Sist. de Aprendizagem - Gestão Direta	1 228 600,00	1 162 481,71	981 629,61	79,9
Programa Formação Algarve	1 222 440,00	163 520,08	120 860,36	9,9
Contrato Emprego Inserção +	973 872,00	841 471,17	709 397,52	72,8
Passaporte Emprego	741 353,00	38 742,26	16 984,72	2,3
Formação Modular - Entidades Externas	443 405,00	0,00	0,00	0,0

PROGRAMAS DE EMPREGO	Execução Física			Execução Financeira (Un.: Euros)			
	Meta	Abrangidos	Grau Exec.	Dotação	Cabimento	Pagamento	Grau Exec.
PROGRAMAS DE FORMAÇÃO E EMPREGO	2 618	1 003	38,3	5 081 891,00	3 740 727,96	3 285 928,05	458
Bolsas de Formação da Iniciativa do Trabalhador				0,00	0,00	0,00	
Cheque Formação				0,00	0,00	0,00	
Estágios Profissionais - Port. 268/1997				0,00	0,00	0,00	
Estágios Profissionais na Administração Pública				0,00	0,00	0,00	
Estágios Profissionais - INOV-JOVEM				0,00	0,00	0,00	
Estágios Profissionais - INOV-SOCIAL	8	8	100,0	37 966,00	37 963,69	37 963,69	100,0
Estágios Profissionais - INOV EXPORT				0,00	0,00	0,00	
Estágios Profissionais	11	10	90,9	300 418,00	251 161,60	248 069,91	82,6
Estágios Qualificação-Emprego	1	1	100,0	29 593,00	29 349,43	29 340,90	99,1
Estágios Profissionais de níveis III e IV	22	19	86,4	179 954,00	171 557,53	164 746,84	91,5
Estágios Profissionais - Port. 92/2011	1 300	949	73,0	3 355 210,00	3 196 980,99	2 777 377,27	82,8
IMPULSO JOVEM	1 276	16	1,3	1 178 750,00	53 714,72	28 429,44	2,4
Passaporte Emprego	764	10	1,3	741 353,00	38 742,26	16 984,72	2,3
Passaporte Emprego - Agricultura	210	1	0,5	145 834,00	3 527,74	2 075,14	1,4
Passaporte Emprego - Economia Social	246	5	2,0	174 896,00	11 444,72	9 369,58	5,4
Passaporte Emprego - Associações Juvenis	56		0,0	116 667,00	0,00	0,00	0,0
Estágios Profissionais de Reintegração/Reconversão				0,00	0,00	0,00	
Estágios - ProPatrimónio				0,00	0,00	0,00	
Estágios - ProGerações				0,00	0,00	0,00	
CRIAÇÃO DE EMPREGO E EMPRESAS	1 850	841	45,5	1 471 552,00	1 014 038,03	675 629,92	45,9
(1) (*) Programa de Estimulo à Oferta de Emprego - Investimento				2 442,00	2 441,98	2 441,98	100,0
(1) ILE - Criação de Postos de Trabalho				2 776,00	2 775,46	2 775,46	100,0
(1) (*) ILE - Majorações				0,00	0,00	0,00	
Apoios à Contratação				0,00	0,00	0,00	
(**) Prémio de Igualdade de Oportunidades - Majorações				0,00	0,00	0,00	
APE - Apoios à criação do Próprio Emprego - PAECPE	103	121	117,5	0,00	0,00	0,00	
Prémio de Colocação				0,00	0,00	0,00	
Apoios à Contratação para Jovens	1	18	1 800,0	0,00	0,00	0,00	
Apoios à Contratação para Adultos e Públicos Específicos	1	1	100,0	0,00	0,00	0,00	
Linha de Apoio à Criação de Empresas e de Emprego	39	35	89,7	15 000,00	4 379,64	4 379,64	29,2
Economia Social - Criação de PT				0,00	0,00	0,00	
Estímulo 2012	1 200	661	55,1	1 330 461,00	1 002 065,42	664 802,49	50,0
IMPULSO JOVEM	475	5	1,1	119 981,00	1 578,01	582,47	0,5
Apoios à Contratação via Reembolso da TSU	475	5	1,1	119 981,00	1 578,01	582,47	0,5
Promoção do Artesanato - Artesãos	31		0,0	892,00	797,52	647,88	72,6
PRODESCOOP - Cooperativas - Criação de Postos de Trabalho				0,00	0,00	0,00	
MERCADO SOCIAL DE EMPREGO	4 640	3 164	68,2	1 282 572,00	1 067 184,20	878 321,92	
(*) Empresas de Inserção - Investimento				0,00	0,00	0,00	
Empresas de Inserção - Profissionalização				0,00	0,00	0,00	
(*) Empresas de Inserção - Formação				0,00	0,00	0,00	
Empresas de Inserção - Prémio Integração				0,00	0,00	0,00	
Contrato Emprego Inserção	3 800	2 868	75,5	308 700,00	225 713,03	168 924,40	54,7
Contrato Emprego Inserção +	840	296	35,2	973 872,00	841 471,17	709 397,52	72,8
CEI - ProPatrimónio				0,00	0,00	0,00	
CEI - ProGerações				0,00	0,00	0,00	
OUTRAS MEDIDAS DE PROMOÇÃO DO EMPREGO	64	81	126,6	270 000,00	261 766,88	252 828,74	93,6
FUNDO DE AJUSTAMENTO À GLOBALIZAÇÃO - FEG				0,00	0,00	0,00	
Apoios à Autocolocação				0,00	0,00	0,00	
Apoio ao Empreendedorismo				0,00	0,00	0,00	
Planos de Integração				0,00	0,00	0,00	
Prática em Contexto de Trabalho				0,00	0,00	0,00	
Apoios à Contratação				0,00	0,00	0,00	
Bolsa de Formação				0,00	0,00	0,00	
PROGRAMA VIDA - EMPREGO	64	81	126,6	270 000,00	261 766,88	252 828,74	93,6
Estágios de Integração Socioprofissional	20	32	160,0	52 939,00	51 047,60	47 156,62	89,1
Prémio de Integração Socioprofissional				0,00	0,00	0,00	
Apoios ao Emprego	44	49	111,4	217 061,00	210 719,28	205 672,12	94,8
Apoios ao Autoemprego				0,00	0,00	0,00	
ESTRUTURAS E OUTROS APOIOS PARA PROMOÇÃO DO EMPREGO	-	-		245 988,00	239 813,75	195 226,18	79,4
(**) Promoção do Artesanato - Feiras	1		0,0	1 796,00	0,00	0,00	0,0
Prog. para a Promoção dos Ofícios e das Micro Empresas Artesanais - PPART				0,00	0,00	0,00	
(**) PRODESCOOP - Cooperativas - Investimento				0,00	0,00	0,00	
PROM. DE EST. E SERV. DE AP. À INSERÇÃO PROFISSIONAL	-	-	-	244 192,00	239 813,75	195 226,18	79,9
(**) GIP - Gabinetes de Inserção Profissional	25	19	76,0	244 192,00	239 813,75	195 226,18	79,9
TOTAL	9 172	5 089	55,5	8 352 003,00	6 323 530,82	5 287 934,81	63,3

(*) Número de pessoas envolvidas em componentes de medidas (ex.: majorações em ILE) cuja meta já está contemplada na medida principal.

(**) A execução física destas medidas não é contabilizada em número de abrangidos ou pessoas apoiadas, pelo que não pode ser adicionada à execução das restantes medidas.

(1) Inclui a atividade realizada no âmbito das Iniciativas Locais de Emprego - Serviços de Apoio à Família

FORMAÇÃO PROFISSIONAL	Execução Física			Execução Financeira (Un.: Euros)			
	Meta	Abrangidos	Grau Exec.	Dotação	Cabimento	Pagamento	Grau Exec.
Sistema de Aprendizagem - Gestão Direta	798	797	99,9	1 228 600,00	1 162 481,71	981 629,61	79,9
Sistema de Aprendizagem - Entidades Externas	437	534	122,2	1 706 595,00	1 679 840,62	1 639 382,89	96,1
Sistema de Aprendizagem - Saldos				0,00	0,00	0,00	
Cursos de Educação e Formação de Jovens	250	177	70,8	239 991,00	197 801,18	130 608,98	54,4
Cursos de Especialização Tecnológica				0,00	0,00	0,00	
Reconhecimento e Validação de Competências	500	194	38,8	176 083,00	174 096,68	155 506,58	88,3
Portugal Acolhe	181	150	82,9	9 689,00	9 244,81	8 802,01	90,8
Programa Qualificação-Emprego				0,00	0,00	0,00	
Formação Modular	7 787	8 224	105,6	349 006,00	340 707,20	295 254,25	84,6
Formação Modular - Entidades Externas	4 665		0,0	443 405,00	0,00	0,00	0,0
Cursos de Educação e Formação de Adultos	1 960	1 988	101,4	3 187 492,00	3 171 194,20	2 685 681,13	84,3
Formação de Formadores	25	37	148,0	1 730,00	918,00	918,00	53,1
Formação para a Inclusão	350	377	107,7	230 944,00	228 444,18	222 053,21	96,2
Programa Formação Algarve	2 000	162	8,1	1 222 440,00	163 520,08	120 860,36	9,9
Emprego, Reconversão e Qualificação				0,00	0,00	0,00	
IEFP, I.P. (Centros de Emprego + Centros de Form. Prof. de Gestão Direta)	18 953	12 640	66,7	8 795 975,00	7 128 248,66	6 240 697,02	70,9
Centros de Gestão Participada				0,00	0,00	0,00	
Ações em Cooperação com Outras Entidades				0,00	0,00	0,00	
TOTAL	18 953	12 640	66,7	8 795 975,00	7 128 248,66	6 240 697,02	70,9

REABILITAÇÃO PROFISSIONAL DE PESSOAS COM DEFICIÊNCIAS E INCAPACIDADES	Execução Física			Execução Financeira (Un.: Euros)			
	Meta	Abrangidos	Grau Exec.	Dotação	Cabimento	Pagamento	Grau Exec.
Aval. e Orientação Prof. de Pessoas com Deficiências e Incapacidades	20	71	355,0	10 098,00	10 097,59	2 192,64	21,7
Form. para Pessoas com Deficiências e Incapacidades - Ações em Cooperação	360	491	136,4	2 987 151,00	2 987 150,46	2 975 511,36	99,6
Adaptação de Postos de Trabalho/Eliminação Barreiras Arquitectónicas				0,00	0,00	0,00	
Centro de Emprego Protegido				0,00	0,00	0,00	
Contrato de Emprego Apoiado em Entidades Empregadoras/Enclaves	3	2	66,7	16 253,00	8 721,27	8 721,27	53,7
Prémio de Mérito				0,00	0,00	0,00	
Apoio à Colocação e Acompanhamento Pós - Colocação	56	87	155,4	12 682,00	12 681,12	3 049,07	24,0
OED Lisboa				0,00	0,00	0,00	
Sistema de Atribuição de Produtos de Apoio				0,00	0,00	0,00	
Estágio de Inserção para Pessoas c/ Deficiências e Incapacidades	20	19	95,0	74 002,00	54 711,33	43 006,15	58,1
Contrato Emprego-Inserção p/ Pessoas c/ Deficiências e Incapacidades	69	89	129,0	385 061,00	371 333,89	308 581,53	80,1
Avaliação da Incapacidade Decorrente de Acidente de Trabalho				0,00	0,00	0,00	
Apoios a Manutenção e Reintegração de Pessoas com Incapacidade Decorrente de Ac				0,00	0,00	0,00	
Centros e Unidades de Reabilitação Profissional				0,00	0,00	0,00	
Centros de Gestão Participada - Reabilitação				0,00	0,00	0,00	
Organismo Intermédio				0,00	0,00	0,00	
TOTAL	528	759	143,8	3 485 247,00	3 444 695,66	3 341 062,02	95,9

DESIGNAÇÃO DA DESPESA	Execução Física			Execução Financeira (Un.: Euros)				
	Meta a)	Abrangidos b)	Grau Exec. b) / a)	Dotação a)	Cabimento b)	Pagamento c)	Grau Exec. b) / a)	Grau Exec. c) / a)
PROG. 1 - INTERV. ESTRUT. NOS DOMÍNIOS DO EMPREGO E DA FORM. PROF.	23 071	14 107	61,1	15 120 270,00	11 654 570,47	9 980 201,78	77,1	66,0
PROMOÇÃO DA EMPREGABILIDADE E DO EMPREGO	21 671	13 234	61,1	13 765 173,00	10 641 192,45	9 304 236,33	77,3	67,6
PROM. A FORM. QUALIFICANTE E A TRANSIÇÃO P/A VIDA ATIVA	1 485	1 508	101,5	3 175 186,00	3 040 123,51	2 751 621,48	95,7	86,7
Sistema de Aprendizagem - Gestão Direta	798	797	99,9	1 228 600,00	1 162 481,71	981 629,61	94,6	79,9
Sistema de Aprendizagem - Entidades Externas	437	534	122,2	1 706 595,00	1 679 840,62	1 639 382,89	98,4	96,1
Sistema de Aprendizagem - Saldos				0,00	0,00	0,00		
Cursos de Educação e Formação de Jovens	250	177	70,8	239 991,00	197 801,18	130 608,98	82,4	54,4
Cursos de Especialização Tecnológica				0,00	0,00	0,00		
FORMAÇÃO AO LONGO DA VIDA E ADAPTABILIDADE	15 133	8 730	57,7	2 200 623,00	687 568,77	580 423,20	31,2	26,4
Bolsas de Formação da Iniciativa do Trabalhador				0,00	0,00	0,00		
Reconhecimento e Validação de Competências	500	194	38,8	176 083,00	174 096,68	155 506,58	98,9	88,3
Portugal Acolhe	181	150	82,9	9 689,00	9 244,81	8 802,01	95,4	90,8
Formação Modular	7 787	8 224	105,6	349 006,00	340 707,20	295 254,25	97,6	84,6
Programa Qualificação-Emprego				0,00	0,00	0,00		
Cheque Formação				0,00	0,00	0,00		
Formação Modular - Entidades Externas	4 665		0,0	443 405,00	0,00	0,00	0,0	0,0
Programa Formação Algarve	2 000	162	8,1	1 222 440,00	163 520,08	120 860,36	13,4	9,9
Emprego, Reconversão e Qualificação				0,00	0,00	0,00		
QUALIFICAÇÃO E INSERÇÃO PROF. PARA DESEMPREGADOS	3 294	2 967	90,1	7 052 667,00	6 820 243,75	5 905 216,05	96,7	83,7
Cursos de Educação e Formação de Adultos	1 960	1 988	101,4	3 187 492,00	3 171 194,20	2 685 681,13	99,5	84,3
Estágios Profissionais - Port. 268/1997				0,00	0,00	0,00		
Estágios Profissionais na Administração Pública				0,00	0,00	0,00		
Estágios Profissionais	11	10	90,9	300 418,00	251 161,60	248 069,91	83,6	82,6
Estágios Profissionais - Qualificação Emprego	1	1	100,0	29 593,00	29 349,43	29 340,90	99,2	99,1
Estágios Profissionais de níveis III e IV	22	19	86,4	179 954,00	171 557,53	164 746,84	95,3	91,5
Estágios Profissionais - Port. 92/2011	1 300	949	73,0	3 355 210,00	3 196 980,99	2 777 377,27	95,3	82,8
Estágios Profissionais de Reintegração/Reconversão				0,00	0,00	0,00		
Estágios - ProPatrimónio				0,00	0,00	0,00		
Estágios - ProGerações				0,00	0,00	0,00		
PROGRAMA INOV	8	8	100,0	37 966,00	37 963,69	37 963,69	100,0	100,0
Estágios Profissionais - INOV-JOVEM				0,00	0,00	0,00		
Estágios Profissionais - INOV-SOCIAL	8	8	100,0	37 966,00	37 963,69	37 963,69	100,0	100,0
Estágios Profissionais - INOV EXPORT				0,00	0,00	0,00		
IMPULSO JOVEM	1 751	21	1,2	1 298 731,00	55 292,73	29 011,91	4,3	2,2
Apoios à Contratação via Reembolso da TSU	475	5	1,1	119 981,00	1 578,01	582,47	1,3	0,5
Passaporte Emprego	764	10	1,3	741 353,00	38 742,26	16 984,72	5,2	2,3
Passaporte Emprego - Agricultura	210	1	0,5	145 834,00	3 527,74	2 075,14	2,4	1,4
Passaporte Emprego - Economia Social	246	5	2,0	174 896,00	11 444,72	9 369,58	6,5	5,4
Passaporte Emprego - Associações Juvenis	56		0,0	116 667,00	0,00	0,00	0,0	0,0
Impulso Jovem				0,00	0,00	0,00		
APOIO À CRIAÇÃO DE EMP. NO ÂMBITO DO DESENV. LOCAL E DA ECON. SOCIAL	1 375	836	60,8	1 353 367,00	1 012 460,02	675 047,45	74,8	49,9
APOIO AO INVEST. EM INIC. LOCAIS CRIADORAS DE EMPREGO				2 442,00	2 441,98	2 441,98	100,0	100,0
(1) (*) Programa de Estímulo à Oferta de Emprego - Investimento				2 442,00	2 441,98	2 441,98	100,0	100,0
APOIO À CRIAÇÃO DE EMPREGO E EMPRESAS	103	121	117,5	2 776,00	2 775,46	2 775,46	100,0	100,0
(1) ILE - Criação de Postos de Trabalho				2 776,00	2 775,46	2 775,46	100,0	100,0
(1) (*) ILE - Majorações				0,00	0,00	0,00		
Apoios à Contratação				0,00	0,00	0,00		
f) (**) Prémio de Igualdade de Oportunidades - Majorações				0,00	0,00	0,00		
Apoios à criação do Próprio Emprego - PAECPE	103	121	117,5	0,00	0,00	0,00		
APOIO À INT. NO MERCADO DE TRABALHO	1 241	715	57,6	1 345 461,00	1 006 445,06	669 182,13	74,8	49,7
Prémio de Colocação				0,00	0,00	0,00		
Apoios à Contratação para Jovens	1	18	1 800,0	0,00	0,00	0,00		
Apoios à Contratação para Adultos e Públicos Específicos	1	1	100,0	0,00	0,00	0,00		
Linha de Apoio à Criação de Empresas e de Emprego	39	35	89,7	15 000,00	4 379,64	4 379,64	29,2	29,2
Economia Social - Criação de PT				0,00	0,00	0,00		
Estímulo 2012	1 200	661	55,1	1 330 461,00	1 002 065,42	664 802,49	75,3	50,0
APOIOS À PROMOÇÃO DO ARTESANATO	31		0,0	2 688,00	797,52	647,88	29,7	24,1
Promoção do Artesanato - Artesãos	31		0,0	892,00	797,52	647,88	89,4	72,6
c) (**) Promoção do Artesanato - Feiras	1		0,0	1 796,00	0,00	0,00	0,0	0,0
Prog. para a Promoção dos Ofícios e das Micro Empresas Artesanais - PPART				0,00	0,00	0,00		
APOIO AO DESENVOLVIMENTO COOPERATIVO				0,00	0,00	0,00		
d) (**) PRODESCOOP - Cooperativas - Investimento				0,00	0,00	0,00		
PRODESCOOP - Cooperativas - Criação de Postos de Trabalho				0,00	0,00	0,00		
FUNDO EUROPEU DE AJUSTAMENTO À GLOBALIZAÇÃO - FEG				0,00	0,00	0,00		
Apoios à Autocolocação				0,00	0,00	0,00		
Apoio ao Empreendedorismo				0,00	0,00	0,00		
Planos de Integração				0,00	0,00	0,00		
Prática em Contexto de Trabalho				0,00	0,00	0,00		
Apoios à Contratação				0,00	0,00	0,00		
Bolsa de Formação - FEG				0,00	0,00	0,00		
FORMAÇÃO DE AGENTES DA POLÍTICA DE EMPREGO	25	37	148,0	1 730,00	918,00	918,00	53,1	53,1
FORMAÇÃO DE AGENTES DA POLÍTICA DE EMPREGO	25	37	148,0	1 730,00	918,00	918,00	53,1	53,1
Formação de Formadores	25	37	148,0	1 730,00	918,00	918,00	53,1	53,1
AÇÕES EM COOPERAÇÃO				0,00	0,00	0,00		
Centros de Gestão Participada				0,00	0,00	0,00		
Ações em Cooperação com Outras Entidades				0,00	0,00	0,00		

DESIGNAÇÃO DA DESPESA	Execução Física			Execução Financeira (Un.: Euros)				
	Meta a)	Abrangidos b)	Grau Exec. b) / a)	Dotação a)	Cabimento b)	Pagamento c)	Grau Exec. b) / a)	Grau Exec. c) / a)
PROG. 2 - INTEGRAÇÃO ECON. E SOCIAL DOS GRUPOS SOCIAIS DESFAV.	5 582	4 381	78,5	5 268 763,00	5 002 090,92	4 694 265,89	94,9	89,1
PROMOVER O EMP. E A EMPREGABILIDADE DOS GRUPOS PART. DESFAVORECIDOS	5 582	4 381	78,5	5 268 763,00	5 002 090,92	4 694 265,89	94,9	89,1
AÇÕES DE DESENV.PESSOAL E PROF. PESSOAS C/DEFICIÊNCIAS E INCAPACIDADES	380	562	147,9	2 997 249,00	2 997 248,05	2 977 704,00	100,0	99,3
Aval. e Orientação Prof. de Pessoas com Deficiências e Incapacidades	20	71	355,0	10 098,00	10 097,59	2 192,64	100,0	21,7
Form. para Pessoas com Deficiências e Incapacidades - Ações em Cooperação	360	491	136,4	2 987 151,00	2 987 150,46	2 975 511,36	100,0	99,6
APOIOS AO EMPREGO E CONTRATAÇÃO PESSOAS C/DEFICIÊNCIAS E INCAPACIDADES	148	197	133,1	487 998,00	447 447,61	363 358,02	91,7	74,5
Adaptação de Postos de Trabalho/Eliminação Barreiras Arquitectónicas				0,00	0,00	0,00		
Centro de Emprego Protegido				0,00	0,00	0,00		
Contrato de Emprego Apoiado em Entidades Empregadoras/Enclaves	3	2	66,7	16 253,00	8 721,27	8 721,27	53,7	53,7
Prémio de Mérito				0,00	0,00	0,00		
Apoio à Colocação e Acompanhamento Pós - Colocação	56	87	155,4	12 682,00	12 681,12	3 049,07	100,0	24,0
OED Lisboa				0,00	0,00	0,00		
Sistema de Atribuição de Produtos de Apoio				0,00	0,00	0,00		
Estágio de Inserção para Pessoas c/ Deficiências e Incapacidades	20	19	95,0	74 002,00	54 711,33	43 006,15	73,9	58,1
Contrato Emprego-Inserção p/ Pessoas c/ Deficiências e Incapacidades	69	89	129,0	385 061,00	371 333,89	308 581,53	96,4	80,1
Avaliação da Incapacidade Decorrente de Acidente de Trabalho				0,00	0,00	0,00		
Apoios a Manutenção e Reintegração de Pessoas com Incapacidade Decorrente de Acidente				0,00	0,00	0,00		
ACÇÕES DE FORM. PROF. DE GRUPOS DESFAVORECIDOS	350	377	107,7	230 944,00	228 444,18	222 053,21	98,9	96,2
Formação para a Inclusão	350	377	107,7	230 944,00	228 444,18	222 053,21	98,9	96,2
PROGRAMA VIDA - EMPREGO	64	81	126,6	270 000,00	261 766,88	252 828,74	97,0	93,6
Estágios de Integração Socioprofissional	20	32	160,0	52 939,00	51 047,60	47 156,62	96,4	89,1
Prémio de Integração Socioprofissional				0,00	0,00	0,00		
Apoios ao Emprego	44	49	111,4	217 061,00	210 719,28	205 672,12	97,1	94,8
Apoios ao Autoemprego				0,00	0,00	0,00		
DESENV. A REDE DE EQUIP. E SERV. DE PROMOÇÃO E DESENV.SOCIAL				0,00	0,00	0,00		
Centros e Unidades de Reabilitação Profissional				0,00	0,00	0,00		
DINAMIZAÇÃO E PROMOÇÃO DO MERCADO SOCIAL DE EMPREGO	4 640	3 164	68,2	1 282 572,00	1 067 184,20	878 321,92	83,2	68,5
(*) Empresas de Inserção - Investimento				0,00	0,00	0,00		
Empresas de Inserção - Profissionalização				0,00	0,00	0,00		
(*) Empresas de Inserção - Formação				0,00	0,00	0,00		
Empresas de Inserção - Prémio Integração				0,00	0,00	0,00		
Contrato Emprego Inserção	3 800	2 868	75,5	308 700,00	225 713,03	168 924,40	73,1	54,7
Contrato Emprego Inserção +	840	296	35,2	973 872,00	841 471,17	709 397,52	86,4	72,8
CEI - ProPatrimónio				0,00	0,00	0,00		
CEI - ProGerações				0,00	0,00	0,00		
Centros de Gestão Participada - Reabilitação				0,00	0,00	0,00		
PROG. 3 - INTERV. PARA A ORG.E GESTÃO DO MERC EMP.E DA FORM. PROF.	5 010	3 793	75,7	441 956,00	432 660,42	386 815,19	97,9	87,5
DESENV. E MODERNIZAÇÃO DAS ESTRUTURAS E SERV. DE APOIO AO EMP. E FORM.				439 756,00	432 660,42	386 815,19	98,4	88,0
PROM. DE EST. E SERV. DE AP. À INSERÇÃO PROFISSIONAL				244 192,00	239 813,75	195 226,18	98,2	79,9
b) (**) GIP - Gabinetes de Inserção Profissional	25	19	76,0	244 192,00	239 813,75	195 226,18	98,2	79,9
a) (**) Informação e Orientação Profissional		7 038		0,00	0,00	0,00		
Certificação Profissional				2 500,00	0,00	0,00	0,0	0,0
Estudos e Investigação				0,00	0,00	0,00		
Processos e Métodos Didáticos				0,00	0,00	0,00		
Regime Prest. Desemp. - DL nº220 de 03/11/2006				193 064,00	192 846,67	191 589,01	99,9	99,2
COLOCAÇÃO	5 010	3 793	75,7	2 200,00	0,00	0,00	0,0	0,0
(***) Prod. de Instrumentos Téc. de Sup. à Atividade de Colocação	5 010	3 793	75,7	0,00	0,00	0,00		
COLOCAÇÃO EXTERNA				2 200,00	0,00	0,00	0,0	0,0
Rede Eures				2 200,00	0,00	0,00	0,0	0,0
PRESTAÇÕES TÉCNICAS - METODOLOGIA PNE				0,00	0,00	0,00		
INSERJOVEM				0,00	0,00	0,00		
REAGE				0,00	0,00	0,00		
MODERNIZAÇÃO DO SERVIÇO PÚBLICO DE EMPREGO				0,00	0,00	0,00		
Modern. do SPE: Proj. LSE (Livre Serv. P/ Emprego)				0,00	0,00	0,00		
PROG. 4 - RELAÇÕES C/EXTERIOR E ARTICULAÇÃO COM OUTRAS ENTIDADES				288 402,00	264 577,59	262 338,52	91,7	91,0
AÇÕES CONJUNTAS COM OUTRAS ENTIDADES				275 552,00	254 922,18	252 683,73	92,5	91,7
Diálogo Social				0,00	0,00	0,00		
Participação em Programas Comunitários				0,00	0,00	0,00		
OUTRAS AÇÕES CONJUNTAS COM OUTRAS ENTIDADES				275 552,00	254 922,18	252 683,73	92,5	91,7
Concursos Diversos				275 552,00	254 922,18	252 683,73	92,5	91,7
Outras Ações				0,00	0,00	0,00		
Cooperação IIEFP / Cooperativa António Sérgio				0,00	0,00	0,00		

DESIGNAÇÃO DA DESPESA	Execução Física			Execução Financeira (Un.: Euros)				
	Meta a)	Abrangidos b)	Grau Exec. b) / a)	Dotação a)	Cabimento b)	Pagamento c)	Grau Exec. b) / a)	Grau Exec. c) / a)
COOPERAÇÃO INSTITUCIONAL				0,00	0,00	0,00		
Comissão para a Igualdade no Trabalho e no Emprego (CITE)				0,00	0,00	0,00		
Serviços Sociais do MSST				0,00	0,00	0,00		
Agência Nacional para a Aprendizagem ao Longo da Vida				0,00	0,00	0,00		
Outros Serviços				0,00	0,00	0,00		
Alto Comissariado p/Imigração e Minorias Étnicas				0,00	0,00	0,00		
RELAÇÕES PÚBLICAS				12 850,00	9 655,41	9 654,79	75,1	75,1
Informação para o Exterior				10 500,00	9 655,41	9 654,79	92,0	92,0
Relação Direta com os Utentes				2 350,00	0,00	0,00	0,0	0,0
RELAÇÕES INTERNACIONAIS				0,00	0,00	0,00		
Organizações Internacionais				0,00	0,00	0,00		
COOPERAÇÃO BILATERAL C/ PALOPS				0,00	0,00	0,00		
Cooperação Bilateral com Outros Países e Outras Atividades				0,00	0,00	0,00		
PROG. 5 - GESTÃO E ORGANIZAÇÃO INTERNA				3 713 422,00	2 789 361,35	2 459 679,41	75,1	66,2
INFRAESTRUTURAS FÍSICAS				625 812,00	435 765,33	409 966,03	69,6	65,5
Centros de Emprego				83 202,00	43 591,85	42 411,05	52,4	51,0
Centros de Formação Profissional de Gestão Direta				254 500,00	157 473,57	138 238,83	61,9	54,3
Centros de Formação Profissional de Gestão Participada				0,00	0,00	0,00		
Centro de Reabilitação Profissional de Gestão Direta				0,00	0,00	0,00		
Centro de Reabilitação Profissional de Gestão Participada				0,00	0,00	0,00		
Serviços de Coordenação Central e Regional				8 000,00	560,25	560,25	7,0	7,0
Outras Infraestruturas Físicas				280 110,00	234 139,66	228 755,90	83,6	81,7
Funcionamento, Organização e Gestão Internas				297 956,00	168 252,73	153 801,08	56,5	51,6
Funcionamento, Organização e Gestão Internas				282 584,00	156 995,60	142 691,93	55,6	50,5
FUNCIONAMENTO - POEFDs E POR				15 372,00	11 257,13	11 109,15	73,2	72,3
Funcionamento - POPH				15 372,00	11 257,13	11 109,15	73,2	72,3
RECURSOS HUMANOS				2 400,00	0,00	0,00	0,0	0,0
GESTÃO DE RECURSOS HUMANOS				0,00	0,00	0,00		
Centros de Emprego				0,00	0,00	0,00		
Centros de Formação Profissional				0,00	0,00	0,00		
Centros de Reabilitação Profissional				0,00	0,00	0,00		
Serviços de Coordenação Central e Regional				0,00	0,00	0,00		
Pessoal Deslocado em Diversos Serviços				0,00	0,00	0,00		
DESENVOLVIMENTO DOS RECURSOS HUMANOS				2 400,00	0,00	0,00	0,0	0,0
Formação Interna - Ações				2 400,00	0,00	0,00	0,0	0,0
Ação Social				0,00	0,00	0,00		
INFORMATIZAÇÃO				85 854,00	68 595,07	11 602,67	79,9	13,5
Hardware				83 354,00	67 540,88	10 548,48	81,0	12,7
Software				0,00	0,00	0,00		
Comunicação				0,00	0,00	0,00		
Outros				2 500,00	1 054,19	1 054,19	42,2	42,2
INFORMAÇÃO CIENTÍFICA E DOCUMENTAÇÃO				200,00	85,92	85,92	43,0	43,0
INFORMAÇÃO CIENTÍFICA E DOCUMENTAÇÃO				200,00	85,92	85,92	43,0	43,0
Informação Científica e Técnica				200,00	85,92	85,92	43,0	43,0
Atividade Editorial				0,00	0,00	0,00		
Informação Interna				0,00	0,00	0,00		
GESTÃO DE CENTROS				2 701 200,00	2 116 662,30	1 884 223,71	78,4	69,8
Centros de Emprego				1 148 383,00	765 539,09	631 607,10	66,7	55,0
Centros de Formação Profissional				1 552 817,00	1 351 123,21	1 252 616,61	87,0	80,7
Centros de Reabilitação Profissional				0,00	0,00	0,00		
PROG 6 - OUTROS				0,00	0,00	0,00		
Saldo de Gerência				0,00	0,00	0,00		
Restituições de Apoios Comunitários				0,00	0,00	0,00		
Constituição de Reserva				0,00	0,00	0,00		
ORGANISMO INTERMÉDIO	0	0		0,00	0,00	0,00		
TOTAL				24 832 813,00	20 143 260,75	17 783 300,79	81,1	71,6

(*) Número de pessoas envolvidas em componentes de medidas (ex.: majorações em ILE) cuja meta já está contemplada na medida principal.

(**) A execução física destas medidas não é contabilizada em número de abrangidos ou pessoas apoiadas, pelo que não pode ser adicionada à execução das restantes medidas.

(***) Este número inclui as colocações de desempregados e empregados

(1) Inclui a atividade realizada no âmbito das Iniciativas Locais de Emprego - Serviços de Apoio à Família

Metas e Execução Física Agregadas por:

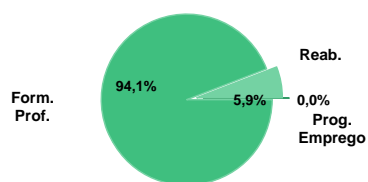
Pessoas:	33 663	22 281
a) Informação e Orientação Profissional:		7 038
b) Estruturas:	25	19
c) Feiras:	1	
d) Cooperativas (Investimento):		
f) Prémios de Igualdade de Oportunidades		
g) Programa de Apoio à Iniciativa Privada (PAIPS)		

SERVIÇOS CENTRAIS E CENTROS DE GESTÃO PARTICIPADA
EXECUÇÃO FÍSICA E FINANCEIRA

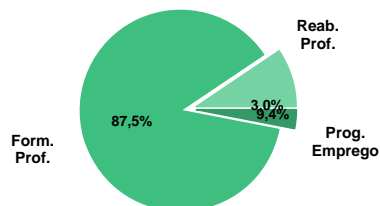
Valores acumulados a 31 de dezembro de 2012

ÁREAS DE INTERVENÇÃO	Execução Física			Execução Financeira (Un.: Euros)			
	Meta	Abrangidos	Grau Exec.	Dotação	Cabimento	Pagamento	Grau Exec.
EMPREGO	12 850	2	0,0	77 639 662,00	3 470 617,01	3 020 617,01	3,9
Programas de Emprego	12 850	2	0,0	77 639 662,00	3 470 617,01	3 020 617,01	3,9
FORMAÇÃO PROFISSIONAL	211 732	158 608	74,9	124 116 912,00	88 426 263,47	87 178 805,52	70,2
REABILITAÇÃO PROFISSIONAL	9 734	9 878	101,5	18 214 569,00	9 632 149,18	9 378 853,85	97,4
TOTAL	234 316	168 488	71,9	219 971 143,00	101 529 029,66	99 578 276,38	45,3
Informação e Orientação Profissional				161 250,00	66 297,01	36 072,36	22,4

Abrangidos - Peso relativo



Pagamento - Peso relativo


MEDIDAS / PROGRAMAS COM MAIOR PESO RELATIVO

EXECUÇÃO FÍSICA	METAS	ABRANGIDOS	GRAU
Emprego, Reconversão e Qualificação	18 000	0	0,0
Estágios Prof. Reintegração/Reconversão	10 000	0	0,0
CEI - ProGerações	1 000	0	0,0
CEI - ProPatrimónio	1 000	0	0,0
OED Lisboa	355	355	100,0
Estágios - ProGerações	300	0	0,0
Estágios - ProPatrimónio	300	0	0,0
Cheque Formação	250	0	0,0
Promoção do Artesanato - Feiras	1	0	0,0
Contrato Emprego Inserção +		0	

EXECUÇÃO FINANCEIRA	DOTAÇÃO	CABIMENTO	PAGAMENTO	GRAU PAGAM
Estímulo 2012	16 362 295,00	0,00	0,00	0,0
Linha de Crédito à Economia Social	12 500 000,00	2 000 000,00	1 550 000,00	12,4
Contrato Emprego Inserção +	9 921 720,00	0,00	0,00	0,0
Linha Apoio Criação Empresas e Emprego	9 466 050,00	338 728,55	338 728,55	3,6
Estágios Profissionais - Port. 92/2011	8 866 681,00	0,00	0,00	0,0
Formação Modular - Entidades Externas	8 196 905,00	0,00	0,00	0,0
Estágios Prof. Reintegração/Reconversão	6 909 880,00	0,00	0,00	0,0
Emprego, Reconversão e Qualificação	6 748 044,00	0,00	0,00	0,0
Estágios - ProPatrimónio	5 388 560,00	0,00	0,00	0,0
Form.p/ Pessoas c/ Def. - Ações Coop.	5 000 000,00	0,00	0,00	0,0

PROGRAMAS DE EMPREGO	Execução Física			Execução Financeira (Un.: Euros)			
	Meta	Abrangidos	Grau Exec.	Dotação	Cabimento	Pagamento	Grau Exec.
PROGRAMAS DE FORMAÇÃO E EMPREGO	10 850	2	0,0	22 748 862,00	51 200,96	51 200,96	0,2
Bolsas de Formação da Iniciativa do Trabalhador				0,00	0,00	0,00	
Cheque Formação	250		0,0	1 000 000,00	0,00	0,00	0,0
Estágios Profissionais - Port. 268/1997				0,00	0,00	0,00	
Estágios Profissionais na Administração Pública		2		3 300,00	3 254,79	3 254,79	98,6
Estágios Profissionais - INOV-JOVEM				0,00	0,00	0,00	
Estágios Profissionais - INOV-SOCIAL				0,00	0,00	0,00	
Estágios Profissionais - INOV EXPORT				146 881,00	47 946,17	47 946,17	32,6
Estágios Profissionais				0,00	0,00	0,00	
Estágios Qualificação-Emprego				0,00	0,00	0,00	
Estágios Profissionais de níveis III e IV				0,00	0,00	0,00	
Estágios Profissionais - Port. 92/2011				8 866 681,00	0,00	0,00	0,0
IMPULSO JOVEM	10 600		0,0	12 732 000,00	0,00	0,00	0,0
Passaporte Emprego				45 000,00	0,00	0,00	0,0
Passaporte Emprego - Agricultura				0,00	0,00	0,00	
Passaporte Emprego - Economia Social				0,00	0,00	0,00	
Passaporte Emprego - Associações Juvenis				0,00	0,00	0,00	
Estágios Profissionais de Reintegração/Reconversão	10 000		0,0	6 909 880,00	0,00	0,00	0,0
Estágios - ProPatrimónio	300		0,0	5 388 560,00	0,00	0,00	0,0
Estágios - ProGerações	300		0,0	388 560,00	0,00	0,00	0,0
CRIAÇÃO DE EMPREGO E EMPRESAS				39 656 275,00	3 419 416,05	2 969 416,05	7,5
(1) (*) Programa de Estimulo à Oferta de Emprego - Investimento				0,00	0,00	0,00	
(1) ILE - Criação de Postos de Trabalho				0,00	0,00	0,00	
(1) (*) ILE - Majorações				0,00	0,00	0,00	
Apoios à Contratação				0,00	0,00	0,00	
(**) Prémio de Igualdade de Oportunidades - Majorações				0,00	0,00	0,00	
APE - Apoios à criação do Próprio Emprego - PAECPE				0,00	0,00	0,00	
Prémio de Colocação				0,00	0,00	0,00	
Apoios à Contratação para Jovens				964 688,00	935 687,50	935 687,50	97,0
Apoios à Contratação para Adultos e Públicos Específicos				262 500,00	145 000,00	145 000,00	55,2
Linha de Apoio à Criação de Empresas e de Emprego				9 466 050,00	338 728,55	338 728,55	3,6
Economia Social - Criação de PT				12 500 000,00	2 000 000,00	1 550 000,00	12,4
Estímulo 2012				16 362 295,00	0,00	0,00	0,0
IMPULSO JOVEM				0,00	0,00	0,00	
Apoios à Contratação via Reembolso da TSU				0,00	0,00	0,00	
Promoção do Artesanato - Artesãos				80 742,00	0,00	0,00	0,0
PRODESCOOP - Cooperativas - Criação de Postos de Trabalho				20 000,00	0,00	0,00	0,0
MERCADO SOCIAL DE EMPREGO	2 000		0,0	14 093 944,00	0,00	0,00	
(*) Empresas de Inserção - Investimento				0,00	0,00	0,00	
Empresas de Inserção - Profissionalização				0,00	0,00	0,00	
(*) Empresas de Inserção - Formação				0,00	0,00	0,00	
Empresas de Inserção - Prémio Integração				0,00	0,00	0,00	
Contrato Emprego Inserção				3 068 000,00	0,00	0,00	0,0
Contrato Emprego Inserção +				9 921 720,00	0,00	0,00	0,0
CEI - ProPatrimónio	1 000		0,0	552 112,00	0,00	0,00	0,0
CEI - ProGerações	1 000		0,0	552 112,00	0,00	0,00	0,0
OUTRAS MEDIDAS DE PROMOÇÃO DO EMPREGO				600 994,00	0,00	0,00	0,0
FUNDO DE AJUSTAMENTO À GLOBALIZAÇÃO - FEG				600 994,00	0,00	0,00	0,0
Apoios à Autocolocação				36 420,00	0,00	0,00	0,0
Apoio ao Empreendedorismo				390 636,00	0,00	0,00	0,0
Planos de Integração				76 000,00	0,00	0,00	0,0
Prática em Contexto de Trabalho				0,00	0,00	0,00	
Apoios à Contratação				42 938,00	0,00	0,00	0,0
Bolsa de Formação				55 000,00	0,00	0,00	0,0
PROGRAMA VIDA - EMPREGO				0,00	0,00	0,00	
Estágios de Integração Socioprofissional				0,00	0,00	0,00	
Prémio de Integração Socioprofissional				0,00	0,00	0,00	
Apoios ao Emprego				0,00	0,00	0,00	
Apoios ao Autoemprego				0,00	0,00	0,00	
ESTRUTURAS E OUTROS APOIOS PARA PROMOÇÃO DO EMPREGO	-	-		539 587,00	0,00	0,00	0,0
(**) Promoção do Artesanato - Feiras	1		0,0	519 587,00	0,00	0,00	0,0
Prog. para a Promoção dos Ofícios e das Micro Empresas Artesanais - PPART				0,00	0,00	0,00	
(**) PRODESCOOP - Cooperativas - Investimento				20 000,00	0,00	0,00	0,0
PROM. DE EST. E SERV. DE AP. À INSERÇÃO PROFISSIONAL	-	-	-	0,00	0,00	0,00	
(**) GIP - Gabinetes de Inserção Profissional				0,00	0,00	0,00	
TOTAL	12 850	2	0,0	77 639 662,00	3 470 617,01	3 020 617,01	3,9

(*) Número de pessoas envolvidas em componentes de medidas (ex.: majorações em ILE) cuja meta já está contemplada na medida principal.

(**) A execução física destas medidas não é contabilizada em número de abrangidos ou pessoas apoiadas, pelo que não pode ser adicionada à execução das restantes medidas.

(1) Inclui a atividade realizada no âmbito das Iniciativas Locais de Emprego - Serviços de Apoio à Família

FORMAÇÃO PROFISSIONAL	Execução Física			Execução Financeira (Un.: Euros)			
	Meta	Abrangidos	Grau Exec.	Dotação	Cabimento	Pagamento	Grau Exec.
Sistema de Aprendizagem - Gestão Direta				0,00	0,00	0,00	
Sistema de Aprendizagem - Entidades Externas				0,00	0,00	0,00	
Sistema de Aprendizagem - Saldos				0,00	0,00	0,00	
Cursos de Educação e Formação de Jovens				0,00	0,00	0,00	
Cursos de Especialização Tecnológica				0,00	0,00	0,00	
Reconhecimento e Validação de Competências				0,00	0,00	0,00	
Portugal Acolhe				0,00	0,00	0,00	
Programa Qualificação-Emprego				15 471,00	15 470,57	0,00	0,0
Formação Modular				0,00	0,00	0,00	
Formação Modular - Entidades Externas				8 196 905,00	0,00	0,00	0,0
Cursos de Educação e Formação de Adultos				0,00	0,00	0,00	
Formação de Formadores		666		307 599,00	148 717,64	36 277,59	11,8
Formação para a Inclusão				0,00	0,00	0,00	
Emprego, Reconversão e Qualificação	18 000		0,0	6 748 044,00	0,00	0,00	0,0
IEFP, I.P. (Centros de Emprego + Centros de Form. Prof. de Gestão Direta)	18 000	666	3,7	15 268 019,00	164 188,21	36 277,59	0,2
Centros de Gestão Participada	157 732	137 220	87,0	93 570 989,00	74 639 609,66	74 639 609,66	79,8
Ações em Cooperação com Outras Entidades	36 000	20 722	57,6	15 277 904,00	13 622 465,60	12 502 918,27	81,8
TOTAL	211 732	158 608	74,9	124 116 912,00	88 426 263,47	87 178 805,52	70,2

REABILITAÇÃO PROFISSIONAL DE PESSOAS COM DEFICIÊNCIAS E INCAPACIDADES	Execução Física			Execução Financeira (Un.: Euros)			
	Meta	Abrangidos	Grau Exec.	Dotação	Cabimento	Pagamento	Grau Exec.
Aval. e Orientação Prof. de Pessoas com Deficiências e Incapacidades				0,00	0,00	0,00	
Form. para Pessoas com Deficiências e Incapacidades - Ações em Cooperação				5 000 000,00	0,00	0,00	0,0
Adaptação de Postos de Trabalho/Eliminação Barreiras Arquitectónicas				0,00	0,00	0,00	
Centro de Emprego Protegido				725 000,00	0,00	0,00	0,0
Contrato de Emprego Apoiado em Entidades Empregadoras/Enclaves				0,00	0,00	0,00	
Prémio de Mérito				102 472,00	27 500,91	24 340,64	23,8
Apoio à Colocação e Acompanhamento Pós - Colocação				0,00	0,00	0,00	
OED Lisboa	355	355	100,0	211 728,00	211 727,50	189 227,51	89,4
Sistema de Atribuição de Produtos de Apoio				225 749,00	0,00	0,00	0,0
Estágio de Inserção para Pessoas c/ Deficiências e Incapacidades				0,00	0,00	0,00	
Contrato Emprego-Inserção p/ Pessoas c/ Deficiências e Incapacidades				165 627,00	0,00	0,00	0,0
Avaliação da Incapacidade Decorrente de Acidente de Trabalho				158 298,00	0,00	0,00	0,0
Apoios a Manutenção e Reintegração de Pessoas com Incapacidade Decorrente de Ac				382 095,00	0,00	0,00	0,0
Centros e Unidades de Reabilitação Profissional				1 380 000,00	1 247 722,67	1 020 087,60	73,9
Centros de Gestão Participada - Reabilitação	3 059	2 869	93,8	7 319 033,00	6 872 789,82	6 872 789,82	93,9
Organismo Intermédio	6 320	6 654	105,3	2 544 567,00	1 272 408,28	1 272 408,28	50,0
TOTAL	9 734	9 878	101,5	18 214 569,00	9 632 149,18	9 378 853,85	51,5

DESIGNAÇÃO DA DESPESA	Execução Física			Execução Financeira (Un.: Euros)				
	Meta a)	Abrangidos b)	Grau Exec. b) / a)	Dotação a)	Cabimento b)	Pagamento c)	Grau Exec. b) / a)	Grau Exec. c) / a)
PROG. 1 - INTERV. ESTRUT. NOS DOMÍNIOS DO EMPREGO E DA FORM. PROF.	222 582	158 610	71,3	191 306 166,00	93 284 046,30	91 571 204,31	48,8	47,9
PROMOÇÃO DA EMPREGABILIDADE E DO EMPREGO	28 850	2	0,0	38 223 282,00	332 251,55	301 396,94	0,9	0,8
PROM. A FORM. QUALIFICANTE E A TRANSIÇÃO P/A VIDA ATIVA				0,00	0,00	0,00		
Sistema de Aprendizagem - Gestão Direta				0,00	0,00	0,00		
Sistema de Aprendizagem - Entidades Externas				0,00	0,00	0,00		
Sistema de Aprendizagem - Saldos				0,00	0,00	0,00		
Cursos de Educação e Formação de Jovens				0,00	0,00	0,00		
Cursos de Especialização Tecnológica				0,00	0,00	0,00		
FORMAÇÃO AO LONGO DA VIDA E ADAPTABILIDADE	18 250		0,0	15 960 420,00	15 470,57	0,00	0,1	0,0
Bolsas de Formação da Iniciativa do Trabalhador				0,00	0,00	0,00		
Reconhecimento e Validação de Competências				0,00	0,00	0,00		
Portugal Acolhe				0,00	0,00	0,00		
Formação Modular				0,00	0,00	0,00		
Programa Qualificação-Emprego				15 471,00	15 470,57	0,00	100,0	0,0
Cheque Formação	250		0,0	1 000 000,00	0,00	0,00	0,0	0,0
Formação Modular - Entidades Externas				8 196 905,00	0,00	0,00	0,0	0,0
Emprego, Reconversão e Qualificação	18 000		0,0	6 748 044,00	0,00	0,00	0,0	0,0
QUALIFICAÇÃO E INSERÇÃO PROF. PARA DESEMPREGADOS	10 600	2	0,0	21 556 981,00	3 254,79	3 254,79	0,0	0,0
Cursos de Educação e Formação de Adultos				0,00	0,00	0,00		
Estágios Profissionais - Port. 268/1997				0,00	0,00	0,00		
Estágios Profissionais na Administração Pública		2		3 300,00	3 254,79	3 254,79	98,6	98,6
Estágios Profissionais				0,00	0,00	0,00		
Estágios Profissionais - Qualificação Emprego				0,00	0,00	0,00		
Estágios Profissionais de níveis III e IV				0,00	0,00	0,00		
Estágios Profissionais - Port. 92/2011				8 866 681,00	0,00	0,00	0,0	0,0
Estágios Profissionais de Reintegração/Reconversão	10 000		0,0	6 909 880,00	0,00	0,00	0,0	0,0
Estágios - ProPatrimónio	300		0,0	5 388 560,00	0,00	0,00	0,0	0,0
Estágios - ProGerações	300		0,0	388 560,00	0,00	0,00	0,0	0,0
PROGRAMA INOV				146 881,00	47 946,17	47 946,17	32,6	32,6
Estágios Profissionais - INOV-JOVEM				0,00	0,00	0,00		
Estágios Profissionais - INOV-SOCIAL				0,00	0,00	0,00		
Estágios Profissionais - INOV EXPORT				146 881,00	47 946,17	47 946,17	32,6	32,6
IMPULSO JOVEM				559 000,00	265 580,02	250 195,98	47,5	44,8
Apoios à Contratação via Reembolso da TSU				0,00	0,00	0,00		
Passaporte Emprego				45 000,00	0,00	0,00	0,0	0,0
Passaporte Emprego - Agricultura				0,00	0,00	0,00		
Passaporte Emprego - Economia Social				0,00	0,00	0,00		
Passaporte Emprego - Associações Juvenis				0,00	0,00	0,00		
Impulso Jovem				514 000,00	265 580,02	250 195,98	51,7	48,7
APOIO À CRIAÇÃO DE EMP. NO ÂMBITO DO DESENV. LOCAL E DA ECON. SOCIAL				40 796 856,00	3 419 416,05	2 969 416,05	8,4	7,3
APOIO AO INVEST. EM INIC. LOCAIS CRIADORAS DE EMPREGO				0,00	0,00	0,00		
(1)(*) Programa de Estímulo à Oferta de Emprego - Investimento				0,00	0,00	0,00		
APOIO À CRIAÇÃO DE EMPREGO E EMPRESAS				0,00	0,00	0,00		
(1) ILE - Criação de Postos de Trabalho				0,00	0,00	0,00		
(1)(*) ILE - Majorações				0,00	0,00	0,00		
Apoios à Contratação				0,00	0,00	0,00		
f) (**) Prémio de Igualdade de Oportunidades - Majorações				0,00	0,00	0,00		
Apoios à criação do Próprio Emprego - PAECEPE				0,00	0,00	0,00		
APOIO À INT. NO MERCADO DE TRABALHO				39 555 533,00	3 419 416,05	2 969 416,05	8,6	7,5
Prémio de Colocação				0,00	0,00	0,00		
Apoios à Contratação para Jovens				964 688,00	935 687,50	935 687,50	97,0	97,0
Apoios a Contratação para Adultos e Públicos Específicos				262 500,00	145 000,00	145 000,00	55,2	55,2
Linha de Apoio à Criação de Empresas e de Emprego				9 466 050,00	338 728,55	338 728,55	3,6	3,6
Economia Social - Criação de PT				12 500 000,00	2 000 000,00	1 550 000,00	16,0	12,4
Estímulo 2012				16 362 295,00	0,00	0,00	0,0	0,0
APOIOS À PROMOÇÃO DO ARTESANATO				600 329,00	0,00	0,00	0,0	0,0
Promoção do Artesanato - Artesãos				80 742,00	0,00	0,00	0,0	0,0
c) (**) Promoção do Artesanato - Feiras	1		0,0	519 587,00	0,00	0,00	0,0	0,0
Prog. para a Promoção dos Ofícios e das Micro Empresas Artesanais - PPART				0,00	0,00	0,00		
APOIO AO DESENVOLVIMENTO COOPERATIVO				40 000,00	0,00	0,00	0,0	0,0
d) (**) PRODESCOOP - Cooperativas - Investimento				20 000,00	0,00	0,00	0,0	0,0
PRODESCOOP - Cooperativas - Criação de Postos de Trabalho				20 000,00	0,00	0,00	0,0	0,0
FUNDO EUROPEU DE AJUSTAMENTO À GLOBALIZAÇÃO - FEG				600 994,00	0,00	0,00	0,0	0,0
Apoios à Autocolocação				36 420,00	0,00	0,00	0,0	0,0
Apoio ao Empreendedorismo				390 636,00	0,00	0,00	0,0	0,0
Planos de Integração				76 000,00	0,00	0,00	0,0	0,0
Prática em Contexto de Trabalho				0,00	0,00	0,00		
Apoios à Contratação				42 938,00	0,00	0,00	0,0	0,0
Bolsa de Formação - FEG				55 000,00	0,00	0,00	0,0	0,0
FORMAÇÃO DE AGENTES DA POLÍTICA DE EMPREGO		666		307 599,00	148 717,64	36 277,59	48,3	11,8
FORMAÇÃO DE AGENTES DA POLÍTICA DE EMPREGO		666		307 599,00	148 717,64	36 277,59	48,3	11,8
Formação de Formadores		666		307 599,00	148 717,64	36 277,59	48,3	11,8
ACOES EM COOPERAÇÃO	193 732	157 942	81,5	108 848 893,00	88 262 075,26	87 142 527,93	81,1	80,1
Centros de Gestão Participada	157 732	137 220	87,0	93 570 989,00	74 639 609,66	74 639 609,66	79,8	79,8
Ações em Cooperação com Outras Entidades	36 000	20 722	57,6	15 277 904,00	13 622 465,60	12 502 918,27	89,2	81,8
Entidade Contratante - Contribuições para a Segurança Social				3 129 536,00	1 121 585,80	1 121 585,80	35,8	35,8

DESIGNAÇÃO DA DESPESA	Execução Física			Execução Financeira (Un.: Euros)				
	Meta a)	Abrangidos b)	Grau Exec. b) / a)	Dotação a)	Cabimento b)	Pagamento c)	Grau Exec. b) / a)	Grau Exec. c) / a)
PROG. 2 - INTEGRAÇÃO ECON. E SOCIAL DOS GRUPOS SOCIAIS DESFAV.	5 414	3 224	59,5	29 763 946,00	8 359 740,90	8 106 445,57	28,1	27,2
PROMOVER O EMP. E A EMPREGABILIDADE DOS GRUPOS PART. DESFAVORECIDOS	5 414	3 224	59,5	29 763 946,00	8 359 740,90	8 106 445,57	28,1	27,2
AÇÕES DE DESENV.PESSOAL E PROF. PESSOAS C/DEFICIÊNCIAS E INCAPACIDADE				5 000 000,00	0,00	0,00	0,0	0,0
Aval. e Orientação Prof. de Pessoas com Deficiências e Incapacidades				0,00	0,00	0,00		
Form. para Pessoas com Deficiências e Incapacidades - Ações em Cooperação				5 000 000,00	0,00	0,00	0,0	0,0
APOIOS AO EMPREGO E CONTRATAÇÃO PESSOAS C/DEFICIÊNCIAS E INCAPACIDADE	355	355	100,0	1 970 969,00	239 228,41	213 568,15	12,1	10,8
Adaptação de Postos de Trabalho/Eliminação Barreiras Arquitectónicas				0,00	0,00	0,00		
Centro de Emprego Protegido				725 000,00	0,00	0,00	0,0	0,0
Contrato de Emprego Apoiado em Entidades Empregadoras/Enclaves				0,00	0,00	0,00		
Prémio de Mérito				102 472,00	27 500,91	24 340,64	26,8	23,8
Apoio à Colocação e Acompanhamento Pós - Colocação				0,00	0,00	0,00		
OED Lisboa	355	355	100,0	211 728,00	211 727,50	189 227,51	100,0	89,4
Sistema de Atribuição de Produtos de Apoio				225 749,00	0,00	0,00	0,0	0,0
Estágio de Inserção para Pessoas c/ Deficiências e Incapacidades				0,00	0,00	0,00		
Contrato Emprego-Inserção p/ Pessoas c/ Deficiências e Incapacidades				165 627,00	0,00	0,00	0,0	0,0
Avaliação da Incapacidade Decorrente de Acidente de Trabalho				158 298,00	0,00	0,00	0,0	0,0
Apoios a Manutenção e Reintegração de Pessoas com Incapacidade Decorrente de Acidente de Trabalho				382 095,00	0,00	0,00	0,0	0,0
AÇÕES DE FORM. PROF. DE GRUPOS DESFAVORECIDOS				0,00	0,00	0,00		
Formação para a Inclusão				0,00	0,00	0,00		
PROGRAMA VIDA - EMPREGO				0,00	0,00	0,00		
Estágios de Integração Socioprofissional				0,00	0,00	0,00		
Prémio de Integração Socioprofissional				0,00	0,00	0,00		
Apoios ao Emprego				0,00	0,00	0,00		
Apoios ao Autoemprego				0,00	0,00	0,00		
DESENV. A REDE DE EQUIP. E SERV. DE PROMOÇÃO E DESENV.SOCIAL				1 380 000,00	1 247 722,67	1 020 087,60	90,4	73,9
Centros e Unidades de Reabilitação Profissional				1 380 000,00	1 247 722,67	1 020 087,60	90,4	73,9
DINAMIZAÇÃO E PROMOÇÃO DO MERCADO SOCIAL DE EMPREGO	2 000		0,0	14 093 944,00	0,00	0,00	0,0	0,0
(*) Empresas de Inserção - Investimento				0,00	0,00	0,00		
Empresas de Inserção - Profissionalização				0,00	0,00	0,00		
(*) Empresas de Inserção - Formação				0,00	0,00	0,00		
Empresas de Inserção - Prémio Integração				0,00	0,00	0,00		
Contrato Emprego Inserção				3 068 000,00	0,00	0,00	0,0	0,0
Contrato Emprego Inserção +				9 921 720,00	0,00	0,00	0,0	0,0
CEI - ProPatrimónio	1 000		0,0	552 112,00	0,00	0,00	0,0	0,0
CEI - ProGerações	1 000		0,0	552 112,00	0,00	0,00	0,0	0,0
Centros de Gestão Participada - Reabilitação	3 059	2 869	93,8	7 319 033,00	6 872 789,82	6 872 789,82	93,9	93,9
PROG. 3 - INTERV. PARA A ORG.E GESTÃO DO MERC EMP.E DA FORM. PROF.				4 103 950,00	976 481,06	853 682,63	23,8	20,8
DESENV. E MODERNIZAÇÃO DAS ESTRUTURAS E SERV. DE APOIO AO EMP. E FORM.				486 500,00	281 547,01	251 322,36	57,9	51,7
PROM. DE EST. E SERV. DE AP. À INSERÇÃO PROFISSIONAL				0,00	0,00	0,00		
b) (**) GIP - Gabinetes de Inserção Profissional				0,00	0,00	0,00		
a) (**) Informação e Orientação Profissional				161 250,00	66 297,01	36 072,36	41,1	22,4
Certificação Profissional				0,00	0,00	0,00		
Estudos e Investigação				275 250,00	215 250,00	215 250,00	78,2	78,2
Processos e Métodos Didáticos				50 000,00	0,00	0,00	0,0	0,0
Regime Prest. Desemp. - DL nº220 de 03/11/2006				0,00	0,00	0,00		
COLOCAÇÃO				169 500,00	128 780,40	127 761,57	76,0	75,4
(***) Prod. de Instrumentos Téc. de Sup. à Atividade de Colocação				0,00	0,00	0,00		
COLOCAÇÃO EXTERNA				169 500,00	128 780,40	127 761,57	76,0	75,4
Rede Eures				169 500,00	128 780,40	127 761,57	76,0	75,4
PRESTAÇÕES TÉCNICAS - METODOLOGIA PNE				0,00	0,00	0,00		
INSERJOVEM				0,00	0,00	0,00		
REAGE				0,00	0,00	0,00		
MODERNIZAÇÃO DO SERVIÇO PÚBLICO DE EMPREGO				3 447 950,00	566 153,65	474 598,70	16,4	13,8
Modern. do SPE: Proj. LSE (Livre Serv. P/ Emprego)				3 447 950,00	566 153,65	474 598,70	16,4	13,8
PROG. 4 - RELAÇÕES C/EXTERIOR E ARTICULAÇÃO COM OUTRAS ENTIDADES				14 969 925,00	11 644 412,74	11 467 132,87	77,8	76,6
AÇÕES CONJUNTAS COM OUTRAS ENTIDADES				10 292 313,00	9 429 897,65	9 359 746,00	91,6	90,9
Diálogo Social				600 000,00	466 347,77	466 347,77	77,7	77,7
Participação em Programas Comunitários				78 000,00	0,00	0,00	0,0	0,0
OUTRAS AÇÕES CONJUNTAS COM OUTRAS ENTIDADES				3 060 414,00	2 564 032,59	2 508 413,76	83,8	82,0
Concursos Diversos				643 414,00	291 178,40	289 309,62	45,3	45,0
Outras Ações				380 000,00	286 400,00	232 650,00	75,4	61,2
Cooperação IIEFP / Cooperativa António Sérgio				2 037 000,00	1 986 454,19	1 986 454,14	97,5	97,5

DESIGNAÇÃO DA DESPESA	Execução Física			Execução Financeira (Un.: Euros)				
	Meta a)	Abrangidos b)	Grau Exec. b) / a)	Dotação a)	Cabimento b)	Pagamento c)	Grau Exec. b) / a)	Grau Exec. c) / a)
COOPERAÇÃO INSTITUCIONAL				6 553 899,00	6 399 517,29	6 384 984,47	97,6	97,4
Comissão para a Igualdade no Trabalho e no Emprego (CITE)				883 450,00	856 091,51	856 090,81	96,9	96,9
Serviços Sociais do MSST				586 936,00	586 936,00	586 936,00	100,0	100,0
Agência Nacional para a Aprendizagem ao Longo da Vida				517 000,00	516 205,00	516 205,00	99,8	99,8
Outros Serviços				798 100,00	671 871,78	657 339,66	84,2	82,4
Alto Comissariado p/Imigração e Minorias Étnicas				3 768 413,00	3 768 413,00	3 768 413,00	100,0	100,0
RELAÇÕES PÚBLICAS				2 793 550,00	1 235 046,07	1 173 881,77	44,2	42,0
Informação para o Exterior				1 655 550,00	656 386,77	602 854,19	39,6	36,4
Relação Direta com os Utentes				1 138 000,00	578 659,30	571 027,58	50,8	50,2
RELAÇÕES INTERNACIONAIS				1 884 062,00	979 469,02	933 505,10	52,0	49,5
Organizações Internacionais				663 289,00	428 384,53	428 384,53	64,6	64,6
COOPERAÇÃO BILATERAL C/ PALOPS				1 181 773,00	551 084,49	505 120,57	46,6	42,7
Cooperação Bilateral com Outros Países e Outras Atividades				39 000,00	0,00	0,00	0,0	0,0
PROG. 5 - GESTÃO E ORGANIZAÇÃO INTERNA				153 153 469,00	107 594 963,18	103 730 079,53	70,3	67,7
INFRAESTRUTURAS FÍSICAS				23 168 382,00	15 079 410,27	13 099 085,24	65,1	56,5
Centros de Emprego				7 652 827,00	5 635 939,04	4 677 300,16	73,6	61,1
Centros de Formação Profissional de Gestão Direta				7 165 160,00	4 329 351,96	3 678 081,52	60,4	51,3
Centros de Formação Profissional de Gestão Participada				5 330 000,00	3 994 338,50	3 994 297,90	74,9	74,9
Centro de Reabilitação Profissional de Gestão Direta				799 346,00	74 028,23	27 644,25	9,3	3,5
Centro de Reabilitação Profissional de Gestão Participada				250 000,00	237 500,00	237 500,00	95,0	95,0
Serviços de Coordenação Central e Regional				1 971 049,00	808 252,54	484 261,41	41,0	24,6
Outras Infraestruturas Físicas				0,00	0,00	0,00		
Funcionamento, Organização e Gestão Internas				8 324 498,00	4 583 448,72	3 973 254,30	55,1	47,7
Funcionamento, Organização e Gestão Internas				8 324 498,00	4 583 448,72	3 973 254,30	55,1	47,7
FUNCIONAMENTO - POEFDs E POR				0,00	0,00	0,00		
Funcionamento - POPH				0,00	0,00	0,00		
RECURSOS HUMANOS				111 384 066,00	82 099 739,83	81 621 439,94	73,7	73,3
GESTÃO DE RECURSOS HUMANOS				110 708 566,00	81 926 037,52	81 477 689,45	74,0	73,6
Centros de Emprego				40 496 393,00	36 131 426,94	36 131 176,30	89,2	89,2
Centros de Formação Profissional				39 914 307,00	22 451 726,38	22 153 414,73	56,2	55,5
Centros de Reabilitação Profissional				1 012 445,00	574 130,60	572 839,08	56,7	56,6
Serviços de Coordenação Central e Regional				27 066 485,00	21 415 244,36	21 266 750,10	79,1	78,6
Pessoal Deslocado em Diversos Serviços				2 218 936,00	1 353 509,24	1 353 509,24	61,0	61,0
DESENVOLVIMENTO DOS RECURSOS HUMANOS				501 000,00	41 877,11	19 946,21	8,4	4,0
Formação Interna - Ações				501 000,00	41 877,11	19 946,21	8,4	4,0
Ação Social				174 500,00	131 825,20	123 804,28	75,5	70,9
INFORMATIZAÇÃO				9 970 591,00	5 699 589,64	4 942 329,82	57,2	49,6
Hardware				2 500 503,00	955 273,19	689 656,83	38,2	27,6
Software				5 164 088,00	2 918 910,68	2 468 994,24	56,5	47,8
Comunicação				2 286 000,00	1 821 501,50	1 780 192,68	79,7	77,9
Outros				20 000,00	3 904,27	3 486,07	19,5	17,4
INFORMAÇÃO CIENTÍFICA E DOCUMENTAÇÃO				305 932,00	132 774,72	93 970,23	43,4	30,7
INFORMAÇÃO CIENTÍFICA E DOCUMENTAÇÃO				305 932,00	132 774,72	93 970,23	43,4	30,7
Informação Científica e Técnica				45 000,00	11 841,03	11 451,96	26,3	25,4
Atividade Editorial				218 932,00	110 040,81	71 625,39	50,3	32,7
Informação Interna				42 000,00	10 892,88	10 892,88	25,9	25,9
GESTÃO DE CENTROS				0,00	0,00	0,00		
Centros de Emprego				0,00	0,00	0,00		
Centros de Formação Profissional				0,00	0,00	0,00		
Centros de Reabilitação Profissional				0,00	0,00	0,00		
PROG 6 - OUTROS				59 967 033,00	53 802 500,88	53 802 500,88	89,7	89,7
Saldo de Gerência				50 937 033,00	50 937 032,67	50 937 032,67	100,0	100,0
Restituições de Apoios Comunitários				4 000 000,00	2 865 468,21	2 865 468,21	71,6	71,6
Constituição de Reserva				5 030 000,00	0,00	0,00	0,0	0,0
ORGANISMO INTERMÉDIO	6 320	6 654	105,3	2 544 567,00	1 272 408,28	1 272 408,28	50,0	50,0
TOTAL				455 809 056,00	276 934 553,34	270 803 454,07	60,8	59,4

(*) Número de pessoas envolvidas em componentes de medidas (ex.: majorações em ILE) cuja meta já está contemplada na medida principal.

(**) A execução física destas medidas não é contabilizada em número de abrangidos ou pessoas apoiadas, pelo que não pode ser adicionada à execução das restantes medidas.

(***) Este número inclui as colocações de desempregados e empregados

(1) Inclui a atividade realizada no âmbito das Iniciativas Locais de Emprego - Serviços de Apoio à Família

Metas e Execução Física Agregadas por:

Pessoas:	234 316	168 488
a) Informação e Orientação Profissional:		
b) Estruturas:		
c) Feiras:	1	
d) Cooperativas (Investimento):		
f) Prémios de Igualdade de Oportunidades		
g) Programa de Apoio à Iniciativa Privada (PAIPS)		

INSTITUTO DO EMPREGO E FORMAÇÃO PROFISSIONAL, I.P.

DEPARTAMENTO DE PLANEAMENTO, GESTÃO E CONTROLO
Direção de Serviços de Estudos, Planeamento e Controlo de Gestão

Data de Publicação: março de 2013