



RELATÓRIO MENSAL

EXECUÇÃO FÍSICA E FINANCEIRA

Valores acumulados a 31 de agosto de 2012

RELATÓRIO MENSAL DE EXECUÇÃO FÍSICA E FINANCEIRA**ESTRUTURA****IEFP + CGP, I.P.****COMPARAÇÃO PARA O PERÍODO 2010-2012**

EXECUÇÃO FÍSICA E FINANCEIRA DAS ÁREAS DE INTERVENÇÃO PÁG. 5

EXECUÇÃO FÍSICA E FINANCEIRA POR PROGRAMA E MEDIDA PÁG. 8

ATIVIDADE DESENVOLVIDA EM 2012

EXECUÇÃO FÍSICA E FINANCEIRA DAS ÁREAS DE INTERVENÇÃO PÁG. 11

EXECUÇÃO FÍSICA E FINANCEIRA POR PROGRAMA E MEDIDA PÁG. 14

SÍNTESE DA EXECUÇÃO FINANCEIRA

RECEITA PÁG. 17

DESPESA POR ORÇAMENTO PARCELAR E PROGRAMA PÁG. 19

NORTE

EXECUÇÃO FÍSICA E FINANCEIRA DAS ÁREAS DE INTERVENÇÃO PÁG. 21

EXECUÇÃO FÍSICA E FINANCEIRA POR PROGRAMA E MEDIDA PÁG. 24

CENTRO

EXECUÇÃO FÍSICA E FINANCEIRA DAS ÁREAS DE INTERVENÇÃO PÁG. 27

EXECUÇÃO FÍSICA E FINANCEIRA POR PROGRAMA E MEDIDA PÁG. 30

LISBOA E VALE DO TEJO

EXECUÇÃO FÍSICA E FINANCEIRA DAS ÁREAS DE INTERVENÇÃO PÁG. 33

EXECUÇÃO FÍSICA E FINANCEIRA POR PROGRAMA E MEDIDA PÁG. 36

ALENTEJO

EXECUÇÃO FÍSICA E FINANCEIRA DAS ÁREAS DE INTERVENÇÃO PÁG. 39

EXECUÇÃO FÍSICA E FINANCEIRA POR PROGRAMA E MEDIDA PÁG. 42

ALGARVE

EXECUÇÃO FÍSICA E FINANCEIRA DAS ÁREAS DE INTERVENÇÃO PÁG. 45

EXECUÇÃO FÍSICA E FINANCEIRA POR PROGRAMA E MEDIDA PÁG. 48

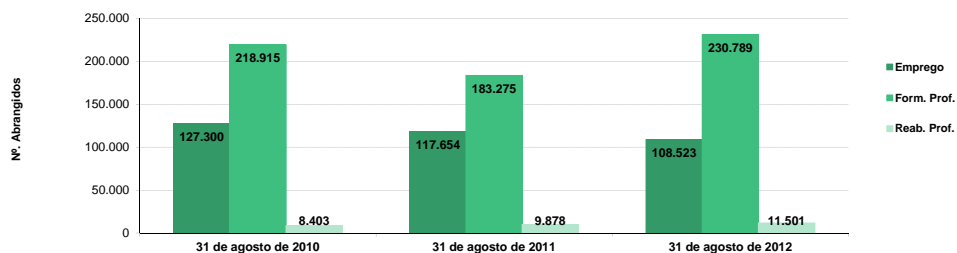
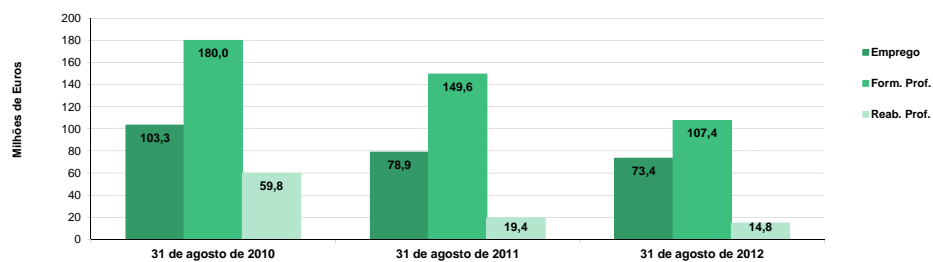
SERVIÇOS CENTRAIS E CENTROS DE GESTÃO PARTICIPADA

EXECUÇÃO FÍSICA E FINANCEIRA POR PROGRAMA E MEDIDA PÁG. 51

IEFP, I.P. + CGP: COMPARAÇÃO 2010-2012
EXECUÇÃO FÍSICA E FINANCEIRA

Valores acumulados ao final do período

ÁREAS DE INTERVENÇÃO	31 de agosto de 2010		31 de agosto de 2011		31 de agosto de 2012		Var.% 2010-12		Var.% 2011-12	
	Abrangidos	Pagamento	Abrangidos	Pagamento	Abrangidos	Pagamento	Abrang.	Pagam.	Abrang.	Pagam.
EMPREGO	127.300	103.321.420,85	117.654	78.928.060,05	108.523	73.350.118,80	-14,8	-29,0	-7,8	-7,1
Programas de Emprego	82.024	100.926.994,28	75.897	76.942.968,35	70.940	71.256.380,14	-13,5	-29,4	-6,5	-7,4
Colocações	45.276	-	41.757	-	37.583	-	-17,0	-	-10,0	-
Colocações de Desempregados	42.473	-	38.746	-	35.122	-	-17,3	-	-9,4	-
Colocações de Empregados	2.803	-	3.011	-	2.461	-	-12,2	-	-18,3	-
Outras Medidas	-	2.394.426,57	-	1.985.091,70	-	2.093.738,66	-	-12,6	-	5,5
FORMAÇÃO PROFISSIONAL	218.915	179.999.636,00	183.275	149.648.509,89	230.789	107.388.428,69	5,4	-40,3	25,9	-28,2
REABILITAÇÃO PROFISSIONAL	8.403	59.825.385,74	9.878	19.355.407,94	11.501	14.760.592,87	36,9	-75,3	16,4	-23,7
TOTAL	354.618	343.146.442,59	310.807	247.931.977,88	350.813	195.499.140,36	-1,1	-43,0	12,9	-21,1
Informação e Orientação Profissional	69.771	108.098,40	82.450	47.342,70	80.534	27.590,01	15,4	-74,5	-2,3	-41,7

Execução Física por Área de Atividade

Execução Financeira por Área de Atividade


COMPARAÇÃO 2010-2012:										
EXECUÇÃO FÍSICA E FINANCEIRA DAS ÁREAS DE INTERVENÇÃO										
IEFP, I.P. + CGP										
PROGRAMAS DE EMPREGO	31 de agosto de 2010		31 de agosto de 2011		31 de agosto de 2012		Var.% 2010-12		Var.% 2011-12	
	Abrangidos	Pagamento	Abrangidos	Pagamento	Abrangidos	Pagamento	Abrang.	Pagam.	Abrang.	Pagam.
PROGRAMAS DE FORMAÇÃO E EMPREGO	29.390	51.594.458,90	25.693	43.835.905,20	18.938	44.024.547,95	-35,6	-14,7	-26,3	0,4
Bolsas de Formação da Iniciativa do Trabalhador	1.058	835.601,59	1.016	430.742,48	130	62.515,52	-87,7	-92,5	-87,2	-85,5
Estágios Profissionais - Port. 268/1997	189	768.199,97		40.633,96		19.614,26	-100,0	-97,4	-	-51,7
Estágios Profissionais na Administração Pública	107	108.175,02	160	910.877,14	2	3.254,79	-98,1	-97,0	-98,8	-99,6
Estágios Profissionais - INOV-ART	229	3.000.000,00	172	1.550.000,00		0,00	-100,0	-100,0	-100,0	-100,0
Estágios Profissionais - INOV-JOVEM	5.513	10.494.654,59	105	1.778.006,86	6	230.220,86	-99,9	-97,8	-94,3	-87,1
Estágios Profissionais - INOV-SOCIAL	604	1.813.110,04	1.445	2.797.053,08	222	1.290.605,07	-63,2	-28,8	-84,6	-53,9
Estágios Profissionais - INOV Mundus		0,00	93	0,00		0,00	-	-	-100,0	-
Estágios Profissionais - INOV EXPORT		0,00	186	104.609,44		47.946,17	-	-	-100,0	-54,2
Estágios Profissionais	12.727	30.284.196,82	11.148	21.627.512,59	590	8.653.254,38	-95,4	-71,4	-94,7	-60,0
Estágios Qualificação-Emprego	2.747	3.723.534,28	2.167	2.651.299,25	122	1.222.518,69	-95,6	-67,2	-94,4	-53,9
Estágios Profissionais de níveis III e IV	6.216	566.986,59	6.059	6.754.074,52	739	4.285.371,48	-88,1	655,8	-87,8	-36,6
Estágios Profissionais - Port. 92/2011	-	-	3.142	5.191.095,88	17.127	28.209.246,73	-	-	445,1	443,4
criação de emprego e empresas	6.662	31.954.803,10	7.040	15.267.601,05	6.471	4.069.141,43	-2,9	-87,3	-8,1	-73,3
(1) (*) Programa de Estímulo à Oferta de Emprego - Investimento	828	11.700.732,47	190	3.295.579,60	49	604.573,57	-94,1	-94,8	-74,2	-81,7
(1) ILE - Criação de Postos de Trabalho	1.197	9.948.556,90	231	2.043.207,12	61	265.644,67	-94,9	-97,3	-73,6	-87,0
(1) (*) ILE - Majorações	242	749.006,73	47	157.206,08	3	11.868,50	-98,8	-98,4	-93,6	-92,5
CPE - Criação de Postos de Trabalho	87	358.625,26	1	10.061,28		0,00	-100,0	-100,0	-100,0	-100,0
(*) CPE - Majorações	1	0,00		1.006,13		0,00	-100,0	-	-	-100,0
Apoios à Contratação	29	140.857,92	8	0,00	3	0,00	-89,7	-100,0	-62,5	-
(**) Prémio de Igualdade de Oportunidades - Majorações	7	86.127,49	5	69.818,24		8.758,90	-100,0	-89,8	-100,0	-87,5
Apoio à Conversão de Contratos	2	15.091,92		0,00		0,00	-100,0	-100,0	-	-
Apoios à criação do Próprio Emprego - PAECE	1.155	1.577.955,32	1.488	2.482.861,50	1.430	155.206,15	23,8	-90,2	-3,9	-93,7
Prémio de Colocação	12	21.380,22	5	13.834,26	1	3.772,98	-91,7	-82,4	-80,0	-72,7
Apoios à Contratação para Jovens	2.215	4.217.534,33	2.243	4.390.922,50	319	889.875,00	-85,6	-78,9	-85,8	-79,7
Apoios à Cont. para Adultos e Públicos Esp.	1.125	3.096.669,00	928	2.565.750,00	42	120.000,00	-96,3	-96,1	-95,5	-95,3
Linha de Apoio à Criação de Empresas e Emprego	817	0,00	2.113	171.398,48	449	350.499,28	-45,0	-	-78,8	104,5
Estímulo 2012	-	-	-	-	4.114	1.642.084,74	-	-	-	-
Promoção do Artesanato - Artesãos	21	17.655,84	21	38.538,88	51	16.857,64	142,9	-4,5	142,9	-56,3
PRODESCOOP - Cooperativas - Criação de Postos de Trabalho	2	24.609,70	2	27.416,98	1	0,00	-50,0	-100,0	-50,0	-100,0
MERCADO SOCIAL DE EMPREGO	45.020	13.234.306,49	41.631	13.998.833,97	44.444	17.570.729,10	-1,3	32,8	6,8	25,5
(*) Empresas de Inserção - Investimento	5	179.660,55	24	58.733,13	59	2.946,95	1.080,0	-98,4	145,8	-95,0
Empresas de Inserção - Profissionalização	2.899	4.829.361,42	2.630	4.635.594,27	2.756	5.038.938,71	-4,9	4,3	4,8	8,7
(*) Empresas de Inserção - Formação	556	634.181,47	469	597.456,51	429	541.637,91	-22,8	-14,6	-8,5	-9,3
Empresas de Inserção - Prémio Integração	31	151.799,56	12	105.360,00	15	105.643,44	-51,6	-30,4	25,0	0,3
(2) Programas Ocupacionais - Carenciados	71	130.881,31	1	0,00		0,00	-100,0	-100,0	-100,0	-
Programas Ocupacionais - Subsidiados	2.107	372.352,44	17	0,00		0,00	-100,0	-100,0	-100,0	-
Contrato Emprego Inserção	32.985	763.638,43	31.809	1.143.411,37	33.759	1.240.663,60	2,3	62,5	6,1	8,5
Contrato Emprego Inserção +	6.927	6.172.431,31	7.162	7.458.278,69	7.914	10.640.898,49	14,2	72,4	10,5	42,7
OUTRAS MEDIDAS DE PROMOÇÃO DO EMPREGO	952	1.688.507,92	1.533	2.623.336,87	1.087	2.390.805,85	14,2	41,6	-29,1	-8,9
FUNDO DE AJUSTAMENTO À GLOBALIZAÇÃO - FEG										
Apoios à Autocolocação		6.288,30	199	225.540,36	44	64.979,10	-	933,3	-77,9	-71,2
Apoios à Inserção		2.117,83	146	2.043,86		0,00	-	-100,0	-100,0	-100,0
Apoio ao Empreendedorismo		48.230,33	20	327.249,30	10	319.490,51	-	562,4	-50,0	-2,4
Planos de Integração		53.064,53	69	130.018,72	61	120.746,13	-	127,5	-11,6	-7,1
Prática em Contexto de Trabalho		0,00	12	20.869,06	1	6.778,27	-	-	-91,7	-67,5
Apoios à Contratação		5.030,64	9	41.502,78	14	142.115,58	-	2.725,0	55,6	242,4
Bolsa de Formação		6.196,60	44	133.031,86	23	74.198,67	-	1.097,4	-47,7	-44,2
PROGRAMA VIDA - EMPREGO	952	1.567.579,69	1.034	1.743.080,93	934	1.662.497,59	-1,9	6,1	-9,7	-4,6
Estágios de Integração Socioprofissional	529	797.006,91	534	873.358,36	426	741.258,22	-19,5	-7,0	-20,2	-15,1
Prémio de Integração Socioprofissional	7	15.091,92	71	40.245,12	49	30.183,84	600,0	100,0	-31,0	-25,0
Apoios ao Emprego	416	755.480,86	428	826.604,50	459	891.055,53	10,3	17,9	7,2	7,8
Apoios ao Autoemprego		0,00	1	2.872,95		0,00	-	-	-100,0	-100,0
ESTRUTURAS E OUTROS APOIOS PARA PROMOÇÃO DO EMPREGO	-	2.454.917,87	-	1.217.291,26	-	3.201.155,81	-	30,4	-	163,0
(**) Promoção do Artesanato - Feiras		2.500,00		1.246,92	6	21.750,00	-	770,0	-	1.644,3
(**) Prog. para a Promoção dos Ofícios e das Micro Empresas Artesanais - PPART		33.346,06		28.208,11		14.279,13	-	-57,2	-	-49,4
(**) PRODESCOOP - Cooperativas - Investimento		11.378,50	3	57.871,26		19.951,92	-	75,3	-100,0	-65,5
PROM. DE EST. E SERV. DE AP. À INSERÇÃO PROFISSIONAL	-	2.407.693,31	-	1.129.964,97	-	3.145.174,76	-	30,6	-	178,3
(**) Unidades de Inserção na Vida Ativa (UNIVAS)	148	4.144,87		0,00		0,00	-100,0	-100,0	-	-
(**) Clubes de Emprego	14	0,00		0,00		0,00	-100,0	-	-	-
(**) GIP - Gabinetes de Inserção Profissional	408	2.403.548,44	403	1.129.964,97	322	3.145.174,76	-21,1	30,9	-20,1	178,3
TOTAL	82.024	100.926.994,28	75.897	76.942.968,35	70.940	71.256.380,14	-13,5	-29,4	-6,5	-7,4

(*) Número de pessoas envolvidas em componentes de medidas (ex.: majorações em ILE) cuja meta já está contemplada na medida principal.

(**) A execução física destas medidas não é contabilizada em número de abrangidos ou pessoas apoiadas, pelo que não pode ser adicionada à execução das restantes medidas.

(1) A partir de 2007, a atividade física e financeira realizada em Iniciativas Locais de Emprego (ILE) no âmbito dos Serviços de Apoio à Família é registada nas correspondentes rubricas ao abrigo do PEOE.

IEFP, I.P. + CGP
**COMPARAÇÃO 2010-2012:
EXECUÇÃO FÍSICA E FINANCEIRA DAS ÁREAS DE INTERVENÇÃO**

FORMAÇÃO PROFISSIONAL	31 de agosto de 2010		31 de agosto de 2011		31 de agosto de 2012		Var.% 2010-12		Var.% 2011-12	
	Abrangidos	Pagamento	Abrangidos	Pagamento	Abrangidos	Pagamento	Abrang.	Pagam.	Abrang.	Pagam.
Sistema de Aprendizagem - Gestão Direta	8.265	13.540.176,11	7.972	11.585.754,90	6.896	8.856.670,97	-16,6	-34,6	-13,5	-23,6
Sistema de Aprendizagem - Entidades Externas	6.398	14.355.381,74	8.555	20.491.062,47	8.515	19.956.260,29	33,1	39,0	-0,5	-2,6
Sistema de Aprendizagem - Saldos		535.449,80		535.340,23		1.335.091,57	-	149,3	-	149,4
Cursos de Educação e Formação de Jovens	4.558	5.575.191,09	4.134	5.927.542,74	2.918	3.802.378,82	-36,0	-31,8	-29,4	-35,9
Cursos de Especialização Tecnológica	85	100.511,97	118	108.865,43	37	6.743,63	-56,5	-93,3	-68,6	-93,8
Reconhecimento e Validação de Competências	13.960	6.944.271,35	11.670	6.372.301,81	2.799	1.427.830,12	-79,9	-79,4	-76,0	-77,6
Portugal Acolhe	998	183.047,39	1.079	160.803,53	899	158.631,59	-9,9	-13,3	-16,7	-1,4
Formação Modular	66.762	9.286.701,28	56.548	6.986.804,14	92.012	9.784.165,44	37,8	5,4	62,7	40,0
Programa Qualificação-Emprego	4.882	7.936.040,38	770	1.420.920,00		0,00	-100,0	-100,0	-100,0	-100,0
Cursos de Educação e Formação de Adultos	30.405	54.344.620,28	25.699	39.313.464,09	25.735	35.786.476,57	-15,4	-34,1	0,1	-9,0
Formação de Formadores	1.409	91.066,44	78	30.073,11	179	41.790,60	-87,3	-54,1	129,5	39,0
Formação Especial	13	0,00		0,00		0,00	-100,0	-	-	-
Formação para a Inclusão	27	25.113,78	2.697	1.153.385,22	6.574	2.541.616,12	24.248,1	10.020,4	143,8	120,4
IEFP, I.P. (Centros de Emprego + Centros de Formação Profissional de Gestão)	137.762	112.917.571,61	119.320	94.086.317,67	146.564	83.697.655,72	6,4	-25,9	22,8	-11,0
Centros de Gestão Participada	81.153	61.339.513,34	63.955	49.928.141,39	84.225	20.588.482,58	3,8	-66,4	31,7	-58,8
Ações em Cooperação com Outras Entidades		5.742.551,05		5.634.050,83		3.102.290,39	-	-46,0	-	-44,9
TOTAL	218.915	179.999.636,00	183.275	149.648.509,89	230.789	107.388.428,69	5,4	-40,3	25,9	-28,2

REABILITAÇÃO PROFISSIONAL DE PESSOAS COM DEFICIÊNCIAS E INCAPACIDADES	31 de agosto de 2010		31 de agosto de 2011		31 de agosto de 2012		Var.% 2010-12		Var.% 2011-12	
	Abrangidos	Pagamento	Abrangidos	Pagamento	Abrangidos	Pagamento	Abrang.	Pagam.	Abrang.	Pagam.
Aval. e Orientação Prof. de Pessoas com Deficiência	362	27.426,17	72	52.911,45	111	51.485,22	-69,3	87,7	54,2	-2,7
Form. para Pessoas com Deficiência - Ações em Cooperação	4.676	8.660.412,46	1.422	5.295.459,69	1.563	7.274.691,66	-66,6	-16,0	9,9	37,4
Adaptação de Postos de Trabalho/Eliminação Barreiras Arquitectónicas	26	675.582,59	2	32.680,65	1	13.084,63	-96,2	-98,1	-50,0	-60,0
Apoio a Atividades Independentes		22.120,76		0,00		0,00	-	-100,0	-	-
Centro de Emprego Protegido	237	1.047.442,52	248	500.521,43	245	979.007,72	3,4	-6,5	-1,2	95,6
Contrato de Emprego Apoiado em Entidades Empregadoras/Enclaves	164	279.200,48	145	73.433,43	137	198.212,44	-16,5	-29,0	-5,5	169,9
Prémio de Mérito		114.037,14		1.576,43		24.050,79	-	-78,9	-	1.425,6
Apoio à Colocação e Acompanhamento Pós - Colocação	998	297.313,95	1.053	345.373,07	603	394.264,14	-39,6	32,6	-42,7	14,2
OED Lisboa		108.401,83		126.133,88		0,00	-	-100,0	-	-100,0
Sistema de Atribuição de Produtos de Apoio	220	1.682.171,14	1	14.738,67	2	2.852,73	-99,1	-99,8	100,0	-80,6
Estágio de Inserção para Pessoas c/ Deficiências e Incapacidades	-	-	29	63.824,04	158	200.151,51	-	-	444,8	213,6
Contrato Emprego-Inserção p/ Pessoas c/ Deficiências e Incapacidades	-	-	68	136.607,77	496	763.562,26	-	-	629,4	458,9
Centros e Unidades de Reabilitação Profissional		81.000,00		0,00		973.688,63	-	1.102,1	-	-
Centros de Gestão Participada - Reabilitação	1.720	5.432.406,86	1.922	4.332.498,87	1.985	2.613.132,86	15,4	-51,9	3,3	-39,7
Organismo Intermédio		41.397.869,84	4.916	8.379.648,56	6.200	1.272.408,28	-	-96,9	26,1	-84,8
TOTAL	8.403	59.825.385,74	9.878	19.355.407,94	11.501	14.760.592,87	36,9	-75,3	16,4	-23,7

DESIGNAÇÃO DA DESPESA	31 de agosto de 2010		31 de agosto de 2011		31 de agosto de 2012		Var.% 2010-12		Var.% 2011-12	
	Abrangidos	Pagamento	Abrangidos	Pagamento	Abrangidos	Pagamento	Abrang.	Pagam.	Abrang.	Pagam.
PROG. 1 - INTERV. ESTRUT. NOS DOMÍNIOS DO EMPREGO E DA FORM. PROF.	254.927	263.691.937,01	213.810	208.566.213,15	249.777	153.724.791,26	-2,0	-41,7	16,8	-26,3
PROMOÇÃO DA EMPREGABILIDADE E DO EMPREGO	165.703	164.395.850,29	142.238	136.738.764,54	158.749	125.138.796,95	-4,2	-23,9	11,6	-8,5
PROM. A FORM. QUALIFICANTE E A TRANSIÇÃO P/A VIDA ATIVA	19.306	34.106.710,71	20.779	38.648.565,77	18.366	33.957.145,28	-4,9	-0,4	-11,6	-12,1
Sistema de Aprendizagem - Gestão Directa	8.265	13.540.176,11	7.972	11.585.754,90	6.896	8.856.670,97	-16,6	-34,6	-13,5	-23,6
Sistema de Aprendizagem - Entidades Externas	6.398	14.355.381,74	8.555	20.491.062,47	8.515	19.956.260,29	33,1	39,0	-0,5	-2,6
Sistema de Aprendizagem - Saldos		535.449,80		535.340,23		1.335.091,57	-	149,3	-	149,4
Cursos de Educação e Formação de Jovens	4.558	5.575.191,09	4.134	5.927.542,74	2.918	3.802.378,82	-36,0	-31,8	-29,4	-35,9
Cursos de Especialização Tecnológica	85	100.511,97	118	108.865,43	37	6.743,63	-56,5	-93,3	-68,6	-93,8
FORMAÇÃO AO LONGO DA VIDA E ADAPTABILIDADE	87.660	25.185.661,99	71.083	15.371.571,96	95.840	11.433.142,67	9,3	-54,6	34,8	-25,6
Bolsas de Formação da Iniciativa do Trabalhador	1.058	835.601,59	1.016	430.742,48	130	62.515,52	-87,7	-92,5	-87,2	-85,5
Reconhecimento e Validação de Competências	13.960	6.944.271,35	11.670	6.372.301,81	2.799	1.427.830,12	-79,9	-79,4	-76,0	-77,6
Portugal Acolhe	998	183.047,39	1.079	160.803,53	899	158.631,59	-9,9	-13,3	-16,7	-1,4
Formação Modular	66.762	9.286.701,28	56.548	6.986.804,14	92.012	9.784.165,44	37,8	5,4	62,7	40,0
Programa Qualificação-Emprego	4.882	7.936.040,38	770	1.420.920,00		0,00	-100,0	-100,0	-100,0	-100,0
QUALIFICAÇÃO E INSERÇÃO PROF. PARA DESEMPREGADOS	52.620	92.795.712,96	48.547	78.038.957,43	44.315	78.179.736,90	-15,8	-15,8	8,7	0,2
Cursos de Educação e Formação de Adultos	30.405	54.344.620,28	25.699	39.313.464,09	25.735	35.786.476,57	-15,4	-34,1	-0,1	-9,0
Estágios Profissionais - Port. 268/1997	189	768.199,97		40.633,96		19.614,26	-100,0	-97,4	-	-51,7
Estágios Profissionais na Administração Pública	107	108.175,02	160	910.877,14	2	3.254,79	-98,1	-97,0	-98,8	-99,6
Estágios Profissionais - INOV-ART	229	3.000.000,00	172	1.550.000,00		0,00	-100,0	-100,0	-100,0	-100,0
Estágios Profissionais	12.727	30.284.196,82	11.148	21.627.512,59	590	8.653.254,38	-95,4	-71,4	-94,7	-60,0
Estágios Profissionais - Qualificação Emprego	2.747	3.723.534,28	2.167	2.651.299,25	122	1.222.518,69	-95,6	-67,2	-94,4	-53,9
Estágios Profissionais de níveis III e IV	6.216	566.986,59	6.059	6.754.074,52	739	4.285.371,48	-88,1	655,8	-87,8	-36,6
Estágios Profissionais - Port. 92/2011	-	-	3.142	5.191.095,88	17.127	28.209.246,73	-	-	445,1	443,4
PROGRAMA INOV	6.117	12.307.764,63	1.829	4.679.669,38	228	1.568.772,10	-96,3	-87,3	-87,5	-66,5
Estágios Profissionais - INOV-JOVEM	5.513	10.494.654,59	105	1.778.006,86	6	230.220,86	-99,9	-97,8	-94,3	-87,1
Estágios Profissionais - INOV-SOCIAL	604	1.813.110,04	1.445	2.797.053,08	222	1.290.605,07	-63,2	-28,8	-84,6	-53,9
Estágios Profissionais - INOV Mundus		0,00	93	0,00		0,00	-	-	-100,0	-
Estágios Profissionais - INOV EXPORT		0,00	186	104.609,44		47.946,17	-	-	-100,0	-54,2
APOIO À CRIAÇÃO DE EMP. NO ÂMBITO DO DESENV. LOCAL E DA ECON. SOCIAL	6.662	32.122.955,89	7.539	16.235.183,28	6.624	4.853.430,74	-0,6	-84,9	-12,1	-70,1
APOIO AO INVEST. EM INIC. LOCAIS CRIADORAS DE EMPREGO		11.700.732,47		3.295.579,60		604.573,57		-94,8		-81,7
(1) (*) Programa de Estímulo à Oferta de Emprego - Investimento	828	11.700.732,47	190	3.295.579,60	49	604.573,57	-94,1	-94,8	-74,2	-81,7
APOIO À CRIAÇÃO DE EMPREGO E EMPRESAS	2.470	12.876.221,54	1.728	4.764.160,35	1.494	441.478,22	-39,5	-96,6	-13,5	-90,7
(1) ILE - Criação de Postos de Trabalho	1.197	9.948.556,90	231	2.043.207,12	61	265.644,67	-94,9	-97,3	-73,6	-87,0
(1) (*) ILE - Majorações	242	749.006,73	47	157.206,08	3	11.868,50	-98,8	-98,4	-93,6	-92,5
CPE - Criação de Postos de Trabalho	87	358.625,26	1	10.061,28		0,00	-100,0	-100,0	-100,0	-100,0
(*) CPE - Majorações	1	0,00		1.006,13		0,00	-100,0	-	-	-100,0
Apoios à Contratação	29	140.857,92	8	0,00	3	0,00	-89,7	-100,0	-62,5	-
f) (**) Prémio de Igualdade de Oportunidades - Majorações	7	86.127,49	5	69.818,24		8.758,90	-100,0	-89,8	-100,0	-87,5
Apoio à Conversão de Contratos	2	15.091,92		0,00		0,00	-100,0	-100,0	-	-
Apoios à criação do Próprio Emprego - PAECPE	1.155	1.577.955,32	1.488	2.482.861,50	1.430	155.206,15	23,8	-90,2	-3,9	-93,7
APOIO À INT. NO MERCADO DE TRABALHO	4.169	7.335.583,55	5.289	7.141.905,24	4.925	3.006.232,00	18,1	-59,0	-6,9	-57,9
Prémio de Colocação	12	21.380,22	5	13.834,26	1	3.772,98	-91,7	-82,4	-80,0	-72,7
Apoios à Contratação para Jovens	2.215	4.217.534,33	2.243	4.390.922,50	319	889.875,00	-85,6	-78,9	-85,8	-79,7
Apoios a Contratação para Adultos e Públicos Específicos	1.125	3.096.669,00	928	2.565.750,00	42	120.000,00	-96,3	-96,1	-95,5	-95,3
Linha de Apoio à Criação de Empresas e de Emprego	817	0,00	2.113	171.398,48	449	350.499,28	-45,0	-	-78,8	104,5
Estímulo 2012	-	-	-	-	4.114	1.642.084,74	-	-	-	-
APOIOS À PROMOÇÃO DO ARTESANATO	21	53.501,90	21	67.993,91	51	52.886,77	142,9	-1,1	142,9	-22,2
Promoção do Artesanato - Artesãos	21	17.655,84	21	38.538,88	51	16.857,64	142,9	-4,5	142,9	-56,3
c) (**) Promoção do Artesanato - Feiras		2.500,00		1.246,92	6	21.750,00	-	770,0	-	1.644,3
Prog. para a Promoção dos Ofícios e das Micro Empresas Artesanais - PPART		33.346,06		28.208,11		14.279,13	-	-57,2	-	-49,4
APOIO AO DESENVOLVIMENTO COOPERATIVO	2	35.988,20	2	85.288,24	1	19.951,92	-50,0	-44,6	-50,0	-76,6
d) (**) PRODESCOOP - Cooperativas - Investimento		11.378,50	3	57.871,26		19.951,92	-	75,3	-100,0	-65,5
PRODESCOOP - Cooperativas - Criação de Postos de Trabalho	2	24.609,70	2	27.416,98	1	0,00	-50,0	-100,0	-50,0	-100,0
FUNDO EUROPEU DE AJUSTAMENTO À GLOBALIZAÇÃO - FEG		120.928,23	499	880.255,94	153	728.308,26		502,3	-69,3	-17,3
Apoios à Autocolocação		6.288,30	199	225.540,36	44	64.979,10	-	933,3	-77,9	-71,2
Apoio à Inserção		2.117,83	146	2.043,86		0,00	-	-100,0	-100,0	-100,0
Apoio ao Empreendedorismo		48.230,33	20	327.249,30	10	319.490,51	-	562,4	-50,0	-2,4
Planos de Integração		53.064,53	69	130.018,72	61	120.746,13	-	127,5	-11,6	-7,1
Prática em Contexto de Trabalho		0,00	12	20.869,06	1	6.778,27	-	-	-91,7	-67,5
Apoios à Contratação		5.030,64	9	41.502,78	14	142.115,58	-	2.725,0	55,6	242,4
Bolsa de Formação		6.196,60	44	133.031,86	23	74.198,67	-	1.097,4	-47,7	-44,2
FORMAÇÃO DE AGENTES DA POLÍTICA DE EMPREGO	1.409	91.066,44	78	30.073,11	179	41.790,60	-87,3	-54,1	129,5	39,0
FORMAÇÃO DE AGENTES DA POLÍTICA DE EMPREGO	1.409	91.066,44	78	30.073,11	179	41.790,60	-87,3	-54,1	129,5	39,0
Formação de Formadores	1.409	91.066,44	78	30.073,11	179	41.790,60	-87,3	-54,1	129,5	39,0
AÇÕES EM COOPERAÇÃO	81.153	67.082.064,39	63.955	55.562.192,22	84.225	23.690.772,97	3,8	-64,7	31,7	-57,4
Centros de Gestão Participada	81.153	61.339.513,34	63.955	49.928.141,39	84.225	20.588.482,58	3,8	-66,4	31,7	-58,8
Ações em Cooperação com Outras Entidades		5.742.551,05		5.634.050,83		3.102.290,39		-46,0		-44,9

DESIGNAÇÃO DA DESPESA	31 de agosto de 2010		31 de agosto de 2011		31 de agosto de 2012		Var.% 2010-12		Var.% 2011-12	
	Abrangidos	Pagamento	Abrangidos	Pagamento	Abrangidos	Pagamento	Abrang.	Pagam.	Abrang.	Pagam.
PROG. 2 - INTEGRAÇÃO ECON. E SOCIAL DOS GRUPOS SOCIAIS DESFAV.	54.415	33.254.515,86	50.324	27.871.059,50	57.253	35.263.027,40	5,2	6,0	13,8	26,5
PROMOVER O EMP. E A EMPREGABILIDADE DOS GRUPOS PART. DESFAVORECIDOS	54.415	33.254.515,86	50.324	27.871.059,50	57.253	35.263.027,40	5,2	6,0	13,8	26,5
AÇÕES DE DESENV.PESSOAL E PROF. PESSOAS C/DEFICIÊNCIAS E INCAPACIDAD	5.038	8.687.838,63	1.494	5.348.371,14	1.674	7.326.176,88	-66,8	-15,7	12,0	37,0
Aval. e Orientação Prof. de Pessoas com Deficiências e Incapacidades	362	27.426,17	72	52.911,45	111	51.485,22	-69,3	87,7	54,2	-2,7
Form. para Pessoas com Deficiências e Incapacidades - Ações em Cooperação	4.676	8.660.412,46	1.422	5.295.459,69	1.563	7.274.691,66	-66,6	-16,0	9,9	37,4
APOIOS AO EMPREGO E CONTRATAÇÃO PESSOAS C/DEFICIÊNCIAS E INCAPACIDAD	1.645	4.226.270,41	1.546	1.294.889,37	1.642	2.575.186,22	-0,2	-39,1	6,2	98,9
Adaptação de Postos de Trabalho/Eliminação Barreiras Arquitectónicas	26	675.582,59	2	32.680,65	1	13.084,63	-96,2	-98,1	-50,0	-60,0
Apoio a Atividades Independentes		22.120,76		0,00		0,00	-	-100,0	-	-
Centro de Emprego Protegido	237	1.047.442,52	248	500.521,43	245	979.007,72	3,4	-6,5	-1,2	95,6
Contrato de Emprego Apoiado em Entidades Empregadoras/Enclaves	164	279.200,48	145	73.433,43	137	198.212,44	-16,5	-29,0	-5,5	169,9
Prémio de Mérito		114.037,14		1.576,43		24.050,79	-	-78,9	-	1.425,6
Apoio à Colocação e Acompanhamento Pós - Colocação	998	297.313,95	1.053	345.373,07	603	394.264,14	-39,6	32,6	-42,7	14,2
OED Lisboa		108.401,83		126.133,88		0,00	-	-100,0	-	-100,0
Sistema de Atribuição de Produtos de Apoio	220	1.682.171,14	1	14.738,67	2	2.852,73	-99,1	-99,8	100,0	-80,6
Estágio de Inserção para Pessoas c/ Deficiências e Incapacidades	-	-	29	63.824,04	158	200.151,51	-	-	444,8	213,6
Contrato Emprego-Inserção p/ Pessoas c/ Deficiências e Incapacidades	-	-	68	136.607,77	496	763.562,26	-	-	629,4	458,9
AÇÕES DE FORM. PROF. DE GRUPOS DESFAVORECIDOS	40	25.113,78	2.697	1.153.385,22	6.574	2.541.616,12	16.335,0	10.020,4	143,8	120,4
Formação Especial	13	0,00		0,00		0,00	-100,0	-	-	-
Formação para a Inclusão	27	25.113,78	2.697	1.153.385,22	6.574	2.541.616,12	24.248,1	10.020,4	143,8	120,4
PROGRAMA VIDA - EMPREGO	952	1.567.579,69	1.034	1.743.080,93	934	1.662.497,59	-1,9	6,1	-9,7	-4,6
Estágios de Integração Socioprofissional	529	797.006,91	534	873.358,36	426	741.258,22	-19,5	-7,0	-20,2	-15,1
Prémio de Integração Socioprofissional	7	15.091,92	71	40.245,12	49	30.183,84	600,0	100,0	-31,0	-25,0
Apoios ao Emprego	416	755.480,86	428	826.604,50	459	891.055,53	10,3	17,9	7,2	7,8
Apoios ao Autoemprego		0,00	1	2.872,95		0,00	-	-100,0	-100,0	-100,0
DESENV. A REDE DE EQUIP. E SERV. DE PROMOÇÃO E DESENV.SOCIAL		81.000,00		0,00		973.688,63	-	1.102,1	-	-
Centros e Unidades de Reabilitação Profissional		81.000,00		0,00		973.688,63	-	1.102,1	-	-
DINAMIZAÇÃO E PROMOÇÃO DO MERCADO SOCIAL DE EMPREGO	45.020	13.234.306,49	41.631	13.998.833,97	44.444	17.570.729,10	-1,3	32,8	6,8	25,5
(*) Empresas de Inserção - Investimento	5	179.660,55	24	58.733,13	59	2.946,95	1.080,0	-98,4	145,8	-95,0
Empresas de Inserção - Profissionalização	2.899	4.829.361,42	2.630	4.635.594,27	2.756	5.038.938,71	-4,9	4,3	4,8	8,7
(*) Empresas de Inserção - Formação	556	634.181,47	469	597.456,51	429	541.637,91	-22,8	-14,6	-8,5	-9,3
Empresas de Inserção - Prémio Integração	31	151.799,56	12	105.360,00	15	105.643,44	-51,6	-30,4	25,0	0,3
(2) Programas Ocupacionais - Carenciados	71	130.881,31	1	0,00		0,00	-100,0	-100,0	-100,0	-
Programas Ocupacionais - Subsidiados	2.107	372.352,44	17	0,00		0,00	-100,0	-100,0	-100,0	-
Contrato Emprego Inserção	32.985	763.638,43	31.809	1.143.411,37	33.759	1.240.663,60	2,3	62,5	6,1	8,5
Contrato Emprego Inserção +	6.927	6.172.431,31	7.162	7.458.278,69	7.914	10.640.898,49	14,2	72,4	10,5	42,7
Centros de Gestão Participada - Reabilitação	1.720	5.432.406,86	1.922	4.332.498,87	1.985	2.613.132,86	15,4	-51,9	3,3	-39,7
PROG. 3 - INTERV. PARA A ORG.E GESTÃO DO MERC EMP.E DA FORM. PROF.	45.276	5.427.685,79	41.757	3.282.759,06	37.583	5.577.554,27	-17,0	2,8	-10,0	69,9
DESENV. E MODERNIZAÇÃO DAS ESTRUTURAS E SERV. DE APOIO AO EMP. E FORM		5.060.157,61		3.205.503,05		5.258.969,91	-	3,9	-	64,1
PROM. DE EST. E SERV. DE AP. À INSERÇÃO PROFISSIONAL		2.407.693,31		1.129.964,97		3.145.174,76	-	30,6	-	178,3
b) (**) Unidades de Inserção na Vida Activa (UNIVAS)	148	4.144,87		0,00		0,00	-100,0	-100,0	-	-
b) (**) Clubes de Emprego	14	0,00		0,00		0,00	-100,0	-	-	-
b) (**) GIP - Gabinetes de Inserção Profissional	408	2.403.548,44	403	1.129.964,97	322	3.145.174,76	-21,1	30,9	-20,1	178,3
a) (**) Informação e Orientação Profissional	69.771	108.098,40	82.450	47.342,70	80.534	27.590,01	15,4	-74,5	-2,3	-41,7
Certificação Profissional		101.259,38		45.562,53		2.206,44	-	-97,8	-	-95,2
Estudos e Investigação		57.885,00		0,00		64.575,00	-	11,6	-	-
Processos e Métodos Didáticos		98.037,23		12.933,30		0,00	-	-100,0	-	-100,0
Regime Prest. Desemp. - DL nº220 de 03/11/2006		2.275.450,98		1.964.489,49		2.019.423,70	-	-11,3	-	2,8
Observatório do Emprego e Formação		11.733,31		5.210,06		0,00	-	-100,0	-	-100,0
COLOCAÇÃO	45.276	99.467,08	41.757	12.594,28	37.583	73.803,60	-17,0	-25,8	-10,0	486,0
(***) Prod. de Instrumentos Téc. de Sup. à Atividade de Colocação	45.276	0,00	41.757	0,00	37.583	0,00	-17,0	-	-10,0	-
COLOCAÇÃO EXTERNA		99.467,08		12.594,28		73.803,60	-	-25,8	-	486,0
Rede Eures		99.467,08		12.594,28		73.803,60	-	-25,8	-	486,0
PRESTAÇÕES TÉCNICAS - METODOLOGIA PNE		19.508,51		8.007,93		511,36	-	-97,4	-	-93,6
INSERJOVEM		6.001,36		2.107,66		13,97	-	-99,8	-	-99,3
REAGE		13.507,15		5.900,27		497,39	-	-96,3	-	-91,6
MODERNIZAÇÃO DO SERVIÇO PÚBLICO DE EMPREGO		248.552,59		56.653,80		244.269,40	-	-1,7	-	331,2
Modern. do SPE: Proj. LSE (Livro Serv. P/ Emprego)		248.552,59		56.653,80		244.269,40	-	-1,7	-	331,2
PROG. 4 - RELAÇÕES C/EXTERIOR E ARTICULAÇÃO COM OUTRAS ENTIDADES		9.578.087,20		7.508.686,56		8.220.165,01	-	-14,2	-	9,5
AÇÕES CONJUNTAS COM OUTRAS ENTIDADES		7.287.741,37		6.411.256,79		6.969.248,27	-	-4,4	-	8,7
Diálogo Social		243.852,66		346.143,85		259.829,53	-	6,6	-	-24,9
Participação em Programas Comunitários		74.004,21		0,00		41.311,90	-	-44,2	-	-

DESIGNAÇÃO DA DESPESA	31 de agosto de 2010		31 de agosto de 2011		31 de agosto de 2012		Var.% 2010-12		Var.% 2011-12	
	Abrangidos	Pagamento	Abrangidos	Pagamento	Abrangidos	Pagamento	Abrang.	Pagam.	Abrang.	Pagam.
OUTRAS AÇÕES CONJUNTAS COM OUTRAS ENTIDADES		1.212.481,65		1.706.963,76		2.123.619,87	-	75,1	-	24,4
Concursos Diversos		46.523,31		372.306,95		531.632,74	-	1.042,7	-	42,8
Outras Ações		165.958,34		159.930,00		132.500,00	-	-20,2	-	-17,2
Cooperação IEFPP / Cooperativa António Sérgio		1.000.000,00		1.174.726,81		1.459.487,13	-	45,9	-	24,2
COOPERAÇÃO INSTITUCIONAL		5.757.402,85		4.358.149,18		4.544.486,97	-	-21,1	-	4,3
Comissão para a Igualdade no Trabalho e no Emprego (CITE)		636.293,89		468.544,97		619.302,97	-	-2,7	-	32,2
Serviços Sociais do MSST		391.606,00		380.375,04		391.290,64	-	-0,1	-	2,9
Agência Nacional para a Aprendizagem ao Longo da Vida		303.650,00		303.650,00		516.205,00	-	70,0	-	70,0
Instituto de Gestão do Fundo Social Europeu (IGFSE)		829.616,00		0,00		0,00	-	-100,0	-	-
Outros Serviços		657.903,36		414.162,37		505.413,00	-	-23,2	-	22,0
Alto Comissariado p/Imigração e Minorias Étnicas		2.938.333,60		2.791.416,80		2.512.275,36	-	-14,5	-	-10,0
RELAÇÕES PÚBLICAS		1.989.064,33		361.532,75		749.380,94	-	-62,3	-	107,3
Informação para o Exterior		1.058.462,92		137.520,68		350.624,28	-	-66,9	-	155,0
Relação Direta com os Utentes		930.601,41		224.012,07		398.756,66	-	-57,2	-	78,0
RELAÇÕES INTERNACIONAIS		301.281,50		735.897,02		501.535,80	-	66,5	-	-31,8
Organizações Internacionais		28.844,00		33.646,00		178.384,53	-	518,4	-	430,2
COOPERAÇÃO BILATERAL C/ PALOPS		225.715,52		651.944,62		323.151,27	-	43,2	-	-50,4
Cooperação Bilateral com Outros Países e Outras Atividades		46.721,98		50.306,40		0,00	-	-100,0	-	-100,0
PROG. 5 - GESTÃO E ORGANIZAÇÃO INTERNA		101.316.496,04		96.777.212,63		84.790.545,53	-	-16,3	-	-12,4
INFRAESTRUTURAS FÍSICAS		4.927.377,27		8.811.737,28		7.365.553,10	-	49,5	-	-16,4
Centros de Emprego		270.298,73		1.930.748,60		3.427.119,57	-	1.167,9	-	77,5
Centros de Formação Profissional de Gestão Direta		1.690.321,28		4.321.578,48		3.220.621,94	-	90,5	-	-25,5
Centros de Formação Profissional de Gestão Participada		2.026.886,96		1.578.266,09		434.908,47	-	-78,5	-	-72,4
Centro de Reabilitação Profissional de Gestão Direta		193.141,53		13.271,68		17.276,36	-	-91,1	-	30,2
Centro de Reabilitação Profissional de Gestão Participada		100.500,00		170.000,00		90.000,00	-	-10,4	-	-47,1
Serviços de Coordenação Central e Regional		613.422,44		760.355,41		140.736,96	-	-77,1	-	-81,5
Outras Infraestruturas Físicas		32.806,33		37.517,02		34.889,80	-	6,4	-	-7,0
Funcionamento, Organização e Gestão Internas		4.776.675,76		4.360.681,26		3.930.530,72	-	-17,7	-	-9,9
Funcionamento, Organização e Gestão Internas		4.769.084,96		4.355.731,51		3.923.560,62	-	-17,7	-	-9,9
FUNCIONAMENTO - POEFDs e POR		7.590,80		4.949,75		6.970,10	-	-8,2	-	40,8
Funcionamento - POR		1.828,82		0,00		0,00	-	-100,0	-	-
Funcionamento - POPH		5.761,98		4.949,75		6.970,10	-	21,0	-	40,8
RECURSOS HUMANOS		69.538.410,74		64.090.274,78		52.872.400,65	-	-24,0	-	-17,5
GESTÃO DE RECURSOS HUMANOS		69.231.743,04		63.932.306,02		52.751.140,36	-	-23,8	-	-17,5
Centros de Emprego		28.846.377,41		26.864.909,86		23.338.808,11	-	-19,1	-	-13,1
Centros de Formação Profissional		20.077.932,00		18.958.210,08		14.579.095,13	-	-27,4	-	-23,1
Centros de Reabilitação Profissional		567.652,17		546.154,21		373.120,62	-	-34,3	-	-31,7
Serviços de Coordenação Central e Regional		18.437.281,97		16.357.576,20		13.590.936,25	-	-26,3	-	-16,9
POR		188.939,84		80.387,86		0,00	-	-100,0	-	-100,0
Pessoal Deslocado em Diversos Serviços		1.113.559,65		1.125.067,81		0,00	-	-100,0	-	-100,0
Pessoal Deslocado em Diversos Serviços		-		-		869.180,25	-	-	-	-
DESENVOLVIMENTO DOS RECURSOS HUMANOS		198.180,28		50.127,50		12.473,99	-	-93,7	-	-75,1
Formação Interna - Ações		198.180,28		50.127,50		12.473,99	-	-93,7	-	-75,1
Ação Social		108.487,42		107.841,26		108.786,30	-	0,3	-	0,9
INFORMATIZAÇÃO		2.404.419,87		1.711.722,46		2.672.404,67	-	11,1	-	56,1
Hardware		424.172,03		291.068,59		457.412,83	-	7,8	-	57,1
Software		864.473,12		780.799,46		1.137.611,07	-	31,6	-	45,7
Comunicação		1.092.626,29		628.574,03		1.066.421,45	-	-2,4	-	69,7
Outros		23.148,43		11.280,38		10.959,32	-	-52,7	-	-2,8
INFORMAÇÃO CIENTÍFICA E DOCUMENTAÇÃO		29.966,85		65.663,21		56.120,38	-	87,3	-	-14,5
INFORMAÇÃO CIENTÍFICA E DOCUMENTAÇÃO		29.966,85		65.663,21		56.120,38	-	87,3	-	-14,5
Informação Científica e Técnica		10.362,50		8.910,10		8.028,83	-	-22,5	-	-9,9
Atividade Editorial		12.708,16		50.381,71		48.091,55	-	278,4	-	-4,5
Informação Interna		6.896,19		6.371,40		0,00	-	-100,0	-	-100,0
GESTÃO DE CENTROS		19.639.645,55		17.737.133,64		17.893.536,01	-	-8,9	-	0,9
Centros de Emprego		6.206.538,65		5.531.660,00		4.981.110,50	-	-19,7	-	-10,0
Centros de Formação Profissional		12.980.839,59		11.898.893,04		12.522.936,29	-	-3,5	-	5,2
Centros de Reabilitação Profissional		452.267,31		306.580,60		389.489,22	-	-13,9	-	27,0
PROG 6 - OUTROS		80.373,92		212.952,45		52.999.343,43	-	65.841,0	-	-24.787,9
Saldo de Gerência		0,00		0,00		50.937.032,67	-	-	-	-
Saldo de Gerência		-		0,00		50.937.032,67	-	-	-	-
Restituições de Apoios Comunitários		80.373,92		212.952,45		2.062.310,76	-	2.465,9	-	868,4
ORGANISMO INTERMÉDIO		41.397.869,84	4.916	8.379.648,56	6.200	1.272.408,28				
TOTAL		454.746.965,66		352.598.531,91		341.847.835,18	-	-24,8	-	-3,0

(*) Número de pessoas envolvidas em componentes de medidas (ex.: majorações em ILE) cuja meta já está contemplada na medida principal.

(**) A execução física destas medidas não é contabilizada em número de abrangidos ou pessoas apoiadas, pelo que não pode ser adicionada à execução das restantes medidas.

(***) Este número inclui as colocações de desempregados e empregados

(1) A partir de 2007, a atividade física e financeira realizada em Iniciativas Locais de Emprego (ILE) no âmbito dos Serviços de Apoio à Família é registada nas correspondentes rubricas ao abrigo do PEOE.

Execução Física Agregadas por:

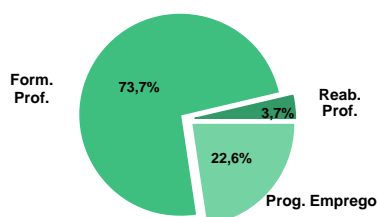
Pessoas:	360.291		310.807		350.813	-1,1	12,9
a) Informação e Orientação Profissional:	354.618		82.450		80.534	15,4	-2,3
b) Estruturas:	69.771		403		322	-43,5	-20,1
c) Feiras:	570				6	-	-
d) Cooperativas (Investimento):			3			-	-100,0
f) Prémios de Igualdade de Oportunidades	7		5			-100,0	-100,0

IEFP, I.P. + CGP: ATIVIDADE DESENVOLVIDA EM 2012
EXECUÇÃO FÍSICA E FINANCEIRA

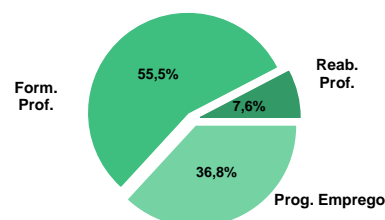
Valores acumulados a 31 de agosto de 2012

ÁREAS DE INTERVENÇÃO	Execução Física			Execução Financeira (Un.: Euros)			
	Meta	Abrangidos	Grau Exec.	Dotação	Cabimento	Pagamento	Grau Exec.
EMPREGO	264.656	108.523	41,0	339.432.900,00	169.846.961,51	73.350.118,80	21,6
Programas de Emprego	189.456	70.940	37,4	335.638.798,00	166.612.154,97	71.256.380,14	21,2
Colocações	75.200	37.583	50,0	0,00	0,00	0,00	
Colocações de Desempregados	-	35.122	-	-	-	-	-
Colocações de Empregados	-	2.461	-	-	-	-	-
Outras Medidas	-	-	-	3.794.102,00	3.234.806,54	2.093.738,66	55,2
FORMAÇÃO PROFISSIONAL	377.983	230.789	61,1	305.370.168,00	165.977.343,32	107.388.428,69	35,2
REABILITAÇÃO PROFISSIONAL	15.017	11.501	76,6	38.934.556,00	22.389.725,06	14.760.592,87	37,9
TOTAL	657.656	350.813	53,3	683.737.624,00	358.214.029,89	195.499.140,36	28,6
Informação e Orientação Profissional		80.534		180.500,00	66.297,01	27.590,01	15,3

Abrangidos - Peso relativo



Pagamento - Peso relativo


MEDIDAS / PROGRAMAS COM MAIOR PESO RELATIVO

EXECUÇÃO FÍSICA	METAS	ABRANGIDOS	GRAU
Formação Modular	141.182	92.012	65,2
Contrato Emprego Inserção	63.000	33.759	53,6
Cursos Educação e Formação de Adultos	35.755	25.735	72,0
Estímulo 2012	35.000	4.114	11,8
Estágios Profissionais - Port. 92/2011	30.500	17.127	56,2
Reconhec. e Validação de Competências	22.612	2.799	12,4
Sist. Aprendizagem - Entidades Externas	16.538	8.515	51,5
Contrato Emprego Inserção +	14.540	7.914	54,4
Sist. de Aprendizagem - Gestão Direta	13.462	6.896	51,2
Passaporte Emprego	13.060		0,0

EXECUÇÃO FINANCEIRA	DOTAÇÃO	CABIMENTO	PAGAMENTO	GRAU PAGAM
Estágios Profissionais - Port. 92/2011	123.215.315,00	79.818.029,64	28.209.246,73	22,9
Cursos Educação e Formação de Adultos	79.835.822,00	66.974.424,09	35.786.476,57	44,8
Estímulo 2012	50.929.144,00	6.332.090,58	1.642.084,74	3,2
Sist. Aprendizagem - Entidades Externas	47.268.195,00	28.600.863,18	19.956.260,29	42,2
Contrato Emprego Inserção +	41.455.684,00	25.910.680,84	10.640.898,49	25,7
Formação Modular	23.452.275,00	15.747.508,82	9.784.165,44	41,7
Sist. de Aprendizagem - Gestão Direta	23.089.519,00	16.470.477,97	8.856.670,97	38,4
Linha Apoio Criação Empresas e Emprego	23.061.854,00	443.278,85	350.499,28	1,5
Form.p/ Pessoas c/ Def. - Ações Coop.	19.259.202,00	11.501.810,97	7.274.691,66	37,8
Estágios Profissionais	15.177.465,00	14.196.882,28	8.653.254,38	57,0

PROGRAMAS DE EMPREGO	Execução Física			Execução Financeira (Un.: Euros)			
	Meta	Abrangidos	Grau Exec.	Dotação	Cabimento	Pagamento	Grau Exec.
PROGRAMAS DE FORMAÇÃO E EMPREGO	57.890	18.938	32,7	175.022.611,00	105.584.782,38	44.024.547,95	25,2
Bolsas de Formação da Iniciativa do Trabalhador	180	130	72,2	317.923,00	83.317,88	62.515,52	19,7
Cheque Formação	2.500		0,0	2.500.000,00	0,00	0,00	0,0
Estágios Profissionais - Port. 268/1997				67.597,00	20.990,40	19.614,26	29,0
Estágios Profissionais na Administração Pública		2		3.300,00	3.254,79	3.254,79	98,6
Estágios Profissionais - INOV-JOVEM	10	6	60,0	382.420,00	317.551,70	230.220,86	60,2
Estágios Profissionais - INOV-SOCIAL	285	222	77,9	2.277.724,00	1.961.564,66	1.290.605,07	56,7
Estágios Profissionais - INOV EXPORT				146.881,00	47.946,17	47.946,17	32,6
Estágios Profissionais	1.380	590	42,8	15.177.465,00	14.196.882,28	8.653.254,38	57,0
Estágios Qualificação-Emprego	215	122	56,7	2.211.493,00	1.965.910,20	1.222.518,69	55,3
Estágios Profissionais de níveis III e IV	1.000	739	73,9	7.722.493,00	7.112.393,84	4.285.371,48	55,5
Estágios Profissionais - Port. 92/2011	30.500	17.127	56,2	123.215.315,00	79.818.029,64	28.209.246,73	22,9
IMPULSO JOVEM	21.820		0,0	21.000.000,00	56.940,82	0,00	0,0
Passaporte Emprego	13.060		0,0	13.500.000,00	34.339,15	0,00	0,0
Passaporte Emprego - Agricultura	3.600		0,0	2.500.000,00	1.660,11	0,00	0,0
Passaporte Emprego - Economia Social	4.200		0,0	3.000.000,00	19.779,48	0,00	0,0
Passaporte Emprego - Associações Juvenis	960		0,0	2.000.000,00	1.162,08	0,00	0,0
CRIAÇÃO DE EMPREGO E EMPRESAS	49.937	6.471	13,0	84.141.417,00	9.956.173,57	4.069.141,43	4,8
(1) (*) Programa de Estímulo à Oferta de Emprego - Investimento		49		1.835.806,00	1.336.905,74	604.573,57	32,9
(1) ILE - Criação de Postos de Trabalho		61		658.797,00	498.852,01	265.644,67	40,3
(1) (*) ILE - Majorações		3		48.974,00	38.372,23	11.868,50	24,2
Apoios à Contratação		3		0,00	0,00	0,00	
(**) Prémio de Igualdade de Oportunidades - Majorações				38.140,00	8.758,90	8.758,90	23,0
APE - Apoios à criação do Próprio Emprego - PAECPE	1.330	1.430	107,5	1.670.275,00	242.332,44	155.206,15	9,3
Prémio de Colocação	10	1	10,0	6.290,00	3.772,98	3.772,98	60,0
Apoios à Contratação para Jovens	10	319	3.190,0	940.000,00	891.875,00	889.875,00	94,7
Apoios à Cont. para Adultos e Públicos Específicos	10	42	420,0	202.500,00	120.000,00	120.000,00	59,3
Linha de Apoio à Criação de Empresas e de Emprego	4.950	449	9,1	23.061.854,00	443.278,85	350.499,28	1,5
Economia Social - Criação de PT	200		0,0	2.500.000,00	0,00	0,00	0,0
Estímulo 2012	35.000	4.114	11,8	50.929.144,00	6.332.090,58	1.642.084,74	3,2
IMPULSO JOVEM	7.918		0,0	2.000.000,00	0,00	0,00	0,0
Apoios à Contratação via Reembolso da TSU	7.918		0,0	2.000.000,00	0,00	0,00	0,0
Promoção do Artesanato - Artesãos	500	51	10,2	190.114,00	30.879,68	16.857,64	8,9
PRODESCOOP - Cooperativas - Criação de Postos de Trabalho	9	1	11,1	59.523,00	9.055,16	0,00	0,0
MERCADO SOCIAL DE EMPREGO	80.517	44.444	55,2	61.359.318,00	40.422.724,93	17.570.729,10	28,6
(*) Empresas de Inserção - Investimento	85	59	69,4	318.916,00	28.395,65	2.946,95	0,9
Empresas de Inserção - Profissionalização	2.930	2.756	94,1	9.653.131,00	9.169.980,41	5.038.938,71	52,2
(*) Empresas de Inserção - Formação	682	429	62,9	1.209.993,00	1.108.636,74	541.637,91	44,8
Empresas de Inserção - Prémio Integração	47	15	31,9	214.079,00	142.584,55	105.643,44	49,3
Contrato Emprego Inserção	63.000	33.759	53,6	8.507.515,00	4.062.446,74	1.240.663,60	14,6
Contrato Emprego Inserção +	14.540	7.914	54,4	41.455.684,00	25.910.680,84	10.640.898,49	25,7
OUTRAS MEDIDAS DE PROMOÇÃO DO EMPREGO	1.112	1.087	97,8	7.843.919,00	5.103.994,79	2.390.805,85	30,5
FUNDO DE AJUSTAMENTO À GLOBALIZAÇÃO - FEG	750	153	20,4	3.792.273,00	1.419.928,15	728.308,26	19,2
Apoios à Autocolocação	300	44	14,7	469.955,00	98.935,92	64.979,10	13,8
Apoios à Inserção	20		0,0	8.200,00	0,00	0,00	0,0
Apoio ao Empreendedorismo	70	10	14,3	1.801.065,00	698.645,33	319.490,51	17,7
Planos de Integração	110	61	55,5	708.517,00	362.777,40	120.746,13	17,0
Prática em Contexto de Trabalho	10	1	10,0	7.000,00	6.908,00	6.778,27	96,8
Apoios à Contratação	120	14	11,7	431.536,00	176.073,46	142.115,58	32,9
Bolsa de Formação	120	23	19,2	366.000,00	76.588,04	74.198,67	20,3
PROGRAMA VIDA - EMPREGO	362	934	258,0	4.051.646,00	3.684.066,64	1.662.497,59	41,0
Estágios de Integração Socioprofissional	150	426	284,0	1.742.855,00	1.537.946,37	741.258,22	42,5
Prémio de Integração Socioprofissional	10	49	490,0	80.493,00	40.245,12	30.183,84	37,5
Apoios ao Emprego	200	459	229,5	2.220.698,00	2.105.875,15	891.055,53	40,1
Apoios ao Autoemprego	2		0,0	7.600,00	0,00	0,00	0,0
ESTRUTURAS E OUTROS APOIOS PARA PROMOÇÃO DO EMPREGO	-	-		7.271.533,00	5.544.479,30	3.201.155,81	44,0
(**) Promoção do Artesanato - Feiras	85	6	7,1	778.446,00	106.783,00	21.750,00	2,8
Prog. para a Promoção dos Ofícios e das Micro Empresas Artesanais - PPART				119.220,00	28.683,81	14.279,13	12,0
(**) PRODESCOOP - Cooperativas - Investimento	4		0,0	94.418,00	43.446,10	19.951,92	21,1
PROM. DE EST. E SERV. DE AP. À INSERÇÃO PROFISSIONAL	-	-	-	6.279.449,00	5.365.566,39	3.145.174,76	50,1
(**) GIP - Gabinetes de Inserção Profissional	653	322	49,3	6.279.449,00	5.365.566,39	3.145.174,76	50,1
TOTAL	189.456	70.940	37,4	335.638.798,00	166.612.154,97	71.256.380,14	21,2

(*) Número de pessoas envolvidas em componentes de medidas (ex.: majorações em ILE) cuja meta já está contemplada na medida principal.

(**) A execução física destas medidas não é contabilizada em número de abrangidos ou pessoas apoiadas, pelo que não pode ser adicionada à execução das restantes medidas.

(1) Inclui a atividade realizada no âmbito das Iniciativas Locais de Emprego - Serviços de Apoio à Família

FORMAÇÃO PROFISSIONAL	Execução Física			Execução Financeira (Un.: Euros)			
	Meta	Abrangidos	Grau Exec.	Dotação	Cabimento	Pagamento	Grau Exec.
Sistema de Aprendizagem - Gestão Direta	13.462	6.896	51,2	23.089.519,00	16.470.477,97	8.856.670,97	38,4
Sistema de Aprendizagem - Entidades Externas	16.538	8.515	51,5	47.268.195,00	28.600.863,18	19.956.260,29	42,2
Sistema de Aprendizagem - Saldos				2.097.924,00	1.439.410,71	1.335.091,57	63,6
Cursos de Educação e Formação de Jovens	7.070	2.918	41,3	10.960.542,00	6.325.590,55	3.802.378,82	34,7
Cursos de Especialização Tecnológica	150	37	24,7	120.746,00	6.743,63	6.743,63	5,6
Reconhecimento e Validação de Competências	22.612	2.799	12,4	7.907.489,00	2.258.320,25	1.427.830,12	18,1
Portugal Acolhe	835	899	107,7	346.148,00	200.409,89	158.631,59	45,8
Programa Qualificação-Emprego				15.471,00	15.470,57	0,00	0,0
Formação Modular	141.182	92.012	65,2	23.452.275,00	15.747.508,82	9.784.165,44	41,7
Cursos de Educação e Formação de Adultos	35.755	25.735	72,0	79.835.822,00	66.974.424,09	35.786.476,57	44,8
Formação de Formadores	832	179	21,5	447.675,00	158.623,53	41.790,60	9,3
Formação para a Inclusão	5.450	6.574	120,6	5.834.469,00	3.471.810,23	2.541.616,12	43,6
IEFP, I.P. (Centros de Emprego + Centros de Form. Prof. de Gestão Direta)	243.886	146.564	60,1	201.376.275,00	141.669.653,42	83.697.655,72	41,6
Centros de Gestão Participada	104.097	84.225	80,9	93.570.989,00	20.588.482,58	20.588.482,58	22,0
Ações em Cooperação com Outras Entidades	30.000		0,0	10.422.904,00	3.719.207,32	3.102.290,39	29,8
TOTAL	377.983	230.789	61,1	305.370.168,00	165.977.343,32	107.388.428,69	35,2

REABILITAÇÃO PROFISSIONAL DE PESSOAS COM DEFICIÊNCIAS E INCAPACIDADES	Execução Física			Execução Financeira (Un.: Euros)			
	Meta	Abrangidos	Grau Exec.	Dotação	Cabimento	Pagamento	Grau Exec.
Aval. e Orientação Prof. de Pessoas com Deficiência	260	111	42,7	237.098,00	130.880,22	51.485,22	21,7
Form. para Pessoas com Deficiência - Ações em Cooperação	2.150	1.563	72,7	19.259.202,00	11.501.810,97	7.274.691,66	37,8
Adaptação de Postos de Trabalho/Eliminação Barreiras Arquitectónicas	110	1	0,9	363.291,00	16.289,12	13.084,63	3,6
Centro de Emprego Protegido	270	245	90,7	1.964.144,00	1.225.502,26	979.007,72	49,8
Contrato de Emprego Apoiado em Entidades Empregadoras/Enclaves	95	137	144,2	412.961,00	277.551,65	198.212,44	48,0
Prémio de Mérito				102.472,00	27.500,91	24.050,79	23,5
Apoio à Colocação e Acompanhamento Pós - Colocação	1.425	603	42,3	1.172.109,00	981.979,73	394.264,14	33,6
Sistema de Atribuição de Produtos de Apoio	478	2	0,4	520.000,00	2.852,73	2.852,73	0,5
Estágio de Inserção para Pessoas c/ Deficiências e Incapacidades	330	158	47,9	1.378.794,00	585.015,65	200.151,51	14,5
Contrato Emprego-Inserção p/ Pessoas c/ Deficiências e Incapacidades	520	496	95,4	2.995.922,00	2.407.078,01	763.562,26	25,5
Avaliação da Incapacidade Decorrente de Acidente de Trabalho				175.026,00	0,00	0,00	0,0
Apoios a Manutenção e Reintegração de Pessoas com Incapacidade Decorrente de Ac				382.095,00	0,00	0,00	0,0
Centros e Unidades de Reabilitação Profissional				1.380.000,00	1.347.722,67	973.688,63	70,6
Centros de Gestão Participada - Reabilitação	3.059	1.985	64,9	7.319.033,00	2.613.132,86	2.613.132,86	35,7
Organismo Intermédio	6.320	6.200	98,1	1.272.409,00	1.272.408,28	1.272.408,28	100,0
TOTAL	15.017	11.501	76,6	38.934.556,00	22.389.725,06	14.760.592,87	37,9

DESIGNAÇÃO DA DESPESA	Execução Física			Execução Financeira (Un.: Euros)				
	Meta a)	Abrangidos b)	Grau Exec. b) / a)	Dotação a)	Cabimento b)	Pagamento c)	Grau Exec. b) / a)	Grau Exec. c) / a)
PROG. 1 - INTERV. ESTRUT. NOS DOMÍNIOS DO EMPREGO E DA FORM. PROF.	481.110	249.777	51,9	567.634.084,00	279.725.280,10	153.724.791,26	49,3	27,1
PROMOÇÃO DA EMPREGABILIDADE E DO EMPREGO	303.412	158.749	52,3	372.266.742,00	243.703.952,04	125.138.796,95	65,5	33,6
PROM. A FORM. QUALIFICANTE E A TRANSIÇÃO P/A VIDA ATIVA	37.220	18.366	49,3	83.536.926,00	52.843.086,04	33.957.145,28	63,3	40,6
Sistema de Aprendizagem - Gestão Direta	13.462	6.896	51,2	23.089.519,00	16.470.477,97	8.856.670,97	71,3	38,4
Sistema de Aprendizagem - Entidades Externas	16.538	8.515	51,5	47.268.195,00	28.600.863,18	19.956.260,29	60,5	42,2
Sistema de Aprendizagem - Saldos				2.097.924,00	1.439.410,71	1.335.091,57	68,6	63,6
Cursos de Educação e Formação de Jovens	7.070	2.918	41,3	10.960.542,00	6.325.590,55	3.802.378,82	57,7	34,7
Cursos de Especialização Tecnológica	150	37	24,7	120.746,00	6.743,63	6.743,63	5,6	5,6
FORMAÇÃO AO LONGO DA VIDA E ADAPTABILIDADE	167.309	95.840	57,3	34.539.306,00	18.305.027,41	11.433.142,67	53,0	33,1
Bolsas de Formação da Iniciativa do Trabalhador	180	130	72,2	317.923,00	83.317,88	62.515,52	26,2	19,7
Reconhecimento e Validação de Competências	22.612	2.799	12,4	7.907.489,00	2.258.320,25	1.427.830,12	28,6	18,1
Portugal Acolhe	835	899	107,7	346.148,00	200.409,89	158.631,59	57,9	45,8
Formação Modular	141.182	92.012	65,2	23.452.275,00	15.747.508,82	9.784.165,44	67,1	41,7
Programa Qualificação-Emprego				15.471,00	15.470,57	0,00	100,0	0,0
Cheque Formação	2.500		0,0	2.500.000,00	0,00	0,00	0,0	0,0
QUALIFICAÇÃO E INSERÇÃO PROF. PARA DESEMPREGADOS	68.850	44.315	64,4	228.233.485,00	170.091.885,24	78.179.736,90	74,5	34,3
Cursos de Educação e Formação de Adultos	35.755	25.735	72,0	79.835.822,00	66.974.424,09	35.786.476,57	83,9	44,8
Estágios Profissionais - Port. 268/1997				67.597,00	20.990,40	19.614,26	31,1	29,0
Estágios Profissionais na Administração Pública		2		3.300,00	3.254,79	3.254,79	98,6	98,6
Estágios Profissionais	1.380	590	42,8	15.177.465,00	14.196.882,28	8.653.254,38	93,5	57,0
Estágios Profissionais - Qualificação Emprego	215	122	56,7	2.211.493,00	1.965.910,20	1.222.518,69	88,9	55,3
Estágios Profissionais de níveis III e IV	1.000	739	73,9	7.722.493,00	7.112.393,48	4.285.371,48	92,1	55,5
Estágios Profissionais - Port. 92/2011	30.500	17.127	56,2	123.215.315,00	79.818.029,64	28.209.246,73	64,8	22,9
PROGRAMA INOV	295	228	77,3	2.807.025,00	2.327.062,53	1.568.772,10	82,9	55,9
Estágios Profissionais - INOV-JOVEM	10	6	60,0	382.420,00	317.551,70	230.220,86	83,0	60,2
Estágios Profissionais - INOV-SOCIAL	285	222	77,9	2.277.724,00	1.961.564,66	1.290.605,07	86,1	56,7
Estágios Profissionais - INOV EXPORT				146.881,00	47.946,17	47.946,17	32,6	32,6
IMPULSO JOVEM	29.738		0,0	23.150.000,00	136.890,82	0,00	0,6	0,0
Apoios à Contratação via Reembolso da TSU	7.918		0,0	2.000.000,00	0,00	0,00	0,0	0,0
Passaporte Emprego	13.060		0,0	13.500.000,00	34.339,15	0,00	0,3	0,0
Passaporte Emprego - Agricultura	3.600		0,0	2.500.000,00	1.660,11	0,00	0,1	0,0
Passaporte Emprego - Economia Social	4.200		0,0	3.000.000,00	19.779,48	0,00	0,7	0,0
Passaporte Emprego - Associações Juvenis	960		0,0	2.000.000,00	1.162,08	0,00	0,1	0,0
Impulso Jovem				150.000,00	79.950,00	0,00	53,3	0,0
APOIO À CRIAÇÃO DE EMP. NO ÂMBITO DO DESENV. LOCAL E DA ECON. SOCIAL	42.769	6.624	15,5	86.925.774,00	11.555.014,63	4.853.430,74	13,3	5,6
APOIO AO INVEST. EM INIC. LOCAIS CRIADORAS DE EMPREGO				1.835.806,00	1.336.905,74	604.573,57	72,8	32,9
(1) (*) Programa de Estímulo à Oferta de Emprego - Investimento		49		1.835.806,00	1.336.905,74	604.573,57	72,8	32,9
APOIO À CRIAÇÃO DE EMPREGO E EMPRESAS	1.330	1.494	112,3	2.416.186,00	788.315,58	441.478,22	32,6	18,3
(1) ILE - Criação de Postos de Trabalho		61		658.797,00	498.852,01	265.644,67	75,7	40,3
(1) (*) ILE - Majorações		3		48.974,00	38.372,23	11.868,50	78,4	24,2
Apoios à Contratação		3		0,00	0,00	0,00		
f) (**) Prémio de Igualdade de Oportunidades - Majorações				38.140,00	8.758,90	8.758,90	23,0	23,0
Apoios à criação do Próprio Emprego - PAECPE	1.330	1.430	107,5	1.670.275,00	242.332,44	155.206,15	14,5	9,3
APOIO À INT. NO MERCADO DE TRABALHO	40.180	4.925	12,3	77.639.788,00	7.791.017,41	3.006.232,00	10,0	3,9
Prémio de Colocação	10	1	10,0	6.290,00	3.772,98	3.772,98	60,0	60,0
Apoios à Contratação para Jovens	10	319	3.190,0	940.000,00	891.875,00	889.875,00	94,9	94,7
Apoios à Contratação para Adultos e Públicos Específicos	10	42	420,0	202.500,00	120.000,00	120.000,00	59,3	59,3
Linha de Apoio à Criação de Empresas e de Emprego	4.950	449	9,1	23.061.854,00	443.278,85	350.499,28	1,9	1,5
Economia Social - Criação de PT	200		0,0	2.500.000,00	0,00	0,00	0,0	0,0
Estímulo 2012	35.000	4.114	11,8	50.929.144,00	6.332.090,58	1.642.084,74	12,4	3,2
APOIOS À PROMOÇÃO DO ARTESANATO	500	51	10,2	1.087.780,00	166.346,49	52.886,77	15,3	4,9
Promoção do Artesanato - Artesãos	500	51	10,2	190.114,00	30.879,68	16.857,64	16,2	8,9
c) (**) Promoção do Artesanato - Feiras	85	6	7,1	778.446,00	106.783,00	21.750,00	13,7	2,8
Prog. para a Promoção dos Ofícios e das Micro Empresas Artesanais - PPART				119.220,00	28.683,81	14.279,13	24,1	12,0
APOIO AO DESENVOLVIMENTO COOPERATIVO	9	1	11,1	153.941,00	52.501,26	19.951,92	34,1	13,0
d) (**) PRODESCOOP - Cooperativas - Investimento	4		0,0	94.418,00	43.446,10	19.951,92	46,0	21,1
PRODESCOOP - Cooperativas - Criação de Postos de Trabalho	9	1	11,1	59.523,00	9.055,16	0,00	15,2	0,0
FUNDO EUROPEU DE AJUSTAMENTO À GLOBALIZAÇÃO - FEG	750	153	20,4	3.792.273,00	1.419.928,15	728.308,26	37,4	19,2
Apoios à Autocolocação	300	44	14,7	469.955,00	98.935,92	64.979,10	21,1	13,8
Apoio à Inserção	20		0,0	8.200,00	0,00	0,00	0,0	0,0
Apoio ao Empreendedorismo	70	10	14,3	1.801.065,00	698.645,33	319.490,51	38,8	17,7
Planos de Integração	110	61	55,5	708.517,00	362.777,40	120.746,13	51,2	17,0
Prática em Contexto de Trabalho	10	1	10,0	7.000,00	6.908,00	6.778,27	98,7	96,8
Apoios à Contratação	120	14	11,7	431.536,00	176.073,46	142.115,58	40,8	32,9
Bolsa de Formação - FEG	120	23	19,2	366.000,00	76.588,04	74.198,67	20,9	20,3
FORMAÇÃO DE AGENTES DA POLÍTICA DE EMPREGO	832	179	21,5	447.675,00	158.623,53	41.790,60	35,4	9,3
FORMAÇÃO DE AGENTES DA POLÍTICA DE EMPREGO	832	179	21,5	447.675,00	158.623,53	41.790,60	35,4	9,3
Formação de Formadores	832	179	21,5	447.675,00	158.623,53	41.790,60	35,4	9,3
ACÇÕES EM COOPERAÇÃO	134.097	84.225	62,8	103.993.893,00	24.307.689,90	23.690.772,97	23,4	22,8
Centros de Gestão Participada	104.097	84.225	80,9	93.570.989,00	20.588.482,58	20.588.482,58	22,0	22,0
Ações em Cooperação com Outras Entidades	30.000		0,0	10.422.904,00	3.719.207,32	3.102.290,39	35,7	29,8
Entidade Contratante - Contribuições para a Segurança Social				4.000.000,00	0,00	0,00	0,0	0,0

DESIGNAÇÃO DA DESPESA	Execução Física			Execução Financeira (Un.: Euros)				
	Meta a)	Abrangidos b)	Grau Exec. b) / a)	Dotação a)	Cabimento b)	Pagamento c)	Grau Exec. b) / a)	Grau Exec. c) / a)
PROG. 2 - INTEGRAÇÃO ECON. E SOCIAL DOS GRUPOS SOCIAIS DESFAV.	95.026	57.253	60,2	108.907.580,00	68.695.918,58	35.263.027,40	63,1	32,4
PROMOVER O EMP. E A EMPREGABILIDADE DOS GRUPOS PART. DESFAVORECIDOS	95.026	57.253	60,2	108.907.580,00	68.695.918,58	35.263.027,40	63,1	32,4
AÇÕES DE DESENV.PESSOAL E PROF. PESSOAS C/DEFICIÊNCIAS E INCAPACIDADES	2.410	1.674	69,5	19.496.300,00	11.632.691,19	7.326.176,88	59,7	37,6
Aval. e Orientação Prof. de Pessoas com Deficiências e Incapacidades	260	111	42,7	237.098,00	130.880,22	51.485,22	55,2	21,7
Form. para Pessoas com Deficiências e Incapacidades - Ações em Cooperação	2.150	1.563	72,7	19.259.202,00	11.501.810,97	7.274.691,66	59,7	37,8
APOIOS AO EMPREGO E CONTRATAÇÃO PESSOAS C/DEFICIÊNCIAS E INCAPACIDADES	3.228	1.642	50,9	9.466.814,00	5.523.770,06	2.575.186,22	58,3	27,2
Adaptação de Postos de Trabalho/Eliminação Barreiras Arquitectónicas	110	1	0,9	363.291,00	16.289,12	13.084,63	4,5	3,6
Centro de Emprego Protegido	270	245	90,7	1.964.144,00	1.225.502,26	979.007,72	62,4	49,8
Contrato de Emprego Apoiado em Entidades Empregadoras/Enclaves	95	137	144,2	412.961,00	277.551,65	198.212,44	67,2	48,0
Prémio de Mérito				102.472,00	27.500,91	24.050,79	26,8	23,5
Apoio à Colocação e Acompanhamento Pós - Colocação	1.425	603	42,3	1.172.109,00	981.979,73	394.264,14	83,8	33,6
Sistema de Atribuição de Produtos de Apoio	478	2	0,4	520.000,00	2.852,73	2.852,73	0,5	0,5
Estágio de Inserção para Pessoas c/ Deficiências e Incapacidades	330	158	47,9	1.378.794,00	585.015,65	200.151,51	42,4	14,5
Contrato Emprego-Inserção p/ Pessoas c/ Deficiências e Incapacidades	520	496	95,4	2.995.922,00	2.407.078,01	763.562,26	80,3	25,5
Avaliação da Incapacidade Decorrente de Acidente de Trabalho				175.026,00	0,00	0,00	0,0	0,0
Apoios a Manutenção e Reintegração de Pessoas com Incapacidade Decorrente de Aciden				382.095,00	0,00	0,00	0,0	0,0
AÇÕES DE FORM. PROF. DE GRUPOS DESFAVORECIDOS	5.450	6.574	120,6	5.834.469,00	3.471.810,23	2.541.616,12	59,5	43,6
Formação para a Inclusão	5.450	6.574	120,6	5.834.469,00	3.471.810,23	2.541.616,12	59,5	43,6
PROGRAMA VIDA - EMPREGO	362	934	258,0	4.051.646,00	3.684.066,64	1.662.497,59	90,9	41,0
Estágios de Integração Socioprofissional	150	426	284,0	1.742.855,00	1.537.946,37	741.258,22	88,2	42,5
Prémio de Integração Socioprofissional	10	49	490,0	80.493,00	40.245,12	30.183,84	50,0	37,5
Apoios ao Emprego	200	459	229,5	2.220.698,00	2.105.875,15	891.055,53	94,8	40,1
Apoios ao Autoemprego	2		0,0	7.600,00	0,00	0,00	0,0	0,0
DESENV. A REDE DE EQUIP. E SERV. DE PROMOÇÃO E DESENV.SOCIAL				1.380.000,00	1.347.722,67	973.688,63	97,7	70,6
Centros e Unidades de Reabilitação Profissional				1.380.000,00	1.347.722,67	973.688,63	97,7	70,6
DINAMIZAÇÃO E PROMOÇÃO DO MERCADO SOCIAL DE EMPREGO	80.517	44.444	55,2	61.359.318,00	40.422.724,93	17.570.729,10	65,9	28,6
(*) Empresas de Inserção - Investimento	85	59	69,4	318.916,00	28.395,65	2.946,95	8,9	0,9
Empresas de Inserção - Profissionalização	2.930	2.756	94,1	9.653.131,00	9.169.980,41	5.038.938,71	95,0	52,2
(*) Empresas de Inserção - Formação	682	429	62,9	1.209.993,00	1.108.636,74	541.637,91	91,6	44,8
Empresas de Inserção - Prémio Integração	47	15	31,9	214.079,00	142.584,55	105.643,44	66,6	49,3
Contrato Emprego Inserção	63.000	33.759	53,6	8.507.515,00	4.062.446,74	1.240.663,60	47,8	14,6
Contrato Emprego Inserção +	14.540	7.914	54,4	41.455.684,00	25.910.680,84	10.640.898,49	62,5	25,7
Centros de Gestão Participada - Reabilitação	3.059	1.985	64,9	7.319.033,00	2.613.132,86	2.613.132,86	35,7	35,7
PROG. 3 - INTERV. PARA A ORG.E GESTÃO DO MERC EMP.E DA FORM. PROF.	75.200	37.583	50,0	14.010.726,00	9.409.161,05	5.577.554,27	67,2	39,8
DESENV. E MODERNIZAÇÃO DAS ESTRUTURAS E SERV. DE APOIO AO EMP. E FORM.				10.558.242,00	8.788.180,64	5.258.969,91	83,2	49,8
PROM. DE EST. E SERV. DE AP. À INSERÇÃO PROFISSIONAL				6.279.449,00	5.365.566,39	3.145.174,76	85,4	50,1
b) (**) GIP - Gabinetes de Inserção Profissional	653	322	49,3	6.279.449,00	5.365.566,39	3.145.174,76	85,4	50,1
a) (**) Informação e Orientação Profissional		80.534		180.500,00	66.297,01	27.590,01	36,7	15,3
Certificação Profissional				130.800,00	2.206,44	2.206,44	1,7	1,7
Estudos e Investigação				327.925,00	215.250,00	64.575,00	65,6	19,7
Processos e Métodos Didáticos				50.000,00	0,00	0,00	0,0	0,0
Regime Prest. Desemp. - DL nº220 de 03/11/2006				3.589.568,00	3.138.860,80	2.019.423,70	87,4	56,3
COLOCAÇÃO	75.200	37.583	50,0	172.650,00	82.276,24	73.803,60	47,7	42,7
(***) Prod. de Instrumentos Téc. de Sup. à Actividade de Colocação	75.200	37.583	50,0	0,00	0,00	0,00		
COLOCAÇÃO EXTERNA				172.650,00	82.276,24	73.803,60	47,7	42,7
Rede Eures				172.650,00	82.276,24	73.803,60	47,7	42,7
PRESTAÇÕES TÉCNICAS - METODOLOGIA PNE				31.884,00	13.669,50	511,36	42,9	1,6
INSERJOVEM				11.610,00	5.404,27	13,97	46,5	0,1
REAGE				20.274,00	8.265,23	497,39	40,8	2,5
MODERNIZAÇÃO DO SERVIÇO PÚBLICO DE EMPREGO				3.247.950,00	525.034,67	244.269,40	16,2	7,5
Modern. do SPE: Proj. LSE (Livre Serv. P/ Emprego)				3.247.950,00	525.034,67	244.269,40	16,2	7,5
PROG. 4 - RELAÇÕES C/EXTERIOR E ARTICULAÇÃO COM OUTRAS ENTIDADES				16.224.707,00	11.216.229,17	8.220.165,01	69,1	50,7
AÇÕES CONJUNTAS COM OUTRAS ENTIDADES				11.327.899,00	9.535.053,25	6.969.248,27	84,2	61,5
Diálogo Social				600.000,00	261.423,70	259.829,53	43,6	43,3
Participação em Programas Comunitários				154.753,00	45.383,71	41.311,90	29,3	26,7
OUTRAS AÇÕES CONJUNTAS COM OUTRAS ENTIDADES				4.019.247,00	2.841.231,97	2.123.619,87	70,7	52,8
Concursos Diversos				1.576.247,00	572.097,94	531.632,74	36,3	33,7
Outras Ações				406.000,00	292.700,00	132.500,00	72,1	32,6
Cooperação IEFPP / Cooperativa António Sérgio				2.037.000,00	1.976.434,03	1.459.487,13	97,0	71,6

DESIGNAÇÃO DA DESPESA	Execução Física			Execução Financeira (Un.: Euros)				
	Meta a)	Abrangidos b)	Grau Exec. b) / a)	Dotação a)	Cabimento b)	Pagamento c)	Grau Exec. b) / a)	Grau Exec. c) / a)
COOPERAÇÃO INSTITUCIONAL				6.553.899,00	6.387.013,87	4.544.486,97	97,5	69,3
Comissão para a Igualdade no Trabalho e no Emprego (CITE)				883.450,00	848.576,23	619.302,97	96,1	70,1
Serviços Sociais do MSST				586.936,00	586.936,00	391.290,64	100,0	66,7
Agência Nacional para a Aprendizagem ao Longo da Vida				517.000,00	516.205,00	516.205,00	99,8	99,8
Outros Serviços				798.100,00	666.883,64	505.413,00	83,6	63,3
Alto Comissariado p/Imigração e Minorias Étnicas				3.768.413,00	3.768.413,00	2.512.275,36	100,0	66,7
RELAÇÕES PÚBLICAS				3.014.294,00	1.134.400,26	749.380,94	37,6	24,9
Informação para o Exterior				1.629.280,00	687.536,65	350.624,28	42,2	21,5
Relação Direta com os Utentes				1.385.014,00	446.863,61	398.756,66	32,3	28,8
RELAÇÕES INTERNACIONAIS				1.882.514,00	546.775,66	501.535,80	29,0	26,6
Organizações Internacionais				413.289,00	178.384,53	178.384,53	43,2	43,2
COOPERAÇÃO BILATERAL C/ PALOPS				1.430.225,00	368.391,13	323.151,27	25,8	22,6
Cooperação Bilateral com Outros Países e Outras Atividades				39.000,00	0,00	0,00	0,0	0,0
PROG. 5 - GESTÃO E ORGANIZAÇÃO INTERNA				201.389.333,00	110.583.027,39	84.790.545,53	54,9	42,1
INFRAESTRUTURAS FÍSICAS				29.204.132,00	12.729.210,27	7.365.553,10	43,6	25,2
Centros de Emprego				8.249.980,00	5.667.304,07	3.427.119,57	68,7	41,5
Centros de Formação Profissional de Gestão Direta				11.742.074,00	5.377.313,54	3.220.621,94	45,8	27,4
Centros de Formação Profissional de Gestão Participada				5.321.700,00	453.399,07	434.908,47	8,5	8,2
Centro de Reabilitação Profissional de Gestão Direta				1.085.768,00	98.518,45	17.276,36	9,1	1,6
Centro de Reabilitação Profissional de Gestão Participada				250.000,00	90.000,00	90.000,00	36,0	36,0
Serviços de Coordenação Central e Regional				2.183.000,00	807.636,47	140.736,96	37,0	6,4
Outras Infraestruturas Físicas				371.610,00	235.038,67	34.889,80	63,2	9,4
Funcionamento, Organização e Gestão Internas				12.461.950,00	5.976.850,05	3.930.530,72	48,0	31,5
Funcionamento, Organização e Gestão Internas				12.446.578,00	5.966.821,21	3.923.560,62	47,9	31,5
FUNCIONAMENTO - POEFDs E POR				15.372,00	10.028,84	6.970,10	65,2	45,3
Funcionamento - POPH				15.372,00	10.028,84	6.970,10	65,2	45,3
RECURSOS HUMANOS				106.115.075,00	54.725.195,67	52.872.400,65	51,6	49,8
GESTÃO DE RECURSOS HUMANOS				105.285.594,00	54.523.302,65	52.751.140,36	51,8	50,1
Centros de Emprego				40.909.852,00	23.892.657,77	23.338.808,11	58,4	57,0
Centros de Formação Profissional				30.535.464,00	15.238.375,44	14.579.095,13	49,9	47,7
Centros de Reabilitação Profissional				884.945,00	382.103,33	373.120,62	43,2	42,2
Serviços de Coordenação Central e Regional				30.656.397,00	14.107.825,18	13.590.936,25	46,0	44,3
Pessoal Deslocado em Diversos Serviços				2.298.936,00	902.340,93	869.180,25	39,3	37,8
DESENVOLVIMENTO DOS RECURSOS HUMANOS				506.400,00	21.202,08	12.473,99	4,2	2,5
Formação Interna - Ações				506.400,00	21.202,08	12.473,99	4,2	2,5
Ação Social				323.081,00	180.690,94	108.786,30	55,9	33,7
INFORMATIZAÇÃO				10.967.791,00	6.177.344,64	2.672.404,67	56,3	24,4
Hardware				3.756.935,00	1.846.895,30	457.412,83	49,2	12,2
Software				5.167.356,00	2.806.370,97	1.137.611,07	54,3	22,0
Comunicação				1.981.000,00	1.510.777,37	1.066.421,45	76,3	53,8
Outros				62.500,00	13.301,00	10.959,32	21,3	17,5
INFORMAÇÃO CIENTÍFICA E DOCUMENTAÇÃO				323.242,00	125.914,84	56.120,38	39,0	17,4
INFORMAÇÃO CIENTÍFICA E DOCUMENTAÇÃO				323.242,00	125.914,84	56.120,38	39,0	17,4
Informação Científica e Técnica				62.310,00	9.962,50	8.028,83	16,0	12,9
Atividade Editorial				218.932,00	105.059,46	48.091,55	48,0	22,0
Informação Interna				42.000,00	10.892,88	0,00	25,9	0,0
GESTÃO DE CENTROS				42.317.143,00	30.848.511,92	17.893.536,01	72,9	42,3
Centros de Emprego				12.608.068,00	8.747.577,59	4.981.110,50	69,4	39,5
Centros de Formação Profissional				28.901.075,00	21.457.778,98	12.522.936,29	74,2	43,3
Centros de Reabilitação Profissional				808.000,00	643.155,35	389.489,22	79,6	48,2
PROG 6 - OUTROS				58.067.033,00	52.999.343,43	52.999.343,43	91,3	91,3
Saldo de Gerência				50.937.033,00	50.937.032,67	50.937.032,67	100,0	100,0
Restituições de Apoios Comunitários				2.100.000,00	2.062.310,76	2.062.310,76	98,2	98,2
Constituição de Reserva				5.030.000,00	0,00	0,00	0,0	0,0
ORGANISMO INTERMÉDIO	6.320	6.200	98,1	1.272.409,00	1.272.408,28	1.272.408,28	100,0	100,0
TOTAL				967.505.872,00	533.901.368,00	341.847.835,18	55,2	35,3

(*) Número de pessoas envolvidas em componentes de medidas (ex.: majorações em ILE) cuja meta já está contemplada na medida principal.

(**) A execução física destas medidas não é contabilizada em número de abrangidos ou pessoas apoiadas, pelo que não pode ser adicionada à execução das restantes medidas.

(***) Este número inclui as colocações de desempregados e empregados

(1) Inclui a atividade realizada no âmbito das Iniciativas Locais de Emprego - Serviços de Apoio à Família

Metas e Execução Física Agregadas por:

Pessoas:	657.656	350.813
a) Informação e Orientação Profissional:		80.534
b) Estruturas:	653	322
c) Feiras:	85	6
d) Cooperativas (Investimento):	4	
f) Prémios de Igualdade de Oportunidades		
g) Programa de Apoio à Iniciativa Privada (PAIPS)		

SÍNTESE DA EXECUÇÃO FINANCEIRA
RECEITA

Valores acumulados a 31 de agosto de 2012

DESIGNAÇÃO DA RECEITA	Previsão	Direito Reconhecido		Liquidação		Recebimento	
		Valor	%	Valor	%	Valor	%
RENDIMENTOS DA PROPRIEDADE	4.546.873,00	1.034.686,36	22,8	1.034.686,36	22,8	1.043.474,04	22,9
JUROS - SOCIEDADES E QUASE SOCIEDADES NÃO FINANCEIRAS	2.551.650,00	457.475,74	17,9	457.475,74	17,9	457.475,74	17,9
Privadas	2.551.650,00	457.475,74	17,9	457.475,74	17,9	457.475,74	17,9
JUROS - SOCIEDADES FINANCEIRAS	90.948,00	25,98	0,0	25,98	0,0	25,98	0,0
Bancos e outras instituições financeiras	90.948,00	25,98	0,0	25,98	0,0	25,98	0,0
JUROS - INSTITUIÇÕES SEM FINS LUCRATIVOS	20.250,00	6.319,96	31,2	6.319,96	31,2	6.319,96	31,2
JUROS - FAMÍLIAS	34.025,00	7.903,90	23,2	7.903,90	23,2	7.903,90	23,2
JUROS - ADMINISTRAÇÕES PÚBLICAS	1.850.000,00	562.960,78	30,4	562.960,78	30,4	571.748,46	30,9
TRANSFERÊNCIAS CORRENTES	903.229.667,00	433.436.298,91	48,0	433.436.298,91	48,0	433.436.298,91	48,0
SEGURANÇA SOCIAL	900.290.099,00	431.712.715,79	48,0	431.712.715,79	48,0	431.712.715,79	48,0
Participação portuguesa em projectos cofinanciados	44.685.874,00	880.343,16	2,0	880.343,16	2,0	880.343,16	2,0
Financiamento comunitário em projectos cofinanciados	374.604.225,00	110.165.732,63	29,4	110.165.732,63	29,4	110.165.732,63	29,4
Outras Transferências - Receitas Próprias	481.000.000,00	320.666.640,00	66,7	320.666.640,00	66,7	320.666.640,00	66,7
RESTO DO MUNDO	1.738.000,00	1.708.225,66	98,3	1.708.225,66	98,3	1.708.225,66	98,3
União Europeia - Instituições - Diversos	1.688.000,00	1.708.225,66	101,2	1.708.225,66	101,2	1.708.225,66	101,2
Países terceiros e organizações internacionais	50.000,00	0,00	0,0	0,00	0,0	0,00	0,0
ADMINISTRAÇÃO CENTRAL	1.185.568,00	0,00	0,0	0,00	0,0	0,00	0,0
Serviços e Fundos Autónomos	1.185.568,00	0,00	0,0	0,00	0,0	0,00	0,0
SOCIEDADES E QUASE SOCIEDADES NÃO FINANCEIRAS	16.000,00	15.357,46	96,0	15.357,46	96,0	15.357,46	96,0
Públicas	16.000,00	15.357,46	96,0	15.357,46	96,0	15.357,46	96,0
VENDA DE BENS E SERVIÇOS CORRENTES	1.451.480,00	157.443,49	10,8	157.443,49	10,8	154.943,04	10,7
VENDA DE BENS	66.880,00	5.888,09	8,8	5.888,09	8,8	5.888,09	8,8
Publicações e impressos	15.840,00	404,33	2,6	404,33	2,6	404,33	2,6
Bens inutilizados	9.290,00	1.214,05	13,1	1.214,05	13,1	1.214,05	13,1
Produtos agrícolas e pecuários	6.100,00	1.216,35	19,9	1.216,35	19,9	1.216,35	19,9
Desperdícios, resíduos e refugos	25.500,00	2.581,68	10,1	2.581,68	10,1	2.581,68	10,1
Outros	10.150,00	471,68	4,6	471,68	4,6	471,68	4,6
SERVIÇOS	1.318.200,00	118.654,54	9,0	118.654,54	9,0	118.423,41	9,0
Alimentação e alojamento	71.650,00	2.036,60	2,8	2.036,60	2,8	1.813,37	2,5
Outros	1.246.550,00	116.617,94	9,4	116.617,94	9,4	116.610,04	9,4
RENDAS	66.400,00	32.900,86	49,5	32.900,86	49,5	30.631,54	46,1
Edifícios	66.400,00	32.900,86	49,5	32.900,86	49,5	30.631,54	46,1
OUTRAS RECEITAS CORRENTES	4.108.147,00	1.580.824,58	38,5	1.580.824,58	38,5	2.388.915,36	58,2
OUTRAS	4.108.147,00	1.580.824,58	38,5	1.580.824,58	38,5	2.388.915,36	58,2
VENDA DE BENS DE INVESTIMENTO	19.110,00	2.521,50	13,2	2.521,50	13,2	2.521,50	13,2
OUTROS BENS DE INVESTIMENTO	19.110,00	2.521,50	13,2	2.521,50	13,2	2.521,50	13,2
Sociedades e quase-sociedades não financeiras	19.010,00	2.521,50	13,3	2.521,50	13,3	2.521,50	13,3
Famílias	100,00	0,00	0,0	0,00	0,0	0,00	0,0
ACTIVOS FINANCEIROS	14.837.542,00	4.707.731,72	31,7	4.707.731,72	31,7	4.707.731,72	31,7
EMPRÉSTIMOS A MÉDIO E LONGO PRAZOS	14.837.542,00	4.707.731,72	31,7	4.707.731,72	31,7	4.707.731,72	31,7
Sociedades e quase sociedades não financeiras	7.146.342,00	2.287.656,07	32,0	2.287.656,07	32,0	2.287.656,07	32,0
Instituições sem fins lucrativos	2.028.300,00	351.257,32	17,3	351.257,32	17,3	351.257,32	17,3
Famílias	5.638.900,00	2.040.598,17	36,2	2.040.598,17	36,2	2.040.598,17	36,2
Adm. Públicas - Adm. Local - Continente	24.000,00	28.220,16	117,6	28.220,16	117,6	28.220,16	117,6
OUTRAS RECEITAS DE CAPITAL	24.155,00	6.374,58	26,4	6.374,58	26,4	6.374,58	26,4
OUTRAS	24.155,00	6.374,58	26,4	6.374,58	26,4	6.374,58	26,4
Outras	21.255,00	2.865,00	13,5	2.865,00	13,5	2.865,00	13,5
Indemnizações	2.900,00	3.509,58	121,0	3.509,58	121,0	3.509,58	121,0
REPOSIÇÕES NÃO ABATIDAS NOS PAGAMENTOS	6.926.700,00	2.145.578,28	31,0	2.145.578,28	31,0	2.087.588,70	30,1
SALDO DA GERÊNCIA ANTERIOR	103.671.017,00	0,00	0,0	0,00	0,0	0,00	0,0
SALDO ORÇAMENTAL	103.671.017,00	0,00	0,0	0,00	0,0	0,00	0,0
Na posse do serviço	103.671.017,00	0,00	0,0	0,00	0,0	0,00	0,0
TOTAL	1.038.814.691,00	443.071.459,42	42,65	443.071.459,42	42,65	443.827.847,85	42,72

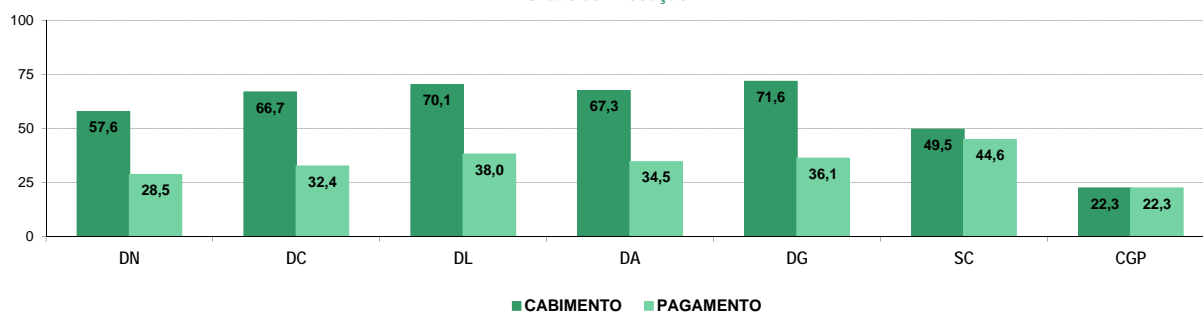
SÍNTESE DA EXECUÇÃO FINANCEIRA

DESPESA

Valores acumulados a 31 de agosto de 2012

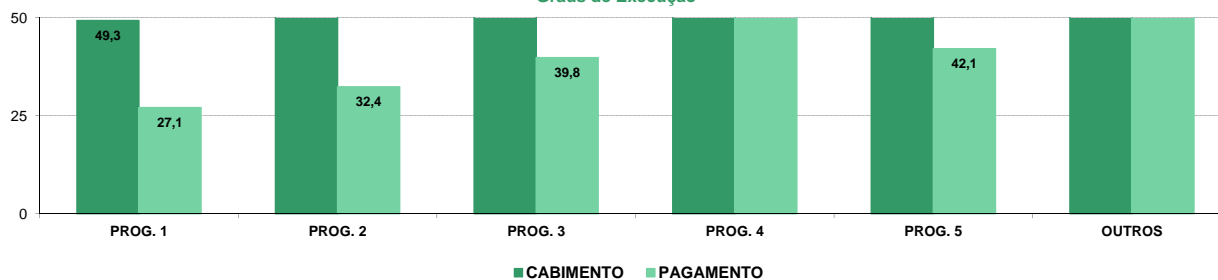
EXECUÇÃO FINANCEIRA POR ORÇAMENTO PARCELAR	Execução Financeira				
	Dotação a)	Cabimento b)	Pagamento c)	Grau Exec. b) / a)	Grau Exec. c) / a)
Total IEFP, I.P. + CGP	967.505.872,00	533.901.368,00	341.847.835,18	55,2	35,3
Delegação Regional do Norte	226.752.538,00	130.692.628,68	64.627.179,03	57,6	28,5
Delegação Regional do Centro	91.223.565,00	60.870.110,92	29.591.888,59	66,7	32,4
Delegação Regional de Lisboa e Vale do Tejo	173.054.523,00	121.357.565,52	65.775.517,51	70,1	38,0
Delegação Regional do Alentejo	48.002.790,00	32.301.900,49	16.546.784,23	67,3	34,5
Delegação Regional do Algarve	25.128.190,00	18.000.479,35	9.068.317,60	71,6	36,1
Serviços Centrais	296.882.544,00	146.933.668,53	132.511.624,31	49,5	44,6
Centros de Gestão Participada	106.461.722,00	23.745.014,51	23.726.523,91	22,3	22,3
Promotores Externos	1.206.244,00	75.154,74	75.154,74		
TOTAL	968.712.116,00	533.976.522,74	341.922.989,92	55,1	35,3

Execução Financeira por Orçamento Parcelar
Graus de Execução



EXECUÇÃO FINANCEIRA POR PROGRAMA	Execução Financeira				
	Dotação a)	Cabimento b)	Pagamento c)	Grau Exec. b) / a)	Grau Exec. c) / a)
PROG. 1 - INTERV. ESTRUT. NOS DOMÍNIOS DO EMPREGO E DA FORM. PROF.	567.634.084,00	279.725.280,10	153.724.791,26	49,3	27,1
PROG. 2 - INTEGRAÇÃO ECON. E SOCIAL DOS GRUPOS SOCIAIS DESFAV.	108.907.580,00	68.695.918,58	35.263.027,40	63,1	32,4
PROG. 3 - INTERV. PARA A ORG. E GESTÃO DO MERC. EMP. E DA FORM. PROF.	14.010.726,00	9.409.161,05	5.577.554,27	67,2	39,8
PROG. 4 - RELAÇÕES C/EXTERIOR E ARTICULAÇÃO COM OUTRAS ENTIDADES	16.224.707,00	11.216.229,17	8.220.165,01	69,1	50,7
PROG. 5 - GESTÃO E ORGANIZAÇÃO INTERNA	201.389.333,00	110.583.027,39	84.790.545,53	54,9	42,1
PROG. 6 - OUTROS	58.067.033,00	52.999.343,43	52.999.343,43	91,3	91,3
ORGANISMO INTERMÉDIO	1.272.409,00	1.272.408,28	1.272.408,28	100,0	100,0
TOTAL	967.505.872,00	533.901.368,00	341.847.835,18	55,2	35,3

Execução Financeira por Programas
Graus de Execução



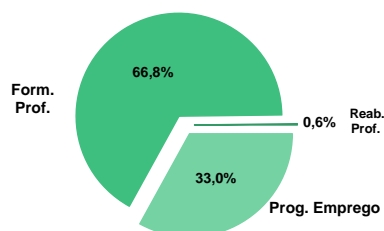
DELEGAÇÃO REGIONAL DO NORTE
EXECUÇÃO FÍSICA E FINANCEIRA

Valores acumulados a 31 de agosto de 2012

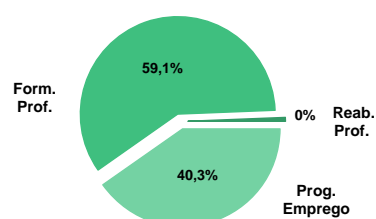
ÁREAS DE INTERVENÇÃO	Execução Física			Execução Financeira (Un.: Euros)			
	Meta	Abrangidos	Grau Exec.	Dotação	Cabimento	Pagamento	Grau Exec.
EMPREGO	100.399	35.232	35,1	126.572.231,00	65.449.078,04	23.535.025,89	18,6
Programas de Emprego	74.154	23.154	31,2	126.572.231,00	65.449.078,04	23.535.025,89	18,6
Colocações	26.245	12.078	46,0	0,00	0,00	0,00	
Colocações de Desempregados	-	10.949	-	-	-	-	-
Colocações de Empregados	-	1.129	-	-	-	-	-
FORMAÇÃO PROFISSIONAL	102.966	46.829	45,5	81.280.670,00	52.520.541,26	34.539.041,01	42,5
REABILITAÇÃO PROFISSIONAL	699	128	18,3	1.042.274,00	838.588,91	371.043,12	44,2
TOTAL	204.064	82.189	40,3	208.895.175,00	118.808.208,21	58.445.110,02	28,0

Informação e Orientação Profissional		12.234		0,00	0,00	0,00	
--------------------------------------	--	--------	--	------	------	------	--

Abrangidos - Peso relativo



Pagamento - Peso relativo


MEDIDAS / PROGRAMAS COM MAIOR PESO RELATIVO

EXECUÇÃO FÍSICA	METAS	ABRANGIDOS	GRAU
Formação Modular	61.180	28.131	46,0
Contrato Emprego Inserção	23.000	10.628	46,2
Estímulo 2012	15.295	1.182	7,7
Cursos Educação e Formação de Adultos	13.500	7.352	54,5
Estágios Profissionais - Port. 92/2011	8.800	6.532	74,2
Passaporte Emprego	8.227		0,0
Reconhec. e Validação de Competências	8.000	600	7,5
Sist. Aprendizagem - Entidades Externas	8.000	5.797	72,5
Sist. de Aprendizagem - Gestão Direta	6.118	1.867	30,5
Contrato Emprego Inserção +	5.000	2.240	44,8

EXECUÇÃO FINANCEIRA	DOTAÇÃO	CABIMENTO	PAGAMENTO	GRAU PAGAM
Estágios Profissionais - Port. 92/2011	59.980.019,00	32.686.467,54	10.130.728,35	16,9
Sist. Aprendizagem - Entidades Externas	30.000.000,00	16.556.344,01	14.764.452,81	49,2
Cursos Educação e Formação de Adultos	25.804.250,00	21.913.480,17	11.592.557,85	44,9
Estímulo 2012	16.151.540,00	1.924.419,80	472.460,94	2,9
Contrato Emprego Inserção +	10.405.356,00	8.938.044,76	2.708.019,67	26,0
Sist. de Aprendizagem - Gestão Direta	8.822.000,00	5.514.794,97	2.720.590,81	30,8
Formação Modular	8.748.000,00	4.641.320,55	3.061.997,76	35,0
Passaporte Emprego	8.504.173,00	8.753,31	0,00	0,0
Estágios Profissionais	6.590.919,00	6.271.823,57	2.797.005,55	42,4
Cursos Educação e Form. de Jovens	4.125.000,00	1.892.455,14	994.736,52	24,1

PROGRAMAS DE EMPREGO	Execução Física			Execução Financeira (Un.: Euros)			
	Meta	Abrangidos	Grau Exec.	Dotação	Cabimento	Pagamento	Grau Exec.
PROGRAMAS DE FORMAÇÃO E EMPREGO	23.521	7.250	30,8	85.812.892,00	44.481.734,12	15.475.560,61	18,0
Bolsas de Formação da Iniciativa do Trabalhador	67	45	67,2	185.842,00	20.369,29	16.624,14	8,9
Cheque Formação				0,00	0,00	0,00	
Estágios Profissionais - Port. 268/1997				2.965,00	2.964,67	2.964,67	100,0
Estágios Profissionais na Administração Pública				0,00	0,00	0,00	
Estágios Profissionais - INOV-JOVEM	2	1	50,0	130.504,00	123.838,73	43.996,64	33,7
Estágios Profissionais - INOV-SOCIAL	112	99	88,4	915.659,00	858.278,57	384.747,19	42,0
Estágios Profissionais - INOV EXPORT				0,00	0,00	0,00	
Estágios Profissionais	323	189	58,5	6.590.919,00	6.271.823,57	2.797.005,55	42,4
Estágios Qualificação-Emprego	71	52	73,2	1.040.000,00	964.891,41	448.665,92	43,1
Estágios Profissionais de níveis III e IV	401	332	82,8	3.738.108,00	3.544.347,03	1.650.828,15	44,2
Estágios Profissionais - Port. 92/2011	8.800	6.532	74,2	59.980.019,00	32.686.467,54	10.130.728,35	16,9
IMPULSO JOVEM	13.745		0,0	13.228.876,00	8.753,31	0,00	0,0
Passaporte Emprego	8.227		0,0	8.504.173,00	8.753,31	0,00	0,0
Passaporte Emprego - Agricultura	2.268		0,0	1.575.000,00	0,00	0,00	0,0
Passaporte Emprego - Economia Social	2.645		0,0	1.889.286,00	0,00	0,00	0,0
Passaporte Emprego - Associações Juvenis	605		0,0	1.260.417,00	0,00	0,00	0,0
CRIAÇÃO DE EMPREGO E EMPRESAS	21.072	1.886	9,0	19.962.496,00	3.340.195,18	1.032.929,92	5,2
(1) (*) Programa de Estímulo à Oferta de Emprego - Investimento		12		1.150.000,00	886.101,89	310.519,43	27,0
(1) ILE - Criação de Postos de Trabalho		16		350.000,00	331.090,65	135.612,81	38,7
(1) (*) ILE - Majorações		3		34.000,00	29.479,55	7.503,40	22,1
Apoios à Contratação		1		0,00	0,00	0,00	
(**) Prémio de Igualdade de Oportunidades - Majorações				27.531,00	8.758,90	8.758,90	31,8
APE - Apoios à criação do Próprio Emprego - PAECPE	568	506	89,1	1.400.000,00	99.963,98	69.780,14	5,0
Prémio de Colocação	5	1	20,0	5.032,00	2.515,32	2.515,32	50,0
Apoios à Contratação para Jovens	5	121	2.420,0	0,00	0,00	0,00	
Apoios à Contratação para Adultos e Públicos Específicos	5	28	560,0	0,00	0,00	0,00	
Linha de Apoio à Criação de Empresas e de Emprego	2.200		0,0	64.002,00	42.403,51	16.119,05	25,2
Economia Social - Criação de PT				0,00	0,00	0,00	
Estímulo 2012	15.295	1.182	7,7	16.151.540,00	1.924.419,80	472.460,94	2,9
IMPULSO JOVEM	2.771		0,0	699.924,00	0,00	0,00	0,0
Apoios à Contratação via Reembolso da TSU	2.771		0,0	699.924,00	0,00	0,00	0,0
Promoção do Artesanato - Artesãos	219	31	14,2	50.000,00	15.461,58	9.659,93	19,3
PRODESCOOP - Cooperativas - Criação de Postos de Trabalho	4		0,0	30.467,00	0,00	0,00	0,0
MERCADO SOCIAL DE EMPREGO	29.115	13.630	46,8	15.115.025,00	13.183.611,84	4.393.386,15	
(*) Empresas de Inserção - Investimento	39	5	12,8	205.468,00	2.946,95	2.946,95	1,4
Empresas de Inserção - Profissionalização	1.093	758	69,4	2.526.054,00	2.510.355,42	1.152.174,22	45,6
(*) Empresas de Inserção - Formação	371	17	4,6	349.044,00	347.635,33	143.398,71	41,1
Empresas de Inserção - Prémio Integração	22	4	18,2	45.279,00	45.275,76	30.183,84	66,7
Contrato Emprego Inserção	23.000	10.628	46,2	1.583.824,00	1.339.353,62	356.662,76	22,5
Contrato Emprego Inserção +	5.000	2.240	44,8	10.405.356,00	8.938.044,76	2.708.019,67	26,0
OUTRAS MEDIDAS DE PROMOÇÃO DO EMPREGO	446	388	87,0	2.583.154,00	1.947.733,65	986.221,90	38,2
FUNDO DE AJUSTAMENTO À GLOBALIZAÇÃO - FEG							
Apoios à Autocolocação	353	72	20,4	1.523.000,00	950.522,05	501.411,87	32,9
Apoios à Inserção	145	26	17,9	180.000,00	84.263,22	59.110,02	32,8
Apoio ao Empreendedorismo	34	4	11,8	490.000,00	362.302,19	171.318,94	35,0
Planos de Integração	53	27	50,9	490.000,00	287.458,63	85.233,57	17,4
Prática em Contexto de Trabalho	5	1	20,0	7.000,00	6.908,00	6.778,27	96,8
Apoios à Contratação	58	5	8,6	200.000,00	149.662,60	120.735,36	60,4
Bolsa de Formação	58	9	15,5	156.000,00	59.927,41	58.235,71	37,3
PROGRAMA VIDA - EMPREGO	93	316	339,8	1.060.154,00	997.211,60	484.810,03	45,7
Estágios de Integração Socioprofissional	44	125	284,1	450.000,00	412.214,27	238.059,61	52,9
Prémio de Integração Socioprofissional	5	41	820,0	25.154,00	0,00	0,00	0,0
Apoios ao Emprego	44	150	340,9	585.000,00	584.997,33	246.750,42	42,2
Apoios ao Autoemprego				0,00	0,00	0,00	
ESTRUTURAS E OUTROS APOIOS PARA PROMOÇÃO DO EMPREGO	-	-		3.098.664,00	2.495.803,25	1.646.927,31	53,1
(**) Promoção do Artesanato - Feiras	49	3	6,1	122.000,00	40.100,00	3.800,00	3,1
Prog. para a Promoção dos Ofícios e das Micro Empresas Artesanais - PPART				0,00	0,00	0,00	
(**) PRODESCOOP - Cooperativas - Investimento	3		0,0	29.346,00	0,00	0,00	0,0
PROM. DE EST. E SERV. DE AP. À INSERÇÃO PROFISSIONAL	-	-	-	2.947.318,00	2.455.703,25	1.643.127,31	55,7
(**) GIP - Gabinetes de Inserção Profissional	244	178	73,0	2.947.318,00	2.455.703,25	1.643.127,31	55,7
TOTAL	74.154	23.154	31,2	126.572.231,00	65.449.078,04	23.535.025,89	18,6

(*) Número de pessoas envolvidas em componentes de medidas (ex.: majorações em ILE) cuja meta já está contemplada na medida principal.

(**) A execução física destas medidas não é contabilizada em número de abrangidos ou pessoas apoiadas, pelo que não pode ser adicionada à execução das restantes medidas.

(1) Inclui a atividade realizada no âmbito das Iniciativas Locais de Emprego - Serviços de Apoio à Família

FORMAÇÃO PROFISSIONAL	Execução Física			Execução Financeira (Un.: Euros)			
	Meta	Abrangidos	Grau Exec.	Dotação	Cabimento	Pagamento	Grau Exec.
Sistema de Aprendizagem - Gestão Direta	6.118	1.867	30,5	8.822.000,00	5.514.794,97	2.720.590,81	30,8
Sistema de Aprendizagem - Entidades Externas	8.000	5.797	72,5	30.000.000,00	16.556.344,01	14.764.452,81	49,2
Sistema de Aprendizagem - Saldos				0,00	0,00	0,00	
Cursos de Educação e Formação de Jovens	3.278	721	22,0	4.125.000,00	1.892.455,14	994.736,52	24,1
Cursos de Especialização Tecnológica	52		0,0	30.000,00	0,00	0,00	0,0
Reconhecimento e Validação de Competências	8.000	600	7,5	700.000,00	288.012,05	154.062,20	22,0
Portugal Acolhe	200	93	46,5	50.000,00	29.766,08	18.921,07	37,8
Programa Qualificação-Emprego				0,00	0,00	0,00	
Formação Modular	61.180	28.131	46,0	8.748.000,00	4.641.320,55	3.061.997,76	35,0
Cursos de Educação e Formação de Adultos	13.500	7.352	54,5	25.804.250,00	21.913.480,17	11.592.557,85	44,9
Formação de Formadores	350	105	30,0	15.120,00	6.760,71	6.760,71	44,7
Formação para a Inclusão	2.288	2.163	94,5	2.886.300,00	1.614.609,98	1.175.602,17	40,7
IEFP, I.P. (Centros de Emprego + Centros de Form. Prof. de Gestão Direta)	102.966	46.829	45,5	81.180.670,00	52.457.543,66	34.489.681,90	42,5
Centros de Gestão Participada				0,00	0,00	0,00	
Ações em Cooperação com Outras Entidades				100.000,00	62.997,60	49.359,11	49,4
TOTAL	102.966	46.829	45,5	81.280.670,00	52.520.541,26	34.539.041,01	42,5

REABILITAÇÃO PROFISSIONAL DE PESSOAS COM DEFICIÊNCIAS E INCAPACIDADES	Execução Física			Execução Financeira (Un.: Euros)			
	Meta	Abrangidos	Grau Exec.	Dotação	Cabimento	Pagamento	Grau Exec.
Aval. e Orientação Prof. de Pessoas com Deficiências e Incapacidades				0,00	0,00	0,00	
Form. para Pessoas com Deficiências e Incapacidades - Ações em Cooperação				0,00	0,00	0,00	
Adaptação de Postos de Trabalho/Eliminação Barreiras Arquitectónicas	23		0,0	20.000,00	0,00	0,00	0,0
Centro de Emprego Protegido	83	63	75,9	358.639,00	358.583,06	247.375,06	69,0
Contrato de Emprego Apoiado em Entidades Empregadoras/Enclaves	15	9	60,0	56.000,00	26.015,04	24.607,74	43,9
Prémio de Mérito				0,00	0,00	0,00	
Apoio à Colocação e Acompanhamento Pós - Colocação	191		0,0	10.809,00	0,00	0,00	0,0
Sistema de Atribuição de Produtos de Apoio	240		0,0	10.000,00	0,00	0,00	0,0
Estágio de Inserção para Pessoas c/ Deficiências e Incapacidades	73	21	28,8	200.000,00	103.120,93	26.428,81	13,2
Contrato Emprego-Inserção p/ Pessoas c/ Deficiências e Incapacidades	74	35	47,3	386.826,00	350.869,88	72.631,51	18,8
Avaliação da Incapacidade Decorrente de Acidente de Trabalho				0,00	0,00	0,00	
Apoios a Manutenção e Reintegração de Pessoas com Incapacidade Decorrente de Acidente de Trabalho				0,00	0,00	0,00	
Centros e Unidades de Reabilitação Profissional				0,00	0,00	0,00	
Centros de Gestão Participada - Reabilitação				0,00	0,00	0,00	
Organismo Intermédio				0,00	0,00	0,00	
TOTAL	699	128	18,3	1.042.274,00	838.588,91	371.043,12	35,6

DESIGNAÇÃO DA DESPESA	Execução Física			Execução Financeira (Un.: Euros)				
	Meta a)	Abrangidos b)	Grau Exec. b) / a)	Dotação a)	Cabimento b)	Pagamento c)	Grau Exec. b) / a)	Grau Exec. c) / a)
PROG. 1 - INTERV. ESTRUT. NOS DOMÍNIOS DO EMPREGO E DA FORM. PROF.	145.624	53.874	37,0	185.844.104,00	99.718.482,63	50.377.141,24	53,7	27,1
PROMOÇÃO DA EMPREGABILIDADE E DO EMPREGO	126.620	51.811	40,9	164.792.066,00	95.317.907,09	48.782.879,63	57,8	29,6
PROM. A FORM. QUALIFICANTE E A TRANSIÇÃO P/A VIDA ATIVA	17.448	8.385	48,1	42.977.000,00	23.963.594,12	18.479.780,14	55,8	43,0
Sistema de Aprendizagem - Gestão Direta	6.118	1.867	30,5	8.822.000,00	5.514.794,97	2.720.590,81	62,5	30,8
Sistema de Aprendizagem - Entidades Externas	8.000	5.797	72,5	30.000.000,00	16.556.344,01	14.764.452,81	55,2	49,2
Sistema de Aprendizagem - Saldos				0,00	0,00	0,00		
Cursos de Educação e Formação de Jovens	3.278	721	22,0	4.125.000,00	1.892.455,14	994.736,52	45,9	24,1
Cursos de Especialização Tecnológica	52		0,0	30.000,00	0,00	0,00	0,0	0,0
FORMAÇÃO AO LONGO DA VIDA E ADAPTABILIDADE	69.447	28.869	41,6	9.683.842,00	4.979.467,97	3.251.605,17	51,4	33,6
Bolsas de Formação da Iniciativa do Trabalhador	67	45	67,2	185.842,00	20.369,29	16.624,14	11,0	8,9
Reconhecimento e Validação de Competências	8.000	600	7,5	700.000,00	288.012,05	154.062,20	41,1	22,0
Portugal Acolhe	200	93	46,5	50.000,00	29.766,08	18.921,07	59,5	37,8
Formação Modular	61.180	28.131	46,0	8.748.000,00	4.641.320,55	3.061.997,76	53,1	35,0
Programa Qualificação-Emprego				0,00	0,00	0,00		
Cheque Formação				0,00	0,00	0,00		
QUALIFICAÇÃO E INSERÇÃO PROF. PARA DESEMPREGADOS	23.095	14.457	62,6	97.156.261,00	65.383.974,39	26.622.750,49	67,3	27,4
Cursos de Educação e Formação de Adultos	13.500	7.352	54,5	25.804.250,00	21.913.480,17	11.592.557,85	84,9	44,9
Estágios Profissionais - Port. 268/1997				2.965,00	2.964,67	2.964,67	100,0	100,0
Estágios Profissionais na Administração Pública				0,00	0,00	0,00		
Estágios Profissionais	323	189	58,5	6.590.919,00	6.271.823,57	2.797.005,55	95,2	42,4
Estágios Profissionais - Qualificação Emprego	71	52	73,2	1.040.000,00	964.891,41	448.665,92	92,8	43,1
Estágios Profissionais de níveis III e IV	401	332	82,8	3.738.108,00	3.544.347,03	1.650.828,15	94,8	44,2
Estágios Profissionais - Port. 92/2011	8.800	6.532	74,2	59.980.019,00	32.686.467,54	10.130.728,35	54,5	16,9
PROGRAMA INOV	114	100	87,7	1.046.163,00	982.117,30	428.743,83	93,9	41,0
Estágios Profissionais - INOV-JOVEM	2	1	50,0	130.504,00	123.838,73	43.996,64	94,9	33,7
Estágios Profissionais - INOV-SOCIAL	112	99	88,4	915.659,00	858.278,57	384.747,19	93,7	42,0
Estágios Profissionais - INOV EXPORT				0,00	0,00	0,00		
IMPULSO JOVEM	16.516		0,0	13.928.800,00	8.753,31	0,00	0,1	0,0
Apoios à Contratação via Reembolso da TSU	2.771		0,0	699.924,00	0,00	0,00	0,0	0,0
Passaporte Emprego	8.227		0,0	8.504.173,00	8.753,31	0,00	0,1	0,0
Passaporte Emprego - Agricultura	2.268		0,0	1.575.000,00	0,00	0,00	0,0	0,0
Passaporte Emprego - Economia Social	2.645		0,0	1.889.286,00	0,00	0,00	0,0	0,0
Passaporte Emprego - Associações Juvenis	605		0,0	1.260.417,00	0,00	0,00	0,0	0,0
Impulso Jovem				0,00	0,00	0,00		
APOIO À CRIAÇÃO DE EMP. NO ÂMBITO DO DESENV. LOCAL E DA ECON. SOCIAL	18.654	1.958	10,5	20.936.918,00	4.330.817,23	1.538.141,79	20,7	7,3
APOIO AO INVEST. EM INIC. LOCAIS CRIADORAS DE EMPREGO				1.150.000,00	886.101,89	310.519,43	77,1	27,0
(1) (*) Programa de Estímulo à Oferta de Emprego - Investimento		12		1.150.000,00	886.101,89	310.519,43	77,1	27,0
APOIO À CRIAÇÃO DE EMPREGO E EMPRESAS	568	523	92,1	1.811.531,00	469.293,08	221.655,25	25,9	12,2
(1) ILE - Criação de Postos de Trabalho		16		350.000,00	331.090,65	135.612,81	94,6	38,7
(1) (*) ILE - Majorações		3		34.000,00	29.479,55	7.503,40	86,7	22,1
Apoios à Contratação		1		0,00	0,00	0,00		
f) (**) Prémio de Igualdade de Oportunidades - Majorações				27.531,00	8.758,90	8.758,90	31,8	31,8
Apoios à criação do Próprio Emprego - PAECE	568	506	89,1	1.400.000,00	99.963,98	69.780,14	7,1	5,0
APOIO À INT. NO MERCADO DE TRABALHO	17.510	1.332	7,6	16.220.574,00	1.969.338,63	491.095,31	12,1	3,0
Prémio de Colocação	5	1	20,0	5.032,00	2.515,32	2.515,32	50,0	50,0
Apoios à Contratação para Jovens	5	121	2.420,0	0,00	0,00	0,00		
Apoios a Contratação para Adultos e Públicos Específicos	5	28	560,0	0,00	0,00	0,00		
Linha de Apoio à Criação de Empresas e de Emprego	2.200		0,0	64.002,00	42.403,51	16.119,05	66,3	25,2
Economia Social - Criação de PT				0,00	0,00	0,00		
Estímulo 2012	15.295	1.182	7,7	16.151.540,00	1.924.419,80	472.460,94	11,9	2,9
APOIOS À PROMOÇÃO DO ARTESANATO	219	31	14,2	172.000,00	55.561,58	13.459,93	32,3	7,8
Promoção do Artesanato - Artesãos	219	31	14,2	50.000,00	15.461,58	9.659,93	30,9	19,3
c) (**) Promoção do Artesanato - Feiras	49	3	6,1	122.000,00	40.100,00	3.800,00	32,9	3,1
Prog. para a Promoção dos Ofícios e das Micro Empresas Artesanais - PPART				0,00	0,00	0,00		
APOIO AO DESENVOLVIMENTO COOPERATIVO	4		0,0	59.813,00	0,00	0,00	0,0	0,0
d) (**) PRODESCOOP - Cooperativas - Investimento	3		0,0	29.346,00	0,00	0,00	0,0	0,0
PRODESCOOP - Cooperativas - Criação de Postos de Trabalho	4		0,0	30.467,00	0,00	0,00	0,0	0,0
FUNDO EUROPEU DE AJUSTAMENTO À GLOBALIZAÇÃO - FEG	353	72	20,4	1.523.000,00	950.522,05	501.411,87	62,4	32,9
Apoios à Autocolocação	145	26	17,9	180.000,00	84.263,22	59.110,02	46,8	32,8
Apoio à Inserção				0,00	0,00	0,00		
Apoio ao Empreendedorismo	34	4	11,8	490.000,00	362.302,19	171.318,94	73,9	35,0
Planos de Integração	53	27	50,9	490.000,00	287.458,63	85.233,57	58,7	17,4
Prática em Contexto de Trabalho	5	1	20,0	7.000,00	6.908,00	6.778,27	98,7	96,8
Apoios à Contratação	58	5	8,6	200.000,00	149.662,60	120.735,36	74,8	60,4
Bolsa de Formação - FEG	58	9	15,5	156.000,00	59.927,41	58.235,71	38,4	37,3
FORMAÇÃO DE AGENTES DA POLÍTICA DE EMPREGO	350	105	30,0	15.120,00	6.760,71	6.760,71	44,7	44,7
FORMAÇÃO DE AGENTES DA POLÍTICA DE EMPREGO	350	105	30,0	15.120,00	6.760,71	6.760,71	44,7	44,7
Formação de Formadores	350	105	30,0	15.120,00	6.760,71	6.760,71	44,7	44,7
AÇÕES EM COOPERAÇÃO				100.000,00	62.997,60	49.359,11	63,0	49,4
Centros de Gestão Participada				0,00	0,00	0,00		
Ações em Cooperação com Outras Entidades				100.000,00	62.997,60	49.359,11	63,0	49,4

DESIGNAÇÃO DA DESPESA	Execução Física			Execução Financeira (Un.: Euros)				
	Meta a)	Abrangidos b)	Grau Exec. b) / a)	Dotação a)	Cabimento b)	Pagamento c)	Grau Exec. b) / a)	Grau Exec. c) / a)
PROG. 2 - INTEGRAÇÃO ECON. E SOCIAL DOS GRUPOS SOCIAIS DESFAV.	32.195	16.237	50,4	20.103.753,00	16.634.022,33	6.424.841,47	82,7	32,0
PROMOVER O EMP. E A EMPREGABILIDADE DOS GRUPOS PART. DESFAVORECIDOS	32.195	16.237	50,4	20.103.753,00	16.634.022,33	6.424.841,47	82,7	32,0
AÇÕES DE DESENV.PESSOAL E PROF. PESSOAS C/DEFICIÊNCIAS E INCAPACIDADES				0,00	0,00	0,00		
Aval. e Orientação Prof. de Pessoas com Deficiências e Incapacidades				0,00	0,00	0,00		
Form. para Pessoas com Deficiências e Incapacidades - Ações em Cooperação				0,00	0,00	0,00		
APOIOS AO EMPREGO E CONTRATAÇÃO PESSOAS C/DEFICIÊNCIAS E INCAPACIDADES	699	128	18,3	1.042.274,00	838.588,91	371.043,12	80,5	35,6
Adaptação de Postos de Trabalho/Eliminação Barreiras Arquitectónicas	23		0,0	20.000,00	0,00	0,00	0,0	0,0
Centro de Emprego Protegido	83	63	75,9	358.639,00	358.583,06	247.375,06	100,0	69,0
Contrato de Emprego Apoiado em Entidades Empregadoras/Enclaves	15	9	60,0	56.000,00	26.015,04	24.607,74	46,5	43,9
Prémio de Mérito				0,00	0,00	0,00		
Apoio à Colocação e Acompanhamento Pós - Colocação	191		0,0	10.809,00	0,00	0,00	0,0	0,0
Sistema de Atribuição de Produtos de Apoio	240		0,0	10.000,00	0,00	0,00	0,0	0,0
Estágio de Inserção para Pessoas c/ Deficiências e Incapacidades	73	21	28,8	200.000,00	103.120,93	26.428,81	51,6	13,2
Contrato Emprego-Inserção p/ Pessoas c/ Deficiências e Incapacidades	74	35	47,3	386.826,00	350.869,88	72.631,51	90,7	18,8
Avaliação da Incapacidade Decorrente de Acidente de Trabalho				0,00	0,00	0,00		
Apoios a Manutenção e Reintegração de Pessoas com Incapacidade Decorrente de Aciden				0,00	0,00	0,00		
ACÇÕES DE FORM. PROF. DE GRUPOS DESFAVORECIDOS	2.288	2.163	94,5	2.886.300,00	1.614.609,98	1.175.602,17	55,9	40,7
Formação para a Inclusão	2.288	2.163	94,5	2.886.300,00	1.614.609,98	1.175.602,17	55,9	40,7
PROGRAMA VIDA - EMPREGO	93	316	339,8	1.060.154,00	997.211,60	484.810,03	94,1	45,7
Estágios de Integração Socioprofissional	44	125	284,1	450.000,00	412.214,27	238.059,61	91,6	52,9
Prémio de Integração Socioprofissional	5	41	820,0	25.154,00	0,00	0,00	0,0	0,0
Apoios ao Emprego	44	150	340,9	585.000,00	584.997,33	246.750,42	100,0	42,2
Apoios ao Autoemprego				0,00	0,00	0,00		
DESENV. A REDE DE EQUIP. E SERV. DE PROMOÇÃO E DESENV.SOCIAL				0,00	0,00	0,00		
Centros e Unidades de Reabilitação Profissional				0,00	0,00	0,00		
DINAMIZAÇÃO E PROMOÇÃO DO MERCADO SOCIAL DE EMPREGO	29.115	13.630	46,8	15.115.025,00	13.183.611,84	4.393.386,15	87,2	29,1
(*) Empresas de Inserção - Investimento	39	5	12,8	205.468,00	2.946,95	2.946,95	1,4	1,4
Empresas de Inserção - Profissionalização	1.093	758	69,4	2.526.054,00	2.510.355,42	1.152.174,22	99,4	45,6
(*) Empresas de Inserção - Formação	371	17	4,6	349.044,00	347.635,33	143.398,71	99,6	41,1
Empresas de Inserção - Prémio Integração	22	4	18,2	45.279,00	45.275,76	30.183,84	100,0	66,7
Contrato Emprego Inserção	23.000	10.628	46,2	1.583.824,00	1.339.353,62	356.662,76	84,6	22,5
Contrato Emprego Inserção +	5.000	2.240	44,8	10.405.356,00	8.938.044,76	2.708.019,67	85,9	26,0
Centros de Gestão Participada - Reabilitação				0,00	0,00	0,00		
PROG. 3 - INTERV. PARA A ORG.E GESTÃO DO MERC EMP.E DA FORM. PROF.	26.245	12.078	46,0	4.610.321,00	3.699.138,37	2.326.173,33	80,2	50,5
DESENV. E MODERNIZAÇÃO DAS ESTRUTURAS E SERV. DE APOIO AO EMP. E FORM.				4.605.321,00	3.697.778,73	2.326.173,33	80,3	50,5
PROM. DE EST. E SERV. DE AP. À INSERÇÃO PROFISSIONAL				2.947.318,00	2.455.703,25	1.643.127,31	83,3	55,7
b) (**) GIP - Gabinetes de Inserção Profissional	244	178	73,0	2.947.318,00	2.455.703,25	1.643.127,31	83,3	55,7
a) (**) Informação e Orientação Profissional		12.234		0,00	0,00	0,00		
Certificação Profissional				60.000,00	0,00	0,00	0,0	0,0
Estudos e Investigação				0,00	0,00	0,00		
Processos e Métodos Didáticos				0,00	0,00	0,00		
Regime Prest. Desemp. - DL nº220 de 03/11/2006				1.598.003,00	1.242.075,48	683.046,02	77,7	42,7
COLOCAÇÃO	26.245	12.078	46,0	0,00	0,00	0,00		
(***) Prod. de Instrumentos Téc. de Sup. à Atividade de Colocação	26.245	12.078	46,0	0,00	0,00	0,00		
COLOCAÇÃO EXTERNA				0,00	0,00	0,00		
Rede Eures				0,00	0,00	0,00		
PRESTAÇÕES TÉCNICAS - METODOLOGIA PNE				5.000,00	1.359,64	0,00	27,2	0,0
INSERJOVEM				2.500,00	669,82	0,00	26,8	0,0
REAGE				2.500,00	689,82	0,00	27,6	0,0
MODERNIZAÇÃO DO SERVIÇO PÚBLICO DE EMPREGO				0,00	0,00	0,00		
Modern. do SPE: Proj. LSE (Livre Serv. P/ Emprego)				0,00	0,00	0,00		
PROG. 4 - RELAÇÕES C/EXTERIOR E ARTICULAÇÃO COM OUTRAS ENTIDADES				368.262,00	92.757,04	68.827,29	25,2	18,7
AÇÕES CONJUNTAS COM OUTRAS ENTIDADES				127.568,00	16.707,25	13.805,19	13,1	10,8
Diálogo Social				0,00	0,00	0,00		
Participação em Programas Comunitários				28.000,00	5.425,95	3.422,69	19,4	12,2
OUTRAS AÇÕES CONJUNTAS COM OUTRAS ENTIDADES				99.568,00	11.281,30	10.382,50	11,3	10,4
Concursos Diversos				99.568,00	11.281,30	10.382,50	11,3	10,4
Outras Ações				0,00	0,00	0,00		
Cooperação IEFP / Cooperativa António Sérgio				0,00	0,00	0,00		

DESIGNAÇÃO DA DESPESA	Execução Física			Execução Financeira (Un.: Euros)				
	Meta a)	Abrangidos b)	Grau Exec. b) / a)	Dotação a)	Cabimento b)	Pagamento c)	Grau Exec. b) / a)	Grau Exec. c) / a)
COOPERAÇÃO INSTITUCIONAL				0,00	0,00	0,00		
Comissão para a Igualdade no Trabalho e no Emprego (CITE)				0,00	0,00	0,00		
Serviços Sociais do MSST				0,00	0,00	0,00		
Agência Nacional para a Aprendizagem ao Longo da Vida				0,00	0,00	0,00		
Outros Serviços				0,00	0,00	0,00		
Alto Comissariado p/Imigração e Minorias Étnicas				0,00	0,00	0,00		
RELAÇÕES PÚBLICAS				240.694,00	76.049,79	55.022,10	31,6	22,9
Informação para o Exterior				38.030,00	11.960,62	5.635,24	31,5	14,8
Relação Direta com os Utentes				202.664,00	64.089,17	49.386,86	31,6	24,4
RELAÇÕES INTERNACIONAIS				0,00	0,00	0,00		
Organizações Internacionais				0,00	0,00	0,00		
COOPERAÇÃO BILATERAL C/ PALOPS				0,00	0,00	0,00		
Cooperação Bilateral com Outros Países e Outras Atividades				0,00	0,00	0,00		
PROG. 5 - GESTÃO E ORGANIZAÇÃO INTERNA				15.826.098,00	10.548.228,31	5.430.195,70	66,7	34,3
INFRAESTRUTURAS FÍSICAS				1.604.741,00	273.983,96	31.041,06	17,1	1,9
Centros de Emprego				300.000,00	133.304,78	9.490,60	44,4	3,2
Centros de Formação Profissional de Gestão Direta				1.229.741,00	134.089,98	17.012,30	10,9	1,4
Centros de Formação Profissional de Gestão Participada				0,00	0,00	0,00		
Centro de Reabilitação Profissional de Gestão Direta				0,00	0,00	0,00		
Centro de Reabilitação Profissional de Gestão Participada				0,00	0,00	0,00		
Serviços de Coordenação Central e Regional				75.000,00	6.589,20	4.538,16	8,8	6,1
Outras Infraestruturas Físicas				0,00	0,00	0,00		
Funcionamento, Organização e Gestão Internas				1.433.925,00	627.828,50	400.426,96	43,8	27,9
Funcionamento, Organização e Gestão Internas				1.433.925,00	627.828,50	400.426,96	43,8	27,9
FUNCIONAMENTO - POEFDs E POR				0,00	0,00	0,00		
Funcionamento - POPH				0,00	0,00	0,00		
RECURSOS HUMANOS				18.000,00	16.119,23	10.514,90	89,6	58,4
GESTÃO DE RECURSOS HUMANOS				0,00	0,00	0,00		
Centros de Emprego				0,00	0,00	0,00		
Centros de Formação Profissional				0,00	0,00	0,00		
Centros de Reabilitação Profissional				0,00	0,00	0,00		
Serviços de Coordenação Central e Regional				0,00	0,00	0,00		
Pessoal Deslocado em Diversos Serviços				0,00	0,00	0,00		
DESENVOLVIMENTO DOS RECURSOS HUMANOS				1.000,00	0,00	0,00	0,0	0,0
Formação Interna - Ações				1.000,00	0,00	0,00	0,0	0,0
Ação Social				17.000,00	16.119,23	10.514,90	94,8	61,9
INFORMATIZAÇÃO				327.370,00	286.842,29	1.193,86	87,6	0,4
Hardware				322.370,00	285.364,00	0,00	88,5	0,0
Software				2.500,00	0,00	0,00	0,0	0,0
Comunicação				0,00	0,00	0,00		
Outros				2.500,00	1.478,29	1.193,86	59,1	47,8
INFORMAÇÃO CIENTÍFICA E DOCUMENTAÇÃO				1.000,00	31,01	31,01	3,1	3,1
INFORMAÇÃO CIENTÍFICA E DOCUMENTAÇÃO				1.000,00	31,01	31,01	3,1	3,1
Informação Científica e Técnica				1.000,00	31,01	31,01	3,1	3,1
Atividade Editorial				0,00	0,00	0,00		
Informação Interna				0,00	0,00	0,00		
GESTÃO DE CENTROS				12.441.062,00	9.343.423,32	4.986.987,91	75,1	40,1
Centros de Emprego				4.650.000,00	3.522.271,01	1.851.105,16	75,7	39,8
Centros de Formação Profissional				7.791.062,00	5.821.152,31	3.135.882,75	74,7	40,2
Centros de Reabilitação Profissional				0,00	0,00	0,00		
PROG 6 - OUTROS				0,00	0,00	0,00		
Saldo de Gerência				0,00	0,00	0,00		
Restituições de Apoios Comunitários				0,00	0,00	0,00		
Constituição de Reserva				0,00	0,00	0,00		
ORGANISMO INTERMÉDIO	0	0		0,00	0,00	0,00		
TOTAL				226.752.538,00	130.692.628,68	64.627.179,03	57,6	28,5

(*) Número de pessoas envolvidas em componentes de medidas (ex.: majorações em ILE) cuja meta já está contemplada na medida principal.

(**) A execução física destas medidas não é contabilizada em número de abrangidos ou pessoas apoiadas, pelo que não pode ser adicionada à execução das restantes medidas.

(***) Este número inclui as colocações de desempregados e empregados

(1) Inclui a atividade realizada no âmbito das Iniciativas Locais de Emprego - Serviços de Apoio à Família

Metas e Execução Física Agregadas por:

Pessoas:	204.064	82.189
a) Informação e Orientação Profissional:		12.234
b) Estruturas:	244	178
c) Feiras:	49	3
d) Cooperativas (Investimento):	3	
f) Prémios de Igualdade de Oportunidades		
g) Programa de Apoio à Iniciativa Privada (PAIPS)		

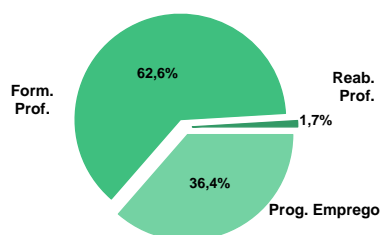
DELEGAÇÃO REGIONAL DO CENTRO
EXECUÇÃO FÍSICA E FINANCEIRA

Valores acumulados a 31 de agosto de 2012

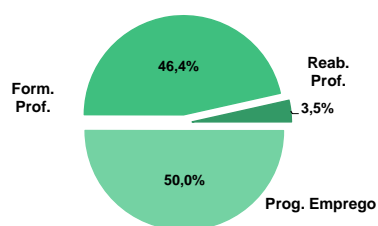
ÁREAS DE INTERVENÇÃO	Execução Física			Execução Financeira (Un.: Euros)			
	Meta	Abrangidos	Grau Exec.	Dotação	Cabimento	Pagamento	Grau Exec.
EMPREGO	56.402	26.586	47,1	47.644.222,00	29.847.167,39	12.782.497,43	26,8
Programas de Emprego	32.822	15.214	46,4	47.644.222,00	29.847.167,39	12.782.497,43	26,8
Colocações	23.580	11.372	48,2	0,00	0,00	0,00	
Colocações de Desempregados	-	10.756	-	-	-	-	-
Colocações de Empregados	-	616	-	-	-	-	-
FORMAÇÃO PROFISSIONAL	33.998	26.180	77,0	29.714.978,00	21.449.734,44	11.861.100,79	39,9
REABILITAÇÃO PROFISSIONAL	712	394	55,3	2.620.528,00	1.948.050,49	898.030,50	46,1
TOTAL	91.112	53.160	58,3	79.979.728,00	53.244.952,32	25.541.628,72	31,9

Informação e Orientação Profissional		8.979		0,00	0,00	0,00	
--------------------------------------	--	-------	--	------	------	------	--

Abrangidos - Peso relativo



Pagamento - Peso relativo


MEDIDAS / PROGRAMAS COM MAIOR PESO RELATIVO

EXECUÇÃO FÍSICA	METAS	ABRANGIDOS	GRAU
Formação Modular	20.020	18.197	90,9
Contrato Emprego Inserção	13.000	8.001	61,5
Cursos Educação e Formação de Adultos	5.700	4.436	77,8
Estágios Profissionais - Port. 92/2011	5.200	3.644	70,1
Estímulo 2012	5.005	958	19,1
Reconhec. e Validação de Competências	2.889	610	21,1
Passaporte Emprego	2.379		0,0
Contrato Emprego Inserção +	2.145	1.472	68,6
Sist. Aprendizagem - Entidades Externas	1.801	753	41,8
Apoios à Contratação via Reembolso da TSL	1.742		0,0

EXECUÇÃO FINANCEIRA	DOTAÇÃO	CABIMENTO	PAGAMENTO	GRAU PAGAM
Estágios Profissionais - Port. 92/2011	18.370.376,00	15.144.212,90	5.762.507,53	31,4
Cursos Educação e Formação de Adultos	13.875.540,00	10.385.041,30	5.854.437,76	42,2
Estímulo 2012	8.870.858,00	1.425.963,14	456.111,36	5,1
Contrato Emprego Inserção +	5.556.141,00	4.639.986,29	1.756.786,60	31,6
Sist. Aprendizagem - Entidades Externas	4.658.623,00	3.847.889,60	1.130.402,81	24,3
Formação Modular	3.937.388,00	3.151.570,43	2.143.105,41	54,4
Sist. de Aprendizagem - Gestão Direta	2.907.885,00	2.333.636,64	1.419.035,56	48,8
Passaporte Emprego	2.459.149,00	17.536,81	0,00	0,0
Estágios Profissionais	2.183.387,00	2.117.529,38	1.543.423,53	70,7
Contrato Emprego Inserção	1.789.743,00	1.255.891,60	387.028,50	21,6

DELEGAÇÃO REGIONAL DO CENTRO		EXECUÇÃO FÍSICA E FINANCEIRA DAS ÁREAS DE INTERVENÇÃO				Valores acumulados a 31 de agosto de 2012		
PROGRAMAS DE EMPREGO		Execução Física			Execução Financeira (Un.: Euros)			
		Meta	Abrangidos	Grau Exec.	Dotação	Cabimento	Pagamento	Grau Exec.
PROGRAMAS DE FORMAÇÃO E EMPREGO		9.512	3.903	41,0	26.401.215,00	19.046.723,00	8.567.272,58	389,0
Bolsas de Formação da Iniciativa do Trabalhador			1		750,00	0,00	0,00	0,0
Cheque Formação					0,00	0,00	0,00	
Estágios Profissionais - Port. 268/1997					58.145,00	11.539,34	10.163,20	17,5
Estágios Profissionais na Administração Pública					0,00	0,00	0,00	
Estágios Profissionais - INOV-JOVEM					124.895,00	111.097,93	110.917,93	88,8
Estágios Profissionais - INOV-SOCIAL		45	37	82,2	406.610,00	331.318,66	248.368,37	61,1
Estágios Profissionais - INOV EXPORT					0,00	0,00	0,00	
Estágios Profissionais		128	97	75,8	2.183.387,00	2.117.529,38	1.543.423,53	70,7
Estágios Qualificação-Emprego		35	25	71,4	347.794,00	302.472,00	191.580,60	55,1
Estágios Profissionais de níveis III e IV		129	99	76,7	1.083.542,00	1.004.269,89	700.311,42	64,6
Estágios Profissionais - Port. 92/2011		5.200	3.644	70,1	18.370.376,00	15.144.212,90	5.762.507,53	31,4
IMPULSO JOVEM		3.975		0,0	3.825.716,00	24.282,90	0,00	0,0
Passaporte Emprego		2.379		0,0	2.459.149,00	17.536,81	0,00	0,0
Passaporte Emprego - Agricultura		656		0,0	455.555,00	0,00	0,00	0,0
Passaporte Emprego - Economia Social		765		0,0	546.429,00	5.584,01	0,00	0,0
Passaporte Emprego - Associações Juvenis		175		0,0	364.583,00	1.162,08	0,00	0,0
CRIAÇÃO DE EMPREGO E EMPRESAS		7.630	1.258	16,5	10.036.279,00	1.648.893,91	541.713,01	5,4
(1) (*) Programa de Estímulo à Oferta de Emprego - Investimento			2		151.514,00	117.322,12	53.537,78	35,3
(1) ILE - Criação de Postos de Trabalho			2		30.184,00	0,00	0,00	0,0
(1) (*) ILE - Majorações					3.018,00	0,00	0,00	0,0
Apoios à Contratação					0,00	0,00	0,00	
(**) Prémio de Igualdade de Oportunidades - Majorações					10.609,00	0,00	0,00	0,0
APE - Apoios à criação do Próprio Emprego - PAECPE		186	248	133,3	144.372,00	61.747,24	14.997,05	10,4
Prémio de Colocação		1		0,0	0,00	0,00	0,00	
Apoios à Contratação para Jovens		1	33	3.300,0	0,00	0,00	0,00	
Apoios à Contratação para Adultos e Públicos Específicos		1	3	300,0	0,00	0,00	0,00	
Linha de Apoio à Criação de Empresas e de Emprego		644		0,0	355.378,00	31.351,69	10.756,31	3,0
Economia Social - Criação de PT					0,00	0,00	0,00	
Estímulo 2012		5.005	958	19,1	8.870.858,00	1.425.963,14	456.111,36	5,1
IMPULSO JOVEM		1.742		0,0	440.010,00	0,00	0,00	0,0
Apoios à Contratação via Reembolso da TSU		1.742		0,0	440.010,00	0,00	0,00	0,0
Promoção do Artesanato - Artesãos		50	14	28,0	30.336,00	12.509,72	6.310,51	20,8
PRODESCOOP - Cooperativas - Criação de Postos de Trabalho					0,00	0,00	0,00	
MERCADO SOCIAL DE EMPREGO		15.510	9.808	63,2	8.912.580,00	7.251.676,22	2.823.467,18	
(*) Empresas de Inserção - Investimento		13	28	215,4	63.448,00	25.448,70	0,00	0,0
Empresas de Inserção - Profissionalização		358	335	93,6	1.277.976,00	1.158.596,99	592.718,14	46,4
(*) Empresas de Inserção - Formação		123	163	132,5	189.672,00	166.722,00	81.903,30	43,2
Empresas de Inserção - Prémio Integração		7		0,0	35.600,00	5.030,64	5.030,64	14,1
Contrato Emprego Inserção		13.000	8.001	61,5	1.789.743,00	1.255.891,60	387.028,50	21,6
Contrato Emprego Inserção +		2.145	1.472	68,6	5.556.141,00	4.639.986,29	1.756.786,60	31,6
OUTRAS MEDIDAS DE PROMOÇÃO DO EMPREGO		170	245	144,1	1.417.780,00	1.169.715,30	507.860,82	35,8
FUNDO DE AJUSTAMENTO À GLOBALIZAÇÃO - FEG		141	81	57,4	648.310,00	469.406,10	226.896,39	35,0
Apoios à Autocolocação		29	18	62,1	29.766,00	14.672,70	5.869,08	19,7
Apoios à Inserção					0,00	0,00	0,00	
Apoio ao Empreendedorismo		36	6	16,7	410.429,00	336.343,14	148.171,57	36,1
Planos de Integração		31	34	109,7	116.517,00	75.318,77	35.512,56	30,5
Prática em Contexto de Trabalho					0,00	0,00	0,00	
Apoios à Contratação		14	9	64,3	56.598,00	26.410,86	21.380,22	37,8
Bolsa de Formação		31	14	45,2	35.000,00	16.660,63	15.962,96	45,6
PROGRAMA VIDA - EMPREGO		29	164	565,5	769.470,00	700.309,20	280.964,43	36,5
Estágios de Integração Socioprofissional		14	92	657,1	348.071,00	322.217,12	129.027,97	37,1
Prémio de Integração Socioprofissional		1	2	200,0	15.093,00	10.061,28	10.061,28	66,7
Apoios ao Emprego		14	70	500,0	406.306,00	368.030,80	141.875,18	34,9
Apoios ao Autoemprego					0,00	0,00	0,00	
ESTRUTURAS E OUTROS APOIOS PARA PROMOÇÃO DO EMPREGO		-	-		876.368,00	730.158,96	342.183,84	39,0
(**) Promoção do Artesanato - Feiras		11	3	27,3	44.030,00	8.200,00	6.200,00	14,1
Prog. para a Promoção dos Ofícios e das Micro Empresas Artesanais - PPART					119.220,00	28.683,81	14.279,13	12,0
(**) PRODESCOOP - Cooperativas - Investimento					0,00	0,00	0,00	
PROM. DE EST. E SERV. DE AP. À INSERÇÃO PROFISSIONAL		-	-	-	713.118,00	693.275,15	321.704,71	45,1
(**) GIP - Gabinetes de Inserção Profissional		52	56	107,7	713.118,00	693.275,15	321.704,71	45,1
TOTAL		32.822	15.214	46,4	47.644.222,00	29.847.167,39	12.782.497,43	26,8

(*) Número de pessoas envolvidas em componentes de medidas (ex.: majorações em ILE) cuja meta já está contemplada na medida principal.

(**) A execução física destas medidas não é contabilizada em número de abrangidos ou pessoas apoiadas, pelo que não pode ser adicionada à execução das restantes medidas.

(1) Inclui a atividade realizada no âmbito das Iniciativas Locais de Emprego - Serviços de Apoio à Família

FORMAÇÃO PROFISSIONAL	Execução Física			Execução Financeira (Un.: Euros)			
	Meta	Abrangidos	Grau Exec.	Dotação	Cabimento	Pagamento	Grau Exec.
Sistema de Aprendizagem - Gestão Direta	1.608	956	59,5	2.907.885,00	2.333.636,64	1.419.035,56	48,8
Sistema de Aprendizagem - Entidades Externas	1.801	753	41,8	4.658.623,00	3.847.889,60	1.130.402,81	24,3
Sistema de Aprendizagem - Saldos				498.007,00	425.098,25	403.206,61	81,0
Cursos de Educação e Formação de Jovens	800	193	24,1	1.194.822,00	367.802,62	250.424,35	21,0
Cursos de Especialização Tecnológica	40		0,0	81.000,00	0,00	0,00	0,0
Reconhecimento e Validação de Competências	2.889	610	21,1	1.695.564,00	365.400,39	227.607,03	13,4
Portugal Acolhe	110	113	102,7	40.566,00	25.433,75	25.065,65	61,8
Programa Qualificação-Emprego				0,00	0,00	0,00	
Formação Modular	20.020	18.197	90,9	3.937.388,00	3.151.570,43	2.143.105,41	54,4
Cursos de Educação e Formação de Adultos	5.700	4.436	77,8	13.875.540,00	10.385.041,30	5.854.437,76	42,2
Formação de Formadores	145		0,0	13.587,00	0,00	0,00	0,0
Formação para a Inclusão	885	922	104,2	811.996,00	547.861,46	407.815,61	50,2
IEFP, I.P. (Centros de Emprego + Centros de Form. Prof. de Gestão Direta)	33.998	26.180	77,0	29.714.978,00	21.449.734,44	11.861.100,79	39,9
Centros de Gestão Participada				0,00	0,00	0,00	
Ações em Cooperação com Outras Entidades				0,00	0,00	0,00	
TOTAL	33.998	26.180	77,0	29.714.978,00	21.449.734,44	11.861.100,79	39,9

REABILITAÇÃO PROFISSIONAL DE PESSOAS COM DEFICIÊNCIAS E INCAPACIDADES	Execução Física			Execução Financeira (Un.: Euros)			
	Meta	Abrangidos	Grau Exec.	Dotação	Cabimento	Pagamento	Grau Exec.
Aval. e Orientação Prof. de Pessoas com Deficiências e Incapacidades				0,00	0,00	0,00	
Form. para Pessoas com Deficiências e Incapacidades - Ações em Cooperação				100.000,00	25.009,38	25.009,38	25,0
Adaptação de Postos de Trabalho/Eliminação Barreiras Arquitetónicas	14		0,0	60.624,00	5.503,87	4.849,26	8,0
Centro de Emprego Protegido	110	112	101,8	522.287,00	520.987,86	447.409,69	85,7
Contrato de Emprego Apoiado em Entidades Empregadoras/Enclaves	48	44	91,7	178.909,00	138.506,15	92.830,78	51,9
Prémio de Mérito				0,00	0,00	0,00	
Apoio à Colocação e Acompanhamento Pós - Colocação	250		0,0	298.618,00	243.145,54	48.309,75	16,2
Sistema de Atribuição de Produtos de Apoio				0,00	0,00	0,00	
Estágio de Inserção para Pessoas c/ Deficiências e Incapacidades	135	69	51,1	572.552,00	243.649,80	77.805,83	13,6
Contrato Emprego-Inserção p/ Pessoas c/ Deficiências e Incapacidades	155	169	109,0	887.538,00	771.247,89	201.815,81	22,7
Avaliação da Incapacidade Decorrente de Acidente de Trabalho				0,00	0,00	0,00	
Apoios a Manutenção e Reintegração de Pessoas com Incapacidade Decorrente de Ac				0,00	0,00	0,00	
Centros e Unidades de Reabilitação Profissional				0,00	0,00	0,00	
Centros de Gestão Participada - Reabilitação				0,00	0,00	0,00	
Organismo Intermédio				0,00	0,00	0,00	
TOTAL	712	394	55,3	2.620.528,00	1.948.050,49	898.030,50	34,3

DESIGNAÇÃO DA DESPESA	Execução Física			Execução Financeira (Un.: Euros)				
	Meta a)	Abrangidos b)	Grau Exec. b) / a)	Dotação a)	Cabimento b)	Pagamento c)	Grau Exec. b) / a)	Grau Exec. c) / a)
PROG. 1 - INTERV. ESTRUT. NOS DOMÍNIOS DO EMPREGO E DA FORM. PROF.	50.396	30.500	60,5	66.152.036,00	42.103.779,80	20.809.646,29	63,6	31,5
PROMOÇÃO DA EMPREGABILIDADE E DO EMPREGO	44.222	29.161	65,9	55.730.620,00	39.948.595,98	20.020.557,76	71,7	35,9
PROM. A FORM. QUALIFICANTE E A TRANSIÇÃO P/A VIDA ATIVA	4.249	1.902	44,8	9.340.337,00	6.974.427,11	3.203.069,33	74,7	34,3
Sistema de Aprendizagem - Gestão Direta	1.608	956	59,5	2.907.885,00	2.333.636,64	1.419.035,56	80,3	48,8
Sistema de Aprendizagem - Entidades Externas	1.801	753	41,8	4.658.623,00	3.847.889,60	1.130.402,81	82,6	24,3
Sistema de Aprendizagem - Saldos				498.007,00	425.098,25	403.206,61	85,4	81,0
Cursos de Educação e Formação de Jovens	800	193	24,1	1.194.822,00	367.802,62	250.424,35	30,8	21,0
Cursos de Especialização Tecnológica	40		0,0	81.000,00	0,00	0,00	0,0	0,0
FORMAÇÃO AO LONGO DA VIDA E ADAPTABILIDADE	23.019	18.921	82,2	5.674.268,00	3.542.404,57	2.395.778,09	62,4	42,2
Bolsas de Formação da Iniciativa do Trabalhador		1		750,00	0,00	0,00	0,0	0,0
Reconhecimento e Validação de Competências	2.889	610	21,1	1.695.564,00	365.400,39	227.607,03	21,6	13,4
Portugal Acolhe	110	113	102,7	40.566,00	25.433,75	25.065,65	62,7	61,8
Formação Modular	20.020	18.197	90,9	3.937.388,00	3.151.570,43	2.143.105,41	80,0	54,4
Programa Qualificação-Emprego				0,00	0,00	0,00		
Cheque Formação				0,00	0,00	0,00		
QUALIFICAÇÃO E INSERÇÃO PROF. PARA DESEMPREGADOS	11.192	8.301	74,2	35.918.784,00	28.965.064,81	14.062.424,04	80,6	39,2
Cursos de Educação e Formação de Adultos	5.700	4.436	77,8	13.875.540,00	10.385.041,30	5.854.437,76	74,8	42,2
Estágios Profissionais - Port. 268/1997				58.145,00	11.539,34	10.163,20	19,8	17,5
Estágios Profissionais na Administração Pública				0,00	0,00	0,00		
Estágios Profissionais	128	97	75,8	2.183.387,00	2.117.529,38	1.543.423,53	97,0	70,7
Estágios Profissionais - Qualificação Emprego	35	25	71,4	347.794,00	302.472,00	191.580,60	87,0	55,1
Estágios Profissionais de níveis III e IV	129	99	76,7	1.083.542,00	1.004.269,89	700.311,42	92,7	64,6
Estágios Profissionais - Port. 92/2011	5.200	3.644	70,1	18.370.376,00	15.144.212,90	5.762.507,53	82,4	31,4
PROGRAMA INOV	45	37	82,2	531.505,00	442.416,59	359.286,30	83,2	67,6
Estágios Profissionais - INOV-JOVEM				124.895,00	111.097,93	110.917,93	89,0	88,8
Estágios Profissionais - INOV-SOCIAL	45	37	82,2	406.610,00	331.318,66	248.368,37	81,5	61,1
Estágios Profissionais - INOV EXPORT				0,00	0,00	0,00		
IMPULSO JOVEM	5.717		0,0	4.265.726,00	24.282,90	0,00	0,6	0,0
Apoios à Contratação via Reembolso da TSU	1.742		0,0	440.010,00	0,00	0,00	0,0	0,0
Passaporte Emprego	2.379		0,0	2.459.149,00	17.536,81	0,00	0,7	0,0
Passaporte Emprego - Agricultura	656		0,0	455.555,00	0,00	0,00	0,0	0,0
Passaporte Emprego - Economia Social	765		0,0	546.429,00	5.584,01	0,00	1,0	0,0
Passaporte Emprego - Associações Juvenis	175		0,0	364.583,00	1.162,08	0,00	0,3	0,0
Impulso Jovem				0,00	0,00	0,00		
APOIO À CRIAÇÃO DE EMP. NO ÂMBITO DO DESENV. LOCAL E DA ECON. SOCIAL	6.029	1.339	22,2	10.407.829,00	2.155.183,82	789.088,53	20,7	7,6
APOIO AO INVEST. EM INIC. LOCAIS CRIADORAS DE EMPREGO				151.514,00	117.322,12	53.537,78	77,4	35,3
(1) (*) Programa de Estímulo à Oferta de Emprego - Investimento		2		151.514,00	117.322,12	53.537,78	77,4	35,3
APOIO À CRIAÇÃO DE EMPREGO E EMPRESAS	186	250	134,4	188.183,00	61.747,24	14.997,05	32,8	8,0
(1) ILE - Criação de Postos de Trabalho		2		30.184,00	0,00	0,00	0,0	0,0
(1) (*) ILE - Majorações				3.018,00	0,00	0,00	0,0	0,0
Apoios à Contratação				0,00	0,00	0,00		
f) (**) Prémio de Igualdade de Oportunidades - Majorações				10.609,00	0,00	0,00	0,0	0,0
Apoios à criação do Próprio Emprego - PAECE	186	248	133,3	144.372,00	61.747,24	14.997,05	42,8	10,4
APOIO À INT. NO MERCADO DE TRABALHO	5.652	994	17,6	9.226.236,00	1.457.314,83	466.867,67	15,8	5,1
Prémio de Colocação	1		0,0	0,00	0,00	0,00		
Apoios à Contratação para Jovens	1	33	3.300,0	0,00	0,00	0,00		
Apoios a Contratação para Adultos e Públicos Específicos	1	3	300,0	0,00	0,00	0,00		
Linha de Apoio à Criação de Empresas e de Emprego	644		0,0	355.378,00	31.351,69	10.756,31	8,8	3,0
Economia Social - Criação de PT				0,00	0,00	0,00		
Estímulo 2012	5.005	958	19,1	8.870.858,00	1.425.963,14	456.111,36	16,1	5,1
APOIOS À PROMOÇÃO DO ARTESANATO	50	14	28,0	193.586,00	49.393,53	26.789,64	25,5	13,8
Promoção do Artesanato - Artesãos	50	14	28,0	30.336,00	12.509,72	6.310,51	41,2	20,8
c) (**) Promoção do Artesanato - Feiras	11	3	27,3	44.030,00	8.200,00	6.200,00	18,6	14,1
Prog. para a Promoção dos Ofícios e das Micro Empresas Artesanais - PPART				119.220,00	28.683,81	14.279,13	24,1	12,0
APOIO AO DESENVOLVIMENTO COOPERATIVO				0,00	0,00	0,00		
d) (**) PRODESCOOP - Cooperativas - Investimento				0,00	0,00	0,00		
PRODESCOOP - Cooperativas - Criação de Postos de Trabalho				0,00	0,00	0,00		
FUNDO EUROPEU DE AJUSTAMENTO À GLOBALIZAÇÃO - FEG	141	81	57,4	648.310,00	469.406,10	226.896,39	72,4	35,0
Apoios à Autocolocação	29	18	62,1	29.766,00	14.672,70	5.869,08	49,3	19,7
Apoio à Inserção				0,00	0,00	0,00		
Apoio ao Empreendedorismo	36	6	16,7	410.429,00	336.343,14	148.171,57	81,9	36,1
Planos de Integração	31	34	109,7	116.517,00	75.318,77	35.512,56	64,6	30,5
Prática em Contexto de Trabalho				0,00	0,00	0,00		
Apoios à Contratação	14	9	64,3	56.598,00	26.410,86	21.380,22	46,7	37,8
Bolsa de Formação - FEG	31	14	45,2	35.000,00	16.660,63	15.962,96	47,6	45,6
FORMAÇÃO DE AGENTES DA POLÍTICA DE EMPREGO	145		0,0	13.587,00	0,00	0,00	0,0	0,0
FORMAÇÃO DE AGENTES DA POLÍTICA DE EMPREGO	145		0,0	13.587,00	0,00	0,00	0,0	0,0
Formação de Formadores	145		0,0	13.587,00	0,00	0,00	0,0	0,0
AÇÕES EM COOPERAÇÃO				0,00	0,00	0,00		
Centros de Gestão Participada				0,00	0,00	0,00		
Ações em Cooperação com Outras Entidades				0,00	0,00	0,00		

DESIGNAÇÃO DA DESPESA	Execução Física			Execução Financeira (Un.: Euros)				
	Meta a)	Abrangidos b)	Grau Exec. b) / a)	Dotação a)	Cabimento b)	Pagamento c)	Grau Exec. b) / a)	Grau Exec. c) / a)
PROG. 2 - INTEGRAÇÃO ECON. E SOCIAL DOS GRUPOS SOCIAIS DESFAV.	17.136	11.288	65,9	13.114.574,00	10.447.897,37	4.410.277,72	79,7	33,6
PROMOVER O EMP. E A EMPREGABILIDADE DOS GRUPOS PART. DESFAVORECIDOS	17.136	11.288	65,9	13.114.574,00	10.447.897,37	4.410.277,72	79,7	33,6
AÇÕES DE DESENV.PESSOAL E PROF. PESSOAS C/DEFICIÊNCIAS E INCAPACIDADES				100.000,00	25.009,38	25.009,38	25,0	25,0
Aval. e Orientação Prof. de Pessoas com Deficiências e Incapacidades				0,00	0,00	0,00		
Form. para Pessoas com Deficiências e Incapacidades - Ações em Cooperação				100.000,00	25.009,38	25.009,38	25,0	25,0
APOIOS AO EMPREGO E CONTRATAÇÃO PESSOAS C/DEFICIÊNCIAS E INCAPACIDADES	712	394	55,3	2.520.528,00	1.923.041,11	873.021,12	76,3	34,6
Adaptação de Postos de Trabalho/Eliminação Barreiras Arquitectónicas	14		0,0	60.624,00	5.503,87	4.849,26	9,1	8,0
Centro de Emprego Protegido	110	112	101,8	522.287,00	520.987,86	447.409,69	99,8	85,7
Contrato de Emprego Apoiado em Entidades Empregadoras/Enclaves	48	44	91,7	178.909,00	138.506,15	92.830,78	77,4	51,9
Prémio de Mérito				0,00	0,00	0,00		
Apoio à Colocação e Acompanhamento Pós - Colocação	250		0,0	298.618,00	243.145,54	48.309,75	81,4	16,2
Sistema de Atribuição de Produtos de Apoio				0,00	0,00	0,00		
Estágio de Inserção para Pessoas c/ Deficiências e Incapacidades	135	69	51,1	572.552,00	243.649,80	77.805,83	42,6	13,6
Contrato Emprego-Inserção p/ Pessoas c/ Deficiências e Incapacidades	155	169	109,0	887.538,00	771.247,89	201.815,81	86,9	22,7
Avaliação da Incapacidade Decorrente de Acidente de Trabalho				0,00	0,00	0,00		
Apoios a Manutenção e Reintegração de Pessoas com Incapacidade Decorrente de Aciden				0,00	0,00	0,00		
ACÇÕES DE FORM. PROF. DE GRUPOS DESFAVORECIDOS	885	922	104,2	811.996,00	547.861,46	407.815,61	67,5	50,2
Formação para a Inclusão	885	922	104,2	811.996,00	547.861,46	407.815,61	67,5	50,2
PROGRAMA VIDA - EMPREGO	29	164	565,5	769.470,00	700.309,20	280.964,43	91,0	36,5
Estágios de Integração Socioprofissional	14	92	657,1	348.071,00	322.217,12	129.027,97	92,6	37,1
Prémio de Integração Socioprofissional	1	2	200,0	15.093,00	10.061,28	10.061,28	66,7	66,7
Apoios ao Emprego	14	70	500,0	406.306,00	368.030,80	141.875,18	90,6	34,9
Apoios ao Autoemprego				0,00	0,00	0,00		
DESENV. A REDE DE EQUIP. E SERV. DE PROMOÇÃO E DESENV.SOCIAL				0,00	0,00	0,00		
Centros e Unidades de Reabilitação Profissional				0,00	0,00	0,00		
DINAMIZAÇÃO E PROMOÇÃO DO MERCADO SOCIAL DE EMPREGO	15.510	9.808	63,2	8.912.580,00	7.251.676,22	2.823.467,18	81,4	31,7
(*) Empresas de Inserção - Investimento	13	28	215,4	63.448,00	25.448,70	0,00	40,1	0,0
Empresas de Inserção - Profissionalização	358	335	93,6	1.277.976,00	1.158.596,99	592.718,14	90,7	46,4
(*) Empresas de Inserção - Formação	123	163	132,5	189.672,00	166.722,00	81.903,30	87,9	43,2
Empresas de Inserção - Prémio Integração	7		0,0	35.600,00	5.030,64	5.030,64	14,1	14,1
Contrato Emprego Inserção	13.000	8.001	61,5	1.789.743,00	1.255.891,60	387.028,50	70,2	21,6
Contrato Emprego Inserção +	2.145	1.472	68,6	5.556.141,00	4.639.986,29	1.756.786,60	83,5	31,6
Centros de Gestão Participada - Reabilitação				0,00	0,00	0,00		
PROG. 3 - INTERV. PARA A ORG.E GESTÃO DO MERC EMP.E DA FORM. PROF.	23.580	11.372	48,2	1.465.829,00	1.338.450,71	677.867,64	91,3	46,2
DESENV. E MODERNIZAÇÃO DAS ESTRUTURAS E SERV. DE APOIO AO EMP. E FORM.				1.458.584,00	1.335.760,60	676.385,04	91,6	46,4
PROM. DE EST. E SERV. DE AP. À INSERÇÃO PROFISSIONAL				713.118,00	693.275,15	321.704,71	97,2	45,1
b) (**) GIP - Gabinetes de Inserção Profissional	52	56	107,7	713.118,00	693.275,15	321.704,71	97,2	45,1
a) (**) Informação e Orientação Profissional		8.979		0,00	0,00	0,00		
Certificação Profissional				46.000,00	0,00	0,00	0,0	0,0
Estudos e Investigação				0,00	0,00	0,00		
Processos e Métodos Didáticos				0,00	0,00	0,00		
Regime Prest. Desemp. - DL nº220 de 03/11/2006				699.466,00	642.485,45	354.680,33	91,9	50,7
COLOCAÇÃO	23.580	11.372	48,2	2.850,00	1.482,60	1.482,60	52,0	52,0
(***) Prod. de Instrumentos Téc. de Sup. à Atividade de Colocação	23.580	11.372	48,2	0,00	0,00	0,00		
COLOCAÇÃO EXTERNA				2.850,00	1.482,60	1.482,60	52,0	52,0
Rede Eures				2.850,00	1.482,60	1.482,60	52,0	52,0
PRESTAÇÕES TÉCNICAS - METODOLOGIA PNE				4.395,00	1.207,51	0,00	27,5	0,0
INSERJOVEM				1.825,00	531,83	0,00	29,1	0,0
REAGE				2.570,00	675,68	0,00	26,3	0,0
MODERNIZAÇÃO DO SERVIÇO PÚBLICO DE EMPREGO				0,00	0,00	0,00		
Modern. do SPE: Proj. LSE (Livre Serv. P/ Emprego)				0,00	0,00	0,00		
PROG. 4 - RELAÇÕES C/EXTERIOR E ARTICULAÇÃO COM OUTRAS ENTIDADES				262.791,00	47.688,17	38.658,57	18,1	14,7
AÇÕES CONJUNTAS COM OUTRAS ENTIDADES				187.291,00	34.621,48	26.914,13	18,5	14,4
Diálogo Social				0,00	0,00	0,00		
Participação em Programas Comunitários				48.753,00	19.568,38	17.499,83	40,1	35,9
OUTRAS AÇÕES CONJUNTAS COM OUTRAS ENTIDADES				138.538,00	15.053,10	9.414,30	10,9	6,8
Concursos Diversos				112.538,00	8.753,10	8.064,30	7,8	7,2
Outras Ações				26.000,00	6.300,00	1.350,00	24,2	5,2
Cooperação IEFP / Cooperativa António Sérgio				0,00	0,00	0,00		

DESIGNAÇÃO DA DESPESA	Execução Física			Execução Financeira (Un.: Euros)				
	Meta a)	Abrangidos b)	Grau Exec. b) / a)	Dotação a)	Cabimento b)	Pagamento c)	Grau Exec. b) / a)	Grau Exec. c) / a)
COOPERAÇÃO INSTITUCIONAL				0,00	0,00	0,00		
Comissão para a Igualdade no Trabalho e no Emprego (CITE)				0,00	0,00	0,00		
Serviços Sociais do MSST				0,00	0,00	0,00		
Agência Nacional para a Aprendizagem ao Longo da Vida				0,00	0,00	0,00		
Outros Serviços				0,00	0,00	0,00		
Alto Comissariado p/Imigração e Minorias Étnicas				0,00	0,00	0,00		
RELAÇÕES PÚBLICAS				75.500,00	13.066,69	11.744,44	17,3	15,6
Informação para o Exterior				44.000,00	11.621,04	10.298,79	26,4	23,4
Relação Direta com os Utentes				31.500,00	1.445,65	1.445,65	4,6	4,6
RELAÇÕES INTERNACIONAIS				0,00	0,00	0,00		
Organizações Internacionais				0,00	0,00	0,00		
COOPERAÇÃO BILATERAL C/ PALOPS				0,00	0,00	0,00		
Cooperação Bilateral com Outros Países e Outras Atividades				0,00	0,00	0,00		
PROG. 5 - GESTÃO E ORGANIZAÇÃO INTERNA				10.228.335,00	6.932.294,87	3.655.438,37	67,8	35,7
INFRAESTRUTURAS FÍSICAS				1.423.026,00	308.212,53	54.860,96	21,7	3,9
Centros de Emprego				89.550,00	19.567,29	351,25	21,9	0,4
Centros de Formação Profissional de Gestão Direta				1.273.596,00	285.148,12	52.102,60	22,4	4,1
Centros de Formação Profissional de Gestão Participada				0,00	0,00	0,00		
Centro de Reabilitação Profissional de Gestão Direta				0,00	0,00	0,00		
Centro de Reabilitação Profissional de Gestão Participada				0,00	0,00	0,00		
Serviços de Coordenação Central e Regional				59.880,00	3.497,12	2.407,11	5,8	4,0
Outras Infraestruturas Físicas				0,00	0,00	0,00		
Funcionamento, Organização e Gestão Internas				1.174.650,00	515.518,73	283.297,76	43,9	24,1
Funcionamento, Organização e Gestão Internas				1.174.650,00	515.518,73	283.297,76	43,9	24,1
FUNCIONAMENTO - POEFDs E POR				0,00	0,00	0,00		
Funcionamento - POPH				0,00	0,00	0,00		
RECURSOS HUMANOS				79.712,00	9.563,41	6.353,20	12,0	8,0
GESTÃO DE RECURSOS HUMANOS				5.040,00	1.978,80	1.978,80	39,3	39,3
Centros de Emprego				0,00	0,00	0,00		
Centros de Formação Profissional				1.040,00	0,00	0,00	0,0	0,0
Centros de Reabilitação Profissional				0,00	0,00	0,00		
Serviços de Coordenação Central e Regional				4.000,00	1.978,80	1.978,80	49,5	49,5
Pessoal Deslocado em Diversos Serviços				0,00	0,00	0,00		
DESENVOLVIMENTO DOS RECURSOS HUMANOS				0,00	0,00	0,00		
Formação Interna - Ações				0,00	0,00	0,00		
Ação Social				74.672,00	7.584,61	4.374,40	10,2	5,9
INFORMATIZAÇÃO				281.840,00	273.715,94	4.409,14	97,1	1,6
Hardware				274.340,00	268.448,80	0,00	97,9	0,0
Software				0,00	0,00	0,00		
Comunicação				0,00	0,00	0,00		
Outros				7.500,00	5.267,14	4.409,14	70,2	58,8
INFORMAÇÃO CIENTÍFICA E DOCUMENTAÇÃO				5.300,00	492,60	414,00	9,3	7,8
INFORMAÇÃO CIENTÍFICA E DOCUMENTAÇÃO				5.300,00	492,60	414,00	9,3	7,8
Informação Científica e Técnica				5.300,00	492,60	414,00	9,3	7,8
Atividade Editorial				0,00	0,00	0,00		
Informação Interna				0,00	0,00	0,00		
GESTÃO DE CENTROS				7.263.807,00	5.824.791,66	3.306.103,31	80,2	45,5
Centros de Emprego				1.548.356,00	1.195.760,64	717.871,59	77,2	46,4
Centros de Formação Profissional				5.715.451,00	4.629.031,02	2.588.231,72	81,0	45,3
Centros de Reabilitação Profissional				0,00	0,00	0,00		
PROG 6 - OUTROS				0,00	0,00	0,00		
Saldo de Gerência				0,00	0,00	0,00		
Restituições de Apoios Comunitários				0,00	0,00	0,00		
Constituição de Reserva				0,00	0,00	0,00		
ORGANISMO INTERMÉDIO	0	0		0,00	0,00	0,00		
TOTAL				91.223.565,00	60.870.110,92	29.591.888,59	66,7	32,4

(*) Número de pessoas envolvidas em componentes de medidas (ex.: majorações em ILE) cuja meta já está contemplada na medida principal.

(**) A execução física destas medidas não é contabilizada em número de abrangidos ou pessoas apoiadas, pelo que não pode ser adicionada à execução das restantes medidas.

(***) Este número inclui as colocações de desempregados e empregados

(1) Inclui a atividade realizada no âmbito das Iniciativas Locais de Emprego - Serviços de Apoio à Família

Metas e Execução Física Agregadas por:

Pessoas:	91.112	53.160
a) Informação e Orientação Profissional:		8.979
b) Estruturas:	52	56
c) Feiras:	11	3
d) Cooperativas (Investimento):		
f) Prémios de Igualdade de Oportunidades		
g) Programa de Apoio à Iniciativa Privada (PAIPS)		

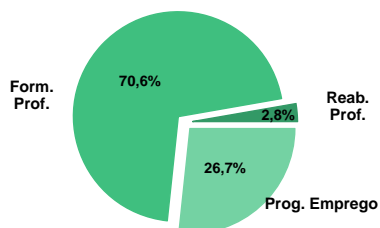
DELEGAÇÃO REGIONAL DE LISBOA E VALE DO TEJO
EXECUÇÃO FÍSICA E FINANCEIRA

Valores acumulados a 31 de agosto de 2012

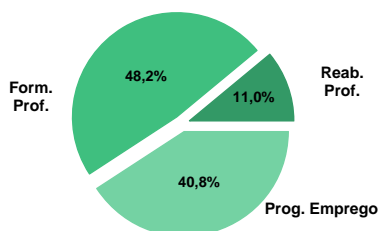
ÁREAS DE INTERVENÇÃO	Execução Física			Execução Financeira (Un.: Euros)			
	Meta	Abrangidos	Grau Exec.	Dotação	Cabimento	Pagamento	Grau Exec.
EMPREGO	68.416	26.648	38,9	73.098.458,00	48.703.896,18	23.839.594,30	32,6
Programas de Emprego	54.181	19.417	35,8	73.098.458,00	48.703.896,18	23.839.594,30	32,6
Colocações	14.235	7.231	50,8	0,00	0,00	0,00	
Colocações de Desempregados	-	6.844	-	-	-	-	-
Colocações de Empregados	-	387	-	-	-	-	-
FORMAÇÃO PROFISSIONAL	79.641	51.366	64,5	69.013.671,00	50.756.525,74	28.150.002,61	40,8
REABILITAÇÃO PROFISSIONAL	2.880	2.005	69,6	13.267.292,00	10.175.971,50	6.442.985,54	63,3
TOTAL	150.937	80.019	53,0	155.379.421,00	109.636.393,42	58.432.582,45	37,6

Informação e Orientação Profissional		43.397		0,00	0,00	0,00	
--------------------------------------	--	--------	--	------	------	------	--

Abrangidos - Peso relativo



Pagamento - Peso relativo


MEDIDAS / PROGRAMAS COM MAIOR PESO RELATIVO

EXECUÇÃO FÍSICA	METAS	ABRANGIDOS	GRAU
Formação Modular	44.380	30.177	68,0
Contrato Emprego Inserção	17.000	8.543	50,3
Estágios Profissionais - Port. 92/2011	13.500	5.260	39,0
Estímulo 2012	11.095	1.011	9,1
Cursos Educação e Formação de Adultos	11.095	9.575	86,3
Reconhec. e Validação de Competências	9.145	1.199	13,1
Sist. Aprendizagem - Entidades Externas	6.000	1.641	27,4
Sist. de Aprendizagem - Gestão Direta	4.438	3.331	75,1
Contrato Emprego Inserção +	3.750	1.677	44,7
Apoios à Contratação via Reembolso da TSL	2.534		0,0

EXECUÇÃO FINANCEIRA	DOTAÇÃO	CABIMENTO	PAGAMENTO	GRAU PAGAM
Cursos Educação e Formação de Adultos	28.148.862,00	24.169.109,98	12.804.765,91	45,5
Estágios Profissionais - Port. 92/2011	27.347.396,00	24.715.370,82	9.417.770,76	34,4
Estímulo 2012	16.221.476,00	1.539.422,18	296.388,54	1,8
Form.p/ Pessoas c/ Def. - Ações Coop.	10.660.000,00	8.489.651,13	5.483.188,05	51,4
Sist. Aprendizagem - Entidades Externas	9.898.301,00	6.427.830,12	3.142.054,60	31,7
Sist. de Aprendizagem - Gestão Direta	9.362.920,00	6.939.488,51	3.767.673,23	40,2
Formação Modular	8.512.593,00	6.168.881,64	3.496.216,65	41,1
Contrato Emprego Inserção +	7.172.415,00	5.122.884,60	2.497.430,61	34,8
Estágios Profissionais	5.743.318,00	5.184.126,32	3.907.027,48	68,0
Cursos Educação e Form. de Jovens	5.100.000,00	3.840.130,18	2.437.944,54	47,8

PROGRAMAS DE EMPREGO	Execução Física			Execução Financeira (Un.: Euros)			
	Meta	Abrangidos	Grau Exec.	Dotação	Cabimento	Pagamento	Grau Exec.
PROGRAMAS DE FORMAÇÃO E EMPREGO	16.676	5.974	35,8	38.454.436,00	33.152.319,26	15.931.780,08	518
Bolsas de Formação da Iniciativa do Trabalhador	100	76	76,0	79.781,00	58.377,70	41.630,49	52,2
Cheque Formação				0,00	0,00	0,00	
Estágios Profissionais - Port. 268/1997				6.487,00	6.486,39	6.486,39	100,0
Estágios Profissionais na Administração Pública				0,00	0,00	0,00	
Estágios Profissionais - INOV-JOVEM	8	5	62,5	121.834,00	77.428,21	70.119,46	57,6
Estágios Profissionais - INOV-SOCIAL	106	71	67,0	805.217,00	638.408,95	563.719,21	70,0
Estágios Profissionais - INOV EXPORT				0,00	0,00	0,00	
Estágios Profissionais	901	285	31,6	5.743.318,00	5.184.126,32	3.907.027,48	68,0
Estágios Qualificação-Emprego	91	30	33,0	609.564,00	499.664,81	418.637,41	68,7
Estágios Profissionais de níveis III e IV	401	247	61,6	2.230.879,00	1.960.121,93	1.506.388,88	67,5
Estágios Profissionais - Port. 92/2011	13.500	5.260	39,0	27.347.396,00	24.715.370,82	9.417.770,76	34,4
IMPULSO JOVEM	1.569		0,0	1.509.960,00	12.334,13	0,00	0,0
Passaporte Emprego	939		0,0	970.636,00	0,00	0,00	0,0
Passaporte Emprego - Agricultura	259		0,0	179.861,00	1.660,11	0,00	0,0
Passaporte Emprego - Economia Social	302		0,0	215.713,00	10.674,02	0,00	0,0
Passaporte Emprego - Associações Juvenis	69		0,0	143.750,00	0,00	0,00	0,0
CRIAÇÃO DE EMPREGO E EMPRESAS	15.641	1.698	10,9	17.933.687,00	2.187.304,04	757.983,07	4,2
(1) (*) Programa de Estímulo à Oferta de Emprego - Investimento		34		525.592,00	331.039,75	240.516,36	45,8
(1) ILE - Criação de Postos de Trabalho		42		263.513,00	164.985,90	127.256,40	48,3
(1) (*) ILE - Majorações				11.956,00	8.892,68	4.365,10	36,5
Apoios à Contratação		2		0,00	0,00	0,00	
(**) Prémio de Igualdade de Oportunidades - Majorações				0,00	0,00	0,00	
APE - Apoios à criação do Próprio Emprego - PAECEPE	412	486	118,0	117.723,00	72.441,58	65.398,32	55,6
Prémio de Colocação	3		0,0	1.258,00	1.257,66	1.257,66	100,0
Apoios à Contratação para Jovens	3	147	4.900,0	0,00	0,00	0,00	
Apoios à Contratação para Adultos e Públicos Específicos	3	9	300,0	0,00	0,00	0,00	
Linha de Apoio à Criação de Empresas e de Emprego	1.427		0,0	140.577,00	59.734,67	22.326,23	15,9
Economia Social - Criação de PT				0,00	0,00	0,00	
Estímulo 2012	11.095	1.011	9,1	16.221.476,00	1.539.422,18	296.388,54	1,8
IMPULSO JOVEM	2.534		0,0	640.061,00	0,00	0,00	0,0
Apoios à Contratação via Reembolso da TSU	2.534		0,0	640.061,00	0,00	0,00	0,0
Promoção do Artesanato - Artesãos	159		0,0	2.475,00	474,46	474,46	19,2
PRODESCOOP - Cooperativas - Criação de Postos de Trabalho	5	1	20,0	9.056,00	9.055,16	0,00	0,0
MERCADO SOCIAL DE EMPREGO	21.795	11.471	52,6	13.283.404,00	10.529.281,33	5.798.682,98	
(*) Empresas de Inserção - Investimento	33	26	78,8	50.000,00	0,00	0,00	0,0
Empresas de Inserção - Profissionalização	1.029	1.241	120,6	4.375.883,00	4.123.532,41	2.718.010,30	62,1
(*) Empresas de Inserção - Formação	148	134	90,5	432.317,00	371.021,18	249.709,41	57,8
Empresas de Inserção - Prémio Integração	16	10	62,5	112.789,00	82.216,87	65.398,32	58,0
Contrato Emprego Inserção	17.000	8.543	50,3	1.140.000,00	829.626,27	268.134,34	23,5
Contrato Emprego Inserção +	3.750	1.677	44,7	7.172.415,00	5.122.884,60	2.497.430,61	34,8
OUTRAS MEDIDAS DE PROMOÇÃO DO EMPREGO	69	274	397,1	1.362.322,00	1.197.978,69	419.457,87	30,8
FUNDO DE AJUSTAMENTO À GLOBALIZAÇÃO - FEG				0,00	0,00	0,00	
Apoios à Autocolocação				0,00	0,00	0,00	
Apoios à Inserção				0,00	0,00	0,00	
Apoio ao Empreendedorismo				0,00	0,00	0,00	
Planos de Integração				0,00	0,00	0,00	
Prática em Contexto de Trabalho				0,00	0,00	0,00	
Apoios à Contratação				0,00	0,00	0,00	
Bolsa de Formação				0,00	0,00	0,00	
PROGRAMA VIDA - EMPREGO	69	274	397,1	1.362.322,00	1.197.978,69	419.457,87	30,8
Estágios de Integração Socioprofissional	32	148	462,5	691.300,00	586.925,46	217.616,00	31,5
Prémio de Integração Socioprofissional	3	6	200,0	40.246,00	30.183,84	20.122,56	50,0
Apoios ao Emprego	32	120	375,0	623.176,00	580.869,39	181.719,31	29,2
Apoios ao Autoemprego	2		0,0	7.600,00	0,00	0,00	0,0
ESTRUTURAS E OUTROS APOIOS PARA PROMOÇÃO DO EMPREGO	-	-		2.064.609,00	1.637.012,86	931.690,30	45,1
(**) Promoção do Artesanato - Feiras	11		0,0	52.713,00	21.963,00	1.750,00	3,3
Prog. para a Promoção dos Ofícios e das Micro Empresas Artesanais - PPART				0,00	0,00	0,00	
(**) PRODESCOOP - Cooperativas - Investimento	1		0,0	45.072,00	43.446,10	19.951,92	44,3
PROM. DE EST. E SERV. DE AP. À INSERÇÃO PROFISSIONAL	-	-	-	1.966.824,00	1.571.603,76	909.988,38	46,3
(**) GIP - Gabinetes de Inserção Profissional	266		0,0	1.966.824,00	1.571.603,76	909.988,38	46,3
TOTAL	54.181	19.417	35,8	73.098.458,00	48.703.896,18	23.839.594,30	32,6

(*) Número de pessoas envolvidas em componentes de medidas (ex.: majorações em ILE) cuja meta já está contemplada na medida principal.

(**) A execução física destas medidas não é contabilizada em número de abrangidos ou pessoas apoiadas, pelo que não pode ser adicionada à execução das restantes medidas.

(1) Inclui a atividade realizada no âmbito das Iniciativas Locais de Emprego - Serviços de Apoio à Família

FORMAÇÃO PROFISSIONAL	Execução Física			Execução Financeira (Un.: Euros)			
	Meta	Abrangidos	Grau Exec.	Dotação	Cabimento	Pagamento	Grau Exec.
Sistema de Aprendizagem - Gestão Direta	4.438	3.331	75,1	9.362.920,00	6.939.488,51	3.767.673,23	40,2
Sistema de Aprendizagem - Entidades Externas	6.000	1.641	27,4	9.898.301,00	6.427.830,12	3.142.054,60	31,7
Sistema de Aprendizagem - Saldos				1.599.917,00	1.014.312,46	931.884,96	58,2
Cursos de Educação e Formação de Jovens	2.378	1.879	79,0	5.100.000,00	3.840.130,18	2.437.944,54	47,8
Cursos de Especialização Tecnológica	38	4	10,5	0,00	0,00	0,00	
Reconhecimento e Validação de Competências	9.145	1.199	13,1	4.583.348,00	1.082.375,61	782.394,79	17,1
Portugal Acolhe	254	455	179,1	198.230,00	113.094,64	90.161,61	45,5
Programa Qualificação-Emprego				0,00	0,00	0,00	
Formação Modular	44.380	30.177	68,0	8.512.593,00	6.168.881,64	3.496.216,65	41,1
Cursos de Educação e Formação de Adultos	11.095	9.575	86,3	28.148.862,00	24.169.109,98	12.804.765,91	45,5
Formação de Formadores	254	74	29,1	19.500,00	3.254,58	2.125,42	10,9
Formação para a Inclusão	1.659	3.031	182,7	1.590.000,00	998.048,02	694.780,90	43,7
IEFP, I.P. (Centros de Emprego + Centros de Form. Prof. de Gestão Direta)	79.641	51.366	64,5	69.013.671,00	50.756.525,74	28.150.002,61	40,8
Centros de Gestão Participada				0,00	0,00	0,00	
Ações em Cooperação com Outras Entidades				0,00	0,00	0,00	
TOTAL	79.641	51.366	64,5	69.013.671,00	50.756.525,74	28.150.002,61	40,8

REABILITAÇÃO PROFISSIONAL DE PESSOAS COM DEFICIÊNCIAS E INCAPACIDADES	Execução Física			Execução Financeira (Un.: Euros)			
	Meta	Abrangidos	Grau Exec.	Dotação	Cabimento	Pagamento	Grau Exec.
Aval. e Orientação Prof. de Pessoas com Deficiências e Incapacidades	240	85	35,4	227.000,00	120.782,63	50.934,69	22,4
Form. para Pessoas com Deficiências e Incapacidades - Ações em Cooperação	1.540	1.191	77,3	10.660.000,00	8.489.651,13	5.483.188,05	51,4
Adaptação de Postos de Trabalho/Eliminação Barreiras Arquitectónicas	62	1	1,6	253.742,00	10.785,25	8.235,37	3,2
Centro de Emprego Protegido	70	59	84,3	346.776,00	344.443,66	284.222,97	82,0
Contrato de Emprego Apoiado em Entidades Empregadoras/Enclaves	22	65	295,5	116.799,00	113.030,46	80.773,92	69,2
Prémio de Mérito				0,00	0,00	0,00	
Apoio à Colocação e Acompanhamento Pós - Colocação	749	494	66,0	750.000,00	631.579,68	318.115,05	42,4
Sistema de Atribuição de Produtos de Apoio				137.500,00	0,00	0,00	0,0
Estágio de Inserção para Pessoas c/ Deficiências e Incapacidades	88	48	54,5	390.561,00	158.582,10	73.676,75	18,9
Contrato Emprego-Inserção p/ Pessoas c/ Deficiências e Incapacidades	109	62	56,9	384.914,00	307.116,59	143.838,74	37,4
Avaliação da Incapacidade Decorrente de Acidente de Trabalho				0,00	0,00	0,00	
Apoios a Manutenção e Reintegração de Pessoas com Incapacidade Decorrente de Ac				0,00	0,00	0,00	
Centros e Unidades de Reabilitação Profissional				0,00	0,00	0,00	
Centros de Gestão Participada - Reabilitação				0,00	0,00	0,00	
Organismo Intermédio				0,00	0,00	0,00	
TOTAL	2.880	2.005	69,6	13.267.292,00	10.175.971,50	6.442.985,54	48,6

DESIGNAÇÃO DA DESPESA	Execução Física			Execução Financeira (Un.: Euros)				
	Meta a)	Abrangidos b)	Grau Exec. b) / a)	Dotação a)	Cabimento b)	Pagamento c)	Grau Exec. b) / a)	Grau Exec. c) / a)
PROG. 1 - INTERV. ESTRUT. NOS DOMÍNIOS DO EMPREGO E DA FORM. PROF.	110.299	56.007	50,8	123.909.579,00	85.163.510,12	44.166.686,78	68,7	35,6
PROMOÇÃO DA EMPREGABILIDADE E DO EMPREGO	96.938	54.235	55,9	106.498.668,00	82.907.542,40	43.384.876,37	77,8	40,7
PROM. A FORM. QUALIFICANTE E A TRANSIÇÃO P/A VIDA ATIVA	12.854	6.855	53,3	25.961.138,00	18.221.761,27	10.279.557,33	70,2	39,6
Sistema de Aprendizagem - Gestão Direta	4.438	3.331	75,1	9.362.920,00	6.939.488,51	3.767.673,23	74,1	40,2
Sistema de Aprendizagem - Entidades Externas	6.000	1.641	27,4	9.898.301,00	6.427.830,12	3.142.054,60	64,9	31,7
Sistema de Aprendizagem - Saldos				1.599.917,00	1.014.312,46	931.884,96	63,4	58,2
Cursos de Educação e Formação de Jovens	2.378	1.879	79,0	5.100.000,00	3.840.130,18	2.437.944,54	75,3	47,8
Cursos de Especialização Tecnológica	38	4	10,5	0,00	0,00	0,00		
FORMAÇÃO AO LONGO DA VIDA E ADAPTABILIDADE	53.879	31.907	59,2	13.373.952,00	7.422.729,59	4.410.403,54	55,5	33,0
Bolsas de Formação da Iniciativa do Trabalhador	100	76	76,0	79.781,00	58.377,70	41.630,49	73,2	52,2
Reconhecimento e Validação de Competências	9.145	1.199	13,1	4.583.348,00	1.082.375,61	782.394,79	23,6	17,1
Portugal Acolhe	254	455	179,1	198.230,00	113.094,64	90.161,61	57,1	45,5
Formação Modular	44.380	30.177	68,0	8.512.593,00	6.168.881,64	3.496.216,65	72,5	41,1
Programa Qualificação-Emprego				0,00	0,00	0,00		
Cheque Formação				0,00	0,00	0,00		
QUALIFICAÇÃO E INSERÇÃO PROF. PARA DESEMPREGADOS	25.988	15.397	59,2	64.086.506,00	56.534.880,25	28.061.076,83	88,2	43,8
Cursos de Educação e Formação de Adultos	11.095	9.575	86,3	28.148.862,00	24.169.109,98	12.804.765,91	85,9	45,5
Estágios Profissionais - Port. 268/1997				6.487,00	6.486,39	6.486,39	100,0	100,0
Estágios Profissionais na Administração Pública				0,00	0,00	0,00		
Estágios Profissionais	901	285	31,6	5.743.318,00	5.184.126,32	3.907.027,48	90,3	68,0
Estágios Profissionais - Qualificação Emprego	91	30	33,0	609.564,00	499.664,81	418.637,41	82,0	68,7
Estágios Profissionais de níveis III e IV	401	247	61,6	2.230.879,00	1.960.121,93	1.506.388,88	87,9	67,5
Estágios Profissionais - Port. 92/2011	13.500	5.260	39,0	27.347.396,00	24.715.370,82	9.417.770,76	90,4	34,4
PROGRAMA INOV	114	76	66,7	927.051,00	715.837,16	633.838,67	77,2	68,4
Estágios Profissionais - INOV-JOVEM	8	5	62,5	121.834,00	77.428,21	70.119,46	63,6	57,6
Estágios Profissionais - INOV-SOCIAL	106	71	67,0	805.217,00	638.408,95	563.719,21	79,3	70,0
Estágios Profissionais - INOV EXPORT				0,00	0,00	0,00		
IMPULSO JOVEM	4.103	0,0	0,0	2.150.021,00	12.334,13	0,00	0,6	0,0
Apoios à Contratação via Reembolso da TSU	2.534	0,0	0,0	640.061,00	0,00	0,00	0,0	0,0
Passaporte Emprego	939	0,0	0,0	970.636,00	0,00	0,00	0,0	0,0
Passaporte Emprego - Agricultura	259	0,0	0,0	179.861,00	1.660,11	0,00	0,9	0,0
Passaporte Emprego - Economia Social	302	0,0	0,0	215.713,00	10.674,02	0,00	4,9	0,0
Passaporte Emprego - Associações Juvenis	69	0,0	0,0	143.750,00	0,00	0,00	0,0	0,0
Impulso Jovem				0,00	0,00	0,00		
APOIO À CRIAÇÃO DE EMP. NO ÂMBITO DO DESENV. LOCAL E DA ECON. SOCIAL	13.107	1.698	13,0	17.391.411,00	2.252.713,14	779.684,99	13,0	4,5
APOIO AO INVEST. EM INIC. LOCAIS CRIADORAS DE EMPREGO				525.592,00	331.039,75	240.516,36	63,0	45,8
(1) (*) Programa de Estímulo à Oferta de Emprego - Investimento		34		525.592,00	331.039,75	240.516,36	63,0	45,8
APOIO À CRIAÇÃO DE EMPREGO E EMPRESAS	412	530	128,6	393.192,00	246.320,16	197.019,82	62,6	50,1
(1) ILE - Criação de Postos de Trabalho		42		263.513,00	164.985,90	127.256,40	62,6	48,3
(1) (*) ILE - Majorações				11.956,00	8.892,68	4.365,10	74,4	36,5
Apoios à Contratação		2		0,00	0,00	0,00		
f) (**) Prémio de Igualdade de Oportunidades - Majorações				0,00	0,00	0,00		
Apoios à criação do Próprio Emprego - PAECE	412	486	118,0	117.723,00	72.441,58	65.398,32	61,5	55,6
APOIO À INT. NO MERCADO DE TRABALHO	12.531	1.167	9,3	16.363.311,00	1.600.414,51	319.972,43	9,8	2,0
Prémio de Colocação	3		0,0	1.258,00	1.257,66	1.257,66	100,0	100,0
Apoios à Contratação para Jovens	3	147	4.900,0	0,00	0,00	0,00		
Apoios a Contratação para Adultos e Públicos Específicos	3	9	300,0	0,00	0,00	0,00		
Linha de Apoio à Criação de Empresas e de Emprego	1.427		0,0	140.577,00	59.734,67	22.326,23	42,5	15,9
Economia Social - Criação de PT				0,00	0,00	0,00		
Estímulo 2012	11.095	1.011	9,1	16.221.476,00	1.539.422,18	296.388,54	9,5	1,8
APOIOS À PROMOÇÃO DO ARTESANATO	159	0,0	0,0	55.188,00	22.437,46	2.224,46	40,7	4,0
Promoção do Artesanato - Artesãos	159		0,0	2.475,00	474,46	474,46	19,2	19,2
c) (**) Promoção do Artesanato - Feiras	11		0,0	52.713,00	21.963,00	1.750,00	41,7	3,3
Prog. para a Promoção dos Ofícios e das Micro Empresas Artesanais - PPART				0,00	0,00	0,00		
APOIO AO DESENVOLVIMENTO COOPERATIVO	5	1	20,0	54.128,00	52.501,26	19.951,92	97,0	36,9
d) (**) PRODESCOOP - Cooperativas - Investimento	1		0,0	45.072,00	43.446,10	19.951,92	96,4	44,3
PRODESCOOP - Cooperativas - Criação de Postos de Trabalho	5	1	20,0	9.056,00	9.055,16	0,00	100,0	0,0
FUNDO EUROPEU DE AJUSTAMENTO À GLOBALIZAÇÃO - FEG				0,00	0,00	0,00		
Apoios à Autocolocação				0,00	0,00	0,00		
Apoio à Inserção				0,00	0,00	0,00		
Apoio ao Empreendedorismo				0,00	0,00	0,00		
Planos de Integração				0,00	0,00	0,00		
Prática em Contexto de Trabalho				0,00	0,00	0,00		
Apoios à Contratação				0,00	0,00	0,00		
Bolsa de Formação - FEG				0,00	0,00	0,00		
FORMAÇÃO DE AGENTES DA POLÍTICA DE EMPREGO	254	74	29,1	19.500,00	3.254,58	2.125,42	16,7	10,9
FORMAÇÃO DE AGENTES DA POLÍTICA DE EMPREGO	254	74	29,1	19.500,00	3.254,58	2.125,42	16,7	10,9
Formação de Formadores	254	74	29,1	19.500,00	3.254,58	2.125,42	16,7	10,9
AÇÕES EM COOPERAÇÃO				0,00	0,00	0,00		
Centros de Gestão Participada				0,00	0,00	0,00		
Ações em Cooperação com Outras Entidades				0,00	0,00	0,00		

DESIGNAÇÃO DA DESPESA	Execução Física			Execução Financeira (Un.: Euros)				
	Meta a)	Abrangidos b)	Grau Exec. b) / a)	Dotação a)	Cabimento b)	Pagamento c)	Grau Exec. b) / a)	Grau Exec. c) / a)
PROG. 2 - INTEGRAÇÃO ECON. E SOCIAL DOS GRUPOS SOCIAIS DESFAV.	26.403	16.781	63,6	29.503.018,00	22.901.279,54	13.355.907,29	77,6	45,3
PROMOVER O EMP. E A EMPREGABILIDADE DOS GRUPOS PART. DESFAVORECIDOS	26.403	16.781	63,6	29.503.018,00	22.901.279,54	13.355.907,29	77,6	45,3
AÇÕES DE DESENV.PESSOAL E PROF. PESSOAS C/DEFICIÊNCIAS E INCAPACIDADES	1.780	1.276	71,7	10.887.000,00	8.610.433,76	5.534.122,74	79,1	50,8
Aval. e Orientação Prof. de Pessoas com Deficiências e Incapacidades	240	85	35,4	227.000,00	120.782,63	50.934,69	53,2	22,4
Form. para Pessoas com Deficiências e Incapacidades - Ações em Cooperação	1.540	1.191	77,3	10.660.000,00	8.489.651,13	5.483.188,05	79,6	51,4
APOIOS AO EMPREGO E CONTRATAÇÃO PESSOAS C/DEFICIÊNCIAS E INCAPACIDADES	1.100	729	66,3	2.380.292,00	1.565.537,74	908.862,80	65,8	38,2
Adaptação de Postos de Trabalho/Eliminação Barreiras Arquitectónicas	62	1	1,6	253.742,00	10.785,25	8.235,37	4,3	3,2
Centro de Emprego Protegido	70	59	84,3	346.776,00	344.443,66	284.222,97	99,3	82,0
Contrato de Emprego Apoiado em Entidades Empregadoras/Enclaves	22	65	295,5	116.799,00	113.030,46	80.773,92	96,8	69,2
Prémio de Mérito				0,00	0,00	0,00		
Apoio à Colocação e Acompanhamento Pós - Colocação	749	494	66,0	750.000,00	631.579,68	318.115,05	84,2	42,4
Sistema de Atribuição de Produtos de Apoio				137.500,00	0,00	0,00	0,0	0,0
Estágio de Inserção para Pessoas c/ Deficiências e Incapacidades	88	48	54,5	390.561,00	158.582,10	73.676,75	40,6	18,9
Contrato Emprego-Inserção p/ Pessoas c/ Deficiências e Incapacidades	109	62	56,9	384.914,00	307.116,59	143.838,74	79,8	37,4
Avaliação da Incapacidade Decorrente de Acidente de Trabalho				0,00	0,00	0,00		
Apoios a Manutenção e Reintegração de Pessoas com Incapacidade Decorrente de Aciden				0,00	0,00	0,00		
ACÇÕES DE FORM. PROF. DE GRUPOS DESFAVORECIDOS	1.659	3.031	182,7	1.590.000,00	998.048,02	694.780,90	62,8	43,7
Formação para a Inclusão	1.659	3.031	182,7	1.590.000,00	998.048,02	694.780,90	62,8	43,7
PROGRAMA VIDA - EMPREGO	69	274	397,1	1.362.322,00	1.197.978,69	419.457,87	87,9	30,8
Estágios de Integração Socioprofissional	32	148	462,5	691.300,00	586.925,46	217.616,00	84,9	31,5
Prémio de Integração Socioprofissional	3	6	200,0	40.246,00	30.183,84	20.122,56	75,0	50,0
Apoios ao Emprego	32	120	375,0	623.176,00	580.869,39	181.719,31	93,2	29,2
Apoios ao Autoemprego	2		0,0	7.600,00	0,00	0,00	0,0	0,0
DESENV. A REDE DE EQUIP. E SERV. DE PROMOÇÃO E DESENV.SOCIAL				0,00	0,00	0,00		
Centros e Unidades de Reabilitação Profissional				0,00	0,00	0,00		
DINAMIZAÇÃO E PROMOÇÃO DO MERCADO SOCIAL DE EMPREGO	21.795	11.471	52,6	13.283.404,00	10.529.281,33	5.798.682,98	79,3	43,7
(*) Empresas de Inserção - Investimento	33	26	78,8	50.000,00	0,00	0,00	0,0	0,0
Empresas de Inserção - Profissionalização	1.029	1.241	120,6	4.375.883,00	4.123.532,41	2.718.010,30	94,2	62,1
(*) Empresas de Inserção - Formação	148	134	90,5	432.317,00	371.021,18	249.709,41	85,8	57,8
Empresas de Inserção - Prémio Integração	16	10	62,5	112.789,00	82.216,87	65.398,32	72,9	58,0
Contrato Emprego Inserção	17.000	8.543	50,3	1.140.000,00	829.626,27	268.134,34	72,8	23,5
Contrato Emprego Inserção +	3.750	1.677	44,7	7.172.415,00	5.122.884,60	2.497.430,61	71,4	34,8
Centros de Gestão Participada - Reabilitação				0,00	0,00	0,00		
PROG. 3 - INTERV. PARA A ORG.E GESTÃO DO MERC EMP.E DA FORM. PROF.	14.235	7.231	50,8	2.811.216,00	2.368.411,09	1.559.932,07	84,2	55,5
DESENV. E MODERNIZAÇÃO DAS ESTRUTURAS E SERV. DE APOIO AO EMP. E FORM.				2.799.846,00	2.365.379,86	1.559.443,28	84,5	55,7
PROM. DE EST. E SERV. DE AP. À INSERÇÃO PROFISSIONAL				1.966.824,00	1.571.603,76	909.988,38	79,9	46,3
b) (**) GIP - Gabinetes de Inserção Profissional	266		0,0	1.966.824,00	1.571.603,76	909.988,38	79,9	46,3
a) (**) Informação e Orientação Profissional		43.397		0,00	0,00	0,00		
Certificação Profissional				17.300,00	2.206,44	2.206,44	12,8	12,8
Estudos e Investigação				0,00	0,00	0,00		
Processos e Métodos Didáticos				0,00	0,00	0,00		
Regime Prest. Desemp. - DL nº220 de 03/11/2006				815.722,00	791.569,66	647.248,46	97,0	79,3
COLOCAÇÃO	14.235	7.231	50,8	0,00	0,00	0,00		
(***) Prod. de Instrumentos Téc. de Sup. à Atividade de Colocação	14.235	7.231	50,8	0,00	0,00	0,00		
COLOCAÇÃO EXTERNA				0,00	0,00	0,00		
Rede Eures				0,00	0,00	0,00		
PRESTAÇÕES TÉCNICAS - METODOLOGIA PNE				11.370,00	3.031,23	488,79	26,7	4,3
INSERJOVEM				3.120,00	1.039,40	0,00	33,3	0,0
REAGE				8.250,00	1.991,83	488,79	24,1	5,9
MODERNIZAÇÃO DO SERVIÇO PÚBLICO DE EMPREGO				0,00	0,00	0,00		
Modern. do SPE: Proj. LSE (Livre Serv. P/ Emprego)				0,00	0,00	0,00		
PROG. 4 - RELAÇÕES C/EXTERIOR E ARTICULAÇÃO COM OUTRAS ENTIDADES				86.750,00	22.160,20	12.291,15	25,5	14,2
AÇÕES CONJUNTAS COM OUTRAS ENTIDADES				78.750,00	19.331,20	9.462,15	24,5	12,0
Diálogo Social				0,00	0,00	0,00		
Participação em Programas Comunitários				0,00	0,00	0,00		
OUTRAS AÇÕES CONJUNTAS COM OUTRAS ENTIDADES				78.750,00	19.331,20	9.462,15	24,5	12,0
Concursos Diversos				78.750,00	19.331,20	9.462,15	24,5	12,0
Outras Ações				0,00	0,00	0,00		
Cooperação IEFP / Cooperativa António Sérgio				0,00	0,00	0,00		

DESIGNAÇÃO DA DESPESA	Execução Física			Execução Financeira (Un.: Euros)				
	Meta a)	Abrangidos b)	Grau Exec. b) / a)	Dotação a)	Cabimento b)	Pagamento c)	Grau Exec. b) / a)	Grau Exec. c) / a)
COOPERAÇÃO INSTITUCIONAL				0,00	0,00	0,00		
Comissão para a Igualdade no Trabalho e no Emprego (CITE)				0,00	0,00	0,00		
Serviços Sociais do MSST				0,00	0,00	0,00		
Agência Nacional para a Aprendizagem ao Longo da Vida				0,00	0,00	0,00		
Outros Serviços				0,00	0,00	0,00		
Alto Comissariado p/Imigração e Minorias Étnicas				0,00	0,00	0,00		
RELAÇÕES PÚBLICAS				8.000,00	2.829,00	2.829,00	35,4	35,4
Informação para o Exterior				8.000,00	2.829,00	2.829,00	35,4	35,4
Relação Direta com os Utentes				0,00	0,00	0,00		
RELAÇÕES INTERNACIONAIS				0,00	0,00	0,00		
Organizações Internacionais				0,00	0,00	0,00		
COOPERAÇÃO BILATERAL C/ PALOPS				0,00	0,00	0,00		
Cooperação Bilateral com Outros Países e Outras Atividades				0,00	0,00	0,00		
PROG. 5 - GESTÃO E ORGANIZAÇÃO INTERNA				16.743.960,00	10.902.204,57	6.680.700,22	65,1	39,9
INFRAESTRUTURAS FÍSICAS				1.754.340,00	522.554,96	279.835,31	29,8	16,0
Centros de Emprego				415.550,00	2.881,79	1.136,52	0,7	0,3
Centros de Formação Profissional de Gestão Direta				1.233.022,00	487.745,14	269.476,47	39,6	21,9
Centros de Formação Profissional de Gestão Participada				0,00	0,00	0,00		
Centro de Reabilitação Profissional de Gestão Direta				85.768,00	27.669,77	7.559,36	32,3	8,8
Centro de Reabilitação Profissional de Gestão Participada				0,00	0,00	0,00		
Serviços de Coordenação Central e Regional				20.000,00	4.258,26	1.662,96	21,3	8,3
Outras Infraestruturas Físicas				0,00	0,00	0,00		
Funcionamento, Organização e Gestão Internas				597.932,00	352.551,40	209.631,86	59,0	35,1
Funcionamento, Organização e Gestão Internas				597.932,00	352.551,40	209.631,86	59,0	35,1
FUNCIONAMENTO - POEFDs E POR				0,00	0,00	0,00		
Funcionamento - POPH				0,00	0,00	0,00		
RECURSOS HUMANOS				51.409,00	26.611,81	14.864,85	51,8	28,9
GESTÃO DE RECURSOS HUMANOS				0,00	0,00	0,00		
Centros de Emprego				0,00	0,00	0,00		
Centros de Formação Profissional				0,00	0,00	0,00		
Centros de Reabilitação Profissional				0,00	0,00	0,00		
Serviços de Coordenação Central e Regional				0,00	0,00	0,00		
Pessoal Deslocado em Diversos Serviços				0,00	0,00	0,00		
DESENVOLVIMENTO DOS RECURSOS HUMANOS				0,00	0,00	0,00		
Formação Interna - Ações				0,00	0,00	0,00		
Acção Social				51.409,00	26.611,81	14.864,85	51,8	28,9
INFORMATIZAÇÃO				407.068,00	252.108,42	0,00	61,9	0,0
Hardware				404.568,00	252.108,42	0,00	62,3	0,0
Software				0,00	0,00	0,00		
Comunicação				0,00	0,00	0,00		
Outros				2.500,00	0,00	0,00	0,0	0,0
INFORMAÇÃO CIENTÍFICA E DOCUMENTAÇÃO				810,00	258,00	98,00	31,9	12,1
INFORMAÇÃO CIENTÍFICA E DOCUMENTAÇÃO				810,00	258,00	98,00	31,9	12,1
Informação Científica e Técnica				810,00	258,00	98,00	31,9	12,1
Atividade Editorial				0,00	0,00	0,00		
Informação Interna				0,00	0,00	0,00		
GESTÃO DE CENTROS				13.932.401,00	9.748.119,98	6.176.270,20	70,0	44,3
Centros de Emprego				3.853.515,00	2.423.501,13	1.527.570,52	62,9	39,6
Centros de Formação Profissional				9.270.886,00	6.681.463,50	4.259.210,46	72,1	45,9
Centros de Reabilitação Profissional				808.000,00	643.155,35	389.489,22	79,6	48,2
PROG 6 - OUTROS				0,00	0,00	0,00		
Saldo de Gerência				0,00	0,00	0,00		
Restituições de Apoios Comunitários				0,00	0,00	0,00		
Constituição de Reserva				0,00	0,00	0,00		
ORGANISMO INTERMÉDIO	0	0		0,00	0,00	0,00		
TOTAL				173.054.523,00	121.357.565,52	65.775.517,51	70,1	38,0

(*) Número de pessoas envolvidas em componentes de medidas (ex.: majorações em ILE) cuja meta já está contemplada na medida principal.

(**) A execução física destas medidas não é contabilizada em número de abrangidos ou pessoas apoiadas, pelo que não pode ser adicionada à execução das restantes medidas.

(***) Este número inclui as colocações de desempregados e empregados

(1) Inclui a atividade realizada no âmbito das Iniciativas Locais de Emprego - Serviços de Apoio à Família

Metas e Execução Física Agregadas por:

Pessoas:	150.937	80.019
a) Informação e Orientação Profissional:		43.397
b) Estruturas:	266	
c) Feiras:	11	
d) Cooperativas (Investimento):	1	
f) Prémios de Igualdade de Oportunidades		
g) Programa de Apoio à Iniciativa Privada (PAIPS)		

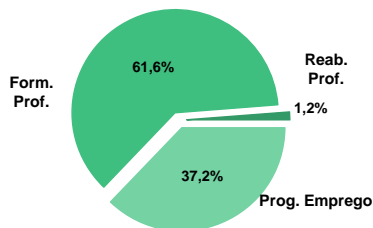
DELEGAÇÃO REGIONAL DO ALENTEJO
EXECUÇÃO FÍSICA E FINANCEIRA

Valores acumulados a 31 de agosto de 2012

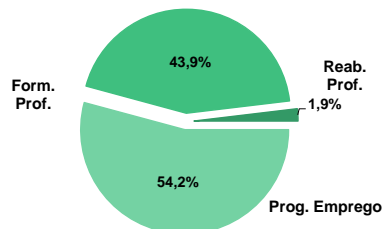
ÁREAS DE INTERVENÇÃO	Execução Física			Execução Financeira (Un.: Euros)			
	Meta	Abrangidos	Grau Exec.	Dotação	Cabimento	Pagamento	Grau Exec.
EMPREGO	20.761	12.657	61,0	24.884.235,00	15.539.632,04	7.379.575,05	29,7
Programas de Emprego	14.631	8.920	61,0	24.884.235,00	15.539.632,04	7.379.575,05	29,7
Colocações	6.130	3.737	61,0	0,00	0,00	0,00	
Colocações de Desempregados	-	3.559	-	-	-	-	-
Colocações de Empregados	-	178	-	-	-	-	-
FORMAÇÃO PROFISSIONAL	14.085	14.789	105,0	14.263.235,00	10.922.945,99	5.976.446,20	41,9
REABILITAÇÃO PROFISSIONAL	366	295	80,6	1.091.676,00	807.926,69	257.161,91	31,8
TOTAL	35.212	27.741	78,8	40.239.146,00	27.270.504,72	13.613.183,16	33,8

Informação e Orientação Profissional		11.424		0,00	0,00	0,00	
--------------------------------------	--	--------	--	------	------	------	--

Abrangidos - Peso relativo



Pagamento - Peso relativo


MEDIDAS / PROGRAMAS COM MAIOR PESO RELATIVO

EXECUÇÃO FÍSICA	METAS	ABRANGIDOS	GRAU
Formação Modular	7.762	10.628	136,9
Contrato Emprego Inserção	6.200	4.535	73,1
Cursos Educação e Formação de Adultos	3.500	3.179	90,8
Contrato Emprego Inserção +	2.805	2.276	81,1
Estímulo 2012	1.645	396	24,1
Estágios Profissionais - Port. 92/2011	1.500	978	65,2
Reconhec. e Validação de Competências	1.356	196	14,5
Passaporte Emprego	751		0,0
Sist. de Aprendizagem - Gestão Direta	500	300	60,0
Emp. de Inserção - Profissionalização	450	422	93,8

EXECUÇÃO FINANCEIRA	DOTAÇÃO	CABIMENTO	PAGAMENTO	GRAU PAGAM
Cursos Educação e Formação de Adultos	9.094.713,00	7.703.551,88	4.027.652,48	44,3
Estágios Profissionais - Port. 92/2011	6.862.479,00	4.317.255,58	1.703.954,72	24,8
Contrato Emprego Inserção +	6.679.924,00	6.425.425,89	3.343.404,26	50,1
Estímulo 2012	5.385.180,00	687.009,64	210.029,22	3,9
Formação Modular	1.910.788,00	1.492.942,45	925.361,85	48,4
Emp. de Inserção - Profissionalização	1.473.218,00	1.377.495,59	576.036,05	39,1
Sist. Aprendizagem - Entidades Externas	1.084.591,00	542.391,28	280.567,37	25,9
Sist. de Aprendizagem - Gestão Direta	994.014,00	719.429,34	404.746,94	40,7
Passaporte Emprego	776.302,00	5.533,71	0,00	0,0
Contrato Emprego-Inserção p/ Pessoas c/ D	748.074,00	678.338,48	220.413,40	29,5

PROGRAMAS DE EMPREGO	Execução Física			Execução Financeira (Un.: Euros)			
	Meta	Abrangidos	Grau Exec.	Dotação	Cabimento	Pagamento	Grau Exec.
PROGRAMAS DE FORMAÇÃO E EMPREGO	2.844	1.056	37,1	9.259.508,00	5.390.246,70	2.492.988,01	407
Bolsas de Formação da Iniciativa do Trabalhador	8	8	100,0	51.550,00	4.570,89	4.260,89	8,3
Cheque Formação				0,00	0,00	0,00	
Estágios Profissionais - Port. 268/1997				0,00	0,00	0,00	
Estágios Profissionais na Administração Pública				0,00	0,00	0,00	
Estágios Profissionais - INOV-JOVEM				5.187,00	5.186,83	5.186,83	100,0
Estágios Profissionais - INOV-SOCIAL	14	7	50,0	105.900,00	96.412,66	63.914,48	60,4
Estágios Profissionais - INOV EXPORT				0,00	0,00	0,00	
Estágios Profissionais	8	8	100,0	389.856,00	365.761,56	272.154,81	69,8
Estágios Qualificação-Emprego	15	14	93,3	180.972,00	169.294,51	138.263,02	76,4
Estágios Profissionais de níveis III e IV	44	41	93,2	456.071,00	422.709,51	305.253,26	66,9
Estágios Profissionais - Port. 92/2011	1.500	978	65,2	6.862.479,00	4.317.255,58	1.703.954,72	24,8
IMPULSO JOVEM	1.255		0,0	1.207.493,00	9.055,16	0,00	0,0
Passaporte Emprego	751		0,0	776.302,00	5.533,71	0,00	0,0
Passaporte Emprego - Agricultura	207		0,0	143.750,00	0,00	0,00	0,0
Passaporte Emprego - Economia Social	242		0,0	172.858,00	3.521,45	0,00	0,0
Passaporte Emprego - Associações Juvenis	55		0,0	114.583,00	0,00	0,00	0,0
criação de emprego e empresas	2.224	515	23,2	5.561.900,00	717.496,71	227.669,80	4,1
(1) (*) Programa de Estímulo à Oferta de Emprego - Investimento		1		0,00	0,00	0,00	
(1) ILE - Criação de Postos de Trabalho		1		0,00	0,00	0,00	
(1) (*) ILE - Majorações				0,00	0,00	0,00	
Apoios à Contratação				0,00	0,00	0,00	
(**) Prémio de Igualdade de Oportunidades - Majorações				0,00	0,00	0,00	
APE - Apoios à criação do Próprio Emprego - PAECPE	61	110	180,3	8.180,00	8.179,64	5.030,64	61,5
Prémio de Colocação				0,00	0,00	0,00	
Apoios à Contratação para Jovens		1		0,00	0,00	0,00	
Apoios à Contratação para Adultos e Públicos Específicos		1		0,00	0,00	0,00	
Linha de Apoio à Criação de Empresas e de Emprego	90		0,0	46.330,00	20.688,49	12.197,20	26,3
Economia Social - Criação de PT				0,00	0,00	0,00	
Estímulo 2012	1.645	396	24,1	5.385.180,00	687.009,64	210.029,22	3,9
IMPULSO JOVEM	396		0,0	100.024,00	0,00	0,00	0,0
Apoios à Contratação via Reembolso da TSU	396		0,0	100.024,00	0,00	0,00	0,0
Promoção do Artesanato - Artesãos	32	6	18,8	22.186,00	1.618,94	412,74	1,9
PRODESCOOP - Cooperativas - Criação de Postos de Trabalho				0,00	0,00	0,00	
MERCADO SOCIAL DE EMPREGO	9.457	7.234	76,5	9.029.761,00	8.466.383,15	4.155.915,37	
(*) Empresas de Inserção - Investimento				0,00	0,00	0,00	
Empresas de Inserção - Profissionalização	450	422	93,8	1.473.218,00	1.377.495,59	576.036,05	39,1
(*) Empresas de Inserção - Formação	40	115	287,5	238.960,00	223.258,23	66.626,49	27,9
Empresas de Inserção - Prémio Integração	2	1	50,0	20.411,00	10.061,28	5.030,64	24,6
Contrato Emprego Inserção	6.200	4.535	73,1	617.248,00	430.142,16	164.817,93	26,7
Contrato Emprego Inserção +	2.805	2.276	81,1	6.679.924,00	6.425.425,89	3.343.404,26	50,1
OUTRAS MEDIDAS DE PROMOÇÃO DO EMPREGO	106	115	108,5	589.700,00	528.587,94	324.150,18	55,0
FUNDO DE AJUSTAMENTO À GLOBALIZAÇÃO - FEG				0,00	0,00	0,00	
Apoios à Autocolocação				0,00	0,00	0,00	
Apoios à Inserção				0,00	0,00	0,00	
Apoio ao Empreendedorismo				0,00	0,00	0,00	
Planos de Integração				0,00	0,00	0,00	
Prática em Contexto de Trabalho				0,00	0,00	0,00	
Apoios à Contratação				0,00	0,00	0,00	
Bolsa de Formação				0,00	0,00	0,00	
PROGRAMA VIDA - EMPREGO	106	115	108,5	589.700,00	528.587,94	324.150,18	55,0
Estágios de Integração Socioprofissional	40	41	102,5	208.538,00	173.076,45	120.184,83	57,6
Prémio de Integração Socioprofissional				0,00	0,00	0,00	
Apoios ao Emprego	66	74	112,1	381.162,00	355.511,49	203.965,35	53,5
Apoios ao Autoemprego				0,00	0,00	0,00	
ESTRUTURAS E OUTROS APOIOS PARA PROMOÇÃO DO EMPREGO	-	-		443.366,00	436.917,54	178.851,69	40,3
(**) Promoção do Artesanato - Feiras	12		0,0	36.520,00	36.520,00	10.000,00	27,4
Prog. para a Promoção dos Ofícios e das Micro Empresas Artesanais - PPART				0,00	0,00	0,00	
(**) PRODESCOOP - Cooperativas - Investimento				0,00	0,00	0,00	
PROM. DE EST. E SERV. DE AP. À INSERÇÃO PROFISSIONAL	-	-	-	406.846,00	400.397,54	168.851,69	41,5
(**) GIP - Gabinetes de Inserção Profissional	60	59	98,3	406.846,00	400.397,54	168.851,69	41,5
TOTAL	14.631	8.920	61,0	24.884.235,00	15.539.632,04	7.379.575,05	29,7

(*) Número de pessoas envolvidas em componentes de medidas (ex.: majorações em ILE) cuja meta já está contemplada na medida principal.

(**) A execução física destas medidas não é contabilizada em número de abrangidos ou pessoas apoiadas, pelo que não pode ser adicionada à execução das restantes medidas.

(1) Inclui a atividade realizada no âmbito das Iniciativas Locais de Emprego - Serviços de Apoio à Família

FORMAÇÃO PROFISSIONAL	Execução Física			Execução Financeira (Un.: Euros)			
	Meta	Abrangidos	Grau Exec.	Dotação	Cabimento	Pagamento	Grau Exec.
Sistema de Aprendizagem - Gestão Direta	500	300	60,0	994.014,00	719.429,34	404.746,94	40,7
Sistema de Aprendizagem - Entidades Externas	300	77	25,7	1.084.591,00	542.391,28	280.567,37	25,9
Sistema de Aprendizagem - Saldos				0,00	0,00	0,00	
Cursos de Educação e Formação de Jovens	194	59	30,4	319.920,00	105.618,19	77.390,83	24,2
Cursos de Especialização Tecnológica	20	33	165,0	9.746,00	6.743,63	6.743,63	69,2
Reconhecimento e Validação de Competências	1.356	196	14,5	469.477,00	176.449,62	106.840,48	22,8
Portugal Acolhe	90	88	97,8	46.724,00	22.870,61	17.080,07	36,6
Programa Qualificação-Emprego				0,00	0,00	0,00	
Formação Modular	7.762	10.628	136,9	1.910.788,00	1.492.942,45	925.361,85	48,4
Cursos de Educação e Formação de Adultos	3.500	3.179	90,8	9.094.713,00	7.703.551,88	4.027.652,48	44,3
Formação de Formadores	38		0,0	3.582,00	0,00	0,00	0,0
Formação para a Inclusão	325	229	70,5	329.680,00	152.948,99	130.062,55	39,5
IEFP, I.P. (Centros de Emprego + Centros de Form. Prof. de Gestão Direta)	14.085	14.789	105,0	14.263.235,00	10.922.945,99	5.976.446,20	41,9
Centros de Gestão Participada				0,00	0,00	0,00	
Ações em Cooperação com Outras Entidades				0,00	0,00	0,00	
TOTAL	14.085	14.789	105,0	14.263.235,00	10.922.945,99	5.976.446,20	41,9

REABILITAÇÃO PROFISSIONAL DE PESSOAS COM DEFICIÊNCIAS E INCAPACIDADES	Execução Física			Execução Financeira (Un.: Euros)			
	Meta	Abrangidos	Grau Exec.	Dotação	Cabimento	Pagamento	Grau Exec.
Aval. e Orientação Prof. de Pessoas com Deficiências e Incapacidades		18		0,00	0,00	0,00	
Form. para Pessoas com Deficiências e Incapacidades - Ações em Cooperação				0,00	0,00	0,00	
Adaptação de Postos de Trabalho/Eliminação Barreiras Arquitectónicas	5		0,0	28.925,00	0,00	0,00	0,0
Centro de Emprego Protegido	7	11	157,1	36.442,00	1.487,68	0,00	0,0
Contrato de Emprego Apoiado em Entidades Empregadoras/Enclaves	8	17	212,5	45.000,00	0,00	0,00	0,0
Prémio de Mérito				0,00	0,00	0,00	
Apoio à Colocação e Acompanhamento Pós - Colocação	179	72	40,2	100.000,00	94.573,39	26.679,34	26,7
Sistema de Atribuição de Produtos de Apoio	21	2	9,5	10.000,00	2.852,73	2.852,73	28,5
Estágio de Inserção para Pessoas c/ Deficiências e Incapacidades	14	8	57,1	123.235,00	30.674,41	7.216,44	5,9
Contrato Emprego-Inserção p/ Pessoas c/ Deficiências e Incapacidades	132	167	126,5	748.074,00	678.338,48	220.413,40	29,5
Avaliação da Incapacidade Decorrente de Acidente de Trabalho				0,00	0,00	0,00	
Apoios a Manutenção e Reintegração de Pessoas com Incapacidade Decorrente de Ac				0,00	0,00	0,00	
Centros e Unidades de Reabilitação Profissional				0,00	0,00	0,00	
Centros de Gestão Participada - Reabilitação				0,00	0,00	0,00	
Organismo Intermédio				0,00	0,00	0,00	
TOTAL	366	295	80,6	1.091.676,00	807.926,69	257.161,91	23,6

DESIGNAÇÃO DA DESPESA	Execução Física			Execução Financeira (Un.: Euros)				
	Meta a)	Abrangidos b)	Grau Exec. b) / a)	Dotação a)	Cabimento b)	Pagamento c)	Grau Exec. b) / a)	Grau Exec. c) / a)
PROG. 1 - INTERV.ESTRUT. NOS DOMÍNIOS DO EMPREGO E DA FORM. PROF.	18.828	16.131	85,7	28.791.483,00	16.914.260,41	8.577.041,46	58,7	29,8
PROMOÇÃO DA EMPREGABILIDADE E DO EMPREGO	16.962	15.616	92,1	23.289.505,00	16.160.243,70	8.339.371,66	69,4	35,8
PROM. A FORM. QUALIFICANTE E A TRANSIÇÃO P/A VIDA ATIVA	1.014	469	46,3	2.408.271,00	1.374.182,44	769.448,77	57,1	32,0
Sistema de Aprendizagem - Gestão Direta	500	300	60,0	994.014,00	719.429,34	404.746,94	72,4	40,7
Sistema de Aprendizagem - Entidades Externas	300	77	25,7	1.084.591,00	542.391,28	280.567,37	50,0	25,9
Sistema de Aprendizagem - Saldos				0,00	0,00	0,00		
Cursos de Educação e Formação de Jovens	194	59	30,4	319.920,00	105.618,19	77.390,83	33,0	24,2
Cursos de Especialização Tecnológica	20	33	165,0	9.746,00	6.743,63	6.743,63	69,2	69,2
FORMAÇÃO AO LONGO DA VIDA E ADAPTABILIDADE	9.216	10.920	118,5	2.478.539,00	1.696.833,57	1.053.543,29	68,5	42,5
Bolsas de Formação da Iniciativa do Trabalhador	8	8	100,0	51.550,00	4.570,89	4.260,89	8,9	8,3
Reconhecimento e Validação de Competências	1.356	196	14,5	469.477,00	176.449,62	106.840,48	37,6	22,8
Portugal Acolhe	90	88	97,8	46.724,00	22.870,61	17.080,07	48,9	36,6
Formação Modular	7.762	10.628	136,9	1.910.788,00	1.492.942,45	925.361,85	78,1	48,4
Programa Qualificação-Emprego				0,00	0,00	0,00		
Cheque Formação				0,00	0,00	0,00		
QUALIFICAÇÃO E INSERÇÃO PROF. PARA DESEMPREGADOS	5.067	4.220	83,3	16.984.091,00	12.978.573,04	6.447.278,29	76,4	38,0
Cursos de Educação e Formação de Adultos	3.500	3.179	90,8	9.094.713,00	7.703.551,88	4.027.652,48	84,7	44,3
Estágios Profissionais - Port. 268/1997				0,00	0,00	0,00		
Estágios Profissionais na Administração Pública				0,00	0,00	0,00		
Estágios Profissionais	8	8	100,0	389.856,00	365.761,56	272.154,81	93,8	69,8
Estágios Profissionais - Qualificação Emprego	15	14	93,3	180.972,00	169.294,51	138.263,02	93,5	76,4
Estágios Profissionais de níveis III e IV	44	41	93,2	456.071,00	422.709,51	305.253,26	92,7	66,9
Estágios Profissionais - Port. 92/2011	1.500	978	65,2	6.862.479,00	4.317.255,58	1.703.954,72	62,9	24,8
PROGRAMA INOV	14	7	50,0	111.087,00	101.599,49	69.101,31	91,5	62,2
Estágios Profissionais - INOV-JOVEM				5.187,00	5.186,83	5.186,83	100,0	100,0
Estágios Profissionais - INOV-SOCIAL	14	7	50,0	105.900,00	96.412,66	63.914,48	91,0	60,4
Estágios Profissionais - INOV EXPORT				0,00	0,00	0,00		
IMPULSO JOVEM	1.651		0,0	1.307.517,00	9.055,16	0,00	0,7	0,0
Apoios à Contratação via Reembolso da TSU	396		0,0	100.024,00	0,00	0,00	0,0	0,0
Passaporte Emprego	751		0,0	776.302,00	5.533,71	0,00	0,7	0,0
Passaporte Emprego - Agricultura	207		0,0	143.750,00	0,00	0,00	0,0	0,0
Passaporte Emprego - Economia Social	242		0,0	172.858,00	3.521,45	0,00	2,0	0,0
Passaporte Emprego - Associações Juvenis	55		0,0	114.583,00	0,00	0,00	0,0	0,0
Impulso Jovem				0,00	0,00	0,00		
APOIO À CRIAÇÃO DE EMP. NO ÂMBITO DO DESENV. LOCAL E DA ECON. SOCIAL	1.828	515	28,2	5.498.396,00	754.016,71	237.669,80	13,7	4,3
APOIO AO INVEST. EM INIC. LOCAIS CRIADORAS DE EMPREGO				0,00	0,00	0,00		
(1) (*) Programa de Estímulo à Oferta de Emprego - Investimento		1		0,00	0,00	0,00		
APOIO À CRIAÇÃO DE EMPREGO E EMPRESAS	61	111	182,0	8.180,00	8.179,64	5.030,64	100,0	61,5
(1) ILE - Criação de Postos de Trabalho		1		0,00	0,00	0,00		
(1) (*) ILE - Majorações				0,00	0,00	0,00		
Apoios à Contratação				0,00	0,00	0,00		
f) (**) Prémio de Igualdade de Oportunidades - Majorações				0,00	0,00	0,00		
Apoios à criação do Próprio Emprego - PAECE	61	110	180,3	8.180,00	8.179,64	5.030,64	100,0	61,5
APOIO À INT. NO MERCADO DE TRABALHO	1.735	398	22,9	5.431.510,00	707.698,13	222.226,42	13,0	4,1
Prémio de Colocação				0,00	0,00	0,00		
Apoios à Contratação para Jovens		1		0,00	0,00	0,00		
Apoios a Contratação para Adultos e Públicos Específicos		1		0,00	0,00	0,00		
Linha de Apoio à Criação de Empresas e de Emprego	90		0,0	46.330,00	20.688,49	12.197,20	44,7	26,3
Economia Social - Criação de PT				0,00	0,00	0,00		
Estímulo 2012	1.645	396	24,1	5.385.180,00	687.009,64	210.029,22	12,8	3,9
APOIOS À PROMOÇÃO DO ARTESANATO	32	6	18,8	58.706,00	38.138,94	10.412,74	65,0	17,7
Promoção do Artesanato - Artesãos	32	6	18,8	22.186,00	1.618,94	412,74	7,3	1,9
c) (**) Promoção do Artesanato - Feiras	12		0,0	36.520,00	36.520,00	10.000,00	100,0	27,4
Prog. para a Promoção dos Ofícios e das Micro Empresas Artesanais - PPART				0,00	0,00	0,00		
APOIO AO DESENVOLVIMENTO COOPERATIVO				0,00	0,00	0,00		
d) (**) PRODESCOOP - Cooperativas - Investimento				0,00	0,00	0,00		
PRODESCOOP - Cooperativas - Criação de Postos de Trabalho				0,00	0,00	0,00		
FUNDO EUROPEU DE AJUSTAMENTO À GLOBALIZAÇÃO - FEG				0,00	0,00	0,00		
Apoios à Autocolocação				0,00	0,00	0,00		
Apoio à Inserção				0,00	0,00	0,00		
Apoio ao Empreendedorismo				0,00	0,00	0,00		
Planos de Integração				0,00	0,00	0,00		
Prática em Contexto de Trabalho				0,00	0,00	0,00		
Apoios à Contratação				0,00	0,00	0,00		
Bolsa de Formação - FEG				0,00	0,00	0,00		
FORMAÇÃO DE AGENTES DA POLÍTICA DE EMPREGO	38		0,0	3.582,00	0,00	0,00	0,0	0,0
FORMAÇÃO DE AGENTES DA POLÍTICA DE EMPREGO	38		0,0	3.582,00	0,00	0,00	0,0	0,0
Formação de Formadores	38		0,0	3.582,00	0,00	0,00	0,0	0,0
AÇÕES EM COOPERAÇÃO				0,00	0,00	0,00		
Centros de Gestão Participada				0,00	0,00	0,00		
Ações em Cooperação com Outras Entidades				0,00	0,00	0,00		

DESIGNAÇÃO DA DESPESA	Execução Física			Execução Financeira (Un.: Euros)				
	Meta a)	Abrangidos b)	Grau Exec. b) / a)	Dotação a)	Cabimento b)	Pagamento c)	Grau Exec. b) / a)	Grau Exec. c) / a)
PROG. 2 - INTEGRAÇÃO ECON. E SOCIAL DOS GRUPOS SOCIAIS DESFAV.	10.254	7.873	76,8	11.040.817,00	9.955.846,77	4.867.290,01	90,2	44,1
PROMOVER O EMP. E A EMPREGABILIDADE DOS GRUPOS PART. DESFAVORECIDOS	10.254	7.873	76,8	11.040.817,00	9.955.846,77	4.867.290,01	90,2	44,1
AÇÕES DE DESENV.PESSOAL E PROF. PESSOAS C/DEFICIÊNCIAS E INCAPACIDADES		18		0,00	0,00	0,00		
Aval. e Orientação Prof. de Pessoas com Deficiências e Incapacidades		18		0,00	0,00	0,00		
Form. para Pessoas com Deficiências e Incapacidades - Ações em Cooperação				0,00	0,00	0,00		
APOIOS AO EMPREGO E CONTRATAÇÃO PESSOAS C/DEFICIÊNCIAS E INCAPACIDADES	366	277	75,7	1.091.676,00	807.926,69	257.161,91	74,0	23,6
Adaptação de Postos de Trabalho/Eliminação Barreiras Arquitectónicas	5		0,0	28.925,00	0,00	0,00	0,0	0,0
Centro de Emprego Protegido	7	11	157,1	36.442,00	1.487,68	0,00	4,1	0,0
Contrato de Emprego Apoiado em Entidades Empregadoras/Enclaves	8	17	212,5	45.000,00	0,00	0,00	0,0	0,0
Prémio de Mérito				0,00	0,00	0,00		
Apoio à Colocação e Acompanhamento Pós - Colocação	179	72	40,2	100.000,00	94.573,39	26.679,34	94,6	26,7
Sistema de Atribuição de Produtos de Apoio	21	2	9,5	10.000,00	2.852,73	2.852,73	28,5	28,5
Estágio de Inserção para Pessoas c/ Deficiências e Incapacidades	14	8	57,1	123.235,00	30.674,41	7.216,44	24,9	5,9
Contrato Emprego-Inserção p/ Pessoas c/ Deficiências e Incapacidades	132	167	126,5	748.074,00	678.338,48	220.413,40	90,7	29,5
Avaliação da Incapacidade Decorrente de Acidente de Trabalho				0,00	0,00	0,00		
Apoios a Manutenção e Reintegração de Pessoas com Incapacidade Decorrente de Aciden				0,00	0,00	0,00		
ACÇÕES DE FORM. PROF. DE GRUPOS DESFAVORECIDOS	325	229	70,5	329.680,00	152.948,99	130.062,55	46,4	39,5
Formação para a Inclusão	325	229	70,5	329.680,00	152.948,99	130.062,55	46,4	39,5
PROGRAMA VIDA - EMPREGO	106	115	108,5	589.700,00	528.587,94	324.150,18	89,6	55,0
Estágios de Integração Socioprofissional	40	41	102,5	208.538,00	173.076,45	120.184,83	83,0	57,6
Prémio de Integração Socioprofissional				0,00	0,00	0,00		
Apoios ao Emprego	66	74	112,1	381.162,00	355.511,49	203.965,35	93,3	53,5
Apoios ao Autoemprego				0,00	0,00	0,00		
DESENV. A REDE DE EQUIP. E SERV. DE PROMOÇÃO E DESENV.SOCIAL				0,00	0,00	0,00		
Centros e Unidades de Reabilitação Profissional				0,00	0,00	0,00		
DINAMIZAÇÃO E PROMOÇÃO DO MERCADO SOCIAL DE EMPREGO	9.457	7.234	76,5	9.029.761,00	8.466.383,15	4.155.915,37	93,8	46,0
(*) Empresas de Inserção - Investimento				0,00	0,00	0,00		
Empresas de Inserção - Profissionalização	450	422	93,8	1.473.218,00	1.377.495,59	576.036,05	93,5	39,1
(*) Empresas de Inserção - Formação	40	115	287,5	238.960,00	223.258,23	66.626,49	93,4	27,9
Empresas de Inserção - Prémio Integração	2	1	50,0	20.411,00	10.061,28	5.030,64	49,3	24,6
Contrato Emprego Inserção	6.200	4.535	73,1	617.248,00	430.142,16	164.817,93	69,7	26,7
Contrato Emprego Inserção +	2.805	2.276	81,1	6.679.924,00	6.425.425,89	3.343.404,26	96,2	50,1
Centros de Gestão Participada - Reabilitação				0,00	0,00	0,00		
PROG. 3 - INTERV. PARA A ORG.E GESTÃO DO MERC EMP.E DA FORM. PROF.	6.130	3.737	61,0	733.878,00	688.926,84	360.038,58	93,9	49,1
DESENV. E MODERNIZAÇÃO DAS ESTRUTURAS E SERV. DE APOIO AO EMP. E FORM.				720.159,00	680.855,72	360.016,01	94,5	50,0
PROM. DE EST. E SERV. DE AP. À INSERÇÃO PROFISSIONAL				406.846,00	400.397,54	168.851,69	98,4	41,5
b) (**) GIP - Gabinetes de Inserção Profissional	60	59	98,3	406.846,00	400.397,54	168.851,69	98,4	41,5
a) (**) Informação e Orientação Profissional		11.424		0,00	0,00	0,00		
Certificação Profissional				5.000,00	0,00	0,00	0,0	0,0
Estudos e Investigação				25.000,00	0,00	0,00	0,0	0,0
Processos e Métodos Didáticos				0,00	0,00	0,00		
Regime Prest. Desemp. - DL nº220 de 03/11/2006				283.313,00	280.458,18	191.164,32	99,0	67,5
COLOCAÇÃO	6.130	3.737	61,0	2.600,00	0,00	0,00	0,0	0,0
(***) Prod. de Instrumentos Téc. de Sup. à Atividade de Colocação	6.130	3.737	61,0	0,00	0,00	0,00		
COLOCAÇÃO EXTERNA				2.600,00	0,00	0,00	0,0	0,0
Rede Eures				2.600,00	0,00	0,00	0,0	0,0
PRESTAÇÕES TÉCNICAS - METODOLOGIA PNE				11.119,00	8.071,12	22,57	72,6	0,2
INSERJOVEM				4.165,00	3.163,22	13,97	75,9	0,3
REAGE				6.954,00	4.907,90	8,60	70,6	0,1
MODERNIZAÇÃO DO SERVIÇO PÚBLICO DE EMPREGO				0,00	0,00	0,00		
Modern. do SPE: Proj. LSE (Livre Serv. P/ Emprego)				0,00	0,00	0,00		
PROG. 4 - RELAÇÕES C/EXTERIOR E ARTICULAÇÃO COM OUTRAS ENTIDADES				92.000,00	17.362,60	14.079,84	18,9	15,3
AÇÕES CONJUNTAS COM OUTRAS ENTIDADES				16.500,00	9.436,57	9.185,79	57,2	55,7
Diálogo Social				0,00	0,00	0,00		
Participação em Programas Comunitários				0,00	0,00	0,00		
OUTRAS AÇÕES CONJUNTAS COM OUTRAS ENTIDADES				16.500,00	9.436,57	9.185,79	57,2	55,7
Concursos Diversos				16.500,00	9.436,57	9.185,79	57,2	55,7
Outras Ações				0,00	0,00	0,00		
Cooperação IEFP / Cooperativa António Sérgio				0,00	0,00	0,00		

DESIGNAÇÃO DA DESPESA	Execução Física			Execução Financeira (Un.: Euros)				
	Meta a)	Abrangidos b)	Grau Exec. b) / a)	Dotação a)	Cabimento b)	Pagamento c)	Grau Exec. b) / a)	Grau Exec. c) / a)
COOPERAÇÃO INSTITUCIONAL				0,00	0,00	0,00		
Comissão para a Igualdade no Trabalho e no Emprego (CITE)				0,00	0,00	0,00		
Serviços Sociais do MSST				0,00	0,00	0,00		
Agência Nacional para a Aprendizagem ao Longo da Vida				0,00	0,00	0,00		
Outros Serviços				0,00	0,00	0,00		
Alto Comissariado p/Imigração e Minorias Étnicas				0,00	0,00	0,00		
RELAÇÕES PÚBLICAS				75.500,00	7.926,03	4.894,05	10,5	6,5
Informação para o Exterior				65.000,00	7.692,33	4.660,35	11,8	7,2
Relação Direta com os Utentes				10.500,00	233,70	233,70	2,2	2,2
RELAÇÕES INTERNACIONAIS				0,00	0,00	0,00		
Organizações Internacionais				0,00	0,00	0,00		
COOPERAÇÃO BILATERAL C/ PALOPS				0,00	0,00	0,00		
Cooperação Bilateral com Outros Países e Outras Atividades				0,00	0,00	0,00		
PROG. 5 - GESTÃO E ORGANIZAÇÃO INTERNA				7.344.612,00	4.725.503,87	2.728.334,34	64,3	37,1
INFRAESTRUTURAS FÍSICAS				724.052,00	327.720,40	159.456,01	45,3	22,0
Centros de Emprego				48.450,00	1.003,68	787,20	2,1	1,6
Centros de Formação Profissional de Gestão Direta				646.982,00	326.232,44	158.184,53	50,4	24,4
Centros de Formação Profissional de Gestão Participada				0,00	0,00	0,00		
Centro de Reabilitação Profissional de Gestão Direta				0,00	0,00	0,00		
Centro de Reabilitação Profissional de Gestão Participada				0,00	0,00	0,00		
Serviços de Coordenação Central e Regional				20.120,00	484,28	484,28	2,4	2,4
Outras Infraestruturas Físicas				8.500,00	0,00	0,00	0,0	0,0
Funcionamento, Organização e Gestão Internas				518.293,00	256.103,58	142.829,53	49,4	27,6
Funcionamento, Organização e Gestão Internas				518.293,00	256.103,58	142.829,53	49,4	27,6
FUNCIONAMENTO - POEFDs E POR				0,00	0,00	0,00		
Funcionamento - POPH				0,00	0,00	0,00		
RECURSOS HUMANOS				7.500,00	0,00	0,00	0,0	0,0
GESTÃO DE RECURSOS HUMANOS				0,00	0,00	0,00		
Centros de Emprego				0,00	0,00	0,00		
Centros de Formação Profissional				0,00	0,00	0,00		
Centros de Reabilitação Profissional				0,00	0,00	0,00		
Serviços de Coordenação Central e Regional				0,00	0,00	0,00		
Pessoal Deslocado em Diversos Serviços				0,00	0,00	0,00		
DESENVOLVIMENTO DOS RECURSOS HUMANOS				2.000,00	0,00	0,00	0,0	0,0
Formação Interna - Ações				2.000,00	0,00	0,00	0,0	0,0
Ação Social				5.500,00	0,00	0,00	0,0	0,0
INFORMATIZAÇÃO				167.905,00	167.001,36	957,51	99,5	0,6
Hardware				165.405,00	165.404,25	0,00	100,0	0,0
Software				0,00	0,00	0,00		
Comunicação				0,00	0,00	0,00		
Outros				2.500,00	1.597,11	957,51	63,9	38,3
INFORMAÇÃO CIENTÍFICA E DOCUMENTAÇÃO				10.000,00	16,95	16,95	0,2	0,2
INFORMAÇÃO CIENTÍFICA E DOCUMENTAÇÃO				10.000,00	16,95	16,95	0,2	0,2
Informação Científica e Técnica				10.000,00	16,95	16,95	0,2	0,2
Atividade Editorial				0,00	0,00	0,00		
Informação Interna				0,00	0,00	0,00		
GESTÃO DE CENTROS				5.916.862,00	3.974.661,58	2.425.074,34	67,2	41,0
Centros de Emprego				1.407.839,00	892.077,80	496.547,81	63,4	35,3
Centros de Formação Profissional				4.509.023,00	3.082.583,78	1.928.526,53	68,4	42,8
Centros de Reabilitação Profissional				0,00	0,00	0,00		
PROG 6 - OUTROS				0,00	0,00	0,00		
Saldo de Gerência				0,00	0,00	0,00		
Restituições de Apoios Comunitários				0,00	0,00	0,00		
Constituição de Reserva				0,00	0,00	0,00		
ORGANISMO INTERMÉDIO	0	0		0,00	0,00	0,00		
TOTAL				48.002.790,00	32.301.900,49	16.546.784,23	67,3	34,5

(*) Número de pessoas envolvidas em componentes de medidas (ex.: majorações em ILE) cuja meta já está contemplada na medida principal.

(**) A execução física destas medidas não é contabilizada em número de abrangidos ou pessoas apoiadas, pelo que não pode ser adicionada à execução das restantes medidas.

(***) Este número inclui as colocações de desempregados e empregados

(1) Inclui a atividade realizada no âmbito das Iniciativas Locais de Emprego - Serviços de Apoio à Família

Metas e Execução Física Agregadas por:

Pessoas:	35.212	27.741
a) Informação e Orientação Profissional:		11.424
b) Estruturas:	60	59
c) Feiras:	12	
d) Cooperativas (Investimento):		
f) Prémios de Igualdade de Oportunidades		
g) Programa de Apoio à Iniciativa Privada (PAIPS)		

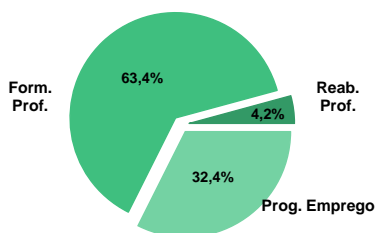
DELEGAÇÃO REGIONAL DO ALGARVE
EXECUÇÃO FÍSICA E FINANCEIRA

Valores acumulados a 31 de agosto de 2012

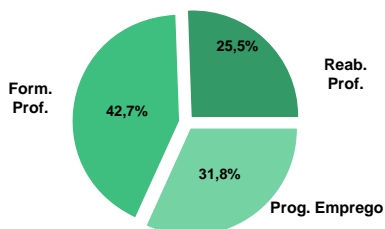
ÁREAS DE INTERVENÇÃO	Execução Física			Execução Financeira (Un.: Euros)			
	Meta	Abrangidos	Grau Exec.	Dotação	Cabimento	Pagamento	Grau Exec.
EMPREGO	15.272	6.949	45,5	9.830.172,00	5.724.584,51	2.373.890,66	24,1
Programas de Emprego	10.262	3.784	36,9	9.830.172,00	5.724.584,51	2.373.890,66	24,1
Colocações	5.010	3.165	63,2	0,00	0,00	0,00	
Colocações de Desempregados	-	3.014	-	-	-	-	-
Colocações de Empregados	-	151	-	-	-	-	-
FORMAÇÃO PROFISSIONAL	13.196	7.400	56,1	6.797.250,00	5.918.824,78	3.187.519,75	46,9
REABILITAÇÃO PROFISSIONAL	514	494	96,1	3.975.099,00	3.358.422,75	1.908.091,24	56,8
TOTAL	28.982	14.843	51,2	20.602.521,00	15.001.832,04	7.469.501,65	36,3

Informação e Orientação Profissional		4.500		0,00	0,00	0,00	
--------------------------------------	--	-------	--	------	------	------	--

Abrangidos - Peso relativo



Pagamento - Peso relativo


MEDIDAS / PROGRAMAS COM MAIOR PESO RELATIVO

EXECUÇÃO FÍSICA	METAS	ABRANGIDOS	GRAU
Formação Modular	7.840	4.879	62,2
Contrato Emprego Inserção	3.800	2.052	54,0
Estímulo 2012	1.960	567	28,9
Cursos Educação e Formação de Adultos	1.960	1.193	60,9
Estágios Profissionais - Port. 92/2011	1.500	713	47,5
Reconhec. e Validação de Competências	1.222	194	15,9
Contrato Emprego Inserção +	840	249	29,6
Sist. de Aprendizagem - Gestão Direta	798	442	55,4
Passaporte Emprego	764		0,0
Apoios à Contratação via Reembolso da TSL	475		0,0

EXECUÇÃO FINANCEIRA	DOTAÇÃO	CABIMENTO	PAGAMENTO	GRAU PAGAM
Estágios Profissionais - Port. 92/2011	3.673.106,00	2.954.722,80	1.194.285,37	32,5
Form.p/ Pessoas c/ Def. - Ações Coop.	3.499.202,00	2.987.150,46	1.766.494,23	50,5
Cursos Educação e Formação de Adultos	2.912.457,00	2.803.240,76	1.507.062,57	51,7
Estímulo 2012	2.392.590,00	755.275,82	207.094,68	8,7
Sist. Aprendizagem - Entidades Externas	1.626.680,00	1.226.408,17	638.782,70	39,3
Sist. de Aprendizagem - Gestão Direta	1.002.700,00	963.128,51	544.624,43	54,3
Contrato Emprego Inserção +	987.272,00	784.339,30	335.257,35	34,0
Passaporte Emprego	789.740,00	2.515,32	0,00	0,0
Reconhec. e Validação de Competências	459.100,00	346.082,58	156.925,62	34,2
Contrato Emprego-Inserção p/ Pessoas c/ Def.	344.418,00	299.505,17	124.862,80	36,3

PROGRAMAS DE EMPREGO	Execução Física			Execução Financeira (Un.: Euros)			
	Meta	Abrangidos	Grau Exec.	Dotação	Cabimento	Pagamento	Grau Exec.
PROGRAMAS DE FORMAÇÃO E EMPREGO	2.837	753	26,5	5.462.440,00	3.462.558,34	1.505.745,71	283
Bolsas de Formação da Iniciativa do Trabalhador	5		0,0	0,00	0,00	0,00	
Cheque Formação				0,00	0,00	0,00	
Estágios Profissionais - Port. 268/1997				0,00	0,00	0,00	
Estágios Profissionais na Administração Pública				0,00	0,00	0,00	
Estágios Profissionais - INOV-JOVEM				0,00	0,00	0,00	
Estágios Profissionais - INOV-SOCIAL	8	8	100,0	44.338,00	37.145,82	29.855,82	67,3
Estágios Profissionais - INOV EXPORT				0,00	0,00	0,00	
Estágios Profissionais	20	11	55,0	269.985,00	257.641,45	133.643,01	49,5
Estágios Qualificação-Emprego	3	1	33,3	33.163,00	29.587,47	25.371,74	76,5
Estágios Profissionais de níveis III e IV	25	20	80,0	213.893,00	180.945,48	122.589,77	57,3
Estágios Profissionais - Port. 92/2011	1.500	713	47,5	3.673.106,00	2.954.722,80	1.194.285,37	32,5
IMPULSO JOVEM	1.276		0,0	1.227.955,00	2.515,32	0,00	0,0
Passaporte Emprego	764		0,0	789.740,00	2.515,32	0,00	0,0
Passaporte Emprego - Agricultura	210		0,0	145.834,00	0,00	0,00	0,0
Passaporte Emprego - Economia Social	246		0,0	175.714,00	0,00	0,00	0,0
Passaporte Emprego - Associações Juvenis	56		0,0	116.667,00	0,00	0,00	0,0
CRIAÇÃO DE EMPREGO E EMPRESAS	2.720	665	24,4	2.554.621,00	765.687,88	214.249,78	8,4
(1) (*) Programa de Estímulo à Oferta de Emprego - Investimento				8.700,00	2.441,98	0,00	0,0
(1) ILE - Criação de Postos de Trabalho				15.100,00	2.775,46	2.775,46	18,4
(1) (*) ILE - Majorações				0,00	0,00	0,00	
Apoios à Contratação				0,00	0,00	0,00	
(**) Prémio de Igualdade de Oportunidades - Majorações				0,00	0,00	0,00	
APE - Apoios à criação do Próprio Emprego - PAECEPE	103	80	77,7	0,00	0,00	0,00	
Prémio de Colocação	1		0,0	0,00	0,00	0,00	
Apoios à Contratação para Jovens	1	17	1.700,0	0,00	0,00	0,00	
Apoios à Contratação para Adultos e Públicos Específicos	1	1	100,0	0,00	0,00	0,00	
Linha de Apoio à Criação de Empresas e de Emprego	139		0,0	15.000,00	4.379,64	4.379,64	29,2
Economia Social - Criação de PT				0,00	0,00	0,00	
Estímulo 2012	1.960	567	28,9	2.392.590,00	755.275,82	207.094,68	8,7
IMPULSO JOVEM	475		0,0	119.981,00	0,00	0,00	0,0
Apoios à Contratação via Reembolso da TSU	475		0,0	119.981,00	0,00	0,00	0,0
Promoção do Artesanato - Artesãos	40		0,0	3.250,00	814,98	0,00	0,0
PRODESCOOP - Cooperativas - Criação de Postos de Trabalho				0,00	0,00	0,00	
MERCADO SOCIAL DE EMPREGO	4.640	2.301	49,6	1.295.972,00	991.772,39	399.277,42	
(*) Empresas de Inserção - Investimento				0,00	0,00	0,00	
Empresas de Inserção - Profissionalização				0,00	0,00	0,00	
(*) Empresas de Inserção - Formação				0,00	0,00	0,00	
Empresas de Inserção - Prémio Integração				0,00	0,00	0,00	
Contrato Emprego Inserção	3.800	2.052	54,0	308.700,00	207.433,09	64.020,07	20,7
Contrato Emprego Inserção +	840	249	29,6	987.272,00	784.339,30	335.257,35	34,0
OUTRAS MEDIDAS DE PROMOÇÃO DO EMPREGO	65	65	100,0	270.000,00	259.979,21	153.115,08	56,7
FUNDO DE AJUSTAMENTO À GLOBALIZAÇÃO - FEG				0,00	0,00	0,00	
Apoios à Autocolocação				0,00	0,00	0,00	
Apoios à Inserção				0,00	0,00	0,00	
Apoio ao Empreendedorismo				0,00	0,00	0,00	
Planos de Integração				0,00	0,00	0,00	
Prática em Contexto de Trabalho				0,00	0,00	0,00	
Apoios à Contratação				0,00	0,00	0,00	
Bolsa de Formação				0,00	0,00	0,00	
PROGRAMA VIDA - EMPREGO	65	65	100,0	270.000,00	259.979,21	153.115,08	56,7
Estágios de Integração Socioprofissional	20	20	100,0	44.946,00	43.513,07	36.369,81	80,9
Prémio de Integração Socioprofissional	1		0,0	0,00	0,00	0,00	
Apoios ao Emprego	44	45	102,3	225.054,00	216.466,14	116.745,27	51,9
Apoios ao Autoemprego				0,00	0,00	0,00	
ESTRUTURAS E OUTROS APOIOS PARA PROMOÇÃO DO EMPREGO	-	-		247.139,00	244.586,69	101.502,67	41,1
(**) Promoção do Artesanato - Feiras	1		0,0	1.796,00	0,00	0,00	0,0
Prog. para a Promoção dos Ofícios e das Micro Empresas Artesanais - PPART				0,00	0,00	0,00	
(**) PRODESCOOP - Cooperativas - Investimento				0,00	0,00	0,00	
PROM. DE EST. E SERV. DE AP. À INSERÇÃO PROFISSIONAL	-	-	-	245.343,00	244.586,69	101.502,67	41,4
(**) GIP - Gabinetes de Inserção Profissional	31	29	93,5	245.343,00	244.586,69	101.502,67	41,4
TOTAL	10.262	3.784	36,9	9.830.172,00	5.724.584,51	2.373.890,66	24,1

(*) Número de pessoas envolvidas em componentes de medidas (ex.: majorações em ILE) cuja meta já está contemplada na medida principal.

(**) A execução física destas medidas não é contabilizada em número de abrangidos ou pessoas apoiadas, pelo que não pode ser adicionada à execução das restantes medidas.

(1) Inclui a atividade realizada no âmbito das Iniciativas Locais de Emprego - Serviços de Apoio à Família

FORMAÇÃO PROFISSIONAL	Execução Física			Execução Financeira (Un.: Euros)			
	Meta	Abrangidos	Grau Exec.	Dotação	Cabimento	Pagamento	Grau Exec.
Sistema de Aprendizagem - Gestão Direta	798	442	55,4	1.002.700,00	963.128,51	544.624,43	54,3
Sistema de Aprendizagem - Entidades Externas	437	247	56,5	1.626.680,00	1.226.408,17	638.782,70	39,3
Sistema de Aprendizagem - Saldos				0,00	0,00	0,00	
Cursos de Educação e Formação de Jovens	420	66	15,7	220.800,00	119.584,42	41.882,58	19,0
Cursos de Especialização Tecnológica				0,00	0,00	0,00	
Reconhecimento e Validação de Competências	1.222	194	15,9	459.100,00	346.082,58	156.925,62	34,2
Portugal Acolhe	181	150	82,9	10.628,00	9.244,81	7.403,19	69,7
Programa Qualificação-Emprego				0,00	0,00	0,00	
Formação Modular	7.840	4.879	62,2	343.506,00	292.793,75	157.483,77	45,8
Cursos de Educação e Formação de Adultos	1.960	1.193	60,9	2.912.457,00	2.803.240,76	1.507.062,57	51,7
Formação de Formadores	45		0,0	4.886,00	0,00	0,00	0,0
Formação para a Inclusão	293	229	78,2	216.493,00	158.341,78	133.354,89	61,6
IEFP, I.P. (Centros de Emprego + Centros de Form. Prof. de Gestão Direta)	13.196	7.400	56,1	6.797.250,00	5.918.824,78	3.187.519,75	46,9
Centros de Gestão Participada				0,00	0,00	0,00	
Ações em Cooperação com Outras Entidades				0,00	0,00	0,00	
TOTAL	13.196	7.400	56,1	6.797.250,00	5.918.824,78	3.187.519,75	46,9

REABILITAÇÃO PROFISSIONAL DE PESSOAS COM DEFICIÊNCIAS E INCAPACIDADES	Execução Física			Execução Financeira (Un.: Euros)			
	Meta	Abrangidos	Grau Exec.	Dotação	Cabimento	Pagamento	Grau Exec.
Aval. e Orientação Prof. de Pessoas com Deficiências e Incapacidades	20	8	40,0	10.098,00	10.097,59	550,53	5,5
Form. para Pessoas com Deficiências e Incapacidades - Ações em Cooperação	360	372	103,3	3.499.202,00	2.987.150,46	1.766.494,23	50,5
Adaptação de Postos de Trabalho/Eliminação Barreiras Arquitectónicas	6		0,0	0,00	0,00	0,00	
Centro de Emprego Protegido				0,00	0,00	0,00	
Contrato de Emprego Apoiado em Entidades Empregadoras/Enclaves	2	2	100,0	16.253,00	0,00	0,00	0,0
Prémio de Mérito				0,00	0,00	0,00	
Apoio à Colocação e Acompanhamento Pós - Colocação	56	37	66,1	12.682,00	12.681,12	1.160,00	9,1
Sistema de Atribuição de Produtos de Apoio				0,00	0,00	0,00	
Estágio de Inserção para Pessoas c/ Deficiências e Incapacidades	20	12	60,0	92.446,00	48.988,41	15.023,68	16,3
Contrato Emprego-Inserção p/ Pessoas c/ Deficiências e Incapacidades	50	63	126,0	344.418,00	299.505,17	124.862,80	36,3
Avaliação da Incapacidade Decorrente de Acidente de Trabalho				0,00	0,00	0,00	
Apoios a Manutenção e Reintegração de Pessoas com Incapacidade Decorrente de Ac				0,00	0,00	0,00	
Centros e Unidades de Reabilitação Profissional				0,00	0,00	0,00	
Centros de Gestão Participada - Reabilitação				0,00	0,00	0,00	
Organismo Intermédio				0,00	0,00	0,00	
TOTAL	514	494	96,1	3.975.099,00	3.358.422,75	1.908.091,24	48,0

DESIGNAÇÃO DA DESPESA	Execução Física			Execução Financeira (Un.: Euros)				
	Meta a)	Abrangidos b)	Grau Exec. b) / a)	Dotação a)	Cabimento b)	Pagamento c)	Grau Exec. b) / a)	Grau Exec. c) / a)
PROG. 1 - INTERV. ESTRUT. NOS DOMÍNIOS DO EMPREGO E DA FORM. PROF.	18.460	8.589	46,5	14.599.614,00	9.988.729,22	4.774.160,35	68,4	32,7
PROMOÇÃO DA EMPREGABILIDADE E DO EMPREGO	16.170	7.924	49,0	12.158.292,00	9.223.041,34	4.559.910,57	75,9	37,5
PROM. A FORM. QUALIFICANTE E A TRANSIÇÃO P/A VIDA ATIVA	1.655	755	45,6	2.850.180,00	2.309.121,10	1.225.289,71	81,0	43,0
Sistema de Aprendizagem - Gestão Direta	798	442	55,4	1.002.700,00	963.128,51	544.624,43	96,1	54,3
Sistema de Aprendizagem - Entidades Externas	437	247	56,5	1.626.680,00	1.226.408,17	638.782,70	75,4	39,3
Sistema de Aprendizagem - Saldos				0,00	0,00	0,00		
Cursos de Educação e Formação de Jovens	420	66	15,7	220.800,00	119.584,42	41.882,58	54,2	19,0
Cursos de Especialização Tecnológica				0,00	0,00	0,00		
FORMAÇÃO AO LONGO DA VIDA E ADAPTABILIDADE	9.248	5.223	56,5	813.234,00	648.121,14	321.812,58	79,7	39,6
Bolsas de Formação da Iniciativa do Trabalhador	5		0,0	0,00	0,00	0,00		
Reconhecimento e Validação de Competências	1.222	194	15,9	459.100,00	346.082,58	156.925,62	75,4	34,2
Portugal Acolhe	181	150	82,9	10.628,00	9.244,81	7.403,19	87,0	69,7
Formação Modular	7.840	4.879	62,2	343.506,00	292.793,75	157.483,77	85,2	45,8
Programa Qualificação-Emprego				0,00	0,00	0,00		
Cheque Formação				0,00	0,00	0,00		
QUALIFICAÇÃO E INSERÇÃO PROF. PARA DESEMPREGADOS	3.508	1.938	55,2	7.102.604,00	6.226.137,96	2.982.952,46	87,7	42,0
Cursos de Educação e Formação de Adultos	1.960	1.193	60,9	2.912.457,00	2.803.240,76	1.507.062,57	96,3	51,7
Estágios Profissionais - Port. 268/1997				0,00	0,00	0,00		
Estágios Profissionais na Administração Pública				0,00	0,00	0,00		
Estágios Profissionais	20	11	55,0	269.985,00	257.641,45	133.643,01	95,4	49,5
Estágios Profissionais - Qualificação Emprego	3	1	33,3	33.163,00	29.587,47	25.371,74	89,2	76,5
Estágios Profissionais de níveis III e IV	25	20	80,0	213.893,00	180.945,48	122.589,77	84,6	57,3
Estágios Profissionais - Port. 92/2011	1.500	713	47,5	3.673.106,00	2.954.722,80	1.194.285,37	80,4	32,5
PROGRAMA INOV	8	8	100,0	44.338,00	37.145,82	29.855,82	83,8	67,3
Estágios Profissionais - INOV-JOVEM				0,00	0,00	0,00		
Estágios Profissionais - INOV-SOCIAL	8	8	100,0	44.338,00	37.145,82	29.855,82	83,8	67,3
Estágios Profissionais - INOV EXPORT				0,00	0,00	0,00		
IMPULSO JOVEM	1.751		0,0	1.347.936,00	2.515,32	0,00	0,2	0,0
Apoios à Contratação via Reembolso da TSU	475		0,0	119.981,00	0,00	0,00	0,0	0,0
Passaporte Emprego	764		0,0	789.740,00	2.515,32	0,00	0,3	0,0
Passaporte Emprego - Agricultura	210		0,0	145.834,00	0,00	0,00	0,0	0,0
Passaporte Emprego - Economia Social	246		0,0	175.714,00	0,00	0,00	0,0	0,0
Passaporte Emprego - Associações Juvenis	56		0,0	116.667,00	0,00	0,00	0,0	0,0
Impulso Jovem				0,00	0,00	0,00		
APOIO À CRIAÇÃO DE EMP. NO ÂMBITO DO DESENV. LOCAL E DA ECON. SOCIAL	2.245	665	29,6	2.436.436,00	765.687,88	214.249,78	31,4	8,8
APOIO AO INVEST. EM INIC. LOCAIS CRIADORAS DE EMPREGO				8.700,00	2.441,98	0,00	28,1	0,0
(1) (*) Programa de Estímulo à Oferta de Emprego - Investimento				8.700,00	2.441,98	0,00	28,1	0,0
APOIO À CRIAÇÃO DE EMPREGO E EMPRESAS	103	80	77,7	15.100,00	2.775,46	2.775,46	18,4	18,4
(1) ILE - Criação de Postos de Trabalho				15.100,00	2.775,46	2.775,46	18,4	18,4
(1) (*) ILE - Majorações				0,00	0,00	0,00		
Apoios à Contratação				0,00	0,00	0,00		
f) (**) Prémio de Igualdade de Oportunidades - Majorações				0,00	0,00	0,00		
Apoios à criação do Próprio Emprego - PAECPE	103	80	77,7	0,00	0,00	0,00		
APOIO À INT. NO MERCADO DE TRABALHO	2.102	585	27,8	2.407.590,00	759.655,46	211.474,32	31,6	8,8
Prémio de Colocação	1		0,0	0,00	0,00	0,00		
Apoios à Contratação para Jovens	1	17	1.700,0	0,00	0,00	0,00		
Apoios a Contratação para Adultos e Públicos Específicos	1	1	100,0	0,00	0,00	0,00		
Linha de Apoio à Criação de Empresas e de Emprego	139		0,0	15.000,00	4.379,64	4.379,64	29,2	29,2
Economia Social - Criação de PT				0,00	0,00	0,00		
Estímulo 2012	1.960	567	28,9	2.392.590,00	755.275,82	207.094,68	31,6	8,7
APOIOS À PROMOÇÃO DO ARTESANATO	40		0,0	5.046,00	814,98	0,00	16,2	0,0
Promoção do Artesanato - Artesãos	40		0,0	3.250,00	814,98	0,00	25,1	0,0
c) (**) Promoção do Artesanato - Feiras	1		0,0	1.796,00	0,00	0,00	0,0	0,0
Prog. para a Promoção dos Ofícios e das Micro Empresas Artesanais - PPART				0,00	0,00	0,00		
APOIO AO DESENVOLVIMENTO COOPERATIVO				0,00	0,00	0,00		
d) (**) PRODESCOOP - Cooperativas - Investimento				0,00	0,00	0,00		
PRODESCOOP - Cooperativas - Criação de Postos de Trabalho				0,00	0,00	0,00		
FUNDO EUROPEU DE AJUSTAMENTO À GLOBALIZAÇÃO - FEG				0,00	0,00	0,00		
Apoios à Autocolocação				0,00	0,00	0,00		
Apoio à Inserção				0,00	0,00	0,00		
Apoio ao Empreendedorismo				0,00	0,00	0,00		
Planos de Integração				0,00	0,00	0,00		
Prática em Contexto de Trabalho				0,00	0,00	0,00		
Apoios à Contratação				0,00	0,00	0,00		
Bolsa de Formação - FEG				0,00	0,00	0,00		
FORMAÇÃO DE AGENTES DA POLÍTICA DE EMPREGO	45		0,0	4.886,00	0,00	0,00	0,0	0,0
FORMAÇÃO DE AGENTES DA POLÍTICA DE EMPREGO	45		0,0	4.886,00	0,00	0,00	0,0	0,0
Formação de Formadores	45		0,0	4.886,00	0,00	0,00	0,0	0,0
AÇÕES EM COOPERAÇÃO				0,00	0,00	0,00		
Centros de Gestão Participada				0,00	0,00	0,00		
Ações em Cooperação com Outras Entidades				0,00	0,00	0,00		

DESIGNAÇÃO DA DESPESA	Execução Física			Execução Financeira (Un.: Euros)				
	Meta a)	Abrangidos b)	Grau Exec. b) / a)	Dotação a)	Cabimento b)	Pagamento c)	Grau Exec. b) / a)	Grau Exec. c) / a)
PROG. 2 - INTEGRAÇÃO ECON. E SOCIAL DOS GRUPOS SOCIAIS DESFAV.	5.512	3.089	56,0	5.757.564,00	4.768.516,13	2.593.838,63	82,8	45,1
PROMOVER O EMP. E A EMPREGABILIDADE DOS GRUPOS PART. DESFAVORECIDOS	5.512	3.089	56,0	5.757.564,00	4.768.516,13	2.593.838,63	82,8	45,1
AÇÕES DE DESENV.PESSOAL E PROF. PESSOAS C/DEFICIÊNCIAS E INCAPACIDADES	380	380	100,0	3.509.300,00	2.997.248,05	1.767.044,76	85,4	50,4
Aval. e Orientação Prof. de Pessoas com Deficiências e Incapacidades	20	8	40,0	10.098,00	10.097,59	550,53	100,0	5,5
Form. para Pessoas com Deficiências e Incapacidades - Ações em Cooperação	360	372	103,3	3.499.202,00	2.987.150,46	1.766.494,23	85,4	50,5
APOIOS AO EMPREGO E CONTRATAÇÃO PESSOAS C/DEFICIÊNCIAS E INCAPACIDADES	134	114	85,1	465.799,00	361.174,70	141.046,48	77,5	30,3
Adaptação de Postos de Trabalho/Eliminação Barreiras Arquitectónicas	6		0,0	0,00	0,00	0,00		
Centro de Emprego Protegido				0,00	0,00	0,00		
Contrato de Emprego Apoiado em Entidades Empregadoras/Enclaves	2	2	100,0	16.253,00	0,00	0,00	0,0	0,0
Prémio de Mérito				0,00	0,00	0,00		
Apoio à Colocação e Acompanhamento Pós - Colocação	56	37	66,1	12.682,00	12.681,12	1.160,00	100,0	9,1
Sistema de Atribuição de Produtos de Apoio				0,00	0,00	0,00		
Estágio de Inserção para Pessoas c/ Deficiências e Incapacidades	20	12	60,0	92.446,00	48.988,41	15.023,68	53,0	16,3
Contrato Emprego-Inserção p/ Pessoas c/ Deficiências e Incapacidades	50	63	126,0	344.418,00	299.505,17	124.862,80	87,0	36,3
Avaliação da Incapacidade Decorrente de Acidente de Trabalho				0,00	0,00	0,00		
Apoios a Manutenção e Reintegração de Pessoas com Incapacidade Decorrente de Aciden				0,00	0,00	0,00		
ACÇÕES DE FORM. PROF. DE GRUPOS DESFAVORECIDOS	293	229	78,2	216.493,00	158.341,78	133.354,89	73,1	61,6
Formação para a Inclusão	293	229	78,2	216.493,00	158.341,78	133.354,89	73,1	61,6
PROGRAMA VIDA - EMPREGO	65	65	100,0	270.000,00	259.979,21	153.115,08	96,3	56,7
Estágios de Integração Socioprofissional	20	20	100,0	44.946,00	43.513,07	36.369,81	96,8	80,9
Prémio de Integração Socioprofissional	1		0,0	0,00	0,00	0,00		
Apoios ao Emprego	44	45	102,3	225.054,00	216.466,14	116.745,27	96,2	51,9
Apoios ao Autoemprego				0,00	0,00	0,00		
DESENV. A REDE DE EQUIP. E SERV. DE PROMOÇÃO E DESENV.SOCIAL				0,00	0,00	0,00		
Centros e Unidades de Reabilitação Profissional				0,00	0,00	0,00		
DINAMIZAÇÃO E PROMOÇÃO DO MERCADO SOCIAL DE EMPREGO	4.640	2.301	49,6	1.295.972,00	991.772,39	399.277,42	76,5	30,8
(*) Empresas de Inserção - Investimento				0,00	0,00	0,00		
Empresas de Inserção - Profissionalização				0,00	0,00	0,00		
(*) Empresas de Inserção - Formação				0,00	0,00	0,00		
Empresas de Inserção - Prémio Integração				0,00	0,00	0,00		
Contrato Emprego Inserção	3.800	2.052	54,0	308.700,00	207.433,09	64.020,07	67,2	20,7
Contrato Emprego Inserção +	840	249	29,6	987.272,00	784.339,30	335.257,35	79,4	34,0
Centros de Gestão Participada - Reabilitação				0,00	0,00	0,00		
PROG. 3 - INTERV. PARA A ORG.E GESTÃO DO MERC EMP.E DA FORM. PROF.	5.010	3.165	63,2	443.107,00	426.858,72	244.787,24	96,3	55,2
DESENV. E MODERNIZAÇÃO DAS ESTRUTURAS E SERV. DE APOIO AO EMP. E FORM.				440.907,00	426.858,72	244.787,24	96,8	55,5
PROM. DE EST. E SERV. DE AP. À INSERÇÃO PROFISSIONAL				245.343,00	244.586,69	101.502,67	99,7	41,4
b) (**) GIP - Gabinetes de Inserção Profissional	31	29	93,5	245.343,00	244.586,69	101.502,67	99,7	41,4
a) (**) Informação e Orientação Profissional		4.500		0,00	0,00	0,00		
Certificação Profissional				2.500,00	0,00	0,00	0,0	0,0
Estudos e Investigação				0,00	0,00	0,00		
Processos e Métodos Didáticos				0,00	0,00	0,00		
Regime Prest. Desemp. - DL nº220 de 03/11/2006				193.064,00	182.272,03	143.284,57	94,4	74,2
COLOCAÇÃO	5.010	3.165	63,2	2.200,00	0,00	0,00	0,0	0,0
(***) Prod. de Instrumentos Téc. de Sup. à Atividade de Colocação	5.010	3.165	63,2	0,00	0,00	0,00		
COLOCAÇÃO EXTERNA				2.200,00	0,00	0,00	0,0	0,0
Rede Eures				2.200,00	0,00	0,00	0,0	0,0
PRESTAÇÕES TÉCNICAS - METODOLOGIA PNE				0,00	0,00	0,00		
INSERJOVEM				0,00	0,00	0,00		
REAGE				0,00	0,00	0,00		
MODERNIZAÇÃO DO SERVIÇO PÚBLICO DE EMPREGO				0,00	0,00	0,00		
Modern. do SPE: Proj. LSE (Livre Serv. P/ Emprego)				0,00	0,00	0,00		
PROG. 4 - RELAÇÕES C/EXTERIOR E ARTICULAÇÃO COM OUTRAS ENTIDADES				511.779,00	259.004,16	250.331,83	50,6	48,9
AÇÕES CONJUNTAS COM OUTRAS ENTIDADES				503.929,00	255.129,66	247.106,77	50,6	49,0
Diálogo Social				0,00	0,00	0,00		
Participação em Programas Comunitários				0,00	0,00	0,00		
OUTRAS AÇÕES CONJUNTAS COM OUTRAS ENTIDADES				503.929,00	255.129,66	247.106,77	50,6	49,0
Concursos Diversos				503.929,00	255.129,66	247.106,77	50,6	49,0
Outras Ações				0,00	0,00	0,00		
Cooperação IEFP / Cooperativa António Sérgio				0,00	0,00	0,00		

DESIGNAÇÃO DA DESPESA	Execução Física			Execução Financeira (Un.: Euros)				
	Meta a)	Abrangidos b)	Grau Exec. b) / a)	Dotação a)	Cabimento b)	Pagamento c)	Grau Exec. b) / a)	Grau Exec. c) / a)
COOPERAÇÃO INSTITUCIONAL				0,00	0,00	0,00		
Comissão para a Igualdade no Trabalho e no Emprego (CITE)				0,00	0,00	0,00		
Serviços Sociais do MSST				0,00	0,00	0,00		
Agência Nacional para a Aprendizagem ao Longo da Vida				0,00	0,00	0,00		
Outros Serviços				0,00	0,00	0,00		
Alto Comissariado p/Imigração e Minorias Étnicas				0,00	0,00	0,00		
RELAÇÕES PÚBLICAS				7.850,00	3.874,50	3.225,06	49,4	41,1
Informação para o Exterior				5.500,00	3.874,50	3.225,06	70,4	58,6
Relação Direta com os Utentes				2.350,00	0,00	0,00	0,0	0,0
RELAÇÕES INTERNACIONAIS				0,00	0,00	0,00		
Organizações Internacionais				0,00	0,00	0,00		
COOPERAÇÃO BILATERAL C/ PALOPS				0,00	0,00	0,00		
Cooperação Bilateral com Outros Países e Outras Atividades				0,00	0,00	0,00		
PROG. 5 - GESTÃO E ORGANIZAÇÃO INTERNA				3.816.126,00	2.557.371,12	1.205.199,55	67,0	31,6
INFRAESTRUTURAS FÍSICAS				669.040,00	411.351,45	115.270,05	61,5	17,2
Centros de Emprego				111.430,00	52.421,45	589,88	47,0	0,5
Centros de Formação Profissional de Gestão Direta				186.500,00	123.131,08	79.790,37	66,0	42,8
Centros de Formação Profissional de Gestão Participada				0,00	0,00	0,00		
Centro de Reabilitação Profissional de Gestão Direta				0,00	0,00	0,00		
Centro de Reabilitação Profissional de Gestão Participada				0,00	0,00	0,00		
Serviços de Coordenação Central e Regional				8.000,00	760,25	0,00	9,5	0,0
Outras Infraestruturas Físicas				363.110,00	235.038,67	34.889,80	64,7	9,6
Funcionamento, Organização e Gestão Internas				298.726,00	158.662,18	89.850,59	53,1	30,1
Funcionamento, Organização e Gestão Internas				283.354,00	148.633,34	82.880,49	52,5	29,2
FUNCIONAMENTO - POEFDs E POR				15.372,00	10.028,84	6.970,10	65,2	45,3
Funcionamento - POPH				15.372,00	10.028,84	6.970,10	65,2	45,3
RECURSOS HUMANOS				2.400,00	0,00	0,00	0,0	0,0
GESTÃO DE RECURSOS HUMANOS				0,00	0,00	0,00		
Centros de Emprego				0,00	0,00	0,00		
Centros de Formação Profissional				0,00	0,00	0,00		
Centros de Reabilitação Profissional				0,00	0,00	0,00		
Serviços de Coordenação Central e Regional				0,00	0,00	0,00		
Pessoal Deslocado em Diversos Serviços				0,00	0,00	0,00		
DESENVOLVIMENTO DOS RECURSOS HUMANOS				2.400,00	0,00	0,00	0,0	0,0
Formação Interna - Ações				2.400,00	0,00	0,00	0,0	0,0
Ação Social				0,00	0,00	0,00		
INFORMATIZAÇÃO				82.749,00	29.756,19	912,74	36,0	1,1
Hardware				80.249,00	28.702,00	0,00	35,8	0,0
Software				0,00	0,00	0,00		
Comunicação				0,00	0,00	0,00		
Outros				2.500,00	1.054,19	912,74	42,2	36,5
INFORMAÇÃO CIENTÍFICA E DOCUMENTAÇÃO				200,00	85,92	65,92	43,0	33,0
INFORMAÇÃO CIENTÍFICA E DOCUMENTAÇÃO				200,00	85,92	65,92	43,0	33,0
Informação Científica e Técnica				200,00	85,92	65,92	43,0	33,0
Atividade Editorial				0,00	0,00	0,00		
Informação Interna				0,00	0,00	0,00		
GESTÃO DE CENTROS				2.763.011,00	1.957.515,38	999.100,25	70,8	36,2
Centros de Emprego				1.148.358,00	713.967,01	388.015,42	62,2	33,8
Centros de Formação Profissional				1.614.653,00	1.243.548,37	611.084,83	77,0	37,8
Centros de Reabilitação Profissional				0,00	0,00	0,00		
PROG 6 - OUTROS				0,00	0,00	0,00		
Saldo de Gerência				0,00	0,00	0,00		
Restituições de Apoios Comunitários				0,00	0,00	0,00		
Constituição de Reserva				0,00	0,00	0,00		
ORGANISMO INTERMÉDIO	0	0		0,00	0,00	0,00		
TOTAL				25.128.190,00	18.000.479,35	9.068.317,60	71,6	36,1

(*) Número de pessoas envolvidas em componentes de medidas (ex.: majorações em ILE) cuja meta já está contemplada na medida principal.

(**) A execução física destas medidas não é contabilizada em número de abrangidos ou pessoas apoiadas, pelo que não pode ser adicionada à execução das restantes medidas.

(***) Este número inclui as colocações de desempregados e empregados

(1) Inclui a atividade realizada no âmbito das Iniciativas Locais de Emprego - Serviços de Apoio à Família

Metas e Execução Física Agregadas por:

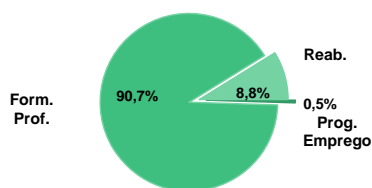
Pessoas:	28.982	14.843
a) Informação e Orientação Profissional:		4.500
b) Estruturas:	31	29
c) Feiras:	1	
d) Cooperativas (Investimento):		
f) Prémios de Igualdade de Oportunidades		
g) Programa de Apoio à Iniciativa Privada (PAIPS)		

SERVIÇOS CENTRAIS E CENTROS DE GESTÃO PARTICIPADA
EXECUÇÃO FÍSICA E FINANCEIRA

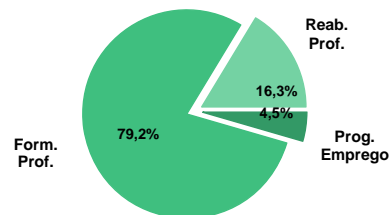
Valores acumulados a 31 de agosto de 2012

ÁREAS DE INTERVENÇÃO	Execução Física			Execução Financeira (Un.: Euros)			
	Meta	Abrangidos	Grau Exec.	Dotação	Cabimento	Pagamento	Grau Exec.
EMPREGO	3.406	451	13,2	53.609.480,00	1.347.796,81	1.345.796,81	2,5
Programas de Emprego	3.406	451	13,2	53.609.480,00	1.347.796,81	1.345.796,81	2,5
FORMAÇÃO PROFISSIONAL	134.097	84.225	62,8	104.300.364,00	24.408.771,11	23.674.318,33	22,7
REABILITAÇÃO PROFISSIONAL	9.846	8.185	83,1	16.937.687,00	5.260.764,72	4.883.280,56	92,8
TOTAL	147.349	92.861	63,0	174.847.531,00	31.017.332,64	29.903.395,70	17,1
Informação e Orientação Profissional				180.500,00	66.297,01	27.590,01	15,3

Abrangidos - Peso relativo



Pagamento - Peso relativo


MEDIDAS / PROGRAMAS COM MAIOR PESO RELATIVO

EXECUÇÃO FÍSICA	METAS	ABRANGIDOS	GRAU
Cheque Formação	2.500	0	0,0
Linha Apoio Criação Empresas e Emprego	450	449	99,8
Form.p/ Pessoas c/ Def. - Ações Coop.	250	0	0,0
Sistema de Atribuição de Produtos de Apoio	217	0	0,0
Linha de Crédito à Economia Social	200	0	0,0
Apoios à Autocolocação - FEG	126	0	0,0
Apoios à Contratação - FEG	48	0	0,0
Bolsa de Formação - FEG	31	0	0,0
Planos de Integração - FEG	26	0	0,0
Apoio à Inserção - FEG	20	0	0,0

EXECUÇÃO FINANCEIRA	DOTAÇÃO	CABIMENTO	PAGAMENTO	GRAU PAGAM
Linha Apoio Criação Empresas e Emprego	22.440.567,00	284.720,85	284.720,85	1,3
Contrato Emprego Inserção +	10.654.576,00	0,00	0,00	0,0
Estágios Profissionais - Port. 92/2011	6.981.939,00	0,00	0,00	0,0
Form.p/ Pessoas c/ Def. - Ações Coop.	5.000.000,00	0,00	0,00	0,0
Entidade Contratante - Contribuições para a	4.000.000,00	0,00	0,00	0,0
Contrato Emprego Inserção	3.068.000,00	0,00	0,00	0,0
Cheque Formação	2.500.000,00	0,00	0,00	0,0
Cheque Formação	2.500.000,00	0,00	0,00	0,0
Estímulo 2012	1.907.500,00	0,00	0,00	0,0
Centros e Unidades de Reab. Prof.	1.380.000,00	1.347.722,67	973.688,63	70,6

PROGRAMAS DE EMPREGO	Execução Física			Execução Financeira (Un.: Euros)			
	Meta	Abrangidos	Grau Exec.	Dotação	Cabimento	Pagamento	Grau Exec.
PROGRAMAS DE FORMAÇÃO E EMPREGO	2.500	2	0,1	9.632.120,00	51.200,96	51.200,96	0,5
Bolsas de Formação da Iniciativa do Trabalhador				0,00	0,00	0,00	
Cheque Formação	2.500		0,0	2.500.000,00	0,00	0,00	0,0
Estágios Profissionais - Port. 268/1997				0,00	0,00	0,00	
Estágios Profissionais na Administração Pública		2		3.300,00	3.254,79	3.254,79	98,6
Estágios Profissionais - INOV-JOVEM				0,00	0,00	0,00	
Estágios Profissionais - INOV-SOCIAL				0,00	0,00	0,00	
Estágios Profissionais - INOV EXPORT				146.881,00	47.946,17	47.946,17	32,6
Estágios Profissionais				0,00	0,00	0,00	
Estágios Qualificação-Emprego				0,00	0,00	0,00	
Estágios Profissionais de níveis III e IV				0,00	0,00	0,00	
Estágios Profissionais - Port. 92/2011				6.981.939,00	0,00	0,00	0,0
IMPULSO JOVEM				0,00	0,00	0,00	
Passaporte Emprego				0,00	0,00	0,00	
Passaporte Emprego - Agricultura				0,00	0,00	0,00	
Passaporte Emprego - Economia Social				0,00	0,00	0,00	
Passaporte Emprego - Associações Juvenis				0,00	0,00	0,00	
criação de emprego e empresas	650	449	69,1	28.092.434,00	1.296.595,85	1.294.595,85	4,6
(1) (*) Programa de Estímulo à Oferta de Emprego - Investimento				0,00	0,00	0,00	
(1) ILE - Criação de Postos de Trabalho				0,00	0,00	0,00	
(1) (*) ILE - Majorações				0,00	0,00	0,00	
Apoios à Contratação				0,00	0,00	0,00	
(**) Prémio de Igualdade de Oportunidades - Majorações				0,00	0,00	0,00	
APE - Apoios à criação do Próprio Emprego - PAECPE				0,00	0,00	0,00	
Prémio de Colocação				0,00	0,00	0,00	
Apoios à Contratação para Jovens				940.000,00	891.875,00	889.875,00	94,7
Apoios à Contratação para Adultos e Públicos Específicos				202.500,00	120.000,00	120.000,00	59,3
Linha de Apoio à Criação de Empresas e de Emprego	450	449	99,8	22.440.567,00	284.720,85	284.720,85	1,3
Economia Social - Criação de PT	200		0,0	2.500.000,00	0,00	0,00	0,0
Estímulo 2012				1.907.500,00	0,00	0,00	0,0
IMPULSO JOVEM				0,00	0,00	0,00	
Apoios à Contratação via Reembolso da TSU				0,00	0,00	0,00	
Promoção do Artesanato - Artesãos				81.867,00	0,00	0,00	0,0
PRODESCOOP - Cooperativas - Criação de Postos de Trabalho				20.000,00	0,00	0,00	0,0
MERCADO SOCIAL DE EMPREGO				13.722.576,00	0,00	0,00	
(*) Empresas de Inserção - Investimento				0,00	0,00	0,00	
Empresas de Inserção - Profissionalização				0,00	0,00	0,00	
(*) Empresas de Inserção - Formação				0,00	0,00	0,00	
Empresas de Inserção - Prémio Integração				0,00	0,00	0,00	
Contrato Emprego Inserção				3.068.000,00	0,00	0,00	0,0
Contrato Emprego Inserção +				10.654.576,00	0,00	0,00	0,0
OUTRAS MEDIDAS DE PROMOÇÃO DO EMPREGO	256		0,0	1.620.963,00	0,00	0,00	0,0
FUNDO DE AJUSTAMENTO À GLOBALIZAÇÃO - FEG	256		0,0	1.620.963,00	0,00	0,00	0,0
Apoios à Autocolocação	126		0,0	260.189,00	0,00	0,00	0,0
Apoios à Inserção	20		0,0	8.200,00	0,00	0,00	0,0
Apoio ao Empreendedorismo				900.636,00	0,00	0,00	0,0
Planos de Integração	26		0,0	102.000,00	0,00	0,00	0,0
Prática em Contexto de Trabalho	5		0,0	0,00	0,00	0,00	
Apoios à Contratação	48		0,0	174.938,00	0,00	0,00	0,0
Bolsa de Formação	31		0,0	175.000,00	0,00	0,00	0,0
PROGRAMA VIDA - EMPREGO				0,00	0,00	0,00	
Estágios de Integração Socioprofissional				0,00	0,00	0,00	
Prémio de Integração Socioprofissional				0,00	0,00	0,00	
Apoios ao Emprego				0,00	0,00	0,00	
Apoios ao Autoemprego				0,00	0,00	0,00	
ESTRUTURAS E OUTROS APOIOS PARA PROMOÇÃO DO EMPREGO	-	-		541.387,00	0,00	0,00	0,0
(**) Promoção do Artesanato - Feiras	1		0,0	521.387,00	0,00	0,00	0,0
Prog. para a Promoção dos Ofícios e das Micro Empresas Artesanais - PPART				0,00	0,00	0,00	
(**) PRODESCOOP - Cooperativas - Investimento				20.000,00	0,00	0,00	0,0
PROM. DE EST. E SERV. DE AP. À INSERÇÃO PROFISSIONAL	-	-	-	0,00	0,00	0,00	
(**) GIP - Gabinetes de Inserção Profissional				0,00	0,00	0,00	
TOTAL	3.406	451	13,2	53.609.480,00	1.347.796,81	1.345.796,81	2,5

(*) Número de pessoas envolvidas em componentes de medidas (ex.: majorações em ILE) cuja meta já está contemplada na medida principal.

(**) A execução física destas medidas não é contabilizada em número de abrangidos ou pessoas apoiadas, pelo que não pode ser adicionada à execução das restantes medidas.

(1) Inclui a atividade realizada no âmbito das Iniciativas Locais de Emprego - Serviços de Apoio à Família

FORMAÇÃO PROFISSIONAL	Execução Física			Execução Financeira (Un.: Euros)			
	Meta	Abrangidos	Grau Exec.	Dotação	Cabimento	Pagamento	Grau Exec.
Sistema de Aprendizagem - Gestão Direta				0,00	0,00	0,00	
Sistema de Aprendizagem - Entidades Externas				0,00	0,00	0,00	
Sistema de Aprendizagem - Saldos				0,00	0,00	0,00	
Cursos de Educação e Formação de Jovens				0,00	0,00	0,00	
Cursos de Especialização Tecnológica				0,00	0,00	0,00	
Reconhecimento e Validação de Competências				0,00	0,00	0,00	
Portugal Acolhe				0,00	0,00	0,00	
Programa Qualificação-Emprego				15.471,00	15.470,57	0,00	0,0
Formação Modular				0,00	0,00	0,00	
Cursos de Educação e Formação de Adultos				0,00	0,00	0,00	
Formação de Formadores				391.000,00	148.608,24	32.904,47	8,4
Formação para a Inclusão				0,00	0,00	0,00	
IEFP, I.P. (Centros de Emprego + Centros de Form. Prof. de Gestão Direta)				406.471,00	164.078,81	32.904,47	8,1
Centros de Gestão Participada	104.097	84.225	80,9	93.570.989,00	20.588.482,58	20.588.482,58	22,0
Ações em Cooperação com Outras Entidades	30.000		0,0	10.322.904,00	3.656.209,72	3.052.931,28	29,6
TOTAL	134.097	84.225	62,8	104.300.364,00	24.408.771,11	23.674.318,33	22,7

REABILITAÇÃO PROFISSIONAL DE PESSOAS COM DEFICIÊNCIAS E INCAPACIDADES	Execução Física			Execução Financeira (Un.: Euros)			
	Meta	Abrangidos	Grau Exec.	Dotação	Cabimento	Pagamento	Grau Exec.
Aval. e Orientação Prof. de Pessoas com Deficiências e Incapacidades				0,00	0,00	0,00	
Form. para Pessoas com Deficiências e Incapacidades - Ações em Cooperação	250		0,0	5.000.000,00	0,00	0,00	0,0
Adaptação de Postos de Trabalho/Eliminação Barreiras Arquitectónicas				0,00	0,00	0,00	
Centro de Emprego Protegido				700.000,00	0,00	0,00	0,0
Contrato de Emprego Apoiado em Entidades Empregadoras/Enclaves				0,00	0,00	0,00	
Prémio de Mérito				102.472,00	27.500,91	24.050,79	23,5
Apoio à Colocação e Acompanhamento Pós - Colocação				0,00	0,00	0,00	
Sistema de Atribuição de Produtos de Apoio	217		0,0	362.500,00	0,00	0,00	0,0
Estágio de Inserção para Pessoas c/ Deficiências e Incapacidades				0,00	0,00	0,00	
Contrato Emprego-Inserção p/ Pessoas c/ Deficiências e Incapacidades				244.152,00	0,00	0,00	0,0
Avaliação da Incapacidade Decorrente de Acidente de Trabalho				175.026,00	0,00	0,00	0,0
Apoios a Manutenção e Reintegração de Pessoas com Incapacidade Decorrente de Ac				382.095,00	0,00	0,00	0,0
Centros e Unidades de Reabilitação Profissional				1.380.000,00	1.347.722,67	973.688,63	70,6
Centros de Gestão Participada - Reabilitação	3.059	1.985	64,9	7.319.033,00	2.613.132,86	2.613.132,86	35,7
Organismo Intermédio	6.320	6.200	98,1	1.272.409,00	1.272.408,28	1.272.408,28	100,0
TOTAL	9.846	8.185	83,1	16.937.687,00	5.260.764,72	4.883.280,56	28,8

DESIGNAÇÃO DA DESPESA	Execução Física			Execução Financeira (Un.: Euros)				
	Meta a)	Abrangidos b)	Grau Exec. b) / a)	Dotação a)	Cabimento b)	Pagamento c)	Grau Exec. b) / a)	Grau Exec. c) / a)
PROG. 1 - INTERV. ESTRUT. NOS DOMÍNIOS DO EMPREGO E DA FORM. PROF.	137.503	84.676	61,6	148.337.268,00	25.836.517,92	25.020.115,14	17,4	16,9
PROMOÇÃO DA EMPREGABILIDADE E DO EMPREGO	2.500	2	0,1	9.797.591,00	146.621,53	51.200,96	1,5	0,5
PROM. A FORM. QUALIFICANTE E A TRANSIÇÃO P/A VIDA ATIVA				0,00	0,00	0,00		
Sistema de Aprendizagem - Gestão Direta				0,00	0,00	0,00		
Sistema de Aprendizagem - Entidades Externas				0,00	0,00	0,00		
Sistema de Aprendizagem - Saldos				0,00	0,00	0,00		
Cursos de Educação e Formação de Jovens				0,00	0,00	0,00		
Cursos de Especialização Tecnológica				0,00	0,00	0,00		
FORMAÇÃO AO LONGO DA VIDA E ADAPTABILIDADE	2.500		0,0	2.515.471,00	15.470,57	0,00	0,6	0,0
Bolsas de Formação da Iniciativa do Trabalhador				0,00	0,00	0,00		
Reconhecimento e Validação de Competências				0,00	0,00	0,00		
Portugal Acolhe				0,00	0,00	0,00		
Formação Modular				0,00	0,00	0,00		
Programa Qualificação-Emprego				15.471,00	15.470,57	0,00	100,0	0,0
Cheque Formação	2.500		0,0	2.500.000,00	0,00	0,00	0,0	0,0
QUALIFICAÇÃO E INSERÇÃO PROF. PARA DESEMPREGADOS		2		6.985.239,00	3.254,79	3.254,79	0,0	0,0
Cursos de Educação e Formação de Adultos				0,00	0,00	0,00		
Estágios Profissionais - Port. 268/1997				0,00	0,00	0,00		
Estágios Profissionais na Administração Pública			2	3.300,00	3.254,79	3.254,79	98,6	98,6
Estágios Profissionais				0,00	0,00	0,00		
Estágios Profissionais - Qualificação Emprego				0,00	0,00	0,00		
Estágios Profissionais de níveis III e IV				0,00	0,00	0,00		
Estágios Profissionais - Port. 92/2011				6.981.939,00	0,00	0,00	0,0	0,0
PROGRAMA INOV				146.881,00	47.946,17	47.946,17	32,6	32,6
Estágios Profissionais - INOV-JOVEM				0,00	0,00	0,00		
Estágios Profissionais - INOV-SOCIAL				0,00	0,00	0,00		
Estágios Profissionais - INOV EXPORT				146.881,00	47.946,17	47.946,17	32,6	32,6
IMPULSO JOVEM				150.000,00	79.950,00	0,00	53,3	0,0
Apoios à Contratação via Reembolso da TSU				0,00	0,00	0,00		
Passaporte Emprego				0,00	0,00	0,00		
Passaporte Emprego - Agricultura				0,00	0,00	0,00		
Passaporte Emprego - Economia Social				0,00	0,00	0,00		
Passaporte Emprego - Associações Juvenis				0,00	0,00	0,00		
Impulso Jovem				150.000,00	79.950,00	0,00	53,3	0,0
APOIO À CRIAÇÃO DE EMP. NO ÂMBITO DO DESENV. LOCAL E DA ECON. SOCIAL	906	449	49,6	30.254.784,00	1.296.595,85	1.294.595,85	4,3	4,3
APOIO AO INVEST. EM INIC. LOCAIS CRIADORAS DE EMPREGO				0,00	0,00	0,00		
(1) (*) Programa de Estímulo à Oferta de Emprego - Investimento				0,00	0,00	0,00		
APOIO À CRIAÇÃO DE EMPREGO E EMPRESAS				0,00	0,00	0,00		
(1) ILE - Criação de Postos de Trabalho				0,00	0,00	0,00		
(1) (*) ILE - Majorações				0,00	0,00	0,00		
Apoios à Contratação				0,00	0,00	0,00		
f) (**) Prémio de Igualdade de Oportunidades - Majorações				0,00	0,00	0,00		
Apoios à criação do Próprio Emprego - PAECPE				0,00	0,00	0,00		
APOIO À INT. NO MERCADO DE TRABALHO	650	449	69,1	27.990.567,00	1.296.595,85	1.294.595,85	4,6	4,6
Prémio de Colocação				0,00	0,00	0,00		
Apoios à Contratação para Jovens				940.000,00	891.875,00	889.875,00	94,9	94,7
Apoios a Contratação para Adultos e Públicos Específicos				202.500,00	120.000,00	120.000,00	59,3	59,3
Linha de Apoio à Criação de Empresas e de Emprego	450	449	99,8	22.440.567,00	284.720,85	284.720,85	1,3	1,3
Economia Social - Criação de PT	200		0,0	2.500.000,00	0,00	0,00	0,0	0,0
Estímulo 2012				1.907.500,00	0,00	0,00	0,0	0,0
APOIOS À PROMOÇÃO DO ARTESANATO				603.254,00	0,00	0,00	0,0	0,0
Promoção do Artesanato - Artesãos				81.867,00	0,00	0,00	0,0	0,0
c) (**) Promoção do Artesanato - Feiras	1		0,0	521.387,00	0,00	0,00	0,0	0,0
Prog. para a Promoção dos Ofícios e das Micro Empresas Artesanais - PPART				0,00	0,00	0,00		
APOIO AO DESENVOLVIMENTO COOPERATIVO				40.000,00	0,00	0,00	0,0	0,0
d) (**) PRODESCOOP - Cooperativas - Investimento				20.000,00	0,00	0,00	0,0	0,0
PRODESCOOP - Cooperativas - Criação de Postos de Trabalho				20.000,00	0,00	0,00	0,0	0,0
FUNDO EUROPEU DE AJUSTAMENTO À GLOBALIZAÇÃO - FEG	256		0,0	1.620.963,00	0,00	0,00	0,0	0,0
Apoios à Autocolocação	126		0,0	260.189,00	0,00	0,00	0,0	0,0
Apoio à Inserção	20		0,0	8.200,00	0,00	0,00	0,0	0,0
Apoio ao Empreendedorismo				900.636,00	0,00	0,00	0,0	0,0
Planos de Integração	26		0,0	102.000,00	0,00	0,00	0,0	0,0
Prática em Contexto de Trabalho	5		0,0	0,00	0,00	0,00		
Apoios à Contratação	48		0,0	174.938,00	0,00	0,00	0,0	0,0
Bolsa de Formação - FEG	31		0,0	175.000,00	0,00	0,00	0,0	0,0
FORMAÇÃO DE AGENTES DA POLÍTICA DE EMPREGO				391.000,00	148.608,24	32.904,47	38,0	8,4
FORMAÇÃO DE AGENTES DA POLÍTICA DE EMPREGO				391.000,00	148.608,24	32.904,47	38,0	8,4
Formação de Formadores				391.000,00	148.608,24	32.904,47	38,0	8,4
AÇÕES EM COOPERAÇÃO	134.097	84.225	62,8	103.893.893,00	24.244.692,30	23.641.413,86	23,3	22,8
Centros de Gestão Participada	104.097	84.225	80,9	93.570.989,00	20.588.482,58	20.588.482,58	22,0	22,0
Ações em Cooperação com Outras Entidades	30.000		0,0	10.322.904,00	3.656.209,72	3.052.931,28	35,4	29,6
Entidade Contratante - Contribuições para a Segurança Social				4.000.000,00	0,00	0,00	0,0	0,0

DESIGNAÇÃO DA DESPESA	Execução Física			Execução Financeira (Un.: Euros)				
	Meta a)	Abrangidos b)	Grau Exec. b) / a)	Dotação a)	Cabimento b)	Pagamento c)	Grau Exec. b) / a)	Grau Exec. c) / a)
PROG. 2 - INTEGRAÇÃO ECON. E SOCIAL DOS GRUPOS SOCIAIS DESFAV.	3.526	1.985	56,3	29.387.854,00	3.988.356,44	3.610.872,28	13,6	12,3
PROMOVER O EMP. E A EMPREGABILIDADE DOS GRUPOS PART. DESFAVORECIDOS	3.526	1.985	56,3	29.387.854,00	3.988.356,44	3.610.872,28	13,6	12,3
AÇÕES DE DESENV.PESSOAL E PROF. PESSOAS C/DEFICIÊNCIAS E INCAPACIDADES	250		0,0	5.000.000,00	0,00	0,00	0,0	0,0
Aval. e Orientação Prof. de Pessoas com Deficiências e Incapacidades				0,00	0,00	0,00		
Form. para Pessoas com Deficiências e Incapacidades - Ações em Cooperação	250		0,0	5.000.000,00	0,00	0,00	0,0	0,0
APOIOS AO EMPREGO E CONTRATAÇÃO PESSOAS C/DEFICIÊNCIAS E INCAPACIDADES	217		0,0	1.966.245,00	27.500,91	24.050,79	1,4	1,2
Adaptação de Postos de Trabalho/Eliminação Barreiras Arquitectónicas				0,00	0,00	0,00		
Centro de Emprego Protegido				700.000,00	0,00	0,00	0,0	0,0
Contrato de Emprego Apoiado em Entidades Empregadoras/Enclaves				0,00	0,00	0,00		
Prémio de Mérito				102.472,00	27.500,91	24.050,79	26,8	23,5
Apoio à Colocação e Acompanhamento Pós - Colocação				0,00	0,00	0,00		
Sistema de Atribuição de Produtos de Apoio	217		0,0	362.500,00	0,00	0,00	0,0	0,0
Estágio de Inserção para Pessoas c/ Deficiências e Incapacidades				0,00	0,00	0,00		
Contrato Emprego-Inserção p/ Pessoas c/ Deficiências e Incapacidades				244.152,00	0,00	0,00	0,0	0,0
Avaliação da Incapacidade Decorrente de Acidente de Trabalho				175.026,00	0,00	0,00	0,0	0,0
Apoios a Manutenção e Reintegração de Pessoas com Incapacidade Decorrente de Acidente de Trabalho				382.095,00	0,00	0,00	0,0	0,0
AÇÕES DE FORM. PROF. DE GRUPOS DESFAVORECIDOS				0,00	0,00	0,00		
Formação para a Inclusão				0,00	0,00	0,00		
PROGRAMA VIDA - EMPREGO				0,00	0,00	0,00		
Estágios de Integração Socioprofissional				0,00	0,00	0,00		
Prémio de Integração Socioprofissional				0,00	0,00	0,00		
Apoios ao Emprego				0,00	0,00	0,00		
Apoios ao Autoemprego				0,00	0,00	0,00		
DESENV. A REDE DE EQUIP. E SERV. DE PROMOÇÃO E DESENV.SOCIAL				1.380.000,00	1.347.722,67	973.688,63	97,7	70,6
Centros e Unidades de Reabilitação Profissional				1.380.000,00	1.347.722,67	973.688,63	97,7	70,6
DINAMIZAÇÃO E PROMOÇÃO DO MERCADO SOCIAL DE EMPREGO				13.722.576,00	0,00	0,00	0,0	0,0
(*) Empresas de Inserção - Investimento				0,00	0,00	0,00		
(*) Empresas de Inserção - Profissionalização				0,00	0,00	0,00		
(*) Empresas de Inserção - Formação				0,00	0,00	0,00		
Empresas de Inserção - Prémio Integração				0,00	0,00	0,00		
Contrato Emprego Inserção				3.068.000,00	0,00	0,00	0,0	0,0
Contrato Emprego Inserção +				10.654.576,00	0,00	0,00	0,0	0,0
Centros de Gestão Participada - Reabilitação	3.059	1.985	64,9	7.319.033,00	2.613.132,86	2.613.132,86	35,7	35,7
PROG. 3 - INTERV. PARA A ORG.E GESTÃO DO MERC EMP.E DA FORM. PROF.				3.946.375,00	887.375,32	408.755,41	22,5	10,4
DESENV. E MODERNIZAÇÃO DAS ESTRUTURAS E SERV. DE APOIO AO EMP. E FORM.				533.425,00	281.547,01	92.165,01	52,8	17,3
PROM. DE EST. E SERV. DE AP. À INSERÇÃO PROFISSIONAL				0,00	0,00	0,00		
b) (**) GIP - Gabinetes de Inserção Profissional				0,00	0,00	0,00		
a) (**) Informação e Orientação Profissional				180.500,00	66.297,01	27.590,01	36,7	15,3
Certificação Profissional				0,00	0,00	0,00		
Estudos e Investigação				302.925,00	215.250,00	64.575,00	71,1	21,3
Processos e Métodos Didáticos				50.000,00	0,00	0,00	0,0	0,0
Regime Prest. Desemp. - DL nº220 de 03/11/2006				0,00	0,00	0,00		
COLOCAÇÃO				165.000,00	80.793,64	72.321,00	49,0	43,8
(***) Prod. de Instrumentos Téc. de Sup. à Atividade de Colocação				0,00	0,00	0,00		
COLOCAÇÃO EXTERNA				165.000,00	80.793,64	72.321,00	49,0	43,8
Rede Eures				165.000,00	80.793,64	72.321,00	49,0	43,8
PRESTAÇÕES TÉCNICAS - METODOLOGIA PNE				0,00	0,00	0,00		
INSERJOVEM				0,00	0,00	0,00		
REAGE				0,00	0,00	0,00		
MODERNIZAÇÃO DO SERVIÇO PÚBLICO DE EMPREGO				3.247.950,00	525.034,67	244.269,40	16,2	7,5
Modern. do SPE: Proj. LSE (Livre Serv. P/ Emprego)				3.247.950,00	525.034,67	244.269,40	16,2	7,5
PROG. 4 - RELAÇÕES C/EXTERIOR E ARTICULAÇÃO COM OUTRAS ENTIDADES				14.903.125,00	10.777.257,00	7.835.976,33	72,3	52,6
AÇÕES CONJUNTAS COM OUTRAS ENTIDADES				10.413.861,00	9.199.827,09	6.662.774,24	88,3	64,0
Diálogo Social				600.000,00	261.423,70	259.829,53	43,6	43,3
Participação em Programas Comunitários				78.000,00	20.389,38	20.389,38	26,1	26,1
OUTRAS AÇÕES CONJUNTAS COM OUTRAS ENTIDADES				3.181.962,00	2.531.000,14	1.838.068,36	79,5	57,8
Concursos Diversos				764.962,00	268.166,11	247.431,23	35,1	32,3
Outras Ações				380.000,00	286.400,00	131.150,00	75,4	34,5
Cooperação IEFP / Cooperativa António Sérgio				2.037.000,00	1.976.434,03	1.459.487,13	97,0	71,6

DESIGNAÇÃO DA DESPESA	Execução Física			Execução Financeira (Un.: Euros)				
	Meta a)	Abrangidos b)	Grau Exec. b) / a)	Dotação a)	Cabimento b)	Pagamento c)	Grau Exec. b) / a)	Grau Exec. c) / a)
COOPERAÇÃO INSTITUCIONAL				6.553.899,00	6.387.013,87	4.544.486,97	97,5	69,3
Comissão para a Igualdade no Trabalho e no Emprego (CITE)				883.450,00	848.576,23	619.302,97	96,1	70,1
Serviços Sociais do MSST				586.936,00	586.936,00	391.290,64	100,0	66,7
Agência Nacional para a Aprendizagem ao Longo da Vida				517.000,00	516.205,00	516.205,00	99,8	99,8
Outros Serviços				798.100,00	666.883,64	505.413,00	83,6	63,3
Alto Comissariado p/Imigração e Minorias Étnicas				3.768.413,00	3.768.413,00	2.512.275,36	100,0	66,7
RELAÇÕES PÚBLICAS				2.606.750,00	1.030.654,25	671.666,29	39,5	25,8
Informação para o Exterior				1.468.750,00	649.559,16	323.975,84	44,2	22,1
Relação Direta com os Utentes				1.138.000,00	381.095,09	347.690,45	33,5	30,6
RELAÇÕES INTERNACIONAIS				1.882.514,00	546.775,66	501.535,80	29,0	26,6
Organizações Internacionais				413.289,00	178.384,53	178.384,53	43,2	43,2
COOPERAÇÃO BILATERAL C/ PALOPS				1.430.225,00	368.391,13	323.151,27	25,8	22,6
Cooperação Bilateral com Outros Países e Outras Atividades				39.000,00	0,00	0,00	0,0	0,0
PROG. 5 - GESTÃO E ORGANIZAÇÃO INTERNA				147.430.202,00	74.917.424,65	65.090.677,35	50,8	44,2
INFRAESTRUTURAS FÍSICAS				23.028.933,00	10.885.386,97	6.725.089,71	47,3	29,2
Centros de Emprego				7.285.000,00	5.458.125,08	3.414.764,12	74,9	46,9
Centros de Formação Profissional de Gestão Direta				7.172.233,00	4.020.966,78	2.644.055,67	56,1	36,9
Centros de Formação Profissional de Gestão Participada				5.321.700,00	453.399,07	434.908,47	8,5	8,2
Centro de Reabilitação Profissional de Gestão Direta				1.000.000,00	70.848,68	9.717,00	7,1	1,0
Centro de Reabilitação Profissional de Gestão Participada				250.000,00	90.000,00	90.000,00	36,0	36,0
Serviços de Coordenação Central e Regional				2.000.000,00	792.047,36	131.644,45	39,6	6,6
Outras Infraestruturas Físicas				0,00	0,00	0,00		
Funcionamento, Organização e Gestão Internas				8.438.424,00	4.066.185,66	2.804.494,02	48,2	33,2
Funcionamento, Organização e Gestão Internas				8.438.424,00	4.066.185,66	2.804.494,02	48,2	33,2
FUNCIONAMENTO - POEFDs E POR				0,00	0,00	0,00		
Funcionamento - POPH				0,00	0,00	0,00		
RECURSOS HUMANOS				105.956.054,00	54.672.901,22	52.840.667,70	51,6	49,9
GESTÃO DE RECURSOS HUMANOS				105.280.554,00	54.521.323,85	52.749.161,56	51,8	50,1
Centros de Emprego				40.909.852,00	23.892.657,77	23.338.808,11	58,4	57,0
Centros de Formação Profissional				30.534.424,00	15.238.375,44	14.579.095,13	49,9	47,7
Centros de Reabilitação Profissional				884.945,00	382.103,33	373.120,62	43,2	42,2
Serviços de Coordenação Central e Regional				30.652.397,00	14.105.846,38	13.588.957,45	46,0	44,3
Pessoal Deslocado em Diversos Serviços				2.298.936,00	902.340,93	869.180,25	39,3	37,8
DESENVOLVIMENTO DOS RECURSOS HUMANOS				501.000,00	21.202,08	12.473,99	4,2	2,5
Formação Interna - Ações				501.000,00	21.202,08	12.473,99	4,2	2,5
Ação Social				174.500,00	130.375,29	79.032,15	74,7	45,3
INFORMATIZAÇÃO				9.700.859,00	5.167.920,44	2.664.931,42	53,3	27,5
Hardware				2.510.003,00	846.867,83	457.412,83	33,7	18,2
Software				5.164.856,00	2.806.370,97	1.137.611,07	54,3	22,0
Comunicação				1.981.000,00	1.510.777,37	1.066.421,45	76,3	53,8
Outros				45.000,00	3.904,27	3.486,07	8,7	7,7
INFORMAÇÃO CIENTÍFICA E DOCUMENTAÇÃO				305.932,00	125.030,36	55.494,50	40,9	18,1
INFORMAÇÃO CIENTÍFICA E DOCUMENTAÇÃO				305.932,00	125.030,36	55.494,50	40,9	18,1
Informação Científica e Técnica				45.000,00	9.078,02	7.402,95	20,2	16,5
Atividade Editorial				218.932,00	105.059,46	48.091,55	48,0	22,0
Informação Interna				42.000,00	10.892,88	0,00	25,9	0,0
GESTÃO DE CENTROS				0,00	0,00	0,00		
Centros de Emprego				0,00	0,00	0,00		
Centros de Formação Profissional				0,00	0,00	0,00		
Centros de Reabilitação Profissional				0,00	0,00	0,00		
PROG 6 - OUTROS				58.067.033,00	52.999.343,43	52.999.343,43	91,3	91,3
Saldo de Gerência				50.937.033,00	50.937.032,67	50.937.032,67	100,0	100,0
Restituições de Apoios Comunitários				2.100.000,00	2.062.310,76	2.062.310,76	98,2	98,2
Constituição de Reserva				5.030.000,00	0,00	0,00	0,0	0,0
ORGANISMO INTERMÉDIO	6.320	6.200	98,1	1.272.409,00	1.272.408,28	1.272.408,28	100,0	100,0
TOTAL				403.344.266,00	170.678.683,04	156.238.148,22	42,3	38,7

(*) Número de pessoas envolvidas em componentes de medidas (ex.: majorações em ILE) cuja meta já está contemplada na medida principal.

(**) A execução física destas medidas não é contabilizada em número de abrangidos ou pessoas apoiadas, pelo que não pode ser adicionada à execução das restantes medidas.

(***) Este número inclui as colocações de desempregados e empregados

(1) Inclui a atividade realizada no âmbito das Iniciativas Locais de Emprego - Serviços de Apoio à Família

Metas e Execução Física Agregadas por:

Pessoas: 147.349 92.861

a) Informação e Orientação Profissional:

b) Estruturas:

c) Feiras:

1

d) Cooperativas (Investimento):

f) Prémios de Igualdade de Oportunidades

g) Programa de Apoio à Iniciativa Privada (PAIPS)

INSTITUTO DO EMPREGO E FORMAÇÃO PROFISSIONAL, I.P.

DEPARTAMENTO FINANCEIRO E DE CONTROLO DE GESTÃO
Direção de Serviços de Controlo de Gestão

Data de Publicação: setembro de 2012