



RELATÓRIO MENSAL

EXECUÇÃO FÍSICA E FINANCEIRA

Valores acumulados a 30 de abril de 2012

RELATÓRIO MENSAL DE EXECUÇÃO FÍSICA E FINANCEIRA**ESTRUTURA****IEFP + CGP, I.P.****COMPARAÇÃO PARA O PERÍODO 2010-2012**

EXECUÇÃO FÍSICA E FINANCEIRA DAS ÁREAS DE INTERVENÇÃO PÁG. 5

EXECUÇÃO FÍSICA E FINANCEIRA POR PROGRAMA E MEDIDA PÁG. 8

ATIVIDADE DESENVOLVIDA EM 2012

EXECUÇÃO FÍSICA E FINANCEIRA DAS ÁREAS DE INTERVENÇÃO PÁG. 11

EXECUÇÃO FÍSICA E FINANCEIRA POR PROGRAMA E MEDIDA PÁG. 14

SÍNTESE DA EXECUÇÃO FINANCEIRA

RECEITA PÁG. 17

DESPESA POR ORÇAMENTO PARCELAR E PROGRAMA PÁG. 19

NORTE

EXECUÇÃO FÍSICA E FINANCEIRA DAS ÁREAS DE INTERVENÇÃO PÁG. 21

EXECUÇÃO FÍSICA E FINANCEIRA POR PROGRAMA E MEDIDA PÁG. 24

CENTRO

EXECUÇÃO FÍSICA E FINANCEIRA DAS ÁREAS DE INTERVENÇÃO PÁG. 27

EXECUÇÃO FÍSICA E FINANCEIRA POR PROGRAMA E MEDIDA PÁG. 30

LISBOA E VALE DO TEJO

EXECUÇÃO FÍSICA E FINANCEIRA DAS ÁREAS DE INTERVENÇÃO PÁG. 33

EXECUÇÃO FÍSICA E FINANCEIRA POR PROGRAMA E MEDIDA PÁG. 36

ALENTEJO

EXECUÇÃO FÍSICA E FINANCEIRA DAS ÁREAS DE INTERVENÇÃO PÁG. 39

EXECUÇÃO FÍSICA E FINANCEIRA POR PROGRAMA E MEDIDA PÁG. 42

ALGARVE

EXECUÇÃO FÍSICA E FINANCEIRA DAS ÁREAS DE INTERVENÇÃO PÁG. 45

EXECUÇÃO FÍSICA E FINANCEIRA POR PROGRAMA E MEDIDA PÁG. 48

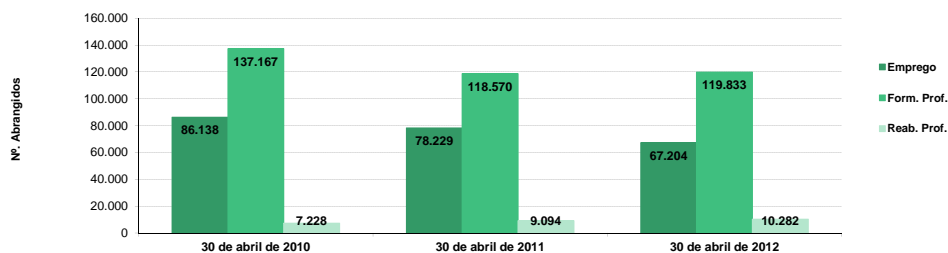
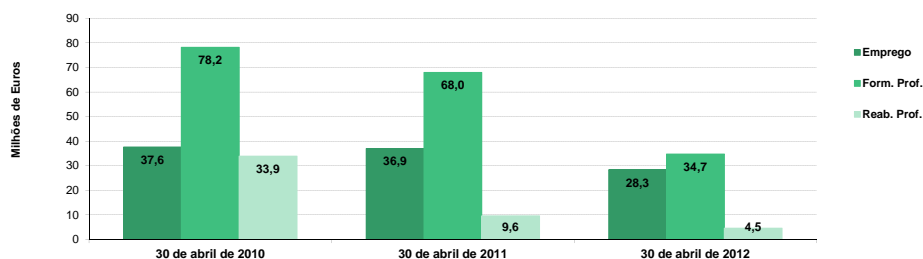
SERVIÇOS CENTRAIS E CENTROS DE GESTÃO PARTICIPADA

EXECUÇÃO FÍSICA E FINANCEIRA POR PROGRAMA E MEDIDA PÁG. 51

IEFP, I.P. + CGP: COMPARAÇÃO 2010-2012
EXECUÇÃO FÍSICA E FINANCEIRA

Valores acumulados ao final do período

ÁREAS DE INTERVENÇÃO	30 de abril de 2010		30 de abril de 2011		30 de abril de 2012		Var.% 2010-12		Var.% 2011-12	
	Abrangidos	Pagamento	Abrangidos	Pagamento	Abrangidos	Pagamento	Abrang.	Pagam.	Abrang.	Pagam.
EMPREGO	86.138	37.566.887,03	78.229	36.923.556,55	67.204	28.316.270,77	-22,0	-24,6	-14,1	-23,3
Programas de Emprego	65.972	36.344.039,46	58.559	36.142.996,95	51.100	27.179.012,47	-22,5	-25,2	-12,7	-24,8
Colocações	20.166	-	19.670	-	16.104	-	-20,1	-	-18,1	-
Colocações de Desempregados	18.942	-	18.308	-	14.985	-	-20,9	-	-18,2	-
Colocações de Empregados	1.224	-	1.362	-	1.119	-	-8,6	-	-17,8	-
Outras Medidas	-	1.222.847,57	-	780.559,60	-	1.137.258,30	-	-7,0	-	45,7
FORMAÇÃO PROFISSIONAL	137.167	78.203.820,60	118.570	67.959.858,92	119.833	34.733.227,22	-12,6	-55,6	1,1	-48,9
REABILITAÇÃO PROFISSIONAL	7.228	33.851.004,91	9.094	9.557.675,04	10.282	4.542.684,91	42,3	-86,6	13,1	-52,5
TOTAL	230.533	149.621.712,54	205.893	114.441.090,51	197.319	67.592.182,90	-14,4	-54,8	-4,2	-40,9
Informação e Orientação Profissional	37.761	83.669,26	39.532	47.342,70	42.519	2.990,00	12,6	-96,4	7,6	-93,7

Execução Física por Área de Atividade

Execução Financeira por Área de Atividade


COMPARAÇÃO 2010-2012: EXECUÇÃO FÍSICA E FINANCEIRA DAS ÁREAS DE INTERVENÇÃO										
IEFP, I.P. + CGP										
PROGRAMAS DE EMPREGO	30 de abril de 2010		30 de abril de 2011		30 de abril de 2012		Var.% 2010-12		Var.% 2011-12	
	Abrangidos	Pagamento	Abrangidos	Pagamento	Abrangidos	Pagamento	Abrang.	Pagam.	Abrang.	Pagam.
PROGRAMAS DE FORMAÇÃO E EMPREGO	25.339	19.561.161,85	21.294	20.225.783,99	15.043	18.833.668,55	-40,6	-3,7	-29,4	-6,9
Bolsas de Formação da Iniciativa do Trabalhador	917	370.201,02	1.026	254.579,02	130	35.738,33	-85,8	-90,3	-87,3	-86,0
Estágios Profissionais - Port. 268/1997	191	420.846,65		25.050,57		18.100,70	-100,0	-95,7	-	-27,7
Estágios Profissionais na Administração Pública		0,00	160	443.360,51	2	3.254,79	-	-	-98,8	-99,3
Estágios Profissionais - INOV-ART	229	0,00	172	1.550.000,00		0,00	-100,0	-	-100,0	-100,0
Estágios Profissionais - INOV-JOVEM	5.567	4.599.699,97	110	1.059.064,55	7	120.547,33	-99,9	-97,4	-93,6	-88,6
Estágios Profissionais - INOV-SOCIAL	201	404.689,39	1.306	1.187.772,28	232	510.002,65	15,4	26,0	-82,2	-57,1
Estágios Profissionais - INOV Mundus		0,00	93	0,00		0,00	-	-	-100,0	-
Estágios Profissionais - INOV EXPORT	-	-	186	52.304,72		47.946,17	-	-	-100,0	-8,3
Estágios Profissionais	15.989	12.412.278,66	10.697	11.222.608,75	773	4.565.317,17	-95,2	-63,2	-92,8	-59,3
Estágios Qualificação-Emprego	2.245	1.353.446,16	2.098	1.275.176,72	147	609.875,23	-93,5	-54,9	-93,0	-52,2
Estágios Profissionais de níveis III e IV	-	-	5.446	3.146.604,09	822	2.235.996,74	-	-	-84,9	-28,9
Estágios Profissionais - Port. 92/2011	-	-		9.262,78	12.930	10.686.889,44	-	-	-	-115.274,5
CRIAÇÃO DE EMPREGO E EMPRESAS	1.871	10.785.078,73	5.094	9.658.017,78	1.449	709.698,35	-22,6	-93,4	-71,6	-92,7
(1) (*) Programa de Estímulo à Oferta de Emprego - Investimento	319	4.518.852,47	79	1.586.811,85	32	241.622,29	-90,0	-94,7	-59,5	-84,8
(1) ILE - Criação de Postos de Trabalho	476	3.611.611,98	103	978.045,13	36	119.923,02	-92,4	-96,7	-65,0	-87,7
(1) (*) ILE - Majorações	116	284.171,98	23	72.356,12	2	4.365,11	-98,3	-98,5	-91,3	-94,0
CPE - Criação de Postos de Trabalho	51	169.458,78	1	0,00		0,00	-100,0	-100,0	-100,0	-
Apoios à Contratação	14	95.582,16	4	0,00	2	0,00	-85,7	-100,0	-50,0	-
(**) Prémio de Igualdade de Oportunidades - Majorações	7	21.263,73	5	23.724,11		0,00	-100,0	-100,0	-100,0	-100,0
Apoio à Conversão de Contratos	1	1.676,88		0,00		0,00	-100,0	-100,0	-	-
Apoios à criação do Próprio Emprego - PAECPE	326	312.706,22	510	1.219.843,15	623	55.323,07	91,1	-82,3	22,2	-95,5
Prémio de Colocação	8	12.576,60	2	5.030,64		2.515,32	-100,0	-80,0	-100,0	-50,0
Apoios à Contratação para Jovens	670	1.157.282,00	1.948	3.686.060,00	16	44.000,00	-97,6	-96,2	-99,2	-98,8
Apoios à Cont. para Adultos e Públicos Esp.	322	569.500,00	750	2.044.500,00	15	30.500,00	-95,3	-94,6	-98,0	-98,5
Linha de Apoio à Criação de Empresas e Emprego		0,00	1.768	24.680,15	190	203.905,59	-	-	-89,3	726,2
Apoios à Contratação com Formação - Estímulo 2012	-	-	-	-	558	419,22	-	-	-	-
Promoção do Artesanato - Artesãos	3	12.797,33	8	7.156,89	9	7.124,73	200,0	-44,3	12,5	-0,4
PRODESCOOP - Cooperativas - Criação de Postos de Trabalho		17.598,60		9.809,74		0,00	-	-100,0	-	-100,0
MERCADO SOCIAL DE EMPREGO	38.039	4.807.732,44	31.202	4.914.003,57	33.725	6.240.707,59	-11,3	29,8	8,1	27,0
(*) Empresas de Inserção - Investimento		72.157,88	8	26.278,88	32	0,00	-	-100,0	300,0	-100,0
Empresas de Inserção - Profissionalização	2.567	1.772.605,74	2.560	1.649.469,57	2.473	1.730.173,85	-3,7	-2,4	-3,4	4,9
(*) Empresas de Inserção - Formação	371	240.686,75	352	197.505,81	180	186.161,12	-51,5	-22,7	-48,9	-5,7
Empresas de Inserção - Prémio Integração	12	50.306,40	9	70.428,96	4	35.214,48	-66,7	-30,0	-55,6	-50,0
(2) Programas Ocupacionais - Carenciados	74	105.995,43	1	0,00		0,00	-100,0	-100,0	-100,0	-
Programas Ocupacionais - Subsidiados	2.123	294.717,11	17	0,00		0,00	-100,0	-100,0	-100,0	-
Contrato Emprego Inserção	27.811	277.611,15	23.568	390.379,96	25.481	426.376,50	-8,4	53,6	8,1	9,2
Contrato Emprego Inserção +	5.452	1.993.651,98	5.047	2.579.940,39	5.767	3.862.781,64	5,8	93,8	14,3	49,7
OUTRAS MEDIDAS DE PROMOÇÃO DO EMPREGO	723	609.460,94	969	822.419,31	883	841.889,93	22,1	38,1	-8,9	2,4
FUNDO DE AJUSTAMENTO À GLOBALIZAÇÃO - FEG		12.103,08	139	177.732,41	97	199.218,49				
Apoios à Autocolocação		0,00	15	27.668,52	27	21.380,22	-	-	80,0	-22,7
Apoios à Inserção		2.117,83		0,00		0,00	-	-100,0	-	-
Apoio ao Empreendedorismo		6.308,33	1	62.934,54	4	54.337,32	-	761,4	300,0	-13,7
Planos de Integração		3.676,92	61	15.578,17	38	49.473,68	-	1.245,5	-37,7	217,6
Prática em Contexto de Trabalho		0,00	1	9.280,49	1	3.297,43	-	-	0,0	-64,5
Apoios à Contratação		0,00	2	6.288,30	8	57.852,36	-	-	300,0	820,0
Bolsa de Formação		0,00	59	55.982,39	19	12.877,48	-	-	-67,8	-77,0
PROGRAMA VIDA - EMPREGO	723	597.357,86	830	644.686,90	786	642.671,44	8,7	7,6	-5,3	-0,3
Estágios de Integração Socioprofissional	350	245.403,31	402	315.535,95	344	262.359,90	-1,7	6,9	-14,4	-16,9
Prémio de Integração Socioprofissional	2	10.061,28	70	10.061,28	47	15.091,92	2.250,0	50,0	-32,9	50,0
Apoios ao Emprego	371	341.893,27	358	317.203,18	395	365.219,62	6,5	6,8	10,3	15,1
Apoios ao Autoemprego		0,00		1.886,49		0,00	-	-	-	-100,0
ESTRUTURAS E OUTROS APOIOS PARA PROMOÇÃO DO EMPREGO	-	580.605,50	-	522.772,30	-	553.048,05	-	-4,7	-	5,8
(**) Promoção do Artesanato - Feiras		2.500,00		0,00	3	0,00	-	-100,0	-	-
(**) Prog. para a Promoção dos Oficinas e das Micro Empresas Artesanais - PPART		8.528,86		10.993,29		6.949,10	-	-18,5	-	-36,8
(**) PRODESCOOP - Cooperativas - Investimento		11.135,60	1	20.000,00		0,00	-	-100,0	-100,0	-100,0
PROM. DE EST. E SERV. DE AP. À INSERÇÃO PROFISSIONAL	-	558.441,04	-	491.779,01	-	546.098,95	-	-2,2	-	11,0
(**) Unidades de Inserção na Vida Ativa (UNIVAS)	182	4.074,01		0,00		0,00	-100,0	-100,0	-	-
(**) Clubes de Emprego	14	0,00		0,00		0,00	-100,0	-	-	-
(**) GIP - Gabinetes de Inserção Profissional	408	554.367,03	402	491.779,01	239	546.098,95	-41,4	-1,5	-40,5	11,0
TOTAL	65.972	36.344.039,46	58.559	36.142.996,95	51.100	27.179.012,47	-22,5	-25,2	-12,7	-24,8

(*) Número de pessoas envolvidas em componentes de medidas (ex.: majorações em ILE) cuja meta já está contemplada na medida principal.

(**) A execução física destas medidas não é contabilizada em número de abrangidos ou pessoas apoiadas, pelo que não pode ser adicionada à execução das restantes medidas.

(1) A partir de 2007, a atividade física e financeira realizada em Iniciativas Locais de Emprego (ILE) no âmbito dos Serviços de Apoio à Família é registada nas correspondentes rubricas ao abrigo do PEOE.

COMPARAÇÃO 2010-2012:
EXECUÇÃO FÍSICA E FINANCEIRA DAS ÁREAS DE INTERVENÇÃO

FORMAÇÃO PROFISSIONAL	30 de abril de 2010		30 de abril de 2011		30 de abril de 2012		Var.% 2010-12		Var.% 2011-12	
	Abrangidos	Pagamento	Abrangidos	Pagamento	Abrangidos	Pagamento	Abrang.	Pagam.	Abrang.	Pagam.
Sistema de Aprendizagem - Gestão Direta	7.727	6.139.987,64	7.398	5.640.714,89	5.571	3.990.401,48	-27,9	-35,0	-24,7	-29,3
Sistema de Aprendizagem - Entidades Externas	5.853	7.039.434,97	8.067	9.684.934,33	8.005	7.919.818,67	36,8	12,5	-0,8	-18,2
Sistema de Aprendizagem - Saldos		282.552,18		239.054,34		500.619,10	-	77,2	-	109,4
Cursos de Educação e Formação de Jovens	3.763	2.453.789,56	3.814	2.725.970,61	2.671	2.089.742,20	-29,0	-14,8	-30,0	-23,3
Cursos de Especialização Tecnológica	56	37.649,16	88	40.358,53	37	6.743,63	-33,9	-82,1	-58,0	-83,3
Reconhecimento e Validação de Competências	3.444	2.807.781,39	5.037	2.796.710,15	2.545	1.092.224,55	-26,1	-61,1	-49,5	-60,9
Portugal Acolhe	660	47.360,56	753	57.209,19	663	64.302,64	0,5	35,8	-12,0	12,4
Formação Modular	37.754	2.576.909,04	33.911	2.857.135,77	32.280	1.882.576,62	-14,5	-26,9	-4,8	-34,1
Programa Qualificação-Emprego	3.115	4.312.825,19	770	559.557,67		0,00	-100,0	-100,0	-100,0	-100,0
Cursos de Educação e Formação de Adultos	24.648	21.762.162,21	19.513	17.529.113,84	19.503	14.789.947,99	-20,9	-32,0	-0,1	-15,6
Formação de Formadores	863	24.168,00	58	4.823,93	81	55.893,41	-90,6	131,3	39,7	1.058,7
Formação Especial	13	0,00		0,00		0,00	-100,0	-	-	-
Formação para a Inclusão	27	21.824,58	633	91.562,00	2.458	720.116,01	9.003,7	3.199,6	288,3	686,5
IEFP, I.P. (Centros de Emprego + Centros de Formação Profissional de Gestão)	87.923	47.506.444,48	80.042	42.227.145,25	73.814	33.112.386,30	-16,0	-30,3	-7,8	-21,6
Centros de Gestão Participada	49.244	29.805.951,02	38.528	23.607.992,73	46.019	1.091.485,44	-6,5	-96,3	19,4	-95,4
Ações em Cooperação com Outras Entidades		891.425,10		2.124.720,94		529.355,48	-	-40,6	-	-75,1
TOTAL	137.167	78.203.820,60	118.570	67.959.858,92	119.833	34.733.227,22	-12,6	-55,6	1,1	-48,9

REABILITAÇÃO PROFISSIONAL DE PESSOAS COM DEFICIÊNCIAS E INCAPACIDADES	30 de abril de 2010		30 de abril de 2011		30 de abril de 2012		Var.% 2010-12		Var.% 2011-12	
	Abrangidos	Pagamento	Abrangidos	Pagamento	Abrangidos	Pagamento	Abrang.	Pagam.	Abrang.	Pagam.
Aval. e Orientação Prof. de Pessoas com Deficiência	350	890,66	65	23.112,99	77	31.573,97	-78,0	3.445,0	18,5	36,6
Pré-Profissionalização		0,00		0,00		0,00	-	-	-	-
Form. para Pessoas com Deficiência - Ações em Cooperação	4.336	2.893.983,44	1.354	1.581.919,28	1.355	3.047.216,98	-68,8	5,3	0,1	92,6
Readaptação ao Trabalho		0,00		0,00		0,00	-	-	-	-
Adaptação de Postos de Trabalho/Eliminação Barreiras Arquitectónicas	14	255.425,68	2	15.605,38		6.340,30	-100,0	-97,5	-100,0	-59,4
Centro de Emprego Protegido	236	232.235,67	245	129.153,99	234	8.014,43	-0,8	-96,5	-4,5	-93,8
Contrato de Emprego Apoiado em Entidades Empregadoras/Enclaves	164	22.388,97	151	0,00	130	1.147,54	-20,7	-94,9	-13,9	-
Prémio de Mérito		114.037,14		0,00		0,00	-	-100,0	-	-
Apoio à Colocação e Acompanhamento Pós - Colocação	998	1.412,07	1.045	139.990,66	582	171.839,71	-41,7	12.069,3	-44,3	22,8
OED Lisboa		49.883,69		62.672,81		0,00	-	-100,0	-	-100,0
Sistema de Atribuição de Produtos de Apoio	64	738.117,56		3.980,00		0,00	-100,0	-100,0	-	-100,0
Estágio de Inserção para Pessoas c/ Deficiências e Incapacidades	-	-		3.665,52	127	58.978,79	-	-	-	1.509,0
Contrato Emprego-Inserção p/ Pessoas c/ Deficiências e Incapacidades	-	-		0,00	352	181.536,24	-	-	-	-
Centros e Unidades de Reabilitação Profissional		75.000,00		0,00		630.375,13	-	740,5	-	-
Centros de Gestão Participada - Reabilitação	1.066	2.693.517,00	1.316	1.995.645,78	1.225	405.661,82	14,9	-84,9	-6,9	-79,7
Organismo Intermédio		26.766.903,19	4.916	5.601.928,63	6.200	0,00	-	-100,0	26,1	-100,0
TOTAL	7.228	33.851.004,91	9.094	9.557.675,04	10.282	4.542.684,91	42,3	-86,6	13,1	-52,5

COMPARAÇÃO 2010-2012: EXECUÇÃO FÍSICA E FINANCEIRA POR PROGRAMA E MEDIDA										Página 1/3
IEFP, I.P. + CGP										
DESIGNAÇÃO DA DESPESA	30 de abril de 2010		30 de abril de 2011		30 de abril de 2012		Var.% 2010-12		Var.% 2011-12	
	Abrangidos	Pagamento	Abrangidos	Pagamento	Abrangidos	Pagamento	Abrang.	Pagam.	Abrang.	Pagam.
PROG. 1 - INTERV. ESTRUT. NOS DOMÍNIOS DO EMPREGO E DA FORM. PROF.	164.337	108.562.504,14	144.464	97.960.824,39	133.964	53.762.645,70	-18,5	-50,5	-7,3	-45,1
PROMOÇÃO DA EMPREGABILIDADE E DO EMPREGO	112.359	67.021.613,75	100.645	62.356.543,31	86.318	51.170.045,43	-23,2	-23,7	-14,2	-17,9
PROM. A FORM. QUALIFICANTE E A TRANSIÇÃO P/A VIDA ATIVA	17.399	15.953.413,51	19.367	18.331.032,70	16.284	14.507.325,08	-6,4	-9,1	-15,9	-20,9
Sistema de Aprendizagem - Gestão Directa	7.727	6.139.987,64	7.398	5.640.714,89	5.571	3.990.401,48	-27,9	-35,0	-24,7	-29,3
Sistema de Aprendizagem - Entidades Externas	5.853	7.039.434,97	8.067	9.684.934,33	8.005	7.919.818,67	36,8	12,5	-0,8	-18,2
Sistema de Aprendizagem - Saldos		282.552,18		239.054,34		500.619,10		77,2	-	109,4
Cursos de Educação e Formação de Jovens	3.763	2.453.789,56	3.814	2.725.970,61	2.671	2.089.742,20	-29,0	-14,8	-30,0	-23,3
Cursos de Especialização Tecnológica	56	37.649,16	88	40.358,53	37	6.743,63	-33,9	-82,1	-58,0	-83,3
FORMAÇÃO AO LONGO DA VIDA E ADAPTABILIDADE	45.890	10.115.077,20	41.497	6.525.191,80	35.618	3.074.842,14	-22,4	-69,6	-14,2	-52,9
Bolsas de Formação da Iniciativa do Trabalhador	917	370.201,02	1.026	254.579,02	130	35.738,33	-85,8	-90,3	-87,3	-86,0
Reconhecimento e Validação de Competências	3.444	2.807.781,39	5.037	2.796.710,15	2.545	1.092.224,55	-26,1	-61,1	-49,5	-60,9
Portugal Acolhe	660	47.360,56	753	57.209,19	663	64.302,64	0,5	35,8	-12,0	12,4
Formação Modular	37.754	2.576.909,04	33.911	2.857.135,77	32.280	1.882.576,62	-14,5	-26,9	-4,8	-34,1
Programa Qualificação-Emprego	3.115	4.312.825,19	770	559.557,67		0,00	-100,0	-100,0	-100,0	-100,0
QUALIFICAÇÃO E INSERÇÃO PROF. PARA DESEMPREGADOS	43.302	35.948.733,68	38.086	35.201.177,26	34.177	32.909.382,06	-21,1	-8,5	-10,3	-6,5
Cursos de Educação e Formação de Adultos	24.648	21.762.162,21	19.513	17.529.113,84	19.503	14.789.947,99	-20,9	-32,0	-0,1	-15,6
Estágios Profissionais - Port. 268/1997	191	420.846,65		25.050,57		18.100,70	-100,0	-95,7	-	-27,7
Estágios Profissionais na Administração Pública		0,00	160	443.360,51	2	3.254,79	-	-	-98,8	-99,3
Estágios Profissionais - INOV-ART	229	0,00	172	1.550.000,00		0,00	-100,0	-	-100,0	-100,0
Estágios Profissionais	15.989	12.412.278,66	10.697	11.222.608,75	773	4.565.317,17	-95,2	-63,2	-92,8	-59,3
Estágios Profissionais - Qualificação Emprego	2.245	1.353.446,16	2.098	1.275.176,72	147	609.875,23	-93,5	-54,9	-93,0	-52,2
Estágios Profissionais de níveis III e IV	-	-	5.446	3.146.604,09	822	2.235.996,74	-	-	-84,9	-28,9
Estágios Profissionais - Port. 92/2011	-	-		9.262,78	12.930	10.686.889,44	-	-	-	115.274,5
PROGRAMA INOV	5.768	5.004.389,36	1.695	2.299.141,55	239	678.496,15	-95,9	-86,4	-85,9	-70,5
Estágios Profissionais - INOV-JOVEM	5.567	4.599.699,97	110	1.059.064,55	7	120.547,33	-99,9	-97,4	-93,6	-88,6
Estágios Profissionais - INOV-SOCIAL	201	404.689,39	1.306	1.187.772,28	232	510.002,65	15,4	26,0	-82,2	-57,1
Estágios Profissionais - INOV Mundus		0,00	93	0,00		0,00	-	-	-100,0	-
Estágios Profissionais - INOV EXPORT	-	-	186	52.304,72		47.946,17	-	-	-100,0	-8,3
APOIO À CRIAÇÃO DE EMP. NO ÂMBITO DO DESENV. LOCAL E DA ECON. SOCIAL	1.871	10.819.346,27	5.233	9.866.743,48	1.546	915.866,94	-17,4	-91,5	-70,5	-90,7
APOIO AO INVEST. EM INIC. LOCAIS CRIADORAS DE EMPREGO		4.518.852,47		1.586.811,85		241.622,29		-94,7		-84,8
(1) (*) Programa de Estímulo à Oferta de Emprego - Investimento	319	4.518.852,47	79	1.586.811,85	32	241.622,29	-90,0	-94,7	-59,5	-84,8
PROGRAMA DE ESTÍMULO À OFERTA DE EMPREGO	868	4.496.471,73	618	2.293.968,51	661	179.611,20	-23,8	-96,0	7,0	-92,2
(1) ILE - Criação de Postos de Trabalho	476	3.611.611,98	103	978.045,13	36	119.923,02	-92,4	-96,7	-65,0	-87,7
(1) (*) ILE - Majorações	116	284.171,98	23	72.356,12	2	4.365,11	-98,3	-98,5	-91,3	-94,0
CPE - Criação de Postos de Trabalho	51	169.458,78	1	0,00		0,00	-100,0	-100,0	-100,0	-
Apoios à Contratação	14	95.582,16	4	0,00	2	0,00	-85,7	-100,0	-50,0	-
f) (**) Prémio de Igualdade de Oportunidades - Majorações	7	21.263,73	5	23.724,11		0,00	-100,0	-100,0	-100,0	-100,0
Apoio à Conversão de Contratos	1	1.676,88		0,00		0,00	-100,0	-100,0	-	-
Apoios à criação do Próprio Emprego - PAECE	326	312.706,22	510	1.219.843,15	623	55.323,07	91,1	-82,3	22,2	-95,5
APOIO À INT. NO MERCADO DE TRABALHO	1.000	1.739.358,60	4.468	5.760.270,79	779	281.340,13	-22,1	-83,8	-82,6	-95,1
Prémio de Colocação	8	12.576,60	2	5.030,64		2.515,32	-100,0	-80,0	-100,0	-50,0
Apoios à Contratação para Jovens	670	1.157.282,00	1.948	3.686.060,00	16	44.000,00	-97,6	-96,2	-99,2	-98,8
Apoios a Contratação para Adultos e Públicos Específicos	322	569.500,00	750	2.044.500,00	15	30.500,00	-95,3	-94,6	-98,0	-98,5
Linha de Apoio à Criação de Empresas e de Emprego		0,00	1.768	24.680,15	190	203.905,59	-	-	-89,3	726,2
Apoios à Contratação com Formação - Estímulo 2012	-	-	-	-	558	419,22	-	-	-	-
APOIOS À PROMOÇÃO DO ARTESANATO	3	23.826,19	8	18.150,18	9	14.073,83	200,0	-40,9	12,5	-22,5
Promoção do Artesanato - Artesãos	3	12.797,33	8	7.156,89	9	7.124,73	200,0	-44,3	12,5	-0,4
c) (**) Promoção do Artesanato - Feiras		2.500,00		0,00	3	0,00	-	-100,0	-	-
Prog. para a Promoção dos Ofícios e das Micro Empresas Artesanais - PPART		8.528,86		10.993,29		6.949,10	-	-18,5	-	-36,8
APOIO AO DESENVOLVIMENTO COOPERATIVO		28.734,20		29.809,74		0,00		-100,0		-100,0
d) (**) PRODESCOOP - Cooperativas - Investimento		11.135,60	1	20.000,00		0,00	-	-100,0	-100,0	-100,0
PRODESCOOP - Cooperativas - Criação de Postos de Trabalho		17.598,60		9.809,74		0,00	-	-100,0	-	-100,0
FUNDO EUROPEU DE AJUSTAMENTO À GLOBALIZAÇÃO - FEG	12.103,08		139	177.732,41	97	199.218,49	-	1.546,0	-30,2	12,1
Apoios à Autocolocação		0,00	15	27.668,52	27	21.380,22	-	-	80,0	-22,7
Apoio à Inserção		2.117,83		0,00		0,00	-	-100,0	-	-
Apoio ao Empreendedorismo		6.308,33	1	62.934,54	4	54.337,32	-	761,4	300,0	-13,7
Planos de Integração		3.676,92	61	15.578,17	38	49.473,68	-	1.245,5	-37,7	217,6
Prática em Contexto de Trabalho		0,00	1	9.280,49	1	3.297,43	-	-	0,0	-64,5
Apoios à Contratação		0,00	2	6.288,30	8	57.852,36	-	-	300,0	820,0
Bolsa de Formação		0,00	59	55.982,39	19	12.877,48	-	-	-67,8	-77,0
FORMAÇÃO DE AGENTES DA POLÍTICA DE EMPREGO	863	24.168,00	58	4.823,93	81	55.893,41	-90,6	131,3	39,7	1.058,7
FORMAÇÃO DE AGENTES DA POLÍTICA DE EMPREGO	863	24.168,00	58	4.823,93	81	55.893,41	-90,6	131,3	39,7	1.058,7
Formação de Formadores	863	24.168,00	58	4.823,93	81	55.893,41	-90,6	131,3	39,7	1.058,7
AÇÕES EM COOPERAÇÃO	49.244	30.697.376,12	38.528	25.732.713,67	46.019	1.620.840,92	-6,5	-94,7	19,4	-93,7
Centros de Gestão Participada	49.244	29.805.951,02	38.528	23.607.992,73	46.019	1.091.485,44	-6,5	-96,3	19,4	-95,4
Ações em Cooperação com Outras Entidades		891.425,10		2.124.720,94		529.355,48	-	-40,6	-	-75,1



DESIGNAÇÃO DA DESPESA	30 de abril de 2010		30 de abril de 2011		30 de abril de 2012		Var. % 2010-12		Var. % 2011-12	
	Abrangidos	Pagamento	Abrangidos	Pagamento	Abrangidos	Pagamento	Abrang.	Pagam.	Abrang.	Pagam.
PROG. 2 - INTEGRAÇÃO ECON. E SOCIAL DOS GRUPOS SOCIAIS DESFAV.	46.030	12.511.016,60	36.843	9.605.998,88	41.051	12.146.179,95	-10,8	-2,9	11,4	26,4
PROMOVER O EMP. E A EMPREGABILIDADE DOS GRUPOS PART. DESFAVORECIDOS	46.030	12.511.016,60	36.843	9.605.998,88	41.051	12.146.179,95	-10,8	-2,9	11,4	26,4
AÇÕES DE DESENV.PESSOAL E PROF. PESSOAS C/DEFICIÊNCIAS E INCAPACIDADES	4.686	2.894.874,10	1.419	1.605.032,27	1.432	3.078.790,95	-69,4	6,4	0,9	91,8
Aval. e Orientação Prof. de Pessoas com Deficiências e Incapacidades	350	890,66	65	23.112,99	77	31.573,97	-78,0	3.445,0	18,5	36,6
Pré-Profissionalização		0,00		0,00		0,00	-	-	-	-
Form. para Pessoas com Deficiências e Incapacidades - Ações em Cooperação	4.336	2.893.983,44	1.354	1.581.919,28	1.355	3.047.216,98	-68,8	5,3	0,1	92,6
Readaptação ao Trabalho		0,00		0,00		0,00	-	-	-	-
APOIOS AO EMPREGO E CONTRATAÇÃO PESSOAS C/DEFICIÊNCIAS E INCAPACIDADES	1.476	1.420.710,62	1.443	355.068,36	1.425	427.857,01	-3,5	-69,9	-1,2	20,5
Adaptação de Postos de Trabalho/Eliminação Barreiras Arquitectónicas	14	255.425,68	2	15.605,38		6.340,30	-100,0	-97,5	-100,0	-59,4
Centro de Emprego Protegido	236	232.235,67	245	129.153,99	234	8.014,43	-0,8	-96,5	-4,5	-93,8
Contrato de Emprego Apoiado em Entidades Empregadoras/Enclaves	164	22.388,97	151	0,00	130	1.147,54	-20,7	-94,9	-13,9	-
Prémio de Mérito		114.037,14		0,00		0,00	-	-100,0	-	-
Apoio à Colocação e Acompanhamento Pós - Colocação	998	1.412,07	1.045	139.990,66	582	171.839,71	-41,7	12.069,3	-44,3	22,8
OED Lisboa		49.883,69		62.672,81		0,00	-	-100,0	-	-100,0
Sistema de Atribuição de Produtos de Apoio	64	738.117,56		3.980,00		0,00	-100,0	-100,0	-	-100,0
Estágio de Inserção para Pessoas c/ Deficiências e Incapacidades	-	-		3.665,52	127	58.978,79	-	-	-	1.509,0
Contrato Emprego-Inserção p/ Pessoas c/ Deficiências e Incapacidades	-	-		0,00	352	181.536,24	-	-	-	-
AÇÕES DE FORM. PROF. DE GRUPOS DESFAVORECIDOS	40	21.824,58	633	91.562,00	2.458	720.116,01	6.045,0	3.199,6	288,3	686,5
Formação Especial	13	0,00		0,00		0,00	-100,0	-	-	-
Formação para a Inclusão	27	21.824,58	633	91.562,00	2.458	720.116,01	9.003,7	3.199,6	288,3	686,5
PROGRAMA VIDA - EMPREGO	723	597.357,86	830	644.686,90	786	642.671,44	8,7	7,6	-5,3	-0,3
Estágios de Integração Socioprofissional	350	245.403,31	402	315.535,95	344	262.359,90	-1,7	6,9	-14,4	-16,9
Prémio de Integração Socioprofissional	2	10.061,28	70	10.061,28	47	15.091,92	2.250,0	50,0	-32,9	50,0
Apoios ao Emprego	371	341.893,27	358	317.203,18	395	365.219,62	6,5	6,8	10,3	15,1
Apoios ao Autoemprego		0,00		1.886,49		0,00	-	-	-	-100,0
DESENV. A REDE DE EQUIP. E SERV. DE PROMOÇÃO E DESENV.SOCIAL		75.000,00		0,00		630.375,13		740,5		
Centros e Unidades de Reabilitação Profissional		75.000,00		0,00		630.375,13	-	740,5	-	-
DINAMIZAÇÃO E PROMOÇÃO DO MERCADO SOCIAL DE EMPREGO	38.039	4.807.732,44	31.202	4.914.003,57	33.725	6.240.707,59	-11,3	29,8	8,1	27,0
(*) Empresas de Inserção - Investimento		72.157,88	8	26.278,88	32	0,00	-	-100,0	300,0	-100,0
Empresas de Inserção - Profissionalização	2.567	1.772.605,74	2.560	1.649.469,57	2.473	1.730.173,85	-3,7	-2,4	-3,4	4,9
(*) Empresas de Inserção - Formação	371	240.686,75	352	197.505,81	180	186.161,12	-51,5	-22,7	-48,9	-5,7
Empresas de Inserção - Prémio Integração	12	50.306,40	9	70.428,96	4	35.214,48	-66,7	-30,0	-55,6	-50,0
(2) Programas Ocupacionais - Carenciados	74	105.995,43	1	0,00		0,00	-100,0	-100,0	-100,0	-
Programas Ocupacionais - Subsidiados	2.123	294.717,11	17	0,00		0,00	-100,0	-100,0	-100,0	-
Contrato Emprego Inserção	27.811	277.611,15	23.568	390.379,96	25.481	426.376,50	-8,4	53,6	8,1	9,2
Contrato Emprego Inserção +	5.452	1.993.651,98	5.047	2.579.940,39	5.767	3.862.781,64	5,8	93,8	14,3	49,7
Centros de Gestão Participada - Reabilitação	1.066	2.693.517,00	1.316	1.995.645,78	1.225	405.661,82	14,9	-84,9	-6,9	-79,7
PROG. 3 - INTERV. PARA A ORG.E GESTÃO DO MERC EMP.E DA FORM. PROF. DESENV. E MODERNIZAÇÃO DAS ESTRUTURAS E SERV. DE APOIO AO EMP. E FORM.	20.166	2.081.625,67	19.670	1.387.021,18	16.104	1.785.887,67	-20,1	-14,2	-18,1	28,8
PROM. DE EST. E SERV. DE AP. À INSERÇÃO PROFISSIONAL		1.958.024,90		1.322.770,88		1.686.582,30		-13,9		27,5
		558.441,04		491.779,01		546.098,95		-2,2		11,0
b) (**) Unidades de Inserção na Vida Activa (UNIVAS)	182	4.074,01		0,00		0,00	-100,0	-100,0	-	-
b) (**) Clubes de Emprego	14	0,00		0,00		0,00	-100,0	-	-	-
b) (**) GIP - Gabinetes de Inserção Profissional	408	554.367,03	402	491.779,01	239	546.098,95	-41,4	-1,5	-40,5	11,0
a) (**) Informação e Orientação Profissional	37.761	83.669,26	39.532	47.342,70	42.519	2.990,00	12,6	-96,4	7,6	-93,7
Certificação Profissional		28.612,88		7.900,14		2.206,44	-	-92,3	-	-72,1
Estudos e Investigação		15.120,00		0,00		0,00	-	-100,0	-	-
Processos e Métodos Didáticos		58.912,39		0,00		0,00	-	-100,0	-	-
Regime Prest. Desemp. - DL nº220 de 03/11/2006		1.207.600,22		772.323,50		1.135.286,91	-	-6,0	-	47,0
Observatório do Emprego e Formação		5.669,11		3.425,53		0,00	-	-100,0	-	-100,0
COLOCAÇÃO	20.166	6.470,20	19.670	2.309,35	16.104	1.482,60	-20,1	-77,1	-18,1	-35,8
(***) Prod. de Instrumentos Téc. de Sup. à Atividade de Colocação	20.166	0,00	19.670	0,00	16.104	0,00	-20,1	-	-18,1	-
COLOCAÇÃO EXTERNA		6.470,20		2.309,35		1.482,60		-77,1		-35,8
Rede Eures		6.470,20		2.309,35		1.482,60	-	-77,1	-	-35,8
PRESTAÇÕES TÉCNICAS - METODOLOGIA PNE		8.777,15		5.926,75		488,79		-94,4		-91,8
INSERJOVEM		2.693,26		2.075,26		0,00	-	-100,0	-	-100,0
REAGE		6.083,89		3.851,49		488,79	-	-92,0	-	-87,3
MODERNIZAÇÃO DO SERVIÇO PÚBLICO DE EMPREGO		108.353,42		56.014,20		97.333,98		-10,2		73,8
Modern. do SPE: Proj. LSE (Livre Serv. P/ Emprego)		108.353,42		56.014,20		97.333,98	-	-10,2	-	73,8
PROG. 4 - RELAÇÕES C/EXTERIOR E ARTICULAÇÃO COM OUTRAS ENTIDADES		3.322.908,03		3.325.139,99		2.670.389,40		-19,6		-19,7
AÇÕES CONJUNTAS COM OUTRAS ENTIDADES		2.640.988,90		3.002.405,74		2.410.971,99		-8,7		-19,7
Diálogo Social		69.764,67		73.705,30		156.518,00	-	124,4	-	112,4
Participação em Programas Comunitários		6.907,57		0,00		3.269,19	-	-52,7	-	-

DESIGNAÇÃO DA DESPESA	30 de abril de 2010		30 de abril de 2011		30 de abril de 2012		Var. % 2010-12		Var. % 2011-12	
	Abrangidos	Pagamento	Abrangidos	Pagamento	Abrangidos	Pagamento	Abrang.	Pagam.	Abrang.	Pagam.
OUTRAS AÇÕES CONJUNTAS COM OUTRAS ENTIDADES		44.920,32		789.696,18		135.195,56	-	201,0	-	-82,9
Concursos Diversos		8.253,65		141.450,24		45.027,24	-	445,5	-	-68,2
Outras Ações		36.666,67		59.680,00		0,00	-	-100,0	-	-100,0
Cooperação IEFPP / Cooperativa António Sérgio		0,00		588.565,94		90.168,32	-	-	-	-84,7
COOPERAÇÃO INSTITUCIONAL		2.519.396,34		2.139.004,26		2.115.989,24	-	-16,0	-	-1,1
Comissão para a Igualdade no Trabalho e no Emprego (CITE)		312.477,87		316.424,34		388.251,29	-	24,2	-	22,7
Serviços Sociais do MSST		195.803,00		190.187,68		195.645,32	-	-0,1	-	2,9
Instituto de Gestão do Fundo Social Europeu (IGFSE)		414.808,00		0,00		0,00	-	-100,0	-	-
Outros Serviços		127.140,67		236.683,84		275.954,95	-	117,0	-	16,6
Alto Comissariado p/Imigração e Minorias Étnicas		1.469.166,80		1.395.708,40		1.256.137,68	-	-14,5	-	-10,0
RELAÇÕES PÚBLICAS		621.374,64		102.840,43		53.860,98	-	-91,3	-	-47,6
Informação para o Exterior		254.178,77		49.229,39		49.528,50	-	-80,5	-	0,6
Relação Direta com os Utentes		367.195,87		53.611,04		4.332,48	-	-98,8	-	-91,9
RELAÇÕES INTERNACIONAIS		60.544,49		219.893,82		205.556,43	-	239,5	-	-6,5
Organizações Internacionais		28.844,00		33.646,00		141.138,12	-	389,3	-	319,5
COOPERAÇÃO BILATERAL C/ PALOPS		6.547,29		186.247,82		64.418,31	-	883,9	-	-65,4
PROG. 5 - GESTÃO E ORGANIZAÇÃO INTERNA		42.394.036,44		40.825.923,22		39.477.802,67	-	-6,9	-	-3,3
INFRAESTRUTURAS FÍSICAS		1.548.897,55		2.489.143,49		3.296.993,23	-	112,9	-	32,5
Centros de Emprego		145.422,97		887.474,72		1.608.556,02	-	1.006,1	-	81,3
Centros de Formação Profissional de Gestão Direta		547.419,20		777.872,73		1.462.202,85	-	167,1	-	88,0
Centros de Formação Profissional de Gestão Participada		470.207,67		391.012,66		101.561,77	-	-78,4	-	-74,0
Centro de Reabilitação Profissional de Gestão Direta		41.767,13		9.199,27		9.717,00	-	-76,7	-	5,6
Centro de Reabilitação Profissional de Gestão Participada		10.000,00		10.000,00		0,00	-	-100,0	-	-100,0
Serviços de Coordenação Central e Regional		308.952,69		412.143,07		106.708,55	-	-65,5	-	-74,1
Outras Infraestruturas Físicas		25.127,89		1.441,04		8.247,04	-	-67,2	-	472,3
Funcionamento, Organização e Gestão Internas		1.743.570,54		1.870.838,79		1.613.800,75	-	-7,4	-	-13,7
Funcionamento, Organização e Gestão Internas		1.739.130,80		1.868.616,30		1.610.000,48	-	-7,4	-	-13,8
FUNCIONAMENTO - POEFDs E POR		4.439,74		2.222,49		3.800,27	-	-14,4	-	71,0
Funcionamento - POR		1.275,79		0,00		0,00	-	-100,0	-	-
Funcionamento - POPH		3.163,95		2.222,49		3.800,27	-	20,1	-	71,0
RECURSOS HUMANOS		30.299.920,41		28.054.029,89		26.227.083,80	-	-13,4	-	-6,5
GESTÃO DE RECURSOS HUMANOS		30.170.450,99		27.979.593,55		26.177.300,14	-	-13,2	-	-6,4
Centros de Emprego		12.633.137,70		11.705.398,79		11.365.845,75	-	-10,0	-	-2,9
Centros de Formação Profissional		8.726.220,91		8.258.887,54		7.491.366,93	-	-14,2	-	-9,3
Centros de Reabilitação Profissional		252.074,68		241.957,92		188.749,78	-	-25,1	-	-22,0
Serviços de Coordenação Central e Regional		7.999.564,27		7.231.493,34		6.706.246,04	-	-16,2	-	-7,3
POR		89.438,77		70.476,79		0,00	-	-100,0	-	-100,0
Pessoal Deslocado em Diversos Serviços		470.014,66		471.379,17		0,00	-	-100,0	-	-100,0
Pessoal Deslocado em Diversos Serviços		-		-		425.091,64	-	-	-	-
DESENVOLVIMENTO DOS RECURSOS HUMANOS		72.199,60		27.704,00		3.198,00	-	-95,6	-	-88,5
Formação Interna - Ações		72.199,60		27.704,00		3.198,00	-	-95,6	-	-88,5
Ação Social		57.269,82		46.732,34		46.585,66	-	-18,7	-	-0,3
INFORMATIZAÇÃO		1.033.696,07		676.189,82		984.906,20	-	-4,7	-	45,7
Hardware		162.353,78		97.814,29		285.400,66	-	75,8	-	191,8
Software		388.399,57		529.474,30		221.733,74	-	-42,9	-	-58,1
Comunicação		472.793,37		42.370,65		470.703,52	-	-0,4	-	1.010,9
Outros		10.149,35		6.530,58		7.068,22	-	-30,4	-	8,2
INFORMAÇÃO CIENTÍFICA E DOCUMENTAÇÃO		6.958,73		15.791,30		3.972,15	-	-42,9	-	-74,8
INFORMAÇÃO CIENTÍFICA E DOCUMENTAÇÃO		6.958,73		15.791,30		3.972,15	-	-42,9	-	-74,8
Informação Científica e Técnica		2.252,93		2.672,13		681,33	-	-69,8	-	-74,5
Atividade Editorial		4.705,80		13.119,17		3.290,82	-	-30,1	-	-74,9
GESTÃO DE CENTROS		7.760.993,14		7.719.929,93		7.351.046,54	-	-5,3	-	-4,8
Centros de Emprego		2.617.240,43		2.543.121,53		2.252.746,20	-	-13,9	-	-11,4
Centros de Formação Profissional		4.927.961,08		5.021.337,34		4.916.769,32	-	-0,2	-	-2,1
Centros de Reabilitação Profissional		215.791,63		155.471,06		181.531,02	-	-15,9	-	16,8
PROG 6 - OUTROS		80.373,92		65.518,52		347.667,71	-	332,6	-	430,6
Restituições de Apoios Comunitários		80.373,92		65.518,52		347.667,71	-	332,6	-	430,6
ORGANISMO INTERMÉDIO		26.766.903,19	4.916	5.601.928,63	6.200	0,00				
TOTAL		195.719.367,99		158.772.354,81		110.190.573,10	-	-43,7	-	-30,6

(*) Número de pessoas envolvidas em componentes de medidas (ex.: majorações em ILE) cuja meta já está contemplada na medida principal.

(**) A execução física destas medidas não é contabilizada em número de abrangidos ou pessoas apoiadas, pelo que não pode ser adicionada à execução das restantes medidas.

(***) Este número inclui as colocações de desempregados e empregados

(1) A partir de 2007, a atividade física e financeira realizada em Iniciativas Locais de Emprego (ILE) no âmbito dos Serviços de Apoio à Família é registada nas correspondentes rubricas ao abrigo do PEOE.

Execução Física Agregada por:

Pessoas:	236.206				
a) Informação e Orientação Profissional:	230.533		205.893		197.319
b) Estruturas:	37.761		39.532		42.519
c) Feiras:	604		402		239
d) Cooperativas (Investimento):			1		3
f) Prémios de Igualdade de Oportunidades	7		5		

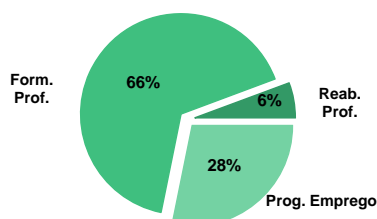
-14,4	-4,2
12,6	7,6
-60,4	-40,5
-	-
-	-100,0
-100,0	-100,0

IEFP, I.P. + CGP: ATIVIDADE DESENVOLVIDA EM 2012
EXECUÇÃO FÍSICA E FINANCEIRA

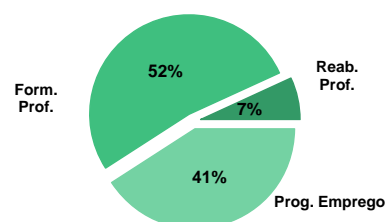
Valores acumulados a 30 de abril de 2012

ÁREAS DE INTERVENÇÃO	Execução Física			Execução Financeira (Un.: Euros)			
	Meta	Abrangidos	Grau Exec.	Dotação	Cabimento	Pagamento	Grau Exec.
EMPREGO	255.185	67.204	26,3	339.354.167,00	139.755.946,45	28.316.270,77	8,3
Programas de Emprego	165.185	51.100	30,9	335.534.922,00	136.733.165,41	27.179.012,47	8,1
Colocações	90.000	16.104	17,9	0,00	0,00	0,00	
Colocações de Desempregados	-	14.985	-	-	-	-	-
Colocações de Empregados	-	1.119	-	-	-	-	-
Outras Medidas	-	-	-	3.819.245,00	3.022.781,04	1.137.258,30	29,8
FORMAÇÃO PROFISSIONAL	317.600	119.833	37,7	306.045.528,00	104.151.701,60	34.733.227,22	11,3
REABILITAÇÃO PROFISSIONAL	8.697	10.282	118,2	38.473.337,00	16.765.011,00	4.542.684,91	11,8
TOTAL	581.482	197.319	33,9	683.873.032,00	260.672.659,05	67.592.182,90	9,9
Informação e Orientação Profissional		42.519		183.000,00	9.102,00	2.990,00	1,6

Abrangidos - Peso relativo



Pagamento - Peso relativo


MEDIDAS / PROGRAMAS COM MAIOR PESO RELATIVO

EXECUÇÃO FÍSICA	METAS	ABRANGIDOS	GRAU
Formação Modular	90.000	32.280	35,9
Contrato Emprego Inserção	65.000	25.481	39,2
Cursos Educação e Formação de Adultos	40.000	19.503	48,8
Estágios Profissionais - Port. 92/2011	36.296	12.930	35,6
Apoios à Contratação com Formação - Estím	35.000	558	1,6
Reconhec. e Validação de Competências	27.500	2.545	9,3
Sist. de Aprendizagem - Gestão Direta	15.045	5.571	37,0
Contrato Emprego Inserção +	15.000	5.767	38,4
Sist. Aprendizagem - Entidades Externas	9.955	8.005	80,4
Cursos Educação e Formação de Adultos	5.000	2.458	49,2

EXECUÇÃO FINANCEIRA	DOTAÇÃO	CABIMENTO	PAGAMENTO	GRAU PAGAM
Estágios Profissionais - Port. 92/2011	108.760.182,00	63.456.170,70	10.686.889,44	9,8
Apoios à Contratação com Formação - Estím	89.753.000,00	321.072,03	419,22	0,0
Cursos Educação e Formação de Adultos	85.817.810,00	55.097.985,58	14.789.947,99	17,2
Sist. Aprendizagem - Entidades Externas	46.306.959,00	17.142.723,66	7.919.818,67	17,1
Contrato Emprego Inserção +	40.121.445,00	22.643.167,10	3.862.781,64	9,6
Sist. de Aprendizagem - Gestão Direta	23.503.649,00	11.859.065,84	3.990.401,48	17,0
Linha de Apoio à Criação de Empresas e Em	22.934.200,00	274.550,45	203.905,59	0,9
Form.p/ Pessoas c/ Def. - Ações Coop.	19.260.000,00	11.504.654,45	3.047.216,98	15,8
Formação Modular	19.255.500,00	5.836.463,92	1.882.576,62	9,8
Estágios Profissionais	16.123.030,00	14.816.405,30	4.565.317,17	28,3

PROGRAMAS DE EMPREGO	Execução Física			Execução Financeira (Un.: Euros)			
	Meta	Abrangidos	Grau Exec.	Dotação	Cabimento	Pagamento	Grau Exec.
PROGRAMAS DE FORMAÇÃO E EMPREGO	40.244	15.043	37,4	139.039.235,00	90.299.990,66	18.833.668,55	13,5
Bolsas de Formação da Iniciativa do Trabalhador	144	130	90,3	355.987,00	77.367,51	35.738,33	10,0
Estágios Profissionais - Port. 268/1997				42.938,00	19.476,84	18.100,70	42,2
Estágios Profissionais na Administração Pública		2		3.300,00	3.254,79	3.254,79	98,6
Estágios Profissionais - INOV-JOVEM	8	7	87,5	340.852,00	287.627,68	120.547,33	35,4
Estágios Profissionais - INOV-SOCIAL	197	232	117,8	2.305.543,00	1.945.936,36	510.002,65	22,1
Estágios Profissionais - INOV EXPORT	100		0,0	49.993,00	47.946,17	47.946,17	95,9
Estágios Profissionais	1.894	773	40,8	16.123.030,00	14.816.405,30	4.565.317,17	28,3
Estágios Qualificação-Emprego	408	147	36,0	2.500.992,00	2.131.035,04	609.875,23	24,4
Estágios Profissionais de níveis III e IV	1.197	822	68,7	8.556.418,00	7.514.770,27	2.235.996,74	26,1
Estágios Profissionais - Port. 92/2011	36.296	12.930	35,6	108.760.182,00	63.456.170,70	10.686.889,44	9,8
CRIAÇÃO DE EMPREGO E EMPRESAS	40.696	1.449	3,6	122.550.919,00	2.667.733,01	709.698,35	0,6
(1) (*) Programa de Estímulo à Oferta de Emprego - Investimento	87	32	36,8	1.730.462,00	1.231.057,50	241.622,29	14,0
(1) ILE - Criação de Postos de Trabalho	110	36	32,7	1.027.691,00	473.438,67	119.923,02	11,7
(1) (*) ILE - Majorações	39	2	5,1	83.350,00	32.335,47	4.365,11	5,2
Apoios à Contratação		2		0,00	0,00	0,00	
(**) Prémio de Igualdade de Oportunidades - Majorações	6		0,0	38.140,00	8.758,90	0,00	0,0
APE - Apoios à criação do Próprio Emprego - PAECPE	1.184	623	52,6	4.623.204,00	215.261,57	55.323,07	1,2
Prémio de Colocação	2		0,0	3.822,00	3.772,98	2.515,32	65,8
Apoios à Contratação para Jovens		16		70.000,00	54.000,00	44.000,00	62,9
Apoios à Cont. para Adultos e Públicos Específicos		15		70.000,00	30.500,00	30.500,00	43,6
Linha de Apoio à Criação de Empresas e de Emprego	4.000	190	4,8	22.934.200,00	274.550,45	203.905,59	0,9
Linha de Crédito à Economia Social				2.000.000,00	0,00	0,00	0,0
Apoios à Contratação com Formação - Estímulo 2012	35.000	558	1,6	89.753.000,00	321.072,03	419,22	0,0
Promoção do Artesanato - Artesãos	388	9	2,3	140.050,00	13.930,28	7.124,73	5,1
PRODESCOOP - Cooperativas - Criação de Postos de Trabalho	12		0,0	77.000,00	9.055,16	0,00	0,0
MERCADO SOCIAL DE EMPREGO	82.568	33.725	40,8	61.054.556,00	36.143.694,36	6.240.707,59	10,2
(*) Empresas de Inserção - Investimento	95	32	33,7	767.030,00	28.395,65	0,00	0,0
Empresas de Inserção - Profissionalização	2.512	2.473	98,4	10.351.232,00	8.753.724,57	1.730.173,85	16,7
(*) Empresas de Inserção - Formação	854	180	21,1	1.403.670,00	1.012.944,30	186.161,12	13,3
Empresas de Inserção - Prémio Integração	56	4	7,1	280.736,00	55.337,04	35.214,48	12,5
Contrato Emprego Inserção	65.000	25.481	39,2	8.130.443,00	3.650.125,70	426.376,50	5,2
Contrato Emprego Inserção +	15.000	5.767	38,4	40.121.445,00	22.643.167,10	3.862.781,64	9,6
OUTRAS MEDIDAS DE PROMOÇÃO DO EMPREGO	1.677	883	52,7	7.142.708,00	3.684.481,23	841.889,93	11,8
<i>FUNDO DE AJUSTAMENTO À GLOBALIZAÇÃO - FEG</i>	<i>787</i>	<i>97</i>	<i>12,3</i>	<i>3.463.200,00</i>	<i>612.181,82</i>	<i>199.218,49</i>	<i>5,8</i>
Apoios à Autocolocação	312	27	8,7	470.000,00	45.694,98	21.380,22	4,5
Apoios à Inserção	20		0,0	8.200,00	0,00	0,00	0,0
Apoio ao Empreendedorismo	70	4	5,7	1.540.000,00	166.785,47	54.337,32	3,5
Planos de Integração	115	38	33,0	499.000,00	224.304,59	49.473,68	9,9
Prática em Contexto de Trabalho	5	1	20,0	27.000,00	6.908,00	3.297,43	12,2
Apoios à Contratação	135	8	5,9	529.000,00	106.901,10	57.852,36	10,9
Bolsa de Formação	130	19	14,6	390.000,00	61.587,68	12.877,48	3,3
PROGRAMA VIDA - EMPREGO	890	786	88,3	3.679.508,00	3.072.299,41	642.671,44	17,5
Estágios de Integração Socioprofissional	416	344	82,7	1.468.255,00	1.240.772,57	262.359,90	17,9
Prémio de Integração Socioprofissional	19	47	247,4	92.210,00	30.183,84	15.091,92	16,4
Apoios ao Emprego	453	395	87,2	2.111.443,00	1.801.343,00	365.219,62	17,3
Apoios ao Autoemprego	2		0,0	7.600,00	0,00	0,00	0,0
ESTRUTURAS E OUTROS APOIOS PARA PROMOÇÃO DO EMPREGO	-	-	-	5.747.504,00	3.937.266,15	553.048,05	9,6
(**) Promoção do Artesanato - Feiras	2	3	150,0	660.145,00	5.913,00	0,00	0,0
Prog. para a Promoção dos Ofícios e das Micro Empresas Artesanais - PPART				179.220,00	28.241,24	6.949,10	3,9
(**) PRODESCOOP - Cooperativas - Investimento	7		0,0	83.072,00	43.446,10	0,00	0,0
<i>PROM. DE EST. E SERV. DE AP. À INSERÇÃO PROFISSIONAL</i>	<i>-</i>	<i>-</i>	<i>-</i>	<i>4.825.067,00</i>	<i>3.859.665,81</i>	<i>546.098,95</i>	<i>11,3</i>
(**) GIP - Gabinetes de Inserção Profissional	562	239	42,5	4.825.067,00	3.859.665,81	546.098,95	11,3
TOTAL	165.185	51.100	30,9	335.534.922,00	136.733.165,41	27.179.012,47	8,1

(*) Número de pessoas envolvidas em componentes de medidas (ex.: majorações em ILE) cuja meta já está contemplada na medida principal.

(**) A execução física destas medidas não é contabilizada em número de abrangidos ou pessoas apoiadas, pelo que não pode ser adicionada à execução das restantes medidas.

(1) Inclui a atividade realizada no âmbito das Iniciativas Locais de Emprego - Serviços de Apoio à Família

FORMAÇÃO PROFISSIONAL	Execução Física			Execução Financeira (Un.: Euros)			
	Meta	Abrangidos	Grau Exec.	Dotação	Cabimento	Pagamento	Grau Exec.
Sistema de Aprendizagem - Gestão Direta	15.045	5.571	37,0	23.503.649,00	11.859.065,84	3.990.401,48	17,0
Sistema de Aprendizagem - Entidades Externas	9.955	8.005	80,4	46.306.959,00	17.142.723,66	7.919.818,67	17,1
Sistema de Aprendizagem - Saldos				1.900.443,00	806.589,61	500.619,10	26,3
Cursos de Educação e Formação de Jovens	4.167	2.671	64,1	9.371.785,00	5.677.648,20	2.089.742,20	22,3
Cursos de Especialização Tecnológica	36	37	102,8	20.938,00	9.037,81	6.743,63	32,2
Reconhecimento e Validação de Competências	27.500	2.545	9,3	9.445.580,00	2.120.092,07	1.092.224,55	11,6
Portugal Acolhe	1.000	663	66,3	400.000,00	162.941,75	64.302,64	16,1
Programa Qualificação-Emprego				15.471,00	15.470,57	0,00	0,0
Formação Modular	90.000	32.280	35,9	19.255.500,00	5.836.463,92	1.882.576,62	9,8
Cursos de Educação e Formação de Adultos	40.000	19.503	48,8	85.817.810,00	55.097.985,58	14.789.947,99	17,2
Formação de Formadores	800	81	10,1	503.500,00	107.604,09	55.893,41	11,1
Formação para a Inclusão	5.000	2.458	49,2	5.660.000,00	2.199.623,44	720.116,01	12,7
IEFP, I.P. (Centros de Emprego + Centros de Form. Prof. de Gestão Direta)	193.503	73.814	38,1	202.201.635,00	101.035.246,54	33.112.386,30	16,4
Centros de Gestão Participada	104.097	46.019	44,2	93.570.989,00	1.091.485,44	1.091.485,44	1,2
Ações em Cooperação com Outras Entidades	20.000		0,0	10.272.904,00	2.024.969,62	529.355,48	5,2
TOTAL	317.600	119.833	37,7	306.045.528,00	104.151.701,60	34.733.227,22	11,3

REABILITAÇÃO PROFISSIONAL DE PESSOAS COM DEFICIÊNCIAS E INCAPACIDADES	Execução Física			Execução Financeira (Un.: Euros)			
	Meta	Abrangidos	Grau Exec.	Dotação	Cabimento	Pagamento	Grau Exec.
Aval. e Orientação Prof. de Pessoas com Deficiência	265	77	29,1	235.500,00	121.580,28	31.573,97	13,4
Form. para Pessoas com Deficiência - Ações em Cooperação	2.150	1.355	63,0	19.260.000,00	11.504.654,45	3.047.216,98	15,8
Adaptação de Postos de Trabalho/Eliminação Barreiras Arquitectónicas	117		0,0	483.429,00	16.289,12	6.340,30	1,3
Centro de Emprego Protegido	295	234	79,3	2.022.369,00	736.079,49	8.014,43	0,4
Contrato de Emprego Apoiado em Entidades Empregadoras/Enclaves	167	130	77,8	441.847,00	148.047,84	1.147,54	0,3
Prémio de Mérito				97.187,00	0,00	0,00	0,0
Apoio à Colocação e Acompanhamento Pós - Colocação	1.309	582	44,5	1.160.000,00	726.716,51	171.839,71	14,8
Sistema de Atribuição de Produtos de Apoio	350		0,0	500.000,00	0,00	0,00	0,0
Estágio de Inserção para Pessoas c/ Deficiências e Incapacidades	409	127	31,1	1.585.011,00	389.333,64	58.978,79	3,7
Contrato Emprego-Inserção p/ Pessoas c/ Deficiências e Incapacidades	576	352	61,1	2.114.978,00	1.368.925,18	181.536,24	8,6
Avaliação da Incapacidade Decorrente de Acidente de Trabalho				948.380,00	0,00	0,00	0,0
Apoios a Manutenção e Reintegração de Pessoas com Incapacidade Decorrente de Ac				925.603,00	0,00	0,00	0,0
Centros e Unidades de Reabilitação Profissional				1.380.000,00	1.347.722,67	630.375,13	45,7
Centros de Gestão Participada - Reabilitação	3.059	1.225	40,0	7.319.033,00	405.661,82	405.661,82	5,5
Organismo Intermédio		6.200		0,00	0,00	0,00	
TOTAL	8.697	10.282	118,2	38.473.337,00	16.765.011,00	4.542.684,91	11,8

DESIGNAÇÃO DA DESPESA	Execução Física			Execução Financeira (Un.: Euros)				
	Meta a)	Abrangidos b)	Grau Exec. b) / a)	Dotação a)	Cabimento b)	Pagamento c)	Grau Exec. b) / a)	Grau Exec. c) / a)
PROG. 1 - INTERV. ESTRUT. NOS DOMÍNIOS DO EMPREGO E DA FORM. PROF.	394.327	133.964	34,0	570.361.319,00	195.609.583,99	53.762.645,70	34,3	9,4
PROMOÇÃO DA EMPREGABILIDADE E DO EMPREGO	227.947	86.318	37,9	335.077.370,00	189.028.009,67	51.170.045,43	56,4	15,3
PROM. A FORM. QUALIFICANTE E A TRANSIÇÃO P/A VIDA ATIVA	29.203	16.284	55,8	81.103.774,00	35.495.065,12	14.507.325,08	43,8	17,9
Sistema de Aprendizagem - Gestão Direta	15.045	5.571	37,0	23.503.649,00	11.859.065,84	3.990.401,48	50,5	17,0
Sistema de Aprendizagem - Entidades Externas	9.955	8.005	80,4	46.306.959,00	17.142.723,66	7.919.818,67	37,0	17,1
Sistema de Aprendizagem - Saldos				1.900.443,00	806.589,61	500.619,10	42,4	26,3
Cursos de Educação e Formação de Jovens	4.167	2.671	64,1	9.371.785,00	5.677.648,20	2.089.742,20	60,6	22,3
Cursos de Especialização Tecnológica	36	37	102,8	20.938,00	9.037,81	6.743,63	43,2	32,2
FORMAÇÃO AO LONGO DA VIDA E ADAPTABILIDADE	118.644	35.618	30,0	29.472.538,00	8.212.335,82	3.074.842,14	27,9	10,4
Bolsas de Formação da Iniciativa do Trabalhador	144	130	90,3	355.987,00	77.367,51	35.738,33	21,7	10,0
Reconhecimento e Validação de Competências	27.500	2.545	9,3	9.445.580,00	2.120.092,07	1.092.224,55	22,4	11,6
Portugal Acolhe	1.000	663	66,3	400.000,00	162.941,75	64.302,64	40,7	16,1
Formação Modular	90.000	32.280	35,9	19.255.500,00	5.836.463,92	1.882.576,62	30,3	9,8
Programa Qualificação-Emprego				15.471,00	15.470,57	0,00	100,0	0,0
QUALIFICAÇÃO E INSERÇÃO PROF. PARA DESEMPREGADOS	79.795	34.177	42,8	221.804.670,00	143.039.098,52	32.909.382,06	64,5	14,8
Cursos de Educação e Formação de Adultos	40.000	19.503	48,8	85.817.810,00	55.097.985,58	14.789.947,99	64,2	17,2
Estágios Profissionais - Port. 268/1997				42.938,00	19.476,84	18.100,70	45,4	42,2
Estágios Profissionais na Administração Pública		2		3.300,00	3.254,79	3.254,79	98,6	98,6
Estágios Profissionais	1.894	773	40,8	16.123.030,00	14.816.405,30	4.565.317,17	91,9	28,3
Estágios Profissionais - Qualificação Emprego	408	147	36,0	2.500.992,00	2.131.035,04	609.875,23	85,2	24,4
Estágios Profissionais de níveis III e IV	1.197	822	68,7	8.556.418,00	7.514.770,27	2.235.996,74	87,8	26,1
Estágios Profissionais - Port. 92/2011	36.296	12.930	35,6	108.760.182,00	63.456.170,70	10.686.889,44	58,3	9,8
PROGRAMA INOV	305	239	78,4	2.696.388,00	2.281.510,21	678.496,15	84,6	25,2
Estágios Profissionais - INOV-JOVEM	8	7	87,5	340.852,00	287.627,68	120.547,33	84,4	35,4
Estágios Profissionais - INOV-SOCIAL	197	232	117,8	2.305.543,00	1.945.936,36	510.002,65	84,4	22,1
Estágios Profissionais - INOV EXPORT	100		0,0	49.993,00	47.946,17	47.946,17	95,9	95,9
APOIO À CRIAÇÃO DE EMP. NO ÂMBITO DO DESENV. LOCAL E DA ECON. SOCIAL	41.483	1.546	3,7	126.936.556,00	3.357.515,17	915.865,94	2,6	0,7
APOIO AO INVEST. EM INIC. LOCAIS CRIADORAS DE EMPREGO				1.730.462,00	1.231.057,50	241.622,29	71,1	14,0
(1) (*) Programa de Estímulo à Oferta de Emprego - Investimento	87	32	36,8	1.730.462,00	1.231.057,50	241.622,29	71,1	14,0
PROGRAMA DE ESTÍMULO À OFERTA DE EMPREGO	1.294	661	51,1	5.772.385,00	729.794,61	179.611,20	12,6	3,1
(1) ILE - Criação de Postos de Trabalho	110	36	32,7	1.027.691,00	473.438,67	119.923,02	46,1	11,7
(1) (*) ILE - Majorações	39	2	5,1	83.350,00	32.335,47	4.365,11	38,8	5,2
Apoios à Contratação		2		0,00	0,00	0,00		
f) (**) Prémio de Igualdade de Oportunidades - Majorações	6		0,0	38.140,00	8.758,90	0,00	23,0	0,0
Apoios à criação do Próprio Emprego - PAECPE	1.184	623	52,6	4.623.204,00	215.261,57	55.323,07	4,7	1,2
APOIO À INT. NO MERCADO DE TRABALHO	39.002	779	2,0	114.831.022,00	683.895,46	281.340,13	0,6	0,2
Prémio de Colocação	2		0,0	3.822,00	3.772,98	2.515,32	98,7	65,8
Apoios à Contratação para Jovens		16		70.000,00	54.000,00	44.000,00	77,1	62,9
Apoios a Contratação para Adultos e Públicos Específicos		15		70.000,00	30.500,00	30.500,00	43,6	43,6
Linha de Apoio à Criação de Empresas e de Emprego	4.000	190	4,8	22.934.200,00	274.550,45	203.905,59	1,2	0,9
Linha de Crédito à Economia Social				2.000.000,00	0,00	0,00	0,0	0,0
Apoios à Contratação com Formação - Estímulo 2012	35.000	558	1,6	89.753.000,00	321.072,03	419,22	0,4	0,0
APOIOS À PROMOÇÃO DO ARTESANATO	388	9	2,3	979.415,00	48.084,52	14.073,83	4,9	1,4
Promoção do Artesanato - Artesãos	388	9	2,3	140.050,00	13.930,28	7.124,73	9,9	5,1
c) (**) Promoção do Artesanato - Feiras	2	3	150,0	660.145,00	5.913,00	0,00	0,9	0,0
Prog. para a Promoção dos Ofícios e das Micro Empresas Artesanais - PPART				179.220,00	28.241,24	6.949,10	15,8	3,9
APOIO AO DESENVOLVIMENTO COOPERATIVO	12	0,0	0,0	160.072,00	52.501,26	0,00	32,8	0,0
d) (**) PRODESCOOP - Cooperativas - Investimento	7		0,0	83.072,00	43.446,10	0,00	52,3	0,0
PRODESCOOP - Cooperativas - Criação de Postos de Trabalho	12		0,0	77.000,00	9.055,16	0,00	11,8	0,0
FUNDO EUROPEU DE AJUSTAMENTO À GLOBALIZAÇÃO - FEG	787	97	12,3	3.463.200,00	612.181,82	199.218,49	17,7	5,8
Apoios à Autocolocação	312	27	8,7	470.000,00	45.694,98	21.380,22	9,7	4,5
Apoio à Inserção	20		0,0	8.200,00	0,00	0,00	0,0	0,0
Apoio ao Empreendedorismo	70	4	5,7	1.540.000,00	166.785,47	54.337,32	10,8	3,5
Planos de Integração	115	38	33,0	499.000,00	224.304,59	49.473,68	45,0	9,9
Prática em Contexto de Trabalho	5	1	20,0	27.000,00	6.908,00	3.297,43	25,6	12,2
Apoios à Contratação	135	8	5,9	529.000,00	106.901,10	57.852,36	20,2	10,9
Bolsa de Formação - FEG	130	19	14,6	390.000,00	61.587,68	12.877,48	15,8	3,3
FORMAÇÃO DE AGENTES DA POLÍTICA DE EMPREGO	800	81	10,1	503.500,00	107.604,09	55.893,41	21,4	11,1
FORMAÇÃO DE AGENTES DA POLÍTICA DE EMPREGO	800	81	10,1	503.500,00	107.604,09	55.893,41	21,4	11,1
Formação de Formadores	800	81	10,1	503.500,00	107.604,09	55.893,41	21,4	11,1
ACÇÕES EM COOPERAÇÃO	124.097	46.019	37,1	103.843.893,00	3.116.455,06	1.620.840,92	3,0	1,6
Centros de Gestão Participada	104.097	46.019	44,2	93.570.989,00	1.091.485,44	1.091.485,44	1,2	1,2
Ações em Cooperação com Outras Entidades	20.000		0,0	10.272.904,00	2.024.969,62	529.355,48	19,7	5,2
Entidade Contratante - Contribuições para a Segurança Social				4.000.000,00	0,00	0,00	0,0	0,0

DESIGNAÇÃO DA DESPESA	Execução Física			Execução Financeira (Un.: Euros)				
	Meta a)	Abrangidos b)	Grau Exec. b) / a)	Dotação a)	Cabimento b)	Pagamento c)	Grau Exec. b) / a)	Grau Exec. c) / a)
PROG. 2 - INTEGRAÇÃO ECON. E SOCIAL DOS GRUPOS SOCIAIS DESFAV.	97.155	41.051	42,3	108.867.401,00	58.180.628,21	12.146.179,95	53,4	11,2
PROMOVER O EMP. E A EMPREGABILIDADE DOS GRUPOS PART. DESFAVORECIDOS	97.155	41.051	42,3	108.867.401,00	58.180.628,21	12.146.179,95	53,4	11,2
AÇÕES DE DESENV.PESSOAL E PROF. PESSOAS C/DEFICIÊNCIAS E INCAPACIDADES	2.415	1.432	59,3	19.495.500,00	11.626.234,73	3.078.790,95	59,6	15,8
Aval. e Orientação Prof. de Pessoas com Deficiências e Incapacidades	265	77	29,1	235.500,00	121.580,28	31.573,97	51,6	13,4
Form. para Pessoas com Deficiências e Incapacidades - Ações em Cooperação	2.150	1.355	63,0	19.260.000,00	11.504.654,45	3.047.216,98	59,7	15,8
APOIOS AO EMPREGO E CONTRATAÇÃO PESSOAS C/DEFICIÊNCIAS E INCAPACIDADES	3.223	1.425	44,2	10.278.804,00	3.385.391,78	427.857,01	32,9	4,2
Adaptação de Postos de Trabalho/Eliminação Barreiras Arquitectónicas	117		0,0	483.429,00	16.289,12	6.340,30	3,4	1,3
Centro de Emprego Protegido	295	234	79,3	2.022.369,00	736.079,49	8.014,43	36,4	0,4
Contrato de Emprego Apoiado em Entidades Empregadoras/Enclaves	167	130	77,8	441.847,00	148.047,84	1.147,54	33,5	0,3
Prémio de Mérito				97.187,00	0,00	0,00	0,0	0,0
Apoio à Colocação e Acompanhamento Pós - Colocação	1.309	582	44,5	1.160.000,00	726.716,51	171.839,71	62,6	14,8
Sistema de Atribuição de Produtos de Apoio	350		0,0	500.000,00	0,00	0,00	0,0	0,0
Estágio de Inserção para Pessoas c/ Deficiências e Incapacidades	409	127	31,1	1.585.011,00	389.333,64	58.978,79	24,6	3,7
Contrato Emprego-Inserção p/ Pessoas c/ Deficiências e Incapacidades	576	352	61,1	2.114.978,00	1.368.925,18	181.536,24	64,7	8,6
Avaliação da Incapacidade Decorrente de Acidente de Trabalho				948.380,00	0,00	0,00	0,0	0,0
Apoios a Manutenção e Reintegração de Pessoas com Incapacidade Decorrente de Aciden				925.603,00	0,00	0,00	0,0	0,0
AÇÕES DE FORM. PROF. DE GRUPOS DESFAVORECIDOS	5.000	2.458	49,2	5.660.000,00	2.199.623,44	720.116,01	38,9	12,7
Formação para a Inclusão	5.000	2.458	49,2	5.660.000,00	2.199.623,44	720.116,01	38,9	12,7
PROGRAMA VIDA - EMPREGO	890	786	88,3	3.679.508,00	3.072.299,41	642.671,44	83,5	17,5
Estágios de Integração Socioprofissional	416	344	82,7	1.468.255,00	1.240.772,57	262.359,90	84,5	17,9
Prémio de Integração Socioprofissional	19	47	247,4	92.210,00	30.183,84	15.091,92	32,7	16,4
Apoios ao Emprego	453	395	87,2	2.111.443,00	1.801.343,00	365.219,62	85,3	17,3
Apoios ao Autoemprego	2		0,0	7.600,00	0,00	0,00	0,0	0,0
DESENV. A REDE DE EQUIP. E SERV. DE PROMOÇÃO E DESENV.SOCIAL				1.380.000,00	1.347.722,67	630.375,13	97,7	45,7
Centros e Unidades de Reabilitação Profissional				1.380.000,00	1.347.722,67	630.375,13	97,7	45,7
DINAMIZAÇÃO E PROMOÇÃO DO MERCADO SOCIAL DE EMPREGO	82.568	33.725	40,8	61.054.556,00	36.143.694,36	6.240.707,59	59,2	10,2
(*) Empresas de Inserção - Investimento	95	32	33,7	767.030,00	28.395,65	0,00	3,7	0,0
Empresas de Inserção - Profissionalização	2.512	2.473	98,4	10.351.232,00	8.753.724,57	1.730.173,85	84,6	16,7
(*) Empresas de Inserção - Formação	854	180	21,1	1.403.670,00	1.012.944,30	186.161,12	72,2	13,3
Empresas de Inserção - Prémio Integração	56	4	7,1	280.736,00	55.337,04	35.214,48	19,7	12,5
Contrato Emprego Inserção	65.000	25.481	39,2	8.130.443,00	3.650.125,70	426.376,50	44,9	5,2
Contrato Emprego Inserção +	15.000	5.767	38,4	40.121.445,00	22.643.167,10	3.862.781,64	56,4	9,6
Centros de Gestão Participada - Reabilitação	3.059	1.225	40,0	7.319.033,00	405.661,82	405.661,82	5,5	5,5
PROG. 3 - INTERV. PARA A ORG.E GESTÃO DO MERC EMP.E DA FORM. PROF.	90.000	16.104	17,9	14.688.112,00	7.406.279,01	1.785.887,67	50,4	12,2
DESENV. E MODERNIZAÇÃO DAS ESTRUTURAS E SERV. DE APOIO AO EMP. E FORM.				9.072.853,00	7.023.415,80	1.686.582,30	77,4	18,6
PROM. DE EST. E SERV. DE AP. À INSERÇÃO PROFISSIONAL				4.825.067,00	3.859.665,81	546.098,95	80,0	11,3
b) (**) GIP - Gabinetes de Inserção Profissional	562	239	42,5	4.825.067,00	3.859.665,81	546.098,95	80,0	11,3
a) (**) Informação e Orientação Profissional		42.519		183.000,00	9.102,00	2.990,00	5,0	1,6
Certificação Profissional				150.800,00	2.206,44	2.206,44	1,5	1,5
Estudos e Investigação				275.000,00	215.250,00	0,00	78,3	0,0
Processos e Métodos Didáticos				50.000,00	0,00	0,00	0,0	0,0
Regime Prest. Desemp. - DL nº220 de 03/11/2006				3.588.986,00	2.937.191,55	1.135.286,91	81,8	31,6
COLOCAÇÃO	90.000	16.104	17,9	174.650,00	72.035,60	1.482,60	41,2	0,8
(***) Prod. de Instrumentos Téc. de Sup. à Actividade de Colocação	90.000	16.104	17,9	0,00	0,00	0,00		
COLOCAÇÃO EXTERNA				174.650,00	72.035,60	1.482,60	41,2	0,8
Rede Eures				174.650,00	72.035,60	1.482,60	41,2	0,8
PRESTAÇÕES TÉCNICAS - METODOLOGIA PNE				55.609,00	13.553,89	488,79	24,4	0,9
INSERJOVEM				19.820,00	5.390,30	0,00	27,2	0,0
REAGE				35.789,00	8.163,59	488,79	22,8	1,4
MODERNIZAÇÃO DO SERVIÇO PÚBLICO DE EMPREGO				5.385.000,00	297.273,72	97.333,98	5,5	1,8
Modern. do SPE: Proj. LSE (Livre Serv. P/ Emprego)				5.385.000,00	297.273,72	97.333,98	5,5	1,8
PROG. 4 - RELAÇÕES C/EXTERIOR E ARTICULAÇÃO COM OUTRAS ENTIDADES				15.325.365,00	7.563.630,03	2.670.389,40	49,4	17,4
AÇÕES CONJUNTAS COM OUTRAS ENTIDADES				10.314.904,00	6.913.960,03	2.410.971,99	67,0	23,4
Diálogo Social				600.000,00	157.733,64	156.518,00	26,3	26,1
Participação em Programas Comunitários				201.575,00	18.665,35	3.269,19	9,3	1,6
OUTRAS AÇÕES CONJUNTAS COM OUTRAS ENTIDADES				3.498.430,00	970.698,53	135.195,56	27,7	3,9
Concursos Diversos				1.135.430,00	275.670,74	45.027,24	24,3	4,0
Outras Ações				26.000,00	2.250,00	0,00	8,7	0,0
Cooperação IEFPP / Cooperativa António Sérgio				2.337.000,00	692.777,79	90.168,32	29,6	3,9

DESIGNAÇÃO DA DESPESA	Execução Física			Execução Financeira (Un.: Euros)				
	Meta a)	Abrangidos b)	Grau Exec. b) / a)	Dotação a)	Cabimento b)	Pagamento c)	Grau Exec. b) / a)	Grau Exec. c) / a)
COOPERAÇÃO INSTITUCIONAL				6.014.899,00	5.766.862,51	2.115.989,24	95,9	35,2
Comissão para a Igualdade no Trabalho e no Emprego (CITE)				883.450,00	842.084,02	388.251,29	95,3	43,9
Serviços Sociais do MSST				586.936,00	586.936,00	195.645,32	100,0	33,3
Outros Serviços				776.100,00	569.429,49	275.954,95	73,4	35,6
Alto Comissariado p/Imigração e Minorias Étnicas				3.768.413,00	3.768.413,00	1.256.137,68	100,0	33,3
RELAÇÕES PÚBLICAS				3.434.294,00	380.817,50	53.860,98	11,1	1,6
Informação para o Exterior				1.929.280,00	199.428,22	49.528,50	10,3	2,6
Relação Direta com os Utentes				1.505.014,00	181.389,28	4.332,48	12,1	0,3
RELAÇÕES INTERNACIONAIS				1.576.167,00	268.852,50	205.556,43	17,1	13,0
Organizações Internacionais				158.150,00	141.138,12	141.138,12	89,2	89,2
COOPERAÇÃO BILATERAL C/ PALOPS				1.399.017,00	127.714,38	64.418,31	9,1	4,6
Cooperação Bilateral com Outros Países e Outras Atividades				19.000,00	0,00	0,00	0,0	0,0
PROG. 5 - GESTÃO E ORGANIZAÇÃO INTERNA				201.502.886,00	73.328.967,44	39.477.802,67	36,4	19,6
INFRAESTRUTURAS FÍSICAS				29.204.132,00	9.473.208,30	3.296.993,23	32,4	11,3
Centros de Emprego				8.005.555,00	4.469.542,19	1.608.556,02	55,8	20,1
Centros de Formação Profissional de Gestão Direta				12.363.609,00	4.102.869,40	1.462.202,85	33,2	11,8
Centros de Formação Profissional de Gestão Participada				5.820.000,00	101.602,37	101.561,77	1,7	1,7
Centro de Reabilitação Profissional de Gestão Direta				385.768,00	32.884,40	9.717,00	8,5	2,5
Centro de Reabilitação Profissional de Gestão Participada				250.000,00	0,00	0,00	0,0	0,0
Serviços de Coordenação Central e Regional				2.043.000,00	447.236,70	106.708,55	21,9	5,2
Outras Infraestruturas Físicas				336.200,00	319.073,24	8.247,04	94,9	2,5
Funcionamento, Organização e Gestão Internas				12.696.008,00	4.481.740,01	1.613.800,75	35,3	12,7
Funcionamento, Organização e Gestão Internas				12.682.746,00	4.472.331,09	1.610.000,48	35,3	12,7
FUNCIONAMENTO - POEFDS E POR				13.262,00	9.408,92	3.800,27	70,9	28,7
Funcionamento - POPH				13.262,00	9.408,92	3.800,27	70,9	28,7
RECURSOS HUMANOS				106.129.256,00	27.794.591,95	26.227.083,80	26,2	24,7
GESTÃO DE RECURSOS HUMANOS				105.350.874,00	27.598.190,34	26.177.300,14	26,2	24,8
Centros de Emprego				41.285.485,00	11.937.999,76	11.365.845,75	28,9	27,5
Centros de Formação Profissional				30.546.347,00	7.841.643,00	7.491.366,93	25,7	24,5
Centros de Reabilitação Profissional				890.183,00	199.671,92	188.749,78	22,4	21,2
Serviços de Coordenação Central e Regional				30.329.923,00	7.146.669,83	6.706.246,04	23,6	22,1
Pessoal Deslocado em Diversos Serviços				2.298.936,00	472.205,83	425.091,64	20,5	18,5
DESENVOLVIMENTO DOS RECURSOS HUMANOS				407.900,00	20.502,08	3.198,00	5,0	0,8
Formação Interna - Ações				407.900,00	20.502,08	3.198,00	5,0	0,8
Ação Social				370.482,00	175.899,53	46.585,66	47,5	12,6
INFORMATIZAÇÃO				11.037.791,00	3.661.549,82	984.906,20	33,2	8,9
Hardware				3.756.935,00	732.475,98	285.400,66	19,5	7,6
Software				5.167.356,00	1.461.038,52	221.733,74	28,3	4,3
Comunicação				2.051.000,00	1.457.520,66	470.703,58	71,1	22,9
Outros				62.500,00	10.514,66	7.068,22	16,8	11,3
INFORMAÇÃO CIENTÍFICA E DOCUMENTAÇÃO				242.014,00	9.446,97	3.972,15	3,9	1,6
INFORMAÇÃO CIENTÍFICA E DOCUMENTAÇÃO				242.014,00	9.446,97	3.972,15	3,9	1,6
Informação Científica e Técnica				43.560,00	4.968,72	681,33	11,4	1,6
Atividade Editorial				198.454,00	4.478,25	3.290,82	2,3	1,7
GESTÃO DE CENTROS				42.193.685,00	27.908.430,39	7.351.046,54	66,1	17,4
Centros de Emprego				12.545.437,00	8.155.517,73	2.252.746,20	65,0	18,0
Centros de Formação Profissional				28.824.048,00	19.179.233,23	4.916.769,32	66,5	17,1
Centros de Reabilitação Profissional				824.200,00	573.679,43	181.531,02	69,6	22,0
PROG 6 - OUTROS				7.030.000,00	387.391,18	347.667,71	5,5	4,9
Restituições de Apoios Comunitários				2.000.000,00	387.391,18	347.667,71	19,4	17,4
Constituição de Reserva				5.030.000,00	0,00	0,00	0,0	0,0
ORGANISMO INTERMÉDIO	0	6.200		0,00	0,00	0,00		
TOTAL				917.775.083,00	342.476.479,86	110.190.573,10	37,3	12,0

(*) Número de pessoas envolvidas em componentes de medidas (ex.: majorações em ILE) cuja meta já está contemplada na medida principal.

(**) A execução física destas medidas não é contabilizada em número de abrangidos ou pessoas apoiadas, pelo que não pode ser adicionada à execução das restantes medidas.

(***) Este número inclui as colocações de desempregados e empregados

(1) Inclui a atividade realizada no âmbito das Iniciativas Locais de Emprego - Serviços de Apoio à Família

Metas e Execução Física Agregadas por:

Pessoas:	581.482	197.319
a) Informação e Orientação Profissional:		42.519
b) Estruturas:	562	239
c) Feiras:	2	3
d) Cooperativas (Investimento):	7	
f) Prémios de Igualdade de Oportunidades	6	
g) Programa de Apoio à Iniciativa Privada (PAIPS)		

SÍNTESE DA EXECUÇÃO FINANCEIRA
RECEITA

Valores acumulados a 30 de abril de 2012

DESIGNAÇÃO DA RECEITA	Previsão	Direito Reconhecido		Liquidação		Recebimento	
		Valor	%	Valor	%	Valor	%
RENDIMENTOS DA PROPRIEDADE	3.705.833,00	504.620,11	13,6	504.620,11	13,6	513.407,79	13,9
JUROS - SOCIEDADES E QUASE SOCIEDADES NÃO FINANCEIRAS	2.558.550,00	259.715,88	10,2	259.715,88	10,2	259.715,88	10,2
Privadas	2.558.550,00	259.715,88	10,2	259.715,88	10,2	259.715,88	10,2
JUROS - SOCIEDADES FINANCEIRAS	92.098,00	10,67	0,0	10,67	0,0	10,67	0,0
Bancos e outras instituições financeiras	92.098,00	10,67	0,0	10,67	0,0	10,67	0,0
JUROS - INSTITUIÇÕES SEM FINS LUCRATIVOS	20.050,00	2.949,20	14,7	2.949,20	14,7	2.949,20	14,7
JUROS - FAMÍLIAS	35.135,00	2.361,05	6,7	2.361,05	6,7	2.361,05	6,7
JUROS - ADMINISTRAÇÕES PÚBLICAS	1.000.000,00	239.583,31	24,0	239.583,31	24,0	248.370,99	24,8
TRANSFERÊNCIAS CORRENTES	902.085.667,00	214.558.757,77	23,8	214.558.757,77	23,8	214.558.757,77	23,8
SEGURANÇA SOCIAL	900.290.099,00	212.946.297,45	23,7	212.946.297,45	23,7	212.946.297,45	23,7
Participação portuguesa em projectos cofinanciados	44.685.874,00	878.259,65	2,0	878.259,65	2,0	878.259,65	2,0
Financiamento comunitário em projectos cofinanciados	374.604.225,00	51.734.717,80	13,8	51.734.717,80	13,8	51.734.717,80	13,8
Outras Transferências - Receitas Próprias	481.000.000,00	160.333.320,00	33,3	160.333.320,00	33,3	160.333.320,00	33,3
RESTO DO MUNDO	540.000,00	1.597.102,86	295,8	1.597.102,86	295,8	1.597.102,86	295,8
União Europeia - Instituições - Diversos	490.000,00	1.597.102,86	325,9	1.597.102,86	325,9	1.597.102,86	325,9
Países terceiros e organizações internacionais	50.000,00	0,00	0,0	0,00	0,0	0,00	0,0
ADMINISTRAÇÃO CENTRAL	1.185.568,00	0,00	0,0	0,00	0,0	0,00	0,0
Serviços e Fundos Autónomos	1.185.568,00	0,00	0,0	0,00	0,0	0,00	0,0
SOCIEDADES E QUASE SOCIEDADES NÃO FINANCEIRAS	70.000,00	15.357,46	21,9	15.357,46	21,9	15.357,46	21,9
Públicas	70.000,00	15.357,46	21,9	15.357,46	21,9	15.357,46	21,9
VENDA DE BENS E SERVIÇOS CORRENTES	2.600.980,00	110.658,25	4,3	110.658,25	4,3	108.278,96	4,2
VENDA DE BENS	62.530,00	2.010,22	3,2	2.010,22	3,2	2.010,22	3,2
Publicações e impressos	15.740,00	185,04	1,2	185,04	1,2	185,04	1,2
Bens inutilizados	9.290,00	516,60	5,6	516,60	5,6	516,60	5,6
Produtos agrícolas e pecuários	3.600,00	12,72	0,4	12,72	0,4	12,72	0,4
Desperdícios, resíduos e refugos	23.800,00	831,68	3,5	831,68	3,5	831,68	3,5
Outros	10.100,00	464,18	4,6	464,18	4,6	464,18	4,6
SERVIÇOS	2.432.050,00	92.603,49	3,8	92.603,49	3,8	92.493,52	3,8
Alimentação e alojamento	79.400,00	2.639,94	3,3	2.639,94	3,3	2.482,65	3,1
Outros	2.352.650,00	89.963,55	3,8	89.963,55	3,8	90.010,87	3,8
RENDAS	106.400,00	16.044,54	15,1	16.044,54	15,1	13.775,22	12,9
Edifícios	106.400,00	16.044,54	15,1	16.044,54	15,1	13.775,22	12,9
OUTRAS RECEITAS CORRENTES	5.276.137,00	662.575,40	12,6	662.575,40	12,6	684.746,62	13,0
OUTRAS	5.276.137,00	662.575,40	12,6	662.575,40	12,6	684.746,62	13,0
VENDA DE BENS DE INVESTIMENTO	19.110,00	0,00	0,0	0,00	0,0	0,00	0,0
OUTROS BENS DE INVESTIMENTO	19.110,00	0,00	0,0	0,00	0,0	0,00	0,0
Sociedades e quase-sociedades não financeiras	19.010,00	0,00	0,0	0,00	0,0	0,00	0,0
Famílias	100,00	0,00	0,0	0,00	0,0	0,00	0,0
ACTIVOS FINANCEIROS	14.837.542,00	2.100.342,89	14,2	2.100.342,89	14,2	2.100.342,89	14,2
EMPRÉSTIMOS A MÉDIO E LONGO PRAZOS	14.837.542,00	2.100.342,89	14,2	2.100.342,89	14,2	2.100.342,89	14,2
Sociedades e quase sociedades não financeiras	7.161.342,00	608.032,81	8,5	608.032,81	8,5	608.032,81	8,5
Instituições sem fins lucrativos	2.028.300,00	188.467,50	9,3	188.467,50	9,3	188.467,50	9,3
Famílias	5.638.900,00	1.295.073,47	23,0	1.295.073,47	23,0	1.295.073,47	23,0
Adm. Públicas - Adm. Local - Continente	9.000,00	8.769,11	97,4	8.769,11	97,4	8.769,11	97,4
OUTRAS RECEITAS DE CAPITAL	8.155,00	2.565,00	31,5	2.565,00	31,5	2.565,00	31,5
OUTRAS	8.155,00	2.565,00	31,5	2.565,00	31,5	2.565,00	31,5
Outras	5.255,00	2.565,00	48,8	2.565,00	48,8	2.565,00	48,8
Indemnizações	2.900,00	0,00	0,0	0,00	0,0	0,00	0,0
REPOSIÇÕES NÃO ABATIDAS NOS PAGAMENTOS	6.610.250,00	1.110.771,68	16,8	1.110.771,68	16,8	1.066.694,67	16,1
TOTAL	935.143.674,00	219.050.291,10	23,42	219.050.291,10	23,42	219.034.793,70	23,42

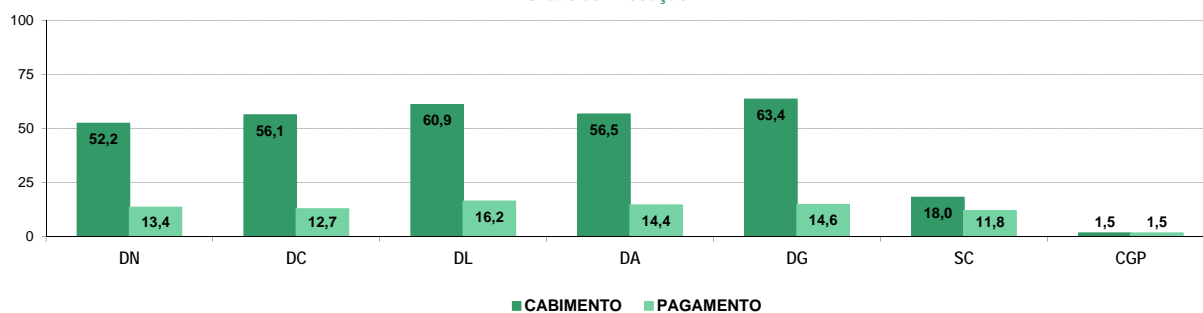
SÍNTESE DA EXECUÇÃO FINANCEIRA

DESPESA

Valores acumulados a 30 de abril de 2012

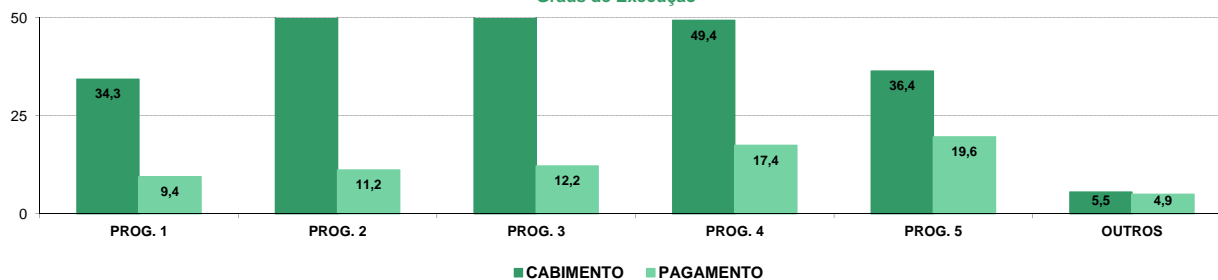
EXECUÇÃO FINANCEIRA POR ORÇAMENTO PARCELAR	Execução Financeira				
	Dotação a)	Cabimento b)	Pagamento c)	Grau Exec. b) / a)	Grau Exec. c) / a)
Total IEFP, I.P. + CGP	917.775.083,00	342.476.479,86	110.190.573,10	37,3	12,0
Delegação Regional do Norte	184.404.651,00	96.238.053,76	24.742.204,46	52,2	13,4
Delegação Regional do Centro	87.582.355,00	49.150.729,76	11.115.498,91	56,1	12,7
Delegação Regional de Lisboa e Vale do Tejo	163.509.875,00	99.585.922,64	26.557.665,77	60,9	16,2
Delegação Regional do Alentejo	46.419.258,00	26.243.361,03	6.706.665,08	56,5	14,4
Delegação Regional do Algarve	23.144.324,00	14.677.521,24	3.389.127,99	63,4	14,6
Serviços Centrais	305.754.598,00	54.982.141,80	36.080.701,86	18,0	11,8
Centros de Gestão Participada	106.960.022,00	1.598.749,63	1.598.709,03	1,5	1,5
Promotores Externos	0,00	0,00	0,00		
TOTAL	917.775.083,00	342.476.479,86	110.190.573,10	37,3	12,0

Execução Financeira por Orçamento Parcelar
Graus de Execução



EXECUÇÃO FINANCEIRA POR PROGRAMA	Execução Financeira				
	Dotação a)	Cabimento b)	Pagamento c)	Grau Exec. b) / a)	Grau Exec. c) / a)
PROG. 1 - INTERV. ESTRUT. NOS DOMÍNIOS DO EMPREGO E DA FORM. PROF.	570.361.319,00	195.609.583,99	53.762.645,70	34,3	9,4
PROG. 2 - INTEGRAÇÃO ECON. E SOCIAL DOS GRUPOS SOCIAIS DESFAV.	108.867.401,00	58.180.628,21	12.146.179,95	53,4	11,2
PROG. 3 - INTERV. PARA A ORG. E GESTÃO DO MERC. EMP. E DA FORM. PROF.	14.688.112,00	7.406.279,01	1.785.887,67	50,4	12,2
PROG. 4 - RELAÇÕES C/EXTERIOR E ARTICULAÇÃO COM OUTRAS ENTIDADES	15.325.365,00	7.563.630,03	2.670.389,40	49,4	17,4
PROG. 5 - GESTÃO E ORGANIZAÇÃO INTERNA	201.502.886,00	73.328.967,44	39.477.802,67	36,4	19,6
PROG. 6 - OUTROS	7.030.000,00	387.391,18	347.667,71	5,5	4,9
ORGANISMO INTERMÉDIO	0,00	0,00	0,00		
TOTAL	917.775.083,00	342.476.479,86	110.190.573,10	37,3	12,0

Execução Financeira por Programas
Graus de Execução



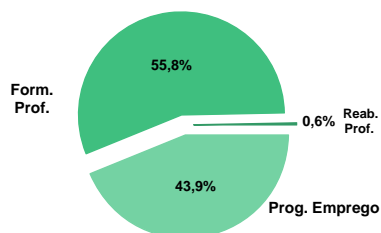
DELEGAÇÃO REGIONAL DO NORTE
EXECUÇÃO FÍSICA E FINANCEIRA

Valores acumulados a 30 de abril de 2012

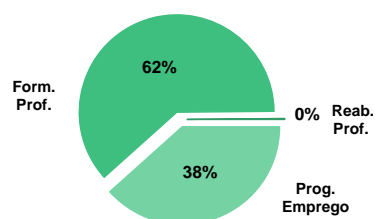
ÁREAS DE INTERVENÇÃO	Execução Física			Execução Financeira (Un.: Euros)			
	Meta	Abrangidos	Grau Exec.	Dotação	Cabimento	Pagamento	Grau Exec.
EMPREGO	69.752	23.058	33,1	81.695.520,00	53.603.090,84	8.509.860,47	10,4
Programas de Emprego	37.752	17.336	45,9	81.695.520,00	53.603.090,84	8.509.860,47	10,4
Colocações	32.000	5.722	17,9	0,00	0,00	0,00	
Colocações de Desempregados	-	5.179	-	-	-	-	-
Colocações de Empregados	-	543	-	-	-	-	-
FORMAÇÃO PROFISSIONAL	59.898	22.072	36,8	83.873.687,00	31.934.159,52	13.629.121,56	16,2
REABILITAÇÃO PROFISSIONAL	287	124	43,2	1.353.631,00	324.757,31	37.421,09	11,5
TOTAL	129.937	45.254	34,8	166.922.838,00	85.862.007,67	22.176.403,12	13,3

Informação e Orientação Profissional		5.970		0,00	0,00	0,00	
--------------------------------------	--	-------	--	------	------	------	--

Abrangidos - Peso relativo



Pagamento - Peso relativo


MEDIDAS / PROGRAMAS COM MAIOR PESO RELATIVO

EXECUÇÃO FÍSICA	METAS	ABRANGIDOS	GRAU
Formação Modular	22.950	7.216	31,4
Contrato Emprego Inserção	21.145	8.354	39,5
Cursos Educação e Formação de Adultos	14.100	5.638	40,0
Estágios Profissionais - Port. 92/2011	8.279	4.932	59,6
Reconhec. e Validação de Competências	7.473	593	7,9
Sist. Aprendizagem - Entidades Externas	6.094	5.430	89,1
Sist. de Aprendizagem - Gestão Direta	5.551	1.516	27,3
Contrato Emprego Inserção +	4.969	1.672	33,6
Cursos Educação e Formação de Adultos	2.090	926	44,3
Cursos Educação e Form. de Jovens	1.260	647	51,3

EXECUÇÃO FINANCEIRA	DOTAÇÃO	CABIMENTO	PAGAMENTO	GRAU PAGAM
Cursos Educação e Formação de Adultos	31.563.158,00	17.224.916,95	4.987.992,89	15,8
Sist. Aprendizagem - Entidades Externas	29.161.510,00	6.401.545,61	6.052.465,70	20,8
Estágios Profissionais - Port. 92/2011	27.017.772,00	25.495.000,47	3.675.009,37	13,6
Apoios à Contratação com Formação - Estím	16.155.540,00	38.795,56	0,00	0,0
Contrato Emprego Inserção +	9.978.926,00	7.727.271,36	809.849,76	8,1
Sist. de Aprendizagem - Gestão Direta	8.320.519,00	3.745.065,71	1.257.576,94	15,1
Estágios Profissionais	6.736.723,00	6.569.076,69	1.386.107,19	20,6
Formação Modular	6.000.000,00	1.642.878,41	367.616,31	6,1
Estágios Profissionais de níveis III e IV	3.829.395,00	3.726.632,41	797.527,90	20,8
Emp. de Inserção - Profissionalização	3.198.609,00	2.416.475,79	406.806,81	12,7

DELEGAÇÃO REGIONAL DO NORTE		EXECUÇÃO FÍSICA E FINANCEIRA DAS ÁREAS DE INTERVENÇÃO				Valores acumulados a 30 de abril de 2012		
PROGRAMAS DE EMPREGO		Execução Física			Execução Financeira (Un.: Euros)			
		Meta	Abrangidos	Grau Exec.	Dotação	Cabimento	Pagamento	Grau Exec.
PROGRAMAS DE FORMAÇÃO E EMPREGO		9.561	5.828	61,0	40.089.755,00	37.888.757,49	6.191.889,24	15,4
Bolsas de Formação da Iniciativa do Trabalhador		61	45	73,8	212.537,00	19.333,56	7.285,21	3,4
Estágios Profissionais - Port. 268/1997					2.965,00	2.964,67	2.964,67	100,0
Estágios Profissionais na Administração Pública					0,00	0,00	0,00	
Estágios Profissionais - INOV-JOVEM		8	2	25,0	155.126,00	127.980,29	27.343,82	17,6
Estágios Profissionais - INOV-SOCIAL		64	102	159,4	995.256,00	911.640,21	107.288,47	10,8
Estágios Profissionais - INOV EXPORT					0,00	0,00	0,00	
Estágios Profissionais		555	292	52,6	6.736.723,00	6.569.076,69	1.386.107,19	20,6
Estágios Qualificação-Emprego		190	69	36,3	1.139.981,00	1.036.129,19	188.362,61	16,5
Estágios Profissionais de níveis III e IV		404	386	95,5	3.829.395,00	3.726.632,41	797.527,90	20,8
Estágios Profissionais - Port. 92/2011		8.279	4.932	59,6	27.017.772,00	25.495.000,47	3.675.009,37	13,6
CRIAÇÃO DE EMPREGO E EMPRESAS		853	413	48,4	20.779.107,00	1.334.382,90	234.545,09	1,1
(1) (*) Programa de Estímulo à Oferta de Emprego - Investimento		33	7	21,2	1.049.000,00	806.531,13	121.318,83	11,6
(1) ILE - Criação de Postos de Trabalho		52	7	13,5	550.478,00	315.998,73	52.609,14	9,6
(1) (*) ILE - Majorações		18	2	11,1	47.123,00	24.951,98	2.975,87	6,3
Apoios à Contratação			1		0,00	0,00	0,00	
(**) Prémio de Igualdade de Oportunidades - Majorações		5		0,0	27.531,00	8.758,90	0,00	0,0
APE - Apoios à criação do Próprio Emprego - PAECPE		708	223	31,5	2.868.942,00	104.994,62	45.261,79	1,6
Prémio de Colocação		2		0,0	2.564,00	2.515,32	1.257,66	49,1
Apoios à Contratação para Jovens			11		0,00	0,00	0,00	
Apoios à Contratação para Adultos e Públicos Específicos			10		0,00	0,00	0,00	
Linha de Apoio à Criação de Empresas e de Emprego					34.823,00	26.097,50	6.374,23	18,3
Linha de Crédito à Economia Social					0,00	0,00	0,00	
Apoios à Contratação com Formação - Estímulo 2012			155		16.155.540,00	38.795,76	0,00	0,0
Promoção do Artesanato - Artesãos		89	6	6,7	25.345,00	5.738,96	4.747,57	18,7
PRODESCOOP - Cooperativas - Criação de Postos de Trabalho		2		0,0	17.761,00	0,00	0,00	0,0
MERCADO SOCIAL DE EMPREGO		26.877	10.728	39,9	16.289.194,00	11.688.766,74	1.402.213,65	
(*) Empresas de Inserção - Investimento		82	5	6,1	627.214,00	2.946,95	0,00	0,0
Empresas de Inserção - Profissionalização		735	701	95,4	3.198.609,00	2.416.475,79	406.806,81	12,7
(*) Empresas de Inserção - Formação		278	16	5,8	480.839,00	299.993,83	50.085,09	10,4
Empresas de Inserção - Prémio Integração		28	1	3,6	144.106,00	25.153,20	15.091,92	10,5
Contrato Emprego Inserção		21.145	8.354	39,5	1.859.500,00	1.216.925,61	120.380,07	6,5
Contrato Emprego Inserção +		4.969	1.672	33,6	9.978.926,00	7.727.271,36	809.849,76	8,1
OUTRAS MEDIDAS DE PROMOÇÃO DO EMPREGO		461	367	79,6	2.561.480,00	1.487.013,57	406.512,79	15,9
FUNDO DE AJUSTAMENTO À GLOBALIZAÇÃO - FEG		172	60	34,9	1.296.442,00	495.175,39	177.353,43	13,7
Apoios à Autocolocação		52	24	46,2	130.000,00	39.825,90	19.284,12	14,8
Apoios à Inserção					0,00	0,00	0,00	
Apoio ao Empreendedorismo			4		477.442,00	111.448,43	42.934,54	9,0
Planos de Integração		35	20	57,1	326.000,00	194.402,94	45.984,98	14,1
Prática em Contexto de Trabalho			1		7.000,00	6.908,00	3.297,43	47,1
Apoios à Contratação		25	3	12,0	200.000,00	90.551,52	57.852,36	28,9
Bolsa de Formação		60	8	13,3	156.000,00	52.038,60	8.000,00	5,1
PROGRAMA VIDA - EMPREGO		289	307	106,2	1.265.038,00	991.838,18	229.159,36	18,1
Estágios de Integração Socioprofissional		135	125	92,6	518.817,00	408.522,71	122.050,68	23,5
Prémio de Integração Socioprofissional		5	41	820,0	25.154,00	0,00	0,00	0,0
Apoios ao Emprego		149	141	94,6	721.067,00	583.315,47	107.108,68	14,9
Apoios ao Autoemprego					0,00	0,00	0,00	
ESTRUTURAS E OUTROS APOIOS PARA PROMOÇÃO DO EMPREGO		-	-		1.975.984,00	1.204.170,14	274.699,70	13,9
(**) Promoção do Artesanato - Feiras			3		116.400,00	3.700,00	0,00	0,0
Prog. para a Promoção dos Ofícios e das Micro Empresas Artesanais - PPART					0,00	0,00	0,00	
(**) PRODESCOOP - Cooperativas - Investimento		1		0,0	18.000,00	0,00	0,00	0,0
PROM. DE EST. E SERV. DE AP. À INSERÇÃO PROFISSIONAL		-	-	-	1.841.584,00	1.200.470,14	274.699,70	14,9
(**) GIP - Gabinetes de Inserção Profissional		168	150	89,3	1.841.584,00	1.200.470,14	274.699,70	14,9
TOTAL		37.752	17.336	45,9	81.695.520,00	53.603.090,84	8.509.860,47	10,4

(*) Número de pessoas envolvidas em componentes de medidas (ex.: majorações em ILE) cuja meta já está contemplada na medida principal.

(**) A execução física destas medidas não é contabilizada em número de abrangidos ou pessoas apoiadas, pelo que não pode ser adicionada à execução das restantes medidas.

(1) Inclui a atividade realizada no âmbito das Iniciativas Locais de Emprego - Serviços de Apoio à Família

FORMAÇÃO PROFISSIONAL	Execução Física			Execução Financeira (Un.: Euros)			
	Meta	Abrangidos	Grau Exec.	Dotação	Cabimento	Pagamento	Grau Exec.
Sistema de Aprendizagem - Gestão Direta	5.551	1.516	27,3	8.320.519,00	3.745.065,71	1.257.576,94	15,1
Sistema de Aprendizagem - Entidades Externas	6.094	5.430	89,1	29.161.510,00	6.401.545,61	6.052.465,70	20,8
Sistema de Aprendizagem - Saldos				0,00	0,00	0,00	
Cursos de Educação e Formação de Jovens	1.260	647	51,3	3.000.000,00	1.689.931,62	506.280,60	16,9
Cursos de Especialização Tecnológica				0,00	0,00	0,00	
Reconhecimento e Validação de Competências	7.473	593	7,9	3.150.000,00	277.265,71	126.002,00	4,0
Portugal Acolhe	100	62	62,0	60.000,00	19.894,38	10.206,27	17,0
Programa Qualificação-Emprego				0,00	0,00	0,00	
Formação Modular	22.950	7.216	31,4	6.000.000,00	1.642.878,41	367.616,31	6,1
Cursos de Educação e Formação de Adultos	14.100	5.638	40,0	31.563.158,00	17.224.916,95	4.987.992,89	15,8
Formação de Formadores	280	44	15,7	18.500,00	5.278,14	564,57	3,1
Formação para a Inclusão	2.090	926	44,3	2.500.000,00	927.382,99	320.416,28	12,8
IEFP, I.P. (Centros de Emprego + Centros de Form. Prof. de Gestão Direta)	59.898	22.072	36,8	83.773.687,00	31.934.159,52	13.629.121,56	16,3
Centros de Gestão Participada				0,00	0,00	0,00	
Ações em Cooperação com Outras Entidades				100.000,00	0,00	0,00	0,0
TOTAL	59.898	22.072	36,8	83.873.687,00	31.934.159,52	13.629.121,56	16,2

REABILITAÇÃO PROFISSIONAL DE PESSOAS COM DEFICIÊNCIAS E INCAPACIDADES	Execução Física			Execução Financeira (Un.: Euros)			
	Meta	Abrangidos	Grau Exec.	Dotação	Cabimento	Pagamento	Grau Exec.
Aval. e Orientação Prof. de Pessoas com Deficiências e Incapacidades				0,00	0,00	0,00	
Form. para Pessoas com Deficiências e Incapacidades - Ações em Cooperação				0,00	0,00	0,00	
Adaptação de Postos de Trabalho/Eliminação Barreiras Arquitectónicas	2		0,0	1.000,00	0,00	0,00	0,0
Centro de Emprego Protegido	83	66	79,5	430.000,00	56.944,80	0,00	0,0
Contrato de Emprego Apoiado em Entidades Empregadoras/Enclaves	15	9	60,0	79.878,00	2.814,62	0,00	0,0
Prémio de Mérito				0,00	0,00	0,00	
Apoio à Colocação e Acompanhamento Pós - Colocação				0,00	0,00	0,00	
Sistema de Atribuição de Produtos de Apoio				0,00	0,00	0,00	
Estágio de Inserção para Pessoas c/ Deficiências e Incapacidades	90	19	21,1	454.595,00	72.122,99	9.915,95	2,2
Contrato Emprego-Inserção p/ Pessoas c/ Deficiências e Incapacidades	97	30	30,9	388.158,00	192.874,90	27.505,14	7,1
Avaliação da Incapacidade Decorrente de Acidente de Trabalho				0,00	0,00	0,00	
Apoios a Manutenção e Reintegração de Pessoas com Incapacidade Decorrente de Ac				0,00	0,00	0,00	
Centros e Unidades de Reabilitação Profissional				0,00	0,00	0,00	
Centros de Gestão Participada - Reabilitação				0,00	0,00	0,00	
Organismo Intermédio				0,00	0,00	0,00	
TOTAL	287	124	43,2	1.353.631,00	324.757,31	37.421,09	2,8

DESIGNAÇÃO DA DESPESA	Execução Física			Execução Financeira (Un.: Euros)				
	Meta a)	Abrangidos b)	Grau Exec. b) / a)	Dotação a)	Cabimento b)	Pagamento c)	Grau Exec. b) / a)	Grau Exec. c) / a)
PROG. 1 - INTERV. ESTRUT. NOS DOMÍNIOS DO EMPREGO E DA FORM. PROF.	68.394	27.447	40,1	143.673.391,00	70.728.792,31	19.912.493,04	49,2	13,9
PROMOÇÃO DA EMPREGABILIDADE E DO EMPREGO	67.089	26.930	40,1	121.344.942,00	68.890.255,88	19.500.029,95	56,8	16,1
PROM. A FORM. QUALIFICANTE E A TRANSIÇÃO P/A VIDA ATIVA	12.905	7.593	58,8	40.482.029,00	11.836.542,94	7.816.323,24	29,2	19,3
Sistema de Aprendizagem - Gestão Direta	5.551	1.516	27,3	8.320.519,00	3.745.065,71	1.257.576,94	45,0	15,1
Sistema de Aprendizagem - Entidades Externas	6.094	5.430	89,1	29.161.510,00	6.401.545,61	6.052.465,70	22,0	20,8
Sistema de Aprendizagem - Saldos				0,00	0,00	0,00		
Cursos de Educação e Formação de Jovens	1.260	647	51,3	3.000.000,00	1.689.931,62	506.280,60	56,3	16,9
Cursos de Especialização Tecnológica				0,00	0,00	0,00		
FORMAÇÃO AO LONGO DA VIDA E ADAPTABILIDADE	30.584	7.916	25,9	9.422.537,00	1.959.372,06	511.109,79	20,8	5,4
Bolsas de Formação da Iniciativa do Trabalhador	61	45	73,8	212.537,00	19.333,56	7.285,21	9,1	3,4
Reconhecimento e Validação de Competências	7.473	593	7,9	3.150.000,00	277.265,71	126.002,00	8,8	4,0
Portugal Acolhe	100	62	62,0	60.000,00	19.894,38	10.206,27	33,2	17,0
Formação Modular	22.950	7.216	31,4	6.000.000,00	1.642.878,41	367.616,31	27,4	6,1
Programa Qualificação-Emprego				0,00	0,00	0,00		
QUALIFICAÇÃO E INSERÇÃO PROF. PARA DESEMPREGADOS	23.528	11.317	48,1	70.289.994,00	54.054.720,38	11.037.964,63	76,9	15,7
Cursos de Educação e Formação de Adultos	14.100	5.638	40,0	31.563.158,00	17.224.916,95	4.987.992,89	54,6	15,8
Estágios Profissionais - Port. 268/1997				2.965,00	2.964,67	2.964,67	100,0	100,0
Estágios Profissionais na Administração Pública				0,00	0,00	0,00		
Estágios Profissionais	555	292	52,6	6.736.723,00	6.569.076,69	1.386.107,19	97,5	20,6
Estágios Profissionais - Qualificação Emprego	190	69	36,3	1.139.981,00	1.036.129,19	188.362,61	90,9	16,5
Estágios Profissionais de níveis III e IV	404	386	95,5	3.829.395,00	3.726.632,41	797.527,90	97,3	20,8
Estágios Profissionais - Port. 92/2011	8.279	4.932	59,6	27.017.772,00	25.495.000,47	3.675.009,37	94,4	13,6
PROGRAMA INOV	72	104	144,4	1.150.382,00	1.039.620,50	134.632,29	90,4	11,7
Estágios Profissionais - INOV-JOVEM	8	2	25,0	155.126,00	127.980,29	27.343,82	82,5	17,6
Estágios Profissionais - INOV-SOCIAL	64	102	159,4	995.256,00	911.640,21	107.288,47	91,6	10,8
Estágios Profissionais - INOV EXPORT				0,00	0,00	0,00		
APOIO À CRIAÇÃO DE EMP. NO ÂMBITO DO DESENV. LOCAL E DA ECON. SOCIAL	1.025	473	46,1	22.209.949,00	1.833.258,29	411.898,52	8,3	1,9
APOIO AO INVEST. EM INIC. LOCAIS CRIADORAS DE EMPREGO				1.049.000,00	806.531,13	121.318,83	76,9	11,6
(1) (*) Programa de Estímulo à Oferta de Emprego - Investimento	33	7	21,2	1.049.000,00	806.531,13	121.318,83	76,9	11,6
PROGRAMA DE ESTÍMULO À OFERTA DE EMPREGO	760	231	30,4	3.494.074,00	454.704,23	100.846,80	13,0	2,9
(1) ILE - Criação de Postos de Trabalho	52	7	13,5	550.478,00	315.998,73	52.609,14	57,4	9,6
(1) (*) ILE - Majorações	18	2	11,1	47.123,00	24.951,98	2.975,87	53,0	6,3
Apoios à Contratação		1		0,00	0,00	0,00		
f) (**) Prémio de Igualdade de Oportunidades - Majorações	5		0,0	27.531,00	8.758,90	0,00	31,8	0,0
Apoios à criação do Próprio Emprego - PAECPE	708	223	31,5	2.868.942,00	104.994,62	45.261,79	3,7	1,6
APOIO À INT. NO MERCADO DE TRABALHO	2	176	8.800,0	16.192.927,00	67.408,58	7.631,89	0,4	0,0
Prémio de Colocação	2		0,0	2.564,00	2.515,32	1.257,66	98,1	49,1
Apoios à Contratação para Jovens		11		0,00	0,00	0,00		
Apoios a Contratação para Adultos e Públicos Específicos		10		0,00	0,00	0,00		
Linha de Apoio à Criação de Empresas e de Emprego				34.823,00	26.097,50	6.374,23	74,9	18,3
Linha de Crédito à Economia Social				0,00	0,00	0,00		
Apoios à Contratação com Formação - Estímulo 2012		155		16.155.540,00	38.795,76	0,00	0,2	0,0
APOIOS À PROMOÇÃO DO ARTESANATO	89	6	6,7	141.745,00	9.438,96	4.747,57	6,7	3,3
Promoção do Artesanato - Artesãos	89	6	6,7	25.345,00	5.738,96	4.747,57	22,6	18,7
c) (**) Promoção do Artesanato - Feiras		3		116.400,00	3.700,00	0,00	3,2	0,0
Prog. para a Promoção dos Ofícios e das Micro Empresas Artesanais - PPART				0,00	0,00	0,00		
APOIO AO DESENVOLVIMENTO COOPERATIVO	2	0,0	0,0	35.761,00	0,00	0,00	0,0	0,0
d) (**) PRODESCOOP - Cooperativas - Investimento	1		0,0	18.000,00	0,00	0,00	0,0	0,0
PRODESCOOP - Cooperativas - Criação de Postos de Trabalho	2		0,0	17.761,00	0,00	0,00	0,0	0,0
FUNDO EUROPEU DE AJUSTAMENTO À GLOBALIZAÇÃO - FEG	172	60	34,9	1.296.442,00	495.175,39	177.353,43	38,2	13,7
Apoios à Autocolocação	52	24	46,2	130.000,00	39.825,90	19.284,12	30,6	14,8
Apoio à Inserção				0,00	0,00	0,00		
Apoio ao Empreendedorismo		4		477.442,00	111.448,43	42.934,54	23,3	9,0
Planos de Integração	35	20	57,1	326.000,00	194.402,94	45.984,98	59,6	14,1
Prática em Contexto de Trabalho		1		7.000,00	6.908,00	3.297,43	98,7	47,1
Apoios à Contratação	25	3	12,0	200.000,00	90.551,52	57.852,36	45,3	28,9
Bolsa de Formação - FEG	60	8	13,3	156.000,00	52.038,60	8.000,00	33,4	5,1
FORMAÇÃO DE AGENTES DA POLÍTICA DE EMPREGO	280	44	15,7	18.500,00	5.278,14	564,57	28,5	3,1
FORMAÇÃO DE AGENTES DA POLÍTICA DE EMPREGO	280	44	15,7	18.500,00	5.278,14	564,57	28,5	3,1
Formação de Formadores	280	44	15,7	18.500,00	5.278,14	564,57	28,5	3,1
AÇÕES EM COOPERAÇÃO				100.000,00	0,00	0,00	0,0	0,0
Centros de Gestão Participada				0,00	0,00	0,00		
Ações em Cooperação com Outras Entidades				100.000,00	0,00	0,00	0,0	0,0

DESIGNAÇÃO DA DESPESA	Execução Física			Execução Financeira (Un.: Euros)				
	Meta a)	Abrangidos b)	Grau Exec. b) / a)	Dotação a)	Cabimento b)	Pagamento c)	Grau Exec. b) / a)	Grau Exec. c) / a)
PROG. 2 - INTEGRAÇÃO ECON. E SOCIAL DOS GRUPOS SOCIAIS DESFAV.	29.543	12.085	40,9	21.407.863,00	13.932.745,22	1.989.210,38	65,1	9,3
PROMOVER O EMP. E A EMPREGABILIDADE DOS GRUPOS PART. DESFAVORECIDOS	29.543	12.085	40,9	21.407.863,00	13.932.745,22	1.989.210,38	65,1	9,3
AÇÕES DE DESENV.PESSOAL E PROF. PESSOAS C/DEFICIÊNCIAS E INCAPACIDADES				0,00	0,00	0,00		
Aval. e Orientação Prof. de Pessoas com Deficiências e Incapacidades				0,00	0,00	0,00		
Form. para Pessoas com Deficiências e Incapacidades - Ações em Cooperação				0,00	0,00	0,00		
APOIOS AO EMPREGO E CONTRATAÇÃO PESSOAS C/DEFICIÊNCIAS E INCAPACIDADES	287	124	43,2	1.353.631,00	324.757,31	37.421,09	24,0	2,8
Adaptação de Postos de Trabalho/Eliminação Barreiras Arquitectónicas	2		0,0	1.000,00	0,00	0,00	0,0	0,0
Centro de Emprego Protegido	83	66	79,5	430.000,00	56.944,80	0,00	13,2	0,0
Contrato de Emprego Apoiado em Entidades Empregadoras/Enclaves	15	9	60,0	79.878,00	2.814,62	0,00	3,5	0,0
Prémio de Mérito				0,00	0,00	0,00		
Apoio à Colocação e Acompanhamento Pós - Colocação				0,00	0,00	0,00		
Sistema de Atribuição de Produtos de Apoio				0,00	0,00	0,00		
Estágio de Inserção para Pessoas c/ Deficiências e Incapacidades	90	19	21,1	454.595,00	72.122,99	9.915,95	15,9	2,2
Contrato Emprego-Inserção p/ Pessoas c/ Deficiências e Incapacidades	97	30	30,9	388.158,00	192.874,90	27.505,14	49,7	7,1
Avaliação da Incapacidade Decorrente de Acidente de Trabalho				0,00	0,00	0,00		
Apoios a Manutenção e Reintegração de Pessoas com Incapacidade Decorrente de Aciden				0,00	0,00	0,00		
ACÇÕES DE FORM. PROF. DE GRUPOS DESFAVORECIDOS	2.090	926	44,3	2.500.000,00	927.382,99	320.416,28	37,1	12,8
Formação para a Inclusão	2.090	926	44,3	2.500.000,00	927.382,99	320.416,28	37,1	12,8
PROGRAMA VIDA - EMPREGO	289	307	106,2	1.265.038,00	991.838,18	229.159,36	78,4	18,1
Estágios de Integração Socioprofissional	135	125	92,6	518.817,00	408.522,71	122.050,68	78,7	23,5
Prémio de Integração Socioprofissional	5	41	820,0	25.154,00	0,00	0,00	0,0	0,0
Apoios ao Emprego	149	141	94,6	721.067,00	583.315,47	107.108,68	80,9	14,9
Apoios ao Autoemprego				0,00	0,00	0,00		
DESENV. A REDE DE EQUIP. E SERV. DE PROMOÇÃO E DESENV.SOCIAL				0,00	0,00	0,00		
Centros e Unidades de Reabilitação Profissional				0,00	0,00	0,00		
DINAMIZAÇÃO E PROMOÇÃO DO MERCADO SOCIAL DE EMPREGO	26.877	10.728	39,9	16.289.194,00	11.688.766,74	1.402.213,65	71,8	8,6
(*) Empresas de Inserção - Investimento	82	5	6,1	627.214,00	2.946,95	0,00	0,5	0,0
Empresas de Inserção - Profissionalização	735	701	95,4	3.198.609,00	2.416.475,79	406.806,81	75,5	12,7
(*) Empresas de Inserção - Formação	278	16	5,8	480.839,00	299.993,83	50.085,09	62,4	10,4
Empresas de Inserção - Prémio Integração	28	1	3,6	144.106,00	25.153,20	15.091,92	17,5	10,5
Contrato Emprego Inserção	21.145	8.354	39,5	1.859.500,00	1.216.925,61	120.380,07	65,4	6,5
Contrato Emprego Inserção +	4.969	1.672	33,6	9.978.926,00	7.727.271,36	809.849,76	77,4	8,1
Centros de Gestão Participada - Reabilitação				0,00	0,00	0,00		
PROG. 3 - INTERV. PARA A ORG.E GESTÃO DO MERC EMP.E DA FORM. PROF.	32.000	5.722	17,9	3.362.554,00	2.317.133,36	616.520,95	68,9	18,3
DESENV. E MODERNIZAÇÃO DAS ESTRUTURAS E SERV. DE APOIO AO EMP. E FORM.				3.346.684,00	2.315.773,72	616.520,95	69,2	18,4
PROM. DE EST. E SERV. DE AP. À INSERÇÃO PROFISSIONAL				1.841.584,00	1.200.470,14	274.699,70	65,2	14,9
b) (**) GIP - Gabinetes de Inserção Profissional	168	150	89,3	1.841.584,00	1.200.470,14	274.699,70	65,2	14,9
a) (**) Informação e Orientação Profissional		5.970		0,00	0,00	0,00		
Certificação Profissional				80.000,00	0,00	0,00	0,0	0,0
Estudos e Investigação				0,00	0,00	0,00		
Processos e Métodos Didáticos				0,00	0,00	0,00		
Regime Prest. Desemp. - DL nº220 de 03/11/2006				1.425.100,00	1.115.303,58	341.821,25	78,3	24,0
COLOCAÇÃO	32.000	5.722	17,9	0,00	0,00	0,00		
(***) Prod. de Instrumentos Téc. de Sup. à Atividade de Colocação	32.000	5.722	17,9	0,00	0,00	0,00		
COLOCAÇÃO EXTERNA				0,00	0,00	0,00		
Rede Eures				0,00	0,00	0,00		
PRESTAÇÕES TÉCNICAS - METODOLOGIA PNE				15.870,00	1.359,64	0,00	8,6	0,0
INSERJOVEM				7.110,00	669,82	0,00	9,4	0,0
REAGE				8.760,00	689,82	0,00	7,9	0,0
MODERNIZAÇÃO DO SERVIÇO PÚBLICO DE EMPREGO				0,00	0,00	0,00		
Modern. do SPE: Proj. LSE (Livre Serv. P/ Emprego)				0,00	0,00	0,00		
PROG. 4 - RELAÇÕES C/EXTERIOR E ARTICULAÇÃO COM OUTRAS ENTIDADES				410.694,00	59.753,18	471,80	14,5	0,1
AÇÕES CONJUNTAS COM OUTRAS ENTIDADES				170.000,00	10.320,17	275,00	6,1	0,2
Diálogo Social				0,00	0,00	0,00		
Participação em Programas Comunitários				60.000,00	298,87	275,00	0,5	0,5
OUTRAS AÇÕES CONJUNTAS COM OUTRAS ENTIDADES				110.000,00	10.021,30	0,00	9,1	0,0
Concursos Diversos				110.000,00	10.021,30	0,00	9,1	0,0
Outras Ações				0,00	0,00	0,00		
Cooperação IEFP / Cooperativa António Sérgio				0,00	0,00	0,00		

DESIGNAÇÃO DA DESPESA	Execução Física			Execução Financeira (Un.: Euros)				
	Meta a)	Abrangidos b)	Grau Exec. b) / a)	Dotação a)	Cabimento b)	Pagamento c)	Grau Exec. b) / a)	Grau Exec. c) / a)
COOPERAÇÃO INSTITUCIONAL				0,00	0,00	0,00		
Comissão para a Igualdade no Trabalho e no Emprego (CITE)				0,00	0,00	0,00		
Serviços Sociais do MSST				0,00	0,00	0,00		
Outros Serviços				0,00	0,00	0,00		
Alto Comissariado p/Imigração e Minorias Étnicas				0,00	0,00	0,00		
RELAÇÕES PÚBLICAS				240.694,00	49.433,01	196,80	20,5	0,1
Informação para o Exterior				38.030,00	92,25	0,00	0,2	0,0
Relação Direta com os Utentes				202.664,00	49.340,76	196,80	24,3	0,1
RELAÇÕES INTERNACIONAIS				0,00	0,00	0,00		
Organizações Internacionais				0,00	0,00	0,00		
COOPERAÇÃO BILATERAL C/ PALOPS				0,00	0,00	0,00		
Cooperação Bilateral com Outros Países e Outras Atividades				0,00	0,00	0,00		
PROG. 5 - GESTÃO E ORGANIZAÇÃO INTERNA				15.550.149,00	9.199.629,69	2.223.508,29	59,2	14,3
INFRAESTRUTURAS FÍSICAS				1.609.741,00	56.337,31	14.463,28	3,5	0,9
Centros de Emprego				253.955,00	12.361,68	4.757,56	4,9	1,9
Centros de Formação Profissional de Gestão Direta				1.275.786,00	41.978,11	7.708,20	3,3	0,6
Centros de Formação Profissional de Gestão Participada				0,00	0,00	0,00		
Centro de Reabilitação Profissional de Gestão Direta				0,00	0,00	0,00		
Centro de Reabilitação Profissional de Gestão Participada				0,00	0,00	0,00		
Serviços de Coordenação Central e Regional				80.000,00	1.997,52	1.997,52	2,5	2,5
Outras Infraestruturas Físicas				0,00	0,00	0,00		
Funcionamento, Organização e Gestão Internas				1.490.385,00	535.697,40	161.354,71	35,9	10,8
Funcionamento, Organização e Gestão Internas				1.490.385,00	535.697,40	161.354,71	35,9	10,8
FUNCIONAMENTO - POEFDS E POR				0,00	0,00	0,00		
Funcionamento - POPH				0,00	0,00	0,00		
RECURSOS HUMANOS				42.900,00	16.119,23	4.987,18	37,6	11,6
GESTÃO DE RECURSOS HUMANOS				20.400,00	0,00	0,00	0,0	0,0
Centros de Emprego				13.920,00	0,00	0,00	0,0	0,0
Centros de Formação Profissional				3.840,00	0,00	0,00	0,0	0,0
Centros de Reabilitação Profissional				0,00	0,00	0,00		
Serviços de Coordenação Central e Regional				2.640,00	0,00	0,00	0,0	0,0
Pessoal Deslocado em Diversos Serviços				0,00	0,00	0,00		
DESENVOLVIMENTO DOS RECURSOS HUMANOS				2.500,00	0,00	0,00	0,0	0,0
Formação Interna - Ações				2.500,00	0,00	0,00	0,0	0,0
Ação Social				20.000,00	16.119,23	4.987,18	80,6	24,9
INFORMATIZAÇÃO				10.000,00	867,35	305,88	8,7	3,1
Hardware				5.000,00	0,00	0,00	0,0	0,0
Software				2.500,00	0,00	0,00	0,0	0,0
Comunicação				0,00	0,00	0,00		
Outros				2.500,00	867,35	305,88	34,7	12,2
INFORMAÇÃO CIENTÍFICA E DOCUMENTAÇÃO				2.250,00	31,01	31,01	1,4	1,4
INFORMAÇÃO CIENTÍFICA E DOCUMENTAÇÃO				2.250,00	31,01	31,01	1,4	1,4
Informação Científica e Técnica				2.250,00	31,01	31,01	1,4	1,4
Atividade Editorial				0,00	0,00	0,00		
GESTÃO DE CENTROS				12.394.873,00	8.590.577,39	2.042.366,23	69,3	16,5
Centros de Emprego				4.593.540,00	3.376.734,66	844.897,14	73,5	18,4
Centros de Formação Profissional				7.801.333,00	5.213.842,73	1.197.469,09	66,8	15,3
Centros de Reabilitação Profissional				0,00	0,00	0,00		
PROG 6 - OUTROS				0,00	0,00	0,00		
Restituições de Apoios Comunitários				0,00	0,00	0,00		
Constituição de Reserva				0,00	0,00	0,00		
ORGANISMO INTERMÉDIO	0	0		0,00	0,00	0,00		
TOTAL				184.404.651,00	96.238.053,76	24.742.204,46	52,2	13,4

(*) Número de pessoas envolvidas em componentes de medidas (ex.: majorações em ILE) cuja meta já está contemplada na medida principal.

(**) A execução física destas medidas não é contabilizada em número de abrangidos ou pessoas apoiadas, pelo que não pode ser adicionada à execução das restantes medidas.

(***) Este número inclui as colocações de desempregados e empregados

(1) Inclui a atividade realizada no âmbito das Iniciativas Locais de Emprego - Serviços de Apoio à Família

Metas e Execução Física Agregadas por:

Pessoas:	129.937	45.254
a) Informação e Orientação Profissional:		5.970
b) Estruturas:	168	150
c) Feiras:		3
d) Cooperativas (Investimento):	1	
f) Prémios de Igualdade de Oportunidades	5	
g) Programa de Apoio à Iniciativa Privada (PAIPS)		

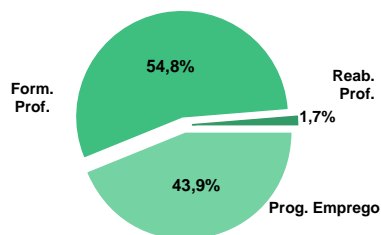
DELEGAÇÃO REGIONAL DO CENTRO
EXECUÇÃO FÍSICA E FINANCEIRA

Valores acumulados a 30 de abril de 2012

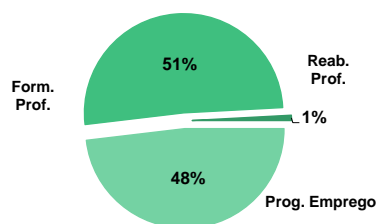
ÁREAS DE INTERVENÇÃO	Execução Física			Execução Financeira (Un.: Euros)			
	Meta	Abrangidos	Grau Exec.	Dotação	Cabimento	Pagamento	Grau Exec.
EMPREGO	47.565	15.986	33,6	44.760.682,00	24.100.565,86	4.539.687,48	10,1
Programas de Emprego	25.565	10.888	42,6	44.760.682,00	24.100.565,86	4.539.687,48	10,1
Colocações	22.000	5.098	23,2	0,00	0,00	0,00	
Colocações de Desempregados	-	4.812	-	-	-	-	-
Colocações de Desempregados	-	286	-	-	-	-	-
FORMAÇÃO PROFISSIONAL	29.633	13.609	45,9	29.497.600,00	17.012.374,56	4.812.575,06	16,3
REABILITAÇÃO PROFISSIONAL	1.026	323	31,5	2.258.678,00	1.168.327,46	81.598,44	7,0
TOTAL	78.224	29.918	38,2	76.516.960,00	42.281.267,88	9.433.860,98	12,3

Informação e Orientação Profissional		4.973		0,00	0,00	0,00	
--------------------------------------	--	-------	--	------	------	------	--

Abrangidos - Peso relativo



Pagamento - Peso relativo


MEDIDAS / PROGRAMAS COM MAIOR PESO RELATIVO

EXECUÇÃO FÍSICA	METAS	ABRANGIDOS	GRAU
Contrato Emprego Inserção	14.940	5.946	39,8
Formação Modular	12.938	7.403	57,2
Cursos Educação e Formação de Adultos	6.700	3.571	53,3
Estágios Profissionais - Port. 92/2011	6.574	2.837	43,2
Reconhec. e Validação de Competências	5.842	569	9,7
Contrato Emprego Inserção +	2.490	1.057	42,4
Sist. de Aprendizagem - Gestão Direta	1.826	796	43,6
Sist. Aprendizagem - Entidades Externas	901	630	69,9
Cursos Educação e Formação de Adultos	830	394	47,5
APE - PAECPE	460	124	27,0

EXECUÇÃO FINANCEIRA	DOTAÇÃO	CABIMENTO	PAGAMENTO	GRAU PAGAM
Estágios Profissionais - Port. 92/2011	14.596.641,00	12.277.501,69	2.233.410,59	15,3
Cursos Educação e Formação de Adultos	13.745.150,00	9.090.804,85	2.450.818,11	17,8
Apoios à Contratação com Formação - Estím	13.462.950,00	139.016,40	0,00	0,0
Contrato Emprego Inserção +	5.263.691,00	3.962.748,58	549.463,06	10,4
Sist. Aprendizagem - Entidades Externas	4.590.249,00	3.283.150,91	449.726,54	9,8
Sist. de Aprendizagem - Gestão Direta	3.337.231,00	1.797.317,13	622.351,92	18,6
Formação Modular	2.702.000,00	1.408.920,89	521.090,11	19,3
Reconhec. e Validação de Competências	2.432.232,00	299.729,53	203.610,12	8,4
Estágios Profissionais	2.408.938,00	1.972.062,91	702.951,59	29,2
APE - PAECPE	1.666.940,00	61.841,83	5.030,64	0,3

DELEGAÇÃO REGIONAL DO CENTRO			EXECUÇÃO FÍSICA E FINANCEIRA DAS ÁREAS DE INTERVENÇÃO			Valores acumulados a 30 de abril de 2012	
PROGRAMAS DE EMPREGO	Execução Física			Execução Financeira (Un.: Euros)			
	Meta	Abrangidos	Grau Exec.	Dotação	Cabimento	Pagamento	Grau Exec.
PROGRAMAS DE FORMAÇÃO E EMPREGO	7.102	3.139	44,2	19.166.697,00	15.907.371,33	3.480.777,99	18,2
Bolsas de Formação da Iniciativa do Trabalhador	2	1	50,0	1.350,00	0,00	0,00	0,0
Estágios Profissionais - Port. 268/1997				35.000,00	11.539,34	10.163,20	29,0
Estágios Profissionais na Administração Pública				0,00	0,00	0,00	
Estágios Profissionais - INOV-JOVEM				72.454,00	58.964,90	53.692,56	74,1
Estágios Profissionais - INOV-SOCIAL	46	40	87,0	400.810,00	281.849,15	73.019,28	18,2
Estágios Profissionais - INOV EXPORT				0,00	0,00	0,00	
Estágios Profissionais	250	117	46,8	2.408.938,00	1.972.062,91	702.951,59	29,2
Estágios Qualificação-Emprego	48	30	62,5	414.877,00	314.484,33	100.632,52	24,3
Estágios Profissionais de níveis III e IV	182	114	62,6	1.236.627,00	990.969,01	306.908,25	24,8
Estágios Profissionais - Port. 92/2011	6.574	2.837	43,2	14.596.641,00	12.277.501,69	2.233.410,59	15,3
CRIAÇÃO DE EMPREGO E EMPRESAS	504	290	57,5	15.645.667,00	349.435,19	42.561,09	0,3
(1) (*) Programa de Estímulo à Oferta de Emprego - Investimento	8	1	12,5	151.563,00	118.634,81	32.307,35	21,3
(1) ILE - Criação de Postos de Trabalho	7	1	14,3	67.914,00	0,00	0,00	0,0
(1) (*) ILE - Majorações	2		0,0	7.548,00	0,00	0,00	0,0
Apoios à Contratação				0,00	0,00	0,00	
(**) Prémio de Igualdade de Oportunidades - Majorações	1		0,0	10.609,00	0,00	0,00	0,0
APE - Apoios à criação do Próprio Emprego - PAECPE	460	124	27,0	1.666.940,00	61.841,83	5.030,64	0,3
Prémio de Colocação				0,00	0,00	0,00	
Apoios à Contratação para Jovens		1		0,00	0,00	0,00	
Apoios à Contratação para Adultos e Públicos Específicos		1		0,00	0,00	0,00	
Linha de Apoio à Criação de Empresas e de Emprego				254.080,00	22.305,79	3.095,94	1,2
Linha de Crédito à Economia Social				0,00	0,00	0,00	
Apoios à Contratação com Formação - Estímulo 2012		160		13.462.950,00	139.016,40	0,00	0,0
Promoção do Artesanato - Artesãos	37	3	8,1	24.063,00	7.636,36	2.127,16	8,8
PRODESCOOP - Cooperativas - Criação de Postos de Trabalho				0,00	0,00	0,00	
MERCADO SOCIAL DE EMPREGO	17.786	7.291	41,0	8.096.071,00	6.414.161,93	862.890,11	
(*) Empresas de Inserção - Investimento	3	2	66,7	89.816,00	25.448,70	0,00	0,0
Empresas de Inserção - Profissionalização	349	288	82,5	1.325.636,00	1.155.476,80	168.433,94	12,7
(*) Empresas de Inserção - Formação	123	52	42,3	184.333,00	169.882,74	18.207,87	9,9
Empresas de Inserção - Prémio Integração	7		0,0	35.600,00	5.030,64	0,00	0,0
Contrato Emprego Inserção	14.940	5.946	39,8	1.196.995,00	1.095.574,47	126.785,24	10,6
Contrato Emprego Inserção +	2.490	1.057	42,4	5.263.691,00	3.962.748,58	549.463,06	10,4
OUTRAS MEDIDAS DE PROMOÇÃO DO EMPREGO	173	168	97,1	909.165,00	719.614,44	121.943,41	13,4
FUNDO DE AJUSTAMENTO À GLOBALIZAÇÃO - FEG	10	37	370,0	204.695,00	117.006,43	21.865,06	10,7
Apoios à Autocolocação		3		25.200,00	5.869,08	2.096,10	8,3
Apoios à Inserção				0,00	0,00	0,00	
Apoio ao Empreendedorismo				55.338,00	55.337,04	11.402,78	20,6
Planos de Integração	10	18	180,0	84.000,00	29.901,65	3.488,70	4,2
Prática em Contexto de Trabalho				0,00	0,00	0,00	
Apoios à Contratação		5		25.157,00	16.349,58	0,00	0,0
Bolsa de Formação		11		15.000,00	9.549,08	4.877,48	32,5
PROGRAMA VIDA - EMPREGO	163	131	80,4	704.470,00	602.608,01	100.078,35	14,2
Estágios de Integração Socioprofissional	79	67	84,8	295.071,00	238.846,97	34.345,01	11,6
Prémio de Integração Socioprofissional	4	2	50,0	15.093,00	10.061,28	0,00	0,0
Apoios ao Emprego	80	62	77,5	394.306,00	353.699,76	65.733,34	16,7
Apoios ao Autoemprego				0,00	0,00	0,00	
ESTRUTURAS E OUTROS APOIOS PARA PROMOÇÃO DO EMPREGO	-	-		943.082,00	709.982,97	31.514,88	3,3
(**) Promoção do Artesanato - Feiras				17.900,00	0,00	0,00	0,0
Prog. para a Promoção dos Ofícios e das Micro Empresas Artesanais - PPART				179.220,00	28.241,24	6.949,10	3,9
(**) PRODESCOOP - Cooperativas - Investimento				0,00	0,00	0,00	
PROM. DE EST. E SERV. DE AP. À INSERÇÃO PROFISSIONAL	-	-	-	745.962,00	681.741,73	24.565,78	3,3
(**) GIP - Gabinetes de Inserção Profissional	50	50	100,0	745.962,00	681.741,73	24.565,78	3,3
TOTAL	25.565	10.888	42,6	44.760.682,00	24.100.565,86	4.539.687,48	10,1

(*) Número de pessoas envolvidas em componentes de medidas (ex.: majorações em ILE) cuja meta já está contemplada na medida principal.

(**) A execução física destas medidas não é contabilizada em número de abrangidos ou pessoas apoiadas, pelo que não pode ser adicionada à execução das restantes medidas.

(1) Inclui a atividade realizada no âmbito das Iniciativas Locais de Emprego - Serviços de Apoio à Família

FORMAÇÃO PROFISSIONAL	Execução Física			Execução Financeira (Un.: Euros)			
	Meta	Abrangidos	Grau Exec.	Dotação	Cabimento	Pagamento	Grau Exec.
Sistema de Aprendizagem - Gestão Direta	1.826	796	43,6	3.337.231,00	1.797.317,13	622.351,92	18,6
Sistema de Aprendizagem - Entidades Externas	901	630	69,9	4.590.249,00	3.283.150,91	449.726,54	9,8
Sistema de Aprendizagem - Saldos				937.420,00	424.374,17	285.289,01	30,4
Cursos de Educação e Formação de Jovens	341	172	50,4	789.818,00	329.994,47	136.211,62	17,2
Cursos de Especialização Tecnológica				0,00	0,00	0,00	
Reconhecimento e Validação de Competências	5.842	569	9,7	2.432.232,00	299.729,53	203.610,12	8,4
Portugal Acolhe	110	74	67,3	50.000,00	19.073,98	10.243,88	20,5
Programa Qualificação-Emprego				0,00	0,00	0,00	
Formação Modular	12.938	7.403	57,2	2.702.000,00	1.408.920,89	521.090,11	19,3
Cursos de Educação e Formação de Adultos	6.700	3.571	53,3	13.745.150,00	9.090.804,85	2.450.818,11	17,8
Formação de Formadores	145		0,0	13.500,00	0,00	0,00	0,0
Formação para a Inclusão	830	394	47,5	900.000,00	359.008,63	133.233,75	14,8
IEFP, I.P. (Centros de Emprego + Centros de Form. Prof. de Gestão Direta)	29.633	13.609	45,9	29.497.600,00	17.012.374,56	4.812.575,06	16,3
Centros de Gestão Participada				0,00	0,00	0,00	
Ações em Cooperação com Outras Entidades				0,00	0,00	0,00	
TOTAL	29.633	13.609	45,9	29.497.600,00	17.012.374,56	4.812.575,06	16,3

REABILITAÇÃO PROFISSIONAL DE PESSOAS COM DEFICIÊNCIAS E INCAPACIDADES	Execução Física			Execução Financeira (Un.: Euros)			
	Meta	Abrangidos	Grau Exec.	Dotação	Cabimento	Pagamento	Grau Exec.
Aval. e Orientação Prof. de Pessoas com Deficiências e Incapacidades				0,00	0,00	0,00	
Form. para Pessoas com Deficiências e Incapacidades - Ações em Cooperação				100.000,00	25.009,38	0,00	0,0
Adaptação de Postos de Trabalho/Eliminação Barreiras Arquitectónicas	42		0,0	104.049,00	5.503,87	4.173,56	4,0
Centro de Emprego Protegido	132	112	84,8	544.994,00	520.987,86	8.014,43	1,5
Contrato de Emprego Apoiado em Entidades Empregadoras/Enclaves	49	42	85,7	172.139,00	68.340,00	0,00	0,0
Prémio de Mérito				0,00	0,00	0,00	
Apoio à Colocação e Acompanhamento Pós - Colocação	455		0,0	300.000,00	0,00	0,00	0,0
Sistema de Atribuição de Produtos de Apoio				0,00	0,00	0,00	
Estágio de Inserção para Pessoas c/ Deficiências e Incapacidades	163	54	33,1	408.175,00	145.911,89	26.684,03	6,5
Contrato Emprego-Inserção p/ Pessoas c/ Deficiências e Incapacidades	185	115	62,2	629.321,00	402.574,46	42.726,42	6,8
Avaliação da Incapacidade Decorrente de Acidente de Trabalho				0,00	0,00	0,00	
Apoios a Manutenção e Reintegração de Pessoas com Incapacidade Decorrente de Ac				0,00	0,00	0,00	
Centros e Unidades de Reabilitação Profissional				0,00	0,00	0,00	
Centros de Gestão Participada - Reabilitação				0,00	0,00	0,00	
Organismo Intermédio				0,00	0,00	0,00	
TOTAL	1.026	323	31,5	2.258.678,00	1.168.327,46	81.598,44	3,6

DESIGNAÇÃO DA DESPESA	Execução Física			Execução Financeira (Un.: Euros)				
	Meta a)	Abrangidos b)	Grau Exec. b) / a)	Dotação a)	Cabimento b)	Pagamento c)	Grau Exec. b) / a)	Grau Exec. c) / a)
PROG. 1 - INTERV. ESTRUT. NOS DOMÍNIOS DO EMPREGO E DA FORM. PROF.	36.419	16.681	45,8	63.811.779,00	33.055.420,12	8.231.494,55	51,8	12,9
PROMOÇÃO DA EMPREGABILIDADE E DO EMPREGO	35.760	16.354	45,7	47.750.797,00	32.560.737,26	8.160.119,30	68,2	17,1
PROM. A FORM. QUALIFICANTE E A TRANSIÇÃO P/A VIDA ATIVA	3.068	1.598	52,1	9.654.718,00	5.834.836,68	1.493.579,09	60,4	15,5
Sistema de Aprendizagem - Gestão Direta	1.826	796	43,6	3.337.231,00	1.797.317,13	622.351,92	53,9	18,6
Sistema de Aprendizagem - Entidades Externas	901	630	69,9	4.590.249,00	3.283.150,91	449.726,54	71,5	9,8
Sistema de Aprendizagem - Saldos				937.420,00	424.374,17	285.289,01	45,3	30,4
Cursos de Educação e Formação de Jovens	341	172	50,4	789.818,00	329.994,47	136.211,62	41,8	17,2
Cursos de Especialização Tecnológica				0,00	0,00	0,00		
FORMAÇÃO AO LONGO DA VIDA E ADAPTABILIDADE	18.892	8.047	42,6	5.185.582,00	1.727.724,40	734.944,11	33,3	14,2
Bolsas de Formação da Iniciativa do Trabalhador	2	1	50,0	1.350,00	0,00	0,00	0,0	0,0
Reconhecimento e Validação de Competências	5.842	569	9,7	2.432.232,00	299.729,53	203.610,12	12,3	8,4
Portugal Acolhe	110	74	67,3	50.000,00	19.073,98	10.243,88	38,1	20,5
Formação Modular	12.938	7.403	57,2	2.702.000,00	1.408.920,89	521.090,11	52,1	19,3
Programa Qualificação-Emprego				0,00	0,00	0,00		
QUALIFICAÇÃO E INSERÇÃO PROF. PARA DESEMPREGADOS	13.754	6.669	48,5	32.437.233,00	24.657.362,13	5.804.884,26	76,0	17,9
Cursos de Educação e Formação de Adultos	6.700	3.571	53,3	13.745.150,00	9.090.804,85	2.450.818,11	66,1	17,8
Estágios Profissionais - Port. 268/1997				35.000,00	11.539,34	10.163,20	33,0	29,0
Estágios Profissionais na Administração Pública				0,00	0,00	0,00		
Estágios Profissionais	250	117	46,8	2.408.938,00	1.972.062,91	702.951,59	81,9	29,2
Estágios Profissionais - Qualificação Emprego	48	30	62,5	414.877,00	314.484,33	100.632,52	75,8	24,3
Estágios Profissionais de níveis III e IV	182	114	62,6	1.236.627,00	990.969,01	306.908,25	80,1	24,8
Estágios Profissionais - Port. 92/2011	6.574	2.837	43,2	14.596.641,00	12.277.501,69	2.233.410,59	84,1	15,3
PROGRAMA INOV	46	40	87,0	473.264,00	340.814,05	126.711,84	72,0	26,8
Estágios Profissionais - INOV-JOVEM				72.454,00	58.964,90	53.692,56	81,4	74,1
Estágios Profissionais - INOV-SOCIAL	46	40	87,0	400.810,00	281.849,15	73.019,28	70,3	18,2
Estágios Profissionais - INOV EXPORT				0,00	0,00	0,00		
APOIO À CRIAÇÃO DE EMP. NO ÂMBITO DO DESENV. LOCAL E DA ECON. SOCIAL	514	327	63,6	16.047.482,00	494.682,86	71.375,25	3,1	0,4
APOIO AO INVEST. EM INIC. LOCAIS CRIADORAS DE EMPREGO				151.563,00	118.634,81	32.307,35	78,3	21,3
(1) (*) Programa de Estímulo à Oferta de Emprego - Investimento	8	1	12,5	151.563,00	118.634,81	32.307,35	78,3	21,3
PROGRAMA DE ESTÍMULO À OFERTA DE EMPREGO	467	125	26,8	1.753.011,00	61.841,83	5.030,64	3,5	0,3
(1) ILE - Criação de Postos de Trabalho	7	1	14,3	67.914,00	0,00	0,00	0,0	0,0
(1) (*) ILE - Majorações	2		0,0	7.548,00	0,00	0,00	0,0	0,0
Apoios à Contratação				0,00	0,00	0,00		
f) (**) Prémio de Igualdade de Oportunidades - Majorações	1		0,0	10.609,00	0,00	0,00	0,0	0,0
Apoios à criação do Próprio Emprego - PAECPE	460	124	27,0	1.666.940,00	61.841,83	5.030,64	3,7	0,3
APOIO À INT. NO MERCADO DE TRABALHO		162		13.717.030,00	161.322,19	3.095,94	1,2	0,0
Prémio de Colocação				0,00	0,00	0,00		
Apoios à Contratação para Jovens		1		0,00	0,00	0,00		
Apoios a Contratação para Adultos e Públicos Específicos		1		0,00	0,00	0,00		
Linha de Apoio à Criação de Empresas e de Emprego				254.080,00	22.305,79	3.095,94	8,8	1,2
Linha de Crédito à Economia Social				0,00	0,00	0,00		
Apoios à Contratação com Formação - Estímulo 2012		160		13.462.950,00	139.016,40	0,00	1,0	0,0
APOIOS À PROMOÇÃO DO ARTESANATO	37	3	8,1	221.183,00	35.877,60	9.076,26	16,2	4,1
Promoção do Artesanato - Artesãos	37	3	8,1	24.063,00	7.636,36	2.127,16	31,7	8,8
c) (**) Promoção do Artesanato - Feiras				17.900,00	0,00	0,00	0,0	0,0
Prog. para a Promoção dos Oficinas e das Micro Empresas Artesanais - PPART				179.220,00	28.241,24	6.949,10	15,8	3,9
APOIO AO DESENVOLVIMENTO COOPERATIVO				0,00	0,00	0,00		
d) (**) PRODESCOOP - Cooperativas - Investimento				0,00	0,00	0,00		
PRODESCOOP - Cooperativas - Criação de Postos de Trabalho				0,00	0,00	0,00		
FUNDO EUROPEU DE AJUSTAMENTO À GLOBALIZAÇÃO - FEG	10	37	370,0	204.695,00	117.006,43	21.865,06	57,2	10,7
Apoios à Autocolocação		3		25.200,00	5.869,08	2.096,10	23,3	8,3
Apoio à Inserção				0,00	0,00	0,00		
Apoio ao Empreendedorismo				55.338,00	55.337,04	11.402,78	100,0	20,6
Planos de Integração	10	18	180,0	84.000,00	29.901,65	3.488,70	35,6	4,2
Prática em Contexto de Trabalho				0,00	0,00	0,00		
Apoios à Contratação		5		25.157,00	16.349,58	0,00	65,0	0,0
Bolsa de Formação - FEG		11		15.000,00	9.549,08	4.877,48	63,7	32,5
FORMAÇÃO DE AGENTES DA POLÍTICA DE EMPREGO	145		0,0	13.500,00	0,00	0,00	0,0	0,0
FORMAÇÃO DE AGENTES DA POLÍTICA DE EMPREGO	145		0,0	13.500,00	0,00	0,00	0,0	0,0
Formação de Formadores	145		0,0	13.500,00	0,00	0,00	0,0	0,0
AÇÕES EM COOPERAÇÃO				0,00	0,00	0,00		
Centros de Gestão Participada				0,00	0,00	0,00		
Ações em Cooperação com Outras Entidades				0,00	0,00	0,00		

DESIGNAÇÃO DA DESPESA	Execução Física			Execução Financeira (Un.: Euros)				
	Meta a)	Abrangidos b)	Grau Exec. b) / a)	Dotação a)	Cabimento b)	Pagamento c)	Grau Exec. b) / a)	Grau Exec. c) / a)
PROG. 2 - INTEGRAÇÃO ECON. E SOCIAL DOS GRUPOS SOCIAIS DESFAV.	19.805	8.139	41,1	11.959.219,00	8.544.106,03	1.177.800,65	71,4	9,8
PROMOVER O EMP. E A EMPREGABILIDADE DOS GRUPOS PART. DESFAVORECIDOS	19.805	8.139	41,1	11.959.219,00	8.544.106,03	1.177.800,65	71,4	9,8
AÇÕES DE DESENV.PESSOAL E PROF. PESSOAS C/DEFICIÊNCIAS E INCAPACIDADES				100.000,00	25.009,38	0,00	25,0	0,0
Aval. e Orientação Prof. de Pessoas com Deficiências e Incapacidades				0,00	0,00	0,00		
Form. para Pessoas com Deficiências e Incapacidades - Ações em Cooperação				100.000,00	25.009,38	0,00	25,0	0,0
APOIOS AO EMPREGO E CONTRATAÇÃO PESSOAS C/DEFICIÊNCIAS E INCAPACIDADES	1.026	323	31,5	2.158.678,00	1.143.318,08	81.598,44	53,0	3,8
Adaptação de Postos de Trabalho/Eliminação Barreiras Arquitectónicas	42		0,0	104.049,00	5.503,87	4.173,56	5,3	4,0
Centro de Emprego Protegido	132	112	84,8	544.994,00	520.987,86	8.014,43	95,6	1,5
Contrato de Emprego Apoiado em Entidades Empregadoras/Enclaves	49	42	85,7	172.139,00	68.340,00	0,00	39,7	0,0
Prémio de Mérito				0,00	0,00	0,00		
Apoio à Colocação e Acompanhamento Pós - Colocação	455		0,0	300.000,00	0,00	0,00	0,0	0,0
Sistema de Atribuição de Produtos de Apoio				0,00	0,00	0,00		
Estágio de Inserção para Pessoas c/ Deficiências e Incapacidades	163	54	33,1	408.175,00	145.911,89	26.684,03	35,7	6,5
Contrato Emprego-Inserção p/ Pessoas c/ Deficiências e Incapacidades	185	115	62,2	629.321,00	402.574,46	42.726,42	64,0	6,8
Avaliação da Incapacidade Decorrente de Acidente de Trabalho				0,00	0,00	0,00		
Apoios a Manutenção e Reintegração de Pessoas com Incapacidade Decorrente de Aciden				0,00	0,00	0,00		
ACÇÕES DE FORM. PROF. DE GRUPOS DESFAVORECIDOS	830	394	47,5	900.000,00	359.008,63	133.233,75	39,9	14,8
Formação para a Inclusão	830	394	47,5	900.000,00	359.008,63	133.233,75	39,9	14,8
PROGRAMA VIDA - EMPREGO	163	131	80,4	704.470,00	602.608,01	100.078,35	85,5	14,2
Estágios de Integração Socioprofissional	79	67	84,8	295.071,00	238.846,97	34.345,01	80,9	11,6
Prémio de Integração Socioprofissional	4	2	50,0	15.093,00	10.061,28	0,00	66,7	0,0
Apoios ao Emprego	80	62	77,5	394.306,00	353.699,76	65.733,34	89,7	16,7
Apoios ao Autoemprego				0,00	0,00	0,00		
DESENV. A REDE DE EQUIP. E SERV. DE PROMOÇÃO E DESENV.SOCIAL				0,00	0,00	0,00		
Centros e Unidades de Reabilitação Profissional				0,00	0,00	0,00		
DINAMIZAÇÃO E PROMOÇÃO DO MERCADO SOCIAL DE EMPREGO	17.786	7.291	41,0	8.096.071,00	6.414.161,93	862.890,11	79,2	10,7
(*) Empresas de Inserção - Investimento	3	2	66,7	89.816,00	25.448,70	0,00	28,3	0,0
Empresas de Inserção - Profissionalização	349	288	82,5	1.325.636,00	1.155.476,80	168.433,94	87,2	12,7
(*) Empresas de Inserção - Formação	123	52	42,3	184.333,00	169.882,74	18.207,87	92,2	9,9
Empresas de Inserção - Prémio Integração	7		0,0	35.600,00	5.030,64	0,00	14,1	0,0
Contrato Emprego Inserção	14.940	5.946	39,8	1.196.995,00	1.095.574,47	126.785,24	91,5	10,6
Contrato Emprego Inserção +	2.490	1.057	42,4	5.263.691,00	3.962.748,58	549.463,06	75,3	10,4
Centros de Gestão Participada - Reabilitação				0,00	0,00	0,00		
PROG. 3 - INTERV. PARA A ORG.E GESTÃO DO MERC EMP.E DA FORM. PROF.	22.000	5.098	23,2	1.556.222,00	1.326.917,29	206.827,49	85,3	13,3
DESENV. E MODERNIZAÇÃO DAS ESTRUTURAS E SERV. DE APOIO AO EMP. E FORM.				1.546.872,00	1.324.227,18	205.344,89	85,6	13,3
PROM. DE EST. E SERV. DE AP. À INSERÇÃO PROFISSIONAL				745.962,00	681.741,73	24.565,78	91,4	3,3
b) (**) GIP - Gabinetes de Inserção Profissional	50	50	100,0	745.962,00	681.741,73	24.565,78	91,4	3,3
a) (**) Informação e Orientação Profissional		4.973		0,00	0,00	0,00		
Certificação Profissional				46.000,00	0,00	0,00	0,0	0,0
Estudos e Investigação				0,00	0,00	0,00		
Processos e Métodos Didáticos				0,00	0,00	0,00		
Regime Prest. Desemp. - DL nº220 de 03/11/2006				754.910,00	642.485,45	180.779,11	85,1	23,9
COLOCAÇÃO	22.000	5.098	23,2	2.850,00	1.482,60	1.482,60	52,0	52,0
(***) Prod. de Instrumentos Téc. de Sup. à Atividade de Colocação	22.000	5.098	23,2	0,00	0,00	0,00		
COLOCAÇÃO EXTERNA				2.850,00	1.482,60	1.482,60	52,0	52,0
Rede Eures				2.850,00	1.482,60	1.482,60	52,0	52,0
PRESTAÇÕES TÉCNICAS - METODOLOGIA PNE				6.500,00	1.207,51	0,00	18,6	0,0
INSERJOVEM				2.475,00	531,83	0,00	21,5	0,0
REAGE				4.025,00	675,68	0,00	16,8	0,0
MODERNIZAÇÃO DO SERVIÇO PÚBLICO DE EMPREGO				0,00	0,00	0,00		
Modern. do SPE: Proj. LSE (Livre Serv. P/ Emprego)				0,00	0,00	0,00		
PROG. 4 - RELAÇÕES C/EXTERIOR E ARTICULAÇÃO COM OUTRAS ENTIDADES				255.613,00	26.412,44	2.994,19	10,3	1,2
AÇÕES CONJUNTAS COM OUTRAS ENTIDADES				180.113,00	22.666,08	2.994,19	12,6	1,7
Diálogo Social				0,00	0,00	0,00		
Participação em Programas Comunitários				41.575,00	18.366,48	2.994,19	44,2	7,2
OUTRAS AÇÕES CONJUNTAS COM OUTRAS ENTIDADES				138.538,00	4.299,60	0,00	3,1	0,0
Concursos Diversos				112.538,00	2.049,60	0,00	1,8	0,0
Outras Ações				26.000,00	2.250,00	0,00	8,7	0,0
Cooperação IEFP / Cooperativa António Sérgio				0,00	0,00	0,00		

DESIGNAÇÃO DA DESPESA	Execução Física			Execução Financeira (Un.: Euros)				
	Meta a)	Abrangidos b)	Grau Exec. b) / a)	Dotação a)	Cabimento b)	Pagamento c)	Grau Exec. b) / a)	Grau Exec. c) / a)
COOPERAÇÃO INSTITUCIONAL				0,00	0,00	0,00		
Comissão para a Igualdade no Trabalho e no Emprego (CITE)				0,00	0,00	0,00		
Serviços Sociais do MSST				0,00	0,00	0,00		
Outros Serviços				0,00	0,00	0,00		
Alto Comissariado p/Imigração e Minorias Étnicas				0,00	0,00	0,00		
RELAÇÕES PÚBLICAS				75.500,00	3.746,36	0,00	5,0	0,0
Informação para o Exterior				44.000,00	2.479,68	0,00	5,6	0,0
Relação Direta com os Utentes				31.500,00	1.266,68	0,00	4,0	0,0
RELAÇÕES INTERNACIONAIS				0,00	0,00	0,00		
Organizações Internacionais				0,00	0,00	0,00		
COOPERAÇÃO BILATERAL C/ PALOPS				0,00	0,00	0,00		
Cooperação Bilateral com Outros Países e Outras Atividades				0,00	0,00	0,00		
PROG. 5 - GESTÃO E ORGANIZAÇÃO INTERNA				9.999.522,00	6.197.873,88	1.496.382,03	62,0	15,0
INFRAESTRUTURAS FÍSICAS				1.423.026,00	102.791,61	13.464,78	7,2	0,9
Centros de Emprego				89.550,00	303,80	0,00	0,3	0,0
Centros de Formação Profissional de Gestão Direta				1.273.596,00	100.080,70	11.383,62	7,9	0,9
Centros de Formação Profissional de Gestão Participada				0,00	0,00	0,00		
Centro de Reabilitação Profissional de Gestão Direta				0,00	0,00	0,00		
Centro de Reabilitação Profissional de Gestão Participada				0,00	0,00	0,00		
Serviços de Coordenação Central e Regional				59.880,00	2.407,11	2.081,16	4,0	3,5
Outras Infraestruturas Físicas				0,00	0,00	0,00		
Funcionamento, Organização e Gestão Internas				1.172.650,00	508.990,53	104.154,89	43,4	8,9
Funcionamento, Organização e Gestão Internas				1.172.650,00	508.990,53	104.154,89	43,4	8,9
FUNCIONAMENTO - POEFDs E POR				0,00	0,00	0,00		
Funcionamento - POPH				0,00	0,00	0,00		
RECURSOS HUMANOS				92.862,00	8.054,70	1.698,70	8,7	1,8
GESTÃO DE RECURSOS HUMANOS				18.190,00	494,70	494,70	2,7	2,7
Centros de Emprego				6.650,00	0,00	0,00	0,0	0,0
Centros de Formação Profissional				4.940,00	0,00	0,00	0,0	0,0
Centros de Reabilitação Profissional				0,00	0,00	0,00		
Serviços de Coordenação Central e Regional				6.600,00	494,70	494,70	7,5	7,5
Pessoal Deslocado em Diversos Serviços				0,00	0,00	0,00		
DESENVOLVIMENTO DOS RECURSOS HUMANOS				0,00	0,00	0,00		
Formação Interna - Ações				0,00	0,00	0,00		
Ação Social				74.672,00	7.560,00	1.204,00	10,1	1,6
INFORMATIZAÇÃO				10.000,00	4.105,38	2.258,41	41,1	22,6
Hardware				5.000,00	0,00	0,00	0,0	0,0
Software				0,00	0,00	0,00		
Comunicação				0,00	0,00	0,00		
Outros				5.000,00	4.105,38	2.258,41	82,1	45,2
INFORMAÇÃO CIENTÍFICA E DOCUMENTAÇÃO				5.300,00	399,00	316,00	7,5	6,0
INFORMAÇÃO CIENTÍFICA E DOCUMENTAÇÃO				5.300,00	399,00	316,00	7,5	6,0
Informação Científica e Técnica				5.300,00	399,00	316,00	7,5	6,0
Atividade Editorial				0,00	0,00	0,00		
GESTÃO DE CENTROS				7.295.684,00	5.573.532,66	1.374.489,25	76,4	18,8
Centros de Emprego				1.549.107,00	1.186.291,99	317.175,15	76,6	20,5
Centros de Formação Profissional				5.746.577,00	4.387.240,67	1.057.314,10	76,3	18,4
Centros de Reabilitação Profissional				0,00	0,00	0,00		
PROG 6 - OUTROS				0,00	0,00	0,00		
Restituições de Apoios Comunitários				0,00	0,00	0,00		
Constituição de Reserva				0,00	0,00	0,00		
ORGANISMO INTERMÉDIO	0	0		0,00	0,00	0,00		
TOTAL				87.582.355,00	49.150.729,76	11.115.498,91	56,1	12,7

(*) Número de pessoas envolvidas em componentes de medidas (ex.: majorações em ILE) cuja meta já está contemplada na medida principal.

(**) A execução física destas medidas não é contabilizada em número de abrangidos ou pessoas apoiadas, pelo que não pode ser adicionada à execução das restantes medidas.

(***) Este número inclui as colocações de desempregados e empregados

(1) Inclui a atividade realizada no âmbito das Iniciativas Locais de Emprego - Serviços de Apoio à Família

Metas e Execução Física Agregadas por:

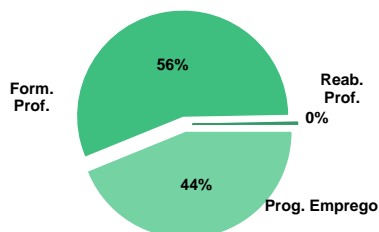
Pessoas:	78.224	29.918
a) Informação e Orientação Profissional:		4.973
b) Estruturas:	50	50
c) Feiras:		
d) Cooperativas (Investimento):		
f) Prémios de Igualdade de Oportunidades	1	
g) Programa de Apoio à Iniciativa Privada (PAIPS)		

DELEGAÇÃO REGIONAL DE LISBOA E VALE DO TEJO
EXECUÇÃO FÍSICA E FINANCEIRA

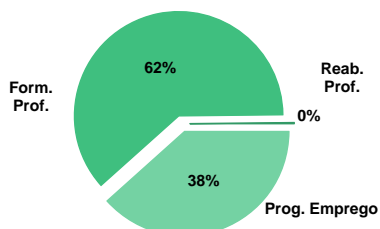
Valores acumulados a 30 de abril de 2012

ÁREAS DE INTERVENÇÃO	Execução Física			Execução Financeira (Un.: Euros)			
	Meta	Abrangidos	Grau Exec.	Dotação	Cabimento	Pagamento	Grau Exec.
EMPREGO	54.780	16.617	30,3	69.327.483,00	41.470.796,35	9.682.806,70	14,0
Programas de Emprego	29.780	13.948	46,8	69.327.483,00	41.470.796,35	9.682.806,70	14,0
Colocações	25.000	2.669	10,7	0,00	0,00	0,00	
Colocações de Desempregados	-	2.495	-	-	-	-	-
Colocações de Desempregados	-	174	-	-	-	-	-
FORMAÇÃO PROFISSIONAL	58.795	26.740	45,5	63.715.434,00	38.887.316,17	11.177.126,07	17,5
REABILITAÇÃO PROFISSIONAL	2.931	1.760	60,0	13.103.005,00	9.819.486,78	2.628.581,27	26,8
TOTAL	116.506	45.117	38,7	146.145.922,00	90.177.599,30	23.488.514,04	16,1
Informação e Orientação Profissional		22.226		0,00	0,00	0,00	

Abrangidos - Peso relativo



Pagamento - Peso relativo


MEDIDAS / PROGRAMAS COM MAIOR PESO RELATIVO

EXECUÇÃO FÍSICA	METAS	ABRANGIDOS	GRAU
Formação Modular	21.038	11.182	53,2
Cursos Educação e Formação de Adultos	13.900	7.235	52,1
Contrato Emprego Inserção	13.203	6.349	48,1
Reconhec. e Validação de Competências	10.531	1.079	10,2
Estágios Profissionais - Port. 92/2011	10.332	3.893	37,7
Sist. de Aprendizagem - Gestão Direta	6.166	2.591	42,0
Contrato Emprego Inserção +	3.346	1.227	36,7
Sist. Aprendizagem - Entidades Externas	2.383	1.641	68,9
Cursos Educação e Form. de Jovens	2.357	1.762	74,8
Cursos Educação e Formação de Adultos	1.565	817	52,2

EXECUÇÃO FINANCEIRA	DOTAÇÃO	CABIMENTO	PAGAMENTO	GRAU PAGAM
Cursos Educação e Formação de Adultos	28.848.862,00	20.280.648,91	5.292.411,40	18,3
Estágios Profissionais - Port. 92/2011	25.797.480,00	19.752.759,63	3.510.211,42	13,6
Apoios à Contratação com Formação - Estim	16.221.476,00	104.239,11	0,00	0,0
Form.p/ Pessoas c/ Def. - Ações Coop.	10.660.000,00	8.489.651,13	2.390.407,38	22,4
Sist. Aprendizagem - Entidades Externas	10.253.100,00	6.177.253,10	1.119.162,95	10,9
Sist. de Aprendizagem - Gestão Direta	9.534.901,00	5.105.580,13	1.674.356,60	17,6
Contrato Emprego Inserção +	6.935.000,00	4.553.160,42	856.252,42	12,3
Estágios Profissionais	6.151.231,00	5.624.030,80	2.238.076,97	36,4
Cursos Educação e Form. de Jovens	5.117.700,00	3.473.128,93	1.385.376,98	27,1
Formação Modular	5.055.000,00	1.830.167,40	698.244,27	13,8

PROGRAMAS DE EMPREGO	Execução Física			Execução Financeira (Un.: Euros)			
	Meta	Abrangidos	Grau Exec.	Dotação	Cabimento	Pagamento	Grau Exec.
PROGRAMAS DE FORMAÇÃO E EMPREGO	11.871	4.677	39,4	36.287.535,00	28.872.761,69	7.176.363,53	19,8
Bolsas de Formação da Iniciativa do Trabalhador	71	76	107,0	88.690,00	53.463,06	26.042,43	29,4
Estágios Profissionais - Port. 268/1997				4.973,00	4.972,83	4.972,83	100,0
Estágios Profissionais na Administração Pública				0,00	0,00	0,00	
Estágios Profissionais - INOV-JOVEM		5		113.272,00	100.682,49	39.510,95	34,9
Estágios Profissionais - INOV-SOCIAL	75	74	98,7	756.264,00	608.782,04	289.799,85	38,3
Estágios Profissionais - INOV EXPORT				0,00	0,00	0,00	
Estágios Profissionais	901	339	37,6	6.151.231,00	5.624.030,80	2.238.076,97	36,4
Estágios Qualificação-Emprego	91	32	35,2	664.723,00	578.793,67	204.405,43	30,8
Estágios Profissionais de níveis III e IV	401	258	64,3	2.710.902,00	2.149.277,17	863.343,65	31,8
Estágios Profissionais - Port. 92/2011	10.332	3.893	37,7	25.797.480,00	19.752.759,63	3.510.211,42	13,6
criação de emprego e empresas	78	382	489,7	17.425.117,00	649.220,55	178.508,24	1,0
(1) (*) Programa de Estímulo à Oferta de Emprego - Investimento	45	24	53,3	521.199,00	297.234,72	87.996,11	16,9
(1) ILE - Criação de Postos de Trabalho	49	28	57,1	394.199,00	142.348,02	67.313,88	17,1
(1) (*) ILE - Majorações	19		0,0	28.679,00	7.383,49	1.389,24	4,8
Apoios à Contratação		1		0,00	0,00	0,00	
(**) Prémio de Igualdade de Oportunidades - Majorações				0,00	0,00	0,00	
APE - Apoios à criação do Próprio Emprego - PAECPE	15	208	1.386,7	75.942,00	40.245,48	5.030,64	6,6
Prémio de Colocação				1.258,00	1.257,66	1.257,66	100,0
Apoios à Contratação para Jovens		4		0,00	0,00	0,00	
Apoios à Contratação para Adultos e Públicos Específicos		3		0,00	0,00	0,00	
Linha de Apoio à Criação de Empresas e de Emprego				142.300,00	46.982,45	15.270,71	10,7
Linha de Crédito à Economia Social				0,00	0,00	0,00	
Apoios à Contratação com Formação - Estímulo 2012		138		16.221.476,00	104.239,11	0,00	0,0
Promoção do Artesanato - Artesãos	9		0,0	825,00	474,46	250,00	30,3
PRODESCOOP - Cooperativas - Criação de Postos de Trabalho	5		0,0	39.239,00	9.055,16	0,00	0,0
MERCADO SOCIAL DE EMPREGO	17.609	8.701	49,4	13.090.148,00	9.654.789,17	1.977.161,67	
(*) Empresas de Inserção - Investimento	10	25	250,0	50.000,00	0,00	0,00	0,0
Empresas de Inserção - Profissionalização	1.042	1.122	107,7	4.375.883,00	3.997.793,36	916.466,76	20,9
(*) Empresas de Inserção - Formação	296	79	26,7	503.615,00	345.357,58	96.165,10	19,1
Empresas de Inserção - Prémio Integração	18	3	16,7	85.650,00	25.153,20	20.122,56	23,5
Contrato Emprego Inserção	13.203	6.349	48,1	1.140.000,00	733.324,61	88.154,83	7,7
Contrato Emprego Inserção +	3.346	1.227	36,7	6.935.000,00	4.553.160,42	856.252,42	12,3
OUTRAS MEDIDAS DE PROMOÇÃO DO EMPREGO	222	188	84,7	900.000,00	816.624,30	125.499,80	13,9
FUNDO DE AJUSTAMENTO À GLOBALIZAÇÃO - FEG				0,00	0,00	0,00	
Apoios à Autocolocação				0,00	0,00	0,00	
Apoios à Inserção				0,00	0,00	0,00	
Apoio ao Empreendedorismo				0,00	0,00	0,00	
Planos de Integração				0,00	0,00	0,00	
Prática em Contexto de Trabalho				0,00	0,00	0,00	
Apoios à Contratação				0,00	0,00	0,00	
Bolsa de Formação				0,00	0,00	0,00	
PROGRAMA VIDA - EMPREGO	222	188	84,7	900.000,00	816.624,30	125.499,80	13,9
Estágios de Integração Socioprofissional	127	95	74,8	411.000,00	390.417,07	45.763,30	11,1
Prémio de Integração Socioprofissional	8	4	50,0	40.224,00	20.122,56	15.091,92	37,5
Apoios ao Emprego	85	89	104,7	441.176,00	406.084,67	64.644,58	14,7
Apoios ao Autoemprego	2		0,0	7.600,00	0,00	0,00	0,0
ESTRUTURAS E OUTROS APOIOS PARA PROMOÇÃO DO EMPREGO	-	-		1.624.683,00	1.477.400,64	225.273,46	13,9
(**) Promoção do Artesanato - Feiras				2.213,00	2.213,00	0,00	0,0
Prog. para a Promoção dos Ofícios e das Micro Empresas Artesanais - PPART				0,00	0,00	0,00	
(**) PRODESCOOP - Cooperativas - Investimento	1		0,0	45.072,00	43.446,10	0,00	0,0
PROM. DE EST. E SERV. DE AP. À INSERÇÃO PROFISSIONAL	-	-	-	1.577.398,00	1.431.741,54	225.273,46	14,3
(**) GIP - Gabinetes de Inserção Profissional	266		0,0	1.577.398,00	1.431.741,54	225.273,46	14,3
TOTAL	29.780	13.948	46,8	69.327.483,00	41.470.796,35	9.682.806,70	14,0

(*) Número de pessoas envolvidas em componentes de medidas (ex.: majorações em ILE) cuja meta já está contemplada na medida principal.

(**) A execução física destas medidas não é contabilizada em número de abrangidos ou pessoas apoiadas, pelo que não pode ser adicionada à execução das restantes medidas.

(1) Inclui a atividade realizada no âmbito das Iniciativas Locais de Emprego - Serviços de Apoio à Família

FORMAÇÃO PROFISSIONAL	Execução Física			Execução Financeira (Un.: Euros)			
	Meta	Abrangidos	Grau Exec.	Dotação	Cabimento	Pagamento	Grau Exec.
Sistema de Aprendizagem - Gestão Direta	6.166	2.591	42,0	9.534.901,00	5.105.580,13	1.674.356,60	17,6
Sistema de Aprendizagem - Entidades Externas	2.383	1.641	68,9	10.253.100,00	6.177.253,10	1.119.162,95	10,9
Sistema de Aprendizagem - Saldos				963.023,00	382.215,44	215.330,09	22,4
Cursos de Educação e Formação de Jovens	2.357	1.762	74,8	5.117.700,00	3.473.128,93	1.385.376,98	27,1
Cursos de Especialização Tecnológica		4		0,00	0,00	0,00	
Reconhecimento e Validação de Competências	10.531	1.079	10,2	2.083.348,00	906.098,16	560.672,24	26,9
Portugal Acolhe	585	392	67,0	250.000,00	105.274,56	39.391,21	15,8
Programa Qualificação-Emprego				0,00	0,00	0,00	
Formação Modular	21.038	11.182	53,2	5.055.000,00	1.830.167,40	698.244,27	13,8
Cursos de Educação e Formação de Adultos	13.900	7.235	52,1	28.848.862,00	20.280.648,91	5.292.411,40	18,3
Formação de Formadores	270	37	13,7	19.500,00	2.125,44	1.275,26	6,5
Formação para a Inclusão	1.565	817	52,2	1.590.000,00	624.824,10	190.905,07	12,0
IEFP, I.P. (Centros de Emprego + Centros de Form. Prof. de Gestão Direta)	58.795	26.740	45,5	63.715.434,00	38.887.316,17	11.177.126,07	17,5
Centros de Gestão Participada				0,00	0,00	0,00	
Ações em Cooperação com Outras Entidades				0,00	0,00	0,00	
TOTAL	58.795	26.740	45,5	63.715.434,00	38.887.316,17	11.177.126,07	17,5

REABILITAÇÃO PROFISSIONAL DE PESSOAS COM DEFICIÊNCIAS E INCAPACIDADES	Execução Física			Execução Financeira (Un.: Euros)			
	Meta	Abrangidos	Grau Exec.	Dotação	Cabimento	Pagamento	Grau Exec.
Aval. e Orientação Prof. de Pessoas com Deficiências e Incapacidades	239	56	23,4	226.000,00	120.782,63	31.023,44	13,7
Form. para Pessoas com Deficiências e Incapacidades - Ações em Cooperação	1.540	1.032	67,0	10.660.000,00	8.489.651,13	2.390.407,38	22,4
Adaptação de Postos de Trabalho/Eliminação Barreiras Arquitectónicas	62		0,0	346.455,00	10.785,25	2.166,74	0,6
Centro de Emprego Protegido	68	35	51,5	313.852,00	158.146,83	0,00	0,0
Contrato de Emprego Apoiado em Entidades Empregadoras/Enclaves	76	60	78,9	117.299,00	76.893,22	1.147,54	1,0
Prémio de Mérito				0,00	0,00	0,00	
Apoio à Colocação e Acompanhamento Pós - Colocação	749	497	66,4	750.000,00	631.579,68	153.176,38	20,4
Sistema de Atribuição de Produtos de Apoio				0,00	0,00	0,00	
Estágio de Inserção para Pessoas c/ Deficiências e Incapacidades	88	44	50,0	387.840,00	127.342,41	18.935,38	4,9
Contrato Emprego-Inserção p/ Pessoas c/ Deficiências e Incapacidades	109	36	33,0	301.559,00	204.305,63	31.724,41	10,5
Avaliação da Incapacidade Decorrente de Acidente de Trabalho				0,00	0,00	0,00	
Apoios a Manutenção e Reintegração de Pessoas com Incapacidade Decorrente de Ac				0,00	0,00	0,00	
Centros e Unidades de Reabilitação Profissional				0,00	0,00	0,00	
Centros de Gestão Participada - Reabilitação				0,00	0,00	0,00	
Organismo Intermédio				0,00	0,00	0,00	
TOTAL	2.931	1.760	60,0	13.103.005,00	9.819.486,78	2.628.581,27	20,1

DESIGNAÇÃO DA DESPESA	Execução Física			Execução Financeira (Un.: Euros)				
	Meta a)	Abrangidos b)	Grau Exec. b) / a)	Dotação a)	Cabimento b)	Pagamento c)	Grau Exec. b) / a)	Grau Exec. c) / a)
PROG. 1 - INTERV. ESTRUT. NOS DOMÍNIOS DO EMPREGO E DA FORM. PROF.	69.179	30.982	44,8	115.885.371,00	67.830.133,41	18.341.092,77	58,5	15,8
PROMOÇÃO DA EMPREGABILIDADE E DO EMPREGO	68.831	30.563	44,4	98.393.469,00	67.133.128,32	18.161.309,27	68,2	18,5
PROM. A FORM. QUALIFICANTE E A TRANSIÇÃO P/A VIDA ATIVA	10.906	5.998	55,0	25.868.724,00	15.138.177,60	4.394.226,62	58,5	17,0
Sistema de Aprendizagem - Gestão Direta	6.166	2.591	42,0	9.534.901,00	5.105.580,13	1.674.356,60	53,5	17,6
Sistema de Aprendizagem - Entidades Externas	2.383	1.641	68,9	10.253.100,00	6.177.253,10	1.119.162,95	60,2	10,9
Sistema de Aprendizagem - Saldos				963.023,00	382.215,44	215.330,09	39,7	22,4
Cursos de Educação e Formação de Jovens	2.357	1.762	74,8	5.117.700,00	3.473.128,93	1.385.376,98	67,9	27,1
Cursos de Especialização Tecnológica		4		0,00	0,00	0,00		
FORMAÇÃO AO LONGO DA VIDA E ADAPTABILIDADE	32.225	12.729	39,5	7.477.038,00	2.895.003,18	1.324.350,15	38,7	17,7
Bolsas de Formação da Iniciativa do Trabalhador	71	76	107,0	88.690,00	53.463,06	26.042,43	60,3	29,4
Reconhecimento e Validação de Competências	10.531	1.079	10,2	2.083.348,00	906.098,16	560.672,24	43,5	26,9
Portugal Acolhe	585	392	67,0	250.000,00	105.274,56	39.391,21	42,1	15,8
Formação Modular	21.038	11.182	53,2	5.055.000,00	1.830.167,40	698.244,27	36,2	13,8
Programa Qualificação-Emprego				0,00	0,00	0,00		
QUALIFICAÇÃO E INSERÇÃO PROF. PARA DESEMPREGADOS	25.625	11.757	45,9	64.178.171,00	48.390.483,01	12.113.421,70	75,4	18,9
Cursos de Educação e Formação de Adultos	13.900	7.235	52,1	28.848.862,00	20.280.648,91	5.292.411,40	70,3	18,3
Estágios Profissionais - Port. 268/1997				4.973,00	4.972,83	4.972,83	100,0	100,0
Estágios Profissionais na Administração Pública				0,00	0,00	0,00		
Estágios Profissionais	901	339	37,6	6.151.231,00	5.624.030,80	2.238.076,97	91,4	36,4
Estágios Profissionais - Qualificação Emprego	91	32	35,2	664.723,00	578.793,67	204.405,43	87,1	30,8
Estágios Profissionais de níveis III e IV	401	258	64,3	2.710.902,00	2.149.277,17	863.343,65	79,3	31,8
Estágios Profissionais - Port. 92/2011	10.332	3.893	37,7	25.797.480,00	19.752.759,63	3.510.211,42	76,6	13,6
PROGRAMA INOV	75	79	105,3	869.536,00	709.464,53	329.310,80	81,6	37,9
Estágios Profissionais - INOV-JOVEM		5		113.272,00	100.682,49	39.510,95	88,9	34,9
Estágios Profissionais - INOV-SOCIAL	75	74	98,7	756.264,00	608.782,04	289.799,85	80,5	38,3
Estágios Profissionais - INOV EXPORT				0,00	0,00	0,00		
APOIO À CRIAÇÃO DE EMP. NO ÂMBITO DO DESENV. LOCAL E DA ECON. SOCIAL	78	382	489,7	17.472.402,00	694.879,65	178.508,24	4,0	1,0
APOIO AO INVEST. EM INIC. LOCAIS CRIADORAS DE EMPREGO				521.199,00	297.234,72	87.996,11	57,0	16,9
(1) (*) Programa de Estímulo à Oferta de Emprego - Investimento	45	24	53,3	521.199,00	297.234,72	87.996,11	57,0	16,9
PROGRAMA DE ESTÍMULO À OFERTA DE EMPREGO	64	237	370,3	498.820,00	189.976,99	73.733,76	38,1	14,8
(1) ILE - Criação de Postos de Trabalho	49	28	57,1	394.199,00	142.348,02	67.313,88	36,1	17,1
(1) (*) ILE - Majorações	19		0,0	28.679,00	7.383,49	1.389,24	25,7	4,8
Apoios à Contratação		1		0,00	0,00	0,00		
f) (**) Prémio de Igualdade de Oportunidades - Majorações				0,00	0,00	0,00		
Apoios à criação do Próprio Emprego - PAECPE	15	208	1.386,7	75.942,00	40.245,48	5.030,64	53,0	6,6
APOIO À INT. NO MERCADO DE TRABALHO		145		16.365.034,00	152.479,22	16.528,37	0,9	0,1
Prémio de Colocação				1.258,00	1.257,66	1.257,66	100,0	100,0
Apoios à Contratação para Jovens		4		0,00	0,00	0,00		
Apoios a Contratação para Adultos e Públicos Específicos		3		0,00	0,00	0,00		
Linha de Apoio à Criação de Empresas e de Emprego				142.300,00	46.982,45	15.270,71	33,0	10,7
Linha de Crédito à Economia Social				0,00	0,00	0,00		
Apoios à Contratação com Formação - Estímulo 2012		138		16.221.476,00	104.239,11	0,00	0,6	0,0
APOIOS À PROMOÇÃO DO ARTESANATO	9		0,0	3.038,00	2.687,46	250,00	88,5	8,2
Promoção do Artesanato - Artesãos	9		0,0	825,00	474,46	250,00	57,5	30,3
c) (**) Promoção do Artesanato - Feiras				2.213,00	2.213,00	0,00	100,0	0,0
Prog. para a Promoção dos Ofícios e das Micro Empresas Artesanais - PPART				0,00	0,00	0,00		
APOIO AO DESENVOLVIMENTO COOPERATIVO	5		0,0	84.311,00	52.501,26	0,00	62,3	0,0
d) (**) PRODESCOOP - Cooperativas - Investimento	1		0,0	45.072,00	43.446,10	0,00	96,4	0,0
PRODESCOOP - Cooperativas - Criação de Postos de Trabalho	5		0,0	39.239,00	9.055,16	0,00	23,1	0,0
FUNDO EUROPEU DE AJUSTAMENTO À GLOBALIZAÇÃO - FEG				0,00	0,00	0,00		
Apoios à Autocolocação				0,00	0,00	0,00		
Apoio à Inserção				0,00	0,00	0,00		
Apoio ao Empreendedorismo				0,00	0,00	0,00		
Planos de Integração				0,00	0,00	0,00		
Prática em Contexto de Trabalho				0,00	0,00	0,00		
Apoios à Contratação				0,00	0,00	0,00		
Bolsa de Formação - FEG				0,00	0,00	0,00		
FORMAÇÃO DE AGENTES DA POLÍTICA DE EMPREGO	270	37	13,7	19.500,00	2.125,44	1.275,26	10,9	6,5
FORMAÇÃO DE AGENTES DA POLÍTICA DE EMPREGO	270	37	13,7	19.500,00	2.125,44	1.275,26	10,9	6,5
Formação de Formadores	270	37	13,7	19.500,00	2.125,44	1.275,26	10,9	6,5
AÇÕES EM COOPERAÇÃO				0,00	0,00	0,00		
Centros de Gestão Participada				0,00	0,00	0,00		
Ações em Cooperação com Outras Entidades				0,00	0,00	0,00		

DESIGNAÇÃO DA DESPESA	Execução Física			Execução Financeira (Un.: Euros)				
	Meta a)	Abrangidos b)	Grau Exec. b) / a)	Dotação a)	Cabimento b)	Pagamento c)	Grau Exec. b) / a)	Grau Exec. c) / a)
PROG. 2 - INTEGRAÇÃO ECON. E SOCIAL DOS GRUPOS SOCIAIS DESFAV.	22.327	11.466	51,4	28.683.153,00	20.915.724,35	4.922.147,81	72,9	17,2
PROMOVER O EMP. E A EMPREGABILIDADE DOS GRUPOS PART. DESFAVORECIDOS	22.327	11.466	51,4	28.683.153,00	20.915.724,35	4.922.147,81	72,9	17,2
AÇÕES DE DESENV.PESSOAL E PROF. PESSOAS C/DEFICIÊNCIAS E INCAPACIDADES	1.779	1.088	61,2	10.886.000,00	8.610.433,76	2.421.430,82	79,1	22,2
Aval. e Orientação Prof. de Pessoas com Deficiências e Incapacidades	239	56	23,4	226.000,00	120.782,63	31.023,44	53,4	13,7
Form. para Pessoas com Deficiências e Incapacidades - Ações em Cooperação	1.540	1.032	67,0	10.660.000,00	8.489.651,13	2.390.407,38	79,6	22,4
APOIOS AO EMPREGO E CONTRATAÇÃO PESSOAS C/DEFICIÊNCIAS E INCAPACIDADES	1.152	672	58,3	2.217.005,00	1.209.053,02	207.150,45	54,5	9,3
Adaptação de Postos de Trabalho/Eliminação Barreiras Arquitectónicas	62		0,0	346.455,00	10.785,25	2.166,74	3,1	0,6
Centro de Emprego Protegido	68	35	51,5	313.852,00	158.146,83	0,00	50,4	0,0
Contrato de Emprego Apoiado em Entidades Empregadoras/Enclaves	76	60	78,9	117.299,00	76.893,22	1.147,54	65,6	1,0
Prémio de Mérito				0,00	0,00	0,00		
Apoio à Colocação e Acompanhamento Pós - Colocação	749	497	66,4	750.000,00	631.579,68	153.176,38	84,2	20,4
Sistema de Atribuição de Produtos de Apoio				0,00	0,00	0,00		
Estágio de Inserção para Pessoas c/ Deficiências e Incapacidades	88	44	50,0	387.840,00	127.342,41	18.935,38	32,8	4,9
Contrato Emprego-Inserção p/ Pessoas c/ Deficiências e Incapacidades	109	36	33,0	301.559,00	204.305,63	31.724,41	67,7	10,5
Avaliação da Incapacidade Decorrente de Acidente de Trabalho				0,00	0,00	0,00		
Apoios a Manutenção e Reintegração de Pessoas com Incapacidade Decorrente de Aciden				0,00	0,00	0,00		
ACÇÕES DE FORM. PROF. DE GRUPOS DESFAVORECIDOS	1.565	817	52,2	1.590.000,00	624.824,10	190.905,07	39,3	12,0
Formação para a Inclusão	1.565	817	52,2	1.590.000,00	624.824,10	190.905,07	39,3	12,0
PROGRAMA VIDA - EMPREGO	222	188	84,7	900.000,00	816.624,30	125.499,80	90,7	13,9
Estágios de Integração Socioprofissional	127	95	74,8	411.000,00	390.417,07	45.763,30	95,0	11,1
Prémio de Integração Socioprofissional	8	4	50,0	40.224,00	20.122,56	15.091,92	50,0	37,5
Apoios ao Emprego	85	89	104,7	441.176,00	406.084,67	64.644,58	92,0	14,7
Apoios ao Autoemprego	2		0,0	7.600,00	0,00	0,00	0,0	0,0
DESENV. A REDE DE EQUIP. E SERV. DE PROMOÇÃO E DESENV.SOCIAL				0,00	0,00	0,00		
Centros e Unidades de Reabilitação Profissional				0,00	0,00	0,00		
DINAMIZAÇÃO E PROMOÇÃO DO MERCADO SOCIAL DE EMPREGO	17.609	8.701	49,4	13.090.148,00	9.654.789,17	1.977.161,67	73,8	15,1
(*) Empresas de Inserção - Investimento	10	25	250,0	50.000,00	0,00	0,00	0,0	0,0
Empresas de Inserção - Profissionalização	1.042	1.122	107,7	4.375.883,00	3.997.793,36	916.466,76	91,4	20,9
(*) Empresas de Inserção - Formação	296	79	26,7	503.615,00	345.357,58	96.165,10	68,6	19,1
Empresas de Inserção - Prémio Integração	18	3	16,7	85.650,00	25.153,20	20.122,56	29,4	23,5
Contrato Emprego Inserção	13.203	6.349	48,1	1.140.000,00	733.324,61	88.154,83	64,3	7,7
Contrato Emprego Inserção +	3.346	1.227	36,7	6.935.000,00	4.553.160,42	856.252,42	65,7	12,3
Centros de Gestão Participada - Reabilitação				0,00	0,00	0,00		
PROG. 3 - INTERV. PARA A ORG.E GESTÃO DO MERC EMP.E DA FORM. PROF.	25.000	2.669	10,7	2.542.237,00	2.157.331,46	664.671,51	84,9	26,1
DESENV. E MODERNIZAÇÃO DAS ESTRUTURAS E SERV. DE APOIO AO EMP. E FORM.				2.526.617,00	2.154.393,27	664.182,72	85,3	26,3
PROM. DE EST. E SERV. DE AP. À INSERÇÃO PROFISSIONAL				1.577.398,00	1.431.741,54	225.273,46	90,8	14,3
b) (**) GIP - Gabinetes de Inserção Profissional	266		0,0	1.577.398,00	1.431.741,54	225.273,46	90,8	14,3
a) (**) Informação e Orientação Profissional		22.226		0,00	0,00	0,00		
Certificação Profissional				17.300,00	2.206,44	2.206,44	12,8	12,8
Estudos e Investigação				0,00	0,00	0,00		
Processos e Métodos Didáticos				0,00	0,00	0,00		
Regime Prest. Desemp. - DL nº220 de 03/11/2006				931.919,00	720.445,29	436.702,82	77,3	46,9
COLOCAÇÃO	25.000	2.669	10,7	0,00	0,00	0,00		
(***) Prod. de Instrumentos Téc. de Sup. à Atividade de Colocação	25.000	2.669	10,7	0,00	0,00	0,00		
COLOCAÇÃO EXTERNA				0,00	0,00	0,00		
Rede Eures				0,00	0,00	0,00		
PRESTAÇÕES TÉCNICAS - METODOLOGIA PNE				15.620,00	2.938,19	488,79	18,8	3,1
INSERJOVEM				3.570,00	1.039,40	0,00	29,1	0,0
REAGE				12.050,00	1.898,79	488,79	15,8	4,1
MODERNIZAÇÃO DO SERVIÇO PÚBLICO DE EMPREGO				0,00	0,00	0,00		
Modern. do SPE: Proj. LSE (Livre Serv. P/ Emprego)				0,00	0,00	0,00		
PROG. 4 - RELAÇÕES C/EXTERIOR E ARTICULAÇÃO COM OUTRAS ENTIDADES				81.750,00	4.960,54	2.460,00	6,1	3,0
AÇÕES CONJUNTAS COM OUTRAS ENTIDADES				78.750,00	2.500,54	0,00	3,2	0,0
Diálogo Social				0,00	0,00	0,00		
Participação em Programas Comunitários				0,00	0,00	0,00		
OUTRAS AÇÕES CONJUNTAS COM OUTRAS ENTIDADES				78.750,00	2.500,54	0,00	3,2	0,0
Concursos Diversos				78.750,00	2.500,54	0,00	3,2	0,0
Outras Ações				0,00	0,00	0,00		
Cooperação IEFP / Cooperativa António Sérgio				0,00	0,00	0,00		

DESIGNAÇÃO DA DESPESA	Execução Física			Execução Financeira (Un.: Euros)				
	Meta a)	Abrangidos b)	Grau Exec. b) / a)	Dotação a)	Cabimento b)	Pagamento c)	Grau Exec. b) / a)	Grau Exec. c) / a)
COOPERAÇÃO INSTITUCIONAL				0,00	0,00	0,00		
Comissão para a Igualdade no Trabalho e no Emprego (CITE)				0,00	0,00	0,00		
Serviços Sociais do MSST				0,00	0,00	0,00		
Outros Serviços				0,00	0,00	0,00		
Alto Comissariado p/Imigração e Minorias Étnicas				0,00	0,00	0,00		
RELAÇÕES PÚBLICAS				3.000,00	2.460,00	2.460,00	82,0	82,0
Informação para o Exterior				3.000,00	2.460,00	2.460,00	82,0	82,0
Relação Direta com os Utentes				0,00	0,00	0,00		
RELAÇÕES INTERNACIONAIS				0,00	0,00	0,00		
Organizações Internacionais				0,00	0,00	0,00		
COOPERAÇÃO BILATERAL C/ PALOPS				0,00	0,00	0,00		
Cooperação Bilateral com Outros Países e Outras Atividades				0,00	0,00	0,00		
PROG. 5 - GESTÃO E ORGANIZAÇÃO INTERNA				16.317.364,00	8.677.772,88	2.627.293,68	53,2	16,1
INFRAESTRUTURAS FÍSICAS				1.714.140,00	3.282,26	1.621,14	0,2	0,1
Centros de Emprego				379.550,00	0,00	0,00	0,0	0,0
Centros de Formação Profissional de Gestão Direta				1.228.822,00	1.661,12	0,00	0,1	0,0
Centros de Formação Profissional de Gestão Participada				0,00	0,00	0,00		
Centro de Reabilitação Profissional de Gestão Direta				85.768,00	0,00	0,00	0,0	0,0
Centro de Reabilitação Profissional de Gestão Participada				0,00	0,00	0,00		
Serviços de Coordenação Central e Regional				20.000,00	1.621,14	1.621,14	8,1	8,1
Outras Infraestruturas Físicas				0,00	0,00	0,00		
Funcionamento, Organização e Gestão Internas				593.421,00	319.139,70	103.409,73	53,8	17,4
Funcionamento, Organização e Gestão Internas				593.421,00	319.139,70	103.409,73	53,8	17,4
FUNCIONAMENTO - POEFDs E POR				0,00	0,00	0,00		
Funcionamento - POPH				0,00	0,00	0,00		
RECURSOS HUMANOS				72.592,00	26.503,21	6.739,71	36,5	9,3
GESTÃO DE RECURSOS HUMANOS				15.990,00	0,00	0,00	0,0	0,0
Centros de Emprego				9.950,00	0,00	0,00	0,0	0,0
Centros de Formação Profissional				2.880,00	0,00	0,00	0,0	0,0
Centros de Reabilitação Profissional				480,00	0,00	0,00	0,0	0,0
Serviços de Coordenação Central e Regional				2.680,00	0,00	0,00	0,0	0,0
Pessoal Deslocado em Diversos Serviços				0,00	0,00	0,00		
DESENVOLVIMENTO DOS RECURSOS HUMANOS				0,00	0,00	0,00		
Formação Interna - Ações				0,00	0,00	0,00		
Ação Social				56.602,00	26.503,21	6.739,71	46,8	11,9
INFORMATIZAÇÃO				7.500,00	0,00	0,00	0,0	0,0
Hardware				5.000,00	0,00	0,00	0,0	0,0
Software				0,00	0,00	0,00		
Comunicação				0,00	0,00	0,00		
Outros				2.500,00	0,00	0,00	0,0	0,0
INFORMAÇÃO CIENTÍFICA E DOCUMENTAÇÃO				810,00	128,00	0,00	15,8	0,0
INFORMAÇÃO CIENTÍFICA E DOCUMENTAÇÃO				810,00	128,00	0,00	15,8	0,0
Informação Científica e Técnica				810,00	128,00	0,00	15,8	0,0
Atividade Editorial				0,00	0,00	0,00		
GESTÃO DE CENTROS				13.928.901,00	8.328.719,71	2.515.523,10	59,8	18,1
Centros de Emprego				3.794.603,00	2.049.159,12	666.707,32	54,0	17,6
Centros de Formação Profissional				9.310.098,00	5.705.881,16	1.667.284,76	61,3	17,9
Centros de Reabilitação Profissional				824.200,00	573.679,43	181.531,02	69,6	22,0
PROG 6 - OUTROS				0,00	0,00	0,00		
Restituições de Apoios Comunitários				0,00	0,00	0,00		
Constituição de Reserva				0,00	0,00	0,00		
ORGANISMO INTERMÉDIO	0	0		0,00	0,00	0,00		
TOTAL				163.509.875,00	99.585.922,64	26.557.665,77	60,9	16,2

(*) Número de pessoas envolvidas em componentes de medidas (ex.: majorações em ILE) cuja meta já está contemplada na medida principal.

(**) A execução física destas medidas não é contabilizada em número de abrangidos ou pessoas apoiadas, pelo que não pode ser adicionada à execução das restantes medidas.

(***) Este número inclui as colocações de desempregados e empregados

(1) Inclui a atividade realizada no âmbito das Iniciativas Locais de Emprego - Serviços de Apoio à Família

Metas e Execução Física Agregadas por:

Pessoas:	116.506	45.117
a) Informação e Orientação Profissional:		22.226
b) Estruturas:	266	
c) Feiras:		
d) Cooperativas (Investimento):	1	
f) Prémios de Igualdade de Oportunidades		
g) Programa de Apoio à Iniciativa Privada (PAIPS)		

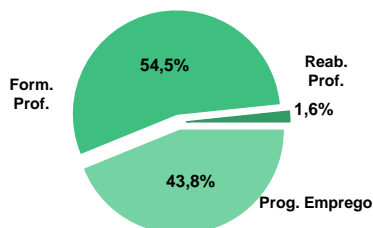
DELEGAÇÃO REGIONAL DO ALENTEJO
EXECUÇÃO FÍSICA E FINANCEIRA

Valores acumulados a 30 de abril de 2012

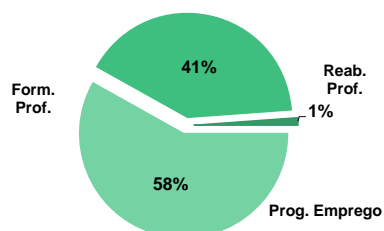
ÁREAS DE INTERVENÇÃO	Execução Física			Execução Financeira (Un.: Euros)			
	Meta	Abrangidos	Grau Exec.	Dotação	Cabimento	Pagamento	Grau Exec.
EMPREGO	22.844	7.692	33,7	23.096.662,00	13.080.064,69	3.192.308,46	13,8
Programas de Emprego	17.844	6.372	35,7	23.096.662,00	13.080.064,69	3.192.308,46	13,8
Colocações	5.000	1.320	26,4	0,00	0,00	0,00	
Colocações de Desempregados	-	1.267	-	-	-	-	-
Colocações de Desempregados	-	53	-	-	-	-	-
FORMAÇÃO PROFISSIONAL	15.634	7.929	50,7	14.553.943,00	8.286.286,73	2.237.838,18	15,4
REABILITAÇÃO PROFISSIONAL	258	239	92,6	1.042.835,00	521.458,89	63.366,43	12,2
TOTAL	38.736	15.860	40,9	38.693.440,00	21.887.810,31	5.493.513,07	14,2

Informação e Orientação Profissional		6.848		0,00	0,00	0,00	
--------------------------------------	--	-------	--	------	------	------	--

Abrangidos - Peso relativo



Pagamento - Peso relativo


MEDIDAS / PROGRAMAS COM MAIOR PESO RELATIVO

EXECUÇÃO FÍSICA	METAS	ABRANGIDOS	GRAU
Contrato Emprego Inserção	11.002	3.334	30,3
Formação Modular	7.762	4.956	63,8
Cursos Educação e Formação de Adultos	4.000	2.183	54,6
Estágios Profissionais - Port. 92/2011	3.060	735	24,0
Contrato Emprego Inserção +	2.977	1.647	55,3
Reconhec. e Validação de Competências	2.432	114	4,7
Sist. de Aprendizagem - Gestão Direta	704	278	39,5
Emp. de Inserção - Profissionalização	386	362	93,8
Cursos Educação e Formação de Adultos	305	186	61,0
Empresas de Inserção - Formação	157	33	21,0

EXECUÇÃO FINANCEIRA	DOTAÇÃO	CABIMENTO	PAGAMENTO	GRAU PAGAM
Cursos Educação e Formação de Adultos	8.954.640,00	6.244.357,35	1.458.585,45	16,3
Estágios Profissionais - Port. 92/2011	6.674.135,00	3.570.676,13	747.661,60	11,2
Contrato Emprego Inserção +	6.484.276,00	5.764.382,84	1.534.580,30	23,7
Apoios à Contratação com Formação - Estím	5.385.180,00	39.020,76	419,22	0,0
Formação Modular	1.600.000,00	757.492,66	263.127,81	16,4
Emp. de Inserção - Profissionalização	1.451.104,00	1.183.978,62	238.466,34	16,4
Reconhec. e Validação de Competências	1.260.000,00	290.062,30	52.617,59	4,2
Sist. de Aprendizagem - Gestão Direta	1.170.498,00	479.726,35	204.710,36	17,5
Sist. Aprendizagem - Entidades Externas	840.100,00	241.331,97	157.780,34	18,8
Contrato Emprego Inserção	617.248,00	423.732,57	68.982,92	11,2

PROGRAMAS DE EMPREGO	Execução Física			Execução Financeira (Un.: Euros)			
	Meta	Abrangidos	Grau Exec.	Dotação	Cabimento	Pagamento	Grau Exec.
PROGRAMAS DE FORMAÇÃO E EMPREGO	3.306	813	24,6	7.947.984,00	4.675.342,39	1.201.580,36	15,1
Bolsas de Formação da Iniciativa do Trabalhador	6	8	133,3	53.410,00	4.570,89	2.410,69	4,5
Estágios Profissionais - Port. 268/1997				0,00	0,00	0,00	
Estágios Profissionais na Administração Pública				0,00	0,00	0,00	
Estágios Profissionais - INOV-JOVEM				0,00	0,00	0,00	
Estágios Profissionais - INOV-SOCIAL	8	8	100,0	106.893,00	103.096,33	30.597,13	28,6
Estágios Profissionais - INOV EXPORT				0,00	0,00	0,00	
Estágios Profissionais	43	8	18,6	412.475,00	382.321,98	141.557,44	34,3
Estágios Qualificação-Emprego	61	14	23,0	221.233,00	169.937,22	99.425,96	44,9
Estágios Profissionais de níveis III e IV	128	40	31,3	479.838,00	444.739,84	179.927,54	37,5
Estágios Profissionais - Port. 92/2011	3.060	735	24,0	6.674.135,00	3.570.676,13	747.661,60	11,2
criação de emprego e empresas	13	115	884,6	5.403.760,00	47.280,90	419,22	0,0
(1) (*) Programa de Estímulo à Oferta de Emprego - Investimento				0,00	0,00	0,00	
(1) ILE - Criação de Postos de Trabalho				0,00	0,00	0,00	
(1) (*) ILE - Majorações				0,00	0,00	0,00	
Apoios à Contratação				0,00	0,00	0,00	
(**) Prémio de Igualdade de Oportunidades - Majorações				0,00	0,00	0,00	
APE - Apoios à criação do Próprio Emprego - PAECPE	1	49	4.900,0	11.380,00	8.179,64	0,00	0,0
Prémio de Colocação				0,00	0,00	0,00	
Apoios à Contratação para Jovens				0,00	0,00	0,00	
Apoios à Contratação para Adultos e Públicos Específicos				0,00	0,00	0,00	
Linha de Apoio à Criação de Empresas e de Emprego				0,00	0,00	0,00	
Linha de Crédito à Economia Social				0,00	0,00	0,00	
Apoios à Contratação com Formação - Estímulo 2012		66		5.385.180,00	39.020,76	419,22	0,0
Promoção do Artesanato - Artesãos	12		0,0	7.200,00	80,50	0,00	0,0
PRODESCOOP - Cooperativas - Criação de Postos de Trabalho				0,00	0,00	0,00	
MERCADO SOCIAL DE EMPREGO	14.368	5.343	37,2	8.802.891,00	7.569.804,18	1.863.732,62	
(*) Empresas de Inserção - Investimento				0,00	0,00	0,00	
Empresas de Inserção - Profissionalização	386	362	93,8	1.451.104,00	1.183.978,62	238.466,34	16,4
(*) Empresas de Inserção - Formação	157	33	21,0	234.883,00	197.710,15	21.703,06	9,2
Empresas de Inserção - Prémio Integração	3		0,0	15.380,00	0,00	0,00	0,0
Contrato Emprego Inserção	11.002	3.334	30,3	617.248,00	423.732,57	68.982,92	11,2
Contrato Emprego Inserção +	2.977	1.647	55,3	6.484.276,00	5.764.382,84	1.534.580,30	23,7
OUTRAS MEDIDAS DE PROMOÇÃO DO EMPREGO	157	101	64,3	540.000,00	403.200,17	113.313,71	21,0
FUNDO DE AJUSTAMENTO À GLOBALIZAÇÃO - FEG				0,00	0,00	0,00	
Apoios à Autocolocação				0,00	0,00	0,00	
Apoios à Inserção				0,00	0,00	0,00	
Apoio ao Empreendedorismo				0,00	0,00	0,00	
Planos de Integração				0,00	0,00	0,00	
Prática em Contexto de Trabalho				0,00	0,00	0,00	
Apoios à Contratação				0,00	0,00	0,00	
Bolsa de Formação				0,00	0,00	0,00	
PROGRAMA VIDA - EMPREGO	157	101	64,3	540.000,00	403.200,17	113.313,71	21,0
Estágios de Integração Socioprofissional	55	37	67,3	196.406,00	158.041,09	43.836,75	22,3
Prémio de Integração Socioprofissional	2		0,0	11.739,00	0,00	0,00	0,0
Apoios ao Emprego	100	64	64,0	331.855,00	245.159,08	69.476,96	20,9
Apoios ao Autoemprego				0,00	0,00	0,00	
ESTRUTURAS E OUTROS APOIOS PARA PROMOÇÃO DO EMPREGO	-	-		402.027,00	384.437,05	13.262,55	3,3
(**) Promoção do Artesanato - Feiras				0,00	0,00	0,00	
Prog. para a Promoção dos Ofícios e das Micro Empresas Artesanais - PPART				0,00	0,00	0,00	
(**) PRODESCOOP - Cooperativas - Investimento				0,00	0,00	0,00	
PROM. DE EST. E SERV. DE AP. À INSERÇÃO PROFISSIONAL	-	-	-	402.027,00	384.437,05	13.262,55	3,3
(**) GIP - Gabinetes de Inserção Profissional	62	29	46,8	402.027,00	384.437,05	13.262,55	3,3
TOTAL	17.844	6.372	35,7	23.096.662,00	13.080.064,69	3.192.308,46	13,8

(*) Número de pessoas envolvidas em componentes de medidas (ex.: majorações em ILE) cuja meta já está contemplada na medida principal.

(**) A execução física destas medidas não é contabilizada em número de abrangidos ou pessoas apoiadas, pelo que não pode ser adicionada à execução das restantes medidas.

(1) Inclui a atividade realizada no âmbito das Iniciativas Locais de Emprego - Serviços de Apoio à Família

FORMAÇÃO PROFISSIONAL	Execução Física			Execução Financeira (Un.: Euros)			
	Meta	Abrangidos	Grau Exec.	Dotação	Cabimento	Pagamento	Grau Exec.
Sistema de Aprendizagem - Gestão Direta	704	278	39,5	1.170.498,00	479.726,35	204.710,36	17,5
Sistema de Aprendizagem - Entidades Externas	140	77	55,0	840.100,00	241.331,97	157.780,34	18,8
Sistema de Aprendizagem - Saldos				0,00	0,00	0,00	
Cursos de Educação e Formação de Jovens	120	59	49,2	312.767,00	115.366,08	47.470,18	15,2
Cursos de Especialização Tecnológica	36	33	91,7	20.938,00	9.037,81	6.743,63	32,2
Reconhecimento e Validação de Competências	2.432	114	4,7	1.260.000,00	290.062,30	52.617,59	4,2
Portugal Acolhe	45	43	95,6	15.000,00	11.862,43	4.461,28	29,7
Programa Qualificação-Emprego				0,00	0,00	0,00	
Formação Modular	7.762	4.956	63,8	1.600.000,00	757.492,66	263.127,81	16,4
Cursos de Educação e Formação de Adultos	4.000	2.183	54,6	8.954.640,00	6.244.357,35	1.458.585,45	16,3
Formação de Formadores	90		0,0	10.000,00	0,00	0,00	0,0
Formação para a Inclusão	305	186	61,0	370.000,00	137.049,78	42.341,54	11,4
IEFP, I.P. (Centros de Emprego + Centros de Form. Prof. de Gestão Direta)	15.634	7.929	50,7	14.553.943,00	8.286.286,73	2.237.838,18	15,4
Centros de Gestão Participada				0,00	0,00	0,00	
Ações em Cooperação com Outras Entidades				0,00	0,00	0,00	
TOTAL	15.634	7.929	50,7	14.553.943,00	8.286.286,73	2.237.838,18	15,4

REABILITAÇÃO PROFISSIONAL DE PESSOAS COM DEFICIÊNCIAS E INCAPACIDADES	Execução Física			Execução Financeira (Un.: Euros)			
	Meta	Abrangidos	Grau Exec.	Dotação	Cabimento	Pagamento	Grau Exec.
Aval. e Orientação Prof. de Pessoas com Deficiências e Incapacidades		13		0,00	0,00	0,00	
Form. para Pessoas com Deficiências e Incapacidades - Ações em Cooperação				0,00	0,00	0,00	
Adaptação de Postos de Trabalho/Eliminação Barreiras Arquitectónicas	8		0,0	28.925,00	0,00	0,00	0,0
Centro de Emprego Protegido	12	21	175,0	47.665,00	0,00	0,00	0,0
Contrato de Emprego Apoiado em Entidades Empregadoras/Enclaves	25	17	68,0	67.500,00	0,00	0,00	0,0
Prémio de Mérito				0,00	0,00	0,00	
Apoio à Colocação e Acompanhamento Pós - Colocação	50	49	98,0	100.000,00	93.755,59	17.503,33	17,5
Sistema de Atribuição de Produtos de Apoio				0,00	0,00	0,00	
Estágio de Inserção para Pessoas c/ Deficiências e Incapacidades	48	5	10,4	251.550,00	17.686,82	3.443,43	1,4
Contrato Emprego-Inserção p/ Pessoas c/ Deficiências e Incapacidades	115	134	116,5	547.195,00	410.016,48	42.419,67	7,8
Avaliação da Incapacidade Decorrente de Acidente de Trabalho				0,00	0,00	0,00	
Apoios a Manutenção e Reintegração de Pessoas com Incapacidade Decorrente de Ac				0,00	0,00	0,00	
Centros e Unidades de Reabilitação Profissional				0,00	0,00	0,00	
Centros de Gestão Participada - Reabilitação				0,00	0,00	0,00	
Organismo Intermédio				0,00	0,00	0,00	
TOTAL	258	239	92,6	1.042.835,00	521.458,89	63.366,43	6,1

DESIGNAÇÃO DA DESPESA	Execução Física			Execução Financeira (Un.: Euros)				
	Meta a)	Abrangidos b)	Grau Exec. b) / a)	Dotação a)	Cabimento b)	Pagamento c)	Grau Exec. b) / a)	Grau Exec. c) / a)
PROG. 1 - INTERV. ESTRUT. NOS DOMÍNIOS DO EMPREGO E DA FORM. PROF.	18.648	8.671	46,5	27.535.687,00	12.871.860,24	3.397.496,22	46,7	12,3
PROMOÇÃO DA EMPREGABILIDADE E DO EMPREGO	18.545	8.556	46,1	22.121.927,00	12.824.579,34	3.397.077,00	58,0	15,4
PROM. A FORM. QUALIFICANTE E A TRANSIÇÃO P/A VIDA ATIVA	1.000	447	44,7	2.344.303,00	845.462,21	416.704,51	36,1	17,8
Sistema de Aprendizagem - Gestão Direta	704	278	39,5	1.170.498,00	479.726,35	204.710,36	41,0	17,5
Sistema de Aprendizagem - Entidades Externas	140	77	55,0	840.100,00	241.331,97	157.780,34	28,7	18,8
Sistema de Aprendizagem - Saldos				0,00	0,00	0,00		
Cursos de Educação e Formação de Jovens	120	59	49,2	312.767,00	115.366,08	47.470,18	36,9	15,2
Cursos de Especialização Tecnológica	36	33	91,7	20.938,00	9.037,81	6.743,63	43,2	32,2
FORMAÇÃO AO LONGO DA VIDA E ADAPTABILIDADE	10.245	5.121	50,0	2.928.410,00	1.063.988,28	322.617,37	36,3	11,0
Bolsas de Formação da Iniciativa do Trabalhador	6	8	133,3	53.410,00	4.570,89	2.410,69	8,6	4,5
Reconhecimento e Validação de Competências	2.432	114	4,7	1.260.000,00	290.062,30	52.617,59	23,0	4,2
Portugal Acolhe	45	43	95,6	15.000,00	11.862,43	4.461,28	79,1	29,7
Formação Modular	7.762	4.956	63,8	1.600.000,00	757.492,66	263.127,81	47,3	16,4
Programa Qualificação-Emprego				0,00	0,00	0,00		
QUALIFICAÇÃO E INSERÇÃO PROF. PARA DESEMPREGADOS	7.292	2.980	40,9	16.742.321,00	10.812.032,52	2.627.157,99	64,6	15,7
Cursos de Educação e Formação de Adultos	4.000	2.183	54,6	8.954.640,00	6.244.357,35	1.458.585,45	69,7	16,3
Estágios Profissionais - Port. 268/1997				0,00	0,00	0,00		
Estágios Profissionais na Administração Pública				0,00	0,00	0,00		
Estágios Profissionais	43	8	18,6	412.475,00	382.321,98	141.557,44	92,7	34,3
Estágios Profissionais - Qualificação Emprego	61	14	23,0	221.233,00	169.937,22	99.425,96	76,8	44,9
Estágios Profissionais de níveis III e IV	128	40	31,3	479.838,00	444.739,84	179.927,54	92,7	37,5
Estágios Profissionais - Port. 92/2011	3.060	735	24,0	6.674.135,00	3.570.676,13	747.661,60	53,5	11,2
PROGRAMA INOV	8	8	100,0	106.893,00	103.096,33	30.597,13	96,4	28,6
Estágios Profissionais - INOV-JOVEM				0,00	0,00	0,00		
Estágios Profissionais - INOV-SOCIAL	8	8	100,0	106.893,00	103.096,33	30.597,13	96,4	28,6
Estágios Profissionais - INOV EXPORT				0,00	0,00	0,00		
APOIO À CRIAÇÃO DE EMP. NO ÂMBITO DO DESENV. LOCAL E DA ECON. SOCIAL	13	115	884,6	5.403.760,00	47.280,90	419,22	0,9	0,0
APOIO AO INVEST. EM INIC. LOCAIS CRIADORAS DE EMPREGO				0,00	0,00	0,00		
(1) (*) Programa de Estímulo à Oferta de Emprego - Investimento				0,00	0,00	0,00		
PROGRAMA DE ESTÍMULO À OFERTA DE EMPREGO	1	49	4.900,0	11.380,00	8.179,64	0,00	71,9	0,0
(1) ILE - Criação de Postos de Trabalho				0,00	0,00	0,00		
(1) (*) ILE - Majorações				0,00	0,00	0,00		
Apoios à Contratação				0,00	0,00	0,00		
f) (**) Prémio de Igualdade de Oportunidades - Majorações				0,00	0,00	0,00		
Apoios à criação do Próprio Emprego - PAECPE	1	49	4.900,0	11.380,00	8.179,64	0,00	71,9	0,0
APOIO À INT. NO MERCADO DE TRABALHO		66		5.385.180,00	39.020,76	419,22	0,7	0,0
Prémio de Colocação				0,00	0,00	0,00		
Apoios à Contratação para Jovens				0,00	0,00	0,00		
Apoios a Contratação para Adultos e Públicos Específicos				0,00	0,00	0,00		
Linha de Apoio à Criação de Empresas e de Emprego				0,00	0,00	0,00		
Linha de Crédito à Economia Social				0,00	0,00	0,00		
Apoios à Contratação com Formação - Estímulo 2012		66		5.385.180,00	39.020,76	419,22	0,7	0,0
APOIOS À PROMOÇÃO DO ARTESANATO	12		0,0	7.200,00	80,50	0,00	1,1	0,0
Promoção do Artesanato - Artesãos	12		0,0	7.200,00	80,50	0,00	1,1	0,0
c) (**) Promoção do Artesanato - Feiras				0,00	0,00	0,00		
Prog. para a Promoção dos Ofícios e das Micro Empresas Artesanais - PPART				0,00	0,00	0,00		
APOIO AO DESENVOLVIMENTO COOPERATIVO				0,00	0,00	0,00		
d) (**) PRODESCOOP - Cooperativas - Investimento				0,00	0,00	0,00		
PRODESCOOP - Cooperativas - Criação de Postos de Trabalho				0,00	0,00	0,00		
FUNDO EUROPEU DE AJUSTAMENTO À GLOBALIZAÇÃO - FEG				0,00	0,00	0,00		
Apoios à Autocolocação				0,00	0,00	0,00		
Apoio à Inserção				0,00	0,00	0,00		
Apoio ao Empreendedorismo				0,00	0,00	0,00		
Planos de Integração				0,00	0,00	0,00		
Prática em Contexto de Trabalho				0,00	0,00	0,00		
Apoios à Contratação				0,00	0,00	0,00		
Bolsa de Formação - FEG				0,00	0,00	0,00		
FORMAÇÃO DE AGENTES DA POLÍTICA DE EMPREGO	90		0,0	10.000,00	0,00	0,00	0,0	0,0
FORMAÇÃO DE AGENTES DA POLÍTICA DE EMPREGO	90		0,0	10.000,00	0,00	0,00	0,0	0,0
Formação de Formadores	90		0,0	10.000,00	0,00	0,00	0,0	0,0
AÇÕES EM COOPERAÇÃO				0,00	0,00	0,00		
Centros de Gestão Participada				0,00	0,00	0,00		
Ações em Cooperação com Outras Entidades				0,00	0,00	0,00		

DESIGNAÇÃO DA DESPESA	Execução Física			Execução Financeira (Un.: Euros)				
	Meta a)	Abrangidos b)	Grau Exec. b) / a)	Dotação a)	Cabimento b)	Pagamento c)	Grau Exec. b) / a)	Grau Exec. c) / a)
PROG. 2 - INTEGRAÇÃO ECON. E SOCIAL DOS GRUPOS SOCIAIS DESFAV.	15.088	5.869	38,9	10.755.726,00	8.631.513,02	2.082.754,30	80,3	19,4
PROMOVER O EMP. E A EMPREGABILIDADE DOS GRUPOS PART. DESFAVORECIDOS	15.088	5.869	38,9	10.755.726,00	8.631.513,02	2.082.754,30	80,3	19,4
AÇÕES DE DESENV.PESSOAL E PROF. PESSOAS C/DEFICIÊNCIAS E INCAPACIDADES		13		0,00	0,00	0,00		
Aval. e Orientação Prof. de Pessoas com Deficiências e Incapacidades		13		0,00	0,00	0,00		
Form. para Pessoas com Deficiências e Incapacidades - Ações em Cooperação				0,00	0,00	0,00		
APOIOS AO EMPREGO E CONTRATAÇÃO PESSOAS C/DEFICIÊNCIAS E INCAPACIDADES	258	226	87,6	1.042.835,00	521.458,89	63.366,43	50,0	6,1
Adaptação de Postos de Trabalho/Eliminação Barreiras Arquitectónicas	8		0,0	28.925,00	0,00	0,00	0,0	0,0
Centro de Emprego Protegido	12	21	175,0	47.665,00	0,00	0,00	0,0	0,0
Contrato de Emprego Apoiado em Entidades Empregadoras/Enclaves	25	17	68,0	67.500,00	0,00	0,00	0,0	0,0
Prémio de Mérito				0,00	0,00	0,00		
Apoio à Colocação e Acompanhamento Pós - Colocação	50	49	98,0	100.000,00	93.755,59	17.503,33	93,8	17,5
Sistema de Atribuição de Produtos de Apoio				0,00	0,00	0,00		
Estágio de Inserção para Pessoas c/ Deficiências e Incapacidades	48	5	10,4	251.550,00	17.686,82	3.443,43	7,0	1,4
Contrato Emprego-Inserção p/ Pessoas c/ Deficiências e Incapacidades	115	134	116,5	547.195,00	410.016,48	42.419,67	74,9	7,8
Avaliação da Incapacidade Decorrente de Acidente de Trabalho				0,00	0,00	0,00		
Apoios a Manutenção e Reintegração de Pessoas com Incapacidade Decorrente de Aciden				0,00	0,00	0,00		
ACÇÕES DE FORM. PROF. DE GRUPOS DESFAVORECIDOS	305	186	61,0	370.000,00	137.049,78	42.341,54	37,0	11,4
Formação para a Inclusão	305	186	61,0	370.000,00	137.049,78	42.341,54	37,0	11,4
PROGRAMA VIDA - EMPREGO	157	101	64,3	540.000,00	403.200,17	113.313,71	74,7	21,0
Estágios de Integração Socioprofissional	55	37	67,3	196.406,00	158.041,09	43.836,75	80,5	22,3
Prémio de Integração Socioprofissional	2		0,0	11.739,00	0,00	0,00	0,0	0,0
Apoios ao Emprego	100	64	64,0	331.855,00	245.159,08	69.476,96	73,9	20,9
Apoios ao Autoemprego				0,00	0,00	0,00		
DESENV. A REDE DE EQUIP. E SERV. DE PROMOÇÃO E DESENV.SOCIAL				0,00	0,00	0,00		
Centros e Unidades de Reabilitação Profissional				0,00	0,00	0,00		
DINAMIZAÇÃO E PROMOÇÃO DO MERCADO SOCIAL DE EMPREGO	14.368	5.343	37,2	8.802.891,00	7.569.804,18	1.863.732,62	86,0	21,2
(*) Empresas de Inserção - Investimento				0,00	0,00	0,00		
(*) Empresas de Inserção - Profissionalização	386	362	93,8	1.451.104,00	1.183.978,62	238.466,34	81,6	16,4
(*) Empresas de Inserção - Formação	157	33	21,0	234.883,00	197.710,15	21.703,06	84,2	9,2
Empresas de Inserção - Prémio Integração	3		0,0	15.380,00	0,00	0,00	0,0	0,0
Contrato Emprego Inserção	11.002	3.334	30,3	617.248,00	423.732,57	68.982,92	68,6	11,2
Contrato Emprego Inserção +	2.977	1.647	55,3	6.484.276,00	5.764.382,84	1.534.580,30	88,9	23,7
Centros de Gestão Participada - Reabilitação				0,00	0,00	0,00		
PROG. 3 - INTERV. PARA A ORG.E GESTÃO DO MERC EMP.E DA FORM. PROF.	5.000	1.320	26,4	729.303,00	669.170,80	95.010,45	91,8	13,0
DESENV. E MODERNIZAÇÃO DAS ESTRUTURAS E SERV. DE APOIO AO EMP. E FORM.				709.084,00	661.122,25	95.010,45	93,2	13,4
PROM. DE EST. E SERV. DE AP. À INSERÇÃO PROFISSIONAL				402.027,00	384.437,05	13.262,55	95,6	3,3
b) (**) GIP - Gabinetes de Inserção Profissional	62	29	46,8	402.027,00	384.437,05	13.262,55	95,6	3,3
a) (**) Informação e Orientação Profissional		6.848		0,00	0,00	0,00		
Certificação Profissional				5.000,00	0,00	0,00	0,0	0,0
Estudos e Investigação				25.000,00	0,00	0,00	0,0	0,0
Processos e Métodos Didáticos				0,00	0,00	0,00		
Regime Prest. Desemp. - DL nº220 de 03/11/2006				277.057,00	276.685,20	81.747,90	99,9	29,5
COLOCAÇÃO	5.000	1.320	26,4	2.600,00	0,00	0,00	0,0	0,0
(***) Prod. de Instrumentos Téc. de Sup. à Atividade de Colocação	5.000	1.320	26,4	0,00	0,00	0,00		
COLOCAÇÃO EXTERNA				2.600,00	0,00	0,00	0,0	0,0
Rede Eures				2.600,00	0,00	0,00	0,0	0,0
PRESTAÇÕES TÉCNICAS - METODOLOGIA PNE				17.619,00	8.048,55	0,00	45,7	0,0
INSERJOVEM				6.665,00	3.149,25	0,00	47,3	0,0
REAGE				10.954,00	4.899,30	0,00	44,7	0,0
MODERNIZAÇÃO DO SERVIÇO PÚBLICO DE EMPREGO				0,00	0,00	0,00		
Modern. do SPE: Proj. LSE (Livre Serv. P/ Emprego)				0,00	0,00	0,00		
PROG. 4 - RELAÇÕES C/EXTERIOR E ARTICULAÇÃO COM OUTRAS ENTIDADES				92.000,00	10.981,29	688,79	11,9	0,7
AÇÕES CONJUNTAS COM OUTRAS ENTIDADES				16.500,00	9.420,42	455,09	57,1	2,8
Diálogo Social				0,00	0,00	0,00		
Participação em Programas Comunitários				0,00	0,00	0,00		
OUTRAS AÇÕES CONJUNTAS COM OUTRAS ENTIDADES				16.500,00	9.420,42	455,09	57,1	2,8
Concursos Diversos				16.500,00	9.420,42	455,09	57,1	2,8
Outras Ações				0,00	0,00	0,00		
Cooperação IEFP / Cooperativa António Sérgio				0,00	0,00	0,00		

DESIGNAÇÃO DA DESPESA	Execução Física			Execução Financeira (Un.: Euros)				
	Meta a)	Abrangidos b)	Grau Exec. b) / a)	Dotação a)	Cabimento b)	Pagamento c)	Grau Exec. b) / a)	Grau Exec. c) / a)
COOPERAÇÃO INSTITUCIONAL				0,00	0,00	0,00		
Comissão para a Igualdade no Trabalho e no Emprego (CITE)				0,00	0,00	0,00		
Serviços Sociais do MSST				0,00	0,00	0,00		
Outros Serviços				0,00	0,00	0,00		
Alto Comissariado p/Imigração e Minorias Étnicas				0,00	0,00	0,00		
RELAÇÕES PÚBLICAS				75.500,00	1.560,87	233,70	2,1	0,3
Informação para o Exterior				65.000,00	1.327,17	0,00	2,0	0,0
Relação Direta com os Utentes				10.500,00	233,70	233,70	2,2	2,2
RELAÇÕES INTERNACIONAIS				0,00	0,00	0,00		
Organizações Internacionais				0,00	0,00	0,00		
COOPERAÇÃO BILATERAL C/ PALOPS				0,00	0,00	0,00		
Cooperação Bilateral com Outros Países e Outras Atividades				0,00	0,00	0,00		
PROG. 5 - GESTÃO E ORGANIZAÇÃO INTERNA				7.306.542,00	4.059.835,68	1.130.715,32	55,6	15,5
INFRAESTRUTURAS FÍSICAS				793.120,00	133.001,93	47.150,38	16,8	5,9
Centros de Emprego				58.500,00	0,00	0,00	0,0	0,0
Centros de Formação Profissional de Gestão Direta				706.000,00	132.517,65	46.666,10	18,8	6,6
Centros de Formação Profissional de Gestão Participada				0,00	0,00	0,00		
Centro de Reabilitação Profissional de Gestão Direta				0,00	0,00	0,00		
Centro de Reabilitação Profissional de Gestão Participada				0,00	0,00	0,00		
Serviços de Coordenação Central e Regional				20.120,00	484,28	484,28	2,4	2,4
Outras Infraestruturas Físicas				8.500,00	0,00	0,00	0,0	0,0
Funcionamento, Organização e Gestão Internas				517.678,00	246.704,40	61.560,20	47,7	11,9
Funcionamento, Organização e Gestão Internas				517.678,00	246.704,40	61.560,20	47,7	11,9
FUNCIONAMENTO - POEFDs E POR				0,00	0,00	0,00		
Funcionamento - POPH				0,00	0,00	0,00		
RECURSOS HUMANOS				21.660,00	0,00	0,00	0,0	0,0
GESTÃO DE RECURSOS HUMANOS				12.160,00	0,00	0,00	0,0	0,0
Centros de Emprego				5.240,00	0,00	0,00	0,0	0,0
Centros de Formação Profissional				2.420,00	0,00	0,00	0,0	0,0
Centros de Reabilitação Profissional				0,00	0,00	0,00		
Serviços de Coordenação Central e Regional				4.500,00	0,00	0,00	0,0	0,0
Pessoal Deslocado em Diversos Serviços				0,00	0,00	0,00		
DESENVOLVIMENTO DOS RECURSOS HUMANOS				2.000,00	0,00	0,00	0,0	0,0
Formação Interna - Ações				2.000,00	0,00	0,00	0,0	0,0
Ação Social				7.500,00	0,00	0,00	0,0	0,0
INFORMATIZAÇÃO				2.500,00	863,91	244,11	34,6	9,8
Hardware				0,00	0,00	0,00		
Software				0,00	0,00	0,00		
Comunicação				0,00	0,00	0,00		
Outros				2.500,00	863,91	244,11	34,6	9,8
INFORMAÇÃO CIENTÍFICA E DOCUMENTAÇÃO				10.000,00	16,95	16,95	0,2	0,2
INFORMAÇÃO CIENTÍFICA E DOCUMENTAÇÃO				10.000,00	16,95	16,95	0,2	0,2
Informação Científica e Técnica				10.000,00	16,95	16,95	0,2	0,2
Atividade Editorial				0,00	0,00	0,00		
GESTÃO DE CENTROS				5.961.584,00	3.679.248,49	1.021.743,68	61,7	17,1
Centros de Emprego				1.399.851,00	883.958,78	247.280,48	63,1	17,7
Centros de Formação Profissional				4.561.733,00	2.795.289,71	774.463,20	61,3	17,0
Centros de Reabilitação Profissional				0,00	0,00	0,00		
PROG 6 - OUTROS				0,00	0,00	0,00		
Restituições de Apoios Comunitários				0,00	0,00	0,00		
Constituição de Reserva				0,00	0,00	0,00		
ORGANISMO INTERMÉDIO	0	0		0,00	0,00	0,00		
TOTAL				46.419.258,00	26.243.361,03	6.706.665,08	56,5	14,4

(*) Número de pessoas envolvidas em componentes de medidas (ex.: majorações em ILE) cuja meta já está contemplada na medida principal.

(**) A execução física destas medidas não é contabilizada em número de abrangidos ou pessoas apoiadas, pelo que não pode ser adicionada à execução das restantes medidas.

(***) Este número inclui as colocações de desempregados e empregados

(1) Inclui a atividade realizada no âmbito das Iniciativas Locais de Emprego - Serviços de Apoio à Família

Metas e Execução Física Agregadas por:

Pessoas:	38.736	15.860
a) Informação e Orientação Profissional:		6.848
b) Estruturas:	62	29
c) Feiras:		
d) Cooperativas (Investimento):		
f) Prémios de Igualdade de Oportunidades		
g) Programa de Apoio à Iniciativa Privada (PAIPS)		

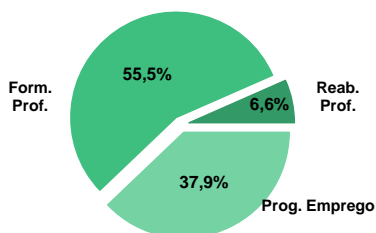
DELEGAÇÃO REGIONAL DO ALGARVE
EXECUÇÃO FÍSICA E FINANCEIRA

Valores acumulados a 30 de abril de 2012

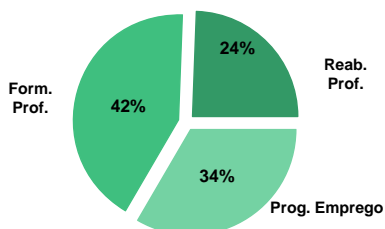
ÁREAS DE INTERVENÇÃO	Execução Física			Execução Financeira (Un.: Euros)			
	Meta	Abrangidos	Grau Exec.	Dotação	Cabimento	Pagamento	Grau Exec.
EMPREGO	13.323	3.659	27,5	8.704.666,00	4.166.442,92	952.144,61	10,9
Programas de Emprego	7.323	2.364	32,3	8.704.666,00	4.166.442,92	952.144,61	10,9
Colocações	6.000	1.295	21,6	0,00	0,00	0,00	
Colocações de Desempregados	-	1.232	-	-	-	-	-
Colocações de Desempregados	-	63	-	-	-	-	-
FORMAÇÃO PROFISSIONAL	7.043	3.464	49,2	6.820.329,00	4.799.438,48	1.201.671,85	17,6
REABILITAÇÃO PROFISSIONAL	536	411	76,7	3.859.127,00	3.177.596,07	695.680,73	21,9
TOTAL	20.902	7.534	36,0	19.384.122,00	12.143.477,47	2.849.497,19	14,7

Informação e Orientação Profissional		2.502		0,00	0,00	0,00	
--------------------------------------	--	-------	--	------	------	------	--

Abrangidos - Peso relativo



Pagamento - Peso relativo


MEDIDAS / PROGRAMAS COM MAIOR PESO RELATIVO

EXECUÇÃO FÍSICA	METAS	ABRANGIDOS	GRAU
Contrato Emprego Inserção	4.710	1.498	31,8
Formação Modular	2.812	1.523	54,2
Estágios Profissionais - Port. 92/2011	1.651	533	32,3
Cursos Educação e Formação de Adultos	1.300	876	67,4
Reconhec. e Validação de Competências	1.222	190	15,5
Sist. de Aprendizagem - Gestão Direta	798	390	48,9
Contrato Emprego Inserção +	638	164	25,7
Sist. Aprendizagem - Entidades Externas	437	227	51,9
Form.p/ Pessoas c/ Def. - Ações Coop.	360	323	89,7
Cursos Educação e Formação de Adultos	210	135	64,3

EXECUÇÃO FINANCEIRA	DOTAÇÃO	CABIMENTO	PAGAMENTO	GRAU PAGAM
Form.p/ Pessoas c/ Def. - Ações Coop.	3.500.000,00	2.989.993,94	656.809,60	18,8
Estágios Profissionais - Port. 92/2011	3.253.668,00	2.360.232,78	520.596,46	16,0
Cursos Educação e Formação de Adultos	2.706.000,00	2.257.257,52	600.140,14	22,2
Apoios à Contratação com Formação - Estím.	2.692.590,00	0,00	0,00	0,0
Sist. Aprendizagem - Entidades Externas	1.462.000,00	1.039.442,07	140.683,14	9,6
Sist. de Aprendizagem - Gestão Direta	1.140.500,00	731.376,52	231.405,66	20,3
Contrato Emprego Inserção +	1.100.000,00	635.603,90	112.636,10	10,2
Reconhec. e Validação de Competências	520.000,00	346.936,37	149.322,60	28,7
Formação Modular	513.329,00	197.004,56	32.498,12	6,3
Estágios Profissionais	413.663,00	268.912,92	96.623,98	23,4

PROGRAMAS DE EMPREGO	Execução Física			Execução Financeira (Un.: Euros)			
	Meta	Abrangidos	Grau Exec.	Dotação	Cabimento	Pagamento	Grau Exec.
PROGRAMAS DE FORMAÇÃO E EMPREGO	1.904	584	30,7	4.073.485,00	2.904.556,80	731.856,47	18,0
Bolsas de Formação da Iniciativa do Trabalhador	4		0,0	0,00	0,00	0,00	
Estágios Profissionais - Port. 268/1997				0,00	0,00	0,00	
Estágios Profissionais na Administração Pública				0,00	0,00	0,00	
Estágios Profissionais - INOV-JOVEM				0,00	0,00	0,00	
Estágios Profissionais - INOV-SOCIAL	4	8	200,0	46.320,00	40.568,63	9.297,92	20,1
Estágios Profissionais - INOV EXPORT				0,00	0,00	0,00	
Estágios Profissionais	145	17	11,7	413.663,00	268.912,92	96.623,98	23,4
Estágios Qualificação-Emprego	18	2	11,1	60.178,00	31.690,63	17.048,71	28,3
Estágios Profissionais de níveis III e IV	82	24	29,3	299.656,00	203.151,84	88.289,40	29,5
Estágios Profissionais - Port. 92/2011	1.651	533	32,3	3.253.668,00	2.360.232,78	520.596,46	16,0
criação de emprego e empresas	12	59	491,7	2.732.140,00	26.409,68	2.660,92	0,1
(1) (*) Programa de Estímulo à Oferta de Emprego - Investimento	1		0,0	8.700,00	8.656,84	0,00	0,0
(1) ILE - Criação de Postos de Trabalho	2		0,0	15.100,00	15.091,92	0,00	0,0
(1) (*) ILE - Majorações				0,00	0,00	0,00	
Apoios à Contratação				0,00	0,00	0,00	
(**) Prémio de Igualdade de Oportunidades - Majorações				0,00	0,00	0,00	
APE - Apoios à criação do Próprio Emprego - PAECPE		19		0,00	0,00	0,00	
Prémio de Colocação				0,00	0,00	0,00	
Apoios à Contratação para Jovens				0,00	0,00	0,00	
Apoios à Contratação para Adultos e Públicos Específicos		1		0,00	0,00	0,00	
Linha de Apoio à Criação de Empresas e de Emprego				15.000,00	2.660,92	2.660,92	17,7
Linha de Crédito à Economia Social				0,00	0,00	0,00	
Apoios à Contratação com Formação - Estímulo 2012		39		2.692.590,00	0,00	0,00	0,0
Promoção do Artesanato - Artesãos	10		0,0	750,00	0,00	0,00	0,0
PRODESCOOP - Cooperativas - Criação de Postos de Trabalho				0,00	0,00	0,00	
MERCADO SOCIAL DE EMPREGO	5.348	1.662	31,1	1.368.700,00	816.172,34	134.709,54	
(*) Empresas de Inserção - Investimento				0,00	0,00	0,00	
Empresas de Inserção - Profissionalização				0,00	0,00	0,00	
(*) Empresas de Inserção - Formação				0,00	0,00	0,00	
Empresas de Inserção - Prémio Integração				0,00	0,00	0,00	
Contrato Emprego Inserção	4.710	1.498	31,8	268.700,00	180.568,44	22.073,44	8,2
Contrato Emprego Inserção +	638	164	25,7	1.100.000,00	635.603,90	112.636,10	10,2
OUTRAS MEDIDAS DE PROMOÇÃO DO EMPREGO	59	59	100,0	270.000,00	258.028,75	74.620,22	27,6
FUNDO DE AJUSTAMENTO À GLOBALIZAÇÃO - FEG				0,00	0,00	0,00	
Apoios à Autocolocação				0,00	0,00	0,00	
Apoios à Inserção				0,00	0,00	0,00	
Apoio ao Empreendedorismo				0,00	0,00	0,00	
Planos de Integração				0,00	0,00	0,00	
Prática em Contexto de Trabalho				0,00	0,00	0,00	
Apoios à Contratação				0,00	0,00	0,00	
Bolsa de Formação				0,00	0,00	0,00	
PROGRAMA VIDA - EMPREGO	59	59	100,0	270.000,00	258.028,75	74.620,22	27,6
Estágios de Integração Socioprofissional	20	20	100,0	46.961,00	44.944,73	16.364,16	34,8
Prémio de Integração Socioprofissional				0,00	0,00	0,00	
Apoios ao Emprego	39	39	100,0	223.039,00	213.084,02	58.256,06	26,1
Apoios ao Autoemprego				0,00	0,00	0,00	
ESTRUTURAS E OUTROS APOIOS PARA PROMOÇÃO DO EMPREGO	-	-		260.341,00	161.275,35	8.297,46	3,2
(**) Promoção do Artesanato - Feiras	1		0,0	2.245,00	0,00	0,00	0,0
Prog. para a Promoção dos Ofícios e das Micro Empresas Artesanais - PPART				0,00	0,00	0,00	
(**) PRODESCOOP - Cooperativas - Investimento				0,00	0,00	0,00	
PROM. DE EST. E SERV. DE AP. À INSERÇÃO PROFISSIONAL	-	-	-	258.096,00	161.275,35	8.297,46	3,2
(**) GIP - Gabinetes de Inserção Profissional	16	10	62,5	258.096,00	161.275,35	8.297,46	3,2
TOTAL	7.323	2.364	32,3	8.704.666,00	4.166.442,92	952.144,61	10,9

(*) Número de pessoas envolvidas em componentes de medidas (ex.: majorações em ILE) cuja meta já está contemplada na medida principal.

(**) A execução física destas medidas não é contabilizada em número de abrangidos ou pessoas apoiadas, pelo que não pode ser adicionada à execução das restantes medidas.

(1) Inclui a atividade realizada no âmbito das Iniciativas Locais de Emprego - Serviços de Apoio à Família

FORMAÇÃO PROFISSIONAL	Execução Física			Execução Financeira (Un.: Euros)			
	Meta	Abrangidos	Grau Exec.	Dotação	Cabimento	Pagamento	Grau Exec.
Sistema de Aprendizagem - Gestão Direta	798	390	48,9	1.140.500,00	731.376,52	231.405,66	20,3
Sistema de Aprendizagem - Entidades Externas	437	227	51,9	1.462.000,00	1.039.442,07	140.683,14	9,6
Sistema de Aprendizagem - Saldos				0,00	0,00	0,00	
Cursos de Educação e Formação de Jovens	89	31	34,8	151.500,00	69.227,10	14.402,82	9,5
Cursos de Especialização Tecnológica				0,00	0,00	0,00	
Reconhecimento e Validação de Competências	1.222	190	15,5	520.000,00	346.936,37	149.322,60	28,7
Portugal Acolhe	160	92	57,5	25.000,00	6.836,40	0,00	0,0
Programa Qualificação-Emprego				0,00	0,00	0,00	
Formação Modular	2.812	1.523	54,2	513.329,00	197.004,56	32.498,12	6,3
Cursos de Educação e Formação de Adultos	1.300	876	67,4	2.706.000,00	2.257.257,52	600.140,14	22,2
Formação de Formadores	15		0,0	2.000,00	0,00	0,00	0,0
Formação para a Inclusão	210	135	64,3	300.000,00	151.357,94	33.219,37	11,1
IEFP, I.P. (Centros de Emprego + Centros de Form. Prof. de Gestão Direta)	7.043	3.464	49,2	6.820.329,00	4.799.438,48	1.201.671,85	17,6
Centros de Gestão Participada				0,00	0,00	0,00	
Ações em Cooperação com Outras Entidades				0,00	0,00	0,00	
TOTAL	7.043	3.464	49,2	6.820.329,00	4.799.438,48	1.201.671,85	17,6

REABILITAÇÃO PROFISSIONAL DE PESSOAS COM DEFICIÊNCIAS E INCAPACIDADES	Execução Física			Execução Financeira (Un.: Euros)			
	Meta	Abrangidos	Grau Exec.	Dotação	Cabimento	Pagamento	Grau Exec.
Aval. e Orientação Prof. de Pessoas com Deficiências e Incapacidades	26	8	30,8	9.500,00	797,65	550,53	5,8
Form. para Pessoas com Deficiências e Incapacidades - Ações em Cooperação	360	323	89,7	3.500.000,00	2.989.993,94	656.809,60	18,8
Adaptação de Postos de Trabalho/Eliminação Barreiras Arquitectónicas	3		0,0	3.000,00	0,00	0,00	0,0
Centro de Emprego Protegido				0,00	0,00	0,00	
Contrato de Emprego Apoiado em Entidades Empregadoras/Enclaves	2	2	100,0	5.031,00	0,00	0,00	0,0
Prémio de Mérito				0,00	0,00	0,00	
Apoio à Colocação e Acompanhamento Pós - Colocação	55	36	65,5	10.000,00	1.381,24	1.160,00	11,6
Sistema de Atribuição de Produtos de Apoio				0,00	0,00	0,00	
Estágio de Inserção para Pessoas c/ Deficiências e Incapacidades	20	5	25,0	82.851,00	26.269,53	0,00	0,0
Contrato Emprego-Inserção p/ Pessoas c/ Deficiências e Incapacidades	70	37	52,9	248.745,00	159.153,71	37.160,60	14,9
Avaliação da Incapacidade Decorrente de Acidente de Trabalho				0,00	0,00	0,00	
Apoios a Manutenção e Reintegração de Pessoas com Incapacidade Decorrente de Ac				0,00	0,00	0,00	
Centros e Unidades de Reabilitação Profissional				0,00	0,00	0,00	
Centros de Gestão Participada - Reabilitação				0,00	0,00	0,00	
Organismo Intermédio				0,00	0,00	0,00	
TOTAL	536	411	76,7	3.859.127,00	3.177.596,07	695.680,73	18,0

DESIGNAÇÃO DA DESPESA	Execução Física			Execução Financeira (Un.: Euros)				
	Meta a)	Abrangidos b)	Grau Exec. b) / a)	Dotação a)	Cabimento b)	Pagamento c)	Grau Exec. b) / a)	Grau Exec. c) / a)
PROG. 1 - INTERV. ESTRUT. NOS DOMÍNIOS DO EMPREGO E DA FORM. PROF.	8.749	3.972	45,4	13.328.199,00	7.579.047,02	1.902.969,87	56,9	14,3
PROMOÇÃO DA EMPREGABILIDADE E DO EMPREGO	8.722	3.913	44,9	10.591.814,00	7.552.637,34	1.900.308,95	71,3	17,9
PROM. A FORM. QUALIFICANTE E A TRANSIÇÃO P/A VIDA ATIVA	1.324	648	48,9	2.754.000,00	1.840.045,69	386.491,62	66,8	14,0
Sistema de Aprendizagem - Gestão Direta	798	390	48,9	1.140.500,00	731.376,52	231.405,66	64,1	20,3
Sistema de Aprendizagem - Entidades Externas	437	227	51,9	1.462.000,00	1.039.442,07	140.683,14	71,1	9,6
Sistema de Aprendizagem - Saldos				0,00	0,00	0,00		
Cursos de Educação e Formação de Jovens	89	31	34,8	151.500,00	69.227,10	14.402,82	45,7	9,5
Cursos de Especialização Tecnológica				0,00	0,00	0,00		
FORMAÇÃO AO LONGO DA VIDA E ADAPTABILIDADE	4.198	1.805	43,0	1.058.329,00	550.777,33	181.820,72	52,0	17,2
Bolsas de Formação da Iniciativa do Trabalhador	4		0,0	0,00	0,00	0,00		
Reconhecimento e Validação de Competências	1.222	190	15,5	520.000,00	346.936,37	149.322,60	66,7	28,7
Portugal Acolhe	160	92	57,5	25.000,00	6.836,40	0,00	27,3	0,0
Formação Modular	2.812	1.523	54,2	513.329,00	197.004,56	32.498,12	38,4	6,3
Programa Qualificação-Emprego				0,00	0,00	0,00		
QUALIFICAÇÃO E INSERÇÃO PROF. PARA DESEMPREGADOS	3.196	1.452	45,4	6.733.165,00	5.121.245,69	1.322.698,69	76,1	19,6
Cursos de Educação e Formação de Adultos	1.300	876	67,4	2.706.000,00	2.257.257,52	600.140,14	83,4	22,2
Estágios Profissionais - Port. 268/1997				0,00	0,00	0,00		
Estágios Profissionais na Administração Pública				0,00	0,00	0,00		
Estágios Profissionais	145	17	11,7	413.663,00	268.912,92	96.623,98	65,0	23,4
Estágios Profissionais - Qualificação Emprego	18	2	11,1	60.178,00	31.690,63	17.048,71	52,7	28,3
Estágios Profissionais de níveis III e IV	82	24	29,3	299.656,00	203.151,84	88.289,40	67,8	29,5
Estágios Profissionais - Port. 92/2011	1.651	533	32,3	3.253.668,00	2.360.232,78	520.596,46	72,5	16,0
PROGRAMA INOV	4	8	200,0	46.320,00	40.568,63	9.297,92	87,6	20,1
Estágios Profissionais - INOV-JOVEM				0,00	0,00	0,00		
Estágios Profissionais - INOV-SOCIAL	4	8	200,0	46.320,00	40.568,63	9.297,92	87,6	20,1
Estágios Profissionais - INOV EXPORT				0,00	0,00	0,00		
APOIO À CRIAÇÃO DE EMP. NO ÂMBITO DO DESENV. LOCAL E DA ECON. SOCIAL	12	59	491,7	2.734.385,00	26.409,68	2.660,92	1,0	0,1
APOIO AO INVEST. EM INIC. LOCAIS CRIADORAS DE EMPREGO				8.700,00	8.656,84	0,00	99,5	0,0
(1) (*) Programa de Estímulo à Oferta de Emprego - Investimento	1		0,0	8.700,00	8.656,84	0,00	99,5	0,0
PROGRAMA DE ESTÍMULO À OFERTA DE EMPREGO	2	19	950,0	15.100,00	15.091,92	0,00	99,9	0,0
(1) ILE - Criação de Postos de Trabalho	2		0,0	15.100,00	15.091,92	0,00	99,9	0,0
(1) (*) ILE - Majorações				0,00	0,00	0,00		
Apoios à Contratação				0,00	0,00	0,00		
f) (**) Prémio de Igualdade de Oportunidades - Majorações				0,00	0,00	0,00		
Apoios à criação do Próprio Emprego - PAECPE		19		0,00	0,00	0,00		
APOIO À INT. NO MERCADO DE TRABALHO		40		2.707.590,00	2.660,92	2.660,92	0,1	0,1
Prémio de Colocação				0,00	0,00	0,00		
Apoios à Contratação para Jovens				0,00	0,00	0,00		
Apoios a Contratação para Adultos e Públicos Específicos		1		0,00	0,00	0,00		
Linha de Apoio à Criação de Empresas e de Emprego				15.000,00	2.660,92	2.660,92	17,7	17,7
Linha de Crédito à Economia Social				0,00	0,00	0,00		
Apoios à Contratação com Formação - Estímulo 2012		39		2.692.590,00	0,00	0,00	0,0	0,0
APOIOS À PROMOÇÃO DO ARTESANATO	10		0,0	2.995,00	0,00	0,00	0,0	0,0
Promoção do Artesanato - Artesãos	10		0,0	750,00	0,00	0,00	0,0	0,0
c) (**) Promoção do Artesanato - Feiras	1		0,0	2.245,00	0,00	0,00	0,0	0,0
Prog. para a Promoção dos Ofícios e das Micro Empresas Artesanais - PPART				0,00	0,00	0,00		
APOIO AO DESENVOLVIMENTO COOPERATIVO				0,00	0,00	0,00		
d) (**) PRODESCOOP - Cooperativas - Investimento				0,00	0,00	0,00		
PRODESCOOP - Cooperativas - Criação de Postos de Trabalho				0,00	0,00	0,00		
FUNDO EUROPEU DE AJUSTAMENTO À GLOBALIZAÇÃO - FEG				0,00	0,00	0,00		
Apoios à Autocolocação				0,00	0,00	0,00		
Apoio à Inserção				0,00	0,00	0,00		
Apoio ao Empreendedorismo				0,00	0,00	0,00		
Planos de Integração				0,00	0,00	0,00		
Prática em Contexto de Trabalho				0,00	0,00	0,00		
Apoios à Contratação				0,00	0,00	0,00		
Bolsa de Formação - FEG				0,00	0,00	0,00		
FORMAÇÃO DE AGENTES DA POLÍTICA DE EMPREGO	15		0,0	2.000,00	0,00	0,00	0,0	0,0
FORMAÇÃO DE AGENTES DA POLÍTICA DE EMPREGO	15		0,0	2.000,00	0,00	0,00	0,0	0,0
Formação de Formadores	15		0,0	2.000,00	0,00	0,00	0,0	0,0
AÇÕES EM COOPERAÇÃO				0,00	0,00	0,00		
Centros de Gestão Participada				0,00	0,00	0,00		
Ações em Cooperação com Outras Entidades				0,00	0,00	0,00		

DESIGNAÇÃO DA DESPESA	Execução Física			Execução Financeira (Un.: Euros)				
	Meta a)	Abrangidos b)	Grau Exec. b) / a)	Dotação a)	Cabimento b)	Pagamento c)	Grau Exec. b) / a)	Grau Exec. c) / a)
PROG. 2 - INTEGRAÇÃO ECON. E SOCIAL DOS GRUPOS SOCIAIS DESFAV.	6.153	2.267	36,8	5.797.827,00	4.403.155,10	938.229,86	75,9	16,2
PROMOVER O EMP. E A EMPREGABILIDADE DOS GRUPOS PART. DESFAVORECIDOS	6.153	2.267	36,8	5.797.827,00	4.403.155,10	938.229,86	75,9	16,2
AÇÕES DE DESENV.PESSOAL E PROF. PESSOAS C/DEFICIÊNCIAS E INCAPACIDADES	386	331	85,8	3.509.500,00	2.990.791,59	657.360,13	85,2	18,7
Aval. e Orientação Prof. de Pessoas com Deficiências e Incapacidades	26	8	30,8	9.500,00	797,65	550,53	8,4	5,8
Form. para Pessoas com Deficiências e Incapacidades - Ações em Cooperação	360	323	89,7	3.500.000,00	2.989.993,94	656.809,60	85,4	18,8
APOIOS AO EMPREGO E CONTRATAÇÃO PESSOAS C/DEFICIÊNCIAS E INCAPACIDADES	150	80	53,3	349.627,00	186.804,48	38.320,60	53,4	11,0
Adaptação de Postos de Trabalho/Eliminação Barreiras Arquitectónicas	3		0,0	3.000,00	0,00	0,00	0,0	0,0
Centro de Emprego Protegido				0,00	0,00	0,00		
Contrato de Emprego Apoiado em Entidades Empregadoras/Enclaves	2	2	100,0	5.031,00	0,00	0,00	0,0	0,0
Prémio de Mérito				0,00	0,00	0,00		
Apoio à Colocação e Acompanhamento Pós - Colocação	55	36	65,5	10.000,00	1.381,24	1.160,00	13,8	11,6
Sistema de Atribuição de Produtos de Apoio				0,00	0,00	0,00		
Estágio de Inserção para Pessoas c/ Deficiências e Incapacidades	20	5	25,0	82.851,00	26.269,53	0,00	31,7	0,0
Contrato Emprego-Inserção p/ Pessoas c/ Deficiências e Incapacidades	70	37	52,9	248.745,00	159.153,71	37.160,60	64,0	14,9
Avaliação da Incapacidade Decorrente de Acidente de Trabalho				0,00	0,00	0,00		
Apoios a Manutenção e Reintegração de Pessoas com Incapacidade Decorrente de Aciden				0,00	0,00	0,00		
ACÇÕES DE FORM. PROF. DE GRUPOS DESFAVORECIDOS	210	135	64,3	300.000,00	151.357,94	33.219,37	50,5	11,1
Formação para a Inclusão	210	135	64,3	300.000,00	151.357,94	33.219,37	50,5	11,1
PROGRAMA VIDA - EMPREGO	59	59	100,0	270.000,00	258.028,75	74.620,22	95,6	27,6
Estágios de Integração Socioprofissional	20	20	100,0	46.961,00	44.944,73	16.364,16	95,7	34,8
Prémio de Integração Socioprofissional				0,00	0,00	0,00		
Apoios ao Emprego	39	39	100,0	223.039,00	213.084,02	58.256,06	95,5	26,1
Apoios ao Autoemprego				0,00	0,00	0,00		
DESENV. A REDE DE EQUIP. E SERV. DE PROMOÇÃO E DESENV.SOCIAL				0,00	0,00	0,00		
Centros e Unidades de Reabilitação Profissional				0,00	0,00	0,00		
DINAMIZAÇÃO E PROMOÇÃO DO MERCADO SOCIAL DE EMPREGO	5.348	1.662	31,1	1.368.700,00	816.172,34	134.709,54	59,6	9,8
(*) Empresas de Inserção - Investimento				0,00	0,00	0,00		
Empresas de Inserção - Profissionalização				0,00	0,00	0,00		
(*) Empresas de Inserção - Formação				0,00	0,00	0,00		
Empresas de Inserção - Prémio Integração				0,00	0,00	0,00		
Contrato Emprego Inserção	4.710	1.498	31,8	268.700,00	180.568,44	22.073,44	67,2	8,2
Contrato Emprego Inserção +	638	164	25,7	1.100.000,00	635.603,90	112.636,10	57,8	10,2
Centros de Gestão Participada - Reabilitação				0,00	0,00	0,00		
PROG. 3 - INTERV. PARA A ORG.E GESTÃO DO MERC EMP.E DA FORM. PROF.	6.000	1.295	21,6	464.796,00	343.547,38	102.533,29	73,9	22,1
DESENV. E MODERNIZAÇÃO DAS ESTRUTURAS E SERV. DE APOIO AO EMP. E FORM.				460.596,00	343.547,38	102.533,29	74,6	22,3
PROM. DE EST. E SERV. DE AP. À INSERÇÃO PROFISSIONAL				258.096,00	161.275,35	8.297,46	62,5	3,2
b) (**) GIP - Gabinetes de Inserção Profissional	16	10	62,5	258.096,00	161.275,35	8.297,46	62,5	3,2
a) (**) Informação e Orientação Profissional		2.502		0,00	0,00	0,00		
Certificação Profissional				2.500,00	0,00	0,00	0,0	0,0
Estudos e Investigação				0,00	0,00	0,00		
Processos e Métodos Didáticos				0,00	0,00	0,00		
Regime Prest. Desemp. - DL nº220 de 03/11/2006				200.000,00	182.272,03	94.235,83	91,1	47,1
COLOCAÇÃO	6.000	1.295	21,6	4.200,00	0,00	0,00	0,0	0,0
(***) Prod. de Instrumentos Téc. de Sup. à Atividade de Colocação	6.000	1.295	21,6	0,00	0,00	0,00		
COLOCAÇÃO EXTERNA				4.200,00	0,00	0,00	0,0	0,0
Rede Eures				4.200,00	0,00	0,00	0,0	0,0
PRESTAÇÕES TÉCNICAS - METODOLOGIA PNE				0,00	0,00	0,00		
INSERJOVEM				0,00	0,00	0,00		
REAGE				0,00	0,00	0,00		
MODERNIZAÇÃO DO SERVIÇO PÚBLICO DE EMPREGO				0,00	0,00	0,00		
Modern. do SPE: Proj. LSE (Livre Serv. P/ Emprego)				0,00	0,00	0,00		
PROG. 4 - RELAÇÕES C/EXTERIOR E ARTICULAÇÃO COM OUTRAS ENTIDADES				60.030,00	47.767,59	0,00	79,6	0,0
AÇÕES CONJUNTAS COM OUTRAS ENTIDADES				52.180,00	45.922,59	0,00	88,0	0,0
Diálogo Social				0,00	0,00	0,00		
Participação em Programas Comunitários				0,00	0,00	0,00		
OUTRAS AÇÕES CONJUNTAS COM OUTRAS ENTIDADES				52.180,00	45.922,59	0,00	88,0	0,0
Concursos Diversos				52.180,00	45.922,59	0,00	88,0	0,0
Outras Ações				0,00	0,00	0,00		
Cooperação IEFP / Cooperativa António Sérgio				0,00	0,00	0,00		

DESIGNAÇÃO DA DESPESA	Execução Física			Execução Financeira (Un.: Euros)				
	Meta a)	Abrangidos b)	Grau Exec. b) / a)	Dotação a)	Cabimento b)	Pagamento c)	Grau Exec. b) / a)	Grau Exec. c) / a)
COOPERAÇÃO INSTITUCIONAL				0,00	0,00	0,00		
Comissão para a Igualdade no Trabalho e no Emprego (CITE)				0,00	0,00	0,00		
Serviços Sociais do MSST				0,00	0,00	0,00		
Outros Serviços				0,00	0,00	0,00		
Alto Comissariado p/Imigração e Minorias Étnicas				0,00	0,00	0,00		
RELAÇÕES PÚBLICAS				7.850,00	1.845,00	0,00	23,5	0,0
Informação para o Exterior				5.500,00	1.845,00	0,00	33,5	0,0
Relação Direta com os Utentes				2.350,00	0,00	0,00	0,0	0,0
RELAÇÕES INTERNACIONAIS				0,00	0,00	0,00		
Organizações Internacionais				0,00	0,00	0,00		
COOPERAÇÃO BILATERAL C/ PALOPS				0,00	0,00	0,00		
Cooperação Bilateral com Outros Países e Outras Atividades				0,00	0,00	0,00		
PROG. 5 - GESTÃO E ORGANIZAÇÃO INTERNA				3.493.472,00	2.304.004,15	445.394,97	66,0	12,7
INFRAESTRUTURAS FÍSICAS				501.750,00	409.049,32	8.609,98	81,5	1,7
Centros de Emprego				42.000,00	6.120,94	167,94	14,6	0,4
Centros de Formação Profissional de Gestão Direta				124.050,00	83.855,14	195,00	67,6	0,2
Centros de Formação Profissional de Gestão Participada				0,00	0,00	0,00		
Centro de Reabilitação Profissional de Gestão Direta				0,00	0,00	0,00		
Centro de Reabilitação Profissional de Gestão Participada				0,00	0,00	0,00		
Serviços de Coordenação Central e Regional				8.000,00	0,00	0,00	0,0	0,0
Outras Infraestruturas Físicas				327.700,00	319.073,24	8.247,04	97,4	2,5
Funcionamento, Organização e Gestão Internas				361.899,00	157.763,02	39.021,04	43,6	10,8
Funcionamento, Organização e Gestão Internas				348.637,00	148.354,10	35.220,77	42,6	10,1
FUNCIONAMENTO - POEFDS E POR				13.262,00	9.408,92	3.800,27	70,9	28,7
Funcionamento - POPH				13.262,00	9.408,92	3.800,27	70,9	28,7
RECURSOS HUMANOS				9.480,00	0,00	0,00	0,0	0,0
GESTÃO DE RECURSOS HUMANOS				7.080,00	0,00	0,00	0,0	0,0
Centros de Emprego				1.920,00	0,00	0,00	0,0	0,0
Centros de Formação Profissional				480,00	0,00	0,00	0,0	0,0
Centros de Reabilitação Profissional				0,00	0,00	0,00		
Serviços de Coordenação Central e Regional				4.680,00	0,00	0,00	0,0	0,0
Pessoal Deslocado em Diversos Serviços				0,00	0,00	0,00		
DESENVOLVIMENTO DOS RECURSOS HUMANOS				2.400,00	0,00	0,00	0,0	0,0
Formação Interna - Ações				2.400,00	0,00	0,00	0,0	0,0
Ação Social				0,00	0,00	0,00		
INFORMATIZAÇÃO				7.500,00	773,75	773,75	10,3	10,3
Hardware				5.000,00	0,00	0,00	0,0	0,0
Software				0,00	0,00	0,00		
Comunicação				0,00	0,00	0,00		
Outros				2.500,00	773,75	773,75	31,0	31,0
INFORMAÇÃO CIENTÍFICA E DOCUMENTAÇÃO				200,00	65,92	65,92	33,0	33,0
INFORMAÇÃO CIENTÍFICA E DOCUMENTAÇÃO				200,00	65,92	65,92	33,0	33,0
Informação Científica e Técnica				200,00	65,92	65,92	33,0	33,0
Atividade Editorial				0,00	0,00	0,00		
GESTÃO DE CENTROS				2.612.643,00	1.736.352,14	396.924,28	66,5	15,2
Centros de Emprego				1.208.336,00	659.373,18	176.686,11	54,6	14,6
Centros de Formação Profissional				1.404.307,00	1.076.978,96	220.238,17	76,7	15,7
Centros de Reabilitação Profissional				0,00	0,00	0,00		
PROG 6 - OUTROS				0,00	0,00	0,00		
Restituições de Apoios Comunitários				0,00	0,00	0,00		
Constituição de Reserva				0,00	0,00	0,00		
ORGANISMO INTERMÉDIO	0	0		0,00	0,00	0,00		
TOTAL				23.144.324,00	14.677.521,24	3.389.127,99	63,4	14,6

(*) Número de pessoas envolvidas em componentes de medidas (ex.: majorações em ILE) cuja meta já está contemplada na medida principal.

(**) A execução física destas medidas não é contabilizada em número de abrangidos ou pessoas apoiadas, pelo que não pode ser adicionada à execução das restantes medidas.

(***) Este número inclui as colocações de desempregados e empregados

(1) Inclui a atividade realizada no âmbito das Iniciativas Locais de Emprego - Serviços de Apoio à Família

Metas e Execução Física Agregadas por:

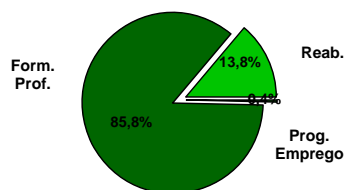
Pessoas:	20.902	7.534
a) Informação e Orientação Profissional:		2.502
b) Estruturas:	16	10
c) Feiras:	1	
d) Cooperativas (Investimento):		
f) Prémios de Igualdade de Oportunidades		
g) Programa de Apoio à Iniciativa Privada (PAIPS)		

SERVIÇOS CENTRAIS E CENTROS DE GESTÃO PARTICIPADA
EXECUÇÃO FÍSICA E FINANCEIRA

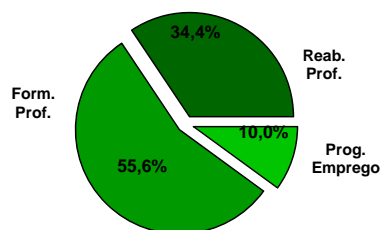
Valores acumulados a 30 de abril de 2012

ÁREAS DE INTERVENÇÃO	Execução Física			Execução Financeira (Un.: Euros)			
	Meta	Abrangidos	Grau Exec.	Dotação	Cabimento	Pagamento	Grau Exec.
EMPREGO	46.921	192	0,4	107.949.909,00	312.204,75	302.204,75	0,3
Programas de Emprego	46.921	192	0,4	107.949.909,00	312.204,75	302.204,75	0,3
FORMAÇÃO PROFISSIONAL	146.597	46.019	31,4	107.584.535,00	3.232.126,14	1.674.894,50	1,6
REABILITAÇÃO PROFISSIONAL	3.659	7.425	202,9	16.856.061,00	1.753.384,49	1.036.036,95	59,1
TOTAL	197.177	53.636	27,2	232.390.505,00	5.297.715,38	3.013.136,20	1,3
Informação e Orientação Profissional				183.000,00	9.102,00	2.990,00	1,6

Abrangidos - Peso relativo



Pagamento - Peso relativo


MEDIDAS / PROGRAMAS COM MAIOR PESO RELATIVO

EXECUÇÃO FÍSICA	METAS	ABRANGIDOS	GRAU
Apoios à Contratação com Formação - Estim	35.000	0	0,0
Formação Modular	22.500	0	0,0
Estágios Profissionais - Port. 92/2011	6.400	0	0,0
Linha de Apoio à Criação de Empresas e Err	4.000	190	4,8
Contrato Emprego Inserção +	580	0	0,0
Sistema de Atribuição de Produtos de Apoio	350	0	0,0
Apoios à Autocolocação - FEG	260	0	0,0
Form.p/ Pessoas c/ Def. - Ações Coop.	250	0	0,0
Promoção do Artesanato - Artesãos	231	0	0,0
Apoios à Contratação - FEG	110	0	0,0

EXECUÇÃO FINANCEIRA	DOTAÇÃO	CABIMENTO	PAGAMENTO	GRAU PAGAM
Apoios à Contratação com Formação - Estim	35.835.264,00	0,00	0,00	0,0
Estágios Profissionais - Port. 92/2011	31.420.486,00	0,00	0,00	0,0
Linha de Apoio à Criação de Empresas e Err	22.487.997,00	176.503,79	176.503,79	0,8
Contrato Emprego Inserção +	10.359.552,00	0,00	0,00	0,0
Form.p/ Pessoas c/ Def. - Ações Coop.	5.000.000,00	0,00	0,00	0,0
Entidade Contratante - Contribuições para a	4.000.000,00	0,00	0,00	0,0
Formação Modular	3.385.171,00	0,00	0,00	0,0
Contrato Emprego Inserção	3.048.000,00	0,00	0,00	0,0
Linha de Crédito à Economia Social	2.000.000,00	0,00	0,00	0,0
Centros e Unidades de Reab. Prof.	1.380.000,00	1.347.722,67	630.375,13	45,7

PROGRAMAS DE EMPREGO	Execução Física			Execução Financeira (Un.: Euros)			
	Meta	Abrangidos	Grau Exec.	Dotação	Cabimento	Pagamento	Grau Exec.
PROGRAMAS DE FORMAÇÃO E EMPREGO	6.500	2	0,0	31.473.779,00	51.200,96	51.200,96	0,2
Bolsas de Formação da Iniciativa do Trabalhador				0,00	0,00	0,00	
Estágios Profissionais - Port. 268/1997				0,00	0,00	0,00	
Estágios Profissionais na Administração Pública		2		3.300,00	3.254,79	3.254,79	98,6
Estágios Profissionais - INOV-JOVEM				0,00	0,00	0,00	
Estágios Profissionais - INOV-SOCIAL				0,00	0,00	0,00	
Estágios Profissionais - INOV EXPORT	100		0,0	49.993,00	47.946,17	47.946,17	95,9
Estágios Profissionais				0,00	0,00	0,00	
Estágios Qualificação-Emprego				0,00	0,00	0,00	
Estágios Profissionais de níveis III e IV				0,00	0,00	0,00	
Estágios Profissionais - Port. 92/2011	6.400		0,0	31.420.486,00	0,00	0,00	0,0
criação de emprego e empresas	39.236	190	0,5	60.565.128,00	261.003,79	251.003,79	0,4
(1) (*) Programa de Estímulo à Oferta de Emprego - Investimento				0,00	0,00	0,00	
(1) ILE - Criação de Postos de Trabalho				0,00	0,00	0,00	
(1) (*) ILE - Majorações				0,00	0,00	0,00	
Apoios à Contratação				0,00	0,00	0,00	
(**) Prémio de Igualdade de Oportunidades - Majorações				0,00	0,00	0,00	
APE - Apoios à criação do Próprio Emprego - PAECPE				0,00	0,00	0,00	
Prémio de Colocação				0,00	0,00	0,00	
Apoios à Contratação para Jovens				70.000,00	54.000,00	44.000,00	62,9
Apoios à Contratação para Adultos e Públicos Específicos				70.000,00	30.500,00	30.500,00	43,6
Linha de Apoio à Criação de Empresas e de Emprego	4.000	190	4,8	22.487.997,00	176.503,79	176.503,79	0,8
Linha de Crédito à Economia Social				2.000.000,00	0,00	0,00	0,0
Apoios à Contratação com Formação - Estímulo 2012	35.000		0,0	35.835.264,00	0,00	0,00	0,0
Promoção do Artesanato - Artesãos	231		0,0	81.867,00	0,00	0,00	0,0
PRODESCOOP - Cooperativas - Criação de Postos de Trabalho	5		0,0	20.000,00	0,00	0,00	0,0
MERCADO SOCIAL DE EMPREGO	580		0,0	13.407.552,00	0,00	0,00	
(*) Empresas de Inserção - Investimento				0,00	0,00	0,00	
Empresas de Inserção - Profissionalização				0,00	0,00	0,00	
(*) Empresas de Inserção - Formação				0,00	0,00	0,00	
Empresas de Inserção - Prémio Integração				0,00	0,00	0,00	
Contrato Emprego Inserção				3.048.000,00	0,00	0,00	0,0
Contrato Emprego Inserção +	580		0,0	10.359.552,00	0,00	0,00	0,0
OUTRAS MEDIDAS DE PROMOÇÃO DO EMPREGO	605		0,0	1.962.063,00	0,00	0,00	0,0
FUNDO DE AJUSTAMENTO À GLOBALIZAÇÃO - FEG	605		0,0	1.962.063,00	0,00	0,00	0,0
Apoios à Autocolocação	260		0,0	314.800,00	0,00	0,00	0,0
Apoios à Inserção	20		0,0	8.200,00	0,00	0,00	0,0
Apoio ao Empreendedorismo	70		0,0	1.007.220,00	0,00	0,00	0,0
Planos de Integração	70		0,0	89.000,00	0,00	0,00	0,0
Prática em Contexto de Trabalho	5		0,0	20.000,00	0,00	0,00	0,0
Apoios à Contratação	110		0,0	303.843,00	0,00	0,00	0,0
Bolsa de Formação	70		0,0	219.000,00	0,00	0,00	0,0
PROGRAMA VIDA - EMPREGO				0,00	0,00	0,00	
Estágios de Integração Socioprofissional				0,00	0,00	0,00	
Prémio de Integração Socioprofissional				0,00	0,00	0,00	
Apoios ao Emprego				0,00	0,00	0,00	
Apoios ao Autoemprego				0,00	0,00	0,00	
ESTRUTURAS E OUTROS APOIOS PARA PROMOÇÃO DO EMPREGO	-	-		541.387,00	0,00	0,00	0,0
(**) Promoção do Artesanato - Feiras	1		0,0	521.387,00	0,00	0,00	0,0
Prog. para a Promoção dos Ofícios e das Micro Empresas Artesanais - PPART				0,00	0,00	0,00	
(**) PRODESCOOP - Cooperativas - Investimento	5		0,0	20.000,00	0,00	0,00	0,0
PROM. DE EST. E SERV. DE AP. À INSERÇÃO PROFISSIONAL	-	-	-	0,00	0,00	0,00	
(**) GIP - Gabinetes de Inserção Profissional				0,00	0,00	0,00	
TOTAL	46.921	192	0,4	107.949.909,00	312.204,75	302.204,75	0,3

(*) Número de pessoas envolvidas em componentes de medidas (ex.: majorações em ILE) cuja meta já está contemplada na medida principal.

(**) A execução física destas medidas não é contabilizada em número de abrangidos ou pessoas apoiadas, pelo que não pode ser adicionada à execução das restantes medidas.

(1) Inclui a atividade realizada no âmbito das Iniciativas Locais de Emprego - Serviços de Apoio à Família

FORMAÇÃO PROFISSIONAL	Execução Física			Execução Financeira (Un.: Euros)			
	Meta	Abrangidos	Grau Exec.	Dotação	Cabimento	Pagamento	Grau Exec.
Sistema de Aprendizagem - Gestão Direta				0,00	0,00	0,00	
Sistema de Aprendizagem - Entidades Externas				0,00	0,00	0,00	
Sistema de Aprendizagem - Saldos				0,00	0,00	0,00	
Cursos de Educação e Formação de Jovens				0,00	0,00	0,00	
Cursos de Especialização Tecnológica				0,00	0,00	0,00	
Reconhecimento e Validação de Competências				0,00	0,00	0,00	
Portugal Acolhe				0,00	0,00	0,00	
Programa Qualificação-Emprego				15.471,00	15.470,57	0,00	0,0
Formação Modular	22.500		0,0	3.385.171,00	0,00	0,00	0,0
Cursos de Educação e Formação de Adultos				0,00	0,00	0,00	
Formação de Formadores				440.000,00	100.200,51	54.053,58	12,3
Formação para a Inclusão				0,00	0,00	0,00	
IEFP, I.P. (Centros de Emprego + Centros de Form. Prof. de Gestão Direta)	22.500		0,0	3.840.642,00	115.671,08	54.053,58	1,4
Centros de Gestão Participada	104.097	46.019	44,2	93.570.989,00	1.091.485,44	1.091.485,44	1,2
Ações em Cooperação com Outras Entidades	20.000		0,0	10.172.904,00	2.024.969,62	529.355,48	5,2
TOTAL	146.597	46.019	31,4	107.584.535,00	3.232.126,14	1.674.894,50	1,6

REABILITAÇÃO PROFISSIONAL DE PESSOAS COM DEFICIÊNCIAS E INCAPACIDADES	Execução Física			Execução Financeira (Un.: Euros)			
	Meta	Abrangidos	Grau Exec.	Dotação	Cabimento	Pagamento	Grau Exec.
Aval. e Orientação Prof. de Pessoas com Deficiências e Incapacidades				0,00	0,00	0,00	
Form. para Pessoas com Deficiências e Incapacidades - Ações em Cooperação	250		0,0	5.000.000,00	0,00	0,00	0,0
Adaptação de Postos de Trabalho/Eliminação Barreiras Arquitectónicas				0,00	0,00	0,00	
Centro de Emprego Protegido				685.858,00	0,00	0,00	0,0
Contrato de Emprego Apoiado em Entidades Empregadoras/Enclaves				0,00	0,00	0,00	
Prémio de Mérito				97.187,00	0,00	0,00	0,0
Apoio à Colocação e Acompanhamento Pós - Colocação				0,00	0,00	0,00	
Sistema de Atribuição de Produtos de Apoio	350		0,0	500.000,00	0,00	0,00	0,0
Estágio de Inserção para Pessoas c/ Deficiências e Incapacidades				0,00	0,00	0,00	
Contrato Emprego-Inserção p/ Pessoas c/ Deficiências e Incapacidades				0,00	0,00	0,00	
Avaliação da Incapacidade Decorrente de Acidente de Trabalho				948.380,00	0,00	0,00	0,0
Apoios a Manutenção e Reintegração de Pessoas com Incapacidade Decorrente de Ac				925.603,00	0,00	0,00	0,0
Centros e Unidades de Reabilitação Profissional				1.380.000,00	1.347.722,67	630.375,13	45,7
Centros de Gestão Participada - Reabilitação	3.059	1.225	40,0	7.319.033,00	405.661,82	405.661,82	5,5
Organismo Intermédio		6.200		0,00	0,00	0,00	
TOTAL	3.659	7.425	202,9	16.856.061,00	1.753.384,49	1.036.036,95	6,1

DESIGNAÇÃO DA DESPESA	Execução Física			Execução Financeira (Un.: Euros)				
	Meta a)	Abrangidos b)	Grau Exec. b) / a)	Dotação a)	Cabimento b)	Pagamento c)	Grau Exec. b) / a)	Grau Exec. c) / a)
PROG. 1 - INTERV. ESTRUT. NOS DOMÍNIOS DO EMPREGO E DA FORM. PROF.	192.938	46.211	24,0	206.126.892,00	3.544.330,89	1.977.099,25	1,7	1,0
PROMOÇÃO DA EMPREGABILIDADE E DO EMPREGO	29.000	2	0,0	34.874.421,00	66.671,53	51.200,96	0,2	0,1
PROM. A FORM. QUALIFICANTE E A TRANSIÇÃO P/A VIDA ATIVA				0,00	0,00	0,00		
Sistema de Aprendizagem - Gestão Direta				0,00	0,00	0,00		
Sistema de Aprendizagem - Entidades Externas				0,00	0,00	0,00		
Sistema de Aprendizagem - Saldos				0,00	0,00	0,00		
Cursos de Educação e Formação de Jovens				0,00	0,00	0,00		
Cursos de Especialização Tecnológica				0,00	0,00	0,00		
FORMAÇÃO AO LONGO DA VIDA E ADAPTABILIDADE	22.500		0,0	3.400.642,00	15.470,57	0,00	0,5	0,0
Bolsas de Formação da Iniciativa do Trabalhador				0,00	0,00	0,00		
Reconhecimento e Validação de Competências				0,00	0,00	0,00		
Portugal Acolhe				0,00	0,00	0,00		
Formação Modular	22.500		0,0	3.385.171,00	0,00	0,00	0,0	0,0
Programa Qualificação-Emprego				15.471,00	15.470,57	0,00	100,0	0,0
QUALIFICAÇÃO E INSERÇÃO PROF. PARA DESEMPREGADOS	6.400	2	0,0	31.423.786,00	3.254,79	3.254,79	0,0	0,0
Cursos de Educação e Formação de Adultos				0,00	0,00	0,00		
Estágios Profissionais - Port. 268/1997				0,00	0,00	0,00		
Estágios Profissionais na Administração Pública		2		3.300,00	3.254,79	3.254,79	98,6	98,6
Estágios Profissionais				0,00	0,00	0,00		
Estágios Profissionais - Qualificação Emprego				0,00	0,00	0,00		
Estágios Profissionais de níveis III e IV				0,00	0,00	0,00		
Estágios Profissionais - Port. 92/2011	6.400		0,0	31.420.486,00	0,00	0,00	0,0	0,0
PROGRAMA INOV	100		0,0	49.993,00	47.946,17	47.946,17	95,9	95,9
Estágios Profissionais - INOV-JOVEM				0,00	0,00	0,00		
Estágios Profissionais - INOV-SOCIAL				0,00	0,00	0,00		
Estágios Profissionais - INOV EXPORT	100		0,0	49.993,00	47.946,17	47.946,17	95,9	95,9
APOIO À CRIAÇÃO DE EMP. NO ÂMBITO DO DESENV. LOCAL E DA ECON. SOCIAL	39.841	190	0,5	63.068.578,00	261.003,79	251.003,79	0,4	0,4
APOIO AO INVEST. EM INIC. LOCAIS CRIADORAS DE EMPREGO				0,00	0,00	0,00		
(1) (*) Programa de Estímulo à Oferta de Emprego - Investimento				0,00	0,00	0,00		
PROGRAMA DE ESTÍMULO À OFERTA DE EMPREGO				0,00	0,00	0,00		
(1) ILE - Criação de Postos de Trabalho				0,00	0,00	0,00		
(1) (*) ILE - Majorações				0,00	0,00	0,00		
Apoios à Contratação				0,00	0,00	0,00		
f) (**) Prémio de Igualdade de Oportunidades - Majorações				0,00	0,00	0,00		
Apoios à criação do Próprio Emprego - PAECPE				0,00	0,00	0,00		
APOIO À INT. NO MERCADO DE TRABALHO	39.000	190	0,5	60.463.261,00	261.003,79	251.003,79	0,4	0,4
Prémio de Colocação				0,00	0,00	0,00		
Apoios à Contratação para Jovens				70.000,00	54.000,00	44.000,00	77,1	62,9
Apoios à Contratação para Adultos e Públicos Específicos				70.000,00	30.500,00	30.500,00	43,6	43,6
Linha de Apoio à Criação de Empresas e de Emprego	4.000	190	4,8	22.487.997,00	176.503,79	176.503,79	0,8	0,8
Linha de Crédito à Economia Social				2.000.000,00	0,00	0,00	0,0	0,0
Apoios à Contratação com Formação - Estímulo 2012	35.000		0,0	35.835.264,00	0,00	0,00	0,0	0,0
APOIOS À PROMOÇÃO DO ARTESANATO	231		0,0	603.254,00	0,00	0,00	0,0	0,0
Promoção do Artesanato - Artesãos	231		0,0	81.867,00	0,00	0,00	0,0	0,0
c) (**) Promoção do Artesanato - Feiras	1		0,0	521.387,00	0,00	0,00	0,0	0,0
Prog. para a Promoção dos Ofícios e das Micro Empresas Artesanais - PPART				0,00	0,00	0,00		
APOIO AO DESENVOLVIMENTO COOPERATIVO	5		0,0	40.000,00	0,00	0,00	0,0	0,0
d) (**) PRODESCOOP - Cooperativas - Investimento	5		0,0	20.000,00	0,00	0,00	0,0	0,0
PRODESCOOP - Cooperativas - Criação de Postos de Trabalho	5		0,0	20.000,00	0,00	0,00	0,0	0,0
FUNDO EUROPEU DE AJUSTAMENTO À GLOBALIZAÇÃO - FEG	605		0,0	1.962.063,00	0,00	0,00	0,0	0,0
Apoios à Autocolocação	260		0,0	314.800,00	0,00	0,00	0,0	0,0
Apoio à Inserção	20		0,0	8.200,00	0,00	0,00	0,0	0,0
Apoio ao Empreendedorismo	70		0,0	1.007.220,00	0,00	0,00	0,0	0,0
Planos de Integração	70		0,0	89.000,00	0,00	0,00	0,0	0,0
Prática em Contexto de Trabalho	5		0,0	20.000,00	0,00	0,00	0,0	0,0
Apoios à Contratação	110		0,0	303.843,00	0,00	0,00	0,0	0,0
Bolsa de Formação - FEG	70		0,0	219.000,00	0,00	0,00	0,0	0,0
FORMAÇÃO DE AGENTES DA POLÍTICA DE EMPREGO				440.000,00	100.200,51	54.053,58	22,8	12,3
FORMAÇÃO DE AGENTES DA POLÍTICA DE EMPREGO				440.000,00	100.200,51	54.053,58	22,8	12,3
Formação de Formadores				440.000,00	100.200,51	54.053,58	22,8	12,3
AÇÕES EM COOPERAÇÃO	124.097	46.019	37,1	103.743.893,00	3.116.455,06	1.620.840,92	3,0	1,6
Centros de Gestão Participada	104.097	46.019	44,2	93.570.989,00	1.091.485,44	1.091.485,44	1,2	1,2
Ações em Cooperação com Outras Entidades	20.000		0,0	10.172.904,00	2.024.969,62	529.355,48	19,9	5,2
Entidade Contratante - Contribuições para a Segurança Social				4.000.000,00	0,00	0,00	0,0	0,0

DESIGNAÇÃO DA DESPESA	Execução Física			Execução Financeira (Un.: Euros)				
	Meta a)	Abrangidos b)	Grau Exec. b) / a)	Dotação a)	Cabimento b)	Pagamento c)	Grau Exec. b) / a)	Grau Exec. c) / a)
PROG. 2 - INTEGRAÇÃO ECON. E SOCIAL DOS GRUPOS SOCIAIS DESFAV.	4.239	1.225	28,9	30.263.613,00	1.753.384,49	1.036.036,95	5,8	3,4
PROMOVER O EMP. E A EMPREGABILIDADE DOS GRUPOS PART. DESFAVORECIDOS	4.239	1.225	28,9	30.263.613,00	1.753.384,49	1.036.036,95	5,8	3,4
AÇÕES DE DESENV.PESSOAL E PROF. PESSOAS C/DEFICIÊNCIAS E INCAPACIDADES	250		0,0	5.000.000,00	0,00	0,00	0,0	0,0
Aval. e Orientação Prof. de Pessoas com Deficiências e Incapacidades				0,00	0,00	0,00		
Form. para Pessoas com Deficiências e Incapacidades - Ações em Cooperação	250		0,0	5.000.000,00	0,00	0,00	0,0	0,0
APOIOS AO EMPREGO E CONTRATAÇÃO PESSOAS C/DEFICIÊNCIAS E INCAPACIDADES	350		0,0	3.157.028,00	0,00	0,00	0,0	0,0
Adaptação de Postos de Trabalho/Eliminação Barreiras Arquitectónicas				0,00	0,00	0,00		
Centro de Emprego Protegido				685.858,00	0,00	0,00	0,0	0,0
Contrato de Emprego Apoiado em Entidades Empregadoras/Enclaves				0,00	0,00	0,00		
Prémio de Mérito				97.187,00	0,00	0,00	0,0	0,0
Apoio à Colocação e Acompanhamento Pós - Colocação				0,00	0,00	0,00		
Sistema de Atribuição de Produtos de Apoio	350		0,0	500.000,00	0,00	0,00	0,0	0,0
Estágio de Inserção para Pessoas c/ Deficiências e Incapacidades				0,00	0,00	0,00		
Contrato Emprego-Inserção p/ Pessoas c/ Deficiências e Incapacidades				0,00	0,00	0,00		
Avaliação da Incapacidade Decorrente de Acidente de Trabalho				948.380,00	0,00	0,00	0,0	0,0
Apoios a Manutenção e Reintegração de Pessoas com Incapacidade Decorrente de Acidente de Trabalho				925.603,00	0,00	0,00	0,0	0,0
AÇÕES DE FORM. PROF. DE GRUPOS DESFAVORECIDOS				0,00	0,00	0,00		
Formação para a Inclusão				0,00	0,00	0,00		
PROGRAMA VIDA - EMPREGO				0,00	0,00	0,00		
Estágios de Integração Socioprofissional				0,00	0,00	0,00		
Prémio de Integração Socioprofissional				0,00	0,00	0,00		
Apoios ao Emprego				0,00	0,00	0,00		
Apoios ao Autoemprego				0,00	0,00	0,00		
DESENV. A REDE DE EQUIP. E SERV. DE PROMOÇÃO E DESENV.SOCIAL				1.380.000,00	1.347.722,67	630.375,13	97,7	45,7
Centros e Unidades de Reabilitação Profissional				1.380.000,00	1.347.722,67	630.375,13	97,7	45,7
DINAMIZAÇÃO E PROMOÇÃO DO MERCADO SOCIAL DE EMPREGO	580		0,0	13.407.552,00	0,00	0,00	0,0	0,0
(*) Empresas de Inserção - Investimento				0,00	0,00	0,00		
Empresas de Inserção - Profissionalização				0,00	0,00	0,00		
(*) Empresas de Inserção - Formação				0,00	0,00	0,00		
Empresas de Inserção - Prémio Integração				0,00	0,00	0,00		
Contrato Emprego Inserção				3.048.000,00	0,00	0,00	0,0	0,0
Contrato Emprego Inserção +	580		0,0	10.359.552,00	0,00	0,00	0,0	0,0
Centros de Gestão Participada - Reabilitação	3.059	1.225	40,0	7.319.033,00	405.661,82	405.661,82	5,5	5,5
PROG. 3 - INTERV. PARA A ORG.E GESTÃO DO MERC EMP.E DA FORM. PROF.				6.033.000,00	592.178,72	100.323,98	9,8	1,7
DESENV. E MODERNIZAÇÃO DAS ESTRUTURAS E SERV. DE APOIO AO EMP. E FORM.				483.000,00	224.352,00	2.990,00	46,4	0,6
PROM. DE EST. E SERV. DE AP. À INSERÇÃO PROFISSIONAL				0,00	0,00	0,00		
b) (**) GIP - Gabinetes de Inserção Profissional				0,00	0,00	0,00		
a) (**) Informação e Orientação Profissional				183.000,00	9.102,00	2.990,00	5,0	1,6
Certificação Profissional				0,00	0,00	0,00		
Estudos e Investigação				250.000,00	215.250,00	0,00	86,1	0,0
Processos e Métodos Didáticos				50.000,00	0,00	0,00	0,0	0,0
Regime Prest. Desemp. - DL nº220 de 03/11/2006				0,00	0,00	0,00		
COLOCAÇÃO				165.000,00	70.553,00	0,00	42,8	0,0
(***) Prod. de Instrumentos Téc. de Sup. à Atividade de Colocação				0,00	0,00	0,00		
COLOCAÇÃO EXTERNA				165.000,00	70.553,00	0,00	42,8	0,0
Rede Eures				165.000,00	70.553,00	0,00	42,8	0,0
PRESTAÇÕES TÉCNICAS - METODOLOGIA PNE				0,00	0,00	0,00		
INSERJOVEM				0,00	0,00	0,00		
REAGE				0,00	0,00	0,00		
MODERNIZAÇÃO DO SERVIÇO PÚBLICO DE EMPREGO				5.385.000,00	297.273,72	97.333,98	5,5	1,8
Modern. do SPE: Proj. LSE (Livre Serv. P/ Emprego)				5.385.000,00	297.273,72	97.333,98	5,5	1,8
PROG. 4 - RELAÇÕES C/EXTERIOR E ARTICULAÇÃO COM OUTRAS ENTIDADES				14.425.278,00	7.413.754,99	2.663.774,62	51,4	18,5
AÇÕES CONJUNTAS COM OUTRAS ENTIDADES				9.817.361,00	6.823.130,23	2.407.247,71	69,5	24,5
Diálogo Social				600.000,00	157.733,64	156.518,00	26,3	26,1
Participação em Programas Comunitários				100.000,00	0,00	0,00	0,0	0,0
OUTRAS AÇÕES CONJUNTAS COM OUTRAS ENTIDADES				3.102.462,00	898.534,08	134.740,47	29,0	4,3
Concursos Diversos				765.462,00	205.756,29	44.572,15	26,9	5,8
Outras Ações				0,00	0,00	0,00		
Cooperação IEFP / Cooperativa António Sérgio				2.337.000,00	692.777,79	90.168,32	29,6	3,9

DESIGNAÇÃO DA DESPESA	Execução Física			Execução Financeira (Un.: Euros)				
	Meta a)	Abrangidos b)	Grau Exec. b) / a)	Dotação a)	Cabimento b)	Pagamento c)	Grau Exec. b) / a)	Grau Exec. c) / a)
COOPERAÇÃO INSTITUCIONAL				6.014.899,00	5.766.862,51	2.115.989,24	95,9	35,2
Comissão para a Igualdade no Trabalho e no Emprego (CITE)				883.450,00	842.084,02	388.251,29	95,3	43,9
Serviços Sociais do MSST				586.936,00	586.936,00	195.645,32	100,0	33,3
Outros Serviços				776.100,00	569.429,49	275.954,95	73,4	35,6
Alto Comissariado p/Imigração e Minorias Étnicas				3.768.413,00	3.768.413,00	1.256.137,68	100,0	33,3
RELAÇÕES PÚBLICAS				3.031.750,00	321.772,26	50.970,48	10,6	1,7
Informação para o Exterior				1.773.750,00	191.224,12	47.068,50	10,8	2,7
Relação Direta com os Utentes				1.258.000,00	130.548,14	3.901,98	10,4	0,3
RELAÇÕES INTERNACIONAIS				1.576.167,00	268.852,50	205.556,43	17,1	13,0
Organizações Internacionais				158.150,00	141.138,12	141.138,12	89,2	89,2
COOPERAÇÃO BILATERAL C/ PALOPS				1.399.017,00	127.714,38	64.418,31	9,1	4,6
Cooperação Bilateral com Outros Países e Outras Atividades				19.000,00	0,00	0,00	0,0	0,0
PROG. 5 - GESTÃO E ORGANIZAÇÃO INTERNA				148.835.837,00	42.889.851,16	31.554.508,38	28,8	21,2
INFRAESTRUTURAS FÍSICAS				23.162.355,00	8.768.745,87	3.211.683,67	37,9	13,9
Centros de Emprego				7.182.000,00	4.450.755,77	1.603.630,52	62,0	22,3
Centros de Formação Profissional de Gestão Direta				7.755.355,00	3.742.776,68	1.396.249,93	48,3	18,0
Centros de Formação Profissional de Gestão Participada				5.820.000,00	101.602,37	101.561,77	1,7	1,7
Centro de Reabilitação Profissional de Gestão Direta				300.000,00	32.884,40	9.717,00	11,0	3,2
Centro de Reabilitação Profissional de Gestão Participada				250.000,00	0,00	0,00	0,0	0,0
Serviços de Coordenação Central e Regional				1.855.000,00	440.726,65	100.524,45	23,8	5,4
Outras Infraestruturas Físicas				0,00	0,00	0,00		
Funcionamento, Organização e Gestão Internas				8.559.975,00	2.713.444,96	1.144.300,18	31,7	13,4
Funcionamento, Organização e Gestão Internas				8.559.975,00	2.713.444,96	1.144.300,18	31,7	13,4
FUNCIONAMENTO - POEFDs E POR				0,00	0,00	0,00		
Funcionamento - POPH				0,00	0,00	0,00		
RECURSOS HUMANOS				105.889.762,00	27.743.914,81	26.213.658,21	26,2	24,8
GESTÃO DE RECURSOS HUMANOS				105.277.054,00	27.597.695,64	26.176.805,44	26,2	24,9
Centros de Emprego				41.247.805,00	11.937.999,76	11.365.845,75	28,9	27,6
Centros de Formação Profissional				30.531.787,00	7.841.643,00	7.491.366,93	25,7	24,5
Centros de Reabilitação Profissional				889.703,00	199.671,92	188.749,78	22,4	21,2
Serviços de Coordenação Central e Regional				30.308.823,00	7.146.175,13	6.705.751,34	23,6	22,1
Pessoal Deslocado em Diversos Serviços				2.298.936,00	472.205,83	425.091,64	20,5	18,5
DESENVOLVIMENTO DOS RECURSOS HUMANOS				401.000,00	20.502,08	3.198,00	5,1	0,8
Formação Interna - Ações				401.000,00	20.502,08	3.198,00	5,1	0,8
Ação Social				211.708,00	125.717,09	33.654,77	59,4	15,9
INFORMATIZAÇÃO				11.000.291,00	3.654.939,43	981.324,05	33,2	8,9
Hardware				3.736.935,00	732.475,98	285.400,66	19,6	7,6
Software				5.164.856,00	1.461.038,52	221.733,74	28,3	4,3
Comunicação				2.051.000,00	1.457.520,66	470.703,58	71,1	22,9
Outros				47.500,00	3.904,27	3.486,07	8,2	7,3
INFORMAÇÃO CIENTÍFICA E DOCUMENTAÇÃO				223.454,00	8.806,09	3.542,27	3,9	1,6
INFORMAÇÃO CIENTÍFICA E DOCUMENTAÇÃO				223.454,00	8.806,09	3.542,27	3,9	1,6
Informação Científica e Técnica				25.000,00	4.327,84	251,45	17,3	1,0
Atividade Editorial				198.454,00	4.478,25	3.290,82	2,3	1,7
GESTÃO DE CENTROS				0,00	0,00	0,00		
Centros de Emprego				0,00	0,00	0,00		
Centros de Formação Profissional				0,00	0,00	0,00		
Centros de Reabilitação Profissional				0,00	0,00	0,00		
PROG 6 - OUTROS				7.030.000,00	387.391,18	347.667,71	5,5	4,9
Restituições de Apoios Comunitários				2.000.000,00	387.391,18	347.667,71	19,4	17,4
Constituição de Reserva				5.030.000,00	0,00	0,00	0,0	0,0
ORGANISMO INTERMÉDIO				0	6.200	0,00		
TOTAL				412.714.620,00	56.580.891,43	37.679.410,89	13,7	9,1

(*) Número de pessoas envolvidas em componentes de medidas (ex.: majorações em ILE) cuja meta já está contemplada na medida principal.

(**) A execução física destas medidas não é contabilizada em número de abrangidos ou pessoas apoiadas, pelo que não pode ser adicionada à execução das restantes medidas.

(***) Este número inclui as colocações de desempregados e empregados

(1) Inclui a atividade realizada no âmbito das Iniciativas Locais de Emprego - Serviços de Apoio à Família

Metas e Execução Física Agregadas por:

Pessoas:	197.177	53.636
a) Informação e Orientação Profissional:		
b) Estruturas:		
c) Feiras:	1	
d) Cooperativas (Investimento):	5	
f) Prémios de Igualdade de Oportunidades		
g) Programa de Apoio à Iniciativa Privada (PAIPS)		

INSTITUTO DO EMPREGO E FORMAÇÃO PROFISSIONAL, I.P.

DEPARTAMENTO FINANCEIRO E DE CONTROLO DE GESTÃO
Direção de Serviços de Controlo de Gestão

Data de Publicação: maio de 2012