



INSTITUTO DO EMPREGO E FORMAÇÃO PROFISSIONAL, I.P.
DEPARTAMENTO FINANCEIRO E DE CONTROLO DE GESTÃO
DIRECÇÃO DE SERVIÇOS DE CONTROLO DE GESTÃO

RELATÓRIO MENSAL

EXECUÇÃO FÍSICA E FINANCEIRA

Valores acumulados a 30 de Setembro de 2011

RELATÓRIO MENSAL DE EXECUÇÃO FÍSICA E FINANCEIRA**ESTRUTURA****IEFP + CGP, I.P.****COMPARAÇÃO PARA O PERÍODO 2009-2011**

EXECUÇÃO FÍSICA E FINANCEIRA DAS ÁREAS DE INTERVENÇÃO PÁG. 5

EXECUÇÃO FÍSICA E FINANCEIRA POR PROGRAMA E MEDIDA PÁG. 8

ACTIVIDADE DESENVOLVIDA EM 2011

EXECUÇÃO FÍSICA E FINANCEIRA DAS ÁREAS DE INTERVENÇÃO PÁG. 11

EXECUÇÃO FÍSICA E FINANCEIRA POR PROGRAMA E MEDIDA PÁG. 14

SÍNTESE DA EXECUÇÃO FINANCEIRA

RECEITA PÁG. 17

DESPESA POR ORÇAMENTO PARCELAR E PROGRAMA PÁG. 19

NORTE

EXECUÇÃO FÍSICA E FINANCEIRA DAS ÁREAS DE INTERVENÇÃO PÁG. 21

EXECUÇÃO FÍSICA E FINANCEIRA POR PROGRAMA E MEDIDA PÁG. 24

CENTRO

EXECUÇÃO FÍSICA E FINANCEIRA DAS ÁREAS DE INTERVENÇÃO PÁG. 27

EXECUÇÃO FÍSICA E FINANCEIRA POR PROGRAMA E MEDIDA PÁG. 30

LISBOA E VALE DO TEJO

EXECUÇÃO FÍSICA E FINANCEIRA DAS ÁREAS DE INTERVENÇÃO PÁG. 33

EXECUÇÃO FÍSICA E FINANCEIRA POR PROGRAMA E MEDIDA PÁG. 36

ALENTEJO

EXECUÇÃO FÍSICA E FINANCEIRA DAS ÁREAS DE INTERVENÇÃO PÁG. 39

EXECUÇÃO FÍSICA E FINANCEIRA POR PROGRAMA E MEDIDA PÁG. 42

ALGARVE

EXECUÇÃO FÍSICA E FINANCEIRA DAS ÁREAS DE INTERVENÇÃO PÁG. 45

EXECUÇÃO FÍSICA E FINANCEIRA POR PROGRAMA E MEDIDA PÁG. 48

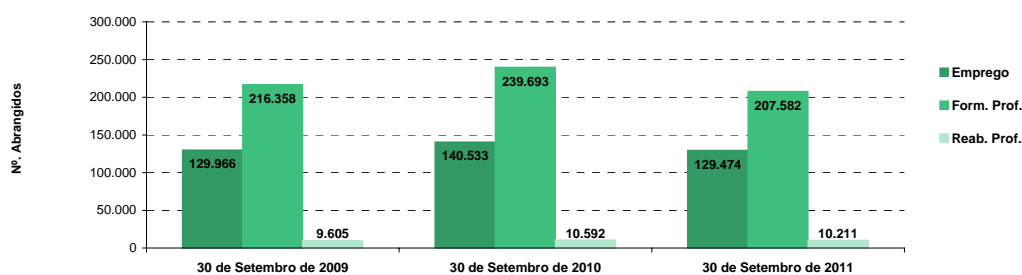
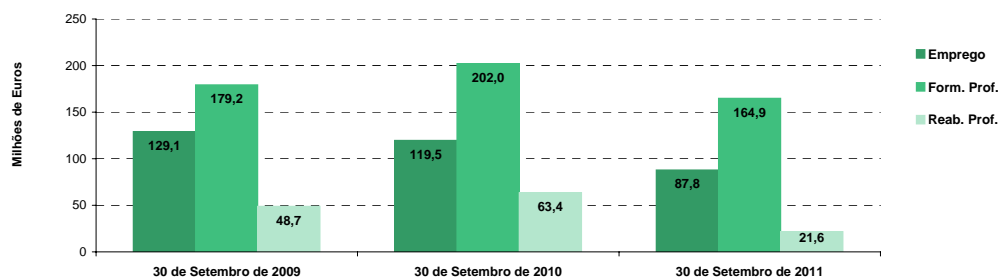
SERVIÇOS CENTRAIS E CENTROS DE GESTÃO PARTICIPADA

EXECUÇÃO FÍSICA E FINANCEIRA POR PROGRAMA E MEDIDA PÁG. 51

IEFP, I.P. + CGP: COMPARAÇÃO 2009-2011
EXECUÇÃO FÍSICA E FINANCEIRA

Valores acumulados ao final do período

ÁREAS DE INTERVENÇÃO	30 de Setembro de 2009		30 de Setembro de 2010		30 de Setembro de 2011		Var.% 2009-11		Var.% 2010-11	
	Abrangidos	Pagamento	Abrangidos	Pagamento	Abrangidos	Pagamento	Abrang.	Pagam.	Abrang.	Pagam.
EMPREGO	129.966	129.087.759,34	140.533	119.523.308,98	129.474	87.841.379,76	-0,4	-32,0	-7,9	-26,5
Programas de Emprego	84.164	126.542.953,12	88.068	116.935.615,81	81.299	85.753.565,83	-3,4	-32,2	-7,7	-26,7
Colocações	45.802	-	52.465	-	48.175	-	5,2	-	-8,2	-
Colocações de Desempregados	42.954	-	49.309	-	44.792	-	4,3	-	-9,2	-
Colocações de Empregados	2.848	-	3.156	-	3.383	-	18,8	-	7,2	-
Outras Medidas	-	2.544.806,22	-	2.587.693,17	-	2.087.813,93	-	-18,0	-	-19,3
FORMAÇÃO PROFISSIONAL	216.358	179.185.247,31	239.693	202.000.846,82	207.582	164.859.277,64	-4,1	-8,0	-13,4	-18,4
REABILITAÇÃO PROFISSIONAL	9.605	48.741.743,95	10.592	63.386.239,71	10.211	21.607.754,09	6,3	-55,7	-3,6	-65,9
TOTAL	355.929	357.014.750,60	390.818	384.910.395,51	347.267	274.308.411,49	-2,4	-23,2	-11,1	-28,7
Informação e Orientação Profissional	88.213	74.880,00	78.659	108.590,40	93.121	47.342,70	5,6	-36,8	18,4	-56,4

Execução Física por Área de Actividade

Execução Financeira por Área de Actividade


COMPARAÇÃO 2009-2011: EXECUÇÃO FÍSICA E FINANCEIRA DAS ÁREAS DE INTERVENÇÃO										
IEFP, I.P. + CGP										
PROGRAMAS DE EMPREGO	30 de Setembro de 2009		30 de Setembro de 2010		30 de Setembro de 2011		Var.% 2009-11		Var.% 2010-11	
	Abrangidos	Pagamento	Abrangidos	Pagamento	Abrangidos	Pagamento	Abrang.	Pagam.	Abrang.	Pagam.
PROGRAMAS DE FORMAÇÃO E EMPREGO	24.196	53.274.824,83	31.152	60.254.765,26	26.790	48.719.776,79	10,7	-8,6	-14,0	-19,1
Bolsas de Formação da Iniciativa do Trabalhador	836	746.322,85	1.105	926.983,67	1.021	470.781,00	22,1	-36,9	-7,6	-49,2
Estágios Profissionais - Port. 268/1997	8.607	13.703.646,63	190	885.573,71		42.143,14	-100,0	-99,7	-100,0	-95,2
Estágios Profissionais para Luso Descendentes	5	0,00		0,00		0,00	-100,0	-	-	-
Estágios Profissionais na Administração Pública		0,00	141	235.666,92	160	934.549,56	-	-	13,5	296,6
Estágios Profissionais - INOV-ART		3.200.000,00	389	3.000.000,00	172	1.550.000,00	-	-51,6	-55,8	-48,3
Estágios Profissionais - PECSRL	12	21.134,61		0,00		0,00	-100,0	-100,0	-	-
Estágios Profissionais - INOV-JOVEM	6.913	19.176.648,14	5.512	11.667.902,59	100	1.828.967,93	-98,6	-90,5	-98,2	-84,3
Estágios Profissionais - INOV-SOCIAL	-	-	643	2.045.164,69	1.451	3.023.398,82	-	-	125,7	47,8
Estágios Profissionais - INOV Mundus	-	-		150.000,00	93	0,00	-	-	-	-100,0
Estágios Profissionais - INOV EXPORT	-	-		0,00	186	147.216,75	-	-	-	-
Estágios Profissionais	6.880	15.177.033,89	13.541	35.210.997,81	11.173	23.239.649,34	62,4	53,1	-17,5	-34,0
Estágios Qualificação-Emprego	943	1.250.038,71	2.948	4.513.317,32	2.169	2.863.222,54	130,0	129,1	-26,4	-36,6
Estágios Profissionais de níveis III e IV	-	-	6.683	1.619.158,55	6.084	7.337.270,00	-	-	-9,0	353,2
Estágios Profissionais - Port. 92/2011	-	-	-	-	4.181	7.282.577,71	-	-	-	-
criação de emprego e empresas	5.997	38.656.398,15	8.151	36.869.898,43	7.704	16.657.469,37	28,5	-56,9	-5,5	-54,8
(1) (*) Programa de Estímulo à Oferta de Emprego - Investimento	1.465	14.459.597,88	928	12.858.869,88	210	3.633.555,43	-85,7	-74,9	-77,4	-71,7
(1) ILE - Criação de Postos de Trabalho	2.023	14.772.656,62	1.352	10.938.953,70	258	2.323.161,66	-87,2	-84,3	-80,9	-78,8
(1) (*) ILE - Majorações	455	991.400,63	263	819.891,16	55	182.861,77	-87,9	-81,6	-79,1	-77,7
CPE - Criação de Postos de Trabalho	982	1.227.631,39	93	376.525,75	4	10.061,28	-99,6	-99,2	-95,7	-97,3
(*) CPE - Majorações	9	14.299,41	1	0,00		1.006,13	-100,0	-93,0	-100,0	-
Apoios à Contratação	449	2.556.950,64	35	160.980,48	10	0,00	-97,8	-100,0	-71,4	-100,0
(*) Apoios à Contratação - Majorações	20	0,00		0,00		0,00	-100,0	-	-	-
(**) Prémio de Igualdade de Oportunidades - Majorações	32	149.299,62	17	106.672,40	7	69.818,24	-78,1	-53,2	-58,8	-34,5
Apoio à Conversão de Contratos	103	209.421,04	2	15.091,92		0,00	-100,0	-100,0	-100,0	-100,0
Apoios à criação do Próprio Emprego - PAECEPE	-	-	1.412	2.086.271,03	1.820	2.698.551,00	-	-	28,9	29,3
Prémio de Colocação	19	35.214,48	12	23.895,54	9	16.349,58	-52,6	-53,6	-25,0	-31,6
Apoios à Contratação para Jovens	2.215	3.857.450,00	2.849	5.658.887,33	2.398	4.743.235,00	8,3	23,0	-15,8	-16,2
Apoios à Cont. para Adultos e Públicos Esp.	177	292.250,00	1.342	3.752.294,00	986	2.727.875,00	457,1	833,4	-26,5	-27,3
Linha de Apoio à Criação de Empresas e Emprego		0,00	1.029	0,00	2.186	180.114,67	-	-	112,4	-
Promoção do Artesanato - Artesãos	23	37.886,30	23	21.288,71	31	43.462,63	34,8	14,7	34,8	104,2
PRODESCOOP - Cooperativas - Criação de Postos de Trabalho	6	52.340,34	2	50.276,53	2	27.416,98	-66,7	-47,6	0,0	-45,5
MERCADO SOCIAL DE EMPREGO	53.047	30.060.442,08	47.720	15.259.396,31	45.101	15.798.784,32	-15,0	-47,4	-5,5	3,5
(*) Empresas de Inserção - Investimento	17	111.361,03	21	179.660,55	33	79.175,13	94,1	-28,9	57,1	-55,9
Empresas de Inserção - Profissionalização	3.000	6.104.764,20	2.985	5.196.536,35	2.716	5.104.205,99	-9,5	-16,4	-9,0	-1,8
(*) Empresas de Inserção - Formação	638	700.921,97	589	696.451,90	497	656.643,65	-22,1	-6,3	-15,6	-5,7
Empresas de Inserção - Prémio Integração	37	230.417,40	32	192.044,68	19	125.482,56	-48,6	-45,5	-40,6	-34,7
(2) Programas Ocupacionais - Carentiados	2.723	5.921.982,81	71	131.407,55	1	0,00	-100,0	-100,0	-98,6	-100,0
Programas Ocupacionais - Subsidiados	26.861	12.558.257,35	2.106	381.253,84	17	0,00	-99,9	-100,0	-99,2	-100,0
Contrato Emprego Inserção	16.691	380.564,95	34.984	916.226,77	34.690	1.251.705,86	107,8	228,9	-0,8	36,6
Contrato Emprego Inserção +	3.708	3.934.660,74	7.542	7.565.814,67	7.658	8.581.571,13	106,5	118,1	1,5	13,4
(**) Programa de Apoio à Iniciativa Privada (PAIPS)		61.388,96		0,00		0,00	-	-100,0	-	-
Despacho Conjunto MAI/MTSS - Prevenção de Fogos Florestais	27	56.122,67		0,00		0,00	-100,0	-100,0	-	-
OUTRAS MEDIDAS DE PROMOÇÃO DO EMPREGO	924	2.099.293,73	1.045	1.894.346,16	1.704	3.230.159,64	84,4	53,9	63,1	70,5
FUNDO DE AJUSTAMENTO À GLOBALIZAÇÃO - FEG		37.718,34		194.982,18	645	1.173.348,30				
Apoios à Auto-Colocação		0,00		23.476,32	234	301.419,18	-	-	-	1.183,9
Apoios à Inserção		7.272,15		2.117,83	157	2.043,86	-	-71,9	-	-3,5
Apoio ao Empreendedorismo		23.884,84		48.230,33	20	393.956,82	-	1.549,4	-	716,8
Planos de Integração		5.083,07		56.404,80	91	162.112,63	-	3.089,3	-	187,4
Prática em Contexto de Trabalho	-	-		0,00	13	29.423,83	-	-	-	-
Apoios à Contratação	-	-		20.122,56	32	85.520,88	-	-	-	325,0
Bolsa de Formação		1.478,28		44.630,34	98	198.871,10	-	13.352,9	-	345,6
PLANOS REGIONAIS DE EMPREGO, REDES E PACTOS		99.949,02		0,00		0,00	-	-100,0	-	-
Prog. de Promoção de Emprego p/ Distrito Porto - PROPEP		99.949,02		0,00		0,00	-	-100,0	-	-
PROGRAMA VIDA - EMPREGO	924	1.961.626,37	1.045	1.699.363,98	1.059	2.056.811,34	14,6	4,9	1,3	21,0
Despesas com Pessoal		61.910,09		0,00		0,00	-	-100,0	-	-
Funcionamento - Agências Regionais		341,17		0,00		0,00	-	-100,0	-	-
Mediação para a Formação e o Emprego	13	76.927,77		0,00		0,00	-100,0	-100,0	-	-
Estágios de Integração Sócio-Profissional	457	787.373,89	575	852.796,83	544	1.035.268,41	19,0	31,5	-5,4	21,4
Prémio de Integração Sócio-Profissional	22	76.828,55	10	30.183,84	78	65.398,32	254,5	-14,9	680,0	116,7
Apoios ao Emprego	432	958.244,90	460	816.383,31	436	949.792,06	0,9	-0,9	-5,2	16,3
Apoios ao Auto-Emprego		0,00		0,00	1	6.352,55	-	-	-	-
ESTRUTURAS E OUTROS APOIOS PARA PROMOÇÃO DO EMPREGO	-	2.451.994,33	-	2.657.209,65	-	1.347.375,71	-	-45,0	-	-49,3
(**) Promoção do Artesanato - Feiras	5	4.900,00	1	2.500,00		5.246,92	-100,0	7,1	-100,0	109,9
(**) Prog. para a Promoção dos Ofícios e das Micro-empresas Artesanais - PPART	-	-		35.162,09		30.141,87	-	-	-	-14,3
(**) PRODESCOOP - Cooperativas - Investimento	1	43.294,35		17.157,03	3	57.871,26	200,0	33,7	-	237,3
PROM. DE EST. E SERV. DE AP. À INSERÇÃO PROFISSIONAL	-	2.403.799,98	-	2.602.390,53	-	1.254.115,66	-	-47,8	-	-51,8
(**) Unidades de Inserção na Vida Activa (UNIVAS)	257	702.869,09	105	5.669,10		0,00	-100,0	-100,0	-100,0	-100,0
(**) Clubes de Emprego	14	3.367,41	14	0,00		0,00	-100,0	-100,0	-100,0	-
(**) GIP - Gabinetes de Inserção Profissional		1.697.563,48	408	2.596.721,43	403	1.254.115,66	-	-26,1	-1,2	-51,7
TOTAL	84.164	126.542.953,12	88.068	116.935.615,81	81.299	85.753.565,83	-3,4	-32,2	-7,7	-26,7

(*) Número de pessoas envolvidas em componentes de medidas (ex.: majorações em ILE) cuja meta já está contemplada na medida principal.

(**) A execução física destas medidas não é contabilizada em número de abrangidos ou pessoas apoiadas, pelo que não pode ser adicionada à execução das restantes medidas.

(1) A partir de 2007, a actividade física e financeira realizada em Iniciativas Locais de Emprego (ILE) no âmbito dos Serviços de Apoio à Família é registada nas correspondentes rubricas ao abrigo do PEOE.

FORMAÇÃO PROFISSIONAL	30 de Setembro de 2009		30 de Setembro de 2010		30 de Setembro de 2011		Var.% 2009-11		Var.% 2010-11	
	Abrangidos	Pagamento	Abrangidos	Pagamento	Abrangidos	Pagamento	Abrang.	Pagam.	Abrang.	Pagam.
Sistema de Aprendizagem - Gestão Directa	8.625	15.349.236,21	8.922	14.560.096,71	8.368	12.298.741,04	-3,0	-19,9	-6,2	-15,5
Sistema de Aprendizagem - Entidades Externas	3.450	9.904.548,19	7.083	17.592.452,21	8.959	23.386.373,32	159,7	136,1	26,5	32,9
Sistema de Aprendizagem - Saldos		281.636,34		574.354,33		642.371,05	-	128,1	-	11,8
Cursos de Educação e Formação de Jovens	5.470	6.146.810,48	5.116	5.990.320,34	4.339	6.309.309,05	-20,7	2,6	-15,2	5,3
Cursos de Especialização Tecnológica	31	4.773,14	85	112.204,95	118	121.356,83	280,6	2.442,5	38,8	8,2
Reconhecimento e Validação de Competências	13.677	6.829.447,87	15.327	7.809.864,55	15.587	7.164.367,78	14,0	4,9	1,7	-8,3
Portugal Acolhe	1.890	279.038,86	1.092	202.031,62	1.350	173.421,92	-28,6	-37,9	23,6	-14,2
Formação Modular	65.537	6.258.162,07	74.648	10.435.604,04	63.441	7.585.737,85	-3,2	21,2	-15,0	-27,3
Programa Qualificação-Emprego	6.169	8.174.164,97	4.882	8.713.317,37	770	1.542.954,76	-87,5	-81,1	-84,2	-82,3
Formação Profissional para Desempregados		3.559,98		0,00		0,00	-	-100,0	-	-
Cursos de Educação e Formação de Adultos	28.388	52.041.261,74	31.319	59.969.912,92	27.001	42.240.532,29	-4,9	-18,8	-13,8	-29,6
Formação de Formadores	1.880	111.993,36	1.681	95.123,30	96	30.073,11	-94,9	-73,1	-94,3	-68,4
Formação Especial	14	45.162,04	13	5.522,89		0,00	-100,0	-100,0	-100,0	-100,0
Formação para a Inclusão	141	62.404,66	27	25.113,78	3.325	1.409.255,47	2.258,2	2.158,3	12.214,8	5.511,5
IEFP, I.P. (Centros de Emprego + Centros de Formação Profissional de Gest	135.272	105.492.199,91	150.195	126.085.919,01	133.354	102.904.494,47	-1,4	-2,5	-11,2	-18,4
Centros de Gestão Participada	81.086	65.173.699,81	89.498	69.075.456,01	74.228	54.979.830,62	-8,5	-15,6	-17,1	-20,4
Ações em Cooperação com Outras Entidades		8.519.347,59		6.839.471,80		6.974.952,55	-	-18,1	-	2,0
TOTAL	216.358	179.185.247,31	239.693	202.000.846,82	207.582	164.859.277,64	-4,1	-8,0	-13,4	-18,4

REABILITAÇÃO PROFISSIONAL DE PESSOAS COM DEFICIÊNCIAS E INCAPACIDADES	30 de Setembro de 2009		30 de Setembro de 2010		30 de Setembro de 2011		Var.% 2009-11		Var.% 2010-11	
	Abrangidos	Pagamento	Abrangidos	Pagamento	Abrangidos	Pagamento	Abrang.	Pagam.	Abrang.	Pagam.
Aval. e Orientação Prof. de Pessoas com Deficiência	552	53.930,68	81	37.502,91	76	63.485,15	-86,2	17,7	-6,2	69,3
Pré-Profissionalização	149	18.506,43		0,00		0,00	-100,0	-100,0	-	-
Form. para Pessoas com Deficiência - Ações em Cooperação	5.080	12.541.196,44	1.553	8.922.440,80	1.437	6.400.818,43	-71,7	-49,0	-7,5	-28,3
Readaptação ao Trabalho	51	0,00		0,00		0,00	-100,0	-	-	-
Adaptação de Postos de Trabalho/Eliminação Barreiras Arquitectónicas	254	1.531.592,57	27	713.651,92	3	38.997,43	-98,8	-97,5	-88,9	-94,5
Apoio a Actividades Independentes	2	36.564,13		22.120,76		0,00	-100,0	-100,0	-	-100,0
Centro de Emprego Protegido	240	962.190,41	237	1.120.023,87	248	663.360,76	3,3	-31,1	4,6	-40,8
Contrato de Emprego Apoiado em Entidades Empregadoras/Enclaves	169	293.129,51	164	380.998,69	145	74.199,33	-14,2	-74,7	-11,6	-80,5
Prémio de Mérito		5.017,72		114.037,14		2.531,48	-	-49,5	-	-97,8
Apoio à Colocação e Acompanhamento Pós - Colocação	1.008	242.670,38	998	329.153,66	1.061	508.234,94	5,3	109,4	6,3	54,4
OED Lisboa		112.317,39		108.401,83		126.133,88	-	12,3	-	16,4
Sistema de Atribuição de Produtos de Apoio	199	1.546.027,44	238	1.815.363,20	1	14.738,67	-99,5	-99,0	-99,6	-99,2
Estágio de Inserção para Pessoas c/ Deficiências e Incapacidades	-	-	-	-	39	70.505,09	-	-	-	-
Contrato Emprego-Inserção p/ Pessoas c/ Deficiências e Incapacidades	-	-	-	-	103	234.992,30	-	-	-	-
Centros e Unidades de Reabilitação Profissional		26.000,00		81.000,00		89.232,39	-	243,2	-	10,2
Centros de Gestão Participada - Reabilitação	1.901	5.881.456,25	1.938	5.979.996,90	2.182	4.893.502,11	14,8	-16,8	12,6	-18,2
Organismo Intermédio		25.491.144,60	5.356	43.761.548,03	4.916	8.427.022,13	-	-66,9	-8,2	-80,7
TOTAL	9.605	48.741.743,95	10.592	63.386.239,71	10.211	21.607.754,09	6,3	-55,7	-3,6	-65,9

COMPARAÇÃO 2009-2011: EXECUÇÃO FÍSICA E FINANCEIRA POR PROGRAMA E MEDIDA											Página 1/3
DESIGNAÇÃO DA DESPESA	30 de Setembro de 2009		30 de Setembro de 2010		30 de Setembro de 2011		Var.% 2009-11		Var.% 2010-11		
	Abrangidos	Pagamento	Abrangidos	Pagamento	Abrangidos	Pagamento	Abrang	Pagam.	Abrang	Pagam.	
PROG. 1 - INTERV.ESTRUT. NOS DOMÍNIOS DO EMPREGO E DA FORM. PROF.	246.396	271.194.765,30	278.956	299.344.675,14	239.396	230.093.876,68	-2,8	-15,2	-14,2	-23,1	
PROMOÇÃO DA EMPREGABILIDADE E DO EMPREGO	157.433	158.547.464,68	179.626	186.214.924,30	156.723	150.184.942,68	-0,5	-5,3	-12,8	-19,3	
PROM. A FORM. QUALIFICANTE E A TRANSIÇÃO P/A VIDA ACTIVA	17.576	31.687.004,36	21.206	38.829.428,54	21.784	42.758.151,29	23,9	34,9	2,7	10,1	
Sistema de Aprendizagem - Gestão Directa	8.625	15.349.236,21	8.922	14.560.096,71	8.368	12.298.741,04	-3,0	-19,9	-6,2	-15,5	
Sistema de Aprendizagem - Entidades Externas	3.450	9.904.548,19	7.083	17.592.452,21	8.959	23.386.373,32	159,7	136,1	26,5	32,9	
Sistema de Aprendizagem - Saldos		281.636,34		574.354,33		642.371,05	-	128,1	-	11,1	
Cursos de Educação e Formação de Jovens	5.470	6.146.810,48	5.116	5.990.320,34	4.339	6.309.309,05	-20,7	2,6	-15,2	5,3	
Cursos de Especialização Tecnológica	31	4.773,14	85	112.204,95	118	121.356,83	280,6	2.442,5	38,8	8,2	
FORMAÇÃO AO LONGO DA VIDA E ADAPTABILIDADE	88.109	22.287.136,62	97.054	28.087.801,25	82.169	16.937.263,31	-6,7	-24,0	-15,3	-39,7	
Bolsas de Formação da Iniciativa do Trabalhador	836	746.322,85	1.105	926.983,67	1.021	470.781,00	22,1	-36,9	-7,6	-49,2	
Reconhecimento e Validação de Competências	13.677	6.829.447,87	15.327	7.809.864,55	15.587	7.164.367,78	14,0	4,9	1,7	-8,3	
Portugal Acolhe	1.890	279.038,86	1.092	202.031,62	1.350	173.421,92	-28,6	-37,9	23,6	-14,2	
Formação Modular	65.537	6.258.162,07	74.648	10.435.604,04	63.441	7.585.737,85	-3,2	21,2	-15,0	-27,3	
Programa Qualificação-Emprego	6.169	8.174.164,97	4.882	8.713.317,37	770	1.542.954,76	-87,5	-81,1	-84,2	-82,3	
QUALIFICAÇÃO E INSERÇÃO PROF. PARA DESEMPREGADOS	44.823	85.375.540,95	55.211	105.434.627,23	50.940	85.489.944,58	13,6	0,1	-7,7	-18,9	
Formação Profissional para Desempregados		3.559,98		0,00		0,00	-	-100,0	-	-	
Cursos de Educação e Formação de Adultos	28.388	52.041.261,74	31.319	59.969.912,92	27.001	42.240.532,29	-4,9	-18,8	-13,8	-29,6	
Estágios Profissionais - Port. 268/1997	8.607	13.703.646,63	190	885.573,71		42.143,14	-100,0	-99,7	-100,0	-95,2	
Estágios Profissionais para Luso Descendentes	5	0,00		0,00		0,00	-100,0	-	-	-	
Estágios Profissionais na Administração Pública		0,00	141	235.666,92	160	934.549,56	-	-	13,5	296,6	
Estágios Profissionais - INOV-ART		3.200.000,00	389	3.000.000,00	172	1.550.000,00	-	-51,6	-55,8	-48,3	
Estágios Profissionais	6.880	15.177.033,89	13.541	35.210.997,81	11.173	23.239.649,34	62,4	53,1	-17,5	-34,0	
Estágios Profissionais - Qualificação Emprego	943	1.250.038,71	2.948	4.513.317,32	2.169	2.863.222,54	130,0	129,1	-26,4	-36,6	
Estágios Profissionais de níveis III e IV	-	-	6.683	1.619.158,55	6.084	7.337.270,00	-	-	-9,0	353,2	
Estágios Profissionais - Port. 92/2011	-	-	-	-	4.181	7.282.577,71	-	-	-	-	
PROG. EMPREGO PARA A COMUNICAÇÃO SOCIAL REGIONAL E LOCAL - PECSRL	12	21.134,61		0,00		0,00	-100,0	-100,0	-	-	
Estágios Profissionais - PECSRL	12	21.134,61		0,00		0,00	-100,0	-100,0	-	-	
PROGRAMA INOV	6.913	19.176.648,14	6.155	13.863.067,28	1.830	4.999.583,50	-73,5	-73,9	-70,3	-63,9	
Estágios Profissionais - INOV-JOVEM	6.913	19.176.648,14	5.512	11.667.902,59	100	1.828.967,93	-98,6	-90,5	-98,2	-84,3	
Estágios Profissionais - INOV-SOCIAL	-	-	643	2.045.164,69	1.451	3.023.398,82	-	-	125,7	47,8	
Estágios Profissionais - INOV Mundus	-	-		150.000,00	93	0,00	-	-	-	-100,0	
Estágios Profissionais - INOV EXPORT	-	-		0,00	186	147.216,75	-	-	-	-	
APOIO À CRIAÇÃO DE EMP. NO ÂMBITO DO DESENV. LOCAL E DA ECON. SOCIAL	5.997	38.742.310,84	8.151	37.119.699,73	8.349	17.924.077,72	39,2	-53,7	2,4	-51,1	
APOIO AO INVEST. EM INIC. LOCAIS CRIADORAS DE EMPREGO		14.459.597,68		12.858.869,88		3.633.555,43	-	-74,9	-	-71,7	
(1) (*) Programa de Estímulo à Oferta de Emprego - Investimento	1.465	14.459.597,68	928	12.858.869,88	210	3.633.555,43	-85,7	-74,9	-77,4	-71,7	
PROGRAMA DE ESTÍMULO À OFERTA DE EMPREGO	3.557	19.921.659,35	2.894	14.504.386,44	2.092	5.285.460,08	-41,2	-73,5	-27,7	-63,6	
(1) ILE - Criação de Postos de Trabalho	2.023	14.772.656,62	1.352	10.938.953,70	258	2.323.161,66	-87,2	-84,3	-80,9	-78,8	
(1) (*) ILE - Majorações	455	991.400,63	263	819.891,16	55	182.861,77	-87,9	-81,6	-79,1	-77,7	
CPE - Criação de Postos de Trabalho	982	1.227.631,39	93	376.525,75	4	10.061,28	-99,6	-99,2	-95,7	-97,3	
(*) CPE - Majorações	9	14.299,41	1	0,00		1.006,13	-100,0	-93,0	-100,0	-	
Apoios à Contratação	449	2.556.950,64	35	160.980,48	10	0,00	-97,8	-100,0	-71,4	-100,0	
(*) Apoios à Contratação - Majorações	20	0,00		0,00		0,00	-100,0	-	-	-	
f) (**) Prémio de Igualdade de Oportunidades - Majorações	32	149.299,62	17	106.672,40	7	69.818,24	-78,1	-53,2	-58,8	-34,5	
Apoio à Conversão de Contratos	103	209.421,04	2	15.091,92		0,00	-100,0	-100,0	-100,0	-100,0	
Apoios à criação do Próprio Emprego - PAECPE	-	-	1.412	2.086.271,03	1.820	2.698.551,00	-	-	28,9	29,3	
APOIO À INT. NO MERCADO DE TRABALHO	2.411	4.184.914,48	5.232	9.435.076,87	5.579	7.667.574,25	131,4	83,2	6,6	-18,7	
Prémio de Colocação	19	35.214,48	12	23.895,54	9	16.349,58	-52,6	-53,6	-25,0	-31,6	
Apoios à Contratação para Jovens	2.215	3.857.450,00	2.849	5.658.887,33	2.398	4.743.235,00	8,3	23,0	-15,8	-16,2	
Apoios a Contratação para Adultos e Públicos Específicos	177	292.250,00	1.342	3.752.294,00	986	2.727.875,00	457,1	833,4	-26,5	-27,3	
Linha de Apoio à Criação de Empresas e de Emprego		0,00	1.029	0,00	2.186	180.114,67	-	-	112,4	-	
APOIOS À PROMOÇÃO DO ARTESANATO	23	42.786,30	23	58.950,80	31	78.851,42	34,8	84,3	34,8	33,8	
Promoção do Artesanato - Artesãos	23	37.886,30	23	21.288,71	31	43.462,63	34,8	14,7	34,8	104,2	
c) (**) Promoção do Artesanato - Feiras	5	4.900,00	1	2.500,00		5.246,92	-100,0	7,1	-100,0	109,9	
Prog. para a Promoção dos Ofícios e das Micro-empresas Artesanais - PPART	-	-		35.162,09		30.141,87	-	-	-	-14,3	
APOIO AO DESENVOLVIMENTO COOPERATIVO	6	95.634,69	2	67.433,56	2	85.288,24	-66,7	-10,8	0,0	26,5	
d) (**) PRODESCOOP - Cooperativas - Investimento	1	43.294,35		17.157,03	3	57.871,26	200,0	33,7	-	237,3	
PRODESCOOP - Cooperativas - Criação de Postos de Trabalho	6	52.340,34	2	50.276,53	2	27.416,98	-66,7	-47,6	0,0	-45,5	
FUNDO EUROPEU DE AJUSTAMENTO À GLOBALIZAÇÃO - FEG		37.718,34		194.982,18	645	1.173.348,30	-	3.010,8	-	501,8	
Apoios à Auto-Colocação		0,00		23.476,32	234	301.419,18	-	-	-	1.183,9	
Apoio à Inserção		7.272,15		2.117,83	157	2.043,86	-	-71,9	-	-3,5	
Apoio ao Empreendedorismo		23.884,84		48.230,33	20	393.956,82	-	1.549,4	-	716,8	
Planos de Integração		5.083,07		56.404,80	91	162.112,63	-	3.089,3	-	187,4	
Prática em Contexto de Trabalho	-	-		0,00	13	29.423,83	-	-	-	-	
Apoios à Contratação	-	-		20.122,56	32	85.520,88	-	-	-	325,0	
Bolsa de Formação		1.478,28		44.630,34	98	198.871,10	-	13.352,9	-	345,6	
FORMAÇÃO DE AGENTES DA POLÍTICA DE EMPREGO	1.880	111.993,36	1.681	95.123,30	96	30.073,11	-94,9	-73,1	-94,3	-68,4	
FORMAÇÃO DE AGENTES DA POLÍTICA DE EMPREGO	1.880	111.993,36	1.681	95.123,30	96	30.073,11	-94,9	-73,1	-94,3	-68,4	
Formação de Formadores	1.880	111.993,36	1.681	95.123,30	96	30.073,11	-94,9	-73,1	-94,3	-68,4	
ACÇÕES EM COOPERAÇÃO	81.086	73.693.047,40	89.498	75.914.927,81	74.228	61.954.783,17	-8,5	-15,9	-17,1	-18,4	
Centros de Gestão Participada	81.086	65.173.699,81	89.498	69.075.456,01	74.228	54.979.830,62	-8,5	-15,6	-17,1	-20,4	
Acções em Cooperação com Outras Entidades		8.519.347,59		6.839.471,80		6.974.952,55	-	-18,1	-	2,0	

DESIGNAÇÃO DA DESPESA	30 de Setembro de 2009		30 de Setembro de 2010		30 de Setembro de 2011		Var.% 2009-11		Var.% 2010-11	
	Abrangidos	Pagamento	Abrangidos	Pagamento	Abrangidos	Pagamento	Abrang.	Pagam.	Abrang.	Pagam.
PLANOS REGIONAIS DE EMPREGO, REDES E PACTOS		99.949,02		0,00		0,00	-	-100,0	-	-
PLANOS REGIONAIS DE EMPREGO, REDES E PACTOS		99.949,02		0,00		0,00	-	-100,0	-	-
Prog. de Promoção de Emprego p/ Distrito Porto - PROPEP		99.949,02		0,00		0,00	-	-100,0	-	-
PROG. 2 - INTEGRAÇÃO ECON. E SOCIAL DOS GRUPOS SOCIAIS DESFAV.	63.731	55.380.234,50	54.041	36.614.088,64	54.780	32.445.583,09	-14,0	-41,4	1,4	-11,4
PROMOVER O EMP. E A EMPREGABILIDADE DOS GRUPOS PART. DESFAVORECIDO	63.731	55.380.234,50	54.041	36.614.088,64	54.780	32.445.583,09	-14,0	-41,4	1,4	-11,4
ACÇÕES DE DESENV.PESSOAL E PROF. PESSOAS C/DEFICIÊNCIAS E INCAPACIDA	5.832	12.613.633,55	1.634	8.959.943,71	1.513	6.464.303,58	-74,1	-48,8	-7,4	-27,9
Aval. e Orientação Prof. de Pessoas com Deficiências e Incapacidades	552	53.930,68	81	37.502,91	76	63.485,15	-86,2	17,7	-6,2	69,3
Pré-Profissionalização	149	18.506,43		0,00		0,00	-100,0	-100,0	-	-
Form. para Pessoas com Deficiências e Incapacidades - Acções em Cooperação	5.080	12.541.196,44	1.553	8.922.440,80	1.437	6.400.818,43	-71,7	-49,0	-7,5	-28,3
Readaptação ao Trabalho	51	0,00		0,00		0,00	-100,0	-	-	-
APOIOS AO EMPREGO E CONTRATAÇÃO PESSOAS C/DEFICIÊNCIAS E INCAPACIDA	1.872	4.729.509,55	1.664	4.603.751,07	1.600	1.733.693,88	-14,5	-63,3	-3,8	-62,3
Adaptação de Postos de Trabalho/Eliminação Barreiras Arquitectónicas	254	1.531.592,57	27	713.651,92	3	38.997,43	-98,8	-97,5	-88,9	-94,5
Apoio a Actividades Independentes	2	36.564,13		22.120,76		0,00	-100,0	-100,0	-	-100,0
Centro de Emprego Protegido	240	962.190,41	237	1.120.023,87	248	663.360,76	3,3	-31,1	4,6	-40,8
Contrato de Emprego Apoiado em Entidades Empregadoras/Enclaves	169	293.129,51	164	380.998,69	145	74.199,33	-14,2	-74,7	-11,6	-80,5
Prémio de Mérito		5.017,72		114.037,14		2.531,48		-49,5		-97,8
Apoio à Colocação e Acompanhamento Pós - Colocação	1.008	242.670,38	998	329.153,66	1.061	508.234,94	5,3	109,4	6,3	54,4
OED Lisboa		112.317,39		108.401,83		126.133,88		12,3		16,4
Sistema de Atribuição de Produtos de Apoio	199	1.546.027,44	238	1.815.363,20	1	14.738,67	-99,5	-99,0	-99,6	-99,2
Estágio de Inserção para Pessoas c/ Deficiências e Incapacidades	-	-	-	-	39	70.505,09	-	-	-	-
Contrato Emprego-Inserção p/ Pessoas c/ Deficiências e Incapacidades	-	-	-	-	103	234.992,30	-	-	-	-
ACÇÕES DE FORM. PROF. DE GRUPOS DESFAVORECIDOS	155	107.566,70	40	30.636,67	3.325	1.409.255,47	2.045,2	1.210,1	8.212,5	4.499,9
Formação Especial	14	45.162,04	13	5.522,89		0,00	-100,0	-100,0	-100,0	-100,0
Formação para a Inclusão	141	62.404,66	27	25.113,78	3.325	1.409.255,47	2.258,2	2.158,3	12.214,8	5.511,5
PROGRAMA VIDA - EMPREGO	924	1.961.626,37	1.045	1.699.363,98	1.059	2.056.811,34	14,6	4,9	1,3	21,0
Despesas com Pessoal		61.910,09		0,00		0,00	-	-100,0	-	-
Funcionamento - Agências Regionais		341,17		0,00		0,00	-	-100,0	-	-
Mediação para a Formação e o Emprego	13	76.927,77		0,00		0,00	-100,0	-100,0	-	-
Estágios de Integração Sócio-Profissional	457	787.373,89	575	852.796,83	544	1.035.268,41	19,0	31,5	-5,4	21,4
Prémio de Integração Sócio-Profissional	22	76.828,55	10	30.183,84	78	65.398,32	254,5	-14,9	680,0	116,7
Apoios ao Emprego	432	958.244,90	460	816.383,31	436	949.792,06	0,9	-0,9	-5,2	16,3
Apoios ao Auto-Emprego		0,00		0,00	1	6.352,55	-	-	-	-
DESENV. A REDE DE EQUIP. E SERV. DE PROMOÇÃO E DESENV.SOCIAL		26.000,00		81.000,00		89.232,39		243,2		10,2
Centros e Unidades de Reabilitação Profissional		26.000,00		81.000,00		89.232,39		243,2		10,2
DINAMIZAÇÃO E PROMOÇÃO DO MERCADO SOCIAL DE EMPREGO	53.047	30.060.442,08	47.720	15.259.396,31	45.101	15.798.784,32	-15,0	-47,4	-5,5	3,5
(*) Empresas de Inserção - Investimento	17	111.361,03	21	179.660,55	33	79.175,13	94,1	-28,9	57,1	-55,9
Empresas de Inserção - Profissionalização	3.000	6.104.764,20	2.985	5.196.536,35	2.716	5.104.205,99	-9,5	-16,4	-9,0	-1,8
(*) Empresas de Inserção - Formação	638	700.921,97	589	696.451,90	497	656.643,65	-22,1	-6,3	-15,6	-6,7
Empresas de Inserção - Prémio Integração	37	230.417,40	32	192.044,68	19	125.482,56	-48,6	-45,5	-40,6	-34,7
(2) Programas Ocupacionais - Carenciados	2.723	5.921.982,81	71	131.407,55	1	0,00	-100,0	-100,0	-98,6	-100,0
Programas Ocupacionais - Subsidiados	26.861	12.558.257,35	2.106	381.253,84	17	0,00	-99,9	-100,0	-99,2	-100,0
g) (**) Programa de Apoio à Iniciativa Privada (PAIPS)		61.388,96		0,00		0,00	-	-100,0	-	-
Despacho Conjunto MA/MTSS - Prevenção de Fogos Florestais	27	56.122,67		0,00		0,00	-100,0	-100,0	-	-
Contrato Emprego Inserção	16.691	380.564,95	34.984	916.226,77	34.690	1.251.705,86	107,8	228,9	-0,8	36,6
Contrato Emprego Inserção +	3.708	3.934.660,74	7.542	7.565.814,67	7.658	8.581.571,13	106,5	118,1	1,5	13,4
Centros de Gestão Participada - Reabilitação	1.901	5.881.456,25	1.938	5.979.996,90	2.182	4.893.502,11	14,8	-16,8	12,6	-18,2
PROG. 3 - INTERV. PARA A ORG.E GESTÃO DO MERC EMP.E DA FORM. PROF.	45.802	5.722.258,83	52.465	5.866.896,19	48.175	3.526.253,71	5,2	-38,4	-8,2	-39,9
DESENV. E MODERNIZAÇÃO DAS ESTRUTURAS E SERV. DE APOIO AO EMP. E FORM.		5.106.133,19		5.484.264,34		3.440.786,09		-32,6		-37,3
PROM. DE EST. E SERV. DE AP. À INSERÇÃO PROFISSIONAL		2.403.799,98		2.602.390,53		1.254.115,66		-47,8		-51,8
b) (**) Unidades de Inserção na Vida Activa (UNIVAS)	257	702.869,09	105	5.669,10		0,00	-100,0	-100,0	-100,0	-100,0
b) (**) Clubes de Emprego	14	3.367,41	14	0,00		0,00	-100,0	-100,0	-100,0	-
b) (**) GIP - Gabinetes de Inserção Profissional		1.697.563,48	408	2.596.721,43	403	1.254.115,66	-	-26,1	-1,2	-51,7
a) (**) Informação e Orientação Profissional	88.213	74.880,00	78.659	108.590,40	93.121	47.342,70	5,6	-36,8	18,4	-56,4
Certificação Profissional		115.044,45		121.684,48		55.630,74	-	-51,6	-	-54,3
Estudos e Investigação		28.089,72		57.885,00		0,00	-	-100,0	-	-100,0
Processos e Métodos Didácticos		114.398,38		114.454,37		13.433,79	-	-88,3	-	-88,3
Regime Prest. Desemp. - DL nº220 de 03/11/2006		2.348.195,90		2.466.125,92		2.064.535,11	-	-12,1	-	-16,3
Observatório do Emprego e Formação		21.724,76		13.133,64		5.728,09	-	-73,6	-	-56,4
COLOCAÇÃO	45.802	131.081,09	52.465	99.720,08	48.175	14.767,41	5,2	-88,7	-8,2	-85,2
(***) Prod. de Instrumentos Téc. de Sup. à Actividade de Colocação	45.802	0,00	52.465	0,00	48.175	0,00	5,2	-	-8,2	-
COLOCAÇÃO EXTERNA		131.081,09		99.720,08		14.767,41		-88,7		-85,2
Rede Eures		131.081,09		99.720,08		14.767,41	-	-88,7	-	-85,2
PRESTAÇÕES TÉCNICAS - METODOLOGIA PNE		65.529,23		21.847,17		8.511,41		-87,0		-61,0
INSERJOVEM		15.755,00		6.508,71		2.107,66	-	-86,6	-	-67,6
REAGE		49.774,23		15.338,46		6.403,75	-	-87,1	-	-58,3
MODERNIZAÇÃO DO SERVIÇO PÚBLICO DE EMPREGO		419.515,32		261.064,60		62.188,80		-85,2		-76,2
Modern. do SPE: Proj. LSE (Livre Serv. P/ Emprego)		419.515,32		261.064,60		62.188,80	-	-85,2	-	-76,2
PROG. 4 - RELAÇÕES C/EXTERIOR E ARTICULAÇÃO COM OUTRAS ENTIDADES		12.869.470,73		11.031.355,87		8.406.175,67		-34,7		-23,8
ACÇÕES CONJUNTAS COM OUTRAS ENTIDADES		9.773.490,12		8.209.176,08		7.157.191,03		-26,8		-12,8
Diálogo Social		364.703,57		293.806,72		364.143,66	-	-0,2	-	23,9
Participação em Programas Comunitários		614,40		74.624,66		0,00	-	-100,0	-	-100,0

DESIGNAÇÃO DA DESPESA	30 de Setembro de 2009		30 de Setembro de 2010		30 de Setembro de 2011		Var.% 2009-11		Var.% 2010-11	
	Abrangidos	Pagamento	Abrangidos	Pagamento	Abrangidos	Pagamento	Abrang.	Pagam.	Abrang.	Pagam.
OUTRAS ACÇÕES CONJUNTAS COM OUTRAS ENTIDADES		924.269,76		1.472.285,83		1.750.527,91	-	89,4	-	18,9
Concursos Diversos		553.299,80		306.327,49		392.979,90	-	-29,0	-	28,3
Outras Acções		275.969,96		165.958,34		159.930,00	-	-42,0	-	-3,6
Cooperação IEFP / Cooperativa António Sérgio		0,00		1.000.000,00		1.197.618,01	-	-	-	19,8
COOPERAÇÃO INSTITUCIONAL		8.483.902,39		6.368.458,87		5.042.519,46	-	-40,6	-	-20,8
Comissão para a Igualdade no Trabalho e no Emprego (CITE)		596.387,10		715.957,78		573.213,40	-	-3,9	-	-19,9
Serviços Sociais do MSST		418.378,50		440.556,75		427.921,92	-	2,3	-	-2,9
Prog. p/a Promoção dos Ofic.e das Micro Emp. Artesanais (PPART)		59.688,40		0,00		0,00	-	-100,0	-	-
Agência Nacional Sócrates e Leonardo da Vinci		303.650,00		303.650,00		303.650,00	-	0,0	-	0,0
Instituto de Gestão do Fundo Social Europeu (IGFSE)		1.244.422,00		933.318,00		0,00	-	-100,0	-	-100,0
Outros Serviços		739.599,38		669.351,04		597.390,24	-	-19,2	-	-10,8
Alto Comissariado p/Imigração e Minorias Étnicas		3.224.997,00		3.305.625,30		3.140.343,90	-	-2,6	-	-5,0
Prog. de Prevenção e Eliminação da Exploração do Trabalho Infantil (PETI)		1.708.206,10		0,00		0,00	-	-100,0	-	-
Programa de Iniciativa Comunitária (PIC) EQUAL		188.573,91		0,00		0,00	-	-100,0	-	-
RELAÇÕES PÚBLICAS		2.136.029,39		2.194.245,41		563.394,02	-	-73,6	-	-74,3
Informação para o Exterior		1.524.571,72		1.150.417,77		154.659,50	-	-89,9	-	-86,6
Relação Directa com os Utentes		611.457,67		1.043.827,64		408.734,52	-	-33,2	-	-60,8
RELAÇÕES INTERNACIONAIS		959.951,22		627.934,38		685.590,62	-	-28,6	-	9,2
Organizações Internacionais		225.965,63		28.844,00		33.646,00	-	-85,1	-	16,6
COOPERAÇÃO BILATERAL C/ PALOPS		709.540,99		551.568,40		651.944,62	-	-8,1	-	18,2
Cooperação Bilateral com Outros Países e Outras Actividades		24.444,60		47.521,98		0,00	-	-100,0	-	-100,0
PROG. 5 - GESTÃO E ORGANIZAÇÃO INTERNA		119.651.713,65		114.127.065,02		108.420.577,82	-	-9,4	-	-5,0
INFRA-ESTRUTURAS FÍSICAS		7.445.438,18		5.844.374,00		10.027.361,63	-	34,7	-	71,6
Centros de Emprego		650.449,80		296.092,94		2.266.717,36	-	248,5	-	665,5
Centros de Formação Profissional de Gestão Directa		2.075.693,56		2.139.445,07		4.936.642,48	-	137,8	-	130,7
Centros de Formação Profissional de Gestão Participada		3.990.575,02		2.276.392,26		1.718.334,14	-	-56,9	-	-24,5
Centro de Reabilitação Profissional de Gestão Directa		42.889,42		201.381,84		13.271,68	-	-69,1	-	-93,4
Centro de Reabilitação Profissional de Gestão Participada		364.752,00		188.000,00		185.000,00	-	-49,3	-	-1,6
Serviços de Coordenação Central e Regional		313.028,96		705.762,78		869.878,95	-	177,9	-	23,3
Outras Infra-Estruturas Físicas		8.049,42		37.299,11		37.517,02	-	366,1	-	0,6
Funcionamento, Organização e Gestão Internas		5.895.358,45		5.446.556,60		4.867.862,04	-	-17,4	-	-10,6
Funcionamento, Organização e Gestão Internas		5.559.348,81		5.438.008,39		4.862.226,98	-	-12,5	-	-10,6
FUNCIONAMENTO - POEFS e POR		336.009,64		8.548,21		5.635,06	-	-98,3	-	-34,1
Funcionamento - POR		49.106,63		1.870,17		0,00	-	-100,0	-	-100,0
Funcionamento - POPH		286.903,01		6.678,04		5.635,06	-	-98,0	-	-15,6
RECURSOS HUMANOS		79.437.509,47		77.182.068,06		71.266.567,95	-	-10,3	-	-7,7
GESTÃO DE RECURSOS HUMANOS		79.193.329,11		76.793.779,95		71.090.147,96	-	-10,2	-	-7,4
Centros de Emprego		31.490.617,29		32.027.164,35		29.880.283,92	-	-5,1	-	-6,7
Centros de Formação Profissional		23.077.378,77		22.294.873,68		21.101.733,82	-	-8,6	-	-5,4
Centros de Reabilitação Profissional		635.918,89		631.941,13		602.561,30	-	-5,2	-	-4,6
Serviços de Coordenação Central e Regional		21.403.475,79		20.395.809,56		18.214.971,61	-	-14,9	-	-10,7
POR		264.331,89		206.662,93		80.387,86	-	-69,6	-	-61,1
Pessoal Deslocado em Diversos Serviços		2.321.606,48		1.237.328,30		1.210.209,45	-	-47,9	-	-2,2
DESENVOLVIMENTO DOS RECURSOS HUMANOS		152.009,13		261.103,28		50.776,50	-	-66,6	-	-80,6
Formação Interna - Acções		152.009,13		261.103,28		50.776,50	-	-66,6	-	-80,6
Acção Social		92.171,23		127.184,83		125.643,49	-	36,3	-	-1,2
INFORMATIZAÇÃO		4.825.504,41		2.823.793,04		1.909.931,32	-	-60,4	-	-32,4
Hardware		1.132.279,71		475.569,76		377.684,88	-	-66,6	-	-20,6
Software		2.190.725,12		1.062.851,82		835.069,96	-	-61,9	-	-21,4
Comunicação		1.466.981,81		1.258.895,63		683.565,40	-	-53,4	-	-45,7
Outros		35.517,77		26.475,83		13.611,08	-	-61,7	-	-48,6
INFORMAÇÃO CIENTÍFICA E DOCUMENTAÇÃO		40.503,73		33.817,73		70.082,56	-	73,0	-	107,2
INFORMAÇÃO CIENTÍFICA E DOCUMENTAÇÃO		40.503,73		33.817,73		70.082,56	-	73,0	-	107,2
Informação Científica e Técnica		22.596,13		13.160,68		8.955,60	-	-60,4	-	-32,0
Actividade Editorial		12.987,60		13.760,86		53.845,36	-	314,6	-	291,3
Informação Interna		4.920,00		6.896,19		7.281,60	-	48,0	-	5,6
GESTÃO DE CENTROS		22.007.399,41		22.796.455,59		20.278.772,32	-	-7,9	-	-11,0
Centros de Emprego		6.712.667,15		7.087.644,34		6.330.167,46	-	-5,7	-	-10,7
Centros de Formação Profissional		14.805.380,11		15.197.334,86		13.595.754,15	-	-8,2	-	-10,5
Centros de Reabilitação Profissional		489.352,15		511.476,39		352.850,71	-	-27,9	-	-31,0
PROG 6 - OUTROS		2.974.009,35		80.373,92		212.952,45	-	-92,8	-	165,0
Restituições de Apoios Comunitários		2.974.009,35		80.373,92		212.952,45	-	-92,8	-	165,0
ORGANISMO INTERMÉDIO		25.491.144,60	5.356	43.761.548,03	4.916	8.427.022,13	-			
REABILITAÇÃO		25.491.144,60	5.356	43.761.548,03	4.916	8.427.022,13	-			
Reabilitação		25.491.144,60	5.356	43.761.548,03	4.916	8.427.022,13	-			
TOTAL		493.283.596,96		510.826.002,81		391.532.441,55	-	-20,6	-	-23,4

(*) Número de pessoas envolvidas em componentes de medidas (ex.: majorações em ILE) cuja meta já está contemplada na medida principal.

(**) A execução física destas medidas não é contabilizada em número de abrangidos ou pessoas apoiadas, pelo que não pode ser adicionada à execução das restantes medidas.

(***) Este número inclui as colocações de desempregados e empregados

(1) A partir de 2007, a actividade física e financeira realizada em Iniciativas Locais de Emprego (ILE) no âmbito dos Serviços de Apoio à Família é registada nas correspondentes rubricas ao abrigo do PEOE.

Execução Física Agregadas por:

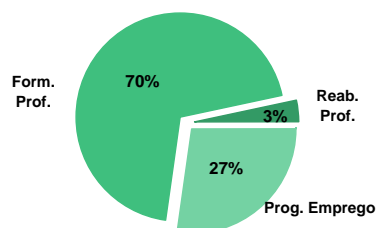
Pessoas:	355.929	390.818	347.267	-2,4	-11,1
a) Informação e Orientação Profissional:	88.213	78.659	93.121	5,6	18,4
b) Estruturas:	271	527	403	48,7	-23,5
c) Feiras:	5	1		-100,0	-100,0
d) Cooperativas (Investimento):	1		3	200,0	-
f) Prémios de Igualdade de Oportunidades	32	17	7	-78,1	-58,8

IEFP, I.P. + CGP: ACTIVIDADE DESENVOLVIDA EM 2011
EXECUÇÃO FÍSICA E FINANCEIRA

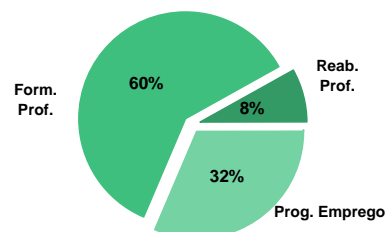
Valores acumulados a 30 de Setembro de 2011

ÁREAS DE INTERVENÇÃO	Execução Física			Execução Financeira (Un.: Euros)			
	Meta	Abrangidos	Grau Exec.	Dotação	Cabimento	Pagamento	Grau Exec.
EMPREGO	215.245	129.474	60,2	311.335.325,00	204.088.426,78	87.841.379,76	28,2
Programas de Emprego	125.245	81.299	64,9	306.029.423,00	200.645.815,70	85.753.565,83	28,0
Colocações	90.000	48.175	53,5	0,00	0,00	0,00	
Colocações de Desempregados	-	44.792	-	-	-	-	-
Colocações de Empregados	-	3.383	-	-	-	-	-
Outras Medidas	-	-	-	5.305.902,00	3.442.611,08	2.087.813,93	39,3
FORMAÇÃO PROFISSIONAL	342.109	207.582	60,7	335.468.821,00	226.238.420,47	164.859.277,64	49,1
REABILITAÇÃO PROFISSIONAL	14.123	10.211	72,3	51.857.950,00	28.673.873,01	21.607.754,09	75,4
TOTAL	571.477	347.267	60,8	698.662.096,00	459.000.720,26	274.308.411,49	39,3
Informação e Orientação Profissional		93.121		270.000,00	51.893,70	47.342,70	17,5

Abrangidos - Peso relativo



Pagamento - Peso relativo


MEDIDAS / PROGRAMAS COM MAIOR PESO RELATIVO

EXECUÇÃO FÍSICA	METAS	ABRANGIDOS	GRAU
Formação Modular	86.179	63.441	73,6
Contrato Emprego Inserção	50.000	34.690	69,4
Cursos Educação e Formação de Adultos	40.590	27.001	66,5
Reconhec. e Validação de Competências	32.224	15.587	48,4
Estágios Prof. - Qualificação Emprego	14.444	4.181	28,9
Contrato Emprego Inserção +	12.017	7.658	63,7
Estágios Profissionais	11.117	11.173	100,5
Sist. de Aprendizagem - Gestão Directa	10.286	8.368	81,4
Sist. Aprendizagem - Entidades Externas	9.920	8.959	90,3
Estágios Profissionais - INOV-JOVEM	6.814	100	1,5

EXECUÇÃO FINANCEIRA	DOTAÇÃO	CABIMENTO	PAGAMENTO	GRAU PAGAM
Cursos Educação e Formação de Adultos	96.646.543,00	72.793.769,61	42.240.532,29	43,7
Estágios Profissionais	60.818.177,00	54.532.689,03	23.239.649,34	38,2
Estágios Prof. - Qualificação Emprego	48.358.134,00	24.336.348,96	7.282.577,71	15,1
Sist. Aprendizagem - Entidades Externas	47.491.567,00	30.588.680,06	23.386.373,32	49,2
Contrato Emprego Inserção +	34.838.171,00	24.653.967,04	8.581.571,13	24,6
Estágios Prof. - Qualificação Emprego	27.592.080,00	22.990.543,47	7.337.270,00	26,6
Sist. de Aprendizagem - Gestão Directa	23.712.511,00	19.811.863,16	12.298.741,04	51,9
Linha de Apoio à Criação de Empresas e Em	19.364.711,00	180.114,67	180.114,67	0,9
Formação Modular	17.327.679,00	10.835.178,65	7.585.737,85	43,8
Apoios à Contratação para Jovens	17.070.055,00	5.336.485,00	4.743.235,00	27,8

PROGRAMAS DE EMPREGO	Execução Física			Execução Financeira (Un.: Euros)			
	Meta	Abrangidos	Grau Exec.	Dotação	Cabimento	Pagamento	Grau Exec.
PROGRAMAS DE FORMAÇÃO E EMPREGO	45.876	26.790	58,4	166.808.010,00	123.511.576,23	48.719.776,79	29,2
Bolsas de Formação da Iniciativa do Trabalhador	760	1.021	134,3	914.866,00	709.487,10	470.781,00	51,5
Estágios Profissionais - Port. 268/1997				221.705,00	63.856,55	42.143,14	19,0
Estágios Profissionais na Administração Pública	195	160	82,1	1.720.814,00	964.995,08	934.549,56	54,3
Estágios Profissionais - INOV-ART	450	172	38,2	2.908.546,00	1.550.000,00	1.550.000,00	53,3
Estágios Profissionais - INOV-JOVEM	6.814	100	1,5	4.561.159,00	2.676.258,86	1.828.967,93	40,1
Estágios Profissionais - INOV-SOCIAL	3.019	1.451	48,1	8.621.732,00	7.573.451,37	3.023.398,82	35,1
Estágios Profissionais - INOV Mundus	70	93	132,9	500.000,00	0,00	0,00	0,0
Estágios Profissionais - INOV EXPORT	500	186	37,2	492.002,00	149.969,63	147.216,75	29,9
Estágios Profissionais	11.117	11.173	100,5	60.818.177,00	54.532.689,03	23.239.649,34	38,2
Estágios Qualificação-Emprego	2.400	2.169	90,4	10.098.795,00	7.963.976,18	2.863.222,54	28,4
Estágios Profissionais de níveis III e IV	6.107	6.084	99,6	27.592.080,00	22.990.543,47	7.337.270,00	26,6
Estágios Profissionais - Port. 92/2011	14.444	4.181	28,9	48.358.134,00	24.336.348,96	7.282.577,71	15,1
CRIAÇÃO DE EMPREGO E EMPRESAS	12.509	7.704	61,6	67.285.794,00	26.281.518,91	16.657.469,37	24,8
(1) (*) Programa de Estímulo à Oferta de Emprego - Investimento	628	210	33,4	11.012.226,00	9.081.138,19	3.633.555,43	33,0
(1) ILE - Criação de Postos de Trabalho	698	258	37,0	5.973.157,00	4.517.284,95	2.323.161,66	38,9
(1) (*) ILE - Majorações	312	55	17,6	553.933,00	442.413,12	182.861,77	33,0
CPE - Criação de Postos de Trabalho	4	4	100,0	38.329,00	33.294,72	10.061,28	26,2
(*) CPE - Majorações	1		0,0	1.007,00	1.006,13	1.006,13	99,9
Apoios à Contratação		10		0,00	0,00	0,00	
(**) Prémio de Igualdade de Oportunidades - Majorações	30	7	23,3	204.464,00	140.574,13	69.818,24	34,1
APE - Apoios à criação do Próprio Emprego - PAECPE	1.668	1.820	109,1	4.639.993,00	3.498.089,46	2.698.551,00	58,2
Prémio de Colocação	20	9	45,0	26.836,00	18.864,90	16.349,58	60,9
Apoios à Contratação para Jovens	4.000	2.398	60,0	17.070.055,00	5.336.485,00	4.743.235,00	27,8
Apoios à Cont. para Adultos e Públicos Específicos	1.200	986	82,2	7.929.945,00	2.727.875,00	2.727.875,00	34,4
Linha de Apoio à Criação de Empresas e de Emprego	4.400	2.186	49,7	19.364.711,00	180.114,67	180.114,67	0,9
Promoção do Artesanato - Artesãos	466	31	6,7	145.666,00	72.466,92	43.462,63	29,8
PRODESCOOP - Cooperativas - Criação de Postos de Trabalho	53	2	3,8	325.472,00	231.911,72	27.416,98	8,4
MERCADO SOCIAL DE EMPREGO	64.681	45.101	69,7	57.657.182,00	39.992.727,92	15.798.784,32	27,4
(*) Empresas de Inserção - Investimento	128	33	25,8	729.373,00	322.179,27	79.175,13	10,9
Empresas de Inserção - Profissionalização	2.585	2.716	105,1	10.479.798,00	9.716.476,17	5.104.205,99	48,7
(*) Empresas de Inserção - Formação	807	497	61,6	1.457.113,00	1.215.064,38	656.643,65	45,1
Empresas de Inserção - Prémio Integração	78	19	24,4	383.196,00	140.574,48	125.482,56	32,7
Programas Ocupacionais - Carenciados	1	1	100,0	2.059,00	1.805,94	0,00	0,0
Programas Ocupacionais - Subsidiados		17		100.000,00	0,00	0,00	0,0
Contrato Emprego Inserção	50.000	34.690	69,4	9.667.472,00	3.942.660,64	1.251.705,86	12,9
Contrato Emprego Inserção +	12.017	7.658	63,7	34.838.171,00	24.653.967,04	8.581.571,13	24,6
OUTRAS MEDIDAS DE PROMOÇÃO DO EMPREGO	2.179	1.704	78,2	7.745.804,00	6.227.895,06	3.230.159,64	41,7
<i>FUNDO DE AJUSTAMENTO À GLOBALIZAÇÃO - FEG</i>	<i>940</i>	<i>645</i>	<i>68,6</i>	<i>2.978.931,00</i>	<i>1.926.852,89</i>	<i>1.173.348,30</i>	<i>39,4</i>
Apoios à Auto-Colocação	120	234	195,0	507.372,00	365.140,62	301.419,18	59,4
Apoios à Inserção	116	157	135,3	9.000,00	2.343,86	2.043,86	22,7
Apoio ao Empreendedorismo	214	20	9,3	1.276.567,00	730.306,40	393.956,82	30,9
Planos de Integração	200	91	45,5	422.106,00	296.218,78	162.112,63	38,4
Prática em Contexto de Trabalho	30	13	43,3	126.059,00	77.356,77	29.423,83	23,3
Apoios à Contratação	150	32	21,3	283.363,00	172.299,42	85.520,88	30,2
Bolsa de Formação	110	98	89,1	354.464,00	283.187,04	198.871,10	56,1
Formação de Animadores de UNIVAS e Clubes de Emprego	33		0,0	2.000,00	0,00	0,00	0,0
<i>PROGRAMA VIDA - EMPREGO</i>	<i>1.206</i>	<i>1.059</i>	<i>87,8</i>	<i>4.764.873,00</i>	<i>4.301.042,17</i>	<i>2.056.811,34</i>	<i>43,2</i>
Estágios de Integração Sócio-Profissional	603	544	90,2	2.299.719,00	2.106.443,91	1.035.268,41	45,0
Prémio de Integração Sócio-Profissional	73	78	106,8	158.482,00	100.612,80	65.398,32	41,3
Apoios ao Emprego	529	436	82,4	2.299.072,00	2.086.439,50	949.792,06	41,3
Apoios ao Auto-Emprego	1	1	100,0	7.600,00	7.545,96	6.352,55	83,6
ESTRUTURAS E OUTROS APOIOS PARA PROMOÇÃO DO EMPREGO	-	-		6.532.633,00	4.632.097,58	1.347.375,71	20,6
(**) Promoção do Artesanato - Feiras	82		0,0	600.729,00	135.521,26	5.246,92	0,9
Prog. para a Promoção dos Ofícios e das Micro-empresas Artesanais - PPART				242.880,00	81.719,85	30.141,87	12,4
(**) PRODESCOOP - Cooperativas - Investimento	26	3	11,5	414.842,00	362.810,79	57.871,26	14,0
<i>PROM. DE EST. E SERV. DE AP. À INSERÇÃO PROFISSIONAL</i>	<i>-</i>	<i>-</i>	<i>-</i>	<i>5.274.182,00</i>	<i>4.052.045,68</i>	<i>1.254.115,66</i>	<i>23,8</i>
(**) GIP - Gabinetes de Inserção Profissional	438	403	92,0	5.274.182,00	4.052.045,68	1.254.115,66	23,8
TOTAL	125.245	81.299	64,9	306.029.423,00	200.645.815,70	85.753.565,83	28,0

(*) Número de pessoas envolvidas em componentes de medidas (ex.: majorações em ILE) cuja meta já está contemplada na medida principal.

(**) A execução física destas medidas não é contabilizada em número de abrangidos ou pessoas apoiadas, pelo que não pode ser adicionada à execução das restantes medidas.

(1) Inclui a actividade realizada no âmbito das Iniciativas Locais de Emprego - Serviços de Apoio à Família

FORMAÇÃO PROFISSIONAL	Execução Física			Execução Financeira (Un.: Euros)			
	Meta	Abrangidos	Grau Exec.	Dotação	Cabimento	Pagamento	Grau Exec.
Sistema de Aprendizagem - Gestão Directa	10.286	8.368	81,4	23.712.511,00	19.811.863,16	12.298.741,04	51,9
Sistema de Aprendizagem - Entidades Externas	9.920	8.959	90,3	47.491.567,00	30.588.680,06	23.386.373,32	49,2
Sistema de Aprendizagem - Saldos				1.623.885,00	793.208,50	642.371,05	39,6
Cursos de Educação e Formação de Jovens	6.595	4.339	65,8	12.114.073,00	9.865.511,79	6.309.309,05	52,1
Cursos de Especialização Tecnológica	191	118	61,8	215.669,00	161.194,27	121.356,83	56,3
Reconhecimento e Validação de Competências	32.224	15.587	48,4	13.999.604,00	12.429.358,33	7.164.367,78	51,2
Portugal Acolhe	1.637	1.350	82,5	483.761,00	268.151,96	173.421,92	35,8
Programa Qualificação-Emprego	680	770	113,2	2.850.000,00	2.850.000,00	1.542.954,76	54,1
Formação Modular	86.179	63.441	73,6	17.327.679,00	10.835.178,65	7.585.737,85	43,8
Cursos de Educação e Formação de Adultos	40.590	27.001	66,5	96.646.543,00	72.793.769,61	42.240.532,29	43,7
Formação de Formadores	1.300	96	7,4	392.634,00	166.872,32	30.073,11	7,7
Formação para a Inclusão	5.080	3.325	65,5	5.386.829,00	2.772.535,10	1.409.255,47	26,2
IEFP, I.P. (Centros de Emprego + Centros de Form. Prof. de Gestão Directa)	194.682	133.354	68,5	222.244.755,00	163.336.323,75	102.904.494,47	46,3
Centros de Gestão Participada	127.427	74.228	58,3	99.724.066,00	54.979.830,62	54.979.830,62	55,1
Ações em Cooperação com Outras Entidades	20.000		0,0	13.500.000,00	7.922.266,10	6.974.952,55	51,7
TOTAL	342.109	207.582	60,7	335.468.821,00	226.238.420,47	164.859.277,64	49,1

REABILITAÇÃO PROFISSIONAL DE PESSOAS COM DEFICIÊNCIAS E INCAPACIDADES	Execução Física			Execução Financeira (Un.: Euros)			
	Meta	Abrangidos	Grau Exec.	Dotação	Cabimento	Pagamento	Grau Exec.
Aval. e Orientação Prof. de Pessoas com Deficiência	906	76	8,4	2.164.492,00	133.328,39	63.485,15	2,9
Form. para Pessoas com Deficiência - Ações em Cooperação	1.865	1.437	77,1	10.431.887,00	9.449.729,68	6.400.818,43	61,4
Adaptação de Postos de Trabalho/Eliminação Barreiras Arquitectónicas	97	3	3,1	488.489,00	75.813,70	38.997,43	8,0
Centro de Emprego Protegido	296	248	83,8	1.205.468,00	1.052.228,85	663.360,76	55,0
Contrato de Emprego Apoiado em Entidades Empregadoras/Enclaves	100	145	145,0	335.174,00	230.169,49	74.199,33	22,1
Prémio de Mérito				97.186,00	29.619,54	2.531,48	2,6
Apoio à Colocação e Acompanhamento Pós - Colocação	1.581	1.061	67,1	1.084.999,00	1.031.836,94	508.234,94	46,8
OED Lisboa				150.000,00	126.133,90	126.133,88	84,1
Sistema de Atribuição de Produtos de Apoio	703	1	0,1	942.206,00	14.738,67	14.738,67	1,6
Estágio de Inserção para Pessoas c/ Deficiências e Incapacidades	391	39	10,0	1.720.929,00	208.628,73	70.505,09	4,1
Contrato Emprego-Inserção p/ Pessoas c/ Deficiências e Incapacidades	468	103	22,0	1.410.850,00	588.451,39	234.992,30	16,7
Avaliação da Incapacidade Decorrente de Acidente de Trabalho				973.545,00	0,00	0,00	0,0
Apoios a Manutenção e Reintegração de Pessoas com Incapacidade Decorrente de Ac				989.964,00	0,00	0,00	0,0
Centros e Unidades de Reabilitação Profissional				2.554.181,00	2.412.669,49	89.232,39	3,5
Centros de Gestão Participada - Reabilitação	3.333	2.182	65,5	7.308.580,00	4.893.502,11	4.893.502,11	67,0
Organismo Intermédio	4.383	4.916	112,2	20.000.000,00	8.427.022,13	8.427.022,13	42,1
TOTAL	14.123	10.211	72,3	51.857.950,00	28.673.873,01	21.607.754,09	41,7

DESIGNAÇÃO DA DESPESA	Execução Física			Execução Financeira (Un.: Euros)				
	Meta a)	Abrangidos b)	Grau Exec. b) / a)	Dotação a)	Cabimento b)	Pagamento c)	Grau Exec. b) / a)	Grau Exec. c) / a)
PROG. 1 - INTERV. ESTRUT. NOS DOMÍNIOS DO EMPREGO E DA FORM. PROF.	396.387	239.396	60,4	568.415.178,00	375.765.885,30	230.093.876,68	66,1	40,5
PROMOÇÃO DA EMPREGABILIDADE E DO EMPREGO	234.178	156.723	66,9	383.273.302,00	283.908.492,56	150.184.942,68	74,1	39,2
PROM. A FORM. QUALIFICANTE E A TRANSIÇÃO P/A VIDA ACTIVA	26.992	21.784	80,7	85.157.705,00	61.220.457,78	42.758.151,29	71,9	50,2
Sistema de Aprendizagem - Gestão Directa	10.286	8.368	81,4	23.712.511,00	19.811.863,16	12.298.741,04	83,6	51,9
Sistema de Aprendizagem - Entidades Externas	9.920	8.959	90,3	47.491.567,00	30.588.680,06	23.386.373,32	64,4	49,2
Sistema de Aprendizagem - Saldos				1.623.885,00	793.208,50	642.371,05	48,8	39,6
Cursos de Educação e Formação de Jovens	6.595	4.339	65,8	12.114.073,00	9.865.511,79	6.309.309,05	81,4	52,1
Cursos de Especialização Tecnológica	191	118	61,8	215.669,00	161.194,27	121.356,83	74,7	56,3
FORMAÇÃO AO LONGO DA VIDA E ADAPTABILIDADE	121.480	82.169	67,6	35.575.910,00	27.092.176,04	16.937.263,31	76,2	47,6
Bolsas de Formação da Iniciativa do Trabalhador	760	1.021	134,3	914.866,00	709.487,10	470.781,00	77,6	51,5
Reconhecimento e Validação de Competências	32.224	15.587	48,4	13.999.604,00	12.429.358,33	7.164.367,78	88,8	51,2
Portugal Acolhe	1.637	1.350	82,5	483.761,00	268.151,96	173.421,92	55,4	35,8
Formação Modular	86.179	63.441	73,6	17.327.679,00	10.835.178,65	7.585.737,85	62,5	43,8
Programa Qualificação-Emprego	680	770	113,2	2.850.000,00	2.850.000,00	1.542.954,76	100,0	54,1
QUALIFICAÇÃO E INSERÇÃO PROF. PARA DESEMPREGADOS	75.303	50.940	67,6	248.364.794,00	185.196.178,88	85.489.944,58	74,6	34,4
Cursos de Educação e Formação de Adultos	40.590	27.001	66,5	96.646.543,00	72.793.769,61	42.240.532,29	75,3	43,7
Estágios Profissionais - Port. 268/1997				221.705,00	63.856,55	42.143,14	28,8	19,0
Estágios Profissionais na Administração Pública	195	160	82,1	1.720.814,00	964.995,08	934.549,56	56,1	54,3
Estágios Profissionais - INOV-ART	450	172	38,2	2.908.546,00	1.550.000,00	1.550.000,00	53,3	53,3
Estágios Profissionais	11.117	11.173	100,5	60.818.177,00	54.532.689,03	23.239.649,34	89,7	38,2
Estágios Profissionais - Qualificação Emprego	2.400	2.169	90,4	10.098.795,00	7.963.976,18	2.863.222,54	78,9	28,4
Estágios Profissionais de níveis III e IV	6.107	6.084	99,6	27.592.080,00	22.990.543,47	7.337.270,00	83,3	26,6
Estágios Profissionais - Port. 92/2011	14.444	4.181	28,9	48.358.134,00	24.336.348,96	7.282.577,71	50,3	15,1
PROGRAMA INOV	10.403	1.830	17,6	14.174.893,00	10.399.679,86	4.999.583,50	73,4	35,3
Estágios Profissionais - INOV-JOVEM	6.814	100	1,5	4.561.159,00	2.676.258,86	1.828.967,93	58,7	40,1
Estágios Profissionais - INOV-SOCIAL	3.019	1.451	48,1	8.621.732,00	7.573.451,37	3.023.398,82	87,8	35,1
Estágios Profissionais - INOV Mundus	70	93	132,9	500.000,00	0,00	0,00	0,0	0,0
Estágios Profissionais - INOV EXPORT	500	186	37,2	492.002,00	149.969,63	147.216,75	30,5	29,9
APOIO À CRIAÇÃO DE EMP. NO ÂMBITO DO DESENV. LOCAL E DA ECON. SOCIAL	13.449	8.349	62,1	71.523.176,00	28.788.423,70	17.924.077,72	40,3	25,1
APOIO AO INVEST. EM INIC. LOCAIS CRIADORAS DE EMPREGO				11.012.226,00	9.081.138,19	3.633.555,43	82,5	33,0
(1) (*) Programa de Estímulo à Oferta de Emprego - Investimento	628	210	33,4	11.012.226,00	9.081.138,19	3.633.555,43	82,5	33,0
PROGRAMA DE ESTÍMULO À OFERTA DE EMPREGO	2.370	2.092	88,3	11.410.883,00	8.632.662,51	5.285.460,08	75,7	46,3
(1) ILE - Criação de Postos de Trabalho	698	258	37,0	5.973.157,00	4.517.284,95	2.323.161,66	75,6	38,9
(1) (*) ILE - Majorações	312	55	17,6	553.933,00	442.413,12	182.861,77	79,9	33,0
CPE - Criação de Postos de Trabalho	4	4	100,0	38.329,00	33.294,72	10.061,28	86,9	26,2
(*) CPE - Majorações	1		0,0	1.007,00	1.006,13	1.006,13	99,9	99,9
Apoios à Contratação		10		0,00	0,00	0,00		
f) (**) Prémio de Igualdade de Oportunidades - Majorações	30	7	23,3	204.464,00	140.574,13	69.818,24	68,8	34,1
Apoios à criação do Próprio Emprego - PAECPE	1.668	1.820	109,1	4.639.993,00	3.498.089,46	2.698.551,00	75,4	58,2
APOIO À INT. NO MERCADO DE TRABALHO	9.620	5.579	58,0	44.391.547,00	8.263.339,57	7.667.574,25	18,6	17,3
Prémio de Colocação	20	9	45,0	26.836,00	18.864,90	16.349,58	70,3	60,9
Apoios à Contratação para Jovens	4.000	2.398	60,0	17.070.055,00	5.336.485,00	4.743.235,00	31,3	27,8
Apoios à Contratação para Adultos e Públicos Específicos	1.200	986	82,2	7.929.945,00	2.727.875,00	2.727.875,00	34,4	34,4
Linha de Apoio à Criação de Empresas e de Emprego	4.400	2.186	49,7	19.364.711,00	180.114,67	180.114,67	0,9	0,9
APOIOS À PROMOÇÃO DO ARTESANATO	466	31	6,7	989.275,00	289.708,03	78.851,42	29,3	8,0
Promoção do Artesanato - Artesãos	466	31	6,7	145.666,00	72.466,92	43.462,63	49,7	29,8
c) (**) Promoção do Artesanato - Feiras	82		0,0	600.729,00	135.521,26	5.246,92	22,6	0,9
Prog. para a Promoção dos Ofícios e das Micro-empresas Artesanais - PPART				242.880,00	81.719,85	30.141,87	33,6	12,4
APOIO AO DESENVOLVIMENTO COOPERATIVO	53	2	3,8	740.314,00	594.722,51	85.288,24	80,3	11,5
d) (**) PRODESCOOP - Cooperativas - Investimento	26	3	11,5	414.842,00	362.810,79	57.871,26	87,5	14,0
PRODESCOOP - Cooperativas - Criação de Postos de Trabalho	53	2	3,8	325.472,00	231.911,72	27.416,98	71,3	8,4
FUNDO EUROPEU DE AJUSTAMENTO À GLOBALIZAÇÃO - FEG	940	645	68,6	2.978.931,00	1.926.852,89	1.173.348,30	64,7	39,4
Apoios à Auto-Colocação	120	234	195,0	507.372,00	365.140,62	301.419,18	72,0	59,4
Apoio à Inserção	116	157	135,3	9.000,00	2.343,86	2.043,86	26,0	22,7
Apoio ao Empreendedorismo	214	20	9,3	1.276.567,00	730.306,40	393.956,82	57,2	30,9
Planos de Integração	200	91	45,5	422.106,00	296.218,78	162.112,63	70,2	38,4
Prática em Contexto de Trabalho	30	13	43,3	126.059,00	77.356,77	29.423,83	61,4	23,3
Apoios à Contratação	150	32	21,3	283.363,00	172.299,42	85.520,88	60,8	30,2
Bolsa de Formação - FEG	110	98	89,1	354.464,00	283.187,04	198.871,10	79,9	56,1
FORMAÇÃO DE AGENTES DA POLÍTICA DE EMPREGO	1.333	96	7,2	394.634,00	166.872,32	30.073,11	42,3	7,6
FORMAÇÃO DE AGENTES DA POLÍTICA DE EMPREGO	1.333	96	7,2	394.634,00	166.872,32	30.073,11	42,3	7,6
Formação de Formadores	1.300	96	7,4	392.634,00	166.872,32	30.073,11	42,5	7,7
Formação de Animadores de UNIVAS e Clubes de Emprego	33		0,0	2.000,00	0,00	0,00	0,0	0,0
ACÇÕES EM COOPERAÇÃO	147.427	74.228	50,3	113.224.066,00	62.902.096,72	61.954.783,17	55,6	54,7
Centros de Gestão Participada	127.427	74.228	58,3	99.724.066,00	54.979.830,62	54.979.830,62	55,1	55,1
Acções em Cooperação com Outras Entidades	20.000		0,0	13.500.000,00	7.922.266,10	6.974.952,55	58,7	51,7

DESIGNAÇÃO DA DESPESA	Execução Física			Execução Financeira (Un.: Euros)				
	Meta a)	Abrangidos b)	Grau Exec. b) / a)	Dotação a)	Cabimento b)	Pagamento c)	Grau Exec. b) / a)	Grau Exec. c) / a)
PROG. 2 - INTEGRAÇÃO ECON. E SOCIAL DOS GRUPOS SOCIAIS DESFAV.	80.707	54.780	67,9	99.666.834,00	67.313.156,07	32.445.583,09	67,5	32,6
PROMOVER O EMP. E A EMPREGABILIDADE DOS GRUPOS PART. DESFAVORECIDOS	80.707	54.780	67,9	99.666.834,00	67.313.156,07	32.445.583,09	67,5	32,6
ACÇÕES DE DESENV.PESSOAL E PROF. PESSOAS C/DEFICIÊNCIAS E INCAPACIDADE	2.771	1.513	54,6	12.596.379,00	9.583.058,07	6.464.303,58	76,1	51,3
Aval. e Orientação Prof. de Pessoas com Deficiências e Incapacidades	906	76	8,4	2.164.492,00	133.328,39	63.485,15	6,2	2,9
Form. para Pessoas com Deficiências e Incapacidades - Acções em Cooperação	1.865	1.437	77,1	10.431.887,00	9.449.729,68	6.400.818,43	90,6	61,4
APOIOS AO EMPREGO E CONTRATAÇÃO PESSOAS C/DEFICIÊNCIAS E INCAPACIDADE	3.636	1.600	44,0	9.398.810,00	3.357.621,21	1.733.693,88	35,7	18,4
Adaptação de Postos de Trabalho/Eliminação Barreiras Arquitectónicas	97	3	3,1	488.489,00	75.813,70	38.997,43	15,5	8,0
Centro de Emprego Protegido	296	248	83,8	1.205.468,00	1.052.228,85	663.360,76	87,3	55,0
Contrato de Emprego Apoiado em Entidades Empregadoras/Enclaves	100	145	145,0	335.174,00	230.169,49	74.199,33	68,7	22,1
Prémio de Mérito				97.186,00	29.619,54	2.531,48	30,5	2,6
Apoio à Colocação e Acompanhamento Pós - Colocação	1.581	1.061	67,1	1.084.999,00	1.031.836,94	508.234,94	95,1	46,8
OED Lisboa				150.000,00	126.133,90	126.133,88	84,1	84,1
Sistema de Atribuição de Produtos de Apoio	703	1	0,1	942.206,00	14.738,67	14.738,67	1,6	1,6
Estágio de Inserção para Pessoas c/ Deficiências e Incapacidades	391	39	10,0	1.720.929,00	208.628,73	70.505,09	12,1	4,1
Contrato Emprego-Inserção p/ Pessoas c/ Deficiências e Incapacidades	468	103	22,0	1.410.850,00	588.451,39	234.992,30	41,7	16,7
Avaliação da Incapacidade Decorrente de Acidente de Trabalho				973.545,00	0,00	0,00	0,0	0,0
Apoios a Manutenção e Reintegração de Pessoas com Incapacidade Decorrente de Aciden				989.964,00	0,00	0,00	0,0	0,0
ACÇÕES DE FORM. PROF. DE GRUPOS DESFAVORECIDOS	5.080	3.325	65,5	5.386.829,00	2.772.535,10	1.409.255,47	51,5	26,2
Formação para a Inclusão	5.080	3.325	65,5	5.386.829,00	2.772.535,10	1.409.255,47	51,5	26,2
PROGRAMA VIDA - EMPREGO	1.206	1.059	87,8	4.764.873,00	4.301.042,17	2.056.811,34	90,3	43,2
Estágios de Integração Sócio-Profissional	603	544	90,2	2.299.719,00	2.106.443,91	1.035.268,41	91,6	45,0
Prémio de Integração Sócio-Profissional	73	78	106,8	158.482,00	100.612,80	65.398,32	63,5	41,3
Apoios ao Emprego	529	436	82,4	2.299.072,00	2.086.439,50	949.792,06	90,8	41,3
Apoios ao Auto-Emprego	1	1	100,0	7.600,00	7.545,96	6.352,55	99,3	83,6
DESENV. A REDE DE EQUIP. E SERV. DE PROMOÇÃO E DESENV.SOCIAL				2.554.181,00	2.412.669,49	89.232,39	94,5	3,5
Centros e Unidades de Reabilitação Profissional				2.554.181,00	2.412.669,49	89.232,39	94,5	3,5
DINAMIZAÇÃO E PROMOÇÃO DO MERCADO SOCIAL DE EMPREGO	64.681	45.101	69,7	57.657.182,00	39.992.727,92	15.798.784,32	69,4	27,4
(*) Empresas de Inserção - Investimento	128	33	25,8	729.373,00	322.179,27	79.175,13	44,2	10,9
Empresas de Inserção - Profissionalização	2.585	2.716	105,1	10.479.798,00	9.716.476,17	5.104.205,99	92,7	48,7
(*) Empresas de Inserção - Formação	807	497	61,6	1.457.113,00	1.215.064,38	656.643,65	83,4	45,1
Empresas de Inserção - Prémio Integração	78	19	24,4	383.196,00	140.574,48	125.482,56	36,7	32,7
Programas Ocupacionais - Carenciados	1	1	100,0	2.059,00	1.805,94	0,00	87,7	0,0
Programas Ocupacionais - Subsidiados		17		100.000,00	0,00	0,00	0,0	0,0
Contrato Emprego Inserção	50.000	34.690	69,4	9.667.472,00	3.942.660,64	1.251.705,86	40,8	12,9
Contrato Emprego Inserção +	12.017	7.658	63,7	34.838.171,00	24.653.967,04	8.581.571,13	70,8	24,6
Centros de Gestão Participada - Reabilitação	3.333	2.182	65,5	7.308.580,00	4.893.502,11	4.893.502,11	67,0	67,0
PROG. 3 - INTERV. PARA A ORG.E GESTÃO DO MERC EMP.E DA FORM. PROF.	90.000	48.175	53,5	17.536.090,00	7.982.631,94	3.526.253,71	45,5	20,1
DESENV. E MODERNIZAÇÃO DAS ESTRUTURAS E SERV. DE APOIO AO EMP. E FORM.				11.142.853,00	7.612.428,06	3.440.786,09	68,3	30,9
PROM. DE EST. E SERV. DE AP. À INSERÇÃO PROFISSIONAL				5.274.182,00	4.052.045,68	1.254.115,66	76,8	23,8
b) (**) GIP - Gabinetes de Inserção Profissional	438	403	92,0	5.274.182,00	4.052.045,68	1.254.115,66	76,8	23,8
a) (**) Informação e Orientação Profissional		93.121		270.000,00	51.893,70	47.342,70	19,2	17,5
Certificação Profissional				212.343,00	119.112,55	55.630,74	56,1	26,2
Estudos e Investigação				25.000,00	0,00	0,00	0,0	0,0
Processos e Métodos Didácticos				50.000,00	14.406,01	13.433,79	28,8	26,9
Observatório do Emprego e Formação				253.100,00	8.086,62	5.728,09	3,2	2,3
Regime Prest. Desemp. - DL nº220 de 03/11/2006				5.058.228,00	3.366.883,50	2.064.535,11	66,6	40,8
COLOCAÇÃO	90.000	48.175	53,5	173.100,00	50.674,23	14.767,41	29,3	8,5
(***) Prod. de Instrumentos Téc. de Sup. à Actividade de Colocação	90.000	48.175	53,5	0,00	0,00	0,00		
COLOCAÇÃO EXTERNA				173.100,00	50.674,23	14.767,41	29,3	8,5
Rede Eures				173.100,00	50.674,23	14.767,41	29,3	8,5
PRESTAÇÕES TÉCNICAS - METODOLOGIA PNE				74.574,00	25.053,35	8.511,41	33,6	11,4
INSERJOVEM				28.561,00	9.344,33	2.107,66	32,7	7,4
REAGE				46.013,00	15.709,02	6.403,75	34,1	13,9
MODERNIZAÇÃO DO SERVIÇO PÚBLICO DE EMPREGO				6.145.563,00	294.476,30	62.188,80	4,8	1,0
Modern. do SPE: Proj. LSE (Livre Serv. P/ Emprego)				6.145.563,00	294.476,30	62.188,80	4,8	1,0
PROG. 4 - RELAÇÕES C/EXTERIOR E ARTICULAÇÃO COM OUTRAS ENTIDADES				20.178.075,00	12.204.260,07	8.406.175,67	60,5	41,7
ACÇÕES CONJUNTAS COM OUTRAS ENTIDADES				13.806.537,00	10.259.925,10	7.157.191,03	74,3	51,8
Diálogo Social				600.000,00	364.143,66	364.143,66	60,7	60,7
Participação em Programas Comunitários				107.301,00	21.142,25	0,00	19,7	0,0
OUTRAS ACÇÕES CONJUNTAS COM OUTRAS ENTIDADES				4.398.555,00	2.895.537,10	1.750.527,91	65,8	39,8
Concursos Diversos				1.565.555,00	460.271,77	392.979,90	29,4	25,1
Cooperação IEFP, I.P. / Secretariado Nacional de Reabilitação				120.000,00	0,00	0,00	0,0	0,0
Outras Acções				376.000,00	162.930,00	159.930,00	43,3	42,5
Cooperação IEFP / Cooperativa António Sérgio				2.337.000,00	2.272.335,33	1.197.618,01	97,2	51,2

DESIGNAÇÃO DA DESPESA	Execução Física			Execução Financeira (Un.: Euros)				
	Meta a)	Abrangidos b)	Grau Exec. b) / a)	Dotação a)	Cabimento b)	Pagamento c)	Grau Exec. b) / a)	Grau Exec. c) / a)
COOPERAÇÃO INSTITUCIONAL				8.700.681,00	6.979.102,09	5.042.519,46	80,2	58,0
Comissão para a Igualdade no Trabalho e no Emprego (CITE)				917.100,00	879.251,45	573.213,40	95,9	62,5
Serviços Sociais do MSST				570.563,00	570.563,00	427.921,92	100,0	75,0
Agência Nacional Sócrates e Leonardo da Vinci				607.300,00	607.300,00	303.650,00	100,0	50,0
Instituto de Gestão do Fundo Social Europeu (IGFSE)				1.244.422,00	0,00	0,00	0,0	0,0
Outros Serviços				1.174.171,00	734.862,64	597.390,24	62,6	50,9
Alto Comissariado p/Imigração e Minorias Étnicas				4.187.125,00	4.187.125,00	3.140.343,90	100,0	75,0
RELAÇÕES PÚBLICAS				4.222.543,00	1.124.621,38	563.394,02	26,6	13,3
Informação para o Exterior				2.541.529,00	690.968,58	154.659,50	27,2	6,1
Relação Directa com os Utentes				1.681.014,00	433.652,80	408.734,52	25,8	24,3
RELAÇÕES INTERNACIONAIS				2.148.995,00	819.713,59	685.590,62	38,1	31,9
Organizações Internacionais				200.000,00	33.736,00	33.646,00	16,9	16,8
COOPERAÇÃO BILATERAL C/ PALOPS				1.763.625,00	785.977,59	651.944,62	44,6	37,0
Cooperação Bilateral com Outros Países e Outras Actividades				185.370,00	0,00	0,00	0,0	0,0
PROG. 5 - GESTÃO E ORGANIZAÇÃO INTERNA				234.245.839,00	140.040.654,26	108.420.577,82	59,8	46,3
INFRA-ESTRUTURAS FÍSICAS				44.049.988,00	22.051.685,01	10.027.361,63	50,1	22,8
Centros de Emprego				12.575.676,00	6.772.542,57	2.266.717,36	53,9	18,0
Centros de Formação Profissional de Gestão Directa				20.002.379,00	11.030.481,84	4.936.642,48	55,1	24,7
Centros de Formação Profissional de Gestão Participada				7.499.000,00	2.292.385,75	1.718.334,14	30,6	22,9
Centro de Reabilitação Profissional de Gestão Directa				407.600,00	120.548,22	13.271,68	29,6	3,3
Centro de Reabilitação Profissional de Gestão Participada				276.000,00	185.000,00	185.000,00	67,0	67,0
Serviços de Coordenação Central e Regional				3.199.000,00	1.596.599,05	869.878,95	49,9	27,2
Outras Infra-Estruturas Físicas				90.333,00	54.127,58	37.517,02	59,9	41,5
Funcionamento, Organização e Gestão Internas				14.875.740,00	7.041.558,38	4.867.862,04	47,3	32,7
Funcionamento, Organização e Gestão Internas				14.862.478,00	7.033.394,59	4.862.226,98	47,3	32,7
FUNCIONAMENTO - POEFDs E POR				13.262,00	8.163,79	5.635,06	61,6	42,5
Funcionamento - POPH				13.262,00	8.163,79	5.635,06	61,6	42,5
RECURSOS HUMANOS				122.352.330,00	73.535.864,26	71.266.567,95	60,1	58,2
GESTÃO DE RECURSOS HUMANOS				121.441.983,00	73.237.910,39	71.090.147,96	60,3	58,5
Centros de Emprego				53.019.648,00	31.073.912,44	29.880.283,92	58,6	56,4
Centros de Formação Profissional				34.811.455,00	21.615.251,41	21.101.733,82	62,1	60,6
Centros de Reabilitação Profissional				1.039.273,00	619.745,49	602.561,30	59,6	58,0
Serviços de Coordenação Central e Regional				30.259.153,00	18.611.053,73	18.214.971,61	61,5	60,2
POR				80.392,00	80.387,86	80.387,86	100,0	100,0
Pessoal Deslocado em Diversos Serviços				2.232.062,00	1.237.559,46	1.210.209,45	55,4	54,2
DESENVOLVIMENTO DOS RECURSOS HUMANOS				412.400,00	73.746,17	50.776,50	17,9	12,3
Formação Interna - Acções				412.400,00	73.746,17	50.776,50	17,9	12,3
Acção Social				497.947,00	224.207,70	125.643,49	45,0	25,2
INFORMATIZAÇÃO				10.272.670,00	5.548.439,72	1.909.931,32	54,0	18,6
Hardware				3.203.670,00	1.013.509,80	377.684,88	31,6	11,8
Software				5.205.000,00	3.226.061,77	835.069,96	62,0	16,0
Comunicação				1.800.000,00	1.288.687,40	683.565,40	71,6	38,0
Outros				64.000,00	20.180,75	13.611,08	31,5	21,3
INFORMAÇÃO CIENTÍFICA E DOCUMENTAÇÃO				626.696,00	113.311,17	70.082,56	18,1	11,2
INFORMAÇÃO CIENTÍFICA E DOCUMENTAÇÃO				626.696,00	113.311,17	70.082,56	18,1	11,2
Informação Científica e Técnica				205.350,00	12.746,16	8.955,60	6,2	4,4
Actividade Editorial				386.346,00	89.642,61	53.845,36	23,2	13,9
Informação Interna				35.000,00	10.922,40	7.281,60	31,2	20,8
GESTÃO DE CENTROS				42.068.415,00	31.749.795,72	20.278.772,32	75,5	48,2
Centros de Emprego				12.095.082,00	9.376.628,46	6.330.167,46	77,5	52,3
Centros de Formação Profissional				29.106.302,00	21.736.516,27	13.595.754,15	74,7	46,7
Centros de Reabilitação Profissional				867.031,00	636.650,99	352.850,71	73,4	40,7
PROG 6 - OUTROS				38.356.896,00	212.952,45	212.952,45	0,6	0,6
Restituições de Apoios Comunitários				3.000.000,00	212.952,45	212.952,45	7,1	7,1
Cativações				18.356.896,00	0,00	0,00	0,0	0,0
Constituição de Reserva				17.000.000,00	0,00	0,00	0,0	0,0
ORGANISMO INTERMÉDIO	4.383	4.916	112,2	20.000.000,00	8.427.022,13	8.427.022,13	42,1	42,1
TOTAL				998.398.912,00	611.946.562,22	391.532.441,55	61,3	39,2

(*) Número de pessoas envolvidas em componentes de medidas (ex.: majorações em ILE) cuja meta já está contemplada na medida principal.

(**) A execução física destas medidas não é contabilizada em número de abrangidos ou pessoas apoiadas, pelo que não pode ser adicionada à execução das restantes medidas.

(***) Este número inclui as colocações de desempregados e empregados

(1) Inclui a actividade realizada no âmbito das Iniciativas Locais de Emprego - Serviços de Apoio à Família

Metas e Execução Física Agregadas por:

Pessoas:	571.477	347.267
a) Informação e Orientação Profissional:		93.121
b) Estruturas:	438	403
c) Feiras:	82	
d) Cooperativas (Investimento):	26	3
f) Prémios de Igualdade de Oportunidades	30	7
g) Programa de Apoio à Iniciativa Privada (PAIPS)		

SÍNTESE DA EXECUÇÃO FINANCEIRA
RECEITA

Valores acumulados a 30 de Setembro de 2011

DESIGNAÇÃO DA RECEITA	Previsão	Direito Reconhecido		Liquidação		Recebimento	
		Valor	%	Valor	%	Valor	%
RENDIMENTOS DA PROPRIEDADE	5.785.000,00	4.755.828,13	82,2	4.755.828,13	82,2	4.755.828,13	82,2
JUROS - SOCIEDADES E QUASE SOCIEDADES NÃO FINANCEIRAS	4.500.000,00	3.292.272,92	73,2	3.292.272,92	73,2	3.292.272,92	73,2
Privadas	4.500.000,00	3.292.272,92	73,2	3.292.272,92	73,2	3.292.272,92	73,2
JUROS - SOCIEDADES FINANCEIRAS	50.000,00	101,79	0,2	101,79	0,2	101,79	0,2
Bancos e outras instituições financeiras	50.000,00	101,79	0,2	101,79	0,2	101,79	0,2
JUROS - INSTITUIÇÕES SEM FINS LUCRATIVOS	15.000,00	9.022,23	60,1	9.022,23	60,1	9.022,23	60,1
JUROS - FAMÍLIAS	220.000,00	166.091,07	75,5	166.091,07	75,5	166.091,07	75,5
JUROS - ADIMINISTRAÇÕES PÚBLICAS	1.000.000,00	1.288.340,12	128,8	1.288.340,12	128,8	1.288.340,12	128,8
TRANSFERÊNCIAS CORRENTES	990.543.765,00	590.525.069,11	59,6	590.525.069,11	59,6	590.525.069,11	59,6
SEGURANÇA SOCIAL	982.616.628,00	590.113.351,24	60,1	590.113.351,24	60,1	590.113.351,24	60,1
Participação portuguesa em projectos co-financiados	105.364.026,00	14.223.049,57	13,5	14.223.049,57	13,5	14.223.049,57	13,5
Financiamento comunitário em projectos co-financiados	341.847.449,00	174.336.401,67	51,0	174.336.401,67	51,0	174.336.401,67	51,0
Outras Transferências - Receitas Próprias	535.405.153,00	401.553.900,00	75,0	401.553.900,00	75,0	401.553.900,00	75,0
RESTO DO MUNDO	5.486.000,00	272.432,75	5,0	272.432,75	5,0	272.432,75	5,0
União Europeia - Instituições - FSE	5.001.000,00	0,00	0,0	0,00	0,0	0,00	0,0
União Europeia - Instituições - Diversos	435.000,00	272.432,75	62,6	272.432,75	62,6	272.432,75	62,6
Países terceiros e organizações internacionais	50.000,00	0,00	0,0	0,00	0,0	0,00	0,0
ADMINISTRAÇÃO CENTRAL	2.371.137,00	0,00	0,0	0,00	0,0	0,00	0,0
Serviços e Fundos Autónomos	2.371.137,00	0,00	0,0	0,00	0,0	0,00	0,0
SOCIEDADES E QUASE SOCIEDADES NÃO FINANCEIRAS	70.000,00	139.285,12	199,0	139.285,12	199,0	139.285,12	199,0
Públicas	70.000,00	139.285,12	199,0	139.285,12	199,0	139.285,12	199,0
VENDA DE BENS E SERVIÇOS CORRENTES	1.404.110,00	730.893,22	52,1	730.893,22	52,1	726.956,95	51,8
VENDA DE BENS	44.160,00	18.011,07	40,8	18.011,07	40,8	18.011,07	40,8
Publicações e impressos	15.370,00	5.671,39	36,9	5.671,39	36,9	5.671,39	36,9
Bens inutilizados	6.540,00	5.108,40	78,1	5.108,40	78,1	5.108,40	78,1
Produtos agrícolas e pecuários	2.100,00	1.400,28	66,7	1.400,28	66,7	1.400,28	66,7
Desperdícios, resíduos e refugos	13.200,00	5.831,00	44,2	5.831,00	44,2	5.831,00	44,2
Outros	6.950,00	0,00	0,0	0,00	0,0	0,00	0,0
SERVIÇOS	1.259.950,00	675.016,54	53,6	675.016,54	53,6	675.605,33	53,6
Alimentação e alojamento	40.800,00	12.768,80	31,3	12.768,80	31,3	12.496,57	30,6
Outros	1.219.150,00	662.247,74	54,3	662.247,74	54,3	663.108,76	54,4
RENDAS	100.000,00	37.865,61	37,9	37.865,61	37,9	33.340,55	33,3
Edifícios	100.000,00	37.865,61	37,9	37.865,61	37,9	33.340,55	33,3
OUTRAS RECEITAS CORRENTES	3.580.065,00	1.824.359,23	51,0	1.824.359,23	51,0	1.701.384,76	47,5
OUTRAS	3.580.065,00	1.824.359,23	51,0	1.824.359,23	51,0	1.701.384,76	47,5
VENDA DE BENS DE INVESTIMENTO	9.605,00	0,00	0,0	0,00	0,0	0,00	0,0
OUTROS BENS DE INVESTIMENTO	9.605,00	0,00	0,0	0,00	0,0	0,00	0,0
Sociedades e quase-sociedades não financeiras	9.555,00	0,00	0,0	0,00	0,0	0,00	0,0
Famílias	50,00	0,00	0,0	0,00	0,0	0,00	0,0
ACTIVOS FINANCEIROS	9.859.834,00	5.837.492,67	59,2	5.837.492,67	59,2	5.837.492,67	59,2
EMPRÉSTIMOS A MÉDIO E LONGO PRAZOS	9.859.834,00	5.837.492,67	59,2	5.837.492,67	59,2	5.837.492,67	59,2
Sociedades e quase-sociedades não financeiras	4.589.702,00	2.917.994,44	63,6	2.917.994,44	63,6	2.917.994,44	63,6
Instituições sem fins lucrativos	1.059.704,00	450.754,36	42,5	450.754,36	42,5	450.754,36	42,5
Famílias	4.201.428,00	2.466.571,88	58,7	2.466.571,88	58,7	2.466.571,88	58,7
Adm. Públicas - Adm. Local - Continente	9.000,00	2.171,99	24,1	2.171,99	24,1	2.171,99	24,1
OUTRAS RECEITAS DE CAPITAL	4.600,00	800,00	17,4	800,00	17,4	800,00	17,4
OUTRAS	4.600,00	800,00	17,4	800,00	17,4	800,00	17,4
Outras	3.150,00	800,00	25,4	800,00	25,4	800,00	25,4
Indemnizações	1.450,00	0,00	0,0	0,00	0,0	0,00	0,0
REPOSIÇÕES NÃO ABATIDAS NOS PAGAMENTOS	5.946.440,00	3.777.139,82	63,5	3.777.139,82	63,5	3.699.559,81	62,2
TOTAL	1.017.133.419,00	607.451.582,18	59,72	607.451.582,18	59,72	607.247.091,43	59,70

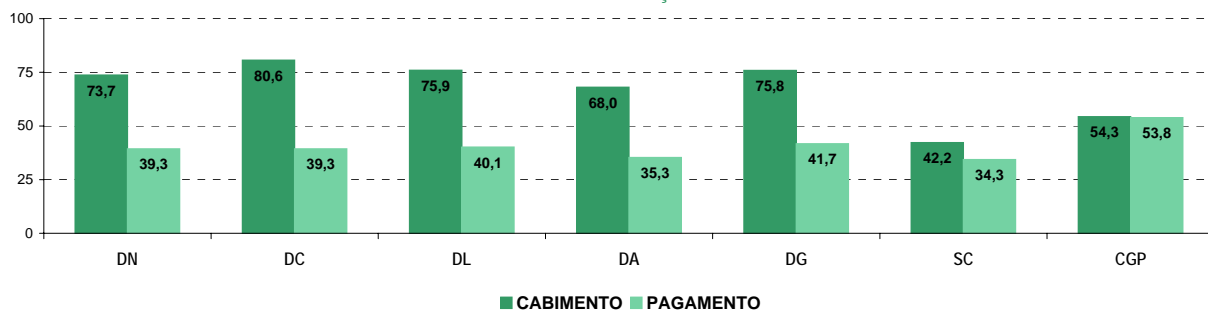
SÍNTESE DA EXECUÇÃO FINANCEIRA

DESPESA

Valores acumulados a 30 de Setembro de 2011

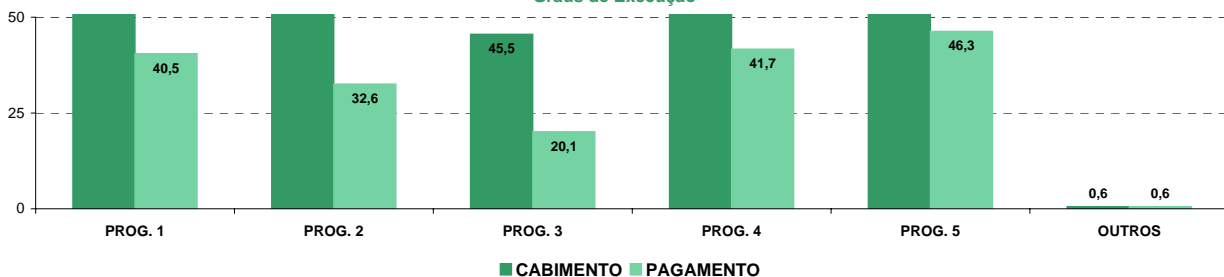
EXECUÇÃO FINANCEIRA POR ORÇAMENTO PARCELAR	Execução Financeira				
	Dotação a)	Cabimento b)	Pagamento c)	Grau Exec. b) / a)	Grau Exec. c) / a)
Total IEFP, I.P. + CGP	998.398.912,00	611.946.562,22	391.532.441,55	61,3	39,2
Delegação Regional do Norte	200.264.712,00	147.621.714,67	78.640.705,62	73,7	39,3
Delegação Regional do Centro	90.423.476,00	72.894.702,34	35.515.585,66	80,6	39,3
Delegação Regional de Lisboa e Vale do Tejo	174.374.438,00	132.360.204,89	69.951.674,48	75,9	40,1
Delegação Regional do Alentejo	50.856.516,00	34.573.633,70	17.932.186,34	68,0	35,3
Delegação Regional do Algarve	20.991.897,00	15.917.427,69	8.751.495,97	75,8	41,7
Serviços Centrais	346.680.227,00	146.228.160,45	118.964.126,61	42,2	34,3
Centros de Gestão Participada	114.807.646,00	62.350.718,48	61.776.666,87	54,3	53,8
TOTAL	998.398.912,00	611.946.562,22	391.532.441,55	61,3	39,2

Execução Financeira por Orçamento Parcelar
Graus de Execução



EXECUÇÃO FINANCEIRA POR PROGRAMA	Execução Financeira				
	Dotação a)	Cabimento b)	Pagamento c)	Grau Exec. b) / a)	Grau Exec. c) / a)
PROG. 1 - INTERV. ESTRUT. NOS DOMÍNIOS DO EMPREGO E DA FORM. PROF.	568.415.178,00	375.765.885,30	230.093.876,68	66,1	40,5
PROG. 2 - INTEGRAÇÃO ECON. E SOCIAL DOS GRUPOS SOCIAIS DESFAV.	99.666.834,00	67.313.156,07	32.445.583,09	67,5	32,6
PROG. 3 - INTERV. PARA A ORG. E GESTÃO DO MERC. EMP. E DA FORM. PROF.	17.536.090,00	7.982.631,94	3.526.253,71	45,5	20,1
PROG. 4 - RELAÇÕES C/EXTERIOR E ARTICULAÇÃO COM OUTRAS ENTIDADES	20.178.075,00	12.204.260,07	8.406.175,67	60,5	41,7
PROG. 5 - GESTÃO E ORGANIZAÇÃO INTERNA	234.245.839,00	140.040.654,26	108.420.577,82	59,8	46,3
PROG. 6 - OUTROS	38.356.896,00	212.952,45	212.952,45	0,6	0,6
ORGANISMO INTERMÉDIO	20.000.000,00	8.427.022,13	8.427.022,13	42,1	42,1
TOTAL	998.398.912,00	611.946.562,22	391.532.441,55	61,3	39,2

Execução Financeira por Programas
Graus de Execução



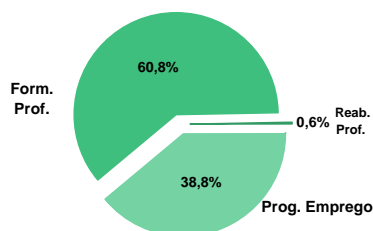
DELEGAÇÃO REGIONAL DO NORTE
EXECUÇÃO FÍSICA E FINANCEIRA

Valores acumulados a 30 de Setembro de 2011

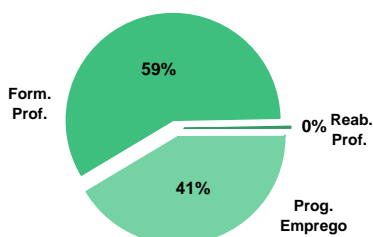
ÁREAS DE INTERVENÇÃO	Execução Física			Execução Financeira (Un.: Euros)			
	Meta	Abrangidos	Grau Exec.	Dotação	Cabimento	Pagamento	Grau Exec.
EMPREGO	65.108	43.210	66,4	88.990.433,00	75.063.065,46	29.423.173,65	33,1
Programas de Emprego	33.108	27.249	82,3	88.990.433,00	75.063.065,46	29.423.173,65	33,1
Colocações	32.000	15.961	49,9	0,00	0,00	0,00	
Colocações de Desempregados	-	14.739	-	-	-	-	-
Colocações de Empregados	-	1.222	-	-	-	-	-
FORMAÇÃO PROFISSIONAL	59.671	42.644	71,5	91.834.552,00	60.145.171,14	41.311.432,74	45,0
REABILITAÇÃO PROFISSIONAL	517	288	55,7	1.453.348,00	393.618,10	174.980,71	44,5
TOTAL	125.296	86.142	68,8	182.278.333,00	135.601.854,70	70.909.587,10	38,9

Informação e Orientação Profissional		15.539		0,00	0,00	0,00	
--------------------------------------	--	--------	--	------	------	------	--

Abrangidos - Peso relativo



Pagamento - Peso relativo


MEDIDAS / PROGRAMAS COM MAIOR PESO RELATIVO

EXECUÇÃO FÍSICA	METAS	ABRANGIDOS	GRAU
Formação Modular	25.524	19.067	74,7
Contrato Emprego Inserção	16.265	11.215	69,0
Cursos Educação e Formação de Adultos	10.600	8.507	80,3
Reconhec. e Validação de Competências	8.764	4.759	54,3
Sist. Aprendizagem - Entidades Externas	6.210	5.813	93,6
Contrato Emprego Inserção +	4.141	2.399	57,9
Estágios Profissionais	3.984	4.041	101,4
Sist. de Aprendizagem - Gestão Directa	3.776	2.598	68,8
Estágios Prof. - Qualificação Emprego	2.179	2.286	104,9
Estágios Prof. - Qualificação Emprego	2.130	1.503	70,6

EXECUÇÃO FINANCEIRA	DOTAÇÃO	CABIMENTO	PAGAMENTO	GRAU PAGAM
Cursos Educação e Formação de Adultos	35.985.775,00	25.957.982,57	14.179.697,77	39,4
Sist. Aprendizagem - Entidades Externas	30.308.009,00	16.900.228,05	16.653.164,68	54,9
Estágios Profissionais	22.022.043,00	20.694.329,39	8.842.429,81	40,2
Estágios Prof. - Qualificação Emprego	11.602.524,00	9.227.640,71	2.590.520,22	22,3
Contrato Emprego Inserção +	10.645.155,00	9.069.535,52	2.832.091,84	26,6
Estágios Prof. - Qualificação Emprego	10.126.856,00	9.478.093,06	2.849.655,81	28,1
Sist. de Aprendizagem - Gestão Directa	8.765.655,00	6.928.516,81	4.262.271,62	48,6
Formação Modular	6.845.834,00	3.931.369,69	2.641.446,57	38,6
PEOE - Investimento	6.715.495,00	5.761.778,16	2.083.260,25	31,0
ILE - Criação de Postos de Trabalho	3.933.992,00	2.833.621,70	1.439.849,62	36,6

DELEGAÇÃO REGIONAL DO NORTE			EXECUÇÃO FÍSICA E FINANCEIRA DAS ÁREAS DE INTERVENÇÃO			Valores acumulados a 30 de Setembro de 2011	
PROGRAMAS DE EMPREGO	Execução Física			Execução Financeira (Un.: Euros)			
	Meta	Abrangidos	Grau Exec.	Dotação	Cabimento	Pagamento	Grau Exec.
PROGRAMAS DE FORMAÇÃO E EMPREGO	9.928	9.522	95,9	51.814.631,00	46.369.763,57	17.431.036,44	33,6
Bolsas de Formação da Iniciativa do Trabalhador	446	444	99,6	317.921,00	260.395,47	176.002,15	55,4
Estágios Profissionais - Port. 268/1997				665,00	664,26	664,26	99,9
Estágios Profissionais na Administração Pública	47	49	104,3	306.449,00	294.389,07	279.520,69	91,2
Estágios Profissionais - INOV-ART				0,00	0,00	0,00	
Estágios Profissionais - INOV-JOVEM	27	25	92,6	1.348.892,00	1.209.561,97	825.018,31	61,2
Estágios Profissionais - INOV-SOCIAL	410	449	109,5	2.695.098,00	2.411.830,26	896.520,31	33,3
Estágios Profissionais - INOV Mundus				0,00	0,00	0,00	
Estágios Profissionais - INOV EXPORT				0,00	0,00	0,00	
Estágios Profissionais	3.984	4.041	101,4	22.022.043,00	20.694.329,39	8.842.429,81	40,2
Estágios Qualificação-Emprego	705	725	102,8	3.394.183,00	2.792.859,38	970.704,88	28,6
Estágios Profissionais de níveis III e IV	2.179	2.286	104,9	10.126.856,00	9.478.093,06	2.849.655,81	28,1
Estágios Profissionais - Port. 92/2011	2.130	1.503	70,6	11.602.524,00	9.227.640,71	2.590.520,22	22,3
CRIAÇÃO DE EMPREGO E EMPRESAS	1.236	2.293	185,5	13.267.001,00	10.497.258,10	4.831.197,85	36,4
(1) (*) Programa de Estímulo à Oferta de Emprego - Investimento	278	83	29,9	6.715.495,00	5.761.778,16	2.083.260,25	31,0
(1) ILE - Criação de Postos de Trabalho	401	99	24,7	3.933.992,00	2.833.621,70	1.439.849,62	36,6
(1) (*) ILE - Majorações	200	40	20,0	382.176,00	295.687,17	114.571,23	30,0
APE - Criação de Postos de Trabalho	1	3	300,0	18.205,00	18.202,80	5.030,64	27,6
(*) APE - Majorações				0,00	0,00	0,00	
Apoios à Contratação				0,00	0,00	0,00	
(**) Prémio de Igualdade de Oportunidades - Majorações	23	2	8,7	145.801,00	81.914,20	19.751,76	13,5
APE - Apoios à criação do Próprio Emprego - PAECPE	708	663	93,6	1.978.801,00	1.455.047,59	1.149.852,10	58,1
Prémio de Colocação	10	2	20,0	11.512,00	7.545,96	6.288,30	54,6
Apoios à Contratação para Jovens		906		0,00	0,00	0,00	
Apoios à Contratação para Adultos e Públicos Específicos		592		0,00	0,00	0,00	
Linha de Apoio à Criação de Empresas e de Emprego				0,00	0,00	0,00	
Promoção do Artesanato - Artesãos	113	28	24,8	35.393,00	25.350,22	12.593,95	35,6
PRODESCOOP - Cooperativas - Criação de Postos de Trabalho	3		0,0	45.626,00	18.110,30	0,00	0,0
MERCADO SOCIAL DE EMPREGO	21.217	14.415	67,9	17.790.127,00	13.616.678,99	4.872.599,44	
(*) Empresas de Inserção - Investimento	94	5	5,3	431.648,00	125.051,18	19.384,01	4,5
Empresas de Inserção - Profissionalização	775	775	100,0	2.982.462,00	2.711.873,96	1.356.486,27	45,5
(*) Empresas de Inserção - Formação	257	77	30,0	432.609,00	343.751,84	195.044,38	45,1
Empresas de Inserção - Prémio Integração	35	8	22,9	158.430,00	60.367,68	60.367,68	38,1
Programas Ocupacionais - Carenciados	1	1	100,0	1.517,00	1.263,95	0,00	0,0
Programas Ocupacionais - Subsidiados		17		0,00	0,00	0,00	
Contrato Emprego Inserção	16.265	11.215	69,0	3.138.306,00	1.304.834,86	409.225,26	13,0
Contrato Emprego Inserção +	4.141	2.399	57,9	10.645.155,00	9.069.535,52	2.832.091,84	26,6
OUTRAS MEDIDAS DE PROMOÇÃO DO EMPREGO	727	1.019	140,2	3.784.130,00	3.211.637,86	1.701.383,56	45,0
FUNDO DE AJUSTAMENTO À GLOBALIZAÇÃO - FEG	343	626	182,5	2.384.144,00	1.886.190,11	1.145.088,94	48,0
Apoios à Auto-Colocação	105	234	222,9	367.372,00	345.437,28	284.650,38	77,5
Apoios à Inserção	116	157	135,3	6.000,00	2.343,86	2.043,86	34,1
Apoio ao Empreendedorismo	12	20	166,7	987.444,00	730.306,40	393.956,82	39,9
Planos de Integração	69	85	123,2	311.442,00	277.281,11	152.643,79	49,0
Prática em Contexto de Trabalho	7	13	185,7	124.059,00	77.356,77	29.423,83	23,7
Apoios à Contratação	5	20	400,0	248.363,00	172.299,42	85.520,88	34,4
Bolsa de Formação	29	97	334,5	339.464,00	281.165,27	196.849,38	58,0
Formação de Animadores de UNIVAS e Clubes de Emprego				0,00	0,00	0,00	
PROGRAMA VIDA - EMPREGO	384	393	102,3	1.399.986,00	1.325.447,75	556.294,62	39,7
Estágios de Integração Sócio-Profissional	170	189	111,2	663.000,00	630.165,00	286.187,07	43,2
Prémio de Integração Sócio-Profissional	49	49	100,0	30.185,00	30.183,84	10.061,28	33,3
Apoios ao Emprego	165	155	93,9	706.801,00	665.098,91	260.046,27	36,8
Apoios ao Auto-Emprego				0,00	0,00	0,00	
ESTRUTURAS E OUTROS APOIOS PARA PROMOÇÃO DO EMPREGO	-	-		2.334.544,00	1.367.726,94	586.956,36	25,1
(**) Promoção do Artesanato - Feiras	42		0,0	116.400,00	0,00	0,00	0,0
Prog. para a Promoção dos Ofícios e das Micro-empresas Artesanais - PPART				0,00	0,00	0,00	
(**) PRODESCOOP - Cooperativas - Investimento	3		0,0	85.022,00	59.323,53	9.721,26	11,4
PROM. DE EST. E SERV. DE AP. À INSERÇÃO PROFISSIONAL	-	-	-	2.133.122,00	1.308.403,41	577.235,10	27,1
(**) GIP - Gabinetes de Inserção Profissional	179	179	100,0	2.133.122,00	1.308.403,41	577.235,10	27,1
TOTAL	33.108	27.249	82,3	88.990.433,00	75.063.065,46	29.423.173,65	33,1

(*) Número de pessoas envolvidas em componentes de medidas (ex.: majorações em ILE) cuja meta já está contemplada na medida principal.

(**) A execução física destas medidas não é contabilizada em número de abrangidos ou pessoas apoiadas, pelo que não pode ser adicionada à execução das restantes medidas.

(1) Inclui a actividade realizada no âmbito das Iniciativas Locais de Emprego - Serviços de Apoio à Família

FORMAÇÃO PROFISSIONAL	Execução Física			Execução Financeira (Un.: Euros)			
	Meta	Abrangidos	Grau Exec.	Dotação	Cabimento	Pagamento	Grau Exec.
Sistema de Aprendizagem - Gestão Directa	3.776	2.598	68,8	8.765.655,00	6.928.516,81	4.262.271,62	48,6
Sistema de Aprendizagem - Entidades Externas	6.210	5.813	93,6	30.308.009,00	16.900.228,05	16.653.164,68	54,9
Sistema de Aprendizagem - Saldos				0,00	0,00	0,00	
Cursos de Educação e Formação de Jovens	2.109	914	43,3	3.889.577,00	2.814.511,58	1.645.872,76	42,3
Cursos de Especialização Tecnológica				500,00	0,00	0,00	0,0
Reconhecimento e Validação de Competências	8.764	4.759	54,3	3.376.000,00	2.520.211,46	1.386.848,55	41,1
Portugal Acolhe	187	121	64,7	118.750,00	49.113,00	32.278,87	27,2
Programa Qualificação-Emprego				0,00	0,00	0,00	
Formação Modular	25.524	19.067	74,7	6.845.834,00	3.931.369,69	2.641.446,57	38,6
Cursos de Educação e Formação de Adultos	10.600	8.507	80,3	35.985.775,00	25.957.982,57	14.179.697,77	39,4
Formação de Formadores	501	48	9,6	26.820,00	1.701,97	510,00	1,9
Formação para a Inclusão	2.000	817	40,9	2.417.632,00	970.977,71	438.783,62	18,1
IEFP, I.P. (Centros de Emprego + Centros de Form. Prof. de Gestão Directa)	59.671	42.644	71,5	91.734.552,00	60.074.612,84	41.240.874,44	45,0
Centros de Gestão Participada				0,00	0,00	0,00	
Acções em Cooperação com Outras Entidades				100.000,00	70.558,30	70.558,30	70,6
TOTAL	59.671	42.644	71,5	91.834.552,00	60.145.171,14	41.311.432,74	45,0

REABILITAÇÃO PROFISSIONAL DE PESSOAS COM DEFICIÊNCIAS E INCAPACIDADES	Execução Física			Execução Financeira (Un.: Euros)			
	Meta	Abrangidos	Grau Exec.	Dotação	Cabimento	Pagamento	Grau Exec.
Aval. e Orientação Prof. de Pessoas com Deficiências e Incapacidades				0,00	0,00	0,00	
Form. para Pessoas com Deficiências e Incapacidades - Acções em Cooperação				0,00	0,00	0,00	
Adaptação de Postos de Trabalho/Eliminação Barreiras Arquitectónicas	24	2	8,3	147.991,00	10.593,61	6.215,48	4,2
Centro de Emprego Protegido	83	71	85,5	328.695,00	280.701,04	135.310,89	41,2
Contrato de Emprego Apoiado em Entidades Empregadoras/Enclaves	15	9	60,0	68.695,00	3.694,62	0,00	0,0
Prémio de Mérito				0,00	0,00	0,00	
Apoio à Colocação e Acompanhamento Pós - Colocação	190	190	100,0	25.000,00	0,00	0,00	0,0
OED Lisboa				0,00	0,00	0,00	
Sistema de Atribuição de Produtos de Apoio	2	1	50,0	8.772,00	8.702,67	8.702,67	99,2
Estágio de Inserção para Pessoas c/ Deficiências e Incapacidades	98	9	9,2	489.323,00	40.041,99	10.133,44	2,1
Contrato Emprego-Inserção p/ Pessoas c/ Deficiências e Incapacidades	105	6	5,7	384.872,00	49.884,17	14.618,23	3,8
Avaliação da Incapacidade Decorrente de Acidente de Trabalho				0,00	0,00	0,00	
Apoios a Manutenção e Reintegração de Pessoas com Incapacidade Decorrente de Ac				0,00	0,00	0,00	
Centros e Unidades de Reabilitação Profissional				0,00	0,00	0,00	
Centros de Gestão Participada - Reabilitação				0,00	0,00	0,00	
Organismo Intermédio				0,00	0,00	0,00	
TOTAL	517	288	55,7	1.453.348,00	393.618,10	174.980,71	12,0

DESIGNAÇÃO DA DESPESA	Execução Física			Execução Financeira (Un.: Euros)				
	Meta a)	Abrangidos b)	Grau Exec. b) / a)	Dotação a)	Cabimento b)	Pagamento c)	Grau Exec. b) / a)	Grau Exec. c) / a)
PROG. 1 - INTERV. ESTRUT. NOS DOMÍNIOS DO EMPREGO E DA FORM. PROF.	69.178	54.268	78,4	157.084.118,00	117.986.728,74	64.289.693,61	75,1	40,9
PROMOÇÃO DA EMPREGABILIDADE E DO EMPREGO	67.098	51.301	76,5	141.104.731,00	105.471.696,73	58.232.617,26	74,7	41,3
PROM. A FORM. QUALIFICANTE E A TRANSIÇÃO P/A VIDA ACTIVA	12.095	9.325	77,1	42.963.741,00	26.643.256,44	22.561.309,06	62,0	52,5
Sistema de Aprendizagem - Gestão Directa	3.776	2.598	68,8	8.765.655,00	6.928.516,81	4.262.271,62	79,0	48,6
Sistema de Aprendizagem - Entidades Externas	6.210	5.813	93,6	30.308.009,00	16.900.228,05	16.653.164,68	55,8	54,9
Sistema de Aprendizagem - Saldos				0,00	0,00	0,00		
Cursos de Educação e Formação de Jovens	2.109	914	43,3	3.889.577,00	2.814.511,58	1.645.872,76	72,4	42,3
Cursos de Especialização Tecnológica				500,00	0,00	0,00	0,0	0,0
FORMAÇÃO AO LONGO DA VIDA E ADAPTABILIDADE	34.921	24.391	69,8	10.658.505,00	6.761.089,62	4.236.576,14	63,4	39,7
Bolsas de Formação da Iniciativa do Trabalhador	446	444	99,6	317.921,00	260.395,47	176.002,15	81,9	55,4
Reconhecimento e Validação de Competências	8.764	4.759	54,3	3.376.000,00	2.520.211,46	1.386.848,55	74,7	41,1
Portugal Acolhe	187	121	64,7	118.750,00	49.113,00	32.278,87	41,4	27,2
Formação Modular	25.524	19.067	74,7	6.845.834,00	3.931.369,69	2.641.446,57	57,4	38,6
Programa Qualificação-Emprego				0,00	0,00	0,00		
QUALIFICAÇÃO E INSERÇÃO PROF. PARA DESEMPREGADOS	19.645	17.111	87,1	83.438.495,00	68.445.958,44	29.713.193,44	82,0	35,6
Cursos de Educação e Formação de Adultos	10.600	8.507	80,3	35.985.775,00	25.957.982,57	14.179.697,77	72,1	39,4
Estágios Profissionais - Port. 268/1997				665,00	664,26	664,26	99,9	99,9
Estágios Profissionais na Administração Pública	47	49	104,3	306.449,00	294.389,07	279.520,69	96,1	91,2
Estágios Profissionais - INOV-ART				0,00	0,00	0,00		
Estágios Profissionais	3.984	4.041	101,4	22.022.043,00	20.694.329,39	8.842.429,81	94,0	40,2
Estágios Profissionais - Qualificação Emprego	705	725	102,8	3.394.183,00	2.792.859,38	970.704,88	82,3	28,6
Estágios Profissionais de níveis III e IV	2.179	2.286	104,9	10.126.856,00	9.478.093,06	2.849.655,81	93,6	28,1
Estágios Profissionais - Port. 92/2011	2.130	1.503	70,6	11.602.524,00	9.227.640,71	2.590.520,22	79,5	22,3
PROGRAMA INOV	437	474	108,5	4.043.990,00	3.621.392,23	1.721.538,62	89,5	42,6
Estágios Profissionais - INOV-JOVEM	27	25	92,6	1.348.892,00	1.209.561,97	825.018,31	89,7	61,2
Estágios Profissionais - INOV-SOCIAL	410	449	109,5	2.695.098,00	2.411.830,26	896.520,31	89,5	33,3
Estágios Profissionais - INOV Mundus				0,00	0,00	0,00		
Estágios Profissionais - INOV EXPORT				0,00	0,00	0,00		
APOIO À CRIAÇÃO DE EMP. NO ÂMBITO DO DESENV. LOCAL E DA ECON. SOCIAL	1.579	2.919	184,9	15.852.567,00	12.442.771,74	5.986.008,05	78,5	37,8
APOIO AO INVEST. EM INIC. LOCAIS CRIADORAS DE EMPREGO				6.715.495,00	5.761.778,16	2.083.260,25	85,8	31,0
(1) (*) Programa de Estímulo à Oferta de Emprego - Investimento	278	83	29,9	6.715.495,00	5.761.778,16	2.083.260,25	85,8	31,0
PROGRAMA DE ESTÍMULO À OFERTA DE EMPREGO	1.110	765	68,9	6.458.975,00	4.684.473,46	2.729.055,35	72,5	42,3
(1) ILE - Criação de Postos de Trabalho	401	99	24,7	3.933.992,00	2.833.621,70	1.439.849,62	72,0	36,6
(1) (*) ILE - Majorações	200	40	20,0	382.176,00	295.687,17	114.571,23	77,4	30,0
CPE - Criação de Postos de Trabalho	1	3	300,0	18.205,00	18.202,80	5.030,64	100,0	27,6
(*) CPE - Majorações				0,00	0,00	0,00		
Apoios à Contratação				0,00	0,00	0,00		
f) (**) Prémio de Igualdade de Oportunidades - Majorações	23	2	8,7	145.801,00	81.914,20	19.751,76	56,2	13,5
Apoios à criação do Próprio Emprego - PAECEPE	708	663	93,6	1.978.801,00	1.455.047,59	1.149.852,10	73,5	58,1
APOIO À INT. NO MERCADO DE TRABALHO	10	1.500	15.000,0	11.512,00	7.545,96	6.288,30	65,5	54,6
Prémio de Colocação	10	2	20,0	11.512,00	7.545,96	6.288,30	65,5	54,6
Apoios à Contratação para Jovens		906		0,00	0,00	0,00		
Apoios a Contratação para Adultos e Públicos Específicos		592		0,00	0,00	0,00		
Linha de Apoio à Criação de Empresas e de Emprego				0,00	0,00	0,00		
APOIOS À PROMOÇÃO DO ARTESANATO	113	28	24,8	151.793,00	25.350,22	12.593,95	16,7	8,3
Promoção do Artesanato - Artesãos	113	28	24,8	35.393,00	25.350,22	12.593,95	71,6	35,6
c) (**) Promoção do Artesanato - Feiras	42		0,0	116.400,00	0,00	0,00	0,0	0,0
Prog. para a Promoção dos Ofícios e das Micro-empresas Artesanais - PPART				0,00	0,00	0,00		
APOIO AO DESENVOLVIMENTO COOPERATIVO	3		0,0	130.648,00	77.433,83	9.721,26	59,3	7,4
d) (**) PRODESCOOP - Cooperativas - Investimento	3		0,0	85.022,00	59.323,53	9.721,26	69,8	11,4
PRODESCOOP - Cooperativas - Criação de Postos de Trabalho	3		0,0	45.626,00	18.110,30	0,00	39,7	0,0
FUNDO EUROPEU DE AJUSTAMENTO À GLOBALIZAÇÃO - FEG	343	626	182,5	2.384.144,00	1.886.190,11	1.145.088,94	79,1	48,0
Apoios à Auto-Colocação	105	234	222,9	367.372,00	345.437,28	284.650,38	94,0	77,5
Apoio à Inserção	116	157	135,3	6.000,00	2.343,86	2.043,86	39,1	34,1
Apoio ao Empreendedorismo	12	20	166,7	987.444,00	730.306,40	393.956,82	74,0	39,9
Planos de Integração	69	85	123,2	311.442,00	277.281,11	152.643,79	89,0	49,0
Prática em Contexto de Trabalho	7	13	185,7	124.059,00	77.356,77	29.423,83	62,4	23,7
Apoios à Contratação	5	20	400,0	248.363,00	172.299,42	85.520,88	69,4	34,4
Bolsa de Formação - FEG	29	97	334,5	339.464,00	281.165,27	196.849,38	82,8	58,0
FORMAÇÃO DE AGENTES DA POLÍTICA DE EMPREGO	501	48	9,6	26.820,00	1.701,97	510,00	6,3	1,9
FORMAÇÃO DE AGENTES DA POLÍTICA DE EMPREGO	501	48	9,6	26.820,00	1.701,97	510,00	6,3	1,9
Formação de Formadores	501	48	9,6	26.820,00	1.701,97	510,00	6,3	1,9
Formação de Animadores de UNIVAS e Clubes de Emprego				0,00	0,00	0,00		
ACÇÕES EM COOPERAÇÃO				100.000,00	70.558,30	70.558,30	70,6	70,6
Centros de Gestão Participada				0,00	0,00	0,00		
Acções em Cooperação com Outras Entidades				100.000,00	70.558,30	70.558,30	70,6	70,6

DESIGNAÇÃO DA DESPESA	Execução Física			Execução Financeira (Un.: Euros)				
	Meta a)	Abrangidos b)	Grau Exec. b) / a)	Dotação a)	Cabimento b)	Pagamento c)	Grau Exec. b) / a)	Grau Exec. c) / a)
PROG. 2 - INTEGRAÇÃO ECON. E SOCIAL DOS GRUPOS SOCIAIS DESFAV.	24.118	15.913	66,0	23.061.093,00	16.306.722,55	6.042.658,39	70,7	26,2
PROMOVER O EMP. E A EMPREGABILIDADE DOS GRUPOS PART. DESFAVORECIDOS	24.118	15.913	66,0	23.061.093,00	16.306.722,55	6.042.658,39	70,7	26,2
ACÇÕES DE DESENV.PESSOAL E PROF. PESSOAS C/DEFICIÊNCIAS E INCAPACIDAD				0,00	0,00	0,00		
Aval. e Orientação Prof. de Pessoas com Deficiências e Incapacidades				0,00	0,00	0,00		
Form. para Pessoas com Deficiências e Incapacidades - Acções em Cooperação				0,00	0,00	0,00		
APOIOS AO EMPREGO E CONTRATAÇÃO PESSOAS C/DEFICIÊNCIAS E INCAPACIDAD	517	288	55,7	1.453.348,00	393.618,10	174.980,71	27,1	12,0
Adaptação de Postos de Trabalho/Eliminação Barreiras Arquitectónicas	24	2	8,3	147.991,00	10.593,61	6.215,48	7,2	4,2
Centro de Emprego Protegido	83	71	85,5	328.695,00	280.701,04	135.310,89	85,4	41,2
Contrato de Emprego Apoiado em Entidades Empregadoras/Enclaves	15	9	60,0	68.695,00	3.694,62	0,00	5,4	0,0
Prémio de Mérito				0,00	0,00	0,00		
Apoio à Colocação e Acompanhamento Pós - Colocação	190	190	100,0	25.000,00	0,00	0,00	0,0	0,0
OED Lisboa				0,00	0,00	0,00		
Sistema de Atribuição de Produtos de Apoio	2	1	50,0	8.772,00	8.702,67	8.702,67	99,2	99,2
Estágio de Inserção para Pessoas c/ Deficiências e Incapacidades	98	9	9,2	489.323,00	40.041,99	10.133,44	8,2	2,1
Contrato Emprego-Inserção p/ Pessoas c/ Deficiências e Incapacidades	105	6	5,7	384.872,00	49.884,17	14.618,23	13,0	3,8
Avaliação da Incapacidade Decorrente de Acidente de Trabalho				0,00	0,00	0,00		
Apoios a Manutenção e Reintegração de Pessoas com Incapacidade Decorrente de Aciden				0,00	0,00	0,00		
ACÇÕES DE FORM. PROF. DE GRUPOS DESFAVORECIDOS	2.000	817	40,9	2.417.632,00	970.977,71	438.783,62	40,2	18,1
Formação para a Inclusão	2.000	817	40,9	2.417.632,00	970.977,71	438.783,62	40,2	18,1
PROGRAMA VIDA - EMPREGO	384	393	102,3	1.399.986,00	1.325.447,75	556.294,62	94,7	39,7
Estágios de Integração Sócio-Profissional	170	189	111,2	663.000,00	630.165,00	286.187,07	95,0	43,2
Prémio de Integração Sócio-Profissional	49	49	100,0	30.185,00	30.183,84	10.061,28	100,0	33,3
Apoios ao Emprego	165	155	93,9	706.801,00	665.098,91	260.046,27	94,1	36,8
Apoios ao Auto-Emprego				0,00	0,00	0,00		
DESENV. A REDE DE EQUIP. E SERV. DE PROMOÇÃO E DESENV.SOCIAL				0,00	0,00	0,00		
Centros e Unidades de Reabilitação Profissional				0,00	0,00	0,00		
DINAMIZAÇÃO E PROMOÇÃO DO MERCADO SOCIAL DE EMPREGO	21.217	14.415	67,9	17.790.127,00	13.616.678,99	4.872.599,44	76,5	27,4
(*) Empresas de Inserção - Investimento	94	5	5,3	431.648,00	125.051,18	19.384,01	29,0	4,5
Empresas de Inserção - Profissionalização	775	775	100,0	2.982.462,00	2.711.873,96	1.356.486,27	90,9	45,5
(*) Empresas de Inserção - Formação	257	77	30,0	432.609,00	343.751,84	195.044,38	79,5	45,1
Empresas de Inserção - Prémio Integração	35	8	22,9	158.430,00	60.367,68	60.367,68	38,1	38,1
Programas Ocupacionais - Carentiados	1	1	100,0	1.517,00	1.263,95	0,00	83,3	0,0
Programas Ocupacionais - Subsidiados		17		0,00	0,00	0,00		
Contrato Emprego Inserção	16.265	11.215	69,0	3.138.306,00	1.304.834,86	409.225,26	41,6	13,0
Contrato Emprego Inserção +	4.141	2.399	57,9	10.645.155,00	9.069.535,52	2.832.091,84	85,2	26,6
Centros de Gestão Participada - Reabilitação				0,00	0,00	0,00		
PROG. 3 - INTERV. PARA A ORG.E GESTÃO DO MERC.EMP.E DA FORM. PROF.	32.000	15.961	49,9	3.926.195,00	2.606.570,02	1.340.499,37	66,4	34,1
DESENV. E MODERNIZAÇÃO DAS ESTRUTURAS E SERV. DE APOIO AO EMP. E FORM.				3.905.000,00	2.601.387,98	1.340.210,17	66,6	34,3
PROM. DE EST. E SERV. DE AP. À INSERÇÃO PROFISSIONAL				2.133.122,00	1.308.403,41	577.235,10	61,3	27,1
b) (**) GIP - Gabinetes de Inserção Profissional	179	179	100,0	2.133.122,00	1.308.403,41	577.235,10	61,3	27,1
a) (**) Informação e Orientação Profissional		15.539		0,00	0,00	0,00		
Certificação Profissional				120.000,00	65.000,00	26.788,09	54,2	22,3
Estudos e Investigação				0,00	0,00	0,00		
Processos e Métodos Didácticos				0,00	0,00	0,00		
Observatório do Emprego e Formação				0,00	0,00	0,00		
Regime Prest. Desemp. - DL nº220 de 03/11/2006				1.651.878,00	1.227.984,57	736.186,98	74,3	44,6
COLOCAÇÃO	32.000	15.961	49,9	0,00	0,00	0,00		
(***) Prod. de Instrumentos Téc. de Sup. à Actividade de Colocação	32.000	15.961	49,9	0,00	0,00	0,00		
COLOCAÇÃO EXTERNA				0,00	0,00	0,00		
Rede Eures				0,00	0,00	0,00		
PRESTAÇÕES TÉCNICAS - METODOLOGIA PNE				21.195,00	5.182,04	289,20	24,4	1,4
INSERJOVEM				9.710,00	2.260,71	45,44	23,3	0,5
REAGE				11.485,00	2.921,33	243,76	25,4	2,1
MODERNIZAÇÃO DO SERVIÇO PÚBLICO DE EMPREGO				0,00	0,00	0,00		
Modern. do SPE: Proj. LSE (Livre Serv. P/ Emprego)				0,00	0,00	0,00		
PROG. 4 - RELAÇÕES C/EXTERIOR E ARTICULAÇÃO COM OUTRAS ENTIDADES				294.194,00	54.719,27	53.407,02	18,6	18,2
ACÇÕES CONJUNTAS COM OUTRAS ENTIDADES				50.000,00	4.132,80	3.995,04	8,3	8,0
Diálogo Social				0,00	0,00	0,00		
Participação em Programas Comunitários				25.000,00	0,00	0,00	0,0	0,0
OUTRAS ACÇÕES CONJUNTAS COM OUTRAS ENTIDADES				25.000,00	4.132,80	3.995,04	16,5	16,0
Concursos Diversos				25.000,00	4.132,80	3.995,04	16,5	16,0
Cooperação IEFP, I.P. / Secretariado Nacional de Reabilitação				0,00	0,00	0,00		
Outras Acções				0,00	0,00	0,00		
Cooperação IEFP / Cooperativa António Sérgio				0,00	0,00	0,00		

DESIGNAÇÃO DA DESPESA	Execução Física			Execução Financeira (Un.: Euros)				
	Meta a)	Abrangidos b)	Grau Exec. b) / a)	Dotação a)	Cabimento b)	Pagamento c)	Grau Exec. b) / a)	Grau Exec. c) / a)
COOPERAÇÃO INSTITUCIONAL				0,00	0,00	0,00		
Comissão para a Igualdade no Trabalho e no Emprego (CITE)				0,00	0,00	0,00		
Serviços Sociais do MSST				0,00	0,00	0,00		
Agência Nacional Sócrates e Leonardo da Vinci				0,00	0,00	0,00		
Instituto de Gestão do Fundo Social Europeu (IGFSE)				0,00	0,00	0,00		
Outros Serviços				0,00	0,00	0,00		
Alto Comissariado p/Imigração e Minorias Étnicas				0,00	0,00	0,00		
RELAÇÕES PÚBLICAS				244.194,00	50.586,47	49.411,98	20,7	20,2
Informação para o Exterior				41.030,00	3.105,75	1.937,25	7,6	4,7
Relação Directa com os Utentes				203.164,00	47.480,72	47.474,73	23,4	23,4
RELAÇÕES INTERNACIONAIS				0,00	0,00	0,00		
Organizações Internacionais				0,00	0,00	0,00		
COOPERAÇÃO BILATERAL C/ PALOPS				0,00	0,00	0,00		
Cooperação Bilateral com Outros Países e Outras Actividades				0,00	0,00	0,00		
PROG. 5 - GESTÃO E ORGANIZAÇÃO INTERNA				15.899.112,00	10.666.974,09	6.914.447,23	67,1	43,5
INFRA-ESTRUTURAS FÍSICAS				1.991.741,00	490.180,79	387.843,36	24,6	19,5
Centros de Emprego				253.955,00	65.820,38	42.408,44	25,9	16,7
Centros de Formação Profissional de Gestão Directa				1.637.786,00	424.360,41	345.434,92	25,9	21,1
Centros de Formação Profissional de Gestão Participada				0,00	0,00	0,00		
Centro de Reabilitação Profissional de Gestão Directa				0,00	0,00	0,00		
Centro de Reabilitação Profissional de Gestão Participada				0,00	0,00	0,00		
Serviços de Coordenação Central e Regional				100.000,00	0,00	0,00	0,0	0,0
Outras Infra-Estruturas Físicas				0,00	0,00	0,00		
Funcionamento, Organização e Gestão Internas				1.490.385,00	751.109,06	474.843,87	50,4	31,9
Funcionamento, Organização e Gestão Internas				1.490.385,00	751.109,06	474.843,87	50,4	31,9
FUNCIONAMENTO - POEFDs E POR				0,00	0,00	0,00		
Funcionamento - POPH				0,00	0,00	0,00		
RECURSOS HUMANOS				45.400,00	27.245,45	18.290,47	60,0	40,3
GESTÃO DE RECURSOS HUMANOS				20.400,00	10.696,49	7.674,19	52,4	37,6
Centros de Emprego				13.920,00	7.211,03	4.750,55	51,8	34,1
Centros de Formação Profissional				3.840,00	2.078,84	1.517,02	54,1	39,5
Centros de Reabilitação Profissional				0,00	0,00	0,00		
Serviços de Coordenação Central e Regional				2.640,00	1.406,62	1.406,62	53,3	53,3
POR				0,00	0,00	0,00		
Pessoal Deslocado em Diversos Serviços				0,00	0,00	0,00		
DESENVOLVIMENTO DOS RECURSOS HUMANOS				5.000,00	0,00	0,00	0,0	0,0
Formação Interna - Acções				5.000,00	0,00	0,00	0,0	0,0
Acção Social				20.000,00	16.548,96	10.616,28	82,7	53,1
INFORMATIZAÇÃO				44.308,00	38.416,44	26.866,74	86,7	60,6
Hardware				39.308,00	36.959,04	25.409,34	94,0	64,6
Software				2.500,00	0,00	0,00	0,0	0,0
Comunicação				0,00	0,00	0,00		
Outros				2.500,00	1.457,40	1.457,40	58,3	58,3
INFORMAÇÃO CIENTÍFICA E DOCUMENTAÇÃO				2.570,00	322,67	322,67	12,6	12,6
INFORMAÇÃO CIENTÍFICA E DOCUMENTAÇÃO				2.570,00	322,67	322,67	12,6	12,6
Informação Científica e Técnica				2.570,00	322,67	322,67	12,6	12,6
Actividade Editorial				0,00	0,00	0,00		
Informação Interna				0,00	0,00	0,00		
GESTÃO DE CENTROS				12.324.708,00	9.359.699,68	6.006.280,12	75,9	48,7
Centros de Emprego				4.518.510,00	3.419.619,45	2.294.963,63	75,7	50,8
Centros de Formação Profissional				7.806.198,00	5.940.080,23	3.711.316,49	76,1	47,5
Centros de Reabilitação Profissional				0,00	0,00	0,00		
PROG 6 - OUTROS				0,00	0,00	0,00		
Restituições de Apoios Comunitários				0,00	0,00	0,00		
Cativações				0,00	0,00	0,00		
Constituição de Reserva				0,00	0,00	0,00		
ORGANISMO INTERMÉDIO				0,00	0,00	0,00		
TOTAL				200.264.712,00	147.621.714,67	78.640.705,62	73,7	39,3

(*) Número de pessoas envolvidas em componentes de medidas (ex.: majorações em ILE) cuja meta já está contemplada na medida principal.

(**) A execução física destas medidas não é contabilizada em número de abrangidos ou pessoas apoiadas, pelo que não pode ser adicionada à execução das restantes medidas.

(***) Este número inclui as colocações de desempregados e empregados

(1) Inclui a actividade realizada no âmbito das Iniciativas Locais de Emprego - Serviços de Apoio à Família

Metas e Execução Física Agregadas por:

Pessoas:	125.296	86.142
a) Informação e Orientação Profissional:		15.539
b) Estruturas:	179	179
c) Feiras:	42	
d) Cooperativas (Investimento):	3	
f) Prémios de Igualdade de Oportunidades	23	2
g) Programa de Apoio à Iniciativa Privada (PAIPS)		

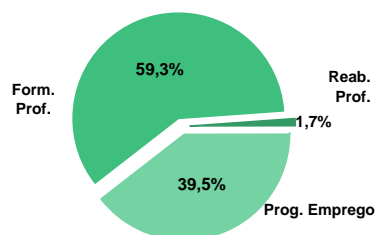
DELEGAÇÃO REGIONAL DO CENTRO
EXECUÇÃO FÍSICA E FINANCEIRA

Valores acumulados a 30 de Setembro de 2011

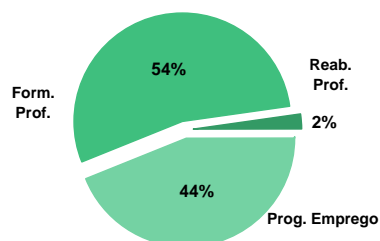
ÁREAS DE INTERVENÇÃO	Execução Física			Execução Financeira (Un.: Euros)			
	Meta	Abrangidos	Grau Exec.	Dotação	Cabimento	Pagamento	Grau Exec.
EMPREGO	43.911	31.391	71,5	43.465.303,00	35.413.972,89	13.550.244,36	31,2
Programas de Emprego	21.911	16.504	75,3	43.465.303,00	35.413.972,89	13.550.244,36	31,2
Colocações	22.000	14.887	67,7	0,00	0,00	0,00	
Colocações de Desempregados	-	13.956	-	-	-	-	-
Colocações de Desempregados	-	931	-	-	-	-	-
FORMAÇÃO PROFISSIONAL	30.520	24.775	81,2	33.082.087,00	28.669.643,10	16.678.576,38	50,4
REABILITAÇÃO PROFISSIONAL	902	498	55,2	2.379.516,00	1.374.281,85	677.630,95	49,3
TOTAL	75.333	56.664	75,2	78.926.906,00	65.457.897,84	30.906.451,69	39,2

Informação e Orientação Profissional		10.928		0,00	0,00	0,00	
--------------------------------------	--	--------	--	------	------	------	--

Abrangidos - Peso relativo



Pagamento - Peso relativo


MEDIDAS / PROGRAMAS COM MAIOR PESO RELATIVO

EXECUÇÃO FÍSICA	METAS	ABRANGIDOS	GRAU
Formação Modular	14.758	13.051	88,4
Contrato Emprego Inserção	11.493	8.165	71,0
Reconhec. e Validação de Competências	6.852	2.959	43,2
Cursos Educação e Formação de Adultos	5.145	5.414	105,2
Estágios Prof. - Qualificação Emprego	2.776	946	34,1
Estágios Profissionais	2.193	2.259	103,0
Contrato Emprego Inserção +	2.075	1.465	70,6
Sist. de Aprendizagem - Gestão Directa	1.305	1.303	99,8
Estágios Prof. - Qualificação Emprego	1.127	1.181	104,8
Sist. Aprendizagem - Entidades Externas	825	702	85,1

EXECUÇÃO FINANCEIRA	DOTAÇÃO	CABIMENTO	PAGAMENTO	GRAU PAGAM
Cursos Educação e Formação de Adultos	16.272.116,00	14.576.416,91	9.254.420,94	56,9
Estágios Profissionais	10.147.906,00	9.793.993,21	4.187.360,66	41,3
Estágios Prof. - Qualificação Emprego	8.134.230,00	4.882.474,19	1.647.106,00	20,2
Contrato Emprego Inserção +	5.681.500,00	4.511.363,08	1.506.296,81	26,5
Estágios Prof. - Qualificação Emprego	5.076.897,00	4.506.136,90	1.377.400,16	27,1
Sist. Aprendizagem - Entidades Externas	4.575.124,00	3.779.818,90	851.960,80	18,6
Sist. de Aprendizagem - Gestão Directa	3.620.306,00	3.117.750,57	1.962.375,74	54,2
Formação Modular	3.281.941,00	2.456.162,42	1.686.752,15	51,4
Reconhec. e Validação de Competências	3.068.194,00	2.964.502,57	1.724.976,78	56,2
Estágios Prof. - Qualificação Emprego	2.203.252,00	1.972.395,10	601.812,49	27,3

DELEGAÇÃO REGIONAL DO CENTRO		EXECUÇÃO FÍSICA E FINANCEIRA DAS ÁREAS DE INTERVENÇÃO				Valores acumulados a 30 de Setembro de 2011		
PROGRAMAS DE EMPREGO		Execução Física			Execução Financeira (Un.: Euros)			
		Meta	Abrangidos	Grau Exec.	Dotação	Cabimento	Pagamento	Grau Exec.
PROGRAMAS DE FORMAÇÃO E EMPREGO		7.074	5.337	75,4	28.530.453,00	23.644.465,91	9.077.174,85	31,8
Bolsas de Formação da Iniciativa do Trabalhador		15	9	60,0	20.450,00	8.365,76	6.490,55	31,7
Estágios Profissionais - Port. 268/1997					154.042,00	39.191,71	17.523,13	11,4
Estágios Profissionais na Administração Pública		31	31	100,0	192.977,00	190.075,56	183.849,89	95,3
Estágios Profissionais - INOV-ART					0,00	0,00	0,00	
Estágios Profissionais - INOV-JOVEM		9	7	77,8	516.450,00	382.670,41	300.084,49	58,1
Estágios Profissionais - INOV-SOCIAL		374	362	96,8	2.084.249,00	1.869.163,07	755.547,48	36,3
Estágios Profissionais - INOV Mundus					0,00	0,00	0,00	
Estágios Profissionais - INOV EXPORT					0,00	0,00	0,00	
Estágios Profissionais		2.193	2.259	103,0	10.147.906,00	9.793.993,21	4.187.360,66	41,3
Estágios Qualificação-Emprego		549	542	98,7	2.203.252,00	1.972.395,10	601.812,49	27,3
Estágios Profissionais de níveis III e IV		1.127	1.181	104,8	5.076.897,00	4.506.136,90	1.377.400,16	27,1
Estágios Profissionais - Port. 92/2011		2.776	946	34,1	8.134.230,00	4.882.474,19	1.647.106,00	20,2
CRIAÇÃO DE EMPREGO E EMPRESAS		585	960	164,1	3.605.619,00	2.808.913,10	1.446.795,57	40,1
(1) (*) Programa de Estímulo à Oferta de Emprego - Investimento		88	20	22,7	1.563.203,00	1.301.722,82	621.734,85	39,8
(1) ILE - Criação de Postos de Trabalho		87	20	23,0	677.015,00	580.826,31	241.258,11	35,6
(1) (*) ILE - Majorações		38	5	13,2	65.392,00	61.876,51	16.600,78	25,4
APE - Criação de Postos de Trabalho		3		0,0	15.093,00	10.061,28	5.030,64	33,3
(*) APE - Majorações		1		0,0	1.007,00	1.006,13	1.006,13	99,9
Apoios à Contratação			7		0,00	0,00	0,00	
(**) Prémio de Igualdade de Oportunidades - Majorações		1		0,0	8.594,00	8.593,45	0,00	0,0
APE - Apoios à criação do Próprio Emprego - PAECPE		458	402	87,8	1.251.595,00	829.689,68	555.337,14	44,4
Prémio de Colocação					0,00	0,00	0,00	
Apoios à Contratação para Jovens			388		0,00	0,00	0,00	
Apoios à Contratação para Adultos e Públicos Específicos			142		0,00	0,00	0,00	
Linha de Apoio à Criação de Empresas e de Emprego					0,00	0,00	0,00	
Promoção do Artesanato - Artesãos		37	1	2,7	23.720,00	15.136,92	5.827,92	24,6
PRODESCOOP - Cooperativas - Criação de Postos de Trabalho					0,00	0,00	0,00	
MERCADO SOCIAL DE EMPREGO		14.018	9.982	71,2	9.220.265,00	7.261.967,84	2.494.389,45	
(*) Empresas de Inserção - Investimento		16	12	75,0	120.343,00	120.339,20	26.629,44	22,1
Empresas de Inserção - Profissionalização		445	352	79,1	1.340.990,00	1.154.245,28	466.507,17	34,8
(*) Empresas de Inserção - Formação		138	152	110,1	277.233,00	232.855,08	104.019,98	37,5
Empresas de Inserção - Prémio Integração		5		0,0	30.236,00	9.919,56	9.919,56	32,8
Programas Ocupacionais - Carenciados					0,00	0,00	0,00	
Programas Ocupacionais - Subsidiados					0,00	0,00	0,00	
Contrato Emprego Inserção		11.493	8.165	71,0	1.769.963,00	1.233.245,64	381.016,49	21,5
Contrato Emprego Inserção +		2.075	1.465	70,6	5.681.500,00	4.511.363,08	1.506.296,81	26,5
OUTRAS MEDIDAS DE PROMOÇÃO DO EMPREGO		234	225	96,2	966.891,00	835.228,29	367.122,52	38,0
FUNDO DE AJUSTAMENTO À GLOBALIZAÇÃO - FEG		31	19	61,3	110.664,00	40.662,78	28.259,36	25,5
Apoios à Auto-Colocação		15		0,0	40.000,00	19.703,34	16.768,80	41,9
Apoios à Inserção					0,00	0,00	0,00	
Apoio ao Empreendedorismo					0,00	0,00	0,00	
Planos de Integração		9	6	66,7	35.664,00	18.937,67	9.468,84	26,6
Prática em Contexto de Trabalho					0,00	0,00	0,00	
Apoios à Contratação		6	12	200,0	20.000,00	0,00	0,00	0,0
Bolsa de Formação		1	1	100,0	15.000,00	2.021,77	2.021,72	13,5
Formação de Animadores de UNIVAS e Clubes de Emprego					0,00	0,00	0,00	
PROGRAMA VIDA - EMPREGO		203	206	101,5	856.227,00	794.565,51	338.863,16	39,6
Estágios de Integração Sócio-Profissional		110	123	111,8	472.160,00	434.418,92	194.186,96	41,1
Prémio de Integração Sócio-Profissional		3	2	66,7	15.093,00	10.061,28	10.061,28	66,7
Apoios ao Emprego		90	81	90,0	368.974,00	350.085,31	134.614,92	36,5
Apoios ao Auto-Emprego					0,00	0,00	0,00	
ESTRUTURAS E OUTROS APOIOS PARA PROMOÇÃO DO EMPREGO		-	-		1.142.075,00	863.397,75	164.761,97	14,4
(**) Promoção do Artesanato - Feiras		10		0,0	57.500,00	16.000,00	0,00	0,0
Prog. para a Promoção dos Ofícios e das Micro-empresas Artesanais - PPART					242.880,00	81.719,85	30.141,87	12,4
(**) PRODESCOOP - Cooperativas - Investimento			1		0,00	0,00	0,00	
PROM. DE EST. E SERV. DE AP. À INSERÇÃO PROFISSIONAL		-	-	-	841.695,00	765.677,90	134.620,10	16,0
(**) GIP - Gabinetes de Inserção Profissional		64	60	93,8	841.695,00	765.677,90	134.620,10	16,0
TOTAL		21.911	16.504	75,3	43.465.303,00	35.413.972,89	13.550.244,36	31,2

(*) Número de pessoas envolvidas em componentes de medidas (ex.: majorações em ILE) cuja meta já está contemplada na medida principal.

(**) A execução física destas medidas não é contabilizada em número de abrangidos ou pessoas apoiadas, pelo que não pode ser adicionada à execução das restantes medidas.

(1) Inclui a actividade realizada no âmbito das Iniciativas Locais de Emprego - Serviços de Apoio à Família

FORMAÇÃO PROFISSIONAL	Execução Física			Execução Financeira (Un.: Euros)			
	Meta	Abrangidos	Grau Exec.	Dotação	Cabimento	Pagamento	Grau Exec.
Sistema de Aprendizagem - Gestão Directa	1.305	1.303	99,8	3.620.306,00	3.117.750,57	1.962.375,74	54,2
Sistema de Aprendizagem - Entidades Externas	825	702	85,1	4.575.124,00	3.779.818,90	851.960,80	18,6
Sistema de Aprendizagem - Saldos				363.502,00	267.294,87	230.779,67	63,5
Cursos de Educação e Formação de Jovens	428	382	89,3	1.075.258,00	898.696,81	570.741,24	53,1
Cursos de Especialização Tecnológica				0,00	0,00	0,00	
Reconhecimento e Validação de Competências	6.852	2.959	43,2	3.068.194,00	2.964.502,57	1.724.976,78	56,2
Portugal Acolhe	168	141	83,9	61.600,00	37.560,37	27.015,23	43,9
Programa Qualificação-Emprego				0,00	0,00	0,00	
Formação Modular	14.758	13.051	88,4	3.281.941,00	2.456.162,42	1.686.752,15	51,4
Cursos de Educação e Formação de Adultos	5.145	5.414	105,2	16.272.116,00	14.576.416,91	9.254.420,94	56,9
Formação de Formadores	234	48	20,5	20.431,00	2.413,17	1.191,87	5,8
Formação para a Inclusão	805	775	96,3	743.615,00	569.026,51	368.361,96	49,5
IEFP, I.P. (Centros de Emprego + Centros de Form. Prof. de Gestão Directa)	30.520	24.775	81,2	33.082.087,00	28.669.643,10	16.678.576,38	50,4
Centros de Gestão Participada				0,00	0,00	0,00	
Acções em Cooperação com Outras Entidades				0,00	0,00	0,00	
TOTAL	30.520	24.775	81,2	33.082.087,00	28.669.643,10	16.678.576,38	50,4

REABILITAÇÃO PROFISSIONAL DE PESSOAS COM DEFICIÊNCIAS E INCAPACIDADES	Execução Física			Execução Financeira (Un.: Euros)			
	Meta	Abrangidos	Grau Exec.	Dotação	Cabimento	Pagamento	Grau Exec.
Aval. e Orientação Prof. de Pessoas com Deficiências e Incapacidades				5.500,00	2.268,99	2.268,99	41,3
Form. para Pessoas com Deficiências e Incapacidades - Acções em Cooperação	32	9	28,1	551.955,00	238.967,26	53.897,98	9,8
Adaptação de Postos de Trabalho/Eliminação Barreiras Arquitectónicas	18	1	5,6	102.525,00	20.538,11	12.978,18	12,7
Centro de Emprego Protegido	126	121	96,0	511.426,00	422.434,35	351.872,19	68,8
Contrato de Emprego Apoiado em Entidades Empregadoras/Enclaves	48	50	104,2	153.207,00	148.739,40	64.630,69	42,2
Prémio de Mérito				0,00	0,00	0,00	
Apoio à Colocação e Acompanhamento Pós - Colocação	455	274	60,2	300.000,00	282.191,98	102.067,98	34,0
OED Lisboa				0,00	0,00	0,00	
Sistema de Atribuição de Produtos de Apoio	1		0,0	5.000,00	0,00	0,00	0,0
Estágio de Inserção para Pessoas c/ Deficiências e Incapacidades	106	24	22,6	410.244,00	97.520,31	33.191,30	8,1
Contrato Emprego-Inserção p/ Pessoas c/ Deficiências e Incapacidades	116	19	16,4	339.659,00	161.621,45	56.723,64	16,7
Avaliação da Incapacidade Decorrente de Acidente de Trabalho				0,00	0,00	0,00	
Apoios a Manutenção e Reintegração de Pessoas com Incapacidade Decorrente de Ac				0,00	0,00	0,00	
Centros e Unidades de Reabilitação Profissional				0,00	0,00	0,00	
Centros de Gestão Participada - Reabilitação				0,00	0,00	0,00	
Organismo Intermédio				0,00	0,00	0,00	
TOTAL	902	498	55,2	2.379.516,00	1.374.281,85	677.630,95	28,5

DESIGNAÇÃO DA DESPESA	Execução Física			Execução Financeira (Un.: Euros)				
	Meta a)	Abrangidos b)	Grau Exec. b) / a)	Dotação a)	Cabimento b)	Pagamento c)	Grau Exec. b) / a)	Grau Exec. c) / a)
PROG. 1 - INTERV. ESTRUT. NOS DOMÍNIOS DO EMPREGO E DA FORM. PROF.	37.405	30.316	81,0	64.885.588,00	54.692.378,23	26.892.586,07	84,3	41,4
PROMOÇÃO DA EMPREGABILIDADE E DO EMPREGO	36.555	29.289	80,1	60.848.494,00	51.742.669,33	25.386.197,40	85,0	41,7
PROM. A FORM. QUALIFICANTE E A TRANSIÇÃO P/A VIDA ACTIVA	2.558	2.387	93,3	9.634.190,00	8.063.561,15	3.615.857,45	83,7	37,5
Sistema de Aprendizagem - Gestão Directa	1.305	1.303	99,8	3.620.306,00	3.117.750,57	1.962.375,74	86,1	54,2
Sistema de Aprendizagem - Entidades Externas	825	702	85,1	4.575.124,00	3.779.818,90	851.960,80	82,6	18,6
Sistema de Aprendizagem - Saldos				363.502,00	267.294,87	230.779,67	73,5	63,5
Cursos de Educação e Formação de Jovens	428	382	89,3	1.075.258,00	898.696,81	570.741,24	83,6	53,1
Cursos de Especialização Tecnológica				0,00	0,00	0,00		
FORMAÇÃO AO LONGO DA VIDA E ADAPTABILIDADE	21.793	16.160	74,2	6.432.185,00	5.466.591,12	3.445.234,71	85,0	53,6
Bolsas de Formação da Iniciativa do Trabalhador	15	9	60,0	20.450,00	8.365,76	6.490,55	40,9	31,7
Reconhecimento e Validação de Competências	6.852	2.959	43,2	3.068.194,00	2.964.502,57	1.724.976,78	96,6	56,2
Portugal Acolhe	168	141	83,9	61.600,00	37.560,37	27.015,23	61,0	43,9
Formação Modular	14.758	13.051	88,4	3.281.941,00	2.456.162,42	1.686.752,15	74,8	51,4
Programa Qualificação-Emprego				0,00	0,00	0,00		
QUALIFICAÇÃO E INSERÇÃO PROF. PARA DESEMPREGADOS	11.821	10.373	87,8	42.181.420,00	35.960.683,58	17.269.473,27	85,3	40,9
Cursos de Educação e Formação de Adultos	5.145	5.414	105,2	16.272.116,00	14.576.416,91	9.254.420,94	89,6	56,9
Estágios Profissionais - Port. 268/1997				154.042,00	39.191,71	17.523,13	25,4	11,4
Estágios Profissionais na Administração Pública	31	31	100,0	192.977,00	190.075,56	183.849,89	98,5	95,3
Estágios Profissionais - INOV-ART				0,00	0,00	0,00		
Estágios Profissionais	2.193	2.259	103,0	10.147.906,00	9.793.993,21	4.187.360,66	96,5	41,3
Estágios Profissionais - Qualificação Emprego	549	542	98,7	2.203.252,00	1.972.395,10	601.812,49	89,5	27,3
Estágios Profissionais de níveis III e IV	1.127	1.181	104,8	5.076.897,00	4.506.136,90	1.377.400,16	88,8	27,1
Estágios Profissionais - Port. 92/2011	2.776	946	34,1	8.134.230,00	4.882.474,19	1.647.106,00	60,0	20,2
PROGRAMA INOV	383	369	96,3	2.600.699,00	2.251.833,48	1.055.631,97	86,6	40,6
Estágios Profissionais - INOV-JOVEM	9	7	77,8	516.450,00	382.670,41	300.084,49	74,1	58,1
Estágios Profissionais - INOV-SOCIAL	374	362	96,8	2.084.249,00	1.869.163,07	755.547,48	89,7	36,3
Estágios Profissionais - INOV Mundus				0,00	0,00	0,00		
Estágios Profissionais - INOV EXPORT				0,00	0,00	0,00		
APOIO À CRIAÇÃO DE EMP. NO ÂMBITO DO DESENV. LOCAL E DA ECON. SOCIAL	616	979	158,9	4.016.663,00	2.947.295,73	1.505.196,80	73,4	37,5
APOIO AO INVEST. EM INIC. LOCAIS CRIADORAS DE EMPREGO				1.563.203,00	1.301.722,82	621.734,85	83,3	39,8
(1) (*) Programa de Estímulo à Oferta de Emprego - Investimento	88	20	22,7	1.563.203,00	1.301.722,82	621.734,85	83,3	39,8
PROGRAMA DE ESTÍMULO À OFERTA DE EMPREGO	548	429	78,3	2.018.696,00	1.492.053,36	819.232,80	73,9	40,6
(1) ILE - Criação de Postos de Trabalho	87	20	23,0	677.015,00	580.826,31	241.258,11	85,8	35,6
(1) (*) ILE - Majorações	38	5	13,2	65.392,00	61.876,51	16.600,78	94,6	25,4
CPE - Criação de Postos de Trabalho	3		0,0	15.093,00	10.061,28	5.030,64	66,7	33,3
(*) CPE - Majorações	1		0,0	1.007,00	1.006,13	1.006,13	99,9	99,9
Apoios à Contratação		7		0,00	0,00	0,00		
f) (**) Prémio de Igualdade de Oportunidades - Majorações	1		0,0	8.594,00	8.593,45	0,00	100,0	0,0
Apoios à criação do Próprio Emprego - PAECPE	458	402	87,8	1.251.595,00	829.689,68	555.337,14	66,3	44,4
APOIO À INT. NO MERCADO DE TRABALHO		530		0,00	0,00	0,00		
Prémio de Colocação				0,00	0,00	0,00		
Apoios à Contratação para Jovens		388		0,00	0,00	0,00		
Apoios a Contratação para Adultos e Públicos Específicos		142		0,00	0,00	0,00		
Linha de Apoio à Criação de Empresas e de Emprego				0,00	0,00	0,00		
APOIOS À PROMOÇÃO DO ARTESANATO	37	1	2,7	324.100,00	112.856,77	35.969,79	34,8	11,1
Promoção do Artesanato - Artesãos	37	1	2,7	23.720,00	15.136,92	5.827,92	63,8	24,6
c) (**) Promoção do Artesanato - Feiras	10		0,0	57.500,00	16.000,00	0,00	27,8	0,0
Prog. para a Promoção dos Ofícios e das Micro-empresas Artesanais - PPART				242.880,00	81.719,85	30.141,87	33,6	12,4
APOIO AO DESENVOLVIMENTO COOPERATIVO				0,00	0,00	0,00		
d) (**) PRODESCOOP - Cooperativas - Investimento		1		0,00	0,00	0,00		
PRODESCOOP - Cooperativas - Criação de Postos de Trabalho				0,00	0,00	0,00		
FUNDO EUROPEU DE AJUSTAMENTO À GLOBALIZAÇÃO - FEG	31	19	61,3	110.664,00	40.662,78	28.259,36	36,7	25,5
Apoios à Auto-Colocação	15		0,0	40.000,00	19.703,34	16.768,80	49,3	41,9
Apoio à Inserção				0,00	0,00	0,00		
Apoio ao Empreendedorismo				0,00	0,00	0,00		
Planos de Integração	9	6	66,7	35.664,00	18.937,67	9.468,84	53,1	26,6
Prática em Contexto de Trabalho				0,00	0,00	0,00		
Apoios à Contratação	6	12	200,0	20.000,00	0,00	0,00	0,0	0,0
Bolsa de Formação - FEG	1	1	100,0	15.000,00	2.021,77	2.021,72	13,5	13,5
FORMAÇÃO DE AGENTES DA POLÍTICA DE EMPREGO	234	48	20,5	20.431,00	2.413,17	1.191,87	11,8	5,8
FORMAÇÃO DE AGENTES DA POLÍTICA DE EMPREGO	234	48	20,5	20.431,00	2.413,17	1.191,87	11,8	5,8
Formação de Formadores	234	48	20,5	20.431,00	2.413,17	1.191,87	11,8	5,8
Formação de Animadores de UNIVAS e Clubes de Emprego				0,00	0,00	0,00		
ACÇÕES EM COOPERAÇÃO				0,00	0,00	0,00		
Centros de Gestão Participada				0,00	0,00	0,00		
Acções em Cooperação com Outras Entidades				0,00	0,00	0,00		

DESIGNAÇÃO DA DESPESA	Execução Física			Execução Financeira (Un.: Euros)				
	Meta a)	Abrangidos b)	Grau Exec. b) / a)	Dotação a)	Cabimento b)	Pagamento c)	Grau Exec. b) / a)	Grau Exec. c) / a)
PROG. 2 - INTEGRAÇÃO ECON. E SOCIAL DOS GRUPOS SOCIAIS DESFAV.	15.928	11.461	72,0	13.199.623,00	9.999.841,71	3.879.245,52	75,8	29,4
PROMOVER O EMP. E A EMPREGABILIDADE DOS GRUPOS PART. DESFAVORECIDOS	15.928	11.461	72,0	13.199.623,00	9.999.841,71	3.879.245,52	75,8	29,4
ACÇÕES DE DESENV.PESSOAL E PROF. PESSOAS C/DEFICIÊNCIAS E INCAPACIDAD	32	9	28,1	557.455,00	241.236,25	56.166,97	43,3	10,1
Aval. e Orientação Prof. de Pessoas com Deficiências e Incapacidades				5.500,00	2.268,99	2.268,99	41,3	41,3
Form. para Pessoas com Deficiências e Incapacidades - Acções em Cooperação	32	9	28,1	551.955,00	238.967,26	53.897,98	43,3	9,8
APOIOS AO EMPREGO E CONTRATAÇÃO PESSOAS C/DEFICIÊNCIAS E INCAPACIDAD	870	489	56,2	1.822.061,00	1.133.045,60	621.463,98	62,2	34,1
Adaptação de Postos de Trabalho/Eliminação Barreiras Arquitectónicas	18	1	5,6	102.525,00	20.538,11	12.978,18	20,0	12,7
Centro de Emprego Protegido	126	121	96,0	511.426,00	422.434,35	351.872,19	82,6	68,8
Contrato de Emprego Apoiado em Entidades Empregadoras/Enclaves	48	50	104,2	153.207,00	148.739,40	64.630,69	97,1	42,2
Prémio de Mérito				0,00	0,00	0,00		
Apoio à Colocação e Acompanhamento Pós - Colocação	455	274	60,2	300.000,00	282.191,98	102.067,98	94,1	34,0
OED Lisboa				0,00	0,00	0,00		
Sistema de Atribuição de Produtos de Apoio	1		0,0	5.000,00	0,00	0,00	0,0	0,0
Estágio de Inserção para Pessoas c/ Deficiências e Incapacidades	106	24	22,6	410.244,00	97.520,31	33.191,30	23,8	8,1
Contrato Emprego-Inserção p/ Pessoas c/ Deficiências e Incapacidades	116	19	16,4	339.659,00	161.621,45	56.723,64	47,6	16,7
Avaliação da Incapacidade Decorrente de Acidente de Trabalho				0,00	0,00	0,00		
Apoios a Manutenção e Reintegração de Pessoas com Incapacidade Decorrente de Aciden				0,00	0,00	0,00		
ACÇÕES DE FORM. PROF. DE GRUPOS DESFAVORECIDOS	805	775	96,3	743.615,00	569.026,51	368.361,96	76,5	49,5
Formação para a Inclusão	805	775	96,3	743.615,00	569.026,51	368.361,96	76,5	49,5
PROGRAMA VIDA - EMPREGO	203	206	101,5	856.227,00	794.565,51	338.863,16	92,8	39,6
Estágios de Integração Sócio-Profissional	110	123	111,8	472.160,00	434.418,92	194.186,96	92,0	41,1
Prémio de Integração Sócio-Profissional	3	2	66,7	15.093,00	10.061,28	10.061,28	66,7	66,7
Apoios ao Emprego	90	81	90,0	368.974,00	350.085,31	134.614,92	94,9	36,5
Apoios ao Auto-Emprego				0,00	0,00	0,00		
DESENV. A REDE DE EQUIP. E SERV. DE PROMOÇÃO E DESENV.SOCIAL				0,00	0,00	0,00		
Centros e Unidades de Reabilitação Profissional				0,00	0,00	0,00		
DINAMIZAÇÃO E PROMOÇÃO DO MERCADO SOCIAL DE EMPREGO	14.018	9.982	71,2	9.220.265,00	7.261.967,84	2.494.389,45	78,8	27,1
(*) Empresas de Inserção - Investimento	16	12	75,0	120.343,00	120.339,20	26.629,44	100,0	22,1
Empresas de Inserção - Profissionalização	445	352	79,1	1.340.990,00	1.154.245,28	466.507,17	86,1	34,8
(*) Empresas de Inserção - Formação	138	152	110,1	277.233,00	232.855,08	104.019,98	84,0	37,5
Empresas de Inserção - Prémio Integração	5		0,0	30.236,00	9.919,56	9.919,56	32,8	32,8
Programas Ocupacionais - Carentiados				0,00	0,00	0,00		
Programas Ocupacionais - Subsidiados				0,00	0,00	0,00		
Contrato Emprego Inserção	11.493	8.165	71,0	1.769.963,00	1.233.245,64	381.016,49	69,7	21,5
Contrato Emprego Inserção +	2.075	1.465	70,6	5.681.500,00	4.511.363,08	1.506.296,81	79,4	26,5
Centros de Gestão Participada - Reabilitação				0,00	0,00	0,00		
PROG. 3 - INTERV. PARA A ORG.E GESTÃO DO MERC EMP.E DA FORM. PROF.	22.000	14.887	67,7	1.700.552,00	1.456.591,91	516.718,42	85,7	30,4
DESENV. E MODERNIZAÇÃO DAS ESTRUTURAS E SERV. DE APOIO AO EMP. E FORM.				1.658.137,00	1.449.401,58	516.681,32	87,4	31,2
PROM. DE EST. E SERV. DE AP. À INSERÇÃO PROFISSIONAL				841.695,00	765.677,90	134.620,10	91,0	16,0
b) (**) GIP - Gabinetes de Inserção Profissional	64	60	93,8	841.695,00	765.677,90	134.620,10	91,0	16,0
a) (**) Informação e Orientação Profissional		10.928		0,00	0,00	0,00		
Certificação Profissional				50.400,00	23.526,64	21.631,67	46,7	42,9
Estudos e Investigação				0,00	0,00	0,00		
Processos e Métodos Didácticos				0,00	0,00	0,00		
Observatório do Emprego e Formação				0,00	0,00	0,00		
Regime Prest. Desemp. - DL nº220 de 03/11/2006				766.042,00	660.197,04	360.429,55	86,2	47,1
COLOCAÇÃO	22.000	14.887	67,7	34.700,00	5.915,52	0,00	17,0	0,0
(***) Prod. de Instrumentos Téc. de Sup. à Actividade de Colocação	22.000	14.887	67,7	0,00	0,00	0,00		
COLOCAÇÃO EXTERNA				34.700,00	5.915,52	0,00	17,0	0,0
Rede Eures				34.700,00	5.915,52	0,00	17,0	0,0
PRESTAÇÕES TÉCNICAS - METODOLOGIA PNE				7.715,00	1.274,81	37,10	16,5	0,5
INSERJOVEM				2.970,00	510,93	9,10	17,2	0,3
REAGE				4.745,00	763,88	28,00	16,1	0,6
MODERNIZAÇÃO DO SERVIÇO PÚBLICO DE EMPREGO				0,00	0,00	0,00		
Modern. do SPE: Proj. LSE (Livre Serv. P/ Emprego)				0,00	0,00	0,00		
PROG. 4 - RELAÇÕES C/EXTERIOR E ARTICULAÇÃO COM OUTRAS ENTIDADES				280.501,00	47.067,48	18.377,21	16,8	6,6
ACÇÕES CONJUNTAS COM OUTRAS ENTIDADES				183.301,00	38.102,85	12.154,64	20,8	6,6
Diálogo Social				0,00	0,00	0,00		
Participação em Programas Comunitários				32.301,00	21.142,25	0,00	65,5	0,0
OUTRAS ACÇÕES CONJUNTAS COM OUTRAS ENTIDADES				151.000,00	16.960,60	12.154,64	11,2	8,0
Concursos Diversos				125.000,00	5.960,60	4.154,64	4,8	3,3
Cooperação IEFP, I.P. / Secretariado Nacional de Reabilitação				0,00	0,00	0,00		
Outras Acções				26.000,00	11.000,00	8.000,00	42,3	30,8
Cooperação IEFP / Cooperativa António Sérgio				0,00	0,00	0,00		

DESIGNAÇÃO DA DESPESA	Execução Física			Execução Financeira (Un.: Euros)				
	Meta a)	Abrangidos b)	Grau Exec. b) / a)	Dotação a)	Cabimento b)	Pagamento c)	Grau Exec. b) / a)	Grau Exec. c) / a)
COOPERAÇÃO INSTITUCIONAL				0,00	0,00	0,00		
Comissão para a Igualdade no Trabalho e no Emprego (CITE)				0,00	0,00	0,00		
Serviços Sociais do MSST				0,00	0,00	0,00		
Agência Nacional Sócrates e Leonardo da Vinci				0,00	0,00	0,00		
Instituto de Gestão do Fundo Social Europeu (IGFSE)				0,00	0,00	0,00		
Outros Serviços				0,00	0,00	0,00		
Alto Comissariado p/Imigração e Minorias Étnicas				0,00	0,00	0,00		
RELAÇÕES PÚBLICAS				97.000,00	8.964,63	6.222,57	9,2	6,4
Informação para o Exterior				62.000,00	4.931,91	3.314,85	8,0	5,3
Relação Directa com os Utentes				35.000,00	4.032,72	2.907,72	11,5	8,3
RELAÇÕES INTERNACIONAIS				200,00	0,00	0,00	0,0	0,0
Organizações Internacionais				0,00	0,00	0,00		
COOPERAÇÃO BILATERAL C/ PALOPS				0,00	0,00	0,00		
Cooperação Bilateral com Outros Países e Outras Actividades				200,00	0,00	0,00	0,0	0,0
PROG. 5 - GESTÃO E ORGANIZAÇÃO INTERNA				10.357.212,00	6.698.823,01	4.208.658,44	64,7	40,6
INFRA-ESTRUTURAS FÍSICAS				1.746.569,00	209.940,26	113.509,29	12,0	6,5
Centros de Emprego				89.550,00	11.619,60	1.001,47	13,0	1,1
Centros de Formação Profissional de Gestão Directa				1.597.996,00	197.159,79	111.346,95	12,3	7,0
Centros de Formação Profissional de Gestão Participada				0,00	0,00	0,00		
Centro de Reabilitação Profissional de Gestão Directa				0,00	0,00	0,00		
Centro de Reabilitação Profissional de Gestão Participada				0,00	0,00	0,00		
Serviços de Coordenação Central e Regional				59.023,00	1.160,87	1.160,87	2,0	2,0
Outras Infra-Estruturas Físicas				0,00	0,00	0,00		
Funcionamento, Organização e Gestão Internas				1.280.471,00	684.739,51	404.835,19	53,5	31,6
Funcionamento, Organização e Gestão Internas				1.280.471,00	684.739,51	404.835,19	53,5	31,6
FUNCIONAMENTO - POEFDs E POR				0,00	0,00	0,00		
Funcionamento - POPH				0,00	0,00	0,00		
RECURSOS HUMANOS				85.769,00	25.902,20	18.299,27	30,2	21,3
GESTÃO DE RECURSOS HUMANOS				16.784,00	8.167,13	6.492,87	48,7	38,7
Centros de Emprego				5.444,00	3.036,00	2.257,41	55,8	41,5
Centros de Formação Profissional				4.740,00	2.459,12	1.563,45	51,9	33,0
Centros de Reabilitação Profissional				0,00	0,00	0,00		
Serviços de Coordenação Central e Regional				6.600,00	2.672,01	2.672,01	40,5	40,5
POR				0,00	0,00	0,00		
Pessoal Deslocado em Diversos Serviços				0,00	0,00	0,00		
DESENVOLVIMENTO DOS RECURSOS HUMANOS				0,00	0,00	0,00		
Formação Interna - Acções				0,00	0,00	0,00		
Acção Social				68.985,00	17.735,07	11.806,40	25,7	17,1
INFORMATIZAÇÃO				37.008,00	15.573,14	2.602,05	42,1	7,0
Hardware				29.508,00	11.695,80	146,10	39,6	0,5
Software				0,00	0,00	0,00		
Comunicação				0,00	0,00	0,00		
Outros				7.500,00	3.877,34	2.455,95	51,7	32,7
INFORMAÇÃO CIENTÍFICA E DOCUMENTAÇÃO				6.500,00	1.989,25	1.347,25	30,6	20,7
INFORMAÇÃO CIENTÍFICA E DOCUMENTAÇÃO				6.500,00	1.989,25	1.347,25	30,6	20,7
Informação Científica e Técnica				6.500,00	1.989,25	1.347,25	30,6	20,7
Actividade Editorial				0,00	0,00	0,00		
Informação Interna				0,00	0,00	0,00		
GESTÃO DE CENTROS				7.200.895,00	5.760.678,65	3.668.065,39	80,0	50,9
Centros de Emprego				1.504.631,00	1.271.292,73	862.610,26	84,5	57,3
Centros de Formação Profissional				5.696.264,00	4.489.385,92	2.805.455,13	78,8	49,3
Centros de Reabilitação Profissional				0,00	0,00	0,00		
PROG 6 - OUTROS				0,00	0,00	0,00		
Restituições de Apoios Comunitários				0,00	0,00	0,00		
Cativações				0,00	0,00	0,00		
Constituição de Reserva				0,00	0,00	0,00		
ORGANISMO INTERMÉDIO				0,00	0,00	0,00		
TOTAL		0	0	90.423.476,00	72.894.702,34	35.515.585,66	80,6	39,3

(*) Número de pessoas envolvidas em componentes de medidas (ex.: majorações em ILE) cuja meta já está contemplada na medida principal.

(**) A execução física destas medidas não é contabilizada em número de abrangidos ou pessoas apoiadas, pelo que não pode ser adicionada à execução das restantes medidas.

(***) Este número inclui as colocações de desempregados e empregados

(1) Inclui a actividade realizada no âmbito das Iniciativas Locais de Emprego - Serviços de Apoio à Família

Metas e Execução Física Agregadas por:

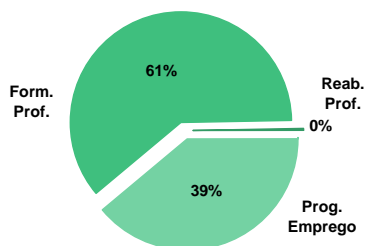
Pessoas:	75.333	56.664
a) Informação e Orientação Profissional:		10.928
b) Estruturas:	64	60
c) Feiras:	10	
d) Cooperativas (Investimento):		1
f) Prémios de Igualdade de Oportunidades	1	
g) Programa de Apoio à Iniciativa Privada (PAIPS)		

DELEGAÇÃO REGIONAL DE LISBOA E VALE DO TEJO
EXECUÇÃO FÍSICA E FINANCEIRA

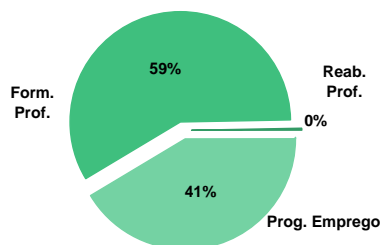
Valores acumulados a 30 de Setembro de 2011

ÁREAS DE INTERVENÇÃO	Execução Física			Execução Financeira (Un.: Euros)			
	Meta	Abrangidos	Grau Exec.	Dotação	Cabimento	Pagamento	Grau Exec.
EMPREGO	52.806	31.766	60,2	79.414.560,00	57.459.806,06	23.038.551,81	29,0
Programas de Emprego	27.806	22.108	79,5	79.414.560,00	57.459.806,06	23.038.551,81	29,0
Colocações	25.000	9.658	38,6	0,00	0,00	0,00	
Colocações de Desempregados	-	8.986	-	-	-	-	-
Colocações de Desempregados	-	672	-	-	-	-	-
FORMAÇÃO PROFISSIONAL	59.959	47.199	78,7	65.482.470,00	52.851.804,82	32.630.930,22	49,8
REABILITAÇÃO PROFISSIONAL	2.929	1.695	57,9	10.463.493,00	9.250.407,84	6.268.743,72	67,8
TOTAL	115.694	80.660	69,7	155.360.523,00	119.562.018,72	61.938.225,75	39,9
Informação e Orientação Profissional		47.488		0,00	0,00	0,00	

Abrangidos - Peso relativo



Pagamento - Peso relativo


MEDIDAS / PROGRAMAS COM MAIOR PESO RELATIVO

EXECUÇÃO FÍSICA	METAS	ABRANGIDOS	GRAU
Formação Modular	23.861	21.844	91,5
Reconhec. e Validação de Competências	12.351	6.027	48,8
Cursos Educação e Formação de Adultos	10.539	8.906	84,5
Contrato Emprego Inserção	10.156	8.473	83,4
Estágios Prof. - Qualificação Emprego	4.241	1.336	31,5
Sist. de Aprendizagem - Gestão Directa	4.173	3.557	85,2
Estágios Profissionais	4.147	4.066	98,0
Cursos Educação e Form. de Jovens	3.802	2.949	77,6
Contrato Emprego Inserção +	2.788	1.678	60,2
Sist. Aprendizagem - Entidades Externas	2.389	2.105	88,1

EXECUÇÃO FINANCEIRA	DOTAÇÃO	CABIMENTO	PAGAMENTO	GRAU PAGAM
Cursos Educação e Formação de Adultos	26.324.671,00	21.320.779,99	12.580.517,33	47,8
Estágios Profissionais	24.790.528,00	20.413.334,64	8.425.328,89	34,0
Estágios Prof. - Qualificação Emprego	13.454.304,00	7.987.491,70	2.317.247,65	17,2
Sist. Aprendizagem - Entidades Externas	10.600.712,00	8.179.670,59	5.035.440,49	47,5
Sist. de Aprendizagem - Gestão Directa	9.102.826,00	7.938.776,31	4.969.854,67	54,6
Estágios Prof. - Qualificação Emprego	9.075.426,00	6.161.363,12	2.014.522,58	22,2
Contrato Emprego Inserção +	8.468.891,00	4.814.886,56	1.624.498,58	19,2
Form.p/ Pessoas c/ Def. - Acções Coop.	8.350.000,00	7.984.010,09	5.614.312,96	67,2
Cursos Educação e Form. de Jovens	6.632.510,00	5.867.801,39	3.932.970,30	59,3
Reconhec. e Validação de Competências	5.671.131,00	5.165.345,65	3.057.431,22	53,9

PROGRAMAS DE EMPREGO	Execução Física			Execução Financeira (Un.: Euros)			
	Meta	Abrangidos	Grau Exec.	Dotação	Cabimento	Pagamento	Grau Exec.
PROGRAMAS DE FORMAÇÃO E EMPREGO	12.964	8.704	67,1	54.800.854,00	40.286.941,89	15.396.930,66	28,1
Bolsas de Formação da Iniciativa do Trabalhador	276	528	191,3	519.317,00	403.257,94	276.784,21	53,3
Estágios Profissionais - Port. 268/1997				63.886,00	20.889,05	20.844,22	32,6
Estágios Profissionais na Administração Pública	17	15	88,2	99.514,00	81.489,59	81.160,90	81,6
Estágios Profissionais - INOV-ART				0,00	0,00	0,00	
Estágios Profissionais - INOV-JOVEM	272	66	24,3	1.134.094,00	1.004.034,91	643.780,88	56,8
Estágios Profissionais - INOV-SOCIAL	1.488	471	31,7	3.035.817,00	2.533.390,98	1.038.649,28	34,2
Estágios Profissionais - INOV Mundus				0,00	0,00	0,00	
Estágios Profissionais - INOV EXPORT				0,00	0,00	0,00	
Estágios Profissionais	4.147	4.066	98,0	24.790.528,00	20.413.334,64	8.425.328,89	34,0
Estágios Qualificação-Emprego	591	445	75,3	2.627.968,00	1.681.689,96	578.612,05	22,0
Estágios Profissionais de níveis III e IV	1.932	1.777	92,0	9.075.426,00	6.161.363,12	2.014.522,58	22,2
Estágios Profissionais - Port. 92/2011	4.241	1.336	31,5	13.454.304,00	7.987.491,70	2.317.247,65	17,2
CRIAÇÃO DE EMPREGO E EMPRESAS	522	1.838	352,1	4.725.167,00	3.599.890,08	2.046.528,54	43,3
(1) (*) Programa de Estímulo à Oferta de Emprego - Investimento	242	87	36,0	2.202.381,00	1.523.652,67	735.750,70	33,4
(1) ILE - Criação de Postos de Trabalho	202	118	58,4	1.161.322,00	928.587,73	521.531,15	44,9
(1) (*) ILE - Majorações	71	10	14,1	92.779,00	72.775,92	39.616,24	42,7
APE - Criação de Postos de Trabalho		1		5.031,00	5.030,64	0,00	0,0
(*) APE - Majorações				0,00	0,00	0,00	
Apoios à Contratação		1		0,00	0,00	0,00	
(**) Prémio de Igualdade de Oportunidades - Majorações	4	5	125,0	21.139,00	21.137,58	21.137,58	100,0
APE - Apoios à criação do Próprio Emprego - PAECPE	299	518	173,2	1.012.806,00	827.116,23	690.715,15	68,2
Prémio de Colocação	10	7	70,0	15.324,00	11.318,94	10.061,28	65,7
Apoios à Contratação para Jovens		967		0,00	0,00	0,00	
Apoios à Contratação para Adultos e Públicos Específicos		222		0,00	0,00	0,00	
Linha de Apoio à Criação de Empresas e de Emprego				0,00	0,00	0,00	
Promoção do Artesanato - Artesãos	11	2	18,2	9.638,00	5.524,10	299,46	3,1
PRODESCOOP - Cooperativas - Criação de Postos de Trabalho		2		204.747,00	204.746,27	27.416,98	13,4
MERCADO SOCIAL DE EMPREGO	13.949	11.329	81,2	16.341.624,00	10.538.738,72	4.586.882,96	
(*) Empresas de Inserção - Investimento	12	16	133,3	131.518,00	75.887,50	32.260,29	24,5
Empresas de Inserção - Profissionalização	977	1.170	119,8	4.588.951,00	4.412.255,55	2.407.265,87	52,5
(*) Empresas de Inserção - Formação	260	156	60,0	505.610,00	434.620,28	258.922,52	51,2
Empresas de Inserção - Prémio Integração	28	8	28,6	143.935,00	60.225,96	45.134,04	31,4
Programas Ocupacionais - Carençados				542,00	541,99	0,00	0,0
Programas Ocupacionais - Subsidiados				0,00	0,00	0,00	
Contrato Emprego Inserção	10.156	8.473	83,4	2.502.177,00	740.320,88	218.801,66	8,7
Contrato Emprego Inserção +	2.788	1.678	60,2	8.468.891,00	4.814.886,56	1.624.498,58	19,2
OUTRAS MEDIDAS DE PROMOÇÃO DO EMPREGO	371	237	63,9	1.430.320,00	1.223.094,04	552.067,86	38,6
FUNDO DE AJUSTAMENTO À GLOBALIZAÇÃO - FEG				0,00	0,00	0,00	
Apoios à Auto-Colocação				0,00	0,00	0,00	
Apoios à Inserção				0,00	0,00	0,00	
Apoio ao Empreendedorismo				0,00	0,00	0,00	
Planos de Integração				0,00	0,00	0,00	
Prática em Contexto de Trabalho				0,00	0,00	0,00	
Apoios à Contratação				0,00	0,00	0,00	
Bolsa de Formação				0,00	0,00	0,00	
Formação de Animadores de UNIVAS e Clubes de Emprego				0,00	0,00	0,00	
PROGRAMA VIDA - EMPREGO	371	237	63,9	1.430.320,00	1.223.094,04	552.067,86	38,6
Estágios de Integração Sócio-Profissional	203	113	55,7	694.090,00	625.387,56	258.557,32	37,3
Prémio de Integração Sócio-Profissional	18	27	150,0	95.596,00	55.337,04	45.275,76	47,4
Apoios ao Emprego	149	96	64,4	633.034,00	534.823,48	241.882,23	38,2
Apoios ao Auto-Emprego	1	1	100,0	7.600,00	7.545,96	6.352,55	83,6
ESTRUTURAS E OUTROS APOIOS PARA PROMOÇÃO DO EMPREGO	-	-		2.116.595,00	1.811.141,33	456.141,79	21,6
(**) Promoção do Artesanato - Feiras	16		0,0	76.540,00	74.325,58	3.246,92	4,2
Prog. para a Promoção dos Ofícios e das Micro-empresas Artesanais - PPART				0,00	0,00	0,00	
(**) PRODESCOOP - Cooperativas - Investimento	5	2	40,0	324.939,00	303.487,26	48.150,00	14,8
PROM. DE EST. E SERV. DE AP. À INSERÇÃO PROFISSIONAL	-	-	-	1.715.116,00	1.433.328,49	404.744,87	23,6
(**) GIP - Gabinetes de Inserção Profissional	145	118	81,4	1.715.116,00	1.433.328,49	404.744,87	23,6
TOTAL	27.806	22.108	79,5	79.414.560,00	57.459.806,06	23.038.551,81	29,0

(*) Número de pessoas envolvidas em componentes de medidas (ex.: majorações em ILE) cuja meta já está contemplada na medida principal.

(**) A execução física destas medidas não é contabilizada em número de abrangidos ou pessoas apoiadas, pelo que não pode ser adicionada à execução das restantes medidas.

(1) Inclui a actividade realizada no âmbito das Iniciativas Locais de Emprego - Serviços de Apoio à Família

FORMAÇÃO PROFISSIONAL	Execução Física			Execução Financeira (Un.: Euros)			
	Meta	Abrangidos	Grau Exec.	Dotação	Cabimento	Pagamento	Grau Exec.
Sistema de Aprendizagem - Gestão Directa	4.173	3.557	85,2	9.102.826,00	7.938.776,31	4.969.854,67	54,6
Sistema de Aprendizagem - Entidades Externas	2.389	2.105	88,1	10.600.712,00	8.179.670,59	5.035.440,49	47,5
Sistema de Aprendizagem - Saldos				1.260.383,00	525.913,63	411.591,38	32,7
Cursos de Educação e Formação de Jovens	3.802	2.949	77,6	6.632.510,00	5.867.801,39	3.932.970,30	59,3
Cursos de Especialização Tecnológica	80	14	17,5	14.905,00	0,00	0,00	0,0
Reconhecimento e Validação de Competências	12.351	6.027	48,8	5.671.131,00	5.165.345,65	3.057.431,22	53,9
Portugal Acolhe	858	750	87,4	258.587,00	154.995,73	104.003,26	40,2
Programa Qualificação-Emprego				0,00	0,00	0,00	
Formação Modular	23.861	21.844	91,5	4.175.684,00	3.029.474,69	2.284.189,15	54,7
Cursos de Educação e Formação de Adultos	10.539	8.906	84,5	26.324.671,00	21.320.779,99	12.580.517,33	47,8
Formação de Formadores	406		0,0	3.086,00	0,00	0,00	0,0
Formação para a Inclusão	1.500	1.047	69,8	1.437.975,00	669.046,84	254.932,42	17,7
IEFP, I.P. (Centros de Emprego + Centros de Form. Prof. de Gestão Directa)	59.959	47.199	78,7	65.482.470,00	52.851.804,82	32.630.930,22	49,8
Centros de Gestão Participada				0,00	0,00	0,00	
Ações em Cooperação com Outras Entidades				0,00	0,00	0,00	
TOTAL	59.959	47.199	78,7	65.482.470,00	52.851.804,82	32.630.930,22	49,8

REABILITAÇÃO PROFISSIONAL DE PESSOAS COM DEFICIÊNCIAS E INCAPACIDADES	Execução Física			Execução Financeira (Un.: Euros)			
	Meta	Abrangidos	Grau Exec.	Dotação	Cabimento	Pagamento	Grau Exec.
Aval. e Orientação Prof. de Pessoas com Deficiências e Incapacidades	330	56	17,0	150.500,00	122.567,62	59.646,43	39,6
Form. para Pessoas com Deficiências e Incapacidades - Ações em Cooperação	1.433	1.035	72,2	8.350.000,00	7.984.010,09	5.614.312,96	67,2
Adaptação de Postos de Trabalho/Eliminação Barreiras Arquitectónicas	46		0,0	206.048,00	42.645,24	17.767,03	8,6
Centro de Emprego Protegido	70	35	50,0	290.410,00	283.826,64	153.797,46	53,0
Contrato de Emprego Apoiado em Entidades Empregadoras/Enclaves	25	60	240,0	104.550,00	69.014,20	9.568,64	9,2
Prémio de Mérito				0,00	0,00	0,00	
Apoio à Colocação e Acompanhamento Pós - Colocação	801	497	62,0	650.000,00	639.673,09	369.900,48	56,9
OED Lisboa				0,00	0,00	0,00	
Sistema de Atribuição de Produtos de Apoio				6.036,00	6.036,00	6.036,00	100,0
Estágio de Inserção para Pessoas c/ Deficiências e Incapacidades	125	3	2,4	501.863,00	58.685,39	20.362,48	4,1
Contrato Emprego-Inserção p/ Pessoas c/ Deficiências e Incapacidades	99	9	9,1	204.086,00	43.949,57	17.352,24	8,5
Avaliação da Incapacidade Decorrente de Acidente de Trabalho				0,00	0,00	0,00	
Apoios a Manutenção e Reintegração de Pessoas com Incapacidade Decorrente de Ac				0,00	0,00	0,00	
Centros e Unidades de Reabilitação Profissional				0,00	0,00	0,00	
Centros de Gestão Participada - Reabilitação				0,00	0,00	0,00	
Organismo Intermédio				0,00	0,00	0,00	
TOTAL	2.929	1.695	57,9	10.463.493,00	9.250.407,84	6.268.743,72	59,9

DESIGNAÇÃO DA DESPESA	Execução Física			Execução Financeira (Un.: Euros)				
	Meta a)	Abrangidos b)	Grau Exec. b) / a)	Dotação a)	Cabimento b)	Pagamento c)	Grau Exec. b) / a)	Grau Exec. c) / a)
PROG. 1 - INTERV. ESTRUT. NOS DOMÍNIOS DO EMPREGO E DA FORM. PROF.	71.945	56.694	78,8	123.971.995,00	96.447.402,79	49.870.853,92	77,8	40,2
PROMOÇÃO DA EMPREGABILIDADE E DO EMPREGO	71.017	54.856	77,2	118.842.263,00	92.469.699,87	47.772.928,46	77,8	40,2
PROM. A FORM. QUALIFICANTE E A TRANSIÇÃO P/A VIDA ACTIVA	10.444	8.625	82,6	27.611.336,00	22.512.161,92	14.349.856,84	81,5	52,0
Sistema de Aprendizagem - Gestão Directa	4.173	3.557	85,2	9.102.826,00	7.938.776,31	4.969.854,67	87,2	54,6
Sistema de Aprendizagem - Entidades Externas	2.389	2.105	88,1	10.600.712,00	8.179.670,59	5.035.440,49	77,2	47,5
Sistema de Aprendizagem - Saldos				1.260.383,00	525.913,63	411.591,38	41,7	32,7
Cursos de Educação e Formação de Jovens	3.802	2.949	77,6	6.632.510,00	5.867.801,39	3.932.970,30	88,5	59,3
Cursos de Especialização Tecnológica	80	14	17,5	14.905,00	0,00	0,00	0,0	0,0
FORMAÇÃO AO LONGO DA VIDA E ADAPTABILIDADE	37.346	29.149	78,1	10.624.719,00	8.753.074,01	5.722.407,84	82,4	53,9
Bolsas de Formação da Iniciativa do Trabalhador	276	528	191,3	519.317,00	403.257,94	276.784,21	77,7	53,3
Reconhecimento e Validação de Competências	12.351	6.027	48,8	5.671.131,00	5.165.345,65	3.057.431,22	91,1	53,9
Portugal Acolhe	858	750	87,4	258.587,00	154.995,73	104.003,26	59,9	40,2
Formação Modular	23.861	21.844	91,5	4.175.684,00	3.029.474,69	2.284.189,15	72,6	54,7
Programa Qualificação-Emprego				0,00	0,00	0,00		
QUALIFICAÇÃO E INSERÇÃO PROF. PARA DESEMPREGADOS	21.467	16.545	77,1	76.436.297,00	57.667.038,05	26.018.233,62	75,4	34,0
Cursos de Educação e Formação de Adultos	10.539	8.906	84,5	26.324.671,00	21.320.779,99	12.580.517,33	81,0	47,8
Estágios Profissionais - Port. 268/1997				63.886,00	20.889,05	20.844,22	32,7	32,6
Estágios Profissionais na Administração Pública	17	15	88,2	99.514,00	81.489,59	81.160,90	81,9	81,6
Estágios Profissionais - INOV-ART				0,00	0,00	0,00		
Estágios Profissionais	4.147	4.066	98,0	24.790.528,00	20.413.334,64	8.425.328,89	82,3	34,0
Estágios Profissionais - Qualificação Emprego	591	445	75,3	2.627.968,00	1.681.689,96	578.612,05	64,0	22,0
Estágios Profissionais de níveis III e IV	1.932	1.777	92,0	9.075.426,00	6.161.363,12	2.014.522,58	67,9	22,2
Estágios Profissionais - Port. 92/2011	4.241	1.336	31,5	13.454.304,00	7.987.491,70	2.317.247,65	59,4	17,2
PROGRAMA INOV	1.760	537	30,5	4.169.911,00	3.537.425,89	1.682.430,16	84,8	40,3
Estágios Profissionais - INOV-JOVEM	272	66	24,3	1.134.094,00	1.004.034,91	643.780,88	88,5	56,8
Estágios Profissionais - INOV-SOCIAL	1.488	471	31,7	3.035.817,00	2.533.390,98	1.038.649,28	83,5	34,2
Estágios Profissionais - INOV Mundus				0,00	0,00	0,00		
Estágios Profissionais - INOV EXPORT				0,00	0,00	0,00		
APOIO À CRIAÇÃO DE EMP. NO ÂMBITO DO DESENV. LOCAL E DA ECON. SOCIAL	522	1.838	352,1	5.126.646,00	3.977.702,92	2.097.925,46	77,6	40,9
APOIO AO INVEST. EM INIC. LOCAIS CRIADORAS DE EMPREGO				2.202.381,00	1.523.652,67	735.750,70	69,2	33,4
(1) (*) Programa de Estímulo à Oferta de Emprego - Investimento	242	87	36,0	2.202.381,00	1.523.652,67	735.750,70	69,2	33,4
PROGRAMA DE ESTÍMULO À OFERTA DE EMPREGO	501	638	127,3	2.293.077,00	1.854.648,10	1.273.000,12	80,9	55,5
(1) ILE - Criação de Postos de Trabalho	202	118	58,4	1.161.322,00	928.587,73	521.531,15	80,0	44,9
(1) (*) ILE - Majorações	71	10	14,1	92.779,00	72.775,92	39.616,24	78,4	42,7
CPE - Criação de Postos de Trabalho		1		5.031,00	5.030,64	0,00	100,0	0,0
(*) CPE - Majorações				0,00	0,00	0,00		
Apoios à Contratação		1		0,00	0,00	0,00		
f) (**) Prémio de Igualdade de Oportunidades - Majorações	4	5	125,0	21.139,00	21.137,58	21.137,58	100,0	100,0
Apoios à criação do Próprio Emprego - PAECPE	299	518	173,2	1.012.806,00	827.116,23	690.715,15	81,7	68,2
APOIO À INT. NO MERCADO DE TRABALHO	10	1.196	11.960,0	15.324,00	11.318,94	10.061,28	73,9	65,7
Prémio de Colocação	10	7	70,0	15.324,00	11.318,94	10.061,28	73,9	65,7
Apoios à Contratação para Jovens		967		0,00	0,00	0,00		
Apoios a Contratação para Adultos e Públicos Específicos		222		0,00	0,00	0,00		
Linha de Apoio à Criação de Empresas e de Emprego				0,00	0,00	0,00		
APOIOS À PROMOÇÃO DO ARTESANATO	11	2	18,2	86.178,00	79.849,68	3.546,38	92,7	4,1
Promoção do Artesanato - Artesãos	11	2	18,2	9.638,00	5.524,10	299,46	57,3	3,1
c) (**) Promoção do Artesanato - Feiras	16		0,0	76.540,00	74.325,58	3.246,92	97,1	4,2
Prog. para a Promoção dos Ofícios e das Micro-empresas Artesanais - PPART				0,00	0,00	0,00		
APOIO AO DESENVOLVIMENTO COOPERATIVO		2		529.686,00	508.233,53	75.566,98	95,9	14,3
d) (**) PRODESCOOP - Cooperativas - Investimento	5	2	40,0	324.939,00	303.487,26	48.150,00	93,4	14,8
PRODESCOOP - Cooperativas - Criação de Postos de Trabalho		2		204.747,00	204.746,27	27.416,98	100,0	13,4
FUNDO ESCOPEU DE AJUSTAMENTO À GLOBALIZAÇÃO - FEG				0,00	0,00	0,00		
Apoios à Auto-Colocação				0,00	0,00	0,00		
Apoio à Inserção				0,00	0,00	0,00		
Apoio ao Empreendedorismo				0,00	0,00	0,00		
Planos de Integração				0,00	0,00	0,00		
Prática em Contexto de Trabalho				0,00	0,00	0,00		
Apoios à Contratação				0,00	0,00	0,00		
Bolsa de Formação - FEG				0,00	0,00	0,00		
FORMAÇÃO DE AGENTES DA POLÍTICA DE EMPREGO	406		0,0	3.086,00	0,00	0,00	0,0	0,0
FORMAÇÃO DE AGENTES DA POLÍTICA DE EMPREGO	406		0,0	3.086,00	0,00	0,00	0,0	0,0
Formação de Formadores	406		0,0	3.086,00	0,00	0,00	0,0	0,0
Formação de Animadores de UNIVAS e Clubes de Emprego				0,00	0,00	0,00		
ACÇÕES EM COOPERAÇÃO				0,00	0,00	0,00		
Centros de Gestão Participada				0,00	0,00	0,00		
Acções em Cooperação com Outras Entidades				0,00	0,00	0,00		

DESIGNAÇÃO DA DESPESA	Execução Física			Execução Financeira (Un.: Euros)				
	Meta a)	Abrangidos b)	Grau Exec. b) / a)	Dotação a)	Cabimento b)	Pagamento c)	Grau Exec. b) / a)	Grau Exec. c) / a)
PROG. 2 - INTEGRAÇÃO ECON. E SOCIAL DOS GRUPOS SOCIAIS DESFAV.	18.749	14.308	76,3	29.673.412,00	21.681.287,44	11.662.626,96	73,1	39,3
PROMOVER O EMP. E A EMPREGABILIDADE DOS GRUPOS PART. DESFAVORECIDOS	18.749	14.308	76,3	29.673.412,00	21.681.287,44	11.662.626,96	73,1	39,3
ACÇÕES DE DESENV.PESSOAL E PROF. PESSOAS C/DEFICIÊNCIAS E INCAPACIDAD	1.763	1.091	61,9	8.500.500,00	8.106.577,71	5.673.959,39	95,4	66,7
Aval. e Orientação Prof. de Pessoas com Deficiências e Incapacidades	330	56	17,0	150.500,00	122.567,62	59.646,43	81,4	39,6
Form. para Pessoas com Deficiências e Incapacidades - Acções em Cooperação	1.433	1.035	72,2	8.350.000,00	7.984.010,09	5.614.312,96	95,6	67,2
APOIOS AO EMPREGO E CONTRATAÇÃO PESSOAS C/DEFICIÊNCIAS E INCAPACIDAD	1.166	604	51,8	1.962.993,00	1.143.830,13	594.784,33	58,3	30,3
Adaptação de Postos de Trabalho/Eliminação Barreiras Arquitectónicas	46		0,0	206.048,00	42.645,24	17.767,03	20,7	8,6
Centro de Emprego Protegido	70	35	50,0	290.410,00	283.826,64	153.797,46	97,7	53,0
Contrato de Emprego Apoiado em Entidades Empregadoras/Enclaves	25	60	240,0	104.550,00	69.014,20	9.568,64	66,0	9,2
Prémio de Mérito				0,00	0,00	0,00		
Apoio à Colocação e Acompanhamento Pós - Colocação	801	497	62,0	650.000,00	639.673,09	369.900,48	98,4	56,9
OED Lisboa				0,00	0,00	0,00		
Sistema de Atribuição de Produtos de Apoio				6.036,00	6.036,00	6.036,00	100,0	100,0
Estágio de Inserção para Pessoas c/ Deficiências e Incapacidades	125	3	2,4	501.863,00	58.685,39	20.362,48	11,7	4,1
Contrato Emprego-Inserção p/ Pessoas c/ Deficiências e Incapacidades	99	9	9,1	204.086,00	43.949,57	17.352,24	21,5	8,5
Avaliação da Incapacidade Decorrente de Acidente de Trabalho				0,00	0,00	0,00		
Apoios a Manutenção e Reintegração de Pessoas com Incapacidade Decorrente de Aciden				0,00	0,00	0,00		
ACÇÕES DE FORM. PROF. DE GRUPOS DESFAVORECIDOS	1.500	1.047	69,8	1.437.975,00	669.046,84	254.932,42	46,5	17,7
Formação para a Inclusão	1.500	1.047	69,8	1.437.975,00	669.046,84	254.932,42	46,5	17,7
PROGRAMA VIDA - EMPREGO	371	237	63,9	1.430.320,00	1.223.094,04	552.067,86	85,5	38,6
Estágios de Integração Sócio-Profissional	203	113	55,7	694.090,00	625.387,56	258.557,32	90,1	37,3
Prémio de Integração Sócio-Profissional	18	27	150,0	95.596,00	55.337,04	45.275,76	57,9	47,4
Apoios ao Emprego	149	96	64,4	633.034,00	534.823,48	241.882,23	84,5	38,2
Apoios ao Auto-Emprego	1	1	100,0	7.600,00	7.545,96	6.352,55	99,3	83,6
DESENV. A REDE DE EQUIP. E SERV. DE PROMOÇÃO E DESENV.SOCIAL				0,00	0,00	0,00		
Centros e Unidades de Reabilitação Profissional				0,00	0,00	0,00		
DINAMIZAÇÃO E PROMOÇÃO DO MERCADO SOCIAL DE EMPREGO	13.949	11.329	81,2	16.341.624,00	10.538.738,72	4.586.882,96	64,5	28,1
(*) Empresas de Inserção - Investimento	12	16	133,3	131.518,00	75.887,50	32.260,29	57,7	24,5
Empresas de Inserção - Profissionalização	977	1.170	119,8	4.588.951,00	4.412.255,55	2.407.265,87	96,1	52,5
(*) Empresas de Inserção - Formação	260	156	60,0	505.610,00	434.620,28	258.922,52	86,0	51,2
Empresas de Inserção - Prémio Integração	28	8	28,6	143.935,00	60.225,96	45.134,04	41,8	31,4
Programas Ocupacionais - Carentiados				542,00	541,99	0,00	100,0	0,0
Programas Ocupacionais - Subsidiados				0,00	0,00	0,00		
Contrato Emprego Inserção	10.156	8.473	83,4	2.502.177,00	740.320,88	218.801,66	29,6	8,7
Contrato Emprego Inserção +	2.788	1.678	60,2	8.468.891,00	4.814.886,56	1.624.498,58	56,9	19,2
Centros de Gestão Participada - Reabilitação				0,00	0,00	0,00		
PROG. 3 - INTERV. PARA A ORG.E GESTÃO DO MERC EMP.E DA FORM. PROF.	25.000	9.658	38,6	2.876.106,00	2.411.383,27	1.036.106,71	83,8	36,0
DESENV. E MODERNIZAÇÃO DAS ESTRUTURAS E SERV. DE APOIO AO EMP. E FORM.				2.847.786,00	2.400.667,78	1.029.139,42	84,3	36,1
PROM. DE EST. E SERV. DE AP. À INSERÇÃO PROFISSIONAL				1.715.116,00	1.433.328,49	404.744,87	83,6	23,6
b) (**) GIP - Gabinetes de Inserção Profissional	145	118	81,4	1.715.116,00	1.433.328,49	404.744,87	83,6	23,6
a) (**) Informação e Orientação Profissional		47.488		0,00	0,00	0,00		
Certificação Profissional				31.943,00	28.184,22	5.167,55	88,2	16,2
Estudos e Investigação				0,00	0,00	0,00		
Processos e Métodos Didácticos				0,00	0,00	0,00		
Observatório do Emprego e Formação				0,00	0,00	0,00		
Regime Prest. Desemp. - DL nº220 de 03/11/2006				1.100.727,00	939.155,07	619.227,00	85,3	56,3
COLOCAÇÃO	25.000	9.658	38,6	0,00	0,00	0,00		
(***) Prod. de Instrumentos Téc. de Sup. à Actividade de Colocação	25.000	9.658	38,6	0,00	0,00	0,00		
COLOCAÇÃO EXTERNA				0,00	0,00	0,00		
Rede Eures				0,00	0,00	0,00		
PRESTAÇÕES TÉCNICAS - METODOLOGIA PNE				28.320,00	10.715,49	6.967,29	37,8	24,6
INSERJOVEM				9.569,00	3.327,42	1.759,32	34,8	18,4
REAGE				18.751,00	7.388,07	5.207,97	39,4	27,8
MODERNIZAÇÃO DO SERVIÇO PÚBLICO DE EMPREGO				0,00	0,00	0,00		
Modern. do SPE: Proj. LSE (Livre Serv. P/ Emprego)				0,00	0,00	0,00		
PROG. 4 - RELAÇÕES C/EXTERIOR E ARTICULAÇÃO COM OUTRAS ENTIDADES				127.250,00	7.781,60	2.960,00	6,1	2,3
ACÇÕES CONJUNTAS COM OUTRAS ENTIDADES				124.250,00	7.781,60	2.960,00	6,3	2,4
Diálogo Social				0,00	0,00	0,00		
Participação em Programas Comunitários				0,00	0,00	0,00		
OUTRAS ACÇÕES CONJUNTAS COM OUTRAS ENTIDADES				124.250,00	7.781,60	2.960,00	6,3	2,4
Concursos Diversos				124.250,00	7.781,60	2.960,00	6,3	2,4
Cooperação IEFP, I.P. / Secretariado Nacional de Reabilitação				0,00	0,00	0,00		
Outras Acções				0,00	0,00	0,00		
Cooperação IEFP / Cooperativa António Sérgio				0,00	0,00	0,00		

DESIGNAÇÃO DA DESPESA	Execução Física			Execução Financeira (Un.: Euros)				
	Meta a)	Abrangidos b)	Grau Exec. b) / a)	Dotação a)	Cabimento b)	Pagamento c)	Grau Exec. b) / a)	Grau Exec. c) / a)
COOPERAÇÃO INSTITUCIONAL				0,00	0,00	0,00		
Comissão para a Igualdade no Trabalho e no Emprego (CITE)				0,00	0,00	0,00		
Serviços Sociais do MSST				0,00	0,00	0,00		
Agência Nacional Sócrates e Leonardo da Vinci				0,00	0,00	0,00		
Instituto de Gestão do Fundo Social Europeu (IGFSE)				0,00	0,00	0,00		
Outros Serviços				0,00	0,00	0,00		
Alto Comissariado p/Imigração e Minorias Étnicas				0,00	0,00	0,00		
RELAÇÕES PÚBLICAS				3.000,00	0,00	0,00	0,0	0,0
Informação para o Exterior				3.000,00	0,00	0,00	0,0	0,0
Relação Directa com os Utentes				0,00	0,00	0,00		
RELAÇÕES INTERNACIONAIS				0,00	0,00	0,00		
Organizações Internacionais				0,00	0,00	0,00		
COOPERAÇÃO BILATERAL C/ PALOPS				0,00	0,00	0,00		
Cooperação Bilateral com Outros Países e Outras Actividades				0,00	0,00	0,00		
PROG. 5 - GESTÃO E ORGANIZAÇÃO INTERNA				17.725.675,00	11.812.349,79	7.379.126,89	66,6	41,6
INFRA-ESTRUTURAS FÍSICAS				3.228.228,00	827.180,87	380.630,62	25,6	11,8
Centros de Emprego				505.073,00	37.853,97	19.420,83	7,5	3,8
Centros de Formação Profissional de Gestão Directa				2.495.555,00	698.742,57	339.372,25	28,0	13,6
Centros de Formação Profissional de Gestão Participada				0,00	0,00	0,00		
Centro de Reabilitação Profissional de Gestão Directa				207.600,00	80.720,82	13.271,68	38,9	6,4
Centro de Reabilitação Profissional de Gestão Participada				0,00	0,00	0,00		
Serviços de Coordenação Central e Regional				20.000,00	9.863,51	8.565,86	49,3	42,8
Outras Infra-Estruturas Físicas				0,00	0,00	0,00		
Funcionamento, Organização e Gestão Internas				527.036,00	401.708,90	254.804,79	76,2	48,3
Funcionamento, Organização e Gestão Internas				527.036,00	401.708,90	254.804,79	76,2	48,3
FUNCIONAMENTO - POEFDs E POR				0,00	0,00	0,00		
Funcionamento - POPH				0,00	0,00	0,00		
RECURSOS HUMANOS				70.249,00	36.531,89	21.470,65	52,0	30,6
GESTÃO DE RECURSOS HUMANOS				16.444,00	11.110,41	8.498,25	67,6	51,7
Centros de Emprego				10.400,00	7.196,42	5.524,69	69,2	53,1
Centros de Formação Profissional				3.064,00	2.046,33	1.566,15	66,8	51,1
Centros de Reabilitação Profissional				480,00	480,00	134,75	100,0	28,1
Serviços de Coordenação Central e Regional				2.500,00	1.387,66	1.272,66	55,5	50,9
POR				0,00	0,00	0,00		
Pessoal Deslocado em Diversos Serviços				0,00	0,00	0,00		
DESENVOLVIMENTO DOS RECURSOS HUMANOS				0,00	0,00	0,00		
Formação Interna - Acções				0,00	0,00	0,00		
Acção Social				53.805,00	25.421,48	12.972,40	47,2	24,1
INFORMATIZAÇÃO				34.332,00	29.608,19	20.367,22	86,2	59,3
Hardware				31.832,00	28.153,45	18.912,48	88,4	59,4
Software				0,00	0,00	0,00		
Comunicação				0,00	0,00	0,00		
Outros				2.500,00	1.454,74	1.454,74	58,2	58,2
INFORMAÇÃO CIENTÍFICA E DOCUMENTAÇÃO				1.080,00	479,49	449,49	44,4	41,6
INFORMAÇÃO CIENTÍFICA E DOCUMENTAÇÃO				1.080,00	479,49	449,49	44,4	41,6
Informação Científica e Técnica				1.080,00	479,49	449,49	44,4	41,6
Actividade Editorial				0,00	0,00	0,00		
Informação Interna				0,00	0,00	0,00		
GESTÃO DE CENTROS				13.864.750,00	10.516.840,45	6.701.404,12	75,9	48,3
Centros de Emprego				3.441.153,00	2.714.837,27	1.864.871,50	78,9	54,2
Centros de Formação Profissional				9.556.566,00	7.165.352,19	4.483.681,91	75,0	46,9
Centros de Reabilitação Profissional				867.031,00	636.650,99	352.850,71	73,4	40,7
PROG 6 - OUTROS				0,00	0,00	0,00		
Restituições de Apoios Comunitários				0,00	0,00	0,00		
Cativações				0,00	0,00	0,00		
Constituição de Reserva				0,00	0,00	0,00		
ORGANISMO INTERMÉDIO				0,00	0,00	0,00		
TOTAL				174.374.438,00	132.360.204,89	69.951.674,48	75,9	40,1

(*) Número de pessoas envolvidas em componentes de medidas (ex.: majorações em ILE) cuja meta já está contemplada na medida principal.

(**) A execução física destas medidas não é contabilizada em número de abrangidos ou pessoas apoiadas, pelo que não pode ser adicionada à execução das restantes medidas.

(***) Este número inclui as colocações de desempregados e empregados

(1) Inclui a actividade realizada no âmbito das Iniciativas Locais de Emprego - Serviços de Apoio à Família

Metas e Execução Física Agregadas por:

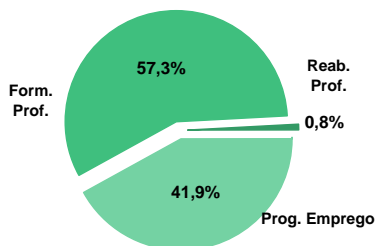
Pessoas:	115.694	80.660
a) Informação e Orientação Profissional:		47.488
b) Estruturas:	145	118
c) Feiras:	16	
d) Cooperativas (Investimento):	5	2
f) Prémios de Igualdade de Oportunidades	4	5
g) Programa de Apoio à Iniciativa Privada (PAIPS)		

DELEGAÇÃO REGIONAL DO ALENTEJO
EXECUÇÃO FÍSICA E FINANCEIRA

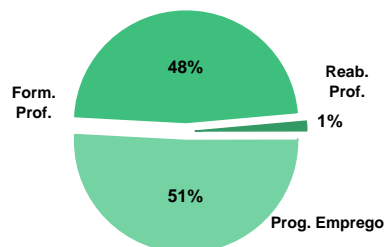
Valores acumulados a 30 de Setembro de 2011

ÁREAS DE INTERVENÇÃO	Execução Física			Execução Financeira (Un.: Euros)			
	Meta	Abrangidos	Grau Exec.	Dotação	Cabimento	Pagamento	Grau Exec.
EMPREGO	19.950	12.908	64,7	24.142.631,00	16.560.890,84	7.534.591,65	31,2
Programas de Emprego	14.950	9.074	60,7	24.142.631,00	16.560.890,84	7.534.591,65	31,2
Colocações	5.000	3.834	76,7	0,00	0,00	0,00	
Colocações de Desempregados	-	3.597	-	-	-	-	-
Colocações de Desempregados	-	237	-	-	-	-	-
FORMAÇÃO PROFISSIONAL	16.122	12.389	76,8	17.537.287,00	12.564.792,39	7.092.725,84	40,4
REABILITAÇÃO PROFISSIONAL	293	175	59,7	934.418,00	450.191,47	188.860,89	42,0
TOTAL	36.365	25.472	70,0	42.614.336,00	29.575.874,70	14.816.178,38	34,8
Informação e Orientação Profissional		12.416		0,00	0,00	0,00	

Abrangidos - Peso relativo



Pagamento - Peso relativo


MEDIDAS / PROGRAMAS COM MAIOR PESO RELATIVO

EXECUÇÃO FÍSICA	METAS	ABRANGIDOS	GRAU
Formação Modular	8.726	7.124	81,6
Contrato Emprego Inserção	8.463	4.682	55,3
Cursos Educação e Formação de Adultos	3.048	3.018	99,0
Reconhec. e Validação de Competências	2.852	1.259	44,1
Contrato Emprego Inserção +	2.481	1.917	77,3
Estágios Prof. - Qualificação Emprego	1.653	213	12,9
Estágios Prof. - Qualificação Emprego	598	545	91,1
Cursos Educação e Formação de Adultos	492	449	91,3
Estágios Prof. - Qualificação Emprego	466	372	79,8
Sist. de Aprendizagem - Gestão Directa	417	279	66,9

EXECUÇÃO FINANCEIRA	DOTAÇÃO	CABIMENTO	PAGAMENTO	GRAU PAGAM
Cursos Educação e Formação de Adultos	11.503.578,00	8.150.402,30	4.518.339,15	39,3
Contrato Emprego Inserção +	7.041.964,00	5.682.235,74	2.370.566,08	33,7
Estágios Prof. - Qualificação Emprego	5.223.433,00	1.207.073,07	381.519,75	7,3
Estágios Prof. - Qualificação Emprego	2.328.235,00	1.934.983,58	730.034,32	31,4
Estágios Profissionais	2.008.512,00	1.916.348,62	1.026.085,24	51,1
Formação Modular	1.747.954,00	990.856,44	687.027,64	39,3
Emp. de Inserção - Profissionalização	1.567.395,00	1.438.101,38	873.946,68	55,8
Estágios Prof. - Qualificação Emprego	1.537.508,00	1.213.013,65	591.826,83	38,5
Contrato Emprego Inserção	1.417.151,00	483.788,16	171.819,80	12,1
Reconhec. e Validação de Competências	1.374.279,00	1.271.424,25	697.728,22	50,8

PROGRAMAS DE EMPREGO	Execução Física			Execução Financeira (Un.: Euros)			
	Meta	Abrangidos	Grau Exec.	Dotação	Cabimento	Pagamento	Grau Exec.
PROGRAMAS DE FORMAÇÃO E EMPREGO	3.234	1.681	52,0	11.756.413,00	6.892.784,27	3.020.438,41	25,7
Bolsas de Formação da Iniciativa do Trabalhador	19	33	173,7	42.273,00	31.201,43	9.324,94	22,1
Estágios Profissionais - Port. 268/1997				0,00	0,00	0,00	
Estágios Profissionais na Administração Pública	6	6	100,0	34.733,00	34.722,44	33.151,47	95,4
Estágios Profissionais - INOV-ART				0,00	0,00	0,00	
Estágios Profissionais - INOV-JOVEM	2	2	100,0	56.403,00	53.978,37	37.789,60	67,0
Estágios Profissionais - INOV-SOCIAL	99	108	109,1	525.316,00	501.463,11	210.706,26	40,1
Estágios Profissionais - INOV Mundus				0,00	0,00	0,00	
Estágios Profissionais - INOV EXPORT				0,00	0,00	0,00	
Estágios Profissionais	391	402	102,8	2.008.512,00	1.916.348,62	1.026.085,24	51,1
Estágios Qualificação-Emprego	466	372	79,8	1.537.508,00	1.213.013,65	591.826,83	38,5
Estágios Profissionais de níveis III e IV	598	545	91,1	2.328.235,00	1.934.983,58	730.034,32	31,4
Estágios Profissionais - Port. 92/2011	1.653	213	12,9	5.223.433,00	1.207.073,07	381.519,75	7,3
CRIAÇÃO DE EMPREGO E EMPRESAS	183	238	130,1	846.311,00	814.213,73	504.234,05	59,6
(1) (*) Programa de Estímulo à Oferta de Emprego - Investimento	17	17	100,0	356.015,00	335.428,75	125.734,59	35,3
(1) ILE - Criação de Postos de Trabalho	6	18	300,0	128.282,00	128.281,32	98.097,48	76,5
(1) (*) ILE - Majorações	3		0,0	9.056,00	9.055,14	9.055,14	100,0
APE - Criação de Postos de Trabalho				0,00	0,00	0,00	
(*) APE - Majorações				0,00	0,00	0,00	
Apoios à Contratação		2		0,00	0,00	0,00	
(**) Prémio de Igualdade de Oportunidades - Majorações	2		0,0	28.930,00	28.928,90	28.928,90	100,0
APE - Apoios à criação do Próprio Emprego - PAECPE	136	140	102,9	311.864,00	307.281,02	237.791,94	76,2
Prémio de Colocação				0,00	0,00	0,00	
Apoios à Contratação para Jovens		64		0,00	0,00	0,00	
Apoios à Contratação para Adultos e Públicos Específicos		14		0,00	0,00	0,00	
Linha de Apoio à Criação de Empresas e de Emprego				0,00	0,00	0,00	
Promoção do Artesanato - Artesãos	41		0,0	12.164,00	5.238,60	4.626,00	38,0
PRODESCOOP - Cooperativas - Criação de Postos de Trabalho				0,00	0,00	0,00	
MERCADO SOCIAL DE EMPREGO	11.342	7.019	61,9	10.364.630,00	7.818.925,13	3.525.952,00	
(*) Empresas de Inserção - Investimento	6		0,0	45.864,00	901,39	901,39	2,0
Empresas de Inserção - Profissionalização	388	417	107,5	1.567.395,00	1.438.101,38	873.946,68	55,8
(*) Empresas de Inserção - Formação	152	112	73,7	241.661,00	203.837,18	98.656,77	40,8
Empresas de Inserção - Prémio Integração	10	3	30,0	50.595,00	10.061,28	10.061,28	19,9
Programas Ocupacionais - Carentiados				0,00	0,00	0,00	
Programas Ocupacionais - Subsidiados				0,00	0,00	0,00	
Contrato Emprego Inserção	8.463	4.682	55,3	1.417.151,00	483.788,16	171.819,80	12,1
Contrato Emprego Inserção +	2.481	1.917	77,3	7.041.964,00	5.682.235,74	2.370.566,08	33,7
OUTRAS MEDIDAS DE PROMOÇÃO DO EMPREGO	191	136	71,2	728.038,00	609.838,62	381.352,62	52,4
FUNDO DE AJUSTAMENTO À GLOBALIZAÇÃO - FEG				0,00	0,00	0,00	
Apoios à Auto-Colocação				0,00	0,00	0,00	
Apoios à Inserção				0,00	0,00	0,00	
Apoio ao Empreendedorismo				0,00	0,00	0,00	
Planos de Integração				0,00	0,00	0,00	
Prática em Contexto de Trabalho				0,00	0,00	0,00	
Apoios à Contratação				0,00	0,00	0,00	
Bolsa de Formação				0,00	0,00	0,00	
Formação de Animadores de UNIVAS e Clubes de Emprego	33		0,0	2.000,00	0,00	0,00	0,0
PROGRAMA VIDA - EMPREGO	158	136	86,1	726.038,00	609.838,62	381.352,62	52,5
Estágios de Integração Sócio-Profissional	70	70	100,0	306.895,00	253.311,53	185.216,18	60,4
Prémio de Integração Sócio-Profissional	3		0,0	17.608,00	5.030,64	0,00	0,0
Apoios ao Emprego	85	66	77,6	401.535,00	351.496,45	196.136,44	48,8
Apoios ao Auto-Emprego				0,00	0,00	0,00	
ESTRUTURAS E OUTROS APOIOS PARA PROMOÇÃO DO EMPREGO	-	-		447.239,00	425.129,09	102.614,57	22,9
(**) Promoção do Artesanato - Feiras	12		0,0	60.100,00	43.400,00	2.000,00	3,3
Prog. para a Promoção dos Ofícios e das Micro-empresas Artesanais - PPART				0,00	0,00	0,00	
(**) PRODESCOOP - Cooperativas - Investimento				0,00	0,00	0,00	
PROM. DE EST. E SERV. DE AP. À INSERÇÃO PROFISSIONAL	-	-	-	387.139,00	381.729,09	100.614,57	26,0
(**) GIP - Gabinetes de Inserção Profissional	33	32	97,0	387.139,00	381.729,09	100.614,57	26,0
TOTAL	14.950	9.074	60,7	24.142.631,00	16.560.890,84	7.534.591,65	31,2

(*) Número de pessoas envolvidas em componentes de medidas (ex.: majorações em ILE) cuja meta já está contemplada na medida principal.

(**) A execução física destas medidas não é contabilizada em número de abrangidos ou pessoas apoiadas, pelo que não pode ser adicionada à execução das restantes medidas.

(1) Inclui a actividade realizada no âmbito das Iniciativas Locais de Emprego - Serviços de Apoio à Família

FORMAÇÃO PROFISSIONAL	Execução Física			Execução Financeira (Un.: Euros)			
	Meta	Abrangidos	Grau Exec.	Dotação	Cabimento	Pagamento	Grau Exec.
Sistema de Aprendizagem - Gestão Directa	417	279	66,9	1.061.809,00	752.693,01	452.107,20	42,6
Sistema de Aprendizagem - Entidades Externas	134	54	40,3	588.000,00	575.885,76	226.623,82	38,5
Sistema de Aprendizagem - Saldos				0,00	0,00	0,00	
Cursos de Educação e Formação de Jovens	185	75	40,5	451.194,00	244.319,03	129.114,40	28,6
Cursos de Especialização Tecnológica	111	104	93,7	200.264,00	161.194,27	121.356,83	60,6
Reconhecimento e Validação de Competências	2.852	1.259	44,1	1.374.279,00	1.271.424,25	697.728,22	50,8
Portugal Acolhe	43	27	62,8	26.000,00	9.327,50	0,00	0,0
Programa Qualificação-Emprego				0,00	0,00	0,00	
Formação Modular	8.726	7.124	81,6	1.747.954,00	990.856,44	687.027,64	39,3
Cursos de Educação e Formação de Adultos	3.048	3.018	99,0	11.503.578,00	8.150.402,30	4.518.339,15	39,3
Formação de Formadores	114		0,0	11.095,00	0,00	0,00	0,0
Formação para a Inclusão	492	449	91,3	573.114,00	408.689,83	260.428,58	45,4
IEFP, I.P. (Centros de Emprego + Centros de Form. Prof. de Gestão Directa)	16.122	12.389	76,8	17.537.287,00	12.564.792,39	7.092.725,84	40,4
Centros de Gestão Participada				0,00	0,00	0,00	
Ações em Cooperação com Outras Entidades				0,00	0,00	0,00	
TOTAL	16.122	12.389	76,8	17.537.287,00	12.564.792,39	7.092.725,84	40,4

REABILITAÇÃO PROFISSIONAL DE PESSOAS COM DEFICIÊNCIAS E INCAPACIDADES	Execução Física			Execução Financeira (Un.: Euros)			
	Meta	Abrangidos	Grau Exec.	Dotação	Cabimento	Pagamento	Grau Exec.
Aval. e Orientação Prof. de Pessoas com Deficiências e Incapacidades		5		0,00	0,00	0,00	
Form. para Pessoas com Deficiências e Incapacidades - Ações em Cooperação				29.932,00	0,00	0,00	0,0
Adaptação de Postos de Trabalho/Eliminação Barreiras Arquitectónicas	6		0,0	28.925,00	0,00	0,00	0,0
Centro de Emprego Protegido	17	21	123,5	74.937,00	65.266,82	22.380,22	29,9
Contrato de Emprego Apoiado em Entidades Empregadoras/Enclaves	10	24	240,0	0,00	0,00	0,00	
Prémio de Mérito				0,00	0,00	0,00	
Apoio à Colocação e Acompanhamento Pós - Colocação	80	63	78,8	100.000,00	99.973,53	34.040,80	34,0
OED Lisboa				0,00	0,00	0,00	
Sistema de Atribuição de Produtos de Apoio				0,00	0,00	0,00	
Estágio de Inserção para Pessoas c/ Deficiências e Incapacidades	56	2	3,6	291.249,00	7.510,40	5.032,25	1,7
Contrato Emprego-Inserção p/ Pessoas c/ Deficiências e Incapacidades	124	60	48,4	409.375,00	277.440,72	127.407,62	31,1
Avaliação da Incapacidade Decorrente de Acidente de Trabalho				0,00	0,00	0,00	
Apoios a Manutenção e Reintegração de Pessoas com Incapacidade Decorrente de Ac				0,00	0,00	0,00	
Centros e Unidades de Reabilitação Profissional				0,00	0,00	0,00	
Centros de Gestão Participada - Reabilitação				0,00	0,00	0,00	
Organismo Intermédio				0,00	0,00	0,00	
TOTAL	293	175	59,7	934.418,00	450.191,47	188.860,89	20,2

DESIGNAÇÃO DA DESPESA	Execução Física			Execução Financeira (Un.: Euros)				
	Meta a)	Abrangidos b)	Grau Exec. b) / a)	Dotação a)	Cabimento b)	Pagamento c)	Grau Exec. b) / a)	Grau Exec. c) / a)
PROG. 1 - INTERV. ESTRUT. NOS DOMÍNIOS DO EMPREGO E DA FORM. PROF.	19.080	13.859	72,6	29.628.997,00	19.906.500,56	10.358.969,72	67,2	35,0
PROMOÇÃO DA EMPREGABILIDADE E DO EMPREGO	18.750	13.621	72,6	28.709.491,00	19.048.886,83	9.852.735,67	66,4	34,3
PROM. A FORM. QUALIFICANTE E A TRANSIÇÃO P/A VIDA ACTIVA	847	512	60,4	2.301.267,00	1.734.092,07	929.202,25	75,4	40,4
Sistema de Aprendizagem - Gestão Directa	417	279	66,9	1.061.809,00	752.693,01	452.107,20	70,9	42,6
Sistema de Aprendizagem - Entidades Externas	134	54	40,3	588.000,00	575.885,76	226.623,82	97,9	38,5
Sistema de Aprendizagem - Saldos				0,00	0,00	0,00		
Cursos de Educação e Formação de Jovens	185	75	40,5	451.194,00	244.319,03	129.114,40	54,1	28,6
Cursos de Especialização Tecnológica	111	104	93,7	200.264,00	161.194,27	121.356,83	80,5	60,6
FORMAÇÃO AO LONGO DA VIDA E ADAPTABILIDADE	11.640	8.443	72,5	3.190.506,00	2.302.809,62	1.394.080,80	72,2	43,7
Bolsas de Formação da Iniciativa do Trabalhador	19	33	173,7	42.273,00	31.201,43	9.324,94	73,8	22,1
Reconhecimento e Validação de Competências	2.852	1.259	44,1	1.374.279,00	1.271.424,25	697.728,22	92,5	50,8
Portugal Acolhe	43	27	62,8	26.000,00	9.327,50	0,00	35,9	0,0
Formação Modular	8.726	7.124	81,6	1.747.954,00	990.856,44	687.027,64	56,7	39,3
Programa Qualificação-Emprego				0,00	0,00	0,00		
QUALIFICAÇÃO E INSERÇÃO PROF. PARA DESEMPREGADOS	6.162	4.556	73,9	22.635.999,00	14.456.543,66	7.280.956,76	63,9	32,2
Cursos de Educação e Formação de Adultos	3.048	3.018	99,0	11.503.578,00	8.150.402,30	4.518.339,15	70,9	39,3
Estágios Profissionais - Port. 268/1997				0,00	0,00	0,00		
Estágios Profissionais na Administração Pública	6	6	100,0	34.733,00	34.722,44	33.151,47	100,0	95,4
Estágios Profissionais - INOV-ART				0,00	0,00	0,00		
Estágios Profissionais	391	402	102,8	2.008.512,00	1.916.348,62	1.026.085,24	95,4	51,1
Estágios Profissionais - Qualificação Emprego	466	372	79,8	1.537.508,00	1.213.013,65	591.826,83	78,9	38,5
Estágios Profissionais de níveis III e IV	598	545	91,1	2.328.235,00	1.934.983,58	730.034,32	83,1	31,4
Estágios Profissionais - Port. 92/2011	1.653	213	12,9	5.223.433,00	1.207.073,07	381.519,75	23,1	7,3
PROGRAMA INOV	101	110	108,9	581.719,00	555.441,48	248.495,86	95,5	42,7
Estágios Profissionais - INOV-JOVEM	2	2	100,0	56.403,00	53.978,37	37.789,60	95,7	67,0
Estágios Profissionais - INOV-SOCIAL	99	108	109,1	525.316,00	501.463,11	210.706,26	95,5	40,1
Estágios Profissionais - INOV Mundus				0,00	0,00	0,00		
Estágios Profissionais - INOV EXPORT				0,00	0,00	0,00		
APOIO À CRIAÇÃO DE EMP. NO ÂMBITO DO DESENV. LOCAL E DA ECON. SOCIAL	183	238	130,1	906.411,00	857.613,73	506.234,05	94,6	55,9
APOIO AO INVEST. EM INIC. LOCAIS CRIADORAS DE EMPREGO				356.015,00	335.428,75	125.734,59	94,2	35,3
(1) (*) Programa de Estímulo à Oferta de Emprego - Investimento	17	17	100,0	356.015,00	335.428,75	125.734,59	94,2	35,3
PROGRAMA DE ESTÍMULO À OFERTA DE EMPREGO	142	160	112,7	478.132,00	473.546,38	373.873,46	99,0	78,2
(1) ILE - Criação de Postos de Trabalho	6	18	300,0	128.282,00	128.281,32	98.097,48	100,0	76,5
(1) (*) ILE - Majorações	3		0,0	9.056,00	9.055,14	9.055,14	100,0	100,0
CPE - Criação de Postos de Trabalho				0,00	0,00	0,00		
(*) CPE - Majorações				0,00	0,00	0,00		
Apoios à Contratação		2		0,00	0,00	0,00		
f) (**) Prémio de Igualdade de Oportunidades - Majorações	2		0,0	28.930,00	28.928,90	28.928,90	100,0	100,0
Apoios à criação do Próprio Emprego - PAECPE	136	140	102,9	311.864,00	307.281,02	237.791,94	98,5	76,2
APOIO À INT. NO MERCADO DE TRABALHO		78		0,00	0,00	0,00		
Prémio de Colocação				0,00	0,00	0,00		
Apoios à Contratação para Jovens		64		0,00	0,00	0,00		
Apoios a Contratação para Adultos e Públicos Específicos		14		0,00	0,00	0,00		
Linha de Apoio à Criação de Empresas e de Emprego				0,00	0,00	0,00		
APOIOS À PROMOÇÃO DO ARTESANATO	41		0,0	72.264,00	48.638,60	6.626,00	67,3	9,2
Promoção do Artesanato - Artesãos	41		0,0	12.164,00	5.238,60	4.626,00	43,1	38,0
c) (**) Promoção do Artesanato - Feiras	12		0,0	60.100,00	43.400,00	2.000,00	72,2	3,3
Prog. para a Promoção dos Ofícios e das Micro-empresas Artesanais - PPART				0,00	0,00	0,00		
APOIO AO DESENVOLVIMENTO COOPERATIVO				0,00	0,00	0,00		
d) (**) PRODESCOOP - Cooperativas - Investimento				0,00	0,00	0,00		
PRODESCOOP - Cooperativas - Criação de Postos de Trabalho				0,00	0,00	0,00		
FUNDO EUROPEU DE AJUSTAMENTO À GLOBALIZAÇÃO - FEG				0,00	0,00	0,00		
Apoios à Auto-Colocação				0,00	0,00	0,00		
Apoio à Inserção				0,00	0,00	0,00		
Apoio ao Empreendedorismo				0,00	0,00	0,00		
Planos de Integração				0,00	0,00	0,00		
Prática em Contexto de Trabalho				0,00	0,00	0,00		
Apoios à Contratação				0,00	0,00	0,00		
Bolsa de Formação - FEG				0,00	0,00	0,00		
FORMAÇÃO DE AGENTES DA POLÍTICA DE EMPREGO	147		0,0	13.095,00	0,00	0,00	0,0	0,0
FORMAÇÃO DE AGENTES DA POLÍTICA DE EMPREGO	147		0,0	13.095,00	0,00	0,00	0,0	0,0
Formação de Formadores	114		0,0	11.095,00	0,00	0,00	0,0	0,0
Formação de Animadores de UNIVAS e Clubes de Emprego	33		0,0	2.000,00	0,00	0,00	0,0	0,0
ACÇÕES EM COOPERAÇÃO				0,00	0,00	0,00		
Centros de Gestão Participada				0,00	0,00	0,00		
Acções em Cooperação com Outras Entidades				0,00	0,00	0,00		

DESIGNAÇÃO DA DESPESA	Execução Física			Execução Financeira (Un.: Euros)				
	Meta a)	Abrangidos b)	Grau Exec. b) / a)	Dotação a)	Cabimento b)	Pagamento c)	Grau Exec. b) / a)	Grau Exec. c) / a)
PROG. 2 - INTEGRAÇÃO ECON. E SOCIAL DOS GRUPOS SOCIAIS DESFAV.	12.285	7.779	63,3	12.598.200,00	9.287.645,05	4.356.594,09	73,7	34,6
PROMOVER O EMP. E A EMPREGABILIDADE DOS GRUPOS PART. DESFAVORECIDOS	12.285	7.779	63,3	12.598.200,00	9.287.645,05	4.356.594,09	73,7	34,6
ACÇÕES DE DESENV.PESSOAL E PROF. PESSOAS C/DEFICIÊNCIAS E INCAPACIDAD		5		29.932,00	0,00	0,00	0,0	0,0
Aval. e Orientação Prof. de Pessoas com Deficiências e Incapacidades		5		0,00	0,00	0,00		
Form. para Pessoas com Deficiências e Incapacidades - Acções em Cooperação				29.932,00	0,00	0,00	0,0	0,0
APOIOS AO EMPREGO E CONTRATAÇÃO PESSOAS C/DEFICIÊNCIAS E INCAPACIDAD	293	170	58,0	904.486,00	450.191,47	188.860,89	49,8	20,9
Adaptação de Postos de Trabalho/Eliminação Barreiras Arquitectónicas	6		0,0	28.925,00	0,00	0,00	0,0	0,0
Centro de Emprego Protegido	17	21	123,5	74.937,00	65.266,82	22.380,22	87,1	29,9
Contrato de Emprego Apoiado em Entidades Empregadoras/Enclaves	10	24	240,0	0,00	0,00	0,00		
Prémio de Mérito				0,00	0,00	0,00		
Apoio à Colocação e Acompanhamento Pós - Colocação	80	63	78,8	100.000,00	99.973,53	34.040,80	100,0	34,0
OED Lisboa				0,00	0,00	0,00		
Sistema de Atribuição de Produtos de Apoio				0,00	0,00	0,00		
Estágio de Inserção para Pessoas c/ Deficiências e Incapacidades	56	2	3,6	291.249,00	7.510,40	5.032,25	2,6	1,7
Contrato Emprego-Inserção p/ Pessoas c/ Deficiências e Incapacidades	124	60	48,4	409.375,00	277.440,72	127.407,62	67,8	31,1
Avaliação da Incapacidade Decorrente de Acidente de Trabalho				0,00	0,00	0,00		
Apoios a Manutenção e Reintegração de Pessoas com Incapacidade Decorrente de Aciden				0,00	0,00	0,00		
ACÇÕES DE FORM. PROF. DE GRUPOS DESFAVORECIDOS	492	449	91,3	573.114,00	408.689,83	260.428,58	71,3	45,4
Formação para a Inclusão	492	449	91,3	573.114,00	408.689,83	260.428,58	71,3	45,4
PROGRAMA VIDA - EMPREGO	158	136	86,1	726.038,00	609.838,62	381.352,62	84,0	52,5
Estágios de Integração Sócio-Profissional	70	70	100,0	306.895,00	253.311,53	185.216,18	82,5	60,4
Prémio de Integração Sócio-Profissional	3		0,0	17.608,00	5.030,64	0,00	28,6	0,0
Apoios ao Emprego	85	66	77,6	401.535,00	351.496,45	196.136,44	87,5	48,8
Apoios ao Auto-Emprego				0,00	0,00	0,00		
DESENV. A REDE DE EQUIP. E SERV. DE PROMOÇÃO E DESENV.SOCIAL				0,00	0,00	0,00		
Centros e Unidades de Reabilitação Profissional				0,00	0,00	0,00		
DINAMIZAÇÃO E PROMOÇÃO DO MERCADO SOCIAL DE EMPREGO	11.342	7.019	61,9	10.364.630,00	7.818.925,13	3.525.952,00	75,4	34,0
(*) Empresas de Inserção - Investimento	6		0,0	45.864,00	901,39	901,39	2,0	2,0
Empresas de Inserção - Profissionalização	388	417	107,5	1.567.395,00	1.438.101,38	873.946,68	91,8	55,8
(*) Empresas de Inserção - Formação	152	112	73,7	241.661,00	203.837,18	98.656,77	84,3	40,8
Empresas de Inserção - Prémio Integração	10	3	30,0	50.595,00	10.061,28	10.061,28	19,9	19,9
Programas Ocupacionais - Carenciados				0,00	0,00	0,00		
Programas Ocupacionais - Subsidiados				0,00	0,00	0,00		
Contrato Emprego Inserção	8.463	4.682	55,3	1.417.151,00	483.788,16	171.819,80	34,1	12,1
Contrato Emprego Inserção +	2.481	1.917	77,3	7.041.964,00	5.682.235,74	2.370.566,08	80,7	33,7
Centros de Gestão Participada - Reabilitação				0,00	0,00	0,00		
PROG. 3 - INTERV. PARA A ORG.E GESTÃO DO MERC EMP.E DA FORM. PROF.	5.000	3.834	76,7	778.128,00	696.551,65	326.131,58	89,5	41,9
DESENV. E MODERNIZAÇÃO DAS ESTRUTURAS E SERV. DE APOIO AO EMP. E FORM.				758.259,00	688.743,78	324.986,90	90,8	42,9
PROM. DE EST. E SERV. DE AP. À INSERÇÃO PROFISSIONAL				387.139,00	381.729,09	100.614,57	98,6	26,0
b) (**) GIP - Gabinetes de Inserção Profissional	33	32	97,0	387.139,00	381.729,09	100.614,57	98,6	26,0
a) (**) Informação e Orientação Profissional		12.416		0,00	0,00	0,00		
Certificação Profissional				5.000,00	109,99	109,99	2,2	2,2
Estudos e Investigação				25.000,00	0,00	0,00	0,0	0,0
Processos e Métodos Didácticos				0,00	0,00	0,00		
Observatório do Emprego e Formação				0,00	0,00	0,00		
Regime Prest. Desemp. - DL nº220 de 03/11/2006				341.120,00	306.904,70	224.262,34	90,0	65,7
COLOCAÇÃO	5.000	3.834	76,7	2.600,00	0,00	0,00	0,0	0,0
(***) Prod. de Instrumentos Téc. de Sup. à Actividade de Colocação	5.000	3.834	76,7	0,00	0,00	0,00		
COLOCAÇÃO EXTERNA				2.600,00	0,00	0,00	0,0	0,0
Rede Eures				2.600,00	0,00	0,00	0,0	0,0
PRESTAÇÕES TÉCNICAS - METODOLOGIA PNE				17.269,00	7.807,87	1.144,68	45,2	6,6
INSERJOVEM				6.290,00	3.223,57	272,10	51,2	4,3
REAGE				10.979,00	4.584,30	872,58	41,8	7,9
MODERNIZAÇÃO DO SERVIÇO PÚBLICO DE EMPREGO				0,00	0,00	0,00		
Modern. do SPE: Proj. LSE (Livre Serv. P/ Emprego)				0,00	0,00	0,00		
PROG. 4 - RELAÇÕES C/EXTERIOR E ARTICULAÇÃO COM OUTRAS ENTIDADES				239.867,00	8.934,72	8.443,42	3,7	3,5
ACÇÕES CONJUNTAS COM OUTRAS ENTIDADES				164.367,00	6.474,72	6.217,12	3,9	3,8
Diálogo Social				0,00	0,00	0,00		
Participação em Programas Comunitários				0,00	0,00	0,00		
OUTRAS ACÇÕES CONJUNTAS COM OUTRAS ENTIDADES				164.367,00	6.474,72	6.217,12	3,9	3,8
Concursos Diversos				164.367,00	6.474,72	6.217,12	3,9	3,8
Cooperação IEFP, I.P. / Secretariado Nacional de Reabilitação				0,00	0,00	0,00		
Outras Acções				0,00	0,00	0,00		
Cooperação IEFP / Cooperativa António Sérgio				0,00	0,00	0,00		

DESIGNAÇÃO DA DESPESA	Execução Física			Execução Financeira (Un.: Euros)				
	Meta a)	Abrangidos b)	Grau Exec. b) / a)	Dotação a)	Cabimento b)	Pagamento c)	Grau Exec. b) / a)	Grau Exec. c) / a)
COOPERAÇÃO INSTITUCIONAL				0,00	0,00	0,00		
Comissão para a Igualdade no Trabalho e no Emprego (CITE)				0,00	0,00	0,00		
Serviços Sociais do MSST				0,00	0,00	0,00		
Agência Nacional Sócrates e Leonardo da Vinci				0,00	0,00	0,00		
Instituto de Gestão do Fundo Social Europeu (IGFSE)				0,00	0,00	0,00		
Outros Serviços				0,00	0,00	0,00		
Alto Comissariado p/Imigração e Minorias Étnicas				0,00	0,00	0,00		
RELAÇÕES PÚBLICAS				75.500,00	2.460,00	2.226,30	3,3	2,9
Informação para o Exterior				65.000,00	2.460,00	2.226,30	3,8	3,4
Relação Directa com os Utentes				10.500,00	0,00	0,00	0,0	0,0
RELAÇÕES INTERNACIONAIS				0,00	0,00	0,00		
Organizações Internacionais				0,00	0,00	0,00		
COOPERAÇÃO BILATERAL C/ PALOPS				0,00	0,00	0,00		
Cooperação Bilateral com Outros Países e Outras Actividades				0,00	0,00	0,00		
PROG. 5 - GESTÃO E ORGANIZAÇÃO INTERNA				7.611.324,00	4.674.001,72	2.882.047,53	61,4	37,9
INFRA-ESTRUTURAS FÍSICAS				925.227,00	277.913,25	181.927,11	30,0	19,7
Centros de Emprego				55.500,00	9.737,29	9.737,29	17,5	17,5
Centros de Formação Profissional de Gestão Directa				840.250,00	266.756,54	170.770,40	31,7	20,3
Centros de Formação Profissional de Gestão Participada				0,00	0,00	0,00		
Centro de Reabilitação Profissional de Gestão Directa				0,00	0,00	0,00		
Centro de Reabilitação Profissional de Gestão Participada				0,00	0,00	0,00		
Serviços de Coordenação Central e Regional				20.977,00	934,80	934,80	4,5	4,5
Outras Infra-Estruturas Físicas				8.500,00	484,62	484,62	5,7	5,7
Funcionamento, Organização e Gestão Internas				508.716,00	293.595,58	183.826,06	57,7	36,1
Funcionamento, Organização e Gestão Internas				508.716,00	293.595,58	183.826,06	57,7	36,1
FUNCIONAMENTO - POEFDs E POR				0,00	0,00	0,00		
Funcionamento - POPH				0,00	0,00	0,00		
RECURSOS HUMANOS				21.948,00	9.753,15	5.724,68	44,4	26,1
GESTÃO DE RECURSOS HUMANOS				12.448,00	9.580,00	5.551,62	77,0	44,6
Centros de Emprego				5.528,00	5.020,00	2.801,98	90,8	50,7
Centros de Formação Profissional				2.420,00	2.400,00	1.661,20	99,2	68,6
Centros de Reabilitação Profissional				0,00	0,00	0,00		
Serviços de Coordenação Central e Regional				4.500,00	2.160,00	1.088,44	48,0	24,2
POR				0,00	0,00	0,00		
Pessoal Deslocado em Diversos Serviços				0,00	0,00	0,00		
DESENVOLVIMENTO DOS RECURSOS HUMANOS				2.000,00	0,00	0,00	0,0	0,0
Formação Interna - Acções				2.000,00	0,00	0,00	0,0	0,0
Acção Social				7.500,00	173,15	173,06	2,3	2,3
INFORMATIZAÇÃO				33.875,00	26.151,05	24.903,83	77,2	73,5
Hardware				27.056,00	21.860,65	21.211,21	80,8	78,4
Software				2.500,00	0,00	0,00	0,0	0,0
Comunicação				0,00	0,00	0,00		
Outros				4.319,00	4.290,40	3.692,62	99,3	85,5
INFORMAÇÃO CIENTÍFICA E DOCUMENTAÇÃO				10.000,00	0,00	0,00	0,0	0,0
INFORMAÇÃO CIENTÍFICA E DOCUMENTAÇÃO				10.000,00	0,00	0,00	0,0	0,0
Informação Científica e Técnica				10.000,00	0,00	0,00	0,0	0,0
Actividade Editorial				0,00	0,00	0,00		
Informação Interna				0,00	0,00	0,00		
GESTÃO DE CENTROS				6.111.558,00	4.066.588,69	2.485.665,85	66,5	40,7
Centros de Emprego				1.373.601,00	984.636,00	561.649,40	71,7	40,9
Centros de Formação Profissional				4.737.957,00	3.081.952,69	1.924.016,45	65,0	40,6
Centros de Reabilitação Profissional				0,00	0,00	0,00		
PROG 6 - OUTROS				0,00	0,00	0,00		
Restituições de Apoios Comunitários				0,00	0,00	0,00		
Cativações				0,00	0,00	0,00		
Constituição de Reserva				0,00	0,00	0,00		
ORGANISMO INTERMÉDIO				0,00	0,00	0,00		
TOTAL		0	0	50.856.516,00	34.573.633,70	17.932.186,34	68,0	35,3

(*) Número de pessoas envolvidas em componentes de medidas (ex.: majorações em ILE) cuja meta já está contemplada na medida principal.

(**) A execução física destas medidas não é contabilizada em número de abrangidos ou pessoas apoiadas, pelo que não pode ser adicionada à execução das restantes medidas.

(***) Este número inclui as colocações de desempregados e empregados

(1) Inclui a actividade realizada no âmbito das Iniciativas Locais de Emprego - Serviços de Apoio à Família

Metas e Execução Física Agregadas por:

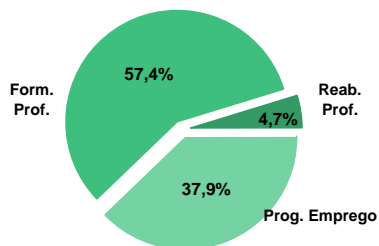
Pessoas:	36.365	25.472
a) Informação e Orientação Profissional:		12.416
b) Estruturas:	33	32
c) Feiras:	12	
d) Cooperativas (Investimento):		
f) Prémios de Igualdade de Oportunidades	2	
g) Programa de Apoio à Iniciativa Privada (PAIPS)		

DELEGAÇÃO REGIONAL DO ALGARVE
EXECUÇÃO FÍSICA E FINANCEIRA

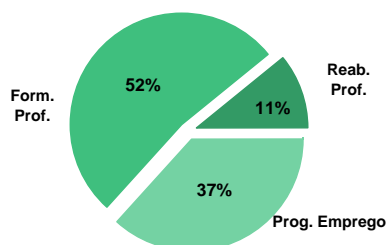
Valores acumulados a 30 de Setembro de 2011

ÁREAS DE INTERVENÇÃO	Execução Física			Execução Financeira (Un.: Euros)			
	Meta	Abrangidos	Grau Exec.	Dotação	Cabimento	Pagamento	Grau Exec.
EMPREGO	12.191	7.516	61,7	9.238.238,00	5.906.840,87	2.565.867,88	27,8
Programas de Emprego	6.191	3.681	59,5	9.238.238,00	5.906.840,87	2.565.867,88	27,8
Colocações	6.000	3.835	63,9	0,00	0,00	0,00	
Colocações de Desempregados	-	3.514	-	-	-	-	-
Colocações de Desempregados	-	321	-	-	-	-	-
FORMAÇÃO PROFISSIONAL	7.730	5.577	72,1	6.764.095,00	6.162.713,42	3.690.061,59	54,6
REABILITAÇÃO PROFISSIONAL	516	457	88,6	1.631.321,00	1.316.426,58	759.115,83	57,7
TOTAL	20.437	13.550	66,3	17.633.654,00	13.385.980,87	7.015.045,30	39,8
Informação e Orientação Profissional		6.750		0,00	0,00	0,00	

Abrangidos - Peso relativo



Pagamento - Peso relativo


MEDIDAS / PROGRAMAS COM MAIOR PESO RELATIVO

EXECUÇÃO FÍSICA	METAS	ABRANGIDOS	GRAU
Contrato Emprego Inserção	3.623	2.155	59,5
Formação Modular	3.310	2.355	71,1
Reconhec. e Validação de Competências	1.405	583	41,5
Cursos Educação e Formação de Adultos	1.258	1.156	91,9
Estágios Prof. - Qualificação Emprego	1.002	183	18,3
Sist. de Aprendizagem - Gestão Directa	615	631	102,6
Contrato Emprego Inserção +	532	199	37,4
Estágios Profissionais	402	405	100,7
Form.p/ Pessoas c/ Def. - Acções Coop.	400	393	98,3
Portugal Acolhe	381	311	81,6

EXECUÇÃO FINANCEIRA	DOTAÇÃO	CABIMENTO	PAGAMENTO	GRAU PAGAM
Estágios Prof. - Qualificação Emprego	3.351.602,00	1.031.669,29	346.184,09	10,3
Cursos Educação e Formação de Adultos	2.902.326,00	2.788.187,84	1.707.557,10	58,8
Estágios Profissionais	1.849.188,00	1.714.683,17	758.444,74	41,0
Form.p/ Pessoas c/ Def. - Acções Coop.	1.500.000,00	1.226.752,33	732.607,49	48,8
Sist. Aprendizagem - Entidades Externas	1.419.722,00	1.153.076,76	619.183,53	43,6
Sist. de Aprendizagem - Gestão Directa	1.161.915,00	1.074.126,46	652.131,81	56,1
Contrato Emprego Inserção +	996.617,00	575.946,14	248.117,82	24,9
Estágios Prof. - Qualificação Emprego	984.666,00	909.966,81	365.657,13	37,1
Reconhec. e Validação de Competências	510.000,00	507.874,40	297.383,01	58,3
Formação Modular	467.481,00	427.315,41	286.322,34	61,2

PROGRAMAS DE EMPREGO	Execução Física			Execução Financeira (Un.: Euros)			
	Meta	Abrangidos	Grau Exec.	Dotação	Cabimento	Pagamento	Grau Exec.
PROGRAMAS DE FORMAÇÃO E EMPREGO	1.843	1.049	56,9	6.929.154,00	4.335.855,68	1.819.284,60	26,3
Bolsas de Formação da Iniciativa do Trabalhador	4	7	175,0	14.905,00	6.266,50	2.179,15	14,6
Estágios Profissionais - Port. 268/1997				3.112,00	3.111,53	3.111,53	100,0
Estágios Profissionais na Administração Pública	13	13	100,0	82.530,00	82.523,14	79.171,53	95,9
Estágios Profissionais - INOV-ART				0,00	0,00	0,00	
Estágios Profissionais - INOV-JOVEM	4		0,0	26.015,00	26.013,20	22.294,65	85,7
Estágios Profissionais - INOV-SOCIAL	58	61	105,2	281.252,00	257.603,95	121.975,49	43,4
Estágios Profissionais - INOV Mundus				0,00	0,00	0,00	
Estágios Profissionais - INOV EXPORT				0,00	0,00	0,00	
Estágios Profissionais	402	405	100,7	1.849.188,00	1.714.683,17	758.444,74	41,0
Estágios Qualificação-Emprego	89	85	95,5	335.884,00	304.018,09	120.266,29	35,8
Estágios Profissionais de níveis III e IV	271	295	108,9	984.666,00	909.966,81	365.657,13	37,1
Estágios Profissionais - Port. 92/2011	1.002	183	18,3	3.351.602,00	1.031.669,29	346.184,09	10,3
CRIAÇÃO DE EMPREGO E EMPRESAS	103	189	183,5	354.108,00	301.769,23	162.488,71	45,9
(1) (*) Programa de Estímulo à Oferta de Emprego - Investimento	3	3	100,0	175.132,00	158.555,79	67.075,04	38,3
(1) ILE - Criação de Postos de Trabalho	2	3	150,0	72.546,00	45.967,89	22.425,30	30,9
(1) (*) ILE - Majorações				4.530,00	3.018,38	3.018,38	66,6
APE - Criação de Postos de Trabalho				0,00	0,00	0,00	
(*) APE - Majorações				0,00	0,00	0,00	
Apoios à Contratação				0,00	0,00	0,00	
(**) Prémio de Igualdade de Oportunidades - Majorações				0,00	0,00	0,00	
APE - Apoios à criação do Próprio Emprego - PAECPE	67	97	144,8	84.927,00	78.954,94	64.854,67	76,4
Prémio de Colocação				0,00	0,00	0,00	
Apoios à Contratação para Jovens		73		0,00	0,00	0,00	
Apoios à Contratação para Adultos e Públicos Específicos		16		0,00	0,00	0,00	
Linha de Apoio à Criação de Empresas e de Emprego				0,00	0,00	0,00	
Promoção do Artesanato - Artesãos	33		0,0	7.917,00	6.217,08	5.115,32	64,6
PRODESCOOP - Cooperativas - Criação de Postos de Trabalho	1		0,0	9.056,00	9.055,15	0,00	0,0
MERCADO SOCIAL DE EMPREGO	4.155	2.356	56,7	1.403.319,00	756.417,24	318.960,47	
(*) Empresas de Inserção - Investimento				0,00	0,00	0,00	
Empresas de Inserção - Profissionalização		2		0,00	0,00	0,00	
(*) Empresas de Inserção - Formação				0,00	0,00	0,00	
Empresas de Inserção - Prémio Integração				0,00	0,00	0,00	
Programas Ocupacionais - Carenciados				0,00	0,00	0,00	
Programas Ocupacionais - Subsidiados				0,00	0,00	0,00	
Contrato Emprego Inserção	3.623	2.155	59,5	406.702,00	180.471,10	70.842,65	17,4
Contrato Emprego Inserção +	532	199	37,4	996.617,00	575.946,14	248.117,82	24,9
OUTRAS MEDIDAS DE PROMOÇÃO DO EMPREGO	90	87	96,7	352.302,00	348.096,25	228.233,08	64,8
FUNDO DE AJUSTAMENTO À GLOBALIZAÇÃO - FEG				0,00	0,00	0,00	
Apoios à Auto-Colocação				0,00	0,00	0,00	
Apoios à Inserção				0,00	0,00	0,00	
Apoio ao Empreendedorismo				0,00	0,00	0,00	
Planos de Integração				0,00	0,00	0,00	
Prática em Contexto de Trabalho				0,00	0,00	0,00	
Apoios à Contratação				0,00	0,00	0,00	
Bolsa de Formação				0,00	0,00	0,00	
Formação de Animadores de UNIVAS e Clubes de Emprego				0,00	0,00	0,00	
PROGRAMA VIDA - EMPREGO	90	87	96,7	352.302,00	348.096,25	228.233,08	64,8
Estágios de Integração Sócio-Profissional	50	49	98,0	163.574,00	163.160,90	111.120,88	67,9
Prémio de Integração Sócio-Profissional				0,00	0,00	0,00	
Apoios ao Emprego	40	38	95,0	188.728,00	184.935,35	117.112,20	62,1
Apoios ao Auto-Emprego				0,00	0,00	0,00	
ESTRUTURAS E OUTROS APOIOS PARA PROMOÇÃO DO EMPREGO	-	-		199.355,00	164.702,47	36.901,02	18,5
(**) Promoção do Artesanato - Feiras	1		0,0	2.245,00	1.795,68	0,00	0,0
Prog. para a Promoção dos Ofícios e das Micro-empresas Artesanais - PPART				0,00	0,00	0,00	
(**) PRODESCOOP - Cooperativas - Investimento				0,00	0,00	0,00	
PROM. DE EST. E SERV. DE AP. À INSERÇÃO PROFISSIONAL	-	-	-	197.110,00	162.906,79	36.901,02	18,7
(**) GIP - Gabinetes de Inserção Profissional	17	14	82,4	197.110,00	162.906,79	36.901,02	18,7
TOTAL	6.191	3.681	59,5	9.238.238,00	5.906.840,87	2.565.867,88	27,8

(*) Número de pessoas envolvidas em componentes de medidas (ex.: majorações em ILE) cuja meta já está contemplada na medida principal.

(**) A execução física destas medidas não é contabilizada em número de abrangidos ou pessoas apoiadas, pelo que não pode ser adicionada à execução das restantes medidas.

(1) Inclui a actividade realizada no âmbito das Iniciativas Locais de Emprego - Serviços de Apoio à Família

FORMAÇÃO PROFISSIONAL	Execução Física			Execução Financeira (Un.: Euros)			
	Meta	Abrangidos	Grau Exec.	Dotação	Cabimento	Pagamento	Grau Exec.
Sistema de Aprendizagem - Gestão Directa	615	631	102,6	1.161.915,00	1.074.126,46	652.131,81	56,1
Sistema de Aprendizagem - Entidades Externas	362	285	78,7	1.419.722,00	1.153.076,76	619.183,53	43,6
Sistema de Aprendizagem - Saldos				0,00	0,00	0,00	
Cursos de Educação e Formação de Jovens	71	19	26,8	65.534,00	40.182,98	30.610,35	46,7
Cursos de Especialização Tecnológica				0,00	0,00	0,00	
Reconhecimento e Validação de Competências	1.405	583	41,5	510.000,00	507.874,40	297.383,01	58,3
Portugal Acolhe	381	311	81,6	18.824,00	17.155,36	10.124,56	53,8
Programa Qualificação-Emprego				0,00	0,00	0,00	
Formação Modular	3.310	2.355	71,1	467.481,00	427.315,41	286.322,34	61,2
Cursos de Educação e Formação de Adultos	1.258	1.156	91,9	2.902.326,00	2.788.187,84	1.707.557,10	58,8
Formação de Formadores	45		0,0	3.800,00	0,00	0,00	0,0
Formação para a Inclusão	283	237	83,7	214.493,00	154.794,21	86.748,89	40,4
IEFP, I.P. (Centros de Emprego + Centros de Form. Prof. de Gestão Directa)	7.730	5.577	72,1	6.764.095,00	6.162.713,42	3.690.061,59	54,6
Centros de Gestão Participada				0,00	0,00	0,00	
Ações em Cooperação com Outras Entidades				0,00	0,00	0,00	
TOTAL	7.730	5.577	72,1	6.764.095,00	6.162.713,42	3.690.061,59	54,6

REABILITAÇÃO PROFISSIONAL DE PESSOAS COM DEFICIÊNCIAS E INCAPACIDADES	Execução Física			Execução Financeira (Un.: Euros)			
	Meta	Abrangidos	Grau Exec.	Dotação	Cabimento	Pagamento	Grau Exec.
Aval. e Orientação Prof. de Pessoas com Deficiências e Incapacidades	26	15	57,7	8.492,00	8.491,78	1.569,73	18,5
Form. para Pessoas com Deficiências e Incapacidades - Ações em Cooperação	400	393	98,3	1.500.000,00	1.226.752,33	732.607,49	48,8
Adaptação de Postos de Trabalho/Eliminação Barreiras Arquitectónicas	3		0,0	3.000,00	2.036,74	2.036,74	67,9
Centro de Emprego Protegido				0,00	0,00	0,00	
Contrato de Emprego Apoiado em Entidades Empregadoras/Enclaves	2	2	100,0	8.722,00	8.721,27	0,00	0,0
Prémio de Mérito				0,00	0,00	0,00	
Apoio à Colocação e Acompanhamento Pós - Colocação	55	37	67,3	9.999,00	9.998,34	2.225,68	22,3
OED Lisboa				0,00	0,00	0,00	
Sistema de Atribuição de Produtos de Apoio				0,00	0,00	0,00	
Estágio de Inserção para Pessoas c/ Deficiências e Incapacidades	6	1	16,7	28.250,00	4.870,64	1.785,62	6,3
Contrato Emprego-Inserção p/ Pessoas c/ Deficiências e Incapacidades	24	9	37,5	72.858,00	55.555,48	18.890,57	25,9
Avaliação da Incapacidade Decorrente de Acidente de Trabalho				0,00	0,00	0,00	
Apoios a Manutenção e Reintegração de Pessoas com Incapacidade Decorrente de Ac				0,00	0,00	0,00	
Centros e Unidades de Reabilitação Profissional				0,00	0,00	0,00	
Centros de Gestão Participada - Reabilitação				0,00	0,00	0,00	
Organismo Intermédio				0,00	0,00	0,00	
TOTAL	516	457	88,6	1.631.321,00	1.316.426,58	759.115,83	46,5

DESIGNAÇÃO DA DESPESA	Execução Física			Execução Financeira (Un.: Euros)				
	Meta a)	Abrangidos b)	Grau Exec. b) / a)	Dotação a)	Cabimento b)	Pagamento c)	Grau Exec. b) / a)	Grau Exec. c) / a)
PROG. 1 - INTERV. ESTRUT. NOS DOMÍNIOS DO EMPREGO E DA FORM. PROF.	9.393	6.578	70,0	13.835.109,00	10.647.339,80	5.585.086,01	77,0	40,4
PROMOÇÃO DA EMPREGABILIDADE E DO EMPREGO	9.245	6.389	69,1	13.474.956,00	10.343.774,89	5.422.597,30	76,8	40,2
PROM. A FORM. QUALIFICANTE E A TRANSIÇÃO P/A VIDA ACTIVA	1.048	935	89,2	2.647.171,00	2.267.386,20	1.301.925,69	85,7	49,2
Sistema de Aprendizagem - Gestão Directa	615	631	102,6	1.161.915,00	1.074.126,46	652.131,81	92,4	56,1
Sistema de Aprendizagem - Entidades Externas	362	285	78,7	1.419.722,00	1.153.076,76	619.183,53	81,2	43,6
Sistema de Aprendizagem - Saldos				0,00	0,00	0,00		
Cursos de Educação e Formação de Jovens	71	19	26,8	65.534,00	40.182,98	30.610,35	61,3	46,7
Cursos de Especialização Tecnológica				0,00	0,00	0,00		
FORMAÇÃO AO LONGO DA VIDA E ADAPTABILIDADE	5.100	3.256	63,8	1.011.210,00	958.611,67	596.009,06	94,8	58,9
Bolsas de Formação da Iniciativa do Trabalhador	4	7	175,0	14.905,00	6.266,50	2.179,15	42,0	14,6
Reconhecimento e Validação de Competências	1.405	583	41,5	510.000,00	507.874,40	297.383,01	99,6	58,3
Portugal Acolhe	381	311	81,6	18.824,00	17.155,36	10.124,56	91,1	53,8
Formação Modular	3.310	2.355	71,1	467.481,00	427.315,41	286.322,34	91,4	61,2
Programa Qualificação-Emprego				0,00	0,00	0,00		
QUALIFICAÇÃO E INSERÇÃO PROF. PARA DESEMPREGADOS	3.035	2.137	70,4	9.509.308,00	6.834.159,87	3.380.392,41	71,9	35,5
Cursos de Educação e Formação de Adultos	1.258	1.156	91,9	2.902.326,00	2.788.187,84	1.707.557,10	96,1	58,8
Estágios Profissionais - Port. 268/1997				3.112,00	3.111,53	3.111,53	100,0	100,0
Estágios Profissionais na Administração Pública	13	13	100,0	82.530,00	82.523,14	79.171,53	100,0	95,9
Estágios Profissionais - INOV-ART				0,00	0,00	0,00		
Estágios Profissionais	402	405	100,7	1.849.188,00	1.714.683,17	758.444,74	92,7	41,0
Estágios Profissionais - Qualificação Emprego	89	85	95,5	335.884,00	304.018,09	120.266,29	90,5	35,8
Estágios Profissionais de níveis III e IV	271	295	108,9	984.666,00	909.966,81	365.657,13	92,4	37,1
Estágios Profissionais - Port. 92/2011	1.002	183	18,3	3.351.602,00	1.031.669,29	346.184,09	30,8	10,3
PROGRAMA INOV	62	61	98,4	307.267,00	283.617,15	144.270,14	92,3	47,0
Estágios Profissionais - INOV-JOVEM	4		0,0	26.015,00	26.013,20	22.294,65	100,0	85,7
Estágios Profissionais - INOV-SOCIAL	58	61	105,2	281.252,00	257.603,95	121.975,49	91,6	43,4
Estágios Profissionais - INOV Mundus				0,00	0,00	0,00		
Estágios Profissionais - INOV EXPORT				0,00	0,00	0,00		
APOIO À CRIAÇÃO DE EMP. NO ÂMBITO DO DESENV. LOCAL E DA ECON. SOCIAL	103	189	183,5	356.353,00	303.564,91	162.488,71	85,2	45,6
APOIO AO INVEST. EM INIC. LOCAIS CRIADORAS DE EMPREGO				175.132,00	158.555,79	67.075,04	90,5	38,3
(1) (*) Programa de Estímulo à Oferta de Emprego - Investimento	3	3	100,0	175.132,00	158.555,79	67.075,04	90,5	38,3
PROGRAMA DE ESTÍMULO À OFERTA DE EMPREGO	69	100	144,9	162.003,00	127.941,21	90.298,35	79,0	55,7
(1) ILE - Criação de Postos de Trabalho	2	3	150,0	72.546,00	45.967,89	22.425,30	63,4	30,9
(1) (*) ILE - Majorações				4.530,00	3.018,38	3.018,38	66,6	66,6
CPE - Criação de Postos de Trabalho				0,00	0,00	0,00		
(*) CPE - Majorações				0,00	0,00	0,00		
Apoios à Contratação				0,00	0,00	0,00		
f) (**) Prémio de Igualdade de Oportunidades - Majorações				0,00	0,00	0,00		
Apoios à criação do Próprio Emprego - PAECPE	67	97	144,8	84.927,00	78.954,94	64.854,67	93,0	76,4
APOIO À INT. NO MERCADO DE TRABALHO		89		0,00	0,00	0,00		
Prémio de Colocação				0,00	0,00	0,00		
Apoios à Contratação para Jovens		73		0,00	0,00	0,00		
Apoios a Contratação para Adultos e Públicos Específicos		16		0,00	0,00	0,00		
Linha de Apoio à Criação de Empresas e de Emprego				0,00	0,00	0,00		
APOIOS À PROMOÇÃO DO ARTESANATO	33		0,0	10.162,00	8.012,76	5.115,32	78,9	50,3
Promoção do Artesanato - Artesãos	33		0,0	7.917,00	6.217,08	5.115,32	78,5	64,6
c) (**) Promoção do Artesanato - Feiras	1		0,0	2.245,00	1.795,68	0,00	80,0	0,0
Prog. para a Promoção dos Ofícios e das Micro-empresas Artesanais - PPART				0,00	0,00	0,00		
APOIO AO DESENVOLVIMENTO COOPERATIVO	1		0,0	9.056,00	9.055,15	0,00	100,0	0,0
d) (**) PRODESCOOP - Cooperativas - Investimento				0,00	0,00	0,00		
PRODESCOOP - Cooperativas - Criação de Postos de Trabalho	1		0,0	9.056,00	9.055,15	0,00	100,0	0,0
FUNDO EUROPEU DE AJUSTAMENTO À GLOBALIZAÇÃO - FEG				0,00	0,00	0,00		
Apoios à Auto-Colocação				0,00	0,00	0,00		
Apoio à Inserção				0,00	0,00	0,00		
Apoio ao Empreendedorismo				0,00	0,00	0,00		
Planos de Integração				0,00	0,00	0,00		
Prática em Contexto de Trabalho				0,00	0,00	0,00		
Apoios à Contratação				0,00	0,00	0,00		
Bolsa de Formação - FEG				0,00	0,00	0,00		
FORMAÇÃO DE AGENTES DA POLÍTICA DE EMPREGO	45		0,0	3.800,00	0,00	0,00	0,0	0,0
FORMAÇÃO DE AGENTES DA POLÍTICA DE EMPREGO	45		0,0	3.800,00	0,00	0,00	0,0	0,0
Formação de Formadores	45		0,0	3.800,00	0,00	0,00	0,0	0,0
Formação de Animadores de UNIVAS e Clubes de Emprego				0,00	0,00	0,00		
ACÇÕES EM COOPERAÇÃO				0,00	0,00	0,00		
Centros de Gestão Participada				0,00	0,00	0,00		
Acções em Cooperação com Outras Entidades				0,00	0,00	0,00		

DESIGNAÇÃO DA DESPESA	Execução Física			Execução Financeira (Un.: Euros)				
	Meta a)	Abrangidos b)	Grau Exec. b) / a)	Dotação a)	Cabimento b)	Pagamento c)	Grau Exec. b) / a)	Grau Exec. c) / a)
PROG. 2 - INTEGRAÇÃO ECON. E SOCIAL DOS GRUPOS SOCIAIS DESFAV.	5.044	3.137	62,2	3.601.435,00	2.575.734,28	1.393.058,27	71,5	38,7
PROMOVER O EMP. E A EMPREGABILIDADE DOS GRUPOS PART. DESFAVORECIDOS	5.044	3.137	62,2	3.601.435,00	2.575.734,28	1.393.058,27	71,5	38,7
ACÇÕES DE DESENV.PESSOAL E PROF. PESSOAS C/DEFICIÊNCIAS E INCAPACIDAD	426	408	95,8	1.508.492,00	1.235.244,11	734.177,22	81,9	48,7
Aval. e Orientação Prof. de Pessoas com Deficiências e Incapacidades	26	15	57,7	8.492,00	8.491,78	1.569,73	100,0	18,5
Form. para Pessoas com Deficiências e Incapacidades - Acções em Cooperação	400	393	98,3	1.500.000,00	1.226.752,33	732.607,49	81,8	48,8
APOIOS AO EMPREGO E CONTRATAÇÃO PESSOAS C/DEFICIÊNCIAS E INCAPACIDAD	90	49	54,4	122.829,00	81.182,47	24.938,61	66,1	20,3
Adaptação de Postos de Trabalho/Eliminação Barreiras Arquitectónicas	3		0,0	3.000,00	2.036,74	2.036,74	67,9	67,9
Centro de Emprego Protegido				0,00	0,00	0,00		
Contrato de Emprego Apoiado em Entidades Empregadoras/Enclaves	2	2	100,0	8.722,00	8.721,27	0,00	100,0	0,0
Prémio de Mérito				0,00	0,00	0,00		
Apoio à Colocação e Acompanhamento Pós - Colocação	55	37	67,3	9.998,00	9.998,34	2.225,68	100,0	22,3
OED Lisboa				0,00	0,00	0,00		
Sistema de Atribuição de Produtos de Apoio				0,00	0,00	0,00		
Estágio de Inserção para Pessoas c/ Deficiências e Incapacidades	6	1	16,7	28.250,00	4.870,64	1.785,62	17,2	6,3
Contrato Emprego-Inserção p/ Pessoas c/ Deficiências e Incapacidades	24	9	37,5	72.858,00	55.555,48	18.890,57	76,3	25,9
Avaliação da Incapacidade Decorrente de Acidente de Trabalho				0,00	0,00	0,00		
Apoios a Manutenção e Reintegração de Pessoas com Incapacidade Decorrente de Aciden				0,00	0,00	0,00		
ACÇÕES DE FORM. PROF. DE GRUPOS DESFAVORECIDOS	283	237	83,7	214.493,00	154.794,21	86.748,89	72,2	40,4
Formação para a Inclusão	283	237	83,7	214.493,00	154.794,21	86.748,89	72,2	40,4
PROGRAMA VIDA - EMPREGO	90	87	96,7	352.302,00	348.096,25	228.233,08	98,8	64,8
Estágios de Integração Sócio-Profissional	50	49	98,0	163.574,00	163.160,90	111.120,88	99,7	67,9
Prémio de Integração Sócio-Profissional				0,00	0,00	0,00		
Apoios ao Emprego	40	38	95,0	188.728,00	184.935,35	117.112,20	98,0	62,1
Apoios ao Auto-Emprego				0,00	0,00	0,00		
DESENV. A REDE DE EQUIP. E SERV. DE PROMOÇÃO E DESENV.SOCIAL				0,00	0,00	0,00		
Centros e Unidades de Reabilitação Profissional				0,00	0,00	0,00		
DINAMIZAÇÃO E PROMOÇÃO DO MERCADO SOCIAL DE EMPREGO	4.155	2.356	56,7	1.403.319,00	756.417,24	318.960,47	53,9	22,7
(*) Empresas de Inserção - Investimento				0,00	0,00	0,00		
Empresas de Inserção - Profissionalização		2		0,00	0,00	0,00		
(*) Empresas de Inserção - Formação				0,00	0,00	0,00		
Empresas de Inserção - Prémio Integração				0,00	0,00	0,00		
Programas Ocupacionais - Carenciados				0,00	0,00	0,00		
Programas Ocupacionais - Subsidiados				0,00	0,00	0,00		
Contrato Emprego Inserção	3.623	2.155	59,5	406.702,00	180.471,10	70.842,65	44,4	17,4
Contrato Emprego Inserção +	532	199	37,4	996.617,00	575.946,14	248.117,82	57,8	24,9
Centros de Gestão Participada - Reabilitação				0,00	0,00	0,00		
PROG. 3 - INTERV. PARA A ORG.E GESTÃO DO MERC EMP.E DA FORM. PROF.	6.000	3.835	63,9	406.095,00	341.208,46	143.777,55	84,0	35,4
DESENV. E MODERNIZAÇÃO DAS ESTRUTURAS E SERV. DE APOIO AO EMP. E FORM.				401.820,00	341.135,32	143.704,41	84,9	35,8
PROM. DE EST. E SERV. DE AP. À INSERÇÃO PROFISSIONAL				197.110,00	162.906,79	36.901,02	82,6	18,7
b) (**) GIP - Gabinetes de Inserção Profissional	17	14	82,4	197.110,00	162.906,79	36.901,02	82,6	18,7
a) (**) Informação e Orientação Profissional		6.750		0,00	0,00	0,00		
Certificação Profissional				5.000,00	2.291,70	1.933,44	45,8	38,7
Estudos e Investigação				0,00	0,00	0,00		
Processos e Métodos Didácticos				0,00	0,00	0,00		
Observatório do Emprego e Formação				0,00	0,00	0,00		
Regime Prest. Desemp. - DL nº220 de 03/11/2006				199.710,00	175.936,83	104.869,95	88,1	52,5
COLOCAÇÃO	6.000	3.835	63,9	4.200,00	0,00	0,00	0,0	0,0
(***) Prod. de Instrumentos Téc. de Sup. à Actividade de Colocação	6.000	3.835	63,9	0,00	0,00	0,00		
COLOCAÇÃO EXTERNA				4.200,00	0,00	0,00	0,0	0,0
Rede Eures				4.200,00	0,00	0,00	0,0	0,0
PRESTAÇÕES TÉCNICAS - METODOLOGIA PNE				75,00	73,14	73,14	97,5	97,5
INSERJOVEM				22,00	21,70	21,70	98,6	98,6
REAGE				53,00	51,44	51,44	97,1	97,1
MODERNIZAÇÃO DO SERVIÇO PÚBLICO DE EMPREGO				0,00	0,00	0,00		
Modern. do SPE: Proj. LSE (Livre Serv. P/ Emprego)				0,00	0,00	0,00		
PROG. 4 - RELAÇÕES C/EXTERIOR E ARTICULAÇÃO COM OUTRAS ENTIDADES				18.780,00	8.780,81	5.938,88	46,8	31,6
ACÇÕES CONJUNTAS COM OUTRAS ENTIDADES				10.930,00	3.894,56	1.100,06	35,6	10,1
Diálogo Social				0,00	0,00	0,00		
Participação em Programas Comunitários				0,00	0,00	0,00		
OUTRAS ACÇÕES CONJUNTAS COM OUTRAS ENTIDADES				10.930,00	3.894,56	1.100,06	35,6	10,1
Concursos Diversos				10.930,00	3.894,56	1.100,06	35,6	10,1
Cooperação IEFP, I.P. / Secretariado Nacional de Reabilitação				0,00	0,00	0,00		
Outras Acções				0,00	0,00	0,00		
Cooperação IEFP / Cooperativa António Sérgio				0,00	0,00	0,00		

DESIGNAÇÃO DA DESPESA	Execução Física			Execução Financeira (Un.: Euros)				
	Meta a)	Abrangidos b)	Grau Exec. b) / a)	Dotação a)	Cabimento b)	Pagamento c)	Grau Exec. b) / a)	Grau Exec. c) / a)
COOPERAÇÃO INSTITUCIONAL				0,00	0,00	0,00		
Comissão para a Igualdade no Trabalho e no Emprego (CITE)				0,00	0,00	0,00		
Serviços Sociais do MSST				0,00	0,00	0,00		
Agência Nacional Sócrates e Leonardo da Vinci				0,00	0,00	0,00		
Instituto de Gestão do Fundo Social Europeu (IGFSE)				0,00	0,00	0,00		
Outros Serviços				0,00	0,00	0,00		
Alto Comissariado p/Imigração e Minorias Étnicas				0,00	0,00	0,00		
RELAÇÕES PÚBLICAS				7.850,00	4.886,25	4.838,82	62,2	61,6
Informação para o Exterior				5.500,00	4.886,25	4.838,82	88,8	88,0
Relação Directa com os Utentes				2.350,00	0,00	0,00	0,0	0,0
RELAÇÕES INTERNACIONAIS				0,00	0,00	0,00		
Organizações Internacionais				0,00	0,00	0,00		
COOPERAÇÃO BILATERAL C/ PALOPS				0,00	0,00	0,00		
Cooperação Bilateral com Outros Países e Outras Actividades				0,00	0,00	0,00		
PROG. 5 - GESTÃO E ORGANIZAÇÃO INTERNA				3.130.478,00	2.344.364,34	1.623.635,26	74,9	51,9
INFRA-ESTRUTURAS FÍSICAS				244.331,00	108.044,45	90.827,81	44,2	37,2
Centros de Emprego				42.098,00	3.591,71	2.985,63	8,5	7,1
Centros de Formação Profissional de Gestão Directa				112.400,00	47.300,59	47.300,59	42,1	42,1
Centros de Formação Profissional de Gestão Participada				0,00	0,00	0,00		
Centro de Reabilitação Profissional de Gestão Directa				0,00	0,00	0,00		
Centro de Reabilitação Profissional de Gestão Participada				0,00	0,00	0,00		
Serviços de Coordenação Central e Regional				8.000,00	3.509,19	3.509,19	43,9	43,9
Outras Infra-Estruturas Físicas				81.833,00	53.642,96	37.032,40	65,6	45,3
Funcionamento, Organização e Gestão Internas				296.202,00	173.090,11	109.117,98	58,4	36,8
Funcionamento, Organização e Gestão Internas				282.940,00	164.926,32	103.482,92	58,3	36,6
FUNCIONAMENTO - POEFDS E POR				13.262,00	8.163,79	5.635,06	61,6	42,5
Funcionamento - POPH				13.262,00	8.163,79	5.635,06	61,6	42,5
RECURSOS HUMANOS				9.480,00	7.175,31	3.196,23	75,7	33,7
GESTÃO DE RECURSOS HUMANOS				7.080,00	6.825,31	3.196,23	96,4	45,1
Centros de Emprego				1.920,00	1.920,00	1.358,98	100,0	70,8
Centros de Formação Profissional				480,00	225,31	225,31	46,9	46,9
Centros de Reabilitação Profissional				0,00	0,00	0,00		
Serviços de Coordenação Central e Regional				4.680,00	4.680,00	1.611,94	100,0	34,4
POR				0,00	0,00	0,00		
Pessoal Deslocado em Diversos Serviços				0,00	0,00	0,00		
DESENVOLVIMENTO DOS RECURSOS HUMANOS				2.400,00	350,00	0,00	14,6	0,0
Formação Interna - Acções				2.400,00	350,00	0,00	14,6	0,0
Acção Social				0,00	0,00	0,00		
INFORMATIZAÇÃO				13.761,00	10.004,30	3.074,48	72,7	22,3
Hardware				9.761,00	9.239,76	2.309,94	94,7	23,7
Software				0,00	0,00	0,00		
Comunicação				0,00	0,00	0,00		
Outros				4.000,00	764,54	764,54	19,1	19,1
INFORMAÇÃO CIENTÍFICA E DOCUMENTAÇÃO				200,00	61,92	61,92	31,0	31,0
INFORMAÇÃO CIENTÍFICA E DOCUMENTAÇÃO				200,00	61,92	61,92	31,0	31,0
Informação Científica e Técnica				200,00	61,92	61,92	31,0	31,0
Actividade Editorial				0,00	0,00	0,00		
Informação Interna				0,00	0,00	0,00		
GESTÃO DE CENTROS				2.566.504,00	2.045.988,25	1.417.356,84	79,7	55,2
Centros de Emprego				1.257.187,00	986.243,01	746.072,67	78,4	59,3
Centros de Formação Profissional				1.309.317,00	1.059.745,24	671.284,17	80,9	51,3
Centros de Reabilitação Profissional				0,00	0,00	0,00		
PROG 6 - OUTROS				0,00	0,00	0,00		
Restituições de Apoios Comunitários				0,00	0,00	0,00		
Cativações				0,00	0,00	0,00		
Constituição de Reserva				0,00	0,00	0,00		
ORGANISMO INTERMÉDIO				0,00	0,00	0,00		
TOTAL				20.991.897,00	15.917.427,69	8.751.495,97	75,8	41,7

(*) Número de pessoas envolvidas em componentes de medidas (ex.: majorações em ILE) cuja meta já está contemplada na medida principal.

(**) A execução física destas medidas não é contabilizada em número de abrangidos ou pessoas apoiadas, pelo que não pode ser adicionada à execução das restantes medidas.

(***) Este número inclui as colocações de desempregados e empregados

(1) Inclui a actividade realizada no âmbito das Iniciativas Locais de Emprego - Serviços de Apoio à Família

Metas e Execução Física Agregadas por:

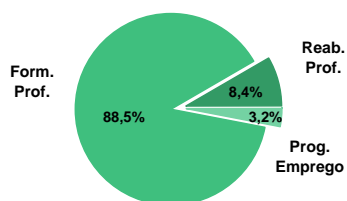
Pessoas:	20.437	13.550
a) Informação e Orientação Profissional:		6.750
b) Estruturas:	17	14
c) Feiras:	1	
d) Cooperativas (Investimento):		
f) Prémios de Igualdade de Oportunidades		
g) Programa de Apoio à Iniciativa Privada (PAIPS)		

SERVIÇOS CENTRAIS E CENTROS DE GESTÃO PARTICIPADA
EXECUÇÃO FÍSICA E FINANCEIRA

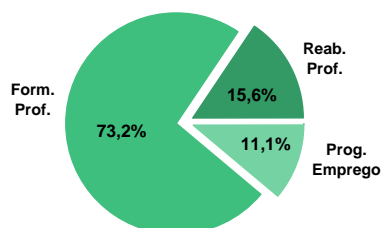
Valores acumulados a 30 de Setembro de 2011

ÁREAS DE INTERVENÇÃO	Execução Física			Execução Financeira (Un.: Euros)			
	Meta	Abrangidos	Grau Exec.	Dotação	Cabimento	Pagamento	Grau Exec.
EMPREGO	21.279	2.683	12,6	60.778.258,00	10.241.239,58	9.641.136,48	15,9
Programas de Emprego	21.279	2.683	12,6	60.778.258,00	10.241.239,58	9.641.136,48	15,9
FORMAÇÃO PROFISSIONAL	168.107	74.998	44,6	120.768.330,00	65.844.295,60	63.455.550,87	52,5
REABILITAÇÃO PROFISSIONAL	8.966	7.098	79,2	34.995.854,00	15.888.947,17	13.538.421,99	85,2
TOTAL	198.352	84.779	42,7	216.542.442,00	91.974.482,35	86.635.109,34	40,0
Informação e Orientação Profissional				270.000,00	51.893,70	47.342,70	17,5

Abrangidos - Peso relativo



Pagamento - Peso relativo


MEDIDAS / PROGRAMAS COM MAIOR PESO RELATIVO

EXECUÇÃO FÍSICA	METAS	ABRANGIDOS	GRAU
Formação Modular	10.000	0	0,0
Formação Modular	10.000	0	0,0
Estágios Profissionais - INOV-JOVEM	6.500	0	0,0
Linha de Apoio à Criação de Empresas e Err	4.400	2.186	49,7
Apoios à Contratação para Jovens	4.000	0	0,0
Estágios Prof. - Qualificação Emprego	2.642	0	0,0
Apoios à Cont. p/ Adultos e Púb. Específicos	1.200	0	0,0
Ajudas Técnicas e Triciclos	700	0	0,0
Programa Qualificação-Emprego	680	770	113,2
Estágios Profissionais - INOV-SOCIAL	590	0	0,0

EXECUÇÃO FINANCEIRA	DOTAÇÃO	CABIMENTO	PAGAMENTO	GRAU PAGAM
Linha de Apoio à Criação de Empresas e Err	19.364.711,00	180.114,67	180.114,67	0,9
Apoios à Contratação para Jovens	17.070.055,00	5.336.485,00	4.743.235,00	27,8
Apoios à Cont. p/ Adultos e Púb. Específicos	7.929.945,00	2.727.875,00	2.727.875,00	34,4
Estágios Prof. - Qualificação Emprego	6.592.041,00	0,00	0,00	0,0
Cursos Educação e Formação de Adultos	3.658.077,00	0,00	0,00	0,0
Estágios Profissionais - INOV-ART	2.908.546,00	1.550.000,00	1.550.000,00	53,3
Programa Qualificação-Emprego	2.850.000,00	2.850.000,00	1.542.954,76	54,1
Centros e Unidades de Reab. Prof.	2.554.181,00	2.412.669,49	89.232,39	3,5
Contrato Emprego Inserção +	2.004.044,00	0,00	0,00	0,0
Aval. e Orient. Prof. de Pessoas com Def.	2.000.000,00	0,00	0,00	0,0

PROGRAMAS DE EMPREGO	Execução Física			Execução Financeira (Un.: Euros)			
	Meta	Abrangidos	Grau Exec.	Dotação	Cabimento	Pagamento	Grau Exec.
PROGRAMAS DE FORMAÇÃO E EMPREGO	10.833	497	4,6	12.976.505,00	1.981.764,91	1.974.911,83	15,2
Bolsas de Formação da Iniciativa do Trabalhador				0,00	0,00	0,00	
Estágios Profissionais - Port. 268/1997				0,00	0,00	0,00	
Estágios Profissionais na Administração Pública	81	46	56,8	1.004.611,00	281.795,28	277.695,08	27,6
Estágios Profissionais - INOV-ART	450	172	38,2	2.908.546,00	1.550.000,00	1.550.000,00	53,3
Estágios Profissionais - INOV-JOVEM	6.500		0,0	1.479.305,00	0,00	0,00	0,0
Estágios Profissionais - INOV-SOCIAL	590		0,0	0,00	0,00	0,00	
Estágios Profissionais - INOV Mundus	70	93	132,9	500.000,00	0,00	0,00	0,0
Estágios Profissionais - INOV EXPORT	500	186	37,2	492.002,00	149.969,63	147.216,75	29,9
Estágios Profissionais				0,00	0,00	0,00	
Estágios Qualificação-Emprego				0,00	0,00	0,00	
Estágios Profissionais de níveis III e IV				0,00	0,00	0,00	
Estágios Profissionais - Port. 92/2011	2.642		0,0	6.592.041,00	0,00	0,00	0,0
CRIAÇÃO DE EMPREGO E EMPRESAS	9.880	2.186	22,1	44.487.588,00	8.259.474,67	7.666.224,65	17,2
(1) (*) Programa de Estímulo à Oferta de Emprego - Investimento				0,00	0,00	0,00	
(1) ILE - Criação de Postos de Trabalho				0,00	0,00	0,00	
(1) (*) ILE - Majorações				0,00	0,00	0,00	
APE - Criação de Postos de Trabalho				0,00	0,00	0,00	
(*) APE - Majorações				0,00	0,00	0,00	
Apoios à Contratação				0,00	0,00	0,00	
(**) Prémio de Igualdade de Oportunidades - Majorações				0,00	0,00	0,00	
APE - Apoios à criação do Próprio Emprego - PAECPE				0,00	0,00	0,00	
Prémio de Colocação				0,00	0,00	0,00	
Apoios à Contratação para Jovens	4.000		0,0	17.070.055,00	5.336.485,00	4.743.235,00	27,8
Apoios à Contratação para Adultos e Públicos Específicos	1.200		0,0	7.929.945,00	2.727.875,00	2.727.875,00	34,4
Linha de Apoio à Criação de Empresas e de Emprego	4.400	2.186	49,7	19.364.711,00	180.114,67	180.114,67	0,9
Promoção do Artesanato - Artesãos	231		0,0	56.834,00	15.000,00	14.999,98	26,4
PRODESCOOP - Cooperativas - Criação de Postos de Trabalho	49		0,0	66.043,00	0,00	0,00	0,0
MERCADO SOCIAL DE EMPREGO				2.537.217,00	0,00	0,00	
(*) Empresas de Inserção - Investimento				0,00	0,00	0,00	
Empresas de Inserção - Profissionalização				0,00	0,00	0,00	
(*) Empresas de Inserção - Formação				0,00	0,00	0,00	
Empresas de Inserção - Prémio Integração				0,00	0,00	0,00	
Programas Ocupacionais - Carenciados				0,00	0,00	0,00	
Programas Ocupacionais - Subsidiados				100.000,00	0,00	0,00	0,0
Contrato Emprego Inserção				433.173,00	0,00	0,00	0,0
Contrato Emprego Inserção +				2.004.044,00	0,00	0,00	0,0
OUTRAS MEDIDAS DE PROMOÇÃO DO EMPREGO	566		0,0	484.123,00	0,00	0,00	0,0
FUNDO DE AJUSTAMENTO À GLOBALIZAÇÃO - FEG	566		0,0	484.123,00	0,00	0,00	0,0
Apoios à Auto-Colocação				100.000,00	0,00	0,00	0,0
Apoios à Inserção				3.000,00	0,00	0,00	0,0
Apoio ao Empreendedorismo	202		0,0	289.123,00	0,00	0,00	0,0
Planos de Integração	122		0,0	75.000,00	0,00	0,00	0,0
Prática em Contexto de Trabalho	23		0,0	2.000,00	0,00	0,00	0,0
Apoios à Contratação	139		0,0	15.000,00	0,00	0,00	0,0
Bolsa de Formação	80		0,0	0,00	0,00	0,00	
Formação de Animadores de UNIVAS e Clubes de Emprego				0,00	0,00	0,00	
PROGRAMA VIDA - EMPREGO				0,00	0,00	0,00	
Estágios de Integração Sócio-Profissional				0,00	0,00	0,00	
Prémio de Integração Sócio-Profissional				0,00	0,00	0,00	
Apoios ao Emprego				0,00	0,00	0,00	
Apoios ao Auto-Emprego				0,00	0,00	0,00	
ESTRUTURAS E OUTROS APOIOS PARA PROMOÇÃO DO EMPREGO	-	-		292.825,00	0,00	0,00	0,0
(**) Promoção do Artesanato - Feiras	1		0,0	287.944,00	0,00	0,00	0,0
Prog. para a Promoção dos Ofícios e das Micro-empresas Artesanais - PPART				0,00	0,00	0,00	
(**) PRODESCOOP - Cooperativas - Investimento	18		0,0	4.881,00	0,00	0,00	0,0
PROM. DE EST. E SERV. DE AP. À INSERÇÃO PROFISSIONAL	-	-	-	0,00	0,00	0,00	
(**) GIP - Gabinetes de Inserção Profissional				0,00	0,00	0,00	
TOTAL	21.279	2.683	12,6	60.778.258,00	10.241.239,58	9.641.136,48	15,9

(*) Número de pessoas envolvidas em componentes de medidas (ex.: majorações em ILE) cuja meta já está contemplada na medida principal.

(**) A execução física destas medidas não é contabilizada em número de abrangidos ou pessoas apoiadas, pelo que não pode ser adicionada à execução das restantes medidas.

(1) Inclui a actividade realizada no âmbito das Iniciativas Locais de Emprego - Serviços de Apoio à Família

FORMAÇÃO PROFISSIONAL	Execução Física			Execução Financeira (Un.: Euros)			
	Meta	Abrangidos	Grau Exec.	Dotação	Cabimento	Pagamento	Grau Exec.
Sistema de Aprendizagem - Gestão Directa				0,00	0,00	0,00	
Sistema de Aprendizagem - Entidades Externas				0,00	0,00	0,00	
Sistema de Aprendizagem - Saldos				0,00	0,00	0,00	
Cursos de Educação e Formação de Jovens				0,00	0,00	0,00	
Cursos de Especialização Tecnológica				0,00	0,00	0,00	
Reconhecimento e Validação de Competências				0,00	0,00	0,00	
Portugal Acolhe				0,00	0,00	0,00	
Programa Qualificação-Emprego	680	770	113,2	2.850.000,00	2.850.000,00	1.542.954,76	54,1
Formação Modular	10.000		0,0	808.785,00	0,00	0,00	0,0
Cursos de Educação e Formação de Adultos	10.000		0,0	3.658.077,00	0,00	0,00	0,0
Formação de Formadores				327.402,00	162.757,18	28.371,24	8,7
Formação para a Inclusão				0,00	0,00	0,00	
IEFP, I.P. (Centros de Emprego + Centros de Form. Prof. de Gestão Directa)	20.680	770	3,7	7.644.264,00	3.012.757,18	1.571.326,00	20,6
Centros de Gestão Participada	127.427	74.228	58,3	99.724.066,00	54.979.830,62	54.979.830,62	55,1
Ações em Cooperação com Outras Entidades	20.000		0,0	13.400.000,00	7.851.707,80	6.904.394,25	51,5
TOTAL	168.107	74.998	44,6	120.768.330,00	65.844.295,60	63.455.550,87	52,5

REABILITAÇÃO PROFISSIONAL DE PESSOAS COM DEFICIÊNCIAS E INCAPACIDADES	Execução Física			Execução Financeira (Un.: Euros)			
	Meta	Abrangidos	Grau Exec.	Dotação	Cabimento	Pagamento	Grau Exec.
Aval. e Orientação Prof. de Pessoas com Deficiências e Incapacidades	550		0,0	2.000.000,00	0,00	0,00	0,0
Form. para Pessoas com Deficiências e Incapacidades - Ações em Cooperação				0,00	0,00	0,00	
Adaptação de Postos de Trabalho/Eliminação Barreiras Arquitectónicas				0,00	0,00	0,00	
Centro de Emprego Protegido				0,00	0,00	0,00	
Contrato de Emprego Apoiado em Entidades Empregadoras/Enclaves				0,00	0,00	0,00	
Prémio de Mérito				97.186,00	29.619,54	2.531,48	2,6
Apoio à Colocação e Acompanhamento Pós - Colocação				0,00	0,00	0,00	
OED Lisboa				150.000,00	126.133,90	126.133,88	84,1
Sistema de Atribuição de Produtos de Apoio	700		0,0	922.398,00	0,00	0,00	0,0
Estágio de Inserção para Pessoas c/ Deficiências e Incapacidades				0,00	0,00	0,00	
Contrato Emprego-Inserção p/ Pessoas c/ Deficiências e Incapacidades				0,00	0,00	0,00	
Avaliação da Incapacidade Decorrente de Acidente de Trabalho				973.545,00	0,00	0,00	0,0
Apoios a Manutenção e Reintegração de Pessoas com Incapacidade Decorrente de Ac				989.964,00	0,00	0,00	0,0
Centros e Unidades de Reabilitação Profissional				2.554.181,00	2.412.669,49	89.232,39	3,5
Centros de Gestão Participada - Reabilitação	3.333	2.182	65,5	7.308.580,00	4.893.502,11	4.893.502,11	67,0
Organismo Intermédio	4.383	4.916	112,2	20.000.000,00	8.427.022,13	8.427.022,13	42,1
TOTAL	8.966	7.098	79,2	34.995.854,00	15.888.947,17	13.538.421,99	38,7

DESIGNAÇÃO DA DESPESA	Execução Física			Execução Financeira (Un.: Euros)				
	Meta a)	Abrangidos b)	Grau Exec. b) / a)	Dotação a)	Cabimento b)	Pagamento c)	Grau Exec. b) / a)	Grau Exec. c) / a)
PROG. 1 - INTERV. ESTRUT. NOS DOMÍNIOS DO EMPREGO E DA FORM. PROF.	189.386	77.681	41,0	179.009.371,00	76.085.535,18	73.096.687,35	42,5	40,8
PROMOÇÃO DA EMPREGABILIDADE E DO EMPREGO	31.513	1.267	4,0	20.293.367,00	4.831.764,91	3.517.866,59	23,8	17,3
PROM. A FORM. QUALIFICANTE E A TRANSIÇÃO P/A VIDA ACTIVA				0,00	0,00	0,00		
Sistema de Aprendizagem - Gestão Directa				0,00	0,00	0,00		
Sistema de Aprendizagem - Entidades Externas				0,00	0,00	0,00		
Sistema de Aprendizagem - Saldos				0,00	0,00	0,00		
Cursos de Educação e Formação de Jovens				0,00	0,00	0,00		
Cursos de Especialização Tecnológica				0,00	0,00	0,00		
FORMAÇÃO AO LONGO DA VIDA E ADAPTABILIDADE	10.680	770	7,2	3.658.785,00	2.850.000,00	1.542.954,76	77,9	42,2
Bolsas de Formação da Iniciativa do Trabalhador				0,00	0,00	0,00		
Reconhecimento e Validação de Competências				0,00	0,00	0,00		
Portugal Acolhe				0,00	0,00	0,00		
Formação Modular	10.000		0,0	808.785,00	0,00	0,00	0,0	0,0
Programa Qualificação-Emprego	680	770	113,2	2.850.000,00	2.850.000,00	1.542.954,76	100,0	54,1
QUALIFICAÇÃO E INSERÇÃO PROF. PARA DESEMPREGADOS	13.173	218	1,7	14.163.275,00	1.831.795,28	1.827.695,08	12,9	12,9
Cursos de Educação e Formação de Adultos	10.000		0,0	3.658.077,00	0,00	0,00	0,0	0,0
Estágios Profissionais - Port. 268/1997				0,00	0,00	0,00		
Estágios Profissionais na Administração Pública	81	46	56,8	1.004.611,00	281.795,28	277.695,08	28,1	27,6
Estágios Profissionais - INOV-ART	450	172	38,2	2.908.546,00	1.550.000,00	1.550.000,00	53,3	53,3
Estágios Profissionais				0,00	0,00	0,00		
Estágios Profissionais - Qualificação Emprego				0,00	0,00	0,00		
Estágios Profissionais de níveis III e IV				0,00	0,00	0,00		
Estágios Profissionais - Port. 92/2011	2.642		0,0	6.592.041,00	0,00	0,00	0,0	0,0
PROGRAMA INOV	7.660	279	3,6	2.471.307,00	149.969,63	147.216,75	6,1	6,0
Estágios Profissionais - INOV-JOVEM	6.500		0,0	1.479.305,00	0,00	0,00	0,0	0,0
Estágios Profissionais - INOV-SOCIAL	590		0,0	0,00	0,00	0,00		
Estágios Profissionais - INOV Mundus	70	93	132,9	500.000,00	0,00	0,00	0,0	0,0
Estágios Profissionais - INOV EXPORT	500	186	37,2	492.002,00	149.969,63	147.216,75	30,5	29,9
APOIO À CRIAÇÃO DE EMP. NO ÂMBITO DO DESENV. LOCAL E DA ECON. SOCIAL	10.446	2.186	20,9	45.264.536,00	8.259.474,67	7.666.224,65	18,2	16,9
APOIO AO INVEST. EM INIC. LOCAIS CRIADORAS DE EMPREGO				0,00	0,00	0,00		
(1) (*) Programa de Estímulo à Oferta de Emprego - Investimento				0,00	0,00	0,00		
PROGRAMA DE ESTÍMULO À OFERTA DE EMPREGO				0,00	0,00	0,00		
(1) ILE - Criação de Postos de Trabalho				0,00	0,00	0,00		
(1) (*) ILE - Majorações				0,00	0,00	0,00		
CPE - Criação de Postos de Trabalho				0,00	0,00	0,00		
(*) CPE - Majorações				0,00	0,00	0,00		
Apoios à Contratação				0,00	0,00	0,00		
f) (**) Prémio de Igualdade de Oportunidades - Majorações				0,00	0,00	0,00		
Apoios à criação do Próprio Emprego - PAECPE				0,00	0,00	0,00		
APOIO À INT. NO MERCADO DE TRABALHO	9.600	2.186	22,8	44.364.711,00	8.244.474,67	7.651.224,67	18,6	17,2
Prémio de Colocação				0,00	0,00	0,00		
Apoios à Contratação para Jovens	4.000		0,0	17.070.055,00	5.336.485,00	4.743.235,00	31,3	27,8
Apoios à Contratação para Adultos e Públicos Específicos	1.200		0,0	7.929.945,00	2.727.875,00	2.727.875,00	34,4	34,4
Linha de Apoio à Criação de Empresas e de Emprego	4.400	2.186	49,7	19.364.711,00	180.114,67	180.114,67	0,9	0,9
APOIOS À PROMOÇÃO DO ARTESANATO	231		0,0	344.778,00	15.000,00	14.999,98	4,4	4,4
Promoção do Artesanato - Artesãos	231		0,0	56.834,00	15.000,00	14.999,98	26,4	26,4
c) (**) Promoção do Artesanato - Feiras	1		0,0	287.944,00	0,00	0,00	0,0	0,0
Prog. para a Promoção dos Ofícios e das Micro-empresas Artesanais - PPART				0,00	0,00	0,00		
APOIO AO DESENVOLVIMENTO COOPERATIVO	49		0,0	70.924,00	0,00	0,00	0,0	0,0
d) (**) PRODESCOOP - Cooperativas - Investimento	18		0,0	4.881,00	0,00	0,00	0,0	0,0
PRODESCOOP - Cooperativas - Criação de Postos de Trabalho	49		0,0	66.043,00	0,00	0,00	0,0	0,0
FUNDO EUROPEU DE AJUSTAMENTO À GLOBALIZAÇÃO - FEG	566		0,0	484.123,00	0,00	0,00	0,0	0,0
Apoios à Auto-Colocação				100.000,00	0,00	0,00	0,0	0,0
Apoio à Inserção				3.000,00	0,00	0,00	0,0	0,0
Apoio ao Empreendedorismo	202		0,0	289.123,00	0,00	0,00	0,0	0,0
Planos de Integração	122		0,0	75.000,00	0,00	0,00	0,0	0,0
Prática em Contexto de Trabalho	23		0,0	2.000,00	0,00	0,00	0,0	0,0
Apoios à Contratação	139		0,0	15.000,00	0,00	0,00	0,0	0,0
Bolsa de Formação - FEG	80		0,0	0,00	0,00	0,00		
FORMAÇÃO DE AGENTES DA POLÍTICA DE EMPREGO				327.402,00	162.757,18	28.371,24	49,7	8,7
FORMAÇÃO DE AGENTES DA POLÍTICA DE EMPREGO				327.402,00	162.757,18	28.371,24	49,7	8,7
Formação de Formadores				327.402,00	162.757,18	28.371,24	49,7	8,7
Formação de Animadores de UNIVAS e Clubes de Emprego				0,00	0,00	0,00		
ACÇÕES EM COOPERAÇÃO	147.427	74.228	50,3	113.124.066,00	62.831.538,42	61.884.224,87	55,5	54,7
Centros de Gestão Participada	127.427	74.228	58,3	99.724.066,00	54.979.830,62	54.979.830,62	55,1	55,1
Acções em Cooperação com Outras Entidades	20.000		0,0	13.400.000,00	7.851.707,80	6.904.394,25	58,6	51,5

DESIGNAÇÃO DA DESPESA	Execução Física			Execução Financeira (Un.: Euros)				
	Meta a)	Abrangidos b)	Grau Exec. b) / a)	Dotação a)	Cabimento b)	Pagamento c)	Grau Exec. b) / a)	Grau Exec. c) / a)
PROG. 2 - INTEGRAÇÃO ECON. E SOCIAL DOS GRUPOS SOCIAIS DESFAV.	4.583	2.182	47,6	17.533.071,00	7.461.925,04	5.111.399,86	42,6	29,2
PROMOVER O EMP. E A EMPREGABILIDADE DOS GRUPOS PART. DESFAVORECIDOS	4.583	2.182	47,6	17.533.071,00	7.461.925,04	5.111.399,86	42,6	29,2
ACÇÕES DE DESENV.PESSOAL E PROF. PESSOAS C/DEFICIÊNCIAS E INCAPACIDAD	550		0,0	2.000.000,00	0,00	0,00	0,0	0,0
Aval. e Orientação Prof. de Pessoas com Deficiências e Incapacidades	550		0,0	2.000.000,00	0,00	0,00	0,0	0,0
Form. para Pessoas com Deficiências e Incapacidades - Acções em Cooperação				0,00	0,00	0,00		
APOIOS AO EMPREGO E CONTRATAÇÃO PESSOAS C/DEFICIÊNCIAS E INCAPACIDAD	700		0,0	3.133.093,00	155.753,44	128.665,36	5,0	4,1
Adaptação de Postos de Trabalho/Eliminação Barreiras Arquitectónicas				0,00	0,00	0,00		
Centro de Emprego Protegido				0,00	0,00	0,00		
Contrato de Emprego Apoiado em Entidades Empregadoras/Enclaves				0,00	0,00	0,00		
Prémio de Mérito				97.186,00	29.619,54	2.531,48	30,5	2,6
Apoio à Colocação e Acompanhamento Pós - Colocação				0,00	0,00	0,00		
OED Lisboa				150.000,00	126.133,90	126.133,88	84,1	84,1
Sistema de Atribuição de Produtos de Apoio	700		0,0	922.398,00	0,00	0,00	0,0	0,0
Estágio de Inserção para Pessoas c/ Deficiências e Incapacidades				0,00	0,00	0,00		
Contrato Emprego-Inserção p/ Pessoas c/ Deficiências e Incapacidades				0,00	0,00	0,00		
Avaliação da Incapacidade Decorrente de Acidente de Trabalho				973.545,00	0,00	0,00	0,0	0,0
Apoios a Manutenção e Reintegração de Pessoas com Incapacidade Decorrente de Aciden				989.964,00	0,00	0,00	0,0	0,0
ACÇÕES DE FORM. PROF. DE GRUPOS DESFAVORECIDOS				0,00	0,00	0,00		
Formação para a Inclusão				0,00	0,00	0,00		
PROGRAMA VIDA - EMPREGO				0,00	0,00	0,00		
Estágios de Integração Sócio-Profissional				0,00	0,00	0,00		
Prémio de Integração Sócio-Profissional				0,00	0,00	0,00		
Apoios ao Emprego				0,00	0,00	0,00		
Apoios ao Auto-Emprego				0,00	0,00	0,00		
DESENV. A REDE DE EQUIP. E SERV. DE PROMOÇÃO E DESENV.SOCIAL				2.554.181,00	2.412.669,49	89.232,39	94,5	3,5
Centros e Unidades de Reabilitação Profissional				2.554.181,00	2.412.669,49	89.232,39	94,5	3,5
DINAMIZAÇÃO E PROMOÇÃO DO MERCADO SOCIAL DE EMPREGO				2.537.217,00	0,00	0,00	0,0	0,0
(*) Empresas de Inserção - Investimento				0,00	0,00	0,00		
Empresas de Inserção - Profissionalização				0,00	0,00	0,00		
(*) Empresas de Inserção - Formação				0,00	0,00	0,00		
Empresas de Inserção - Prémio Integração				0,00	0,00	0,00		
Programas Ocupacionais - Carenciados				0,00	0,00	0,00		
Programas Ocupacionais - Subsidiados				100.000,00	0,00	0,00	0,0	0,0
Contrato Emprego Inserção				433.173,00	0,00	0,00	0,0	0,0
Contrato Emprego Inserção +				2.004.044,00	0,00	0,00	0,0	0,0
Centros de Gestão Participada - Reabilitação	3.333	2.182	65,5	7.308.580,00	4.893.502,11	4.893.502,11	67,0	67,0
PROG. 3 - INTERV. PARA A ORG.E GESTÃO DO MERC EMP.E DA FORM. PROF.				7.849.014,00	470.326,63	163.020,08	6,0	2,1
DESENV. E MODERNIZAÇÃO DAS ESTRUTURAS E SERV. DE APOIO AO EMP. E FORM.				1.571.851,00	131.091,62	86.063,87	8,3	5,5
PROM. DE EST. E SERV. DE AP. À INSERÇÃO PROFISSIONAL				0,00	0,00	0,00		
b) (**) GIP - Gabinetes de Inserção Profissional				0,00	0,00	0,00		
a) (**) Informação e Orientação Profissional				270.000,00	51.893,70	47.342,70	19,2	17,5
Certificação Profissional				0,00	0,00	0,00		
Estudos e Investigação				0,00	0,00	0,00		
Processos e Métodos Didácticos				50.000,00	14.406,01	13.433,79	28,8	26,9
Observatório do Emprego e Formação				253.100,00	8.086,62	5.728,09	3,2	2,3
Regime Prest. Desemp. - DL nº220 de 03/11/2006				998.751,00	56.705,29	19.559,29	5,7	2,0
COLOCAÇÃO				131.600,00	44.758,71	14.767,41	34,0	11,2
(***) Prod. de Instrumentos Téc. de Sup. à Actividade de Colocação				0,00	0,00	0,00		
COLOCAÇÃO EXTERNA				131.600,00	44.758,71	14.767,41	34,0	11,2
Rede Eures				131.600,00	44.758,71	14.767,41	34,0	11,2
PRESTAÇÕES TÉCNICAS - METODOLOGIA PNE				0,00	0,00	0,00		
INSERJOVEM				0,00	0,00	0,00		
REAGE				0,00	0,00	0,00		
MODERNIZAÇÃO DO SERVIÇO PÚBLICO DE EMPREGO				6.145.563,00	294.476,30	62.188,80	4,8	1,0
Modern. do SPE: Proj. LSE (Livre Serv. P/ Emprego)				6.145.563,00	294.476,30	62.188,80	4,8	1,0
PROG. 4 - RELAÇÕES C/EXTERIOR E ARTICULAÇÃO COM OUTRAS ENTIDADES				19.217.483,00	12.076.976,19	8.317.049,14	62,8	43,3
ACÇÕES CONJUNTAS COM OUTRAS ENTIDADES				13.273.689,00	10.199.538,57	7.130.764,17	76,8	53,7
Diálogo Social				600.000,00	364.143,66	364.143,66	60,7	60,7
Participação em Programas Comunitários				50.000,00	0,00	0,00	0,0	0,0
OUTRAS ACÇÕES CONJUNTAS COM OUTRAS ENTIDADES				3.923.008,00	2.856.292,82	1.724.101,05	72,8	43,9
Concursos Diversos				1.116.008,00	432.027,49	374.553,04	38,7	33,6
Cooperação IEFP, I.P. / Secretariado Nacional de Reabilitação				120.000,00	0,00	0,00	0,0	0,0
Outras Acções				350.000,00	151.930,00	151.930,00	43,4	43,4
Cooperação IEFP / Cooperativa António Sérgio				2.337.000,00	2.272.335,33	1.197.618,01	97,2	51,2

DESIGNAÇÃO DA DESPESA	Execução Física			Execução Financeira (Un.: Euros)				
	Meta a)	Abrangidos b)	Grau Exec. b) / a)	Dotação a)	Cabimento b)	Pagamento c)	Grau Exec. b) / a)	Grau Exec. c) / a)
COOPERAÇÃO INSTITUCIONAL				8.700.681,00	6.979.102,09	5.042.519,46	80,2	58,0
Comissão para a Igualdade no Trabalho e no Emprego (CITE)				917.100,00	879.251,45	573.213,40	95,9	62,5
Serviços Sociais do MSST				570.563,00	570.563,00	427.921,92	100,0	75,0
Agência Nacional Sócrates e Leonardo da Vinci				607.300,00	607.300,00	303.650,00	100,0	50,0
Instituto de Gestão do Fundo Social Europeu (IGFSE)				1.244.422,00	0,00	0,00	0,0	0,0
Outros Serviços				1.174.171,00	734.862,64	597.390,24	62,6	50,9
Alto Comissariado p/Imigração e Minorias Étnicas				4.187.125,00	4.187.125,00	3.140.343,90	100,0	75,0
RELAÇÕES PÚBLICAS				3.794.999,00	1.057.724,03	500.694,35	27,9	13,2
Informação para o Exterior				2.364.999,00	675.584,67	142.342,28	28,6	6,0
Relação Directa com os Utentes				1.430.000,00	382.139,36	358.352,07	26,7	25,1
RELAÇÕES INTERNACIONAIS				2.148.795,00	819.713,59	685.590,62	38,1	31,9
Organizações Internacionais				200.000,00	33.736,00	33.646,00	16,9	16,8
COOPERAÇÃO BILATERAL C/ PALOPS				1.763.625,00	785.977,59	651.944,62	44,6	37,0
Cooperação Bilateral com Outros Países e Outras Actividades				185.170,00	0,00	0,00	0,0	0,0
PROG. 5 - GESTÃO E ORGANIZAÇÃO INTERNA				179.522.038,00	103.844.141,31	85.412.662,47	57,8	47,6
INFRA-ESTRUTURAS FÍSICAS				35.913.892,00	20.138.425,39	8.872.623,44	56,1	24,7
Centros de Emprego				11.629.500,00	6.643.919,62	2.191.163,70	57,1	18,8
Centros de Formação Profissional de Gestão Directa				13.318.392,00	9.396.161,94	3.922.417,37	70,6	29,5
Centros de Formação Profissional de Gestão Participada				7.499.000,00	2.292.385,75	1.718.334,14	30,6	22,9
Centro de Reabilitação Profissional de Gestão Directa				200.000,00	39.827,40	0,00	19,9	0,0
Centro de Reabilitação Profissional de Gestão Participada				276.000,00	185.000,00	185.000,00	67,0	67,0
Serviços de Coordenação Central e Regional				2.991.000,00	1.581.130,68	855.708,23	52,9	28,6
Outras Infra-Estruturas Físicas				0,00	0,00	0,00		
Funcionamento, Organização e Gestão Internas				10.772.930,00	4.737.315,22	3.440.434,15	44,0	31,9
Funcionamento, Organização e Gestão Internas				10.772.930,00	4.737.315,22	3.440.434,15	44,0	31,9
FUNCIONAMENTO - POEFDs E POR				0,00	0,00	0,00		
Funcionamento - POPH				0,00	0,00	0,00		
RECURSOS HUMANOS				122.119.484,00	73.429.256,26	71.199.586,65	60,1	58,3
GESTÃO DE RECURSOS HUMANOS				121.368.827,00	73.191.531,05	71.058.734,80	60,3	58,5
Centros de Emprego				52.982.436,00	31.049.528,99	29.863.590,31	58,6	56,4
Centros de Formação Profissional				34.796.911,00	21.606.041,81	21.095.200,69	62,1	60,6
Centros de Reabilitação Profissional				1.038.793,00	619.265,49	602.426,55	59,6	58,0
Serviços de Coordenação Central e Regional				30.238.233,00	18.598.747,44	18.206.919,94	61,5	60,2
POR				80.392,00	80.387,86	80.387,86	100,0	100,0
Pessoal Deslocado em Diversos Serviços				2.232.062,00	1.237.559,46	1.210.209,45	55,4	54,2
DESENVOLVIMENTO DOS RECURSOS HUMANOS				403.000,00	73.396,17	50.776,50	18,2	12,6
Formação Interna - Acções				403.000,00	73.396,17	50.776,50	18,2	12,6
Acção Social				347.657,00	164.329,04	90.075,35	47,3	25,9
INFORMATIZAÇÃO				10.109.386,00	5.428.686,60	1.832.117,00	53,7	18,1
Hardware				3.066.205,00	905.601,10	309.695,81	29,5	10,1
Software				5.200.000,00	3.226.061,77	835.069,96	62,0	16,1
Comunicação				1.800.000,00	1.288.687,40	683.565,40	71,6	38,0
Outros				43.181,00	8.336,33	3.785,83	19,3	8,8
INFORMAÇÃO CIENTÍFICA E DOCUMENTAÇÃO				606.346,00	110.457,84	67.901,23	18,2	11,2
INFORMAÇÃO CIENTÍFICA E DOCUMENTAÇÃO				606.346,00	110.457,84	67.901,23	18,2	11,2
Informação Científica e Técnica				185.000,00	9.892,83	6.774,27	5,3	3,7
Actividade Editorial				386.346,00	89.642,61	53.845,36	23,2	13,9
Informação Interna				35.000,00	10.922,40	7.281,60	31,2	20,8
GESTÃO DE CENTROS				0,00	0,00	0,00		
Centros de Emprego				0,00	0,00	0,00		
Centros de Formação Profissional				0,00	0,00	0,00		
Centros de Reabilitação Profissional				0,00	0,00	0,00		
PROG 6 - OUTROS				38.356.896,00	212.952,45	212.952,45	0,6	0,6
Restituições de Apoios Comunitários				3.000.000,00	212.952,45	212.952,45	7,1	7,1
Cativações				18.356.896,00	0,00	0,00	0,0	0,0
Constituição de Reserva				17.000.000,00	0,00	0,00	0,0	0,0
ORGANISMO INTERMÉDIO	4.383	4.916	112,2	20.000.000,00	8.427.022,13	8.427.022,13	42,1	42,1
TOTAL				461.487.873,00	208.578.878,93	180.740.793,48	45,2	39,2

(*) Número de pessoas envolvidas em componentes de medidas (ex.: majorações em ILE) cuja meta já está contemplada na medida principal.

(**) A execução física destas medidas não é contabilizada em número de abrangidos ou pessoas apoiadas, pelo que não pode ser adicionada à execução das restantes medidas.

(***) Este número inclui as colocações de desempregados e empregados

(1) Inclui a actividade realizada no âmbito das Iniciativas Locais de Emprego - Serviços de Apoio à Família

Metas e Execução Física Agregadas por:

Pessoas:	198.352	84.779
a) Informação e Orientação Profissional:		
b) Estruturas:		
c) Feiras:	1	
d) Cooperativas (Investimento):	18	
f) Prémios de Igualdade de Oportunidades		
g) Programa de Apoio à Iniciativa Privada (PAIPS)		

