



RELATÓRIO MENSAL

EXECUÇÃO FÍSICA E FINANCEIRA

Valores acumulados a 31 de Outubro de 2011

RELATÓRIO MENSAL DE EXECUÇÃO FÍSICA E FINANCEIRA**ESTRUTURA****IEFP + CGP, I.P.****COMPARAÇÃO PARA O PERÍODO 2009-2011**

EXECUÇÃO FÍSICA E FINANCEIRA DAS ÁREAS DE INTERVENÇÃO PÁG. 5

EXECUÇÃO FÍSICA E FINANCEIRA POR PROGRAMA E MEDIDA PÁG. 8

ACTIVIDADE DESENVOLVIDA EM 2011

EXECUÇÃO FÍSICA E FINANCEIRA DAS ÁREAS DE INTERVENÇÃO PÁG. 11

EXECUÇÃO FÍSICA E FINANCEIRA POR PROGRAMA E MEDIDA PÁG. 14

SÍNTESE DA EXECUÇÃO FINANCEIRA

RECEITA PÁG. 17

DESPESA POR ORÇAMENTO PARCELAR E PROGRAMA PÁG. 19

NORTE

EXECUÇÃO FÍSICA E FINANCEIRA DAS ÁREAS DE INTERVENÇÃO PÁG. 21

EXECUÇÃO FÍSICA E FINANCEIRA POR PROGRAMA E MEDIDA PÁG. 24

CENTRO

EXECUÇÃO FÍSICA E FINANCEIRA DAS ÁREAS DE INTERVENÇÃO PÁG. 27

EXECUÇÃO FÍSICA E FINANCEIRA POR PROGRAMA E MEDIDA PÁG. 30

LISBOA E VALE DO TEJO

EXECUÇÃO FÍSICA E FINANCEIRA DAS ÁREAS DE INTERVENÇÃO PÁG. 33

EXECUÇÃO FÍSICA E FINANCEIRA POR PROGRAMA E MEDIDA PÁG. 36

ALENTEJO

EXECUÇÃO FÍSICA E FINANCEIRA DAS ÁREAS DE INTERVENÇÃO PÁG. 39

EXECUÇÃO FÍSICA E FINANCEIRA POR PROGRAMA E MEDIDA PÁG. 42

ALGARVE

EXECUÇÃO FÍSICA E FINANCEIRA DAS ÁREAS DE INTERVENÇÃO PÁG. 45

EXECUÇÃO FÍSICA E FINANCEIRA POR PROGRAMA E MEDIDA PÁG. 48

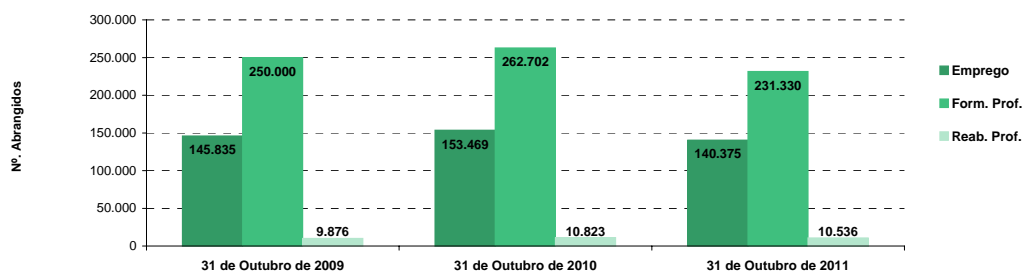
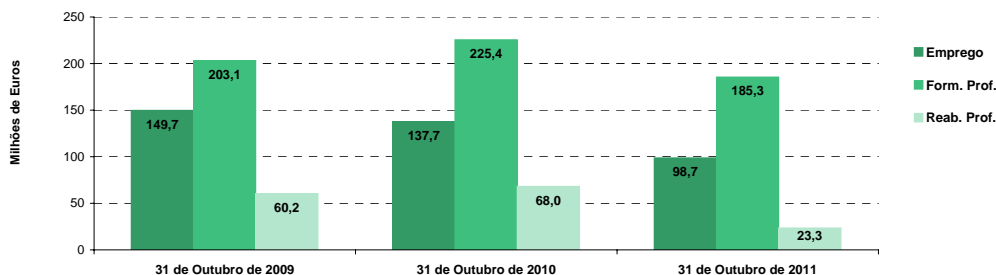
SERVIÇOS CENTRAIS E CENTROS DE GESTÃO PARTICIPADA

EXECUÇÃO FÍSICA E FINANCEIRA POR PROGRAMA E MEDIDA PÁG. 51

IEFP, I.P. + CGP: COMPARAÇÃO 2009-2011
EXECUÇÃO FÍSICA E FINANCEIRA

Valores acumulados ao final do período

ÁREAS DE INTERVENÇÃO	31 de Outubro de 2009		31 de Outubro de 2010		31 de Outubro de 2011		Var.% 2009-11		Var.% 2010-11	
	Abrangidos	Pagamento	Abrangidos	Pagamento	Abrangidos	Pagamento	Abrang.	Pagam.	Abrang.	Pagam.
EMPREGO	145.835	149.700.129,54	153.469	137.692.132,60	140.375	98.661.063,19	-3,7	-34,1	-8,5	-28,3
Programas de Emprego	94.318	146.684.074,60	95.173	134.533.053,16	87.569	96.300.391,55	-7,2	-34,3	-8,0	-28,4
Colocações	51.517	-	58.296	-	52.806	-	2,5	-	-9,4	-
Colocações de Desempregados	48.272	-	54.783	-	49.086	-	1,7	-	-10,4	-
Colocações de Empregados	3.245	-	3.513	-	3.720	-	14,6	-	5,9	-
Outras Medidas		3.016.054,94		3.159.079,44		2.360.671,64	-	-21,7	-	-25,3
FORMAÇÃO PROFISSIONAL	250.000	203.134.671,66	262.702	225.417.756,09	231.330	185.312.435,80	-7,5	-8,8	-11,9	-17,8
REABILITAÇÃO PROFISSIONAL	9.876	60.167.287,22	10.823	67.965.949,14	10.536	23.344.201,67	6,7	-61,2	-2,7	-65,7
TOTAL	405.711	413.002.088,42	426.994	431.075.837,83	382.241	307.317.700,66	-5,8	-25,6	-10,5	-28,7
Informação e Orientação Profissional	88.213	74.880,00	86.358	108.590,40	113.029	47.342,70	28,1	-36,8	30,9	-56,4

Execução Física por Área de Actividade

Execução Financeira por Área de Actividade


COMPARAÇÃO 2009-2011: EXECUÇÃO FÍSICA E FINANCEIRA DAS ÁREAS DE INTERVENÇÃO										
IEFP, I.P. + CGP										
PROGRAMAS DE EMPREGO	31 de Outubro de 2009		31 de Outubro de 2010		31 de Outubro de 2011		Var.% 2009-11		Var.% 2010-11	
	Abrangidos	Pagamento	Abrangidos	Pagamento	Abrangidos	Pagamento	Abrang.	Pagam.	Abrang.	Pagam.
PROGRAMAS DE FORMAÇÃO E EMPREGO	27.173	62.702.433,67	32.319	69.185.071,00	27.908	54.731.382,75	2,7	-12,7	-13,6	-20,9
Bolsas de Formação da Iniciativa do Trabalhador	911	863.940,30	1.166	1.051.307,07	1.040	505.182,04	14,2	-41,5	-10,8	-51,9
Estágios Profissionais - Port. 268/1997	8.501	15.023.679,18	199	939.228,45		43.064,92	-100,0	-99,7	-100,0	-95,4
Estágios Profissionais para Luso Descendentes	1	0,00		0,00		0,00	-100,0	-	-	-
Estágios Profissionais na Administração Pública		0,00	155	364.460,35	160	952.559,39	-	-	3,2	161,4
Estágios Profissionais - INOV-ART	422	3.200.000,00	389	3.000.000,00	172	1.550.000,00	-59,2	-51,6	-55,8	-48,3
Estágios Profissionais - PECSRL	12	21.134,61		0,00		0,00	-100,0	-100,0	-	-
Estágios Profissionais - INOV-JOVEM	7.474	22.395.872,00	5.506	12.998.293,64	100	1.920.076,50	-98,7	-91,4	-98,2	-85,2
Estágios Profissionais - INOV-SOCIAL	-	-	688	2.336.983,62	1.454	3.286.695,12	-	-	111,3	40,6
Estágios Profissionais - INOV Mundus	-	-		150.000,00	93	0,00	-	-	-	-100,0
Estágios Profissionais - INOV EXPORT	-	-		0,00	186	318.268,79	-	-	-	-
Estágios Profissionais	8.650	19.422.480,09	14.064	40.738.468,71	11.188	25.356.254,94	29,3	30,6	-20,4	-37,8
Estágios Qualificação-Emprego	1.202	1.775.327,49	3.131	5.286.263,12	2.170	3.139.511,76	80,5	76,8	-30,7	-40,6
Estágios Profissionais de níveis III e IV	-	-	7.021	2.320.066,04	6.101	8.153.604,47	-	-	-13,1	251,4
Estágios Profissionais - Port. 92/2011	-	-	-	-	5.244	9.506.164,82	-	-	-	-
criação de emprego e empresas	7.192	45.604.926,70	9.275	41.830.325,11	8.126	17.775.288,17	13,0	-61,0	-12,4	-57,5
(1) (*) Programa de Estímulo à Oferta de Emprego - Investimento	1.773	16.773.306,54	1.070	14.321.725,65	245	3.995.572,71	-86,2	-76,2	-77,1	-72,1
(1) ILE - Criação de Postos de Trabalho	2.457	17.409.391,82	1.537	12.136.326,28	299	2.611.073,12	-87,8	-85,0	-80,5	-78,5
(1) (*) ILE - Majorações	546	1.189.149,89	298	898.241,49	66	212.340,90	-87,9	-82,1	-77,9	-76,4
CPE - Criação de Postos de Trabalho	1.134	1.497.281,19	104	401.078,13	4	10.061,28	-99,6	-99,3	-96,2	-97,5
(*) CPE - Majorações	10	16.128,65	1	0,00		1.006,13	-100,0	-93,8	-100,0	-
Apoios à Contratação	523	2.858.505,60	36	166.011,12	14	0,00	-97,3	-100,0	-61,1	-100,0
(*) Apoios à Contratação - Majorações	21	0,00		0,00	1	0,00	-95,2	-	-	-
(**) Prémio de Igualdade de Oportunidades - Majorações	42	205.821,30	30	122.554,82	7	79.581,86	-83,3	-61,3	-76,7	-35,1
Apoio à Conversão de Contratos	127	239.604,88	2	15.091,92		0,00	-100,0	-100,0	-100,0	-100,0
Apoios à criação do Próprio Emprego - PAECEPE	-	-	1.681	2.694.104,29	2.029	2.874.118,09	-	-	20,7	6,7
Prémio de Colocação	20	35.214,48	12	23.895,54	10	18.864,90	-50,0	-46,4	-16,7	-21,1
Apoios à Contratação para Jovens	2.626	4.818.890,00	3.144	6.480.343,33	2.464	4.895.735,00	-6,2	1,6	-21,6	-24,5
Apoios à Cont. para Adultos e Públicos Esp.	263	464.450,00	1.569	4.453.419,00	1.003	2.775.875,00	281,4	497,7	-36,1	-37,7
Linha de Apoio à Criação de Empresas e Emprego		0,00	1.153	0,00	2.228	180.114,67	-	-	93,2	-
Promoção do Artesanato - Artesãos	33	39.953,09	35	31.036,41	73	57.306,93	121,2	43,4	108,6	84,6
PRODESCOOP - Cooperativas - Criação de Postos de Trabalho	9	57.229,26	2	86.497,13	2	63.637,58	-77,8	11,2	0,0	-26,4
MERCADO SOCIAL DE EMPREGO	58.968	33.109.415,40	52.498	18.226.869,15	49.723	18.497.687,68	-15,7	-44,1	-5,3	1,5
(*) Empresas de Inserção - Investimento	17	111.361,03	33	195.884,05	36	79.175,13	111,8	-28,9	9,1	-59,6
Empresas de Inserção - Profissionalização	3.115	6.838.057,98	3.043	6.066.525,74	2.837	6.261.642,75	-8,9	-8,4	-6,8	3,2
(*) Empresas de Inserção - Formação	697	777.147,45	678	796.317,82	537	789.072,00	-23,0	1,5	-20,8	-0,9
Empresas de Inserção - Prémio Integração	47	270.662,52	36	197.075,32	23	125.482,56	-51,1	-53,6	-36,1	-36,3
(2) Programas Ocupacionais - Carentiados	2.734	6.289.420,33	71	132.209,77	1	0,00	-100,0	-100,0	-98,6	-100,0
Programas Ocupacionais - Subsidiados	26.966	13.446.475,38	2.106	381.253,84	17	0,00	-99,9	-100,0	-99,2	-100,0
Contrato Emprego Inserção	21.673	494.907,04	39.061	1.106.015,62	38.734	1.398.289,66	78,7	182,5	-0,8	26,4
Contrato Emprego Inserção +	4.406	4.763.467,57	8.181	9.351.586,99	8.111	9.844.025,58	84,1	106,7	-0,9	5,3
(**) Programa de Apoio à Iniciativa Privada (PAIPS)		61.388,96		0,00		0,00	-	-100,0	-	-
Despacho Conjunto MAI/MTSS - Prevenção de Fogos Florestais	27	56.527,14		0,00		0,00	-100,0	-100,0	-	-
OUTRAS MEDIDAS DE PROMOÇÃO DO EMPREGO	985	2.351.381,12	1.081	2.245.084,24	1.812	3.698.819,05	84,0	57,3	67,6	64,8
FUNDO DE AJUSTAMENTO À GLOBALIZAÇÃO - FEG		79.498,41		269.294,19	686	1.267.257,09				
Apoios à Auto-Colocação		0,00		40.245,12	240	328.668,48	-	-	-	716,7
Apoios à Inserção		16.802,55		2.117,83	157	2.415,60	-	-85,6	-	14,1
Apoio ao Empreendedorismo		44.010,19		48.230,33	24	413.956,82	-	840,6	-	758,3
Planos de Integração		17.207,39		64.376,00	91	166.043,29	-	865,0	-	157,9
Prática em Contexto de Trabalho	-	-		0,00	14	32.820,08	-	-	-	-
Apoios à Contratação	-	-		25.153,20	52	100.612,80	-	-	-	300,0
Bolsa de Formação		1.478,28		89.171,71	108	222.740,02	-	14.967,5	-	149,8
PLANOS REGIONAIS DE EMPREGO, REDES E PACTOS		99.949,02		0,00		0,00	-	-100,0	-	-
Prog. de Promoção de Emprego p/ Distrito Porto - PROPEP		99.949,02		0,00		0,00	-	-100,0	-	-
PROGRAMA VIDA - EMPREGO	985	2.171.933,69	1.081	1.975.790,05	1.126	2.431.561,96	14,3	12,0	4,2	23,1
Despesas com Pessoal		61.910,09		0,00		0,00	-	-100,0	-	-
Funcionamento - Agências Regionais		341,17		0,00		0,00	-	-100,0	-	-
Mediação para a Formação e o Emprego	13	81.299,96		0,00		0,00	-100,0	-100,0	-	-
Estágios de Integração Sócio-Profissional	496	881.598,60	603	984.011,28	589	1.199.066,95	18,8	36,0	-2,3	21,9
Prémio de Integração Sócio-Profissional	30	86.889,83	10	45.275,76	76	85.520,88	153,3	-1,6	660,0	88,9
Apoios ao Emprego	446	1.059.894,04	468	946.503,01	460	1.140.621,58	3,1	7,6	-1,7	20,5
Apoios ao Auto-Emprego		0,00		0,00	1	6.352,55	-	-	-	-
ESTRUTURAS E OUTROS APOIOS PARA PROMOÇÃO DO EMPREGO	-	2.915.917,71	-	3.045.703,66	-	1.597.213,90	-	-45,2	-	-47,6
(**) Promoção do Artesanato - Feiras	6	52.772,74	3	5.000,00	4	22.704,85	-33,3	-57,0	33,3	354,1
(**) Prog. para a Promoção dos Ofícios e das Micro-empresas Artesanais - PPART	-	-		38.130,80		55.722,63	-	-	-	46,1
(**) PRODESCOOP - Cooperativas - Investimento	2	56.373,65	5	93.478,56	3	97.613,55	50,0	73,2	-40,0	4,4
PROM. DE EST. E SERV. DE AP. À INSERÇÃO PROFISSIONAL	-	2.806.771,32	-	2.909.094,30	-	1.421.172,87	-	-49,4	-	-51,1
(**) Unidades de Inserção na Vida Activa (UNIVAS)	257	730.744,99	105	5.669,10		0,00	-100,0	-100,0	-100,0	-100,0
(**) Clubes de Emprego	14	3.367,41	14	0,00		0,00	-100,0	-100,0	-100,0	-
(**) GIP - Gabinetes de Inserção Profissional		2.072.658,92	408	2.903.425,20	403	1.421.172,87	-	-31,4	-1,2	-51,1
TOTAL	94.318	146.684.074,60	95.173	134.533.053,16	87.569	96.300.391,55	-7,2	-34,3	-8,0	-28,4

(*) Número de pessoas envolvidas em componentes de medidas (ex.: majorações em ILE) cuja meta já está contemplada na medida principal.

(**) A execução física destas medidas não é contabilizada em número de abrangidos ou pessoas apoiadas, pelo que não pode ser adicionada à execução das restantes medidas.

(1) A partir de 2007, a actividade física e financeira realizada em Iniciativas Locais de Emprego (ILE) no âmbito dos Serviços de Apoio à Família é registada nas correspondentes rubricas ao abrigo do PEOE.

FORMAÇÃO PROFISSIONAL	31 de Outubro de 2009		31 de Outubro de 2010		31 de Outubro de 2011		Var.% 2009-11		Var.% 2010-11	
	Abrangidos	Pagamento	Abrangidos	Pagamento	Abrangidos	Pagamento	Abrang.	Pagam.	Abrang.	Pagam.
Sistema de Aprendizagem - Gestão Directa	9.658	17.212.539,46	9.889	16.419.113,74	8.976	13.782.458,54	-7,1	-19,9	-9,2	-16,1
Sistema de Aprendizagem - Entidades Externas	4.163	11.671.481,88	7.704	19.619.383,10	9.457	26.056.447,58	127,2	123,2	22,8	32,8
Sistema de Aprendizagem - Saldos		319.629,84		588.732,09		670.759,49	-	109,9	-	13,9
Cursos de Educação e Formação de Jovens	5.988	6.955.125,30	5.637	6.832.401,11	4.534	7.008.455,53	-24,3	0,8	-19,6	2,6
Cursos de Especialização Tecnológica	46	9.333,13	85	125.463,50	118	137.840,69	156,5	1.376,9	38,8	9,9
Reconhecimento e Validação de Competências	15.678	7.867.241,95	17.274	8.795.002,00	17.011	8.107.885,89	8,5	3,1	-1,5	-7,8
Portugal Acolhe	1.990	306.922,94	1.256	219.697,51	1.496	191.039,02	-24,8	-37,8	19,1	-13,0
Formação Modular	76.994	7.053.634,89	83.688	11.600.276,34	72.574	8.458.798,64	-5,7	19,9	-13,3	-27,1
Programa Qualificação-Emprego	9.097	9.530.352,74	4.882	9.399.750,45	770	1.574.677,14	-91,5	-83,5	-84,2	-83,2
Formação Profissional para Desempregados		3.999,94		0,00		0,00	-	-100,0	-	-
Cursos de Educação e Formação de Adultos	30.095	60.097.349,69	32.106	68.243.925,02	28.870	47.609.530,06	-4,1	-20,8	-10,1	-30,2
Formação de Formadores	2.084	178.198,37	1.799	110.377,00	109	45.486,48	-94,8	-74,5	-93,9	-58,8
Formação Especial	14	45.162,04	13	5.522,89		0,00	-100,0	-100,0	-100,0	-100,0
Formação para a Inclusão	141	82.487,33	27	25.113,78	3.896	1.741.652,31	2.663,1	2.011,4	14.329,6	6.835,0
IEFP, I.P. (Centros de Emprego + Centros de Formação Profissional de Gest	155.948	121.333.459,50	164.360	141.984.758,53	147.811	115.385.031,37	-5,2	-4,9	-10,1	-18,7
Centros de Gestão Participada	94.052	72.419.093,79	98.342	75.757.342,93	83.519	60.774.126,76	-11,2	-16,1	-15,1	-19,8
Ações em Cooperação com Outras Entidades		9.382.118,37		7.675.654,63		9.153.277,67	-	-2,4	-	19,3
TOTAL	250.000	203.134.671,66	262.702	225.417.756,09	231.330	185.312.435,80	-7,5	-8,8	-11,9	-17,8

REABILITAÇÃO PROFISSIONAL DE PESSOAS COM DEFICIÊNCIAS E INCAPACIDADES	31 de Outubro de 2009		31 de Outubro de 2010		31 de Outubro de 2011		Var.% 2009-11		Var.% 2010-11	
	Abrangidos	Pagamento	Abrangidos	Pagamento	Abrangidos	Pagamento	Abrang.	Pagam.	Abrang.	Pagam.
Aval. e Orientação Prof. de Pessoas com Deficiência	556	54.540,68	78	42.369,73	79	66.087,92	-85,8	21,2	1,3	56,0
Pré-Profissionalização	149	18.506,43		0,00		0,00	-100,0	-100,0	-	-
Form. para Pessoas com Deficiência - Ações em Cooperação	5.145	14.336.693,08	1.623	10.232.894,20	1.445	7.122.592,48	-71,9	-50,3	-11,0	-30,4
Readaptação ao Trabalho	51	0,00		0,00		0,00	-100,0	-	-	-
Adaptação de Postos de Trabalho/Eliminação Barreiras Arquitectónicas	315	1.846.698,29	31	770.585,01	2	43.676,88	-99,4	-97,6	-93,5	-94,3
Apoio a Actividades Independentes	2	36.564,13		22.120,76		0,00	-100,0	-100,0	-	-100,0
Centro de Emprego Protegido	240	962.190,41	237	1.121.312,71	249	826.710,24	3,8	-14,1	5,1	-26,3
Contrato de Emprego Apoiado em Entidades Empregadoras/Enclaves	169	351.054,83	166	413.111,07	145	195.215,47	-14,2	-44,4	-12,7	-52,7
Prémio de Mérito		5.017,72		114.037,14		2.531,48	-	-49,5	-	-97,8
Apoio à Colocação e Acompanhamento Pós - Colocação	1.021	242.670,38	1.002	365.947,96	1.061	515.553,51	3,9	112,5	5,9	40,9
OED Lisboa		139.180,17		136.959,05		152.663,34	-	9,7	-	11,5
Sistema de Atribuição de Produtos de Apoio	259	1.765.704,14	257	1.948.103,45	1	14.738,67	-99,6	-99,2	-99,6	-99,2
Estágio de Inserção para Pessoas c/ Deficiências e Incapacidades	-	-		0,00	49	93.833,99	-	-	-	-
Contrato Emprego-Inserção p/ Pessoas c/ Deficiências e Incapacidades	-	-		0,00	161	304.611,71	-	-	-	-
Centros e Unidades de Reabilitação Profissional		26.000,00		81.000,00		124.458,50	-	378,7	-	53,7
Centros de Gestão Participada - Reabilitação	1.969	6.511.553,50	2.073	6.377.594,94	2.428	5.454.505,35	23,3	-16,2	17,1	-14,5
Organismo Intermédio		33.870.913,46	5.356	46.339.913,12	4.916	8.427.022,13	-	-75,1	-8,2	-81,8
TOTAL	9.876	60.167.287,22	10.823	67.965.949,14	10.536	23.344.201,67	6,7	-61,2	-2,7	-65,7

COMPARAÇÃO 2009-2011: EXECUÇÃO FÍSICA E FINANCEIRA POR PROGRAMA E MEDIDA											Página 1/3	
DESIGNAÇÃO DA DESPESA		31 de Outubro de 2009		31 de Outubro de 2010		31 de Outubro de 2011		Var.% 2009-11		Var.% 2010-11		
		Abrangidos	Pagamento	Abrangidos	Pagamento	Abrangidos	Pagamento	Abrang	Pagam.	Abrang	Pagam.	
PROG. 1 - INTERV.ESTRUT. NOS DOMÍNIOS DO EMPREGO E DA FORM. PROF.		284.210	311.602.976,48	304.256	336.808.419,08	264.154	257.520.752,53	-7,1	-17,4	-13,2	-23,5	
PROMOÇÃO DA EMPREGABILIDADE E DO EMPREGO		180.882	183.730.045,43	194.840	211.028.815,86	171.714	168.329.275,33	-5,1	-8,4	-11,9	-20,2	
PROM. A FORM. QUALIFICANTE E A TRANSIÇÃO P/A VIDA ACTIVA		19.855	36.168.109,61	23.315	43.585.093,54	23.085	47.655.961,83	16,3	31,8	-1,0	9,3	
Sistema de Aprendizagem - Gestão Directa		9.658	17.212.539,46	9.889	16.419.113,74	8.976	13.782.458,54	-7,1	-19,9	-9,2	-16,1	
Sistema de Aprendizagem - Entidades Externas		4.163	11.671.481,88	7.704	19.619.383,10	9.457	26.056.447,58	127,2	123,2	22,8	32,3	
Sistema de Aprendizagem - Saldos			319.629,84		588.732,09		670.759,49	-	109,9	-	13,9	
Cursos de Educação e Formação de Jovens		5.988	6.955.125,30	5.637	6.832.401,11	4.534	7.008.455,53	-24,3	0,8	-19,6	2,6	
Cursos de Especialização Tecnológica		46	9.333,13	85	125.463,50	118	137.840,69	156,5	1.376,9	38,8	9,9	
FORMAÇÃO AO LONGO DA VIDA E ADAPTABILIDADE		104.670	25.622.092,82	108.266	31.066.033,37	92.891	18.837.582,73	-11,3	-26,5	-14,2	-39,4	
Bolsas de Formação da Iniciativa do Trabalhador		911	863.940,30	1.166	1.051.307,07	1.040	505.182,04	14,2	-41,5	-10,8	-51,9	
Reconhecimento e Validação de Competências		15.678	7.867.241,95	17.274	8.795.002,00	17.011	8.107.885,89	8,5	3,1	-1,5	-7,8	
Portugal Acolhe		1.990	306.922,94	1.256	219.697,51	1.496	191.039,02	-24,8	-37,8	19,1	-13,0	
Formação Modular		76.994	7.053.634,89	83.688	11.600.276,34	72.574	8.458.798,64	-5,7	19,9	-13,3	-27,1	
Programa Qualificação-Emprego		9.097	9.530.352,74	4.882	9.399.750,45	770	1.574.677,14	-91,5	-83,5	-84,2	-83,2	
QUALIFICAÇÃO E INSERÇÃO PROF. PARA DESEMPREGADOS		48.871	99.522.836,39	57.065	120.892.411,69	53.905	96.310.690,36	10,3	-3,2	-5,5	-20,3	
Formação Profissional para Desempregados			3.999,94		0,00		0,00	-	-100,0	-	-	
Cursos de Educação e Formação de Adultos		30.095	60.097.349,69	32.106	68.243.925,02	28.870	47.609.530,06	-4,1	-20,8	-10,1	-30,2	
Estágios Profissionais - Port. 268/1997		8.501	15.023.679,18	199	939.228,45		43.064,92	-100,0	-99,7	-100,0	-95,4	
Estágios Profissionais para Luso Descendentes		1	0,00		0,00		0,00	-100,0	-	-	-	
Estágios Profissionais na Administração Pública			0,00	155	364.460,35	160	952.559,39	-	-	3,2	161,4	
Estágios Profissionais - INOV-ART		422	3.200.000,00	389	3.000.000,00	172	1.550.000,00	-59,2	-51,6	-55,8	-48,3	
Estágios Profissionais		8.650	19.422.480,09	14.064	40.738.468,71	11.188	25.356.254,94	29,3	30,6	-20,4	-37,8	
Estágios Profissionais - Qualificação Emprego		1.202	1.775.327,49	3.131	5.286.263,12	2.170	3.139.511,76	80,5	76,8	-30,7	-40,6	
Estágios Profissionais de níveis III e IV		-	-	7.021	2.320.066,04	6.101	8.153.604,47	-	-	-13,1	251,4	
Estágios Profissionais - Port. 92/2011		-	-	-	-	5.244	9.506.164,82	-	-	-	-	
PROG. EMPREGO PARA A COMUNICAÇÃO SOCIAL REGIONAL E LOCAL - PECSRL		12	21.134,61		0,00		0,00	-100,0	-100,0	-	-	
Estágios Profissionais - PECSRL		12	21.134,61		0,00		0,00	-100,0	-100,0	-	-	
PROGRAMA INOV		7.474	22.395.872,00	6.194	15.485.277,26	1.833	5.525.040,41	-75,5	-75,3	-70,4	-64,3	
Estágios Profissionais - INOV-JOVEM		7.474	22.395.872,00	5.506	12.998.293,64	100	1.920.076,50	-98,7	-91,4	-98,2	-85,2	
Estágios Profissionais - INOV-SOCIAL		-	-	688	2.336.983,62	1.454	3.286.695,12	-	-	111,3	40,6	
Estágios Profissionais - INOV Mundus		-	-		150.000,00	93	0,00	-	-	-	-100,0	
Estágios Profissionais - INOV EXPORT		-	-		0,00	186	318.268,79	-	-	-	-	
APOIO À CRIAÇÃO DE EMP. NO ÂMBITO DO DESENV. LOCAL E DA ECON. SOCIAL		7.192	45.793.571,50	9.275	42.236.228,66	8.812	19.218.586,29	22,5	-58,0	-5,0	-54,5	
APOIO AO INVEST. EM INIC. LOCAIS CRIADORAS DE EMPREGO			16.773.306,54		14.321.725,65		3.995.572,71	-	-76,2	-	-72,1	
(1) (*)	Programa de Estímulo à Oferta de Emprego - Investimento	1.773	16.773.306,54	1.070	14.321.725,65	245	3.995.572,71	-86,2	-76,2	-77,1	-72,1	
PROGRAMA DE ESTÍMULO À OFERTA DE EMPREGO		4.241	23.415.883,33	3.360	16.433.408,05	2.346	5.788.181,38	-44,7	-75,3	-30,2	-64,8	
(1)	ILE - Criação de Postos de Trabalho	2.457	17.409.391,82	1.537	12.136.326,28	299	2.611.073,12	-87,8	-85,0	-80,5	-78,5	
(1) (*)	ILE - Majorações	546	1.189.149,89	298	898.241,49	66	212.340,90	-87,9	-82,1	-77,9	-76,4	
	CPE - Criação de Postos de Trabalho	1.134	1.497.281,19	104	401.078,13	4	10.061,28	-99,6	-99,3	-96,2	-97,5	
(*)	CPE - Majorações	10	16.128,65	1	0,00		1.006,13	-100,0	-93,8	-100,0	-	
	Apoios à Contratação	523	2.858.505,60	36	166.011,12	14	0,00	-97,3	-100,0	-61,1	-100,0	
(*)	Apoios à Contratação - Majorações	21	0,00		0,00	1	0,00	-95,2	-	-	-	
f) (**)	Prémio de Igualdade de Oportunidades - Majorações	42	205.821,30	30	122.554,82	7	79.581,86	-83,3	-61,3	-76,7	-35,1	
	Apoio à Conversão de Contratos	127	239.604,88	2	15.091,92		0,00	-100,0	-100,0	-100,0	-100,0	
	Apoios à criação do Próprio Emprego - PAECPE	-	-	1.681	2.694.104,29	2.029	2.874.118,09	-	-	20,7	6,7	
APOIO À INT. NO MERCADO DE TRABALHO		2.909	5.318.554,48	5.878	10.957.657,87	5.705	7.870.589,57	96,1	48,0	-2,9	-28,2	
	Prémio de Colocação	20	35.214,48	12	23.895,54	10	18.864,90	-50,0	-46,4	-16,7	-21,1	
	Apoios à Contratação para Jovens	2.626	4.818.890,00	3.144	6.480.343,33	2.464	4.895.735,00	-6,2	1,6	-21,6	-24,5	
	Apoios a Contratação para Adultos e Públicos Específicos	263	464.450,00	1.569	4.453.419,00	1.003	2.775.875,00	281,4	497,7	-36,1	-37,7	
	Linha de Apoio à Criação de Empresas e de Emprego		0,00	1.153	0,00	2.228	180.114,67	-	-	93,2	-	
APOIOS À PROMOÇÃO DO ARTESANATO		33	92.725,83	35	74.167,21	73	135.734,41	121,2	46,4	108,6	83,0	
	Promoção do Artesanato - Artesãos	33	39.953,09	35	31.036,41	73	57.306,93	121,2	43,4	108,6	84,6	
c) (**)	Promoção do Artesanato - Feiras	6	52.772,74	3	5.000,00	4	22.704,85	-33,3	-57,0	33,3	354,1	
	Prog. para a Promoção dos Ofícios e das Micro-empresas Artesanais - PPART	-	-		38.130,80		55.722,63	-	-	-	46,1	
APOIO AO DESENVOLVIMENTO COOPERATIVO		9	113.602,91	2	179.975,69	2	161.251,13	-77,8	41,9	0,0	-10,4	
d) (**)	PRODESCOOP - Cooperativas - Investimento	2	56.373,65	5	93.478,56	3	97.613,55	50,0	73,2	-40,0	4,4	
	PRODESCOOP - Cooperativas - Criação de Postos de Trabalho	9	57.229,26	2	86.497,13	2	63.637,58	-77,8	11,2	0,0	-26,4	
FUNDO EUROPEU DE AJUSTAMENTO À GLOBALIZAÇÃO - FEG			79.498,41		269.294,19	686	1.267.257,09	-	1.494,1	-	370,6	
	Apoios à Auto-Colocação		0,00		40.245,12	240	328.668,48	-	-	-	716,7	
	Apoio à Inserção		16.802,55		2.117,83	157	2.415,60	-	-85,6	-	14,1	
	Apoio ao Empreendedorismo		44.010,19		48.230,33	24	413.956,82	-	840,6	-	758,3	
	Planos de Integração		17.207,39		64.376,00	91	166.043,29	-	865,0	-	157,9	
	Prática em Contexto de Trabalho	-	-		0,00	14	32.820,08	-	-	-	-	
	Apoios à Contratação	-	-		25.153,20	52	100.612,80	-	-	-	300,0	
	Bolsa de Formação		1.478,28		89.171,71	108	222.740,02	-	14.967,5	-	149,8	
FORMAÇÃO DE AGENTES DA POLÍTICA DE EMPREGO		2.084	178.198,37	1.799	110.377,00	109	45.486,48	-94,8	-74,5	-93,9	-58,8	
FORMAÇÃO DE AGENTES DA POLÍTICA DE EMPREGO		2.084	178.198,37	1.799	110.377,00	109	45.486,48	-94,8	-74,5	-93,9	-58,8	
	Formação de Formadores	2.084	178.198,37	1.799	110.377,00	109	45.486,48	-94,8	-74,5	-93,9	-58,8	
ACÇÕES EM COOPERAÇÃO		94.052	81.801.212,16	98.342	83.432.997,56	83.519	69.927.404,43	-11,2	-14,5	-15,1	-16,2	
Centros de Gestão Participada		94.052	72.419.093,79	98.342	75.757.342,93	83.519	60.774.126,76	-11,2	-16,1	-15,1	-19,8	
Acções em Cooperação com Outras Entidades			9.382.118,37		7.675.654,63		9.153.277,67	-	-2,4	-	19,3	

DESIGNAÇÃO DA DESPESA	31 de Outubro de 2009		31 de Outubro de 2010		31 de Outubro de 2011		Var.% 2009-11		Var.% 2010-11	
	Abrangidos	Pagamento	Abrangidos	Pagamento	Abrangidos	Pagamento	Abrang.	Pagam.	Abrang.	Pagam.
PLANOS REGIONAIS DE EMPREGO, REDES E PACTOS		99.949,02		0,00		0,00	-	-100,0	-	-
PLANOS REGIONAIS DE EMPREGO, REDES E PACTOS		99.949,02		0,00		0,00	-	-100,0	-	-
Prog. de Promoção de Emprego p/ Distrito Porto - PROPEP		99.949,02		0,00		0,00	-	-100,0	-	-
PROG. 2 - INTEGRAÇÃO ECON. E SOCIAL DOS GRUPOS SOCIAIS DESFAV.	69.984	61.705.372,22	59.086	41.859.331,89	60.365	37.588.081,49	-13,7	-39,1	2,2	-10,2
PROMOVER O EMP. E A EMPREGABILIDADE DOS GRUPOS PART. DESFAVORECIDO	69.984	61.705.372,22	59.086	41.859.331,89	60.365	37.588.081,49	-13,7	-39,1	2,2	-10,2
ACÇÕES DE DESENV.PESSOAL E PROF. PESSOAS C/DEFICIÊNCIAS E INCAPACIDA	5.901	14.409.740,19	1.701	10.275.263,93	1.524	7.188.680,40	-74,2	-50,1	-10,4	-30,0
Aval. e Orientação Prof. de Pessoas com Deficiências e Incapacidades	556	54.540,68	78	42.369,73	79	66.087,92	-85,8	21,2	1,3	56,0
Pré-Profissionalização	149	18.506,43		0,00		0,00	-100,0	-100,0	-	-
Form. para Pessoas com Deficiências e Incapacidades - Acções em Cooperação	5.145	14.336.693,08	1.623	10.232.894,20	1.445	7.122.592,48	-71,9	-50,3	-11,0	-30,4
Readaptação ao Trabalho	51	0,00		0,00		0,00	-100,0	-	-	-
APOIOS AO EMPREGO E CONTRATAÇÃO PESSOAS C/DEFICIÊNCIAS E INCAPACIDA	2.006	5.349.080,07	1.693	4.892.177,15	1.668	2.149.535,29	-16,8	-59,8	-1,5	-56,1
Adaptação de Postos de Trabalho/Eliminação Barreiras Arquitectónicas	315	1.846.698,29	31	770.585,01	2	43.676,88	-99,4	-97,6	-93,5	-94,3
Apoio a Actividades Independentes	2	36.564,13		22.120,76		0,00	-100,0	-100,0	-	-100,0
Centro de Emprego Protegido	240	962.190,41	237	1.121.312,71	249	826.710,24	3,8	-14,1	5,1	-26,3
Contrato de Emprego Apoiado em Entidades Empregadoras/Enclaves	169	351.054,83	166	413.111,07	145	195.215,47	-14,2	-44,4	-12,7	-52,7
Prémio de Mérito		5.017,72		114.037,14		2.531,48	-	-49,5	-	-97,8
Apoio à Colocação e Acompanhamento Pós - Colocação	1.021	242.670,38	1.002	365.947,96	1.061	515.553,51	3,9	112,5	5,9	40,9
OED Lisboa		139.180,17		136.959,05		152.663,34	-	9,7	-	11,5
Sistema de Atribuição de Produtos de Apoio	259	1.765.704,14	257	1.948.103,45	1	14.738,67	-99,6	-99,2	-99,6	-99,2
Estágio de Inserção para Pessoas c/ Deficiências e Incapacidades	-	-		0,00	49	93.833,99	-	-	-	-
Contrato Emprego-Inserção p/ Pessoas c/ Deficiências e Incapacidades	-	-		0,00	161	304.611,71	-	-	-	-
ACÇÕES DE FORM. PROF. DE GRUPOS DESFAVORECIDOS	155	127.649,37	40	30.636,67	3.896	1.741.652,31	2.413,5	1.264,4	9.640,0	5.584,9
Formação Especial	14	45.162,04	13	5.522,89		0,00	-100,0	-100,0	-100,0	-100,0
Formação para a Inclusão	141	82.487,33	27	25.113,78	3.896	1.741.652,31	2.663,1	2.011,4	14.329,6	6.835,0
PROGRAMA VIDA - EMPREGO	985	2.171.933,69	1.081	1.975.790,05	1.126	2.431.561,96	14,3	12,0	4,2	23,1
Despesas com Pessoal		61.910,09		0,00		0,00	-	-100,0	-	-
Funcionamento - Agências Regionais		341,17		0,00		0,00	-	-100,0	-	-
Mediação para a Formação e o Emprego	13	81.299,96		0,00		0,00	-100,0	-100,0	-	-
Estágios de Integração Sócio-Profissional	496	881.598,60	603	984.011,28	589	1.199.066,95	18,8	36,0	-2,3	21,9
Prémio de Integração Sócio-Profissional	30	86.889,83	10	45.275,76	76	85.520,88	153,3	-1,6	660,0	88,9
Apoios ao Emprego	446	1.059.894,04	468	946.503,01	460	1.140.621,58	3,1	7,6	-1,7	20,5
Apoios ao Auto-Emprego		0,00		0,00	1	6.352,55	-	-	-	-
DESENV. A REDE DE EQUIP. E SERV. DE PROMOÇÃO E DESENV.SOCIAL		26.000,00		81.000,00		124.458,50		378,7		53,7
Centros e Unidades de Reabilitação Profissional		26.000,00		81.000,00		124.458,50		378,7		53,7
DINAMIZAÇÃO E PROMOÇÃO DO MERCADO SOCIAL DE EMPREGO	58.968	33.109.415,40	52.498	18.226.869,15	49.723	18.497.687,68	-15,7	-44,1	-5,3	1,5
(*) Empresas de Inserção - Investimento	17	111.361,03	33	195.884,05	36	79.175,13	111,8	-28,9	9,1	-59,6
Empresas de Inserção - Profissionalização	3.115	6.838.057,98	3.043	6.066.525,74	2.837	6.261.642,75	-8,9	-8,4	-6,8	3,2
(*) Empresas de Inserção - Formação	697	777.147,45	678	796.317,82	537	789.072,00	-23,0	1,5	-20,8	-0,9
Empresas de Inserção - Prémio Integração	47	270.662,52	36	197.075,32	23	125.482,56	-51,1	-53,6	-36,1	-36,3
(2) Programas Ocupacionais - Carenciados	2.734	6.289.420,33	71	132.209,77	1	0,00	-100,0	-100,0	-98,6	-100,0
Programas Ocupacionais - Subsidiados	26.966	13.446.475,38	2.106	381.253,84	17	0,00	-99,9	-100,0	-99,2	-100,0
g) (**) Programa de Apoio à Iniciativa Privada (PAIPS)		61.388,96		0,00		0,00	-	-100,0	-	-
Despacho Conjunto MA/MTSS - Prevenção de Fogos Florestais	27	56.527,14		0,00		0,00	-100,0	-100,0	-	-
Contrato Emprego Inserção	21.673	494.907,04	39.061	1.106.015,62	38.734	1.398.289,66	78,7	182,5	-0,8	26,4
Contrato Emprego Inserção +	4.406	4.763.467,57	8.181	9.351.586,99	8.111	9.844.025,58	84,1	106,7	-0,9	5,3
Centros de Gestão Participada - Reabilitação	1.969	6.511.553,50	2.073	6.377.594,94	2.428	5.454.505,35	23,3	-16,2	17,1	-14,5
PROG. 3 - INTERV. PARA A ORG.E GESTÃO DO MERC EMP.E DA FORM. PROF.	51.517	6.652.086,99	58.296	7.110.904,04	52.806	3.972.079,31	2,5	-40,3	-9,4	-44,1
DESENV. E MODERNIZAÇÃO DAS ESTRUTURAS E SERV. DE APOIO AO EMP. E FORM.		5.955.256,23		6.352.010,51		3.882.739,20		-34,8		-38,9
PROM. DE EST. E SERV. DE AP. À INSERÇÃO PROFISSIONAL		2.806.771,32		2.909.094,30		1.421.172,87		-49,4		-51,1
b) (**) Unidades de Inserção na Vida Activa (UNIVAS)	257	730.744,99	105	5.669,10		0,00	-100,0	-100,0	-100,0	-100,0
b) (**) Clubes de Emprego	14	3.367,41	14	0,00		0,00	-100,0	-100,0	-100,0	-
b) (**) GIP - Gabinetes de Inserção Profissional		2.072.658,92	408	2.903.425,20	403	1.421.172,87	-	-31,4	-1,2	-51,1
a) (**) Informação e Orientação Profissional	88.213	74.880,00	86.358	108.590,40	113.029	47.342,70	28,1	-36,8	30,9	-56,4
Certificação Profissional		132.994,59		134.066,64		60.426,63	-	-54,6	-	-54,9
Estudos e Investigação		28.089,72		57.885,00		0,00	-	-100,0	-	-100,0
Processos e Métodos Didácticos		128.083,12		118.867,98		13.433,79	-	-89,5	-	-88,7
Regime Prest. Desemp. - DL nº220 de 03/11/2006		2.762.289,50		3.010.026,62		2.333.520,33	-	-15,5	-	-22,5
Observatório do Emprego e Formação		22.147,98		13.479,57		6.842,88	-	-69,1	-	-49,2
COLOCAÇÃO	51.517	181.110,91	58.296	124.460,41	52.806	18.086,48	2,5	-90,0	-9,4	-85,5
(***) Prod. de Instrumentos Téc. de Sup. à Actividade de Colocação	51.517	0,00	58.296	0,00	52.806	0,00	2,5	-	-9,4	-
COLOCAÇÃO EXTERNA		181.110,91		124.460,41		18.086,48		-90,0		-85,5
Rede Eures		181.110,91		124.460,41		18.086,48	-	-90,0	-	-85,5
PRESTAÇÕES TÉCNICAS - METODOLOGIA PNE		72.654,53		24.592,41		9.064,83		-87,5		-63,1
INSERJOVEM		17.560,72		7.558,44		2.107,66	-	-88,0	-	-72,1
REAGE		55.093,81		17.033,97		6.957,17	-	-87,4	-	-59,2
MODERNIZAÇÃO DO SERVIÇO PÚBLICO DE EMPREGO		443.065,32		609.840,71		62.188,80		-86,0		-89,8
Modern. do SPE: Proj. LSE (Livre Serv. P/ Emprego)		443.065,32		609.840,71		62.188,80	-	-86,0	-	-89,8
PROG. 4 - RELAÇÕES C/EXTERIOR E ARTICULAÇÃO COM OUTRAS ENTIDADES		14.299.352,52		12.728.134,05		9.104.714,85		-36,3		-28,5
ACÇÕES CONJUNTAS COM OUTRAS ENTIDADES		10.825.630,55		9.590.071,29		7.729.756,21		-28,6		-19,4
Diálogo Social		402.596,54		331.393,50		452.091,58	-	12,3	-	36,4
Participação em Programas Comunitários		681,60		82.299,51		5.642,92	-	727,9	-	-93,1



DESIGNAÇÃO DA DESPESA	31 de Outubro de 2009		31 de Outubro de 2010		31 de Outubro de 2011		Var.% 2009-11		Var.% 2010-11	
	Abrangidos	Pagamento	Abrangidos	Pagamento	Abrangidos	Pagamento	Abrang.	Pagam.	Abrang.	Pagam.
OUTRAS ACÇÕES CONJUNTAS COM OUTRAS ENTIDADES		1.136.456,73		2.168.651,52		1.778.427,11	-	56,5	-	-18,0
Concursos Diversos		715.486,77		496.400,77		395.561,84	-	-44,7	-	-20,3
Outras Acções		325.969,96		165.958,34		159.930,00	-	-50,9	-	-3,6
Cooperação IEFP / Cooperativa António Sérgio		0,00		1.506.292,41		1.222.935,27	-	-	-	-18,8
COOPERAÇÃO INSTITUCIONAL		9.285.895,68		7.007.726,76		5.493.594,60	-	-40,8	-	-21,6
Comissão para a Igualdade no Trabalho e no Emprego (CITE)		618.541,74		783.261,59		592.201,33	-	-4,3	-	-24,4
Serviços Sociais do MSST		464.865,00		489.507,50		475.468,80	-	2,3	-	-2,9
Prog. p/a Promoção dos Ofic.e das Micro Emp. Artesanais (PPART)		64.782,02		0,00		0,00	-	-100,0	-	-
Agência Nacional Sócrates e Leonardo da Vinci		607.300,00		303.650,00		303.650,00	-	-50,0	-	0,0
Instituto de Gestão do Fundo Social Europeu (IGFSE)		1.244.422,00		1.037.020,00		0,00	-	-100,0	-	-100,0
Outros Serviços		754.408,91		721.370,67		633.003,47	-	-16,1	-	-12,2
Alto Comissariado p/Imigração e Minorias Étnicas		3.583.330,00		3.672.917,00		3.489.271,00	-	-2,6	-	-5,0
Prog. de Prevenção e Eliminação da Exploração do Trabalho Infantil (PETI)		1.730.132,59		0,00		0,00	-	-100,0	-	-
Programa de Iniciativa Comunitária (PIC) EQUAL		218.113,42		0,00		0,00	-	-100,0	-	-
RELAÇÕES PÚBLICAS		2.444.218,01		2.281.809,04		575.775,10	-	-76,4	-	-74,8
Informação para o Exterior		1.666.790,82		1.157.529,79		160.697,68	-	-90,4	-	-86,1
Relação Directa com os Utentes		777.427,19		1.124.279,25		415.077,42	-	-46,6	-	-63,1
RELAÇÕES INTERNACIONAIS		1.029.503,96		856.253,72		799.183,54	-	-22,4	-	-6,7
Organizações Internacionais		225.965,63		28.844,00		33.646,00	-	-85,1	-	16,6
COOPERAÇÃO BILATERAL C/ PALOPS		779.093,73		736.644,42		765.460,34	-	-1,7	-	3,9
Cooperação Bilateral com Outros Países e Outras Actividades		24.444,60		90.765,30		77,20	-	-99,7	-	-99,9
PROG. 5 - GESTÃO E ORGANIZAÇÃO INTERNA		133.555.387,17		127.909.991,01		122.512.299,54	-	-8,3	-	-4,2
INFRA-ESTRUTURAS FÍSICAS		9.073.167,09		7.114.378,16		12.288.881,62	-	35,4	-	72,7
Centros de Emprego		671.816,16		316.657,10		2.790.885,68	-	315,4	-	781,4
Centros de Formação Profissional de Gestão Directa		2.470.917,40		2.452.298,23		5.936.123,13	-	140,2	-	142,1
Centros de Formação Profissional de Gestão Participada		5.010.711,39		2.964.549,55		2.367.669,71	-	-52,7	-	-20,1
Centro de Reabilitação Profissional de Gestão Directa		66.889,42		201.381,84		13.271,68	-	-80,2	-	-93,4
Centro de Reabilitação Profissional de Gestão Participada		394.752,00		250.000,00		200.000,00	-	-49,3	-	-20,0
Serviços de Coordenação Central e Regional		450.031,30		892.192,33		940.641,35	-	109,0	-	5,4
Outras Infra-Estruturas Físicas		8.049,42		37.299,11		40.290,07	-	400,5	-	8,0
Funcionamento, Organização e Gestão Internas		6.633.077,82		6.002.287,92		5.359.739,35	-	-19,2	-	-10,7
Funcionamento, Organização e Gestão Internas		6.283.457,83		5.992.834,68		5.353.745,73	-	-14,8	-	-10,7
FUNCIONAMENTO - POEFS e POR		349.619,99		9.453,24		5.993,62	-	-98,3	-	-36,6
Funcionamento - POR		54.965,33		1.870,17		0,00	-	-100,0	-	-100,0
Funcionamento - POPH		294.654,66		7.583,07		5.993,62	-	-98,0	-	-21,0
RECURSOS HUMANOS		86.914.761,89		84.688.097,63		78.696.447,54	-	-9,5	-	-7,1
GESTÃO DE RECURSOS HUMANOS		86.654.535,90		84.212.673,13		78.510.641,75	-	-9,4	-	-6,8
Centros de Emprego		34.256.616,15		35.151.755,84		32.828.782,00	-	-4,2	-	-6,6
Centros de Formação Profissional		25.038.283,39		24.451.144,78		23.191.139,91	-	-7,4	-	-5,2
Centros de Reabilitação Profissional		686.610,50		694.361,23		656.460,47	-	-4,4	-	-5,5
Serviços de Coordenação Central e Regional		24.045.626,88		22.331.627,53		20.434.115,76	-	-15,0	-	-8,5
POR		287.727,98		224.185,33		80.387,86	-	-72,1	-	-64,1
Pessoal Deslocado em Diversos Serviços		2.339.671,00		1.359.598,42		1.319.755,75	-	-43,6	-	-2,9
DESENVOLVIMENTO DOS RECURSOS HUMANOS		158.136,13		332.643,28		53.788,50	-	-66,0	-	-83,8
Formação Interna - Acções		158.136,13		332.643,28		53.788,50	-	-66,0	-	-83,8
Acção Social		102.089,86		142.781,22		132.017,29	-	29,3	-	-7,5
INFORMATIZAÇÃO		5.348.231,90		4.302.570,29		3.432.381,98	-	-35,8	-	-20,2
Hardware		1.298.323,82		494.492,53		444.161,37	-	-65,8	-	-10,2
Software		2.230.482,32		2.401.278,03		2.062.379,49	-	-7,5	-	-14,1
Comunicação		1.781.366,18		1.377.732,17		911.766,31	-	-48,8	-	-33,8
Outros		38.059,58		29.067,56		14.074,81	-	-63,0	-	-51,6
INFORMAÇÃO CIENTÍFICA E DOCUMENTAÇÃO		71.708,01		51.627,19		74.833,40	-	4,4	-	44,9
INFORMAÇÃO CIENTÍFICA E DOCUMENTAÇÃO		71.708,01		51.627,19		74.833,40	-	4,4	-	44,9
Informação Científica e Técnica		52.816,41		30.970,14		9.363,60	-	-82,3	-	-69,8
Actividade Editorial		12.987,60		13.760,86		57.278,00	-	341,0	-	316,2
Informação Interna		5.904,00		6.896,19		8.191,80	-	38,8	-	18,8
GESTÃO DE CENTROS		25.514.440,46		25.751.029,82		22.660.015,65	-	-11,2	-	-12,0
Centros de Emprego		7.629.865,24		7.987.028,01		6.888.875,85	-	-9,7	-	-13,7
Centros de Formação Profissional		17.348.883,49		17.194.037,40		15.347.342,10	-	-11,5	-	-10,7
Centros de Reabilitação Profissional		535.691,73		569.964,41		423.797,70	-	-20,9	-	-25,6
PROG 6 - OUTROS		2.982.586,81		80.373,92		292.746,64	-	-90,2	-	264,2
Restituições de Apoios Comunitários		2.982.586,81		80.373,92		292.746,64	-	-90,2	-	264,2
ORGANISMO INTERMÉDIO		33.870.913,46	5.356	46.339.913,12	4.916	8.427.022,13	-			
REABILITAÇÃO		33.870.913,46	5.356	46.339.913,12	4.916	8.427.022,13	-			
Reabilitação		33.870.913,46	5.356	46.339.913,12	4.916	8.427.022,13	-			
TOTAL		564.668.675,65		572.837.067,11		439.417.696,49	-	-22,2	-	-23,3

(*) Número de pessoas envolvidas em componentes de medidas (ex.: majorações em ILE) cuja meta já está contemplada na medida principal.

(**) A execução física destas medidas não é contabilizada em número de abrangidos ou pessoas apoiadas, pelo que não pode ser adicionada à execução das restantes medidas.

(***) Este número inclui as colocações de desempregados e empregados

(1) A partir de 2007, a actividade física e financeira realizada em Iniciativas Locais de Emprego (ILE) no âmbito dos Serviços de Apoio à Família é registada nas correspondentes rubricas ao abrigo do PEOE.

Execução Física Agregadas por:

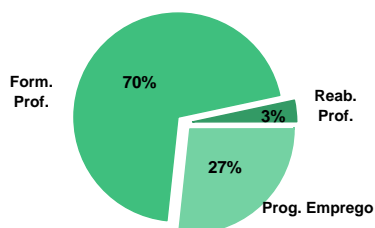
Pessoas:	405.711	426.994	382.241	-5,8	-10,5
a) Informação e Orientação Profissional:	88.213	86.358	113.029	28,1	30,9
b) Estruturas:	271	527	403	48,7	-23,5
c) Feiras:	6	3	4	-33,3	33,3
d) Cooperativas (Investimento):	2	5	3	50,0	-40,0
f) Prémios de Igualdade de Oportunidades	42	30	7	-83,3	-76,7

IEFP, I.P. + CGP: ACTIVIDADE DESENVOLVIDA EM 2011
EXECUÇÃO FÍSICA E FINANCEIRA

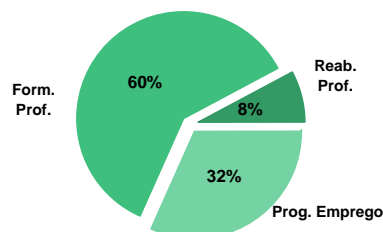
Valores acumulados a 31 de Outubro de 2011

ÁREAS DE INTERVENÇÃO	Execução Física			Execução Financeira (Un.: Euros)			
	Meta	Abrangidos	Grau Exec.	Dotação	Cabimento	Pagamento	Grau Exec.
EMPREGO	215.245	140.375	65,2	311.338.825,00	205.204.465,80	98.661.063,19	31,7
Programas de Emprego	125.245	87.569	69,9	306.032.923,00	201.871.325,17	96.300.391,55	31,5
Colocações	90.000	52.806	58,7	0,00	0,00	0,00	
Colocações de Desempregados	-	49.086	-	-	-	-	-
Colocações de Empregados	-	3.720	-	-	-	-	-
Outras Medidas	-	-	-	5.305.902,00	3.333.140,63	2.360.671,64	44,5
FORMAÇÃO PROFISSIONAL	342.109	231.330	67,6	335.468.821,00	236.107.733,49	185.312.435,80	55,2
REABILITAÇÃO PROFISSIONAL	14.123	10.536	74,6	51.854.450,00	29.463.060,83	23.344.201,67	79,2
TOTAL	571.477	382.241	66,9	698.662.096,00	470.775.260,12	307.317.700,66	44,0
Informação e Orientação Profissional		113.029		270.000,00	51.893,70	47.342,70	17,5

Abrangidos - Peso relativo



Pagamento - Peso relativo


MEDIDAS / PROGRAMAS COM MAIOR PESO RELATIVO

EXECUÇÃO FÍSICA	METAS	ABRANGIDOS	GRAU
Formação Modular	86.179	72.574	84,2
Contrato Emprego Inserção	50.000	38.734	77,5
Cursos Educação e Formação de Adultos	40.590	28.870	71,1
Reconhec. e Validação de Competências	32.224	17.011	52,8
Estágios Prof. - Qualificação Emprego	14.444	5.244	36,3
Contrato Emprego Inserção +	12.017	8.111	67,5
Estágios Profissionais	11.117	11.188	100,6
Sist. de Aprendizagem - Gestão Directa	10.286	8.976	87,3
Sist. Aprendizagem - Entidades Externas	9.920	9.457	95,3
Estágios Profissionais - INOV-JOVEM	6.814	100	1,5

EXECUÇÃO FINANCEIRA	DOTAÇÃO	CABIMENTO	PAGAMENTO	GRAU PAGAM
Cursos Educação e Formação de Adultos	96.547.543,00	73.551.214,25	47.609.530,06	49,3
Estágios Profissionais	60.818.177,00	53.430.149,40	25.356.254,94	41,7
Estágios Prof. - Qualificação Emprego	48.358.134,00	25.837.599,76	9.506.164,82	19,7
Sist. Aprendizagem - Entidades Externas	47.491.567,00	32.335.352,39	26.056.447,58	54,9
Contrato Emprego Inserção +	34.838.171,00	24.604.587,06	9.844.025,58	28,3
Estágios Prof. - Qualificação Emprego	27.589.341,00	21.895.286,92	8.153.604,47	29,6
Sist. de Aprendizagem - Gestão Directa	23.811.511,00	19.923.865,29	13.782.458,54	57,9
Linha de Apoio à Criação de Empresas e Em	19.364.711,00	2.339.019,64	180.114,67	0,9
Formação Modular	17.327.679,00	11.785.480,97	8.458.798,64	48,8
Apoios à Contratação para Jovens	17.070.055,00	5.576.485,00	4.895.735,00	28,7

PROGRAMAS DE EMPREGO	Execução Física			Execução Financeira (Un.: Euros)			
	Meta	Abrangidos	Grau Exec.	Dotação	Cabimento	Pagamento	Grau Exec.
PROGRAMAS DE FORMAÇÃO E EMPREGO	45.876	27.908	60,8	166.808.010,00	122.539.996,17	54.731.382,75	32,8
Bolsas de Formação da Iniciativa do Trabalhador	760	1.040	136,8	914.866,00	707.026,71	505.182,04	55,2
Estágios Profissionais - Port. 268/1997				221.705,00	68.337,66	43.064,92	19,4
Estágios Profissionais na Administração Pública	195	160	82,1	1.720.814,00	968.283,22	952.559,39	55,4
Estágios Profissionais - INOV-ART	450	172	38,2	2.908.546,00	1.550.000,00	1.550.000,00	53,3
Estágios Profissionais - INOV-JOVEM	6.814	100	1,5	4.561.159,00	2.691.235,17	1.920.076,50	42,1
Estágios Profissionais - INOV-SOCIAL	3.019	1.454	48,2	8.621.732,00	7.404.174,95	3.286.695,12	38,1
Estágios Profissionais - INOV Mundus	70	93	132,9	500.000,00	0,00	0,00	0,0
Estágios Profissionais - INOV EXPORT	500	186	37,2	492.002,00	321.021,67	318.268,79	64,7
Estágios Profissionais	11.117	11.188	100,6	60.818.177,00	53.430.149,40	25.356.254,94	41,7
Estágios Qualificação-Emprego	2.400	2.170	90,4	10.101.534,00	7.666.880,71	3.139.511,76	31,1
Estágios Profissionais de níveis III e IV	6.107	6.101	99,9	27.589.341,00	21.895.286,92	8.153.604,47	29,6
Estágios Profissionais - Port. 92/2011	14.444	5.244	36,3	48.358.134,00	25.837.599,76	9.506.164,82	19,7
CRIAÇÃO DE EMPREGO E EMPRESAS	12.509	8.126	65,0	67.285.794,00	28.375.166,12	17.775.288,17	26,4
(1) (*) Programa de Estímulo à Oferta de Emprego - Investimento	628	245	39,0	11.012.226,00	8.886.696,48	3.995.572,71	36,3
(1) ILE - Criação de Postos de Trabalho	698	299	42,8	5.968.127,00	4.422.430,72	2.611.073,12	43,8
(1) (*) ILE - Majorações	312	66	21,2	553.933,00	428.872,92	212.340,90	38,3
CPE - Criação de Postos de Trabalho	4	4	100,0	38.329,00	28.264,08	10.061,28	26,2
(*) CPE - Majorações	1		0,0	1.007,00	1.006,13	1.006,13	99,9
Apoios à Contratação		14		0,00	0,00	0,00	
(*) Apoios à Contratação - Majorações		1		0,00	0,00	0,00	
(**) Prémio de Igualdade de Oportunidades - Majorações	30	7	23,3	204.464,00	131.980,68	79.581,86	38,9
APE - Apoios à criação do Próprio Emprego - PAECPE	1.668	2.029	121,6	4.643.484,00	3.530.991,86	2.874.118,09	61,9
Prémio de Colocação	20	10	50,0	26.836,00	18.864,90	18.864,90	70,3
Apoios à Contratação para Jovens	4.000	2.464	61,6	17.070.055,00	5.576.485,00	4.895.735,00	28,7
Apoios à Cont. para Adultos e Públicos Específicos	1.200	1.003	83,6	7.929.945,00	2.775.875,00	2.775.875,00	35,0
Linha de Apoio à Criação de Empresas e de Emprego	4.400	2.228	50,6	19.364.711,00	2.339.019,64	180.114,67	0,9
Promoção do Artesanato - Artesãos	466	73	15,7	147.205,00	78.226,59	57.306,93	38,9
PRODESCOOP - Cooperativas - Criação de Postos de Trabalho	53	2	3,8	325.472,00	156.452,12	63.637,58	19,6
MERCADO SOCIAL DE EMPREGO	64.681	49.723	76,9	57.657.182,00	39.921.122,86	18.497.687,68	32,1
(*) Empresas de Inserção - Investimento	128	36	28,1	729.373,00	257.224,47	79.175,13	10,9
Empresas de Inserção - Profissionalização	2.585	2.837	109,7	10.479.798,00	9.687.519,54	6.261.642,75	59,7
(*) Empresas de Inserção - Formação	807	537	66,5	1.457.113,00	1.204.192,10	789.072,00	54,2
Empresas de Inserção - Prémio Integração	78	23	29,5	383.196,00	170.762,32	125.482,56	32,7
Programas Ocupacionais - Carenciados	1	1	100,0	2.059,00	1.805,94	0,00	0,0
Programas Ocupacionais - Subsidiados		17		100.000,00	0,00	0,00	0,0
Contrato Emprego Inserção	50.000	38.734	77,5	9.667.472,00	3.995.031,43	1.398.289,66	14,5
Contrato Emprego Inserção +	12.017	8.111	67,5	34.838.171,00	24.604.587,06	9.844.025,58	28,3
OUTRAS MEDIDAS DE PROMOÇÃO DO EMPREGO	2.179	1.812	83,2	7.749.304,00	6.305.601,80	3.698.819,05	47,7
FUNDO DE AJUSTAMENTO À GLOBALIZAÇÃO - FEG	940	686	73,0	2.978.931,00	1.952.384,39	1.267.257,09	42,5
Apoios à Auto-Colocação	120	240	200,0	507.372,00	368.075,16	328.668,48	64,8
Apoios à Inserção	116	157	135,3	9.000,00	2.715,60	2.415,60	26,8
Apoio ao Empreendedorismo	214	24	11,2	1.271.536,00	730.306,40	413.956,82	32,6
Planos de Integração	200	91	45,5	422.106,00	283.289,61	166.043,29	39,3
Prática em Contexto de Trabalho	30	14	46,7	126.059,00	77.356,77	32.820,08	26,0
Apoios à Contratação	150	52	34,7	288.394,00	212.544,54	100.612,80	34,9
Bolsa de Formação	110	108	98,2	354.464,00	278.096,31	222.740,02	62,8
Formação de Animadores de UNIVAS e Clubes de Emprego	33		0,0	2.000,00	0,00	0,00	0,0
PROGRAMA VIDA - EMPREGO	1.206	1.126	93,4	4.768.373,00	4.353.217,41	2.431.561,96	51,0
Estágios de Integração Sócio-Profissional	603	589	97,7	2.303.219,00	2.116.649,30	1.199.066,95	52,1
Prémio de Integração Sócio-Profissional	73	76	104,1	158.482,00	115.704,72	85.520,88	54,0
Apoios ao Emprego	529	460	87,0	2.299.072,00	2.113.317,43	1.140.621,58	49,6
Apoios ao Auto-Emprego	1	1	100,0	7.600,00	7.545,96	6.352,55	83,6
ESTRUTURAS E OUTROS APOIOS PARA PROMOÇÃO DO EMPREGO	-	-	-	6.532.633,00	4.729.438,22	1.597.213,90	24,4
(**) Promoção do Artesanato - Feiras	82	4	4,9	600.729,00	149.521,26	22.704,85	3,8
Prog. para a Promoção dos Ofícios e das Micro-empresas Artesanais - PPART				242.880,00	81.719,86	55.722,63	22,9
(**) PRODESCOOP - Cooperativas - Investimento	26	3	11,5	414.842,00	268.124,26	97.613,55	23,5
PROM. DE EST. E SERV. DE AP. À INSERÇÃO PROFISSIONAL	-	-	-	5.274.182,00	4.230.072,84	1.421.172,87	26,9
(**) GIP - Gabinetes de Inserção Profissional	438	403	92,0	5.274.182,00	4.230.072,84	1.421.172,87	26,9
TOTAL	125.245	87.569	69,9	306.032.923,00	201.871.325,17	96.300.391,55	31,5

(*) Número de pessoas envolvidas em componentes de medidas (ex.: majorações em ILE) cuja meta já está contemplada na medida principal.

(**) A execução física destas medidas não é contabilizada em número de abrangidos ou pessoas apoiadas, pelo que não pode ser adicionada à execução das restantes medidas.

(1) Inclui a actividade realizada no âmbito das Iniciativas Locais de Emprego - Serviços de Apoio à Família

FORMAÇÃO PROFISSIONAL	Execução Física			Execução Financeira (Un.: Euros)			
	Meta	Abrangidos	Grau Exec.	Dotação	Cabimento	Pagamento	Grau Exec.
Sistema de Aprendizagem - Gestão Directa	10.286	8.976	87,3	23.811.511,00	19.923.865,29	13.782.458,54	57,9
Sistema de Aprendizagem - Entidades Externas	9.920	9.457	95,3	47.491.567,00	32.335.352,39	26.056.447,58	54,9
Sistema de Aprendizagem - Saldos				1.623.885,00	727.031,41	670.759,49	41,3
Cursos de Educação e Formação de Jovens	6.595	4.534	68,7	12.114.073,00	9.963.236,17	7.008.455,53	57,9
Cursos de Especialização Tecnológica	191	118	61,8	215.669,00	162.229,81	137.840,69	63,9
Reconhecimento e Validação de Competências	32.224	17.011	52,8	13.999.604,00	12.382.051,98	8.107.885,89	57,9
Portugal Acolhe	1.637	1.496	91,4	483.761,00	274.006,60	191.039,02	39,5
Programa Qualificação-Emprego	680	770	113,2	2.850.000,00	1.606.722,38	1.574.677,14	55,3
Formação Modular	86.179	72.574	84,2	17.327.679,00	11.785.480,97	8.458.798,64	48,8
Cursos de Educação e Formação de Adultos	40.590	28.870	71,1	96.547.543,00	73.551.214,25	47.609.530,06	49,3
Formação de Formadores	1.300	109	8,4	392.634,00	176.960,97	45.486,48	11,6
Formação para a Inclusão	5.080	3.896	76,7	5.386.829,00	2.992.684,95	1.741.652,31	32,3
IEFP, I.P. (Centros de Emprego + Centros de Form. Prof. de Gestão Directa)	194.682	147.811	75,9	222.244.755,00	165.880.837,17	115.385.031,37	51,9
Centros de Gestão Participada	127.427	83.519	65,5	99.724.066,00	60.774.126,76	60.774.126,76	60,9
Ações em Cooperação com Outras Entidades	20.000		0,0	13.500.000,00	9.452.769,56	9.153.277,67	67,8
TOTAL	342.109	231.330	67,6	335.468.821,00	236.107.733,49	185.312.435,80	55,2

REABILITAÇÃO PROFISSIONAL DE PESSOAS COM DEFICIÊNCIAS E INCAPACIDADES	Execução Física			Execução Financeira (Un.: Euros)			
	Meta	Abrangidos	Grau Exec.	Dotação	Cabimento	Pagamento	Grau Exec.
Aval. e Orientação Prof. de Pessoas com Deficiência	906	79	8,7	2.164.492,00	134.431,08	66.087,92	3,1
Form. para Pessoas com Deficiência - Ações em Cooperação	1.865	1.445	77,5	10.431.887,00	9.479.661,53	7.122.592,48	68,3
Adaptação de Postos de Trabalho/Eliminação Barreiras Arquitectónicas	97	2	2,1	488.489,00	71.572,28	43.676,88	8,9
Centro de Emprego Protegido	296	249	84,1	1.205.468,00	1.052.228,85	826.710,24	68,6
Contrato de Emprego Apoiado em Entidades Empregadoras/Enclaves	100	145	145,0	335.940,00	310.410,57	195.215,47	58,1
Prémio de Mérito				97.186,00	29.619,54	2.531,48	2,6
Apoio à Colocação e Acompanhamento Pós - Colocação	1.581	1.061	67,1	1.084.999,00	1.031.836,94	515.553,51	47,5
OED Lisboa				152.664,00	152.663,36	152.663,34	100,0
Sistema de Atribuição de Produtos de Apoio	703	1	0,1	939.542,00	14.738,67	14.738,67	1,6
Estágio de Inserção para Pessoas c/ Deficiências e Incapacidades	391	49	12,5	1.717.429,00	247.725,78	93.833,99	5,5
Contrato Emprego-Inserção p/ Pessoas c/ Deficiências e Incapacidades	468	161	34,4	1.410.084,00	643.975,26	304.611,71	21,6
Avaliação da Incapacidade Decorrente de Acidente de Trabalho				973.545,00	0,00	0,00	0,0
Apoios a Manutenção e Reintegração de Pessoas com Incapacidade Decorrente de Ac				989.964,00	0,00	0,00	0,0
Centros e Unidades de Reabilitação Profissional				2.554.181,00	2.412.669,49	124.458,50	4,9
Centros de Gestão Participada - Reabilitação	3.333	2.428	72,8	7.308.580,00	5.454.505,35	5.454.505,35	74,6
Organismo Intermédio	4.383	4.916	112,2	20.000.000,00	8.427.022,13	8.427.022,13	42,1
TOTAL	14.123	10.536	74,6	51.854.450,00	29.463.060,83	23.344.201,67	45,0

DESIGNAÇÃO DA DESPESA	Execução Física			Execução Financeira (Un.: Euros)				
	Meta a)	Abrangidos b)	Grau Exec. b) / a)	Dotação a)	Cabimento b)	Pagamento c)	Grau Exec. b) / a)	Grau Exec. c) / a)
PROG. 1 - INTERV. ESTRUT. NOS DOMÍNIOS DO EMPREGO E DA FORM. PROF.	396.387	264.154	66,6	568.415.178,00	386.481.960,60	257.520.752,53	68,0	45,3
PROMOÇÃO DA EMPREGABILIDADE E DO EMPREGO	234.178	171.714	73,3	383.273.302,00	285.251.187,42	168.329.275,33	74,4	43,9
PROM. A FORM. QUALIFICANTE E A TRANSIÇÃO P/A VIDA ACTIVA	26.992	23.085	85,5	85.256.705,00	63.111.715,07	47.655.961,83	74,0	55,9
Sistema de Aprendizagem - Gestão Directa	10.286	8.976	87,3	23.811.511,00	19.923.865,29	13.782.458,54	83,7	57,9
Sistema de Aprendizagem - Entidades Externas	9.920	9.457	95,3	47.491.567,00	32.335.352,39	26.056.447,58	68,1	54,9
Sistema de Aprendizagem - Saldo				1.623.885,00	727.031,41	670.759,49	44,8	41,3
Cursos de Educação e Formação de Jovens	6.595	4.534	68,7	12.114.073,00	9.963.236,17	7.008.455,53	82,2	57,9
Cursos de Especialização Tecnológica	191	118	61,8	215.669,00	162.229,81	137.840,69	75,2	63,9
FORMAÇÃO AO LONGO DA VIDA E ADAPTABILIDADE	121.480	92.891	76,5	35.575.910,00	26.755.288,64	18.837.582,73	75,2	53,0
Bolsas de Formação da Iniciativa do Trabalhador	760	1.040	136,8	914.866,00	707.026,71	505.182,04	77,3	55,2
Reconhecimento e Validação de Competências	32.224	17.011	52,8	13.999.604,00	12.382.051,98	8.107.885,89	88,4	57,9
Portugal Acolhe	1.637	1.496	91,4	483.761,00	274.006,60	191.039,02	56,6	39,5
Formação Modular	86.179	72.574	84,2	17.327.679,00	11.785.480,97	8.458.798,64	68,0	48,8
Programa Qualificação-Emprego	680	770	113,2	2.850.000,00	1.606.722,38	1.574.677,14	56,4	55,3
QUALIFICAÇÃO E INSERÇÃO PROF. PARA DESEMPREGADOS	75.303	53.905	71,6	248.265.794,00	184.967.751,92	96.310.690,36	74,5	38,8
Cursos de Educação e Formação de Adultos	40.590	28.870	71,1	96.547.543,00	73.551.214,25	47.609.530,06	76,2	49,3
Estágios Profissionais - Port. 268/1997				221.705,00	68.337,66	43.064,92	30,8	19,4
Estágios Profissionais na Administração Pública	195	160	82,1	1.720.814,00	968.283,22	952.559,39	56,3	55,4
Estágios Profissionais - INOV-ART	450	172	38,2	2.908.546,00	1.550.000,00	1.550.000,00	53,3	53,3
Estágios Profissionais	11.117	11.188	100,6	60.818.177,00	53.430.149,40	25.356.254,94	87,9	41,7
Estágios Profissionais - Qualificação Emprego	2.400	2.170	90,4	10.101.534,00	7.666.880,71	3.139.511,76	75,9	31,1
Estágios Profissionais de níveis III e IV	6.107	6.101	99,9	27.589.341,00	21.895.286,92	8.153.604,47	79,4	29,6
Estágios Profissionais - Port. 92/2011	14.444	5.244	36,3	48.358.134,00	25.837.599,76	9.506.164,82	53,4	19,7
PROGRAMA INOV	10.403	1.833	17,6	14.174.893,00	10.416.431,79	5.525.040,41	73,5	39,0
Estágios Profissionais - INOV-JOVEM	6.814	100	1,5	4.561.159,00	2.691.235,17	1.920.076,50	59,0	42,1
Estágios Profissionais - INOV-SOCIAL	3.019	1.454	48,2	8.621.732,00	7.404.174,95	3.286.695,12	85,9	38,1
Estágios Profissionais - INOV Mundus	70	93	132,9	500.000,00	0,00	0,00	0,0	0,0
Estágios Profissionais - INOV EXPORT	500	186	37,2	492.002,00	321.021,67	318.268,79	65,2	64,7
APOIO À CRIAÇÃO DE EMP. NO ÂMBITO DO DESENV. LOCAL E DA ECON. SOCIAL	13.449	8.812	65,5	71.523.176,00	30.826.915,89	19.218.586,29	43,1	26,9
APOIO AO INVEST. EM INC. LOCAIS CRIADORAS DE EMPREGO				11.012.226,00	8.886.696,48	3.995.572,71	80,7	36,3
(1) (*) Programa de Estímulo à Oferta de Emprego - Investimento	628	245	39,0	11.012.226,00	8.886.696,48	3.995.572,71	80,7	36,3
PROGRAMA DE ESTÍMULO À OFERTA DE EMPREGO	2.370	2.346	99,0	11.409.344,00	8.543.546,39	5.788.181,38	74,9	50,7
(1) ILE - Criação de Postos de Trabalho	698	299	42,8	5.968.127,00	4.422.430,72	2.611.073,12	74,1	43,8
(1) (*) ILE - Majorações	312	66	21,2	553.933,00	428.872,92	212.340,90	77,4	38,3
CPE - Criação de Postos de Trabalho	4	4	100,0	38.329,00	28.264,08	10.061,28	73,7	26,2
(*) CPE - Majorações	1		0,0	1.007,00	1.006,13	1.006,13	99,9	99,9
Apoios à Contratação		14		0,00	0,00	0,00		
(*) Apoios à Contratação - Majorações		1		0,00	0,00	0,00		
f) (**) Prémio de Igualdade de Oportunidades - Majorações	30	7	23,3	204.464,00	131.980,68	79.581,86	64,5	38,9
Apoios à criação do Próprio Emprego - PAECEPE	1.668	2.029	121,6	4.643.484,00	3.530.991,86	2.874.118,09	76,0	61,9
APOIO À INT. NO MERCADO DE TRABALHO	9.620	5.705	59,3	44.391.547,00	10.710.244,54	7.870.589,57	24,1	17,7
Prémio de Colocação	20	10	50,0	26.836,00	18.864,90	18.864,90	70,3	70,3
Apoios à Contratação para Jovens	4.000	2.464	61,6	17.070.055,00	5.576.485,00	4.895.735,00	32,7	28,7
Apoios a Contratação para Adultos e Públicos Específicos	1.200	1.003	83,6	7.929.945,00	2.775.875,00	2.775.875,00	35,0	35,0
Linha de Apoio à Criação de Empresas e de Emprego	4.400	2.228	50,6	19.364.711,00	2.339.019,64	180.114,67	12,1	0,9
APOIOS À PROMOÇÃO DO ARTESANATO	466	73	15,7	990.814,00	309.467,71	135.734,41	31,2	13,7
Promoção do Artesanato - Artesãos	466	73	15,7	147.205,00	78.226,59	57.306,93	53,1	38,9
c) (**) Promoção do Artesanato - Feiras	82	4	4,9	600.729,00	149.521,26	22.704,85	24,9	3,8
Prog. para a Promoção dos Ofícios e das Micro-empresas Artesanais - PPART				242.880,00	81.719,86	55.722,63	33,6	22,9
APOIO AO DESENVOLVIMENTO COOPERATIVO	53	2	3,8	740.314,00	424.576,38	161.251,13	57,4	21,8
d) (**) PRODESCOOP - Cooperativas - Investimento	26	3	11,5	414.842,00	268.124,26	97.613,55	64,6	23,5
PRODESCOOP - Cooperativas - Criação de Postos de Trabalho	53	2	3,8	325.472,00	156.452,12	63.637,58	48,1	19,6
FUNDO EUROPEU DE AJUSTAMENTO À GLOBALIZAÇÃO - FEG	940	686	73,0	2.978.931,00	1.952.384,39	1.267.257,09	65,5	42,5
Apoios à Auto-Colocação	120	240	200,0	507.372,00	368.075,16	328.668,48	72,5	64,8
Apoio à Inserção	116	157	135,3	9.000,00	2.715,60	2.415,60	30,2	26,8
Apoio ao Empreendedorismo	214	24	11,2	1.271.536,00	730.306,40	413.956,82	57,4	32,6
Planos de Integração	200	91	45,5	422.106,00	283.289,61	166.043,29	67,1	39,3
Prática em Contexto de Trabalho	30	14	46,7	126.059,00	77.356,77	32.820,08	61,4	26,0
Apoios à Contratação	150	52	34,7	288.394,00	212.544,54	100.612,80	73,7	34,9
Bolsa de Formação - FEG	110	108	98,2	354.464,00	278.096,31	222.740,02	78,5	62,8
FORMAÇÃO DE AGENTES DA POLÍTICA DE EMPREGO	1.333	109	8,2	394.634,00	176.960,97	45.486,48	44,8	11,5
FORMAÇÃO DE AGENTES DA POLÍTICA DE EMPREGO	1.333	109	8,2	394.634,00	176.960,97	45.486,48	44,8	11,5
Formação de Formadores	1.300	109	8,4	392.634,00	176.960,97	45.486,48	45,1	11,6
Formação de Animadores de UNIVAS e Clubes de Emprego	33		0,0	2.000,00	0,00	0,00	0,0	0,0
ACÇÕES EM COOPERAÇÃO	147.427	83.519	56,7	113.224.066,00	70.226.896,32	69.927.404,43	62,0	61,8
Centros de Gestão Participada	127.427	83.519	65,5	99.724.066,00	60.774.126,76	60.774.126,76	60,9	60,9
Acções em Cooperação com Outras Entidades	20.000		0,0	13.500.000,00	9.452.769,56	9.153.277,67	70,0	67,8

DESIGNAÇÃO DA DESPESA	Execução Física			Execução Financeira (Un.: Euros)				
	Meta a)	Abrangidos b)	Grau Exec. b) / a)	Dotação a)	Cabimento b)	Pagamento c)	Grau Exec. b) / a)	Grau Exec. c) / a)
PROG. 2 - INTEGRAÇÃO ECON. E SOCIAL DOS GRUPOS SOCIAIS DESFAV.	80.707	60.365	74,8	99.666.834,00	68.303.063,92	37.588.081,49	68,5	37,7
PROMOVER O EMP. E A EMPREGABILIDADE DOS GRUPOS PART. DESFAVORECIDOS	80.707	60.365	74,8	99.666.834,00	68.303.063,92	37.588.081,49	68,5	37,7
ACÇÕES DE DESENV.PESSOAL E PROF. PESSOAS C/DEFICIÊNCIAS E INCAPACIDADE	2.771	1.524	55,0	12.596.379,00	9.614.092,61	7.188.680,40	76,3	57,1
Aval. e Orientação Prof. de Pessoas com Deficiências e Incapacidades	906	79	8,7	2.164.492,00	134.431,08	66.087,92	6,2	3,1
Form. para Pessoas com Deficiências e Incapacidades - Acções em Cooperação	1.865	1.445	77,5	10.431.887,00	9.479.661,53	7.122.592,48	90,9	68,3
APOIOS AO EMPREGO E CONTRATAÇÃO PESSOAS C/DEFICIÊNCIAS E INCAPACIDADE	3.636	1.668	45,9	9.395.310,00	3.554.771,25	2.149.535,29	37,8	22,9
Adaptação de Postos de Trabalho/Eliminação Barreiras Arquitectónicas	97	2	2,1	488.489,00	71.572,28	43.676,88	14,7	8,9
Centro de Emprego Protegido	296	249	84,1	1.205.468,00	1.052.228,85	826.710,24	87,3	68,6
Contrato de Emprego Apoiado em Entidades Empregadoras/Enclaves	100	145	145,0	335.940,00	310.410,57	195.215,47	92,4	58,1
Prémio de Mérito				97.186,00	29.619,54	2.531,48	30,5	2,6
Apoio à Colocação e Acompanhamento Pós - Colocação	1.581	1.061	67,1	1.084.999,00	1.031.836,94	515.553,51	95,1	47,5
OED Lisboa				152.664,00	152.663,36	152.663,34	100,0	100,0
Sistema de Atribuição de Produtos de Apoio	703	1	0,1	939.542,00	14.738,67	14.738,67	1,6	1,6
Estágio de Inserção para Pessoas c/ Deficiências e Incapacidades	391	49	12,5	1.717.429,00	247.725,78	93.833,99	14,4	5,5
Contrato Emprego-Inserção p/ Pessoas c/ Deficiências e Incapacidades	468	161	34,4	1.410.084,00	643.975,26	304.611,71	45,7	21,6
Avaliação da Incapacidade Decorrente de Acidente de Trabalho				973.545,00	0,00	0,00	0,0	0,0
Apoios a Manutenção e Reintegração de Pessoas com Incapacidade Decorrente de Aciden				989.964,00	0,00	0,00	0,0	0,0
ACÇÕES DE FORM. PROF. DE GRUPOS DESFAVORECIDOS	5.080	3.896	76,7	5.386.829,00	2.992.684,95	1.741.652,31	55,6	32,3
Formação para a Inclusão	5.080	3.896	76,7	5.386.829,00	2.992.684,95	1.741.652,31	55,6	32,3
PROGRAMA VIDA - EMPREGO	1.206	1.126	93,4	4.768.373,00	4.353.217,41	2.431.561,96	91,3	51,0
Estágios de Integração Sócio-Profissional	603	589	97,7	2.303.219,00	2.116.649,30	1.199.066,95	91,9	52,1
Prémio de Integração Sócio-Profissional	73	76	104,1	158.482,00	115.704,72	85.520,88	73,0	54,0
Apoios ao Emprego	529	460	87,0	2.299.072,00	2.113.317,43	1.140.621,58	91,9	49,6
Apoios ao Auto-Emprego	1	1	100,0	7.600,00	7.545,96	6.352,55	99,3	83,6
DESENV. A REDE DE EQUIP. E SERV. DE PROMOÇÃO E DESENV.SOCIAL				2.554.181,00	2.412.669,49	124.458,50	94,5	4,9
Centros e Unidades de Reabilitação Profissional				2.554.181,00	2.412.669,49	124.458,50	94,5	4,9
DINAMIZAÇÃO E PROMOÇÃO DO MERCADO SOCIAL DE EMPREGO	64.681	49.723	76,9	57.657.182,00	39.921.122,86	18.497.687,68	69,2	32,1
(*) Empresas de Inserção - Investimento	128	36	28,1	729.373,00	257.224,47	79.175,13	35,3	10,9
Empresas de Inserção - Profissionalização	2.585	2.837	109,7	10.479.798,00	9.687.519,54	6.261.642,75	92,4	59,7
(*) Empresas de Inserção - Formação	807	537	66,5	1.457.113,00	1.204.192,10	789.072,00	82,6	54,2
Empresas de Inserção - Prémio Integração	78	23	29,5	383.196,00	170.762,32	125.482,56	44,6	32,7
Programas Ocupacionais - Carenciados	1	1	100,0	2.059,00	1.805,94	0,00	87,7	0,0
Programas Ocupacionais - Subsidiados		17		100.000,00	0,00	0,00	0,0	0,0
Contrato Emprego Inserção	50.000	38.734	77,5	9.667.472,00	3.995.031,43	1.398.289,66	41,3	14,5
Contrato Emprego Inserção +	12.017	8.111	67,5	34.838.171,00	24.604.587,06	9.844.025,58	70,6	28,3
Centros de Gestão Participada - Reabilitação	3.333	2.428	72,8	7.308.580,00	5.454.505,35	5.454.505,35	74,6	74,6
PROG. 3 - INTERV. PARA A ORG.E GESTÃO DO MERC EMP.E DA FORM. PROF.	90.000	52.806	58,7	17.536.090,00	8.060.898,64	3.972.079,31	46,0	22,7
DESENV. E MODERNIZAÇÃO DAS ESTRUTURAS E SERV. DE APOIO AO EMP. E FORM.				11.142.853,00	7.687.798,62	3.882.739,20	69,0	34,8
PROM. DE EST. E SERV. DE AP. À INSERÇÃO PROFISSIONAL				5.274.182,00	4.230.072,84	1.421.172,87	80,2	26,9
b) (**) GIP - Gabinetes de Inserção Profissional	438	403	92,0	5.274.182,00	4.230.072,84	1.421.172,87	80,2	26,9
a) (**) Informação e Orientação Profissional		113.029		270.000,00	51.893,70	47.342,70	19,2	17,5
Certificação Profissional				212.343,00	127.707,75	60.426,63	60,1	28,5
Estudos e Investigação				25.000,00	0,00	0,00	0,0	0,0
Processos e Métodos Didácticos				50.000,00	14.406,01	13.433,79	28,8	26,9
Observatório do Emprego e Formação				253.100,00	9.201,41	6.842,88	3,6	2,7
Regime Prest. Desemp. - DL nº220 de 03/11/2006				5.058.228,00	3.254.516,91	2.333.520,33	64,3	46,1
COLOCAÇÃO	90.000	52.806	58,7	173.100,00	53.053,37	18.086,48	30,6	10,4
(***) Prod. de Instrumentos Téc. de Sup. à Actividade de Colocação	90.000	52.806	58,7	0,00	0,00	0,00		
COLOCAÇÃO EXTERNA				173.100,00	53.053,37	18.086,48	30,6	10,4
Rede Eures				173.100,00	53.053,37	18.086,48	30,6	10,4
PRESTAÇÕES TÉCNICAS - METODOLOGIA PNE				74.574,00	25.570,35	9.064,83	34,3	12,2
INSERJOVEM				28.561,00	9.344,33	2.107,66	32,7	7,4
REAGE				46.013,00	16.226,02	6.957,17	35,3	15,1
MODERNIZAÇÃO DO SERVIÇO PÚBLICO DE EMPREGO				6.145.563,00	294.476,30	62.188,80	4,8	1,0
Modern. do SPE: Proj. LSE (Livre Serv. P/ Emprego)				6.145.563,00	294.476,30	62.188,80	4,8	1,0
PROG. 4 - RELAÇÕES C/EXTERIOR E ARTICULAÇÃO COM OUTRAS ENTIDADES				20.178.075,00	12.479.954,61	9.104.714,85	61,8	45,1
ACÇÕES CONJUNTAS COM OUTRAS ENTIDADES				13.806.537,00	10.446.299,89	7.729.756,21	75,7	56,0
Diálogo Social				600.000,00	452.091,58	452.091,58	75,3	75,3
Participação em Programas Comunitários				107.301,00	25.152,50	5.642,92	23,4	5,3
OUTRAS ACÇÕES CONJUNTAS COM OUTRAS ENTIDADES				4.398.555,00	2.976.360,08	1.778.427,11	67,7	40,4
Concursos Diversos				1.565.555,00	498.220,31	395.561,84	31,8	25,3
Cooperação IEFP, I.P. / Secretariado Nacional de Reabilitação				120.000,00	0,00	0,00	0,0	0,0
Outras Acções				376.000,00	202.930,00	159.930,00	54,0	42,5
Cooperação IEFP / Cooperativa António Sérgio				2.337.000,00	2.275.209,77	1.222.935,27	97,4	52,3

DESIGNAÇÃO DA DESPESA	Execução Física			Execução Financeira (Un.: Euros)				
	Meta a)	Abrangidos b)	Grau Exec. b) / a)	Dotação a)	Cabimento b)	Pagamento c)	Grau Exec. b) / a)	Grau Exec. c) / a)
COOPERAÇÃO INSTITUCIONAL				8.700.681,00	6.992.695,73	5.493.594,60	80,4	63,1
Comissão para a Igualdade no Trabalho e no Emprego (CITE)				917.100,00	881.407,30	592.201,33	96,1	64,6
Serviços Sociais do MSST				570.563,00	570.563,00	475.468,80	100,0	83,3
Agência Nacional Sócrates e Leonardo da Vinci				607.300,00	607.300,00	303.650,00	100,0	50,0
Instituto de Gestão do Fundo Social Europeu (IGFSE)				1.244.422,00	0,00	0,00	0,0	0,0
Outros Serviços				1.174.171,00	746.300,43	633.003,47	63,6	53,9
Alto Comissariado p/Imigração e Minorias Étnicas				4.187.125,00	4.187.125,00	3.489.271,00	100,0	83,3
RELAÇÕES PÚBLICAS				4.222.543,00	1.123.550,65	575.775,10	26,6	13,6
Informação para o Exterior				2.541.529,00	691.316,92	160.697,68	27,2	6,3
Relação Directa com os Utentes				1.681.014,00	432.233,73	415.077,42	25,7	24,7
RELAÇÕES INTERNACIONAIS				2.148.995,00	910.104,07	799.183,54	42,4	37,2
Organizações Internacionais				200.000,00	33.736,00	33.646,00	16,9	16,8
COOPERAÇÃO BILATERAL C/ PALOPS				1.763.625,00	876.290,87	765.460,34	49,7	43,4
Cooperação Bilateral com Outros Países e Outras Actividades				185.370,00	77,20	77,20	0,0	0,0
PROG. 5 - GESTÃO E ORGANIZAÇÃO INTERNA				234.245.839,00	148.684.326,05	122.512.299,54	63,5	52,3
INFRA-ESTRUTURAS FÍSICAS				44.049.988,00	22.618.530,13	12.288.881,62	51,3	27,9
Centros de Emprego				12.575.676,00	6.702.761,15	2.790.885,68	53,3	22,2
Centros de Formação Profissional de Gestão Directa				20.002.379,00	11.362.126,84	5.936.123,13	56,8	29,7
Centros de Formação Profissional de Gestão Participada				7.499.000,00	2.558.514,52	2.367.669,71	34,1	31,6
Centro de Reabilitação Profissional de Gestão Directa				407.600,00	124.403,04	13.271,68	30,5	3,3
Centro de Reabilitação Profissional de Gestão Participada				276.000,00	200.000,00	200.000,00	72,5	72,5
Serviços de Coordenação Central e Regional				3.199.000,00	1.616.597,00	940.641,35	50,5	29,4
Outras Infra-Estruturas Físicas				90.333,00	54.127,58	40.290,07	59,9	44,6
Funcionamento, Organização e Gestão Internas				14.875.740,00	7.382.342,79	5.359.739,35	49,6	36,0
Funcionamento, Organização e Gestão Internas				14.862.478,00	7.374.179,00	5.353.745,73	49,6	36,0
FUNCIONAMENTO - POEFDs E POR				13.262,00	8.163,79	5.993,62	61,6	45,2
Funcionamento - POPH				13.262,00	8.163,79	5.993,62	61,6	45,2
RECURSOS HUMANOS				122.352.330,00	80.920.298,51	78.696.447,54	66,1	64,3
GESTÃO DE RECURSOS HUMANOS				121.441.983,00	80.622.194,44	78.510.641,75	66,4	64,6
Centros de Emprego				53.019.648,00	34.016.996,85	32.828.782,00	64,2	61,9
Centros de Formação Profissional				34.811.455,00	23.692.911,07	23.191.139,91	68,1	66,6
Centros de Reabilitação Profissional				1.039.273,00	673.585,58	656.460,47	64,8	63,2
Serviços de Coordenação Central e Regional				30.259.153,00	20.815.395,74	20.434.115,76	68,8	67,5
POR				80.392,00	80.387,86	80.387,86	100,0	100,0
Pessoal Deslocado em Diversos Serviços				2.232.062,00	1.342.917,34	1.319.755,75	60,2	59,1
DESENVOLVIMENTO DOS RECURSOS HUMANOS				412.400,00	73.896,17	53.788,50	17,9	13,0
Formação Interna - Acções				412.400,00	73.896,17	53.788,50	17,9	13,0
Acção Social				497.947,00	224.207,90	132.017,29	45,0	26,5
INFORMATIZAÇÃO				10.272.670,00	5.758.971,27	3.432.381,98	56,1	33,4
Hardware				3.203.670,00	1.013.509,80	444.161,37	31,6	13,9
Software				5.205.000,00	3.408.045,18	2.062.379,49	65,5	39,6
Comunicação				1.800.000,00	1.313.751,34	911.766,31	73,0	50,7
Outros				64.000,00	23.664,95	14.074,81	37,0	22,0
INFORMAÇÃO CIENTÍFICA E DOCUMENTAÇÃO				626.696,00	117.546,47	74.833,40	18,8	11,9
INFORMAÇÃO CIENTÍFICA E DOCUMENTAÇÃO				626.696,00	117.546,47	74.833,40	18,8	11,9
Informação Científica e Técnica				205.350,00	15.258,16	9.363,60	7,4	4,6
Actividade Editorial				386.346,00	91.365,91	57.278,00	23,6	14,8
Informação Interna				35.000,00	10.922,40	8.191,80	31,2	23,4
GESTÃO DE CENTROS				42.068.415,00	31.886.636,88	22.660.015,65	75,8	53,9
Centros de Emprego				12.095.082,00	9.435.521,73	6.888.875,85	78,0	57,0
Centros de Formação Profissional				29.106.302,00	21.834.712,51	15.347.342,10	75,0	52,7
Centros de Reabilitação Profissional				867.031,00	616.402,64	423.797,70	71,1	48,9
PROG 6 - OUTROS				38.356.896,00	292.928,66	292.746,64	0,8	0,8
Restituições de Apoios Comunitários				3.000.000,00	292.928,66	292.746,64	9,8	9,8
Cativações				18.356.896,00	0,00	0,00	0,0	0,0
Constituição de Reserva				17.000.000,00	0,00	0,00	0,0	0,0
ORGANISMO INTERMÉDIO	4.383	4.916	112,2	20.000.000,00	8.427.022,13	8.427.022,13	42,1	42,1
TOTAL				998.398.912,00	632.730.154,61	439.417.696,49	63,4	44,0

(*) Número de pessoas envolvidas em componentes de medidas (ex.: majorações em ILE) cuja meta já está contemplada na medida principal.

(**) A execução física destas medidas não é contabilizada em número de abrangidos ou pessoas apoiadas, pelo que não pode ser adicionada à execução das restantes medidas.

(***) Este número inclui as colocações de desempregados e empregados

(1) Inclui a actividade realizada no âmbito das Iniciativas Locais de Emprego - Serviços de Apoio à Família

Metas e Execução Física Agregadas por:

Pessoas:	571.477	382.241
a) Informação e Orientação Profissional:		113.029
b) Estruturas:	438	403
c) Feiras:	82	4
d) Cooperativas (Investimento):	26	3
f) Prémios de Igualdade de Oportunidades	30	7
g) Programa de Apoio à Iniciativa Privada (PAIPS)		

SÍNTESE DA EXECUÇÃO FINANCEIRA
RECEITA

Valores acumulados a 31 de Outubro de 2011

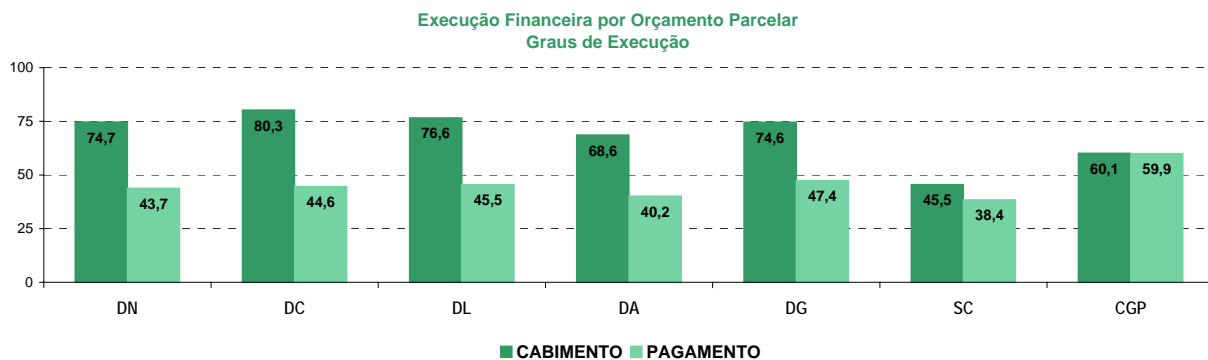
DESIGNAÇÃO DA RECEITA	Previsão	Direito Reconhecido		Liquidação		Recebimento	
		Valor	%	Valor	%	Valor	%
RENDIMENTOS DA PROPRIEDADE	5.785.000,00	5.205.913,26	90,0	5.205.913,26	90,0	5.205.913,26	90,0
JUROS - SOCIEDADES E QUASE SOCIEDADES NÃO FINANCEIRAS	4.500.000,00	3.357.758,27	74,6	3.357.758,27	74,6	3.357.758,27	74,6
Privadas	4.500.000,00	3.357.758,27	74,6	3.357.758,27	74,6	3.357.758,27	74,6
JUROS - SOCIEDADES FINANCEIRAS	50.000,00	103,67	0,2	103,67	0,2	103,67	0,2
Bancos e outras instituições financeiras	50.000,00	103,67	0,2	103,67	0,2	103,67	0,2
JUROS - INSTITUIÇÕES SEM FINS LUCRATIVOS	15.000,00	10.975,28	73,2	10.975,28	73,2	10.975,28	73,2
JUROS - FAMÍLIAS	220.000,00	167.477,65	76,1	167.477,65	76,1	167.477,65	76,1
JUROS - ADIMINISTRAÇÕES PÚBLICAS	1.000.000,00	1.669.598,39	167,0	1.669.598,39	167,0	1.669.598,39	167,0
TRANSFERÊNCIAS CORRENTES	990.543.765,00	635.149.591,13	64,1	635.149.591,13	64,1	635.149.591,13	64,1
SEGURANÇA SOCIAL	982.616.628,00	634.730.451,24	64,6	634.730.451,24	64,6	634.730.451,24	64,6
Participação portuguesa em projectos co-financiados	105.364.026,00	14.223.049,57	13,5	14.223.049,57	13,5	14.223.049,57	13,5
Financiamento comunitário em projectos co-financiados	341.847.449,00	174.336.401,67	51,0	174.336.401,67	51,0	174.336.401,67	51,0
Outras Transferências - Receitas Próprias	535.405.153,00	446.171.000,00	83,3	446.171.000,00	83,3	446.171.000,00	83,3
RESTO DO MUNDO	5.486.000,00	279.854,77	5,1	279.854,77	5,1	279.854,77	5,1
União Europeia - Instituições - FSE	5.001.000,00	0,00	0,0	0,00	0,0	0,00	0,0
União Europeia - Instituições - Diversos	435.000,00	279.854,77	64,3	279.854,77	64,3	279.854,77	64,3
Países terceiros e organizações internacionais	50.000,00	0,00	0,0	0,00	0,0	0,00	0,0
ADMINISTRAÇÃO CENTRAL	2.371.137,00	0,00	0,0	0,00	0,0	0,00	0,0
Serviços e Fundos Autónomos	2.371.137,00	0,00	0,0	0,00	0,0	0,00	0,0
SOCIEDADES E QUASE SOCIEDADES NÃO FINANCEIRAS	70.000,00	139.285,12	199,0	139.285,12	199,0	139.285,12	199,0
Públicas	70.000,00	139.285,12	199,0	139.285,12	199,0	139.285,12	199,0
VENDA DE BENS E SERVIÇOS CORRENTES	1.404.110,00	822.183,50	58,6	822.183,50	58,6	816.032,03	58,1
VENDA DE BENS	44.160,00	20.770,25	47,0	20.770,25	47,0	20.910,29	47,4
Publicações e impressos	15.370,00	5.830,57	37,9	5.830,57	37,9	5.970,61	38,8
Bens inutilizados	6.540,00	5.108,40	78,1	5.108,40	78,1	5.108,40	78,1
Produtos agrícolas e pecuários	2.100,00	1.400,28	66,7	1.400,28	66,7	1.400,28	66,7
Desperdícios, resíduos e refugos	13.200,00	6.131,00	46,4	6.131,00	46,4	6.131,00	46,4
Outros	6.950,00	2.300,00	33,1	2.300,00	33,1	2.300,00	33,1
SERVIÇOS	1.259.950,00	759.739,45	60,3	759.739,45	60,3	760.242,32	60,3
Alimentação e alojamento	40.800,00	16.041,63	39,3	16.041,63	39,3	15.701,36	38,5
Outros	1.219.150,00	743.697,82	61,0	743.697,82	61,0	744.540,96	61,1
RENDAS	100.000,00	41.673,80	41,7	41.673,80	41,7	34.879,42	34,9
Edifícios	100.000,00	41.673,80	41,7	41.673,80	41,7	34.879,42	34,9
OUTRAS RECEITAS CORRENTES	3.580.065,00	1.870.444,35	52,2	1.870.444,35	52,2	1.742.095,23	48,7
OUTRAS	3.580.065,00	1.870.444,35	52,2	1.870.444,35	52,2	1.742.095,23	48,7
VENDA DE BENS DE INVESTIMENTO	9.605,00	0,00	0,0	0,00	0,0	0,00	0,0
OUTROS BENS DE INVESTIMENTO	9.605,00	0,00	0,0	0,00	0,0	0,00	0,0
Sociedades e quase-sociedades não financeiras	9.555,00	0,00	0,0	0,00	0,0	0,00	0,0
Famílias	50,00	0,00	0,0	0,00	0,0	0,00	0,0
ACTIVOS FINANCEIROS	9.859.834,00	6.354.866,10	64,5	6.354.866,10	64,5	6.354.866,10	64,5
EMPRÉSTIMOS A MÉDIO E LONGO PRAZOS	9.859.834,00	6.354.866,10	64,5	6.354.866,10	64,5	6.354.866,10	64,5
Sociedades e quase-sociedades não financeiras	4.589.702,00	3.068.823,53	66,9	3.068.823,53	66,9	3.068.823,53	66,9
Instituições sem fins lucrativos	1.059.704,00	509.067,56	48,0	509.067,56	48,0	509.067,56	48,0
Famílias	4.201.428,00	2.769.373,64	65,9	2.769.373,64	65,9	2.769.373,64	65,9
Adm. Públicas - Adm. Local - Continente	9.000,00	7.601,37	84,5	7.601,37	84,5	7.601,37	84,5
OUTRAS RECEITAS DE CAPITAL	4.600,00	900,00	19,6	900,00	19,6	900,00	19,6
OUTRAS	4.600,00	900,00	19,6	900,00	19,6	900,00	19,6
Outras	3.150,00	900,00	28,6	900,00	28,6	900,00	28,6
Indemnizações	1.450,00	0,00	0,0	0,00	0,0	0,00	0,0
REPOSIÇÕES NÃO ABATIDAS NOS PAGAMENTOS	5.946.440,00	3.923.184,76	66,0	3.923.184,76	66,0	3.850.379,69	64,8
TOTAL	1.017.133.419,00	653.327.083,10	64,23	653.327.083,10	64,23	653.119.777,44	64,21

SÍNTESE DA EXECUÇÃO FINANCEIRA

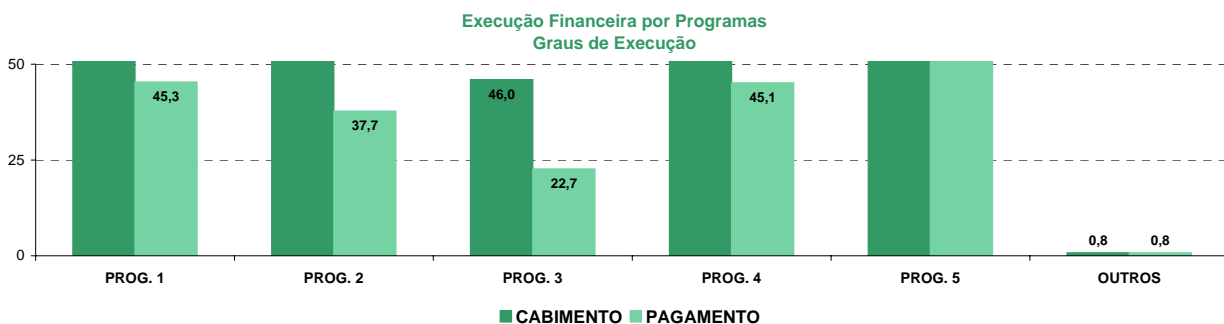
DESPESA

Valores acumulados a 31 de Outubro de 2011

EXECUÇÃO FINANCEIRA POR ORÇAMENTO PARCELAR	Execução Financeira				
	Dotação a)	Cabimento b)	Pagamento c)	Grau Exec. b) / a)	Grau Exec. c) / a)
Total IEFP, I.P. + CGP	998.398.912,00	632.730.154,61	439.417.696,49	63,4	44,0
Delegação Regional do Norte	200.239.712,00	149.488.163,39	87.598.721,69	74,7	43,7
Delegação Regional do Centro	90.443.363,00	72.584.611,72	40.343.519,89	80,3	44,6
Delegação Regional de Lisboa e Vale do Tejo	174.377.938,00	133.538.121,24	79.257.149,92	76,6	45,5
Delegação Regional do Alentejo	50.868.434,00	34.903.268,92	20.424.130,49	68,6	40,2
Delegação Regional do Algarve	20.991.897,00	15.653.512,07	9.941.813,88	74,6	47,4
Serviços Centrais	346.669.922,00	157.575.330,64	133.056.058,80	45,5	38,4
Centros de Gestão Participada	114.807.646,00	68.987.146,63	68.796.301,82	60,1	59,9
TOTAL	998.398.912,00	632.730.154,61	439.417.696,49	63,4	44,0



EXECUÇÃO FINANCEIRA POR PROGRAMA	Execução Financeira				
	Dotação a)	Cabimento b)	Pagamento c)	Grau Exec. b) / a)	Grau Exec. c) / a)
PROG. 1 - INTERV. ESTRUT. NOS DOMÍNIOS DO EMPREGO E DA FORM. PROF.	568.415.178,00	386.481.960,60	257.520.752,53	68,0	45,3
PROG. 2 - INTEGRAÇÃO ECON. E SOCIAL DOS GRUPOS SOCIAIS DESFAV.	99.666.834,00	68.303.063,92	37.588.081,49	68,5	37,7
PROG. 3 - INTERV. PARA A ORG. E GESTÃO DO MERC. EMP. E DA FORM. PROF.	17.536.090,00	8.060.898,64	3.972.079,31	46,0	22,7
PROG. 4 - RELAÇÕES C/EXTERIOR E ARTICULAÇÃO COM OUTRAS ENTIDADES	20.178.075,00	12.479.954,61	9.104.714,85	61,8	45,1
PROG. 5 - GESTÃO E ORGANIZAÇÃO INTERNA	234.245.839,00	148.684.326,05	122.512.299,54	63,5	52,3
PROG. 6 - OUTROS	38.356.896,00	292.928,66	292.746,64	0,8	0,8
ORGANISMO INTERMÉDIO	20.000.000,00	8.427.022,13	8.427.022,13	42,1	42,1
TOTAL	998.398.912,00	632.730.154,61	439.417.696,49	63,4	44,0



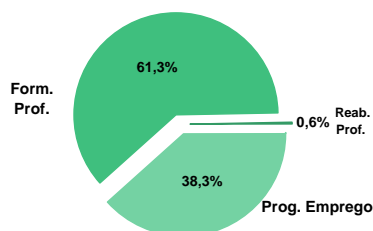
DELEGAÇÃO REGIONAL DO NORTE
EXECUÇÃO FÍSICA E FINANCEIRA

Valores acumulados a 31 de Outubro de 2011

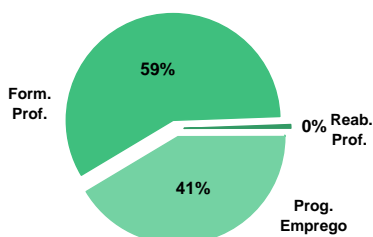
ÁREAS DE INTERVENÇÃO	Execução Física			Execução Financeira (Un.: Euros)			
	Meta	Abrangidos	Grau Exec.	Dotação	Cabimento	Pagamento	Grau Exec.
EMPREGO	65.108	47.527	73,0	88.965.433,00	74.002.102,89	32.718.502,98	36,8
Programas de Emprego	33.108	29.771	89,9	88.965.433,00	74.002.102,89	32.718.502,98	36,8
Colocações	32.000	17.756	55,5	0,00	0,00	0,00	
Colocações de Desempregados	-	16.378	-	-	-	-	-
Colocações de Empregados	-	1.378	-	-	-	-	-
FORMAÇÃO PROFISSIONAL	59.671	47.650	79,9	91.834.552,00	63.026.487,75	45.983.529,96	50,1
REABILITAÇÃO PROFISSIONAL	517	288	55,7	1.453.348,00	455.727,92	331.872,70	72,8
TOTAL	125.296	95.465	76,2	182.253.333,00	137.484.318,66	79.033.905,64	43,4

Informação e Orientação Profissional		18.936		0,00	0,00	0,00	
--------------------------------------	--	--------	--	------	------	------	--

Abrangidos - Peso relativo



Pagamento - Peso relativo


MEDIDAS / PROGRAMAS COM MAIOR PESO RELATIVO

EXECUÇÃO FÍSICA	METAS	ABRANGIDOS	GRAU
Formação Modular	25.524	22.342	87,5
Contrato Emprego Inserção	16.265	12.991	79,9
Cursos Educação e Formação de Adultos	10.600	9.003	84,9
Reconhec. e Validação de Competências	8.764	5.069	57,8
Sist. Aprendizagem - Entidades Externas	6.210	6.230	100,3
Contrato Emprego Inserção +	4.141	2.524	61,0
Estágios Profissionais	3.984	4.045	101,5
Sist. de Aprendizagem - Gestão Directa	3.776	2.756	73,0
Estágios Prof. - Qualificação Emprego	2.179	2.290	105,1
Estágios Prof. - Qualificação Emprego	2.130	1.857	87,2

EXECUÇÃO FINANCEIRA	DOTAÇÃO	CABIMENTO	PAGAMENTO	GRAU PAGAM
Cursos Educação e Formação de Adultos	35.885.775,00	26.593.268,55	16.132.184,22	45,0
Sist. Aprendizagem - Entidades Externas	30.308.009,00	18.457.575,40	18.088.807,33	59,7
Estágios Profissionais	22.022.043,00	20.095.526,09	9.544.974,26	43,3
Estágios Prof. - Qualificação Emprego	11.602.524,00	9.662.829,35	3.339.710,60	28,8
Contrato Emprego Inserção +	10.645.155,00	8.790.801,03	3.228.115,29	30,3
Estágios Prof. - Qualificação Emprego	10.126.856,00	8.631.128,53	3.097.356,29	30,6
Sist. de Aprendizagem - Gestão Directa	8.865.655,00	7.041.759,12	4.732.015,41	53,4
Formação Modular	6.845.834,00	4.309.277,57	3.010.903,07	44,0
PEOE - Investimento	6.715.495,00	5.705.458,80	2.283.172,02	34,0
ILE - Criação de Postos de Trabalho	3.933.992,00	2.788.345,94	1.577.054,46	40,1

DELEGAÇÃO REGIONAL DO NORTE			EXECUÇÃO FÍSICA E FINANCEIRA DAS ÁREAS DE INTERVENÇÃO			Valores acumulados a 31 de Outubro de 2011	
PROGRAMAS DE EMPREGO	Execução Física			Execução Financeira (Un.: Euros)			
	Meta	Abrangidos	Grau Exec.	Dotação	Cabimento	Pagamento	Grau Exec.
PROGRAMAS DE FORMAÇÃO E EMPREGO	9.928	9.889	99,6	51.814.631,00	45.129.143,76	19.301.826,91	37,3
Bolsas de Formação da Iniciativa do Trabalhador	446	449	100,7	317.921,00	258.002,28	185.964,45	58,5
Estágios Profissionais - Port. 268/1997				665,00	664,26	664,26	99,9
Estágios Profissionais na Administração Pública	47	49	104,3	306.449,00	292.299,89	284.889,44	93,0
Estágios Profissionais - INOV-ART				0,00	0,00	0,00	
Estágios Profissionais - INOV-JOVEM	27	25	92,6	1.348.892,00	1.206.606,65	846.458,89	62,8
Estágios Profissionais - INOV-SOCIAL	410	450	109,8	2.695.098,00	2.360.758,64	970.525,85	36,0
Estágios Profissionais - INOV Mundus				0,00	0,00	0,00	
Estágios Profissionais - INOV EXPORT				0,00	0,00	0,00	
Estágios Profissionais	3.984	4.045	101,5	22.022.043,00	20.095.526,09	9.544.974,26	43,3
Estágios Qualificação-Emprego	705	724	102,7	3.394.183,00	2.621.328,07	1.031.282,87	30,4
Estágios Profissionais de níveis III e IV	2.179	2.290	105,1	10.126.856,00	8.631.128,53	3.097.356,29	30,6
Estágios Profissionais - Port. 92/2011	2.130	1.857	87,2	11.602.524,00	9.662.829,35	3.339.710,60	28,8
CRIAÇÃO DE EMPREGO E EMPRESAS	1.236	2.481	200,7	13.267.001,00	10.417.889,62	5.285.228,94	39,8
(1) (*) Programa de Estímulo à Oferta de Emprego - Investimento	278	97	34,9	6.715.495,00	5.705.458,80	2.283.172,02	34,0
(1) ILE - Criação de Postos de Trabalho	401	115	28,7	3.933.992,00	2.788.345,94	1.577.054,46	40,1
(1) (*) ILE - Majorações	200	44	22,0	382.176,00	288.183,74	130.467,65	34,1
APE - Criação de Postos de Trabalho	1	3	300,0	18.205,00	18.202,80	5.030,64	27,6
(*) APE - Majorações				0,00	0,00	0,00	
Apoios à Contratação				0,00	0,00	0,00	
(*) Apoios à Contratação - Majorações				0,00	0,00	0,00	
(**) Prémio de Igualdade de Oportunidades - Majorações	23	2	8,7	145.801,00	81.914,20	29.515,38	20,2
APE - Apoios à criação do Próprio Emprego - PAECPE	708	748	105,6	1.978.801,00	1.482.130,94	1.228.182,97	62,1
Prémio de Colocação	10	2	20,0	11.512,00	7.545,96	7.545,96	65,5
Apoios à Contratação para Jovens		947		0,00	0,00	0,00	
Apoios à Contratação para Adultos e Públicos Específicos		603		0,00	0,00	0,00	
Linha de Apoio à Criação de Empresas e de Emprego				0,00	0,00	0,00	
Promoção do Artesanato - Artesãos	113	63	55,8	35.393,00	27.996,94	24.259,86	68,5
PRODESCOOP - Cooperativas - Criação de Postos de Trabalho	3		0,0	45.626,00	18.110,30	0,00	0,0
MERCADO SOCIAL DE EMPREGO	21.217	16.322	76,9	17.790.127,00	13.339.570,24	5.512.486,59	
(*) Empresas de Inserção - Investimento	94	5	5,3	431.648,00	125.051,18	19.384,01	4,5
Empresas de Inserção - Profissionalização	775	780	100,6	2.982.462,00	2.694.611,81	1.531.009,00	51,3
(*) Empresas de Inserção - Formação	257	86	33,5	432.609,00	338.859,54	215.532,19	49,8
Empresas de Inserção - Prémio Integração	35	9	25,7	158.430,00	70.432,96	60.367,68	38,1
Programas Ocupacionais - Carenciados	1	1	100,0	1.517,00	1.263,95	0,00	0,0
Programas Ocupacionais - Subsidiados		17		0,00	0,00	0,00	
Contrato Emprego Inserção	16.265	12.991	79,9	3.138.306,00	1.318.549,77	458.078,42	14,6
Contrato Emprego Inserção +	4.141	2.524	61,0	10.645.155,00	8.790.801,03	3.228.115,29	30,3
OUTRAS MEDIDAS DE PROMOÇÃO DO EMPREGO	727	1.079	148,4	3.784.130,00	3.247.299,04	1.953.338,24	51,6
FUNDO DE AJUSTAMENTO À GLOBALIZAÇÃO - FEG	343	667	194,5	2.384.144,00	1.911.721,61	1.238.578,51	52,0
Apoios à Auto-Colocação	105	240	228,6	367.372,00	348.371,82	311.480,46	84,8
Apoios à Inserção	116	157	135,3	6.000,00	2.715,60	2.415,60	40,3
Apoio ao Empreendedorismo	12	24	200,0	982.413,00	730.306,40	413.956,82	42,1
Planos de Integração	69	85	123,2	311.442,00	264.351,94	156.574,45	50,3
Prática em Contexto de Trabalho	7	14	200,0	124.059,00	77.356,77	32.820,08	26,5
Apoios à Contratação	5	40	800,0	253.394,00	212.544,54	100.612,80	39,7
Bolsa de Formação	29	107	369,0	339.464,00	276.074,54	220.718,30	65,0
Formação de Animadores de UNIVAS e Clubes de Emprego				0,00	0,00	0,00	
PROGRAMA VIDA - EMPREGO	384	412	107,3	1.399.986,00	1.335.577,43	714.759,73	51,1
Estágios de Integração Sócio-Profissional	170	208	122,4	663.000,00	638.221,74	354.270,72	53,4
Prémio de Integração Sócio-Profissional	49	49	100,0	30.185,00	30.183,84	25.153,20	83,3
Apoios ao Emprego	165	155	93,9	706.801,00	667.171,85	335.335,81	47,4
Apoios ao Auto-Emprego				0,00	0,00	0,00	
ESTRUTURAS E OUTROS APOIOS PARA PROMOÇÃO DO EMPREGO	-	-		2.309.544,00	1.868.200,23	665.622,30	28,8
(**) Promoção do Artesanato - Feiras	42	1	2,4	116.400,00	0,00	0,00	0,0
Prog. para a Promoção dos Ofícios e das Micro-empresas Artesanais - PPART				0,00	0,00	0,00	
(**) PRODESCOOP - Cooperativas - Investimento	3		0,0	85.022,00	59.162,82	9.560,55	11,2
PROM. DE EST. E SERV. DE AP. À INSERÇÃO PROFISSIONAL	-	-	-	2.108.122,00	1.809.037,41	656.061,75	31,1
(**) GIP - Gabinetes de Inserção Profissional	179	179	100,0	2.108.122,00	1.809.037,41	656.061,75	31,1
TOTAL	33.108	29.771	89,9	88.965.433,00	74.002.102,89	32.718.502,98	36,8

(*) Número de pessoas envolvidas em componentes de medidas (ex.: majorações em ILE) cuja meta já está contemplada na medida principal.

(**) A execução física destas medidas não é contabilizada em número de abrangidos ou pessoas apoiadas, pelo que não pode ser adicionada à execução das restantes medidas.

(1) Inclui a actividade realizada no âmbito das Iniciativas Locais de Emprego - Serviços de Apoio à Família

FORMAÇÃO PROFISSIONAL	Execução Física			Execução Financeira (Un.: Euros)			
	Meta	Abrangidos	Grau Exec.	Dotação	Cabimento	Pagamento	Grau Exec.
Sistema de Aprendizagem - Gestão Directa	3.776	2.756	73,0	8.865.655,00	7.041.759,12	4.732.015,41	53,4
Sistema de Aprendizagem - Entidades Externas	6.210	6.230	100,3	30.308.009,00	18.457.575,40	18.088.807,33	59,7
Sistema de Aprendizagem - Saldos				0,00	0,00	0,00	
Cursos de Educação e Formação de Jovens	2.109	983	46,6	3.889.577,00	2.867.182,04	1.816.356,02	46,7
Cursos de Especialização Tecnológica				500,00	434,37	0,00	0,0
Reconhecimento e Validação de Competências	8.764	5.069	57,8	3.376.000,00	2.524.464,30	1.567.561,70	46,4
Portugal Acolhe	187	121	64,7	118.750,00	49.113,00	35.238,99	29,7
Programa Qualificação-Emprego				0,00	0,00	0,00	
Formação Modular	25.524	22.342	87,5	6.845.834,00	4.309.277,57	3.010.903,07	44,0
Cursos de Educação e Formação de Adultos	10.600	9.003	84,9	35.885.775,00	26.593.268,55	16.132.184,22	45,0
Formação de Formadores	501	48	9,6	26.820,00	1.701,97	510,00	1,9
Formação para a Inclusão	2.000	1.098	54,9	2.417.632,00	1.094.788,96	529.394,92	21,9
IEFP, I.P. (Centros de Emprego + Centros de Form. Prof. de Gestão Directa)	59.671	47.650	79,9	91.734.552,00	62.939.565,28	45.912.971,66	50,0
Centros de Gestão Participada				0,00	0,00	0,00	
Acções em Cooperação com Outras Entidades				100.000,00	86.922,47	70.558,30	70,6
TOTAL	59.671	47.650	79,9	91.834.552,00	63.026.487,75	45.983.529,96	50,1

REABILITAÇÃO PROFISSIONAL DE PESSOAS COM DEFICIÊNCIAS E INCAPACIDADES	Execução Física			Execução Financeira (Un.: Euros)			
	Meta	Abrangidos	Grau Exec.	Dotação	Cabimento	Pagamento	Grau Exec.
Aval. e Orientação Prof. de Pessoas com Deficiências e Incapacidades				0,00	0,00	0,00	
Form. para Pessoas com Deficiências e Incapacidades - Acções em Cooperação				0,00	0,00	0,00	
Adaptação de Postos de Trabalho/Eliminação Barreiras Arquitectónicas	24	1	4,2	147.991,00	9.215,48	6.215,48	4,2
Centro de Emprego Protegido	83	71	85,5	328.695,00	280.701,04	246.215,13	74,9
Contrato de Emprego Apoiado em Entidades Empregadoras/Enclaves	15	9	60,0	68.695,00	48.579,62	33.663,75	49,0
Prémio de Mérito				0,00	0,00	0,00	
Apoio à Colocação e Acompanhamento Pós - Colocação	190	190	100,0	25.000,00	0,00	0,00	0,0
OED Lisboa				0,00	0,00	0,00	
Sistema de Atribuição de Produtos de Apoio	2	1	50,0	8.772,00	8.702,67	8.702,67	99,2
Estágio de Inserção para Pessoas c/ Deficiências e Incapacidades	98	9	9,2	489.323,00	55.814,82	14.987,92	3,1
Contrato Emprego-Inserção p/ Pessoas c/ Deficiências e Incapacidades	105	7	6,7	384.872,00	52.714,29	22.087,75	5,7
Avaliação da Incapacidade Decorrente de Acidente de Trabalho				0,00	0,00	0,00	
Apoios a Manutenção e Reintegração de Pessoas com Incapacidade Decorrente de Ac				0,00	0,00	0,00	
Centros e Unidades de Reabilitação Profissional				0,00	0,00	0,00	
Centros de Gestão Participada - Reabilitação				0,00	0,00	0,00	
Organismo Intermédio				0,00	0,00	0,00	
TOTAL	517	288	55,7	1.453.348,00	455.727,92	331.872,70	22,8

DESIGNAÇÃO DA DESPESA	Execução Física			Execução Financeira (Un.: Euros)				
	Meta a)	Abrangidos b)	Grau Exec. b) / a)	Dotação a)	Cabimento b)	Pagamento c)	Grau Exec. b) / a)	Grau Exec. c) / a)
PROG. 1 - INTERV. ESTRUT. NOS DOMÍNIOS DO EMPREGO E DA FORM. PROF.	69.178	59.589	86,1	157.084.118,00	119.449.616,60	71.289.329,95	76,0	45,4
PROMOÇÃO DA EMPREGABILIDADE E DO EMPREGO	67.098	56.393	84,0	141.104.731,00	106.972.218,11	64.684.893,65	75,8	45,8
PROM. A FORM. QUALIFICANTE E A TRANSIÇÃO P/A VIDA ACTIVA	12.095	9.969	82,4	43.063.741,00	28.366.950,93	24.637.178,76	65,9	57,2
Sistema de Aprendizagem - Gestão Directa	3.776	2.756	73,0	8.865.655,00	7.041.759,12	4.732.015,41	79,4	53,4
Sistema de Aprendizagem - Entidades Externas	6.210	6.230	100,3	30.308.009,00	18.457.575,40	18.088.807,33	60,9	59,7
Sistema de Aprendizagem - Saldos				0,00	0,00	0,00		
Cursos de Educação e Formação de Jovens	2.109	983	46,6	3.889.577,00	2.867.182,04	1.816.356,02	73,7	46,7
Cursos de Especialização Tecnológica				500,00	434,37	0,00	86,9	0,0
FORMAÇÃO AO LONGO DA VIDA E ADAPTABILIDADE	34.921	27.981	80,1	10.658.505,00	7.140.857,15	4.799.668,21	67,0	45,0
Bolsas de Formação da Iniciativa do Trabalhador	446	449	100,7	317.921,00	258.002,28	185.964,45	81,2	58,5
Reconhecimento e Validação de Competências	8.764	5.069	57,8	3.376.000,00	2.524.464,30	1.567.561,70	74,8	46,4
Portugal Acolhe	187	121	64,7	118.750,00	49.113,00	35.238,99	41,4	29,7
Formação Modular	25.524	22.342	87,5	6.845.834,00	4.309.277,57	3.010.903,07	62,9	44,0
Programa Qualificação-Emprego				0,00	0,00	0,00		
QUALIFICAÇÃO E INSERÇÃO PROF. PARA DESEMPREGADOS	19.645	17.968	91,5	83.338.495,00	67.897.044,74	33.431.061,94	81,5	40,1
Cursos de Educação e Formação de Adultos	10.600	9.003	84,9	35.885.775,00	26.593.268,55	16.132.184,22	74,1	45,0
Estágios Profissionais - Port. 268/1997				665,00	664,26	664,26	99,9	99,9
Estágios Profissionais na Administração Pública	47	49	104,3	306.449,00	292.299,89	284.889,44	95,4	93,0
Estágios Profissionais - INOV-ART				0,00	0,00	0,00		
Estágios Profissionais	3.984	4.045	101,5	22.022.043,00	20.095.526,09	9.544.974,26	91,3	43,3
Estágios Profissionais - Qualificação Emprego	705	724	102,7	3.394.183,00	2.621.328,07	1.031.282,87	77,2	30,4
Estágios Profissionais de níveis III e IV	2.179	2.290	105,1	10.126.856,00	8.631.128,53	3.097.356,29	85,2	30,6
Estágios Profissionais - Port. 92/2011	2.130	1.857	87,2	11.602.524,00	9.662.829,35	3.339.710,60	83,3	28,8
PROGRAMA INOV	437	475	108,7	4.043.990,00	3.567.365,29	1.816.984,74	88,2	44,9
Estágios Profissionais - INOV-JOVEM	27	25	92,6	1.348.892,00	1.206.606,65	846.458,89	89,5	62,8
Estágios Profissionais - INOV-SOCIAL	410	450	109,8	2.695.098,00	2.360.758,64	970.525,85	87,6	36,0
Estágios Profissionais - INOV Mundus				0,00	0,00	0,00		
Estágios Profissionais - INOV EXPORT				0,00	0,00	0,00		
APOIO À CRIAÇÃO DE EMP. NO ÂMBITO DO DESENV. LOCAL E DA ECON. SOCIAL	1.579	3.148	199,4	15.852.567,00	12.388.774,05	6.533.368,00	78,1	41,2
APOIO AO INVEST. EM INIC. LOCAIS CRIADORAS DE EMPREGO				6.715.495,00	5.705.458,80	2.283.172,02	85,0	34,0
(1) (*) Programa de Estímulo à Oferta de Emprego - Investimento	278	97	34,9	6.715.495,00	5.705.458,80	2.283.172,02	85,0	34,0
PROGRAMA DE ESTÍMULO À OFERTA DE EMPREGO	1.110	866	78,0	6.458.975,00	4.658.777,62	2.970.251,10	72,1	46,0
(1) ILE - Criação de Postos de Trabalho	401	115	28,7	3.933.992,00	2.788.345,94	1.577.054,46	70,9	40,1
(1) (*) ILE - Majorações	200	44	22,0	382.176,00	288.183,74	130.467,65	75,4	34,1
CPE - Criação de Postos de Trabalho	1	3	300,0	18.205,00	18.202,80	5.030,64	100,0	27,6
(*) CPE - Majorações				0,00	0,00	0,00		
Apoios à Contratação				0,00	0,00	0,00		
(*) Apoios à Contratação - Majorações				0,00	0,00	0,00		
f) (**) Prémio de Igualdade de Oportunidades - Majorações	23	2	8,7	145.801,00	81.914,20	29.515,38	56,2	20,2
Apoios à criação do Próprio Emprego - PAECPE	708	748	105,6	1.978.801,00	1.482.130,94	1.228.182,97	74,9	62,1
APOIO À INT. NO MERCADO DE TRABALHO	10	1.552	15.520,0	11.512,00	7.545,96	7.545,96	65,5	65,5
Prémio de Colocação	10	2	20,0	11.512,00	7.545,96	7.545,96	65,5	65,5
Apoios à Contratação para Jovens		947		0,00	0,00	0,00		
Apoios a Contratação para Adultos e Públicos Específicos		603		0,00	0,00	0,00		
Linha de Apoio à Criação de Empresas e de Emprego				0,00	0,00	0,00		
APOIOS À PROMOÇÃO DO ARTESANATO	113	63	55,8	151.793,00	27.996,94	24.259,86	18,4	16,0
Promoção do Artesanato - Artesãos	113	63	55,8	35.393,00	27.996,94	24.259,86	79,1	68,5
c) (**) Promoção do Artesanato - Feiras	42	1	2,4	116.400,00	0,00	0,00	0,0	0,0
Prog. para a Promoção dos Ofícios e das Micro-empresas Artesanais - PPART				0,00	0,00	0,00		
APOIO AO DESENVOLVIMENTO COOPERATIVO	3	0,0	0,0	130.648,00	77.273,12	9.560,55	59,1	7,3
d) (**) PRODESCOOP - Cooperativas - Investimento	3	0,0	0,0	85.022,00	59.162,82	9.560,55	69,6	11,2
PRODESCOOP - Cooperativas - Criação de Postos de Trabalho	3	0,0	0,0	45.626,00	18.110,30	0,00	39,7	0,0
FUNDO EUROPEU DE AJUSTAMENTO À GLOBALIZAÇÃO - FEG	343	667	194,5	2.384.144,00	1.911.721,61	1.238.578,51	80,2	52,0
Apoios à Auto-Colocação	105	240	228,6	367.372,00	348.371,82	311.480,46	94,8	84,8
Apoio à Inserção	116	157	135,3	6.000,00	2.715,60	2.415,60	45,3	40,3
Apoio ao Empreendedorismo	12	24	200,0	982.413,00	730.306,40	413.956,82	74,3	42,1
Planos de Integração	69	85	123,2	311.442,00	264.351,94	156.574,45	84,9	50,3
Prática em Contexto de Trabalho	7	14	200,0	124.059,00	77.356,77	32.820,08	62,4	26,5
Apoios à Contratação	5	40	800,0	253.394,00	212.544,54	100.612,80	83,9	39,7
Bolsa de Formação - FEG	29	107	369,0	339.464,00	276.074,54	220.718,30	81,3	65,0
FORMAÇÃO DE AGENTES DA POLÍTICA DE EMPREGO	501	48	9,6	26.820,00	1.701,97	510,00	6,3	1,9
FORMAÇÃO DE AGENTES DA POLÍTICA DE EMPREGO	501	48	9,6	26.820,00	1.701,97	510,00	6,3	1,9
Formação de Formadores	501	48	9,6	26.820,00	1.701,97	510,00	6,3	1,9
Formação de Animadores de UNIVAS e Clubes de Emprego				0,00	0,00	0,00		
ACÇÕES EM COOPERAÇÃO				100.000,00	86.922,47	70.558,30	86,9	70,6
Centros de Gestão Participada				0,00	0,00	0,00		
Acções em Cooperação com Outras Entidades				100.000,00	86.922,47	70.558,30	86,9	70,6

DESIGNAÇÃO DA DESPESA	Execução Física			Execução Financeira (Un.: Euros)				
	Meta a)	Abrangidos b)	Grau Exec. b) / a)	Dotação a)	Cabimento b)	Pagamento c)	Grau Exec. b) / a)	Grau Exec. c) / a)
PROG. 2 - INTEGRAÇÃO ECON. E SOCIAL DOS GRUPOS SOCIAIS DESFAV.	24.118	18.120	75,1	23.061.093,00	16.225.664,55	7.088.513,94	70,4	30,7
PROMOVER O EMP. E A EMPREGABILIDADE DOS GRUPOS PART. DESFAVORECIDOS	24.118	18.120	75,1	23.061.093,00	16.225.664,55	7.088.513,94	70,4	30,7
ACÇÕES DE DESENV.PESSOAL E PROF. PESSOAS C/DEFICIÊNCIAS E INCAPACIDAD				0,00	0,00	0,00		
Aval. e Orientação Prof. de Pessoas com Deficiências e Incapacidades				0,00	0,00	0,00		
Form. para Pessoas com Deficiências e Incapacidades - Acções em Cooperação				0,00	0,00	0,00		
APOIOS AO EMPREGO E CONTRATAÇÃO PESSOAS C/DEFICIÊNCIAS E INCAPACIDAD	517	288	55,7	1.453.348,00	455.727,92	331.872,70	31,4	22,8
Adaptação de Postos de Trabalho/Eliminação Barreiras Arquitectónicas	24	1	4,2	147.991,00	9.215,48	6.215,48	6,2	4,2
Centro de Emprego Protegido	83	71	85,5	328.695,00	280.701,04	246.215,13	85,4	74,9
Contrato de Emprego Apoiado em Entidades Empregadoras/Enclaves	15	9	60,0	68.695,00	48.579,62	33.663,75	70,7	49,0
Prémio de Mérito				0,00	0,00	0,00		
Apoio à Colocação e Acompanhamento Pós - Colocação	190	190	100,0	25.000,00	0,00	0,00	0,0	0,0
OED Lisboa				0,00	0,00	0,00		
Sistema de Atribuição de Produtos de Apoio	2	1	50,0	8.772,00	8.702,67	8.702,67	99,2	99,2
Estágio de Inserção para Pessoas c/ Deficiências e Incapacidades	98	9	9,2	489.323,00	55.814,82	14.987,92	11,4	3,1
Contrato Emprego-Inserção p/ Pessoas c/ Deficiências e Incapacidades	105	7	6,7	384.872,00	52.714,29	22.087,75	13,7	5,7
Avaliação da Incapacidade Decorrente de Acidente de Trabalho				0,00	0,00	0,00		
Apoios a Manutenção e Reintegração de Pessoas com Incapacidade Decorrente de Aciden				0,00	0,00	0,00		
ACÇÕES DE FORM. PROF. DE GRUPOS DESFAVORECIDOS	2.000	1.098	54,9	2.417.632,00	1.094.788,96	529.394,92	45,3	21,9
Formação para a Inclusão	2.000	1.098	54,9	2.417.632,00	1.094.788,96	529.394,92	45,3	21,9
PROGRAMA VIDA - EMPREGO	384	412	107,3	1.399.986,00	1.335.577,43	714.759,73	95,4	51,1
Estágios de Integração Sócio-Profissional	170	208	122,4	663.000,00	638.221,74	354.270,72	96,3	53,4
Prémio de Integração Sócio-Profissional	49	49	100,0	30.185,00	30.183,84	25.153,20	100,0	83,3
Apoios ao Emprego	165	155	93,9	706.801,00	667.171,85	335.335,81	94,4	47,4
Apoios ao Auto-Emprego				0,00	0,00	0,00		
DESENV. A REDE DE EQUIP. E SERV. DE PROMOÇÃO E DESENV.SOCIAL				0,00	0,00	0,00		
Centros e Unidades de Reabilitação Profissional				0,00	0,00	0,00		
DINAMIZAÇÃO E PROMOÇÃO DO MERCADO SOCIAL DE EMPREGO	21.217	16.322	76,9	17.790.127,00	13.339.570,24	5.512.486,59	75,0	31,0
(*) Empresas de Inserção - Investimento	94	5	5,3	431.648,00	125.051,18	19.384,01	29,0	4,5
Empresas de Inserção - Profissionalização	775	780	100,6	2.982.462,00	2.694.611,81	1.531.009,00	90,3	51,3
(*) Empresas de Inserção - Formação	257	86	33,5	432.609,00	338.859,54	215.532,19	78,3	49,8
Empresas de Inserção - Prémio Integração	35	9	25,7	158.430,00	70.432,96	60.367,68	44,5	38,1
Programas Ocupacionais - Carentiados	1	1	100,0	1.517,00	1.263,95	0,00	83,3	0,0
Programas Ocupacionais - Subsidiados		17		0,00	0,00	0,00		
Contrato Emprego Inserção	16.265	12.991	79,9	3.138.306,00	1.318.549,77	458.078,42	42,0	14,6
Contrato Emprego Inserção +	4.141	2.524	61,0	10.645.155,00	8.790.801,03	3.228.115,29	82,6	30,3
Centros de Gestão Participada - Reabilitação				0,00	0,00	0,00		
PROG. 3 - INTERV. PARA A ORG.E GESTÃO DO MERC EMP.E DA FORM. PROF.	32.000	17.756	55,5	3.901.195,00	3.097.142,80	1.482.628,24	79,4	38,0
DESENV. E MODERNIZAÇÃO DAS ESTRUTURAS E SERV. DE APOIO AO EMP. E FORM.				3.880.000,00	3.091.960,76	1.482.339,04	79,7	38,2
PROM. DE EST. E SERV. DE AP. À INSERÇÃO PROFISSIONAL				2.108.122,00	1.809.037,41	656.061,75	85,8	31,1
b) (**) GIP - Gabinetes de Inserção Profissional	179	179	100,0	2.108.122,00	1.809.037,41	656.061,75	85,8	31,1
a) (**) Informação e Orientação Profissional		18.936		0,00	0,00	0,00		
Certificação Profissional				120.000,00	65.000,00	26.788,09	54,2	22,3
Estudos e Investigação				0,00	0,00	0,00		
Processos e Métodos Didácticos				0,00	0,00	0,00		
Observatório do Emprego e Formação				0,00	0,00	0,00		
Regime Prest. Desemp. - DL nº220 de 03/11/2006				1.651.878,00	1.217.923,35	799.489,20	73,7	48,4
COLOCAÇÃO	32.000	17.756	55,5	0,00	0,00	0,00		
(***) Prod. de Instrumentos Téc. de Sup. à Actividade de Colocação	32.000	17.756	55,5	0,00	0,00	0,00		
COLOCAÇÃO EXTERNA				0,00	0,00	0,00		
Rede Eures				0,00	0,00	0,00		
PRESTAÇÕES TÉCNICAS - METODOLOGIA PNE				21.195,00	5.182,04	289,20	24,4	1,4
INSERJOVEM				9.710,00	2.260,71	45,44	23,3	0,5
REAGE				11.485,00	2.921,33	243,76	25,4	2,1
MODERNIZAÇÃO DO SERVIÇO PÚBLICO DE EMPREGO				0,00	0,00	0,00		
Modern. do SPE: Proj. LSE (Livre Serv. P/ Emprego)				0,00	0,00	0,00		
PROG. 4 - RELAÇÕES C/EXTERIOR E ARTICULAÇÃO COM OUTRAS ENTIDADES				294.194,00	55.635,53	53.407,02	18,9	18,2
ACÇÕES CONJUNTAS COM OUTRAS ENTIDADES				50.000,00	4.132,80	3.995,04	8,3	8,0
Diálogo Social				0,00	0,00	0,00		
Participação em Programas Comunitários				25.000,00	0,00	0,00	0,0	0,0
OUTRAS ACÇÕES CONJUNTAS COM OUTRAS ENTIDADES				25.000,00	4.132,80	3.995,04	16,5	16,0
Concursos Diversos				25.000,00	4.132,80	3.995,04	16,5	16,0
Cooperação IEFP, I.P. / Secretariado Nacional de Reabilitação				0,00	0,00	0,00		
Outras Acções				0,00	0,00	0,00		
Cooperação IEFP / Cooperativa António Sérgio				0,00	0,00	0,00		

DESIGNAÇÃO DA DESPESA	Execução Física			Execução Financeira (Un.: Euros)				
	Meta a)	Abrangidos b)	Grau Exec. b) / a)	Dotação a)	Cabimento b)	Pagamento c)	Grau Exec. b) / a)	Grau Exec. c) / a)
COOPERAÇÃO INSTITUCIONAL				0,00	0,00	0,00		
Comissão para a Igualdade no Trabalho e no Emprego (CITE)				0,00	0,00	0,00		
Serviços Sociais do MSST				0,00	0,00	0,00		
Agência Nacional Sócrates e Leonardo da Vinci				0,00	0,00	0,00		
Instituto de Gestão do Fundo Social Europeu (IGFSE)				0,00	0,00	0,00		
Outros Serviços				0,00	0,00	0,00		
Alto Comissariado p/Imigração e Minorias Étnicas				0,00	0,00	0,00		
RELAÇÕES PÚBLICAS				244.194,00	51.502,73	49.411,98	21,1	20,2
Informação para o Exterior				41.030,00	3.454,09	1.937,25	8,4	4,7
Relação Directa com os Utentes				203.164,00	48.048,64	47.474,73	23,7	23,4
RELAÇÕES INTERNACIONAIS				0,00	0,00	0,00		
Organizações Internacionais				0,00	0,00	0,00		
COOPERAÇÃO BILATERAL C/ PALOPS				0,00	0,00	0,00		
Cooperação Bilateral com Outros Países e Outras Actividades				0,00	0,00	0,00		
PROG. 5 - GESTÃO E ORGANIZAÇÃO INTERNA				15.899.112,00	10.660.103,91	7.684.842,54	67,0	48,3
INFRA-ESTRUTURAS FÍSICAS				1.991.741,00	522.068,50	438.239,70	26,2	22,0
Centros de Emprego				253.955,00	66.004,94	58.760,06	26,0	23,1
Centros de Formação Profissional de Gestão Directa				1.637.786,00	456.063,56	379.479,64	27,8	23,2
Centros de Formação Profissional de Gestão Participada				0,00	0,00	0,00		
Centro de Reabilitação Profissional de Gestão Directa				0,00	0,00	0,00		
Centro de Reabilitação Profissional de Gestão Participada				0,00	0,00	0,00		
Serviços de Coordenação Central e Regional				100.000,00	0,00	0,00	0,0	0,0
Outras Infra-Estruturas Físicas				0,00	0,00	0,00		
Funcionamento, Organização e Gestão Internas				1.490.385,00	760.195,98	514.646,33	51,0	34,5
Funcionamento, Organização e Gestão Internas				1.490.385,00	760.195,98	514.646,33	51,0	34,5
FUNCIONAMENTO - POEFDs E POR				0,00	0,00	0,00		
Funcionamento - POPH				0,00	0,00	0,00		
RECURSOS HUMANOS				45.400,00	28.086,45	20.376,69	61,9	44,9
GESTÃO DE RECURSOS HUMANOS				20.400,00	11.537,49	8.352,49	56,6	40,9
Centros de Emprego				13.920,00	7.787,52	5.084,34	55,9	36,5
Centros de Formação Profissional				3.840,00	2.188,35	1.706,53	57,0	44,4
Centros de Reabilitação Profissional				0,00	0,00	0,00		
Serviços de Coordenação Central e Regional				2.640,00	1.561,62	1.561,62	59,2	59,2
POR				0,00	0,00	0,00		
Pessoal Deslocado em Diversos Serviços				0,00	0,00	0,00		
DESENVOLVIMENTO DOS RECURSOS HUMANOS				5.000,00	0,00	0,00	0,0	0,0
Formação Interna - Acções				5.000,00	0,00	0,00	0,0	0,0
Acção Social				20.000,00	16.548,96	12.024,20	82,7	60,1
INFORMATIZAÇÃO				44.308,00	38.679,93	36.369,99	87,3	82,1
Hardware				39.308,00	36.959,04	34.649,10	94,0	88,1
Software				2.500,00	0,00	0,00	0,0	0,0
Comunicação				0,00	0,00	0,00		
Outros				2.500,00	1.720,89	1.720,89	68,8	68,8
INFORMAÇÃO CIENTÍFICA E DOCUMENTAÇÃO				2.570,00	322,67	322,67	12,6	12,6
INFORMAÇÃO CIENTÍFICA E DOCUMENTAÇÃO				2.570,00	322,67	322,67	12,6	12,6
Informação Científica e Técnica				2.570,00	322,67	322,67	12,6	12,6
Actividade Editorial				0,00	0,00	0,00		
Informação Interna				0,00	0,00	0,00		
GESTÃO DE CENTROS				12.324.708,00	9.310.750,38	6.674.887,16	75,5	54,2
Centros de Emprego				4.518.510,00	3.430.308,51	2.511.304,94	75,9	55,6
Centros de Formação Profissional				7.806.198,00	5.880.441,87	4.163.582,22	75,3	53,3
Centros de Reabilitação Profissional				0,00	0,00	0,00		
PROG 6 - OUTROS				0,00	0,00	0,00		
Restituições de Apoios Comunitários				0,00	0,00	0,00		
Cativações				0,00	0,00	0,00		
Constituição de Reserva				0,00	0,00	0,00		
ORGANISMO INTERMÉDIO				0,00	0,00	0,00		
TOTAL				200.239.712,00	149.488.163,39	87.598.721,69	74,7	43,7

(*) Número de pessoas envolvidas em componentes de medidas (ex.: majorações em ILE) cuja meta já está contemplada na medida principal.

(**) A execução física destas medidas não é contabilizada em número de abrangidos ou pessoas apoiadas, pelo que não pode ser adicionada à execução das restantes medidas.

(***) Este número inclui as colocações de desempregados e empregados

(1) Inclui a actividade realizada no âmbito das Iniciativas Locais de Emprego - Serviços de Apoio à Família

Metas e Execução Física Agregadas por:

Pessoas:	125.296	95.465
a) Informação e Orientação Profissional:		18.936
b) Estruturas:	179	179
c) Feiras:	42	1
d) Cooperativas (Investimento):	3	
f) Prémios de Igualdade de Oportunidades	23	2
g) Programa de Apoio à Iniciativa Privada (PAIPS)		

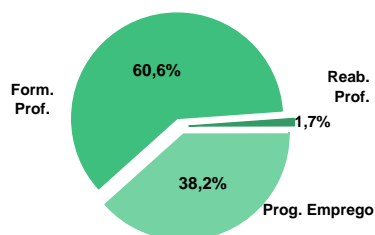
DELEGAÇÃO REGIONAL DO CENTRO
EXECUÇÃO FÍSICA E FINANCEIRA

Valores acumulados a 31 de Outubro de 2011

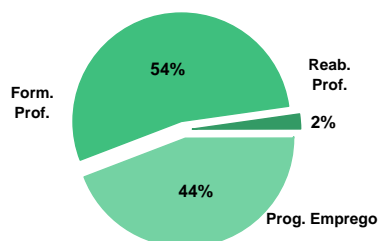
ÁREAS DE INTERVENÇÃO	Execução Física			Execução Financeira (Un.: Euros)			
	Meta	Abrangidos	Grau Exec.	Dotação	Cabimento	Pagamento	Grau Exec.
EMPREGO	43.911	34.019	77,5	43.478.303,00	35.015.275,53	15.547.409,67	35,8
Programas de Emprego	21.911	17.634	80,5	43.478.303,00	35.015.275,53	15.547.409,67	35,8
Colocações	22.000	16.385	74,5	0,00	0,00	0,00	
Colocações de Desempregados	-	15.378	-	-	-	-	-
Colocações de Desempregados	-	1.007	-	-	-	-	-
FORMAÇÃO PROFISSIONAL	30.520	27.961	91,6	33.082.087,00	28.737.144,17	18.922.421,73	57,2
REABILITAÇÃO PROFISSIONAL	902	531	58,9	2.376.016,00	1.406.054,68	767.770,76	54,6
TOTAL	75.333	62.511	83,0	78.936.406,00	65.158.474,38	35.237.602,16	44,6

Informação e Orientação Profissional		14.025		0,00	0,00	0,00	
--------------------------------------	--	--------	--	------	------	------	--

Abrangidos - Peso relativo



Pagamento - Peso relativo


MEDIDAS / PROGRAMAS COM MAIOR PESO RELATIVO

EXECUÇÃO FÍSICA	METAS	ABRANGIDOS	GRAU
Formação Modular	14.758	15.497	105,0
Contrato Emprego Inserção	11.493	8.875	77,2
Reconhec. e Validação de Competências	6.852	3.286	48,0
Cursos Educação e Formação de Adultos	5.145	5.657	110,0
Estágios Prof. - Qualificação Emprego	2.776	1.190	42,9
Estágios Profissionais	2.193	2.263	103,2
Contrato Emprego Inserção +	2.075	1.531	73,8
Sist. de Aprendizagem - Gestão Directa	1.305	1.393	106,7
Estágios Prof. - Qualificação Emprego	1.127	1.189	105,5
Sist. Aprendizagem - Entidades Externas	825	719	87,2

EXECUÇÃO FINANCEIRA	DOTAÇÃO	CABIMENTO	PAGAMENTO	GRAU PAGAM
Cursos Educação e Formação de Adultos	16.272.116,00	14.400.685,24	10.336.983,44	63,5
Estágios Profissionais	10.147.906,00	9.502.853,43	4.625.726,18	45,6
Estágios Prof. - Qualificação Emprego	8.134.230,00	5.319.770,64	2.146.590,21	26,4
Contrato Emprego Inserção +	5.681.500,00	4.569.433,96	1.773.912,83	31,2
Estágios Prof. - Qualificação Emprego	5.074.158,00	4.360.091,84	1.557.285,38	30,7
Sist. Aprendizagem - Entidades Externas	4.575.124,00	3.808.369,75	1.215.550,79	26,6
Sist. de Aprendizagem - Gestão Directa	3.620.306,00	3.108.821,33	2.206.188,43	60,9
Formação Modular	3.281.941,00	2.719.927,07	1.886.350,95	57,5
Reconhec. e Validação de Competências	3.068.194,00	2.920.385,09	1.958.266,67	63,8
Estágios Prof. - Qualificação Emprego	2.205.991,00	1.876.630,35	685.238,83	31,1

DELEGAÇÃO REGIONAL DO CENTRO				EXECUÇÃO FÍSICA E FINANCEIRA DAS ÁREAS DE INTERVENÇÃO			Valores acumulados a 31 de Outubro de 2011
PROGRAMAS DE EMPREGO	Execução Física			Execução Financeira (Un.: Euros)			
	Meta	Abrangidos	Grau Exec.	Dotação	Cabimento	Pagamento	Grau Exec.
PROGRAMAS DE FORMAÇÃO E EMPREGO	7.074	5.601	79,2	28.530.453,00	23.536.638,42	10.353.770,71	36,3
Bolsas de Formação da Iniciativa do Trabalhador	15	14	93,3	20.450,00	9.055,65	7.203,23	35,2
Estágios Profissionais - Port. 268/1997				154.042,00	43.672,82	18.444,91	12,0
Estágios Profissionais na Administração Pública	31	31	100,0	192.977,00	188.842,00	187.409,78	97,1
Estágios Profissionais - INOV-ART				0,00	0,00	0,00	
Estágios Profissionais - INOV-JOVEM	9	7	77,8	516.450,00	384.908,98	323.791,47	62,7
Estágios Profissionais - INOV-SOCIAL	374	363	97,1	2.084.249,00	1.850.812,71	802.080,72	38,5
Estágios Profissionais - INOV Mundus				0,00	0,00	0,00	
Estágios Profissionais - INOV EXPORT				0,00	0,00	0,00	
Estágios Profissionais	2.193	2.263	103,2	10.147.906,00	9.502.853,43	4.625.726,18	45,6
Estágios Qualificação-Emprego	549	544	99,1	2.205.991,00	1.876.630,35	685.238,83	31,1
Estágios Profissionais de níveis III e IV	1.127	1.189	105,5	5.074.158,00	4.360.091,84	1.557.285,38	30,7
Estágios Profissionais - Port. 92/2011	2.776	1.190	42,9	8.134.230,00	5.319.770,64	2.146.590,21	26,4
criação de emprego e empresas	585	1.029	175,9	3.605.619,00	2.731.499,22	1.613.367,35	44,7
(1) (*) Programa de Estímulo à Oferta de Emprego - Investimento	88	29	33,0	1.563.203,00	1.260.277,08	672.800,33	43,0
(1) ILE - Criação de Postos de Trabalho	87	29	33,3	677.015,00	580.826,31	301.625,79	44,6
(1) (*) ILE - Majorações	38	11	28,9	65.392,00	58.858,13	25.655,92	39,2
APE - Criação de Postos de Trabalho	3		0,0	15.093,00	5.030,64	5.030,64	33,3
(*) APE - Majorações	1		0,0	1.007,00	1.006,13	1.006,13	99,9
Apoios à Contratação		10		0,00	0,00	0,00	
(*) Apoios à Contratação - Majorações				0,00	0,00	0,00	
(**) Prémio de Igualdade de Oportunidades - Majorações	1		0,0	8.594,00	0,00	0,00	0,0
APE - Apoios à criação do Próprio Emprego - PAECPE	458	445	97,2	1.250.056,00	808.287,69	600.612,90	48,0
Prémio de Colocação				0,00	0,00	0,00	
Apoios à Contratação para Jovens		394		0,00	0,00	0,00	
Apoios à Contratação para Adultos e Públicos Específicos		144		0,00	0,00	0,00	
Linha de Apoio à Criação de Empresas e de Emprego				0,00	0,00	0,00	
Promoção do Artesanato - Artesãos	37	7	18,9	25.259,00	17.213,24	6.635,64	26,3
PRODESCOOP - Cooperativas - Criação de Postos de Trabalho				0,00	0,00	0,00	
MERCADO SOCIAL DE EMPREGO	14.018	10.765	76,8	9.220.265,00	7.274.774,45	2.978.121,43	
(*) Empresas de Inserção - Investimento	16	12	75,0	120.343,00	77.060,68	26.629,44	22,1
Empresas de Inserção - Profissionalização	445	359	80,7	1.340.990,00	1.146.223,09	615.173,60	45,9
(*) Empresas de Inserção - Formação	138	155	112,3	277.233,00	223.691,46	130.512,04	47,1
Empresas de Inserção - Prémio Integração	5		0,0	30.236,00	9.919,56	9.919,56	32,8
Programas Ocupacionais - Carenciados				0,00	0,00	0,00	
Programas Ocupacionais - Subsidiados				0,00	0,00	0,00	
Contrato Emprego Inserção	11.493	8.875	77,2	1.769.963,00	1.248.445,70	421.973,96	23,8
Contrato Emprego Inserção +	2.075	1.531	73,8	5.681.500,00	4.569.433,96	1.773.912,83	31,2
OUTRAS MEDIDAS DE PROMOÇÃO DO EMPREGO	234	239	102,1	966.891,00	825.266,06	392.671,03	40,6
FUNDO DE AJUSTAMENTO À GLOBALIZAÇÃO - FEG	31	19	61,3	110.664,00	40.662,78	28.678,58	25,9
Apoios à Auto-Colocação	15		0,0	40.000,00	19.703,34	17.188,02	43,0
Apoios à Inserção				0,00	0,00	0,00	
Apoio ao Empreendedorismo				0,00	0,00	0,00	
Planos de Integração	9	6	66,7	35.664,00	18.937,67	9.468,84	26,6
Prática em Contexto de Trabalho				0,00	0,00	0,00	
Apoios à Contratação	6	12	200,0	20.000,00	0,00	0,00	0,0
Bolsa de Formação	1	1	100,0	15.000,00	2.021,77	2.021,72	13,5
Formação de Animadores de UNIVAS e Clubes de Emprego				0,00	0,00	0,00	
PROGRAMA VIDA - EMPREGO	203	220	108,4	856.227,00	784.603,28	363.992,45	42,5
Estágios de Integração Sócio-Profissional	110	133	120,9	472.160,00	425.908,37	208.614,04	44,2
Prémio de Integração Sócio-Profissional	3	2	66,7	15.093,00	10.061,28	10.061,28	66,7
Apoios ao Emprego	90	85	94,4	368.974,00	348.633,63	145.317,13	39,4
Apoios ao Auto-Emprego				0,00	0,00	0,00	
ESTRUTURAS E OUTROS APOIOS PARA PROMOÇÃO DO EMPREGO	-	-		1.155.075,00	647.097,38	209.479,15	18,1
(**) Promoção do Artesanato - Feiras	10	1	10,0	57.500,00	30.000,00	0,00	0,0
Prog. para a Promoção dos Ofícios e das Micro-empresas Artesanais - PPART				242.880,00	81.719,86	55.722,63	22,9
(**) PRODESCOOP - Cooperativas - Investimento		1		0,00	0,00	0,00	
PROM. DE EST. E SERV. DE AP. À INSERÇÃO PROFISSIONAL	-	-	-	854.695,00	535.377,52	153.756,52	18,0
(**) GIP - Gabinetes de Inserção Profissional	64	60	93,8	854.695,00	535.377,52	153.756,52	18,0
TOTAL	21.911	17.634	80,5	43.478.303,00	35.015.275,53	15.547.409,67	35,8

(*) Número de pessoas envolvidas em componentes de medidas (ex.: majorações em ILE) cuja meta já está contemplada na medida principal.

(**) A execução física destas medidas não é contabilizada em número de abrangidos ou pessoas apoiadas, pelo que não pode ser adicionada à execução das restantes medidas.

(1) Inclui a actividade realizada no âmbito das Iniciativas Locais de Emprego - Serviços de Apoio à Família

FORMAÇÃO PROFISSIONAL	Execução Física			Execução Financeira (Un.: Euros)			
	Meta	Abrangidos	Grau Exec.	Dotação	Cabimento	Pagamento	Grau Exec.
Sistema de Aprendizagem - Gestão Directa	1.305	1.393	106,7	3.620.306,00	3.108.821,33	2.206.188,43	60,9
Sistema de Aprendizagem - Entidades Externas	825	719	87,2	4.575.124,00	3.808.369,75	1.215.550,79	26,6
Sistema de Aprendizagem - Saldos				363.502,00	267.533,57	237.969,33	65,5
Cursos de Educação e Formação de Jovens	428	395	92,3	1.075.258,00	886.050,71	624.946,19	58,1
Cursos de Especialização Tecnológica				0,00	0,00	0,00	
Reconhecimento e Validação de Competências	6.852	3.286	48,0	3.068.194,00	2.920.385,09	1.958.266,67	63,8
Portugal Acolhe	168	148	88,1	61.600,00	36.485,36	28.803,70	46,8
Programa Qualificação-Emprego				0,00	0,00	0,00	
Formação Modular	14.758	15.497	105,0	3.281.941,00	2.719.927,07	1.886.350,95	57,5
Cursos de Educação e Formação de Adultos	5.145	5.657	110,0	16.272.116,00	14.400.685,24	10.336.983,44	63,5
Formação de Formadores	234	48	20,5	20.431,00	2.977,74	1.191,87	5,8
Formação para a Inclusão	805	818	101,6	743.615,00	585.908,31	426.170,36	57,3
IEFP, I.P. (Centros de Emprego + Centros de Form. Prof. de Gestão Directa)	30.520	27.961	91,6	33.082.087,00	28.737.144,17	18.922.421,73	57,2
Centros de Gestão Participada				0,00	0,00	0,00	
Acções em Cooperação com Outras Entidades				0,00	0,00	0,00	
TOTAL	30.520	27.961	91,6	33.082.087,00	28.737.144,17	18.922.421,73	57,2

REABILITAÇÃO PROFISSIONAL DE PESSOAS COM DEFICIÊNCIAS E INCAPACIDADES	Execução Física			Execução Financeira (Un.: Euros)			
	Meta	Abrangidos	Grau Exec.	Dotação	Cabimento	Pagamento	Grau Exec.
Aval. e Orientação Prof. de Pessoas com Deficiências e Incapacidades				5.500,00	2.268,99	2.268,99	41,3
Form. para Pessoas com Deficiências e Incapacidades - Acções em Cooperação	32	9	28,1	551.955,00	238.967,26	53.897,98	9,8
Adaptação de Postos de Trabalho/Eliminação Barreiras Arquitectónicas	18	1	5,6	102.525,00	16.004,03	12.978,18	12,7
Centro de Emprego Protegido	126	122	96,8	511.426,00	422.434,35	404.317,43	79,1
Contrato de Emprego Apoiado em Entidades Empregadoras/Enclaves	48	50	104,2	153.207,00	148.739,40	75.690,24	49,4
Prémio de Mérito				0,00	0,00	0,00	
Apoio à Colocação e Acompanhamento Pós - Colocação	455	274	60,2	300.000,00	282.191,98	103.760,98	34,6
OED Lisboa				0,00	0,00	0,00	
Sistema de Atribuição de Produtos de Apoio	1		0,0	5.000,00	0,00	0,00	0,0
Estágio de Inserção para Pessoas c/ Deficiências e Incapacidades	106	32	30,2	406.744,00	106.153,17	46.303,05	11,4
Contrato Emprego-Inserção p/ Pessoas c/ Deficiências e Incapacidades	116	43	37,1	339.659,00	189.295,50	68.553,91	20,2
Avaliação da Incapacidade Decorrente de Acidente de Trabalho				0,00	0,00	0,00	
Apoios a Manutenção e Reintegração de Pessoas com Incapacidade Decorrente de Ac				0,00	0,00	0,00	
Centros e Unidades de Reabilitação Profissional				0,00	0,00	0,00	
Centros de Gestão Participada - Reabilitação				0,00	0,00	0,00	
Organismo Intermédio				0,00	0,00	0,00	
TOTAL	902	531	58,9	2.376.016,00	1.406.054,68	767.770,76	32,3

DESIGNAÇÃO DA DESPESA	Execução Física			Execução Financeira (Un.: Euros)				
	Meta a)	Abrangidos b)	Grau Exec. b) / a)	Dotação a)	Cabimento b)	Pagamento c)	Grau Exec. b) / a)	Grau Exec. c) / a)
PROG. 1 - INTERV. ESTRUT. NOS DOMÍNIOS DO EMPREGO E DA FORM. PROF.	37.405	33.792	90,3	64.885.588,00	54.571.756,14	30.547.790,64	84,1	47,1
PROMOÇÃO DA EMPREGABILIDADE E DO EMPREGO	36.555	32.696	89,4	60.848.494,00	51.684.896,54	28.848.830,21	84,9	47,4
PROM. A FORM. QUALIFICANTE E A TRANSIÇÃO P/A VIDA ACTIVA	2.558	2.507	98,0	9.634.190,00	8.070.775,36	4.284.654,74	83,8	44,5
Sistema de Aprendizagem - Gestão Directa	1.305	1.393	106,7	3.620.306,00	3.108.821,33	2.206.188,43	85,9	60,9
Sistema de Aprendizagem - Entidades Externas	825	719	87,2	4.575.124,00	3.808.369,75	1.215.550,79	83,2	26,6
Sistema de Aprendizagem - Saldos				363.502,00	267.533,57	237.969,33	73,6	65,5
Cursos de Educação e Formação de Jovens	428	395	92,3	1.075.258,00	886.050,71	624.946,19	82,4	58,1
Cursos de Especialização Tecnológica				0,00	0,00	0,00		
FORMAÇÃO AO LONGO DA VIDA E ADAPTABILIDADE	21.793	18.945	86,9	6.432.185,00	5.685.853,17	3.880.624,55	88,4	60,3
Bolsas de Formação da Iniciativa do Trabalhador	15	14	93,3	20.450,00	9.055,65	7.203,23	44,3	35,2
Reconhecimento e Validação de Competências	6.852	3.286	48,0	3.068.194,00	2.920.385,09	1.958.266,67	95,2	63,8
Portugal Acolhe	168	148	88,1	61.600,00	36.485,36	28.803,70	59,2	46,8
Formação Modular	14.758	15.497	105,0	3.281.941,00	2.719.927,07	1.886.350,95	82,9	57,5
Programa Qualificação-Emprego				0,00	0,00	0,00		
QUALIFICAÇÃO E INSERÇÃO PROF. PARA DESEMPREGADOS	11.821	10.874	92,0	42.181.420,00	35.692.546,32	19.557.678,73	84,6	46,4
Cursos de Educação e Formação de Adultos	5.145	5.657	110,0	16.272.116,00	14.400.685,24	10.336.983,44	88,5	63,5
Estágios Profissionais - Port. 268/1997				154.042,00	43.672,82	18.444,91	28,4	12,0
Estágios Profissionais na Administração Pública	31	31	100,0	192.977,00	188.842,00	187.409,78	97,9	97,1
Estágios Profissionais - INOV-ART				0,00	0,00	0,00		
Estágios Profissionais	2.193	2.263	103,2	10.147.906,00	9.502.853,43	4.625.726,18	93,6	45,6
Estágios Profissionais - Qualificação Emprego	549	544	99,1	2.205.991,00	1.876.630,35	685.238,83	85,1	31,1
Estágios Profissionais de níveis III e IV	1.127	1.189	105,5	5.074.158,00	4.360.091,84	1.557.285,38	85,9	30,7
Estágios Profissionais - Port. 92/2011	2.776	1.190	42,9	8.134.230,00	5.319.770,64	2.146.590,21	65,4	26,4
PROGRAMA INOV	383	370	96,6	2.600.699,00	2.235.721,69	1.125.872,19	86,0	43,3
Estágios Profissionais - INOV-JOVEM	9	7	77,8	516.450,00	384.908,98	323.791,47	74,5	62,7
Estágios Profissionais - INOV-SOCIAL	374	363	97,1	2.084.249,00	1.850.812,71	802.080,72	88,8	38,5
Estágios Profissionais - INOV Mundus				0,00	0,00	0,00		
Estágios Profissionais - INOV EXPORT				0,00	0,00	0,00		
APOIO À CRIAÇÃO DE EMP. NO ÂMBITO DO DESENV. LOCAL E DA ECON. SOCIAL	616	1.048	170,1	4.016.663,00	2.883.881,86	1.697.768,56	71,8	42,3
APOIO AO INVEST. EM INIC. LOCAIS CRIADORAS DE EMPREGO				1.563.203,00	1.260.277,08	672.800,33	80,6	43,0
(1) (*) Programa de Estímulo à Oferta de Emprego - Investimento	88	29	33,0	1.563.203,00	1.260.277,08	672.800,33	80,6	43,0
PROGRAMA DE ESTÍMULO À OFERTA DE EMPREGO	548	484	88,3	2.017.157,00	1.454.008,90	933.931,38	72,1	46,3
(1) ILE - Criação de Postos de Trabalho	87	29	33,3	677.015,00	580.826,31	301.625,79	85,8	44,6
(1) (*) ILE - Majorações	38	11	28,9	65.392,00	58.858,13	25.655,92	90,0	39,2
CPE - Criação de Postos de Trabalho	3		0,0	15.093,00	5.030,64	5.030,64	33,3	33,3
(*) CPE - Majorações	1		0,0	1.007,00	1.006,13	1.006,13	99,9	99,9
Apoios à Contratação		10		0,00	0,00	0,00		
(*) Apoios à Contratação - Majorações				0,00	0,00	0,00		
f) (**) Prémio de Igualdade de Oportunidades - Majorações	1		0,0	8.594,00	0,00	0,00	0,0	0,0
Apoios à criação do Próprio Emprego - PAECE	458	445	97,2	1.250.056,00	808.287,69	600.612,90	64,7	48,0
APOIO À INT. NO MERCADO DE TRABALHO		538		0,00	0,00	0,00		
Prémio de Colocação				0,00	0,00	0,00		
Apoios à Contratação para Jovens		394		0,00	0,00	0,00		
Apoios a Contratação para Adultos e Públicos Específicos		144		0,00	0,00	0,00		
Linha de Apoio à Criação de Empresas e de Emprego				0,00	0,00	0,00		
APOIOS À PROMOÇÃO DO ARTESANATO	37	7	18,9	325.639,00	128.933,10	62.358,27	39,6	19,1
Promoção do Artesanato - Artesãos	37	7	18,9	25.259,00	17.213,24	6.635,64	68,1	26,3
c) (**) Promoção do Artesanato - Feiras	10	1	10,0	57.500,00	30.000,00	0,00	52,2	0,0
Prog. para a Promoção dos Ofícios e das Micro-empresas Artesanais - PPART				242.880,00	81.719,86	55.722,63	33,6	22,9
APOIO AO DESENVOLVIMENTO COOPERATIVO				0,00	0,00	0,00		
d) (**) PRODESCOOP - Cooperativas - Investimento		1		0,00	0,00	0,00		
PRODESCOOP - Cooperativas - Criação de Postos de Trabalho				0,00	0,00	0,00		
FUNDO EUROPEU DE AJUSTAMENTO À GLOBALIZAÇÃO - FEG	31	19	61,3	110.664,00	40.662,78	28.678,58	36,7	25,9
Apoios à Auto-Colocação	15		0,0	40.000,00	19.703,34	17.188,02	49,3	43,0
Apoio à Inserção				0,00	0,00	0,00		
Apoio ao Empreendedorismo				0,00	0,00	0,00		
Planos de Integração	9	6	66,7	35.664,00	18.937,67	9.468,84	53,1	26,6
Prática em Contexto de Trabalho				0,00	0,00	0,00		
Apoios à Contratação	6	12	200,0	20.000,00	0,00	0,00	0,0	0,0
Bolsa de Formação - FEG	1	1	100,0	15.000,00	2.021,77	2.021,72	13,5	13,5
FORMAÇÃO DE AGENTES DA POLÍTICA DE EMPREGO	234	48	20,5	20.431,00	2.977,74	1.191,87	14,6	5,8
FORMAÇÃO DE AGENTES DA POLÍTICA DE EMPREGO	234	48	20,5	20.431,00	2.977,74	1.191,87	14,6	5,8
Formação de Formadores	234	48	20,5	20.431,00	2.977,74	1.191,87	14,6	5,8
Formação de Animadores de UNIVAS e Clubes de Emprego				0,00	0,00	0,00		
ACÇÕES EM COOPERAÇÃO				0,00	0,00	0,00		
Centros de Gestão Participada				0,00	0,00	0,00		
Acções em Cooperação com Outras Entidades				0,00	0,00	0,00		

DESIGNAÇÃO DA DESPESA	Execução Física			Execução Financeira (Un.: Euros)				
	Meta a)	Abrangidos b)	Grau Exec. b) / a)	Dotação a)	Cabimento b)	Pagamento c)	Grau Exec. b) / a)	Grau Exec. c) / a)
PROG. 2 - INTEGRAÇÃO ECON. E SOCIAL DOS GRUPOS SOCIAIS DESFAV.	15.928	12.334	77,4	13.196.123,00	10.051.340,72	4.536.055,00	76,2	34,4
PROMOVER O EMP. E A EMPREGABILIDADE DOS GRUPOS PART. DESFAVORECIDOS	15.928	12.334	77,4	13.196.123,00	10.051.340,72	4.536.055,00	76,2	34,4
ACÇÕES DE DESENV.PESSOAL E PROF. PESSOAS C/DEFICIÊNCIAS E INCAPACIDAD	32	9	28,1	557.455,00	241.236,25	56.166,97	43,3	10,1
Aval. e Orientação Prof. de Pessoas com Deficiências e Incapacidades				5.500,00	2.268,99	2.268,99	41,3	41,3
Form. para Pessoas com Deficiências e Incapacidades - Acções em Cooperação	32	9	28,1	551.955,00	238.967,26	53.897,98	43,3	9,8
APOIOS AO EMPREGO E CONTRATAÇÃO PESSOAS C/DEFICIÊNCIAS E INCAPACIDAD	870	522	60,0	1.818.561,00	1.164.818,43	711.603,79	64,1	39,1
Adaptação de Postos de Trabalho/Eliminação Barreiras Arquitectónicas	18	1	5,6	102.525,00	16.004,03	12.978,18	15,6	12,7
Centro de Emprego Protegido	126	122	96,8	511.426,00	422.434,35	404.317,43	82,6	79,1
Contrato de Emprego Apoiado em Entidades Empregadoras/Enclaves	48	50	104,2	153.207,00	148.739,40	75.690,24	97,1	49,4
Prémio de Mérito				0,00	0,00	0,00		
Apoio à Colocação e Acompanhamento Pós - Colocação	455	274	60,2	300.000,00	282.191,98	103.760,98	94,1	34,6
OED Lisboa				0,00	0,00	0,00		
Sistema de Atribuição de Produtos de Apoio	1		0,0	5.000,00	0,00	0,00	0,0	0,0
Estágio de Inserção para Pessoas c/ Deficiências e Incapacidades	106	32	30,2	406.744,00	106.153,17	46.303,05	26,1	11,4
Contrato Emprego-Inserção p/ Pessoas c/ Deficiências e Incapacidades	116	43	37,1	339.659,00	189.295,50	68.553,91	55,7	20,2
Avaliação da Incapacidade Decorrente de Acidente de Trabalho				0,00	0,00	0,00		
Apoios a Manutenção e Reintegração de Pessoas com Incapacidade Decorrente de Aciden				0,00	0,00	0,00		
ACÇÕES DE FORM. PROF. DE GRUPOS DESFAVORECIDOS	805	818	101,6	743.615,00	585.908,31	426.170,36	78,8	57,3
Formação para a Inclusão	805	818	101,6	743.615,00	585.908,31	426.170,36	78,8	57,3
PROGRAMA VIDA - EMPREGO	203	220	108,4	856.227,00	784.603,28	363.992,45	91,6	42,5
Estágios de Integração Sócio-Profissional	110	133	120,9	472.160,00	425.908,37	208.614,04	90,2	44,2
Prémio de Integração Sócio-Profissional	3	2	66,7	15.093,00	10.061,28	10.061,28	66,7	66,7
Apoios ao Emprego	90	85	94,4	368.974,00	348.633,63	145.317,13	94,5	39,4
Apoios ao Auto-Emprego				0,00	0,00	0,00		
DESENV. A REDE DE EQUIP. E SERV. DE PROMOÇÃO E DESENV.SOCIAL				0,00	0,00	0,00		
Centros e Unidades de Reabilitação Profissional				0,00	0,00	0,00		
DINAMIZAÇÃO E PROMOÇÃO DO MERCADO SOCIAL DE EMPREGO	14.018	10.765	76,8	9.220.265,00	7.274.774,45	2.978.121,43	78,9	32,3
(*) Empresas de Inserção - Investimento	16	12	75,0	120.343,00	77.060,68	26.629,44	64,0	22,1
Empresas de Inserção - Profissionalização	445	359	80,7	1.340.990,00	1.146.223,09	615.173,60	85,5	45,9
(*) Empresas de Inserção - Formação	138	155	112,3	277.233,00	223.691,46	130.512,04	80,7	47,1
Empresas de Inserção - Prémio Integração	5		0,0	30.236,00	9.919,56	9.919,56	32,8	32,8
Programas Ocupacionais - Carenciados				0,00	0,00	0,00		
Programas Ocupacionais - Subsidiados				0,00	0,00	0,00		
Contrato Emprego Inserção	11.493	8.875	77,2	1.769.963,00	1.248.445,70	421.973,96	70,5	23,8
Contrato Emprego Inserção +	2.075	1.531	73,8	5.681.500,00	4.569.433,96	1.773.912,83	80,4	31,2
Centros de Gestão Participada - Reabilitação				0,00	0,00	0,00		
PROG. 3 - INTERV. PARA A ORG.E GESTÃO DO MERC EMP.E DA FORM. PROF.	22.000	16.385	74,5	1.713.552,00	1.226.687,58	618.237,04	71,6	36,1
DESENV. E MODERNIZAÇÃO DAS ESTRUTURAS E SERV. DE APOIO AO EMP. E FORM.				1.671.137,00	1.213.746,64	617.180,57	72,6	36,9
PROM. DE EST. E SERV. DE AP. À INSERÇÃO PROFISSIONAL				854.695,00	535.377,52	153.756,52	62,6	18,0
b) (**) GIP - Gabinetes de Inserção Profissional	64	60	93,8	854.695,00	535.377,52	153.756,52	62,6	18,0
a) (**) Informação e Orientação Profissional		14.025		0,00	0,00	0,00		
Certificação Profissional				50.400,00	32.121,84	24.653,56	63,7	48,9
Estudos e Investigação				0,00	0,00	0,00		
Processos e Métodos Didácticos				0,00	0,00	0,00		
Observatório do Emprego e Formação				0,00	0,00	0,00		
Regime Prest. Desemp. - DL nº220 de 03/11/2006				766.042,00	646.247,28	438.770,49	84,4	57,3
COLOCAÇÃO	22.000	16.385	74,5	34.700,00	11.650,78	967,60	33,6	2,8
(***) Prod. de Instrumentos Téc. de Sup. à Actividade de Colocação	22.000	16.385	74,5	0,00	0,00	0,00		
COLOCAÇÃO EXTERNA				34.700,00	11.650,78	967,60	33,6	2,8
Rede Eures				34.700,00	11.650,78	967,60	33,6	2,8
PRESTAÇÕES TÉCNICAS - METODOLOGIA PNE				7.715,00	1.290,16	88,87	16,7	1,2
INSERJOVEM				2.970,00	510,93	9,10	17,2	0,3
REAGE				4.745,00	779,23	79,77	16,4	1,7
MODERNIZAÇÃO DO SERVIÇO PÚBLICO DE EMPREGO				0,00	0,00	0,00		
Modern. do SPE: Proj. LSE (Livre Serv. P/ Emprego)				0,00	0,00	0,00		
PROG. 4 - RELAÇÕES C/EXTERIOR E ARTICULAÇÃO COM OUTRAS ENTIDADES				280.501,00	51.154,93	24.097,33	18,2	8,6
ACÇÕES CONJUNTAS COM OUTRAS ENTIDADES				183.301,00	42.113,10	17.797,56	23,0	9,7
Diálogo Social				0,00	0,00	0,00		
Participação em Programas Comunitários				32.301,00	25.152,50	5.642,92	77,9	17,5
OUTRAS ACÇÕES CONJUNTAS COM OUTRAS ENTIDADES				151.000,00	16.960,60	12.154,64	11,2	8,0
Concursos Diversos				125.000,00	5.960,60	4.154,64	4,8	3,3
Cooperação IEFP, I.P. / Secretariado Nacional de Reabilitação				0,00	0,00	0,00		
Outras Acções				26.000,00	11.000,00	8.000,00	42,3	30,8
Cooperação IEFP / Cooperativa António Sérgio				0,00	0,00	0,00		

DESIGNAÇÃO DA DESPESA	Execução Física			Execução Financeira (Un.: Euros)				
	Meta a)	Abrangidos b)	Grau Exec. b) / a)	Dotação a)	Cabimento b)	Pagamento c)	Grau Exec. b) / a)	Grau Exec. c) / a)
COOPERAÇÃO INSTITUCIONAL				0,00	0,00	0,00		
Comissão para a Igualdade no Trabalho e no Emprego (CITE)				0,00	0,00	0,00		
Serviços Sociais do MSST				0,00	0,00	0,00		
Agência Nacional Sócrates e Leonardo da Vinci				0,00	0,00	0,00		
Instituto de Gestão do Fundo Social Europeu (IGFSE)				0,00	0,00	0,00		
Outros Serviços				0,00	0,00	0,00		
Alto Comissariado p/Imigração e Minorias Étnicas				0,00	0,00	0,00		
RELAÇÕES PÚBLICAS				97.000,00	8.964,63	6.222,57	9,2	6,4
Informação para o Exterior				62.000,00	4.931,91	3.314,85	8,0	5,3
Relação Directa com os Utentes				35.000,00	4.032,72	2.907,72	11,5	8,3
RELAÇÕES INTERNACIONAIS				200,00	77,20	77,20	38,6	38,6
Organizações Internacionais				0,00	0,00	0,00		
COOPERAÇÃO BILATERAL C/ PALOPS				0,00	0,00	0,00		
Cooperação Bilateral com Outros Países e Outras Actividades				200,00	77,20	77,20	38,6	38,6
PROG. 5 - GESTÃO E ORGANIZAÇÃO INTERNA				10.367.599,00	6.683.672,35	4.617.339,88	64,5	44,5
INFRA-ESTRUTURAS FÍSICAS				1.746.569,00	228.265,86	117.615,52	13,1	6,7
Centros de Emprego				89.550,00	11.971,96	4.875,97	13,4	5,4
Centros de Formação Profissional de Gestão Directa				1.597.996,00	215.133,03	111.578,68	13,5	7,0
Centros de Formação Profissional de Gestão Participada				0,00	0,00	0,00		
Centro de Reabilitação Profissional de Gestão Directa				0,00	0,00	0,00		
Centro de Reabilitação Profissional de Gestão Participada				0,00	0,00	0,00		
Serviços de Coordenação Central e Regional				59.023,00	1.160,87	1.160,87	2,0	2,0
Outras Infra-Estruturas Físicas				0,00	0,00	0,00		
Funcionamento, Organização e Gestão Internas				1.290.776,00	672.839,66	435.355,86	52,1	33,7
Funcionamento, Organização e Gestão Internas				1.290.776,00	672.839,66	435.355,86	52,1	33,7
FUNCIONAMENTO - POEFDs E POR				0,00	0,00	0,00		
Funcionamento - POPH				0,00	0,00	0,00		
RECURSOS HUMANOS				85.769,00	27.486,29	20.763,22	32,0	24,2
GESTÃO DE RECURSOS HUMANOS				16.784,00	9.751,22	8.956,82	58,1	53,4
Centros de Emprego				5.444,00	3.645,07	3.291,34	67,0	60,5
Centros de Formação Profissional				4.740,00	2.801,07	2.360,40	59,1	49,8
Centros de Reabilitação Profissional				0,00	0,00	0,00		
Serviços de Coordenação Central e Regional				6.600,00	3.305,08	3.305,08	50,1	50,1
POR				0,00	0,00	0,00		
Pessoal Deslocado em Diversos Serviços				0,00	0,00	0,00		
DESENVOLVIMENTO DOS RECURSOS HUMANOS				0,00	0,00	0,00		
Formação Interna - Acções				0,00	0,00	0,00		
Acção Social				68.985,00	17.735,07	11.806,40	25,7	17,1
INFORMATIZAÇÃO				37.008,00	15.573,14	14.151,75	42,1	38,2
Hardware				29.508,00	11.695,80	11.695,80	39,6	39,6
Software				0,00	0,00	0,00		
Comunicação				0,00	0,00	0,00		
Outros				7.500,00	3.877,34	2.455,95	51,7	32,7
INFORMAÇÃO CIENTÍFICA E DOCUMENTAÇÃO				6.500,00	1.989,25	1.347,25	30,6	20,7
INFORMAÇÃO CIENTÍFICA E DOCUMENTAÇÃO				6.500,00	1.989,25	1.347,25	30,6	20,7
Informação Científica e Técnica				6.500,00	1.989,25	1.347,25	30,6	20,7
Actividade Editorial				0,00	0,00	0,00		
Informação Interna				0,00	0,00	0,00		
GESTÃO DE CENTROS				7.200.977,00	5.737.518,15	4.028.106,28	79,7	55,9
Centros de Emprego				1.504.713,00	1.269.545,39	931.147,66	84,4	61,9
Centros de Formação Profissional				5.696.264,00	4.467.972,76	3.096.958,62	78,4	54,4
Centros de Reabilitação Profissional				0,00	0,00	0,00		
PROG 6 - OUTROS				0,00	0,00	0,00		
Restituições de Apoios Comunitários				0,00	0,00	0,00		
Cativações				0,00	0,00	0,00		
Constituição de Reserva				0,00	0,00	0,00		
ORGANISMO INTERMÉDIO				0,00	0,00	0,00		
TOTAL				90.443.363,00	72.584.611,72	40.343.519,89	80,3	44,6

(*) Número de pessoas envolvidas em componentes de medidas (ex.: majorações em ILE) cuja meta já está contemplada na medida principal.

(**) A execução física destas medidas não é contabilizada em número de abrangidos ou pessoas apoiadas, pelo que não pode ser adicionada à execução das restantes medidas.

(***) Este número inclui as colocações de desempregados e empregados

(1) Inclui a actividade realizada no âmbito das Iniciativas Locais de Emprego - Serviços de Apoio à Família

Metas e Execução Física Agregadas por:

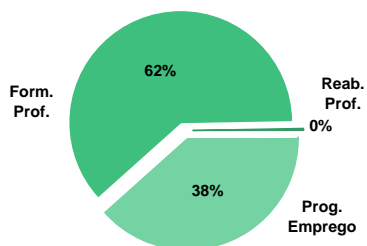
Pessoas:	75.333	62.511
a) Informação e Orientação Profissional:		14.025
b) Estruturas:	64	60
c) Feiras:	10	1
d) Cooperativas (Investimento):		1
f) Prémios de Igualdade de Oportunidades	1	
g) Programa de Apoio à Iniciativa Privada (PAIPS)		

DELEGAÇÃO REGIONAL DE LISBOA E VALE DO TEJO
EXECUÇÃO FÍSICA E FINANCEIRA

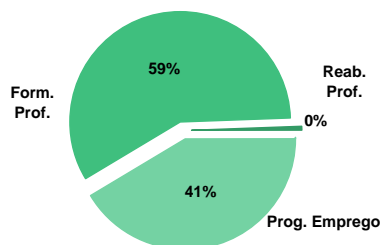
Valores acumulados a 31 de Outubro de 2011

ÁREAS DE INTERVENÇÃO	Execução Física			Execução Financeira (Un.: Euros)			
	Meta	Abrangidos	Grau Exec.	Dotação	Cabimento	Pagamento	Grau Exec.
EMPREGO	52.806	34.227	64,8	79.418.060,00	57.601.057,05	26.388.730,28	33,2
Programas de Emprego	27.806	23.760	85,4	79.418.060,00	57.601.057,05	26.388.730,28	33,2
Colocações	25.000	10.467	41,9	0,00	0,00	0,00	
Colocações de Desempregados	-	9.729	-	-	-	-	-
Colocações de Desempregados	-	738	-	-	-	-	-
FORMAÇÃO PROFISSIONAL	59.959	51.352	85,6	65.482.470,00	53.762.094,23	36.824.578,70	56,2
REABILITAÇÃO PROFISSIONAL	2.929	1.706	58,2	10.463.493,00	9.309.298,63	6.960.779,68	74,8
TOTAL	115.694	87.285	75,4	155.364.023,00	120.672.449,91	70.174.088,66	45,2
Informação e Orientação Profissional		56.717		0,00	0,00	0,00	

Abrangidos - Peso relativo



Pagamento - Peso relativo


MEDIDAS / PROGRAMAS COM MAIOR PESO RELATIVO

EXECUÇÃO FÍSICA	METAS	ABRANGIDOS	GRAU
Formação Modular	23.861	23.912	100,2
Reconhec. e Validação de Competências	12.351	6.604	53,5
Cursos Educação e Formação de Adultos	10.539	9.638	91,5
Contrato Emprego Inserção	10.156	9.406	92,6
Estágios Prof. - Qualificação Emprego	4.241	1.688	39,8
Sist. de Aprendizagem - Gestão Directa	4.173	3.798	91,0
Estágios Profissionais	4.147	4.072	98,2
Cursos Educação e Form. de Jovens	3.802	3.062	80,5
Contrato Emprego Inserção +	2.788	1.804	64,7
Sist. Aprendizagem - Entidades Externas	2.389	2.168	90,7

EXECUÇÃO FINANCEIRA	DOTAÇÃO	CABIMENTO	PAGAMENTO	GRAU PAGAM
Cursos Educação e Formação de Adultos	26.324.671,00	21.684.824,37	14.213.650,26	54,0
Estágios Profissionais	24.790.528,00	20.247.460,10	9.201.947,70	37,1
Estágios Prof. - Qualificação Emprego	13.454.304,00	8.444.151,70	3.066.450,12	22,8
Sist. Aprendizagem - Entidades Externas	10.600.712,00	8.341.280,23	5.702.155,42	53,8
Sist. de Aprendizagem - Gestão Directa	9.102.826,00	8.006.833,01	5.623.708,05	61,8
Estágios Prof. - Qualificação Emprego	9.075.426,00	6.100.249,38	2.221.605,58	24,5
Contrato Emprego Inserção +	8.468.891,00	4.945.691,43	1.824.023,79	21,5
Form.p/ Pessoas c/ Def. - Acções Coop.	8.350.000,00	7.984.010,09	6.205.181,93	74,3
Cursos Educação e Form. de Jovens	6.632.510,00	5.938.226,01	4.391.141,50	66,2
Reconhec. e Validação de Competências	5.671.131,00	5.165.185,92	3.464.893,13	61,1

PROGRAMAS DE EMPREGO	Execução Física			Execução Financeira (Un.: Euros)			
	Meta	Abrangidos	Grau Exec.	Dotação	Cabimento	Pagamento	Grau Exec.
PROGRAMAS DE FORMAÇÃO E EMPREGO	12.964	9.076	70,0	54.800.854,00	40.424.520,64	17.351.508,27	31,7
Bolsas de Formação da Iniciativa do Trabalhador	276	539	195,3	519.317,00	400.724,92	296.480,22	57,1
Estágios Profissionais - Port. 268/1997				63.886,00	20.889,05	20.844,22	32,6
Estágios Profissionais na Administração Pública	17	15	88,2	99.514,00	82.108,33	81.779,64	82,2
Estágios Profissionais - INOV-ART				0,00	0,00	0,00	
Estágios Profissionais - INOV-JOVEM	272	66	24,3	1.134.094,00	1.021.037,94	685.433,01	60,4
Estágios Profissionais - INOV-SOCIAL	1.488	472	31,7	3.035.817,00	2.443.933,14	1.145.133,46	37,7
Estágios Profissionais - INOV Mundus				0,00	0,00	0,00	
Estágios Profissionais - INOV EXPORT				0,00	0,00	0,00	
Estágios Profissionais	4.147	4.072	98,2	24.790.528,00	20.247.460,10	9.201.947,70	37,1
Estágios Qualificação-Emprego	591	444	75,1	2.627.968,00	1.663.966,08	631.834,32	24,0
Estágios Profissionais de níveis III e IV	1.932	1.780	92,1	9.075.426,00	6.100.249,38	2.221.605,58	24,5
Estágios Profissionais - Port. 92/2011	4.241	1.688	39,8	13.454.304,00	8.444.151,70	3.066.450,12	22,8
CRIAÇÃO DE EMPREGO E EMPRESAS	522	1.946	372,8	4.725.167,00	3.495.090,12	2.273.494,80	48,1
(1) (*) Programa de Estímulo à Oferta de Emprego - Investimento	242	98	40,5	2.202.381,00	1.477.961,47	798.160,19	36,2
(1) ILE - Criação de Postos de Trabalho	202	133	65,8	1.156.292,00	905.737,27	596.778,17	51,6
(1) (*) ILE - Majorações	71	11	15,5	92.779,00	69.757,53	44.143,81	47,6
APE - Criação de Postos de Trabalho		1		5.031,00	5.030,64	0,00	0,0
(*) APE - Majorações				0,00	0,00	0,00	
Apoios à Contratação		2		0,00	0,00	0,00	
(*) Apoios à Contratação - Majorações		1		0,00	0,00	0,00	
(**) Prémio de Igualdade de Oportunidades - Majorações	4	5	125,0	21.139,00	21.137,58	21.137,58	100,0
APE - Apoios à criação do Próprio Emprego - PAECPE	299	586	196,0	1.017.836,00	868.437,54	737.644,97	72,5
Prémio de Colocação	10	8	80,0	15.324,00	11.318,94	11.318,94	73,9
Apoios à Contratação para Jovens		985		0,00	0,00	0,00	
Apoios à Contratação para Adultos e Públicos Específicos		226		0,00	0,00	0,00	
Linha de Apoio à Criação de Empresas e de Emprego				0,00	0,00	0,00	
Promoção do Artesanato - Artesãos	11	3	27,3	9.638,00	6.422,48	673,56	7,0
PRODESCOOP - Cooperativas - Criação de Postos de Trabalho		2		204.747,00	129.286,67	63.637,58	31,1
MERCADO SOCIAL DE EMPREGO	13.949	12.493	89,6	16.341.624,00	10.687.837,41	5.549.790,97	
(*) Empresas de Inserção - Investimento	12	19	158,3	131.518,00	54.211,22	32.260,29	24,5
Empresas de Inserção - Profissionalização	977	1.272	130,2	4.588.951,00	4.406.652,73	3.073.545,90	67,0
(*) Empresas de Inserção - Formação	260	179	68,8	505.610,00	445.882,98	323.789,81	64,0
Empresas de Inserção - Prémio Integração	28	11	39,3	143.935,00	75.317,88	45.134,04	31,4
Programas Ocupacionais - Carenciados				542,00	541,99	0,00	0,0
Programas Ocupacionais - Subsidiados				0,00	0,00	0,00	
Contrato Emprego Inserção	10.156	9.406	92,6	2.502.177,00	759.539,18	251.037,14	10,0
Contrato Emprego Inserção +	2.788	1.804	64,7	8.468.891,00	4.945.691,43	1.824.023,79	21,5
OUTRAS MEDIDAS DE PROMOÇÃO DO EMPREGO	371	245	66,0	1.433.820,00	1.263.960,02	666.291,01	46,5
FUNDO DE AJUSTAMENTO À GLOBALIZAÇÃO - FEG				0,00	0,00	0,00	
Apoios à Auto-Colocação				0,00	0,00	0,00	
Apoios à Inserção				0,00	0,00	0,00	
Apoio ao Empreendedorismo				0,00	0,00	0,00	
Planos de Integração				0,00	0,00	0,00	
Prática em Contexto de Trabalho				0,00	0,00	0,00	
Apoios à Contratação				0,00	0,00	0,00	
Bolsa de Formação				0,00	0,00	0,00	
Formação de Animadores de UNIVAS e Clubes de Emprego				0,00	0,00	0,00	
PROGRAMA VIDA - EMPREGO	371	245	66,0	1.433.820,00	1.263.960,02	666.291,01	46,5
Estágios de Integração Sócio-Profissional	203	119	58,6	697.590,00	635.565,23	315.427,67	45,2
Prémio de Integração Sócio-Profissional	18	25	138,9	95.596,00	65.398,32	45.275,76	47,4
Apoios ao Emprego	149	100	67,1	633.034,00	555.450,51	299.235,03	47,3
Apoios ao Auto-Emprego	1	1	100,0	7.600,00	7.545,96	6.352,55	83,6
ESTRUTURAS E OUTROS APOIOS PARA PROMOÇÃO DO EMPREGO	-	-		2.116.595,00	1.729.648,86	547.645,23	25,9
(**) Promoção do Artesanato - Feiras	16	1	6,3	76.540,00	74.325,58	20.704,85	27,1
Prog. para a Promoção dos Ofícios e das Micro-empresas Artesanais - PPART				0,00	0,00	0,00	
(**) PRODESCOOP - Cooperativas - Investimento	5	2	40,0	324.939,00	208.961,44	88.053,00	27,1
PROM. DE EST. E SERV. DE AP. À INSERÇÃO PROFISSIONAL	-	-		1.715.116,00	1.446.361,84	438.887,38	25,6
(**) GIP - Gabinetes de Inserção Profissional	145	118	81,4	1.715.116,00	1.446.361,84	438.887,38	25,6
TOTAL	27.806	23.760	85,4	79.418.060,00	57.601.057,05	26.388.730,28	33,2

(*) Número de pessoas envolvidas em componentes de medidas (ex.: majorações em ILE) cuja meta já está contemplada na medida principal.

(**) A execução física destas medidas não é contabilizada em número de abrangidos ou pessoas apoiadas, pelo que não pode ser adicionada à execução das restantes medidas.

(1) Inclui a actividade realizada no âmbito das Iniciativas Locais de Emprego - Serviços de Apoio à Família

FORMAÇÃO PROFISSIONAL	Execução Física			Execução Financeira (Un.: Euros)			
	Meta	Abrangidos	Grau Exec.	Dotação	Cabimento	Pagamento	Grau Exec.
Sistema de Aprendizagem - Gestão Directa	4.173	3.798	91,0	9.102.826,00	8.006.833,01	5.623.708,05	61,8
Sistema de Aprendizagem - Entidades Externas	2.389	2.168	90,7	10.600.712,00	8.341.280,23	5.702.155,42	53,8
Sistema de Aprendizagem - Saldos				1.260.383,00	459.497,84	432.790,16	34,3
Cursos de Educação e Formação de Jovens	3.802	3.062	80,5	6.632.510,00	5.938.226,01	4.391.141,50	66,2
Cursos de Especialização Tecnológica	80	14	17,5	14.905,00	0,00	0,00	0,0
Reconhecimento e Validação de Competências	12.351	6.604	53,5	5.671.131,00	5.165.185,92	3.464.893,13	61,1
Portugal Acolhe	858	862	100,5	258.587,00	160.791,38	115.595,00	44,7
Programa Qualificação-Emprego				0,00	0,00	0,00	
Formação Modular	23.861	23.912	100,2	4.175.684,00	3.251.222,73	2.502.688,93	59,9
Cursos de Educação e Formação de Adultos	10.539	9.638	91,5	26.324.671,00	21.684.824,37	14.213.650,26	54,0
Formação de Formadores	406		0,0	3.086,00	0,00	0,00	0,0
Formação para a Inclusão	1.500	1.294	86,3	1.437.975,00	754.232,74	377.956,25	26,3
IEFP, I.P. (Centros de Emprego + Centros de Form. Prof. de Gestão Directa)	59.959	51.352	85,6	65.482.470,00	53.762.094,23	36.824.578,70	56,2
Centros de Gestão Participada				0,00	0,00	0,00	
Ações em Cooperação com Outras Entidades				0,00	0,00	0,00	
TOTAL	59.959	51.352	85,6	65.482.470,00	53.762.094,23	36.824.578,70	56,2

REABILITAÇÃO PROFISSIONAL DE PESSOAS COM DEFICIÊNCIAS E INCAPACIDADES	Execução Física			Execução Financeira (Un.: Euros)			
	Meta	Abrangidos	Grau Exec.	Dotação	Cabimento	Pagamento	Grau Exec.
Aval. e Orientação Prof. de Pessoas com Deficiências e Incapacidades	330	56	17,0	150.500,00	123.670,31	62.142,92	41,3
Form. para Pessoas com Deficiências e Incapacidades - Ações em Cooperação	1.433	1.035	72,2	8.350.000,00	7.984.010,09	6.205.181,93	74,3
Adaptação de Postos de Trabalho/Eliminação Barreiras Arquitectónicas	46		0,0	206.048,00	44.316,03	22.446,48	10,9
Centro de Emprego Protegido	70	35	50,0	290.410,00	283.826,64	153.797,46	53,0
Contrato de Emprego Apoiado em Entidades Empregadoras/Enclaves	25	60	240,0	105.316,00	104.370,28	85.861,48	81,5
Prémio de Mérito				0,00	0,00	0,00	
Apoio à Colocação e Acompanhamento Pós - Colocação	801	497	62,0	650.000,00	639.673,09	372.133,82	57,3
OED Lisboa				0,00	0,00	0,00	
Sistema de Atribuição de Produtos de Apoio				6.036,00	6.036,00	6.036,00	100,0
Estágio de Inserção para Pessoas c/ Deficiências e Incapacidades	125	5	4,0	501.863,00	69.913,92	25.725,15	5,1
Contrato Emprego-Inserção p/ Pessoas c/ Deficiências e Incapacidades	99	18	18,2	203.320,00	53.482,27	27.454,44	13,5
Avaliação da Incapacidade Decorrente de Acidente de Trabalho				0,00	0,00	0,00	
Apoios a Manutenção e Reintegração de Pessoas com Incapacidade Decorrente de Ac				0,00	0,00	0,00	
Centros e Unidades de Reabilitação Profissional				0,00	0,00	0,00	
Centros de Gestão Participada - Reabilitação				0,00	0,00	0,00	
Organismo Intermédio				0,00	0,00	0,00	
TOTAL	2.929	1.706	58,2	10.463.493,00	9.309.298,63	6.960.779,68	66,5

DESIGNAÇÃO DA DESPESA	Execução Física			Execução Financeira (Un.: Euros)				
	Meta a)	Abrangidos b)	Grau Exec. b) / a)	Dotação a)	Cabimento b)	Pagamento c)	Grau Exec. b) / a)	Grau Exec. c) / a)
PROG. 1 - INTERV. ESTRUT. NOS DOMÍNIOS DO EMPREGO E DA FORM. PROF.	71.945	61.080	84,9	123.971.995,00	97.210.759,27	56.180.383,37	78,4	45,3
PROMOÇÃO DA EMPREGABILIDADE E DO EMPREGO	71.017	59.134	83,3	118.842.263,00	93.432.382,13	53.798.130,72	78,6	45,3
PROM. A FORM. QUALIFICANTE E A TRANSIÇÃO P/A VIDA ACTIVA	10.444	9.042	86,6	27.611.336,00	22.745.837,09	16.149.795,13	82,4	58,5
Sistema de Aprendizagem - Gestão Directa	4.173	3.798	91,0	9.102.826,00	8.006.833,01	5.623.708,05	88,0	61,8
Sistema de Aprendizagem - Entidades Externas	2.389	2.168	90,7	10.600.712,00	8.341.280,23	5.702.155,42	78,7	53,8
Sistema de Aprendizagem - Saldos				1.260.383,00	459.497,84	432.790,16	36,5	34,3
Cursos de Educação e Formação de Jovens	3.802	3.062	80,5	6.632.510,00	5.938.226,01	4.391.141,50	89,5	66,2
Cursos de Especialização Tecnológica	80	14	17,5	14.905,00	0,00	0,00	0,0	0,0
FORMAÇÃO AO LONGO DA VIDA E ADAPTABILIDADE	37.346	31.917	85,5	10.624.719,00	8.977.924,95	6.379.657,28	84,5	60,0
Bolsas de Formação da Iniciativa do Trabalhador	276	539	195,3	519.317,00	400.724,92	296.480,22	77,2	57,1
Reconhecimento e Validação de Competências	12.351	6.604	53,5	5.671.131,00	5.165.185,92	3.464.893,13	91,1	61,1
Portugal Acolhe	858	862	100,5	258.587,00	160.791,38	115.595,00	62,2	44,7
Formação Modular	23.861	23.912	100,2	4.175.684,00	3.251.222,73	2.502.688,93	77,9	59,9
Programa Qualificação-Emprego				0,00	0,00	0,00		
QUALIFICAÇÃO E INSERÇÃO PROF. PARA DESEMPREGADOS	21.467	17.637	82,2	76.436.297,00	58.243.649,01	29.438.111,84	76,2	38,5
Cursos de Educação e Formação de Adultos	10.539	9.638	91,5	26.324.671,00	21.684.824,37	14.213.650,26	82,4	54,0
Estágios Profissionais - Port. 268/1997				63.886,00	20.889,05	20.844,22	32,7	32,6
Estágios Profissionais na Administração Pública	17	15	88,2	99.514,00	82.108,33	81.779,64	82,5	82,2
Estágios Profissionais - INOV-ART				0,00	0,00	0,00		
Estágios Profissionais	4.147	4.072	98,2	24.790.528,00	20.247.460,10	9.201.947,70	81,7	37,1
Estágios Profissionais - Qualificação Emprego	591	444	75,1	2.627.968,00	1.663.966,08	631.834,32	63,3	24,0
Estágios Profissionais de níveis III e IV	1.932	1.780	92,1	9.075.426,00	6.100.249,38	2.221.605,58	67,2	24,5
Estágios Profissionais - Port. 92/2011	4.241	1.688	39,8	13.454.304,00	8.444.151,70	3.066.450,12	62,8	22,8
PROGRAMA INOV	1.760	538	30,6	4.169.911,00	3.464.971,08	1.830.566,47	83,1	43,9
Estágios Profissionais - INOV-JOVEM	272	66	24,3	1.134.094,00	1.021.037,94	685.433,01	90,0	60,4
Estágios Profissionais - INOV-SOCIAL	1.488	472	31,7	3.035.817,00	2.443.933,14	1.145.133,46	80,5	37,7
Estágios Profissionais - INOV Mundus				0,00	0,00	0,00		
Estágios Profissionais - INOV EXPORT				0,00	0,00	0,00		
APOIO À CRIAÇÃO DE EMP. NO ÂMBITO DO DESENV. LOCAL E DA ECON. SOCIAL	522	1.946	372,8	5.126.646,00	3.778.377,14	2.382.252,65	73,7	46,5
APOIO AO INVEST. EM INIC. LOCAIS CRIADORAS DE EMPREGO				2.202.381,00	1.477.961,47	798.160,19	67,1	36,2
(1) (*) Programa de Estímulo à Oferta de Emprego - Investimento	242	98	40,5	2.202.381,00	1.477.961,47	798.160,19	67,1	36,2
PROGRAMA DE ESTÍMULO À OFERTA DE EMPREGO	501	722	144,1	2.293.077,00	1.870.100,56	1.399.704,53	81,6	61,0
(1) ILE - Criação de Postos de Trabalho	202	133	65,8	1.156.292,00	905.737,27	596.778,17	78,3	51,6
(1) (*) ILE - Majorações	71	11	15,5	92.779,00	69.757,53	44.143,81	75,2	47,6
CPE - Criação de Postos de Trabalho		1		5.031,00	5.030,64	0,00	100,0	0,0
(*) CPE - Majorações				0,00	0,00	0,00		
Apoios à Contratação		2		0,00	0,00	0,00		
(*) Apoios à Contratação - Majorações		1		0,00	0,00	0,00		
f) (**) Prémio de Igualdade de Oportunidades - Majorações	4	5	125,0	21.139,00	21.137,58	21.137,58	100,0	100,0
Apoios à criação do Próprio Emprego - PAECEPE	299	586	196,0	1.017.836,00	868.437,54	737.644,97	85,3	72,5
APOIO À INT. NO MERCADO DE TRABALHO	10	1.219	12.190,0	15.324,00	11.318,94	11.318,94	73,9	73,9
Prémio de Colocação	10	8	80,0	15.324,00	11.318,94	11.318,94	73,9	73,9
Apoios à Contratação para Jovens		985		0,00	0,00	0,00		
Apoios a Contratação para Adultos e Públicos Específicos		226		0,00	0,00	0,00		
Linha de Apoio à Criação de Empresas e de Emprego				0,00	0,00	0,00		
APOIOS À PROMOÇÃO DO ARTESANATO	11	3	27,3	86.178,00	80.748,06	21.378,41	93,7	24,8
Promoção do Artesanato - Artesãos	11	3	27,3	9.638,00	6.422,48	673,56	66,6	7,0
(**) Promoção do Artesanato - Feiras	16	1	6,3	76.540,00	74.325,58	20.704,85	97,1	27,1
Prog. para a Promoção dos Ofícios e das Micro-empresas Artesanais - PPART				0,00	0,00	0,00		
APOIO AO DESENVOLVIMENTO COOPERATIVO		2		529.686,00	338.248,11	151.690,58	63,9	28,6
d) (**) PRODESCOOP - Cooperativas - Investimento	5	2	40,0	324.939,00	208.961,44	88.053,00	64,3	27,1
PRODESCOOP - Cooperativas - Criação de Postos de Trabalho		2		204.747,00	129.286,67	63.637,58	63,1	31,1
FUNDO EUROPEU DE AJUSTAMENTO À GLOBALIZAÇÃO - FEG				0,00	0,00	0,00		
Apoios à Auto-Colocação				0,00	0,00	0,00		
Apoio à Inserção				0,00	0,00	0,00		
Apoio ao Empreendedorismo				0,00	0,00	0,00		
Planos de Integração				0,00	0,00	0,00		
Prática em Contexto de Trabalho				0,00	0,00	0,00		
Apoios à Contratação				0,00	0,00	0,00		
Bolsa de Formação - FEG				0,00	0,00	0,00		
FORMAÇÃO DE AGENTES DA POLÍTICA DE EMPREGO	406		0,0	3.086,00	0,00	0,00	0,0	0,0
FORMAÇÃO DE AGENTES DA POLÍTICA DE EMPREGO	406		0,0	3.086,00	0,00	0,00	0,0	0,0
Formação de Formadores	406		0,0	3.086,00	0,00	0,00	0,0	0,0
Formação de Animadores de UNIVAS e Clubes de Emprego				0,00	0,00	0,00		
ACÇÕES EM COOPERAÇÃO				0,00	0,00	0,00		
Centros de Gestão Participada				0,00	0,00	0,00		
Acções em Cooperação com Outras Entidades				0,00	0,00	0,00		

DESIGNAÇÃO DA DESPESA	Execução Física			Execução Financeira (Un.: Euros)				
	Meta a)	Abrangidos b)	Grau Exec. b) / a)	Dotação a)	Cabimento b)	Pagamento c)	Grau Exec. b) / a)	Grau Exec. c) / a)
PROG. 2 - INTEGRAÇÃO ECON. E SOCIAL DOS GRUPOS SOCIAIS DESFAV.	18.749	15.738	83,9	29.676.912,00	22.015.328,80	13.554.817,91	74,2	45,7
PROMOVER O EMP. E A EMPREGABILIDADE DOS GRUPOS PART. DESFAVORECIDOS	18.749	15.738	83,9	29.676.912,00	22.015.328,80	13.554.817,91	74,2	45,7
ACÇÕES DE DESENV.PESSOAL E PROF. PESSOAS C/DEFICIÊNCIAS E INCAPACIDAD	1.763	1.091	61,9	8.500.500,00	8.107.680,40	6.267.324,85	95,4	73,7
Aval. e Orientação Prof. de Pessoas com Deficiências e Incapacidades	330	56	17,0	150.500,00	123.670,31	62.142,92	82,2	41,3
Form. para Pessoas com Deficiências e Incapacidades - Acções em Cooperação	1.433	1.035	72,2	8.350.000,00	7.984.010,09	6.205.181,93	95,6	74,3
APOIOS AO EMPREGO E CONTRATAÇÃO PESSOAS C/DEFICIÊNCIAS E INCAPACIDAD	1.166	615	52,7	1.962.993,00	1.201.618,23	693.454,83	61,2	35,3
Adaptação de Postos de Trabalho/Eliminação Barreiras Arquitectónicas	46		0,0	206.048,00	44.316,03	22.446,48	21,5	10,9
Centro de Emprego Protegido	70	35	50,0	290.410,00	283.826,64	153.797,46	97,7	53,0
Contrato de Emprego Apoiado em Entidades Empregadoras/Enclaves	25	60	240,0	105.316,00	104.370,28	85.861,48	99,1	81,5
Prémio de Mérito				0,00	0,00	0,00		
Apoio à Colocação e Acompanhamento Pós - Colocação	801	497	62,0	650.000,00	639.673,09	372.133,82	98,4	57,3
OED Lisboa				0,00	0,00	0,00		
Sistema de Atribuição de Produtos de Apoio				6.036,00	6.036,00	6.036,00	100,0	100,0
Estágio de Inserção para Pessoas c/ Deficiências e Incapacidades	125	5	4,0	501.863,00	69.913,92	25.725,15	13,9	5,1
Contrato Emprego-Inserção p/ Pessoas c/ Deficiências e Incapacidades	99	18	18,2	203.320,00	53.482,27	27.454,44	26,3	13,5
Avaliação da Incapacidade Decorrente de Acidente de Trabalho				0,00	0,00	0,00		
Apoios a Manutenção e Reintegração de Pessoas com Incapacidade Decorrente de Aciden				0,00	0,00	0,00		
ACÇÕES DE FORM. PROF. DE GRUPOS DESFAVORECIDOS	1.500	1.294	86,3	1.437.975,00	754.232,74	377.956,25	52,5	26,3
Formação para a Inclusão	1.500	1.294	86,3	1.437.975,00	754.232,74	377.956,25	52,5	26,3
PROGRAMA VIDA - EMPREGO	371	245	66,0	1.433.820,00	1.263.960,02	666.291,01	88,2	46,5
Estágios de Integração Sócio-Profissional	203	119	58,6	697.590,00	635.565,23	315.427,67	91,1	45,2
Prémio de Integração Sócio-Profissional	18	25	138,9	95.596,00	65.398,32	45.275,76	68,4	47,4
Apoios ao Emprego	149	100	67,1	633.034,00	555.450,51	299.235,03	87,7	47,3
Apoios ao Auto-Emprego	1	1	100,0	7.600,00	7.545,96	6.352,55	99,3	83,6
DESENV. A REDE DE EQUIP. E SERV. DE PROMOÇÃO E DESENV.SOCIAL				0,00	0,00	0,00		
Centros e Unidades de Reabilitação Profissional				0,00	0,00	0,00		
DINAMIZAÇÃO E PROMOÇÃO DO MERCADO SOCIAL DE EMPREGO	13.949	12.493	89,6	16.341.624,00	10.687.837,41	5.549.790,97	65,4	34,0
(*) Empresas de Inserção - Investimento	12	19	158,3	131.518,00	54.211,22	32.260,29	41,2	24,5
Empresas de Inserção - Profissionalização	977	1.272	130,2	4.588.951,00	4.406.652,73	3.073.545,90	96,0	67,0
(*) Empresas de Inserção - Formação	260	179	68,8	505.610,00	445.882,98	323.789,81	88,2	64,0
Empresas de Inserção - Prémio Integração	28	11	39,3	143.935,00	75.317,88	45.134,04	52,3	31,4
Programas Ocupacionais - Carenciados				542,00	541,99	0,00	100,0	0,0
Programas Ocupacionais - Subsidiados				0,00	0,00	0,00		
Contrato Emprego Inserção	10.156	9.406	92,6	2.502.177,00	759.539,18	251.037,14	30,4	10,0
Contrato Emprego Inserção +	2.788	1.804	64,7	8.468.891,00	4.945.691,43	1.824.023,79	58,4	21,5
Centros de Gestão Participada - Reabilitação				0,00	0,00	0,00		
PROG. 3 - INTERV. PARA A ORG.E GESTÃO DO MERC EMP.E DA FORM. PROF.	25.000	10.467	41,9	2.876.106,00	2.365.613,07	1.130.056,17	82,3	39,3
DESENV. E MODERNIZAÇÃO DAS ESTRUTURAS E SERV. DE APOIO AO EMP. E FORM.				2.847.786,00	2.354.395,93	1.122.587,23	82,7	39,4
PROM. DE EST. E SERV. DE AP. À INSERÇÃO PROFISSIONAL				1.715.116,00	1.446.361,84	438.887,38	84,3	25,6
b) (**) GIP - Gabinetes de Inserção Profissional	145	118	81,4	1.715.116,00	1.446.361,84	438.887,38	84,3	25,6
a) (**) Informação e Orientação Profissional		56.717		0,00	0,00	0,00		
Certificação Profissional				31.943,00	28.184,22	6.941,55	88,2	21,7
Estudos e Investigação				0,00	0,00	0,00		
Processos e Métodos Didácticos				0,00	0,00	0,00		
Observatório do Emprego e Formação				0,00	0,00	0,00		
Regime Prest. Desemp. - DL nº220 de 03/11/2006				1.100.727,00	879.849,87	676.758,30	79,9	61,5
COLOCAÇÃO	25.000	10.467	41,9	0,00	0,00	0,00		
(***) Prod. de Instrumentos Téc. de Sup. à Actividade de Colocação	25.000	10.467	41,9	0,00	0,00	0,00		
COLOCAÇÃO EXTERNA				0,00	0,00	0,00		
Rede Eures				0,00	0,00	0,00		
PRESTAÇÕES TÉCNICAS - METODOLOGIA PNE				28.320,00	11.217,14	7.468,94	39,6	26,4
INSERJOVEM				9.569,00	3.327,42	1.759,32	34,8	18,4
REAGE				18.751,00	7.889,72	5.709,62	42,1	30,4
MODERNIZAÇÃO DO SERVIÇO PÚBLICO DE EMPREGO				0,00	0,00	0,00		
Modern. do SPE: Proj. LSE (Livre Serv. P/ Emprego)				0,00	0,00	0,00		
PROG. 4 - RELAÇÕES C/EXTERIOR E ARTICULAÇÃO COM OUTRAS ENTIDADES				127.250,00	7.781,60	2.960,00	6,1	2,3
ACÇÕES CONJUNTAS COM OUTRAS ENTIDADES				124.250,00	7.781,60	2.960,00	6,3	2,4
Diálogo Social				0,00	0,00	0,00		
Participação em Programas Comunitários				0,00	0,00	0,00		
OUTRAS ACÇÕES CONJUNTAS COM OUTRAS ENTIDADES				124.250,00	7.781,60	2.960,00	6,3	2,4
Concursos Diversos				124.250,00	7.781,60	2.960,00	6,3	2,4
Cooperação IEFP, I.P. / Secretariado Nacional de Reabilitação				0,00	0,00	0,00		
Outras Acções				0,00	0,00	0,00		
Cooperação IEFP / Cooperativa António Sérgio				0,00	0,00	0,00		

DESIGNAÇÃO DA DESPESA	Execução Física			Execução Financeira (Un.: Euros)				
	Meta a)	Abrangidos b)	Grau Exec. b) / a)	Dotação a)	Cabimento b)	Pagamento c)	Grau Exec. b) / a)	Grau Exec. c) / a)
COOPERAÇÃO INSTITUCIONAL				0,00	0,00	0,00		
Comissão para a Igualdade no Trabalho e no Emprego (CITE)				0,00	0,00	0,00		
Serviços Sociais do MSST				0,00	0,00	0,00		
Agência Nacional Sócrates e Leonardo da Vinci				0,00	0,00	0,00		
Instituto de Gestão do Fundo Social Europeu (IGFSE)				0,00	0,00	0,00		
Outros Serviços				0,00	0,00	0,00		
Alto Comissariado p/Imigração e Minorias Étnicas				0,00	0,00	0,00		
RELAÇÕES PÚBLICAS				3.000,00	0,00	0,00	0,0	0,0
Informação para o Exterior				3.000,00	0,00	0,00	0,0	0,0
Relação Directa com os Utentes				0,00	0,00	0,00		
RELAÇÕES INTERNACIONAIS				0,00	0,00	0,00		
Organizações Internacionais				0,00	0,00	0,00		
COOPERAÇÃO BILATERAL C/ PALOPS				0,00	0,00	0,00		
Cooperação Bilateral com Outros Países e Outras Actividades				0,00	0,00	0,00		
PROG. 5 - GESTÃO E ORGANIZAÇÃO INTERNA				17.725.675,00	11.938.638,50	8.388.932,47	67,4	47,3
INFRA-ESTRUTURAS FÍSICAS				3.228.228,00	813.896,12	489.704,65	25,2	15,2
Centros de Emprego				505.073,00	42.737,81	19.984,60	8,5	4,0
Centros de Formação Profissional de Gestão Directa				2.495.555,00	675.941,43	446.584,86	27,1	17,9
Centros de Formação Profissional de Gestão Participada				0,00	0,00	0,00		
Centro de Reabilitação Profissional de Gestão Directa				207.600,00	84.575,64	13.271,68	40,7	6,4
Centro de Reabilitação Profissional de Gestão Participada				0,00	0,00	0,00		
Serviços de Coordenação Central e Regional				20.000,00	10.641,24	9.863,51	53,2	49,3
Outras Infra-Estruturas Físicas				0,00	0,00	0,00		
Funcionamento, Organização e Gestão Internas				527.036,00	415.589,16	283.358,38	78,9	53,8
Funcionamento, Organização e Gestão Internas				527.036,00	415.589,16	283.358,38	78,9	53,8
FUNCIONAMENTO - POEFDs E POR				0,00	0,00	0,00		
Funcionamento - POPH				0,00	0,00	0,00		
RECURSOS HUMANOS				70.249,00	37.695,76	23.773,17	53,7	33,8
GESTÃO DE RECURSOS HUMANOS				16.444,00	12.274,08	10.205,93	74,6	62,1
Centros de Emprego				10.400,00	8.155,09	6.619,79	78,4	63,7
Centros de Formação Profissional				3.064,00	2.106,33	1.823,73	68,7	59,5
Centros de Reabilitação Profissional				480,00	480,00	254,75	100,0	53,1
Serviços de Coordenação Central e Regional				2.500,00	1.532,66	1.507,66	61,3	60,3
POR				0,00	0,00	0,00		
Pessoal Deslocado em Diversos Serviços				0,00	0,00	0,00		
DESENVOLVIMENTO DOS RECURSOS HUMANOS				0,00	0,00	0,00		
Formação Interna - Acções				0,00	0,00	0,00		
Acção Social				53.805,00	25.421,68	13.567,24	47,2	25,2
INFORMATIZAÇÃO				34.332,00	29.608,19	22.677,16	86,2	66,1
Hardware				31.832,00	28.153,45	21.222,42	88,4	66,7
Software				0,00	0,00	0,00		
Comunicação				0,00	0,00	0,00		
Outros				2.500,00	1.454,74	1.454,74	58,2	58,2
INFORMAÇÃO CIENTÍFICA E DOCUMENTAÇÃO				1.080,00	479,49	449,49	44,4	41,6
INFORMAÇÃO CIENTÍFICA E DOCUMENTAÇÃO				1.080,00	479,49	449,49	44,4	41,6
Informação Científica e Técnica				1.080,00	479,49	449,49	44,4	41,6
Actividade Editorial				0,00	0,00	0,00		
Informação Interna				0,00	0,00	0,00		
GESTÃO DE CENTROS				13.864.750,00	10.641.369,78	7.568.969,62	76,8	54,6
Centros de Emprego				3.441.153,00	2.747.989,39	2.041.506,44	79,9	59,3
Centros de Formação Profissional				9.556.566,00	7.276.977,75	5.103.665,48	76,1	53,4
Centros de Reabilitação Profissional				867.031,00	616.402,64	423.797,70	71,1	48,9
PROG 6 - OUTROS				0,00	0,00	0,00		
Restituições de Apoios Comunitários				0,00	0,00	0,00		
Cativações				0,00	0,00	0,00		
Constituição de Reserva				0,00	0,00	0,00		
ORGANISMO INTERMÉDIO				0,00	0,00	0,00		
TOTAL				174.377.938,00	133.538.121,24	79.257.149,92	76,6	45,5

(*) Número de pessoas envolvidas em componentes de medidas (ex.: majorações em ILE) cuja meta já está contemplada na medida principal.

(**) A execução física destas medidas não é contabilizada em número de abrangidos ou pessoas apoiadas, pelo que não pode ser adicionada à execução das restantes medidas.

(***) Este número inclui as colocações de desempregados e empregados

(1) Inclui a actividade realizada no âmbito das Iniciativas Locais de Emprego - Serviços de Apoio à Família

Metas e Execução Física Agregadas por:

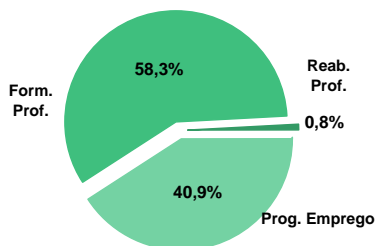
Pessoas:	115.694	87.285
a) Informação e Orientação Profissional:		56.717
b) Estruturas:	145	118
c) Feiras:	16	1
d) Cooperativas (Investimento):	5	2
f) Prémios de Igualdade de Oportunidades	4	5
g) Programa de Apoio à Iniciativa Privada (PAIPS)		

DELEGAÇÃO REGIONAL DO ALENTEJO
EXECUÇÃO FÍSICA E FINANCEIRA

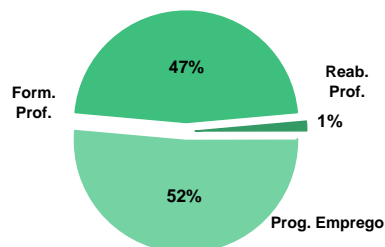
Valores acumulados a 31 de Outubro de 2011

ÁREAS DE INTERVENÇÃO	Execução Física			Execução Financeira (Un.: Euros)			
	Meta	Abrangidos	Grau Exec.	Dotação	Cabimento	Pagamento	Grau Exec.
EMPREGO	19.950	13.904	69,7	24.154.631,00	16.543.432,25	8.654.212,23	35,8
Programas de Emprego	14.950	9.707	64,9	24.154.631,00	16.543.432,25	8.654.212,23	35,8
Colocações	5.000	4.197	83,9	0,00	0,00	0,00	
Colocações de Desempregados	-	3.937	-	-	-	-	-
Colocações de Desempregados	-	260	-	-	-	-	-
FORMAÇÃO PROFISSIONAL	16.122	13.831	85,8	17.537.287,00	12.687.423,21	7.951.722,00	45,3
REABILITAÇÃO PROFISSIONAL	293	199	67,9	934.418,00	494.163,30	242.833,90	49,1
TOTAL	36.365	27.934	76,8	42.626.336,00	29.725.018,76	16.848.768,13	39,5
Informação e Orientação Profissional		15.354		0,00	0,00	0,00	

Abrangidos - Peso relativo



Pagamento - Peso relativo


MEDIDAS / PROGRAMAS COM MAIOR PESO RELATIVO

EXECUÇÃO FÍSICA	METAS	ABRANGIDOS	GRAU
Formação Modular	8.726	8.052	92,3
Contrato Emprego Inserção	8.463	5.094	60,2
Cursos Educação e Formação de Adultos	3.048	3.267	107,2
Reconhec. e Validação de Competências	2.852	1.429	50,1
Contrato Emprego Inserção +	2.481	2.036	82,1
Estágios Prof. - Qualificação Emprego	1.653	279	16,9
Estágios Prof. - Qualificação Emprego	598	547	91,5
Cursos Educação e Formação de Adultos	492	449	91,3
Estágios Prof. - Qualificação Emprego	466	372	79,8
Sist. de Aprendizagem - Gestão Directa	417	361	86,6

EXECUÇÃO FINANCEIRA	DOTAÇÃO	CABIMENTO	PAGAMENTO	GRAU PAGAM
Cursos Educação e Formação de Adultos	11.503.578,00	8.162.515,14	5.062.448,51	44,0
Contrato Emprego Inserção +	7.041.964,00	5.755.366,94	2.748.119,05	39,0
Estágios Prof. - Qualificação Emprego	5.223.433,00	1.309.736,58	486.890,77	9,3
Estágios Prof. - Qualificação Emprego	2.328.235,00	1.920.746,44	864.164,86	37,1
Estágios Profissionais	2.008.512,00	1.910.858,32	1.098.863,15	54,7
Formação Modular	1.747.954,00	1.082.740,33	745.167,62	42,6
Emp. de Inserção - Profissionalização	1.567.395,00	1.440.031,91	1.041.914,25	66,5
Estágios Prof. - Qualificação Emprego	1.537.508,00	1.206.613,88	658.387,77	42,8
Contrato Emprego Inserção	1.417.151,00	482.098,46	188.612,13	13,3
Reconhec. e Validação de Competências	1.374.279,00	1.274.852,27	784.751,58	57,1

PROGRAMAS DE EMPREGO	Execução Física			Execução Financeira (Un.: Euros)			
	Meta	Abrangidos	Grau Exec.	Dotação	Cabimento	Pagamento	Grau Exec.
PROGRAMAS DE FORMAÇÃO E EMPREGO	3.234	1.749	54,1	11.756.413,00	6.968.341,24	3.433.844,01	29,2
Bolsas de Formação da Iniciativa do Trabalhador	19	33	173,7	42.273,00	31.201,44	13.354,99	31,6
Estágios Profissionais - Port. 268/1997				0,00	0,00	0,00	
Estágios Profissionais na Administração Pública	6	6	100,0	34.733,00	34.205,00	33.151,47	95,4
Estágios Profissionais - INOV-ART				0,00	0,00	0,00	
Estágios Profissionais - INOV-JOVEM	2	2	100,0	56.403,00	53.978,37	42.098,48	74,6
Estágios Profissionais - INOV-SOCIAL	99	108	109,1	525.316,00	501.001,21	236.932,52	45,1
Estágios Profissionais - INOV Mundus				0,00	0,00	0,00	
Estágios Profissionais - INOV EXPORT				0,00	0,00	0,00	
Estágios Profissionais	391	402	102,8	2.008.512,00	1.910.858,32	1.098.863,15	54,7
Estágios Qualificação-Emprego	466	372	79,8	1.537.508,00	1.206.613,88	658.387,77	42,8
Estágios Profissionais de níveis III e IV	598	547	91,5	2.328.235,00	1.920.746,44	864.164,86	37,1
Estágios Profissionais - Port. 92/2011	1.653	279	16,9	5.223.433,00	1.309.736,58	486.890,77	9,3
CRIAÇÃO DE EMPREGO E EMPRESAS	183	249	136,1	846.311,00	765.202,40	569.835,77	67,3
(1) (*) Programa de Estímulo à Oferta de Emprego - Investimento	17	18	105,9	356.015,00	298.564,62	170.890,56	48,0
(1) ILE - Criação de Postos de Trabalho	6	19	316,7	128.282,00	120.735,36	113.189,40	88,2
(1) (*) ILE - Majorações	3		0,0	9.056,00	9.055,14	9.055,14	100,0
APE - Criação de Postos de Trabalho				0,00	0,00	0,00	
(*) APE - Majorações				0,00	0,00	0,00	
Apoios à Contratação		2		0,00	0,00	0,00	
(*) Apoios à Contratação - Majorações				0,00	0,00	0,00	
(**) Prémio de Igualdade de Oportunidades - Majorações	2		0,0	28.930,00	28.928,90	28.928,90	100,0
APE - Apoios à criação do Próprio Emprego - PAECPE	136	149	109,6	311.864,00	302.250,38	242.822,58	77,9
Prémio de Colocação				0,00	0,00	0,00	
Apoios à Contratação para Jovens		65		0,00	0,00	0,00	
Apoios à Contratação para Adultos e Públicos Específicos		14		0,00	0,00	0,00	
Linha de Apoio à Criação de Empresas e de Emprego				0,00	0,00	0,00	
Promoção do Artesanato - Artesãos	41		0,0	12.164,00	5.668,00	4.949,19	40,7
PRODESCOOP - Cooperativas - Criação de Postos de Trabalho				0,00	0,00	0,00	
MERCADO SOCIAL DE EMPREGO	11.342	7.557	66,6	10.364.630,00	7.889.248,74	4.108.846,06	
(*) Empresas de Inserção - Investimento	6		0,0	45.864,00	901,39	901,39	2,0
Empresas de Inserção - Profissionalização	388	424	109,3	1.567.395,00	1.440.031,91	1.041.914,25	66,5
(*) Empresas de Inserção - Formação	152	117	77,0	241.661,00	195.758,12	119.237,96	49,3
Empresas de Inserção - Prémio Integração	10	3	30,0	50.595,00	15.091,92	10.061,28	19,9
Programas Ocupacionais - Carenciados				0,00	0,00	0,00	
Programas Ocupacionais - Subsidiados				0,00	0,00	0,00	
Contrato Emprego Inserção	8.463	5.094	60,2	1.417.151,00	482.098,46	188.612,13	13,3
Contrato Emprego Inserção +	2.481	2.036	82,1	7.041.964,00	5.755.366,94	2.748.119,05	39,0
OUTRAS MEDIDAS DE PROMOÇÃO DO EMPREGO	191	152	79,6	728.038,00	617.609,74	415.306,90	57,0
FUNDO DE AJUSTAMENTO À GLOBALIZAÇÃO - FEG				0,00	0,00	0,00	
Apoios à Auto-Colocação				0,00	0,00	0,00	
Apoios à Inserção				0,00	0,00	0,00	
Apoio ao Empreendedorismo				0,00	0,00	0,00	
Planos de Integração				0,00	0,00	0,00	
Prática em Contexto de Trabalho				0,00	0,00	0,00	
Apoios à Contratação				0,00	0,00	0,00	
Bolsa de Formação				0,00	0,00	0,00	
Formação de Animadores de UNIVAS e Clubes de Emprego	33		0,0	2.000,00	0,00	0,00	0,0
PROGRAMA VIDA - EMPREGO	158	152	96,2	726.038,00	617.609,74	415.306,90	57,2
Estágios de Integração Sócio-Profissional	70	76	108,6	306.895,00	253.793,06	197.534,46	64,4
Prémio de Integração Sócio-Profissional	3		0,0	17.608,00	10.061,28	5.030,64	28,6
Apoios ao Emprego	85	76	89,4	401.535,00	353.755,40	212.741,80	53,0
Apoios ao Auto-Emprego				0,00	0,00	0,00	
ESTRUTURAS E OUTROS APOIOS PARA PROMOÇÃO DO EMPREGO	-	-		459.239,00	303.030,13	126.379,49	27,5
(**) Promoção do Artesanato - Feiras	12		0,0	60.100,00	43.400,00	2.000,00	3,3
Prog. para a Promoção dos Ofícios e das Micro-empresas Artesanais - PPART				0,00	0,00	0,00	
(**) PRODESCOOP - Cooperativas - Investimento				0,00	0,00	0,00	
PROM. DE EST. E SERV. DE AP. À INSERÇÃO PROFISSIONAL	-	-	-	399.139,00	259.630,13	124.379,49	31,2
(**) GIP - Gabinetes de Inserção Profissional	33	32	97,0	399.139,00	259.630,13	124.379,49	31,2
TOTAL	14.950	9.707	64,9	24.154.631,00	16.543.432,25	8.654.212,23	35,8

(*) Número de pessoas envolvidas em componentes de medidas (ex.: majorações em ILE) cuja meta já está contemplada na medida principal.

(**) A execução física destas medidas não é contabilizada em número de abrangidos ou pessoas apoiadas, pelo que não pode ser adicionada à execução das restantes medidas.

(1) Inclui a actividade realizada no âmbito das Iniciativas Locais de Emprego - Serviços de Apoio à Família

FORMAÇÃO PROFISSIONAL	Execução Física			Execução Financeira (Un.: Euros)			
	Meta	Abrangidos	Grau Exec.	Dotação	Cabimento	Pagamento	Grau Exec.
Sistema de Aprendizagem - Gestão Directa	417	361	86,6	1.061.809,00	773.901,33	509.853,96	48,0
Sistema de Aprendizagem - Entidades Externas	134	54	40,3	588.000,00	575.885,76	273.656,79	46,5
Sistema de Aprendizagem - Saldos				0,00	0,00	0,00	
Cursos de Educação e Formação de Jovens	185	75	40,5	451.194,00	235.272,50	144.129,59	31,9
Cursos de Especialização Tecnológica	111	104	93,7	200.264,00	161.795,44	137.840,69	68,8
Reconhecimento e Validação de Competências	2.852	1.429	50,1	1.374.279,00	1.274.852,27	784.751,58	57,1
Portugal Acolhe	43	27	62,8	26.000,00	9.327,50	473,97	1,8
Programa Qualificação-Emprego				0,00	0,00	0,00	
Formação Modular	8.726	8.052	92,3	1.747.954,00	1.082.740,33	745.167,62	42,6
Cursos de Educação e Formação de Adultos	3.048	3.267	107,2	11.503.578,00	8.162.515,14	5.062.448,51	44,0
Formação de Formadores	114	13	11,4	11.095,00	919,00	0,00	0,0
Formação para a Inclusão	492	449	91,3	573.114,00	410.213,94	293.399,29	51,2
IEFP, I.P. (Centros de Emprego + Centros de Form. Prof. de Gestão Directa)	16.122	13.831	85,8	17.537.287,00	12.687.423,21	7.951.722,00	45,3
Centros de Gestão Participada				0,00	0,00	0,00	
Ações em Cooperação com Outras Entidades				0,00	0,00	0,00	
TOTAL	16.122	13.831	85,8	17.537.287,00	12.687.423,21	7.951.722,00	45,3

REABILITAÇÃO PROFISSIONAL DE PESSOAS COM DEFICIÊNCIAS E INCAPACIDADES	Execução Física			Execução Financeira (Un.: Euros)			
	Meta	Abrangidos	Grau Exec.	Dotação	Cabimento	Pagamento	Grau Exec.
Aval. e Orientação Prof. de Pessoas com Deficiências e Incapacidades		8		0,00	0,00	0,00	
Form. para Pessoas com Deficiências e Incapacidades - Ações em Cooperação				29.932,00	29.931,85	29.931,85	100,0
Adaptação de Postos de Trabalho/Eliminação Barreiras Arquitectónicas	6		0,0	28.925,00	0,00	0,00	0,0
Centro de Emprego Protegido	17	21	123,5	74.937,00	65.266,82	22.380,22	29,9
Contrato de Emprego Apoiado em Entidades Empregadoras/Enclaves	10	24	240,0	0,00	0,00	0,00	
Prémio de Mérito				0,00	0,00	0,00	
Apoio à Colocação e Acompanhamento Pós - Colocação	80	67	83,8	100.000,00	99.973,53	37.167,24	37,2
OED Lisboa				0,00	0,00	0,00	
Sistema de Atribuição de Produtos de Apoio				0,00	0,00	0,00	
Estágio de Inserção para Pessoas c/ Deficiências e Incapacidades	56	2	3,6	291.249,00	10.973,23	5.032,25	1,7
Contrato Emprego-Inserção p/ Pessoas c/ Deficiências e Incapacidades	124	77	62,1	409.375,00	288.017,87	148.322,34	36,2
Avaliação da Incapacidade Decorrente de Acidente de Trabalho				0,00	0,00	0,00	
Apoios a Manutenção e Reintegração de Pessoas com Incapacidade Decorrente de Ac				0,00	0,00	0,00	
Centros e Unidades de Reabilitação Profissional				0,00	0,00	0,00	
Centros de Gestão Participada - Reabilitação				0,00	0,00	0,00	
Organismo Intermédio				0,00	0,00	0,00	
TOTAL	293	199	67,9	934.418,00	494.163,30	242.833,90	26,0

DESIGNAÇÃO DA DESPESA	Execução Física			Execução Financeira (Un.: Euros)				
	Meta a)	Abrangidos b)	Grau Exec. b) / a)	Dotação a)	Cabimento b)	Pagamento c)	Grau Exec. b) / a)	Grau Exec. c) / a)
PROG. 1 - INTERV. ESTRUT. NOS DOMÍNIOS DO EMPREGO E DA FORM. PROF.	19.080	15.380	80,6	29.628.997,00	20.054.152,91	11.664.002,49	67,7	39,4
PROMOÇÃO DA EMPREGABILIDADE E DO EMPREGO	18.750	15.118	80,6	28.709.491,00	19.244.631,51	11.092.166,72	67,0	38,6
PROM. A FORM. QUALIFICANTE E A TRANSIÇÃO P/A VIDA ACTIVA	847	594	70,1	2.301.267,00	1.746.855,03	1.065.481,03	75,9	46,3
Sistema de Aprendizagem - Gestão Directa	417	361	86,6	1.061.809,00	773.901,33	509.853,96	72,9	48,0
Sistema de Aprendizagem - Entidades Externas	134	54	40,3	588.000,00	575.885,76	273.656,79	97,9	46,5
Sistema de Aprendizagem - Saldos				0,00	0,00	0,00		
Cursos de Educação e Formação de Jovens	185	75	40,5	451.194,00	235.272,50	144.129,59	52,1	31,9
Cursos de Especialização Tecnológica	111	104	93,7	200.264,00	161.795,44	137.840,69	80,8	68,8
FORMAÇÃO AO LONGO DA VIDA E ADAPTABILIDADE	11.640	9.541	82,0	3.190.506,00	2.398.121,54	1.543.748,16	75,2	48,4
Bolsas de Formação da Iniciativa do Trabalhador	19	33	173,7	42.273,00	31.201,44	13.354,99	73,8	31,6
Reconhecimento e Validação de Competências	2.852	1.429	50,1	1.374.279,00	1.274.852,27	784.751,58	92,8	57,1
Portugal Acolhe	43	27	62,8	26.000,00	9.327,50	473,97	35,9	1,8
Formação Modular	8.726	8.052	92,3	1.747.954,00	1.082.740,33	745.167,62	61,9	42,6
Programa Qualificação-Emprego				0,00	0,00	0,00		
QUALIFICAÇÃO E INSERÇÃO PROF. PARA DESEMPREGADOS	6.162	4.873	79,1	22.635.999,00	14.544.675,36	8.203.906,53	64,3	36,2
Cursos de Educação e Formação de Adultos	3.048	3.267	107,2	11.503.578,00	8.162.515,14	5.062.448,51	71,0	44,0
Estágios Profissionais - Port. 268/1997				0,00	0,00	0,00		
Estágios Profissionais na Administração Pública	6	6	100,0	34.733,00	34.205,00	33.151,47	98,5	95,4
Estágios Profissionais - INOV-ART				0,00	0,00	0,00		
Estágios Profissionais	391	402	102,8	2.008.512,00	1.910.858,32	1.098.863,15	95,1	54,7
Estágios Profissionais - Qualificação Emprego	466	372	79,8	1.537.508,00	1.206.613,88	658.387,77	78,5	42,8
Estágios Profissionais de níveis III e IV	598	547	91,5	2.328.235,00	1.920.746,44	864.164,86	82,5	37,1
Estágios Profissionais - Port. 92/2011	1.653	279	16,9	5.223.433,00	1.309.736,58	486.890,77	25,1	9,3
PROGRAMA INOV	101	110	108,9	581.719,00	554.979,58	279.031,00	95,4	48,0
Estágios Profissionais - INOV-JOVEM	2	2	100,0	56.403,00	53.978,37	42.098,48	95,7	74,6
Estágios Profissionais - INOV-SOCIAL	99	108	109,1	525.316,00	501.001,21	236.932,52	95,4	45,1
Estágios Profissionais - INOV Mundus				0,00	0,00	0,00		
Estágios Profissionais - INOV EXPORT				0,00	0,00	0,00		
APOIO À CRIAÇÃO DE EMP. NO ÂMBITO DO DESENV. LOCAL E DA ECON. SOCIAL	183	249	136,1	906.411,00	808.602,40	571.835,77	89,2	63,1
APOIO AO INVEST. EM INIC. LOCAIS CRIADORAS DE EMPREGO				356.015,00	298.564,62	170.890,56	83,9	48,0
(1) (*) Programa de Estímulo à Oferta de Emprego - Investimento	17	18	105,9	356.015,00	298.564,62	170.890,56	83,9	48,0
PROGRAMA DE ESTÍMULO À OFERTA DE EMPREGO	142	170	119,7	478.132,00	460.969,78	393.996,02	96,4	82,4
(1) ILE - Criação de Postos de Trabalho	6	19	316,7	128.282,00	120.735,36	113.189,40	94,1	88,2
(1) (*) ILE - Majorações	3		0,0	9.056,00	9.055,14	9.055,14	100,0	100,0
CPE - Criação de Postos de Trabalho				0,00	0,00	0,00		
(*) CPE - Majorações				0,00	0,00	0,00		
Apoios à Contratação		2		0,00	0,00	0,00		
(*) Apoios à Contratação - Majorações				0,00	0,00	0,00		
f) (**) Prémio de Igualdade de Oportunidades - Majorações	2		0,0	28.930,00	28.928,90	28.928,90	100,0	100,0
Apoios à criação do Próprio Emprego - PAECEPE	136	149	109,6	311.864,00	302.250,38	242.822,58	96,9	77,9
APOIO À INT. NO MERCADO DE TRABALHO		79		0,00	0,00	0,00		
Prémio de Colocação				0,00	0,00	0,00		
Apoios à Contratação para Jovens		65		0,00	0,00	0,00		
Apoios a Contratação para Adultos e Públicos Específicos		14		0,00	0,00	0,00		
Linha de Apoio à Criação de Empresas e de Emprego				0,00	0,00	0,00		
APOIOS À PROMOÇÃO DO ARTESANATO	41		0,0	72.264,00	49.068,00	6.949,19	67,9	9,6
Promoção do Artesanato - Artesãos	41		0,0	12.164,00	5.668,00	4.949,19	46,6	40,7
c) (**) Promoção do Artesanato - Feiras	12		0,0	60.100,00	43.400,00	2.000,00	72,2	3,3
Prog. para a Promoção dos Ofícios e das Micro-empresas Artesanais - PPART				0,00	0,00	0,00		
APOIO AO DESENVOLVIMENTO COOPERATIVO				0,00	0,00	0,00		
d) (**) PRODESCOOP - Cooperativas - Investimento				0,00	0,00	0,00		
PRODESCOOP - Cooperativas - Criação de Postos de Trabalho				0,00	0,00	0,00		
FUNDO EUROPEU DE AJUSTAMENTO À GLOBALIZAÇÃO - FEG				0,00	0,00	0,00		
Apoios à Auto-Colocação				0,00	0,00	0,00		
Apoio à Inserção				0,00	0,00	0,00		
Apoio ao Empreendedorismo				0,00	0,00	0,00		
Planos de Integração				0,00	0,00	0,00		
Prática em Contexto de Trabalho				0,00	0,00	0,00		
Apoios à Contratação				0,00	0,00	0,00		
Bolsa de Formação - FEG				0,00	0,00	0,00		
FORMAÇÃO DE AGENTES DA POLÍTICA DE EMPREGO	147	13	8,8	13.095,00	919,00	0,00	7,0	0,0
FORMAÇÃO DE AGENTES DA POLÍTICA DE EMPREGO	147	13	8,8	13.095,00	919,00	0,00	7,0	0,0
Formação de Formadores	114	13	11,4	11.095,00	919,00	0,00	8,3	0,0
Formação de Animadores de UNIVAS e Clubes de Emprego	33		0,0	2.000,00	0,00	0,00	0,0	0,0
ACÇÕES EM COOPERAÇÃO				0,00	0,00	0,00		
Centros de Gestão Participada				0,00	0,00	0,00		
Acções em Cooperação com Outras Entidades				0,00	0,00	0,00		

DESIGNAÇÃO DA DESPESA	Execução Física			Execução Financeira (Un.: Euros)				
	Meta a)	Abrangidos b)	Grau Exec. b) / a)	Dotação a)	Cabimento b)	Pagamento c)	Grau Exec. b) / a)	Grau Exec. c) / a)
PROG. 2 - INTEGRAÇÃO ECON. E SOCIAL DOS GRUPOS SOCIAIS DESFAV.	12.285	8.357	68,0	12.598.200,00	9.411.235,72	5.060.386,15	74,7	40,2
PROMOVER O EMP. E A EMPREGABILIDADE DOS GRUPOS PART. DESFAVORECIDOS	12.285	8.357	68,0	12.598.200,00	9.411.235,72	5.060.386,15	74,7	40,2
ACÇÕES DE DESENV.PESSOAL E PROF. PESSOAS C/DEFICIÊNCIAS E INCAPACIDAD		8		29.932,00	29.931,85	29.931,85	100,0	100,0
Aval. e Orientação Prof. de Pessoas com Deficiências e Incapacidades		8		0,00	0,00	0,00		
Form. para Pessoas com Deficiências e Incapacidades - Acções em Cooperação				29.932,00	29.931,85	29.931,85	100,0	100,0
APOIOS AO EMPREGO E CONTRATAÇÃO PESSOAS C/DEFICIÊNCIAS E INCAPACIDAD	293	191	65,2	904.486,00	464.231,45	212.902,05	51,3	23,5
Adaptação de Postos de Trabalho/Eliminação Barreiras Arquitectónicas	6		0,0	28.925,00	0,00	0,00	0,0	0,0
Centro de Emprego Protegido	17	21	123,5	74.937,00	65.266,82	22.380,22	87,1	29,9
Contrato de Emprego Apoiado em Entidades Empregadoras/Enclaves	10	24	240,0	0,00	0,00	0,00		
Prémio de Mérito				0,00	0,00	0,00		
Apoio à Colocação e Acompanhamento Pós - Colocação	80	67	83,8	100.000,00	99.973,53	37.167,24	100,0	37,2
OED Lisboa				0,00	0,00	0,00		
Sistema de Atribuição de Produtos de Apoio				0,00	0,00	0,00		
Estágio de Inserção para Pessoas c/ Deficiências e Incapacidades	56	2	3,6	291.249,00	10.973,23	5.032,25	3,8	1,7
Contrato Emprego-Inserção p/ Pessoas c/ Deficiências e Incapacidades	124	77	62,1	409.375,00	288.017,87	148.322,34	70,4	36,2
Avaliação da Incapacidade Decorrente de Acidente de Trabalho				0,00	0,00	0,00		
Apoios a Manutenção e Reintegração de Pessoas com Incapacidade Decorrente de Aciden				0,00	0,00	0,00		
ACÇÕES DE FORM. PROF. DE GRUPOS DESFAVORECIDOS	492	449	91,3	573.114,00	410.213,94	293.399,29	71,6	51,2
Formação para a Inclusão	492	449	91,3	573.114,00	410.213,94	293.399,29	71,6	51,2
PROGRAMA VIDA - EMPREGO	158	152	96,2	726.038,00	617.609,74	415.306,90	85,1	57,2
Estágios de Integração Sócio-Profissional	70	76	108,6	306.895,00	253.793,06	197.534,46	82,7	64,4
Prémio de Integração Sócio-Profissional	3		0,0	17.608,00	10.061,28	5.030,64	57,1	28,6
Apoios ao Emprego	85	76	89,4	401.535,00	353.755,40	212.741,80	88,1	53,0
Apoios ao Auto-Emprego				0,00	0,00	0,00		
DESENV. A REDE DE EQUIP. E SERV. DE PROMOÇÃO E DESENV.SOCIAL				0,00	0,00	0,00		
Centros e Unidades de Reabilitação Profissional				0,00	0,00	0,00		
DINAMIZAÇÃO E PROMOÇÃO DO MERCADO SOCIAL DE EMPREGO	11.342	7.557	66,6	10.364.630,00	7.889.248,74	4.108.846,06	76,1	39,6
(*) Empresas de Inserção - Investimento	6		0,0	45.864,00	901,39	901,39	2,0	2,0
Empresas de Inserção - Profissionalização	388	424	109,3	1.567.395,00	1.440.031,91	1.041.914,25	91,9	66,5
(*) Empresas de Inserção - Formação	152	117	77,0	241.661,00	195.758,12	119.237,96	81,0	49,3
Empresas de Inserção - Prémio Integração	10	3	30,0	50.595,00	15.091,92	10.061,28	29,8	19,9
Programas Ocupacionais - Carentiados				0,00	0,00	0,00		
Programas Ocupacionais - Subsidiados				0,00	0,00	0,00		
Contrato Emprego Inserção	8.463	5.094	60,2	1.417.151,00	482.098,46	188.612,13	34,0	13,3
Contrato Emprego Inserção +	2.481	2.036	82,1	7.041.964,00	5.755.366,94	2.748.119,05	81,7	39,0
Centros de Gestão Participada - Reabilitação				0,00	0,00	0,00		
PROG. 3 - INTERV. PARA A ORG.E GESTÃO DO MERC EMP.E DA FORM. PROF.	5.000	4.197	83,9	790.128,00	574.452,69	385.110,98	72,7	48,7
DESENV. E MODERNIZAÇÃO DAS ESTRUTURAS E SERV. DE APOIO AO EMP. E FORM.				770.259,00	566.644,82	383.966,30	73,6	49,8
PROM. DE EST. E SERV. DE AP. À INSERÇÃO PROFISSIONAL				399.139,00	259.630,13	124.379,49	65,0	31,2
b) (**) GIP - Gabinetes de Inserção Profissional	33	32	97,0	399.139,00	259.630,13	124.379,49	65,0	31,2
a) (**) Informação e Orientação Profissional		15.354		0,00	0,00	0,00		
Certificação Profissional				5.000,00	109,99	109,99	2,2	2,2
Estudos e Investigação				25.000,00	0,00	0,00	0,0	0,0
Processos e Métodos Didácticos				0,00	0,00	0,00		
Observatório do Emprego e Formação				0,00	0,00	0,00		
Regime Prest. Desemp. - DL nº220 de 03/11/2006				341.120,00	306.904,70	259.476,82	90,0	76,1
COLOCAÇÃO	5.000	4.197	83,9	2.600,00	0,00	0,00	0,0	0,0
(***) Prod. de Instrumentos Téc. de Sup. à Actividade de Colocação	5.000	4.197	83,9	0,00	0,00	0,00		
COLOCAÇÃO EXTERNA				2.600,00	0,00	0,00	0,0	0,0
Rede Eures				2.600,00	0,00	0,00	0,0	0,0
PRESTAÇÕES TÉCNICAS - METODOLOGIA PNE				17.269,00	7.807,87	1.144,68	45,2	6,6
INSERJOVEM				6.290,00	3.223,57	272,10	51,2	4,3
REAGE				10.979,00	4.584,30	872,58	41,8	7,9
MODERNIZAÇÃO DO SERVIÇO PÚBLICO DE EMPREGO				0,00	0,00	0,00		
Modern. do SPE: Proj. LSE (Livre Serv. P/ Emprego)				0,00	0,00	0,00		
PROG. 4 - RELAÇÕES C/EXTERIOR E ARTICULAÇÃO COM OUTRAS ENTIDADES				239.867,00	9.069,72	8.578,42	3,8	3,6
ACÇÕES CONJUNTAS COM OUTRAS ENTIDADES				164.367,00	6.474,72	6.217,12	3,9	3,8
Diálogo Social				0,00	0,00	0,00		
Participação em Programas Comunitários				0,00	0,00	0,00		
OUTRAS ACÇÕES CONJUNTAS COM OUTRAS ENTIDADES				164.367,00	6.474,72	6.217,12	3,9	3,8
Concursos Diversos				164.367,00	6.474,72	6.217,12	3,9	3,8
Cooperação IEFP, I.P. / Secretariado Nacional de Reabilitação				0,00	0,00	0,00		
Outras Acções				0,00	0,00	0,00		
Cooperação IEFP / Cooperativa António Sérgio				0,00	0,00	0,00		

DESIGNAÇÃO DA DESPESA	Execução Física			Execução Financeira (Un.: Euros)				
	Meta a)	Abrangidos b)	Grau Exec. b) / a)	Dotação a)	Cabimento b)	Pagamento c)	Grau Exec. b) / a)	Grau Exec. c) / a)
COOPERAÇÃO INSTITUCIONAL				0,00	0,00	0,00		
Comissão para a Igualdade no Trabalho e no Emprego (CITE)				0,00	0,00	0,00		
Serviços Sociais do MSST				0,00	0,00	0,00		
Agência Nacional Sócrates e Leonardo da Vinci				0,00	0,00	0,00		
Instituto de Gestão do Fundo Social Europeu (IGFSE)				0,00	0,00	0,00		
Outros Serviços				0,00	0,00	0,00		
Alto Comissariado p/Imigração e Minorias Étnicas				0,00	0,00	0,00		
RELAÇÕES PÚBLICAS				75.500,00	2.595,00	2.361,30	3,4	3,1
Informação para o Exterior				65.000,00	2.460,00	2.226,30	3,8	3,4
Relação Directa com os Utentes				10.500,00	135,00	135,00	1,3	1,3
RELAÇÕES INTERNACIONAIS				0,00	0,00	0,00		
Organizações Internacionais				0,00	0,00	0,00		
COOPERAÇÃO BILATERAL C/ PALOPS				0,00	0,00	0,00		
Cooperação Bilateral com Outros Países e Outras Actividades				0,00	0,00	0,00		
PROG. 5 - GESTÃO E ORGANIZAÇÃO INTERNA				7.611.242,00	4.854.357,88	3.306.052,45	63,8	43,4
INFRA-ESTRUTURAS FÍSICAS				925.227,00	369.457,35	232.629,26	39,9	25,1
Centros de Emprego				55.500,00	9.737,29	9.737,29	17,5	17,5
Centros de Formação Profissional de Gestão Directa				840.250,00	358.300,64	221.472,55	42,6	26,4
Centros de Formação Profissional de Gestão Participada				0,00	0,00	0,00		
Centro de Reabilitação Profissional de Gestão Directa				0,00	0,00	0,00		
Centro de Reabilitação Profissional de Gestão Participada				0,00	0,00	0,00		
Serviços de Coordenação Central e Regional				20.977,00	934,80	934,80	4,5	4,5
Outras Infra-Estruturas Físicas				8.500,00	484,62	484,62	5,7	5,7
Funcionamento, Organização e Gestão Internas				508.716,00	306.472,93	205.728,56	60,2	40,4
Funcionamento, Organização e Gestão Internas				508.716,00	306.472,93	205.728,56	60,2	40,4
FUNCIONAMENTO - POEFDs E POR				0,00	0,00	0,00		
Funcionamento - POPH				0,00	0,00	0,00		
RECURSOS HUMANOS				21.948,00	9.743,15	6.703,91	44,4	30,5
GESTÃO DE RECURSOS HUMANOS				12.448,00	9.570,00	6.530,85	76,9	52,5
Centros de Emprego				5.528,00	5.010,00	3.301,98	90,6	59,7
Centros de Formação Profissional				2.420,00	2.400,00	1.821,20	99,2	75,3
Centros de Reabilitação Profissional				0,00	0,00	0,00		
Serviços de Coordenação Central e Regional				4.500,00	2.160,00	1.407,67	48,0	31,3
POR				0,00	0,00	0,00		
Pessoal Deslocado em Diversos Serviços				0,00	0,00	0,00		
DESENVOLVIMENTO DOS RECURSOS HUMANOS				2.000,00	0,00	0,00	0,0	0,0
Formação Interna - Acções				2.000,00	0,00	0,00	0,0	0,0
Acção Social				7.500,00	173,15	173,06	2,3	2,3
INFORMATIZAÇÃO				33.875,00	26.151,05	24.903,83	77,2	73,5
Hardware				27.056,00	21.860,65	21.211,21	80,8	78,4
Software				2.500,00	0,00	0,00	0,0	0,0
Comunicação				0,00	0,00	0,00		
Outros				4.319,00	4.290,40	3.692,62	99,3	85,5
INFORMAÇÃO CIENTÍFICA E DOCUMENTAÇÃO				10.000,00	0,00	0,00	0,0	0,0
INFORMAÇÃO CIENTÍFICA E DOCUMENTAÇÃO				10.000,00	0,00	0,00	0,0	0,0
Informação Científica e Técnica				10.000,00	0,00	0,00	0,0	0,0
Actividade Editorial				0,00	0,00	0,00		
Informação Interna				0,00	0,00	0,00		
GESTÃO DE CENTROS				6.111.476,00	4.142.533,40	2.836.086,89	67,8	46,4
Centros de Emprego				1.373.519,00	999.514,59	611.301,68	72,8	44,5
Centros de Formação Profissional				4.737.957,00	3.143.018,81	2.224.785,21	66,3	47,0
Centros de Reabilitação Profissional				0,00	0,00	0,00		
PROG 6 - OUTROS				0,00	0,00	0,00		
Restituições de Apoios Comunitários				0,00	0,00	0,00		
Cativações				0,00	0,00	0,00		
Constituição de Reserva				0,00	0,00	0,00		
ORGANISMO INTERMÉDIO				0,00	0,00	0,00		
TOTAL				50.868.434,00	34.903.268,92	20.424.130,49	68,6	40,2

(*) Número de pessoas envolvidas em componentes de medidas (ex.: majorações em ILE) cuja meta já está contemplada na medida principal.

(**) A execução física destas medidas não é contabilizada em número de abrangidos ou pessoas apoiadas, pelo que não pode ser adicionada à execução das restantes medidas.

(***) Este número inclui as colocações de desempregados e empregados

(1) Inclui a actividade realizada no âmbito das Iniciativas Locais de Emprego - Serviços de Apoio à Família

Metas e Execução Física Agregadas por:

Pessoas:	36.365	27.934
a) Informação e Orientação Profissional:		15.354
b) Estruturas:	33	32
c) Feiras:	12	
d) Cooperativas (Investimento):		
f) Prémios de Igualdade de Oportunidades	2	
g) Programa de Apoio à Iniciativa Privada (PAIPS)		

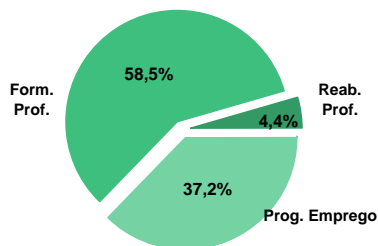
DELEGAÇÃO REGIONAL DO ALGARVE
EXECUÇÃO FÍSICA E FINANCEIRA

Valores acumulados a 31 de Outubro de 2011

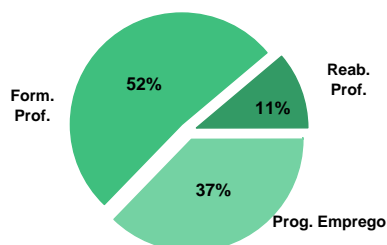
ÁREAS DE INTERVENÇÃO	Execução Física			Execução Financeira (Un.: Euros)			
	Meta	Abrangidos	Grau Exec.	Dotação	Cabimento	Pagamento	Grau Exec.
EMPREGO	12.191	7.973	65,4	9.238.238,00	5.843.751,28	2.972.338,29	32,2
Programas de Emprego	6.191	3.972	64,2	9.238.238,00	5.843.751,28	2.972.338,29	32,2
Colocações	6.000	4.001	66,7	0,00	0,00	0,00	
Colocações de Desempregados	-	3.664	-	-	-	-	-
Colocações de Desempregados	-	337	-	-	-	-	-
FORMAÇÃO PROFISSIONAL	7.730	6.247	80,8	6.764.095,00	5.976.525,64	4.154.875,53	61,4
REABILITAÇÃO PROFISSIONAL	516	468	90,7	1.631.321,00	1.321.336,43	879.763,83	66,6
TOTAL	20.437	14.688	71,9	17.633.654,00	13.141.613,35	8.006.977,65	45,4

Informação e Orientação Profissional		7.997		0,00	0,00	0,00	
--------------------------------------	--	-------	--	------	------	------	--

Abrangidos - Peso relativo



Pagamento - Peso relativo


MEDIDAS / PROGRAMAS COM MAIOR PESO RELATIVO

EXECUÇÃO FÍSICA	METAS	ABRANGIDOS	GRAU
Contrato Emprego Inserção	3.623	2.368	65,4
Formação Modular	3.310	2.771	83,7
Reconhec. e Validação de Competências	1.405	623	44,3
Cursos Educação e Formação de Adultos	1.258	1.305	103,7
Estágios Prof. - Qualificação Emprego	1.002	230	23,0
Sist. de Aprendizagem - Gestão Directa	615	668	108,6
Contrato Emprego Inserção +	532	216	40,6
Estágios Profissionais	402	406	101,0
Form.p/ Pessoas c/ Def. - Acções Coop.	400	401	100,3
Portugal Acolhe	381	338	88,7

EXECUÇÃO FINANCEIRA	DOTAÇÃO	CABIMENTO	PAGAMENTO	GRAU PAGAM
Estágios Prof. - Qualificação Emprego	3.351.602,00	1.101.111,49	466.523,12	13,9
Cursos Educação e Formação de Adultos	2.903.326,00	2.709.920,95	1.864.263,63	64,2
Estágios Profissionais	1.849.188,00	1.673.451,46	884.743,65	47,8
Form.p/ Pessoas c/ Def. - Acções Coop.	1.500.000,00	1.226.752,33	833.580,72	55,6
Sist. Aprendizagem - Entidades Externas	1.419.722,00	1.152.241,25	776.277,25	54,7
Sist. de Aprendizagem - Gestão Directa	1.160.915,00	992.550,50	710.692,69	61,2
Contrato Emprego Inserção +	996.617,00	543.293,70	269.854,62	27,1
Estágios Prof. - Qualificação Emprego	984.666,00	883.070,73	413.192,36	42,0
Reconhec. e Validação de Competências	510.000,00	497.164,40	332.412,81	65,2
Formação Modular	467.481,00	422.313,27	313.688,07	67,1

PROGRAMAS DE EMPREGO	Execução Física			Execução Financeira (Un.: Euros)			
	Meta	Abrangidos	Grau Exec.	Dotação	Cabimento	Pagamento	Grau Exec.
PROGRAMAS DE FORMAÇÃO E EMPREGO	1.843	1.096	59,5	6.929.154,00	4.322.025,58	2.137.959,40	30,9
Bolsas de Formação da Iniciativa do Trabalhador	4	5	125,0	14.905,00	8.042,42	2.179,15	14,6
Estágios Profissionais - Port. 268/1997				3.112,00	3.111,53	3.111,53	100,0
Estágios Profissionais na Administração Pública	13	13	100,0	82.530,00	82.523,14	81.124,40	98,3
Estágios Profissionais - INOV-ART				0,00	0,00	0,00	
Estágios Profissionais - INOV-JOVEM	4		0,0	26.015,00	24.703,23	22.294,65	85,7
Estágios Profissionais - INOV-SOCIAL	58	61	105,2	281.252,00	247.669,25	132.022,57	46,9
Estágios Profissionais - INOV Mundus				0,00	0,00	0,00	
Estágios Profissionais - INOV EXPORT				0,00	0,00	0,00	
Estágios Profissionais	402	406	101,0	1.849.188,00	1.673.451,46	884.743,65	47,8
Estágios Qualificação-Emprego	89	86	96,6	335.884,00	298.342,33	132.767,97	39,5
Estágios Profissionais de níveis III e IV	271	295	108,9	984.666,00	883.070,73	413.192,36	42,0
Estágios Profissionais - Port. 92/2011	1.002	230	23,0	3.351.602,00	1.101.111,49	466.523,12	13,9
CRIAÇÃO DE EMPREGO E EMPRESAS	103	193	187,4	354.108,00	259.105,12	166.636,66	47,1
(1) (*) Programa de Estímulo à Oferta de Emprego - Investimento	3	3	100,0	175.132,00	144.434,51	70.549,61	40,3
(1) ILE - Criação de Postos de Trabalho	2	3	150,0	72.546,00	26.785,84	22.425,30	30,9
(1) (*) ILE - Majorações				4.530,00	3.018,38	3.018,38	66,6
APE - Criação de Postos de Trabalho				0,00	0,00	0,00	
(*) APE - Majorações				0,00	0,00	0,00	
Apoios à Contratação				0,00	0,00	0,00	
(*) Apoios à Contratação - Majorações				0,00	0,00	0,00	
(**) Prémio de Igualdade de Oportunidades - Majorações				0,00	0,00	0,00	
APE - Apoios à criação do Próprio Emprego - PAECPE	67	101	150,7	84.927,00	69.885,31	64.854,67	76,4
Prémio de Colocação				0,00	0,00	0,00	
Apoios à Contratação para Jovens		73		0,00	0,00	0,00	
Apoios à Contratação para Adultos e Públicos Específicos		16		0,00	0,00	0,00	
Linha de Apoio à Criação de Empresas e de Emprego				0,00	0,00	0,00	
Promoção do Artesanato - Artesãos	33		0,0	7.917,00	5.925,93	5.788,70	73,1
PRODESCOOP - Cooperativas - Criação de Postos de Trabalho	1		0,0	9.056,00	9.055,15	0,00	0,0
MERCADO SOCIAL DE EMPREGO	4.155	2.586	62,2	1.403.319,00	729.692,02	348.442,63	
(*) Empresas de Inserção - Investimento				0,00	0,00	0,00	
Empresas de Inserção - Profissionalização		2		0,00	0,00	0,00	
(*) Empresas de Inserção - Formação				0,00	0,00	0,00	
Empresas de Inserção - Prémio Integração				0,00	0,00	0,00	
Programas Ocupacionais - Carenciados				0,00	0,00	0,00	
Programas Ocupacionais - Subsidiados				0,00	0,00	0,00	
Contrato Emprego Inserção	3.623	2.368	65,4	406.702,00	186.398,32	78.588,01	19,3
Contrato Emprego Inserção +	532	216	40,6	996.617,00	543.293,70	269.854,62	27,1
OUTRAS MEDIDAS DE PROMOÇÃO DO EMPREGO	90	97	107,8	352.302,00	351.466,94	271.211,87	77,0
FUNDO DE AJUSTAMENTO À GLOBALIZAÇÃO - FEG				0,00	0,00	0,00	
Apoios à Auto-Colocação				0,00	0,00	0,00	
Apoios à Inserção				0,00	0,00	0,00	
Apoio ao Empreendedorismo				0,00	0,00	0,00	
Planos de Integração				0,00	0,00	0,00	
Prática em Contexto de Trabalho				0,00	0,00	0,00	
Apoios à Contratação				0,00	0,00	0,00	
Bolsa de Formação				0,00	0,00	0,00	
Formação de Animadores de UNIVAS e Clubes de Emprego				0,00	0,00	0,00	
PROGRAMA VIDA - EMPREGO	90	97	107,8	352.302,00	351.466,94	271.211,87	77,0
Estágios de Integração Sócio-Profissional	50	53	106,0	163.574,00	163.160,90	123.220,06	75,3
Prémio de Integração Sócio-Profissional				0,00	0,00	0,00	
Apoios ao Emprego	40	44	110,0	188.728,00	188.306,04	147.991,81	78,4
Apoios ao Auto-Emprego				0,00	0,00	0,00	
ESTRUTURAS E OUTROS APOIOS PARA PROMOÇÃO DO EMPREGO	-	-		199.355,00	181.461,62	48.087,73	24,1
(**) Promoção do Artesanato - Feiras	1	1	100,0	2.245,00	1.795,68	0,00	0,0
Prog. para a Promoção dos Ofícios e das Micro-empresas Artesanais - PPART				0,00	0,00	0,00	
(**) PRODESCOOP - Cooperativas - Investimento				0,00	0,00	0,00	
PROM. DE EST. E SERV. DE AP. À INSERÇÃO PROFISSIONAL	-	-	-	197.110,00	179.665,94	48.087,73	24,4
(**) GIP - Gabinetes de Inserção Profissional	17	14	82,4	197.110,00	179.665,94	48.087,73	24,4
TOTAL	6.191	3.972	64,2	9.238.238,00	5.843.751,28	2.972.338,29	32,2

(*) Número de pessoas envolvidas em componentes de medidas (ex.: majorações em ILE) cuja meta já está contemplada na medida principal.

(**) A execução física destas medidas não é contabilizada em número de abrangidos ou pessoas apoiadas, pelo que não pode ser adicionada à execução das restantes medidas.

(1) Inclui a actividade realizada no âmbito das Iniciativas Locais de Emprego - Serviços de Apoio à Família

FORMAÇÃO PROFISSIONAL	Execução Física			Execução Financeira (Un.: Euros)			
	Meta	Abrangidos	Grau Exec.	Dotação	Cabimento	Pagamento	Grau Exec.
Sistema de Aprendizagem - Gestão Directa	615	668	108,6	1.160.915,00	992.550,50	710.692,69	61,2
Sistema de Aprendizagem - Entidades Externas	362	286	79,0	1.419.722,00	1.152.241,25	776.277,25	54,7
Sistema de Aprendizagem - Saldos				0,00	0,00	0,00	
Cursos de Educação e Formação de Jovens	71	19	26,8	65.534,00	36.504,91	31.882,23	48,6
Cursos de Especialização Tecnológica				0,00	0,00	0,00	
Reconhecimento e Validação de Competências	1.405	623	44,3	510.000,00	497.164,40	332.412,81	65,2
Portugal Acolhe	381	338	88,7	18.824,00	18.289,36	10.927,36	58,1
Programa Qualificação-Emprego				0,00	0,00	0,00	
Formação Modular	3.310	2.771	83,7	467.481,00	422.313,27	313.688,07	67,1
Cursos de Educação e Formação de Adultos	1.258	1.305	103,7	2.903.326,00	2.709.920,95	1.864.263,63	64,2
Formação de Formadores	45		0,0	3.800,00	0,00	0,00	0,0
Formação para a Inclusão	283	237	83,7	214.493,00	147.541,00	114.731,49	53,5
IEFP, I.P. (Centros de Emprego + Centros de Form. Prof. de Gestão Directa)	7.730	6.247	80,8	6.764.095,00	5.976.525,64	4.154.875,53	61,4
Centros de Gestão Participada				0,00	0,00	0,00	
Ações em Cooperação com Outras Entidades				0,00	0,00	0,00	
TOTAL	7.730	6.247	80,8	6.764.095,00	5.976.525,64	4.154.875,53	61,4

REABILITAÇÃO PROFISSIONAL DE PESSOAS COM DEFICIÊNCIAS E INCAPACIDADES	Execução Física			Execução Financeira (Un.: Euros)			
	Meta	Abrangidos	Grau Exec.	Dotação	Cabimento	Pagamento	Grau Exec.
Aval. e Orientação Prof. de Pessoas com Deficiências e Incapacidades	26	15	57,7	8.492,00	8.491,78	1.676,01	19,7
Form. para Pessoas com Deficiências e Incapacidades - Ações em Cooperação	400	401	100,3	1.500.000,00	1.226.752,33	833.580,72	55,6
Adaptação de Postos de Trabalho/Eliminação Barreiras Arquitectónicas	3		0,0	3.000,00	2.036,74	2.036,74	67,9
Centro de Emprego Protegido				0,00	0,00	0,00	
Contrato de Emprego Apoiado em Entidades Empregadoras/Enclaves	2	2	100,0	8.722,00	8.721,27	0,00	0,0
Prémio de Mérito				0,00	0,00	0,00	
Apoio à Colocação e Acompanhamento Pós - Colocação	55	33	60,0	9.999,00	9.998,34	2.491,47	24,9
OED Lisboa				0,00	0,00	0,00	
Sistema de Atribuição de Produtos de Apoio				0,00	0,00	0,00	
Estágio de Inserção para Pessoas c/ Deficiências e Incapacidades	6	1	16,7	28.250,00	4.870,64	1.785,62	6,3
Contrato Emprego-Inserção p/ Pessoas c/ Deficiências e Incapacidades	24	16	66,7	72.858,00	60.465,33	38.193,27	52,4
Avaliação da Incapacidade Decorrente de Acidente de Trabalho				0,00	0,00	0,00	
Apoios a Manutenção e Reintegração de Pessoas com Incapacidade Decorrente de Ac				0,00	0,00	0,00	
Centros e Unidades de Reabilitação Profissional				0,00	0,00	0,00	
Centros de Gestão Participada - Reabilitação				0,00	0,00	0,00	
Organismo Intermédio				0,00	0,00	0,00	
TOTAL	516	468	90,7	1.631.321,00	1.321.336,43	879.763,83	53,9

DESIGNAÇÃO DA DESPESA	Execução Física			Execução Financeira (Un.: Euros)				
	Meta a)	Abrangidos b)	Grau Exec. b) / a)	Dotação a)	Cabimento b)	Pagamento c)	Grau Exec. b) / a)	Grau Exec. c) / a)
PROG. 1 - INTERV. ESTRUT. NOS DOMÍNIOS DO EMPREGO E DA FORM. PROF.	9.393	7.299	77,7	13.835.109,00	10.411.911,02	6.344.740,10	75,3	45,9
PROMOÇÃO DA EMPREGABILIDADE E DO EMPREGO	9.245	7.106	76,9	13.474.956,00	10.151.010,22	6.178.103,44	75,3	45,8
PROM. A FORM. QUALIFICANTE E A TRANSIÇÃO P/A VIDA ACTIVA	1.048	973	92,8	2.646.171,00	2.181.296,66	1.518.852,17	82,4	57,4
Sistema de Aprendizagem - Gestão Directa	615	668	108,6	1.160.915,00	992.550,50	710.692,69	85,5	61,2
Sistema de Aprendizagem - Entidades Externas	362	286	79,0	1.419.722,00	1.152.241,25	776.277,25	81,2	54,7
Sistema de Aprendizagem - Saldos				0,00	0,00	0,00		
Cursos de Educação e Formação de Jovens	71	19	26,8	65.534,00	36.504,91	31.882,23	55,7	48,6
Cursos de Especialização Tecnológica				0,00	0,00	0,00		
FORMAÇÃO AO LONGO DA VIDA E ADAPTABILIDADE	5.100	3.737	73,3	1.011.210,00	945.809,45	659.207,39	93,5	65,2
Bolsas de Formação da Iniciativa do Trabalhador	4	5	125,0	14.905,00	8.042,42	2.179,15	54,0	14,6
Reconhecimento e Validação de Competências	1.405	623	44,3	510.000,00	497.164,40	332.412,81	97,5	65,2
Portugal Acolhe	381	338	88,7	18.824,00	18.289,36	10.927,36	97,2	58,1
Formação Modular	3.310	2.771	83,7	467.481,00	422.313,27	313.688,07	90,3	67,1
Programa Qualificação-Emprego				0,00	0,00	0,00		
QUALIFICAÇÃO E INSERÇÃO PROF. PARA DESEMPREGADOS	3.035	2.335	76,9	9.510.308,00	6.751.531,63	3.845.726,66	71,0	40,4
Cursos de Educação e Formação de Adultos	1.258	1.305	103,7	2.903.326,00	2.709.920,95	1.864.263,63	93,3	64,2
Estágios Profissionais - Port. 268/1997				3.112,00	3.111,53	3.111,53	100,0	100,0
Estágios Profissionais na Administração Pública	13	13	100,0	82.530,00	82.523,14	81.124,40	100,0	98,3
Estágios Profissionais - INOV-ART				0,00	0,00	0,00		
Estágios Profissionais	402	406	101,0	1.849.188,00	1.673.451,46	884.743,65	90,5	47,8
Estágios Profissionais - Qualificação Emprego	89	86	96,6	335.884,00	298.342,33	132.767,97	88,8	39,5
Estágios Profissionais de níveis III e IV	271	295	108,9	984.666,00	883.070,73	413.192,36	89,7	42,0
Estágios Profissionais - Port. 92/2011	1.002	230	23,0	3.351.602,00	1.101.111,49	466.523,12	32,9	13,9
PROGRAMA INOV	62	61	98,4	307.267,00	272.372,48	154.317,22	88,6	50,2
Estágios Profissionais - INOV-JOVEM	4		0,0	26.015,00	24.703,23	22.294,65	95,0	85,7
Estágios Profissionais - INOV-SOCIAL	58	61	105,2	281.252,00	247.669,25	132.022,57	88,1	46,9
Estágios Profissionais - INOV Mundus				0,00	0,00	0,00		
Estágios Profissionais - INOV EXPORT				0,00	0,00	0,00		
APOIO À CRIAÇÃO DE EMP. NO ÂMBITO DO DESENV. LOCAL E DA ECON. SOCIAL	103	193	187,4	356.353,00	260.900,80	166.636,66	73,2	46,8
APOIO AO INVEST. EM INIC. LOCAIS CRIADORAS DE EMPREGO				175.132,00	144.434,51	70.549,61	82,5	40,3
(1) (*) Programa de Estímulo à Oferta de Emprego - Investimento	3	3	100,0	175.132,00	144.434,51	70.549,61	82,5	40,3
PROGRAMA DE ESTÍMULO À OFERTA DE EMPREGO	69	104	150,7	162.003,00	99.689,53	90.298,35	61,5	55,7
(1) ILE - Criação de Postos de Trabalho	2	3	150,0	72.546,00	26.785,84	22.425,30	36,9	30,9
(1) (*) ILE - Majorações				4.530,00	3.018,38	3.018,38	66,6	66,6
CPE - Criação de Postos de Trabalho				0,00	0,00	0,00		
(*) CPE - Majorações				0,00	0,00	0,00		
Apoios à Contratação				0,00	0,00	0,00		
(*) Apoios à Contratação - Majorações				0,00	0,00	0,00		
f) (**) Prémio de Igualdade de Oportunidades - Majorações				0,00	0,00	0,00		
Apoios à criação do Próprio Emprego - PAECE	67	101	150,7	84.927,00	69.885,31	64.854,67	82,3	76,4
APOIO À INT. NO MERCADO DE TRABALHO		89		0,00	0,00	0,00		
Prémio de Colocação				0,00	0,00	0,00		
Apoios à Contratação para Jovens		73		0,00	0,00	0,00		
Apoios a Contratação para Adultos e Públicos Específicos		16		0,00	0,00	0,00		
Linha de Apoio à Criação de Empresas e de Emprego				0,00	0,00	0,00		
APOIOS À PROMOÇÃO DO ARTESANATO	33		0,0	10.162,00	7.721,61	5.788,70	76,0	57,0
Promoção do Artesanato - Artesãos	33		0,0	7.917,00	5.925,93	5.788,70	74,9	73,1
c) (**) Promoção do Artesanato - Feiras	1	1	100,0	2.245,00	1.795,68	0,00	80,0	0,0
Prog. para a Promoção dos Ofícios e das Micro-empresas Artesanais - PPART				0,00	0,00	0,00		
APOIO AO DESENVOLVIMENTO COOPERATIVO	1		0,0	9.056,00	9.055,15	0,00	100,0	0,0
d) (**) PRODESCOOP - Cooperativas - Investimento				0,00	0,00	0,00		
PRODESCOOP - Cooperativas - Criação de Postos de Trabalho	1		0,0	9.056,00	9.055,15	0,00	100,0	0,0
FUNDO EUROPEU DE AJUSTAMENTO À GLOBALIZAÇÃO - FEG				0,00	0,00	0,00		
Apoios à Auto-Colocação				0,00	0,00	0,00		
Apoio à Inserção				0,00	0,00	0,00		
Apoio ao Empreendedorismo				0,00	0,00	0,00		
Planos de Integração				0,00	0,00	0,00		
Prática em Contexto de Trabalho				0,00	0,00	0,00		
Apoios à Contratação				0,00	0,00	0,00		
Bolsa de Formação - FEG				0,00	0,00	0,00		
FORMAÇÃO DE AGENTES DA POLÍTICA DE EMPREGO	45		0,0	3.800,00	0,00	0,00	0,0	0,0
FORMAÇÃO DE AGENTES DA POLÍTICA DE EMPREGO	45		0,0	3.800,00	0,00	0,00	0,0	0,0
Formação de Formadores	45		0,0	3.800,00	0,00	0,00	0,0	0,0
Formação de Animadores de UNIVAS e Clubes de Emprego				0,00	0,00	0,00		
ACÇÕES EM COOPERAÇÃO				0,00	0,00	0,00		
Centros de Gestão Participada				0,00	0,00	0,00		
Acções em Cooperação com Outras Entidades				0,00	0,00	0,00		

DESIGNAÇÃO DA DESPESA	Execução Física			Execução Financeira (Un.: Euros)				
	Meta a)	Abrangidos b)	Grau Exec. b) / a)	Dotação a)	Cabimento b)	Pagamento c)	Grau Exec. b) / a)	Grau Exec. c) / a)
PROG. 2 - INTEGRAÇÃO ECON. E SOCIAL DOS GRUPOS SOCIAIS DESFAV.	5.044	3.388	67,2	3.601.435,00	2.550.036,39	1.614.149,82	70,8	44,8
PROMOVER O EMP. E A EMPREGABILIDADE DOS GRUPOS PART. DESFAVORECIDOS	5.044	3.388	67,2	3.601.435,00	2.550.036,39	1.614.149,82	70,8	44,8
ACÇÕES DE DESENV.PESSOAL E PROF. PESSOAS C/DEFICIÊNCIAS E INCAPACIDAD	426	416	97,7	1.508.492,00	1.235.244,11	835.256,73	81,9	55,4
Aval. e Orientação Prof. de Pessoas com Deficiências e Incapacidades	26	15	57,7	8.492,00	8.491,78	1.676,01	100,0	19,7
Form. para Pessoas com Deficiências e Incapacidades - Acções em Cooperação	400	401	100,3	1.500.000,00	1.226.752,33	833.580,72	81,8	55,6
APOIOS AO EMPREGO E CONTRATAÇÃO PESSOAS C/DEFICIÊNCIAS E INCAPACIDAD	90	52	57,8	122.829,00	86.092,32	44.507,10	70,1	36,2
Adaptação de Postos de Trabalho/Eliminação Barreiras Arquitectónicas	3		0,0	3.000,00	2.036,74	2.036,74	67,9	67,9
Centro de Emprego Protegido				0,00	0,00	0,00		
Contrato de Emprego Apoiado em Entidades Empregadoras/Enclaves	2	2	100,0	8.722,00	8.721,27	0,00	100,0	0,0
Prémio de Mérito				0,00	0,00	0,00		
Apoio à Colocação e Acompanhamento Pós - Colocação	55	33	60,0	9.998,34	9.998,34	2.491,47	100,0	24,9
OED Lisboa				0,00	0,00	0,00		
Sistema de Atribuição de Produtos de Apoio				0,00	0,00	0,00		
Estágio de Inserção para Pessoas c/ Deficiências e Incapacidades	6	1	16,7	28.250,00	4.870,64	1.785,62	17,2	6,3
Contrato Emprego-Inserção p/ Pessoas c/ Deficiências e Incapacidades	24	16	66,7	72.858,00	60.465,33	38.193,27	83,0	52,4
Avaliação da Incapacidade Decorrente de Acidente de Trabalho				0,00	0,00	0,00		
Apoios a Manutenção e Reintegração de Pessoas com Incapacidade Decorrente de Aciden				0,00	0,00	0,00		
ACÇÕES DE FORM. PROF. DE GRUPOS DESFAVORECIDOS	283	237	83,7	214.493,00	147.541,00	114.731,49	68,8	53,5
Formação para a Inclusão	283	237	83,7	214.493,00	147.541,00	114.731,49	68,8	53,5
PROGRAMA VIDA - EMPREGO	90	97	107,8	352.302,00	351.466,94	271.211,87	99,8	77,0
Estágios de Integração Sócio-Profissional	50	53	106,0	163.574,00	163.160,90	123.220,06	99,7	75,3
Prémio de Integração Sócio-Profissional				0,00	0,00	0,00		
Apoios ao Emprego	40	44	110,0	188.728,00	188.306,04	147.991,81	99,8	78,4
Apoios ao Auto-Emprego				0,00	0,00	0,00		
DESENV. A REDE DE EQUIP. E SERV. DE PROMOÇÃO E DESENV.SOCIAL				0,00	0,00	0,00		
Centros e Unidades de Reabilitação Profissional				0,00	0,00	0,00		
DINAMIZAÇÃO E PROMOÇÃO DO MERCADO SOCIAL DE EMPREGO	4.155	2.586	62,2	1.403.319,00	729.692,02	348.442,63	52,0	24,8
(*) Empresas de Inserção - Investimento				0,00	0,00	0,00		
Empresas de Inserção - Profissionalização		2		0,00	0,00	0,00		
(*) Empresas de Inserção - Formação				0,00	0,00	0,00		
Empresas de Inserção - Prémio Integração				0,00	0,00	0,00		
Programas Ocupacionais - Carenciados				0,00	0,00	0,00		
Programas Ocupacionais - Subsidiados				0,00	0,00	0,00		
Contrato Emprego Inserção	3.623	2.368	65,4	406.702,00	186.398,32	78.588,01	45,8	19,3
Contrato Emprego Inserção +	532	216	40,6	996.617,00	543.293,70	269.854,62	54,5	27,1
Centros de Gestão Participada - Reabilitação				0,00	0,00	0,00		
PROG. 3 - INTERV. PARA A ORG.E GESTÃO DO MERC EMP.E DA FORM. PROF.	6.000	4.001	66,7	406.095,00	328.917,20	189.560,54	81,0	46,7
DESENV. E MODERNIZAÇÃO DAS ESTRUTURAS E SERV. DE APOIO AO EMP. E FORM.				401.820,00	328.844,06	189.487,40	81,8	47,2
PROM. DE EST. E SERV. DE AP. À INSERÇÃO PROFISSIONAL				197.110,00	179.665,94	48.087,73	91,2	24,4
b) (**) GIP - Gabinetes de Inserção Profissional	17	14	82,4	197.110,00	179.665,94	48.087,73	91,2	24,4
a) (**) Informação e Orientação Profissional		7.997		0,00	0,00	0,00		
Certificação Profissional				5.000,00	2.291,70	1.933,44	45,8	38,7
Estudos e Investigação				0,00	0,00	0,00		
Processos e Métodos Didácticos				0,00	0,00	0,00		
Observatório do Emprego e Formação				0,00	0,00	0,00		
Regime Prest. Desemp. - DL nº220 de 03/11/2006				199.710,00	146.886,42	139.466,23	73,5	69,8
COLOCAÇÃO	6.000	4.001	66,7	4.200,00	0,00	0,00	0,0	0,0
(***) Prod. de Instrumentos Téc. de Sup. à Actividade de Colocação	6.000	4.001	66,7	0,00	0,00	0,00		
COLOCAÇÃO EXTERNA				4.200,00	0,00	0,00	0,0	0,0
Rede Eures				4.200,00	0,00	0,00	0,0	0,0
PRESTAÇÕES TÉCNICAS - METODOLOGIA PNE				75,00	73,14	73,14	97,5	97,5
INSERJOVEM				22,00	21,70	21,70	98,6	98,6
REAGE				53,00	51,44	51,44	97,1	97,1
MODERNIZAÇÃO DO SERVIÇO PÚBLICO DE EMPREGO				0,00	0,00	0,00		
Modern. do SPE: Proj. LSE (Livre Serv. P/ Emprego)				0,00	0,00	0,00		
PROG. 4 - RELAÇÕES C/EXTERIOR E ARTICULAÇÃO COM OUTRAS ENTIDADES				18.780,00	8.780,81	8.384,57	46,8	44,6
ACÇÕES CONJUNTAS COM OUTRAS ENTIDADES				10.930,00	3.894,56	3.545,75	35,6	32,4
Diálogo Social				0,00	0,00	0,00		
Participação em Programas Comunitários				0,00	0,00	0,00		
OUTRAS ACÇÕES CONJUNTAS COM OUTRAS ENTIDADES				10.930,00	3.894,56	3.545,75	35,6	32,4
Concursos Diversos				10.930,00	3.894,56	3.545,75	35,6	32,4
Cooperação IEFP, I.P. / Secretariado Nacional de Reabilitação				0,00	0,00	0,00		
Outras Acções				0,00	0,00	0,00		
Cooperação IEFP / Cooperativa António Sérgio				0,00	0,00	0,00		

DESIGNAÇÃO DA DESPESA	Execução Física			Execução Financeira (Un.: Euros)				
	Meta a)	Abrangidos b)	Grau Exec. b) / a)	Dotação a)	Cabimento b)	Pagamento c)	Grau Exec. b) / a)	Grau Exec. c) / a)
COOPERAÇÃO INSTITUCIONAL				0,00	0,00	0,00		
Comissão para a Igualdade no Trabalho e no Emprego (CITE)				0,00	0,00	0,00		
Serviços Sociais do MSST				0,00	0,00	0,00		
Agência Nacional Sócrates e Leonardo da Vinci				0,00	0,00	0,00		
Instituto de Gestão do Fundo Social Europeu (IGFSE)				0,00	0,00	0,00		
Outros Serviços				0,00	0,00	0,00		
Alto Comissariado p/Imigração e Minorias Étnicas				0,00	0,00	0,00		
RELAÇÕES PÚBLICAS				7.850,00	4.886,25	4.838,82	62,2	61,6
Informação para o Exterior				5.500,00	4.886,25	4.838,82	88,8	88,0
Relação Directa com os Utentes				2.350,00	0,00	0,00	0,0	0,0
RELAÇÕES INTERNACIONAIS				0,00	0,00	0,00		
Organizações Internacionais				0,00	0,00	0,00		
COOPERAÇÃO BILATERAL C/ PALOPS				0,00	0,00	0,00		
Cooperação Bilateral com Outros Países e Outras Actividades				0,00	0,00	0,00		
PROG. 5 - GESTÃO E ORGANIZAÇÃO INTERNA				3.130.478,00	2.353.866,65	1.784.978,85	75,2	57,0
INFRA-ESTRUTURAS FÍSICAS				244.331,00	108.044,45	93.600,86	44,2	38,3
Centros de Emprego				42.098,00	3.591,71	2.985,63	8,5	7,1
Centros de Formação Profissional de Gestão Directa				112.400,00	47.300,59	47.300,59	42,1	42,1
Centros de Formação Profissional de Gestão Participada				0,00	0,00	0,00		
Centro de Reabilitação Profissional de Gestão Directa				0,00	0,00	0,00		
Centro de Reabilitação Profissional de Gestão Participada				0,00	0,00	0,00		
Serviços de Coordenação Central e Regional				8.000,00	3.509,19	3.509,19	43,9	43,9
Outras Infra-Estruturas Físicas				81.833,00	53.642,96	39.805,45	65,6	48,6
Funcionamento, Organização e Gestão Internas				296.202,00	173.901,64	124.787,68	58,7	42,1
Funcionamento, Organização e Gestão Internas				282.940,00	165.737,85	118.794,06	58,6	42,0
FUNCIONAMENTO - POEFDS E POR				13.262,00	8.163,79	5.993,62	61,6	45,2
Funcionamento - POPH				13.262,00	8.163,79	5.993,62	61,6	45,2
RECURSOS HUMANOS				9.480,00	7.208,40	4.558,39	76,0	48,1
GESTÃO DE RECURSOS HUMANOS				7.080,00	6.858,40	4.558,39	96,9	64,4
Centros de Emprego				1.920,00	1.920,00	1.546,79	100,0	80,6
Centros de Formação Profissional				480,00	258,40	258,40	53,8	53,8
Centros de Reabilitação Profissional				0,00	0,00	0,00		
Serviços de Coordenação Central e Regional				4.680,00	4.680,00	2.753,20	100,0	58,8
POR				0,00	0,00	0,00		
Pessoal Deslocado em Diversos Serviços				0,00	0,00	0,00		
DESENVOLVIMENTO DOS RECURSOS HUMANOS				2.400,00	350,00	0,00	14,6	0,0
Formação Interna - Acções				2.400,00	350,00	0,00	14,6	0,0
Acção Social				0,00	0,00	0,00		
INFORMATIZAÇÃO				13.761,00	10.185,07	10.004,30	74,0	72,7
Hardware				9.761,00	9.239,76	9.239,76	94,7	94,7
Software				0,00	0,00	0,00		
Comunicação				0,00	0,00	0,00		
Outros				4.000,00	945,31	764,54	23,6	19,1
INFORMAÇÃO CIENTÍFICA E DOCUMENTAÇÃO				200,00	61,92	61,92	31,0	31,0
INFORMAÇÃO CIENTÍFICA E DOCUMENTAÇÃO				200,00	61,92	61,92	31,0	31,0
Informação Científica e Técnica				200,00	61,92	61,92	31,0	31,0
Actividade Editorial				0,00	0,00	0,00		
Informação Interna				0,00	0,00	0,00		
GESTÃO DE CENTROS				2.566.504,00	2.054.465,17	1.551.965,70	80,0	60,5
Centros de Emprego				1.257.187,00	988.163,85	793.615,13	78,6	63,1
Centros de Formação Profissional				1.309.317,00	1.066.301,32	758.350,57	81,4	57,9
Centros de Reabilitação Profissional				0,00	0,00	0,00		
PROG 6 - OUTROS				0,00	0,00	0,00		
Restituições de Apoios Comunitários				0,00	0,00	0,00		
Cativações				0,00	0,00	0,00		
Constituição de Reserva				0,00	0,00	0,00		
ORGANISMO INTERMÉDIO				0,00	0,00	0,00		
TOTAL		0	0	20.991.897,00	15.653.512,07	9.941.813,88	74,6	47,4

(*) Número de pessoas envolvidas em componentes de medidas (ex.: majorações em ILE) cuja meta já está contemplada na medida principal.

(**) A execução física destas medidas não é contabilizada em número de abrangidos ou pessoas apoiadas, pelo que não pode ser adicionada à execução das restantes medidas.

(***) Este número inclui as colocações de desempregados e empregados

(1) Inclui a actividade realizada no âmbito das Iniciativas Locais de Emprego - Serviços de Apoio à Família

Metas e Execução Física Agregadas por:

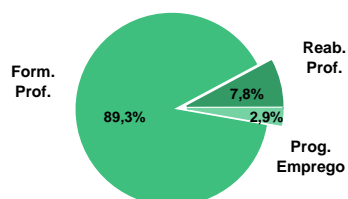
Pessoas:	20.437	14.688
a) Informação e Orientação Profissional:		7.997
b) Estruturas:	17	14
c) Feiras:	1	1
d) Cooperativas (Investimento):		
f) Prémios de Igualdade de Oportunidades		
g) Programa de Apoio à Iniciativa Privada (PAIPS)		

SERVIÇOS CENTRAIS E CENTROS DE GESTÃO PARTICIPADA
EXECUÇÃO FÍSICA E FINANCEIRA

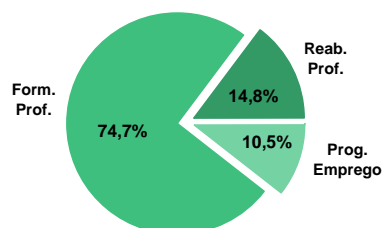
Valores acumulados a 31 de Outubro de 2011

ÁREAS DE INTERVENÇÃO	Execução Física			Execução Financeira (Un.: Euros)			
	Meta	Abrangidos	Grau Exec.	Dotação	Cabimento	Pagamento	Grau Exec.
EMPREGO	21.279	2.725	12,8	60.778.258,00	12.865.706,17	10.019.198,10	16,5
Programas de Emprego	21.279	2.725	12,8	60.778.258,00	12.865.706,17	10.019.198,10	16,5
FORMAÇÃO PROFISSIONAL	168.107	84.289	50,1	120.768.330,00	71.918.058,49	71.475.307,88	59,2
REABILITAÇÃO PROFISSIONAL	8.966	7.344	81,9	34.995.854,00	16.476.479,87	14.161.180,80	85,9
TOTAL	198.352	94.358	47,6	216.542.442,00	101.260.244,53	95.655.686,78	44,2
Informação e Orientação Profissional				270.000,00	51.893,70	47.342,70	17,5

Abrangidos - Peso relativo



Pagamento - Peso relativo


MEDIDAS / PROGRAMAS COM MAIOR PESO RELATIVO

EXECUÇÃO FÍSICA	METAS	ABRANGIDOS	GRAU
Formação Modular	10.000	0	0,0
Formação Modular	10.000	0	0,0
Estágios Profissionais - INOV-JOVEM	6.500	0	0,0
Linha de Apoio à Criação de Empresas e Err	4.400	2.228	50,6
Apoios à Contratação para Jovens	4.000	0	0,0
Estágios Prof. - Qualificação Emprego	2.642	0	0,0
Apoios à Cont. p/ Adultos e Púb. Específicos	1.200	0	0,0
Ajudas Técnicas e Triciclos	700	0	0,0
Programa Qualificação-Emprego	680	770	113,2
Estágios Profissionais - INOV-SOCIAL	590	0	0,0

EXECUÇÃO FINANCEIRA	DOTAÇÃO	CABIMENTO	PAGAMENTO	GRAU PAGAM
Linha de Apoio à Criação de Empresas e Err	19.364.711,00	2.339.019,64	180.114,67	0,9
Apoios à Contratação para Jovens	17.070.055,00	5.576.485,00	4.895.735,00	28,7
Apoios à Cont. p/ Adultos e Púb. Específicos	7.929.945,00	2.775.875,00	2.775.875,00	35,0
Estágios Prof. - Qualificação Emprego	6.592.041,00	0,00	0,00	0,0
Cursos Educação e Formação de Adultos	3.658.077,00	0,00	0,00	0,0
Estágios Profissionais - INOV-ART	2.908.546,00	1.550.000,00	1.550.000,00	53,3
Programa Qualificação-Emprego	2.850.000,00	1.606.722,38	1.574.677,14	55,3
Centros e Unidades de Reab. Prof.	2.554.181,00	2.412.669,49	124.458,50	4,9
Contrato Emprego Inserção +	2.004.044,00	0,00	0,00	0,0
Aval. e Orient. Prof. de Pessoas com Def.	2.000.000,00	0,00	0,00	0,0

PROGRAMAS DE EMPREGO	Execução Física			Execução Financeira (Un.: Euros)			
	Meta	Abrangidos	Grau Exec.	Dotação	Cabimento	Pagamento	Grau Exec.
PROGRAMAS DE FORMAÇÃO E EMPREGO	10.833	497	4,6	12.976.505,00	2.159.326,53	2.152.473,45	16,6
Bolsas de Formação da Iniciativa do Trabalhador				0,00	0,00	0,00	
Estágios Profissionais - Port. 268/1997				0,00	0,00	0,00	
Estágios Profissionais na Administração Pública	81	46	56,8	1.004.611,00	288.304,86	284.204,66	28,3
Estágios Profissionais - INOV-ART	450	172	38,2	2.908.546,00	1.550.000,00	1.550.000,00	53,3
Estágios Profissionais - INOV-JOVEM	6.500		0,0	1.479.305,00	0,00	0,00	0,0
Estágios Profissionais - INOV-SOCIAL	590		0,0	0,00	0,00	0,00	
Estágios Profissionais - INOV Mundus	70	93	132,9	500.000,00	0,00	0,00	0,0
Estágios Profissionais - INOV EXPORT	500	186	37,2	492.002,00	321.021,67	318.268,79	64,7
Estágios Profissionais				0,00	0,00	0,00	
Estágios Qualificação-Emprego				0,00	0,00	0,00	
Estágios Profissionais de níveis III e IV				0,00	0,00	0,00	
Estágios Profissionais - Port. 92/2011	2.642		0,0	6.592.041,00	0,00	0,00	0,0
CRIAÇÃO DE EMPREGO E EMPRESAS	9.880	2.228	22,6	44.487.588,00	10.706.379,64	7.866.724,65	17,7
(1) (*) Programa de Estímulo à Oferta de Emprego - Investimento				0,00	0,00	0,00	
(1) ILE - Criação de Postos de Trabalho				0,00	0,00	0,00	
(1) (*) ILE - Majorações				0,00	0,00	0,00	
APE - Criação de Postos de Trabalho				0,00	0,00	0,00	
(*) APE - Majorações				0,00	0,00	0,00	
Apoios à Contratação				0,00	0,00	0,00	
(*) Apoios à Contratação - Majorações				0,00	0,00	0,00	
(**) Prémio de Igualdade de Oportunidades - Majorações				0,00	0,00	0,00	
APE - Apoios à criação do Próprio Emprego - PAECPE				0,00	0,00	0,00	
Prémio de Colocação				0,00	0,00	0,00	
Apoios à Contratação para Jovens	4.000		0,0	17.070.055,00	5.576.485,00	4.895.735,00	28,7
Apoios à Contratação para Adultos e Públicos Específicos	1.200		0,0	7.929.945,00	2.775.875,00	2.775.875,00	35,0
Linha de Apoio à Criação de Empresas e de Emprego	4.400	2.228	50,6	19.364.711,00	2.339.019,64	180.114,67	0,9
Promoção do Artesanato - Artesãos	231		0,0	56.834,00	15.000,00	14.999,98	26,4
PRODESCOOP - Cooperativas - Criação de Postos de Trabalho	49		0,0	66.043,00	0,00	0,00	0,0
MERCADO SOCIAL DE EMPREGO				2.537.217,00	0,00	0,00	
(*) Empresas de Inserção - Investimento				0,00	0,00	0,00	
Empresas de Inserção - Profissionalização				0,00	0,00	0,00	
(*) Empresas de Inserção - Formação				0,00	0,00	0,00	
Empresas de Inserção - Prémio Integração				0,00	0,00	0,00	
Programas Ocupacionais - Carenciados				0,00	0,00	0,00	
Programas Ocupacionais - Subsidiados				100.000,00	0,00	0,00	0,0
Contrato Emprego Inserção				433.173,00	0,00	0,00	0,0
Contrato Emprego Inserção +				2.004.044,00	0,00	0,00	0,0
OUTRAS MEDIDAS DE PROMOÇÃO DO EMPREGO	566		0,0	484.123,00	0,00	0,00	0,0
FUNDO DE AJUSTAMENTO À GLOBALIZAÇÃO - FEG	566		0,0	484.123,00	0,00	0,00	0,0
Apoios à Auto-Colocação				100.000,00	0,00	0,00	0,0
Apoios à Inserção				3.000,00	0,00	0,00	0,0
Apoio ao Empreendedorismo	202		0,0	289.123,00	0,00	0,00	0,0
Planos de Integração	122		0,0	75.000,00	0,00	0,00	0,0
Prática em Contexto de Trabalho	23		0,0	2.000,00	0,00	0,00	0,0
Apoios à Contratação	139		0,0	15.000,00	0,00	0,00	0,0
Bolsa de Formação	80		0,0	0,00	0,00	0,00	
Formação de Animadores de UNIVAS e Clubes de Emprego				0,00	0,00	0,00	
PROGRAMA VIDA - EMPREGO				0,00	0,00	0,00	
Estágios de Integração Sócio-Profissional				0,00	0,00	0,00	
Prémio de Integração Sócio-Profissional				0,00	0,00	0,00	
Apoios ao Emprego				0,00	0,00	0,00	
Apoios ao Auto-Emprego				0,00	0,00	0,00	
ESTRUTURAS E OUTROS APOIOS PARA PROMOÇÃO DO EMPREGO	-	-		292.825,00	0,00	0,00	0,0
(**) Promoção do Artesanato - Feiras	1		0,0	287.944,00	0,00	0,00	0,0
Prog. para a Promoção dos Ofícios e das Micro-empresas Artesanais - PPART				0,00	0,00	0,00	
(**) PRODESCOOP - Cooperativas - Investimento	18		0,0	4.881,00	0,00	0,00	0,0
PROM. DE EST. E SERV. DE AP. À INSERÇÃO PROFISSIONAL	-	-	-	0,00	0,00	0,00	
(**) GIP - Gabinetes de Inserção Profissional				0,00	0,00	0,00	
TOTAL	21.279	2.725	12,8	60.778.258,00	12.865.706,17	10.019.198,10	16,5

(*) Número de pessoas envolvidas em componentes de medidas (ex.: majorações em ILE) cuja meta já está contemplada na medida principal.

(**) A execução física destas medidas não é contabilizada em número de abrangidos ou pessoas apoiadas, pelo que não pode ser adicionada à execução das restantes medidas.

(1) Inclui a actividade realizada no âmbito das Iniciativas Locais de Emprego - Serviços de Apoio à Família

FORMAÇÃO PROFISSIONAL	Execução Física			Execução Financeira (Un.: Euros)			
	Meta	Abrangidos	Grau Exec.	Dotação	Cabimento	Pagamento	Grau Exec.
Sistema de Aprendizagem - Gestão Directa				0,00	0,00	0,00	
Sistema de Aprendizagem - Entidades Externas				0,00	0,00	0,00	
Sistema de Aprendizagem - Saldos				0,00	0,00	0,00	
Cursos de Educação e Formação de Jovens				0,00	0,00	0,00	
Cursos de Especialização Tecnológica				0,00	0,00	0,00	
Reconhecimento e Validação de Competências				0,00	0,00	0,00	
Portugal Acolhe				0,00	0,00	0,00	
Programa Qualificação-Emprego	680	770	113,2	2.850.000,00	1.606.722,38	1.574.677,14	55,3
Formação Modular	10.000		0,0	808.785,00	0,00	0,00	0,0
Cursos de Educação e Formação de Adultos	10.000		0,0	3.658.077,00	0,00	0,00	0,0
Formação de Formadores				327.402,00	171.362,26	43.784,61	13,4
Formação para a Inclusão				0,00	0,00	0,00	
IEFP, I.P. (Centros de Emprego + Centros de Form. Prof. de Gestão Directa)	20.680	770	3,7	7.644.264,00	1.778.084,64	1.618.461,75	21,2
Centros de Gestão Participada	127.427	83.519	65,5	99.724.066,00	60.774.126,76	60.774.126,76	60,9
Ações em Cooperação com Outras Entidades	20.000		0,0	13.400.000,00	9.365.847,09	9.082.719,37	67,8
TOTAL	168.107	84.289	50,1	120.768.330,00	71.918.058,49	71.475.307,88	59,2

REABILITAÇÃO PROFISSIONAL DE PESSOAS COM DEFICIÊNCIAS E INCAPACIDADES	Execução Física			Execução Financeira (Un.: Euros)			
	Meta	Abrangidos	Grau Exec.	Dotação	Cabimento	Pagamento	Grau Exec.
Aval. e Orientação Prof. de Pessoas com Deficiências e Incapacidades	550		0,0	2.000.000,00	0,00	0,00	0,0
Form. para Pessoas com Deficiências e Incapacidades - Ações em Cooperação				0,00	0,00	0,00	
Adaptação de Postos de Trabalho/Eliminação Barreiras Arquitectónicas				0,00	0,00	0,00	
Centro de Emprego Protegido				0,00	0,00	0,00	
Contrato de Emprego Apoiado em Entidades Empregadoras/Enclaves				0,00	0,00	0,00	
Prémio de Mérito				97.186,00	29.619,54	2.531,48	2,6
Apoio à Colocação e Acompanhamento Pós - Colocação				0,00	0,00	0,00	
OED Lisboa				152.664,00	152.663,36	152.663,34	100,0
Sistema de Atribuição de Produtos de Apoio	700		0,0	919.734,00	0,00	0,00	0,0
Estágio de Inserção para Pessoas c/ Deficiências e Incapacidades				0,00	0,00	0,00	
Contrato Emprego-Inserção p/ Pessoas c/ Deficiências e Incapacidades				0,00	0,00	0,00	
Avaliação da Incapacidade Decorrente de Acidente de Trabalho				973.545,00	0,00	0,00	0,0
Apoios a Manutenção e Reintegração de Pessoas com Incapacidade Decorrente de Ac				989.964,00	0,00	0,00	0,0
Centros e Unidades de Reabilitação Profissional				2.554.181,00	2.412.669,49	124.458,50	4,9
Centros de Gestão Participada - Reabilitação	3.333	2.428	72,8	7.308.580,00	5.454.505,35	5.454.505,35	74,6
Organismo Intermédio	4.383	4.916	112,2	20.000.000,00	8.427.022,13	8.427.022,13	42,1
TOTAL	8.966	7.344	81,9	34.995.854,00	16.476.479,87	14.161.180,80	40,5

DESIGNAÇÃO DA DESPESA	Execução Física			Execução Financeira (Un.: Euros)				
	Meta a)	Abrangidos b)	Grau Exec. b) / a)	Dotação a)	Cabimento b)	Pagamento c)	Grau Exec. b) / a)	Grau Exec. c) / a)
PROG. 1 - INTERV. ESTRUT. NOS DOMÍNIOS DO EMPREGO E DA FORM. PROF.	189.386	87.014	45,9	179.009.371,00	84.783.764,66	81.494.505,98	47,4	45,5
PROMOÇÃO DA EMPREGABILIDADE E DO EMPREGO	31.513	1.267	4,0	20.293.367,00	3.766.048,91	3.727.150,59	18,6	18,4
PROM. A FORM. QUALIFICANTE E A TRANSIÇÃO P/A VIDA ACTIVA				0,00	0,00	0,00		
Sistema de Aprendizagem - Gestão Directa				0,00	0,00	0,00		
Sistema de Aprendizagem - Entidades Externas				0,00	0,00	0,00		
Sistema de Aprendizagem - Saldos				0,00	0,00	0,00		
Cursos de Educação e Formação de Jovens				0,00	0,00	0,00		
Cursos de Especialização Tecnológica				0,00	0,00	0,00		
FORMAÇÃO AO LONGO DA VIDA E ADAPTABILIDADE	10.680	770	7,2	3.658.785,00	1.606.722,38	1.574.677,14	43,9	43,0
Bolsas de Formação da Iniciativa do Trabalhador				0,00	0,00	0,00		
Reconhecimento e Validação de Competências				0,00	0,00	0,00		
Portugal Acolhe				0,00	0,00	0,00		
Formação Modular	10.000		0,0	808.785,00	0,00	0,00	0,0	0,0
Programa Qualificação-Emprego	680	770	113,2	2.850.000,00	1.606.722,38	1.574.677,14	56,4	55,3
QUALIFICAÇÃO E INSERÇÃO PROF. PARA DESEMPREGADOS	13.173	218	1,7	14.163.275,00	1.838.304,86	1.834.204,66	13,0	13,0
Cursos de Educação e Formação de Adultos	10.000		0,0	3.658.077,00	0,00	0,00	0,0	0,0
Estágios Profissionais - Port. 268/1997				0,00	0,00	0,00		
Estágios Profissionais na Administração Pública	81	46	56,8	1.004.611,00	288.304,86	284.204,66	28,7	28,3
Estágios Profissionais - INOV-ART	450	172	38,2	2.908.546,00	1.550.000,00	1.550.000,00	53,3	53,3
Estágios Profissionais				0,00	0,00	0,00		
Estágios Profissionais - Qualificação Emprego				0,00	0,00	0,00		
Estágios Profissionais de níveis III e IV				0,00	0,00	0,00		
Estágios Profissionais - Port. 92/2011	2.642		0,0	6.592.041,00	0,00	0,00	0,0	0,0
PROGRAMA INOV	7.660	279	3,6	2.471.307,00	321.021,67	318.268,79	13,0	12,9
Estágios Profissionais - INOV-JOVEM	6.500		0,0	1.479.305,00	0,00	0,00	0,0	0,0
Estágios Profissionais - INOV-SOCIAL	590		0,0	0,00	0,00	0,00		
Estágios Profissionais - INOV Mundus	70	93	132,9	500.000,00	0,00	0,00	0,0	0,0
Estágios Profissionais - INOV EXPORT	500	186	37,2	492.002,00	321.021,67	318.268,79	65,2	64,7
APOIO À CRIAÇÃO DE EMP. NO ÂMBITO DO DESENV. LOCAL E DA ECON. SOCIAL	10.446	2.228	21,3	45.264.536,00	10.706.379,64	7.866.724,65	23,7	17,4
APOIO AO INVEST. EM INIC. LOCAIS CRIADORAS DE EMPREGO				0,00	0,00	0,00		
(1) (*) Programa de Estímulo à Oferta de Emprego - Investimento				0,00	0,00	0,00		
PROGRAMA DE ESTÍMULO À OFERTA DE EMPREGO				0,00	0,00	0,00		
(1) ILE - Criação de Postos de Trabalho				0,00	0,00	0,00		
(1) (*) ILE - Majorações				0,00	0,00	0,00		
CPE - Criação de Postos de Trabalho				0,00	0,00	0,00		
(*) CPE - Majorações				0,00	0,00	0,00		
Apoios à Contratação				0,00	0,00	0,00		
(*) Apoios à Contratação - Majorações				0,00	0,00	0,00		
f) (**) Prémio de Igualdade de Oportunidades - Majorações				0,00	0,00	0,00		
Apoios à criação do Próprio Emprego - PAECE				0,00	0,00	0,00		
APOIO À INT. NO MERCADO DE TRABALHO	9.600	2.228	23,2	44.364.711,00	10.691.379,64	7.851.724,67	24,1	17,7
Prémio de Colocação				0,00	0,00	0,00		
Apoios à Contratação para Jovens	4.000		0,0	17.070.055,00	5.576.485,00	4.895.735,00	32,7	28,7
Apoios a Contratação para Adultos e Públicos Específicos	1.200		0,0	7.929.945,00	2.775.875,00	2.775.875,00	35,0	35,0
Linha de Apoio à Criação de Empresas e de Emprego	4.400	2.228	50,6	19.364.711,00	2.339.019,64	180.114,67	12,1	0,9
APOIOS À PROMOÇÃO DO ARTESANATO	231		0,0	344.778,00	15.000,00	14.999,98	4,4	4,4
Promoção do Artesanato - Artesãos	231		0,0	56.834,00	15.000,00	14.999,98	26,4	26,4
c) (**) Promoção do Artesanato - Feiras	1		0,0	287.944,00	0,00	0,00	0,0	0,0
Prog. para a Promoção dos Ofícios e das Micro-empresas Artesanais - PPART				0,00	0,00	0,00		
APOIO AO DESENVOLVIMENTO COOPERATIVO	49		0,0	70.924,00	0,00	0,00	0,0	0,0
d) (**) PRODESCOOP - Cooperativas - Investimento	18		0,0	4.881,00	0,00	0,00	0,0	0,0
PRODESCOOP - Cooperativas - Criação de Postos de Trabalho	49		0,0	66.043,00	0,00	0,00	0,0	0,0
FUNDO EUROPEU DE AJUSTAMENTO À GLOBALIZAÇÃO - FEG	566		0,0	484.123,00	0,00	0,00	0,0	0,0
Apoios à Auto-Colocação				100.000,00	0,00	0,00	0,0	0,0
Apoio à Inserção				3.000,00	0,00	0,00	0,0	0,0
Apoio ao Empreendedorismo	202		0,0	289.123,00	0,00	0,00	0,0	0,0
Planos de Integração	122		0,0	75.000,00	0,00	0,00	0,0	0,0
Prática em Contexto de Trabalho	23		0,0	2.000,00	0,00	0,00	0,0	0,0
Apoios à Contratação	139		0,0	15.000,00	0,00	0,00	0,0	0,0
Bolsa de Formação - FEG	80		0,0	0,00	0,00	0,00		
FORMAÇÃO DE AGENTES DA POLÍTICA DE EMPREGO				327.402,00	171.362,26	43.784,61	52,3	13,4
FORMAÇÃO DE AGENTES DA POLÍTICA DE EMPREGO				327.402,00	171.362,26	43.784,61	52,3	13,4
Formação de Formadores				327.402,00	171.362,26	43.784,61	52,3	13,4
Formação de Animadores de UNIVAS e Clubes de Emprego				0,00	0,00	0,00		
ACÇÕES EM COOPERAÇÃO	147.427	83.519	56,7	113.124.066,00	70.139.973,85	69.856.846,13	62,0	61,8
Centros de Gestão Participada	127.427	83.519	65,5	99.724.066,00	60.774.126,76	60.774.126,76	60,9	60,9
Acções em Cooperação com Outras Entidades	20.000		0,0	13.400.000,00	9.365.847,09	9.082.719,37	69,9	67,8

DESIGNAÇÃO DA DESPESA	Execução Física			Execução Financeira (Un.: Euros)				
	Meta a)	Abrangidos b)	Grau Exec. b) / a)	Dotação a)	Cabimento b)	Pagamento c)	Grau Exec. b) / a)	Grau Exec. c) / a)
PROG. 2 - INTEGRAÇÃO ECON. E SOCIAL DOS GRUPOS SOCIAIS DESFAV.	4.583	2.428	53,0	17.533.071,00	8.049.457,74	5.734.158,67	45,9	32,7
PROMOVER O EMP. E A EMPREGABILIDADE DOS GRUPOS PART. DESFAVORECIDOS	4.583	2.428	53,0	17.533.071,00	8.049.457,74	5.734.158,67	45,9	32,7
ACÇÕES DE DESENV.PESSOAL E PROF. PESSOAS C/DEFICIÊNCIAS E INCAPACIDAD	550		0,0	2.000.000,00	0,00	0,00	0,0	0,0
Aval. e Orientação Prof. de Pessoas com Deficiências e Incapacidades	550		0,0	2.000.000,00	0,00	0,00	0,0	0,0
Form. para Pessoas com Deficiências e Incapacidades - Acções em Cooperação				0,00	0,00	0,00		
APOIOS AO EMPREGO E CONTRATAÇÃO PESSOAS C/DEFICIÊNCIAS E INCAPACIDAD	700		0,0	3.133.093,00	182.282,90	155.194,82	5,8	5,0
Adaptação de Postos de Trabalho/Eliminação Barreiras Arquitectónicas				0,00	0,00	0,00		
Centro de Emprego Protegido				0,00	0,00	0,00		
Contrato de Emprego Apoiado em Entidades Empregadoras/Enclaves				0,00	0,00	0,00		
Prémio de Mérito				97.186,00	29.619,54	2.531,48	30,5	2,6
Apoio à Colocação e Acompanhamento Pós - Colocação				0,00	0,00	0,00		
OED Lisboa				152.664,00	152.663,36	152.663,34	100,0	100,0
Sistema de Atribuição de Produtos de Apoio	700		0,0	919.734,00	0,00	0,00	0,0	0,0
Estágio de Inserção para Pessoas c/ Deficiências e Incapacidades				0,00	0,00	0,00		
Contrato Emprego-Inserção p/ Pessoas c/ Deficiências e Incapacidades				0,00	0,00	0,00		
Avaliação da Incapacidade Decorrente de Acidente de Trabalho				973.545,00	0,00	0,00	0,0	0,0
Apoios a Manutenção e Reintegração de Pessoas com Incapacidade Decorrente de Aciden				989.964,00	0,00	0,00	0,0	0,0
ACÇÕES DE FORM. PROF. DE GRUPOS DESFAVORECIDOS				0,00	0,00	0,00		
Formação para a Inclusão				0,00	0,00	0,00		
PROGRAMA VIDA - EMPREGO				0,00	0,00	0,00		
Estágios de Integração Sócio-Profissional				0,00	0,00	0,00		
Prémio de Integração Sócio-Profissional				0,00	0,00	0,00		
Apoios ao Emprego				0,00	0,00	0,00		
Apoios ao Auto-Emprego				0,00	0,00	0,00		
DESENV. A REDE DE EQUIP. E SERV. DE PROMOÇÃO E DESENV.SOCIAL				2.554.181,00	2.412.669,49	124.458,50	94,5	4,9
Centros e Unidades de Reabilitação Profissional				2.554.181,00	2.412.669,49	124.458,50	94,5	4,9
DINAMIZAÇÃO E PROMOÇÃO DO MERCADO SOCIAL DE EMPREGO				2.537.217,00	0,00	0,00	0,0	0,0
(*) Empresas de Inserção - Investimento				0,00	0,00	0,00		
Empresas de Inserção - Profissionalização				0,00	0,00	0,00		
(*) Empresas de Inserção - Formação				0,00	0,00	0,00		
Empresas de Inserção - Prémio Integração				0,00	0,00	0,00		
Programas Ocupacionais - Carenciados				0,00	0,00	0,00		
Programas Ocupacionais - Subsidiados				100.000,00	0,00	0,00	0,0	0,0
Contrato Emprego Inserção				433.173,00	0,00	0,00	0,0	0,0
Contrato Emprego Inserção +				2.004.044,00	0,00	0,00	0,0	0,0
Centros de Gestão Participada - Reabilitação	3.333	2.428	72,8	7.308.580,00	5.454.505,35	5.454.505,35	74,6	74,6
PROG. 3 - INTERV. PARA A ORG.E GESTÃO DO MERC EMP.E DA FORM. PROF.				7.849.014,00	468.085,30	166.486,34	6,0	2,1
DESENV. E MODERNIZAÇÃO DAS ESTRUTURAS E SERV. DE APOIO AO EMP. E FORM.				1.571.851,00	132.206,41	87.178,66	8,4	5,5
PROM. DE EST. E SERV. DE AP. À INSERÇÃO PROFISSIONAL				0,00	0,00	0,00		
b) (**) GIP - Gabinetes de Inserção Profissional				0,00	0,00	0,00		
a) (**) Informação e Orientação Profissional				270.000,00	51.893,70	47.342,70	19,2	17,5
Certificação Profissional				0,00	0,00	0,00		
Estudos e Investigação				0,00	0,00	0,00		
Processos e Métodos Didácticos				50.000,00	14.406,01	13.433,79	28,8	26,9
Observatório do Emprego e Formação				253.100,00	9.201,41	6.842,88	3,6	2,7
Regime Prest. Desemp. - DL nº220 de 03/11/2006				998.751,00	56.705,29	19.559,29	5,7	2,0
COLOCAÇÃO				131.600,00	41.402,59	17.118,88	31,5	13,0
(***) Prod. de Instrumentos Téc. de Sup. à Actividade de Colocação				0,00	0,00	0,00		
COLOCAÇÃO EXTERNA				131.600,00	41.402,59	17.118,88	31,5	13,0
Rede Eures				131.600,00	41.402,59	17.118,88	31,5	13,0
PRESTAÇÕES TÉCNICAS - METODOLOGIA PNE				0,00	0,00	0,00		
INSERJOVEM				0,00	0,00	0,00		
REAGE				0,00	0,00	0,00		
MODERNIZAÇÃO DO SERVIÇO PÚBLICO DE EMPREGO				6.145.563,00	294.476,30	62.188,80	4,8	1,0
Modern. do SPE: Proj. LSE (Livre Serv. P/ Emprego)				6.145.563,00	294.476,30	62.188,80	4,8	1,0
PROG. 4 - RELAÇÕES C/EXTERIOR E ARTICULAÇÃO COM OUTRAS ENTIDADES				19.217.483,00	12.347.532,02	9.007.287,51	64,3	46,9
ACÇÕES CONJUNTAS COM OUTRAS ENTIDADES				13.273.689,00	10.381.903,11	7.695.240,74	78,2	58,0
Diálogo Social				600.000,00	452.091,58	452.091,58	75,3	75,3
Participação em Programas Comunitários				50.000,00	0,00	0,00	0,0	0,0
OUTRAS ACÇÕES CONJUNTAS COM OUTRAS ENTIDADES				3.923.008,00	2.937.115,80	1.749.554,56	74,9	44,6
Concursos Diversos				1.116.008,00	469.976,03	374.689,29	42,1	33,6
Cooperação IEFP, I.P. / Secretariado Nacional de Reabilitação				120.000,00	0,00	0,00	0,0	0,0
Outras Acções				350.000,00	191.930,00	151.930,00	54,8	43,4
Cooperação IEFP / Cooperativa António Sérgio				2.337.000,00	2.275.209,77	1.222.935,27	97,4	52,3

DESIGNAÇÃO DA DESPESA	Execução Física			Execução Financeira (Un.: Euros)				
	Meta a)	Abrangidos b)	Grau Exec. b) / a)	Dotação a)	Cabimento b)	Pagamento c)	Grau Exec. b) / a)	Grau Exec. c) / a)
COOPERAÇÃO INSTITUCIONAL				8.700.681,00	6.992.695,73	5.493.594,60	80,4	63,1
Comissão para a Igualdade no Trabalho e no Emprego (CITE)				917.100,00	881.407,30	592.201,33	96,1	64,6
Serviços Sociais do MSST				570.563,00	570.563,00	475.468,80	100,0	83,3
Agência Nacional Sócrates e Leonardo da Vinci				607.300,00	607.300,00	303.650,00	100,0	50,0
Instituto de Gestão do Fundo Social Europeu (IGFSE)				1.244.422,00	0,00	0,00	0,0	0,0
Outros Serviços				1.174.171,00	746.300,43	633.003,47	63,6	53,9
Alto Comissariado p/Imigração e Minorias Étnicas				4.187.125,00	4.187.125,00	3.489.271,00	100,0	83,3
RELAÇÕES PÚBLICAS				3.794.999,00	1.055.602,04	512.940,43	27,8	13,5
Informação para o Exterior				2.364.999,00	675.584,67	148.380,46	28,6	6,3
Relação Directa com os Utentes				1.430.000,00	380.017,37	364.559,97	26,6	25,5
RELAÇÕES INTERNACIONAIS				2.148.795,00	910.026,87	799.106,34	42,4	37,2
Organizações Internacionais				200.000,00	33.736,00	33.646,00	16,9	16,8
COOPERAÇÃO BILATERAL C/ PALOPS				1.763.625,00	876.290,87	765.460,34	49,7	43,4
Cooperação Bilateral com Outros Países e Outras Actividades				185.170,00	0,00	0,00	0,0	0,0
PROG. 5 - GESTÃO E ORGANIZAÇÃO INTERNA				179.511.733,00	112.193.686,76	96.730.153,35	62,5	53,9
INFRA-ESTRUTURAS FÍSICAS				35.913.892,00	20.576.797,85	10.917.091,63	57,3	30,4
Centros de Emprego				11.629.500,00	6.568.717,44	2.694.542,13	56,5	23,2
Centros de Formação Profissional de Gestão Directa				13.318.392,00	9.609.387,59	4.729.706,81	72,2	35,5
Centros de Formação Profissional de Gestão Participada				7.499.000,00	2.558.514,52	2.367.669,71	34,1	31,6
Centro de Reabilitação Profissional de Gestão Directa				200.000,00	39.827,40	0,00	19,9	0,0
Centro de Reabilitação Profissional de Gestão Participada				276.000,00	200.000,00	200.000,00	72,5	72,5
Serviços de Coordenação Central e Regional				2.991.000,00	1.600.350,90	925.172,98	53,5	30,9
Outras Infra-Estruturas Físicas				0,00	0,00	0,00		
Funcionamento, Organização e Gestão Internas				10.762.625,00	5.053.343,42	3.795.862,54	47,0	35,3
Funcionamento, Organização e Gestão Internas				10.762.625,00	5.053.343,42	3.795.862,54	47,0	35,3
FUNCIONAMENTO - POEFDs E POR				0,00	0,00	0,00		
Funcionamento - POPH				0,00	0,00	0,00		
RECURSOS HUMANOS				122.119.484,00	80.810.078,46	78.620.272,16	66,2	64,4
GESTÃO DE RECURSOS HUMANOS				121.368.827,00	80.572.203,25	78.472.037,27	66,4	64,7
Centros de Emprego				52.982.436,00	33.990.479,17	32.808.937,76	64,2	61,9
Centros de Formação Profissional				34.796.911,00	23.683.156,92	23.183.169,65	68,1	66,6
Centros de Reabilitação Profissional				1.038.793,00	673.105,58	656.205,72	64,8	63,2
Serviços de Coordenação Central e Regional				30.238.233,00	20.802.156,38	20.423.580,53	68,8	67,5
POR				80.392,00	80.387,86	80.387,86	100,0	100,0
Pessoal Deslocado em Diversos Serviços				2.232.062,00	1.342.917,34	1.319.755,75	60,2	59,1
DESENVOLVIMENTO DOS RECURSOS HUMANOS				403.000,00	73.546,17	53.788,50	18,2	13,3
Formação Interna - Acções				403.000,00	73.546,17	53.788,50	18,2	13,3
Acção Social				347.657,00	164.329,04	94.446,39	47,3	27,2
INFORMATIZAÇÃO				10.109.386,00	5.638.773,89	3.324.274,95	55,8	32,9
Hardware				3.066.205,00	905.601,10	346.143,08	29,5	11,3
Software				5.200.000,00	3.408.045,18	2.062.379,49	65,5	39,7
Comunicação				1.800.000,00	1.313.751,34	911.766,31	73,0	50,7
Outros				43.181,00	11.376,27	3.986,07	26,3	9,2
INFORMAÇÃO CIENTÍFICA E DOCUMENTAÇÃO				606.346,00	114.693,14	72.652,07	18,9	12,0
INFORMAÇÃO CIENTÍFICA E DOCUMENTAÇÃO				606.346,00	114.693,14	72.652,07	18,9	12,0
Informação Científica e Técnica				185.000,00	12.404,83	7.182,27	6,7	3,9
Actividade Editorial				386.346,00	91.365,91	57.278,00	23,6	14,8
Informação Interna				35.000,00	10.922,40	8.191,80	31,2	23,4
GESTÃO DE CENTROS				0,00	0,00	0,00		
Centros de Emprego				0,00	0,00	0,00		
Centros de Formação Profissional				0,00	0,00	0,00		
Centros de Reabilitação Profissional				0,00	0,00	0,00		
PROG 6 - OUTROS				38.356.896,00	292.928,66	292.746,64	0,8	0,8
Restituições de Apoios Comunitários				3.000.000,00	292.928,66	292.746,64	9,8	9,8
Cativações				18.356.896,00	0,00	0,00	0,0	0,0
Constituição de Reserva				17.000.000,00	0,00	0,00	0,0	0,0
ORGANISMO INTERMÉDIO	4.383	4.916	112,2	20.000.000,00	8.427.022,13	8.427.022,13	42,1	42,1
TOTAL				461.477.568,00	226.562.477,27	201.852.360,62	49,1	43,7

(*) Número de pessoas envolvidas em componentes de medidas (ex.: majorações em ILE) cuja meta já está contemplada na medida principal.

(**) A execução física destas medidas não é contabilizada em número de abrangidos ou pessoas apoiadas, pelo que não pode ser adicionada à execução das restantes medidas.

(***) Este número inclui as colocações de desempregados e empregados

(1) Inclui a actividade realizada no âmbito das Iniciativas Locais de Emprego - Serviços de Apoio à Família

Metas e Execução Física Agregadas por:

Pessoas:	198.352	94.358
a) Informação e Orientação Profissional:		
b) Estruturas:		
c) Feiras:	1	
d) Cooperativas (Investimento):	18	
f) Prémios de Igualdade de Oportunidades		
g) Programa de Apoio à Iniciativa Privada (PAIPS)		

