



RELATÓRIO MENSAL

EXECUÇÃO FÍSICA E FINANCEIRA

Valores acumulados a 30 de Novembro de 2011

RELATÓRIO MENSAL DE EXECUÇÃO FÍSICA E FINANCEIRA

ESTRUTURA

IEFP + CGP, I.P.

COMPARAÇÃO PARA O PERÍODO 2009-2011

EXECUÇÃO FÍSICA E FINANCEIRA DAS ÁREAS DE INTERVENÇÃO PÁG. 5

EXECUÇÃO FÍSICA E FINANCEIRA POR PROGRAMA E MEDIDA PÁG. 8

ACTIVIDADE DESENVOLVIDA EM 2011

EXECUÇÃO FÍSICA E FINANCEIRA DAS ÁREAS DE INTERVENÇÃO PÁG. 11

EXECUÇÃO FÍSICA E FINANCEIRA POR PROGRAMA E MEDIDA PÁG. 14

SÍNTESE DA EXECUÇÃO FINANCEIRA

RECEITA PÁG. 17

DESPESA POR ORÇAMENTO PARCELAR E PROGRAMA PÁG. 19

NORTE

EXECUÇÃO FÍSICA E FINANCEIRA DAS ÁREAS DE INTERVENÇÃO PÁG. 21

EXECUÇÃO FÍSICA E FINANCEIRA POR PROGRAMA E MEDIDA PÁG. 24

CENTRO

EXECUÇÃO FÍSICA E FINANCEIRA DAS ÁREAS DE INTERVENÇÃO PÁG. 27

EXECUÇÃO FÍSICA E FINANCEIRA POR PROGRAMA E MEDIDA PÁG. 30

LISBOA E VALE DO TEJO

EXECUÇÃO FÍSICA E FINANCEIRA DAS ÁREAS DE INTERVENÇÃO PÁG. 33

EXECUÇÃO FÍSICA E FINANCEIRA POR PROGRAMA E MEDIDA PÁG. 36

ALENTEJO

EXECUÇÃO FÍSICA E FINANCEIRA DAS ÁREAS DE INTERVENÇÃO PÁG. 39

EXECUÇÃO FÍSICA E FINANCEIRA POR PROGRAMA E MEDIDA PÁG. 42

ALGARVE

EXECUÇÃO FÍSICA E FINANCEIRA DAS ÁREAS DE INTERVENÇÃO PÁG. 45

EXECUÇÃO FÍSICA E FINANCEIRA POR PROGRAMA E MEDIDA PÁG. 48

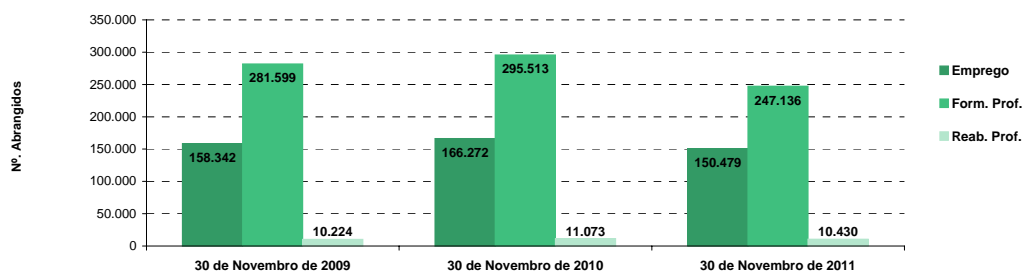
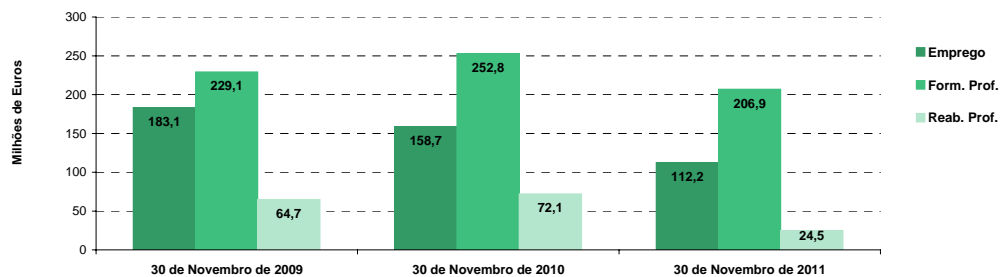
SERVIÇOS CENTRAIS E CENTROS DE GESTÃO PARTICIPADA

EXECUÇÃO FÍSICA E FINANCEIRA POR PROGRAMA E MEDIDA PÁG. 51

IEFP, I.P. + CGP: COMPARAÇÃO 2009-2011
EXECUÇÃO FÍSICA E FINANCEIRA

Valores acumulados ao final do período

ÁREAS DE INTERVENÇÃO	30 de Novembro de 2009		30 de Novembro de 2010		30 de Novembro de 2011		Var.% 2009-11		Var.% 2010-11	
	Abrangidos	Pagamento	Abrangidos	Pagamento	Abrangidos	Pagamento	Abrang.	Pagam.	Abrang.	Pagam.
EMPREGO	158.342	183.093.314,53	166.272	158.734.206,52	150.479	112.234.912,29	-5,0	-38,7	-9,5	-29,3
Programas de Emprego	101.461	179.841.611,12	102.924	155.301.642,08	93.474	109.678.526,74	-7,9	-39,0	-9,2	-29,4
Colocações	56.881	-	63.348	-	57.005	-	0,2	-	-10,0	-
Colocações de Desempregados	53.295	-	59.522	-	52.888	-	-0,8	-	-11,1	-
Colocações de Empregados	3.586	-	3.826	-	4.117	-	14,8	-	7,6	-
Outras Medidas		3.251.703,41		3.432.564,44		2.556.385,55	-	-21,4	-	-25,5
FORMAÇÃO PROFISSIONAL	281.599	229.139.676,14	295.513	252.776.323,09	247.136	206.883.398,08	-12,2	-9,7	-16,4	-18,2
REABILITAÇÃO PROFISSIONAL	10.224	64.678.538,33	11.073	72.061.142,92	10.430	24.460.311,50	2,0	-62,2	-5,8	-66,1
TOTAL	450.165	476.911.529,00	472.858	483.571.672,53	408.045	343.578.621,87	-9,4	-28,0	-13,7	-28,9
Informação e Orientação Profissional	106.644	78.816,00	92.950	108.590,40	122.301	47.342,70	14,7	-39,9	31,6	-56,4

Execução Física por Área de Actividade

Execução Financeira por Área de Actividade


COMPARAÇÃO 2009-2011: EXECUÇÃO FÍSICA E FINANCEIRA DAS ÁREAS DE INTERVENÇÃO										
IEFP, I.P. + CGP										
PROGRAMAS DE EMPREGO	30 de Novembro de 2009		30 de Novembro de 2010		30 de Novembro de 2011		Var.% 2009-11		Var.% 2010-11	
	Abrangidos	Pagamento	Abrangidos	Pagamento	Abrangidos	Pagamento	Abrang.	Pagam.	Abrang.	Pagam.
PROGRAMAS DE FORMAÇÃO E EMPREGO	29.562	75.262.922,58	33.770	80.193.183,19	29.188	61.728.874,37	-1,3	-18,0	-13,6	-23,0
Bolsas de Formação da Iniciativa do Trabalhador	994	1.006.347,07	1.263	1.174.922,62	1.050	533.058,79	5,6	-47,0	-16,9	-54,6
Estágios Profissionais - Port. 268/1997	8.483	16.601.533,16	196	994.903,58		51.364,46	-100,0	-99,7	-100,0	-94,8
Estágios Profissionais para Luso Descendentes	1	0,00		0,00		0,00	-100,0	-	-	-
Estágios Profissionais na Administração Pública		0,00	155	507.496,78	160	959.668,69	-	-	3,2	89,1
Estágios Profissionais - INOV-ART	229	3.200.000,00	389	4.000.000,00	172	1.550.000,00	-24,9	-51,6	-55,8	-61,3
Estágios Profissionais - PECSRL	12	28.233,53		0,00		0,00	-100,0	-100,0	-	-
Estágios Profissionais - INOV-JOVEM	8.024	26.491.328,74	5.502	14.627.779,63	101	2.015.570,48	-98,7	-92,4	-98,2	-86,2
Estágios Profissionais - INOV-SOCIAL	-	-	785	2.685.984,61	1.460	3.619.562,20	-	-	86,0	34,8
Estágios Profissionais - INOV Mundus	-	-		450.000,00	93	0,00	-	-	-	-100,0
Estágios Profissionais - INOV EXPORT	-	-		0,00	186	318.268,79	-	-	-	-
Estágios Profissionais	10.405	25.605.585,64	14.741	46.324.195,48	11.193	27.847.374,52	7,6	8,8	-24,1	-39,9
Estágios Qualificação-Emprego	1.414	2.329.894,44	3.298	6.111.208,99	2.170	3.584.914,68	53,5	53,9	-34,2	-41,3
Estágios Profissionais de níveis III e IV	-	-	7.441	3.316.691,50	6.115	9.139.539,86	-	-	-17,8	175,6
Estágios Profissionais - Port. 92/2011	-	-	-	-	6.488	12.109.551,90	-	-	-	-
criação de emprego e empresas	8.261	61.658.203,70	10.609	47.565.844,60	8.659	20.834.684,76	4,8	-66,2	-18,4	-56,2
(1) (*) Programa de Estímulo à Oferta de Emprego - Investimento	2.105	19.530.889,65	1.189	15.758.461,26	274	4.230.454,68	-87,0	-78,3	-77,0	-73,2
(1) ILE - Criação de Postos de Trabalho	2.913	20.529.107,85	1.691	13.337.023,26	329	2.761.992,32	-88,7	-86,5	-80,5	-79,3
(1) (*) ILE - Majorações	653	1.401.028,88	321	987.246,14	74	224.414,42	-88,7	-84,0	-76,9	-77,3
CPE - Criação de Postos de Trabalho	1.245	1.648.023,24	105	436.292,61	6	15.091,92	-99,5	-99,1	-94,3	-96,5
(*) CPE - Majorações	11	17.106,43	1	1.006,13		1.006,13	-100,0	-94,1	-100,0	0,0
Apoios à Contratação	569	3.132.675,48	36	166.011,12	14	0,00	-97,5	-100,0	-61,1	-100,0
(*) Apoios à Contratação - Majorações	21	0,00		0,00	1	0,00	-95,2	-	-	-
(**) Prémio de Igualdade de Oportunidades - Majorações	50	262.172,15	66	151.099,01	7	88.686,14	-86,0	-66,2	-89,4	-41,3
Apoio à Conversão de Contratos	133	243.021,76	2	15.091,92		0,00	-100,0	-100,0	-100,0	-100,0
Apoios à criação do Próprio Emprego - PAECEPE	-	-	1.930	3.207.871,57	2.286	3.024.408,78	-	-	18,4	-5,7
Prémio de Colocação	20	37.697,80	13	23.895,54	10	20.122,56	-50,0	-46,6	-23,1	-15,8
Apoios à Contratação para Jovens	2.999	5.582.540,00	3.622	7.558.718,33	2.563	5.126.547,50	-14,5	-8,2	-29,2	-32,2
Apoios à Cont. para Adultos e Públicos Esp.	328	650.450,00	1.855	5.799.213,00	1.032	2.854.875,00	214,6	338,9	-44,4	-50,8
Linha de Apoio à Criação de Empresas e Emprego		8.512.500,00	1.308	0,00	2.285	2.342.033,47	-	-72,5	74,7	-
Promoção do Artesanato - Artesãos	45	45.450,04	45	37.417,58	132	63.303,96	193,3	39,3	193,3	69,2
PRODESCOOP - Cooperativas - Criação de Postos de Trabalho	9	65.540,42	2	86.497,13	2	81.747,88	-77,8	24,7	0,0	-5,5
MERCADO SOCIAL DE EMPREGO	62.592	36.756.588,57	57.138	21.334.161,25	53.741	21.022.529,23	-14,1	-42,8	-5,9	-1,5
(*) Empresas de Inserção - Investimento	17	147.628,01	44	248.318,37	30	84.798,02	76,5	-42,6	-31,8	-65,9
Empresas de Inserção - Profissionalização	3.246	7.834.285,93	3.152	7.021.731,84	2.943	7.121.753,77	-9,3	-9,1	-6,6	1,4
(*) Empresas de Inserção - Formação	793	888.694,56	761	899.310,62	571	850.507,59	-28,0	-4,3	-25,0	-5,4
Empresas de Inserção - Prémio Integração	49	315.938,28	37	227.259,16	23	135.543,84	-53,1	-57,1	-37,8	-40,4
(2) Programas Ocupacionais - Carentiados	2.734	6.634.375,64	71	132.580,45	1	0,00	-100,0	-100,0	-98,6	-100,0
Programas Ocupacionais - Subsidiados	27.006	14.146.747,88	2.106	381.253,84	17	0,00	-99,9	-100,0	-99,2	-100,0
Contrato Emprego Inserção	24.665	690.627,88	43.101	1.382.968,13	42.166	1.549.014,77	71,0	124,3	-2,2	12,0
Contrato Emprego Inserção +	4.868	5.962.745,25	8.671	11.040.738,84	8.591	11.280.911,24	76,5	89,2	-0,9	2,2
(**) Programa de Apoio à Iniciativa Privada (PAIPS)		61.388,96		0,00		0,00	-	-100,0	-	-
Despacho Conjunto MAI/MTSS - Prevenção de Fogos Florestais	24	74.156,18		0,00		0,00	-100,0	-100,0	-	-
OUTRAS MEDIDAS DE PROMOÇÃO DO EMPREGO	1.046	2.618.445,88	1.407	2.895.323,14	1.886	4.162.691,47	80,3	59,0	34,0	43,8
FUNDO DE AJUSTAMENTO À GLOBALIZAÇÃO - FEG		82.676,84	275	516.490,50	705	1.387.104,04				
Apoios à Auto-Colocação		0,00	82	70.009,74	247	344.179,62	-	-	201,2	391,6
Apoios à Inserção		16.802,55		2.117,83	157	3.054,40	-	-81,8	-	44,2
Apoio ao Empreendedorismo		44.010,19	23	71.706,65	27	413.956,82	-	840,6	17,4	477,3
Planos de Integração		20.385,82	78	64.376,00	91	192.755,17	-	845,5	16,7	199,4
Prática em Contexto de Trabalho	-	-	1	0,00	14	38.078,69	-	-	1.300,0	-
Apoios à Contratação	-	-	17	57.852,36	54	162.238,14	-	-	217,6	180,4
Bolsa de Formação		1.478,28	74	250.427,92	115	232.841,20	-	15.650,8	55,4	-7,0
PLANOS REGIONAIS DE EMPREGO, REDES E PACTOS		107.859,20		0,00		0,00	-	-100,0	-	-
Prog. de Promoção de Emprego p/ Distrito Porto - PROPEP		107.859,20		0,00		0,00	-	-100,0	-	-
PROGRAMA VIDA - EMPREGO	1.046	2.427.909,84	1.132	2.378.832,64	1.181	2.775.587,43	12,9	14,3	4,3	16,7
Despesas com Pessoal		61.910,09		0,00		0,00	-	-100,0	-	-
Funcionamento - Agências Regionais		341,17		0,00		0,00	-	-100,0	-	-
Mediação para a Formação e o Emprego	13	81.299,96		0,00		0,00	-100,0	-100,0	-	-
Estágios de Integração Sócio-Profissional	543	997.760,90	649	1.161.251,35	628	1.369.920,35	15,7	37,3	-3,2	18,0
Prémio de Integração Sócio-Profissional	36	104.305,31	10	45.275,76	76	105.643,44	111,1	1,3	660,0	133,3
Apoios ao Emprego	452	1.182.292,41	473	1.172.305,53	476	1.293.671,09	5,3	9,4	0,6	10,4
Apoios ao Auto-Emprego	2	0,00		0,00	1	6.352,55	-50,0	-	-	-
ESTRUTURAS E OUTROS APOIOS PARA PROMOÇÃO DO EMPREGO	-	3.545.450,39	-	3.313.129,90	-	1.929.746,91	-	-45,6	-	-41,8
(**) Promoção do Artesanato - Feiras	8	101.812,57	5	60.404,93	5	69.893,01	-37,5	-31,4	0,0	15,7
(**) Prog. para a Promoção dos Ofícios e das Micro-empresas Artesanais - PPART	-	-		41.569,77		68.539,18	-	-	-	64,9
(**) PRODESCOOP - Cooperativas - Investimento	2	109.891,16	6	113.964,85	3	105.763,55	50,0	-3,8	-50,0	-7,2
PROM. DE EST. E SERV. DE AP. À INSERÇÃO PROFISSIONAL	-	3.333.746,66	-	3.097.190,35	-	1.685.551,17	-	-49,4	-	-45,6
(**) Unidades de Inserção na Vida Activa (UNIVAS)	257	788.471,30	105	5.669,10		0,00	-100,0	-100,0	-100,0	-100,0
(**) Clubes de Emprego	14	3.870,32	14	0,00		0,00	-100,0	-100,0	-100,0	-
(**) GIP - Gabinetes de Inserção Profissional		2.541.405,04	408	3.091.521,25	403	1.685.551,17	-	-33,7	-1,2	-45,5
TOTAL	101.461	179.841.611,12	102.924	155.301.642,08	93.474	109.678.526,74	-7,9	-39,0	-9,2	-29,4

(*) Número de pessoas envolvidas em componentes de medidas (ex.: majorações em ILE) cuja meta já está contemplada na medida principal.

(**) A execução física destas medidas não é contabilizada em número de abrangidos ou pessoas apoiadas, pelo que não pode ser adicionada à execução das restantes medidas.

(1) A partir de 2007, a actividade física e financeira realizada em Iniciativas Locais de Emprego (ILE) no âmbito dos Serviços de Apoio à Família é registada nas correspondentes rubricas ao abrigo do PEOE.

FORMAÇÃO PROFISSIONAL	30 de Novembro de 2009		30 de Novembro de 2010		30 de Novembro de 2011		Var.% 2009-11		Var.% 2010-11	
	Abrangidos	Pagamento	Abrangidos	Pagamento	Abrangidos	Pagamento	Abrang.	Pagam.	Abrang.	Pagam.
Sistema de Aprendizagem - Gestão Directa	10.312	19.184.972,15	10.594	18.414.581,44	9.432	15.290.982,77	-8,5	-20,3	-11,0	-17,0
Sistema de Aprendizagem - Entidades Externas	5.050	13.411.282,24	8.766	23.442.404,45	10.016	29.080.561,57	98,3	116,8	14,3	24,1
Sistema de Aprendizagem - Saldos		319.629,84		861.626,76		717.790,85	-	124,6	-	-16,7
Cursos de Educação e Formação de Jovens	6.472	7.783.585,22	6.222	7.783.050,77	4.965	7.706.384,30	-23,3	-1,0	-20,2	-1,0
Cursos de Especialização Tecnológica	61	19.209,92	102	139.114,63	118	150.418,95	93,4	683,0	15,7	8,1
Reconhecimento e Validação de Competências	19.486	8.858.281,88	19.084	9.867.699,05	17.011	9.071.081,00	-12,7	2,4	-10,9	-8,1
Portugal Acolhe	2.094	336.671,21	1.427	245.613,74	1.606	219.222,08	-23,3	-34,9	12,5	-10,7
Formação Modular	88.058	8.219.131,10	93.109	12.963.701,92	81.442	9.499.016,45	-7,5	15,6	-12,5	-26,7
Programa Qualificação-Emprego	9.097	11.285.558,27	4.882	10.096.023,95	770	1.574.677,14	-91,5	-86,0	-84,2	-84,4
Formação Profissional para Desempregados		3.999,94		0,00		0,00	-	-100,0	-	-
Cursos de Educação e Formação de Adultos	32.031	67.826.541,65	32.854	76.165.345,08	30.761	53.403.052,29	-4,0	-21,3	-6,4	-29,9
Formação de Formadores	2.269	207.819,96	1.903	132.371,51	152	68.197,89	-93,3	-67,2	-92,0	-48,5
Formação Especial	14	45.162,04	13	5.522,89		0,00	-100,0	-100,0	-100,0	-100,0
Formação para a Inclusão	151	89.885,83	27	25.113,78	4.393	2.218.057,02	2.809,3	2.367,6	16.170,4	8.732,0
IEFP, I.P. (Centros de Emprego + Centros de Formação Profissional de Gest	175.095	137.591.731,25	178.983	160.142.169,97	160.666	128.999.442,31	-8,2	-6,2	-10,2	-19,4
Centros de Gestão Participada	106.504	80.458.583,08	106.359	82.853.392,37	86.470	68.158.925,40	-18,8	-15,3	-18,7	-17,7
Ações em Cooperação com Outras Entidades		11.089.361,81	10.171	9.780.760,75		9.725.030,37	-	-12,3	-100,0	-0,6
TOTAL	281.599	229.139.676,14	295.513	252.776.323,09	247.136	206.883.398,08	-12,2	-9,7	-16,4	-18,2

REABILITAÇÃO PROFISSIONAL DE PESSOAS COM DEFICIÊNCIAS E INCAPACIDADES	30 de Novembro de 2009		30 de Novembro de 2010		30 de Novembro de 2011		Var.% 2009-11		Var.% 2010-11	
	Abrangidos	Pagamento	Abrangidos	Pagamento	Abrangidos	Pagamento	Abrang.	Pagam.	Abrang.	Pagam.
Aval. e Orientação Prof. de Pessoas com Deficiência	559	54.904,63	78	63.190,60	82	66.906,05	-85,3	21,9	5,1	5,9
Pré-Profissionalização	149	18.506,43		0,00		0,00	-100,0	-100,0	-	-
Form. para Pessoas com Deficiência - Ações em Cooperação	5.206	16.033.303,96	1.661	11.342.892,11	1.454	7.453.602,00	-72,1	-53,5	-12,5	-34,3
Readaptação ao Trabalho	51	0,00		0,00		0,00	-100,0	-	-	-
Adaptação de Postos de Trabalho/Eliminação Barreiras Arquitectónicas	377	2.331.727,28	32	825.989,92	2	46.789,89	-99,5	-98,0	-93,8	-94,3
Apoio a Actividades Independentes	3	43.271,65	1	22.120,76		0,00	-100,0	-100,0	-100,0	-100,0
Centro de Emprego Protegido	240	1.022.254,78	238	1.121.312,71	251	836.917,07	4,6	-18,1	5,5	-25,4
Contrato de Emprego Apoiado em Entidades Empregadoras/Enclaves	169	448.169,88	166	455.495,20	145	195.215,47	-14,2	-56,4	-12,7	-57,1
Prémio de Mérito		5.017,72		114.037,14		2.531,48	-	-49,5	-	-97,8
Apoio à Colocação e Acompanhamento Pós - Colocação	1.002	242.670,38	1.002	486.499,31	795	542.185,12	-20,7	123,4	-20,7	11,4
OED Lisboa		139.180,17		136.959,05		152.663,34	-	9,7	-	11,5
Sistema de Atribuição de Produtos de Apoio	320	2.079.473,95	302	2.128.436,36	1	14.738,67	-99,7	-99,3	-99,7	-99,3
Estágio de Inserção para Pessoas c/ Deficiências e Incapacidades	-	-		0,00	56	105.577,41	-	-	-	-
Contrato Emprego-Inserção p/ Pessoas c/ Deficiências e Incapacidades	-	-		0,00	187	412.311,81	-	-	-	-
Centros e Unidades de Reabilitação Profissional		26.000,00		81.000,00		195.907,83	-	653,5	-	141,9
Centros de Gestão Participada - Reabilitação	2.148	6.956.950,75	2.237	6.626.509,00	2.541	6.007.943,23	18,3	-13,6	13,6	-9,3
Organismo Intermédio		35.277.106,75	5.356	48.656.700,76	4.916	8.427.022,13	-	-76,1	-8,2	-82,7
TOTAL	10.224	64.678.538,33	11.073	72.061.142,92	10.430	24.460.311,50	2,0	-62,2	-5,8	-66,1



COMPARAÇÃO 2009-2011: EXECUÇÃO FÍSICA E FINANCEIRA POR PROGRAMA E MEDIDA										
IEFP, I.P. + CGP		Página 1/3								
DESIGNAÇÃO DA DESPESA	30 de Novembro de 2009		30 de Novembro de 2010		30 de Novembro de 2011		Var.% 2009-11		Var.% 2010-11	
	Abrangidos	Pagamento	Abrangidos	Pagamento	Abrangidos	Pagamento	Abrang.	Pagam.	Abrang.	Pagam.
PROG. 1 - INTERV. ESTRUT. NOS DOMÍNIOS DO EMPREGO E DA FORM. PROF.	319.257	366.327.994,32	340.127	381.237.144,26	281.295	288.860.199,97	-11,9	-21,1	-17,3	-24,2
PROMOÇÃO DA EMPREGABILIDADE E DO EMPREGO	202.223	212.511.786,00	210.810	240.172.344,98	185.309	188.442.061,77	-8,4	-11,3	-12,1	-21,5
PROM. A FORM. QUALIFICANTE E A TRANSIÇÃO P/A VIDA ACTIVA	21.895	40.718.679,37	25.684	50.640.778,05	24.531	52.946.138,44	12,0	30,0	-4,5	4,6
Sistema de Aprendizagem - Gestão Directa	10.312	19.184.972,15	10.594	18.414.581,44	9.432	15.290.982,77	-8,5	-20,3	-11,0	-17,0
Sistema de Aprendizagem - Entidades Externas	5.050	13.411.282,24	8.766	23.442.404,45	10.016	29.080.561,57	98,3	116,8	14,3	24,1
Sistema de Aprendizagem - Saldos		319.629,84		861.626,76		717.790,85	-	124,6	-	-16,7
Cursos de Educação e Formação de Jovens	6.472	7.783.585,22	6.222	7.783.050,77	4.965	7.706.384,30	-23,3	-1,0	-20,2	-1,0
Cursos de Especialização Tecnológica	61	19.209,92	102	139.114,63	118	150.418,95	93,4	683,0	15,7	8,1
FORMAÇÃO AO LONGO DA VIDA E ADAPTABILIDADE	119.729	29.705.989,53	119.765	34.347.961,28	101.879	20.897.055,46	-14,9	-29,7	-14,9	-39,2
Bolsas de Formação da Iniciativa do Trabalhador	994	1.006.347,07	1.263	1.174.922,62	1.050	533.058,79	5,6	-47,0	-16,9	-54,6
Reconhecimento e Validação de Competências	19.486	8.858.281,88	19.084	9.867.699,05	17.011	9.071.081,00	-12,7	2,4	-10,9	-8,1
Portugal Acolhe	2.094	336.671,21	1.427	245.613,74	1.606	219.222,08	-23,3	-34,9	12,5	-10,7
Formação Modular	88.058	8.219.131,10	93.109	12.963.701,92	81.442	9.499.016,45	-7,5	15,6	-12,5	-26,7
Programa Qualificação-Emprego	9.097	11.285.558,27	4.882	10.096.023,95	770	1.574.677,14	-91,5	-86,0	-84,2	-84,4
QUALIFICAÇÃO E INSERÇÃO PROF. PARA DESEMPREGADOS	52.563	115.567.554,83	59.074	137.419.841,41	57.059	108.645.466,40	8,6	-6,0	-3,4	-20,9
Formação Profissional para Desempregados		3.999,94		0,00		0,00	-	-100,0	-	-
Cursos de Educação e Formação de Adultos	32.031	67.826.541,85	32.854	76.165.345,08	30.761	53.403.052,29	-4,0	-21,3	-6,4	-29,9
Estágios Profissionais - Port. 268/1997	8.483	16.601.533,16	196	994.903,58		51.364,46	-100,0	-99,7	-100,0	-94,8
Estágios Profissionais para Luso Descendentes	1	0,00		0,00		0,00	-100,0	-	-	-
Estágios Profissionais na Administração Pública		0,00	155	507.496,78	160	959.668,69	-	-	3,2	89,1
Estágios Profissionais - INOV-ART	229	3.200.000,00	389	4.000.000,00	172	1.550.000,00	-24,9	-51,6	-55,8	-61,3
Estágios Profissionais	10.405	25.605.585,64	14.741	46.324.195,48	11.193	27.847.374,52	7,6	8,8	-24,1	-39,9
Estágios Profissionais - Qualificação Emprego	1.414	2.329.894,44	3.298	6.111.208,99	2.170	3.584.914,68	53,5	53,9	-34,2	-41,3
Estágios Profissionais de níveis III e IV	-	-	7.441	3.316.691,50	6.115	9.139.539,86	-	-	-17,8	175,6
Estágios Profissionais - Port. 92/2011	-	-	-	-	6.488	12.109.551,90	-	-	-	-
PROG. EMPREGO PARA A COMUNICAÇÃO SOCIAL REGIONAL E LOCAL - PECSRL	12	28.233,53		0,00		0,00	-100,0	-100,0	-	-
Estágios Profissionais - PECSRL	12	28.233,53		0,00		0,00	-100,0	-100,0	-	-
PROGRAMA INOV	8.024	26.491.328,74	6.287	17.763.764,24	1.840	5.953.401,47	-77,1	-77,5	-70,7	-66,5
Estágios Profissionais - INOV-JOVEM	8.024	26.491.328,74	5.502	14.627.779,63	101	2.015.570,48	-98,7	-92,4	-98,2	-86,2
Estágios Profissionais - INOV-SOCIAL	-	-	785	2.685.984,61	1.460	3.619.562,20	-	-	86,0	34,8
Estágios Profissionais - INOV Mundus	-	-		450.000,00	93	0,00	-	-	-	-100,0
Estágios Profissionais - INOV EXPORT	-	-		0,00	186	318.268,79	-	-	-	-
APOIO À CRIAÇÃO DE EMP. NO ÂMBITO DO DESENV. LOCAL E DA ECON. SOCIAL	8.261	61.952.584,27	10.884	48.298.274,65	9.364	22.465.984,54	13,4	-63,7	-14,0	-53,5
APOIO AO INVEST. EM INIC. LOCAIS CRIADORAS DE EMPREGO		19.530.889,65		15.758.461,26		4.230.454,68	-	-78,3	-	-73,2
(1) (*) Programa de Estimulo à Oferta de Emprego - Investimento	2.105	19.530.889,65	1.189	15.758.461,26	274	4.230.454,68	-87,0	-78,3	-77,0	-73,2
PROGRAMA DE ESTÍMULO À OFERTA DE EMPREGO	4.860	27.233.135,79	3.764	18.301.641,76	2.635	6.115.599,71	-45,8	-77,5	-30,0	-66,6
(1) ILE - Criação de Postos de Trabalho	2.913	20.529.107,85	1.691	13.337.023,26	329	2.761.992,32	-88,7	-86,5	-80,5	-79,3
(1) (*) ILE - Majorações	653	1.401.028,88	321	987.246,14	74	224.414,42	-88,7	-84,0	-76,9	-77,3
CPE - Criação de Postos de Trabalho	1.245	1.648.023,24	105	436.292,61	6	15.091,92	-99,5	-99,1	-94,3	-96,5
(*) CPE - Majorações	11	17.106,43	1	1.006,13		1.006,13	-100,0	-94,1	-100,0	0,0
Apoios à Contratação	569	3.132.675,48	36	166.011,12	14	0,00	-97,5	-100,0	-61,1	-100,0
(*) Apoios à Contratação - Majorações	21	0,00		0,00	1	0,00	-95,2	-	-	-
f) (**) Prémio de Igualdade de Oportunidades - Majorações	50	262.172,15	66	151.099,01	7	88.686,14	-86,0	-66,2	-89,4	-41,3
Apoio à Conversão de Contratos	133	243.021,76	2	15.091,92		0,00	-100,0	-100,0	-100,0	-100,0
Apoios à criação do Próprio Emprego - PAECPE	-	-	1.930	3.207.871,57	2.286	3.024.408,78	-	-	18,4	-5,7
APOIO À INT. NO MERCADO DE TRABALHO	3.347	14.783.187,80	6.798	13.381.826,87	5.890	10.343.578,53	76,0	-30,0	-13,4	-22,7
Prémio de Colocação	20	37.697,80	13	23.895,54	10	20.122,56	-50,0	-46,6	-23,1	-15,8
Apoios à Contratação para Jovens	2.999	5.582.540,00	3.622	7.558.718,33	2.563	5.126.547,50	-14,5	-8,2	-29,2	-32,2
Apoios a Contratação para Adultos e Públicos Específicos	328	650.450,00	1.855	5.799.213,00	1.032	2.854.875,00	214,6	338,9	-44,4	-50,8
Linha de Apoio à Criação de Empresas e de Emprego		8.512.500,00	1.308	0,00	2.285	2.342.033,47	-	-72,5	74,7	-
APOIOS À PROMOÇÃO DO ARTESANATO	45	147.262,61	45	139.392,28	132	201.736,15	193,3	37,0	193,3	44,7
Promoção do Artesanato - Artesãos	45	45.450,04	45	37.417,58	132	63.303,96	193,3	39,3	193,3	69,2
c) (**) Promoção do Artesanato - Feiras	8	101.812,57	5	60.404,93	5	69.893,01	-37,5	-31,4	0,0	15,7
Prog. para a Promoção dos Ofícios e das Micro-empresas Artesanais - PPART	-	-		41.569,77		68.539,18	-	-	-	64,9
APOIO AO DESENVOLVIMENTO COOPERATIVO	9	175.431,58	2	200.461,98	2	187.511,43	-77,8	6,9	0,0	-6,5
d) (**) PRODESCOOP - Cooperativas - Investimento	2	109.891,16	6	113.964,85	3	105.763,55	50,0	-3,8	-50,0	-7,2
PRODESCOOP - Cooperativas - Criação de Postos de Trabalho	9	65.540,42	2	86.497,13	2	81.747,88	-77,8	24,7	0,0	-5,5
FUNDO EUROPEU DE AJUSTAMENTO À GLOBALIZAÇÃO - FEG		82.676,84	275	516.490,50	705	1.387.104,04	-	1.577,7	156,4	168,6
Apoios à Auto-Colocação		0,00	82	70.009,74	247	344.179,62	-	-	201,2	391,6
Apoio à Inserção		16.802,55		2.117,83	157	3.054,40	-	-81,8	-	44,2
Apoio ao Empreendedorismo		44.010,19	23	71.706,65	27	413.956,82	-	840,6	17,4	477,3
Planos de Integração		20.385,82	78	64.376,00	91	192.755,17	-	845,5	16,7	199,4
Prática em Contexto de Trabalho	-	-	1	0,00	14	38.078,69	-	-	1.300,0	-
Apoios à Contratação	-	-	17	57.852,36	54	162.238,14	-	-	217,6	180,4
Bolsa de Formação		1.478,28	74	250.427,92	115	232.841,20	-	15.650,8	55,4	-7,0
FORMAÇÃO DE AGENTES DA POLÍTICA DE EMPREGO	2.269	207.819,96	1.903	132.371,51	152	68.197,89	-93,3	-67,2	-92,0	-48,5
FORMAÇÃO DE AGENTES DA POLÍTICA DE EMPREGO	2.269	207.819,96	1.903	132.371,51	152	68.197,89	-93,3	-67,2	-92,0	-48,5
Formação de Formadores	2.269	207.819,96	1.903	132.371,51	152	68.197,89	-93,3	-67,2	-92,0	-48,5
ACÇÕES EM COOPERAÇÃO	106.504	91.547.944,89	116.530	92.634.153,12	86.470	77.883.955,77	-18,8	-14,9	-25,8	-15,9
Centros de Gestão Participada	106.504	80.458.583,08	106.359	82.853.392,37	86.470	68.158.925,40	-18,8	-15,3	-18,7	-17,7
Acções em Cooperação com Outras Entidades		11.089.361,81	10.171	9.780.760,75		9.725.030,37	-	-12,3	-100,0	-0,6

DESIGNAÇÃO DA DESPESA	30 de Novembro de 2009		30 de Novembro de 2010		30 de Novembro de 2011		Var.% 2009-11		Var.% 2010-11	
	Abrangidos	Pagamento	Abrangidos	Pagamento	Abrangidos	Pagamento	Abrang.	Pagam.	Abrang.	Pagam.
PLANOS REGIONAIS DE EMPREGO, REDES E PACTOS		107.859,20		0,00		0,00	-	-100,0	-	-
PLANOS REGIONAIS DE EMPREGO, REDES E PACTOS		107.859,20		0,00		0,00	-	-100,0	-	-
Prog. de Promoção de Emprego p/ Distrito Porto - PROPEP		107.859,20		0,00		0,00	-	-100,0	-	-
PROG. 2 - INTEGRAÇÃO ECON. E SOCIAL DOS GRUPOS SOCIAIS DESFAV.	74.027	68.720.977,86	64.027	47.148.072,72	64.829	42.049.463,05	-12,4	-38,8	1,3	-10,8
PROMOVER O EMP. E A EMPREGABILIDADE DOS GRUPOS PART. DESFAVORECIDO	74.027	68.720.977,86	64.027	47.148.072,72	64.829	42.049.463,05	-12,4	-38,8	1,3	-10,8
ACÇÕES DE DESENV.PESSOAL E PROF. PESSOAS C/DEFICIÊNCIAS E INCAPACIDA	5.965	16.106.715,02	1.739	11.406.082,71	1.536	7.520.508,05	-74,2	-53,3	-11,7	-34,1
Aval. e Orientação Prof. de Pessoas com Deficiências e Incapacidades	559	54.904,63	78	63.190,60	82	66.906,05	-85,3	21,9	5,1	5,9
Pré-Profissionalização	149	18.506,43		0,00		0,00	-100,0	-100,0	-	-
Form. para Pessoas com Deficiências e Incapacidades - Acções em Cooperação	5.206	16.033.303,96	1.661	11.342.892,11	1.454	7.453.602,00	-72,1	-53,5	-12,5	-34,3
Readaptação ao Trabalho	51	0,00		0,00		0,00	-100,0	-	-	-
APOIOS AO EMPREGO E CONTRATAÇÃO PESSOAS C/DEFICIÊNCIAS E INCAPACIDA	2.111	6.311.765,81	1.741	5.290.850,45	1.437	2.308.930,26	-31,9	-63,4	-17,5	-56,4
Adaptação de Postos de Trabalho/Eliminação Barreiras Arquitectónicas	377	2.331.727,28	32	825.989,92	2	46.789,89	-99,5	-98,0	-93,8	-94,3
Apoio a Actividades Independentes	3	43.271,65	1	22.120,76		0,00	-100,0	-100,0	-100,0	-100,0
Centro de Emprego Protegido	240	1.022.254,78	238	1.121.312,71	251	836.917,07	4,6	-18,1	5,5	-25,4
Contrato de Emprego Apoiado em Entidades Empregadoras/Enclaves	169	448.169,88	166	455.495,20	145	195.215,47	-14,2	-56,4	-12,7	-57,1
Prémio de Mérito		5.017,72		114.037,14		2.531,48		-49,5		-97,8
Apoio à Colocação e Acompanhamento Pós - Colocação	1.002	242.670,38	1.002	486.499,31	795	542.185,12	-20,7	123,4	-20,7	11,4
OED Lisboa		139.180,17		136.959,05		152.663,34	-	9,7	-	11,5
Sistema de Atribuição de Produtos de Apoio	320	2.079.473,95	302	2.128.436,36	1	14.738,67	-99,7	-99,3	-99,7	-99,3
Estágio de Inserção para Pessoas c/ Deficiências e Incapacidades	-	-		0,00	56	105.577,41	-	-	-	-
Contrato Emprego-Inserção p/ Pessoas c/ Deficiências e Incapacidades	-	-		0,00	187	412.311,81	-	-	-	-
ACÇÕES DE FORM. PROF. DE GRUPOS DESFAVORECIDOS	165	135.047,87	40	30.636,67	4.393	2.218.057,02	2.562,4	1.542,4	10.882,5	7.139,9
Formação Especial	14	45.162,04	13	5.522,89		0,00	-100,0	-100,0	-100,0	-100,0
Formação para a Inclusão	151	89.885,83	27	25.113,78	4.393	2.218.057,02	2.809,3	2.367,6	16.170,4	8.732,0
PROGRAMA VIDA - EMPREGO	1.046	2.427.909,84	1.132	2.378.832,64	1.181	2.775.587,43	12,9	14,3	4,3	16,7
Despesas com Pessoal		61.910,09		0,00		0,00	-	-100,0	-	-
Funcionamento - Agências Regionais		341,17		0,00		0,00	-	-100,0	-	-
Mediação para a Formação e o Emprego	13	81.299,96		0,00		0,00	-100,0	-100,0	-	-
Estágios de Integração Sócio-Profissional	543	997.760,90	649	1.161.251,35	628	1.369.920,35	15,7	37,3	-3,2	18,0
Prémio de Integração Sócio-Profissional	36	104.305,31	10	45.275,76	76	105.643,44	111,1	1,3	660,0	133,3
Apoios ao Emprego	452	1.182.292,41	473	1.172.305,53	476	1.293.671,09	5,3	9,4	0,6	10,4
Apoios ao Auto-Emprego	2	0,00		0,00	1	6.352,55	-50,0	-	-	-
DESENV. A REDE DE EQUIP. E SERV. DE PROMOÇÃO E DESENV.SOCIAL		26.000,00		81.000,00		195.907,83		653,5		141,9
Centros e Unidades de Reabilitação Profissional		26.000,00		81.000,00		195.907,83		653,5		141,9
DINAMIZAÇÃO E PROMOÇÃO DO MERCADO SOCIAL DE EMPREGO	62.592	36.756.588,57	57.138	21.334.161,25	53.741	21.022.529,23	-14,1	-42,8	-5,9	-1,5
(*) Empresas de Inserção - Investimento	17	147.628,01	44	248.318,37	30	84.798,02	76,5	-42,6	-31,8	-65,9
Empresas de Inserção - Profissionalização	3.246	7.834.285,93	3.152	7.021.731,84	2.943	7.121.753,77	-9,3	-9,1	-6,6	1,4
(*) Empresas de Inserção - Formação	793	888.694,56	761	899.310,62	571	850.507,59	-28,0	-4,3	-25,0	-5,4
Empresas de Inserção - Prémio Integração	49	315.938,28	37	227.259,16	23	135.543,84	-53,1	-57,1	-37,8	-40,4
(2) Programas Ocupacionais - Carenciados	2.734	6.634.375,64	71	132.580,45	1	0,00	-100,0	-100,0	-98,6	-100,0
Programas Ocupacionais - Subsidiados	27.006	14.146.747,88	2.106	381.253,84	17	0,00	-99,9	-100,0	-99,2	-100,0
g) (**) Programa de Apoio à Iniciativa Privada (PAIPS)		61.388,96		0,00		0,00	-	-100,0	-	-
Despacho Conjunto MA/MTSS - Prevenção de Fogos Florestais	24	74.156,18		0,00		0,00	-100,0	-100,0	-	-
Contrato Emprego Inserção	24.665	690.627,88	43.101	1.382.968,13	42.166	1.549.014,77	71,0	124,3	-2,2	12,0
Contrato Emprego Inserção +	4.868	5.962.745,25	8.671	11.040.738,84	8.591	11.280.911,24	76,5	89,2	-0,9	2,2
Centros de Gestão Participada - Reabilitação	2.148	6.956.950,75	2.237	6.626.509,00	2.541	6.007.943,23	18,3	-13,6	13,6	-9,3
PROG. 3 - INTERV. PARA A ORG.E GESTÃO DO MERC EMP.E DA FORM. PROF.	56.881	7.456.559,99	63.348	7.609.722,73	57.005	4.488.261,14	0,2	-39,8	-10,0	-41,0
DESENV. E MODERNIZAÇÃO DAS ESTRUTURAS E SERV. DE APOIO AO EMP. E FORM.		6.713.792,84		6.776.206,00		4.350.737,06		-35,2		-35,8
PROM. DE EST. E SERV. DE AP. À INSERÇÃO PROFISSIONAL		3.333.746,66		3.097.190,35		1.685.551,17		-49,4		-45,6
b) (**) Unidades de Inserção na Vida Activa (UNIVAS)	257	788.471,30	105	5.669,10		0,00	-100,0	-100,0	-100,0	-100,0
b) (**) Clubes de Emprego	14	3.870,32	14	0,00		0,00	-100,0	-100,0	-100,0	-
b) (**) GIP - Gabinetes de Inserção Profissional		2.541.405,04	408	3.091.521,25	403	1.685.551,17	-	-33,7	-1,2	-45,5
a) (**) Informação e Orientação Profissional	106.644	78.816,00	92.950	108.590,40	122.301	47.342,70	14,7	-39,9	31,6	-56,4
Certificação Profissional		149.339,28		144.424,62		80.360,47	-	-46,2	-	-44,4
Estudos e Investigação		43.209,72		57.885,00		0,00	-	-100,0	-	-100,0
Processos e Métodos Didácticos		131.407,69		131.534,06		13.433,79	-	-89,8	-	-89,8
Regime Prest. Desemp. - DL nº220 de 03/11/2006		2.954.675,66		3.220.483,12		2.516.595,81	-	-14,8	-	-21,9
Observatório do Emprego e Formação		22.597,83		16.098,45		7.453,12	-	-67,0	-	-53,7
COLOCAÇÃO	56.881	217.459,89	63.348	184.253,22	57.005	30.226,24	0,2	-86,1	-10,0	-83,6
(***) Prod. de Instrumentos Téc. de Sup. à Actividade de Colocação	56.881	0,00	63.348	0,00	57.005	0,00	0,2	-	-10,0	-
COLOCAÇÃO EXTERNA		217.459,89		184.253,22		30.226,24		-86,1		-83,6
Rede Eures		217.459,89		184.253,22		30.226,24	-	-86,1	-	-83,6
PRESTAÇÕES TÉCNICAS - METODOLOGIA PNE		79.567,86		27.828,10		9.563,50		-88,0		-65,6
INSERJOVEM		18.801,76		8.196,11		2.107,66	-	-88,8	-	-74,3
REAGE		60.766,10		19.631,99		7.455,84	-	-87,7	-	-62,0
MODERNIZAÇÃO DO SERVIÇO PÚBLICO DE EMPREGO		445.739,40		621.435,41		97.734,34		-78,1		-84,3
Modern. do SPE: Proj. LSE (Livre Serv. P/ Emprego)		445.739,40		621.435,41		97.734,34	-	-78,1	-	-84,3
PROG. 4 - RELAÇÕES C/EXTERIOR E ARTICULAÇÃO COM OUTRAS ENTIDADES		15.187.787,37		14.020.002,79		10.632.667,28		-30,0		-24,2
ACÇÕES CONJUNTAS COM OUTRAS ENTIDADES		11.405.767,94		10.706.980,56		8.943.373,22		-21,6		-16,5
Diálogo Social		422.064,67		367.018,64		455.996,24	-	8,0	-	24,2
Participação em Programas Comunitários		681,60		103.041,14		14.265,80	-	1.993,0	-	-86,2

DESIGNAÇÃO DA DESPESA	30 de Novembro de 2009		30 de Novembro de 2010		30 de Novembro de 2011		Var.% 2009-11		Var.% 2010-11	
	Abrangidos	Pagamento	Abrangidos	Pagamento	Abrangidos	Pagamento	Abrang.	Pagam.	Abrang.	Pagam.
OUTRAS ACÇÕES CONJUNTAS COM OUTRAS ENTIDADES		1.184.539,44		2.603.330,85		2.518.257,80	-	112,6	-	-3,3
Concursos Diversos		741.674,70		623.447,67		567.375,14	-	-23,5	-	-9,0
Outras Acções		347.864,74		166.958,34		199.930,00	-	-42,5	-	19,7
Cooperação IEFP / Cooperativa António Sérgio		0,00		1.622.924,84		1.750.952,66	-	-	-	7,9
COOPERAÇÃO INSTITUCIONAL		9.798.482,23		7.633.589,93		5.954.853,38	-	-39,2	-	-22,0
Comissão para a Igualdade no Trabalho e no Emprego (CITE)		634.614,60		875.455,33		611.721,19	-	-3,6	-	-30,1
Serviços Sociais do MSST		511.351,50		538.458,25		523.015,68	-	2,3	-	-2,9
Prog. p/a Promoção dos Ofic.e das Micro Emp. Artesanais (PPART)		71.544,87		0,00		0,00	-	-100,0	-	-
Agência Nacional Sócrates e Leonardo da Vinci		607.300,00		303.650,00		303.650,00	-	-50,0	-	0,0
Instituto de Gestão do Fundo Social Europeu (IGFSE)		1.244.422,00		1.140.722,00		0,00	-	-100,0	-	-100,0
Outros Serviços		778.037,08		735.095,85		678.268,41	-	-12,8	-	-7,7
Alto Comissariado p/Imigração e Minorias Étnicas		3.941.663,00		4.040.208,50		3.838.198,10	-	-2,6	-	-5,0
Prog. de Prevenção e Eliminação da Exploração do Trabalho Infantil (PETI)		1.770.005,35		0,00		0,00	-	-100,0	-	-
Programa de Iniciativa Comunitária (PIC) EQUAL		239.543,83		0,00		0,00	-	-100,0	-	-
RELAÇÕES PÚBLICAS		2.687.856,46		2.454.461,60		805.493,75	-	-70,0	-	-67,2
Informação para o Exterior		1.891.895,39		1.246.687,60		389.395,52	-	-79,4	-	-68,8
Relação Directa com os Utentes		795.961,07		1.207.774,00		416.098,23	-	-47,7	-	-65,5
RELAÇÕES INTERNACIONAIS		1.094.162,97		858.560,63		883.800,31	-	-19,2	-	2,9
Organizações Internacionais		225.965,63		28.844,00		33.646,00	-	-85,1	-	16,6
COOPERAÇÃO BILATERAL C/ PALOPS		827.723,34		736.645,34		850.077,11	-	2,7	-	15,4
Cooperação Bilateral com Outros Países e Outras Actividades		40.474,00		93.071,29		77,20	-	-99,8	-	-99,9
PROG. 5 - GESTÃO E ORGANIZAÇÃO INTERNA		155.205.272,75		148.097.089,60		140.172.203,96	-	-9,7	-	-5,4
INFRA-ESTRUTURAS FÍSICAS		10.565.034,49		9.176.421,33		13.871.186,54	-	31,3	-	51,2
Centros de Emprego		774.821,98		448.147,85		3.152.695,14	-	306,9	-	603,5
Centros de Formação Profissional de Gestão Directa		2.882.707,45		3.188.456,66		6.680.688,60	-	131,8	-	109,5
Centros de Formação Profissional de Gestão Participada		5.776.338,14		3.990.382,18		2.700.335,28	-	-53,3	-	-32,3
Centro de Reabilitação Profissional de Gestão Directa		95.378,63		233.356,19		17.678,73	-	-81,5	-	-92,4
Centro de Reabilitação Profissional de Gestão Participada		446.928,00		273.100,00		241.000,00	-	-46,1	-	-11,8
Serviços de Coordenação Central e Regional		576.444,88		1.005.679,34		1.038.498,72	-	80,2	-	3,3
Outras Infra-Estruturas Físicas		12.415,41		37.299,11		40.290,07	-	224,5	-	8,0
Funcionamento, Organização e Gestão Internas		7.349.183,65		6.749.363,47		6.000.051,08	-	-18,4	-	-11,1
Funcionamento, Organização e Gestão Internas		6.980.068,12		6.739.052,73		5.992.900,03	-	-14,1	-	-11,1
FUNCIONAMENTO - POEFS e POR		369.115,53		10.310,74		7.151,05	-	-98,1	-	-30,6
Funcionamento - POR		60.133,67		1.870,17		0,00	-	-100,0	-	-100,0
Funcionamento - POPH		308.981,86		8.440,57		7.151,05	-	-97,7	-	-15,3
RECURSOS HUMANOS		101.787.510,58		98.621.357,80		91.338.729,90	-	-10,3	-	-7,4
GESTÃO DE RECURSOS HUMANOS		101.502.949,97		98.124.741,03		91.133.475,50	-	-10,2	-	-7,1
Centros de Emprego		40.425.442,25		41.031.371,10		38.103.171,18	-	-5,7	-	-7,1
Centros de Formação Profissional		29.378.175,93		28.478.385,34		26.958.271,36	-	-8,2	-	-5,3
Centros de Reabilitação Profissional		814.092,97		815.459,26		751.582,83	-	-7,7	-	-7,8
Serviços de Coordenação Central e Regional		27.909.209,85		25.954.228,46		23.731.033,32	-	-15,0	-	-8,6
POR		325.172,00		262.444,10		80.387,86	-	-75,3	-	-69,4
Pessoal Deslocado em Diversos Serviços		2.650.856,97		1.582.852,77		1.509.028,95	-	-43,1	-	-4,7
DESENVOLVIMENTO DOS RECURSOS HUMANOS		166.904,13		337.497,81		54.403,50	-	-67,4	-	-83,9
Formação Interna - Acções		166.904,13		337.497,81		54.403,50	-	-67,4	-	-83,9
Acção Social		117.656,48		159.118,96		150.850,90	-	28,2	-	-5,2
INFORMATIZAÇÃO		7.021.516,71		4.600.283,88		3.652.778,42	-	-48,0	-	-20,6
Hardware		1.319.647,47		562.732,81		470.004,40	-	-64,4	-	-16,5
Software		3.708.610,29		2.445.460,54		2.120.829,01	-	-42,8	-	-13,3
Comunicação		1.951.101,18		1.556.867,23		1.044.967,69	-	-46,4	-	-32,9
Outros		42.157,77		35.223,30		16.977,32	-	-59,7	-	-51,8
INFORMAÇÃO CIENTÍFICA E DOCUMENTAÇÃO		76.415,60		53.376,15		81.998,36	-	7,3	-	53,6
INFORMAÇÃO CIENTÍFICA E DOCUMENTAÇÃO		76.415,60		53.376,15		81.998,36	-	7,3	-	53,6
Informação Científica e Técnica		56.456,00		32.235,10		12.035,60	-	-78,7	-	-62,7
Actividade Editorial		13.071,60		14.244,86		60.860,76	-	365,6	-	327,2
Informação Interna		6.888,00		6.896,19		9.102,00	-	32,1	-	32,0
GESTÃO DE CENTROS		28.405.611,72		28.896.286,97		25.227.459,66	-	-11,2	-	-12,7
Centros de Emprego		8.578.145,53		8.808.742,89		7.615.447,89	-	-11,2	-	-13,5
Centros de Formação Profissional		19.195.573,31		19.449.077,54		17.134.790,30	-	-10,7	-	-11,9
Centros de Reabilitação Profissional		631.892,88		638.466,54		477.221,47	-	-24,5	-	-25,3
PROG 6 - OUTROS		2.982.586,81		90.046,61		292.928,66	-	-90,2	-	225,3
Restituições de Apoios Comunitários		2.982.586,81		90.046,61		292.928,66	-	-90,2	-	225,3
ORGANISMO INTERMÉDIO		35.277.106,75		48.656.700,76		4.916.827.022,13	-	4,916	-	4.916
REABILITAÇÃO		35.277.106,75		48.656.700,76		4.916.827.022,13	-	4,916	-	4.916
Reabilitação		35.277.106,75		48.656.700,76		4.916.827.022,13	-	4,916	-	4.916
TOTAL		651.158.285,85		646.858.779,47		494.922.746,19	-	-24,0	-	-23,5

(*) Número de pessoas envolvidas em componentes de medidas (ex.: majorações em ILE) cuja meta já está contemplada na medida principal.

(**) A execução física destas medidas não é contabilizada em número de abrangidos ou pessoas apoiadas, pelo que não pode ser adicionada à execução das restantes medidas.

(***) Este número inclui as colocações de desempregados e empregados

(1) A partir de 2007, a actividade física e financeira realizada em Iniciativas Locais de Emprego (ILE) no âmbito dos Serviços de Apoio à Família é registada nas correspondentes rubricas ao abrigo do PEOE.

Execução Física Agregadas por:

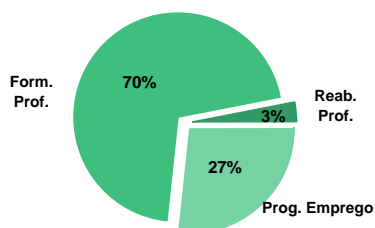
Pessoas:	450.165	472.858	408.045	-9,4	-13,7
a) Informação e Orientação Profissional:	106.644	92.950	122.301	14,7	31,6
b) Estruturas:	271	527	403	48,7	-23,5
c) Feiras:	8	5	5	-37,5	0,0
d) Cooperativas (Investimento):	2	6	3	50,0	-50,0
f) Prémios de Igualdade de Oportunidades	50	66	7	-86,0	-89,4

IEFP, I.P. + CGP: ACTIVIDADE DESENVOLVIDA EM 2011
EXECUÇÃO FÍSICA E FINANCEIRA

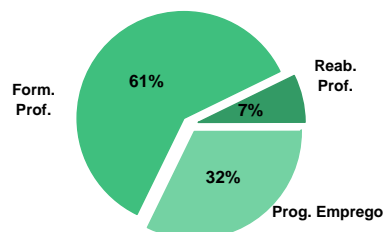
Valores acumulados a 30 de Novembro de 2011

ÁREAS DE INTERVENÇÃO	Execução Física			Execução Financeira (Un.: Euros)			
	Meta	Abrangidos	Grau Exec.	Dotação	Cabimento	Pagamento	Grau Exec.
EMPREGO	215.786	150.479	69,7	315.521.972,00	218.201.361,22	112.234.912,29	35,6
Programas de Emprego	125.786	93.474	74,3	310.326.298,00	214.857.630,06	109.678.526,74	35,3
Colocações	90.000	57.005	63,3	0,00	0,00	0,00	
Colocações de Desempregados	-	52.888	-	-	-	-	-
Colocações de Empregados	-	4.117	-	-	-	-	-
Outras Medidas	-	-	-	5.195.674,00	3.343.731,16	2.556.385,55	49,2
FORMAÇÃO PROFISSIONAL	309.575	247.136	79,8	333.135.607,00	248.983.136,67	206.883.398,08	62,1
REABILITAÇÃO PROFISSIONAL	13.759	10.430	75,8	50.787.648,00	30.132.662,58	24.460.311,50	81,2
TOTAL	539.120	408.045	75,7	699.445.227,00	497.317.160,47	343.578.621,87	49,1
Informação e Orientação Profissional		122.301		270.000,00	51.893,70	47.342,70	17,5

Abrangidos - Peso relativo



Pagamento - Peso relativo


MEDIDAS / PROGRAMAS COM MAIOR PESO RELATIVO

EXECUÇÃO FÍSICA	METAS	ABRANGIDOS	GRAU
Formação Modular	86.179	81.442	94,5
Contrato Emprego Inserção	50.000	42.166	84,3
Cursos Educação e Formação de Adultos	40.590	30.761	75,8
Reconhec. e Validação de Competências	32.224	17.011	52,8
Estágios Prof. - Qualificação Emprego	15.647	6.488	41,5
Contrato Emprego Inserção +	12.017	8.591	71,5
Estágios Profissionais	11.182	11.193	100,1
Sist. de Aprendizagem - Gestão Directa	10.434	9.432	90,4
Sist. Aprendizagem - Entidades Externas	9.885	10.016	101,3
Estágios Profissionais - INOV-JOVEM	6.605	101	1,5

EXECUÇÃO FINANCEIRA	DOTAÇÃO	CABIMENTO	PAGAMENTO	GRAU PAGAM
Cursos Educação e Formação de Adultos	95.420.030,00	74.046.746,60	53.403.052,29	56,0
Estágios Profissionais	59.418.921,00	53.077.610,13	27.847.374,52	46,9
Estágios Prof. - Qualificação Emprego	53.972.540,00	30.228.385,73	12.109.551,90	22,4
Sist. Aprendizagem - Entidades Externas	50.138.576,00	34.838.556,37	29.080.561,57	58,0
Contrato Emprego Inserção +	38.047.116,00	25.014.011,13	11.280.911,24	29,6
Estágios Prof. - Qualificação Emprego	26.128.308,00	21.296.961,90	9.139.539,86	35,0
Sist. de Aprendizagem - Gestão Directa	23.043.031,00	20.365.891,32	15.290.982,77	66,4
Linha de Apoio à Criação de Empresas e Em	20.523.037,00	10.963.994,80	2.342.033,47	11,4
Formação Modular	16.020.732,00	12.491.377,74	9.499.016,45	59,3
Apoios à Contratação para Jovens	14.070.055,00	5.722.922,50	5.126.547,50	36,4

PROGRAMAS DE EMPREGO	Execução Física			Execução Financeira (Un.: Euros)			
	Meta	Abrangidos	Grau Exec.	Dotação	Cabimento	Pagamento	Grau Exec.
PROGRAMAS DE FORMAÇÃO E EMPREGO	45.877	29.188	63,6	167.978.946,00	126.023.420,79	61.728.874,37	36,7
Bolsas de Formação da Iniciativa do Trabalhador	761	1.050	138,0	914.866,00	709.136,81	533.058,79	58,3
Estágios Profissionais - Port. 268/1997				230.602,00	89.956,11	51.364,46	22,3
Estágios Profissionais na Administração Pública	195	160	82,1	1.699.506,00	972.784,25	959.668,69	56,5
Estágios Profissionais - INOV-ART	450	172	38,2	1.811.297,00	1.550.000,00	1.550.000,00	85,6
Estágios Profissionais - INOV-JOVEM	6.605	101	1,5	4.349.328,00	2.751.652,33	2.015.570,48	46,3
Estágios Profissionais - INOV-SOCIAL	2.031	1.460	71,9	8.129.867,00	7.383.306,24	3.619.562,20	44,5
Estágios Profissionais - INOV Mundus	70	93	132,9	500.000,00	0,00	0,00	0,0
Estágios Profissionais - INOV EXPORT	500	186	37,2	902.970,00	422.674,34	318.268,79	35,2
Estágios Profissionais	11.182	11.193	100,1	59.418.921,00	53.077.610,13	27.847.374,52	46,9
Estágios Qualificação-Emprego	2.277	2.170	95,3	9.920.741,00	7.540.952,95	3.584.914,68	36,1
Estágios Profissionais de níveis III e IV	6.159	6.115	99,3	26.128.308,00	21.296.961,90	9.139.539,86	35,0
Estágios Profissionais - Port. 92/2011	15.647	6.488	41,5	53.972.540,00	30.228.385,73	12.109.551,90	22,4
CRIAÇÃO DE EMPREGO E EMPRESAS	12.654	8.659	68,4	67.300.669,00	37.019.547,73	20.834.684,76	31,0
(1) (*) Programa de Estímulo à Oferta de Emprego - Investimento	548	274	50,0	10.192.915,00	8.590.499,71	4.230.454,68	41,5
(1) ILE - Criação de Postos de Trabalho	611	329	53,8	5.101.422,00	4.343.199,42	2.761.992,32	54,1
(1) (*) ILE - Majorações	281	74	26,3	504.153,00	418.351,09	224.414,42	44,5
CPE - Criação de Postos de Trabalho	4	6	150,0	28.267,00	28.264,08	15.091,92	53,4
(*) CPE - Majorações				1.007,00	1.006,13	1.006,13	99,9
Apoios à Contratação		14		0,00	0,00	0,00	
(*) Apoios à Contratação - Majorações		1		0,00	0,00	0,00	
(**) Prémio de Igualdade de Oportunidades - Majorações	28	7	25,0	192.104,00	131.980,68	88.686,14	46,2
APE - Apoios à criação do Próprio Emprego - PAECPE	1.843	2.286	124,0	4.158.193,00	3.674.647,10	3.024.408,78	72,7
Prémio de Colocação	22	10	45,5	28.233,00	22.637,88	20.122,56	71,3
Apoios à Contratação para Jovens	4.000	2.563	64,1	14.070.055,00	5.722.922,50	5.126.547,50	36,4
Apoios à Cont. para Adultos e Públicos Específicos	1.200	1.032	86,0	12.101.146,00	2.854.875,00	2.854.875,00	23,6
Linha de Apoio à Criação de Empresas e de Emprego	4.416	2.285	51,7	20.523.037,00	10.963.994,80	2.342.033,47	11,4
Promoção do Artesanato - Artesãos	501	132	26,3	150.125,00	95.483,82	63.303,96	42,2
PRODESCOOP - Cooperativas - Criação de Postos de Trabalho	57	2	3,5	250.012,00	171.685,52	81.747,88	32,7
MERCADO SOCIAL DE EMPREGO	64.730	53.741	83,0	60.707.967,00	40.486.441,98	21.022.529,23	34,6
(*) Empresas de Inserção - Investimento	98	30	30,6	466.411,00	257.224,47	84.798,02	18,2
Empresas de Inserção - Profissionalização	2.635	2.943	111,7	10.248.675,00	9.732.181,43	7.121.753,77	69,5
(*) Empresas de Inserção - Formação	855	571	66,8	1.415.971,00	1.228.000,01	850.507,59	60,1
Empresas de Inserção - Prémio Integração	77	23	29,9	395.726,00	185.854,24	135.543,84	34,3
Programas Ocupacionais - Carenciados	1	1	100,0	2.059,00	1.805,94	0,00	0,0
Programas Ocupacionais - Subsidiados		17		100.000,00	0,00	0,00	0,0
Contrato Emprego Inserção	50.000	42.166	84,3	10.032.009,00	4.067.364,76	1.549.014,77	15,4
Contrato Emprego Inserção +	12.017	8.591	71,5	38.047.116,00	25.014.011,13	11.280.911,24	29,6
OUTRAS MEDIDAS DE PROMOÇÃO DO EMPREGO	2.525	1.886	74,7	7.871.738,00	6.501.413,71	4.162.691,47	52,9
FUNDO DE AJUSTAMENTO À GLOBALIZAÇÃO - FEG	1.235	705	57,1	3.129.752,00	2.125.358,56	1.387.104,04	44,3
Apoios à Auto-Colocação	254	247	97,2	586.092,00	386.940,06	344.179,62	58,7
Apoios à Inserção	157	157	100,0	13.000,00	3.354,40	3.054,40	23,5
Apoio ao Empreendedorismo	227	27	11,9	1.009.430,00	770.306,40	413.956,82	41,0
Planos de Integração	213	91	42,7	447.958,00	326.751,41	192.755,17	43,0
Prática em Contexto de Trabalho	36	14	38,9	81.303,00	77.356,77	38.078,69	46,8
Apoios à Contratação	166	54	32,5	475.474,00	269.139,24	162.238,14	34,1
Bolsa de Formação	182	115	63,2	516.495,00	291.510,28	232.841,20	45,1
Formação de Animadores de UNIVAS e Clubes de Emprego	33		0,0	2.000,00	0,00	0,00	0,0
PROGRAMA VIDA - EMPREGO	1.257	1.181	94,0	4.739.986,00	4.376.055,15	2.775.587,43	58,6
Estágios de Integração Sócio-Profissional	650	628	96,6	2.295.279,00	2.135.225,51	1.369.920,35	59,7
Prémio de Integração Sócio-Profissional	73	76	104,1	158.482,00	115.704,72	105.643,44	66,7
Apoios ao Emprego	533	476	89,3	2.278.625,00	2.117.578,96	1.293.671,09	56,8
Apoios ao Auto-Emprego	1	1	100,0	7.600,00	7.545,96	6.352,55	83,6
ESTRUTURAS E OUTROS APOIOS PARA PROMOÇÃO DO EMPREGO	-	-	-	6.466.978,00	4.826.805,85	1.929.746,91	29,8
(**) Promoção do Artesanato - Feiras	71	5	7,0	593.529,00	180.921,26	69.893,01	11,8
Prog. para a Promoção dos Ofícios e das Micro-empresas Artesanais - PPART				242.880,00	82.201,37	68.539,18	28,2
(**) PRODESCOOP - Cooperativas - Investimento	24	3	12,5	320.588,00	268.124,26	105.763,55	33,0
PROM. DE EST. E SERV. DE AP. À INSERÇÃO PROFISSIONAL	-	-	-	5.309.981,00	4.295.558,96	1.685.551,17	31,7
(**) GIP - Gabinetes de Inserção Profissional	434	403	92,9	5.309.981,00	4.295.558,96	1.685.551,17	31,7
TOTAL	125.786	93.474	74,3	310.326.298,00	214.857.630,06	109.678.526,74	35,3

(*) Número de pessoas envolvidas em componentes de medidas (ex.: majorações em ILE) cuja meta já está contemplada na medida principal.

(**) A execução física destas medidas não é contabilizada em número de abrangidos ou pessoas apoiadas, pelo que não pode ser adicionada à execução das restantes medidas.

(1) Inclui a actividade realizada no âmbito das Iniciativas Locais de Emprego - Serviços de Apoio à Família

FORMAÇÃO PROFISSIONAL	Execução Física			Execução Financeira (Un.: Euros)			
	Meta	Abrangidos	Grau Exec.	Dotação	Cabimento	Pagamento	Grau Exec.
Sistema de Aprendizagem - Gestão Directa	10.434	9.432	90,4	23.043.031,00	20.365.891,32	15.290.982,77	66,4
Sistema de Aprendizagem - Entidades Externas	9.885	10.016	101,3	50.138.576,00	34.838.556,37	29.080.561,57	58,0
Sistema de Aprendizagem - Saldos				1.638.599,00	802.738,75	717.790,85	43,8
Cursos de Educação e Formação de Jovens	6.173	4.965	80,4	11.641.676,00	10.177.256,29	7.706.384,30	66,2
Cursos de Especialização Tecnológica	121	118	97,5	209.026,00	163.295,39	150.418,95	72,0
Reconhecimento e Validação de Competências	32.224	17.011	52,8	13.509.328,00	12.464.115,58	9.071.081,00	67,1
Portugal Acolhe	1.598	1.606	100,5	434.912,00	300.398,36	219.222,08	50,4
Programa Qualificação-Emprego	680	770	113,2	2.850.000,00	1.606.722,38	1.574.677,14	55,3
Formação Modular	86.179	81.442	94,5	16.020.732,00	12.491.377,74	9.499.016,45	59,3
Cursos de Educação e Formação de Adultos	40.590	30.761	75,8	95.420.030,00	74.046.746,60	53.403.052,29	56,0
Formação de Formadores	673	152	22,6	364.339,00	188.310,47	68.197,89	18,7
Formação para a Inclusão	5.094	4.393	86,2	4.465.499,00	3.200.967,54	2.218.057,02	49,7
IEFP, I.P. (Centros de Emprego + Centros de Form. Prof. de Gestão Directa)	193.651	160.666	83,0	219.735.748,00	170.646.376,79	128.999.442,31	58,7
Centros de Gestão Participada	95.924	86.470	90,1	99.899.859,00	68.158.925,40	68.158.925,40	68,2
Ações em Cooperação com Outras Entidades	20.000		0,0	13.500.000,00	10.177.834,48	9.725.030,37	72,0
TOTAL	309.575	247.136	79,8	333.135.607,00	248.983.136,67	206.883.398,08	62,1

REABILITAÇÃO PROFISSIONAL DE PESSOAS COM DEFICIÊNCIAS E INCAPACIDADES	Execução Física			Execução Financeira (Un.: Euros)			
	Meta	Abrangidos	Grau Exec.	Dotação	Cabimento	Pagamento	Grau Exec.
Aval. e Orientação Prof. de Pessoas com Deficiência	906	82	9,1	2.141.065,00	135.092,08	66.906,05	3,1
Form. para Pessoas com Deficiência - Ações em Cooperação	1.865	1.454	78,0	9.815.898,00	9.480.141,21	7.453.602,00	75,9
Adaptação de Postos de Trabalho/Eliminação Barreiras Arquitectónicas	85	2	2,4	334.818,00	70.698,53	46.789,89	14,0
Centro de Emprego Protegido	298	251	84,2	1.067.694,00	1.053.353,37	836.917,07	78,4
Contrato de Emprego Apoiado em Entidades Empregadoras/Enclaves	98	145	148,0	332.245,00	308.760,78	195.215,47	58,8
Prémio de Mérito				97.186,00	29.619,54	2.531,48	2,6
Apoio à Colocação e Acompanhamento Pós - Colocação	1.426	795	55,8	1.074.673,00	1.031.836,94	542.185,12	50,5
OED Lisboa				152.664,00	152.663,36	152.663,34	100,0
Sistema de Atribuição de Produtos de Apoio	704	1	0,1	934.474,00	14.738,67	14.738,67	1,6
Estágio de Inserção para Pessoas c/ Deficiências e Incapacidades	278	56	20,1	1.350.827,00	261.569,13	105.577,41	7,8
Contrato Emprego-Inserção p/ Pessoas c/ Deficiências e Incapacidades	383	187	48,8	1.659.834,00	746.554,12	412.311,81	24,8
Avaliação da Incapacidade Decorrente de Acidente de Trabalho				973.545,00	0,00	0,00	0,0
Apoios a Manutenção e Reintegração de Pessoas com Incapacidade Decorrente de Ac				989.964,00	0,00	0,00	0,0
Centros e Unidades de Reabilitação Profissional				2.554.181,00	2.412.669,49	195.907,83	7,7
Centros de Gestão Participada - Reabilitação	3.333	2.541	76,2	7.308.580,00	6.007.943,23	6.007.943,23	82,2
Organismo Intermédio	4.383	4.916	112,2	20.000.000,00	8.427.022,13	8.427.022,13	42,1
TOTAL	13.759	10.430	75,8	50.787.648,00	30.132.662,58	24.460.311,50	48,2

DESIGNAÇÃO DA DESPESA	Execução Física			Execução Financeira (Un.: Euros)				
	Meta a)	Abrangidos b)	Grau Exec. b) / a)	Dotação a)	Cabimento b)	Pagamento c)	Grau Exec. b) / a)	Grau Exec. c) / a)
PROG. 1 - INTERV. ESTRUT. NOS DOMÍNIOS DO EMPREGO E DA FORM. PROF.	364.280	281.295	77,2	568.238.472,00	411.481.743,10	288.860.199,97	72,4	50,8
PROMOÇÃO DA EMPREGABILIDADE E DO EMPREGO	233.761	185.309	79,3	382.884.856,00	293.280.519,57	188.442.061,77	76,6	49,2
PROM. A FORM. QUALIFICANTE E A TRANSIÇÃO P/A VIDA ACTIVA	26.613	24.531	92,2	86.670.908,00	66.347.738,12	52.946.138,44	76,6	61,1
Sistema de Aprendizagem - Gestão Directa	10.434	9.432	90,4	23.043.031,00	20.365.891,32	15.290.982,77	88,4	66,4
Sistema de Aprendizagem - Entidades Externas	9.885	10.016	101,3	50.138.576,00	34.838.556,37	29.080.561,57	69,5	58,0
Sistema de Aprendizagem - Saldo				1.638.599,00	802.738,75	717.790,85	49,0	43,8
Cursos de Educação e Formação de Jovens	6.173	4.965	80,4	11.641.676,00	10.177.256,29	7.706.384,30	87,4	66,2
Cursos de Especialização Tecnológica	121	118	97,5	209.026,00	163.295,39	150.418,95	78,1	72,0
FORMAÇÃO AO LONGO DA VIDA E ADAPTABILIDADE	121.442	101.879	83,9	33.729.838,00	27.571.750,87	20.897.055,46	81,7	62,0
Bolsas de Formação da Iniciativa do Trabalhador	761	1.050	138,0	914.866,00	709.136,81	533.058,79	77,5	58,3
Reconhecimento e Validação de Competências	32.224	17.011	52,8	13.509.328,00	12.464.115,58	9.071.081,00	92,3	67,1
Portugal Acolhe	1.598	1.606	100,5	434.912,00	300.398,36	219.222,08	69,1	50,4
Formação Modular	86.179	81.442	94,5	16.020.732,00	12.491.377,74	9.499.016,45	78,0	59,3
Programa Qualificação-Emprego	680	770	113,2	2.850.000,00	1.606.722,38	1.574.677,14	56,4	55,3
QUALIFICAÇÃO E INSERÇÃO PROF. PARA DESEMPREGADOS	76.500	57.059	74,6	248.601.945,00	188.803.397,67	108.645.466,40	75,9	43,7
Cursos de Educação e Formação de Adultos	40.590	30.761	75,8	95.420.030,00	74.046.746,60	53.403.052,29	77,6	56,0
Estágios Profissionais - Port. 268/1997				230.602,00	89.956,11	51.364,46	39,0	22,3
Estágios Profissionais na Administração Pública	195	160	82,1	1.699.506,00	972.784,25	959.668,69	57,2	56,5
Estágios Profissionais - INOV-ART	450	172	38,2	1.811.297,00	1.550.000,00	1.550.000,00	85,6	85,6
Estágios Profissionais	11.182	11.193	100,1	59.418.921,00	53.077.610,13	27.847.374,52	89,3	46,9
Estágios Profissionais - Qualificação Emprego	2.277	2.170	95,3	9.920.741,00	7.540.952,95	3.584.914,68	76,0	36,1
Estágios Profissionais de níveis III e IV	6.159	6.115	99,3	26.128.308,00	21.296.961,90	9.139.539,86	81,5	35,0
Estágios Profissionais - Port. 92/2011	15.647	6.488	41,5	53.972.540,00	30.228.385,73	12.109.551,90	56,0	22,4
PROGRAMA INOV	9.206	1.840	20,0	13.882.165,00	10.557.632,91	5.953.401,47	76,1	42,9
Estágios Profissionais - INOV-JOVEM	6.605	101	1,5	4.349.328,00	2.751.652,33	2.015.570,48	63,3	46,3
Estágios Profissionais - INOV-SOCIAL	2.031	1.460	71,9	8.129.867,00	7.383.306,24	3.619.562,20	90,8	44,5
Estágios Profissionais - INOV Mundus	70	93	132,9	500.000,00	0,00	0,00	0,0	0,0
Estágios Profissionais - INOV EXPORT	500	186	37,2	902.970,00	422.674,34	318.268,79	46,8	35,2
APOIO À CRIAÇÃO DE EMP. NO ÂMBITO DO DESENV. LOCAL E DA ECON. SOCIAL	13.889	9.364	67,4	71.587.418,00	39.676.153,18	22.465.984,54	55,4	31,4
APOIO AO INVEST. EM INC. LOCAIS CRIADORAS DE EMPREGO				10.192.915,00	8.590.499,71	4.230.454,68	84,3	41,5
(1) (*) Programa de Estímulo à Oferta de Emprego - Investimento	548	274	50,0	10.192.915,00	8.590.499,71	4.230.454,68	84,3	41,5
PROGRAMA DE ESTÍMULO À OFERTA DE EMPREGO	2.458	2.635	107,2	9.985.146,00	8.597.448,50	6.115.599,71	86,1	61,2
(1) ILE - Criação de Postos de Trabalho	611	329	53,8	5.101.422,00	4.343.199,42	2.761.992,32	85,1	54,1
(1) (*) ILE - Majorações	281	74	26,3	504.153,00	418.351,09	224.414,42	83,0	44,5
CPE - Criação de Postos de Trabalho	4	6	150,0	28.267,00	28.264,08	15.091,92	100,0	53,4
(*) CPE - Majorações				1.007,00	1.006,13	1.006,13	99,9	99,9
Apoios à Contratação		14		0,00	0,00	0,00		
(*) Apoios à Contratação - Majorações		1		0,00	0,00	0,00		
f) (**) Prémio de Igualdade de Oportunidades - Majorações	28	7	25,0	192.104,00	131.980,68	88.686,14	68,7	46,2
Apoios à criação do Próprio Emprego - PAECEPE	1.843	2.286	124,0	4.158.193,00	3.674.647,10	3.024.408,78	88,4	72,7
APOIO À INT. NO MERCADO DE TRABALHO	9.638	5.890	61,1	46.722.471,00	19.564.430,18	10.343.578,53	41,9	22,1
Prémio de Colocação	22	10	45,5	28.233,00	22.637,88	20.122,56	80,2	71,3
Apoios à Contratação para Jovens	4.000	2.563	64,1	14.070.055,00	5.722.922,50	5.126.547,50	40,7	36,4
Apoios a Contratação para Adultos e Públicos Específicos	1.200	1.032	86,0	12.101.146,00	2.854.875,00	2.854.875,00	23,6	23,6
Linha de Apoio à Criação de Empresas e de Emprego	4.416	2.285	51,7	20.523.037,00	10.963.994,80	2.342.033,47	53,4	11,4
APOIOS À PROMOÇÃO DO ARTESANATO	501	132	26,3	986.534,00	358.606,45	201.736,15	36,4	20,4
Promoção do Artesanato - Artesãos	501	132	26,3	150.125,00	95.483,82	63.303,96	63,6	42,2
c) (**) Promoção do Artesanato - Feiras	71	5	7,0	593.529,00	180.921,26	69.893,01	30,5	11,8
Prog. para a Promoção dos Ofícios e das Micro-empresas Artesanais - PPART				242.880,00	82.201,37	68.539,18	33,8	28,2
APOIO AO DESENVOLVIMENTO COOPERATIVO	57	2	3,5	570.600,00	439.809,78	187.511,43	77,1	32,9
d) (**) PRODESCOOP - Cooperativas - Investimento	24	3	12,5	320.588,00	268.124,26	105.763,55	83,6	33,0
PRODESCOOP - Cooperativas - Criação de Postos de Trabalho	57	2	3,5	250.012,00	171.685,52	81.747,88	68,7	32,7
FUNDO EUROPEU DE AJUSTAMENTO À GLOBALIZAÇÃO - FEG	1.235	705	57,1	3.129.752,00	2.125.358,56	1.387.104,04	67,9	44,3
Apoios à Auto-Colocação	254	247	97,2	586.092,00	386.940,06	344.179,62	66,0	58,7
Apoio à Inserção	157	157	100,0	13.000,00	3.354,40	3.054,40	25,8	23,5
Apoio ao Empreendedorismo	227	27	11,9	1.009.430,00	770.306,40	413.956,82	76,3	41,0
Planos de Integração	213	91	42,7	447.958,00	326.751,41	192.755,17	72,9	43,0
Prática em Contexto de Trabalho	36	14	38,9	81.303,00	77.356,77	38.078,69	95,1	46,8
Apoios à Contratação	166	54	32,5	475.474,00	269.139,24	162.238,14	56,6	34,1
Bolsa de Formação - FEG	182	115	63,2	516.495,00	291.510,28	232.841,20	56,4	45,1
FORMAÇÃO DE AGENTES DA POLÍTICA DE EMPREGO	706	152	21,5	366.339,00	188.310,47	68.197,89	51,4	18,6
FORMAÇÃO DE AGENTES DA POLÍTICA DE EMPREGO	706	152	21,5	366.339,00	188.310,47	68.197,89	51,4	18,6
Formação de Formadores	673	152	22,6	364.339,00	188.310,47	68.197,89	51,7	18,7
Formação de Animadores de UNIVAS e Clubes de Emprego	33		0,0	2.000,00	0,00	0,00	0,0	0,0
ACÇÕES EM COOPERAÇÃO	115.924	86.470	74,6	113.399.859,00	78.336.759,88	77.883.955,77	69,1	68,7
Centros de Gestão Participada	95.924	86.470	90,1	99.899.859,00	68.158.925,40	68.158.925,40	68,2	68,2
Acções em Cooperação com Outras Entidades	20.000		0,0	13.500.000,00	10.177.834,48	9.725.030,37	75,4	72,0

DESIGNAÇÃO DA DESPESA	Execução Física			Execução Financeira (Un.: Euros)				
	Meta a)	Abrangidos b)	Grau Exec. b) / a)	Dotação a)	Cabimento b)	Pagamento c)	Grau Exec. b) / a)	Grau Exec. c) / a)
PROG. 2 - INTEGRAÇÃO ECON. E SOCIAL DOS GRUPOS SOCIAIS DESFAV.	80.457	64.829	80,6	100.701.100,00	69.769.105,12	42.049.463,05	69,3	41,8
PROMOVER O EMP. E A EMPREGABILIDADE DOS GRUPOS PART. DESFAVORECIDOS	80.457	64.829	80,6	100.701.100,00	69.769.105,12	42.049.463,05	69,3	41,8
ACÇÕES DE DESENV.PESSOAL E PROF. PESSOAS C/DEFICIÊNCIAS E INCAPACIDADE	2.771	1.536	55,4	11.956.963,00	9.615.233,29	7.520.508,05	80,4	62,9
Aval. e Orientação Prof. de Pessoas com Deficiências e Incapacidades	906	82	9,1	2.141.065,00	135.092,08	66.906,05	6,3	3,1
Form. para Pessoas com Deficiências e Incapacidades - Acções em Cooperação	1.865	1.454	78,0	9.815.898,00	9.480.141,21	7.453.602,00	96,6	75,9
APOIOS AO EMPREGO E CONTRATAÇÃO PESSOAS C/DEFICIÊNCIAS E INCAPACIDADE	3.272	1.437	43,9	8.967.924,00	3.669.794,44	2.308.930,26	40,9	25,7
Adaptação de Postos de Trabalho/Eliminação Barreiras Arquitectónicas	85	2	2,4	334.818,00	70.698,53	46.789,89	21,1	14,0
Centro de Emprego Protegido	298	251	84,2	1.067.694,00	1.053.353,37	836.917,07	98,7	78,4
Contrato de Emprego Apoiado em Entidades Empregadoras/Enclaves	98	145	148,0	332.245,00	308.760,78	195.215,47	92,9	58,8
Prémio de Mérito				97.186,00	29.619,54	2.531,48	30,5	2,6
Apoio à Colocação e Acompanhamento Pós - Colocação	1.426	795	55,8	1.074.673,00	1.031.836,94	542.185,12	96,0	50,5
OED Lisboa				152.664,00	152.663,36	152.663,34	100,0	100,0
Sistema de Atribuição de Produtos de Apoio	704	1	0,1	934.474,00	14.738,67	14.738,67	1,6	1,6
Estágio de Inserção para Pessoas c/ Deficiências e Incapacidades	278	56	20,1	1.350.827,00	261.569,13	105.577,41	19,4	7,8
Contrato Emprego-Inserção p/ Pessoas c/ Deficiências e Incapacidades	383	187	48,8	1.659.834,00	746.554,12	412.311,81	45,0	24,8
Avaliação da Incapacidade Decorrente de Acidente de Trabalho				973.545,00	0,00	0,00	0,0	0,0
Apoios a Manutenção e Reintegração de Pessoas com Incapacidade Decorrente de Aciden				989.964,00	0,00	0,00	0,0	0,0
ACÇÕES DE FORM. PROF. DE GRUPOS DESFAVORECIDOS	5.094	4.393	86,2	4.465.499,00	3.200.967,54	2.218.057,02	71,7	49,7
Formação para a Inclusão	5.094	4.393	86,2	4.465.499,00	3.200.967,54	2.218.057,02	71,7	49,7
PROGRAMA VIDA - EMPREGO	1.257	1.181	94,0	4.739.986,00	4.376.055,15	2.775.587,43	92,3	58,6
Estágios de Integração Sócio-Profissional	650	628	96,6	2.295.279,00	2.135.225,51	1.369.920,35	93,0	59,7
Prémio de Integração Sócio-Profissional	73	76	104,1	158.482,00	115.704,72	105.643,44	73,0	66,7
Apoios ao Emprego	533	476	89,3	2.278.625,00	2.117.578,96	1.293.671,09	92,9	56,8
Apoios ao Auto-Emprego	1	1	100,0	7.600,00	7.545,96	6.352,55	99,3	83,6
DESENV. A REDE DE EQUIP. E SERV. DE PROMOÇÃO E DESENV.SOCIAL				2.554.181,00	2.412.669,49	195.907,83	94,5	7,7
Centros e Unidades de Reabilitação Profissional				2.554.181,00	2.412.669,49	195.907,83	94,5	7,7
DINAMIZAÇÃO E PROMOÇÃO DO MERCADO SOCIAL DE EMPREGO	64.730	53.741	83,0	60.707.967,00	40.486.441,98	21.022.529,23	66,7	34,6
(*) Empresas de Inserção - Investimento	98	30	30,6	466.411,00	257.224,47	84.798,02	55,1	18,2
Empresas de Inserção - Profissionalização	2.635	2.943	111,7	10.248.675,00	9.732.181,43	7.121.753,77	95,0	69,5
(*) Empresas de Inserção - Formação	855	571	66,8	1.415.971,00	1.228.000,01	850.507,59	86,7	60,1
Empresas de Inserção - Prémio Integração	77	23	29,9	395.726,00	185.854,24	135.543,84	47,0	34,3
Programas Ocupacionais - Carenciados	1	1	100,0	2.059,00	1.805,94	0,00	87,7	0,0
Programas Ocupacionais - Subsidiados		17		100.000,00	0,00	0,00	0,0	0,0
Contrato Emprego Inserção	50.000	42.166	84,3	10.032.009,00	4.067.364,76	1.549.014,77	40,5	15,4
Contrato Emprego Inserção +	12.017	8.591	71,5	38.047.116,00	25.014.011,13	11.280.911,24	65,7	29,6
Centros de Gestão Participada - Reabilitação	3.333	2.541	76,2	7.308.580,00	6.007.943,23	6.007.943,23	82,2	82,2
PROG. 3 - INTERV. PARA A ORG.E GESTÃO DO MERC EMP.E DA FORM. PROF.	90.000	57.005	63,3	17.488.161,00	8.172.783,96	4.488.261,14	46,7	25,7
DESENV. E MODERNIZAÇÃO DAS ESTRUTURAS E SERV. DE APOIO AO EMP. E FORM.				11.092.539,00	7.769.367,25	4.350.737,06	70,0	39,2
PROM. DE EST. E SERV. DE AP. À INSERÇÃO PROFISSIONAL				5.309.981,00	4.295.558,96	1.685.551,17	80,9	31,7
b) (**) GIP - Gabinetes de Inserção Profissional	434	403	92,9	5.309.981,00	4.295.558,96	1.685.551,17	80,9	31,7
a) (**) Informação e Orientação Profissional		122.301		270.000,00	51.893,70	47.342,70	19,2	17,5
Certificação Profissional				208.843,00	133.386,18	80.360,47	63,9	38,5
Estudos e Investigação				25.000,00	0,00	0,00	0,0	0,0
Processos e Métodos Didácticos				50.000,00	14.406,01	13.433,79	28,8	26,9
Observatório do Emprego e Formação				253.100,00	9.811,65	7.453,12	3,9	2,9
Regime Prest. Desemp. - DL nº220 de 03/11/2006				4.975.615,00	3.264.310,75	2.516.595,81	65,6	50,6
COLOCAÇÃO	90.000	57.005	63,3	163.600,00	53.345,79	30.226,24	32,6	18,5
(***) Prod. de Instrumentos Téc. de Sup. à Actividade de Colocação	90.000	57.005	63,3	0,00	0,00	0,00		
COLOCAÇÃO EXTERNA				163.600,00	53.345,79	30.226,24	32,6	18,5
Rede Eures				163.600,00	53.345,79	30.226,24	32,6	18,5
PRESTAÇÕES TÉCNICAS - METODOLOGIA PNE				56.459,00	26.074,62	9.563,50	46,2	16,9
INSERJOVEM				21.963,00	9.349,93	2.107,66	42,6	9,6
REAGE				34.496,00	16.724,69	7.455,84	48,5	21,6
MODERNIZAÇÃO DO SERVIÇO PÚBLICO DE EMPREGO				6.175.563,00	323.996,30	97.734,34	5,2	1,6
Modern. do SPE: Proj. LSE (Livre Serv. P/ Emprego)				6.175.563,00	323.996,30	97.734,34	5,2	1,6
PROG. 4 - RELAÇÕES C/EXTERIOR E ARTICULAÇÃO COM OUTRAS ENTIDADES				20.000.261,00	12.672.358,56	10.632.667,28	63,4	53,2
ACÇÕES CONJUNTAS COM OUTRAS ENTIDADES				13.689.554,00	10.636.541,31	8.943.373,22	77,7	65,3
Diálogo Social				600.000,00	457.590,41	455.996,24	76,3	76,0
Participação em Programas Comunitários				55.032,00	25.184,02	14.265,80	45,8	25,9
OUTRAS ACÇÕES CONJUNTAS COM OUTRAS ENTIDADES				4.311.841,00	3.160.075,20	2.518.257,80	73,3	58,4
Concursos Diversos				1.460.341,00	659.944,49	567.375,14	45,2	38,9
Cooperação IEFP, I.P. / Secretariado Nacional de Reabilitação				120.000,00	0,00	0,00	0,0	0,0
Outras Acções				376.000,00	222.930,00	199.930,00	59,3	53,2
Cooperação IEFP / Cooperativa António Sérgio				2.355.500,00	2.277.200,71	1.750.952,66	96,7	74,3

DESIGNAÇÃO DA DESPESA	Execução Física			Execução Financeira (Un.: Euros)				
	Meta a)	Abrangidos b)	Grau Exec. b) / a)	Dotação a)	Cabimento b)	Pagamento c)	Grau Exec. b) / a)	Grau Exec. c) / a)
COOPERAÇÃO INSTITUCIONAL				8.722.681,00	6.993.691,68	5.954.853,38	80,2	68,3
Comissão para a Igualdade no Trabalho e no Emprego (CITE)				930.100,00	881.407,31	611.721,19	94,8	65,8
Serviços Sociais do MSST				570.563,00	570.563,00	523.015,68	100,0	91,7
Agência Nacional Sócrates e Leonardo da Vinci				607.300,00	607.300,00	303.650,00	100,0	50,0
Instituto de Gestão do Fundo Social Europeu (IGFSE)				1.244.422,00	0,00	0,00	0,0	0,0
Outros Serviços				1.183.171,00	747.296,37	678.268,41	63,2	57,3
Alto Comissariado p/Imigração e Minorias Étnicas				4.187.125,00	4.187.125,00	3.838.198,10	100,0	91,7
RELAÇÕES PÚBLICAS				4.161.712,00	1.125.201,19	805.493,75	27,0	19,4
Informação para o Exterior				2.535.698,00	692.177,92	389.395,52	27,3	15,4
Relação Directa com os Utentes				1.626.014,00	433.023,27	416.098,23	26,6	25,6
RELAÇÕES INTERNACIONAIS				2.148.995,00	910.616,06	883.800,31	42,4	41,1
Organizações Internacionais				200.000,00	33.736,00	33.646,00	16,9	16,8
COOPERAÇÃO BILATERAL C/ PALOPS				1.763.625,00	876.802,86	850.077,11	49,7	48,2
Cooperação Bilateral com Outros Países e Outras Actividades				185.370,00	77,20	77,20	0,0	0,0
PROG. 5 - GESTÃO E ORGANIZAÇÃO INTERNA				234.231.064,00	163.886.481,49	140.172.203,96	70,0	59,8
INFRA-ESTRUTURAS FÍSICAS				43.955.695,00	23.145.167,13	13.871.186,54	52,7	31,6
Centros de Emprego				12.582.747,00	6.632.837,00	3.152.695,14	52,7	25,1
Centros de Formação Profissional de Gestão Directa				20.195.228,00	11.616.124,03	6.680.688,60	57,5	33,1
Centros de Formação Profissional de Gestão Participada				7.375.707,00	2.891.407,81	2.700.335,28	39,2	36,6
Centro de Reabilitação Profissional de Gestão Directa				307.600,00	124.403,04	17.678,73	40,4	5,7
Centro de Reabilitação Profissional de Gestão Participada				276.000,00	241.000,00	241.000,00	87,3	87,3
Serviços de Coordenação Central e Regional				3.128.080,00	1.590.761,11	1.038.498,72	50,9	33,2
Outras Infra-Estruturas Físicas				90.333,00	48.634,14	40.290,07	53,8	44,6
Funcionamento, Organização e Gestão Internas				14.892.340,00	7.809.330,72	6.000.051,08	52,4	40,3
Funcionamento, Organização e Gestão Internas				14.879.078,00	7.801.166,93	5.992.900,03	52,4	40,3
FUNCIONAMENTO - POEFDs E POR				13.262,00	8.163,79	7.151,05	61,6	53,9
Funcionamento - POPH				13.262,00	8.163,79	7.151,05	61,6	53,9
RECURSOS HUMANOS				122.778.380,00	94.642.684,35	91.338.729,90	77,1	74,4
GESTÃO DE RECURSOS HUMANOS				122.141.983,00	94.336.068,38	91.133.475,50	77,2	74,6
Centros de Emprego				53.019.748,00	39.751.689,50	38.103.171,18	75,0	71,9
Centros de Formação Profissional				35.511.145,00	27.798.810,30	26.958.271,36	78,3	75,9
Centros de Reabilitação Profissional				1.039.273,00	776.558,43	751.582,83	74,7	72,3
Serviços de Coordenação Central e Regional				30.259.363,00	24.384.934,87	23.731.033,32	80,6	78,4
POR				80.392,00	80.387,86	80.387,86	100,0	100,0
Pessoal Deslocado em Diversos Serviços				2.232.062,00	1.543.687,42	1.509.028,95	69,2	67,6
DESENVOLVIMENTO DOS RECURSOS HUMANOS				140.900,00	80.722,97	54.403,50	57,3	38,6
Formação Interna - Acções				140.900,00	80.722,97	54.403,50	57,3	38,6
Acção Social				495.497,00	225.893,00	150.850,90	45,6	30,4
INFORMATIZAÇÃO				10.272.670,00	5.589.055,94	3.652.778,42	54,4	35,6
Hardware				3.203.670,00	947.781,79	470.004,40	29,6	14,7
Software				5.205.000,00	3.438.576,24	2.120.829,01	66,1	40,7
Comunicação				1.800.000,00	1.179.393,01	1.044.967,69	65,5	58,1
Outros				64.000,00	23.304,90	16.977,32	36,4	26,5
INFORMAÇÃO CIENTÍFICA E DOCUMENTAÇÃO				483.746,00	117.706,47	81.998,36	24,3	17,0
INFORMAÇÃO CIENTÍFICA E DOCUMENTAÇÃO				483.746,00	117.706,47	81.998,36	24,3	17,0
Informação Científica e Técnica				62.400,00	15.418,16	12.035,60	24,7	19,3
Actividade Editorial				386.346,00	91.365,91	60.860,76	23,6	15,8
Informação Interna				35.000,00	10.922,40	9.102,00	31,2	26,0
GESTÃO DE CENTROS				41.848.233,00	32.582.536,88	25.227.459,66	77,9	60,3
Centros de Emprego				12.131.950,00	9.581.760,12	7.615.447,89	79,0	62,8
Centros de Formação Profissional				28.912.152,00	22.390.837,83	17.134.790,30	77,4	59,3
Centros de Reabilitação Profissional				804.131,00	609.938,93	477.221,47	75,9	59,3
PROG 6 - OUTROS				37.739.854,00	292.928,66	292.928,66	0,8	0,8
Restituições de Apoios Comunitários				3.000.000,00	292.928,66	292.928,66	9,8	9,8
Cativações				17.739.854,00	0,00	0,00	0,0	0,0
Constituição de Reserva				17.000.000,00	0,00	0,00	0,0	0,0
ORGANISMO INTERMÉDIO	4.383	4.916	112,2	20.000.000,00	8.427.022,13	8.427.022,13	42,1	42,1
TOTAL				998.398.912,00	674.702.423,02	494.922.746,19	67,6	49,6

(*) Número de pessoas envolvidas em componentes de medidas (ex.: majorações em ILE) cuja meta já está contemplada na medida principal.

(**) A execução física destas medidas não é contabilizada em número de abrangidos ou pessoas apoiadas, pelo que não pode ser adicionada à execução das restantes medidas.

(***) Este número inclui as colocações de desempregados e empregados

(1) Inclui a actividade realizada no âmbito das Iniciativas Locais de Emprego - Serviços de Apoio à Família

Metas e Execução Física Agregadas por:

Pessoas:	539.120	408.045
a) Informação e Orientação Profissional:		122.301
b) Estruturas:	434	403
c) Feiras:	71	5
d) Cooperativas (Investimento):	24	3
f) Prémios de Igualdade de Oportunidades	28	7
g) Programa de Apoio à Iniciativa Privada (PAIPS)		

SÍNTESE DA EXECUÇÃO FINANCEIRA
RECEITA

Valores acumulados a 30 de Novembro de 2011

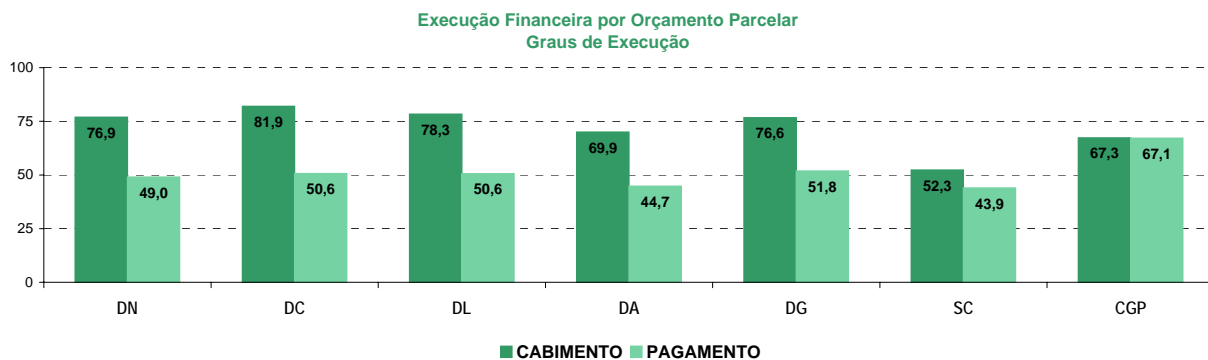
DESIGNAÇÃO DA RECEITA	Previsão	Direito Reconhecido		Liquidação		Recebimento	
		Valor	%	Valor	%	Valor	%
RENDIMENTOS DA PROPRIEDADE	5.884.593,00	5.442.892,62	92,5	5.442.892,62	92,5	5.442.892,62	92,5
JUROS - SOCIEDADES E QUASE SOCIEDADES NÃO FINANCEIRAS	4.099.789,00	3.275.950,56	79,9	3.275.950,56	79,9	3.275.950,56	79,9
Privadas	4.099.789,00	3.275.950,56	79,9	3.275.950,56	79,9	3.275.950,56	79,9
JUROS - SOCIEDADES FINANCEIRAS	49.675,00	9,30	0,0	9,30	0,0	9,30	0,0
Bancos e outras instituições financeiras	49.675,00	9,30	0,0	9,30	0,0	9,30	0,0
JUROS - INSTITUIÇÕES SEM FINS LUCRATIVOS	15.272,00	11.229,26	73,5	11.229,26	73,5	11.229,26	73,5
JUROS - FAMÍLIAS	219.857,00	167.972,35	76,4	167.972,35	76,4	167.972,35	76,4
JUROS - ADIMINISTRAÇÕES PÚBLICAS	1.500.000,00	1.987.731,15	132,5	1.987.731,15	132,5	1.987.731,15	132,5
TRANSFERÊNCIAS CORRENTES	990.534.265,00	679.903.523,06	68,6	679.903.523,06	68,6	679.903.523,06	68,6
SEGURANÇA SOCIAL	982.616.628,00	679.415.734,15	69,1	679.415.734,15	69,1	679.415.734,15	69,1
Participação portuguesa em projectos co-financiados	105.364.026,00	14.223.049,57	13,5	14.223.049,57	13,5	14.223.049,57	13,5
Financiamento comunitário em projectos co-financiados	341.847.449,00	174.404.584,58	51,0	174.404.584,58	51,0	174.404.584,58	51,0
Outras Transferências - Receitas Próprias	535.405.153,00	490.788.100,00	91,7	490.788.100,00	91,7	490.788.100,00	91,7
RESTO DO MUNDO	5.476.500,00	300.592,08	5,5	300.592,08	5,5	300.592,08	5,5
União Europeia - Instituições - FSE	5.001.000,00	0,00	0,0	0,00	0,0	0,00	0,0
União Europeia - Instituições - Diversos	425.500,00	300.592,08	70,6	300.592,08	70,6	300.592,08	70,6
Países terceiros e organizações internacionais	50.000,00	0,00	0,0	0,00	0,0	0,00	0,0
ADMINISTRAÇÃO CENTRAL	2.271.137,00	0,00	0,0	0,00	0,0	0,00	0,0
Serviços e Fundos Autónomos	2.271.137,00	0,00	0,0	0,00	0,0	0,00	0,0
SOCIEDADES E QUASE SOCIEDADES NÃO FINANCEIRAS	170.000,00	187.196,83	110,1	187.196,83	110,1	187.196,83	110,1
Públicas	170.000,00	187.196,83	110,1	187.196,83	110,1	187.196,83	110,1
VENDA DE BENS E SERVIÇOS CORRENTES	1.362.328,00	930.313,26	68,3	930.313,26	68,3	926.131,00	68,0
VENDA DE BENS	59.718,00	24.632,59	41,2	24.632,59	41,2	25.099,73	42,0
Publicações e impressos	15.370,00	5.894,57	38,4	5.894,57	38,4	6.584,57	42,8
Bens inutilizados	11.540,00	6.820,40	59,1	6.820,40	59,1	6.820,40	59,1
Produtos agrícolas e pecuários	5.183,00	1.400,28	27,0	1.400,28	27,0	1.400,28	27,0
Desperdícios, resíduos e refugos	20.700,00	7.994,48	38,6	7.994,48	38,6	7.994,48	38,6
Outros	6.925,00	2.522,86	36,4	2.522,86	36,4	2.300,00	33,2
SERVIÇOS	1.202.610,00	859.386,90	71,5	859.386,90	71,5	854.744,29	71,1
Alimentação e alojamento	34.700,00	17.296,99	49,8	17.296,99	49,8	16.918,92	48,8
Outros	1.167.910,00	842.089,91	72,1	842.089,91	72,1	837.825,37	71,7
RENDAS	100.000,00	46.293,77	46,3	46.293,77	46,3	46.286,98	46,3
Edifícios	100.000,00	46.293,77	46,3	46.293,77	46,3	46.286,98	46,3
OUTRAS RECEITAS CORRENTES	3.151.190,00	2.012.922,88	63,9	2.012.922,88	63,9	1.846.757,43	58,6
OUTRAS	3.151.190,00	2.012.922,88	63,9	2.012.922,88	63,9	1.846.757,43	58,6
VENDA DE BENS DE INVESTIMENTO	9.605,00	0,00	0,0	0,00	0,0	0,00	0,0
OUTROS BENS DE INVESTIMENTO	9.605,00	0,00	0,0	0,00	0,0	0,00	0,0
Sociedades e quase-sociedades não financeiras	9.555,00	0,00	0,0	0,00	0,0	0,00	0,0
Famílias	50,00	0,00	0,0	0,00	0,0	0,00	0,0
ACTIVOS FINANCEIROS	9.859.834,00	7.106.094,65	72,1	7.106.094,65	72,1	7.106.094,65	72,1
EMPRÉSTIMOS A MÉDIO E LONGO PRAZOS	9.859.834,00	7.106.094,65	72,1	7.106.094,65	72,1	7.106.094,65	72,1
Sociedades e quase-sociedades não financeiras	4.739.908,00	3.196.197,45	67,4	3.196.197,45	67,4	3.196.197,45	67,4
Instituições sem fins lucrativos	1.062.134,00	539.297,13	50,8	539.297,13	50,8	539.297,13	50,8
Famílias	4.048.112,00	3.359.524,17	83,0	3.359.524,17	83,0	3.359.524,17	83,0
Adm. Públicas - Adm. Local - Continente	9.680,00	11.075,90	114,4	11.075,90	114,4	11.075,90	114,4
OUTRAS RECEITAS DE CAPITAL	5.675,00	1.000,00	17,6	1.000,00	17,6	1.000,00	17,6
OUTRAS	5.675,00	1.000,00	17,6	1.000,00	17,6	1.000,00	17,6
Outras	4.225,00	1.000,00	23,7	1.000,00	23,7	1.000,00	23,7
Indemnizações	1.450,00	0,00	0,0	0,00	0,0	0,00	0,0
REPOSIÇÕES NÃO ABATIDAS NOS PAGAMENTOS	6.325.929,00	4.032.616,32	63,7	4.032.616,32	63,7	3.978.309,72	62,9
SALDO DA GERÊNCIA ANTERIOR	105.514.641,00	0,00	0,0	0,00	0,0	0,00	0,0
SALDO ORÇAMENTAL	105.514.641,00	0,00	0,0	0,00	0,0	0,00	0,0
Na posse do serviço	105.514.641,00	0,00	0,0	0,00	0,0	0,00	0,0
TOTAL	1.122.648.060,00	699.429.362,79	62,30	699.429.362,79	62,30	699.204.708,48	62,28

SÍNTESE DA EXECUÇÃO FINANCEIRA

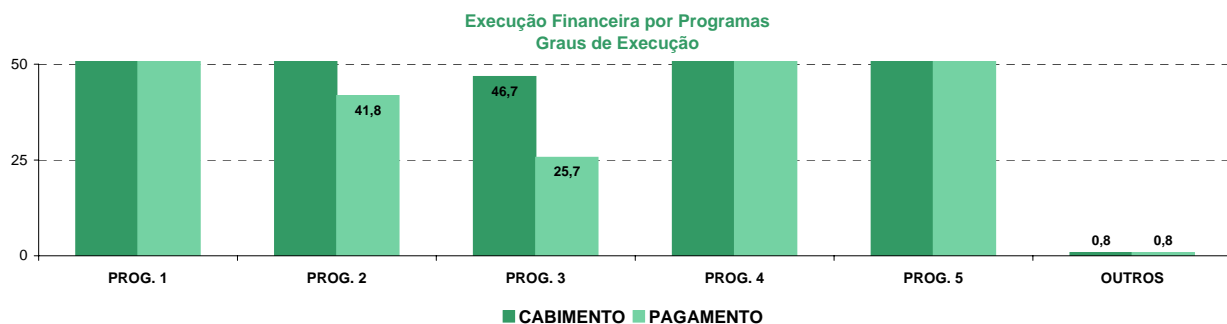
DESPESA

Valores acumulados a 30 de Novembro de 2011

EXECUÇÃO FINANCEIRA POR ORÇAMENTO PARCELAR	Execução Financeira				
	Dotação a)	Cabimento b)	Pagamento c)	Grau Exec. b) / a)	Grau Exec. c) / a)
Total IEFP, I.P. + CGP	998.398.912,00	674.702.423,02	494.922.746,19	67,6	49,6
Delegação Regional do Norte	200.143.263,00	153.813.073,37	98.017.425,83	76,9	49,0
Delegação Regional do Centro	90.415.974,00	74.095.665,48	45.763.642,27	81,9	50,6
Delegação Regional de Lisboa e Vale do Tejo	174.372.927,00	136.490.279,50	88.195.475,31	78,3	50,6
Delegação Regional do Alentejo	50.844.520,00	35.552.648,79	22.744.243,04	69,9	44,7
Delegação Regional do Algarve	20.968.831,00	16.067.361,73	10.872.303,01	76,6	51,8
Serviços Centrais	346.793.251,00	181.384.117,71	152.221.452,82	52,3	43,9
Centros de Gestão Participada	114.860.146,00	77.299.276,44	77.108.203,91	67,3	67,1
TOTAL	998.398.912,00	674.702.423,02	494.922.746,19	67,6	49,6



EXECUÇÃO FINANCEIRA POR PROGRAMA	Execução Financeira				
	Dotação a)	Cabimento b)	Pagamento c)	Grau Exec. b) / a)	Grau Exec. c) / a)
PROG. 1 - INTERV. ESTRUT. NOS DOMÍNIOS DO EMPREGO E DA FORM. PROF.	568.238.472,00	411.481.743,10	288.860.199,97	72,4	50,8
PROG. 2 - INTEGRAÇÃO ECON. E SOCIAL DOS GRUPOS SOCIAIS DESFAV.	100.701.100,00	69.769.105,12	42.049.463,05	69,3	41,8
PROG. 3 - INTERV. PARA A ORG. E GESTÃO DO MERC. EMP. E DA FORM. PROF.	17.488.161,00	8.172.783,96	4.488.261,14	46,7	25,7
PROG. 4 - RELAÇÕES C/EXTERIOR E ARTICULAÇÃO COM OUTRAS ENTIDADES	20.000.261,00	12.672.358,56	10.632.667,28	63,4	53,2
PROG. 5 - GESTÃO E ORGANIZAÇÃO INTERNA	234.231.064,00	163.886.481,49	140.172.203,96	70,0	59,8
PROG. 6 - OUTROS	37.739.854,00	292.928,66	292.928,66	0,8	0,8
ORGANISMO INTERMÉDIO	20.000.000,00	8.427.022,13	8.427.022,13	42,1	42,1
TOTAL	998.398.912,00	674.702.423,02	494.922.746,19	67,6	49,6



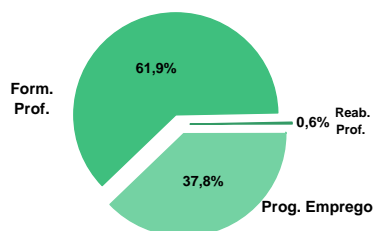
DELEGAÇÃO REGIONAL DO NORTE
EXECUÇÃO FÍSICA E FINANCEIRA

Valores acumulados a 30 de Novembro de 2011

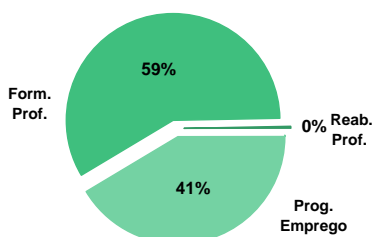
ÁREAS DE INTERVENÇÃO	Execução Física			Execução Financeira (Un.: Euros)			
	Meta	Abrangidos	Grau Exec.	Dotação	Cabimento	Pagamento	Grau Exec.
EMPREGO	65.423	51.479	78,7	94.064.281,00	75.077.304,93	36.762.320,20	39,1
Programas de Emprego	33.423	32.085	96,0	94.064.281,00	75.077.304,93	36.762.320,20	39,1
Colocações	32.000	19.394	60,6	0,00	0,00	0,00	
Colocações de Desempregados	-	17.772	-	-	-	-	-
Colocações de Empregados	-	1.622	-	-	-	-	-
FORMAÇÃO PROFISSIONAL	59.106	52.560	88,9	87.040.535,00	65.962.958,86	51.488.096,13	59,2
REABILITAÇÃO PROFISSIONAL	464	292	62,9	1.211.056,00	470.530,02	336.046,50	71,4
TOTAL	124.993	104.331	83,5	182.315.872,00	141.510.793,81	88.586.462,83	48,6

Informação e Orientação Profissional		20.951		0,00	0,00	0,00	
--------------------------------------	--	--------	--	------	------	------	--

Abrangidos - Peso relativo



Pagamento - Peso relativo


MEDIDAS / PROGRAMAS COM MAIOR PESO RELATIVO

EXECUÇÃO FÍSICA	METAS	ABRANGIDOS	GRAU
Formação Modular	25.524	25.797	101,1
Contrato Emprego Inserção	16.265	14.344	88,2
Cursos Educação e Formação de Adultos	10.600	9.506	89,7
Reconhec. e Validação de Competências	8.764	5.069	57,8
Sist. Aprendizagem - Entidades Externas	6.210	6.563	105,7
Contrato Emprego Inserção +	4.141	2.695	65,1
Estágios Profissionais	4.041	4.047	100,1
Sist. de Aprendizagem - Gestão Directa	3.776	2.896	76,7
Estágios Prof. - Qualificação Emprego	2.286	2.294	100,3
Cursos Educação e Formação de Adultos	2.000	1.415	70,8

EXECUÇÃO FINANCEIRA	DOTAÇÃO	CABIMENTO	PAGAMENTO	GRAU PAGAM
Sist. Aprendizagem - Entidades Externas	32.906.854,00	20.335.255,13	19.805.733,70	60,2
Cursos Educação e Formação de Adultos	32.387.351,00	26.811.105,55	18.443.162,30	56,9
Estágios Profissionais	21.656.466,00	19.816.450,07	10.408.646,00	48,1
Estágios Prof. - Qualificação Emprego	16.712.511,00	11.439.126,74	4.316.608,49	25,8
Contrato Emprego Inserção +	12.989.737,00	8.748.909,99	3.669.591,18	28,2
Estágios Prof. - Qualificação Emprego	9.933.224,00	8.224.877,92	3.429.176,29	34,5
Sist. de Aprendizagem - Gestão Directa	8.130.151,00	7.288.638,38	5.248.185,06	64,6
PEOE - Investimento	6.108.709,00	5.527.542,40	2.401.456,39	39,3
Formação Modular	5.472.330,00	4.584.978,69	3.367.308,64	61,5
Contrato Emprego Inserção	3.335.744,00	1.320.345,22	503.994,92	15,1

DELEGAÇÃO REGIONAL DO NORTE		EXECUÇÃO FÍSICA E FINANCEIRA DAS ÁREAS DE INTERVENÇÃO				Valores acumulados a 30 de Novembro de 2011		
PROGRAMAS DE EMPREGO		Execução Física			Execução Financeira (Un.: Euros)			
		Meta	Abrangidos	Grau Exec.	Dotação	Cabimento	Pagamento	Grau Exec.
PROGRAMAS DE FORMAÇÃO E EMPREGO		9.928	10.378	104,5	55.853.075,00	46.133.869,42	21.775.360,01	39,0
Bolsas de Formação da Iniciativa do Trabalhador		446	455	102,0	317.921,00	252.923,09	194.788,86	61,3
Estágios Profissionais - Port. 268/1997					665,00	664,26	664,26	99,9
Estágios Profissionais na Administração Pública		47	49	104,3	292.430,00	292.282,81	286.242,98	97,9
Estágios Profissionais - INOV-ART					0,00	0,00	0,00	
Estágios Profissionais - INOV-JOVEM		25	25	100,0	1.231.895,00	1.204.673,02	896.266,65	72,8
Estágios Profissionais - INOV-SOCIAL		449	453	100,9	2.564.766,00	2.353.226,11	1.102.820,30	43,0
Estágios Profissionais - INOV Mundus					0,00	0,00	0,00	
Estágios Profissionais - INOV EXPORT					0,00	0,00	0,00	
Estágios Profissionais		4.041	4.047	100,1	21.656.466,00	19.816.450,07	10.408.646,00	48,1
Estágios Qualificação-Emprego		725	723	99,7	3.143.197,00	2.549.645,40	1.140.146,18	36,3
Estágios Profissionais de níveis III e IV		2.286	2.294	100,3	9.933.224,00	8.224.877,92	3.429.176,29	34,5
Estágios Profissionais - Port. 92/2011		1.909	2.332	122,2	16.712.511,00	11.439.126,74	4.316.608,49	25,8
CRIAÇÃO DE EMPREGO E EMPRESAS		1.202	2.724	226,6	11.700.669,00	10.284.591,70	5.629.510,52	48,1
(1) (*) Programa de Estímulo à Oferta de Emprego - Investimento		250	115	46,0	6.108.709,00	5.527.542,40	2.401.456,39	39,3
(1) ILE - Criação de Postos de Trabalho		343	134	39,1	3.167.408,00	2.724.206,46	1.690.243,86	53,4
(1) (*) ILE - Majorações		177	48	27,1	336.373,00	282.189,48	136.504,41	40,6
APE - Criação de Postos de Trabalho		4	4	100,0	18.205,00	18.202,80	10.061,28	55,3
(*) APE - Majorações					0,00	0,00	0,00	
Apoios à Contratação					0,00	0,00	0,00	
(*) Apoios à Contratação - Majorações					0,00	0,00	0,00	
(**) Prémio de Igualdade de Oportunidades - Majorações		23	2	8,7	133.211,00	81.914,20	38.619,66	29,0
APE - Apoios à criação do Próprio Emprego - PAECPE		699	874	125,0	1.837.925,00	1.576.178,88	1.318.867,88	71,8
Prémio de Colocação		11	2	18,2	14.409,00	10.061,28	7.545,96	52,4
Apoios à Contratação para Jovens			1.006		0,00	0,00	0,00	
Apoios à Contratação para Adultos e Públicos Específicos			628		0,00	0,00	0,00	
Linha de Apoio à Criação de Empresas e de Emprego					0,00	0,00	0,00	
Promoção do Artesanato - Artesãos		142	76	53,5	38.803,00	30.952,50	26.211,08	67,5
PRODESCOOP - Cooperativas - Criação de Postos de Trabalho		3		0,0	45.626,00	33.343,70	0,00	0,0
MERCADO SOCIAL DE EMPREGO		21.244	17.867	84,1	19.976.833,00	13.305.986,91	6.434.508,03	
(*) Empresas de Inserção - Investimento		76	5	6,6	260.328,00	125.051,18	25.006,90	9,6
Empresas de Inserção - Profissionalização		809	801	99,0	2.825.140,00	2.692.737,67	1.937.587,06	68,6
(*) Empresas de Inserção - Formação		247	87	35,2	409.721,00	347.245,94	237.960,29	58,1
Empresas de Inserção - Prémio Integração		28	9	32,1	154.646,00	70.432,96	60.367,68	39,0
Programas Ocupacionais - Carenciados		1	1	100,0	1.517,00	1.263,95	0,00	0,0
Programas Ocupacionais - Subsidiados			17		0,00	0,00	0,00	
Contrato Emprego Inserção		16.265	14.344	88,2	3.335.744,00	1.320.345,22	503.994,92	15,1
Contrato Emprego Inserção +		4.141	2.695	65,1	12.989.737,00	8.748.909,99	3.669.591,18	28,2
OUTRAS MEDIDAS DE PROMOÇÃO DO EMPREGO		1.049	1.116	106,4	4.223.888,00	3.444.989,83	2.145.089,62	50,8
FUNDO DE AJUSTAMENTO À GLOBALIZAÇÃO - FEG		646	686	106,2	2.852.701,00	2.084.695,78	1.356.329,36	47,5
Apoios à Auto-Colocação		239	247	103,3	521.264,00	367.236,72	324.895,50	62,3
Apoios à Inserção		157	157	100,0	11.500,00	3.354,40	3.054,40	26,6
Apoio ao Empreendedorismo		25	27	108,0	930.307,00	770.306,40	413.956,82	44,5
Planos de Integração		85	85	100,0	404.020,00	307.813,74	183.286,33	45,4
Prática em Contexto de Trabalho		13	14	107,7	80.303,00	77.356,77	38.078,69	47,4
Apoios à Contratação		26	42	161,5	417.834,00	269.139,24	162.238,14	38,8
Bolsa de Formação		101	114	112,9	487.473,00	289.488,51	230.819,48	47,4
Formação de Animadores de UNIVAS e Clubes de Emprego					0,00	0,00	0,00	
PROGRAMA VIDA - EMPREGO		403	430	106,7	1.371.187,00	1.360.294,05	788.760,26	57,5
Estágios de Integração Sócio-Profissional		189	223	118,0	655.060,00	651.425,30	394.721,89	60,3
Prémio de Integração Sócio-Profissional		49	49	100,0	30.185,00	30.183,84	25.153,20	83,3
Apoios ao Emprego		165	158	95,8	685.942,00	678.684,91	368.885,17	53,8
Apoios ao Auto-Emprego					0,00	0,00	0,00	
ESTRUTURAS E OUTROS APOIOS PARA PROMOÇÃO DO EMPREGO		-	-		2.309.816,00	1.907.867,07	777.852,02	33,7
(**) Promoção do Artesanato - Feiras		42	1	2,4	116.400,00	27.400,00	0,00	0,0
Prog. para a Promoção dos Ofícios e das Micro-empresas Artesanais - PPART					0,00	0,00	0,00	
(**) PRODESCOOP - Cooperativas - Investimento		3		0,0	85.294,00	59.162,82	9.560,55	11,2
PROM. DE EST. E SERV. DE AP. À INSERÇÃO PROFISSIONAL		-	-	-	2.108.122,00	1.821.304,25	768.291,47	36,4
(**) GIP - Gabinetes de Inserção Profissional		179	179	100,0	2.108.122,00	1.821.304,25	768.291,47	36,4
TOTAL		33.423	32.085	96,0	94.064.281,00	75.077.304,93	36.762.320,20	39,1

(*) Número de pessoas envolvidas em componentes de medidas (ex.: majorações em ILE) cuja meta já está contemplada na medida principal.

(**) A execução física destas medidas não é contabilizada em número de abrangidos ou pessoas apoiadas, pelo que não pode ser adicionada à execução das restantes medidas.

(1) Inclui a actividade realizada no âmbito das Iniciativas Locais de Emprego - Serviços de Apoio à Família

FORMAÇÃO PROFISSIONAL	Execução Física			Execução Financeira (Un.: Euros)			
	Meta	Abrangidos	Grau Exec.	Dotação	Cabimento	Pagamento	Grau Exec.
Sistema de Aprendizagem - Gestão Directa	3.776	2.896	76,7	8.130.151,00	7.288.638,38	5.248.185,06	64,6
Sistema de Aprendizagem - Entidades Externas	6.210	6.563	105,7	32.906.854,00	20.335.255,13	19.805.733,70	60,2
Sistema de Aprendizagem - Saldos				0,00	0,00	0,00	
Cursos de Educação e Formação de Jovens	1.735	1.129	65,1	3.325.701,00	2.935.631,44	1.973.200,26	59,3
Cursos de Especialização Tecnológica	2		0,0	500,00	434,37	434,37	86,9
Reconhecimento e Validação de Competências	8.764	5.069	57,8	2.939.000,00	2.588.582,51	1.788.642,34	60,9
Portugal Acolhe	153	137	89,5	84.300,00	54.936,17	38.686,42	45,9
Programa Qualificação-Emprego				0,00	0,00	0,00	
Formação Modular	25.524	25.797	101,1	5.472.330,00	4.584.978,69	3.367.308,64	61,5
Cursos de Educação e Formação de Adultos	10.600	9.506	89,7	32.387.351,00	26.811.105,55	18.443.162,30	56,9
Formação de Formadores	342	48	14,0	7.938,00	1.701,97	969,00	12,2
Formação para a Inclusão	2.000	1.415	70,8	1.686.410,00	1.274.772,18	751.215,74	44,5
IEFP, I.P. (Centros de Emprego + Centros de Form. Prof. de Gestão Directa)	59.106	52.560	88,9	86.940.535,00	65.876.036,39	51.417.537,83	59,1
Centros de Gestão Participada				0,00	0,00	0,00	
Acções em Cooperação com Outras Entidades				100.000,00	86.922,47	70.558,30	70,6
TOTAL	59.106	52.560	88,9	87.040.535,00	65.962.958,86	51.488.096,13	59,2

REABILITAÇÃO PROFISSIONAL DE PESSOAS COM DEFICIÊNCIAS E INCAPACIDADES	Execução Física			Execução Financeira (Un.: Euros)			
	Meta	Abrangidos	Grau Exec.	Dotação	Cabimento	Pagamento	Grau Exec.
Aval. e Orientação Prof. de Pessoas com Deficiências e Incapacidades				0,00	0,00	0,00	
Form. para Pessoas com Deficiências e Incapacidades - Acções em Cooperação				0,00	0,00	0,00	
Adaptação de Postos de Trabalho/Eliminação Barreiras Arquitectónicas	23	1	4,3	90.263,00	9.314,54	6.215,48	6,9
Centro de Emprego Protegido	83	73	88,0	280.702,00	280.701,04	246.215,13	87,7
Contrato de Emprego Apoiado em Entidades Empregadoras/Enclaves	15	9	60,0	68.695,00	46.292,31	33.663,75	49,0
Prémio de Mérito				0,00	0,00	0,00	
Apoio à Colocação e Acompanhamento Pós - Colocação	190	190	100,0	25.000,00	0,00	0,00	0,0
OED Lisboa				0,00	0,00	0,00	
Sistema de Atribuição de Produtos de Apoio	4	1	25,0	8.704,00	8.702,67	8.702,67	100,0
Estágio de Inserção para Pessoas c/ Deficiências e Incapacidades	76	10	13,2	306.359,00	57.234,82	16.468,54	5,4
Contrato Emprego-Inserção p/ Pessoas c/ Deficiências e Incapacidades	73	8	11,0	431.333,00	68.284,64	24.780,93	5,7
Avaliação da Incapacidade Decorrente de Acidente de Trabalho				0,00	0,00	0,00	
Apoios a Manutenção e Reintegração de Pessoas com Incapacidade Decorrente de Ac				0,00	0,00	0,00	
Centros e Unidades de Reabilitação Profissional				0,00	0,00	0,00	
Centros de Gestão Participada - Reabilitação				0,00	0,00	0,00	
Organismo Intermédio				0,00	0,00	0,00	
TOTAL	464	292	62,9	1.211.056,00	470.530,02	336.046,50	27,7

DESIGNAÇÃO DA DESPESA	Execução Física			Execução Financeira (Un.: Euros)				
	Meta a)	Abrangidos b)	Grau Exec. b) / a)	Dotação a)	Cabimento b)	Pagamento c)	Grau Exec. b) / a)	Grau Exec. c) / a)
PROG. 1 - INTERV. ESTRUT. NOS DOMÍNIOS DO EMPREGO E DA FORM. PROF.	68.882	64.933	94,3	155.962.264,00	123.277.906,40	79.507.640,83	79,0	51,0
PROMOÇÃO DA EMPREGABILIDADE E DO EMPREGO	66.692	61.475	92,2	141.099.262,00	110.733.431,66	72.440.713,10	78,5	51,3
PROM. A FORM. QUALIFICANTE E A TRANSIÇÃO P/A VIDA ACTIVA	11.723	10.588	90,3	44.363.206,00	30.559.959,32	27.027.553,39	68,9	60,9
Sistema de Aprendizagem - Gestão Directa	3.776	2.896	76,7	8.130.151,00	7.288.638,38	5.248.185,06	89,6	64,6
Sistema de Aprendizagem - Entidades Externas	6.210	6.563	105,7	32.906.854,00	20.335.255,13	19.805.733,70	61,8	60,2
Sistema de Aprendizagem - Saldos				0,00	0,00	0,00		
Cursos de Educação e Formação de Jovens	1.735	1.129	65,1	3.325.701,00	2.935.631,44	1.973.200,26	88,3	59,3
Cursos de Especialização Tecnológica	2		0,0	500,00	434,37	434,37	86,9	86,9
FORMAÇÃO AO LONGO DA VIDA E ADAPTABILIDADE	34.887	31.458	90,2	8.813.551,00	7.481.420,46	5.389.426,26	84,9	61,1
Bolsas de Formação da Iniciativa do Trabalhador	446	455	102,0	317.921,00	252.923,09	194.788,86	79,6	61,3
Reconhecimento e Validação de Competências	8.764	5.069	57,8	2.939.000,00	2.588.582,51	1.788.642,34	88,1	60,9
Portugal Acolhe	153	137	89,5	84.300,00	54.936,17	38.686,42	65,2	45,9
Formação Modular	25.524	25.797	101,1	5.472.330,00	4.584.978,69	3.367.308,64	83,8	61,5
Programa Qualificação-Emprego				0,00	0,00	0,00		
QUALIFICAÇÃO E INSERÇÃO PROF. PARA DESEMPREGADOS	19.608	18.951	96,6	84.125.844,00	69.134.152,75	38.024.646,50	82,2	45,2
Cursos de Educação e Formação de Adultos	10.600	9.506	89,7	32.387.351,00	26.811.105,55	18.443.162,30	82,8	56,9
Estágios Profissionais - Port. 268/1997				665,00	664,26	664,26	99,9	99,9
Estágios Profissionais na Administração Pública	47	49	104,3	292.430,00	292.282,81	286.242,98	99,9	97,9
Estágios Profissionais - INOV-ART				0,00	0,00	0,00		
Estágios Profissionais	4.041	4.047	100,1	21.656.466,00	19.816.450,07	10.408.646,00	91,5	48,1
Estágios Profissionais - Qualificação Emprego	725	723	99,7	3.143.197,00	2.549.645,40	1.140.146,18	81,1	36,3
Estágios Profissionais de níveis III e IV	2.286	2.294	100,3	9.933.224,00	8.224.877,92	3.429.176,29	82,8	34,5
Estágios Profissionais - Port. 92/2011	1.909	2.332	122,2	16.712.511,00	11.439.126,74	4.316.608,49	68,4	25,8
PROGRAMA INOV	474	478	100,8	3.796.661,00	3.557.899,13	1.999.086,95	93,7	52,7
Estágios Profissionais - INOV-JOVEM	25	25	100,0	1.231.895,00	1.204.673,02	896.266,65	97,8	72,8
Estágios Profissionais - INOV-SOCIAL	449	453	100,9	2.564.766,00	2.353.226,11	1.102.820,30	91,8	43,0
Estágios Profissionais - INOV Mundus				0,00	0,00	0,00		
Estágios Profissionais - INOV EXPORT				0,00	0,00	0,00		
APOIO À CRIAÇÃO DE EMP. NO ÂMBITO DO DESENV. LOCAL E DA ECON. SOCIAL	1.848	3.410	184,5	14.755.064,00	12.455.850,30	6.995.400,43	84,4	47,4
APOIO AO INVEST. EM INIC. LOCAIS CRIADORAS DE EMPREGO				6.108.709,00	5.527.542,40	2.401.456,39	90,5	39,3
(1) (*) Programa de Estímulo à Oferta de Emprego - Investimento	250	115	46,0	6.108.709,00	5.527.542,40	2.401.456,39	90,5	39,3
PROGRAMA DE ESTÍMULO À OFERTA DE EMPREGO	1.046	1.012	96,7	5.493.122,00	4.682.691,82	3.194.297,09	85,2	58,2
(1) ILE - Criação de Postos de Trabalho	343	134	39,1	3.167.408,00	2.724.206,46	1.690.243,86	86,0	53,4
(1) (*) ILE - Majorações	177	48	27,1	336.373,00	282.189,48	136.504,41	83,9	40,6
CPE - Criação de Postos de Trabalho	4	4	100,0	18.205,00	18.202,80	10.061,28	100,0	55,3
(*) CPE - Majorações				0,00	0,00	0,00		
Apoios à Contratação				0,00	0,00	0,00		
(*) Apoios à Contratação - Majorações				0,00	0,00	0,00		
f) (**) Prémio de Igualdade de Oportunidades - Majorações	23	2	8,7	133.211,00	81.914,20	38.619,66	61,5	29,0
Apoios à criação do Próprio Emprego - PAECEPE	699	874	125,0	1.837.925,00	1.576.178,88	1.318.867,88	85,8	71,8
APOIO À INT. NO MERCADO DE TRABALHO	11	1.636	14.872,7	14.409,00	10.061,28	7.545,96	69,8	52,4
Prémio de Colocação	11	2	18,2	14.409,00	10.061,28	7.545,96	69,8	52,4
Apoios à Contratação para Jovens		1.006		0,00	0,00	0,00		
Apoios a Contratação para Adultos e Públicos Específicos		628		0,00	0,00	0,00		
Linha de Apoio à Criação de Empresas e de Emprego				0,00	0,00	0,00		
APOIOS À PROMOÇÃO DO ARTESANATO	142	76	53,5	155.203,00	58.352,50	26.211,08	37,6	16,9
Promoção do Artesanato - Artesãos	142	76	53,5	38.803,00	30.952,50	26.211,08	79,8	67,5
c) (**) Promoção do Artesanato - Feiras	42	1	2,4	116.400,00	27.400,00	0,00	23,5	0,0
Prog. para a Promoção dos Ofícios e das Micro-empresas Artesanais - PPART				0,00	0,00	0,00		
APOIO AO DESENVOLVIMENTO COOPERATIVO	3	0,0	0,0	130.920,00	92.506,52	9.560,55	70,7	7,3
d) (**) PRODESCOOP - Cooperativas - Investimento	3	0,0	0,0	85.294,00	59.162,82	9.560,55	69,4	11,2
PRODESCOOP - Cooperativas - Criação de Postos de Trabalho	3	0,0	0,0	45.626,00	33.343,70	0,00	73,1	0,0
FUNDO EUROPEU DE AJUSTAMENTO À GLOBALIZAÇÃO - FEG	646	686	106,2	2.852.701,00	2.084.695,78	1.356.329,36	73,1	47,5
Apoios à Auto-Colocação	239	247	103,3	521.264,00	367.236,72	324.895,50	70,5	62,3
Apoio à Inserção	157	157	100,0	11.500,00	3.354,40	3.054,40	29,2	26,6
Apoio ao Empreendedorismo	25	27	108,0	930.307,00	770.306,40	413.956,82	82,8	44,5
Planos de Integração	85	85	100,0	404.020,00	307.813,74	183.286,33	76,2	45,4
Prática em Contexto de Trabalho	13	14	107,7	80.303,00	77.356,77	38.078,69	96,3	47,4
Apoios à Contratação	26	42	161,5	417.834,00	269.139,24	162.238,14	64,4	38,8
Bolsa de Formação - FEG	101	114	112,9	487.473,00	289.488,51	230.819,48	59,4	47,4
FORMAÇÃO DE AGENTES DA POLÍTICA DE EMPREGO	342	48	14,0	7.938,00	1.701,97	969,00	21,4	12,2
FORMAÇÃO DE AGENTES DA POLÍTICA DE EMPREGO	342	48	14,0	7.938,00	1.701,97	969,00	21,4	12,2
Formação de Formadores	342	48	14,0	7.938,00	1.701,97	969,00	21,4	12,2
Formação de Animadores de UNIVAS e Clubes de Emprego				0,00	0,00	0,00		
ACÇÕES EM COOPERAÇÃO				100.000,00	86.922,47	70.558,30	86,9	70,6
Centros de Gestão Participada				0,00	0,00	0,00		
Acções em Cooperação com Outras Entidades				100.000,00	86.922,47	70.558,30	86,9	70,6

DESIGNAÇÃO DA DESPESA	Execução Física			Execução Financeira (Un.: Euros)				
	Meta a)	Abrangidos b)	Grau Exec. b) / a)	Dotação a)	Cabimento b)	Pagamento c)	Grau Exec. b) / a)	Grau Exec. c) / a)
PROG. 2 - INTEGRAÇÃO ECON. E SOCIAL DOS GRUPOS SOCIAIS DESFAV.	24.111	20.004	83,0	24.245.486,00	16.411.583,16	8.310.530,53	67,7	34,3
PROMOVER O EMP. E A EMPREGABILIDADE DOS GRUPOS PART. DESFAVORECIDOS	24.111	20.004	83,0	24.245.486,00	16.411.583,16	8.310.530,53	67,7	34,3
ACÇÕES DE DESENV.PESSOAL E PROF. PESSOAS C/DEFICIÊNCIAS E INCAPACIDAD				0,00	0,00	0,00		
Aval. e Orientação Prof. de Pessoas com Deficiências e Incapacidades				0,00	0,00	0,00		
Form. para Pessoas com Deficiências e Incapacidades - Acções em Cooperação				0,00	0,00	0,00		
APOIOS AO EMPREGO E CONTRATAÇÃO PESSOAS C/DEFICIÊNCIAS E INCAPACIDAD	464	292	62,9	1.211.056,00	470.530,02	336.046,50	38,9	27,7
Adaptação de Postos de Trabalho/Eliminação Barreiras Arquitectónicas	23	1	4,3	90.263,00	9.314,54	6.215,48	10,3	6,9
Centro de Emprego Protegido	83	73	88,0	280.702,00	280.701,04	246.215,13	100,0	87,7
Contrato de Emprego Apoiado em Entidades Empregadoras/Enclaves	15	9	60,0	68.695,00	46.292,31	33.663,75	67,4	49,0
Prémio de Mérito				0,00	0,00	0,00		
Apoio à Colocação e Acompanhamento Pós - Colocação	190	190	100,0	25.000,00	0,00	0,00	0,0	0,0
OED Lisboa				0,00	0,00	0,00		
Sistema de Atribuição de Produtos de Apoio	4	1	25,0	8.704,00	8.702,67	8.702,67	100,0	100,0
Estágio de Inserção para Pessoas c/ Deficiências e Incapacidades	76	10	13,2	306.359,00	57.234,82	16.468,54	18,7	5,4
Contrato Emprego-Inserção p/ Pessoas c/ Deficiências e Incapacidades	73	8	11,0	431.333,00	68.284,64	24.780,93	15,8	5,7
Avaliação da Incapacidade Decorrente de Acidente de Trabalho				0,00	0,00	0,00		
Apoios a Manutenção e Reintegração de Pessoas com Incapacidade Decorrente de Aciden				0,00	0,00	0,00		
ACÇÕES DE FORM. PROF. DE GRUPOS DESFAVORECIDOS	2.000	1.415	70,8	1.686.410,00	1.274.772,18	751.215,74	75,6	44,5
Formação para a Inclusão	2.000	1.415	70,8	1.686.410,00	1.274.772,18	751.215,74	75,6	44,5
PROGRAMA VIDA - EMPREGO	403	430	106,7	1.371.187,00	1.360.294,05	788.760,26	99,2	57,5
Estágios de Integração Sócio-Profissional	189	223	118,0	655.060,00	651.425,30	394.721,89	99,4	60,3
Prémio de Integração Sócio-Profissional	49	49	100,0	30.185,00	30.183,84	25.153,20	100,0	83,3
Apoios ao Emprego	165	158	95,8	685.942,00	678.684,91	368.885,17	98,9	53,8
Apoios ao Auto-Emprego				0,00	0,00	0,00		
DESENV. A REDE DE EQUIP. E SERV. DE PROMOÇÃO E DESENV.SOCIAL				0,00	0,00	0,00		
Centros e Unidades de Reabilitação Profissional				0,00	0,00	0,00		
DINAMIZAÇÃO E PROMOÇÃO DO MERCADO SOCIAL DE EMPREGO	21.244	17.867	84,1	19.976.833,00	13.305.986,91	6.434.508,03	66,6	32,2
(*) Empresas de Inserção - Investimento	76	5	6,6	260.328,00	125.051,18	25.006,90	48,0	9,6
Empresas de Inserção - Profissionalização	809	801	99,0	2.825.140,00	2.692.737,67	1.937.587,06	95,3	68,6
(*) Empresas de Inserção - Formação	247	87	35,2	409.721,00	347.245,94	237.960,29	84,8	58,1
Empresas de Inserção - Prémio Integração	28	9	32,1	154.646,00	70.432,96	60.367,68	45,5	39,0
Programas Ocupacionais - Carentiados	1	1	100,0	1.517,00	1.263,95	0,00	83,3	0,0
Programas Ocupacionais - Subsidiados		17		0,00	0,00	0,00		
Contrato Emprego Inserção	16.265	14.344	88,2	3.335.744,00	1.320.345,22	503.994,92	39,6	15,1
Contrato Emprego Inserção +	4.141	2.695	65,1	12.989.737,00	8.748.909,99	3.669.591,18	67,4	28,2
Centros de Gestão Participada - Reabilitação				0,00	0,00	0,00		
PROG. 3 - INTERV. PARA A ORG.E GESTÃO DO MERC EMP.E DA FORM. PROF.	32.000	19.394	60,6	3.899.587,00	3.126.805,03	1.654.537,36	80,2	42,4
DESENV. E MODERNIZAÇÃO DAS ESTRUTURAS E SERV. DE APOIO AO EMP. E FORM.				3.884.097,00	3.121.617,39	1.654.248,16	80,4	42,6
PROM. DE EST. E SERV. DE AP. À INSERÇÃO PROFISSIONAL				2.108.122,00	1.821.304,25	768.291,47	86,4	36,4
b) (**) GIP - Gabinetes de Inserção Profissional	179	179	100,0	2.108.122,00	1.821.304,25	768.291,47	86,4	36,4
a) (**) Informação e Orientação Profissional		20.951		0,00	0,00	0,00		
Certificação Profissional				120.000,00	69.813,19	34.274,60	58,2	28,6
Estudos e Investigação				0,00	0,00	0,00		
Processos e Métodos Didácticos				0,00	0,00	0,00		
Observatório do Emprego e Formação				0,00	0,00	0,00		
Regime Prest. Desemp. - DL nº220 de 03/11/2006				1.655.975,00	1.230.499,95	851.682,09	74,3	51,4
COLOCAÇÃO	32.000	19.394	60,6	0,00	0,00	0,00		
(***) Prod. de Instrumentos Téc. de Sup. à Actividade de Colocação	32.000	19.394	60,6	0,00	0,00	0,00		
COLOCAÇÃO EXTERNA				0,00	0,00	0,00		
Rede Eures				0,00	0,00	0,00		
PRESTAÇÕES TÉCNICAS - METODOLOGIA PNE				15.490,00	5.187,64	289,20	33,5	1,9
INSERJOVEM				7.095,00	2.266,31	45,44	31,9	0,6
REAGE				8.395,00	2.921,33	243,76	34,8	2,9
MODERNIZAÇÃO DO SERVIÇO PÚBLICO DE EMPREGO				0,00	0,00	0,00		
Modern. do SPE: Proj. LSE (Livre Serv. P/ Emprego)				0,00	0,00	0,00		
PROG. 4 - RELAÇÕES C/EXTERIOR E ARTICULAÇÃO COM OUTRAS ENTIDADES				233.363,00	56.703,42	54.530,17	24,3	23,4
ACÇÕES CONJUNTAS COM OUTRAS ENTIDADES				50.000,00	4.132,80	3.995,04	8,3	8,0
Diálogo Social				0,00	0,00	0,00		
Participação em Programas Comunitários				25.000,00	0,00	0,00	0,0	0,0
OUTRAS ACÇÕES CONJUNTAS COM OUTRAS ENTIDADES				25.000,00	4.132,80	3.995,04	16,5	16,0
Concursos Diversos				25.000,00	4.132,80	3.995,04	16,5	16,0
Cooperação IEFP, I.P. / Secretariado Nacional de Reabilitação				0,00	0,00	0,00		
Outras Acções				0,00	0,00	0,00		
Cooperação IEFP / Cooperativa António Sérgio				0,00	0,00	0,00		

DESIGNAÇÃO DA DESPESA	Execução Física			Execução Financeira (Un.: Euros)				
	Meta a)	Abrangidos b)	Grau Exec. b) / a)	Dotação a)	Cabimento b)	Pagamento c)	Grau Exec. b) / a)	Grau Exec. c) / a)
COOPERAÇÃO INSTITUCIONAL				0,00	0,00	0,00		
Comissão para a Igualdade no Trabalho e no Emprego (CITE)				0,00	0,00	0,00		
Serviços Sociais do MSST				0,00	0,00	0,00		
Agência Nacional Sócrates e Leonardo da Vinci				0,00	0,00	0,00		
Instituto de Gestão do Fundo Social Europeu (IGFSE)				0,00	0,00	0,00		
Outros Serviços				0,00	0,00	0,00		
Alto Comissariado p/Imigração e Minorias Étnicas				0,00	0,00	0,00		
RELAÇÕES PÚBLICAS				183.363,00	52.570,62	50.535,13	28,7	27,6
Informação para o Exterior				35.199,00	3.454,09	2.039,59	9,8	5,8
Relação Directa com os Utentes				148.164,00	49.116,53	48.495,54	33,2	32,7
RELAÇÕES INTERNACIONAIS				0,00	0,00	0,00		
Organizações Internacionais				0,00	0,00	0,00		
COOPERAÇÃO BILATERAL C/ PALOPS				0,00	0,00	0,00		
Cooperação Bilateral com Outros Países e Outras Actividades				0,00	0,00	0,00		
PROG. 5 - GESTÃO E ORGANIZAÇÃO INTERNA				15.802.563,00	10.940.075,36	8.490.186,94	69,2	53,7
INFRA-ESTRUTURAS FÍSICAS				1.991.741,00	552.814,93	469.542,70	27,8	23,6
Centros de Emprego				253.955,00	76.346,45	64.940,81	30,1	25,6
Centros de Formação Profissional de Gestão Directa				1.637.786,00	472.975,02	404.601,89	28,9	24,7
Centros de Formação Profissional de Gestão Participada				0,00	0,00	0,00		
Centro de Reabilitação Profissional de Gestão Directa				0,00	0,00	0,00		
Centro de Reabilitação Profissional de Gestão Participada				0,00	0,00	0,00		
Serviços de Coordenação Central e Regional				100.000,00	3.493,46	0,00	3,5	0,0
Outras Infra-Estruturas Físicas				0,00	0,00	0,00		
Funcionamento, Organização e Gestão Internas				1.482.385,00	793.270,22	557.503,12	53,5	37,6
Funcionamento, Organização e Gestão Internas				1.482.385,00	793.270,22	557.503,12	53,5	37,6
FUNCIONAMENTO - POEFDs E POR				0,00	0,00	0,00		
Funcionamento - POPH				0,00	0,00	0,00		
RECURSOS HUMANOS				40.600,00	28.112,51	22.659,72	69,2	55,8
GESTÃO DE RECURSOS HUMANOS				16.600,00	11.563,55	9.312,16	69,7	56,1
Centros de Emprego				11.520,00	7.613,58	5.724,01	66,1	49,7
Centros de Formação Profissional				2.880,00	2.188,35	1.826,53	76,0	63,4
Centros de Reabilitação Profissional				0,00	0,00	0,00		
Serviços de Coordenação Central e Regional				2.200,00	1.761,62	1.761,62	80,1	80,1
POR				0,00	0,00	0,00		
Pessoal Deslocado em Diversos Serviços				0,00	0,00	0,00		
DESENVOLVIMENTO DOS RECURSOS HUMANOS				5.000,00	0,00	0,00	0,0	0,0
Formação Interna - Acções				5.000,00	0,00	0,00	0,0	0,0
Acção Social				19.000,00	16.548,96	13.347,56	87,1	70,3
INFORMATIZAÇÃO				44.308,00	38.679,93	38.679,93	87,3	87,3
Hardware				39.308,00	36.959,04	36.959,04	94,0	94,0
Software				2.500,00	0,00	0,00	0,0	0,0
Comunicação				0,00	0,00	0,00		
Outros				2.500,00	1.720,89	1.720,89	68,8	68,8
INFORMAÇÃO CIENTÍFICA E DOCUMENTAÇÃO				1.620,00	322,67	322,67	19,9	19,9
INFORMAÇÃO CIENTÍFICA E DOCUMENTAÇÃO				1.620,00	322,67	322,67	19,9	19,9
Informação Científica e Técnica				1.620,00	322,67	322,67	19,9	19,9
Actividade Editorial				0,00	0,00	0,00		
Informação Interna				0,00	0,00	0,00		
GESTÃO DE CENTROS				12.241.909,00	9.526.875,10	7.401.478,80	77,8	60,5
Centros de Emprego				4.503.557,00	3.506.232,75	2.783.340,44	77,9	61,8
Centros de Formação Profissional				7.738.352,00	6.020.642,35	4.618.138,36	77,8	59,7
Centros de Reabilitação Profissional				0,00	0,00	0,00		
PROG 6 - OUTROS				0,00	0,00	0,00		
Restituições de Apoios Comunitários				0,00	0,00	0,00		
Cativações				0,00	0,00	0,00		
Constituição de Reserva				0,00	0,00	0,00		
ORGANISMO INTERMÉDIO				0,00	0,00	0,00		
TOTAL				200.143.263,00	153.813.073,37	98.017.425,83	76,9	49,0

(*) Número de pessoas envolvidas em componentes de medidas (ex.: majorações em ILE) cuja meta já está contemplada na medida principal.

(**) A execução física destas medidas não é contabilizada em número de abrangidos ou pessoas apoiadas, pelo que não pode ser adicionada à execução das restantes medidas.

(***) Este número inclui as colocações de desempregados e empregados

(1) Inclui a actividade realizada no âmbito das Iniciativas Locais de Emprego - Serviços de Apoio à Família

Metas e Execução Física Agregadas por:

Pessoas:	124.993	104.331
a) Informação e Orientação Profissional:		20.951
b) Estruturas:	179	179
c) Feiras:	42	1
d) Cooperativas (Investimento):	3	
f) Prémios de Igualdade de Oportunidades	23	2
g) Programa de Apoio à Iniciativa Privada (PAIPS)		

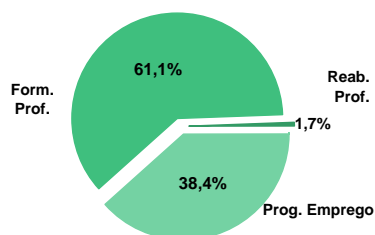
DELEGAÇÃO REGIONAL DO CENTRO
EXECUÇÃO FÍSICA E FINANCEIRA

Valores acumulados a 30 de Novembro de 2011

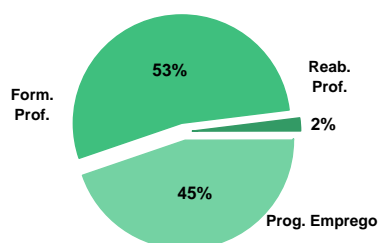
ÁREAS DE INTERVENÇÃO	Execução Física			Execução Financeira (Un.: Euros)			
	Meta	Abrangidos	Grau Exec.	Dotação	Cabimento	Pagamento	Grau Exec.
EMPREGO	43.899	36.499	83,1	46.129.467,00	36.047.038,13	17.888.184,86	38,8
Programas de Emprego	21.899	18.834	86,0	46.129.467,00	36.047.038,13	17.888.184,86	38,8
Colocações	22.000	17.665	80,3	0,00	0,00	0,00	
Colocações de Desempregados	-	16.578	-	-	-	-	-
Colocações de Desempregados	-	1.087	-	-	-	-	-
FORMAÇÃO PROFISSIONAL	31.016	29.936	96,5	31.161.638,00	28.998.576,60	21.303.405,71	68,4
REABILITAÇÃO PROFISSIONAL	659	262	39,8	1.842.144,00	1.450.616,13	815.014,72	56,2
TOTAL	75.574	66.697	88,3	79.133.249,00	66.496.230,86	40.006.605,29	50,6

Informação e Orientação Profissional		15.390		0,00	0,00	0,00	
--------------------------------------	--	--------	--	------	------	------	--

Abrangidos - Peso relativo



Pagamento - Peso relativo


MEDIDAS / PROGRAMAS COM MAIOR PESO RELATIVO

EXECUÇÃO FÍSICA	METAS	ABRANGIDOS	GRAU
Formação Modular	14.873	17.217	115,8
Contrato Emprego Inserção	11.493	9.637	83,9
Reconhec. e Validação de Competências	6.852	3.286	48,0
Cursos Educação e Formação de Adultos	5.647	5.769	102,2
Estágios Prof. - Qualificação Emprego	2.666	1.458	54,7
Estágios Profissionais	2.266	2.266	100,0
Contrato Emprego Inserção +	2.075	1.614	77,8
Sist. de Aprendizagem - Gestão Directa	1.356	1.425	105,1
Estágios Prof. - Qualificação Emprego	1.182	1.192	100,8
Cursos Educação e Formação de Adultos	823	844	102,6

EXECUÇÃO FINANCEIRA	DOTAÇÃO	CABIMENTO	PAGAMENTO	GRAU PAGAM
Cursos Educação e Formação de Adultos	14.772.534,00	14.426.008,76	11.427.192,69	77,4
Estágios Profissionais	10.850.261,00	9.532.244,81	5.189.433,13	47,8
Estágios Prof. - Qualificação Emprego	9.452.267,00	6.210.574,51	2.716.355,29	28,7
Contrato Emprego Inserção +	6.269.119,00	4.621.203,02	2.025.345,93	32,3
Estágios Prof. - Qualificação Emprego	5.440.364,00	4.297.319,21	1.807.496,49	33,2
Sist. Aprendizagem - Entidades Externas	4.558.410,00	3.851.517,68	1.604.523,75	35,2
Sist. de Aprendizagem - Gestão Directa	3.606.806,00	3.138.493,54	2.474.372,13	68,6
Reconhec. e Validação de Competências	3.068.194,00	2.923.884,17	2.197.218,06	71,6
Formação Modular	3.038.876,00	2.840.584,70	2.138.567,30	70,4
Estágios Prof. - Qualificação Emprego	2.979.661,00	1.865.744,16	851.047,98	28,6

DELEGAÇÃO REGIONAL DO CENTRO				EXECUÇÃO FÍSICA E FINANCEIRA DAS ÁREAS DE INTERVENÇÃO			Valores acumulados a 30 de Novembro de 2011
PROGRAMAS DE EMPREGO	Execução Física			Execução Financeira (Un.: Euros)			
	Meta	Abrangidos	Grau Exec.	Dotação	Cabimento	Pagamento	Grau Exec.
PROGRAMAS DE FORMAÇÃO E EMPREGO	7.074	5.876	83,1	31.458.549,00	24.465.139,10	12.017.297,25	38,2
Bolsas de Formação da Iniciativa do Trabalhador	15	13	86,7	20.450,00	9.277,00	7.203,23	35,2
Estágios Profissionais - Port. 268/1997				159.075,00	55.602,11	26.744,45	16,8
Estágios Profissionais na Administração Pública	31	31	100,0	189.776,00	188.842,00	187.409,78	98,8
Estágios Profissionais - INOV-ART				0,00	0,00	0,00	
Estágios Profissionais - INOV-JOVEM	8	7	87,5	446.747,00	436.932,62	342.721,48	76,7
Estágios Profissionais - INOV-SOCIAL	362	365	100,8	1.919.948,00	1.868.602,68	888.885,42	46,3
Estágios Profissionais - INOV Mundus				0,00	0,00	0,00	
Estágios Profissionais - INOV EXPORT				0,00	0,00	0,00	
Estágios Profissionais	2.266	2.266	100,0	10.850.261,00	9.532.244,81	5.189.433,13	47,8
Estágios Qualificação-Emprego	544	544	100,0	2.979.661,00	1.865.744,16	851.047,98	28,6
Estágios Profissionais de níveis III e IV	1.182	1.192	100,8	5.440.364,00	4.297.319,21	1.807.496,49	33,2
Estágios Profissionais - Port. 92/2011	2.666	1.458	54,7	9.452.267,00	6.210.574,51	2.716.355,29	28,7
criação de emprego e empresas	628	1.101	175,3	3.010.066,00	2.721.146,66	1.776.076,04	59,0
(1) (*) Programa de Estímulo à Oferta de Emprego - Investimento	67	35	52,2	1.417.395,00	1.240.977,92	757.869,92	53,5
(1) ILE - Criação de Postos de Trabalho	67	35	52,2	622.739,00	580.826,31	331.809,63	53,3
(1) (*) ILE - Majorações	29	14	48,3	59.864,00	58.858,13	31.692,68	52,9
APE - Criação de Postos de Trabalho				5.031,00	5.030,64	5.030,64	100,0
(*) APE - Majorações				1.007,00	1.006,13	1.006,13	99,9
Apoios à Contratação		10		0,00	0,00	0,00	
(*) Apoios à Contratação - Majorações				0,00	0,00	0,00	
(**) Prémio de Igualdade de Oportunidades - Majorações				0,00	0,00	0,00	
APE - Apoios à criação do Próprio Emprego - PAECPE	523	501	95,8	879.421,00	815.364,78	639.809,03	72,8
Prémio de Colocação				0,00	0,00	0,00	
Apoios à Contratação para Jovens		398		0,00	0,00	0,00	
Apoios à Contratação para Adultos e Públicos Específicos		146		0,00	0,00	0,00	
Linha de Apoio à Criação de Empresas e de Emprego				0,00	0,00	0,00	
Promoção do Artesanato - Artesãos	38	11	28,9	24.609,00	19.082,75	8.858,01	36,0
PRODESCOOP - Cooperativas - Criação de Postos de Trabalho				0,00	0,00	0,00	
MERCADO SOCIAL DE EMPREGO	13.946	11.618	83,3	9.802.615,00	7.368.597,03	3.326.938,28	
(*) Empresas de Inserção - Investimento	12	6	50,0	77.063,00	77.060,68	26.629,44	34,6
Empresas de Inserção - Profissionalização	375	367	97,9	1.177.074,00	1.149.687,63	655.178,22	55,7
(*) Empresas de Inserção - Formação	162	163	100,6	247.595,00	227.232,47	136.623,85	55,2
Empresas de Inserção - Prémio Integração	3		0,0	20.174,00	19.980,84	9.919,56	49,2
Programas Ocupacionais - Carenciados				0,00	0,00	0,00	
Programas Ocupacionais - Subsidiados				0,00	0,00	0,00	
Contrato Emprego Inserção	11.493	9.637	83,9	2.011.590,00	1.273.432,39	473.241,28	23,5
Contrato Emprego Inserção +	2.075	1.614	77,8	6.269.119,00	4.621.203,02	2.025.345,93	32,3
OUTRAS MEDIDAS DE PROMOÇÃO DO EMPREGO	251	239	95,2	946.655,00	822.564,44	496.058,15	52,4
FUNDO DE AJUSTAMENTO À GLOBALIZAÇÃO - FEG	23	19	82,6	90.428,00	40.662,78	30.774,68	34,0
Apoios à Auto-Colocação	15		0,0	39.828,00	19.703,34	19.284,12	48,4
Apoios à Inserção				0,00	0,00	0,00	
Apoio ao Empreendedorismo				0,00	0,00	0,00	
Planos de Integração	6	6	100,0	18.938,00	18.937,67	9.468,84	50,0
Prática em Contexto de Trabalho				0,00	0,00	0,00	
Apoios à Contratação	1	12	1.200,0	22.640,00	0,00	0,00	0,0
Bolsa de Formação	1	1	100,0	9.022,00	2.021,77	2.021,72	22,4
Formação de Animadores de UNIVAS e Clubes de Emprego				0,00	0,00	0,00	
PROGRAMA VIDA - EMPREGO	228	220	96,5	856.227,00	781.901,66	465.283,47	54,3
Estágios de Integração Sócio-Profissional	135	133	98,5	472.160,00	421.374,82	264.929,30	56,1
Prémio de Integração Sócio-Profissional	3	2	66,7	15.093,00	10.061,28	10.061,28	66,7
Apoios ao Emprego	90	85	94,4	368.974,00	350.465,56	190.292,89	51,6
Apoios ao Auto-Emprego				0,00	0,00	0,00	
ESTRUTURAS E OUTROS APOIOS PARA PROMOÇÃO DO EMPREGO	-	-		911.582,00	669.590,90	271.815,14	29,8
(**) Promoção do Artesanato - Feiras	12	2	16,7	50.300,00	34.000,00	4.000,00	8,0
Prog. para a Promoção dos Ofícios e das Micro-empresas Artesanais - PPART				242.880,00	82.201,37	68.539,18	28,2
(**) PRODESCOOP - Cooperativas - Investimento		1		0,00	0,00	0,00	
PROM. DE EST. E SERV. DE AP. À INSERÇÃO PROFISSIONAL	-	-	-	618.402,00	553.389,53	199.275,96	32,2
(**) GIP - Gabinetes de Inserção Profissional	60	60	100,0	618.402,00	553.389,53	199.275,96	32,2
TOTAL	21.899	18.834	86,0	46.129.467,00	36.047.038,13	17.888.184,86	38,8

(*) Número de pessoas envolvidas em componentes de medidas (ex.: majorações em ILE) cuja meta já está contemplada na medida principal.

(**) A execução física destas medidas não é contabilizada em número de abrangidos ou pessoas apoiadas, pelo que não pode ser adicionada à execução das restantes medidas.

(1) Inclui a actividade realizada no âmbito das Iniciativas Locais de Emprego - Serviços de Apoio à Família

FORMAÇÃO PROFISSIONAL	Execução Física			Execução Financeira (Un.: Euros)			
	Meta	Abrangidos	Grau Exec.	Dotação	Cabimento	Pagamento	Grau Exec.
Sistema de Aprendizagem - Gestão Directa	1.356	1.425	105,1	3.606.806,00	3.138.493,54	2.474.372,13	68,6
Sistema de Aprendizagem - Entidades Externas	767	745	97,1	4.558.410,00	3.851.517,68	1.604.523,75	35,2
Sistema de Aprendizagem - Saldos				378.216,00	296.209,55	237.969,33	62,9
Cursos de Educação e Formação de Jovens	395	395	100,0	1.075.258,00	900.951,41	699.422,88	65,0
Cursos de Especialização Tecnológica				0,00	0,00	0,00	
Reconhecimento e Validação de Competências	6.852	3.286	48,0	3.068.194,00	2.923.884,17	2.197.218,06	71,6
Portugal Acolhe	152	179	117,8	42.925,00	39.349,18	31.429,34	73,2
Programa Qualificação-Emprego				0,00	0,00	0,00	
Formação Modular	14.873	17.217	115,8	3.038.876,00	2.840.584,70	2.138.567,30	70,4
Cursos de Educação e Formação de Adultos	5.647	5.769	102,2	14.772.534,00	14.426.008,76	11.427.192,69	77,4
Formação de Formadores	151	76	50,3	8.584,00	3.542,31	1.191,87	13,9
Formação para a Inclusão	823	844	102,6	611.835,00	578.035,30	491.518,36	80,3
IEFP, I.P. (Centros de Emprego + Centros de Form. Prof. de Gestão Directa)	31.016	29.936	96,5	31.161.638,00	28.998.576,60	21.303.405,71	68,4
Centros de Gestão Participada				0,00	0,00	0,00	
Acções em Cooperação com Outras Entidades				0,00	0,00	0,00	
TOTAL	31.016	29.936	96,5	31.161.638,00	28.998.576,60	21.303.405,71	68,4

REABILITAÇÃO PROFISSIONAL DE PESSOAS COM DEFICIÊNCIAS E INCAPACIDADES	Execução Física			Execução Financeira (Un.: Euros)			
	Meta	Abrangidos	Grau Exec.	Dotação	Cabimento	Pagamento	Grau Exec.
Aval. e Orientação Prof. de Pessoas com Deficiências e Incapacidades				5.500,00	2.268,99	2.268,99	41,3
Form. para Pessoas com Deficiências e Incapacidades - Acções em Cooperação	32		0,0	301.955,00	239.446,94	54.377,66	18,0
Adaptação de Postos de Trabalho/Eliminação Barreiras Arquitectónicas	7	1	14,3	35.811,00	14.903,27	12.978,18	36,2
Centro de Emprego Protegido	128	122	95,3	422.445,00	422.434,35	404.317,43	95,7
Contrato de Emprego Apoiado em Entidades Empregadoras/Enclaves	44	50	113,6	148.746,00	148.739,40	75.690,24	50,9
Prémio de Mérito				0,00	0,00	0,00	
Apoio à Colocação e Acompanhamento Pós - Colocação	300		0,0	300.000,00	282.191,98	118.637,85	39,5
OED Lisboa				0,00	0,00	0,00	
Sistema de Atribuição de Produtos de Apoio				0,00	0,00	0,00	
Estágio de Inserção para Pessoas c/ Deficiências e Incapacidades	60	36	60,0	259.589,00	111.231,99	49.151,97	18,9
Contrato Emprego-Inserção p/ Pessoas c/ Deficiências e Incapacidades	88	53	60,2	368.098,00	229.399,21	97.592,40	26,5
Avaliação da Incapacidade Decorrente de Acidente de Trabalho				0,00	0,00	0,00	
Apoios a Manutenção e Reintegração de Pessoas com Incapacidade Decorrente de Ac				0,00	0,00	0,00	
Centros e Unidades de Reabilitação Profissional				0,00	0,00	0,00	
Centros de Gestão Participada - Reabilitação				0,00	0,00	0,00	
Organismo Intermédio				0,00	0,00	0,00	
TOTAL	659	262	39,8	1.842.144,00	1.450.616,13	815.014,72	44,2

DESIGNAÇÃO DA DESPESA	Execução Física			Execução Financeira (Un.: Euros)				
	Meta a)	Abrangidos b)	Grau Exec. b) / a)	Dotação a)	Cabimento b)	Pagamento c)	Grau Exec. b) / a)	Grau Exec. c) / a)
PROG. 1 - INTERV. ESTRUT. NOS DOMÍNIOS DO EMPREGO E DA FORM. PROF.	37.918	36.088	95,2	65.402.026,00	55.763.691,21	34.708.574,50	85,3	53,1
PROMOÇÃO DA EMPREGABILIDADE E DO EMPREGO	37.116	34.892	94,0	61.999.768,00	52.882.138,09	32.827.992,73	85,3	52,9
PROM. A FORM. QUALIFICANTE E A TRANSIÇÃO P/A VIDA ACTIVA	2.518	2.565	101,9	9.618.690,00	8.187.172,18	5.016.288,09	85,1	52,2
Sistema de Aprendizagem - Gestão Directa	1.356	1.425	105,1	3.606.806,00	3.138.493,54	2.474.372,13	87,0	68,6
Sistema de Aprendizagem - Entidades Externas	767	745	97,1	4.558.410,00	3.851.517,68	1.604.523,75	84,5	35,2
Sistema de Aprendizagem - Saldos				378.216,00	296.209,55	237.969,33	78,3	62,9
Cursos de Educação e Formação de Jovens	395	395	100,0	1.075.258,00	900.951,41	699.422,88	83,8	65,0
Cursos de Especialização Tecnológica				0,00	0,00	0,00		
FORMAÇÃO AO LONGO DA VIDA E ADAPTABILIDADE	21.892	20.695	94,5	6.170.445,00	5.813.095,05	4.374.417,93	94,2	70,9
Bolsas de Formação da Iniciativa do Trabalhador	15	13	86,7	20.450,00	9.277,00	7.203,23	45,4	35,2
Reconhecimento e Validação de Competências	6.852	3.286	48,0	3.068.194,00	2.923.884,17	2.197.218,06	95,3	71,6
Portugal Acolhe	152	179	117,8	42.925,00	39.349,18	31.429,34	91,7	73,2
Formação Modular	14.873	17.217	115,8	3.038.876,00	2.840.584,70	2.138.567,30	93,5	70,4
Programa Qualificação-Emprego				0,00	0,00	0,00		
QUALIFICAÇÃO E INSERÇÃO PROF. PARA DESEMPREGADOS	12.336	11.260	91,3	43.843.938,00	36.576.335,56	22.205.679,81	83,4	50,6
Cursos de Educação e Formação de Adultos	5.647	5.769	102,2	14.772.534,00	14.426.008,76	11.427.192,69	97,7	77,4
Estágios Profissionais - Port. 268/1997				159.075,00	55.602,11	26.744,45	35,0	16,8
Estágios Profissionais na Administração Pública	31	31	100,0	189.776,00	188.842,00	187.409,78	99,5	98,8
Estágios Profissionais - INOV-ART				0,00	0,00	0,00		
Estágios Profissionais	2.266	2.266	100,0	10.850.261,00	9.532.244,81	5.189.433,13	87,9	47,8
Estágios Profissionais - Qualificação Emprego	544	544	100,0	2.979.661,00	1.865.744,16	851.047,98	62,6	28,6
Estágios Profissionais de níveis III e IV	1.182	1.192	100,8	5.440.364,00	4.297.319,21	1.807.496,49	79,0	33,2
Estágios Profissionais - Port. 92/2011	2.666	1.458	54,7	9.452.267,00	6.210.574,51	2.716.355,29	65,7	28,7
PROGRAMA INOV	370	372	100,5	2.366.695,00	2.305.535,30	1.231.606,90	97,4	52,0
Estágios Profissionais - INOV-JOVEM	8	7	87,5	446.747,00	436.932,62	342.721,48	97,8	76,7
Estágios Profissionais - INOV-SOCIAL	362	365	100,8	1.919.948,00	1.868.602,68	888.885,42	97,3	46,3
Estágios Profissionais - INOV Mundus				0,00	0,00	0,00		
Estágios Profissionais - INOV EXPORT				0,00	0,00	0,00		
APOIO À CRIAÇÃO DE EMP. NO ÂMBITO DO DESENV. LOCAL E DA ECON. SOCIAL	651	1.120	172,0	3.393.674,00	2.878.010,81	1.879.389,90	84,8	55,4
APOIO AO INVEST. EM INIC. LOCAIS CRIADORAS DE EMPREGO				1.417.395,00	1.240.977,92	757.869,92	87,6	53,5
(1) (*) Programa de Estímulo à Oferta de Emprego - Investimento	67	35	52,2	1.417.395,00	1.240.977,92	757.869,92	87,6	53,5
PROGRAMA DE ESTÍMULO À OFERTA DE EMPREGO	590	546	92,5	1.568.062,00	1.461.085,99	1.009.348,11	93,2	64,4
(1) ILE - Criação de Postos de Trabalho	67	35	52,2	622.739,00	580.826,31	331.809,63	93,3	53,3
(1) (*) ILE - Majorações	29	14	48,3	59.864,00	58.858,13	31.692,68	98,3	52,9
CPE - Criação de Postos de Trabalho				5.031,00	5.030,64	5.030,64	100,0	100,0
(*) CPE - Majorações				1.007,00	1.006,13	1.006,13	99,9	99,9
Apoios à Contratação		10		0,00	0,00	0,00		
(*) Apoios à Contratação - Majorações				0,00	0,00	0,00		
f) (**) Prémio de Igualdade de Oportunidades - Majorações				0,00	0,00	0,00		
Apoios à criação do Próprio Emprego - PAECE	523	501	95,8	879.421,00	815.364,78	639.809,03	92,7	72,8
APOIO À INT. NO MERCADO DE TRABALHO		544		0,00	0,00	0,00		
Prémio de Colocação				0,00	0,00	0,00		
Apoios à Contratação para Jovens		398		0,00	0,00	0,00		
Apoios a Contratação para Adultos e Públicos Específicos		146		0,00	0,00	0,00		
Linha de Apoio à Criação de Empresas e de Emprego				0,00	0,00	0,00		
APOIOS À PROMOÇÃO DO ARTESANATO	38	11	28,9	317.789,00	135.284,12	81.397,19	42,6	25,6
Promoção do Artesanato - Artesãos	38	11	28,9	24.609,00	19.082,75	8.858,01	77,5	36,0
(**) Promoção do Artesanato - Feiras	12	2	16,7	50.300,00	34.000,00	4.000,00	67,6	8,0
Prog. para a Promoção dos Ofícios e das Micro-empresas Artesanais - PPART				242.880,00	82.201,37	68.539,18	33,8	28,2
APOIO AO DESENVOLVIMENTO COOPERATIVO				0,00	0,00	0,00		
d) (**) PRODESCOOP - Cooperativas - Investimento		1		0,00	0,00	0,00		
PRODESCOOP - Cooperativas - Criação de Postos de Trabalho				0,00	0,00	0,00		
FUNDO EUROPEU DE AJUSTAMENTO À GLOBALIZAÇÃO - FEG	23	19	82,6	90.428,00	40.662,78	30.774,68	45,0	34,0
Apoios à Auto-Colocação	15		0,0	39.828,00	19.703,34	19.284,12	49,5	48,4
Apoio à Inserção				0,00	0,00	0,00		
Apoio ao Empreendedorismo				0,00	0,00	0,00		
Planos de Integração	6	6	100,0	18.938,00	18.937,67	9.468,84	100,0	50,0
Prática em Contexto de Trabalho				0,00	0,00	0,00		
Apoios à Contratação	1	12	1.200,0	22.640,00	0,00	0,00	0,0	0,0
Bolsa de Formação - FEG	1	1	100,0	9.022,00	2.021,77	2.021,72	22,4	22,4
FORMAÇÃO DE AGENTES DA POLÍTICA DE EMPREGO	151	76	50,3	8.584,00	3.542,31	1.191,87	41,3	13,9
FORMAÇÃO DE AGENTES DA POLÍTICA DE EMPREGO	151	76	50,3	8.584,00	3.542,31	1.191,87	41,3	13,9
Formação de Formadores	151	76	50,3	8.584,00	3.542,31	1.191,87	41,3	13,9
Formação de Animadores de UNIVAS e Clubes de Emprego				0,00	0,00	0,00		
ACÇÕES EM COOPERAÇÃO				0,00	0,00	0,00		
Centros de Gestão Participada				0,00	0,00	0,00		
Acções em Cooperação com Outras Entidades				0,00	0,00	0,00		

DESIGNAÇÃO DA DESPESA	Execução Física			Execução Financeira (Un.: Euros)				
	Meta a)	Abrangidos b)	Grau Exec. b) / a)	Dotação a)	Cabimento b)	Pagamento c)	Grau Exec. b) / a)	Grau Exec. c) / a)
PROG. 2 - INTEGRAÇÃO ECON. E SOCIAL DOS GRUPOS SOCIAIS DESFAV.	15.656	12.944	82,7	13.112.821,00	10.179.150,12	5.098.754,83	77,6	38,9
PROMOVER O EMP. E A EMPREGABILIDADE DOS GRUPOS PART. DESFAVORECIDOS	15.656	12.944	82,7	13.112.821,00	10.179.150,12	5.098.754,83	77,6	38,9
ACÇÕES DE DESENV.PESSOAL E PROF. PESSOAS C/DEFICIÊNCIAS E INCAPACIDAD	32		0,0	307.455,00	241.715,93	56.646,65	78,6	18,4
Aval. e Orientação Prof. de Pessoas com Deficiências e Incapacidades				5.500,00	2.268,99	2.268,99	41,3	41,3
Form. para Pessoas com Deficiências e Incapacidades - Acções em Cooperação	32		0,0	301.955,00	239.446,94	54.377,66	79,3	18,0
APOIOS AO EMPREGO E CONTRATAÇÃO PESSOAS C/DEFICIÊNCIAS E INCAPACIDAD	627	262	41,8	1.534.689,00	1.208.900,20	758.368,07	78,8	49,4
Adaptação de Postos de Trabalho/Eliminação Barreiras Arquitectónicas	7	1	14,3	35.811,00	14.903,27	12.978,18	41,6	36,2
Centro de Emprego Protegido	128	122	95,3	422.445,00	422.434,35	404.317,43	100,0	95,7
Contrato de Emprego Apoiado em Entidades Empregadoras/Enclaves	44	50	113,6	148.746,00	148.739,40	75.690,24	100,0	50,9
Prémio de Mérito				0,00	0,00	0,00		
Apoio à Colocação e Acompanhamento Pós - Colocação	300		0,0	300.000,00	282.191,98	118.637,85	94,1	39,5
OED Lisboa				0,00	0,00	0,00		
Sistema de Atribuição de Produtos de Apoio				0,00	0,00	0,00		
Estágio de Inserção para Pessoas c/ Deficiências e Incapacidades	60	36	60,0	259.589,00	111.231,99	49.151,97	42,8	18,9
Contrato Emprego-Inserção p/ Pessoas c/ Deficiências e Incapacidades	88	53	60,2	368.098,00	229.399,21	97.592,40	62,3	26,5
Avaliação da Incapacidade Decorrente de Acidente de Trabalho				0,00	0,00	0,00		
Apoios a Manutenção e Reintegração de Pessoas com Incapacidade Decorrente de Aciden				0,00	0,00	0,00		
ACÇÕES DE FORM. PROF. DE GRUPOS DESFAVORECIDOS	823	844	102,6	611.835,00	578.035,30	491.518,36	94,5	80,3
Formação para a Inclusão	823	844	102,6	611.835,00	578.035,30	491.518,36	94,5	80,3
PROGRAMA VIDA - EMPREGO	228	220	96,5	856.227,00	781.901,66	465.283,47	91,3	54,3
Estágios de Integração Sócio-Profissional	135	133	98,5	472.160,00	421.374,82	264.929,30	89,2	56,1
Prémio de Integração Sócio-Profissional	3	2	66,7	15.093,00	10.061,28	10.061,28	66,7	66,7
Apoios ao Emprego	90	85	94,4	368.974,00	350.465,56	190.292,89	95,0	51,6
Apoios ao Auto-Emprego				0,00	0,00	0,00		
DESENV. A REDE DE EQUIP. E SERV. DE PROMOÇÃO E DESENV.SOCIAL				0,00	0,00	0,00		
Centros e Unidades de Reabilitação Profissional				0,00	0,00	0,00		
DINAMIZAÇÃO E PROMOÇÃO DO MERCADO SOCIAL DE EMPREGO	13.946	11.618	83,3	9.802.615,00	7.368.597,03	3.326.938,28	75,2	33,9
(*) Empresas de Inserção - Investimento	12	6	50,0	77.063,00	77.060,68	26.629,44	100,0	34,6
Empresas de Inserção - Profissionalização	375	367	97,9	1.177.074,00	1.149.687,63	655.178,22	97,7	55,7
(*) Empresas de Inserção - Formação	162	163	100,6	247.595,00	227.232,47	136.623,85	91,8	55,2
Empresas de Inserção - Prémio Integração	3		0,0	20.174,00	19.980,84	9.919,56	99,0	49,2
Programas Ocupacionais - Carentiados				0,00	0,00	0,00		
Programas Ocupacionais - Subsidiados				0,00	0,00	0,00		
Contrato Emprego Inserção	11.493	9.637	83,9	2.011.590,00	1.273.432,39	473.241,28	63,3	23,5
Contrato Emprego Inserção +	2.075	1.614	77,8	6.269.119,00	4.621.203,02	2.025.345,93	73,7	32,3
Centros de Gestão Participada - Reabilitação				0,00	0,00	0,00		
PROG. 3 - INTERV. PARA A ORG.E GESTÃO DO MERC EMP.E DA FORM. PROF.	22.000	17.665	80,3	1.399.323,00	1.245.207,49	737.124,74	89,0	52,7
DESENV. E MODERNIZAÇÃO DAS ESTRUTURAS E SERV. DE APOIO AO EMP. E FORM.				1.378.468,00	1.232.266,55	730.571,57	89,4	53,0
PROM. DE EST. E SERV. DE AP. À INSERÇÃO PROFISSIONAL				618.402,00	553.389,53	199.275,96	89,5	32,2
b) (**) GIP - Gabinetes de Inserção Profissional	60	60	100,0	618.402,00	553.389,53	199.275,96	89,5	32,2
a) (**) Informação e Orientação Profissional		15.390		0,00	0,00	0,00		
Certificação Profissional				46.900,00	32.629,74	30.625,86	69,6	65,3
Estudos e Investigação				0,00	0,00	0,00		
Processos e Métodos Didácticos				0,00	0,00	0,00		
Observatório do Emprego e Formação				0,00	0,00	0,00		
Regime Prest. Desemp. - DL nº220 de 03/11/2006				713.166,00	646.247,28	500.669,75	90,6	70,2
COLOCAÇÃO	22.000	17.665	80,3	16.200,00	11.650,78	6.464,30	71,9	39,9
(***) Prod. de Instrumentos Téc. de Sup. à Actividade de Colocação	22.000	17.665	80,3	0,00	0,00	0,00		
COLOCAÇÃO EXTERNA				16.200,00	11.650,78	6.464,30	71,9	39,9
Rede Eures				16.200,00	11.650,78	6.464,30	71,9	39,9
PRESTAÇÕES TÉCNICAS - METODOLOGIA PNE				4.655,00	1.290,16	88,87	27,7	1,9
INSERJOVEM				1.910,00	510,93	9,10	26,8	0,5
REAGE				2.745,00	779,23	79,77	28,4	2,9
MODERNIZAÇÃO DO SERVIÇO PÚBLICO DE EMPREGO				0,00	0,00	0,00		
Modern. do SPE: Proj. LSE (Livre Serv. P/ Emprego)				0,00	0,00	0,00		
PROG. 4 - RELAÇÕES C/EXTERIOR E ARTICULAÇÃO COM OUTRAS ENTIDADES				163.594,00	52.047,45	33.969,01	31,8	20,8
ACÇÕES CONJUNTAS COM OUTRAS ENTIDADES				66.394,00	42.144,62	27.669,24	63,5	41,7
Diálogo Social				0,00	0,00	0,00		
Participação em Programas Comunitários				30.032,00	25.184,02	14.265,80	83,9	47,5
OUTRAS ACÇÕES CONJUNTAS COM OUTRAS ENTIDADES				36.362,00	16.960,60	13.403,44	46,6	36,9
Concursos Diversos				10.362,00	5.960,60	5.403,44	57,5	52,1
Cooperação IEFP, I.P. / Secretariado Nacional de Reabilitação				0,00	0,00	0,00		
Outras Acções				26.000,00	11.000,00	8.000,00	42,3	30,8
Cooperação IEFP / Cooperativa António Sérgio				0,00	0,00	0,00		

DESIGNAÇÃO DA DESPESA	Execução Física			Execução Financeira (Un.: Euros)				
	Meta a)	Abrangidos b)	Grau Exec. b) / a)	Dotação a)	Cabimento b)	Pagamento c)	Grau Exec. b) / a)	Grau Exec. c) / a)
COOPERAÇÃO INSTITUCIONAL				0,00	0,00	0,00		
Comissão para a Igualdade no Trabalho e no Emprego (CITE)				0,00	0,00	0,00		
Serviços Sociais do MSST				0,00	0,00	0,00		
Agência Nacional Sócrates e Leonardo da Vinci				0,00	0,00	0,00		
Instituto de Gestão do Fundo Social Europeu (IGFSE)				0,00	0,00	0,00		
Outros Serviços				0,00	0,00	0,00		
Alto Comissariado p/Imigração e Minorias Étnicas				0,00	0,00	0,00		
RELAÇÕES PÚBLICAS				97.000,00	9.825,63	6.222,57	10,1	6,4
Informação para o Exterior				62.000,00	5.792,91	3.314,85	9,3	5,3
Relação Directa com os Utentes				35.000,00	4.032,72	2.907,72	11,5	8,3
RELAÇÕES INTERNACIONAIS				200,00	77,20	77,20	38,6	38,6
Organizações Internacionais				0,00	0,00	0,00		
COOPERAÇÃO BILATERAL C/ PALOPS				0,00	0,00	0,00		
Cooperação Bilateral com Outros Países e Outras Actividades				200,00	77,20	77,20	38,6	38,6
PROG. 5 - GESTÃO E ORGANIZAÇÃO INTERNA				10.338.210,00	6.855.569,21	5.185.219,19	66,3	50,2
INFRA-ESTRUTURAS FÍSICAS				1.746.569,00	234.317,70	125.762,55	13,4	7,2
Centros de Emprego				89.550,00	11.971,96	4.875,97	13,4	5,4
Centros de Formação Profissional de Gestão Directa				1.597.996,00	220.994,22	119.725,71	13,8	7,5
Centros de Formação Profissional de Gestão Participada				0,00	0,00	0,00		
Centro de Reabilitação Profissional de Gestão Directa				0,00	0,00	0,00		
Centro de Reabilitação Profissional de Gestão Participada				0,00	0,00	0,00		
Serviços de Coordenação Central e Regional				59.023,00	1.351,52	1.160,87	2,3	2,0
Outras Infra-Estruturas Físicas				0,00	0,00	0,00		
Funcionamento, Organização e Gestão Internas				1.290.676,00	682.480,06	475.227,24	52,9	36,8
Funcionamento, Organização e Gestão Internas				1.290.676,00	682.480,06	475.227,24	52,9	36,8
FUNCIONAMENTO - POEFDs E POR				0,00	0,00	0,00		
Funcionamento - POPH				0,00	0,00	0,00		
RECURSOS HUMANOS				82.064,00	26.939,24	23.322,99	32,8	28,4
GESTÃO DE RECURSOS HUMANOS				13.079,00	9.204,17	9.204,17	70,4	70,4
Centros de Emprego				3.294,00	3.291,34	3.291,34	99,9	99,9
Centros de Formação Profissional				3.593,00	2.360,40	2.360,40	65,7	65,7
Centros de Reabilitação Profissional				0,00	0,00	0,00		
Serviços de Coordenação Central e Regional				6.192,00	3.552,43	3.552,43	57,4	57,4
POR				0,00	0,00	0,00		
Pessoal Deslocado em Diversos Serviços				0,00	0,00	0,00		
DESENVOLVIMENTO DOS RECURSOS HUMANOS				0,00	0,00	0,00		
Formação Interna - Acções				0,00	0,00	0,00		
Acção Social				68.985,00	17.735,07	14.118,82	25,7	20,5
INFORMATIZAÇÃO				37.008,00	15.327,14	14.151,75	41,4	38,2
Hardware				29.508,00	11.695,80	11.695,80	39,6	39,6
Software				0,00	0,00	0,00		
Comunicação				0,00	0,00	0,00		
Outros				7.500,00	3.631,34	2.455,95	48,4	32,7
INFORMAÇÃO CIENTÍFICA E DOCUMENTAÇÃO				4.500,00	1.989,25	1.347,25	44,2	29,9
INFORMAÇÃO CIENTÍFICA E DOCUMENTAÇÃO				4.500,00	1.989,25	1.347,25	44,2	29,9
Informação Científica e Técnica				4.500,00	1.989,25	1.347,25	44,2	29,9
Actividade Editorial				0,00	0,00	0,00		
Informação Interna				0,00	0,00	0,00		
GESTÃO DE CENTROS				7.177.393,00	5.894.515,82	4.545.407,41	82,1	63,3
Centros de Emprego				1.527.351,00	1.287.620,32	1.022.212,61	84,3	66,9
Centros de Formação Profissional				5.650.042,00	4.606.895,50	3.523.194,80	81,5	62,4
Centros de Reabilitação Profissional				0,00	0,00	0,00		
PROG 6 - OUTROS				0,00	0,00	0,00		
Restituições de Apoios Comunitários				0,00	0,00	0,00		
Cativações				0,00	0,00	0,00		
Constituição de Reserva				0,00	0,00	0,00		
ORGANISMO INTERMÉDIO				0,00	0,00	0,00		
TOTAL				90.415.974,00	74.095.665,48	45.763.642,27	81,9	50,6

(*) Número de pessoas envolvidas em componentes de medidas (ex.: majorações em ILE) cuja meta já está contemplada na medida principal.

(**) A execução física destas medidas não é contabilizada em número de abrangidos ou pessoas apoiadas, pelo que não pode ser adicionada à execução das restantes medidas.

(***) Este número inclui as colocações de desempregados e empregados

(1) Inclui a actividade realizada no âmbito das Iniciativas Locais de Emprego - Serviços de Apoio à Família

Metas e Execução Física Agregadas por:

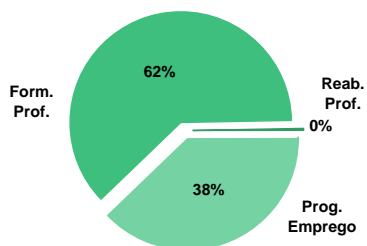
Pessoas:	75.574	66.697
a) Informação e Orientação Profissional:		15.390
b) Estruturas:	60	60
c) Feiras:	12	2
d) Cooperativas (Investimento):		1
f) Prémios de Igualdade de Oportunidades		
g) Programa de Apoio à Iniciativa Privada (PAIPS)		

DELEGAÇÃO REGIONAL DE LISBOA E VALE DO TEJO
EXECUÇÃO FÍSICA E FINANCEIRA

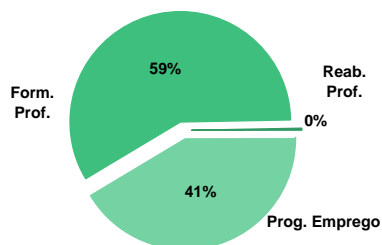
Valores acumulados a 30 de Novembro de 2011

ÁREAS DE INTERVENÇÃO	Execução Física			Execução Financeira (Un.: Euros)			
	Meta	Abrangidos	Grau Exec.	Dotação	Cabimento	Pagamento	Grau Exec.
EMPREGO	52.956	36.338	68,6	79.851.271,00	58.826.337,92	29.436.489,52	36,9
Programas de Emprego	27.956	25.224	90,2	79.851.271,00	58.826.337,92	29.436.489,52	36,9
Colocações	25.000	11.114	44,5	0,00	0,00	0,00	
Colocações de Desempregados	-	10.342	-	-	-	-	-
Colocações de Desempregados	-	772	-	-	-	-	-
FORMAÇÃO PROFISSIONAL	59.577	55.517	93,2	65.541.142,00	55.227.612,52	41.329.800,72	63,1
REABILITAÇÃO PROFISSIONAL	2.870	1.708	59,5	10.057.583,00	9.317.731,62	7.331.388,57	78,7
TOTAL	115.403	93.563	81,1	155.449.996,00	123.371.682,06	78.097.678,81	50,2
Informação e Orientação Profissional		60.872		0,00	0,00	0,00	

Abrangidos - Peso relativo



Pagamento - Peso relativo


MEDIDAS / PROGRAMAS COM MAIOR PESO RELATIVO

EXECUÇÃO FÍSICA	METAS	ABRANGIDOS	GRAU
Formação Modular	23.861	26.341	110,4
Reconhec. e Validação de Competências	12.351	6.604	53,5
Cursos Educação e Formação de Adultos	10.539	10.623	100,8
Contrato Emprego Inserção	10.156	10.194	100,4
Estágios Prof. - Qualificação Emprego	5.846	2.057	35,2
Sist. de Aprendizagem - Gestão Directa	4.173	4.002	95,9
Estágios Profissionais	4.066	4.072	100,1
Cursos Educação e Form. de Jovens	3.802	3.336	87,7
Contrato Emprego Inserção +	2.788	1.912	68,6
Sist. Aprendizagem - Entidades Externas	2.389	2.325	97,3

EXECUÇÃO FINANCEIRA	DOTAÇÃO	CABIMENTO	PAGAMENTO	GRAU PAGAM
Cursos Educação e Formação de Adultos	26.338.171,00	22.061.996,60	15.964.265,03	60,6
Estágios Profissionais	23.114.691,00	20.176.373,33	10.029.486,05	43,4
Estágios Prof. - Qualificação Emprego	17.229.022,00	9.662.930,65	3.833.031,98	22,2
Sist. Aprendizagem - Entidades Externas	10.625.712,00	8.837.234,07	6.496.682,13	61,1
Sist. de Aprendizagem - Gestão Directa	9.087.826,00	8.118.100,28	6.232.645,07	68,6
Contrato Emprego Inserção +	8.721.043,00	5.110.952,28	2.142.809,10	24,6
Form.p/ Pessoas c/ Def. - Acções Coop.	7.984.011,00	7.984.010,09	6.535.711,77	81,9
Estágios Prof. - Qualificação Emprego	7.738.880,00	6.006.353,53	2.465.312,53	31,9
Cursos Educação e Form. de Jovens	6.732.510,00	6.060.221,35	4.844.977,54	72,0
Reconhec. e Validação de Competências	5.638.131,00	5.168.731,75	3.845.811,70	68,2

PROGRAMAS DE EMPREGO	Execução Física			Execução Financeira (Un.: Euros)			
	Meta	Abrangidos	Grau Exec.	Dotação	Cabimento	Pagamento	Grau Exec.
PROGRAMAS DE FORMAÇÃO E EMPREGO	12.964	9.462	73,0	54.920.809,00	41.459.463,00	19.363.057,79	35,3
Bolsas de Formação da Iniciativa do Trabalhador	276	546	197,8	519.317,00	401.717,87	311.297,49	59,9
Estágios Profissionais - Port. 268/1997				67.750,00	30.578,21	20.844,22	30,8
Estágios Profissionais na Administração Pública	17	15	88,2	95.952,00	82.108,33	81.779,64	85,2
Estágios Profissionais - INOV-ART				0,00	0,00	0,00	
Estágios Profissionais - INOV-JOVEM	66	67	101,5	1.110.324,00	1.031.960,51	712.189,22	64,1
Estágios Profissionais - INOV-SOCIAL	471	473	100,4	2.851.084,00	2.419.373,06	1.213.782,14	42,6
Estágios Profissionais - INOV Mundus				0,00	0,00	0,00	
Estágios Profissionais - INOV EXPORT				0,00	0,00	0,00	
Estágios Profissionais	4.066	4.072	100,1	23.114.691,00	20.176.373,33	10.029.486,05	43,4
Estágios Qualificação-Emprego	445	445	100,0	2.193.789,00	1.648.067,51	695.334,52	31,7
Estágios Profissionais de níveis III e IV	1.777	1.787	100,6	7.738.880,00	6.006.353,53	2.465.312,53	31,9
Estágios Profissionais - Port. 92/2011	5.846	2.057	35,2	17.229.022,00	9.662.930,65	3.833.031,98	22,2
CRIAÇÃO DE EMPREGO E EMPRESAS	585	2.047	349,9	4.600.391,00	3.460.224,92	2.334.557,56	50,7
(1) (*) Programa de Estímulo à Oferta de Emprego - Investimento	210	103	49,0	2.146.617,00	1.417.083,74	811.525,10	37,8
(1) ILE - Criação de Postos de Trabalho	191	138	72,3	1.117.091,00	890.645,45	604.324,13	54,1
(1) (*) ILE - Majorações	72	12	16,7	94.330,00	65.229,96	44.143,81	46,8
APE - Criação de Postos de Trabalho		1		5.031,00	5.030,64	0,00	0,0
(*) APE - Majorações				0,00	0,00	0,00	
Apoios à Contratação		2		0,00	0,00	0,00	
(*) Apoios à Contratação - Majorações		1		0,00	0,00	0,00	
(**) Prémio de Igualdade de Oportunidades - Majorações	3	5	166,7	29.963,00	21.137,58	21.137,58	70,5
APE - Apoios à criação do Próprio Emprego - PAECPE	364	640	175,8	1.054.117,00	910.967,75	758.054,62	71,9
Prémio de Colocação	11	8	72,7	13.824,00	12.576,60	12.576,60	91,0
Apoios à Contratação para Jovens		1.020		0,00	0,00	0,00	
Apoios à Contratação para Adultos e Públicos Específicos		228		0,00	0,00	0,00	
Linha de Apoio à Criação de Empresas e de Emprego				793,00	0,00	0,00	0,0
Promoção do Artesanato - Artesãos	15	8	53,3	9.338,00	8.266,53	1.047,84	11,2
PRODESCOOP - Cooperativas - Criação de Postos de Trabalho	4	2	50,0	129.287,00	129.286,67	81.747,88	63,2
MERCADO SOCIAL DE EMPREGO	14.036	13.446	95,8	16.670.584,00	10.900.567,19	6.315.986,66	
(*) Empresas de Inserção - Investimento	9	19	211,1	128.118,00	54.211,22	32.260,29	25,2
Empresas de Inserção - Profissionalização	1.058	1.329	125,6	4.653.518,00	4.406.256,85	3.453.339,28	74,2
(*) Empresas de Inserção - Formação	295	195	66,1	516.875,00	453.244,32	356.499,64	69,0
Empresas de Inserção - Prémio Integração	34	11	32,4	158.311,00	80.348,52	50.164,68	31,7
Programas Ocupacionais - Carenciados				542,00	541,99	0,00	0,0
Programas Ocupacionais - Subsidiados				0,00	0,00	0,00	
Contrato Emprego Inserção	10.156	10.194	100,4	2.492.177,00	795.012,01	280.913,67	11,3
Contrato Emprego Inserção +	2.788	1.912	68,6	8.721.043,00	5.110.952,28	2.142.809,10	24,6
OUTRAS MEDIDAS DE PROMOÇÃO DO EMPREGO	371	269	72,5	1.433.820,00	1.260.594,73	766.244,02	53,4
FUNDO DE AJUSTAMENTO À GLOBALIZAÇÃO - FEG				0,00	0,00	0,00	
Apoios à Auto-Colocação				0,00	0,00	0,00	
Apoios à Inserção				0,00	0,00	0,00	
Apoio ao Empreendedorismo				0,00	0,00	0,00	
Planos de Integração				0,00	0,00	0,00	
Prática em Contexto de Trabalho				0,00	0,00	0,00	
Apoios à Contratação				0,00	0,00	0,00	
Bolsa de Formação				0,00	0,00	0,00	
Formação de Animadores de UNIVAS e Clubes de Emprego				0,00	0,00	0,00	
PROGRAMA VIDA - EMPREGO	371	269	72,5	1.433.820,00	1.260.594,73	766.244,02	53,4
Estágios de Integração Sócio-Profissional	203	135	66,5	697.590,00	639.557,99	361.381,42	51,8
Prémio de Integração Sócio-Profissional	18	25	138,9	95.596,00	65.398,32	60.367,68	63,1
Apoios ao Emprego	149	108	72,5	633.034,00	548.092,46	338.142,37	53,4
Apoios ao Auto-Emprego	1	1	100,0	7.600,00	7.545,96	6.352,55	83,6
ESTRUTURAS E OUTROS APOIOS PARA PROMOÇÃO DO EMPREGO	-	-		2.225.667,00	1.745.488,08	656.643,49	29,5
(**) Promoção do Artesanato - Feiras	3	1	33,3	76.540,00	74.325,58	41.013,06	53,6
Prog. para a Promoção dos Ofícios e das Micro-empresas Artesanais - PPART				0,00	0,00	0,00	
(**) PRODESCOOP - Cooperativas - Investimento	3	2	66,7	230.413,00	208.961,44	96.203,00	41,8
PROM. DE EST. E SERV. DE AP. À INSERÇÃO PROFISSIONAL	-	-		1.918.714,00	1.462.201,06	519.427,43	27,1
(**) GIP - Gabinetes de Inserção Profissional	145	118	81,4	1.918.714,00	1.462.201,06	519.427,43	27,1
TOTAL	27.956	25.224	90,2	79.851.271,00	58.826.337,92	29.436.489,52	36,9

(*) Número de pessoas envolvidas em componentes de medidas (ex.: majorações em ILE) cuja meta já está contemplada na medida principal.

(**) A execução física destas medidas não é contabilizada em número de abrangidos ou pessoas apoiadas, pelo que não pode ser adicionada à execução das restantes medidas.

(1) Inclui a actividade realizada no âmbito das Iniciativas Locais de Emprego - Serviços de Apoio à Família

FORMAÇÃO PROFISSIONAL	Execução Física			Execução Financeira (Un.: Euros)			
	Meta	Abrangidos	Grau Exec.	Dotação	Cabimento	Pagamento	Grau Exec.
Sistema de Aprendizagem - Gestão Directa	4.173	4.002	95,9	9.087.826,00	8.118.100,28	6.232.645,07	68,6
Sistema de Aprendizagem - Entidades Externas	2.389	2.325	97,3	10.625.712,00	8.837.234,07	6.496.682,13	61,1
Sistema de Aprendizagem - Saldos				1.260.383,00	506.529,20	479.821,52	38,1
Cursos de Educação e Formação de Jovens	3.802	3.336	87,7	6.732.510,00	6.060.221,35	4.844.977,54	72,0
Cursos de Especialização Tecnológica	14	14	100,0	13.405,00	0,00	0,00	0,0
Reconhecimento e Validação de Competências	12.351	6.604	53,5	5.638.131,00	5.168.731,75	3.845.811,70	68,2
Portugal Acolhe	858	878	102,3	268.587,00	177.999,35	132.327,85	49,3
Programa Qualificação-Emprego				0,00	0,00	0,00	
Formação Modular	23.861	26.341	110,4	4.193.684,00	3.502.152,07	2.810.059,08	67,0
Cursos de Educação e Formação de Adultos	10.539	10.623	100,8	26.338.171,00	22.061.996,60	15.964.265,03	60,6
Formação de Formadores	90		0,0	3.086,00	0,00	0,00	0,0
Formação para a Inclusão	1.500	1.394	92,9	1.379.647,00	794.647,85	523.210,80	37,9
IEFP, I.P. (Centros de Emprego + Centros de Form. Prof. de Gestão Directa)	59.577	55.517	93,2	65.541.142,00	55.227.612,52	41.329.800,72	63,1
Centros de Gestão Participada				0,00	0,00	0,00	
Ações em Cooperação com Outras Entidades				0,00	0,00	0,00	
TOTAL	59.577	55.517	93,2	65.541.142,00	55.227.612,52	41.329.800,72	63,1

REABILITAÇÃO PROFISSIONAL DE PESSOAS COM DEFICIÊNCIAS E INCAPACIDADES	Execução Física			Execução Financeira (Un.: Euros)			
	Meta	Abrangidos	Grau Exec.	Dotação	Cabimento	Pagamento	Grau Exec.
Aval. e Orientação Prof. de Pessoas com Deficiências e Incapacidades	330	56	17,0	127.073,00	124.331,31	62.817,22	49,4
Form. para Pessoas com Deficiências e Incapacidades - Ações em Cooperação	1.433	1.035	72,2	7.984.011,00	7.984.010,09	6.535.711,77	81,9
Adaptação de Postos de Trabalho/Eliminação Barreiras Arquitectónicas	49		0,0	176.819,00	44.443,98	25.559,49	14,5
Centro de Emprego Protegido	70	35	50,0	289.610,00	284.951,16	153.797,46	53,1
Contrato de Emprego Apoiado em Entidades Empregadoras/Enclaves	27	60	222,2	106.082,00	105.007,80	85.861,48	80,9
Prémio de Mérito				0,00	0,00	0,00	
Apoio à Colocação e Acompanhamento Pós - Colocação	801	497	62,0	639.674,00	639.673,09	383.579,32	60,0
OED Lisboa				0,00	0,00	0,00	
Sistema de Atribuição de Produtos de Apoio				6.036,00	6.036,00	6.036,00	100,0
Estágio de Inserção para Pessoas c/ Deficiências e Incapacidades	91	6	6,6	499.863,00	75.795,92	33.139,03	6,6
Contrato Emprego-Inserção p/ Pessoas c/ Deficiências e Incapacidades	69	19	27,5	228.415,00	53.482,27	44.886,80	19,7
Avaliação da Incapacidade Decorrente de Acidente de Trabalho				0,00	0,00	0,00	
Apoios a Manutenção e Reintegração de Pessoas com Incapacidade Decorrente de Ac				0,00	0,00	0,00	
Centros e Unidades de Reabilitação Profissional				0,00	0,00	0,00	
Centros de Gestão Participada - Reabilitação				0,00	0,00	0,00	
Organismo Intermédio				0,00	0,00	0,00	
TOTAL	2.870	1.708	59,5	10.057.583,00	9.317.731,62	7.331.388,57	72,9

DESIGNAÇÃO DA DESPESA	Execução Física			Execução Financeira (Un.: Euros)				
	Meta a)	Abrangidos b)	Grau Exec. b) / a)	Dotação a)	Cabimento b)	Pagamento c)	Grau Exec. b) / a)	Grau Exec. c) / a)
PROG. 1 - INTERV. ESTRUT. NOS DOMÍNIOS DO EMPREGO E DA FORM. PROF.	71.626	65.632	91,6	123.989.648,00	99.635.939,61	62.641.421,33	80,4	50,5
PROMOÇÃO DA EMPREGABILIDADE E DO EMPREGO	70.951	63.585	89,6	119.079.218,00	95.892.427,67	60.169.647,71	80,5	50,5
PROM. A FORM. QUALIFICANTE E A TRANSIÇÃO P/A VIDA ACTIVA	10.378	9.677	93,2	27.719.836,00	23.522.084,90	18.054.126,26	84,9	65,1
Sistema de Aprendizagem - Gestão Directa	4.173	4.002	95,9	9.087.826,00	8.118.100,28	6.232.645,07	89,3	68,6
Sistema de Aprendizagem - Entidades Externas	2.389	2.325	97,3	10.625.712,00	8.837.234,07	6.496.682,13	83,2	61,1
Sistema de Aprendizagem - Saldos				1.260.383,00	506.529,20	479.821,52	40,2	38,1
Cursos de Educação e Formação de Jovens	3.802	3.336	87,7	6.732.510,00	6.060.221,35	4.844.977,54	90,0	72,0
Cursos de Especialização Tecnológica	14	14	100,0	13.405,00	0,00	0,00	0,0	0,0
FORMAÇÃO AO LONGO DA VIDA E ADAPTABILIDADE	37.346	34.369	92,0	10.619.719,00	9.250.601,04	7.099.496,12	87,1	66,9
Bolsas de Formação da Iniciativa do Trabalhador	276	546	197,8	519.317,00	401.717,87	311.297,49	77,4	59,9
Reconhecimento e Validação de Competências	12.351	6.604	53,5	5.638.131,00	5.168.731,75	3.845.811,70	91,7	68,2
Portugal Acolhe	858	878	102,3	268.587,00	177.999,35	132.327,85	66,3	49,3
Formação Modular	23.861	26.341	110,4	4.193.684,00	3.502.152,07	2.810.059,08	83,5	67,0
Programa Qualificação-Emprego				0,00	0,00	0,00		
QUALIFICAÇÃO E INSERÇÃO PROF. PARA DESEMPREGADOS	22.690	18.999	83,7	76.778.255,00	59.668.408,16	33.090.053,97	77,7	43,1
Cursos de Educação e Formação de Adultos	10.539	10.623	100,8	26.338.171,00	22.061.996,60	15.964.265,03	83,8	60,6
Estágios Profissionais - Port. 268/1997				67.750,00	30.578,21	20.844,22	45,1	30,8
Estágios Profissionais na Administração Pública	17	15	88,2	95.952,00	82.108,33	81.779,64	85,6	85,2
Estágios Profissionais - INOV-ART				0,00	0,00	0,00		
Estágios Profissionais	4.066	4.072	100,1	23.114.691,00	20.176.373,33	10.029.486,05	87,3	43,4
Estágios Profissionais - Qualificação Emprego	445	445	100,0	2.193.789,00	1.648.067,51	695.334,52	75,1	31,7
Estágios Profissionais de níveis III e IV	1.777	1.787	100,6	7.738.880,00	6.006.353,53	2.465.312,53	77,6	31,9
Estágios Profissionais - Port. 92/2011	5.846	2.057	35,2	17.229.022,00	9.662.930,65	3.833.031,98	56,1	22,2
PROGRAMA INOV	537	540	100,6	3.961.408,00	3.451.333,57	1.925.971,36	87,1	48,6
Estágios Profissionais - INOV-JOVEM	66	67	101,5	1.110.324,00	1.031.960,51	712.189,22	92,9	64,1
Estágios Profissionais - INOV-SOCIAL	471	473	100,4	2.851.084,00	2.419.373,06	1.213.782,14	84,9	42,6
Estágios Profissionais - INOV Mundus				0,00	0,00	0,00		
Estágios Profissionais - INOV EXPORT				0,00	0,00	0,00		
APOIO À CRIAÇÃO DE EMP. NO ÂMBITO DO DESENV. LOCAL E DA ECON. SOCIAL	585	2.047	349,9	4.907.344,00	3.743.511,94	2.471.773,62	76,3	50,4
APOIO AO INVEST. EM INIC. LOCAIS CRIADORAS DE EMPREGO				2.146.617,00	1.417.083,74	811.525,10	66,0	37,8
(1) (*) Programa de Estímulo à Oferta de Emprego - Investimento	210	103	49,0	2.146.617,00	1.417.083,74	811.525,10	66,0	37,8
PROGRAMA DE ESTÍMULO À OFERTA DE EMPREGO	555	781	140,7	2.300.532,00	1.893.011,38	1.427.660,14	82,3	62,1
(1) ILE - Criação de Postos de Trabalho	191	138	72,3	1.117.091,00	890.645,45	604.324,13	79,7	54,1
(1) (*) ILE - Majorações	72	12	16,7	94.330,00	65.229,96	44.143,81	69,2	46,8
CPE - Criação de Postos de Trabalho		1		5.031,00	5.030,64	0,00	100,0	0,0
(*) CPE - Majorações				0,00	0,00	0,00		
Apoios à Contratação		2		0,00	0,00	0,00		
(*) Apoios à Contratação - Majorações		1		0,00	0,00	0,00		
f) (**) Prémio de Igualdade de Oportunidades - Majorações	3	5	166,7	29.963,00	21.137,58	21.137,58	70,5	70,5
Apoios à criação do Próprio Emprego - PAECEPE	364	640	175,8	1.054.117,00	910.967,75	758.054,62	86,4	71,9
APOIO À INT. NO MERCADO DE TRABALHO	11	1.256	11.418,2	14.617,00	12.576,60	12.576,60	86,0	86,0
Prémio de Colocação	11	8	72,7	13.824,00	12.576,60	12.576,60	91,0	91,0
Apoios à Contratação para Jovens		1.020		0,00	0,00	0,00		
Apoios a Contratação para Adultos e Públicos Específicos		228		0,00	0,00	0,00		
Linha de Apoio à Criação de Empresas e de Emprego				793,00	0,00	0,00	0,0	0,0
APOIOS À PROMOÇÃO DO ARTESANATO	15	8	53,3	85.878,00	82.592,11	42.060,90	96,2	49,0
Promoção do Artesanato - Artesãos	15	8	53,3	9.338,00	8.266,53	1.047,84	88,5	11,2
c) (**) Promoção do Artesanato - Feiras	3	1	33,3	76.540,00	74.325,58	41.013,06	97,1	53,6
Prog. para a Promoção dos Ofícios e das Micro-empresas Artesanais - PPART				0,00	0,00	0,00		
APOIO AO DESENVOLVIMENTO COOPERATIVO	4	2	50,0	359.700,00	338.248,11	177.950,88	94,0	49,5
d) (**) PRODESCOOP - Cooperativas - Investimento	3	2	66,7	230.413,00	208.961,44	96.203,00	90,7	41,8
PRODESCOOP - Cooperativas - Criação de Postos de Trabalho	4	2	50,0	129.287,00	129.286,67	81.747,88	100,0	63,2
FUNDO EUROPEU DE AJUSTAMENTO À GLOBALIZAÇÃO - FEG				0,00	0,00	0,00		
Apoios à Auto-Colocação				0,00	0,00	0,00		
Apoio à Inserção				0,00	0,00	0,00		
Apoio ao Empreendedorismo				0,00	0,00	0,00		
Planos de Integração				0,00	0,00	0,00		
Prática em Contexto de Trabalho				0,00	0,00	0,00		
Apoios à Contratação				0,00	0,00	0,00		
Bolsa de Formação - FEG				0,00	0,00	0,00		
FORMAÇÃO DE AGENTES DA POLÍTICA DE EMPREGO	90		0,0	3.086,00	0,00	0,00	0,0	0,0
FORMAÇÃO DE AGENTES DA POLÍTICA DE EMPREGO	90		0,0	3.086,00	0,00	0,00	0,0	0,0
Formação de Formadores	90		0,0	3.086,00	0,00	0,00	0,0	0,0
Formação de Animadores de UNIVAS e Clubes de Emprego				0,00	0,00	0,00		
ACÇÕES EM COOPERAÇÃO				0,00	0,00	0,00		
Centros de Gestão Participada				0,00	0,00	0,00		
Acções em Cooperação com Outras Entidades				0,00	0,00	0,00		

DESIGNAÇÃO DA DESPESA	Execução Física			Execução Financeira (Un.: Euros)				
	Meta a)	Abrangidos b)	Grau Exec. b) / a)	Dotação a)	Cabimento b)	Pagamento c)	Grau Exec. b) / a)	Grau Exec. c) / a)
PROG. 2 - INTEGRAÇÃO ECON. E SOCIAL DOS GRUPOS SOCIAIS DESFAV.	18.777	16.817	89,6	29.541.634,00	22.273.541,39	14.936.830,05	75,4	50,6
PROMOVER O EMP. E A EMPREGABILIDADE DOS GRUPOS PART. DESFAVORECIDOS	18.777	16.817	89,6	29.541.634,00	22.273.541,39	14.936.830,05	75,4	50,6
ACÇÕES DE DESENV.PESSOAL E PROF. PESSOAS C/DEFICIÊNCIAS E INCAPACIDAD	1.763	1.091	61,9	8.111.084,00	8.108.341,40	6.598.528,99	100,0	81,4
Aval. e Orientação Prof. de Pessoas com Deficiências e Incapacidades	330	56	17,0	127.073,00	124.331,31	62.817,22	97,8	49,4
Form. para Pessoas com Deficiências e Incapacidades - Acções em Cooperação	1.433	1.035	72,2	7.984.011,00	7.984.010,09	6.535.711,77	100,0	81,9
APOIOS AO EMPREGO E CONTRATAÇÃO PESSOAS C/DEFICIÊNCIAS E INCAPACIDAD	1.107	617	55,7	1.946.499,00	1.209.390,22	732.859,58	62,1	37,7
Adaptação de Postos de Trabalho/Eliminação Barreiras Arquitectónicas	49		0,0	176.819,00	44.443,98	25.559,49	25,1	14,5
Centro de Emprego Protegido	70	35	50,0	289.610,00	284.951,16	153.797,46	98,4	53,1
Contrato de Emprego Apoiado em Entidades Empregadoras/Enclaves	27	60	222,2	106.082,00	105.007,80	85.861,48	99,0	80,9
Prémio de Mérito				0,00	0,00	0,00		
Apoio à Colocação e Acompanhamento Pós - Colocação	801	497	62,0	639.674,00	639.673,09	383.579,32	100,0	60,0
OED Lisboa				0,00	0,00	0,00		
Sistema de Atribuição de Produtos de Apoio				6.036,00	6.036,00	6.036,00	100,0	100,0
Estágio de Inserção para Pessoas c/ Deficiências e Incapacidades	91	6	6,6	499.863,00	75.795,92	33.139,03	15,2	6,6
Contrato Emprego-Inserção p/ Pessoas c/ Deficiências e Incapacidades	69	19	27,5	228.415,00	53.482,27	44.886,80	23,4	19,7
Avaliação da Incapacidade Decorrente de Acidente de Trabalho				0,00	0,00	0,00		
Apoios a Manutenção e Reintegração de Pessoas com Incapacidade Decorrente de Aciden				0,00	0,00	0,00		
ACÇÕES DE FORM. PROF. DE GRUPOS DESFAVORECIDOS	1.500	1.394	92,9	1.379.647,00	794.647,85	523.210,80	57,6	37,9
Formação para a Inclusão	1.500	1.394	92,9	1.379.647,00	794.647,85	523.210,80	57,6	37,9
PROGRAMA VIDA - EMPREGO	371	269	72,5	1.433.820,00	1.260.594,73	766.244,02	87,9	53,4
Estágios de Integração Sócio-Profissional	203	135	66,5	697.590,00	639.557,99	361.381,42	91,7	51,8
Prémio de Integração Sócio-Profissional	18	25	138,9	95.596,00	65.398,32	60.367,68	68,4	63,1
Apoios ao Emprego	149	108	72,5	633.034,00	548.092,46	338.142,37	86,6	53,4
Apoios ao Auto-Emprego	1	1	100,0	7.600,00	7.545,96	6.352,55	99,3	83,6
DESENV. A REDE DE EQUIP. E SERV. DE PROMOÇÃO E DESENV.SOCIAL				0,00	0,00	0,00		
Centros e Unidades de Reabilitação Profissional				0,00	0,00	0,00		
DINAMIZAÇÃO E PROMOÇÃO DO MERCADO SOCIAL DE EMPREGO	14.036	13.446	95,8	16.670.584,00	10.900.567,19	6.315.986,66	65,4	37,9
(*) Empresas de Inserção - Investimento	9	19	211,1	128.118,00	54.211,22	32.260,29	42,3	25,2
Empresas de Inserção - Profissionalização	1.058	1.329	125,6	4.653.518,00	4.406.256,85	3.453.339,28	94,7	74,2
(*) Empresas de Inserção - Formação	295	195	66,1	516.875,00	453.244,32	356.499,64	87,7	69,0
Empresas de Inserção - Prémio Integração	34	11	32,4	158.311,00	80.348,52	50.164,68	50,8	31,7
Programas Ocupacionais - Carenciados				542,00	541,99	0,00	100,0	0,0
Programas Ocupacionais - Subsidiados				0,00	0,00	0,00		
Contrato Emprego Inserção	10.156	10.194	100,4	2.492.177,00	795.012,01	280.913,67	31,9	11,3
Contrato Emprego Inserção +	2.788	1.912	68,6	8.721.043,00	5.110.952,28	2.142.809,10	58,6	24,6
Centros de Gestão Participada - Reabilitação				0,00	0,00	0,00		
PROG. 3 - INTERV. PARA A ORG.E GESTÃO DO MERC EMP.E DA FORM. PROF.	25.000	11.114	44,5	3.075.202,00	2.379.168,20	1.279.007,29	77,4	41,6
DESENV. E MODERNIZAÇÃO DAS ESTRUTURAS E SERV. DE APOIO AO EMP. E FORM.				3.050.807,00	2.367.452,39	1.271.039,68	77,6	41,7
PROM. DE EST. E SERV. DE AP. À INSERÇÃO PROFISSIONAL				1.918.714,00	1.462.201,06	519.427,43	76,2	27,1
b) (**) GIP - Gabinetes de Inserção Profissional	145	118	81,4	1.918.714,00	1.462.201,06	519.427,43	76,2	27,1
a) (**) Informação e Orientação Profissional		60.872		0,00	0,00	0,00		
Certificação Profissional				31.943,00	28.184,22	13.416,58	88,2	42,0
Estudos e Investigação				0,00	0,00	0,00		
Processos e Métodos Didácticos				0,00	0,00	0,00		
Observatório do Emprego e Formação				0,00	0,00	0,00		
Regime Prest. Desemp. - DL nº220 de 03/11/2006				1.100.150,00	877.067,11	738.195,67	79,7	67,1
COLOCAÇÃO	25.000	11.114	44,5	0,00	0,00	0,00		
(***) Prod. de Instrumentos Téc. de Sup. à Actividade de Colocação	25.000	11.114	44,5	0,00	0,00	0,00		
COLOCAÇÃO EXTERNA				0,00	0,00	0,00		
Rede Eures				0,00	0,00	0,00		
PRESTAÇÕES TÉCNICAS - METODOLOGIA PNE				24.395,00	11.715,81	7.967,61	48,0	32,7
INSERJOVEM				8.221,00	3.327,42	1.759,32	40,5	21,4
REAGE				16.174,00	8.388,39	6.208,29	51,9	38,4
MODERNIZAÇÃO DO SERVIÇO PÚBLICO DE EMPREGO				0,00	0,00	0,00		
Modern. do SPE: Proj. LSE (Livre Serv. P/ Emprego)				0,00	0,00	0,00		
PROG. 4 - RELAÇÕES C/EXTERIOR E ARTICULAÇÃO COM OUTRAS ENTIDADES				127.250,00	7.781,60	7.652,80	6,1	6,0
ACÇÕES CONJUNTAS COM OUTRAS ENTIDADES				124.250,00	7.781,60	7.652,80	6,3	6,2
Diálogo Social				0,00	0,00	0,00		
Participação em Programas Comunitários				0,00	0,00	0,00		
OUTRAS ACÇÕES CONJUNTAS COM OUTRAS ENTIDADES				124.250,00	7.781,60	7.652,80	6,3	6,2
Concursos Diversos				124.250,00	7.781,60	7.652,80	6,3	6,2
Cooperação IEFP, I.P. / Secretariado Nacional de Reabilitação				0,00	0,00	0,00		
Outras Acções				0,00	0,00	0,00		
Cooperação IEFP / Cooperativa António Sérgio				0,00	0,00	0,00		

DESIGNAÇÃO DA DESPESA	Execução Física			Execução Financeira (Un.: Euros)				
	Meta a)	Abrangidos b)	Grau Exec. b) / a)	Dotação a)	Cabimento b)	Pagamento c)	Grau Exec. b) / a)	Grau Exec. c) / a)
COOPERAÇÃO INSTITUCIONAL				0,00	0,00	0,00		
Comissão para a Igualdade no Trabalho e no Emprego (CITE)				0,00	0,00	0,00		
Serviços Sociais do MSST				0,00	0,00	0,00		
Agência Nacional Sócrates e Leonardo da Vinci				0,00	0,00	0,00		
Instituto de Gestão do Fundo Social Europeu (IGFSE)				0,00	0,00	0,00		
Outros Serviços				0,00	0,00	0,00		
Alto Comissariado p/Imigração e Minorias Étnicas				0,00	0,00	0,00		
RELAÇÕES PÚBLICAS				3.000,00	0,00	0,00	0,0	0,0
Informação para o Exterior				3.000,00	0,00	0,00	0,0	0,0
Relação Directa com os Utentes				0,00	0,00	0,00		
RELAÇÕES INTERNACIONAIS				0,00	0,00	0,00		
Organizações Internacionais				0,00	0,00	0,00		
COOPERAÇÃO BILATERAL C/ PALOPS				0,00	0,00	0,00		
Cooperação Bilateral com Outros Países e Outras Actividades				0,00	0,00	0,00		
PROG. 5 - GESTÃO E ORGANIZAÇÃO INTERNA				17.639.193,00	12.193.848,70	9.330.563,84	69,1	52,9
INFRA-ESTRUTURAS FÍSICAS				3.228.228,00	937.690,22	532.021,54	29,0	16,5
Centros de Emprego				505.073,00	44.194,73	25.746,84	8,8	5,1
Centros de Formação Profissional de Gestão Directa				2.495.555,00	798.278,61	477.954,73	32,0	19,2
Centros de Formação Profissional de Gestão Participada				0,00	0,00	0,00		
Centro de Reabilitação Profissional de Gestão Directa				207.600,00	84.575,64	17.678,73	40,7	8,5
Centro de Reabilitação Profissional de Gestão Participada				0,00	0,00	0,00		
Serviços de Coordenação Central e Regional				20.000,00	10.641,24	10.641,24	53,2	53,2
Outras Infra-Estruturas Físicas				0,00	0,00	0,00		
Funcionamento, Organização e Gestão Internas				525.036,00	421.216,23	312.820,35	80,2	59,6
Funcionamento, Organização e Gestão Internas				525.036,00	421.216,23	312.820,35	80,2	59,6
FUNCIONAMENTO - POEFDs E POR				0,00	0,00	0,00		
Funcionamento - POPH				0,00	0,00	0,00		
RECURSOS HUMANOS				62.995,00	35.812,61	26.441,20	56,8	42,0
GESTÃO DE RECURSOS HUMANOS				10.640,00	10.390,93	10.390,93	97,7	97,7
Centros de Emprego				6.783,00	6.779,79	6.779,79	100,0	100,0
Centros de Formação Profissional				2.069,00	1.823,73	1.823,73	88,1	88,1
Centros de Reabilitação Profissional				255,00	254,75	254,75	99,9	99,9
Serviços de Coordenação Central e Regional				1.533,00	1.532,66	1.532,66	100,0	100,0
POR				0,00	0,00	0,00		
Pessoal Deslocado em Diversos Serviços				0,00	0,00	0,00		
DESENVOLVIMENTO DOS RECURSOS HUMANOS				0,00	0,00	0,00		
Formação Interna - Acções				0,00	0,00	0,00		
Acção Social				52.355,00	25.421,68	16.050,27	48,6	30,7
INFORMATIZAÇÃO				34.332,00	29.608,19	22.677,16	86,2	66,1
Hardware				31.832,00	28.153,45	21.222,42	88,4	66,7
Software				0,00	0,00	0,00		
Comunicação				0,00	0,00	0,00		
Outros				2.500,00	1.454,74	1.454,74	58,2	58,2
INFORMAÇÃO CIENTÍFICA E DOCUMENTAÇÃO				1.080,00	479,49	449,49	44,4	41,6
INFORMAÇÃO CIENTÍFICA E DOCUMENTAÇÃO				1.080,00	479,49	449,49	44,4	41,6
Informação Científica e Técnica				1.080,00	479,49	449,49	44,4	41,6
Actividade Editorial				0,00	0,00	0,00		
Informação Interna				0,00	0,00	0,00		
GESTÃO DE CENTROS				13.787.522,00	10.769.041,96	8.436.154,10	78,1	61,2
Centros de Emprego				3.488.544,00	2.780.141,57	2.254.750,63	79,7	64,6
Centros de Formação Profissional				9.494.847,00	7.378.961,46	5.704.182,00	77,7	60,1
Centros de Reabilitação Profissional				804.131,00	609.938,93	477.221,47	75,9	59,3
PROG 6 - OUTROS				0,00	0,00	0,00		
Restituições de Apoios Comunitários				0,00	0,00	0,00		
Cativações				0,00	0,00	0,00		
Constituição de Reserva				0,00	0,00	0,00		
ORGANISMO INTERMÉDIO				0,00	0,00	0,00		
TOTAL				174.372.927,00	136.490.279,50	88.195.475,31	78,3	50,6

(*) Número de pessoas envolvidas em componentes de medidas (ex.: majorações em ILE) cuja meta já está contemplada na medida principal.

(**) A execução física destas medidas não é contabilizada em número de abrangidos ou pessoas apoiadas, pelo que não pode ser adicionada à execução das restantes medidas.

(***) Este número inclui as colocações de desempregados e empregados

(1) Inclui a actividade realizada no âmbito das Iniciativas Locais de Emprego - Serviços de Apoio à Família

Metas e Execução Física Agregadas por:

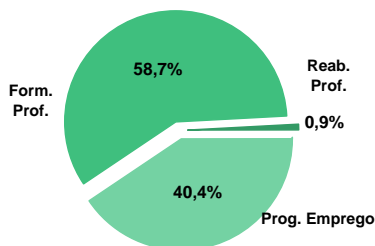
Pessoas:	115.403	93.563
a) Informação e Orientação Profissional:		60.872
b) Estruturas:	145	118
c) Feiras:	3	1
d) Cooperativas (Investimento):	3	2
f) Prémios de Igualdade de Oportunidades	3	5
g) Programa de Apoio à Iniciativa Privada (PAIPS)		

DELEGAÇÃO REGIONAL DO ALENTEJO
EXECUÇÃO FÍSICA E FINANCEIRA

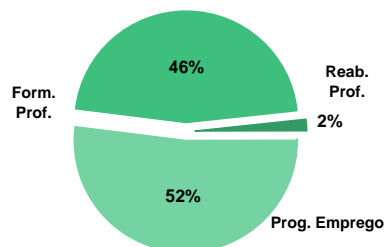
Valores acumulados a 30 de Novembro de 2011

ÁREAS DE INTERVENÇÃO	Execução Física			Execução Financeira (Un.: Euros)			
	Meta	Abrangidos	Grau Exec.	Dotação	Cabimento	Pagamento	Grau Exec.
EMPREGO	19.975	14.974	75,0	24.135.241,00	17.036.567,53	9.761.245,00	40,4
Programas de Emprego	14.975	10.276	68,6	24.135.241,00	17.036.567,53	9.761.245,00	40,4
Colocações	5.000	4.698	94,0	0,00	0,00	0,00	
Colocações de Desempregados	-	4.414	-	-	-	-	-
Colocações de Desempregados	-	284	-	-	-	-	-
FORMAÇÃO PROFISSIONAL	16.028	14.915	93,1	17.480.249,00	12.613.587,55	8.746.273,86	50,0
REABILITAÇÃO PROFISSIONAL	292	216	74,0	1.044.769,00	542.530,63	304.225,52	56,1
TOTAL	36.295	30.105	82,9	42.660.259,00	30.192.685,71	18.811.744,38	44,1
Informação e Orientação Profissional		16.807		0,00	0,00	0,00	

Abrangidos - Peso relativo



Pagamento - Peso relativo


MEDIDAS / PROGRAMAS COM MAIOR PESO RELATIVO

EXECUÇÃO FÍSICA	METAS	ABRANGIDOS	GRAU
Formação Modular	8.726	8.859	101,5
Contrato Emprego Inserção	8.463	5.436	64,2
Cursos Educação e Formação de Adultos	3.048	3.448	113,1
Reconhec. e Validação de Competências	2.852	1.429	50,1
Contrato Emprego Inserção +	2.481	2.142	86,3
Estágios Prof. - Qualificação Emprego	1.621	353	21,8
Estágios Prof. - Qualificação Emprego	619	547	88,4
Cursos Educação e Formação de Adultos	488	503	103,1
Estágios Prof. - Qualificação Emprego	472	372	78,8
Estágios Profissionais	396	402	101,5

EXECUÇÃO FINANCEIRA	DOTAÇÃO	CABIMENTO	PAGAMENTO	GRAU PAGAM
Cursos Educação e Formação de Adultos	11.419.268,00	8.022.757,84	5.557.450,55	48,7
Contrato Emprego Inserção +	7.066.556,00	5.957.750,29	3.140.464,15	44,4
Estágios Prof. - Qualificação Emprego	5.830.171,00	1.646.846,94	681.132,49	11,7
Estágios Prof. - Qualificação Emprego	2.031.174,00	1.890.940,96	981.953,13	48,3
Estágios Profissionais	1.968.659,00	1.882.907,72	1.207.191,79	61,3
Formação Modular	1.797.454,00	1.120.963,09	841.932,48	46,8
Emp. de Inserção - Profissionalização	1.592.943,00	1.483.499,28	1.075.649,21	67,5
Reconhec. e Validação de Competências	1.354.279,00	1.285.752,75	867.063,98	64,0
Contrato Emprego Inserção	1.352.623,00	482.328,07	207.241,52	15,3
Estágios Prof. - Qualificação Emprego	1.268.210,00	1.180.301,68	746.211,10	58,8

PROGRAMAS DE EMPREGO	Execução Física			Execução Financeira (Un.: Euros)			
	Meta	Abrangidos	Grau Exec.	Dotação	Cabimento	Pagamento	Grau Exec.
PROGRAMAS DE FORMAÇÃO E EMPREGO	3.234	1.823	56,4	11.742.553,00	7.221.040,91	3.973.975,64	33,8
Bolsas de Formação da Iniciativa do Trabalhador	19	33	173,7	42.273,00	37.176,43	15.797,06	37,4
Estágios Profissionais - Port. 268/1997				0,00	0,00	0,00	
Estágios Profissionais na Administração Pública	6	6	100,0	34.207,00	34.205,00	33.151,47	96,9
Estágios Profissionais - INOV-ART				0,00	0,00	0,00	
Estágios Profissionais - INOV-JOVEM	2	2	100,0	55.042,00	53.382,95	42.098,48	76,5
Estágios Profissionais - INOV-SOCIAL	99	108	109,1	512.817,00	495.279,23	266.440,12	52,0
Estágios Profissionais - INOV Mundus				0,00	0,00	0,00	
Estágios Profissionais - INOV EXPORT				0,00	0,00	0,00	
Estágios Profissionais	396	402	101,5	1.968.659,00	1.882.907,72	1.207.191,79	61,3
Estágios Qualificação-Emprego	472	372	78,8	1.268.210,00	1.180.301,68	746.211,10	58,8
Estágios Profissionais de níveis III e IV	619	547	88,4	2.031.174,00	1.890.940,96	981.953,13	48,3
Estágios Profissionais - Port. 92/2011	1.621	353	21,8	5.830.171,00	1.646.846,94	681.132,49	11,7
CRIAÇÃO DE EMPREGO E EMPRESAS	201	263	130,8	828.966,00	732.683,38	576.284,35	69,5
(1) (*) Programa de Estímulo à Oferta de Emprego - Investimento	16	18	112,5	343.241,00	265.072,94	176.659,22	51,5
(1) ILE - Criação de Postos de Trabalho	6	19	316,7	128.282,00	120.735,36	113.189,40	88,2
(1) (*) ILE - Majorações	3		0,0	9.056,00	9.055,14	9.055,14	100,0
APE - Criação de Postos de Trabalho		1		0,00	0,00	0,00	
(*) APE - Majorações				0,00	0,00	0,00	
Apoios à Contratação		2		0,00	0,00	0,00	
(*) Apoios à Contratação - Majorações				0,00	0,00	0,00	
(**) Prémio de Igualdade de Oportunidades - Majorações	2		0,0	28.930,00	28.928,90	28.928,90	100,0
APE - Apoios à criação do Próprio Emprego - PAECPE	153	161	105,2	306.833,00	302.250,38	242.822,58	79,1
Prémio de Colocação				0,00	0,00	0,00	
Apoios à Contratação para Jovens		66		0,00	0,00	0,00	
Apoios à Contratação para Adultos e Públicos Específicos		14		0,00	0,00	0,00	
Linha de Apoio à Criação de Empresas e de Emprego				0,00	0,00	0,00	
Promoção do Artesanato - Artesãos	42		0,0	12.624,00	6.640,66	5.629,11	44,6
PRODESCOOP - Cooperativas - Criação de Postos de Trabalho				0,00	0,00	0,00	
MERCADO SOCIAL DE EMPREGO	11.349	8.025	70,7	10.317.399,00	8.139.848,23	4.558.772,00	
(*) Empresas de Inserção - Investimento	1		0,0	902,00	901,39	901,39	99,9
Empresas de Inserção - Profissionalização	393	444	113,0	1.592.943,00	1.483.499,28	1.075.649,21	67,5
(*) Empresas de Inserção - Formação	151	126	83,4	241.780,00	200.277,28	119.423,81	49,4
Empresas de Inserção - Prémio Integração	12	3	25,0	62.595,00	15.091,92	15.091,92	24,1
Programas Ocupacionais - Carenciados				0,00	0,00	0,00	
Programas Ocupacionais - Subsidiados				0,00	0,00	0,00	
Contrato Emprego Inserção	8.463	5.436	64,2	1.352.623,00	482.328,07	207.241,52	15,3
Contrato Emprego Inserção +	2.481	2.142	86,3	7.066.556,00	5.957.750,29	3.140.464,15	44,4
OUTRAS MEDIDAS DE PROMOÇÃO DO EMPREGO	191	165	86,4	728.038,00	622.078,16	481.321,31	66,1
FUNDO DE AJUSTAMENTO À GLOBALIZAÇÃO - FEG				0,00	0,00	0,00	
Apoios à Auto-Colocação				0,00	0,00	0,00	
Apoios à Inserção				0,00	0,00	0,00	
Apoio ao Empreendedorismo				0,00	0,00	0,00	
Planos de Integração				0,00	0,00	0,00	
Prática em Contexto de Trabalho				0,00	0,00	0,00	
Apoios à Contratação				0,00	0,00	0,00	
Bolsa de Formação				0,00	0,00	0,00	
Formação de Animadores de UNIVAS e Clubes de Emprego	33		0,0	2.000,00	0,00	0,00	0,0
PROGRAMA VIDA - EMPREGO	158	165	104,4	726.038,00	622.078,16	481.321,31	66,3
Estágios de Integração Sócio-Profissional	70	84	120,0	306.895,00	259.986,89	222.901,18	72,6
Prémio de Integração Sócio-Profissional	3		0,0	17.608,00	10.061,28	10.061,28	57,1
Apoios ao Emprego	85	81	95,3	401.535,00	352.029,99	248.358,85	61,9
Apoios ao Auto-Emprego				0,00	0,00	0,00	
ESTRUTURAS E OUTROS APOIOS PARA PROMOÇÃO DO EMPREGO	-	-		518.285,00	320.916,85	170.891,70	33,0
(**) Promoção do Artesanato - Feiras	12		0,0	60.100,00	43.400,00	24.879,95	41,4
Prog. para a Promoção dos Ofícios e das Micro-empresas Artesanais - PPART				0,00	0,00	0,00	
(**) PRODESCOOP - Cooperativas - Investimento				0,00	0,00	0,00	
PROM. DE EST. E SERV. DE AP. À INSERÇÃO PROFISSIONAL	-	-	-	458.185,00	277.516,85	146.011,75	31,9
(**) GIP - Gabinetes de Inserção Profissional	33	32	97,0	458.185,00	277.516,85	146.011,75	31,9
TOTAL	14.975	10.276	68,6	24.135.241,00	17.036.567,53	9.761.245,00	40,4

(*) Número de pessoas envolvidas em componentes de medidas (ex.: majorações em ILE) cuja meta já está contemplada na medida principal.

(**) A execução física destas medidas não é contabilizada em número de abrangidos ou pessoas apoiadas, pelo que não pode ser adicionada à execução das restantes medidas.

(1) Inclui a actividade realizada no âmbito das Iniciativas Locais de Emprego - Serviços de Apoio à Família

FORMAÇÃO PROFISSIONAL	Execução Física			Execução Financeira (Un.: Euros)			
	Meta	Abrangidos	Grau Exec.	Dotação	Cabimento	Pagamento	Grau Exec.
Sistema de Aprendizagem - Gestão Directa	381	386	101,3	1.076.811,00	792.664,07	566.711,43	52,6
Sistema de Aprendizagem - Entidades Externas	134	54	40,3	588.000,00	575.885,76	273.656,79	46,5
Sistema de Aprendizagem - Saldos				0,00	0,00	0,00	
Cursos de Educação e Formação de Jovens	176	75	42,6	442.673,00	240.031,00	156.901,39	35,4
Cursos de Especialização Tecnológica	105	104	99,0	195.121,00	162.861,02	149.984,58	76,9
Reconhecimento e Validação de Competências	2.852	1.429	50,1	1.354.279,00	1.285.752,75	867.063,98	64,0
Portugal Acolhe	28	29	103,6	20.000,00	9.824,30	4.965,51	24,8
Programa Qualificação-Emprego				0,00	0,00	0,00	
Formação Modular	8.726	8.859	101,5	1.797.454,00	1.120.963,09	841.932,48	46,8
Cursos de Educação e Formação de Adultos	3.048	3.448	113,1	11.419.268,00	8.022.757,84	5.557.450,55	48,7
Formação de Formadores	90	28	31,1	13.529,00	1.740,93	1.740,93	12,9
Formação para a Inclusão	488	503	103,1	573.114,00	401.106,79	325.866,22	56,9
IEFP, I.P. (Centros de Emprego + Centros de Form. Prof. de Gestão Directa)	16.028	14.915	93,1	17.480.249,00	12.613.587,55	8.746.273,86	50,0
Centros de Gestão Participada				0,00	0,00	0,00	
Ações em Cooperação com Outras Entidades				0,00	0,00	0,00	
TOTAL	16.028	14.915	93,1	17.480.249,00	12.613.587,55	8.746.273,86	50,0

REABILITAÇÃO PROFISSIONAL DE PESSOAS COM DEFICIÊNCIAS E INCAPACIDADES	Execução Física			Execução Financeira (Un.: Euros)			
	Meta	Abrangidos	Grau Exec.	Dotação	Cabimento	Pagamento	Grau Exec.
Aval. e Orientação Prof. de Pessoas com Deficiências e Incapacidades		10		0,00	0,00	0,00	
Form. para Pessoas com Deficiências e Incapacidades - Ações em Cooperação				29.932,00	29.931,85	29.931,85	100,0
Adaptação de Postos de Trabalho/Eliminação Barreiras Arquitectónicas	6		0,0	28.925,00	0,00	0,00	0,0
Centro de Emprego Protegido	17	21	123,5	74.937,00	65.266,82	32.587,05	43,5
Contrato de Emprego Apoiado em Entidades Empregadoras/Enclaves	10	24	240,0	0,00	0,00	0,00	
Prémio de Mérito				0,00	0,00	0,00	
Apoio à Colocação e Acompanhamento Pós - Colocação	80	71	88,8	100.000,00	99.973,53	37.167,24	37,2
OED Lisboa				0,00	0,00	0,00	
Sistema de Atribuição de Produtos de Apoio				0,00	0,00	0,00	
Estágio de Inserção para Pessoas c/ Deficiências e Incapacidades	48	3	6,3	258.538,00	12.435,76	5.032,25	1,9
Contrato Emprego-Inserção p/ Pessoas c/ Deficiências e Incapacidades	131	87	66,4	552.437,00	334.922,67	199.507,13	36,1
Avaliação da Incapacidade Decorrente de Acidente de Trabalho				0,00	0,00	0,00	
Apoios a Manutenção e Reintegração de Pessoas com Incapacidade Decorrente de Ac				0,00	0,00	0,00	
Centros e Unidades de Reabilitação Profissional				0,00	0,00	0,00	
Centros de Gestão Participada - Reabilitação				0,00	0,00	0,00	
Organismo Intermédio				0,00	0,00	0,00	
TOTAL	292	216	74,0	1.044.769,00	542.530,63	304.225,52	29,1

DESIGNAÇÃO DA DESPESA	Execução Física			Execução Financeira (Un.: Euros)				
	Meta a)	Abrangidos b)	Grau Exec. b) / a)	Dotação a)	Cabimento b)	Pagamento c)	Grau Exec. b) / a)	Grau Exec. c) / a)
PROG. 1 - INTERV. ESTRUT. NOS DOMÍNIOS DO EMPREGO E DA FORM. PROF.	19.008	16.498	86,8	29.540.754,00	20.209.605,05	12.995.547,58	68,4	44,0
PROMOÇÃO DA EMPREGABILIDADE E DO EMPREGO	18.684	16.207	86,7	28.636.159,00	19.431.780,74	12.392.642,35	67,9	43,3
PROM. A FORM. QUALIFICANTE E A TRANSIÇÃO P/A VIDA ACTIVA	796	619	77,8	2.302.605,00	1.771.441,85	1.147.254,19	76,9	49,8
Sistema de Aprendizagem - Gestão Directa	381	386	101,3	1.076.811,00	792.664,07	566.711,43	73,6	52,6
Sistema de Aprendizagem - Entidades Externas	134	54	40,3	588.000,00	575.885,76	273.656,79	97,9	46,5
Sistema de Aprendizagem - Saldos				0,00	0,00	0,00		
Cursos de Educação e Formação de Jovens	176	75	42,6	442.673,00	240.031,00	156.901,39	54,2	35,4
Cursos de Especialização Tecnológica	105	104	99,0	195.121,00	162.861,02	149.984,58	83,5	76,9
FORMAÇÃO AO LONGO DA VIDA E ADAPTABILIDADE	11.625	10.350	89,0	3.214.006,00	2.453.716,57	1.729.759,03	76,3	53,8
Bolsas de Formação da Iniciativa do Trabalhador	19	33	173,7	42.273,00	37.176,43	15.797,06	87,9	37,4
Reconhecimento e Validação de Competências	2.852	1.429	50,1	1.354.279,00	1.285.752,75	867.063,98	94,9	64,0
Portugal Acolhe	28	29	103,6	20.000,00	9.824,30	4.965,51	49,1	24,8
Formação Modular	8.726	8.859	101,5	1.797.454,00	1.120.963,09	841.932,48	62,4	46,8
Programa Qualificação-Emprego				0,00	0,00	0,00		
QUALIFICAÇÃO E INSERÇÃO PROF. PARA DESEMPREGADOS	6.162	5.128	83,2	22.551.689,00	14.657.960,14	9.207.090,53	65,0	40,8
Cursos de Educação e Formação de Adultos	3.048	3.448	113,1	11.419.268,00	8.022.757,84	5.557.450,55	70,3	48,7
Estágios Profissionais - Port. 268/1997				0,00	0,00	0,00		
Estágios Profissionais na Administração Pública	6	6	100,0	34.207,00	34.205,00	33.151,47	100,0	96,9
Estágios Profissionais - INOV-ART				0,00	0,00	0,00		
Estágios Profissionais	396	402	101,5	1.968.659,00	1.882.907,72	1.207.191,79	95,6	61,3
Estágios Profissionais - Qualificação Emprego	472	372	78,8	1.268.210,00	1.180.301,68	746.211,10	93,1	58,8
Estágios Profissionais de níveis III e IV	619	547	88,4	2.031.174,00	1.890.940,96	981.953,13	93,1	48,3
Estágios Profissionais - Port. 92/2011	1.621	353	21,8	5.830.171,00	1.646.846,94	681.132,49	28,2	11,7
PROGRAMA INOV	101	110	108,9	567.859,00	548.662,18	308.538,60	96,6	54,3
Estágios Profissionais - INOV-JOVEM	2	2	100,0	55.042,00	53.382,95	42.098,48	97,0	76,5
Estágios Profissionais - INOV-SOCIAL	99	108	109,1	512.817,00	495.279,23	266.440,12	96,6	52,0
Estágios Profissionais - INOV Mundus				0,00	0,00	0,00		
Estágios Profissionais - INOV EXPORT				0,00	0,00	0,00		
APOIO À CRIAÇÃO DE EMP. NO ÂMBITO DO DESENV. LOCAL E DA ECON. SOCIAL	201	263	130,8	889.066,00	776.083,38	601.164,30	87,3	67,6
APOIO AO INVEST. EM INIC. LOCAIS CRIADORAS DE EMPREGO				343.241,00	265.072,94	176.659,22	77,2	51,5
(1) (*) Programa de Estímulo à Oferta de Emprego - Investimento	16	18	112,5	343.241,00	265.072,94	176.659,22	77,2	51,5
PROGRAMA DE ESTÍMULO À OFERTA DE EMPREGO	159	183	115,1	473.101,00	460.969,78	393.996,02	97,4	83,3
(1) ILE - Criação de Postos de Trabalho	6	19	316,7	128.282,00	120.735,36	113.189,40	94,1	88,2
(1) (*) ILE - Majorações	3		0,0	9.056,00	9.055,14	9.055,14	100,0	100,0
CPE - Criação de Postos de Trabalho		1		0,00	0,00	0,00		
(*) CPE - Majorações				0,00	0,00	0,00		
Apoios à Contratação		2		0,00	0,00	0,00		
(*) Apoios à Contratação - Majorações				0,00	0,00	0,00		
f) (**) Prémio de Igualdade de Oportunidades - Majorações	2		0,0	28.930,00	28.928,90	28.928,90	100,0	100,0
Apoios à criação do Próprio Emprego - PAECE	153	161	105,2	306.833,00	302.250,38	242.822,58	98,5	79,1
APOIO À INT. NO MERCADO DE TRABALHO		80		0,00	0,00	0,00		
Prémio de Colocação				0,00	0,00	0,00		
Apoios à Contratação para Jovens		66		0,00	0,00	0,00		
Apoios a Contratação para Adultos e Públicos Específicos		14		0,00	0,00	0,00		
Linha de Apoio à Criação de Empresas e de Emprego				0,00	0,00	0,00		
APOIOS À PROMOÇÃO DO ARTESANATO	42		0,0	72.724,00	50.040,66	30.509,06	68,8	42,0
Promoção do Artesanato - Artesãos	42		0,0	12.624,00	6.640,66	5.629,11	52,6	44,6
c) (**) Promoção do Artesanato - Feiras	12		0,0	60.100,00	43.400,00	24.879,95	72,2	41,4
Prog. para a Promoção dos Ofícios e das Micro-empresas Artesanais - PPART				0,00	0,00	0,00		
APOIO AO DESENVOLVIMENTO COOPERATIVO				0,00	0,00	0,00		
d) (**) PRODESCOOP - Cooperativas - Investimento				0,00	0,00	0,00		
PRODESCOOP - Cooperativas - Criação de Postos de Trabalho				0,00	0,00	0,00		
FUNDO EUROPEU DE AJUSTAMENTO À GLOBALIZAÇÃO - FEG				0,00	0,00	0,00		
Apoios à Auto-Colocação				0,00	0,00	0,00		
Apoio à Inserção				0,00	0,00	0,00		
Apoio ao Empreendedorismo				0,00	0,00	0,00		
Planos de Integração				0,00	0,00	0,00		
Prática em Contexto de Trabalho				0,00	0,00	0,00		
Apoios à Contratação				0,00	0,00	0,00		
Bolsa de Formação - FEG				0,00	0,00	0,00		
FORMAÇÃO DE AGENTES DA POLÍTICA DE EMPREGO	123	28	22,8	15.529,00	1.740,93	1.740,93	11,2	11,2
FORMAÇÃO DE AGENTES DA POLÍTICA DE EMPREGO	123	28	22,8	15.529,00	1.740,93	1.740,93	11,2	11,2
Formação de Formadores	90	28	31,1	13.529,00	1.740,93	1.740,93	12,9	12,9
Formação de Animadores de UNIVAS e Clubes de Emprego	33		0,0	2.000,00	0,00	0,00	0,0	0,0
ACÇÕES EM COOPERAÇÃO				0,00	0,00	0,00		
Centros de Gestão Participada				0,00	0,00	0,00		
Acções em Cooperação com Outras Entidades				0,00	0,00	0,00		

DESIGNAÇÃO DA DESPESA	Execução Física			Execução Financeira (Un.: Euros)				
	Meta a)	Abrangidos b)	Grau Exec. b) / a)	Dotação a)	Cabimento b)	Pagamento c)	Grau Exec. b) / a)	Grau Exec. c) / a)
PROG. 2 - INTEGRAÇÃO ECON. E SOCIAL DOS GRUPOS SOCIAIS DESFAV.	12.287	8.909	72,5	12.661.320,00	9.705.563,81	5.670.185,05	76,7	44,8
PROMOVER O EMP. E A EMPREGABILIDADE DOS GRUPOS PART. DESFAVORECIDOS	12.287	8.909	72,5	12.661.320,00	9.705.563,81	5.670.185,05	76,7	44,8
ACÇÕES DE DESENV.PESSOAL E PROF. PESSOAS C/DEFICIÊNCIAS E INCAPACIDAD		10		29.932,00	29.931,85	29.931,85	100,0	100,0
Aval. e Orientação Prof. de Pessoas com Deficiências e Incapacidades		10		0,00	0,00	0,00		
Form. para Pessoas com Deficiências e Incapacidades - Acções em Cooperação				29.932,00	29.931,85	29.931,85	100,0	100,0
APOIOS AO EMPREGO E CONTRATAÇÃO PESSOAS C/DEFICIÊNCIAS E INCAPACIDAD	292	206	70,5	1.014.837,00	512.598,78	274.293,67	50,5	27,0
Adaptação de Postos de Trabalho/Eliminação Barreiras Arquitectónicas	6		0,0	28.925,00	0,00	0,00	0,0	0,0
Centro de Emprego Protegido	17	21	123,5	74.937,00	65.266,82	32.587,05	87,1	43,5
Contrato de Emprego Apoiado em Entidades Empregadoras/Enclaves	10	24	240,0	0,00	0,00	0,00		
Prémio de Mérito				0,00	0,00	0,00		
Apoio à Colocação e Acompanhamento Pós - Colocação	80	71	88,8	100.000,00	99.973,53	37.167,24	100,0	37,2
OED Lisboa				0,00	0,00	0,00		
Sistema de Atribuição de Produtos de Apoio				0,00	0,00	0,00		
Estágio de Inserção para Pessoas c/ Deficiências e Incapacidades	48	3	6,3	258.538,00	12.435,76	5.032,25	4,8	1,9
Contrato Emprego-Inserção p/ Pessoas c/ Deficiências e Incapacidades	131	87	66,4	552.437,00	334.922,67	199.507,13	60,6	36,1
Avaliação da Incapacidade Decorrente de Acidente de Trabalho				0,00	0,00	0,00		
Apoios a Manutenção e Reintegração de Pessoas com Incapacidade Decorrente de Aciden				0,00	0,00	0,00		
ACÇÕES DE FORM. PROF. DE GRUPOS DESFAVORECIDOS	488	503	103,1	573.114,00	401.106,79	325.866,22	70,0	56,9
Formação para a Inclusão	488	503	103,1	573.114,00	401.106,79	325.866,22	70,0	56,9
PROGRAMA VIDA - EMPREGO	158	165	104,4	726.038,00	622.078,16	481.321,31	85,7	66,3
Estágios de Integração Sócio-Profissional	70	84	120,0	306.895,00	259.986,89	222.901,18	84,7	72,6
Prémio de Integração Sócio-Profissional	3		0,0	17.608,00	10.061,28	10.061,28	57,1	57,1
Apoios ao Emprego	85	81	95,3	401.535,00	352.029,99	248.358,85	87,7	61,9
Apoios ao Auto-Emprego				0,00	0,00	0,00		
DESENV. A REDE DE EQUIP. E SERV. DE PROMOÇÃO E DESENV.SOCIAL				0,00	0,00	0,00		
Centros e Unidades de Reabilitação Profissional				0,00	0,00	0,00		
DINAMIZAÇÃO E PROMOÇÃO DO MERCADO SOCIAL DE EMPREGO	11.349	8.025	70,7	10.317.399,00	8.139.848,23	4.558.772,00	78,9	44,2
(*) Empresas de Inserção - Investimento	1		0,0	902,00	901,39	901,39	99,9	99,9
Empresas de Inserção - Profissionalização	393	444	113,0	1.592.943,00	1.483.499,28	1.075.649,21	93,1	67,5
(*) Empresas de Inserção - Formação	151	126	83,4	241.780,00	200.277,28	119.423,81	82,8	49,4
Empresas de Inserção - Prémio Integração	12	3	25,0	62.595,00	15.091,92	15.091,92	24,1	24,1
Programas Ocupacionais - Carentiados				0,00	0,00	0,00		
Programas Ocupacionais - Subsidiados				0,00	0,00	0,00		
Contrato Emprego Inserção	8.463	5.436	64,2	1.352.623,00	482.328,07	207.241,52	35,7	15,3
Contrato Emprego Inserção +	2.481	2.142	86,3	7.066.556,00	5.957.750,29	3.140.464,15	84,3	44,4
Centros de Gestão Participada - Reabilitação				0,00	0,00	0,00		
PROG. 3 - INTERV. PARA A ORG.E GESTÃO DO MERC EMP.E DA FORM. PROF.	5.000	4.698	94,0	815.251,00	592.339,41	410.516,22	72,7	50,4
DESENV. E MODERNIZAÇÃO DAS ESTRUTURAS E SERV. DE APOIO AO EMP. E FORM.				800.807,00	584.531,54	409.371,54	73,0	51,1
PROM. DE EST. E SERV. DE AP. À INSERÇÃO PROFISSIONAL				458.185,00	277.516,85	146.011,75	60,6	31,9
b) (**) GIP - Gabinetes de Inserção Profissional	33	32	97,0	458.185,00	277.516,85	146.011,75	60,6	31,9
a) (**) Informação e Orientação Profissional		16.807		0,00	0,00	0,00		
Certificação Profissional				5.000,00	109,99	109,99	2,2	2,2
Estudos e Investigação				25.000,00	0,00	0,00	0,0	0,0
Processos e Métodos Didácticos				0,00	0,00	0,00		
Observatório do Emprego e Formação				0,00	0,00	0,00		
Regime Prest. Desemp. - DL nº220 de 03/11/2006				312.622,00	306.904,70	263.249,80	98,2	84,2
COLOCAÇÃO	5.000	4.698	94,0	2.600,00	0,00	0,00	0,0	0,0
(***) Prod. de Instrumentos Téc. de Sup. à Actividade de Colocação	5.000	4.698	94,0	0,00	0,00	0,00		
COLOCAÇÃO EXTERNA				2.600,00	0,00	0,00	0,0	0,0
Rede Eures				2.600,00	0,00	0,00	0,0	0,0
PRESTAÇÕES TÉCNICAS - METODOLOGIA PNE				11.844,00	7.807,87	1.144,68	65,9	9,7
INSERJOVEM				4.715,00	3.223,57	272,10	68,4	5,8
REAGE				7.129,00	4.584,30	872,58	64,3	12,2
MODERNIZAÇÃO DO SERVIÇO PÚBLICO DE EMPREGO				0,00	0,00	0,00		
Modern. do SPE: Proj. LSE (Livre Serv. P/ Emprego)				0,00	0,00	0,00		
PROG. 4 - RELAÇÕES C/EXTERIOR E ARTICULAÇÃO COM OUTRAS ENTIDADES				239.867,00	10.647,38	8.578,42	4,4	3,6
ACÇÕES CONJUNTAS COM OUTRAS ENTIDADES				164.367,00	8.052,38	6.217,12	4,9	3,8
Diálogo Social				0,00	0,00	0,00		
Participação em Programas Comunitários				0,00	0,00	0,00		
OUTRAS ACÇÕES CONJUNTAS COM OUTRAS ENTIDADES				164.367,00	8.052,38	6.217,12	4,9	3,8
Concursos Diversos				164.367,00	8.052,38	6.217,12	4,9	3,8
Cooperação IEFP, I.P. / Secretariado Nacional de Reabilitação				0,00	0,00	0,00		
Outras Acções				0,00	0,00	0,00		
Cooperação IEFP / Cooperativa António Sérgio				0,00	0,00	0,00		

DESIGNAÇÃO DA DESPESA	Execução Física			Execução Financeira (Un.: Euros)				
	Meta a)	Abrangidos b)	Grau Exec. b) / a)	Dotação a)	Cabimento b)	Pagamento c)	Grau Exec. b) / a)	Grau Exec. c) / a)
COOPERAÇÃO INSTITUCIONAL				0,00	0,00	0,00		
Comissão para a Igualdade no Trabalho e no Emprego (CITE)				0,00	0,00	0,00		
Serviços Sociais do MSST				0,00	0,00	0,00		
Agência Nacional Sócrates e Leonardo da Vinci				0,00	0,00	0,00		
Instituto de Gestão do Fundo Social Europeu (IGFSE)				0,00	0,00	0,00		
Outros Serviços				0,00	0,00	0,00		
Alto Comissariado p/Imigração e Minorias Étnicas				0,00	0,00	0,00		
RELAÇÕES PÚBLICAS				75.500,00	2.595,00	2.361,30	3,4	3,1
Informação para o Exterior				65.000,00	2.460,00	2.226,30	3,8	3,4
Relação Directa com os Utentes				10.500,00	135,00	135,00	1,3	1,3
RELAÇÕES INTERNACIONAIS				0,00	0,00	0,00		
Organizações Internacionais				0,00	0,00	0,00		
COOPERAÇÃO BILATERAL C/ PALOPS				0,00	0,00	0,00		
Cooperação Bilateral com Outros Países e Outras Actividades				0,00	0,00	0,00		
PROG. 5 - GESTÃO E ORGANIZAÇÃO INTERNA				7.587.328,00	5.034.493,14	3.659.415,77	66,4	48,2
INFRA-ESTRUTURAS FÍSICAS				925.227,00	408.537,74	240.941,88	44,2	26,0
Centros de Emprego				52.900,00	10.079,30	9.737,29	19,1	18,4
Centros de Formação Profissional de Gestão Directa				838.949,00	397.039,02	229.785,17	47,3	27,4
Centros de Formação Profissional de Gestão Participada				0,00	0,00	0,00		
Centro de Reabilitação Profissional de Gestão Directa				0,00	0,00	0,00		
Centro de Reabilitação Profissional de Gestão Participada				0,00	0,00	0,00		
Serviços de Coordenação Central e Regional				24.878,00	934,80	934,80	3,8	3,8
Outras Infra-Estruturas Físicas				8.500,00	484,62	484,62	5,7	5,7
Funcionamento, Organização e Gestão Internas				509.147,00	312.188,45	229.787,70	61,3	45,1
Funcionamento, Organização e Gestão Internas				509.147,00	312.188,45	229.787,70	61,3	45,1
FUNCIONAMENTO - POEFDs E POR				0,00	0,00	0,00		
Funcionamento - POPH				0,00	0,00	0,00		
RECURSOS HUMANOS				16.034,00	6.704,00	6.703,91	41,8	41,8
GESTÃO DE RECURSOS HUMANOS				6.534,00	6.530,85	6.530,85	100,0	100,0
Centros de Emprego				3.303,00	3.301,98	3.301,98	100,0	100,0
Centros de Formação Profissional				1.823,00	1.821,20	1.821,20	99,9	99,9
Centros de Reabilitação Profissional				0,00	0,00	0,00		
Serviços de Coordenação Central e Regional				1.408,00	1.407,67	1.407,67	100,0	100,0
POR				0,00	0,00	0,00		
Pessoal Deslocado em Diversos Serviços				0,00	0,00	0,00		
DESENVOLVIMENTO DOS RECURSOS HUMANOS				2.000,00	0,00	0,00	0,0	0,0
Formação Interna - Acções				2.000,00	0,00	0,00	0,0	0,0
Acção Social				7.500,00	173,15	173,06	2,3	2,3
INFORMATIZAÇÃO				33.875,00	26.151,05	25.553,27	77,2	75,4
Hardware				27.056,00	21.860,65	21.860,65	80,8	80,8
Software				2.500,00	0,00	0,00	0,0	0,0
Comunicação				0,00	0,00	0,00		
Outros				4.319,00	4.290,40	3.692,62	99,3	85,5
INFORMAÇÃO CIENTÍFICA E DOCUMENTAÇÃO				10.000,00	0,00	0,00	0,0	0,0
INFORMAÇÃO CIENTÍFICA E DOCUMENTAÇÃO				10.000,00	0,00	0,00	0,0	0,0
Informação Científica e Técnica				10.000,00	0,00	0,00	0,0	0,0
Actividade Editorial				0,00	0,00	0,00		
Informação Interna				0,00	0,00	0,00		
GESTÃO DE CENTROS				6.093.045,00	4.280.911,90	3.156.429,01	70,3	51,8
Centros de Emprego				1.364.130,00	1.007.588,04	710.443,37	73,9	52,1
Centros de Formação Profissional				4.728.915,00	3.273.323,86	2.445.985,64	69,2	51,7
Centros de Reabilitação Profissional				0,00	0,00	0,00		
PROG 6 - OUTROS				0,00	0,00	0,00		
Restituições de Apoios Comunitários				0,00	0,00	0,00		
Cativações				0,00	0,00	0,00		
Constituição de Reserva				0,00	0,00	0,00		
ORGANISMO INTERMÉDIO				0,00	0,00	0,00		
TOTAL				50.844.520,00	35.552.648,79	22.744.243,04	69,9	44,7

(*) Número de pessoas envolvidas em componentes de medidas (ex.: majorações em ILE) cuja meta já está contemplada na medida principal.

(**) A execução física destas medidas não é contabilizada em número de abrangidos ou pessoas apoiadas, pelo que não pode ser adicionada à execução das restantes medidas.

(***) Este número inclui as colocações de desempregados e empregados

(1) Inclui a actividade realizada no âmbito das Iniciativas Locais de Emprego - Serviços de Apoio à Família

Metas e Execução Física Agregadas por:

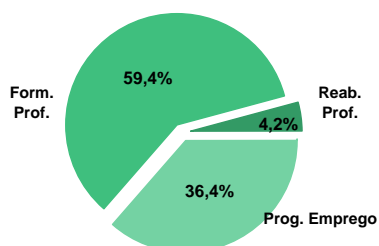
Pessoas:	36.295	30.105
a) Informação e Orientação Profissional:		16.807
b) Estruturas:	33	32
c) Feiras:	12	
d) Cooperativas (Investimento):		
f) Prémios de Igualdade de Oportunidades	2	
g) Programa de Apoio à Iniciativa Privada (PAIPS)		

DELEGAÇÃO REGIONAL DO ALGARVE
EXECUÇÃO FÍSICA E FINANCEIRA

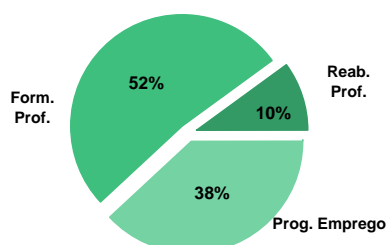
Valores acumulados a 30 de Novembro de 2011

ÁREAS DE INTERVENÇÃO	Execução Física			Execução Financeira (Un.: Euros)			
	Meta	Abrangidos	Grau Exec.	Dotação	Cabimento	Pagamento	Grau Exec.
EMPREGO	12.254	8.407	68,6	9.219.346,00	6.038.375,40	3.333.969,32	36,2
Programas de Emprego	6.254	4.273	68,3	9.219.346,00	6.038.375,40	3.333.969,32	36,2
Colocações	6.000	4.134	68,9	0,00	0,00	0,00	
Colocações de Desempregados	-	3.782	-	-	-	-	-
Colocações de Desempregados	-	352	-	-	-	-	-
FORMAÇÃO PROFISSIONAL	7.939	6.968	87,8	6.782.825,00	6.142.516,09	4.563.450,96	67,3
REABILITAÇÃO PROFISSIONAL	508	495	97,4	1.636.242,00	1.321.336,43	887.568,18	67,2
TOTAL	20.701	15.870	76,7	17.638.413,00	13.502.227,92	8.784.988,46	49,8
Informação e Orientação Profissional		8.281		0,00	0,00	0,00	

Abrangidos - Peso relativo



Pagamento - Peso relativo


MEDIDAS / PROGRAMAS COM MAIOR PESO RELATIVO

EXECUÇÃO FÍSICA	METAS	ABRANGIDOS	GRAU
Contrato Emprego Inserção	3.623	2.555	70,5
Formação Modular	3.310	3.228	97,5
Reconhec. e Validação de Competências	1.405	623	44,3
Cursos Educação e Formação de Adultos	1.336	1.415	105,9
Estágios Prof. - Qualificação Emprego	963	288	29,9
Sist. de Aprendizagem - Gestão Directa	748	723	96,7
Contrato Emprego Inserção +	532	228	42,9
Estágios Profissionais	413	406	98,3
Portugal Acolhe	407	383	94,1
Form.p/ Pessoas c/ Def. - Acções Coop.	400	419	104,8

EXECUÇÃO FINANCEIRA	DOTAÇÃO	CABIMENTO	PAGAMENTO	GRAU PAGAM
Estágios Prof. - Qualificação Emprego	3.351.602,00	1.268.906,89	562.423,65	16,8
Cursos Educação e Formação de Adultos	2.902.326,00	2.724.877,85	2.010.981,72	69,3
Estágios Profissionais	1.828.844,00	1.669.634,20	1.012.617,55	55,4
Form.p/ Pessoas c/ Def. - Acções Coop.	1.500.000,00	1.226.752,33	833.580,72	55,6
Sist. Aprendizagem - Entidades Externas	1.459.600,00	1.238.663,73	899.965,20	61,7
Sist. de Aprendizagem - Gestão Directa	1.141.437,00	1.027.995,05	769.069,08	67,4
Contrato Emprego Inserção +	996.617,00	575.195,55	302.700,88	30,4
Estágios Prof. - Qualificação Emprego	984.666,00	877.470,28	455.601,42	46,3
Reconhec. e Validação de Competências	509.724,00	497.164,40	372.344,92	73,0
Formação Modular	466.811,00	442.699,19	341.148,95	73,1

PROGRAMAS DE EMPREGO	Execução Física			Execução Financeira (Un.: Euros)			
	Meta	Abrangidos	Grau Exec.	Dotação	Cabimento	Pagamento	Grau Exec.
PROGRAMAS DE FORMAÇÃO E EMPREGO	1.844	1.152	62,5	6.908.810,00	4.478.309,96	2.442.091,03	35,3
Bolsas de Formação da Iniciativa do Trabalhador	5	3	60,0	14.905,00	8.042,42	3.972,15	26,6
Estágios Profissionais - Port. 268/1997				3.112,00	3.111,53	3.111,53	100,0
Estágios Profissionais na Administração Pública	13	13	100,0	82.530,00	82.422,05	82.260,96	99,7
Estágios Profissionais - INOV-ART				0,00	0,00	0,00	
Estágios Profissionais - INOV-JOVEM	4		0,0	26.015,00	24.703,23	22.294,65	85,7
Estágios Profissionais - INOV-SOCIAL	60	61	101,7	281.252,00	246.825,16	147.634,22	52,5
Estágios Profissionais - INOV Mundus				0,00	0,00	0,00	
Estágios Profissionais - INOV EXPORT				0,00	0,00	0,00	
Estágios Profissionais	413	406	98,3	1.828.844,00	1.669.634,20	1.012.617,55	55,4
Estágios Qualificação-Emprego	91	86	94,5	335.884,00	297.194,20	152.174,90	45,3
Estágios Profissionais de níveis III e IV	295	295	100,0	984.666,00	877.470,28	455.601,42	46,3
Estágios Profissionais - Port. 92/2011	963	288	29,9	3.351.602,00	1.268.906,89	562.423,65	16,8
CRIAÇÃO DE EMPREGO E EMPRESAS	158	239	151,3	345.700,00	254.493,32	179.031,10	51,8
(1) (*) Programa de Estímulo à Oferta de Emprego - Investimento	5	3	60,0	176.953,00	139.822,71	82.944,05	46,9
(1) ILE - Criação de Postos de Trabalho	4	3	75,0	65.902,00	26.785,84	22.425,30	34,0
(1) (*) ILE - Majorações				4.530,00	3.018,38	3.018,38	66,6
APE - Criação de Postos de Trabalho				0,00	0,00	0,00	
(*) APE - Majorações				0,00	0,00	0,00	
Apoios à Contratação				0,00	0,00	0,00	
(*) Apoios à Contratação - Majorações				0,00	0,00	0,00	
(**) Prémio de Igualdade de Oportunidades - Majorações				0,00	0,00	0,00	
APE - Apoios à criação do Próprio Emprego - PAECPE	104	110	105,8	79.897,00	69.885,31	64.854,67	81,2
Prémio de Colocação				0,00	0,00	0,00	
Apoios à Contratação para Jovens		73		0,00	0,00	0,00	
Apoios à Contratação para Adultos e Públicos Específicos		16		0,00	0,00	0,00	
Linha de Apoio à Criação de Empresas e de Emprego	16		0,0	1.445,00	0,00	0,00	0,0
Promoção do Artesanato - Artesãos	33	37	112,1	7.917,00	5.925,93	5.788,70	73,1
PRODESCOOP - Cooperativas - Criação de Postos de Trabalho	1		0,0	9.056,00	9.055,15	0,00	0,0
MERCADO SOCIAL DE EMPREGO	4.155	2.785	67,0	1.403.319,00	771.442,62	386.324,26	
(*) Empresas de Inserção - Investimento				0,00	0,00	0,00	
Empresas de Inserção - Profissionalização		2		0,00	0,00	0,00	
(*) Empresas de Inserção - Formação				0,00	0,00	0,00	
Empresas de Inserção - Prémio Integração				0,00	0,00	0,00	
Programas Ocupacionais - Carenciados				0,00	0,00	0,00	
Programas Ocupacionais - Subsidiados				0,00	0,00	0,00	
Contrato Emprego Inserção	3.623	2.555	70,5	406.702,00	196.247,07	83.623,38	20,6
Contrato Emprego Inserção +	532	228	42,9	996.617,00	575.195,55	302.700,88	30,4
OUTRAS MEDIDAS DE PROMOÇÃO DO EMPREGO	97	97	100,0	352.714,00	351.186,55	273.978,37	77,7
FUNDO DE AJUSTAMENTO À GLOBALIZAÇÃO - FEG				0,00	0,00	0,00	
Apoios à Auto-Colocação				0,00	0,00	0,00	
Apoios à Inserção				0,00	0,00	0,00	
Apoio ao Empreendedorismo				0,00	0,00	0,00	
Planos de Integração				0,00	0,00	0,00	
Prática em Contexto de Trabalho				0,00	0,00	0,00	
Apoios à Contratação				0,00	0,00	0,00	
Bolsa de Formação				0,00	0,00	0,00	
Formação de Animadores de UNIVAS e Clubes de Emprego				0,00	0,00	0,00	
PROGRAMA VIDA - EMPREGO	97	97	100,0	352.714,00	351.186,55	273.978,37	77,7
Estágios de Integração Sócio-Profissional	53	53	100,0	163.574,00	162.880,51	125.986,56	77,0
Prémio de Integração Sócio-Profissional				0,00	0,00	0,00	
Apoios ao Emprego	44	44	100,0	189.140,00	188.306,04	147.991,81	78,2
Apoios ao Auto-Emprego				0,00	0,00	0,00	
ESTRUTURAS E OUTROS APOIOS PARA PROMOÇÃO DO EMPREGO	-	-		208.803,00	182.942,95	52.544,56	25,2
(**) Promoção do Artesanato - Feiras	1	1	100,0	2.245,00	1.795,68	0,00	0,0
Prog. para a Promoção dos Ofícios e das Micro-empresas Artesanais - PPART				0,00	0,00	0,00	
(**) PRODESCOOP - Cooperativas - Investimento				0,00	0,00	0,00	
PROM. DE EST. E SERV. DE AP. À INSERÇÃO PROFISSIONAL	-	-	-	206.558,00	181.147,27	52.544,56	25,4
(**) GIP - Gabinetes de Inserção Profissional	17	14	82,4	206.558,00	181.147,27	52.544,56	25,4
TOTAL	6.254	4.273	68,3	9.219.346,00	6.038.375,40	3.333.969,32	36,2

(*) Número de pessoas envolvidas em componentes de medidas (ex.: majorações em ILE) cuja meta já está contemplada na medida principal.

(**) A execução física destas medidas não é contabilizada em número de abrangidos ou pessoas apoiadas, pelo que não pode ser adicionada à execução das restantes medidas.

(1) Inclui a actividade realizada no âmbito das Iniciativas Locais de Emprego - Serviços de Apoio à Família

FORMAÇÃO PROFISSIONAL	Execução Física			Execução Financeira (Un.: Euros)			
	Meta	Abrangidos	Grau Exec.	Dotação	Cabimento	Pagamento	Grau Exec.
Sistema de Aprendizagem - Gestão Directa	748	723	96,7	1.141.437,00	1.027.995,05	769.069,08	67,4
Sistema de Aprendizagem - Entidades Externas	385	329	85,5	1.459.600,00	1.238.663,73	899.965,20	61,7
Sistema de Aprendizagem - Saldos				0,00	0,00	0,00	
Cursos de Educação e Formação de Jovens	65	30	46,2	65.534,00	40.421,09	31.882,23	48,6
Cursos de Especialização Tecnológica				0,00	0,00	0,00	
Reconhecimento e Validação de Competências	1.405	623	44,3	509.724,00	497.164,40	372.344,92	73,0
Portugal Acolhe	407	383	94,1	19.100,00	18.289,36	11.812,96	61,8
Programa Qualificação-Emprego				0,00	0,00	0,00	
Formação Modular	3.310	3.228	97,5	466.811,00	442.699,19	341.148,95	73,1
Cursos de Educação e Formação de Adultos	1.336	1.415	105,9	2.902.326,00	2.724.877,85	2.010.981,72	69,3
Formação de Formadores				3.800,00	0,00	0,00	0,0
Formação para a Inclusão	283	237	83,7	214.493,00	152.405,42	126.245,90	58,9
IEFP, I.P. (Centros de Emprego + Centros de Form. Prof. de Gestão Directa)	7.939	6.968	87,8	6.782.825,00	6.142.516,09	4.563.450,96	67,3
Centros de Gestão Participada				0,00	0,00	0,00	
Ações em Cooperação com Outras Entidades				0,00	0,00	0,00	
TOTAL	7.939	6.968	87,8	6.782.825,00	6.142.516,09	4.563.450,96	67,3

REABILITAÇÃO PROFISSIONAL DE PESSOAS COM DEFICIÊNCIAS E INCAPACIDADES	Execução Física			Execução Financeira (Un.: Euros)			
	Meta	Abrangidos	Grau Exec.	Dotação	Cabimento	Pagamento	Grau Exec.
Aval. e Orientação Prof. de Pessoas com Deficiências e Incapacidades	26	16	61,5	8.492,00	8.491,78	1.819,84	21,4
Form. para Pessoas com Deficiências e Incapacidades - Ações em Cooperação	400	419	104,8	1.500.000,00	1.226.752,33	833.580,72	55,6
Adaptação de Postos de Trabalho/Eliminação Barreiras Arquitectónicas				3.000,00	2.036,74	2.036,74	67,9
Centro de Emprego Protegido				0,00	0,00	0,00	
Contrato de Emprego Apoiado em Entidades Empregadoras/Enclaves	2	2	100,0	8.722,00	8.721,27	0,00	0,0
Prémio de Mérito				0,00	0,00	0,00	
Apoio à Colocação e Acompanhamento Pós - Colocação	55	37	67,3	9.999,00	9.998,34	2.800,71	28,0
OED Lisboa				0,00	0,00	0,00	
Sistema de Atribuição de Produtos de Apoio				0,00	0,00	0,00	
Estágio de Inserção para Pessoas c/ Deficiências e Incapacidades	3	1	33,3	26.478,00	4.870,64	1.785,62	6,7
Contrato Emprego-Inserção p/ Pessoas c/ Deficiências e Incapacidades	22	20	90,9	79.551,00	60.465,33	45.544,55	57,3
Avaliação da Incapacidade Decorrente de Acidente de Trabalho				0,00	0,00	0,00	
Apoios a Manutenção e Reintegração de Pessoas com Incapacidade Decorrente de Ac				0,00	0,00	0,00	
Centros e Unidades de Reabilitação Profissional				0,00	0,00	0,00	
Centros de Gestão Participada - Reabilitação				0,00	0,00	0,00	
Organismo Intermédio				0,00	0,00	0,00	
TOTAL	508	495	97,4	1.636.242,00	1.321.336,43	887.568,18	54,2

DESIGNAÇÃO DA DESPESA	Execução Física			Execução Financeira (Un.: Euros)				
	Meta a)	Abrangidos b)	Grau Exec. b) / a)	Dotação a)	Cabimento b)	Pagamento c)	Grau Exec. b) / a)	Grau Exec. c) / a)
PROG. 1 - INTERV. ESTRUT. NOS DOMÍNIOS DO EMPREGO E DA FORM. PROF.	9.658	8.122	84,1	13.825.087,00	10.724.709,63	7.058.327,19	77,6	51,1
PROMOÇÃO DA EMPREGABILIDADE E DO EMPREGO	9.500	7.883	83,0	13.473.342,00	10.468.420,63	6.879.296,09	77,7	51,1
PROM. A FORM. QUALIFICANTE E A TRANSIÇÃO P/A VIDA ACTIVA	1.198	1.082	90,3	2.666.571,00	2.307.079,87	1.700.916,51	86,5	63,8
Sistema de Aprendizagem - Gestão Directa	748	723	96,7	1.141.437,00	1.027.995,05	769.069,08	90,1	67,4
Sistema de Aprendizagem - Entidades Externas	385	329	85,5	1.459.600,00	1.238.663,73	899.965,20	84,9	61,7
Sistema de Aprendizagem - Saldos				0,00	0,00	0,00		
Cursos de Educação e Formação de Jovens	65	30	46,2	65.534,00	40.421,09	31.882,23	61,7	48,6
Cursos de Especialização Tecnológica				0,00	0,00	0,00		
FORMAÇÃO AO LONGO DA VIDA E ADAPTABILIDADE	5.127	4.237	82,6	1.010.540,00	966.195,37	729.278,98	95,6	72,2
Bolsas de Formação da Iniciativa do Trabalhador	5	3	60,0	14.905,00	8.042,42	3.972,15	54,0	26,6
Reconhecimento e Validação de Competências	1.405	623	44,3	509.724,00	497.164,40	372.344,92	97,5	73,0
Portugal Acolhe	407	383	94,1	19.100,00	18.289,36	11.812,96	95,8	61,8
Formação Modular	3.310	3.228	97,5	466.811,00	442.699,19	341.148,95	94,8	73,1
Programa Qualificação-Emprego				0,00	0,00	0,00		
QUALIFICAÇÃO E INSERÇÃO PROF. PARA DESEMPREGADOS	3.111	2.503	80,5	9.488.964,00	6.923.617,00	4.279.171,73	73,0	45,1
Cursos de Educação e Formação de Adultos	1.336	1.415	105,9	2.902.326,00	2.724.877,85	2.010.981,72	93,9	69,3
Estágios Profissionais - Port. 268/1997				3.112,00	3.111,53	3.111,53	100,0	100,0
Estágios Profissionais na Administração Pública	13	13	100,0	82.530,00	82.422,05	82.260,96	99,9	99,7
Estágios Profissionais - INOV-ART				0,00	0,00	0,00		
Estágios Profissionais	413	406	98,3	1.828.844,00	1.669.634,20	1.012.617,55	91,3	55,4
Estágios Profissionais - Qualificação Emprego	91	86	94,5	335.884,00	297.194,20	152.174,90	88,5	45,3
Estágios Profissionais de níveis III e IV	295	295	100,0	984.666,00	877.470,28	455.601,42	89,1	46,3
Estágios Profissionais - Port. 92/2011	963	288	29,9	3.351.602,00	1.268.906,89	562.423,65	37,9	16,8
PROGRAMA INOV	64	61	95,3	307.267,00	271.528,39	169.928,87	88,4	55,3
Estágios Profissionais - INOV-JOVEM	4		0,0	26.015,00	24.703,23	22.294,65	95,0	85,7
Estágios Profissionais - INOV-SOCIAL	60	61	101,7	281.252,00	246.825,16	147.634,22	87,8	52,5
Estágios Profissionais - INOV Mundus				0,00	0,00	0,00		
Estágios Profissionais - INOV EXPORT				0,00	0,00	0,00		
APOIO À CRIAÇÃO DE EMP. NO ÂMBITO DO DESENV. LOCAL E DA ECON. SOCIAL	158	239	151,3	347.945,00	256.289,00	179.031,10	73,7	51,5
APOIO AO INVEST. EM INIC. LOCAIS CRIADORAS DE EMPREGO				176.953,00	139.822,71	82.944,05	79,0	46,9
(1) (*) Programa de Estímulo à Oferta de Emprego - Investimento	5	3	60,0	176.953,00	139.822,71	82.944,05	79,0	46,9
PROGRAMA DE ESTÍMULO À OFERTA DE EMPREGO	108	113	104,6	150.329,00	99.689,53	90.298,35	66,3	60,1
(1) ILE - Criação de Postos de Trabalho	4	3	75,0	65.902,00	26.785,84	22.425,30	40,6	34,0
(1) (*) ILE - Majorações				4.530,00	3.018,38	3.018,38	66,6	66,6
CPE - Criação de Postos de Trabalho				0,00	0,00	0,00		
(*) CPE - Majorações				0,00	0,00	0,00		
Apoios à Contratação				0,00	0,00	0,00		
(*) Apoios à Contratação - Majorações				0,00	0,00	0,00		
f) (**) Prémio de Igualdade de Oportunidades - Majorações				0,00	0,00	0,00		
Apoios à criação do Próprio Emprego - PAECE	104	110	105,8	79.897,00	69.885,31	64.854,67	87,5	81,2
APOIO À INT. NO MERCADO DE TRABALHO	16	89	556,3	1.445,00	0,00	0,00	0,0	0,0
Prémio de Colocação				0,00	0,00	0,00		
Apoios à Contratação para Jovens		73		0,00	0,00	0,00		
Apoios a Contratação para Adultos e Públicos Específicos		16		0,00	0,00	0,00		
Linha de Apoio à Criação de Empresas e de Emprego	16		0,0	1.445,00	0,00	0,00	0,0	0,0
APOIOS À PROMOÇÃO DO ARTESANATO	33	37	112,1	10.162,00	7.721,61	5.788,70	76,0	57,0
Promoção do Artesanato - Artesãos	33	37	112,1	7.917,00	5.925,93	5.788,70	74,9	73,1
c) (**) Promoção do Artesanato - Feiras	1	1	100,0	2.245,00	1.795,68	0,00	80,0	0,0
Prog. para a Promoção dos Ofícios e das Micro-empresas Artesanais - PPART				0,00	0,00	0,00		
APOIO AO DESENVOLVIMENTO COOPERATIVO	1		0,0	9.056,00	9.055,15	0,00	100,0	0,0
d) (**) PRODESCOOP - Cooperativas - Investimento				0,00	0,00	0,00		
PRODESCOOP - Cooperativas - Criação de Postos de Trabalho	1		0,0	9.056,00	9.055,15	0,00	100,0	0,0
FUNDO EUROPEU DE AJUSTAMENTO À GLOBALIZAÇÃO - FEG				0,00	0,00	0,00		
Apoios à Auto-Colocação				0,00	0,00	0,00		
Apoio à Inserção				0,00	0,00	0,00		
Apoio ao Empreendedorismo				0,00	0,00	0,00		
Planos de Integração				0,00	0,00	0,00		
Prática em Contexto de Trabalho				0,00	0,00	0,00		
Apoios à Contratação				0,00	0,00	0,00		
Bolsa de Formação - FEG				0,00	0,00	0,00		
FORMAÇÃO DE AGENTES DA POLÍTICA DE EMPREGO				3.800,00	0,00	0,00	0,0	0,0
FORMAÇÃO DE AGENTES DA POLÍTICA DE EMPREGO				3.800,00	0,00	0,00	0,0	0,0
Formação de Formadores				3.800,00	0,00	0,00	0,0	0,0
Formação de Animadores de UNIVAS e Clubes de Emprego				0,00	0,00	0,00		
ACÇÕES EM COOPERAÇÃO				0,00	0,00	0,00		
Centros de Gestão Participada				0,00	0,00	0,00		
Acções em Cooperação com Outras Entidades				0,00	0,00	0,00		

DESIGNAÇÃO DA DESPESA	Execução Física			Execução Financeira (Un.: Euros)				
	Meta a)	Abrangidos b)	Grau Exec. b) / a)	Dotação a)	Cabimento b)	Pagamento c)	Grau Exec. b) / a)	Grau Exec. c) / a)
PROG. 2 - INTEGRAÇÃO ECON. E SOCIAL DOS GRUPOS SOCIAIS DESFAV.	5.043	3.614	71,7	3.606.768,00	2.596.371,02	1.674.116,71	72,0	46,4
PROMOVER O EMP. E A EMPREGABILIDADE DOS GRUPOS PART. DESFAVORECIDOS	5.043	3.614	71,7	3.606.768,00	2.596.371,02	1.674.116,71	72,0	46,4
ACÇÕES DE DESENV.PESSOAL E PROF. PESSOAS C/DEFICIÊNCIAS E INCAPACIDAD	426	435	102,1	1.508.492,00	1.235.244,11	835.400,56	81,9	55,4
Aval. e Orientação Prof. de Pessoas com Deficiências e Incapacidades	26	16	61,5	8.492,00	8.491,78	1.819,84	100,0	21,4
Form. para Pessoas com Deficiências e Incapacidades - Acções em Cooperação	400	419	104,8	1.500.000,00	1.226.752,33	833.580,72	81,8	55,6
APOIOS AO EMPREGO E CONTRATAÇÃO PESSOAS C/DEFICIÊNCIAS E INCAPACIDAD	82	60	73,2	127.750,00	86.092,32	52.167,62	67,4	40,8
Adaptação de Postos de Trabalho/Eliminação Barreiras Arquitectónicas				3.000,00	2.036,74	2.036,74	67,9	67,9
Centro de Emprego Protegido				0,00	0,00	0,00		
Contrato de Emprego Apoiado em Entidades Empregadoras/Enclaves	2	2	100,0	8.722,00	8.721,27	0,00	100,0	0,0
Prémio de Mérito				0,00	0,00	0,00		
Apoio à Colocação e Acompanhamento Pós - Colocação	55	37	67,3	9.998,00	9.998,34	2.800,71	100,0	28,0
OED Lisboa				0,00	0,00	0,00		
Sistema de Atribuição de Produtos de Apoio				0,00	0,00	0,00		
Estágio de Inserção para Pessoas c/ Deficiências e Incapacidades	3	1	33,3	26.478,00	4.870,64	1.785,62	18,4	6,7
Contrato Emprego-Inserção p/ Pessoas c/ Deficiências e Incapacidades	22	20	90,9	79.551,00	60.465,33	45.544,55	76,0	57,3
Avaliação da Incapacidade Decorrente de Acidente de Trabalho				0,00	0,00	0,00		
Apoios a Manutenção e Reintegração de Pessoas com Incapacidade Decorrente de Aciden				0,00	0,00	0,00		
ACÇÕES DE FORM. PROF. DE GRUPOS DESFAVORECIDOS	283	237	83,7	214.493,00	152.405,42	126.245,90	71,1	58,9
Formação para a Inclusão	283	237	83,7	214.493,00	152.405,42	126.245,90	71,1	58,9
PROGRAMA VIDA - EMPREGO	97	97	100,0	352.714,00	351.186,55	273.978,37	99,6	77,7
Estágios de Integração Sócio-Profissional	53	53	100,0	163.574,00	162.880,51	125.986,56	99,6	77,0
Prémio de Integração Sócio-Profissional				0,00	0,00	0,00		
Apoios ao Emprego	44	44	100,0	189.140,00	188.306,04	147.991,81	99,6	78,2
Apoios ao Auto-Emprego				0,00	0,00	0,00		
DESENV. A REDE DE EQUIP. E SERV. DE PROMOÇÃO E DESENV.SOCIAL				0,00	0,00	0,00		
Centros e Unidades de Reabilitação Profissional				0,00	0,00	0,00		
DINAMIZAÇÃO E PROMOÇÃO DO MERCADO SOCIAL DE EMPREGO	4.155	2.785	67,0	1.403.319,00	771.442,62	386.324,26	55,0	27,5
(*) Empresas de Inserção - Investimento				0,00	0,00	0,00		
Empresas de Inserção - Profissionalização		2		0,00	0,00	0,00		
(*) Empresas de Inserção - Formação				0,00	0,00	0,00		
Empresas de Inserção - Prémio Integração				0,00	0,00	0,00		
Programas Ocupacionais - Carenciados				0,00	0,00	0,00		
Programas Ocupacionais - Subsidiados				0,00	0,00	0,00		
Contrato Emprego Inserção	3.623	2.555	70,5	406.702,00	196.247,07	83.623,38	48,3	20,6
Contrato Emprego Inserção +	532	228	42,9	996.617,00	575.195,55	302.700,88	57,7	30,4
Centros de Gestão Participada - Reabilitação				0,00	0,00	0,00		
PROG. 3 - INTERV. PARA A ORG.E GESTÃO DO MERC EMP.E DA FORM. PROF.	6.000	4.134	68,9	410.784,00	330.755,87	197.790,35	80,5	48,1
DESENV. E MODERNIZAÇÃO DAS ESTRUTURAS E SERV. DE APOIO AO EMP. E FORM.				406.509,00	330.682,73	197.717,21	81,3	48,6
PROM. DE EST. E SERV. DE AP. À INSERÇÃO PROFISSIONAL				206.558,00	181.147,27	52.544,56	87,7	25,4
b) (**) GIP - Gabinetes de Inserção Profissional	17	14	82,4	206.558,00	181.147,27	52.544,56	87,7	25,4
a) (**) Informação e Orientação Profissional		8.281		0,00	0,00	0,00		
Certificação Profissional				5.000,00	2.649,04	1.933,44	53,0	38,7
Estudos e Investigação				0,00	0,00	0,00		
Processos e Métodos Didácticos				0,00	0,00	0,00		
Observatório do Emprego e Formação				0,00	0,00	0,00		
Regime Prest. Desemp. - DL nº220 de 03/11/2006				194.951,00	146.886,42	143.239,21	75,3	73,5
COLOCAÇÃO	6.000	4.134	68,9	4.200,00	0,00	0,00	0,0	0,0
(***) Prod. de Instrumentos Téc. de Sup. à Actividade de Colocação	6.000	4.134	68,9	0,00	0,00	0,00		
COLOCAÇÃO EXTERNA				4.200,00	0,00	0,00	0,0	0,0
Rede Eures				4.200,00	0,00	0,00	0,0	0,0
PRESTAÇÕES TÉCNICAS - METODOLOGIA PNE				75,00	73,14	73,14	97,5	97,5
INSERJOVEM				22,00	21,70	21,70	98,6	98,6
REAGE				53,00	51,44	51,44	97,1	97,1
MODERNIZAÇÃO DO SERVIÇO PÚBLICO DE EMPREGO				0,00	0,00	0,00		
Modern. do SPE: Proj. LSE (Livre Serv. P/ Emprego)				0,00	0,00	0,00		
PROG. 4 - RELAÇÕES C/EXTERIOR E ARTICULAÇÃO COM OUTRAS ENTIDADES				18.780,00	8.780,81	8.384,57	46,8	44,6
ACÇÕES CONJUNTAS COM OUTRAS ENTIDADES				10.930,00	3.894,56	3.545,75	35,6	32,4
Diálogo Social				0,00	0,00	0,00		
Participação em Programas Comunitários				0,00	0,00	0,00		
OUTRAS ACÇÕES CONJUNTAS COM OUTRAS ENTIDADES				10.930,00	3.894,56	3.545,75	35,6	32,4
Concursos Diversos				10.930,00	3.894,56	3.545,75	35,6	32,4
Cooperação IEFP, I.P. / Secretariado Nacional de Reabilitação				0,00	0,00	0,00		
Outras Acções				0,00	0,00	0,00		
Cooperação IEFP / Cooperativa António Sérgio				0,00	0,00	0,00		

DESIGNAÇÃO DA DESPESA	Execução Física			Execução Financeira (Un.: Euros)				
	Meta a)	Abrangidos b)	Grau Exec. b) / a)	Dotação a)	Cabimento b)	Pagamento c)	Grau Exec. b) / a)	Grau Exec. c) / a)
COOPERAÇÃO INSTITUCIONAL				0,00	0,00	0,00		
Comissão para a Igualdade no Trabalho e no Emprego (CITE)				0,00	0,00	0,00		
Serviços Sociais do MSST				0,00	0,00	0,00		
Agência Nacional Sócrates e Leonardo da Vinci				0,00	0,00	0,00		
Instituto de Gestão do Fundo Social Europeu (IGFSE)				0,00	0,00	0,00		
Outros Serviços				0,00	0,00	0,00		
Alto Comissariado p/Imigração e Minorias Étnicas				0,00	0,00	0,00		
RELAÇÕES PÚBLICAS				7.850,00	4.886,25	4.838,82	62,2	61,6
Informação para o Exterior				5.500,00	4.886,25	4.838,82	88,8	88,0
Relação Directa com os Utentes				2.350,00	0,00	0,00	0,0	0,0
RELAÇÕES INTERNACIONAIS				0,00	0,00	0,00		
Organizações Internacionais				0,00	0,00	0,00		
COOPERAÇÃO BILATERAL C/ PALOPS				0,00	0,00	0,00		
Cooperação Bilateral com Outros Países e Outras Actividades				0,00	0,00	0,00		
PROG. 5 - GESTÃO E ORGANIZAÇÃO INTERNA				3.107.412,00	2.406.744,40	1.933.684,19	77,5	62,2
INFRA-ESTRUTURAS FÍSICAS				244.331,00	104.051,01	94.206,94	42,6	38,6
Centros de Emprego				42.098,00	3.591,71	3.591,71	8,5	8,5
Centros de Formação Profissional de Gestão Directa				112.400,00	48.800,59	47.300,59	43,4	42,1
Centros de Formação Profissional de Gestão Participada				0,00	0,00	0,00		
Centro de Reabilitação Profissional de Gestão Directa				0,00	0,00	0,00		
Centro de Reabilitação Profissional de Gestão Participada				0,00	0,00	0,00		
Serviços de Coordenação Central e Regional				8.000,00	3.509,19	3.509,19	43,9	43,9
Outras Infra-Estruturas Físicas				81.833,00	48.149,52	39.805,45	58,8	48,6
Funcionamento, Organização e Gestão Internas				293.202,00	175.963,75	136.672,58	60,0	46,6
Funcionamento, Organização e Gestão Internas				279.940,00	167.799,96	129.521,53	59,9	46,3
FUNCIONAMENTO - POEFDS E POR				13.262,00	8.163,79	7.151,05	61,6	53,9
Funcionamento - POPH				13.262,00	8.163,79	7.151,05	61,6	53,9
RECURSOS HUMANOS				7.554,00	5.281,60	4.558,39	69,9	60,3
GESTÃO DE RECURSOS HUMANOS				5.154,00	4.931,60	4.558,39	95,7	88,4
Centros de Emprego				1.920,00	1.920,00	1.546,79	100,0	80,6
Centros de Formação Profissional				480,00	258,40	258,40	53,8	53,8
Centros de Reabilitação Profissional				0,00	0,00	0,00		
Serviços de Coordenação Central e Regional				2.754,00	2.753,20	2.753,20	100,0	100,0
POR				0,00	0,00	0,00		
Pessoal Deslocado em Diversos Serviços				0,00	0,00	0,00		
DESENVOLVIMENTO DOS RECURSOS HUMANOS				2.400,00	350,00	0,00	14,6	0,0
Formação Interna - Acções				2.400,00	350,00	0,00	14,6	0,0
Acção Social				0,00	0,00	0,00		
INFORMATIZAÇÃO				13.761,00	10.194,02	10.194,02	74,1	74,1
Hardware				9.761,00	9.239,76	9.239,76	94,7	94,7
Software				0,00	0,00	0,00		
Comunicação				0,00	0,00	0,00		
Outros				4.000,00	954,26	954,26	23,9	23,9
INFORMAÇÃO CIENTÍFICA E DOCUMENTAÇÃO				200,00	61,92	61,92	31,0	31,0
INFORMAÇÃO CIENTÍFICA E DOCUMENTAÇÃO				200,00	61,92	61,92	31,0	31,0
Informação Científica e Técnica				200,00	61,92	61,92	31,0	31,0
Actividade Editorial				0,00	0,00	0,00		
Informação Interna				0,00	0,00	0,00		
GESTÃO DE CENTROS				2.548.364,00	2.111.192,10	1.687.990,34	82,8	66,2
Centros de Emprego				1.248.368,00	1.000.177,44	844.700,84	80,1	67,7
Centros de Formação Profissional				1.299.996,00	1.111.014,66	843.289,50	85,5	64,9
Centros de Reabilitação Profissional				0,00	0,00	0,00		
PROG 6 - OUTROS				0,00	0,00	0,00		
Restituições de Apoios Comunitários				0,00	0,00	0,00		
Cativações				0,00	0,00	0,00		
Constituição de Reserva				0,00	0,00	0,00		
ORGANISMO INTERMÉDIO				0,00	0,00	0,00		
TOTAL				20.968.831,00	16.067.361,73	10.872.303,01	76,6	51,8

(*) Número de pessoas envolvidas em componentes de medidas (ex.: majorações em ILE) cuja meta já está contemplada na medida principal.

(**) A execução física destas medidas não é contabilizada em número de abrangidos ou pessoas apoiadas, pelo que não pode ser adicionada à execução das restantes medidas.

(***) Este número inclui as colocações de desempregados e empregados

(1) Inclui a actividade realizada no âmbito das Iniciativas Locais de Emprego - Serviços de Apoio à Família

Metas e Execução Física Agregadas por:

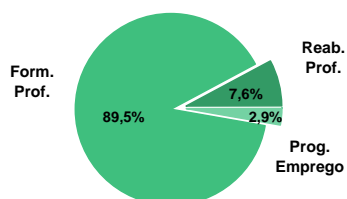
Pessoas:	20.701	15.870
a) Informação e Orientação Profissional:		8.281
b) Estruturas:	17	14
c) Feiras:	1	1
d) Cooperativas (Investimento):		
f) Prémios de Igualdade de Oportunidades		
g) Programa de Apoio à Iniciativa Privada (PAIPS)		

SERVIÇOS CENTRAIS E CENTROS DE GESTÃO PARTICIPADA
EXECUÇÃO FÍSICA E FINANCEIRA

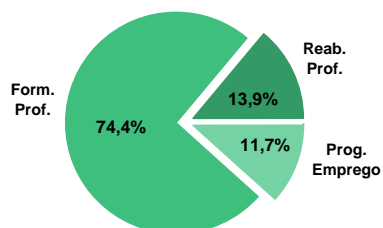
Valores acumulados a 30 de Novembro de 2011

ÁREAS DE INTERVENÇÃO	Execução Física			Execução Financeira (Un.: Euros)			
	Meta	Abrangidos	Grau Exec.	Dotação	Cabimento	Pagamento	Grau Exec.
EMPREGO	21.279	2.782	13,1	56.926.692,00	21.832.006,15	12.496.317,84	22,0
Programas de Emprego	21.279	2.782	13,1	56.926.692,00	21.832.006,15	12.496.317,84	22,0
FORMAÇÃO PROFISSIONAL	135.909	87.240	64,2	125.129.218,00	80.037.885,05	79.452.370,70	63,5
REABILITAÇÃO PROFISSIONAL	8.966	7.457	83,2	34.995.854,00	17.029.917,75	14.786.068,01	86,8
TOTAL	166.154	97.479	58,7	217.051.764,00	118.899.808,95	106.734.756,55	49,2
Informação e Orientação Profissional				270.000,00	51.893,70	47.342,70	17,5

Abrangidos - Peso relativo



Pagamento - Peso relativo


MEDIDAS / PROGRAMAS COM MAIOR PESO RELATIVO

EXECUÇÃO FÍSICA	METAS	ABRANGIDOS	GRAU
Formação Modular	9.885	0	0,0
Cursos Educação e Formação de Adultos	9.420	0	0,0
Estágios Profissionais - INOV-JOVEM	6.500	0	0,0
Linha de Apoio à Criação de Empresas e Err	4.400	2.285	51,9
Apoios à Contratação para Jovens	4.000	0	0,0
Estágios Prof. - Qualificação Emprego	2.642	0	0,0
Apoios à Cont. p/ Adultos e Púb. Específicos	1.200	0	0,0
Ajudas Técnicas e Triciclos	700	0	0,0
Programa Qualificação-Emprego	680	770	113,2
Estágios Profissionais - INOV-SOCIAL	590	0	0,0

EXECUÇÃO FINANCEIRA	DOTAÇÃO	CABIMENTO	PAGAMENTO	GRAU PAGAM
Linha de Apoio à Criação de Empresas e Err	20.520.799,00	10.963.994,80	2.342.033,47	11,4
Apoios à Contratação para Jovens	14.070.055,00	5.722.922,50	5.126.547,50	36,4
Apoios à Cont. p/ Adultos e Púb. Específicos	12.101.146,00	2.854.875,00	2.854.875,00	23,6
Cursos Educação e Formação de Adultos	7.600.380,00	0,00	0,00	0,0
Programa Qualificação-Emprego	2.850.000,00	1.606.722,38	1.574.677,14	55,3
Centros e Unidades de Reab. Prof.	2.554.181,00	2.412.669,49	195.907,83	7,7
Contrato Emprego Inserção +	2.004.044,00	0,00	0,00	0,0
Aval. e Orient. Prof. de Pessoas com Def.	2.000.000,00	0,00	0,00	0,0
Estágios Profissionais - INOV-ART	1.811.297,00	1.550.000,00	1.550.000,00	85,6
Estágios Profissionais - INOV-JOVEM	1.479.305,00	0,00	0,00	0,0

PROGRAMAS DE EMPREGO	Execução Física			Execução Financeira (Un.: Euros)			
	Meta	Abrangidos	Grau Exec.	Dotação	Cabimento	Pagamento	Grau Exec.
PROGRAMAS DE FORMAÇÃO E EMPREGO	10.833	497	4,6	7.095.150,00	2.265.598,40	2.157.092,65	30,4
Bolsas de Formação da Iniciativa do Trabalhador				0,00	0,00	0,00	
Estágios Profissionais - Port. 268/1997				0,00	0,00	0,00	
Estágios Profissionais na Administração Pública	81	46	56,8	1.004.611,00	292.924,06	288.823,86	28,7
Estágios Profissionais - INOV-ART	450	172	38,2	1.811.297,00	1.550.000,00	1.550.000,00	85,6
Estágios Profissionais - INOV-JOVEM	6.500		0,0	1.479.305,00	0,00	0,00	0,0
Estágios Profissionais - INOV-SOCIAL	590		0,0	0,00	0,00	0,00	
Estágios Profissionais - INOV Mundus	70	93	132,9	500.000,00	0,00	0,00	0,0
Estágios Profissionais - INOV EXPORT	500	186	37,2	902.970,00	422.674,34	318.268,79	35,2
Estágios Profissionais				0,00	0,00	0,00	
Estágios Qualificação-Emprego				0,00	0,00	0,00	
Estágios Profissionais de níveis III e IV				0,00	0,00	0,00	
Estágios Profissionais - Port. 92/2011	2.642		0,0	1.396.967,00	0,00	0,00	0,0
CRIAÇÃO DE EMPREGO E EMPRESAS	9.880	2.285	23,1	46.814.877,00	19.566.407,75	10.339.225,19	22,1
(1) (*) Programa de Estímulo à Oferta de Emprego - Investimento				0,00	0,00	0,00	
(1) ILE - Criação de Postos de Trabalho				0,00	0,00	0,00	
(1) (*) ILE - Majorações				0,00	0,00	0,00	
APE - Criação de Postos de Trabalho				0,00	0,00	0,00	
(*) APE - Majorações				0,00	0,00	0,00	
Apoios à Contratação				0,00	0,00	0,00	
(*) Apoios à Contratação - Majorações				0,00	0,00	0,00	
(**) Prémio de Igualdade de Oportunidades - Majorações				0,00	0,00	0,00	
APE - Apoios à criação do Próprio Emprego - PAECPE				0,00	0,00	0,00	
Prémio de Colocação				0,00	0,00	0,00	
Apoios à Contratação para Jovens	4.000		0,0	14.070.055,00	5.722.922,50	5.126.547,50	36,4
Apoios à Contratação para Adultos e Públicos Específicos	1.200		0,0	12.101.146,00	2.854.875,00	2.854.875,00	23,6
Linha de Apoio à Criação de Empresas e de Emprego	4.400	2.285	51,9	20.520.799,00	10.963.994,80	2.342.033,47	11,4
Promoção do Artesanato - Artesãos	231		0,0	56.834,00	24.615,45	15.769,22	27,7
PRODESCOOP - Cooperativas - Criação de Postos de Trabalho	49		0,0	66.043,00	0,00	0,00	0,0
MERCADO SOCIAL DE EMPREGO				2.537.217,00	0,00	0,00	
(*) Empresas de Inserção - Investimento				0,00	0,00	0,00	
Empresas de Inserção - Profissionalização				0,00	0,00	0,00	
(*) Empresas de Inserção - Formação				0,00	0,00	0,00	
Empresas de Inserção - Prémio Integração				0,00	0,00	0,00	
Programas Ocupacionais - Carenciados				0,00	0,00	0,00	
Programas Ocupacionais - Subsidiados				100.000,00	0,00	0,00	0,0
Contrato Emprego Inserção				433.173,00	0,00	0,00	0,0
Contrato Emprego Inserção +				2.004.044,00	0,00	0,00	0,0
OUTRAS MEDIDAS DE PROMOÇÃO DO EMPREGO	566		0,0	186.623,00	0,00	0,00	0,0
FUNDO DE AJUSTAMENTO À GLOBALIZAÇÃO - FEG	566		0,0	186.623,00	0,00	0,00	0,0
Apoios à Auto-Colocação				25.000,00	0,00	0,00	0,0
Apoios à Inserção				1.500,00	0,00	0,00	0,0
Apoio ao Empreendedorismo	202		0,0	79.123,00	0,00	0,00	0,0
Planos de Integração	122		0,0	25.000,00	0,00	0,00	0,0
Prática em Contexto de Trabalho	23		0,0	1.000,00	0,00	0,00	0,0
Apoios à Contratação	139		0,0	35.000,00	0,00	0,00	0,0
Bolsa de Formação	80		0,0	20.000,00	0,00	0,00	0,0
Formação de Animadores de UNIVAS e Clubes de Emprego				0,00	0,00	0,00	
PROGRAMA VIDA - EMPREGO				0,00	0,00	0,00	
Estágios de Integração Sócio-Profissional				0,00	0,00	0,00	
Prémio de Integração Sócio-Profissional				0,00	0,00	0,00	
Apoios ao Emprego				0,00	0,00	0,00	
Apoios ao Auto-Emprego				0,00	0,00	0,00	
ESTRUTURAS E OUTROS APOIOS PARA PROMOÇÃO DO EMPREGO	-	-		292.825,00	0,00	0,00	0,0
(**) Promoção do Artesanato - Feiras	1		0,0	287.944,00	0,00	0,00	0,0
Prog. para a Promoção dos Ofícios e das Micro-empresas Artesanais - PPART				0,00	0,00	0,00	
(**) PRODESCOOP - Cooperativas - Investimento	18		0,0	4.881,00	0,00	0,00	0,0
PROM. DE EST. E SERV. DE AP. À INSERÇÃO PROFISSIONAL	-	-	-	0,00	0,00	0,00	
(**) GIP - Gabinetes de Inserção Profissional				0,00	0,00	0,00	
TOTAL	21.279	2.782	13,1	56.926.692,00	21.832.006,15	12.496.317,84	22,0

(*) Número de pessoas envolvidas em componentes de medidas (ex.: majorações em ILE) cuja meta já está contemplada na medida principal.

(**) A execução física destas medidas não é contabilizada em número de abrangidos ou pessoas apoiadas, pelo que não pode ser adicionada à execução das restantes medidas.

(1) Inclui a actividade realizada no âmbito das Iniciativas Locais de Emprego - Serviços de Apoio à Família

FORMAÇÃO PROFISSIONAL	Execução Física			Execução Financeira (Un.: Euros)			
	Meta	Abrangidos	Grau Exec.	Dotação	Cabimento	Pagamento	Grau Exec.
Sistema de Aprendizagem - Gestão Directa				0,00	0,00	0,00	
Sistema de Aprendizagem - Entidades Externas				0,00	0,00	0,00	
Sistema de Aprendizagem - Saldos				0,00	0,00	0,00	
Cursos de Educação e Formação de Jovens				0,00	0,00	0,00	
Cursos de Especialização Tecnológica				0,00	0,00	0,00	
Reconhecimento e Validação de Competências				0,00	0,00	0,00	
Portugal Acolhe				0,00	0,00	0,00	
Programa Qualificação-Emprego	680	770	113,2	2.850.000,00	1.606.722,38	1.574.677,14	55,3
Formação Modular	9.885		0,0	1.051.577,00	0,00	0,00	0,0
Cursos de Educação e Formação de Adultos	9.420		0,0	7.600.380,00	0,00	0,00	0,0
Formação de Formadores				327.402,00	181.325,26	64.296,09	19,6
Formação para a Inclusão				0,00	0,00	0,00	
IEFP, I.P. (Centros de Emprego + Centros de Form. Prof. de Gestão Directa)	19.985	770	3,9	11.829.359,00	1.788.047,64	1.638.973,23	13,9
Centros de Gestão Participada	95.924	86.470	90,1	99.899.859,00	68.158.925,40	68.158.925,40	68,2
Ações em Cooperação com Outras Entidades	20.000		0,0	13.400.000,00	10.090.912,01	9.654.472,07	72,0
TOTAL	135.909	87.240	64,2	125.129.218,00	80.037.885,05	79.452.370,70	63,5

REABILITAÇÃO PROFISSIONAL DE PESSOAS COM DEFICIÊNCIAS E INCAPACIDADES	Execução Física			Execução Financeira (Un.: Euros)			
	Meta	Abrangidos	Grau Exec.	Dotação	Cabimento	Pagamento	Grau Exec.
Aval. e Orientação Prof. de Pessoas com Deficiências e Incapacidades	550		0,0	2.000.000,00	0,00	0,00	0,0
Form. para Pessoas com Deficiências e Incapacidades - Acções em Cooperação				0,00	0,00	0,00	
Adaptação de Postos de Trabalho/Eliminação Barreiras Arquitectónicas				0,00	0,00	0,00	
Centro de Emprego Protegido				0,00	0,00	0,00	
Contrato de Emprego Apoiado em Entidades Empregadoras/Enclaves				0,00	0,00	0,00	
Prémio de Mérito				97.186,00	29.619,54	2.531,48	2,6
Apoio à Colocação e Acompanhamento Pós - Colocação				0,00	0,00	0,00	
OED Lisboa				152.664,00	152.663,36	152.663,34	100,0
Sistema de Atribuição de Produtos de Apoio	700		0,0	919.734,00	0,00	0,00	0,0
Estágio de Inserção para Pessoas c/ Deficiências e Incapacidades				0,00	0,00	0,00	
Contrato Emprego-Inserção p/ Pessoas c/ Deficiências e Incapacidades				0,00	0,00	0,00	
Avaliação da Incapacidade Decorrente de Acidente de Trabalho				973.545,00	0,00	0,00	0,0
Apoios a Manutenção e Reintegração de Pessoas com Incapacidade Decorrente de Ac				989.964,00	0,00	0,00	0,0
Centros e Unidades de Reabilitação Profissional				2.554.181,00	2.412.669,49	195.907,83	7,7
Centros de Gestão Participada - Reabilitação	3.333	2.541	76,2	7.308.580,00	6.007.943,23	6.007.943,23	82,2
Organismo Intermédio	4.383	4.916	112,2	20.000.000,00	8.427.022,13	8.427.022,13	42,1
TOTAL	8.966	7.457	83,2	34.995.854,00	17.029.917,75	14.786.068,01	42,3

DESIGNAÇÃO DA DESPESA	Execução Física			Execução Financeira (Un.: Euros)				
	Meta a)	Abrangidos b)	Grau Exec. b) / a)	Dotação a)	Cabimento b)	Pagamento c)	Grau Exec. b) / a)	Grau Exec. c) / a)
PROG. 1 - INTERV. ESTRUT. NOS DOMÍNIOS DO EMPREGO E DA FORM. PROF.	157.188	90.022	57,3	179.518.693,00	101.869.891,20	91.948.688,54	56,7	51,2
PROMOÇÃO DA EMPREGABILIDADE E DO EMPREGO	30.818	1.267	4,1	18.597.107,00	3.872.320,78	3.731.769,79	20,8	20,1
PROM. A FORM. QUALIFICANTE E A TRANSIÇÃO P/A VIDA ACTIVA				0,00	0,00	0,00		
Sistema de Aprendizagem - Gestão Directa				0,00	0,00	0,00		
Sistema de Aprendizagem - Entidades Externas				0,00	0,00	0,00		
Sistema de Aprendizagem - Saldos				0,00	0,00	0,00		
Cursos de Educação e Formação de Jovens				0,00	0,00	0,00		
Cursos de Especialização Tecnológica				0,00	0,00	0,00		
FORMAÇÃO AO LONGO DA VIDA E ADAPTABILIDADE	10.565	770	7,3	3.901.577,00	1.606.722,38	1.574.677,14	41,2	40,4
Bolsas de Formação da Iniciativa do Trabalhador				0,00	0,00	0,00		
Reconhecimento e Validação de Competências				0,00	0,00	0,00		
Portugal Acolhe				0,00	0,00	0,00		
Formação Modular	9.885		0,0	1.051.577,00	0,00	0,00	0,0	0,0
Programa Qualificação-Emprego	680	770	113,2	2.850.000,00	1.606.722,38	1.574.677,14	56,4	55,3
QUALIFICAÇÃO E INSERÇÃO PROF. PARA DESEMPREGADOS	12.593	218	1,7	11.813.255,00	1.842.924,06	1.838.823,86	15,6	15,6
Cursos de Educação e Formação de Adultos	9.420		0,0	7.600.380,00	0,00	0,00	0,0	0,0
Estágios Profissionais - Port. 268/1997				0,00	0,00	0,00		
Estágios Profissionais na Administração Pública	81	46	56,8	1.004.611,00	292.924,06	288.823,86	29,2	28,7
Estágios Profissionais - INOV-ART	450	172	38,2	1.811.297,00	1.550.000,00	1.550.000,00	85,6	85,6
Estágios Profissionais				0,00	0,00	0,00		
Estágios Profissionais - Qualificação Emprego				0,00	0,00	0,00		
Estágios Profissionais de níveis III e IV				0,00	0,00	0,00		
Estágios Profissionais - Port. 92/2011	2.642		0,0	1.396.967,00	0,00	0,00	0,0	0,0
PROGRAMA INOV	7.660	279	3,6	2.882.275,00	422.674,34	318.268,79	14,7	11,0
Estágios Profissionais - INOV-JOVEM	6.500		0,0	1.479.305,00	0,00	0,00	0,0	0,0
Estágios Profissionais - INOV-SOCIAL	590		0,0	0,00	0,00	0,00		
Estágios Profissionais - INOV Mundus	70	93	132,9	500.000,00	0,00	0,00	0,0	0,0
Estágios Profissionais - INOV EXPORT	500	186	37,2	902.970,00	422.674,34	318.268,79	46,8	35,2
APOIO À CRIAÇÃO DE EMP. NO ÂMBITO DO DESENV. LOCAL E DA ECON. SOCIAL	10.446	2.285	21,9	47.294.325,00	19.566.407,75	10.339.225,19	41,4	21,9
APOIO AO INVEST. EM INIC. LOCAIS CRIADORAS DE EMPREGO				0,00	0,00	0,00		
(1) (*) Programa de Estímulo à Oferta de Emprego - Investimento				0,00	0,00	0,00		
PROGRAMA DE ESTÍMULO À OFERTA DE EMPREGO				0,00	0,00	0,00		
(1) ILE - Criação de Postos de Trabalho				0,00	0,00	0,00		
(1) (*) ILE - Majorações				0,00	0,00	0,00		
CPE - Criação de Postos de Trabalho				0,00	0,00	0,00		
(*) CPE - Majorações				0,00	0,00	0,00		
Apoios à Contratação				0,00	0,00	0,00		
(*) Apoios à Contratação - Majorações				0,00	0,00	0,00		
f) (**) Prémio de Igualdade de Oportunidades - Majorações				0,00	0,00	0,00		
Apoios à criação do Próprio Emprego - PAECPE				0,00	0,00	0,00		
APOIO À INT. NO MERCADO DE TRABALHO	9.600	2.285	23,8	46.692.000,00	19.541.792,30	10.323.455,97	41,9	22,1
Prémio de Colocação				0,00	0,00	0,00		
Apoios à Contratação para Jovens	4.000		0,0	14.070.055,00	5.722.922,50	5.126.547,50	40,7	36,4
Apoios a Contratação para Adultos e Públicos Específicos	1.200		0,0	12.101.146,00	2.854.875,00	2.854.875,00	23,6	23,6
Linha de Apoio à Criação de Empresas e de Emprego	4.400	2.285	51,9	20.520.799,00	10.963.994,80	2.342.033,47	53,4	11,4
APOIOS À PROMOÇÃO DO ARTESANATO	231		0,0	344.778,00	24.615,45	15.769,22	7,1	4,6
Promoção do Artesanato - Artesãos	231		0,0	56.834,00	24.615,45	15.769,22	43,3	27,7
c) (**) Promoção do Artesanato - Feiras	1		0,0	287.944,00	0,00	0,00	0,0	0,0
Prog. para a Promoção dos Ofícios e das Micro-empresas Artesanais - PPART				0,00	0,00	0,00		
APOIO AO DESENVOLVIMENTO COOPERATIVO	49		0,0	70.924,00	0,00	0,00	0,0	0,0
d) (**) PRODESCOOP - Cooperativas - Investimento	18		0,0	4.881,00	0,00	0,00	0,0	0,0
PRODESCOOP - Cooperativas - Criação de Postos de Trabalho	49		0,0	66.043,00	0,00	0,00	0,0	0,0
FUNDO EUROPEU DE AJUSTAMENTO À GLOBALIZAÇÃO - FEG	566		0,0	186.623,00	0,00	0,00	0,0	0,0
Apoios à Auto-Colocação				25.000,00	0,00	0,00	0,0	0,0
Apoio à Inserção				1.500,00	0,00	0,00	0,0	0,0
Apoio ao Empreendedorismo	202		0,0	79.123,00	0,00	0,00	0,0	0,0
Planos de Integração	122		0,0	25.000,00	0,00	0,00	0,0	0,0
Prática em Contexto de Trabalho	23		0,0	1.000,00	0,00	0,00	0,0	0,0
Apoios à Contratação	139		0,0	35.000,00	0,00	0,00	0,0	0,0
Bolsa de Formação - FEG	80		0,0	20.000,00	0,00	0,00	0,0	0,0
FORMAÇÃO DE AGENTES DA POLÍTICA DE EMPREGO				327.402,00	181.325,26	64.296,09	55,4	19,6
FORMAÇÃO DE AGENTES DA POLÍTICA DE EMPREGO				327.402,00	181.325,26	64.296,09	55,4	19,6
Formação de Formadores				327.402,00	181.325,26	64.296,09	55,4	19,6
Formação de Animadores de UNIVAS e Clubes de Emprego				0,00	0,00	0,00		
ACÇÕES EM COOPERAÇÃO	115.924	86.470	74,6	113.299.859,00	78.249.837,41	77.813.397,47	69,1	68,7
Centros de Gestão Participada	95.924	86.470	90,1	99.899.859,00	68.158.925,40	68.158.925,40	68,2	68,2
Acções em Cooperação com Outras Entidades	20.000		0,0	13.400.000,00	10.090.912,01	9.654.472,07	75,3	72,0

DESIGNAÇÃO DA DESPESA	Execução Física			Execução Financeira (Un.: Euros)				
	Meta a)	Abrangidos b)	Grau Exec. b) / a)	Dotação a)	Cabimento b)	Pagamento c)	Grau Exec. b) / a)	Grau Exec. c) / a)
PROG. 2 - INTEGRAÇÃO ECON. E SOCIAL DOS GRUPOS SOCIAIS DESFAV.	4.583	2.541	55,4	17.533.071,00	8.602.895,62	6.359.045,88	49,1	36,3
PROMOVER O EMP. E A EMPREGABILIDADE DOS GRUPOS PART. DESFAVORECIDOS	4.583	2.541	55,4	17.533.071,00	8.602.895,62	6.359.045,88	49,1	36,3
ACÇÕES DE DESENV.PESSOAL E PROF. PESSOAS C/DEFICIÊNCIAS E INCAPACIDAD	550		0,0	2.000.000,00	0,00	0,00	0,0	0,0
Aval. e Orientação Prof. de Pessoas com Deficiências e Incapacidades	550		0,0	2.000.000,00	0,00	0,00	0,0	0,0
Form. para Pessoas com Deficiências e Incapacidades - Acções em Cooperação				0,00	0,00	0,00		
APOIOS AO EMPREGO E CONTRATAÇÃO PESSOAS C/DEFICIÊNCIAS E INCAPACIDAD	700		0,0	3.133.093,00	182.282,90	155.194,82	5,8	5,0
Adaptação de Postos de Trabalho/Eliminação Barreiras Arquitectónicas				0,00	0,00	0,00		
Centro de Emprego Protegido				0,00	0,00	0,00		
Contrato de Emprego Apoiado em Entidades Empregadoras/Enclaves				0,00	0,00	0,00		
Prémio de Mérito				97.186,00	29.619,54	2.531,48	30,5	2,6
Apoio à Colocação e Acompanhamento Pós - Colocação				0,00	0,00	0,00		
OED Lisboa				152.664,00	152.663,36	152.663,34	100,0	100,0
Sistema de Atribuição de Produtos de Apoio	700		0,0	919.734,00	0,00	0,00	0,0	0,0
Estágio de Inserção para Pessoas c/ Deficiências e Incapacidades				0,00	0,00	0,00		
Contrato Emprego-Inserção p/ Pessoas c/ Deficiências e Incapacidades				0,00	0,00	0,00		
Avaliação da Incapacidade Decorrente de Acidente de Trabalho				973.545,00	0,00	0,00	0,0	0,0
Apoios a Manutenção e Reintegração de Pessoas com Incapacidade Decorrente de Aciden				989.964,00	0,00	0,00	0,0	0,0
ACÇÕES DE FORM. PROF. DE GRUPOS DESFAVORECIDOS				0,00	0,00	0,00		
Formação para a Inclusão				0,00	0,00	0,00		
PROGRAMA VIDA - EMPREGO				0,00	0,00	0,00		
Estágios de Integração Sócio-Profissional				0,00	0,00	0,00		
Prémio de Integração Sócio-Profissional				0,00	0,00	0,00		
Apoios ao Emprego				0,00	0,00	0,00		
Apoios ao Auto-Emprego				0,00	0,00	0,00		
DESENV. A REDE DE EQUIP. E SERV. DE PROMOÇÃO E DESENV.SOCIAL				2.554.181,00	2.412.669,49	195.907,83	94,5	7,7
Centros e Unidades de Reabilitação Profissional				2.554.181,00	2.412.669,49	195.907,83	94,5	7,7
DINAMIZAÇÃO E PROMOÇÃO DO MERCADO SOCIAL DE EMPREGO				2.537.217,00	0,00	0,00	0,0	0,0
(*) Empresas de Inserção - Investimento				0,00	0,00	0,00		
Empresas de Inserção - Profissionalização				0,00	0,00	0,00		
(*) Empresas de Inserção - Formação				0,00	0,00	0,00		
Empresas de Inserção - Prémio Integração				0,00	0,00	0,00		
Programas Ocupacionais - Carenciados				0,00	0,00	0,00		
Programas Ocupacionais - Subsidiados				100.000,00	0,00	0,00	0,0	0,0
Contrato Emprego Inserção				433.173,00	0,00	0,00	0,0	0,0
Contrato Emprego Inserção +				2.004.044,00	0,00	0,00	0,0	0,0
Centros de Gestão Participada - Reabilitação	3.333	2.541	76,2	7.308.580,00	6.007.943,23	6.007.943,23	82,2	82,2
PROG. 3 - INTERV. PARA A ORG.E GESTÃO DO MERC EMP.E DA FORM. PROF.				7.888.014,00	498.507,96	209.285,18	6,3	2,7
DESENV. E MODERNIZAÇÃO DAS ESTRUTURAS E SERV. DE APOIO AO EMP. E FORM.				1.571.851,00	132.816,65	87.788,90	8,4	5,6
PROM. DE EST. E SERV. DE AP. À INSERÇÃO PROFISSIONAL				0,00	0,00	0,00		
b) (**) GIP - Gabinetes de Inserção Profissional				0,00	0,00	0,00		
a) (**) Informação e Orientação Profissional				270.000,00	51.893,70	47.342,70	19,2	17,5
Certificação Profissional				0,00	0,00	0,00		
Estudos e Investigação				0,00	0,00	0,00		
Processos e Métodos Didácticos				50.000,00	14.406,01	13.433,79	28,8	26,9
Observatório do Emprego e Formação				253.100,00	9.811,65	7.453,12	3,9	2,9
Regime Prest. Desemp. - DL nº220 de 03/11/2006				998.751,00	56.705,29	19.559,29	5,7	2,0
COLOCAÇÃO				140.600,00	41.695,01	23.761,94	29,7	16,9
(***) Prod. de Instrumentos Téc. de Sup. à Actividade de Colocação				0,00	0,00	0,00		
COLOCAÇÃO EXTERNA				140.600,00	41.695,01	23.761,94	29,7	16,9
Rede Eures				140.600,00	41.695,01	23.761,94	29,7	16,9
PRESTAÇÕES TÉCNICAS - METODOLOGIA PNE				0,00	0,00	0,00		
INSERJOVEM				0,00	0,00	0,00		
REAGE				0,00	0,00	0,00		
MODERNIZAÇÃO DO SERVIÇO PÚBLICO DE EMPREGO				6.175.563,00	323.996,30	97.734,34	5,2	1,6
Modern. do SPE: Proj. LSE (Livre Serv. P/ Emprego)				6.175.563,00	323.996,30	97.734,34	5,2	1,6
PROG. 4 - RELAÇÕES C/EXTERIOR E ARTICULAÇÃO COM OUTRAS ENTIDADES				19.217.407,00	12.536.397,90	10.519.552,31	65,2	54,7
ACÇÕES CONJUNTAS COM OUTRAS ENTIDADES				13.273.613,00	10.570.535,35	8.894.293,27	79,6	67,0
Diálogo Social				600.000,00	457.590,41	455.996,24	76,3	76,0
Participação em Programas Comunitários				0,00	0,00	0,00		
OUTRAS ACÇÕES CONJUNTAS COM OUTRAS ENTIDADES				3.950.932,00	3.119.253,26	2.483.443,65	78,9	62,9
Concursos Diversos				1.125.432,00	630.122,55	540.560,99	56,0	48,0
Cooperação IEFP, I.P. / Secretariado Nacional de Reabilitação				120.000,00	0,00	0,00	0,0	0,0
Outras Acções				350.000,00	211.930,00	191.930,00	60,6	54,8
Cooperação IEFP / Cooperativa António Sérgio				2.355.500,00	2.277.200,71	1.750.952,66	96,7	74,3

DESIGNAÇÃO DA DESPESA	Execução Física			Execução Financeira (Un.: Euros)				
	Meta a)	Abrangidos b)	Grau Exec. b) / a)	Dotação a)	Cabimento b)	Pagamento c)	Grau Exec. b) / a)	Grau Exec. c) / a)
COOPERAÇÃO INSTITUCIONAL				8.722.681,00	6.993.691,68	5.954.853,38	80,2	68,3
Comissão para a Igualdade no Trabalho e no Emprego (CITE)				930.100,00	881.407,31	611.721,19	94,8	65,8
Serviços Sociais do MSST				570.563,00	570.563,00	523.015,68	100,0	91,7
Agência Nacional Sócrates e Leonardo da Vinci				607.300,00	607.300,00	303.650,00	100,0	50,0
Instituto de Gestão do Fundo Social Europeu (IGFSE)				1.244.422,00	0,00	0,00	0,0	0,0
Outros Serviços				1.183.171,00	747.296,37	678.268,41	63,2	57,3
Alto Comissariado p/Imigração e Minorias Étnicas				4.187.125,00	4.187.125,00	3.838.198,10	100,0	91,7
RELAÇÕES PÚBLICAS				3.794.999,00	1.055.323,69	741.535,93	27,8	19,5
Informação para o Exterior				2.364.999,00	675.584,67	376.975,96	28,6	15,9
Relação Directa com os Utentes				1.430.000,00	379.739,02	364.559,97	26,6	25,5
RELAÇÕES INTERNACIONAIS				2.148.795,00	910.538,86	883.723,11	42,4	41,1
Organizações Internacionais				200.000,00	33.736,00	33.646,00	16,9	16,8
COOPERAÇÃO BILATERAL C/ PALOPS				1.763.625,00	876.802,86	850.077,11	49,7	48,2
Cooperação Bilateral com Outros Países e Outras Actividades				185.170,00	0,00	0,00	0,0	0,0
PROG. 5 - GESTÃO E ORGANIZAÇÃO INTERNA				179.756.358,00	126.455.750,68	111.573.134,03	70,3	62,1
INFRA-ESTRUTURAS FÍSICAS				35.819.599,00	20.907.755,53	12.408.710,93	58,4	34,6
Centros de Emprego				11.639.171,00	6.486.652,85	3.043.802,52	55,7	26,2
Centros de Formação Profissional de Gestão Directa				13.512.542,00	9.678.036,57	5.401.320,51	71,6	40,0
Centros de Formação Profissional de Gestão Participada				7.375.707,00	2.891.407,81	2.700.335,28	39,2	36,6
Centro de Reabilitação Profissional de Gestão Directa				100.000,00	39.827,40	0,00	39,8	0,0
Centro de Reabilitação Profissional de Gestão Participada				276.000,00	241.000,00	241.000,00	87,3	87,3
Serviços de Coordenação Central e Regional				2.916.179,00	1.570.830,90	1.022.252,62	53,9	35,1
Outras Infra-Estruturas Físicas				0,00	0,00	0,00		
Funcionamento, Organização e Gestão Internas				10.791.894,00	5.424.212,01	4.288.040,09	50,3	39,7
Funcionamento, Organização e Gestão Internas				10.791.894,00	5.424.212,01	4.288.040,09	50,3	39,7
FUNCIONAMENTO - POEFDs E POR				0,00	0,00	0,00		
Funcionamento - POPH				0,00	0,00	0,00		
RECURSOS HUMANOS				122.569.133,00	94.539.834,39	91.255.043,69	77,1	74,5
GESTÃO DE RECURSOS HUMANOS				122.089.976,00	94.293.447,28	91.093.479,00	77,2	74,6
Centros de Emprego				52.992.928,00	39.728.782,81	38.082.527,27	75,0	71,9
Centros de Formação Profissional				35.500.300,00	27.790.358,22	26.950.181,10	78,3	75,9
Centros de Reabilitação Profissional				1.039.018,00	776.303,68	751.328,08	74,7	72,3
Serviços de Coordenação Central e Regional				30.245.276,00	24.373.927,29	23.720.025,74	80,6	78,4
POR				80.392,00	80.387,86	80.387,86	100,0	100,0
Pessoal Deslocado em Diversos Serviços				2.232.062,00	1.543.687,42	1.509.028,95	69,2	67,6
DESENVOLVIMENTO DOS RECURSOS HUMANOS				131.500,00	80.372,97	54.403,50	61,1	41,4
Formação Interna - Acções				131.500,00	80.372,97	54.403,50	61,1	41,4
Acção Social				347.657,00	166.014,14	107.161,19	47,8	30,8
INFORMATIZAÇÃO				10.109.386,00	5.469.095,61	3.541.522,29	54,1	35,0
Hardware				3.066.205,00	839.873,09	369.026,73	27,4	12,0
Software				5.200.000,00	3.438.576,24	2.120.829,01	66,1	40,8
Comunicação				1.800.000,00	1.179.393,01	1.044.967,69	65,5	58,1
Outros				43.181,00	11.253,27	6.698,86	26,1	15,5
INFORMAÇÃO CIENTÍFICA E DOCUMENTAÇÃO				466.346,00	114.853,14	79.817,03	24,6	17,1
INFORMAÇÃO CIENTÍFICA E DOCUMENTAÇÃO				466.346,00	114.853,14	79.817,03	24,6	17,1
Informação Científica e Técnica				45.000,00	12.564,83	9.854,27	27,9	21,9
Actividade Editorial				386.346,00	91.365,91	60.860,76	23,6	15,8
Informação Interna				35.000,00	10.922,40	9.102,00	31,2	26,0
GESTÃO DE CENTROS				0,00	0,00	0,00		
Centros de Emprego				0,00	0,00	0,00		
Centros de Formação Profissional				0,00	0,00	0,00		
Centros de Reabilitação Profissional				0,00	0,00	0,00		
PROG 6 - OUTROS				37.739.854,00	292.928,66	292.928,66	0,8	0,8
Restituições de Apoios Comunitários				3.000.000,00	292.928,66	292.928,66	9,8	9,8
Cativações				17.739.854,00	0,00	0,00	0,0	0,0
Constituição de Reserva				17.000.000,00	0,00	0,00	0,0	0,0
ORGANISMO INTERMÉDIO	4.383	4.916	112,2	20.000.000,00	8.427.022,13	8.427.022,13	42,1	42,1
TOTAL				461.653.397,00	258.683.394,15	229.329.656,73	56,0	49,7

(*) Número de pessoas envolvidas em componentes de medidas (ex.: majorações em ILE) cuja meta já está contemplada na medida principal.

(**) A execução física destas medidas não é contabilizada em número de abrangidos ou pessoas apoiadas, pelo que não pode ser adicionada à execução das restantes medidas.

(***) Este número inclui as colocações de desempregados e empregados

(1) Inclui a actividade realizada no âmbito das Iniciativas Locais de Emprego - Serviços de Apoio à Família

Metas e Execução Física Agregadas por:

Pessoas:	166.154	97.479
a) Informação e Orientação Profissional:		
b) Estruturas:		
c) Feiras:	1	
d) Cooperativas (Investimento):	18	
f) Prémios de Igualdade de Oportunidades		
g) Programa de Apoio à Iniciativa Privada (PAIPS)		

