



INSTITUTO DO EMPREGO E FORMAÇÃO PROFISSIONAL, I.P.
DEPARTAMENTO FINANCEIRO E DE CONTROLO DE GESTÃO
DIRECÇÃO DE SERVIÇOS DE CONTROLO DE GESTÃO

RELATÓRIO MENSAL

EXECUÇÃO FÍSICA E FINANCEIRA

Valores acumulados a 31 de Março de 2011

RELATÓRIO MENSAL DE EXECUÇÃO FÍSICA E FINANCEIRA**ESTRUTURA****IEFP + CGP, I.P.****COMPARAÇÃO PARA O PERÍODO 2009-2011**

EXECUÇÃO FÍSICA E FINANCEIRA DAS ÁREAS DE INTERVENÇÃO PÁG. 5

EXECUÇÃO FÍSICA E FINANCEIRA POR PROGRAMA E MEDIDA PÁG. 8

ACTIVIDADE DESENVOLVIDA EM 2011

EXECUÇÃO FÍSICA E FINANCEIRA DAS ÁREAS DE INTERVENÇÃO PÁG. 11

EXECUÇÃO FÍSICA E FINANCEIRA POR PROGRAMA E MEDIDA PÁG. 14

SÍNTESE DA EXECUÇÃO FINANCEIRA

RECEITA PÁG. 17

DESPESA POR ORÇAMENTO PARCELAR E PROGRAMA PÁG. 19

NORTE

EXECUÇÃO FÍSICA E FINANCEIRA DAS ÁREAS DE INTERVENÇÃO PÁG. 21

EXECUÇÃO FÍSICA E FINANCEIRA POR PROGRAMA E MEDIDA PÁG. 24

CENTRO

EXECUÇÃO FÍSICA E FINANCEIRA DAS ÁREAS DE INTERVENÇÃO PÁG. 27

EXECUÇÃO FÍSICA E FINANCEIRA POR PROGRAMA E MEDIDA PÁG. 30

LISBOA E VALE DO TEJO

EXECUÇÃO FÍSICA E FINANCEIRA DAS ÁREAS DE INTERVENÇÃO PÁG. 33

EXECUÇÃO FÍSICA E FINANCEIRA POR PROGRAMA E MEDIDA PÁG. 36

ALENTEJO

EXECUÇÃO FÍSICA E FINANCEIRA DAS ÁREAS DE INTERVENÇÃO PÁG. 39

EXECUÇÃO FÍSICA E FINANCEIRA POR PROGRAMA E MEDIDA PÁG. 42

ALGARVE

EXECUÇÃO FÍSICA E FINANCEIRA DAS ÁREAS DE INTERVENÇÃO PÁG. 45

EXECUÇÃO FÍSICA E FINANCEIRA POR PROGRAMA E MEDIDA PÁG. 48

SERVIÇOS CENTRAIS E CENTROS DE GESTÃO PARTICIPADA

EXECUÇÃO FÍSICA E FINANCEIRA POR PROGRAMA E MEDIDA PÁG. 51

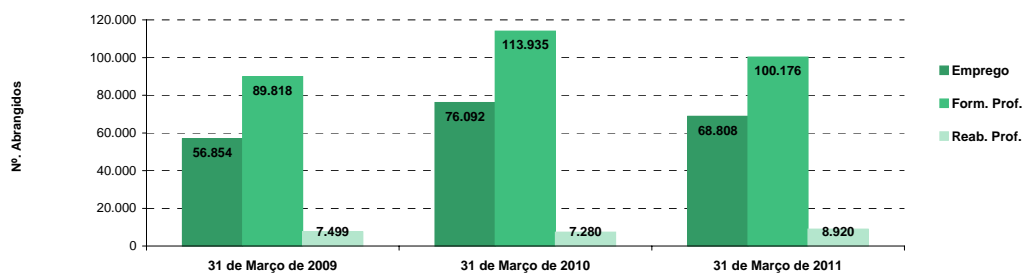
IEFP, I.P. + CGP: COMPARAÇÃO 2009-2011

EXECUÇÃO FÍSICA E FINANCEIRA

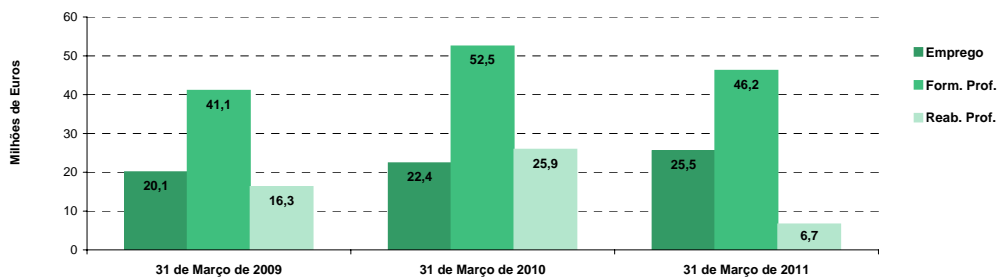
Valores acumulados ao final do período

ÁREAS DE INTERVENÇÃO	31 de Março de 2009		31 de Março de 2010		31 de Março de 2011		Var.% 2009-11		Var.% 2010-11	
	Abrangidos	Pagamento	Abrangidos	Pagamento	Abrangidos	Pagamento	Abrang.	Pagam.	Abrang.	Pagam.
EMPREGO	56.854	20.077.626,17	76.092	22.408.415,94	68.808	25.537.546,86	21,0	27,2	-9,6	14,0
Programas de Emprego	44.804	19.266.167,18	61.955	21.597.405,28	54.595	24.804.922,52	21,9	28,7	-11,9	14,9
Colocações	12.050	-	14.137	-	14.213	-	18,0	-	0,5	-
Colocações de Desempregados	11.271	-	13.257	-	13.193	-	17,1	-	-0,5	-
Colocações de Empregados	779	-	880	-	1.020	-	30,9	-	15,9	-
Outras Medidas	-	811.458,99	-	811.010,66	-	732.624,34	-	-9,7	-	-9,7
FORMAÇÃO PROFISSIONAL	89.818	41.080.944,02	113.935	52.492.967,07	100.176	46.216.505,13	11,5	12,5	-12,1	-12,0
REABILITAÇÃO PROFISSIONAL	7.499	16.298.235,18	7.280	25.890.856,53	8.920	6.656.594,73	18,9	-59,2	22,5	-74,3
TOTAL	154.171	77.456.805,37	197.307	100.792.239,54	177.904	78.410.646,72	15,4	1,2	-9,8	-22,2
Informação e Orientação Profissional	18.923	74.880,00	28.510	22.980,00	30.354	47.342,70	60,4	-36,8	6,5	106,0

Execução Física por Área de Actividade



Execução Financeira por Área de Actividade



COMPARAÇÃO 2009-2011: EXECUÇÃO FÍSICA E FINANCEIRA DAS ÁREAS DE INTERVENÇÃO										
IEFP, I.P. + CGP										
PROGRAMAS DE EMPREGO	31 de Março de 2009		31 de Março de 2010		31 de Março de 2011		Var.% 2009-11		Var.% 2010-11	
	Abrangidos	Pagamento	Abrangidos	Pagamento	Abrangidos	Pagamento	Abrang.	Pagam.	Abrang.	Pagam.
PROGRAMAS DE FORMAÇÃO E EMPREGO	14.020	6.944.020,95	24.239	11.915.238,67	20.342	13.431.837,16	45,1	93,4	-16,1	12,7
Bolsas de Formação da Iniciativa do Trabalhador	544	181.841,72	855	232.434,15	1.017	186.529,91	86,9	2,6	18,9	-19,7
Estágios Profissionais - Port. 268/1997	8.899	3.589.094,71	179	238.130,43		9.114,29	-100,0	-99,7	-100,0	-96,2
Estágios Profissionais para Luso Descendentes	7	0,00		0,00		0,00	-100,0	-	-	-
Estágios Profissionais na Administração Pública		0,00		0,00	160	294.615,61	-	-	-	-
Estágios Profissionais - INOV-ART		0,00	229	0,00	172	1.550.000,00	-	-	-24,9	-
Estágios Profissionais - PECSRL	12	1.337,82		0,00		0,00	-100,0	-100,0	-	-
Estágios Profissionais - INOV-JOVEM	3.935	2.706.609,55	5.737	2.896.884,94	110	636.296,26	-97,2	-76,5	-98,1	-78,0
Estágios Profissionais - INOV-SOCIAL	-	-	99	115.781,74	1.255	650.511,77	-	-	1.167,7	461,8
Estágios Profissionais - INOV Mundus	-	-		0,00	93	0,00	-	-	-	-
Estágios Profissionais - INOV EXPORT	-	-	-	-	186	52.304,72	-	-	-	-
Estágios Profissionais	613	465.137,15	15.040	7.648.834,04	10.289	7.192.025,54	1.578,5	1.446,2	-31,6	-6,0
Estágios Qualificação-Emprego	10	0,00	2.100	783.173,37	2.015	887.153,11	20.050,0	-	-4,0	13,3
Estágios Profissionais de níveis III e IV	-	-	-	-	5.045	1.973.285,95	-	-	-	-
CRIAÇÃO DE EMPREGO E EMPRESAS	658	6.804.605,88	1.167	6.611.649,16	4.611	7.561.508,40	600,8	11,1	295,1	14,4
(1) (*) Programa de Estímulo à Oferta de Emprego - Investimento	243	3.005.407,36	192	2.830.160,47	55	907.467,18	-77,4	-69,8	-71,4	-67,9
(1) ILE - Criação de Postos de Trabalho	356	2.795.040,35	288	2.244.801,11	77	554.611,46	-78,4	-80,2	-73,3	-75,3
(1) (*) ILE - Majorações	89	230.965,07	69	174.170,42	16	42.257,33	-82,0	-81,7	-76,8	-75,7
CPE - Criação de Postos de Trabalho	188	175.763,38	44	77.384,52	1	0,00	-99,5	-100,0	-97,7	-100,0
(*) CPE - Majorações	2	2.514,42		0,00		0,00	-100,0	-100,0	-	-
Apoios à Contratação	101	540.899,88	12	85.520,88	2	0,00	-98,0	-100,0	-83,3	-100,0
(*) Apoios à Contratação - Majorações	2	0,00		0,00		0,00	-100,0	-	-	-
(**) Prémio de Igualdade de Oportunidades - Majorações		25.565,12	7	21.263,73	5	14.329,52	-	-43,9	-28,6	-32,6
Apoio à Conversão de Contratos	9	14.950,20		1.676,88		0,00	-100,0	-100,0	-	-100,0
Apoios à criação do Próprio Emprego - PAECPE	-	-	180	142.751,72	313	756.869,81	-	-	73,9	430,2
Prémio de Colocação	2	8.803,62	7	10.061,28		3.772,98	-100,0	-57,1	-100,0	-62,5
Apoios à Contratação para Jovens		0,00	412	652.558,00	1.825	3.386.235,00	-	-	343,0	418,9
Apoios à Cont. para Adultos e Públicos Esp.		0,00	215	359.500,00	686	1.865.000,00	-	-	219,1	418,8
Linha de Apoio à Criação de Empresas e Emprego		0,00		0,00	1.699	24.680,15	-	-	-	-
Promoção do Artesanato - Artesãos		4.696,48	9	11.557,25	8	6.284,97	-	33,8	-11,1	-45,6
PRODESCOOP - Cooperativas - Criação de Postos de Trabalho	2	0,00		242,90		0,00	-100,0	-	-	-100,0
MERCADO SOCIAL DE EMPREGO	29.524	4.836.501,34	35.885	2.625.103,27	28.772	3.054.198,98	-2,5	-36,9	-19,8	16,3
(*) Empresas de Inserção - Investimento		9.953,09		52.992,34	5	0,00	-	-100,0	-	-100,0
Empresas de Inserção - Profissionalização	2.470	1.422.223,36	2.516	970.811,53	2.502	971.214,30	1,3	-31,7	-0,6	0,0
(*) Empresas de Inserção - Formação	329	146.111,06	352	134.706,61	292	118.465,33	-11,2	-18,9	-17,0	-12,1
Empresas de Inserção - Prémio Integração	8	65.114,88	9	30.183,84	2	10.061,28	-75,0	-84,5	-77,8	-66,7
(2) Programas Ocupacionais - Carençados	2.605	1.413.918,08	74	74.034,46	1	0,00	-100,0	-100,0	-98,6	-100,0
Programas Ocupacionais - Subsidiados	23.658	1.697.420,37	2.125	186.655,49	17	0,00	-99,9	-100,0	-99,2	-100,0
Contrato Emprego Inserção	562	1.291,98	26.053	170.359,67	21.596	228.509,86	3.742,7	17.586,8	-17,1	34,1
Contrato Emprego Inserção +	198	8.668,67	5.108	1.005.359,33	4.654	1.725.948,21	2.250,5	19.810,2	-8,9	71,7
(**) Programa de Apoio à Iniciativa Privada (PAIPS)		61.388,96		0,00		0,00	-	-100,0	-	-
Despacho Conjunto MAI/MTSS - Prevenção de Fogos Florestais	23	10.410,89		0,00		0,00	-100,0	-100,0	-	-
OUTRAS MEDIDAS DE PROMOÇÃO DO EMPREGO	602	454.923,25	664	352.476,20	870	482.352,03	44,5	6,0	31,0	36,8
FUNDO DE AJUSTAMENTO À GLOBALIZAÇÃO - FEG		0,00		10.890,86	139	85.173,21				
Apoios à Auto-Colocação		0,00		0,00	15	4.611,42	-	-	-	-
Apoios à Inserção		0,00		2.117,83		0,00	-	-	-	-100,0
Apoio ao Empreendedorismo		0,00		6.308,33	1	42.934,54	-	-	-	580,6
Planos de Integração		0,00		2.464,70	61	15.578,17	-	-	-	532,1
Prática em Contexto de Trabalho	-	-		0,00	1	2.285,48	-	-	-	-
Apoios à Contratação	-	-		0,00	2	0,00	-	-	-	-
Bolsa de Formação		0,00		0,00	59	19.763,60	-	-	-	-
PROGRAMA VIDA - EMPREGO	602	454.923,25	664	341.585,34	731	397.178,82	21,4	-12,7	10,1	16,3
Despesas com Pessoal		52.048,26		0,00		0,00	-	-100,0	-	-
Funcionamento - Agências Regionais		341,17		0,00		0,00	-	-100,0	-	-
Mediação para a Formação e o Emprego	13	24.978,17		0,00		0,00	-100,0	-100,0	-	-
Estágios de Integração Sócio-Profissional	253	130.341,60	354	132.090,13	375	175.789,22	48,2	34,9	5,9	33,1
Prémio de Integração Sócio-Profissional	7	10.061,28	1	10.061,28	25	10.061,28	257,1	0,0	2.400,0	0,0
Apoios ao Emprego	329	237.152,77	309	199.433,93	331	209.441,83	0,6	-11,7	7,1	5,0
Apoios ao Auto-Emprego		0,00		0,00		1.886,49	-	-	-	-
ESTRUTURAS E OUTROS APOIOS PARA PROMOÇÃO DO EMPREGO	-	226.115,76	-	92.937,98	-	275.025,95	-	21,6	-	195,9
(**) Promoção do Artesanato - Feiras		0,00		2.500,00		0,00	-	-	-	-100,0
(**) Prog. para a Promoção dos Ofícios e das Micro-empresas Artesanais - PPAR	-	-		6.493,41		7.339,60	-	-	-	13,0
(**) PRODESCOOP - Cooperativas - Investimento		16.432,70		11.135,60	1	0,00	-	-100,0	-	-100,0
PROM. DE EST. E SERV. DE AP. À INSERÇÃO PROFISSIONAL	-	209.683,06	-	72.808,97	-	267.686,35	-	27,7	-	267,7
(**) Unidades de Inserção na Vida Activa (UNIVAS)	266	208.193,43	191	0,00		0,00	-100,0	-100,0	-100,0	-
(**) Clubes de Emprego	14	1.489,63	14	0,00		0,00	-100,0	-100,0	-100,0	-
(**) GIP - Gabinetes de Inserção Profissional		0,00	408	72.808,97	402	267.686,35	-	-	-1,5	267,7
TOTAL	44.804	19.266.167,18	61.955	21.597.405,28	54.595	24.804.922,52	21,9	28,7	-11,9	14,9

(*) Número de pessoas envolvidas em componentes de medidas (ex.: majorações em ILE) cuja meta já está contemplada na medida principal.

(**) A execução física destas medidas não é contabilizada em número de abrangidos ou pessoas apoiadas, pelo que não pode ser adicionada à execução das restantes medidas.

(1) A partir de 2007, a actividade física e financeira realizada em Iniciativas Locais de Emprego (ILE) no âmbito dos Serviços de Apoio à Família é registada nas correspondentes rubricas ao abrigo do PEOE.

FORMAÇÃO PROFISSIONAL	31 de Março de 2009		31 de Março de 2010		31 de Março de 2011		Var.% 2009-11		Var.% 2010-11	
	Abrangidos	Pagamento	Abrangidos	Pagamento	Abrangidos	Pagamento	Abrang.	Pagam.	Abrang.	Pagam.
Sistema de Aprendizagem - Gestão Directa	7.246	4.178.379,14	7.591	3.971.695,66	7.304	3.741.952,95	0,8	-10,4	-3,8	-5,8
Sistema de Aprendizagem - Entidades Externas	2.537	1.529.521,86	5.794	3.785.445,50	8.060	7.519.918,19	217,7	391,7	39,1	98,7
Sistema de Aprendizagem - Saldos		14.700,67		63.642,54		85.581,30	-	482,2	-	34,5
Cursos de Educação e Formação de Jovens	4.202	1.807.023,72	3.630	1.611.077,48	3.624	1.813.223,52	-13,8	0,3	-0,2	12,5
Cursos de Especialização Tecnológica	16	0,00	41	21.012,04	77	24.415,89	381,3	-	87,8	16,2
Reconhecimento e Validação de Competências	2.959	1.337.297,61	3.444	1.674.436,13	3.172	1.711.967,31	7,2	28,0	-7,9	2,2
Portugal Acolhe	1.146	55.626,44	528	26.715,18	635	37.333,75	-44,6	-32,9	20,3	39,7
Formação Modular	21.177	858.330,32	28.791	1.530.542,62	26.693	1.730.552,75	26,0	101,6	-7,3	13,1
Programa Qualificação-Emprego		619.387,67	2.429	3.350.748,48	771	470.402,90	-	-24,1	-68,3	-86,0
Formação Profissional para Desempregados		3.559,98		0,00		0,00	-	-100,0	-	-
Cursos de Educação e Formação de Adultos	18.071	12.106.867,15	22.661	14.095.202,69	17.652	11.917.589,96	-2,3	-1,6	-22,1	-15,4
Formação de Formadores	592	11.680,40	655	12.696,00	29	4.823,93	-95,1	-58,7	-95,6	-62,0
Formação Especial	14	0,00	13	0,00		0,00	-100,0	-	-100,0	-
Formação para a Inclusão		9.113,83	27	16.799,32	335	20.051,06	-	120,0	1.140,7	19,4
IEFP, I.P. (Centros de Emprego + Centros de Formação Profissional de Gest	57.960	22.531.488,79	75.604	30.160.013,64	68.352	29.077.813,51	17,9	29,1	-9,6	-3,6
Centros de Gestão Participada	31.858	18.130.725,41	38.331	21.493.771,92	31.824	16.695.715,23	-0,1	-7,9	-17,0	-22,3
Ações em Cooperação com Outras Entidades		418.729,82		839.181,51		442.976,39	-	5,8	-	-47,2
TOTAL	89.818	41.080.944,02	113.935	52.492.967,07	100.176	46.216.505,13	11,5	12,5	-12,1	-12,0

REABILITAÇÃO PROFISSIONAL DE PESSOAS COM DEFICIÊNCIA	31 de Março de 2009		31 de Março de 2010		31 de Março de 2011		Var.% 2009-11		Var.% 2010-11	
	Abrangidos	Pagamento	Abrangidos	Pagamento	Abrangidos	Pagamento	Abrang.	Pagam.	Abrang.	Pagam.
Aval. e Orientação Prof. de Pessoas com Deficiência	370	29.866,15	350	443,38	65	13.036,66	-82,4	-56,3	-81,4	2.840,3
Pré-Profissionalização	158	2.504,22	127	0,00		0,00	-100,0	-100,0	-100,0	-
Form. para Pessoas com Deficiência - Ações em Cooperação	4.435	1.817.964,92	4.334	1.972.924,22	1.354	283.165,71	-69,5	-84,4	-68,8	-85,6
Readaptação ao Trabalho	51	0,00	51	0,00		0,00	-100,0	-	-100,0	-
Incentivos ao Emp. de Pess. com Deficiência	40	262.995,14	6	155.718,86	2	6.309,52	-95,0	-97,6	-66,7	-95,9
Apoio a Actividades Independentes		2.811,13		0,00		0,00	-	-100,0	-	-
Emprego Protegido - Cent. de Emp. Protegido	253	223.401,50	236	112.197,85	245	17.117,66	-3,2	-92,3	3,8	-84,7
Emprego Protegido - Enclaves	168	21.947,05	164	19.087,61	151	0,00	-10,1	-100,0	-7,9	-100,0
Prémio de Mérito		0,00		114.037,14		0,00	-	-	-	-100,0
Apoio à Colocação e Acompanhamento Pós - Colocação	1.032	10.871,52	998	478,73	1.048	88.605,82	1,6	715,0	5,0	18.408,5
OED Lisboa		0,00		0,00		62.672,81	-	-	-	-
Ajudas Técnicas e Triciclos	40	302.077,84	42	488.040,54		0,00	-100,0	-100,0	-100,0	-100,0
Estágio de Inserção para Pessoas c/ Deficiência e Incapacidades	-	-	-	-		1.702,74	-	-	-	-
Centros e Unidades de Reabilitação Profissional		0,00		75.000,00		0,00	-	-	-	-100,0
Centros de Gestão Participada - Reabilitação	952	1.802.056,75	972	2.018.538,25	1.139	1.449.589,41	19,6	-19,6	17,2	-28,2
Organismo Intermédio		11.821.738,96		20.934.389,95	4.916	4.734.394,40	-	-60,0	-	-77,4
TOTAL	7.499	16.298.235,18	7.280	25.890.856,53	8.920	6.656.594,73	18,9	-59,2	22,5	-74,3

COMPARAÇÃO 2009-2011: EXECUÇÃO FÍSICA E FINANCEIRA POR PROGRAMA E MEDIDA											
DESIGNAÇÃO DA DESPESA		31 de Março de 2009		31 de Março de 2010		31 de Março de 2011		Var.% 2009-11		Var.% 2010-11	
		Abrangidos	Pagamento	Abrangidos	Pagamento	Abrangidos	Pagamento	Abrang.	Pagam.	Abrang.	Pagam.
PROG. 1 - INTERV. ESTRUT. NOS DOMÍNIOS DO EMPREGO E DA FORM. PROF.		104.482	54.836.889,72	139.301	71.034.075,45	124.933	67.282.312,44	19,6	22,7	-10,3	-5,3
PROMOÇÃO DA EMPREGABILIDADE E DO EMPREGO		71.374	29.454.715,51	99.148	42.045.756,99	88.330	42.484.775,68	23,8	44,2	-10,9	1,0
PROM. A FORM. QUALIFICANTE E A TRANSIÇÃO P/A VIDA ACTIVA		14.001	7.529.625,39	17.056	9.452.873,22	19.065	13.185.091,85	36,2	75,1	11,8	39,5
Sistema de Aprendizagem - Gestão Directa		7.246	4.178.379,14	7.591	3.971.695,66	7.304	3.741.952,95	0,8	-10,4	-3,8	-5,8
Sistema de Aprendizagem - Entidades Externas		2.537	1.529.521,86	5.794	3.785.445,50	8.060	7.519.918,19	217,7	391,7	39,1	98,7
Sistema de Aprendizagem - Saldos			14.700,67		63.642,54		85.581,30	-	482,2	-	34,5
Cursos de Educação e Formação de Jovens		4.202	1.807.023,72	3.630	1.611.077,48	3.624	1.813.223,52	-13,8	0,3	-0,2	12,5
Cursos de Especialização Tecnológica		16	0,00	41	21.012,04	77	24.415,89	381,3	-	87,8	16,2
FORMAÇÃO AO LONGO DA VIDA E ADAPTABILIDADE		25.826	3.052.483,76	36.047	6.814.876,56	32.288	4.136.786,62	25,0	35,5	-10,4	-39,3
Bolsas de Formação da Iniciativa do Trabalhador		544	181.841,72	855	232.434,15	1.017	186.529,91	86,9	2,6	18,9	-19,7
Reconhecimento e Validação de Competências		2.959	1.337.297,61	3.444	1.674.436,13	3.172	1.711.967,31	7,2	28,0	-7,3	2,2
Portugal Acolhe		1.146	55.626,44	528	26.715,18	635	37.333,75	-44,6	-32,9	20,3	39,7
Formação Modular		21.177	858.330,32	28.791	1.530.542,62	26.693	1.730.552,75	26,0	101,6	-7,3	13,1
Programa Qualificação-Emprego			619.387,67	2.429	3.350.748,48	771	470.402,90	-	-24,1	-68,3	-86,0
QUALIFICAÇÃO E INSERÇÃO PROF. PARA DESEMPREGADOS		27.600	16.164.658,99	40.209	22.765.340,53	35.333	23.823.784,46	28,0	47,4	-12,1	4,6
Formação Profissional para Desempregados			3.559,98		0,00		0,00	-	-100,0	-	-
Cursos de Educação e Formação de Adultos		18.071	12.106.867,15	22.661	14.095.202,69	17.652	11.917.589,96	-2,3	-1,6	-22,1	-15,4
Estágios Profissionais - Port. 268/1997		8.899	3.589.094,71	179	238.130,43		9.114,29	-100,0	-99,7	-100,0	-96,2
Estágios Profissionais para Luso Descendentes		7	0,00		0,00		0,00	-100,0	-	-	-
Estágios Profissionais na Administração Pública			0,00		0,00	160	294.615,61	-	-	-	-
Estágios Profissionais - INOV-ART			0,00	229	0,00	172	1.550.000,00	-	-	-24,9	-
Estágios Profissionais		613	465.137,15	15.040	7.648.834,04	10.289	7.192.025,54	1.578,5	1.446,2	-31,6	-6,0
Estágios Profissionais - Qualificação Emprego		10	0,00	2.100	783.173,37	2.015	887.153,11	20.050,0	-	-4,0	13,3
Estágios Profissionais de níveis III e IV		-	-	-	-	5.045	1.973.285,95	-	-	-	-
PROG. EMPREGO PARA A COMUNICAÇÃO SOCIAL REGIONAL E LOCAL - PECSRL		12	1.337,82		0,00		0,00	-100,0	-100,0	-	-
Estágios Profissionais - PECSRL		12	1.337,82		0,00		0,00	-100,0	-100,0	-	-
PROGRAMA INOV		3.935	2.706.609,55	5.836	3.012.666,68	1.644	1.339.112,75	-58,2	-50,5	-71,8	-55,6
Estágios Profissionais - INOV-JOVEM		3.935	2.706.609,55	5.737	2.896.884,94	110	636.296,26	-97,2	-76,5	-98,1	-78,0
Estágios Profissionais - INOV-SOCIAL		-	-	99	115.781,74	1.255	650.511,77	-	-	1.167,7	461,8
Estágios Profissionais - INOV Mundus		-	-		0,00	93	0,00	-	-	-	-
Estágios Profissionais - INOV EXPORT		-	-	-	-	186	52.304,72	-	-	-	-
APOIO À CRIAÇÃO DE EMP. NO ÂMBITO DO DESENV. LOCAL E DA ECON. SOCIAL		658	6.821.038,58	1.167	6.642.669,03	4.750	7.654.021,21	621,9	12,2	307,0	15,2
APOIO AO INVEST. EM INIC. LOCAIS CRIADORAS DE EMPREGO			3.005.407,36		2.830.160,47		907.467,18		-69,8		-67,9
(1) (*) Programa de Estímulo à Oferta de Emprego - Investimento		243	3.005.407,36	192	2.830.160,47	55	907.467,18	-77,4	-69,8	-71,4	-67,9
PROGRAMA DE ESTÍMULO À OFERTA DE EMPREGO		654	3.785.698,42	524	2.747.569,26	393	1.368.068,12	-39,9	-63,9	-25,0	-50,2
(1) ILE - Criação de Postos de Trabalho		356	2.795.040,35	288	2.244.801,11	77	554.611,46	-78,4	-80,2	-73,3	-75,3
(1) (*) ILE - Majorações		89	230.965,07	69	174.170,42	16	42.257,33	-82,0	-81,7	-76,8	-75,7
CPE - Criação de Postos de Trabalho		188	175.763,38	44	77.384,52	1	0,00	-99,5	-100,0	-97,7	-100,0
(*) CPE - Majorações		2	2.514,42		0,00		0,00	-100,0	-100,0	-	-
Apoios à Contratação		101	540.899,88	12	85.520,88	2	0,00	-98,0	-100,0	-83,3	-100,0
(*) Apoios à Contratação - Majorações		2	0,00		0,00		0,00	-100,0	-	-	-
f) (**) Prémio de Igualdade de Oportunidades - Majorações			25.565,12	7	21.263,73	5	14.329,52	-	-43,9	-28,6	-32,6
Apoio à Conversão de Contratos		9	14.950,20		1.676,88		0,00	-100,0	-100,0	-	-100,0
Apoios à criação do Próprio Emprego - PAECPE		-	-	180	142.751,72	313	756.869,81	-	-	73,9	430,2
APOIO À INT. NO MERCADO DE TRABALHO		2	8.803,62	634	1.022.119,28	4.210	5.279.688,13	210.400,0	59.871,8	564,0	416,5
Prémio de Colocação		2	8.803,62	7	10.061,28		3.772,98	-100,0	-57,1	-100,0	-62,5
Apoios à Contratação para Jovens			0,00	412	652.558,00	1.825	3.386.235,00	-	-	343,0	418,9
Apoios a Contratação para Adultos e Públicos Específicos			0,00	215	359.500,00	686	1.865.000,00	-	-	219,1	418,8
Linha de Apoio à Criação de Empresas e de Emprego			0,00		0,00	1.699	24.680,15	-	-	-	-
APOIOS À PROMOÇÃO DO ARTESANATO			4.696,48	9	20.550,66	8	13.624,57	-	190,1	-11,1	-33,7
Promoção do Artesanato - Artesãos			4.696,48	9	11.557,25	8	6.284,97	-	33,8	-11,1	-45,6
c) (**) Promoção do Artesanato - Feiras			0,00		2.500,00		0,00	-	-	-	-100,0
Prog. para a Promoção dos Ofícios e das Micro-empresas Artesanais - PPART		-	-		6.493,41		7.339,60	-	-	-	13,0
APOIO AO DESENVOLVIMENTO COOPERATIVO		2	16.432,70		11.378,50		0,00	-100,0	-100,0	-	-100,0
d) (**) PRODESCOOP - Cooperativas - Investimento			16.432,70		11.135,60	1	0,00	-	-100,0	-	-100,0
PRODESCOOP - Cooperativas - Criação de Postos de Trabalho		2	0,00		242,90		0,00	-100,0	-	-	-100,0
FUNDO EUROPEU DE AJUSTAMENTO À GLOBALIZAÇÃO - FEG			0,00		10.890,86	139	85.173,21	-	-	-	682,1
Apoios à Auto-Colocação			0,00		0,00	15	4.611,42	-	-	-	-
Apoio à Inserção			0,00		2.117,83		0,00	-	-	-	-100,0
Apoio ao Empreendedorismo			0,00		6.308,33	1	42.934,54	-	-	-	580,6
Planos de Integração			0,00		2.464,70	61	15.578,17	-	-	-	532,1
Prática em Contexto de Trabalho		-	-		0,00	1	2.285,48	-	-	-	-
Apoios à Contratação		-	-		0,00	2	0,00	-	-	-	-
Bolsa de Formação			0,00		0,00	59	19.763,60	-	-	-	-
FORMAÇÃO DE AGENTES DA POLÍTICA DE EMPREGO		592	11.680,40	655	12.696,00	29	4.823,93	-95,1	-58,7	-95,6	-62,0
FORMAÇÃO DE AGENTES DA POLÍTICA DE EMPREGO		592	11.680,40	655	12.696,00	29	4.823,93	-95,1	-58,7	-95,6	-62,0
Formação de Formadores		592	11.680,40	655	12.696,00	29	4.823,93	-95,1	-58,7	-95,6	-62,0
ACÇÕES EM COOPERAÇÃO		31.858	18.549.455,23	38.331	22.332.953,43	31.824	17.138.691,62	-0,1	-7,6	-17,0	-23,3
Centros de Gestão Participada		31.858	18.130.725,41	38.331	21.493.771,92	31.824	16.695.715,23	-0,1	-7,9	-17,0	-22,3
Acções em Cooperação com Outras Entidades			418.729,82		839.181,51		442.976,39	-	5,8	-	-47,2

DESIGNAÇÃO DA DESPESA	31 de Março de 2009		31 de Março de 2010		31 de Março de 2011		Var.% 2009-11		Var.% 2010-11	
	Abrangidos	Pagamento	Abrangidos	Pagamento	Abrangidos	Pagamento	Abrang.	Pagam.	Abrang.	Pagam.
PROG. 2 - INTEGRAÇÃO ECON. E SOCIAL DOS GRUPOS SOCIAIS DESFAV.	37.639	9.777.034,64	43.869	7.939.954,51	33.842	5.393.629,19	-10,1	-44,8	-22,9	-32,1
PROMOVER O EMP. E A EMPREGABILIDADE DOS GRUPOS PART. DESFAVORECIDO	37.639	9.777.034,64	43.869	7.939.954,51	33.842	5.393.629,19	-10,1	-44,8	-22,9	-32,1
ACÇÕES DE DESENV.PESSOAL E PROF. PESSOAS C/DEFICIÊNCIA	5.014	1.850.335,29	4.862	1.973.367,60	1.419	296.202,37	-71,7	-84,0	-70,8	-85,0
Aval. e Orientação Prof. de Pessoas com Deficiência	370	29.866,15	350	443,38	65	13.036,66	-82,4	-56,3	-81,4	2.840,3
Pré-Profissionalização	158	2.504,22	127	0,00		0,00	-100,0	-100,0	-100,0	-
Form. para Pessoas com Deficiência - Acções em Cooperação	4.435	1.817.964,92	4.334	1.972.924,22	1.354	283.165,71	-69,5	-84,4	-68,8	-85,6
Readaptação ao Trabalho	51	0,00	51	0,00		0,00	-100,0	-	-100,0	-
APOIOS AO EMPREGO E À CONTRATAÇÃO PESSOAS C/DEFICIÊNCIA	1.533	824.104,18	1.446	889.560,73	1.446	176.408,55	-5,7	-78,6	0,0	-80,2
Incentivos ao Emp. de Pess. com Deficiência	40	262.995,14	6	155.718,86	2	6.309,52	-95,0	-97,6	-66,7	-95,9
Apoio a Actividades Independentes		2.811,13		0,00		0,00	-	-100,0	-	-
Emprego Protegido - Cent. de Emp. Protegido	253	223.401,50	236	112.197,85	245	17.117,66	-3,2	-92,3	3,8	-84,7
Emprego Protegido - Enclaves	168	21.947,05	164	19.087,61	151	0,00	-10,1	-100,0	-7,9	-100,0
Prémio de Mérito		0,00		114.037,14		0,00	-	-	-	-100,0
Apoio à Colocação e Acompanhamento Pós - Colocação	1.032	10.871,52	998	478,73	1.048	88.605,82	1,6	715,0	5,0	18.408,5
OED Lisboa		0,00		0,00		62.672,81	-	-	-	-
Ajudas Técnicas e Triciclos	40	302.077,84	42	488.040,54		0,00	-100,0	-100,0	-100,0	-100,0
Estágio de Inserção para Pessoas c/ Deficiência e Incapacidades	-	-	-	-		1.702,74	-	-	-	-
ACÇÕES DE FORM. PROF. DE GRUPOS DESFAVORECIDOS	14	9.113,83	40	16.799,32	335	20.051,06	2.292,9	120,0	737,5	19,4
Formação Especial	14	0,00	13	0,00		0,00	-100,0	-	-100,0	-
Formação para a Inclusão		9.113,83	27	16.799,32	335	20.051,06	-	120,0	1.140,7	19,4
PROGRAMA VIDA - EMPREGO	602	454.923,25	664	341.585,34	731	397.178,82	21,4	-12,7	10,1	16,3
Despesas com Pessoal		52.048,26		0,00		0,00	-	-100,0	-	-
Funcionamento - Agências Regionais		341,17		0,00		0,00	-	-100,0	-	-
Mediação para a Formação e o Emprego	13	24.978,17		0,00		0,00	-100,0	-100,0	-	-
Estágios de Integração Sócio-Profissional	253	130.341,60	354	132.090,13	375	175.789,22	48,2	34,9	5,9	33,1
Prémio de Integração Sócio-Profissional	7	10.061,28	1	10.061,28	25	10.061,28	257,1	0,0	2.400,0	0,0
Apoios ao Emprego	329	237.152,77	309	199.433,93	331	209.441,83	0,6	-11,7	7,1	5,0
Apoios ao Auto-Emprego		0,00		0,00		1.886,49	-	-	-	-
DESENV. A REDE DE EQUIP. E SERV. DE PROMOÇÃO E DESENV.SOCIAL		0,00		75.000,00		0,00	-	-	-	-100,0
Centros e Unidades de Reabilitação Profissional		0,00		75.000,00		0,00	-	-	-	-100,0
DINAMIZAÇÃO E PROMOÇÃO DO MERCADO SOCIAL DE EMPREGO	29.524	4.836.501,34	35.885	2.625.103,27	28.772	3.054.198,98	-2,5	-36,9	-19,8	16,3
(*) Empresas de Inserção - Investimento		9.953,09		52.992,34	5	0,00	-	-100,0	-	-100,0
Empresas de Inserção - Profissionalização	2.470	1.422.223,36	2.516	970.811,53	2.502	971.214,30	1,3	-31,7	-0,6	0,0
(*) Empresas de Inserção - Formação	329	146.111,06	352	134.706,61	292	118.465,33	-11,2	-18,9	-17,0	-12,1
Empresas de Inserção - Prémio Integração	8	65.114,88	9	30.183,84	2	10.061,28	-75,0	-84,5	-77,8	-66,7
(2) Programas Ocupacionais - Carenciados	2.605	1.413.918,08	74	74.034,46	1	0,00	-100,0	-100,0	-98,6	-100,0
Programas Ocupacionais - Subsidiados	23.658	1.697.420,37	2.125	186.655,49	17	0,00	-99,9	-100,0	-99,2	-100,0
g) (**) Programa de Apoio à Iniciativa Privada (PAIPS)		61.388,96		0,00		0,00	-	-100,0	-	-
Despacho Conjunto MAI/MTSS - Prevenção de Fogos Florestais	23	10.410,89		0,00		0,00	-100,0	-100,0	-	-
Contrato Emprego Inserção	562	1.291,98	26.053	170.359,67	21.596	228.509,86	3.742,7	17.586,8	-17,1	34,1
Contrato Emprego Inserção +	198	8.668,67	5.108	1.005.359,33	4.654	1.725.948,21	2.250,5	19.810,2	-8,9	71,7
Centros de Gestão Participada - Reabilitação	952	1.802.056,75	972	2.018.538,25	1.139	1.449.589,41	19,6	-19,6	17,2	-28,2
PROG. 3 - INTERV. PARA A ORG.E GESTÃO DO MERC EMP.E DA FORM. PROF.	12.050	1.158.915,92	14.137	1.036.841,87	14.213	1.107.188,62	18,0	-4,5	0,5	6,8
DESENV. E MODERNIZAÇÃO DAS ESTRUTURAS E SERV. DE APOIO AO EMP. E FORM.		1.118.319,59		944.628,79		1.045.735,28	-	-6,5	-	10,7
PROM. DE EST. E SERV. DE AP. À INSERÇÃO PROFISSIONAL		209.683,06		72.808,97		267.686,35	-	27,7	-	267,7
b) (**) Unidades de Inserção na Vida Activa (UNIVAS)	266	208.193,43	191	0,00		0,00	-100,0	-100,0	-100,0	-
b) (**) Clubes de Emprego	14	1.489,63	14	0,00		0,00	-100,0	-100,0	-100,0	-
b) (**) GIP - Gabinetes de Inserção Profissional		0,00	408	72.808,97	402	267.686,35	-	-	-1,5	267,7
a) (**) Informação e Orientação Profissional	18.923	74.880,00	28.510	22.980,00	30.354	47.342,70	60,4	-36,8	6,5	106,0
Certificação Profissional		9.299,49		7.069,50		2.105,11	-	-77,4	-	-70,2
Estudos e Investigação		28.089,72		15.120,00		0,00	-	-100,0	-	-100,0
Processos e Métodos Didácticos		21.532,20		22.369,18		0,00	-	-100,0	-	-100,0
Regime Prest. Desemp. - DL nº220 de 03/11/2006		770.862,66		799.275,00		726.213,50	-	-5,8	-	-9,1
Observatório do Emprego e Formação		3.972,46		5.006,14		2.387,62	-	-39,9	-	-52,3
COLOCAÇÃO	12.050	15.617,57	14.137	5.048,72	14.213	1.022,47	18,0	-93,5	0,5	-79,7
(***) Prod. de Instrumentos Téc. de Sup. à Actividade de Colocação	12.050	0,00	14.137	0,00	14.213	0,00	18,0	-	0,5	-
COLOCAÇÃO EXTERNA		15.617,57		5.048,72		1.022,47	-	-93,5	-	-79,7
Rede Eures		15.617,57		5.048,72		1.022,47	-	-93,5	-	-79,7
PRESTAÇÕES TÉCNICAS - METODOLOGIA PNE		24.978,76		6.686,94		5.388,37	-	-78,4	-	-19,4
INSERJOVEM		6.670,17		2.074,31		2.061,86	-	-69,1	-	-0,6
REAGE		18.308,59		4.612,63		3.326,51	-	-81,8	-	-27,9
MODERNIZAÇÃO DO SERVIÇO PÚBLICO DE EMPREGO		0,00		80.477,42		55.042,50	-	-	-	-31,6
Modern. do SPE: Proj. LSE (Livro Serv. P/ Emprego)	-	-		80.477,42		55.042,50	-	-	-	-31,6
PROG. 4 - RELAÇÕES C/EXTERIOR E ARTICULAÇÃO COM OUTRAS ENTIDADES		5.669.259,62		2.444.550,09		2.055.193,64	-	-63,7	-	-15,9
ACÇÕES CONJUNTAS COM OUTRAS ENTIDADES		4.736.615,14		2.010.891,39		1.924.059,36	-	-59,4	-	-4,3
Diálogo Social		145.572,67		53.290,21		54.378,81	-	-62,6	-	2,0
Participação em Programas Comunitários		0,00		2.903,87		0,00	-	-	-	-100,0

DESIGNAÇÃO DA DESPESA	31 de Março de 2009		31 de Março de 2010		31 de Março de 2011		Var.% 2009-11		Var.% 2010-11	
	Abrangidos	Pagamento	Abrangidos	Pagamento	Abrangidos	Pagamento	Abrang.	Pagam.	Abrang.	Pagam.
OUTRAS ACÇÕES CONJUNTAS COM OUTRAS ENTIDADES		359.355,25		40.930,32		231.185,62	-	-35,7	-	464,8
Concursos Diversos		274.355,25		4.263,65		141.265,46	-	-48,5	-	3.213,3
Outras Acções		85.000,00		36.666,67		29.500,00	-	-65,3	-	-19,5
Cooperação IEFP / Cooperativa António Sérgio		-		0,00		60.420,16	-	-	-	-
COOPERAÇÃO INSTITUCIONAL		4.231.687,22		1.913.766,99		1.638.494,93	-	-61,3	-	-14,4
Comissão para a Igualdade no Trabalho e no Emprego (CITE)		342.995,22		236.069,44		295.315,01	-	-13,9	-	25,1
Serviços Sociais do MSST		0,00		146.852,25		142.640,76	-	-	-	-2,9
Prog. p/a Promoção dos Ofic.e das Micro Emp. Artesanais (PPART)		6.931,83		0,00		0,00	-	-100,0	-	-
Instituto de Gestão do Fundo Social Europeu (IGFSE)		1.244.422,00		311.106,00		0,00	-	-100,0	-	-100,0
Outros Serviços		544.823,09		117.864,20		153.757,86	-	-71,8	-	30,5
Alto Comissariado p/Imigração e Minorias Étnicas		1.074.999,00		1.101.875,10		1.046.781,30	-	-2,6	-	-5,0
Prog. de Prevenção e Eliminação da Exploração do Trabalho Infantil (PETI)		960.188,77		0,00		0,00	-	-100,0	-	-
Programa de Iniciativa Comunitária (PIC) EQUAL		57.327,31		0,00		0,00	-	-100,0	-	-
RELAÇÕES PÚBLICAS		589.316,04		408.654,20		52.064,43	-	-91,2	-	-87,3
Informação para o Exterior		344.067,10		129.010,60		41.295,89	-	-88,0	-	-68,0
Relação Directa com os Utentes		245.248,94		279.643,60		10.768,54	-	-95,6	-	-96,1
RELAÇÕES INTERNACIONAIS		343.328,44		25.004,50		79.069,85	-	-77,0	-	216,2
Organizações Internacionais		219.070,00		20.444,00		31.456,00	-	-85,6	-	53,9
COOPERAÇÃO BILATERAL C/ PALOPS		124.258,44		4.560,50		47.613,85	-	-61,7	-	944,0
PROG. 5 - GESTÃO E ORGANIZAÇÃO INTERNA		32.889.131,63		29.883.596,99		29.091.864,87	-	-11,5	-	-2,6
INFRA-ESTRUTURAS FÍSICAS		1.455.653,68		1.062.414,39		1.338.188,36	-	-8,1	-	26,0
Centros de Emprego		329.998,92		108.980,48		514.357,52	-	55,9	-	372,0
Centros de Formação Profissional de Gestão Directa		269.680,36		298.690,39		398.627,54	-	47,8	-	33,5
Centros de Formação Profissional de Gestão Participada		809.040,37		304.267,36		335.076,39	-	-58,6	-	10,1
Centro de Reabilitação Profissional de Gestão Directa		0,00		10.758,96		4.484,58	-	-	-	-58,3
Centro de Reabilitação Profissional de Gestão Participada		10.000,00		10.000,00		10.000,00	-	0,0	-	0,0
Serviços de Coordenação Central e Regional		34.510,03		306.887,36		75.217,47	-	118,0	-	-75,5
Outras Infra-Estruturas Físicas		2.424,00		22.829,84		424,86	-	-82,5	-	-98,1
Funcionamento, Organização e Gestão Internas		1.430.445,75		1.057.276,35		1.239.397,06	-	-13,4	-	17,2
Funcionamento, Organização e Gestão Internas		1.290.793,46		1.054.440,42		1.237.977,77	-	-4,1	-	17,4
FUNCIONAMENTO - POEFDs E POR		139.652,29		2.835,93		1.419,29	-	-99,0	-	-50,0
Funcionamento - POR		16.669,96		1.249,00		0,00	-	-100,0	-	-100,0
Funcionamento - POPH		122.982,33		1.586,93		1.419,29	-	-98,8	-	-10,6
RECURSOS HUMANOS		23.317.660,60		22.362.474,24		20.808.535,40	-	-10,8	-	-6,9
GESTÃO DE RECURSOS HUMANOS		23.263.959,89		22.263.578,07		20.755.655,37	-	-10,8	-	-6,8
Centros de Emprego		9.277.700,57		9.276.376,62		8.681.022,78	-	-6,4	-	-6,4
Centros de Formação Profissional		6.884.094,86		6.493.094,68		6.138.632,09	-	-10,8	-	-5,5
Centros de Reabilitação Profissional		184.741,67		188.016,23		179.418,64	-	-2,9	-	-4,6
Serviços de Coordenação Central e Regional		6.118.137,96		5.894.264,97		5.366.779,87	-	-12,3	-	-8,9
POR		98.324,54		63.243,60		53.088,18	-	-46,0	-	-16,1
Pessoal Deslocado em Diversos Serviços		700.960,29		348.581,97		336.713,81	-	-52,0	-	-3,4
DESENVOLVIMENTO DOS RECURSOS HUMANOS		29.693,99		55.614,00		24.702,00	-	-16,8	-	-55,6
Formação Interna - Acções		29.693,99		55.614,00		24.702,00	-	-16,8	-	-55,6
Acção Social		24.006,72		43.282,17		28.178,03	-	17,4	-	-34,9
INFORMATIZAÇÃO		1.733.131,09		627.000,00		666.129,70	-	-61,6	-	6,2
Hardware		691.861,54		97.100,75		29.874,49	-	-95,7	-	-69,2
Software		387.737,49		355.063,57		404.341,55	-	4,3	-	13,9
Comunicação		639.828,49		167.760,17		228.704,08	-	-64,3	-	36,3
Outros		13.703,57		7.075,51		3.209,58	-	-76,6	-	-54,6
INFORMAÇÃO CIENTÍFICA E DOCUMENTAÇÃO		9.485,32		5.782,74		3.621,40	-	-61,8	-	-37,4
Informação Científica e Técnica		4.698,52		1.076,94		576,10	-	-87,7	-	-46,5
Actividade Editorial		4.786,80		4.705,80		3.045,30	-	-36,4	-	-35,3
GESTÃO DE CENTROS		4.942.755,19		4.768.649,27		5.035.992,95	-	1,9	-	5,6
Centros de Emprego		1.842.862,00		1.631.484,74		1.710.628,76	-	-7,2	-	4,9
Centros de Formação Profissional		2.975.145,76		3.021.006,37		3.248.040,38	-	9,2	-	7,5
Centros de Reabilitação Profissional		124.747,43		116.158,16		77.323,81	-	-38,0	-	-33,4
PROG 6 - OUTROS		61.966,89		43.621,35		21.112,13	-	-65,9	-	-51,6
Restituições de Apoios Comunitários		61.966,89		43.621,35		21.112,13	-	-65,9	-	-51,6
ORGANISMO INTERMÉDIO		11.821.738,96		20.934.389,95	4.916	4.734.394,40				
TOTAL		116.214.937,38		133.317.030,21		109.685.695,29	-	-5,6	-	-17,7

(*) Número de pessoas envolvidas em componentes de medidas (ex.: majorações em ILE) cuja meta já está contemplada na medida principal.

(**) A execução física destas medidas não é contabilizada em número de abrangidos ou pessoas apoiadas, pelo que não pode ser adicionada à execução das restantes medidas.

(***) Este número inclui as colocações de desempregados e empregados

(1) A partir de 2007, a actividade física e financeira realizada em Iniciativas Locais de Emprego (ILE) no âmbito dos Serviços de Apoio à Família é registada nas correspondentes rubricas ao abrigo do PEOE.

Execução Física Agregadas por:

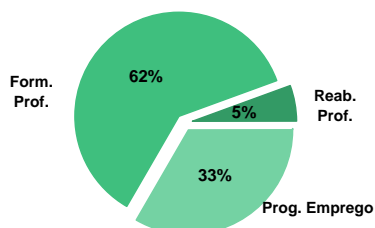
Pessoas:	154.171	197.307	177.904	15,4	-9,8
a) Informação e Orientação Profissional:	18.923	28.510	30.354	60,4	6,5
b) Estruturas:	280	613	402	43,6	-34,4
c) Feiras:				-	-
d) Cooperativas (Investimento):			1	-	-
f) Prémios de Igualdade de Oportunidades		7	5	-	-28,6

IEFP, I.P. + CGP: ACTIVIDADE DESENVOLVIDA EM 2011
EXECUÇÃO FÍSICA E FINANCEIRA

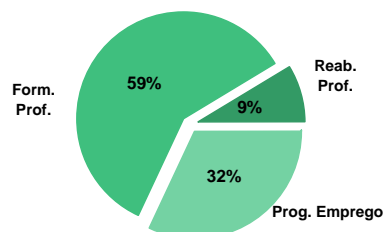
Valores acumulados a 31 de Março de 2011

ÁREAS DE INTERVENÇÃO	Execução Física			Execução Financeira (Un.: Euros)			
	Meta	Abrangidos	Grau Exec.	Dotação	Cabimento	Pagamento	Grau Exec.
EMPREGO	214.730	68.808	32,0	305.737.951,00	162.225.024,82	25.537.546,86	8,4
Programas de Emprego	124.730	54.595	43,8	300.434.367,00	159.967.377,21	24.804.922,52	8,3
Colocações	90.000	14.213	15,8	0,00	0,00	0,00	
Colocações de Desempregados	-	13.193	-	-	-	-	-
Colocações de Empregados	-	1.020	-	-	-	-	-
Outras Medidas	-	-	-	5.303.584,00	2.257.647,61	732.624,34	13,8
FORMAÇÃO PROFISSIONAL	316.395	100.176	31,7	326.071.390,00	131.189.644,70	46.216.505,13	14,2
REABILITAÇÃO PROFISSIONAL	14.170	8.920	62,9	67.408.368,00	12.394.332,28	6.656.594,73	53,7
TOTAL	545.295	177.904	32,6	699.217.709,00	305.809.001,80	78.410.646,72	11,2
Informação e Orientação Profissional		30.354		270.000,00	47.342,70	47.342,70	17,5

Abrangidos - Peso relativo



Pagamento - Peso relativo


MEDIDAS / PROGRAMAS COM MAIOR PESO RELATIVO

EXECUÇÃO FÍSICA	METAS	ABRANGIDOS	GRAU
Formação Modular	86.179	26.693	31,0
Contrato Emprego Inserção	50.000	21.596	43,2
Cursos Educação e Formação de Adultos	40.590	17.652	43,5
Reconhec. e Validação de Competências	30.000	3.172	10,6
Estágios Profissionais	19.755	10.289	52,1
Contrato Emprego Inserção +	12.017	4.654	38,7
Estágios Prof. - Qualificação Emprego	10.308	5.045	48,9
Sist. de Aprendizagem - Gestão Directa	10.284	7.304	71,0
Sist. Aprendizagem - Entidades Externas	9.660	8.060	83,4
Estágios Profissionais - INOV-JOVEM	7.331	110	1,5

EXECUÇÃO FINANCEIRA	DOTAÇÃO	CABIMENTO	PAGAMENTO	GRAU PAGAM
Cursos Educação e Formação de Adultos	103.681.486,00	53.998.797,07	11.917.589,96	11,5
Estágios Profissionais	80.801.321,00	56.054.773,44	7.192.025,54	8,9
Estágios Prof. - Qualificação Emprego	32.715.167,00	23.598.515,94	1.973.285,95	6,0
Sist. Aprendizagem - Entidades Externas	30.118.743,00	17.042.448,38	7.519.918,19	25,0
Contrato Emprego Inserção +	25.278.660,00	18.385.237,76	1.725.948,21	6,8
Sist. de Aprendizagem - Gestão Directa	23.268.586,00	14.400.208,45	3.741.952,95	16,1
Linha de Apoio à Criação de Empresas e Em	17.550.856,00	24.680,15	24.680,15	0,1
Estágios Prof. - Qualificação Emprego	17.307.148,00	8.358.551,73	887.153,11	5,1
Apoios à Contratação para Jovens	16.913.175,00	3.589.060,00	3.386.235,00	20,0
Formação Modular	16.022.249,00	5.273.490,96	1.730.552,75	10,8

PROGRAMAS DE EMPREGO	Execução Física			Execução Financeira (Un.: Euros)			
	Meta	Abrangidos	Grau Exec.	Dotação	Cabimento	Pagamento	Grau Exec.
PROGRAMAS DE FORMAÇÃO E EMPREGO	45.554	20.342	44,7	167.513.263,00	102.694.923,89	13.431.837,16	8,0
Bolsas de Formação da Iniciativa do Trabalhador	440	1.017	231,1	885.887,00	616.612,96	186.529,91	21,1
Estágios Profissionais - Port. 268/1997				174.891,00	20.311,92	9.114,29	5,2
Estágios Profissionais na Administração Pública	193	160	82,9	1.772.000,00	702.840,63	294.615,61	16,6
Estágios Profissionais - INOV-ART	450	172	38,2	2.934.099,00	1.550.000,00	1.550.000,00	52,8
Estágios Profissionais - INOV-JOVEM	7.331	110	1,5	8.075.891,00	2.671.955,23	636.296,26	7,9
Estágios Profissionais - INOV-SOCIAL	1.500	1.255	83,7	10.846.857,00	6.357.471,20	650.511,77	6,0
Estágios Profissionais - INOV Mundus	70	93	132,9	500.000,00	0,00	0,00	0,0
Estágios Profissionais - INOV EXPORT	500	186	37,2	1.500.002,00	104.609,36	52.304,72	3,5
Estágios Profissionais	19.755	10.289	52,1	80.801.321,00	56.054.773,44	7.192.025,54	8,9
Estágios Qualificação-Emprego	5.007	2.015	40,2	17.307.148,00	8.358.551,73	887.153,11	5,1
Estágios Profissionais de níveis III e IV	10.308	5.045	48,9	32.715.167,00	23.598.515,94	1.973.285,95	6,0
Estágios Profissionais - Port. 92/2011				10.000.000,00	2.659.281,48	0,00	0,0
CRIAÇÃO DE EMPREGO E EMPRESAS	12.665	4.611	36,4	67.605.382,00	20.434.728,19	7.561.508,40	11,2
(1) (*) Programa de Estímulo à Oferta de Emprego - Investimento	643	55	8,6	9.925.113,00	7.937.818,41	907.467,18	9,1
(1) ILE - Criação de Postos de Trabalho	747	77	10,3	6.091.202,00	4.005.169,70	554.611,46	9,1
(1) (*) ILE - Majorações	315	16	5,1	604.156,00	387.334,11	42.257,33	7,0
CPE - Criação de Postos de Trabalho		1		10.062,00	5.030,64	0,00	0,0
Apoios à Contratação		2		0,00	0,00	0,00	
(**) Prémio de Igualdade de Oportunidades - Majorações	37	5	13,5	267.424,00	137.274,16	14.329,52	5,4
APE - Apoios à criação do Próprio Emprego - PAECPE	1.779	313	17,6	7.860.789,00	2.305.704,06	756.869,81	9,6
Prémio de Colocação	20		0,0	28.917,00	6.288,30	3.772,98	13,0
Apoios à Contratação para Jovens	4.000	1.825	45,6	16.913.175,00	3.589.060,00	3.386.235,00	20,0
Apoios à Cont. para Adultos e Públicos Específicos	1.200	686	57,2	7.929.945,00	1.872.500,00	1.865.000,00	23,5
Linha de Apoio à Criação de Empresas e de Emprego	4.400	1.699	38,6	17.550.856,00	24.680,15	24.680,15	0,1
Promoção do Artesanato - Artesãos	466	8	1,7	168.645,00	9.176,30	6.284,97	3,7
PRODESCOOP - Cooperativas - Criação de Postos de Trabalho	53		0,0	255.098,00	154.692,36	0,00	0,0
MERCADO SOCIAL DE EMPREGO	64.602	28.772	44,5	51.035.155,00	31.114.836,02	3.054.198,98	6,0
(*) Empresas de Inserção - Investimento	100	5	5,0	897.409,00	222.375,38	0,00	0,0
Empresas de Inserção - Profissionalização	2.512	2.502	99,6	11.220.470,00	8.262.810,10	971.214,30	8,7
(*) Empresas de Inserção - Formação	832	292	35,1	1.476.223,00	901.103,04	118.465,33	8,0
Empresas de Inserção - Prémio Integração	73	2	2,7	384.517,00	75.317,88	10.061,28	2,6
Programas Ocupacionais - Carenciados		1		2.059,00	2.058,73	0,00	0,0
Programas Ocupacionais - Subsidiados		17		100.000,00	0,00	0,00	0,0
Contrato Emprego Inserção	50.000	21.596	43,2	11.675.817,00	3.265.933,13	228.509,86	2,0
Contrato Emprego Inserção +	12.017	4.654	38,7	25.278.660,00	18.385.237,76	1.725.948,21	6,8
OUTRAS MEDIDAS DE PROMOÇÃO DO EMPREGO	1.909	870	45,6	7.226.074,00	3.868.444,63	482.352,03	6,7
FUNDO DE AJUSTAMENTO À GLOBALIZAÇÃO - FEG	940	139	14,8	3.034.339,00	777.094,15	85.173,21	2,8
Apoios à Auto-Colocação	100	15	15,0	261.259,00	155.530,62	4.611,42	1,8
Apoios à Inserção	100		0,0	140.000,00	0,00	0,00	0,0
Apoio ao Empreendedorismo	250	1	0,4	1.193.080,00	255.091,92	42.934,54	3,6
Planos de Integração	200	61	30,5	370.000,00	206.287,67	15.578,17	4,2
Prática em Contexto de Trabalho	30	1	3,3	240.000,00	29.899,52	2.285,48	1,0
Apoios à Contratação	150	2	1,3	380.000,00	40.245,12	0,00	0,0
Bolsa de Formação	110	59	53,6	450.000,00	90.039,30	19.763,60	4,4
Formação de Animadores de UNIVAS e Clubes de Emprego	33		0,0	2.000,00	0,00	0,00	0,0
PROGRAMA VIDA - EMPREGO	936	731	78,1	4.189.735,00	3.091.350,48	397.178,82	9,5
Estágios de Integração Sócio-Profissional	469	375	80,0	1.992.465,00	1.386.882,95	175.789,22	8,8
Prémio de Integração Sócio-Profissional	20	25	125,0	101.183,00	25.153,20	10.061,28	9,9
Apoios ao Emprego	445	331	74,4	2.088.487,00	1.671.768,37	209.441,83	10,0
Apoios ao Auto-Emprego	2		0,0	7.600,00	7.545,96	1.886,49	24,8
ESTRUTURAS E OUTROS APOIOS PARA PROMOÇÃO DO EMPREGO	-	-		7.054.493,00	1.854.444,48	275.025,95	3,9
(**) Promoção do Artesanato - Feiras	34		0,0	464.264,00	0,00	0,00	0,0
Prog. para a Promoção dos Ofícios e das Micro-empresas Artesanais - PPART				242.840,00	40.247,28	7.339,60	3,0
(**) PRODESCOOP - Cooperativas - Investimento	26	1	3,8	330.769,00	203.727,68	0,00	0,0
PROM. DE EST. E SERV. DE AP. À INSERÇÃO PROFISSIONAL	-	-		6.016.620,00	1.610.469,52	267.686,35	4,4
(**) GIP - Gabinetes de Inserção Profissional	438	402	91,8	6.016.620,00	1.610.469,52	267.686,35	4,4
TOTAL	124.730	54.595	43,8	300.434.367,00	159.967.377,21	24.804.922,52	8,3

(*) Número de pessoas envolvidas em componentes de medidas (ex.: majorações em ILE) cuja meta já está contemplada na medida principal.

(**) A execução física destas medidas não é contabilizada em número de abrangidos ou pessoas apoiadas, pelo que não pode ser adicionada à execução das restantes medidas.

(1) Inclui a actividade realizada no âmbito das Iniciativas Locais de Emprego - Serviços de Apoio à Família

FORMAÇÃO PROFISSIONAL	Execução Física			Execução Financeira (Un.: Euros)			
	Meta	Abrangidos	Grau Exec.	Dotação	Cabimento	Pagamento	Grau Exec.
Sistema de Aprendizagem - Gestão Directa	10.284	7.304	71,0	23.268.586,00	14.400.208,45	3.741.952,95	16,1
Sistema de Aprendizagem - Entidades Externas	9.660	8.060	83,4	30.118.743,00	17.042.448,38	7.519.918,19	25,0
Sistema de Aprendizagem - Saldos				1.870.448,00	462.917,52	85.581,30	4,6
Cursos de Educação e Formação de Jovens	6.681	3.624	54,2	12.415.477,00	8.243.608,85	1.813.223,52	14,6
Cursos de Especialização Tecnológica	364	77	21,2	405.306,00	126.309,37	24.415,89	6,0
Reconhecimento e Validação de Competências	30.000	3.172	10,6	14.927.650,00	10.612.434,33	1.711.967,31	11,5
Portugal Acolhe	1.493	635	42,5	551.641,00	129.029,32	37.333,75	6,8
Programa Qualificação-Emprego	680	771	113,4	2.850.000,00	2.850.000,00	470.402,90	16,5
Formação Modular	86.179	26.693	31,0	16.022.249,00	5.273.490,96	1.730.552,75	10,8
Cursos de Educação e Formação de Adultos	40.590	17.652	43,5	103.681.486,00	53.998.797,07	11.917.589,96	11,5
Formação de Formadores	1.842	29	1,6	350.003,00	87.689,91	4.823,93	1,4
Formação para a Inclusão	4.800	335	7,0	6.348.137,00	399.214,82	20.051,06	0,3
IEFP, I.P. (Centros de Emprego + Centros de Form. Prof. de Gestão Directa)	192.573	68.352	35,5	212.809.726,00	113.626.148,98	29.077.813,51	13,7
Centros de Gestão Participada	103.822	31.824	30,7	99.761.664,00	16.695.715,23	16.695.715,23	16,7
Ações em Cooperação com Outras Entidades	20.000		0,0	13.500.000,00	867.780,49	442.976,39	3,3
TOTAL	316.395	100.176	31,7	326.071.390,00	131.189.644,70	46.216.505,13	14,2

REABILITAÇÃO PROFISSIONAL DE PESSOAS COM DEFICIÊNCIA	Execução Física			Execução Financeira (Un.: Euros)			
	Meta	Abrangidos	Grau Exec.	Dotação	Cabimento	Pagamento	Grau Exec.
Aval. e Orientação Prof. de Pessoas com Deficiência	1.000	65	6,5	2.317.387,00	92.451,35	13.036,66	0,6
Form. para Pessoas com Deficiência - Ações em Cooperação	2.293	1.354	59,0	15.589.448,00	4.453.713,42	283.165,71	1,8
Incentivos ao Emp. de Pess. com Deficiência	159	2	1,3	827.732,00	43.257,11	6.309,52	0,8
Emprego Protegido - Cent. de Emp. Protegido	300	245	81,7	1.561.842,00	571.912,20	17.117,66	1,1
Emprego Protegido - Enclaves	166	151	91,0	670.935,00	211.543,11	0,00	0,0
Prémio de Mérito				90.002,00	29.440,95	0,00	0,0
Apoio à Colocação e Acompanhamento Pós - Colocação	1.126	1.048	93,1	1.140.000,00	660.647,30	88.605,82	7,8
OED Lisboa				150.000,00	62.672,83	62.672,81	41,8
Ajudas Técnicas e Triciclos	700		0,0	928.434,00	0,00	0,00	0,0
Estágio de Inserção para Pessoas c/ Deficiência e Incapacidades	307		0,0	1.369.313,00	36.963,18	1.702,74	0,1
Contrato emprego - Inserção para Pessoas c/ Deficiência e Incapacidades	403		0,0	1.019.148,00	47.747,02	0,00	0,0
Avaliação da Incapacidade Decorrente de Acidente de Trabalho				1.000.000,00	0,00	0,00	0,0
Apoios a Manutenção e Reintegração de Pessoas com Incapacidade Decorrente de Ac				993.964,00	0,00	0,00	0,0
Centros e Unidades de Reabilitação Profissional				2.479.181,00	0,00	0,00	0,0
Centros de Gestão Participada - Reabilitação	3.333	1.139	34,2	7.270.982,00	1.449.589,41	1.449.589,41	19,9
Organismo Intermédio	4.383	4.916	112,2	30.000.000,00	4.734.394,40	4.734.394,40	15,8
TOTAL	14.170	8.920	62,9	67.408.368,00	12.394.332,28	6.656.594,73	9,9

DESIGNAÇÃO DA DESPESA	Execução Física			Execução Financeira (Un.: Euros)				
	Meta a)	Abrangidos b)	Grau Exec. b) / a)	Dotação a)	Cabimento b)	Pagamento c)	Grau Exec. b) / a)	Grau Exec. c) / a)
PROG. 1 - INTERV. ESTRUT. NOS DOMÍNIOS DO EMPREGO E DA FORM. PROF.	370.787	124.933	33,7	558.916.110,00	254.941.151,07	67.282.312,44	45,6	12,0
PROMOÇÃO DA EMPREGABILIDADE E DO EMPREGO	231.485	88.330	38,2	373.624.849,00	215.834.168,14	42.484.775,68	57,8	11,4
PROM. A FORM. QUALIFICANTE E A TRANSIÇÃO P/A VIDA ACTIVA	26.989	19.065	70,6	68.078.560,00	40.275.492,57	13.185.091,85	59,2	19,4
Sistema de Aprendizagem - Gestão Directa	10.284	7.304	71,0	23.268.586,00	14.400.208,45	3.741.952,95	61,9	16,1
Sistema de Aprendizagem - Entidades Externas	9.660	8.060	83,4	30.118.743,00	17.042.448,38	7.519.918,19	56,6	25,0
Sistema de Aprendizagem - Saldo				1.870.448,00	462.917,52	85.581,30	24,7	4,6
Cursos de Educação e Formação de Jovens	6.681	3.624	54,2	12.415.477,00	8.243.608,85	1.813.223,52	66,4	14,6
Cursos de Especialização Tecnológica	364	77	21,2	405.306,00	126.309,37	24.415,89	31,2	6,0
FORMAÇÃO AO LONGO DA VIDA E ADAPTABILIDADE	118.792	32.288	27,2	35.237.427,00	19.481.567,57	4.136.786,62	55,3	11,7
Bolsas de Formação da Iniciativa do Trabalhador	440	1.017	231,1	885.887,00	616.612,96	186.529,91	69,6	21,1
Reconhecimento e Validação de Competências	30.000	3.172	10,6	14.927.650,00	10.612.434,33	1.711.967,31	71,1	11,5
Portugal Acolhe	1.493	635	42,5	551.641,00	129.029,32	37.333,75	23,4	6,8
Formação Modular	86.179	26.693	31,0	16.022.249,00	5.273.490,96	1.730.552,75	32,9	10,8
Programa Qualificação-Emprego	680	771	113,4	2.850.000,00	2.850.000,00	470.402,90	100,0	16,5
QUALIFICAÇÃO E INSERÇÃO PROF. PARA DESEMPREGADOS	76.303	35.333	46,3	249.386.112,00	146.943.072,21	23.823.784,46	58,9	9,6
Cursos de Educação e Formação de Adultos	40.590	17.652	43,5	103.681.486,00	53.998.797,07	11.917.589,96	52,1	11,5
Estágios Profissionais - Port. 268/1997				174.891,00	20.311,92	9.114,29	11,6	5,2
Estágios Profissionais na Administração Pública	193	160	82,9	1.772.000,00	702.840,63	294.615,61	39,7	16,6
Estágios Profissionais - INOV-ART	450	172	38,2	2.934.099,00	1.550.000,00	1.550.000,00	52,8	52,8
Estágios Profissionais	19.755	10.289	52,1	80.801.321,00	56.054.773,44	7.192.025,54	69,4	8,9
Estágios Profissionais - Qualificação Emprego	5.007	2.015	40,2	17.307.148,00	8.358.551,73	887.153,11	48,3	5,1
Estágios Profissionais de níveis III e IV	10.308	5.045	48,9	32.715.167,00	23.598.515,94	1.973.285,95	72,1	6,0
Estágios Profissionais - Port. 92/2011				10.000.000,00	2.659.281,48	0,00	26,6	0,0
PROGRAMA INOV	9.401	1.644	17,5	20.922.750,00	9.134.035,79	1.339.112,75	43,7	6,4
Estágios Profissionais - INOV-JOVEM	7.331	110	1,5	8.075.891,00	2.671.955,23	636.296,26	33,1	7,9
Estágios Profissionais - INOV-SOCIAL	1.500	1.255	83,7	10.846.857,00	6.357.471,20	650.511,77	58,6	6,0
Estágios Profissionais - INOV Mundus	70	93	132,9	500.000,00	0,00	0,00	0,0	0,0
Estágios Profissionais - INOV EXPORT	500	186	37,2	1.500.002,00	104.609,36	52.304,72	7,0	3,5
APOIO À CRIAÇÃO DE EMP. NO ÂMBITO DO DESENV. LOCAL E DA ECON. SOCIAL	13.605	4.750	34,9	71.677.594,00	21.455.797,30	7.654.021,21	29,9	10,7
APOIO AO INVEST. EM INIC. LOCAIS CRIADORAS DE EMPREGO				9.925.113,00	7.937.818,41	907.467,18	80,0	9,1
(1) (*) Programa de Estímulo à Oferta de Emprego - Investimento	643	55	8,6	9.925.113,00	7.937.818,41	907.467,18	80,0	9,1
PROGRAMA DE ESTÍMULO À OFERTA DE EMPREGO	2.526	393	15,6	14.833.633,00	6.840.512,67	1.368.068,12	46,1	9,2
(1) ILE - Criação de Postos de Trabalho	747	77	10,3	6.091.202,00	4.005.169,70	554.611,46	65,8	9,1
(1) (*) ILE - Majorações	315	16	5,1	604.156,00	387.334,11	42.257,33	64,1	7,0
CPE - Criação de Postos de Trabalho		1		10.062,00	5.030,64	0,00	50,0	0,0
Apoios à Contratação		2		0,00	0,00	0,00		
f) (**) Prémio de Igualdade de Oportunidades - Majorações	37	5	13,5	267.424,00	137.274,16	14.329,52	51,3	5,4
Apoios à criação do Próprio Emprego - PAECE	1.779	313	17,6	7.860.789,00	2.305.704,06	756.869,81	29,3	9,6
APOIO À INT. NO MERCADO DE TRABALHO	9.620	4.210	43,8	42.422.893,00	5.492.528,45	5.279.688,13	12,9	12,4
Prémio de Colocação	20	0,0		28.917,00	6.288,30	3.772,98	21,7	13,0
Apoios à Contratação para Jovens	4.000	1.825	45,6	16.913.175,00	3.589.060,00	3.386.235,00	21,2	20,0
Apoios a Contratação para Adultos e Públicos Específicos	1.200	686	57,2	7.929.945,00	1.872.500,00	1.865.000,00	23,6	23,5
Linha de Apoio à Criação de Empresas e de Emprego	4.400	1.699	38,6	17.550.856,00	24.680,15	24.680,15	0,1	0,1
APOIOS À PROMOÇÃO DO ARTESANATO	466	8	1,7	875.749,00	49.423,58	13.624,57	5,6	1,6
Promoção do Artesanato - Artesãos	466	8	1,7	168.645,00	9.176,30	6.284,97	5,4	3,7
c) (**) Promoção do Artesanato - Feiras	34	0,0		464.264,00	0,00	0,00	0,0	0,0
Prog. para a Promoção dos Ofícios e das Micro-empresas Artesanais - PPART				242.840,00	40.247,28	7.339,60	16,6	3,0
APOIO AO DESENVOLVIMENTO COOPERATIVO	53	0,0	0,0	585.867,00	358.420,04	0,00	61,2	0,0
d) (**) PRODESCOOP - Cooperativas - Investimento	26	1	3,8	330.769,00	203.727,68	0,00	61,6	0,0
PRODESCOOP - Cooperativas - Criação de Postos de Trabalho	53	0,0		255.098,00	154.692,36	0,00	60,6	0,0
FUNDO EUROPEU DE AJUSTAMENTO À GLOBALIZAÇÃO - FEG	940	139	14,8	3.034.339,00	777.094,15	85.173,21	25,6	2,8
Apoios à Auto-Colocação	100	15	15,0	261.259,00	155.530,62	4.611,42	59,5	1,8
Apoio à Inserção	100	0,0		140.000,00	0,00	0,00	0,0	0,0
Apoio ao Empreendedorismo	250	1	0,4	1.193.080,00	255.091,92	42.934,54	21,4	3,6
Planos de Integração	200	61	30,5	370.000,00	206.287,67	15.578,17	55,8	4,2
Prática em Contexto de Trabalho	30	1	3,3	240.000,00	29.899,52	2.285,48	12,5	1,0
Apoios à Contratação	150	2	1,3	380.000,00	40.245,12	0,00	10,6	0,0
Bolsa de Formação - FEG	110	59	53,6	450.000,00	90.039,30	19.763,60	20,0	4,4
FORMAÇÃO DE AGENTES DA POLÍTICA DE EMPREGO	1.875	29	1,5	352.003,00	87.689,91	4.823,93	24,9	1,4
FORMAÇÃO DE AGENTES DA POLÍTICA DE EMPREGO	1.875	29	1,5	352.003,00	87.689,91	4.823,93	24,9	1,4
Formação de Formadores	1.842	29	1,6	350.003,00	87.689,91	4.823,93	25,1	1,4
Formação de Animadores de UNIVAS e Clubes de Emprego	33	0,0		2.000,00	0,00	0,00	0,0	0,0
ACÇÕES EM COOPERAÇÃO	123.822	31.824	25,7	113.261.664,00	17.563.495,72	17.138.691,62	15,5	15,1
Centros de Gestão Participada	103.822	31.824	30,7	99.761.664,00	16.695.715,23	16.695.715,23	16,7	16,7
Acções em Cooperação com Outras Entidades	20.000	0,0		13.500.000,00	867.780,49	442.976,39	6,4	3,3

DESIGNAÇÃO DA DESPESA	Execução Física			Execução Financeira (Un.: Euros)				
	Meta a)	Abrangidos b)	Grau Exec. b) / a)	Dotação a)	Cabimento b)	Pagamento c)	Grau Exec. b) / a)	Grau Exec. c) / a)
PROG. 2 - INTEGRAÇÃO ECON. E SOCIAL DOS GRUPOS SOCIAIS DESFAV.	80.125	33.842	42,2	98.981.395,00	42.265.339,20	5.393.629,19	42,7	5,4
PROMOVER O EMP. E A EMPREGABILIDADE DOS GRUPOS PART. DESFAVORECIDOS	80.125	33.842	42,2	98.981.395,00	42.265.339,20	5.393.629,19	42,7	5,4
ACÇÕES DE DESENV.PESSOAL E PROF. PESSOAS C/DEFICIÊNCIA	3.293	1.419	43,1	17.906.835,00	4.546.164,77	296.202,37	25,4	1,7
Aval. e Orientação Prof. de Pessoas com Deficiência	1.000	65	6,5	2.317.387,00	92.451,35	13.036,66	4,0	0,6
Form. para Pessoas com Deficiência - Acções em Cooperação	2.293	1.354	59,0	15.589.448,00	4.453.713,42	283.165,71	28,6	1,8
APOIOS AO EMPREGO E À CONTRATAÇÃO PESSOAS C/DEFICIÊNCIA	3.161	1.446	45,7	9.751.370,00	1.664.183,70	176.408,55	17,1	1,8
Incentivos ao Emp. de Pers. com Deficiência	159	2	1,3	827.732,00	43.257,11	6.309,52	5,2	0,8
Emprego Protegido - Cent. de Emp. Protegido	300	245	81,7	1.561.842,00	571.912,20	17.117,66	36,6	1,1
Emprego Protegido - Enclaves	166	151	91,0	670.935,00	211.543,11	0,00	31,5	0,0
Prémio de Mérito				90.002,00	29.440,95	0,00	32,7	0,0
Apoio à Colocação e Acompanhamento Pós - Colocação	1.126	1.048	93,1	1.140.000,00	660.647,30	88.605,82	58,0	7,8
OED Lisboa				150.000,00	62.672,83	62.672,81	41,8	41,8
Ajudas Técnicas e Triciclos	700		0,0	928.434,00	0,00	0,00	0,0	0,0
Estágio de Inserção para Pessoas c/ Deficiência e Incapacidades	307		0,0	1.369.313,00	36.963,18	1.702,74	2,7	0,1
Contrato emprego - Inserção para Pessoas c/ Deficiência e Incapacidades	403		0,0	1.019.148,00	47.747,02	0,00	4,7	0,0
Avaliação da Incapacidade Decorrente de Acidente de Trabalho				1.000.000,00	0,00	0,00	0,0	0,0
Apoios a Manutenção e Reintegração de Pessoas com Incapacidade Decorrente de Aciden				993.964,00	0,00	0,00	0,0	0,0
ACÇÕES DE FORM. PROF. DE GRUPOS DESFAVORECIDOS	4.800	335	7,0	6.348.137,00	399.214,82	20.051,06	6,3	0,3
Formação para a Inclusão	4.800	335	7,0	6.348.137,00	399.214,82	20.051,06	6,3	0,3
PROGRAMA VIDA - EMPREGO	936	731	78,1	4.189.735,00	3.091.350,48	397.178,82	73,8	9,5
Estágios de Integração Sócio-Profissional	469	375	80,0	1.992.465,00	1.386.882,95	175.789,22	69,6	8,8
Prémio de Integração Sócio-Profissional	20	25	125,0	101.183,00	25.153,20	10.061,28	24,9	9,9
Apoios ao Emprego	445	331	74,4	2.088.487,00	1.671.768,37	209.441,83	80,0	10,0
Apoios ao Auto-Emprego	2		0,0	7.600,00	7.545,96	1.886,49	99,3	24,8
DESENV. A REDE DE EQUIP. E SERV. DE PROMOÇÃO E DESENV.SOCIAL				2.479.181,00	0,00	0,00	0,0	0,0
Centros e Unidades de Reabilitação Profissional				2.479.181,00	0,00	0,00	0,0	0,0
DINAMIZAÇÃO E PROMOÇÃO DO MERCADO SOCIAL DE EMPREGO	64.602	28.772	44,5	51.035.155,00	31.114.836,02	3.054.198,98	61,0	6,0
(*) Empresas de Inserção - Investimento	100	5	5,0	897.409,00	222.375,38	0,00	24,8	0,0
Empresas de Inserção - Profissionalização	2.512	2.502	99,6	11.220.470,00	8.262.810,10	971.214,30	73,6	8,7
(*) Empresas de Inserção - Formação	832	292	35,1	1.476.223,00	901.103,04	118.465,33	61,0	8,0
Empresas de Inserção - Prémio Integração	73	2	2,7	384.517,00	75.317,88	10.061,28	19,6	2,6
Programas Ocupacionais - Carenciados		1		2.059,00	2.058,73	0,00	100,0	0,0
Programas Ocupacionais - Subsidiados		17		100.000,00	0,00	0,00	0,0	0,0
Contrato Emprego Inserção	50.000	21.596	43,2	11.675.817,00	3.265.933,13	228.509,86	28,0	2,0
Contrato Emprego Inserção +	12.017	4.654	38,7	25.278.660,00	18.385.237,76	1.725.948,21	72,7	6,8
Centros de Gestão Participada - Reabilitação	3.333	1.139	34,2	7.270.982,00	1.449.589,41	1.449.589,41	19,9	19,9
PROG. 3 - INTERV. PARA A ORG.E GESTÃO DO MERC EMP.E DA FORM. PROF.	90.000	14.213	15,8	18.347.952,00	4.025.139,91	1.107.188,62	21,9	6,0
DESENV. E MODERNIZAÇÃO DAS ESTRUTURAS E SERV. DE APOIO AO EMP. E FORM.				11.923.020,00	3.938.111,46	1.045.735,28	33,0	8,8
PROM. DE EST. E SERV. DE AP. À INSERÇÃO PROFISSIONAL				6.016.620,00	1.610.469,52	267.686,35	26,8	4,4
b) (**) GIP - Gabinetes de Inserção Profissional	438	402	91,8	6.016.620,00	1.610.469,52	267.686,35	26,8	4,4
a) (**) Informação e Orientação Profissional		30.354		270.000,00	47.342,70	47.342,70	17,5	17,5
Certificação Profissional				284.085,00	42.719,33	2.105,11	15,0	0,7
Estudos e Investigação				25.000,00	0,00	0,00	0,0	0,0
Processos e Métodos Didácticos				50.000,00	665,40	0,00	1,3	0,0
Observatório do Emprego e Formação				253.100,00	4.746,15	2.387,62	1,9	0,9
Regime Prest. Desemp. - DL nº220 de 03/11/2006				5.024.215,00	2.232.168,36	726.213,50	44,4	14,5
COLOCAÇÃO	90.000	14.213	15,8	172.100,00	3.415,86	1.022,47	2,0	0,6
(***) Prod. de Instrumentos Téc. de Sup. à Actividade de Colocação	90.000	14.213	15,8	0,00	0,00	0,00		
COLOCAÇÃO EXTERNA				172.100,00	3.415,86	1.022,47	2,0	0,6
Rede Eures				172.100,00	3.415,86	1.022,47	2,0	0,6
PRESTAÇÕES TÉCNICAS - METODOLOGIA PNE				107.269,00	22.063,39	5.388,37	20,6	5,0
INSERJOVEM				42.510,00	9.378,27	2.061,86	22,1	4,9
REAGE				64.759,00	12.685,12	3.326,51	19,6	5,1
MODERNIZAÇÃO DO SERVIÇO PÚBLICO DE EMPREGO				6.145.563,00	61.549,20	55.042,50	1,0	0,9
Modern. do SPE: Proj. LSE (Livre Serv. P/ Emprego)				6.145.563,00	61.549,20	55.042,50	1,0	0,9
PROG. 4 - RELAÇÕES C/EXTERIOR E ARTICULAÇÃO COM OUTRAS ENTIDADES				20.444.861,00	7.765.888,51	2.055.193,64	38,0	10,1
ACÇÕES CONJUNTAS COM OUTRAS ENTIDADES				13.935.122,00	6.767.208,48	1.924.059,36	48,6	13,8
Diálogo Social				600.000,00	55.972,98	54.378,81	9,3	9,1
Participação em Programas Comunitários				192.691,00	0,00	0,00	0,0	0,0
OUTRAS ACÇÕES CONJUNTAS COM OUTRAS ENTIDADES				4.451.750,00	527.517,02	231.185,62	11,8	5,2
Concursos Diversos				1.668.750,00	203.799,37	141.265,46	12,2	8,5
Cooperação IEFP, I.P. / Secretariado Nacional de Reabilitação				120.000,00	0,00	0,00	0,0	0,0
Outras Acções				326.000,00	62.000,00	29.500,00	19,0	9,0
Cooperação IEFP / Cooperativa António Sérgio				2.337.000,00	261.717,65	60.420,16	11,2	2,6

DESIGNAÇÃO DA DESPESA	Execução Física			Execução Financeira (Un.: Euros)				
	Meta a)	Abrangidos b)	Grau Exec. b) / a)	Dotação a)	Cabimento b)	Pagamento c)	Grau Exec. b) / a)	Grau Exec. c) / a)
COOPERAÇÃO INSTITUCIONAL				8.690.681,00	6.183.718,48	1.638.494,93	71,2	18,9
Comissão para a Igualdade no Trabalho e no Emprego (CITE)				917.100,00	871.288,15	295.315,01	95,0	32,2
Serviços Sociais do MSST				570.563,00	570.563,00	142.640,76	100,0	25,0
Agência Nacional Sócrates e Leonardo da Vinci				607.300,00	0,00	0,00	0,0	0,0
Instituto de Gestão do Fundo Social Europeu (IGFSE)				1.244.422,00	0,00	0,00	0,0	0,0
Outros Serviços				1.164.171,00	554.742,33	153.757,86	47,7	13,2
Alto Comissariado p/Imigração e Minorias Étnicas				4.187.125,00	4.187.125,00	1.046.781,30	100,0	25,0
RELAÇÕES PÚBLICAS				4.352.344,00	778.668,71	52.064,43	17,9	1,2
Informação para o Exterior				2.670.530,00	605.278,46	41.295,89	22,7	1,5
Relação Directa com os Utentes				1.681.814,00	173.390,25	10.768,54	10,3	0,6
RELAÇÕES INTERNACIONAIS				2.157.395,00	220.011,32	79.069,85	10,2	3,7
Organizações Internacionais				200.000,00	33.736,00	31.456,00	16,9	15,7
COOPERAÇÃO BILATERAL C/ PALOPS				1.763.625,00	186.275,32	47.613,85	10,6	2,7
Cooperação Bilateral com Outros Países e Outras Actividades				193.770,00	0,00	0,00	0,0	0,0
PROG. 5 - GESTÃO E ORGANIZAÇÃO INTERNA				233.283.594,00	72.690.923,34	29.091.864,87	31,2	12,5
INFRA-ESTRUTURAS FÍSICAS				43.099.988,00	14.546.132,23	1.338.188,36	33,7	3,1
Centros de Emprego				15.620.323,00	5.750.422,54	514.357,52	36,8	3,3
Centros de Formação Profissional de Gestão Directa				16.626.355,00	6.845.273,90	398.627,54	41,2	2,4
Centros de Formação Profissional de Gestão Participada				7.845.000,00	734.285,74	335.076,39	9,4	4,3
Centro de Reabilitação Profissional de Gestão Directa				407.600,00	132.305,00	4.484,58	32,5	1,1
Centro de Reabilitação Profissional de Gestão Participada				100.000,00	10.000,00	10.000,00	10,0	10,0
Serviços de Coordenação Central e Regional				2.410.760,00	1.027.457,08	75.217,47	42,6	3,1
Outras Infra-Estruturas Físicas				89.950,00	46.387,97	424,86	51,6	0,5
Funcionamento, Organização e Gestão Internas				14.789.221,00	4.679.915,77	1.239.397,06	31,6	8,4
Funcionamento, Organização e Gestão Internas				14.774.959,00	4.671.774,05	1.237.977,77	31,6	8,4
FUNCIONAMENTO - POEFDS E POR				14.262,00	8.141,72	1.419,29	57,1	10,0
Funcionamento - POPH				14.262,00	8.141,72	1.419,29	57,1	10,0
RECURSOS HUMANOS				122.159.897,00	22.513.139,87	20.808.535,40	18,4	17,0
GESTÃO DE RECURSOS HUMANOS				121.337.423,00	22.267.751,61	20.755.655,37	18,4	17,1
Centros de Emprego				53.280.832,00	9.232.704,20	8.681.022,78	17,3	16,3
Centros de Formação Profissional				34.611.408,00	6.547.536,05	6.138.632,09	18,9	17,7
Centros de Reabilitação Profissional				1.029.273,00	190.485,06	179.418,64	18,5	17,4
Serviços de Coordenação Central e Regional				30.240.353,00	5.884.325,27	5.366.779,87	19,5	17,7
POR				284.995,00	55.498,23	53.088,18	19,5	18,6
Pessoal Deslocado em Diversos Serviços				1.890.562,00	357.202,80	336.713,81	18,9	17,8
DESENVOLVIMENTO DOS RECURSOS HUMANOS				410.800,00	50.907,50	24.702,00	12,4	6,0
Formação Interna - Acções				410.800,00	50.907,50	24.702,00	12,4	6,0
Acção Social				411.674,00	194.480,76	28.178,03	47,2	6,8
INFORMATIZAÇÃO				10.466.409,00	3.503.382,37	666.129,70	33,5	6,4
Hardware				4.598.909,00	652.044,54	29.874,49	14,2	0,6
Software				4.005.000,00	2.415.212,03	404.341,55	60,3	10,1
Comunicação				1.800.000,00	425.278,26	228.704,08	23,6	12,7
Outros				62.500,00	10.847,54	3.209,58	17,4	5,1
INFORMAÇÃO CIENTÍFICA E DOCUMENTAÇÃO				575.081,00	100.041,87	3.621,40	17,4	0,6
INFORMAÇÃO CIENTÍFICA E DOCUMENTAÇÃO				575.081,00	100.041,87	3.621,40	17,4	0,6
Informação Científica e Técnica				209.200,00	13.550,78	576,10	6,5	0,3
Actividade Editorial				330.881,00	74.584,69	3.045,30	22,5	0,9
Informação Interna				35.000,00	11.906,40	0,00	34,0	0,0
GESTÃO DE CENTROS				42.192.998,00	27.348.311,23	5.035.992,95	64,8	11,9
Centros de Emprego				12.304.046,00	8.248.913,58	1.710.628,76	67,0	13,9
Centros de Formação Profissional				28.903.122,00	18.495.443,94	3.248.040,38	64,0	11,2
Centros de Reabilitação Profissional				985.830,00	603.953,71	77.323,81	61,3	7,8
PROG 6 - OUTROS				38.425.000,00	21.112,13	21.112,13	0,1	0,1
Restituições de Apoios Comunitários				3.000.000,00	21.112,13	21.112,13	0,7	0,7
Cativações				18.425.000,00	0,00	0,00	0,0	0,0
Constituição de Reserva				17.000.000,00	0,00	0,00	0,0	0,0
ORGANISMO INTERMÉDIO	4.383	4.916	112,2	30.000.000,00	4.734.394,40	4.734.394,40	15,8	15,8
TOTAL				998.398.912,00	386.443.948,56	109.685.695,29	38,7	11,0

(*) Número de pessoas envolvidas em componentes de medidas (ex.: majorações em ILE) cuja meta já está contemplada na medida principal.

(**) A execução física destas medidas não é contabilizada em número de abrangidos ou pessoas apoiadas, pelo que não pode ser adicionada à execução das restantes medidas.

(***) Este número inclui as colocações de desempregados e empregados

(1) Inclui a actividade realizada no âmbito das Iniciativas Locais de Emprego - Serviços de Apoio à Família

Metas e Execução Física Agregadas por:

Pessoas:	545.295	177.904
a) Informação e Orientação Profissional:		30.354
b) Estruturas:	438	402
c) Feiras:	34	
d) Cooperativas (Investimento):	26	1
f) Prémios de Igualdade de Oportunidades	37	5
g) Programa de Apoio à Iniciativa Privada (PAIPS)		

SÍNTESE DA EXECUÇÃO FINANCEIRA
RECEITA

Valores acumulados a 31 de Março de 2011

DESIGNAÇÃO DA RECEITA	Previsão	Direito Reconhecido		Liquidação		Recebimento	
		Valor	%	Valor	%	Valor	%
RENDIMENTOS DA PROPRIEDADE	1.810.000,00	2.141.060,97	118,3	2.141.060,97	118,3	2.141.060,97	118,3
JUROS - SOCIEDADES E QUASE SOCIEDADES NÃO FINANCEIRAS	1.000.000,00	1.818.008,66	181,8	1.818.008,66	181,8	1.818.008,66	181,8
Privadas	1.000.000,00	1.818.008,66	181,8	1.818.008,66	181,8	1.818.008,66	181,8
JUROS - SOCIEDADES FINANCEIRAS	50.000,00	0,00	0,0	0,00	0,0	0,00	0,0
Bancos e outras instituições financeiras	50.000,00	0,00	0,0	0,00	0,0	0,00	0,0
JUROS - INSTITUIÇÕES SEM FINS LUCRATIVOS	10.000,00	2.505,05	25,1	2.505,05	25,1	2.505,05	25,1
JUROS - FAMÍLIAS	200.000,00	95.131,31	47,6	95.131,31	47,6	95.131,31	47,6
JUROS - ADIMINISTRAÇÕES PÚBLICAS	550.000,00	225.415,95	41,0	225.415,95	41,0	225.415,95	41,0
TRANSFERÊNCIAS CORRENTES	996.247.290,00	172.933.572,36	17,4	172.933.572,36	17,4	172.933.572,36	17,4
SEGURANÇA SOCIAL	988.405.153,00	172.751.567,44	17,5	172.751.567,44	17,5	172.751.567,44	17,5
Participação portuguesa em projectos co-financiados	126.500.000,00	1.359.138,90	1,1	1.359.138,90	1,1	1.359.138,90	1,1
Financiamento comunitário em projectos co-financiados	326.500.000,00	37.541.128,24	11,5	37.541.128,24	11,5	37.541.128,24	11,5
Outras Transferências - Receitas Próprias	535.405.153,00	133.851.300,30	25,0	133.851.300,30	25,0	133.851.300,30	25,0
RESTO DO MUNDO	5.471.000,00	161.932,71	3,0	161.932,71	3,0	161.932,71	3,0
União Europeia - Instituições - FSE	5.001.000,00	0,00	0,0	0,00	0,0	0,00	0,0
União Europeia - Instituições - Diversos	420.000,00	161.932,71	38,6	161.932,71	38,6	161.932,71	38,6
Países terceiros e organizações internacionais	50.000,00	0,00	0,0	0,00	0,0	0,00	0,0
ADMINISTRAÇÃO CENTRAL	2.371.137,00	0,00	0,0	0,00	0,0	0,00	0,0
Serviços e Fundos Autónomos	2.371.137,00	0,00	0,0	0,00	0,0	0,00	0,0
SOCIEDADES E QUASE SOCIEDADES NÃO FINANCEIRAS	0,00	20.072,21		20.072,21		20.072,21	
Públicas	0,00	20.072,21		20.072,21		20.072,21	
VENDA DE BENS E SERVIÇOS CORRENTES	1.535.650,00	250.568,91	16,3	250.568,91	16,3	250.624,28	16,3
VENDA DE BENS	30.900,00	8.648,39	28,0	8.648,39	28,0	8.648,39	28,0
Publicações e impressos	10.000,00	4.607,79	46,1	4.607,79	46,1	4.607,79	46,1
Bens inutilizados	4.200,00	960,00	22,9	960,00	22,9	960,00	22,9
Produtos agrícolas e pecuários	1.000,00	0,00	0,0	0,00	0,0	0,00	0,0
Desperdícios, resíduos e refugos	5.700,00	3.080,60	54,0	3.080,60	54,0	3.080,60	54,0
Outros	10.000,00	0,00	0,0	0,00	0,0	0,00	0,0
SERVIÇOS	1.404.750,00	229.298,65	16,3	229.298,65	16,3	229.354,02	16,3
Alimentação e alojamento	33.100,00	1.184,97	3,6	1.184,97	3,6	1.240,34	3,7
Outros	1.371.650,00	228.113,68	16,6	228.113,68	16,6	228.113,68	16,6
RENDAS	100.000,00	12.621,87	12,6	12.621,87	12,6	12.621,87	12,6
Edifícios	100.000,00	12.621,87	12,6	12.621,87	12,6	12.621,87	12,6
OUTRAS RECEITAS CORRENTES	3.540.000,00	508.442,82	14,4	508.442,82	14,4	518.922,32	14,7
OUTRAS	3.540.000,00	508.442,82	14,4	508.442,82	14,4	518.922,32	14,7
VENDA DE BENS DE INVESTIMENTO	9.905,00	0,00	0,0	0,00	0,0	0,00	0,0
OUTROS BENS DE INVESTIMENTO	9.905,00	0,00	0,0	0,00	0,0	0,00	0,0
Sociedades e quase-sociedades não financeiras	9.855,00	0,00	0,0	0,00	0,0	0,00	0,0
Famílias	50,00	0,00	0,0	0,00	0,0	0,00	0,0
ACTIVOS FINANCEIROS	9.859.834,00	2.484.867,82	25,2	2.484.867,82	25,2	2.484.867,82	25,2
EMPRÉSTIMOS A MÉDIO E LONGO PRAZOS	9.859.834,00	2.484.867,82	25,2	2.484.867,82	25,2	2.484.867,82	25,2
Sociedades e quase-sociedades não financeiras	3.900.000,00	1.718.048,43	44,1	1.718.048,43	44,1	1.718.048,43	44,1
Instituições sem fins lucrativos	950.834,00	130.048,88	13,7	130.048,88	13,7	130.048,88	13,7
Famílias	5.000.000,00	636.770,51	12,7	636.770,51	12,7	636.770,51	12,7
Adm. Públicas - Adm. Local - Continente	9.000,00	0,00	0,0	0,00	0,0	0,00	0,0
OUTRAS RECEITAS DE CAPITAL	3.800,00	300,00	7,9	300,00	7,9	300,00	7,9
OUTRAS	3.800,00	300,00	7,9	300,00	7,9	300,00	7,9
Outras	2.350,00	300,00	12,8	300,00	12,8	300,00	12,8
Indemnizações	1.450,00	0,00	0,0	0,00	0,0	0,00	0,0
REPOSIÇÕES NÃO ABATIDAS NOS PAGAMENTOS	4.126.940,00	713.311,32	17,3	713.311,32	17,3	758.276,98	18,4
TOTAL	1.017.133.419,00	179.032.124,20	17,60	179.032.124,20	17,60	179.087.624,73	17,61

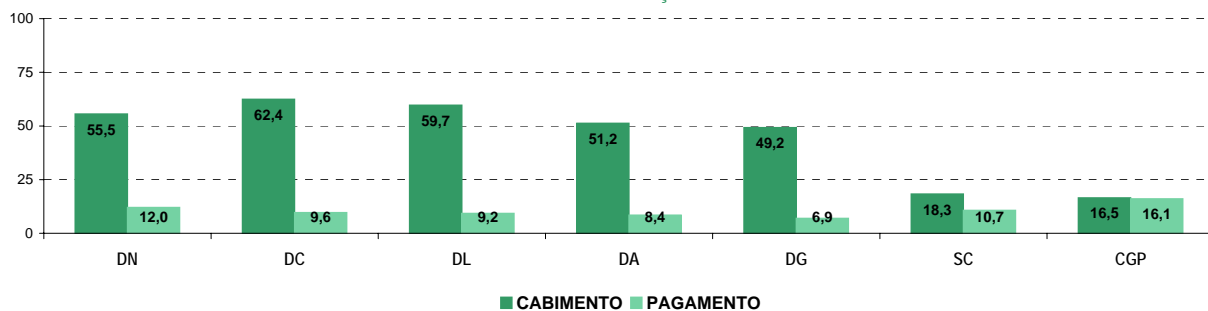
SÍNTESE DA EXECUÇÃO FINANCEIRA

DESPESA

Valores acumulados a 31 de Março de 2011

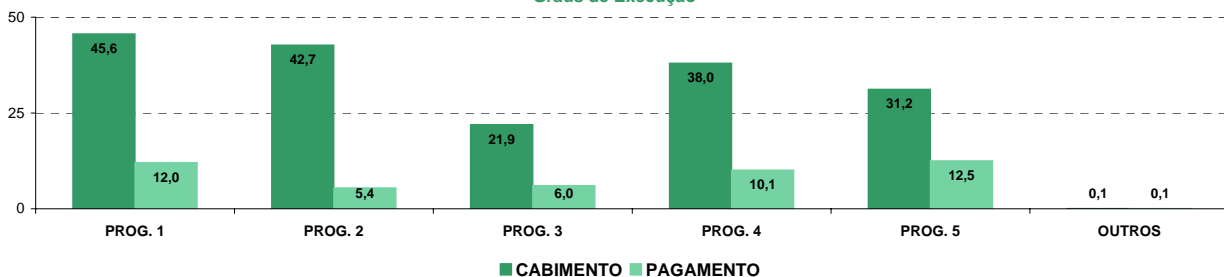
EXECUÇÃO FINANCEIRA POR ORÇAMENTO PARCELAR	Execução Financeira				
	Dotação a)	Cabimento b)	Pagamento c)	Grau Exec. b) / a)	Grau Exec. c) / a)
Total IEFP, I.P. + CGP	998.398.912,00	386.443.948,56	109.685.695,29	38,7	11,0
Delegação Regional do Norte	187.777.466,00	104.282.872,37	22.550.195,67	55,5	12,0
Delegação Regional do Centro	91.559.859,00	57.154.649,71	8.789.546,43	62,4	9,6
Delegação Regional de Lisboa e Vale do Tejo	171.174.183,00	102.123.709,41	15.812.566,77	59,7	9,2
Delegação Regional do Alentejo	51.649.976,00	26.457.220,55	4.335.308,09	51,2	8,4
Delegação Regional do Algarve	25.194.528,00	12.399.087,89	1.742.837,43	49,2	6,9
Serviços Centrais	355.865.254,00	65.075.269,05	37.964.859,87	18,3	10,7
Centros de Gestão Participada	115.177.646,00	18.951.139,58	18.490.381,03	16,5	16,1
TOTAL	998.398.912,00	386.443.948,56	109.685.695,29	38,7	11,0

Execução Financeira por Orçamento Parcelar
Graus de Execução



EXECUÇÃO FINANCEIRA POR PROGRAMA	Execução Financeira				
	Dotação a)	Cabimento b)	Pagamento c)	Grau Exec. b) / a)	Grau Exec. c) / a)
PROG. 1 - INTERV. ESTRUT. NOS DOMÍNIOS DO EMPREGO E DA FORM. PROF.	558.916.110,00	254.941.151,07	67.282.312,44	45,6	12,0
PROG. 2 - INTEGRAÇÃO ECON. E SOCIAL DOS GRUPOS SOCIAIS DESFAV.	98.981.395,00	42.265.339,20	5.393.629,19	42,7	5,4
PROG. 3 - INTERV. PARA A ORG. E GESTÃO DO MERC. EMP. E DA FORM. PROF.	18.347.952,00	4.025.139,91	1.107.188,62	21,9	6,0
PROG. 4 - RELAÇÕES C/EXTERIOR E ARTICULAÇÃO COM OUTRAS ENTIDADES	20.444.861,00	7.765.888,51	2.055.193,64	38,0	10,1
PROG. 5 - GESTÃO E ORGANIZAÇÃO INTERNA	233.283.594,00	72.690.923,34	29.091.864,87	31,2	12,5
PROG. 6 - OUTROS	38.425.000,00	21.112,13	21.112,13	0,1	0,1
ORGANISMO INTERMÉDIO	30.000.000,00	4.734.394,40	4.734.394,40	15,8	15,8
TOTAL	998.398.912,00	386.443.948,56	109.685.695,29	38,7	11,0

Execução Financeira por Programas
Graus de Execução



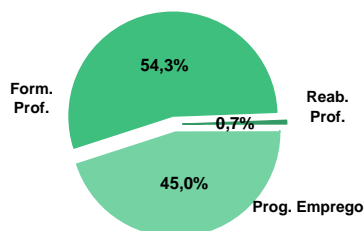
DELEGAÇÃO REGIONAL DO NORTE
EXECUÇÃO FÍSICA E FINANCEIRA

Valores acumulados a 31 de Março de 2011

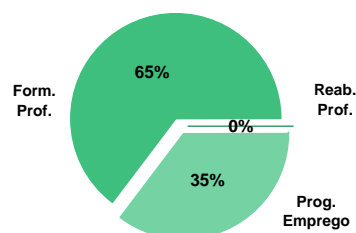
ÁREAS DE INTERVENÇÃO	Execução Física			Execução Financeira (Un.: Euros)			
	Meta	Abrangidos	Grau Exec.	Dotação	Cabimento	Pagamento	Grau Exec.
EMPREGO	64.396	23.465	36,4	87.759.977,00	58.102.227,34	7.211.757,19	8,2
Programas de Emprego	32.396	18.214	56,2	87.759.977,00	58.102.227,34	7.211.757,19	8,2
Colocações	32.000	5.251	16,4	0,00	0,00	0,00	
Colocações de Desempregados	-	4.876	-	-	-	-	-
Colocações de Empregados	-	375	-	-	-	-	-
FORMAÇÃO PROFISSIONAL	58.783	21.955	37,3	79.868.404,00	36.204.532,44	13.285.616,24	16,6
REABILITAÇÃO PROFISSIONAL	729	270	37,0	2.281.498,00	13.695,43	964,80	7,0
TOTAL	123.908	45.690	36,9	169.909.879,00	94.320.455,21	20.498.338,23	12,1

Informação e Orientação Profissional		5.048		0,00	0,00	0,00	
--------------------------------------	--	-------	--	------	------	------	--

Abrangidos - Peso relativo



Pagamento - Peso relativo


MEDIDAS / PROGRAMAS COM MAIOR PESO RELATIVO

EXECUÇÃO FÍSICA	METAS	ABRANGIDOS	GRAU
Formação Modular	25.524	7.200	28,2
Contrato Emprego Inserção	16.265	7.212	44,3
Cursos Educação e Formação de Adultos	10.600	5.411	51,0
Reconhec. e Validação de Competências	8.000	934	11,7
Sist. Aprendizagem - Entidades Externas	5.825	5.085	87,3
Estágios Profissionais	5.278	3.725	70,6
Contrato Emprego Inserção +	4.141	1.529	36,9
Sist. de Aprendizagem - Gestão Directa	3.776	2.418	64,0
Estágios Prof. - Qualificação Emprego	2.181	1.878	86,1
Cursos Educação e Form. de Jovens	2.109	828	39,3

EXECUÇÃO FINANCEIRA	DOTAÇÃO	CABIMENTO	PAGAMENTO	GRAU PAGAM
Cursos Educação e Formação de Adultos	41.109.775,00	18.193.065,52	4.159.086,86	10,1
Estágios Profissionais	26.203.089,00	20.637.894,00	3.062.291,16	11,7
Sist. Aprendizagem - Entidades Externas	13.537.902,00	6.660.721,60	6.466.455,65	47,8
Estágios Prof. - Qualificação Emprego	11.714.306,00	8.653.460,78	883.556,16	7,5
Contrato Emprego Inserção +	9.362.319,00	6.434.854,60	689.932,14	7,4
Sist. de Aprendizagem - Gestão Directa	8.148.400,00	5.167.298,62	1.405.072,04	17,2
Formação Modular	6.627.000,00	1.710.744,90	450.324,50	6,8
PEOE - Investimento	6.203.249,00	5.013.994,17	397.267,12	6,4
Estágios Prof. - Qualificação Emprego	4.771.792,00	2.782.791,00	265.296,12	5,6
Contrato Emprego Inserção	4.542.094,00	1.047.933,26	83.496,82	1,8

DELEGAÇÃO REGIONAL DO NORTE			EXECUÇÃO FÍSICA E FINANCEIRA DAS ÁREAS DE INTERVENÇÃO			Valores acumulados a 31 de Março de 2011	
PROGRAMAS DE EMPREGO	Execução Física			Execução Financeira (Un.: Euros)			
	Meta	Abrangidos	Grau Exec.	Dotação	Cabimento	Pagamento	Grau Exec.
PROGRAMAS DE FORMAÇÃO E EMPREGO	9.684	7.162	74,0	50.094.771,00	36.386.678,44	4.896.415,66	9,8
Bolsas de Formação da Iniciativa do Trabalhador	206	441	214,1	297.025,00	226.176,79	78.964,51	26,6
Estágios Profissionais - Port. 268/1997				643,00	642,97	0,00	0,0
Estágios Profissionais na Administração Pública	43	49	114,0	292.530,00	272.320,77	88.494,94	30,3
Estágios Profissionais - INOV-ART				0,00	0,00	0,00	
Estágios Profissionais - INOV-JOVEM	327	28	8,6	1.703.698,00	1.246.633,68	321.618,48	18,9
Estágios Profissionais - INOV-SOCIAL	293	379	129,4	2.349.510,00	1.635.181,87	196.194,29	8,4
Estágios Profissionais - INOV Mundus				0,00	0,00	0,00	
Estágios Profissionais - INOV EXPORT				0,00	0,00	0,00	
Estágios Profissionais	5.278	3.725	70,6	26.203.089,00	20.637.894,00	3.062.291,16	11,7
Estágios Qualificação-Emprego	1.356	662	48,8	4.771.792,00	2.782.791,00	265.296,12	5,6
Estágios Profissionais de níveis III e IV	2.181	1.878	86,1	11.714.306,00	8.653.460,78	883.556,16	7,5
Estágios Profissionais - Port. 92/2011				2.762.178,00	931.576,58	0,00	0,0
CRIAÇÃO DE EMPREGO E EMPRESAS	1.238	1.253	101,2	13.365.534,00	8.742.346,06	997.252,91	7,5
(1) (*) Programa de Estímulo à Oferta de Emprego - Investimento	273	20	7,3	6.203.249,00	5.013.994,17	397.267,12	6,4
(1) ILE - Criação de Postos de Trabalho	428	29	6,8	3.581.132,00	2.548.230,51	305.594,78	8,5
(1) (*) ILE - Majorações	190	10	5,3	373.653,00	264.097,99	25.656,24	6,9
APE - Criação de Postos de Trabalho				5.031,00	0,00	0,00	0,0
Apoios à Contratação				0,00	0,00	0,00	
(**) Prémio de Igualdade de Oportunidades - Majorações	24		0,0	156.069,00	79.559,73	0,00	0,0
APE - Apoios à criação do Próprio Emprego - PAECPE	708	106	15,0	2.975.259,00	830.137,73	263.989,02	8,9
Prémio de Colocação	10		0,0	12.834,00	2.515,32	1.257,66	9,8
Apoios à Contratação para Jovens		704		0,00	0,00	0,00	
Apoios à Contratação para Adultos e Públicos Específicos		406		0,00	0,00	0,00	
Linha de Apoio à Criação de Empresas e de Emprego				0,00	0,00	0,00	
Promoção do Artesanato - Artesãos	89	8	9,0	23.945,00	3.810,61	3.488,09	14,6
PRODESCOOP - Cooperativas - Criação de Postos de Trabalho	3		0,0	34.362,00	0,00	0,00	0,0
MERCADO SOCIAL DE EMPREGO	21.169	9.435	44,6	18.313.608,00	10.379.649,42	1.039.897,85	
(*) Empresas de Inserção - Investimento	82	5	6,1	582.624,00	54.988,84	0,00	0,0
Empresas de Inserção - Profissionalização	735	676	92,0	3.195.609,00	2.508.687,68	233.002,14	7,3
(*) Empresas de Inserção - Formação	278	33	11,9	485.339,00	291.423,18	33.466,75	6,9
Empresas de Inserção - Prémio Integração	28		0,0	144.106,00	40.245,12	0,00	0,0
Programas Ocupacionais - Carenciados		1		1.517,00	1.516,74	0,00	0,0
Programas Ocupacionais - Subsidiados		17		0,00	0,00	0,00	
Contrato Emprego Inserção	16.265	7.212	44,3	4.542.094,00	1.047.933,26	83.496,82	1,8
Contrato Emprego Inserção +	4.141	1.529	36,9	9.362.319,00	6.434.854,60	689.932,14	7,4
OUTRAS MEDIDAS DE PROMOÇÃO DO EMPREGO	305	364	119,3	2.658.214,00	1.648.966,93	174.506,48	6,6
FUNDO DE AJUSTAMENTO À GLOBALIZAÇÃO - FEG		139		1.258.228,00	777.094,15	85.173,21	6,8
Apoios à Auto-Colocação		15		261.259,00	155.530,62	4.611,42	1,8
Apoios à Inserção				0,00	0,00	0,00	
Apoio ao Empreendedorismo		1		463.722,00	255.091,92	42.934,54	9,3
Planos de Integração		61		221.504,00	206.287,67	15.578,17	7,0
Prática em Contexto de Trabalho		1		95.393,00	29.899,52	2.285,48	2,4
Apoios à Contratação		2		65.031,00	40.245,12	0,00	0,0
Bolsa de Formação		59		151.319,00	90.039,30	19.763,60	13,1
Formação de Animadores de UNIVAS e Clubes de Emprego				0,00	0,00	0,00	
PROGRAMA VIDA - EMPREGO	305	225	73,8	1.399.986,00	871.872,78	89.333,27	6,4
Estágios de Integração Sócio-Profissional	145	112	77,2	706.550,00	362.927,69	25.769,54	3,6
Prémio de Integração Sócio-Profissional	5		0,0	35.886,00	0,00	0,00	0,0
Apoios ao Emprego	155	113	72,9	657.550,00	508.945,09	63.563,73	9,7
Apoios ao Auto-Emprego				0,00	0,00	0,00	
ESTRUTURAS E OUTROS APOIOS PARA PROMOÇÃO DO EMPREGO	-	-		3.327.850,00	944.586,49	103.684,29	3,1
(**) Promoção do Artesanato - Feiras				0,00	0,00	0,00	
Prog. para a Promoção dos Ofícios e das Micro-empresas Artesanais - PPART				0,00	0,00	0,00	
(**) PRODESCOOP - Cooperativas - Investimento	2		0,0	70.458,00	0,00	0,00	0,0
PROM. DE EST. E SERV. DE AP. À INSERÇÃO PROFISSIONAL	-	-	-	3.257.392,00	944.586,49	103.684,29	3,2
(**) GIP - Gabinetes de Inserção Profissional	179	179	100,0	3.257.392,00	944.586,49	103.684,29	3,2
TOTAL	32.396	18.214	56,2	87.759.977,00	58.102.227,34	7.211.757,19	8,2

(*) Número de pessoas envolvidas em componentes de medidas (ex.: majorações em ILE) cuja meta já está contemplada na medida principal.

(**) A execução física destas medidas não é contabilizada em número de abrangidos ou pessoas apoiadas, pelo que não pode ser adicionada à execução das restantes medidas.

(1) Inclui a actividade realizada no âmbito das Iniciativas Locais de Emprego - Serviços de Apoio à Família

FORMAÇÃO PROFISSIONAL	Execução Física			Execução Financeira (Un.: Euros)			
	Meta	Abrangidos	Grau Exec.	Dotação	Cabimento	Pagamento	Grau Exec.
Sistema de Aprendizagem - Gestão Directa	3.776	2.418	64,0	8.148.400,00	5.167.298,62	1.405.072,04	17,2
Sistema de Aprendizagem - Entidades Externas	5.825	5.085	87,3	13.537.902,00	6.660.721,60	6.466.455,65	47,8
Sistema de Aprendizagem - Saldos				0,00	0,00	0,00	
Cursos de Educação e Formação de Jovens	2.109	828	39,3	4.037.377,00	2.450.034,16	491.235,96	12,2
Cursos de Especialização Tecnológica	137		0,0	119.500,00	0,00	0,00	0,0
Reconhecimento e Validação de Competências	8.000	934	11,7	3.484.000,00	1.929.315,19	281.869,55	8,1
Portugal Acolhe	172	46	26,7	117.150,00	19.325,69	5.205,74	4,4
Programa Qualificação-Emprego				0,00	0,00	0,00	
Formação Modular	25.524	7.200	28,2	6.627.000,00	1.710.744,90	450.324,50	6,8
Cursos de Educação e Formação de Adultos	10.600	5.411	51,0	41.109.775,00	18.193.065,52	4.159.086,86	10,1
Formação de Formadores	640		0,0	37.300,00	510,00	0,00	0,0
Formação para a Inclusão	2.000	33	1,7	2.500.000,00	47.150,82	0,00	0,0
IEFP, I.P. (Centros de Emprego + Centros de Form. Prof. de Gestão Directa)	58.783	21.955	37,3	79.718.404,00	36.178.166,50	13.259.250,30	16,6
Centros de Gestão Participada				0,00	0,00	0,00	
Acções em Cooperação com Outras Entidades				150.000,00	26.365,94	26.365,94	17,6
TOTAL	58.783	21.955	37,3	79.868.404,00	36.204.532,44	13.285.616,24	16,6

REABILITAÇÃO PROFISSIONAL DE PESSOAS COM DEFICIÊNCIA	Execução Física			Execução Financeira (Un.: Euros)			
	Meta	Abrangidos	Grau Exec.	Dotação	Cabimento	Pagamento	Grau Exec.
Aval. e Orientação Prof. de Pessoas com Deficiência				0,00	0,00	0,00	
Form. para Pessoas com Deficiência - Acções em Cooperação	400		0,0	629.448,00	0,00	0,00	0,0
Incentivos ao Emp. de Pess. com Deficiência	44	1	2,3	299.925,00	1.964,80	964,80	0,3
Emprego Protegido - Cent. de Emp. Protegido	83	70	84,3	430.000,00	0,00	0,00	0,0
Emprego Protegido - Enclaves	15	9	60,0	75.000,00	0,00	0,00	0,0
Prémio de Mérito				0,00	0,00	0,00	
Apoio à Colocação e Acompanhamento Pós - Colocação		190		0,00	0,00	0,00	
OED Lisboa				0,00	0,00	0,00	
Ajudas Técnicas e Triciclos				0,00	0,00	0,00	
Estágio de Inserção para Pessoas c/ Deficiência e Incapacidades	90		0,0	455.605,00	11.730,63	0,00	0,0
Contrato emprego - Inserção para Pessoas c/ Deficiência e Incapacidades	97		0,0	391.520,00	0,00	0,00	0,0
Avaliação da Incapacidade Decorrente de Acidente de Trabalho				0,00	0,00	0,00	
Apoios a Manutenção e Reintegração de Pessoas com Incapacidade Decorrente de Ac				0,00	0,00	0,00	
Centros e Unidades de Reabilitação Profissional				0,00	0,00	0,00	
Centros de Gestão Participada - Reabilitação				0,00	0,00	0,00	
Organismo Intermédio				0,00	0,00	0,00	
TOTAL	729	270	37,0	2.281.498,00	13.695,43	964,80	0,0

DESIGNAÇÃO DA DESPESA	Execução Física			Execução Financeira (Un.: Euros)				
	Meta a)	Abrangidos b)	Grau Exec. b) / a)	Dotação a)	Cabimento b)	Pagamento c)	Grau Exec. b) / a)	Grau Exec. c) / a)
PROG. 1 - INTERV. ESTRUT. NOS DOMÍNIOS DO EMPREGO E DA FORM. PROF.	67.705	30.476	45,0	142.157.395,00	82.063.500,27	19.264.458,02	57,7	13,6
PROMOÇÃO DA EMPREGABILIDADE E DO EMPREGO	65.827	29.084	44,2	127.275.875,00	72.517.184,12	18.155.665,96	57,0	14,3
PROM. A FORM. QUALIFICANTE E A TRANSIÇÃO P/A VIDA ACTIVA	11.847	8.331	70,3	25.843.179,00	14.278.054,38	8.362.763,65	55,2	32,4
Sistema de Aprendizagem - Gestão Directa	3.776	2.418	64,0	8.148.400,00	5.167.298,62	1.405.072,04	63,4	17,2
Sistema de Aprendizagem - Entidades Externas	5.825	5.085	87,3	13.537.902,00	6.660.721,60	6.466.455,65	49,2	47,8
Sistema de Aprendizagem - Saldos				0,00	0,00	0,00		
Cursos de Educação e Formação de Jovens	2.109	828	39,3	4.037.377,00	2.450.034,16	491.235,96	60,7	12,2
Cursos de Especialização Tecnológica	137		0,0	119.500,00	0,00	0,00	0,0	0,0
FORMAÇÃO AO LONGO DA VIDA E ADAPTABILIDADE	33.902	8.621	25,4	10.525.175,00	3.885.562,57	816.364,30	36,9	7,8
Bolsas de Formação da Iniciativa do Trabalhador	206	441	214,1	297.025,00	226.176,79	78.964,51	76,1	26,6
Reconhecimento e Validação de Competências	8.000	934	11,7	3.484.000,00	1.929.315,19	281.869,55	55,4	8,1
Portugal Acolhe	172	46	26,7	117.150,00	19.325,69	5.205,74	16,5	4,4
Formação Modular	25.524	7.200	28,2	6.627.000,00	1.710.744,90	450.324,50	25,8	6,8
Programa Qualificação-Emprego				0,00	0,00	0,00		
QUALIFICAÇÃO E INSERÇÃO PROF. PARA DESEMPREGADOS	19.458	11.725	60,3	86.854.313,00	51.471.751,62	8.458.725,24	59,3	9,7
Cursos de Educação e Formação de Adultos	10.600	5.411	51,0	41.109.775,00	18.193.065,52	4.159.086,86	44,3	10,1
Estágios Profissionais - Port. 268/1997				643,00	642,97	0,00	100,0	0,0
Estágios Profissionais na Administração Pública	43	49	114,0	292.530,00	272.320,77	88.494,94	93,1	30,3
Estágios Profissionais - INOV-ART				0,00	0,00	0,00		
Estágios Profissionais	5.278	3.725	70,6	26.203.089,00	20.637.894,00	3.062.291,16	78,8	11,7
Estágios Profissionais - Qualificação Emprego	1.356	662	48,8	4.771.792,00	2.782.791,00	265.296,12	58,3	5,6
Estágios Profissionais de níveis III e IV	2.181	1.878	86,1	11.714.306,00	8.653.460,78	883.556,16	73,9	7,5
Estágios Profissionais - Port. 92/2011				2.762.178,00	931.576,58	0,00	33,7	0,0
PROGRAMA INOV	620	407	65,6	4.053.208,00	2.881.815,55	517.812,77	71,1	12,8
Estágios Profissionais - INOV-JOVEM	327	28	8,6	1.703.698,00	1.246.633,68	321.618,48	73,2	18,9
Estágios Profissionais - INOV-SOCIAL	293	379	129,4	2.349.510,00	1.635.181,87	196.194,29	69,6	8,4
Estágios Profissionais - INOV Mundus				0,00	0,00	0,00		
Estágios Profissionais - INOV EXPORT				0,00	0,00	0,00		
APOIO À CRIAÇÃO DE EMP. NO ÂMBITO DO DESENV. LOCAL E DA ECON. SOCIAL	1.238	1.392	112,4	14.694.220,00	9.519.440,21	1.082.426,12	64,8	7,4
APOIO AO INVEST. EM INIC. LOCAIS CRIADORAS DE EMPREGO				6.203.249,00	5.013.994,17	397.267,12	80,8	6,4
(1) (*) Programa de Estímulo à Oferta de Emprego - Investimento	273	20	7,3	6.203.249,00	5.013.994,17	397.267,12	80,8	6,4
PROGRAMA DE ESTÍMULO À OFERTA DE EMPREGO	1.136	135	11,9	7.091.144,00	3.722.025,96	595.240,04	52,5	8,4
(1) ILE - Criação de Postos de Trabalho	428	29	6,8	3.581.132,00	2.548.230,51	305.594,78	71,2	8,5
(1) (*) ILE - Majorações	190	10	5,3	373.653,00	264.097,99	25.656,24	70,7	6,9
CPE - Criação de Postos de Trabalho				5.031,00	0,00	0,00	0,0	0,0
Apoios à Contratação				0,00	0,00	0,00		
f) (**) Prémio de Igualdade de Oportunidades - Majorações	24		0,0	156.069,00	79.559,73	0,00	51,0	0,0
Apoios à criação do Próprio Emprego - PAECPE	708	106	15,0	2.975.259,00	830.137,73	263.989,02	27,9	8,9
APOIO À INT. NO MERCADO DE TRABALHO	10	1.110	11.100,0	12.834,00	2.515,32	1.257,66	19,6	9,8
Prémio de Colocação	10		0,0	12.834,00	2.515,32	1.257,66	19,6	9,8
Apoios à Contratação para Jovens		704		0,00	0,00	0,00		
Apoios a Contratação para Adultos e Públicos Específicos		406		0,00	0,00	0,00		
Linha de Apoio à Criação de Empresas e de Emprego				0,00	0,00	0,00		
APOIOS À PROMOÇÃO DO ARTESANATO	89	8	9,0	23.945,00	3.810,61	3.488,09	15,9	14,6
Promoção do Artesanato - Artesãos	89	8	9,0	23.945,00	3.810,61	3.488,09	15,9	14,6
c) (**) Promoção do Artesanato - Feiras				0,00	0,00	0,00		
Prog. para a Promoção dos Ofícios e das Micro-empresas Artesanais - PPART				0,00	0,00	0,00		
APOIO AO DESENVOLVIMENTO COOPERATIVO	3		0,0	104.820,00	0,00	0,00	0,0	0,0
d) (**) PRODESCOOP - Cooperativas - Investimento	2		0,0	70.458,00	0,00	0,00	0,0	0,0
PRODESCOOP - Cooperativas - Criação de Postos de Trabalho	3		0,0	34.362,00	0,00	0,00	0,0	0,0
FUNDO EUROPEU DE AJUSTAMENTO À GLOBALIZAÇÃO - FEG		139		1.258.228,00	777.094,15	85.173,21	61,8	6,8
Apoios à Auto-Colocação		15		261.259,00	155.530,62	4.611,42	59,5	1,8
Apoio à Inserção				0,00	0,00	0,00		
Apoio ao Empreendedorismo		1		463.722,00	255.091,92	42.934,54	55,0	9,3
Planos de Integração		61		221.504,00	206.287,67	15.578,17	93,1	7,0
Prática em Contexto de Trabalho		1		95.393,00	29.899,52	2.285,48	31,3	2,4
Apoios à Contratação		2		65.031,00	40.245,12	0,00	61,9	0,0
Bolsa de Formação - FEG		59		151.319,00	90.039,30	19.763,60	59,5	13,1
FORMAÇÃO DE AGENTES DA POLÍTICA DE EMPREGO	640		0,0	37.300,00	510,00	0,00	1,4	0,0
FORMAÇÃO DE AGENTES DA POLÍTICA DE EMPREGO	640		0,0	37.300,00	510,00	0,00	1,4	0,0
Formação de Formadores	640		0,0	37.300,00	510,00	0,00	1,4	0,0
Formação de Animadores de UNIVAS e Clubes de Emprego				0,00	0,00	0,00		
ACÇÕES EM COOPERAÇÃO				150.000,00	26.365,94	26.365,94	17,6	17,6
Centros de Gestão Participada				0,00	0,00	0,00		
Acções em Cooperação com Outras Entidades				150.000,00	26.365,94	26.365,94	17,6	17,6

DESIGNAÇÃO DA DESPESA	Execução Física			Execução Financeira (Un.: Euros)				
	Meta a)	Abrangidos b)	Grau Exec. b) / a)	Dotação a)	Cabimento b)	Pagamento c)	Grau Exec. b) / a)	Grau Exec. c) / a)
PROG. 2 - INTEGRAÇÃO ECON. E SOCIAL DOS GRUPOS SOCIAIS DESFAV.	24.203	9.963	41,2	24.495.092,00	11.312.368,45	1.130.195,92	46,2	4,6
PROMOVER O EMP. E A EMPREGABILIDADE DOS GRUPOS PART. DESFAVORECIDOS	24.203	9.963	41,2	24.495.092,00	11.312.368,45	1.130.195,92	46,2	4,6
ACÇÕES DE DESENV.PESSOAL E PROF. PESSOAS C/DEFICIÊNCIA	400		0,0	629.448,00	0,00	0,00	0,0	0,0
Aval. e Orientação Prof. de Pessoas com Deficiência				0,00	0,00	0,00		
Form. para Pessoas com Deficiência - Acções em Cooperação	400		0,0	629.448,00	0,00	0,00	0,0	0,0
APOIOS AO EMPREGO E À CONTRATAÇÃO PESSOAS C/DEFICIÊNCIA	329	270	82,1	1.652.050,00	13.695,43	964,80	0,8	0,1
Incentivos ao Emp. de Pers. com Deficiência	44	1	2,3	299.925,00	1.964,80	964,80	0,7	0,3
Emprego Protegido - Cent. de Emp. Protegido	83	70	84,3	430.000,00	0,00	0,00	0,0	0,0
Emprego Protegido - Enclaves	15	9	60,0	75.000,00	0,00	0,00	0,0	0,0
Prémio de Mérito				0,00	0,00	0,00		
Apoio à Colocação e Acompanhamento Pós - Colocação		190		0,00	0,00	0,00		
OED Lisboa				0,00	0,00	0,00		
Ajudas Técnicas e Triciclos				0,00	0,00	0,00		
Estágio de Inserção para Pessoas c/ Deficiência e Incapacidades	90		0,0	455.605,00	11.730,63	0,00	2,6	0,0
Contrato emprego - Inserção para Pessoas c/ Deficiência e Incapacidades	97		0,0	391.520,00	0,00	0,00	0,0	0,0
Avaliação da Incapacidade Decorrente de Acidente de Trabalho				0,00	0,00	0,00		
Apoios a Manutenção e Reintegração de Pessoas com Incapacidade Decorrente de Aciden				0,00	0,00	0,00		
ACÇÕES DE FORM. PROF. DE GRUPOS DESFAVORECIDOS	2.000	33	1,7	2.500.000,00	47.150,82	0,00	1,9	0,0
Formação para a Inclusão	2.000	33	1,7	2.500.000,00	47.150,82	0,00	1,9	0,0
PROGRAMA VIDA - EMPREGO	305	225	73,8	1.399.986,00	871.872,78	89.333,27	62,3	6,4
Estágios de Integração Sócio-Profissional	145	112	77,2	706.550,00	362.927,69	25.769,54	51,4	3,6
Prémio de Integração Sócio-Profissional	5		0,0	35.886,00	0,00	0,00	0,0	0,0
Apoios ao Emprego	155	113	72,9	657.550,00	508.945,09	63.563,73	77,4	9,7
Apoios ao Auto-Emprego				0,00	0,00	0,00		
DESENV. A REDE DE EQUIP. E SERV. DE PROMOÇÃO E DESENV.SOCIAL				0,00	0,00	0,00		
Centros e Unidades de Reabilitação Profissional				0,00	0,00	0,00		
DINAMIZAÇÃO E PROMOÇÃO DO MERCADO SOCIAL DE EMPREGO	21.169	9.435	44,6	18.313.608,00	10.379.649,42	1.039.897,85	56,7	5,7
(*) Empresas de Inserção - Investimento	82	5	6,1	582.624,00	54.988,84	0,00	9,4	0,0
Empresas de Inserção - Profissionalização	735	676	92,0	3.195.609,00	2.508.687,68	233.002,14	78,5	7,3
(*) Empresas de Inserção - Formação	278	33	11,9	485.339,00	291.423,18	33.466,75	60,0	6,9
Empresas de Inserção - Prémio Integração	28		0,0	144.106,00	40.245,12	0,00	27,9	0,0
Programas Ocupacionais - Carentiados		1		1.517,00	1.516,74	0,00	100,0	0,0
Programas Ocupacionais - Subsidiados		17		0,00	0,00	0,00		
Contrato Emprego Inserção	16.265	7.212	44,3	4.542.094,00	1.047.933,26	83.496,82	23,1	1,8
Contrato Emprego Inserção +	4.141	1.529	36,9	9.362.319,00	6.434.854,60	689.932,14	68,7	7,4
Centros de Gestão Participada - Reabilitação				0,00	0,00	0,00		
PROG. 3 - INTERV. PARA A ORG.E GESTÃO DO MERC EMP.E DA FORM. PROF.	32.000	5.251	16,4	5.180.528,00	1.906.865,45	366.880,55	36,8	7,1
DESENV. E MODERNIZAÇÃO DAS ESTRUTURAS E SERV. DE APOIO AO EMP. E FORM.				5.153.278,00	1.901.939,85	366.647,79	36,9	7,1
PROM. DE EST. E SERV. DE AP. À INSERÇÃO PROFISSIONAL				3.257.392,00	944.586,49	103.684,29	29,0	3,2
b) (**) GIP - Gabinetes de Inserção Profissional	179	179	100,0	3.257.392,00	944.586,49	103.684,29	29,0	3,2
a) (**) Informação e Orientação Profissional		5.048		0,00	0,00	0,00		
Certificação Profissional				187.500,00	0,00	0,00	0,0	0,0
Estudos e Investigação				0,00	0,00	0,00		
Processos e Métodos Didácticos				0,00	0,00	0,00		
Observatório do Emprego e Formação				0,00	0,00	0,00		
Regime Prest. Desemp. - DL nº220 de 03/11/2006				1.708.386,00	957.353,36	262.963,50	56,0	15,4
COLOCAÇÃO	32.000	5.251	16,4	0,00	0,00	0,00		
(***) Prod. de Instrumentos Téc. de Sup. à Actividade de Colocação	32.000	5.251	16,4	0,00	0,00	0,00		
COLOCAÇÃO EXTERNA				0,00	0,00	0,00		
Rede Eures				0,00	0,00	0,00		
PRESTAÇÕES TÉCNICAS - METODOLOGIA PNE				27.250,00	4.925,60	232,76	18,1	0,9
INSERJOVEM				11.550,00	2.154,31	39,04	18,7	0,3
REAGE				15.700,00	2.771,29	193,72	17,7	1,2
MODERNIZAÇÃO DO SERVIÇO PÚBLICO DE EMPREGO				0,00	0,00	0,00		
Modern. do SPE: Proj. LSE (Livre Serv. P/ Emprego)				0,00	0,00	0,00		
PROG. 4 - RELAÇÕES C/EXTERIOR E ARTICULAÇÃO COM OUTRAS ENTIDADES				523.784,00	48.381,38	2.332,38	9,2	0,4
ACÇÕES CONJUNTAS COM OUTRAS ENTIDADES				285.590,00	0,00	0,00	0,0	0,0
Diálogo Social				0,00	0,00	0,00		
Participação em Programas Comunitários				160.590,00	0,00	0,00	0,0	0,0
OUTRAS ACÇÕES CONJUNTAS COM OUTRAS ENTIDADES				125.000,00	0,00	0,00	0,0	0,0
Concursos Diversos				125.000,00	0,00	0,00	0,0	0,0
Cooperação IEFP, I.P. / Secretariado Nacional de Reabilitação				0,00	0,00	0,00		
Outras Acções				0,00	0,00	0,00		
Cooperação IEFP / Cooperativa António Sérgio				0,00	0,00	0,00		

DESIGNAÇÃO DA DESPESA	Execução Física			Execução Financeira (Un.: Euros)				
	Meta a)	Abrangidos b)	Grau Exec. b) / a)	Dotação a)	Cabimento b)	Pagamento c)	Grau Exec. b) / a)	Grau Exec. c) / a)
COOPERAÇÃO INSTITUCIONAL				0,00	0,00	0,00		
Comissão para a Igualdade no Trabalho e no Emprego (CITE)				0,00	0,00	0,00		
Serviços Sociais do MSST				0,00	0,00	0,00		
Agência Nacional Sócrates e Leonardo da Vinci				0,00	0,00	0,00		
Instituto de Gestão do Fundo Social Europeu (IGFSE)				0,00	0,00	0,00		
Outros Serviços				0,00	0,00	0,00		
Alto Comissariado p/Imigração e Minorias Étnicas				0,00	0,00	0,00		
RELAÇÕES PÚBLICAS				238.194,00	48.381,38	2.332,38	20,3	1,0
Informação para o Exterior				35.030,00	1.168,50	0,00	3,3	0,0
Relação Directa com os Utentes				203.164,00	47.212,88	2.332,38	23,2	1,1
RELAÇÕES INTERNACIONAIS				0,00	0,00	0,00		
Organizações Internacionais				0,00	0,00	0,00		
COOPERAÇÃO BILATERAL C/ PALOPS				0,00	0,00	0,00		
Cooperação Bilateral com Outros Países e Outras Actividades				0,00	0,00	0,00		
PROG. 5 - GESTÃO E ORGANIZAÇÃO INTERNA				15.420.667,00	8.951.756,82	1.786.328,80	58,1	11,6
INFRA-ESTRUTURAS FÍSICAS				2.002.760,00	279.657,66	56.956,20	14,0	2,8
Centros de Emprego				247.000,00	22.400,88	2.242,97	9,1	0,9
Centros de Formação Profissional de Gestão Directa				1.594.000,00	257.256,78	54.713,23	16,1	3,4
Centros de Formação Profissional de Gestão Participada				0,00	0,00	0,00		
Centro de Reabilitação Profissional de Gestão Directa				0,00	0,00	0,00		
Centro de Reabilitação Profissional de Gestão Participada				0,00	0,00	0,00		
Serviços de Coordenação Central e Regional				161.760,00	0,00	0,00	0,0	0,0
Outras Infra-Estruturas Físicas				0,00	0,00	0,00		
Funcionamento, Organização e Gestão Internas				1.458.747,00	589.922,14	122.100,18	40,4	8,4
Funcionamento, Organização e Gestão Internas				1.458.747,00	589.922,14	122.100,18	40,4	8,4
FUNCIONAMENTO - POEFDs E POR				0,00	0,00	0,00		
Funcionamento - POPH				0,00	0,00	0,00		
RECURSOS HUMANOS				46.581,00	25.509,72	5.330,45	54,8	11,4
GESTÃO DE RECURSOS HUMANOS				21.581,00	7.189,72	2.119,97	33,3	9,8
Centros de Emprego				13.920,00	5.318,06	1.444,22	38,2	10,4
Centros de Formação Profissional				3.821,00	1.509,36	313,45	39,5	8,2
Centros de Reabilitação Profissional				0,00	0,00	0,00		
Serviços de Coordenação Central e Regional				3.840,00	362,30	362,30	9,4	9,4
POR				0,00	0,00	0,00		
Pessoal Deslocado em Diversos Serviços				0,00	0,00	0,00		
DESENVOLVIMENTO DOS RECURSOS HUMANOS				5.000,00	0,00	0,00	0,0	0,0
Formação Interna - Acções				5.000,00	0,00	0,00	0,0	0,0
Acção Social				20.000,00	18.320,00	3.210,48	91,6	16,1
INFORMATIZAÇÃO				44.308,00	37.660,14	0,00	85,0	0,0
Hardware				39.308,00	36.959,04	0,00	94,0	0,0
Software				2.500,00	0,00	0,00	0,0	0,0
Comunicação				0,00	0,00	0,00		
Outros				2.500,00	701,10	0,00	28,0	0,0
INFORMAÇÃO CIENTÍFICA E DOCUMENTAÇÃO				4.820,00	130,00	130,00	2,7	2,7
INFORMAÇÃO CIENTÍFICA E DOCUMENTAÇÃO				4.820,00	130,00	130,00	2,7	2,7
Informação Científica e Técnica				4.820,00	130,00	130,00	2,7	2,7
Actividade Editorial				0,00	0,00	0,00		
Informação Interna				0,00	0,00	0,00		
GESTÃO DE CENTROS				11.863.451,00	8.018.877,16	1.601.811,97	67,6	13,5
Centros de Emprego				4.472.193,00	2.945.049,92	620.624,64	65,9	13,9
Centros de Formação Profissional				7.391.258,00	5.073.827,24	981.187,33	68,6	13,3
Centros de Reabilitação Profissional				0,00	0,00	0,00		
PROG 6 - OUTROS				0,00	0,00	0,00		
Restituições de Apoios Comunitários				0,00	0,00	0,00		
Cativações				0,00	0,00	0,00		
Constituição de Reserva				0,00	0,00	0,00		
ORGANISMO INTERMÉDIO				0,00	0,00	0,00		
TOTAL				187.777.466,00	104.282.872,37	22.550.195,67	55,5	12,0

(*) Número de pessoas envolvidas em componentes de medidas (ex.: majorações em ILE) cuja meta já está contemplada na medida principal.

(**) A execução física destas medidas não é contabilizada em número de abrangidos ou pessoas apoiadas, pelo que não pode ser adicionada à execução das restantes medidas.

(***) Este número inclui as colocações de desempregados e empregados

(1) Inclui a actividade realizada no âmbito das Iniciativas Locais de Emprego - Serviços de Apoio à Família

Metas e Execução Física Agregadas por:

Pessoas:	123.908	45.690
a) Informação e Orientação Profissional:		5.048
b) Estruturas:	179	179
c) Feiras:		
d) Cooperativas (Investimento):	2	
f) Prémios de Igualdade de Oportunidades	24	
g) Programa de Apoio à Iniciativa Privada (PAIPS)		

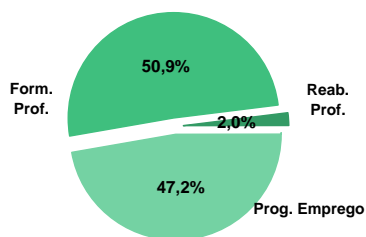
DELEGAÇÃO REGIONAL DO CENTRO
EXECUÇÃO FÍSICA E FINANCEIRA

Valores acumulados a 31 de Março de 2011

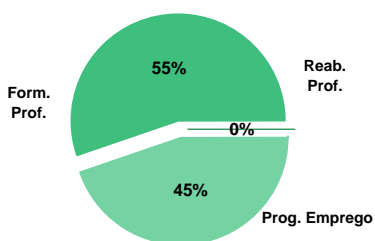
ÁREAS DE INTERVENÇÃO	Execução Física			Execução Financeira (Un.: Euros)			
	Meta	Abrangidos	Grau Exec.	Dotação	Cabimento	Pagamento	Grau Exec.
EMPREGO	43.758	15.493	35,4	43.547.677,00	27.736.044,20	3.395.275,97	7,8
Programas de Emprego	21.758	11.005	50,6	43.547.677,00	27.736.044,20	3.395.275,97	7,8
Colocações	22.000	4.488	20,4	0,00	0,00	0,00	
Colocações de Desempregados	-	4.191	-	-	-	-	-
Colocações de Desempregados	-	297	-	-	-	-	-
FORMAÇÃO PROFISSIONAL	30.894	11.878	38,4	34.041.075,00	22.527.467,23	4.189.914,25	12,3
REABILITAÇÃO PROFISSIONAL	745	456	61,2	2.290.075,00	726.294,18	1.845,27	0,3
TOTAL	75.397	27.827	36,9	79.878.827,00	50.989.805,61	7.587.035,49	9,5

Informação e Orientação Profissional		3.231		0,00	0,00	0,00	
--------------------------------------	--	-------	--	------	------	------	--

Abrangidos - Peso relativo



Pagamento - Peso relativo


MEDIDAS / PROGRAMAS COM MAIOR PESO RELATIVO

EXECUÇÃO FÍSICA	METAS	ABRANGIDOS	GRAU
Formação Modular	14.758	5.396	36,6
Contrato Emprego Inserção	11.493	5.070	44,1
Reconhec. e Validação de Competências	7.000	453	6,5
Cursos Educação e Formação de Adultos	5.145	3.848	74,8
Estágios Profissionais	4.115	2.095	50,9
Contrato Emprego Inserção +	2.075	896	43,2
Estágios Prof. - Qualificação Emprego	1.658	1.000	60,3
Sist. de Aprendizagem - Gestão Directa	1.372	1.008	73,5
Estágios Prof. - Qualificação Emprego	1.076	525	48,8
Sist. Aprendizagem - Entidades Externas	818	586	71,6

EXECUÇÃO FINANCEIRA	DOTAÇÃO	CABIMENTO	PAGAMENTO	GRAU PAGAM
Cursos Educação e Formação de Adultos	16.552.655,00	12.275.773,63	2.472.585,98	14,9
Estágios Profissionais	14.585.331,00	9.589.168,81	1.410.345,24	9,7
Estágios Prof. - Qualificação Emprego	6.241.975,00	4.777.424,87	399.639,93	6,4
Contrato Emprego Inserção +	4.628.895,00	3.450.380,48	258.912,43	5,6
Sist. Aprendizagem - Entidades Externas	4.567.235,00	2.632.040,89	59.960,34	1,3
Sist. de Aprendizagem - Gestão Directa	4.000.450,00	2.285.733,97	573.356,66	14,3
Estágios Prof. - Qualificação Emprego	3.424.496,00	1.945.861,01	205.028,99	6,0
Reconhec. e Validação de Competências	3.213.649,00	2.930.016,19	422.134,21	13,1
Formação Modular	2.967.046,00	1.271.769,48	458.735,76	15,5
Estágios Profissionais - INOV-SOCIAL	2.164.118,00	1.661.472,16	199.372,46	9,2

DELEGAÇÃO REGIONAL DO CENTRO		EXECUÇÃO FÍSICA E FINANCEIRA DAS ÁREAS DE INTERVENÇÃO				Valores acumulados a 31 de Março de 2011		
PROGRAMAS DE EMPREGO		Execução Física			Execução Financeira (Un.: Euros)			
		Meta	Abrangidos	Grau Exec.	Dotação	Cabimento	Pagamento	Grau Exec.
PROGRAMAS DE FORMAÇÃO E EMPREGO		7.065	3.998	56,6	29.054.112,00	19.043.883,09	2.384.844,11	8,2
Bolsas de Formação da Iniciativa do Trabalhador		3	15	500,0	16.606,00	3.845,72	1.752,04	10,6
Estágios Profissionais - Port. 268/1997					129.248,00	2.013,66	2.013,66	1,6
Estágios Profissionais na Administração Pública		34	31	91,2	227.415,00	193.431,09	57.155,35	25,1
Estágios Profissionais - INOV-ART					0,00	0,00	0,00	
Estágios Profissionais - INOV-JOVEM		19	6	31,6	689.678,00	321.590,50	109.536,44	15,9
Estágios Profissionais - INOV-SOCIAL		160	326	203,8	2.164.118,00	1.661.472,16	199.372,46	9,2
Estágios Profissionais - INOV Mundus					0,00	0,00	0,00	
Estágios Profissionais - INOV EXPORT					0,00	0,00	0,00	
Estágios Profissionais		4.115	2.095	50,9	14.585.331,00	9.589.168,81	1.410.345,24	9,7
Estágios Qualificação-Emprego		1.076	525	48,8	3.424.496,00	1.945.861,01	205.028,99	6,0
Estágios Profissionais de níveis III e IV		1.658	1.000	60,3	6.241.975,00	4.777.424,87	399.639,93	6,4
Estágios Profissionais - Port. 92/2011					1.575.245,00	549.075,27	0,00	0,0
CRIAÇÃO DE EMPREGO E EMPRESAS		606	499	82,3	4.147.425,00	2.300.371,25	448.140,89	10,8
(1) (*) Programa de Estímulo à Oferta de Emprego - Investimento		88	6	6,8	1.149.964,00	1.083.406,98	195.853,87	17,0
(1) ILE - Criação de Postos de Trabalho		106	6	5,7	942.947,00	527.792,01	83.005,56	8,8
(1) (*) ILE - Majorações		41	2	4,9	88.751,00	50.460,20	1.509,19	1,7
APE - Criação de Postos de Trabalho					5.031,00	5.030,64	0,00	0,0
Apoios à Contratação			1		0,00	0,00	0,00	
(**) Prémio de Igualdade de Oportunidades - Majorações		5		0,0	38.408,00	14.456,01	0,00	0,0
APE - Apoios à criação do Próprio Emprego - PAECPE		460	67	14,6	1.887.274,00	613.934,54	165.050,21	8,7
Prémio de Colocação					0,00	0,00	0,00	
Apoios à Contratação para Jovens			323		0,00	0,00	0,00	
Apoios à Contratação para Adultos e Públicos Específicos			102		0,00	0,00	0,00	
Linha de Apoio à Criação de Empresas e de Emprego					0,00	0,00	0,00	
Promoção do Artesanato - Artesãos		40		0,0	35.050,00	5.290,87	2.722,06	7,8
PRODESCOOP - Cooperativas - Criação de Postos de Trabalho					0,00	0,00	0,00	
MERCADO SOCIAL DE EMPREGO		13.924	6.369	45,7	8.646.539,00	5.523.419,77	423.570,80	
(*) Empresas de Inserção - Investimento		3		0,0	142.135,00	103.684,17	0,00	0,0
Empresas de Inserção - Profissionalização		349	403	115,5	1.486.971,00	861.111,39	78.784,02	5,3
(*) Empresas de Inserção - Formação		123	82	66,7	232.858,00	109.303,77	8.313,94	3,6
Empresas de Inserção - Prémio Integração		7		0,0	45.600,00	9.919,56	5.030,64	11,0
Programas Ocupacionais - Carençados					0,00	0,00	0,00	
Programas Ocupacionais - Subsidiados					0,00	0,00	0,00	
Contrato Emprego Inserção		11.493	5.070	44,1	2.110.080,00	989.020,40	72.529,77	3,4
Contrato Emprego Inserção +		2.075	896	43,2	4.628.895,00	3.450.380,48	258.912,43	5,6
OUTRAS MEDIDAS DE PROMOÇÃO DO EMPREGO		163	139	85,3	749.021,00	604.492,10	90.454,22	12,1
FUNDO DE AJUSTAMENTO À GLOBALIZAÇÃO - FEG					0,00	0,00	0,00	
Apoios à Auto-Colocação					0,00	0,00	0,00	
Apoios à Inserção					0,00	0,00	0,00	
Apoio ao Empreendedorismo					0,00	0,00	0,00	
Planos de Integração					0,00	0,00	0,00	
Prática em Contexto de Trabalho					0,00	0,00	0,00	
Apoios à Contratação					0,00	0,00	0,00	
Bolsa de Formação					0,00	0,00	0,00	
Formação de Animadores de UNIVAS e Clubes de Emprego					0,00	0,00	0,00	
PROGRAMA VIDA - EMPREGO		163	139	85,3	749.021,00	604.492,10	90.454,22	12,1
Estágios de Integração Sócio-Profissional		79	77	97,5	364.985,00	290.660,21	48.528,64	13,3
Prémio de Integração Sócio-Profissional		4		0,0	10.062,00	0,00	0,00	0,0
Apoios ao Emprego		80	62	77,5	373.974,00	313.831,89	41.925,58	11,2
Apoios ao Auto-Emprego					0,00	0,00	0,00	
ESTRUTURAS E OUTROS APOIOS PARA PROMOÇÃO DO EMPREGO		-	-		950.580,00	263.877,99	48.265,95	5,1
(**) Promoção do Artesanato - Feiras					0,00	0,00	0,00	
Prog. para a Promoção dos Ofícios e das Micro-empresas Artesanais - PPART					242.840,00	40.247,28	7.339,60	3,0
(**) PRODESCOOP - Cooperativas - Investimento			1		0,00	0,00	0,00	
PROM. DE EST. E SERV. DE AP. À INSERÇÃO PROFISSIONAL		-	-	-	707.740,00	223.630,71	40.926,35	5,8
(**) GIP - Gabinetes de Inserção Profissional		64	60	93,8	707.740,00	223.630,71	40.926,35	5,8
TOTAL		21.758	11.005	50,6	43.547.677,00	27.736.044,20	3.395.275,97	7,8

(*) Número de pessoas envolvidas em componentes de medidas (ex.: majorações em ILE) cuja meta já está contemplada na medida principal.

(**) A execução física destas medidas não é contabilizada em número de abrangidos ou pessoas apoiadas, pelo que não pode ser adicionada à execução das restantes medidas.

(1) Inclui a actividade realizada no âmbito das Iniciativas Locais de Emprego - Serviços de Apoio à Família

FORMAÇÃO PROFISSIONAL	Execução Física			Execução Financeira (Un.: Euros)			
	Meta	Abrangidos	Grau Exec.	Dotação	Cabimento	Pagamento	Grau Exec.
Sistema de Aprendizagem - Gestão Directa	1.372	1.008	73,5	4.000.450,00	2.285.733,97	573.356,66	14,3
Sistema de Aprendizagem - Entidades Externas	818	586	71,6	4.567.235,00	2.632.040,89	59.960,34	1,3
Sistema de Aprendizagem - Saldos				636.065,00	63.954,07	11.439,66	1,8
Cursos de Educação e Formação de Jovens	503	311	61,8	1.124.455,00	818.950,06	167.628,67	14,9
Cursos de Especialização Tecnológica				0,00	0,00	0,00	
Reconhecimento e Validação de Competências	7.000	453	6,5	3.213.649,00	2.930.016,19	422.134,21	13,1
Portugal Acolhe	165	67	40,6	71.300,00	19.576,22	5.653,82	7,9
Programa Qualificação-Emprego				0,00	0,00	0,00	
Formação Modular	14.758	5.396	36,6	2.967.046,00	1.271.769,48	458.735,76	15,5
Cursos de Educação e Formação de Adultos	5.145	3.848	74,8	16.552.655,00	12.275.773,63	2.472.585,98	14,9
Formação de Formadores	333		0,0	27.431,00	1.254,60	0,00	0,0
Formação para a Inclusão	800	209	26,1	880.789,00	228.398,12	18.419,15	2,1
IEFP, I.P. (Centros de Emprego + Centros de Form. Prof. de Gestão Directa)	30.894	11.878	38,4	34.041.075,00	22.527.467,23	4.189.914,25	12,3
Centros de Gestão Participada				0,00	0,00	0,00	
Acções em Cooperação com Outras Entidades				0,00	0,00	0,00	
TOTAL	30.894	11.878	38,4	34.041.075,00	22.527.467,23	4.189.914,25	12,3

REABILITAÇÃO PROFISSIONAL DE PESSOAS COM DEFICIÊNCIA	Execução Física			Execução Financeira (Un.: Euros)			
	Meta	Abrangidos	Grau Exec.	Dotação	Cabimento	Pagamento	Grau Exec.
Aval. e Orientação Prof. de Pessoas com Deficiência	95		0,0	81.887,00	0,00	0,00	0,0
Form. para Pessoas com Deficiência - Acções em Cooperação	50	9	18,0	500.000,00	0,00	0,00	0,0
Incentivos ao Emp. de Pess. com Deficiência	42		0,0	146.494,00	12.293,42	1.845,27	1,3
Emprego Protegido - Cent. de Emp. Protegido	132	119	90,2	594.539,00	502.224,36	0,00	0,0
Emprego Protegido - Enclaves	49	54	110,2	185.025,00	181.543,11	0,00	0,0
Prémio de Mérito				0,00	0,00	0,00	
Apoio à Colocação e Acompanhamento Pós - Colocação	200	274	137,0	300.000,00	0,00	0,00	0,0
OED Lisboa				0,00	0,00	0,00	
Ajudas Técnicas e Triciclos				0,00	0,00	0,00	
Estágio de Inserção para Pessoas c/ Deficiência e Incapacidades	79		0,0	281.409,00	16.068,73	0,00	0,0
Contrato emprego - Inserção para Pessoas c/ Deficiência e Incapacidades	98		0,0	200.721,00	14.164,56	0,00	0,0
Avaliação da Incapacidade Decorrente de Acidente de Trabalho				0,00	0,00	0,00	
Apoios a Manutenção e Reintegração de Pessoas com Incapacidade Decorrente de Ac				0,00	0,00	0,00	
Centros e Unidades de Reabilitação Profissional				0,00	0,00	0,00	
Centros de Gestão Participada - Reabilitação				0,00	0,00	0,00	
Organismo Intermédio				0,00	0,00	0,00	
TOTAL	745	456	61,2	2.290.075,00	726.294,18	1.845,27	0,1

DESIGNAÇÃO DA DESPESA	Execução Física			Execução Financeira (Un.: Euros)				
	Meta a)	Abrangidos b)	Grau Exec. b) / a)	Dotação a)	Cabimento b)	Pagamento c)	Grau Exec. b) / a)	Grau Exec. c) / a)
PROG. 1 - INTERV. ESTRUT. NOS DOMÍNIOS DO EMPREGO E DA FORM. PROF.	37.765	16.166	42,8	66.604.663,00	43.683.570,73	7.011.819,70	65,6	10,5
PROMOÇÃO DA EMPREGABILIDADE E DO EMPREGO	36.826	15.667	42,5	62.186.967,00	41.341.697,60	6.556.339,21	66,5	10,5
PROM. A FORM. QUALIFICANTE E A TRANSIÇÃO P/A VIDA ACTIVA	2.693	1.905	70,7	10.328.205,00	5.800.678,99	812.385,33	56,2	7,9
Sistema de Aprendizagem - Gestão Directa	1.372	1.008	73,5	4.000.450,00	2.285.733,97	573.356,66	57,1	14,3
Sistema de Aprendizagem - Entidades Externas	818	586	71,6	4.567.235,00	2.632.040,89	59.960,34	57,6	1,3
Sistema de Aprendizagem - Saldos				636.065,00	63.954,07	11.439,66	10,1	1,8
Cursos de Educação e Formação de Jovens	503	311	61,8	1.124.455,00	818.950,06	167.628,67	72,8	14,9
Cursos de Especialização Tecnológica				0,00	0,00	0,00		
FORMAÇÃO AO LONGO DA VIDA E ADAPTABILIDADE	21.926	5.931	27,1	6.268.601,00	4.225.207,61	888.275,83	67,4	14,2
Bolsas de Formação da Iniciativa do Trabalhador	3	15	500,0	16.606,00	3.845,72	1.752,04	23,2	10,6
Reconhecimento e Validação de Competências	7.000	453	6,5	3.213.649,00	2.930.016,19	422.134,21	91,2	13,1
Portugal Acolhe	165	67	40,6	71.300,00	19.576,22	5.653,82	27,5	7,9
Formação Modular	14.758	5.396	36,6	2.967.046,00	1.271.769,48	458.735,76	42,9	15,5
Programa Qualificação-Emprego				0,00	0,00	0,00		
QUALIFICAÇÃO E INSERÇÃO PROF. PARA DESEMPREGADOS	12.028	7.499	62,3	42.736.365,00	29.332.748,34	4.546.769,15	68,6	10,6
Cursos de Educação e Formação de Adultos	5.145	3.848	74,8	16.552.655,00	12.275.773,63	2.472.585,98	74,2	14,9
Estágios Profissionais - Port. 268/1997				129.248,00	2.013,66	2.013,66	1,6	1,6
Estágios Profissionais na Administração Pública	34	31	91,2	227.415,00	193.431,09	57.155,35	85,1	25,1
Estágios Profissionais - INOV-ART				0,00	0,00	0,00		
Estágios Profissionais	4.115	2.095	50,9	14.585.331,00	9.589.168,81	1.410.345,24	65,7	9,7
Estágios Profissionais - Qualificação Emprego	1.076	525	48,8	3.424.496,00	1.945.861,01	205.028,99	56,8	6,0
Estágios Profissionais de níveis III e IV	1.658	1.000	60,3	6.241.975,00	4.777.424,87	399.639,93	76,5	6,4
Estágios Profissionais - Port. 92/2011				1.575.245,00	549.075,27	0,00	34,9	0,0
PROGRAMA INOV	179	332	185,5	2.853.796,00	1.983.062,66	308.908,90	69,5	10,8
Estágios Profissionais - INOV-JOVEM	19	6	31,6	689.678,00	321.590,50	109.536,44	46,6	15,9
Estágios Profissionais - INOV-SOCIAL	160	326	203,8	2.164.118,00	1.661.472,16	199.372,46	76,8	9,2
Estágios Profissionais - INOV Mundus				0,00	0,00	0,00		
Estágios Profissionais - INOV EXPORT				0,00	0,00	0,00		
APOIO À CRIAÇÃO DE EMP. NO ÂMBITO DO DESENV. LOCAL E DA ECON. SOCIAL	606	499	82,3	4.390.265,00	2.340.618,53	455.480,49	53,3	10,4
APOIO AO INVEST. EM INIC. LOCAIS CRIADORAS DE EMPREGO				1.149.964,00	1.083.406,98	195.853,87	94,2	17,0
(1) (*) Programa de Estímulo à Oferta de Emprego - Investimento	88	6	6,8	1.149.964,00	1.083.406,98	195.853,87	94,2	17,0
PROGRAMA DE ESTÍMULO À OFERTA DE EMPREGO	566	74	13,1	2.962.411,00	1.211.673,40	249.564,96	40,9	8,4
(1) ILE - Criação de Postos de Trabalho	106	6	5,7	942.947,00	527.792,01	83.005,56	56,0	8,8
(1) (*) ILE - Majorações	41	2	4,9	88.751,00	50.460,20	1.509,19	56,9	1,7
CPE - Criação de Postos de Trabalho				5.031,00	5.030,64	0,00	100,0	0,0
Apoios à Contratação		1		0,00	0,00	0,00		
f) (**) Prémio de Igualdade de Oportunidades - Majorações	5		0,0	38.408,00	14.456,01	0,00	37,6	0,0
Apoios à criação do Próprio Emprego - PAECPE	460	67	14,6	1.887.274,00	613.934,54	165.050,21	32,5	8,7
APOIO À INT. NO MERCADO DE TRABALHO		425		0,00	0,00	0,00		
Prémio de Colocação				0,00	0,00	0,00		
Apoios à Contratação para Jovens		323		0,00	0,00	0,00		
Apoios a Contratação para Adultos e Públicos Específicos		102		0,00	0,00	0,00		
Linha de Apoio à Criação de Empresas e de Emprego				0,00	0,00	0,00		
APOIOS À PROMOÇÃO DO ARTESANATO	40		0,0	277.890,00	45.538,15	10.061,66	16,4	3,6
Promoção do Artesanato - Artesãos	40		0,0	35.050,00	5.290,87	2.722,06	15,1	7,8
c) (**) Promoção do Artesanato - Feiras				0,00	0,00	0,00		
Prog. para a Promoção dos Ofícios e das Micro-empresas Artesanais - PPART				242.840,00	40.247,28	7.339,60	16,6	3,0
APOIO AO DESENVOLVIMENTO COOPERATIVO				0,00	0,00	0,00		
d) (**) PRODESCOOP - Cooperativas - Investimento		1		0,00	0,00	0,00		
PRODESCOOP - Cooperativas - Criação de Postos de Trabalho				0,00	0,00	0,00		
FUNDO EUROPEU DE AJUSTAMENTO À GLOBALIZAÇÃO - FEG				0,00	0,00	0,00		
Apoios à Auto-Colocação				0,00	0,00	0,00		
Apoio à Inserção				0,00	0,00	0,00		
Apoio ao Empreendedorismo				0,00	0,00	0,00		
Planos de Integração				0,00	0,00	0,00		
Prática em Contexto de Trabalho				0,00	0,00	0,00		
Apoios à Contratação				0,00	0,00	0,00		
Bolsa de Formação - FEG				0,00	0,00	0,00		
FORMAÇÃO DE AGENTES DA POLÍTICA DE EMPREGO	333		0,0	27.431,00	1.254,60	0,00	4,6	0,0
FORMAÇÃO DE AGENTES DA POLÍTICA DE EMPREGO	333		0,0	27.431,00	1.254,60	0,00	4,6	0,0
Formação de Formadores	333		0,0	27.431,00	1.254,60	0,00	4,6	0,0
Formação de Animadores de UNIVAS e Clubes de Emprego				0,00	0,00	0,00		
ACÇÕES EM COOPERAÇÃO				0,00	0,00	0,00		
Centros de Gestão Participada				0,00	0,00	0,00		
Acções em Cooperação com Outras Entidades				0,00	0,00	0,00		

DESIGNAÇÃO DA DESPESA	Execução Física			Execução Financeira (Un.: Euros)				
	Meta a)	Abrangidos b)	Grau Exec. b) / a)	Dotação a)	Cabimento b)	Pagamento c)	Grau Exec. b) / a)	Grau Exec. c) / a)
PROG. 2 - INTEGRAÇÃO ECON. E SOCIAL DOS GRUPOS SOCIAIS DESFAV.	15.632	7.173	45,9	12.566.424,00	7.082.604,17	534.289,44	56,4	4,3
PROMOVER O EMP. E A EMPREGABILIDADE DOS GRUPOS PART. DESFAVORECIDOS	15.632	7.173	45,9	12.566.424,00	7.082.604,17	534.289,44	56,4	4,3
ACÇÕES DE DESENV.PESSOAL E PROF. PESSOAS C/DEFICIÊNCIA	145	9	6,2	581.887,00	0,00	0,00	0,0	0,0
Aval. e Orientação Prof. de Pessoas com Deficiência	95		0,0	81.887,00	0,00	0,00	0,0	0,0
Form. para Pessoas com Deficiência - Acções em Cooperação	50	9	18,0	500.000,00	0,00	0,00	0,0	0,0
APOIOS AO EMPREGO E À CONTRATAÇÃO PESSOAS C/DEFICIÊNCIA	600	447	74,5	1.708.188,00	726.294,18	1.845,27	42,5	0,1
Incentivos ao Emp. de Pers. com Deficiência	42		0,0	146.494,00	12.293,42	1.845,27	8,4	1,3
Emprego Protegido - Cent. de Emp. Protegido	132	119	90,2	594.539,00	502.224,36	0,00	84,5	0,0
Emprego Protegido - Enclaves	49	54	110,2	185.025,00	181.543,11	0,00	98,1	0,0
Prémio de Mérito				0,00	0,00	0,00		
Apoio à Colocação e Acompanhamento Pós - Colocação	200	274	137,0	300.000,00	0,00	0,00	0,0	0,0
OED Lisboa				0,00	0,00	0,00		
Ajudas Técnicas e Triciclos				0,00	0,00	0,00		
Estágio de Inserção para Pessoas c/ Deficiência e Incapacidades	79		0,0	281.409,00	16.068,73	0,00	5,7	0,0
Contrato emprego - Inserção para Pessoas c/ Deficiência e Incapacidades	98		0,0	200.721,00	14.164,56	0,00	7,1	0,0
Avaliação da Incapacidade Decorrente de Acidente de Trabalho				0,00	0,00	0,00		
Apoios a Manutenção e Reintegração de Pessoas com Incapacidade Decorrente de Aciden				0,00	0,00	0,00		
ACÇÕES DE FORM. PROF. DE GRUPOS DESFAVORECIDOS	800	209	26,1	880.789,00	228.398,12	18.419,15	25,9	2,1
Formação para a Inclusão	800	209	26,1	880.789,00	228.398,12	18.419,15	25,9	2,1
PROGRAMA VIDA - EMPREGO	163	139	85,3	749.021,00	604.492,10	90.454,22	80,7	12,1
Estágios de Integração Sócio-Profissional	79	77	97,5	364.985,00	290.660,21	48.528,64	79,6	13,3
Prémio de Integração Sócio-Profissional	4		0,0	10.062,00	0,00	0,00	0,0	0,0
Apoios ao Emprego	80	62	77,5	373.974,00	313.831,89	41.925,58	83,9	11,2
Apoios ao Auto-Emprego				0,00	0,00	0,00		
DESENV. A REDE DE EQUIP. E SERV. DE PROMOÇÃO E DESENV.SOCIAL				0,00	0,00	0,00		
Centros e Unidades de Reabilitação Profissional				0,00	0,00	0,00		
DINAMIZAÇÃO E PROMOÇÃO DO MERCADO SOCIAL DE EMPREGO	13.924	6.369	45,7	8.646.539,00	5.523.419,77	423.570,80	63,9	4,9
(*) Empresas de Inserção - Investimento	3		0,0	142.135,00	103.684,17	0,00	72,9	0,0
Empresas de Inserção - Profissionalização	349	403	115,5	1.486.971,00	861.111,39	78.784,02	57,9	5,3
(*) Empresas de Inserção - Formação	123	82	66,7	232.858,00	109.303,77	8.313,94	46,9	3,6
Empresas de Inserção - Prémio Integração	7		0,0	45.600,00	9.919,56	5.030,64	21,8	11,0
Programas Ocupacionais - Carentiados				0,00	0,00	0,00		
Programas Ocupacionais - Subsidiados				0,00	0,00	0,00		
Contrato Emprego Inserção	11.493	5.070	44,1	2.110.080,00	989.020,40	72.529,77	46,9	3,4
Contrato Emprego Inserção +	2.075	896	43,2	4.628.895,00	3.450.380,48	258.912,43	74,5	5,6
Centros de Gestão Participada - Reabilitação				0,00	0,00	0,00		
PROG. 3 - INTERV. PARA A ORG.E GESTÃO DO MERC EMP.E DA FORM. PROF.	22.000	4.488	20,4	1.529.060,00	391.429,93	57.605,97	25,6	3,8
DESENV. E MODERNIZAÇÃO DAS ESTRUTURAS E SERV. DE APOIO AO EMP. E FORM.				1.521.050,00	390.234,80	57.592,37	25,7	3,8
PROM. DE EST. E SERV. DE AP. À INSERÇÃO PROFISSIONAL				707.740,00	223.630,71	40.926,35	31,6	5,8
b) (**) GIP - Gabinetes de Inserção Profissional	64	60	93,8	707.740,00	223.630,71	40.926,35	31,6	5,8
a) (**) Informação e Orientação Profissional		3.231		0,00	0,00	0,00		
Certificação Profissional				58.400,00	14.189,09	1.786,02	24,3	3,1
Estudos e Investigação				0,00	0,00	0,00		
Processos e Métodos Didácticos				0,00	0,00	0,00		
Observatório do Emprego e Formação				0,00	0,00	0,00		
Regime Prest. Desemp. - DL nº220 de 03/11/2006				754.910,00	152.415,00	14.880,00	20,2	2,0
COLOCAÇÃO	22.000	4.488	20,4	0,00	0,00	0,00		
(***) Prod. de Instrumentos Téc. de Sup. à Actividade de Colocação	22.000	4.488	20,4	0,00	0,00	0,00		
COLOCAÇÃO EXTERNA				0,00	0,00	0,00		
Rede Eures				0,00	0,00	0,00		
PRESTAÇÕES TÉCNICAS - METODOLOGIA PNE				8.010,00	1.195,13	13,60	14,9	0,2
INSERJOVEM				3.105,00	510,93	9,10	16,5	0,3
REAGE				4.905,00	684,20	4,50	13,9	0,1
MODERNIZAÇÃO DO SERVIÇO PÚBLICO DE EMPREGO				0,00	0,00	0,00		
Modern. do SPE: Proj. LSE (Livre Serv. P/ Emprego)				0,00	0,00	0,00		
PROG. 4 - RELAÇÕES C/EXTERIOR E ARTICULAÇÃO COM OUTRAS ENTIDADES				280.101,00	7.474,40	0,00	2,7	0,0
ACÇÕES CONJUNTAS COM OUTRAS ENTIDADES				183.101,00	2.500,00	0,00	1,4	0,0
Diálogo Social				0,00	0,00	0,00		
Participação em Programas Comunitários				32.101,00	0,00	0,00	0,0	0,0
OUTRAS ACÇÕES CONJUNTAS COM OUTRAS ENTIDADES				151.000,00	2.500,00	0,00	1,7	0,0
Concursos Diversos				125.000,00	0,00	0,00	0,0	0,0
Cooperação IEFP, I.P. / Secretariado Nacional de Reabilitação				0,00	0,00	0,00		
Outras Acções				26.000,00	2.500,00	0,00	9,6	0,0
Cooperação IEFP / Cooperativa António Sérgio				0,00	0,00	0,00		

DESIGNAÇÃO DA DESPESA	Execução Física			Execução Financeira (Un.: Euros)				
	Meta a)	Abrangidos b)	Grau Exec. b) / a)	Dotação a)	Cabimento b)	Pagamento c)	Grau Exec. b) / a)	Grau Exec. c) / a)
COOPERAÇÃO INSTITUCIONAL				0,00	0,00	0,00		
Comissão para a Igualdade no Trabalho e no Emprego (CITE)				0,00	0,00	0,00		
Serviços Sociais do MSST				0,00	0,00	0,00		
Agência Nacional Sócrates e Leonardo da Vinci				0,00	0,00	0,00		
Instituto de Gestão do Fundo Social Europeu (IGFSE)				0,00	0,00	0,00		
Outros Serviços				0,00	0,00	0,00		
Alto Comissariado p/Imigração e Minorias Étnicas				0,00	0,00	0,00		
RELAÇÕES PÚBLICAS				97.000,00	4.974,40	0,00	5,1	0,0
Informação para o Exterior				62.000,00	0,00	0,00	0,0	0,0
Relação Directa com os Utentes				35.000,00	4.974,40	0,00	14,2	0,0
RELAÇÕES INTERNACIONAIS				0,00	0,00	0,00		
Organizações Internacionais				0,00	0,00	0,00		
COOPERAÇÃO BILATERAL C/ PALOPS				0,00	0,00	0,00		
Cooperação Bilateral com Outros Países e Outras Actividades				0,00	0,00	0,00		
PROG. 5 - GESTÃO E ORGANIZAÇÃO INTERNA				10.579.611,00	5.989.570,48	1.185.831,32	56,6	11,2
INFRA-ESTRUTURAS FÍSICAS				1.839.430,00	146.958,38	16.394,06	8,0	0,9
Centros de Emprego				89.550,00	12.565,47	0,00	14,0	0,0
Centros de Formação Profissional de Gestão Directa				1.690.000,00	133.285,91	15.287,06	7,9	0,9
Centros de Formação Profissional de Gestão Participada				0,00	0,00	0,00		
Centro de Reabilitação Profissional de Gestão Directa				0,00	0,00	0,00		
Centro de Reabilitação Profissional de Gestão Participada				0,00	0,00	0,00		
Serviços de Coordenação Central e Regional				59.880,00	1.107,00	1.107,00	1,8	1,8
Outras Infra-Estruturas Físicas				0,00	0,00	0,00		
Funcionamento, Organização e Gestão Internas				1.253.871,00	536.363,59	141.664,74	42,8	11,3
Funcionamento, Organização e Gestão Internas				1.253.871,00	536.363,59	141.664,74	42,8	11,3
FUNCIONAMENTO - POEFDs E POR				0,00	0,00	0,00		
Funcionamento - POPH				0,00	0,00	0,00		
RECURSOS HUMANOS				85.867,00	22.600,13	5.940,65	26,3	6,9
GESTÃO DE RECURSOS HUMANOS				16.882,00	4.865,06	1.359,08	28,8	8,1
Centros de Emprego				5.542,00	1.939,64	579,64	35,0	10,5
Centros de Formação Profissional				4.740,00	1.783,35	407,37	37,6	8,6
Centros de Reabilitação Profissional				0,00	0,00	0,00		
Serviços de Coordenação Central e Regional				6.600,00	1.142,07	372,07	17,3	5,6
POR				0,00	0,00	0,00		
Pessoal Deslocado em Diversos Serviços				0,00	0,00	0,00		
DESENVOLVIMENTO DOS RECURSOS HUMANOS				0,00	0,00	0,00		
Formação Interna - Acções				0,00	0,00	0,00		
Acção Social				68.985,00	17.735,07	4.581,57	25,7	6,6
INFORMATIZAÇÃO				37.008,00	15.208,72	673,43	41,1	1,8
Hardware				29.508,00	11.549,70	0,00	39,1	0,0
Software				0,00	0,00	0,00		
Comunicação				0,00	0,00	0,00		
Outros				7.500,00	3.659,02	673,43	48,8	9,0
INFORMAÇÃO CIENTÍFICA E DOCUMENTAÇÃO				7.300,00	1.940,06	219,00	26,6	3,0
INFORMAÇÃO CIENTÍFICA E DOCUMENTAÇÃO				7.300,00	1.940,06	219,00	26,6	3,0
Informação Científica e Técnica				7.300,00	1.940,06	219,00	26,6	3,0
Actividade Editorial				0,00	0,00	0,00		
Informação Interna				0,00	0,00	0,00		
GESTÃO DE CENTROS				7.356.135,00	5.266.499,60	1.020.939,44	71,6	13,9
Centros de Emprego				1.515.261,00	1.181.748,50	290.060,04	78,0	19,1
Centros de Formação Profissional				5.840.874,00	4.084.751,10	730.879,40	69,9	12,5
Centros de Reabilitação Profissional				0,00	0,00	0,00		
PROG 6 - OUTROS				0,00	0,00	0,00		
Restituições de Apoios Comunitários				0,00	0,00	0,00		
Cativações				0,00	0,00	0,00		
Constituição de Reserva				0,00	0,00	0,00		
ORGANISMO INTERMÉDIO				0,00	0,00	0,00		
TOTAL				91.559.859,00	57.154.649,71	8.789.546,43	62,4	9,6

(*) Número de pessoas envolvidas em componentes de medidas (ex.: majorações em ILE) cuja meta já está contemplada na medida principal.

(**) A execução física destas medidas não é contabilizada em número de abrangidos ou pessoas apoiadas, pelo que não pode ser adicionada à execução das restantes medidas.

(***) Este número inclui as colocações de desempregados e empregados

(1) Inclui a actividade realizada no âmbito das Iniciativas Locais de Emprego - Serviços de Apoio à Família

Metas e Execução Física Agregadas por:

Pessoas:	75.397	27.827
a) Informação e Orientação Profissional:		3.231
b) Estruturas:	64	60
c) Feiras:		
d) Cooperativas (Investimento):		1
f) Prémios de Igualdade de Oportunidades	5	
g) Programa de Apoio à Iniciativa Privada (PAIPS)		

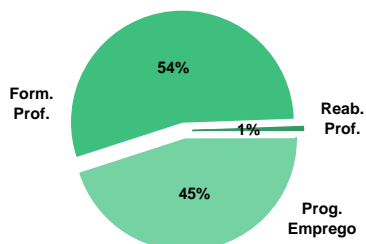
DELEGAÇÃO REGIONAL DE LISBOA E VALE DO TEJO
EXECUÇÃO FÍSICA E FINANCEIRA

Valores acumulados a 31 de Março de 2011

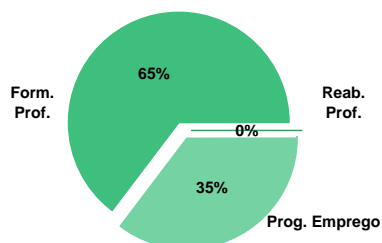
ÁREAS DE INTERVENÇÃO	Execução Física			Execução Financeira (Un.: Euros)			
	Meta	Abrangidos	Grau Exec.	Dotação	Cabimento	Pagamento	Grau Exec.
EMPREGO	51.827	17.344	33,5	70.738.635,00	48.894.846,07	4.873.740,21	6,9
Programas de Emprego	26.827	14.901	55,5	70.738.635,00	48.894.846,07	4.873.740,21	6,9
Colocações	25.000	2.443	9,8	0,00	0,00	0,00	
Colocações de Desempregados	-	2.247	-	-	-	-	-
Colocações de Desempregados	-	196	-	-	-	-	-
FORMAÇÃO PROFISSIONAL	59.450	25.867	43,5	68.085.816,00	38.900.864,71	8.655.830,11	12,7
REABILITAÇÃO PROFISSIONAL	2.968	1.684	56,7	13.360.661,00	4.004.166,62	238.733,71	6,0
TOTAL	114.245	44.895	39,3	152.185.112,00	91.799.877,40	13.768.304,03	9,0

Informação e Orientação Profissional		16.179		0,00	0,00	0,00	
--------------------------------------	--	--------	--	------	------	------	--

Abrangidos - Peso relativo



Pagamento - Peso relativo


MEDIDAS / PROGRAMAS COM MAIOR PESO RELATIVO

EXECUÇÃO FÍSICA	METAS	ABRANGIDOS	GRAU
Formação Modular	23.861	10.411	43,6
Reconhec. e Validação de Competências	11.700	1.404	12,0
Cursos Educação e Formação de Adultos	10.539	5.884	55,8
Contrato Emprego Inserção	10.156	5.094	50,2
Estágios Profissionais	6.361	3.706	58,3
Sist. de Aprendizagem - Gestão Directa	4.028	3.158	78,4
Cursos Educação e Form. de Jovens	3.802	2.391	62,9
Estágios Prof. - Qualificação Emprego	2.993	1.457	48,7
Contrato Emprego Inserção +	2.788	969	34,8
Sist. Aprendizagem - Entidades Externas	2.534	2.105	83,1

EXECUÇÃO FINANCEIRA	DOTAÇÃO	CABIMENTO	PAGAMENTO	GRAU PAGAM
Cursos Educação e Formação de Adultos	29.989.671,00	15.648.172,25	3.719.985,43	12,4
Estágios Profissionais	29.034.609,00	22.063.696,55	2.108.547,01	7,3
Form.p/ Pessoas c/ Def. - Acções Coop.	10.660.000,00	3.315.365,15	133.290,95	1,3
Sist. Aprendizagem - Entidades Externas	10.183.484,00	6.546.500,53	886.097,89	8,7
Estágios Prof. - Qualificação Emprego	9.410.364,00	7.187.690,09	374.088,04	4,0
Sist. de Aprendizagem - Gestão Directa	8.402.752,00	5.740.786,60	1.451.514,31	17,3
Cursos Educação e Form. de Jovens	6.548.010,00	4.732.886,08	1.108.786,03	16,9
Reconhec. e Validação de Competências	6.347.087,00	4.118.203,90	769.786,92	12,1
Emp. de Inserção - Profissionalização	4.938.407,00	3.514.995,84	493.302,73	10,0
Contrato Emprego Inserção +	4.747.399,00	3.787.771,04	246.406,03	5,2

PROGRAMAS DE EMPREGO	Execução Física			Execução Financeira (Un.: Euros)			
	Meta	Abrangidos	Grau Exec.	Dotação	Cabimento	Pagamento	Grau Exec.
PROGRAMAS DE FORMAÇÃO E EMPREGO	11.937	6.580	55,1	49.254.416,00	36.069.075,62	3.156.326,81	6,4
Bolsas de Formação da Iniciativa do Trabalhador	221	520	235,3	541.017,00	368.687,77	103.029,00	19,0
Estágios Profissionais - Port. 268/1997				45.000,00	17.655,29	7.100,63	15,8
Estágios Profissionais na Administração Pública	17	15	88,2	103.998,00	44.046,90	28.864,18	27,8
Estágios Profissionais - INOV-ART				0,00	0,00	0,00	
Estágios Profissionais - INOV-JOVEM	439	74	16,9	1.178.846,00	1.022.878,84	178.493,82	15,1
Estágios Profissionais - INOV-SOCIAL	349	399	114,3	2.431.743,00	2.303.487,02	211.704,11	8,7
Estágios Profissionais - INOV Mundus				0,00	0,00	0,00	
Estágios Profissionais - INOV EXPORT				0,00	0,00	0,00	
Estágios Profissionais	6.361	3.706	58,3	29.034.609,00	22.063.696,55	2.108.547,01	7,3
Estágios Qualificação-Emprego	1.557	409	26,3	3.711.592,00	2.073.376,42	144.500,02	3,9
Estágios Profissionais de níveis III e IV	2.993	1.457	48,7	9.410.364,00	7.187.690,09	374.088,04	4,0
Estágios Profissionais - Port. 92/2011				2.797.247,00	987.556,74	0,00	0,0
CRIAÇÃO DE EMPREGO E EMPRESAS	584	988	169,2	5.726.619,00	3.095.596,37	707.276,87	12,4
(1) (*) Programa de Estímulo à Oferta de Emprego - Investimento	228	25	11,0	2.166.271,00	1.544.907,23	293.351,00	13,5
(1) ILE - Criação de Postos de Trabalho	192	38	19,8	1.371.132,00	808.411,82	158.465,16	11,6
(1) (*) ILE - Majorações	77	4	5,2	121.624,00	63.720,78	12.073,52	9,9
APE - Criação de Postos de Trabalho		1		0,00	0,00	0,00	
Apoios à Contratação		1		0,00	0,00	0,00	
(**) Prémio de Igualdade de Oportunidades - Majorações	3	5	166,7	36.417,00	14.329,52	14.329,52	39,3
APE - Apoios à criação do Próprio Emprego - PAECPE	374	99	26,5	1.859.649,00	505.686,86	226.467,53	12,2
Prémio de Colocação	10		0,0	16.083,00	3.772,98	2.515,32	15,6
Apoios à Contratação para Jovens		694		0,00	0,00	0,00	
Apoios à Contratação para Adultos e Públicos Específicos		155		0,00	0,00	0,00	
Linha de Apoio à Criação de Empresas e de Emprego				0,00	0,00	0,00	
Promoção do Artesanato - Artesãos	8		0,0	750,00	74,82	74,82	10,0
PRODESCOOP - Cooperativas - Criação de Postos de Trabalho				154.693,00	154.692,36	0,00	0,0
MERCADO SOCIAL DE EMPREGO	14.022	7.135	50,9	12.797.144,00	8.371.737,21	841.401,42	
(*) Empresas de Inserção - Investimento	10		0,0	120.481,00	60.036,30	0,00	0,0
Empresas de Inserção - Profissionalização	1.043	1.070	102,6	4.938.407,00	3.514.995,84	493.302,73	10,0
(*) Empresas de Inserção - Formação	298	123	41,3	516.458,00	326.677,84	66.631,79	12,9
Empresas de Inserção - Prémio Integração	35	2	5,7	179.431,00	25.153,20	5.030,64	2,8
Programas Ocupacionais - Carenciados				542,00	541,99	0,00	0,0
Programas Ocupacionais - Subsidiados				0,00	0,00	0,00	
Contrato Emprego Inserção	10.156	5.094	50,2	2.294.426,00	656.561,00	30.030,23	1,3
Contrato Emprego Inserção +	2.788	969	34,8	4.747.399,00	3.787.771,04	246.406,03	5,2
OUTRAS MEDIDAS DE PROMOÇÃO DO EMPREGO	284	198	69,7	1.127.628,00	883.184,24	65.306,54	5,8
FUNDO DE AJUSTAMENTO À GLOBALIZAÇÃO - FEG				0,00	0,00	0,00	
Apoios à Auto-Colocação				0,00	0,00	0,00	
Apoios à Inserção				0,00	0,00	0,00	
Apoio ao Empreendedorismo				0,00	0,00	0,00	
Planos de Integração				0,00	0,00	0,00	
Prática em Contexto de Trabalho				0,00	0,00	0,00	
Apoios à Contratação				0,00	0,00	0,00	
Bolsa de Formação				0,00	0,00	0,00	
Formação de Animadores de UNIVAS e Clubes de Emprego				0,00	0,00	0,00	
PROGRAMA VIDA - EMPREGO	284	198	69,7	1.127.628,00	883.184,24	65.306,54	5,8
Estágios de Integração Sócio-Profissional	160	94	58,8	521.009,00	417.577,72	25.133,80	4,8
Prémio de Integração Sócio-Profissional	8	25	312,5	40.235,00	25.153,20	10.061,28	25,0
Apoios ao Emprego	115	79	68,7	558.784,00	432.907,36	28.224,97	5,1
Apoios ao Auto-Emprego	1		0,0	7.600,00	7.545,96	1.886,49	24,8
ESTRUTURAS E OUTROS APOIOS PARA PROMOÇÃO DO EMPREGO	-	-		1.832.828,00	475.252,63	103.428,57	5,6
(**) Promoção do Artesanato - Feiras				0,00	0,00	0,00	
Prog. para a Promoção dos Ofícios e das Micro-empresas Artesanais - PPART				0,00	0,00	0,00	
(**) PRODESCOOP - Cooperativas - Investimento	4		0,0	255.430,00	203.727,68	0,00	0,0
PROM. DE EST. E SERV. DE AP. À INSERÇÃO PROFISSIONAL	-	-	-	1.577.398,00	271.524,95	103.428,57	6,6
(**) GIP - Gabinetes de Inserção Profissional	145	118	81,4	1.577.398,00	271.524,95	103.428,57	6,6
TOTAL	26.827	14.901	55,5	70.738.635,00	48.894.846,07	4.873.740,21	6,9

(*) Número de pessoas envolvidas em componentes de medidas (ex.: majorações em ILE) cuja meta já está contemplada na medida principal.

(**) A execução física destas medidas não é contabilizada em número de abrangidos ou pessoas apoiadas, pelo que não pode ser adicionada à execução das restantes medidas.

(1) Inclui a actividade realizada no âmbito das Iniciativas Locais de Emprego - Serviços de Apoio à Família

FORMAÇÃO PROFISSIONAL	Execução Física			Execução Financeira (Un.: Euros)			
	Meta	Abrangidos	Grau Exec.	Dotação	Cabimento	Pagamento	Grau Exec.
Sistema de Aprendizagem - Gestão Directa	4.028	3.158	78,4	8.402.752,00	5.740.786,60	1.451.514,31	17,3
Sistema de Aprendizagem - Entidades Externas	2.534	2.105	83,1	10.183.484,00	6.546.500,53	886.097,89	8,7
Sistema de Aprendizagem - Saldos				1.234.383,00	398.963,45	74.141,64	6,0
Cursos de Educação e Formação de Jovens	3.802	2.391	62,9	6.548.010,00	4.732.886,08	1.108.786,03	16,9
Cursos de Especialização Tecnológica	118		0,0	105.806,00	0,00	0,00	0,0
Reconhecimento e Validação de Competências	11.700	1.404	12,0	6.347.087,00	4.118.203,90	769.786,92	12,1
Portugal Acolhe	750	422	56,3	312.587,00	84.893,65	25.392,43	8,1
Programa Qualificação-Emprego				0,00	0,00	0,00	
Formação Modular	23.861	10.411	43,6	3.337.684,00	1.553.380,11	620.125,46	18,6
Cursos de Educação e Formação de Adultos	10.539	5.884	55,8	29.989.671,00	15.648.172,25	3.719.985,43	12,4
Formação de Formadores	618	29	4,7	35.852,00	0,00	0,00	0,0
Formação para a Inclusão	1.500	63	4,2	1.588.500,00	77.078,14	0,00	0,0
IEFP, I.P. (Centros de Emprego + Centros de Form. Prof. de Gestão Directa)	59.450	25.867	43,5	68.085.816,00	38.900.864,71	8.655.830,11	12,7
Centros de Gestão Participada				0,00	0,00	0,00	
Ações em Cooperação com Outras Entidades				0,00	0,00	0,00	
TOTAL	59.450	25.867	43,5	68.085.816,00	38.900.864,71	8.655.830,11	12,7

REABILITAÇÃO PROFISSIONAL DE PESSOAS COM DEFICIÊNCIA	Execução Física			Execução Financeira (Un.: Euros)			
	Meta	Abrangidos	Grau Exec.	Dotação	Cabimento	Pagamento	Grau Exec.
Aval. e Orientação Prof. de Pessoas com Deficiência	330	56	17,0	226.000,00	92.406,44	13.036,66	5,8
Form. para Pessoas com Deficiência - Ações em Cooperação	1.433	1.035	72,2	10.660.000,00	3.315.365,15	133.290,95	1,3
Incentivos ao Emp. de Pess. com Deficiência	62	1	1,6	349.388,00	28.998,89	3.499,45	1,0
Emprego Protegido - Cent. de Emp. Protegido	68	35	51,5	447.303,00	1.921,02	300,83	0,1
Emprego Protegido - Enclaves	76	60	78,9	325.446,00	0,00	0,00	0,0
Prémio de Mérito				0,00	0,00	0,00	
Apoio à Colocação e Acompanhamento Pós - Colocação	801	497	62,0	730.000,00	560.568,16	88.605,82	12,1
OED Lisboa				0,00	0,00	0,00	
Ajudas Técnicas e Triciclos				6.036,00	0,00	0,00	0,0
Estágio de Inserção para Pessoas c/ Deficiência e Incapacidades	89		0,0	380.400,00	4.906,96	0,00	0,0
Contrato emprego - Inserção para Pessoas c/ Deficiência e Incapacidades	109		0,0	236.088,00	0,00	0,00	0,0
Avaliação da Incapacidade Decorrente de Acidente de Trabalho				0,00	0,00	0,00	
Apoios a Manutenção e Reintegração de Pessoas com Incapacidade Decorrente de Ac				0,00	0,00	0,00	
Centros e Unidades de Reabilitação Profissional				0,00	0,00	0,00	
Centros de Gestão Participada - Reabilitação				0,00	0,00	0,00	
Organismo Intermédio				0,00	0,00	0,00	
TOTAL	2.968	1.684	56,7	13.360.661,00	4.004.166,62	238.733,71	1,8

DESIGNAÇÃO DA DESPESA	Execução Física			Execução Financeira (Un.: Euros)				
	Meta a)	Abrangidos b)	Grau Exec. b) / a)	Dotação a)	Cabimento b)	Pagamento c)	Grau Exec. b) / a)	Grau Exec. c) / a)
PROG. 1 - INTERV. ESTRUT. NOS DOMÍNIOS DO EMPREGO E DA FORM. PROF.	70.471	33.372	47,4	121.733.781,00	78.192.186,24	12.519.433,79	64,2	10,3
PROMOÇÃO DA EMPREGABILIDADE E DO EMPREGO	69.269	32.355	46,7	115.715.880,00	74.892.862,19	11.812.156,92	64,7	10,2
PROM. A FORM. QUALIFICANTE E A TRANSIÇÃO P/A VIDA ACTIVA	10.482	7.654	73,0	26.474.435,00	17.419.136,66	3.520.539,87	65,8	13,3
Sistema de Aprendizagem - Gestão Directa	4.028	3.158	78,4	8.402.752,00	5.740.786,60	1.451.514,31	68,3	17,3
Sistema de Aprendizagem - Entidades Externas	2.534	2.105	83,1	10.183.484,00	6.546.500,53	886.097,89	64,3	8,7
Sistema de Aprendizagem - Saldos				1.234.383,00	398.963,45	74.141,64	32,3	6,0
Cursos de Educação e Formação de Jovens	3.802	2.391	62,9	6.548.010,00	4.732.886,08	1.108.786,03	72,3	16,9
Cursos de Especialização Tecnológica	118		0,0	105.806,00	0,00	0,00	0,0	0,0
FORMAÇÃO AO LONGO DA VIDA E ADAPTABILIDADE	36.532	12.757	34,9	10.538.375,00	6.125.165,43	1.518.333,81	58,1	14,4
Bolsas de Formação da Iniciativa do Trabalhador	221	520	235,3	541.017,00	368.687,77	103.029,00	68,1	19,0
Reconhecimento e Validação de Competências	11.700	1.404	12,0	6.347.087,00	4.118.203,90	769.786,92	64,9	12,1
Portugal Acolhe	750	422	56,3	312.587,00	84.893,65	25.392,43	27,2	8,1
Formação Modular	23.861	10.411	43,6	3.337.684,00	1.553.380,11	620.125,46	46,5	18,6
Programa Qualificação-Emprego				0,00	0,00	0,00		
QUALIFICAÇÃO E INSERÇÃO PROF. PARA DESEMPREGADOS	21.467	11.471	53,4	75.092.481,00	48.022.194,24	6.383.085,31	64,0	8,5
Cursos de Educação e Formação de Adultos	10.539	5.884	55,8	29.989.671,00	15.648.172,25	3.719.985,43	52,2	12,4
Estágios Profissionais - Port. 268/1997				45.000,00	17.655,29	7.100,63	39,2	15,8
Estágios Profissionais na Administração Pública	17	15	88,2	103.998,00	44.046,90	28.864,18	42,4	27,8
Estágios Profissionais - INOV-ART				0,00	0,00	0,00		
Estágios Profissionais	6.361	3.706	58,3	29.034.609,00	22.063.696,55	2.108.547,01	76,0	7,3
Estágios Profissionais - Qualificação Emprego	1.557	409	26,3	3.711.592,00	2.073.376,42	144.500,02	55,9	3,9
Estágios Profissionais de níveis III e IV	2.993	1.457	48,7	9.410.364,00	7.187.690,09	374.088,04	76,4	4,0
Estágios Profissionais - Port. 92/2011				2.797.247,00	987.556,74	0,00	35,3	0,0
PROGRAMA INOV	788	473	60,0	3.610.589,00	3.326.365,86	390.197,93	92,1	10,8
Estágios Profissionais - INOV-JOVEM	439	74	16,9	1.178.846,00	1.022.878,84	178.493,82	86,8	15,1
Estágios Profissionais - INOV-SOCIAL	349	399	114,3	2.431.743,00	2.303.487,02	211.704,11	94,7	8,7
Estágios Profissionais - INOV Mundus				0,00	0,00	0,00		
Estágios Profissionais - INOV EXPORT				0,00	0,00	0,00		
APOIO À CRIAÇÃO DE EMP. NO ÂMBITO DO DESENV. LOCAL E DA ECON. SOCIAL	584	988	169,2	5.982.049,00	3.299.324,05	707.276,87	55,2	11,8
APOIO AO INVEST. EM INIC. LOCAIS CRIADORAS DE EMPREGO				2.166.271,00	1.544.907,23	293.351,00	71,3	13,5
(1) (*) Programa de Estímulo à Oferta de Emprego - Investimento	228	25	11,0	2.166.271,00	1.544.907,23	293.351,00	71,3	13,5
PROGRAMA DE ESTÍMULO À OFERTA DE EMPREGO	566	139	24,6	3.388.822,00	1.392.148,98	411.335,73	41,1	12,1
(1) ILE - Criação de Postos de Trabalho	192	38	19,8	1.371.132,00	808.411,82	158.465,16	59,0	11,6
(1) (*) ILE - Majorações	77	4	5,2	121.624,00	63.720,78	12.073,52	52,4	9,9
CPE - Criação de Postos de Trabalho		1		0,00	0,00	0,00		
Apoios à Contratação		1		0,00	0,00	0,00		
f) (**) Prémio de Igualdade de Oportunidades - Majorações	3	5	166,7	36.417,00	14.329,52	14.329,52	39,3	39,3
Apoios à criação do Próprio Emprego - PAECPE	374	99	26,5	1.859.649,00	505.686,86	226.467,53	27,2	12,2
APOIO À INT. NO MERCADO DE TRABALHO	10	849	8.490,0	16.083,00	3.772,98	2.515,32	23,5	15,6
Prémio de Colocação	10		0,0	16.083,00	3.772,98	2.515,32	23,5	15,6
Apoios à Contratação para Jovens		694		0,00	0,00	0,00		
Apoios a Contratação para Adultos e Públicos Específicos		155		0,00	0,00	0,00		
Linha de Apoio à Criação de Empresas e de Emprego				0,00	0,00	0,00		
APOIOS À PROMOÇÃO DO ARTESANATO	8		0,0	750,00	74,82	74,82	10,0	10,0
Promoção do Artesanato - Artesãos	8		0,0	750,00	74,82	74,82	10,0	10,0
c) (**) Promoção do Artesanato - Feiras				0,00	0,00	0,00		
Prog. para a Promoção dos Ofícios e das Micro-empresas Artesanais - PPART				0,00	0,00	0,00		
APOIO AO DESENVOLVIMENTO COOPERATIVO				410.123,00	358.420,04	0,00	87,4	0,0
d) (**) PRODESCOOP - Cooperativas - Investimento	4		0,0	255.430,00	203.727,68	0,00	79,8	0,0
PRODESCOOP - Cooperativas - Criação de Postos de Trabalho				154.693,00	154.692,36	0,00	100,0	0,0
FUNDO EUROPEU DE AJUSTAMENTO À GLOBALIZAÇÃO - FEG				0,00	0,00	0,00		
Apoios à Auto-Colocação				0,00	0,00	0,00		
Apoio à Inserção				0,00	0,00	0,00		
Apoio ao Empreendedorismo				0,00	0,00	0,00		
Planos de Integração				0,00	0,00	0,00		
Prática em Contexto de Trabalho				0,00	0,00	0,00		
Apoios à Contratação				0,00	0,00	0,00		
Bolsa de Formação - FEG				0,00	0,00	0,00		
FORMAÇÃO DE AGENTES DA POLÍTICA DE EMPREGO	618	29	4,7	35.852,00	0,00	0,00	0,0	0,0
FORMAÇÃO DE AGENTES DA POLÍTICA DE EMPREGO	618	29	4,7	35.852,00	0,00	0,00	0,0	0,0
Formação de Formadores	618	29	4,7	35.852,00	0,00	0,00	0,0	0,0
Formação de Animadores de UNIVAS e Clubes de Emprego				0,00	0,00	0,00		
ACÇÕES EM COOPERAÇÃO				0,00	0,00	0,00		
Centros de Gestão Participada				0,00	0,00	0,00		
Acções em Cooperação com Outras Entidades				0,00	0,00	0,00		

DESIGNAÇÃO DA DESPESA	Execução Física			Execução Financeira (Un.: Euros)				
	Meta a)	Abrangidos b)	Grau Exec. b) / a)	Dotação a)	Cabimento b)	Pagamento c)	Grau Exec. b) / a)	Grau Exec. c) / a)
PROG. 2 - INTEGRAÇÃO ECON. E SOCIAL DOS GRUPOS SOCIAIS DESFAV.	18.774	9.080	48,4	28.873.933,00	13.336.166,21	1.145.441,67	46,2	4,0
PROMOVER O EMP. E A EMPREGABILIDADE DOS GRUPOS PART. DESFAVORECIDOS	18.774	9.080	48,4	28.873.933,00	13.336.166,21	1.145.441,67	46,2	4,0
ACÇÕES DE DESENV.PESSOAL E PROF. PESSOAS C/DEFICIÊNCIA	1.763	1.091	61,9	10.886.000,00	3.407.771,59	146.327,61	31,3	1,3
Aval. e Orientação Prof. de Pessoas com Deficiência	330	56	17,0	226.000,00	92.406,44	13.036,66	40,9	5,8
Form. para Pessoas com Deficiência - Acções em Cooperação	1.433	1.035	72,2	10.660.000,00	3.315.365,15	133.290,95	31,1	1,3
APOIOS AO EMPREGO E À CONTRATAÇÃO PESSOAS C/DEFICIÊNCIA	1.205	593	49,2	2.474.661,00	596.395,03	92.406,10	24,1	3,7
Incentivos ao Emp. de Pers. com Deficiência	62	1	1,6	349.388,00	28.998,89	3.499,45	8,3	1,0
Emprego Protegido - Cent. de Emp. Protegido	68	35	51,5	447.303,00	1.921,02	300,83	0,4	0,1
Emprego Protegido - Enclaves	76	60	78,9	325.446,00	0,00	0,00	0,0	0,0
Prémio de Mérito				0,00	0,00	0,00		
Apoio à Colocação e Acompanhamento Pós - Colocação	801	497	62,0	730.000,00	560.568,16	88.605,82	76,8	12,1
OED Lisboa				0,00	0,00	0,00		
Ajudas Técnicas e Triciclos				6.036,00	0,00	0,00	0,0	0,0
Estágio de Inserção para Pessoas c/ Deficiência e Incapacidades	89		0,0	380.400,00	4.906,96	0,00	1,3	0,0
Contrato emprego - Inserção para Pessoas c/ Deficiência e Incapacidades	109		0,0	236.088,00	0,00	0,00	0,0	0,0
Avaliação da Incapacidade Decorrente de Acidente de Trabalho				0,00	0,00	0,00		
Apoios a Manutenção e Reintegração de Pessoas com Incapacidade Decorrente de Aciden				0,00	0,00	0,00		
ACÇÕES DE FORM. PROF. DE GRUPOS DESFAVORECIDOS	1.500	63	4,2	1.588.500,00	77.078,14	0,00	4,9	0,0
Formação para a Inclusão	1.500	63	4,2	1.588.500,00	77.078,14	0,00	4,9	0,0
PROGRAMA VIDA - EMPREGO	284	198	69,7	1.127.628,00	883.184,24	65.306,54	78,3	5,8
Estágios de Integração Sócio-Profissional	160	94	58,8	521.009,00	417.577,72	25.133,80	80,1	4,8
Prémio de Integração Sócio-Profissional	8	25	312,5	40.235,00	25.153,20	10.061,28	62,5	25,0
Apoios ao Emprego	115	79	68,7	558.784,00	432.907,36	28.224,97	77,5	5,1
Apoios ao Auto-Emprego	1		0,0	7.600,00	7.545,96	1.886,49	99,3	24,8
DESENV. A REDE DE EQUIP. E SERV. DE PROMOÇÃO E DESENV.SOCIAL				0,00	0,00	0,00		
Centros e Unidades de Reabilitação Profissional				0,00	0,00	0,00		
DINAMIZAÇÃO E PROMOÇÃO DO MERCADO SOCIAL DE EMPREGO	14.022	7.135	50,9	12.797.144,00	8.371.737,21	841.401,42	65,4	6,6
(*) Empresas de Inserção - Investimento	10		0,0	120.481,00	60.036,30	0,00	49,8	0,0
Empresas de Inserção - Profissionalização	1.043	1.070	102,6	4.938.407,00	3.514.995,84	493.302,73	71,2	10,0
(*) Empresas de Inserção - Formação	298	123	41,3	516.458,00	326.677,84	66.631,79	63,3	12,9
Empresas de Inserção - Prémio Integração	35	2	5,7	179.431,00	25.153,20	5.030,64	14,0	2,8
Programas Ocupacionais - Carentiados				542,00	541,99	0,00	100,0	0,0
Programas Ocupacionais - Subsidiados				0,00	0,00	0,00		
Contrato Emprego Inserção	10.156	5.094	50,2	2.294.426,00	656.561,00	30.030,23	28,6	1,3
Contrato Emprego Inserção +	2.788	969	34,8	4.747.399,00	3.787.771,04	246.406,03	79,8	5,2
Centros de Gestão Participada - Reabilitação				0,00	0,00	0,00		
PROG. 3 - INTERV. PARA A ORG.E GESTÃO DO MERC EMP.E DA FORM. PROF.	25.000	2.443	9,8	2.646.272,00	1.132.438,54	505.695,44	42,8	19,1
DESENV. E MODERNIZAÇÃO DAS ESTRUTURAS E SERV. DE APOIO AO EMP. E FORM.				2.604.432,00	1.124.714,17	501.721,07	43,2	19,3
PROM. DE EST. E SERV. DE AP. À INSERÇÃO PROFISSIONAL				1.577.398,00	271.524,95	103.428,57	17,2	6,6
b) (**) GIP - Gabinetes de Inserção Profissional	145	118	81,4	1.577.398,00	271.524,95	103.428,57	17,2	6,6
a) (**) Informação e Orientação Profissional		16.179		0,00	0,00	0,00		
Certificação Profissional				28.185,00	28.184,22	0,00	100,0	0,0
Estudos e Investigação				0,00	0,00	0,00		
Processos e Métodos Didácticos				0,00	0,00	0,00		
Observatório do Emprego e Formação				0,00	0,00	0,00		
Regime Prest. Desemp. - DL nº220 de 03/11/2006				998.849,00	825.005,00	398.292,50	82,6	39,9
COLOCAÇÃO	25.000	2.443	9,8	0,00	0,00	0,00		
(***) Prod. de Instrumentos Téc. de Sup. à Actividade de Colocação	25.000	2.443	9,8	0,00	0,00	0,00		
COLOCAÇÃO EXTERNA				0,00	0,00	0,00		
Rede Eures				0,00	0,00	0,00		
PRESTAÇÕES TÉCNICAS - METODOLOGIA PNE				41.840,00	7.724,37	3.974,37	18,5	9,5
INSERJOVEM				16.140,00	3.327,42	1.757,52	20,6	10,9
REAGE				25.700,00	4.396,95	2.216,85	17,1	8,6
MODERNIZAÇÃO DO SERVIÇO PÚBLICO DE EMPREGO				0,00	0,00	0,00		
Modern. do SPE: Proj. LSE (Livre Serv. P/ Emprego)				0,00	0,00	0,00		
PROG. 4 - RELAÇÕES C/EXTERIOR E ARTICULAÇÃO COM OUTRAS ENTIDADES				127.250,00	0,00	0,00	0,0	0,0
ACÇÕES CONJUNTAS COM OUTRAS ENTIDADES				124.250,00	0,00	0,00	0,0	0,0
Diálogo Social				0,00	0,00	0,00		
Participação em Programas Comunitários				0,00	0,00	0,00		
OUTRAS ACÇÕES CONJUNTAS COM OUTRAS ENTIDADES				124.250,00	0,00	0,00	0,0	0,0
Concursos Diversos				124.250,00	0,00	0,00	0,0	0,0
Cooperação IEFP, I.P. / Secretariado Nacional de Reabilitação				0,00	0,00	0,00		
Outras Acções				0,00	0,00	0,00		
Cooperação IEFP / Cooperativa António Sérgio				0,00	0,00	0,00		

DESIGNAÇÃO DA DESPESA	Execução Física			Execução Financeira (Un.: Euros)				
	Meta a)	Abrangidos b)	Grau Exec. b) / a)	Dotação a)	Cabimento b)	Pagamento c)	Grau Exec. b) / a)	Grau Exec. c) / a)
COOPERAÇÃO INSTITUCIONAL				0,00	0,00	0,00		
Comissão para a Igualdade no Trabalho e no Emprego (CITE)				0,00	0,00	0,00		
Serviços Sociais do MSST				0,00	0,00	0,00		
Agência Nacional Sócrates e Leonardo da Vinci				0,00	0,00	0,00		
Instituto de Gestão do Fundo Social Europeu (IGFSE)				0,00	0,00	0,00		
Outros Serviços				0,00	0,00	0,00		
Alto Comissariado p/Imigração e Minorias Étnicas				0,00	0,00	0,00		
RELAÇÕES PÚBLICAS				3.000,00	0,00	0,00	0,0	0,0
Informação para o Exterior				3.000,00	0,00	0,00	0,0	0,0
Relação Directa com os Utentes				0,00	0,00	0,00		
RELAÇÕES INTERNACIONAIS				0,00	0,00	0,00		
Organizações Internacionais				0,00	0,00	0,00		
COOPERAÇÃO BILATERAL C/ PALOPS				0,00	0,00	0,00		
Cooperação Bilateral com Outros Países e Outras Actividades				0,00	0,00	0,00		
PROG. 5 - GESTÃO E ORGANIZAÇÃO INTERNA				17.792.947,00	9.462.918,42	1.641.995,87	53,2	9,2
INFRA-ESTRUTURAS FÍSICAS				3.050.628,00	427.645,20	52.608,27	14,0	1,7
Centros de Emprego				462.473,00	22.456,96	2.324,70	4,9	0,5
Centros de Formação Profissional de Gestão Directa				2.360.555,00	325.866,58	39.639,70	13,8	1,7
Centros de Formação Profissional de Gestão Participada				0,00	0,00	0,00		
Centro de Reabilitação Profissional de Gestão Directa				207.600,00	70.755,80	4.484,58	34,1	2,2
Centro de Reabilitação Profissional de Gestão Participada				0,00	0,00	0,00		
Serviços de Coordenação Central e Regional				20.000,00	8.565,86	6.159,29	42,8	30,8
Outras Infra-Estruturas Físicas				0,00	0,00	0,00		
Funcionamento, Organização e Gestão Internas				517.261,00	327.793,22	57.811,70	63,4	11,2
Funcionamento, Organização e Gestão Internas				517.261,00	327.793,22	57.811,70	63,4	11,2
FUNCIONAMENTO - POEFDs E POR				0,00	0,00	0,00		
Funcionamento - POPH				0,00	0,00	0,00		
RECURSOS HUMANOS				71.856,00	28.850,97	5.014,53	40,2	7,0
GESTÃO DE RECURSOS HUMANOS				15.224,00	5.969,97	2.176,78	39,2	14,3
Centros de Emprego				9.600,00	3.999,97	1.339,62	41,7	14,0
Centros de Formação Profissional				2.644,00	1.165,00	444,84	44,1	16,8
Centros de Reabilitação Profissional				480,00	480,00	67,32	100,0	14,0
Serviços de Coordenação Central e Regional				2.500,00	325,00	325,00	13,0	13,0
POR				0,00	0,00	0,00		
Pessoal Deslocado em Diversos Serviços				0,00	0,00	0,00		
DESENVOLVIMENTO DOS RECURSOS HUMANOS				0,00	0,00	0,00		
Formação Interna - Acções				0,00	0,00	0,00		
Acção Social				56.632,00	22.881,00	2.837,75	40,4	5,0
INFORMATIZAÇÃO				34.332,00	28.596,66	443,21	83,3	1,3
Hardware				31.832,00	28.153,45	0,00	88,4	0,0
Software				0,00	0,00	0,00		
Comunicação				0,00	0,00	0,00		
Outros				2.500,00	443,21	443,21	17,7	17,7
INFORMAÇÃO CIENTÍFICA E DOCUMENTAÇÃO				1.080,00	551,99	98,00	51,1	9,1
INFORMAÇÃO CIENTÍFICA E DOCUMENTAÇÃO				1.080,00	551,99	98,00	51,1	9,1
Informação Científica e Técnica				1.080,00	551,99	98,00	51,1	9,1
Actividade Editorial				0,00	0,00	0,00		
Informação Interna				0,00	0,00	0,00		
GESTÃO DE CENTROS				14.117.790,00	8.649.480,38	1.526.020,16	61,3	10,8
Centros de Emprego				3.368.694,00	2.222.222,59	465.275,86	66,0	13,8
Centros de Formação Profissional				9.763.266,00	5.823.304,08	983.420,49	59,6	10,1
Centros de Reabilitação Profissional				985.830,00	603.953,71	77.323,81	61,3	7,8
PROG 6 - OUTROS				0,00	0,00	0,00		
Restituições de Apoios Comunitários				0,00	0,00	0,00		
Cativações				0,00	0,00	0,00		
Constituição de Reserva				0,00	0,00	0,00		
ORGANISMO INTERMÉDIO		0	0	0,00	0,00	0,00		
TOTAL				171.174.183,00	102.123.709,41	15.812.566,77	59,7	9,2

(*) Número de pessoas envolvidas em componentes de medidas (ex.: majorações em ILE) cuja meta já está contemplada na medida principal.

(**) A execução física destas medidas não é contabilizada em número de abrangidos ou pessoas apoiadas, pelo que não pode ser adicionada à execução das restantes medidas.

(***) Este número inclui as colocações de desempregados e empregados

(1) Inclui a actividade realizada no âmbito das Iniciativas Locais de Emprego - Serviços de Apoio à Família

Metas e Execução Física Agregadas por:

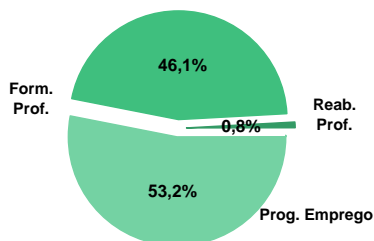
Pessoas:	114.245	44.895
a) Informação e Orientação Profissional:		16.179
b) Estruturas:	145	118
c) Feiras:		
d) Cooperativas (Investimento):	4	
f) Prémios de Igualdade de Oportunidades	3	5
g) Programa de Apoio à Iniciativa Privada (PAIPS)		

DELEGAÇÃO REGIONAL DO ALENTEJO
EXECUÇÃO FÍSICA E FINANCEIRA

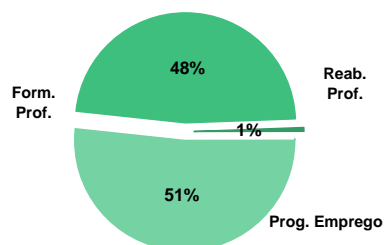
Valores acumulados a 31 de Março de 2011

ÁREAS DE INTERVENÇÃO	Execução Física			Execução Financeira (Un.: Euros)			
	Meta	Abrangidos	Grau Exec.	Dotação	Cabimento	Pagamento	Grau Exec.
EMPREGO	19.906	6.842	34,4	24.605.921,00	13.470.483,22	1.897.797,84	7,7
Programas de Emprego	14.906	5.871	39,4	24.605.921,00	13.470.483,22	1.897.797,84	7,7
Colocações	5.000	971	19,4	0,00	0,00	0,00	
Colocações de Desempregados	-	910	-	-	-	-	-
Colocações de Desempregados	-	61	-	-	-	-	-
FORMAÇÃO PROFISSIONAL	15.791	5.087	32,2	17.717.471,00	8.621.647,81	1.764.125,16	10,0
REABILITAÇÃO PROFISSIONAL	297	85	28,6	983.931,00	227.589,95	18.519,57	8,1
TOTAL	35.994	12.014	33,4	43.307.323,00	22.319.720,98	3.680.442,57	8,5
Informação e Orientação Profissional		3.395		0,00	0,00	0,00	

Abrangidos - Peso relativo



Pagamento - Peso relativo


MEDIDAS / PROGRAMAS COM MAIOR PESO RELATIVO

EXECUÇÃO FÍSICA	METAS	ABRANGIDOS	GRAU
Formação Modular	8.726	2.662	30,5
Contrato Emprego Inserção	8.463	2.852	33,7
Cursos Educação e Formação de Adultos	3.048	1.631	53,5
Reconhec. e Validação de Competências	2.500	299	12,0
Contrato Emprego Inserção +	2.481	1.140	45,9
Estágios Profissionais	1.625	381	23,4
Estágios Prof. - Qualificação Emprego	838	463	55,3
Estágios Prof. - Qualificação Emprego	671	341	50,8
Sist. de Aprendizagem - Gestão Directa	495	259	52,3
Emp. de Inserção - Profissionalização	385	351	91,2

EXECUÇÃO FINANCEIRA	DOTAÇÃO	CABIMENTO	PAGAMENTO	GRAU PAGAM
Cursos Educação e Formação de Adultos	11.353.578,00	5.617.573,24	1.177.378,41	10,4
Estágios Profissionais	6.258.897,00	1.989.872,99	411.609,47	6,6
Contrato Emprego Inserção +	5.426.027,00	4.261.267,53	499.173,11	9,2
Estágios Prof. - Qualificação Emprego	3.562.644,00	1.991.553,66	257.107,31	7,2
Estágios Prof. - Qualificação Emprego	2.436.528,00	1.244.795,78	242.558,86	10,0
Formação Modular	1.767.954,00	451.028,42	138.397,55	7,8
Emp. de Inserção - Profissionalização	1.599.483,00	1.378.015,19	166.125,41	10,4
Contrato Emprego Inserção	1.535.892,00	422.274,66	36.095,14	2,4
Reconhec. e Validação de Competências	1.372.914,00	1.146.397,19	168.554,68	12,3
Sist. de Aprendizagem - Gestão Directa	1.334.224,00	457.383,57	130.848,56	9,8

PROGRAMAS DE EMPREGO	Execução Física			Execução Financeira (Un.: Euros)			
	Meta	Abrangidos	Grau Exec.	Dotação	Cabimento	Pagamento	Grau Exec.
PROGRAMAS DE FORMAÇÃO E EMPREGO	3.223	1.323	41,0	13.492.531,00	5.944.350,24	967.435,61	7,2
Bolsas de Formação da Iniciativa do Trabalhador	9	32	355,6	18.127,00	11.636,18	1.554,86	8,6
Estágios Profissionais - Port. 268/1997				0,00	0,00	0,00	
Estágios Profissionais na Administração Pública	5	6	120,0	35.534,00	34.732,32	10.624,16	29,9
Estágios Profissionais - INOV-ART				0,00	0,00	0,00	
Estágios Profissionais - INOV-JOVEM	5	2	40,0	64.558,00	56.398,32	10.246,82	15,9
Estágios Profissionais - INOV-SOCIAL	70	98	140,0	593.201,00	517.324,49	33.734,13	5,7
Estágios Profissionais - INOV Mundus				0,00	0,00	0,00	
Estágios Profissionais - INOV EXPORT				0,00	0,00	0,00	
Estágios Profissionais	1.625	381	23,4	6.258.897,00	1.989.872,99	411.609,47	6,6
Estágios Qualificação-Emprego	671	341	50,8	2.436.528,00	1.244.795,78	242.558,86	10,0
Estágios Profissionais de níveis III e IV	838	463	55,3	3.562.644,00	1.991.553,66	257.107,31	7,2
Estágios Profissionais - Port. 92/2011				523.042,00	98.036,50	0,00	0,0
CRIAÇÃO DE EMPREGO E EMPRESAS	196	92	46,9	1.322.411,00	675.618,33	105.797,71	8,0
(1) (*) Programa de Estímulo à Oferta de Emprego - Investimento	39	3	7,7	292.216,00	235.600,80	20.995,19	7,2
(1) ILE - Criação de Postos de Trabalho	15	3	20,0	148.445,00	113.189,40	0,00	0,0
(1) (*) ILE - Majorações	5		0,0	12.128,00	9.055,14	3.018,38	24,9
APE - Criação de Postos de Trabalho				0,00	0,00	0,00	
Apoios à Contratação				0,00	0,00	0,00	
(**) Prémio de Igualdade de Oportunidades - Majorações	5		0,0	36.530,00	28.928,90	0,00	0,0
APE - Apoios à criação do Próprio Emprego - PAECPE	170	27	15,9	825.892,00	288.844,09	81.784,14	9,9
Prémio de Colocação				0,00	0,00	0,00	
Apoios à Contratação para Jovens		54		0,00	0,00	0,00	
Apoios à Contratação para Adultos e Públicos Específicos		8		0,00	0,00	0,00	
Linha de Apoio à Criação de Empresas e de Emprego				0,00	0,00	0,00	
Promoção do Artesanato - Artesãos	11		0,0	7.200,00	0,00	0,00	0,0
PRODESCOOP - Cooperativas - Criação de Postos de Trabalho				0,00	0,00	0,00	
MERCADO SOCIAL DE EMPREGO	11.332	4.343	38,3	8.870.519,00	6.238.921,70	711.446,51	
(*) Empresas de Inserção - Investimento	5		0,0	52.169,00	3.666,07	0,00	0,0
Empresas de Inserção - Profissionalização	385	351	91,2	1.599.483,00	1.378.015,19	166.125,41	10,4
(*) Empresas de Inserção - Formação	133	54	40,6	241.568,00	173.698,25	10.052,85	4,2
Empresas de Inserção - Prémio Integração	3		0,0	15.380,00	0,00	0,00	0,0
Programas Ocupacionais - Carenciados				0,00	0,00	0,00	
Programas Ocupacionais - Subsidiados				0,00	0,00	0,00	
Contrato Emprego Inserção	8.463	2.852	33,7	1.535.892,00	422.274,66	36.095,14	2,4
Contrato Emprego Inserção +	2.481	1.140	45,9	5.426.027,00	4.261.267,53	499.173,11	9,2
OUTRAS MEDIDAS DE PROMOÇÃO DO EMPREGO	155	113	72,9	615.100,00	493.906,64	103.455,32	16,8
FUNDO DE AJUSTAMENTO À GLOBALIZAÇÃO - FEG				0,00	0,00	0,00	
Apoios à Auto-Colocação				0,00	0,00	0,00	
Apoios à Inserção				0,00	0,00	0,00	
Apoio ao Empreendedorismo				0,00	0,00	0,00	
Planos de Integração				0,00	0,00	0,00	
Prática em Contexto de Trabalho				0,00	0,00	0,00	
Apoios à Contratação				0,00	0,00	0,00	
Bolsa de Formação				0,00	0,00	0,00	
Formação de Animadores de UNIVAS e Clubes de Emprego	33		0,0	2.000,00	0,00	0,00	0,0
PROGRAMA VIDA - EMPREGO	122	113	92,6	613.100,00	493.906,64	103.455,32	16,9
Estágios de Integração Sócio-Profissional	50	60	120,0	260.221,00	209.179,83	51.838,60	19,9
Prémio de Integração Sócio-Profissional	2		0,0	15.000,00	0,00	0,00	0,0
Apoios ao Emprego	70	53	75,7	337.879,00	284.726,81	51.616,72	15,3
Apoios ao Auto-Emprego				0,00	0,00	0,00	
ESTRUTURAS E OUTROS APOIOS PARA PROMOÇÃO DO EMPREGO	-	-		305.360,00	117.686,31	9.662,69	3,2
(**) Promoção do Artesanato - Feiras				0,00	0,00	0,00	
Prog. para a Promoção dos Ofícios e das Micro-empresas Artesanais - PPART				0,00	0,00	0,00	
(**) PRODESCOOP - Cooperativas - Investimento				0,00	0,00	0,00	
PROM. DE EST. E SERV. DE AP. À INSERÇÃO PROFISSIONAL	-	-	-	305.360,00	117.686,31	9.662,69	3,2
(**) GIP - Gabinetes de Inserção Profissional	33	32	97,0	305.360,00	117.686,31	9.662,69	3,2
TOTAL	14.906	5.871	39,4	24.605.921,00	13.470.483,22	1.897.797,84	7,7

(*) Número de pessoas envolvidas em componentes de medidas (ex.: majorações em ILE) cuja meta já está contemplada na medida principal.

(**) A execução física destas medidas não é contabilizada em número de abrangidos ou pessoas apoiadas, pelo que não pode ser adicionada à execução das restantes medidas.

(1) Inclui a actividade realizada no âmbito das Iniciativas Locais de Emprego - Serviços de Apoio à Família

FORMAÇÃO PROFISSIONAL	Execução Física			Execução Financeira (Un.: Euros)			
	Meta	Abrangidos	Grau Exec.	Dotação	Cabimento	Pagamento	Grau Exec.
Sistema de Aprendizagem - Gestão Directa	495	259	52,3	1.334.224,00	457.383,57	130.848,56	9,8
Sistema de Aprendizagem - Entidades Externas	119	54	45,4	648.000,00	575.885,76	88.433,91	13,6
Sistema de Aprendizagem - Saldos				0,00	0,00	0,00	
Cursos de Educação e Formação de Jovens	217	75	34,6	624.635,00	200.482,52	34.464,25	5,5
Cursos de Especialização Tecnológica	109	77	70,6	180.000,00	126.309,37	24.415,89	13,6
Reconhecimento e Validação de Competências	2.500	299	12,0	1.372.914,00	1.146.397,19	168.554,68	12,3
Portugal Acolhe	71		0,0	22.100,00	0,00	0,00	0,0
Programa Qualificação-Emprego				0,00	0,00	0,00	
Formação Modular	8.726	2.662	30,5	1.767.954,00	451.028,42	138.397,55	7,8
Cursos de Educação e Formação de Adultos	3.048	1.631	53,5	11.353.578,00	5.617.573,24	1.177.378,41	10,4
Formação de Formadores	206		0,0	18.218,00	0,00	0,00	0,0
Formação para a Inclusão	300	30	10,0	365.848,00	46.587,74	1.631,91	0,4
IEFP, I.P. (Centros de Emprego + Centros de Form. Prof. de Gestão Directa)	15.791	5.087	32,2	17.687.471,00	8.621.647,81	1.764.125,16	10,0
Centros de Gestão Participada				0,00	0,00	0,00	
Ações em Cooperação com Outras Entidades				30.000,00	0,00	0,00	0,0
TOTAL	15.791	5.087	32,2	17.717.471,00	8.621.647,81	1.764.125,16	10,0

REABILITAÇÃO PROFISSIONAL DE PESSOAS COM DEFICIÊNCIA	Execução Física			Execução Financeira (Un.: Euros)			
	Meta	Abrangidos	Grau Exec.	Dotação	Cabimento	Pagamento	Grau Exec.
Aval. e Orientação Prof. de Pessoas com Deficiência				0,00	0,00	0,00	
Form. para Pessoas com Deficiência - Ações em Cooperação	50		0,0	300.000,00	0,00	0,00	0,0
Incentivos ao Emp. de Pess. com Deficiência	8		0,0	28.925,00	0,00	0,00	0,0
Emprego Protegido - Cent. de Emp. Protegido	17	21	123,5	90.000,00	67.766,82	16.816,83	18,7
Emprego Protegido - Enclaves	24	26	108,3	77.264,00	30.000,00	0,00	0,0
Prémio de Mérito				0,00	0,00	0,00	
Apoio à Colocação e Acompanhamento Pós - Colocação	80	38	47,5	100.000,00	99.973,53	0,00	0,0
OED Lisboa				0,00	0,00	0,00	
Ajudas Técnicas e Triciclos				0,00	0,00	0,00	
Estágio de Inserção para Pessoas c/ Deficiência e Incapacidades	43		0,0	221.249,00	4.256,86	1.702,74	0,8
Contrato emprego - Inserção para Pessoas c/ Deficiência e Incapacidades	75		0,0	166.493,00	25.592,74	0,00	0,0
Avaliação da Incapacidade Decorrente de Acidente de Trabalho				0,00	0,00	0,00	
Apoios a Manutenção e Reintegração de Pessoas com Incapacidade Decorrente de Ac				0,00	0,00	0,00	
Centros e Unidades de Reabilitação Profissional				0,00	0,00	0,00	
Centros de Gestão Participada - Reabilitação				0,00	0,00	0,00	
Organismo Intermédio				0,00	0,00	0,00	
TOTAL	297	85	28,6	983.931,00	227.589,95	18.519,57	1,9

DESIGNAÇÃO DA DESPESA	Execução Física			Execução Financeira (Un.: Euros)				
	Meta a)	Abrangidos b)	Grau Exec. b) / a)	Dotação a)	Cabimento b)	Pagamento c)	Grau Exec. b) / a)	Grau Exec. c) / a)
PROG. 1 - INTERV. ESTRUT. NOS DOMÍNIOS DO EMPREGO E DA FORM. PROF.	18.943	6.472	34,2	32.168.565,00	15.195.028,64	2.835.726,57	47,2	8,8
PROMOÇÃO DA EMPREGABILIDADE E DO EMPREGO	18.508	6.380	34,5	30.795.936,00	14.519.410,31	2.729.928,86	47,1	8,9
PROM. A FORM. QUALIFICANTE E A TRANSIÇÃO P/A VIDA ACTIVA	940	465	49,5	2.786.859,00	1.360.061,22	278.162,61	48,8	10,0
Sistema de Aprendizagem - Gestão Directa	495	259	52,3	1.334.224,00	457.383,57	130.848,56	34,3	9,8
Sistema de Aprendizagem - Entidades Externas	119	54	45,4	648.000,00	575.885,76	88.433,91	88,9	13,6
Sistema de Aprendizagem - Saldos				0,00	0,00	0,00		
Cursos de Educação e Formação de Jovens	217	75	34,6	624.635,00	200.482,52	34.464,25	32,1	5,5
Cursos de Especialização Tecnológica	109	77	70,6	180.000,00	126.309,37	24.415,89	70,2	13,6
FORMAÇÃO AO LONGO DA VIDA E ADAPTABILIDADE	11.306	2.993	26,5	3.181.095,00	1.609.061,79	308.507,09	50,6	9,7
Bolsas de Formação da Iniciativa do Trabalhador	9	32	355,6	18.127,00	11.636,18	1.554,86	64,2	8,6
Reconhecimento e Validação de Competências	2.500	299	12,0	1.372.914,00	1.146.397,19	168.554,68	83,5	12,3
Portugal Acolhe	71		0,0	22.100,00	0,00	0,00	0,0	0,0
Formação Modular	8.726	2.662	30,5	1.767.954,00	451.028,42	138.397,55	25,5	7,8
Programa Qualificação-Emprego				0,00	0,00	0,00		
QUALIFICAÇÃO E INSERÇÃO PROF. PARA DESEMPREGADOS	6.187	2.822	45,6	24.170.223,00	10.976.564,49	2.099.278,21	45,4	8,7
Cursos de Educação e Formação de Adultos	3.048	1.631	53,5	11.353.578,00	5.617.573,24	1.177.378,41	49,5	10,4
Estágios Profissionais - Port. 268/1997				0,00	0,00	0,00		
Estágios Profissionais na Administração Pública	5	6	120,0	35.534,00	34.732,32	10.624,16	97,7	29,9
Estágios Profissionais - INOV-ART				0,00	0,00	0,00		
Estágios Profissionais	1.625	381	23,4	6.258.897,00	1.989.872,99	411.609,47	31,8	6,6
Estágios Profissionais - Qualificação Emprego	671	341	50,8	2.436.528,00	1.244.795,78	242.558,86	51,1	10,0
Estágios Profissionais de níveis III e IV	838	463	55,3	3.562.644,00	1.991.553,66	257.107,31	55,9	7,2
Estágios Profissionais - Port. 92/2011				523.042,00	98.036,50	0,00	18,7	0,0
PROGRAMA INOV	75	100	133,3	657.759,00	573.722,81	43.980,95	87,2	6,7
Estágios Profissionais - INOV-JOVEM	5	2	40,0	64.558,00	56.398,32	10.246,82	87,4	15,9
Estágios Profissionais - INOV-SOCIAL	70	98	140,0	593.201,00	517.324,49	33.734,13	87,2	5,7
Estágios Profissionais - INOV Mundus				0,00	0,00	0,00		
Estágios Profissionais - INOV EXPORT				0,00	0,00	0,00		
APOIO À CRIAÇÃO DE EMP. NO ÂMBITO DO DESENV. LOCAL E DA ECON. SOCIAL	196	92	46,9	1.322.411,00	675.618,33	105.797,71	51,1	8,0
APOIO AO INVEST. EM INIC. LOCAIS CRIADORAS DE EMPREGO				292.216,00	235.600,80	20.995,19	80,6	7,2
(1) (*) Programa de Estímulo à Oferta de Emprego - Investimento	39	3	7,7	292.216,00	235.600,80	20.995,19	80,6	7,2
PROGRAMA DE ESTÍMULO À OFERTA DE EMPREGO	185	30	16,2	1.022.995,00	440.017,53	84.802,52	43,0	8,3
(1) ILE - Criação de Postos de Trabalho	15	3	20,0	148.445,00	113.189,40	0,00	76,3	0,0
(1) (*) ILE - Majorações	5		0,0	12.128,00	9.055,14	3.018,38	74,7	24,9
CPE - Criação de Postos de Trabalho				0,00	0,00	0,00		
Apoios à Contratação				0,00	0,00	0,00		
f) (**) Prémio de Igualdade de Oportunidades - Majorações	5		0,0	36.530,00	28.928,90	0,00	79,2	0,0
Apoios à criação do Próprio Emprego - PAECPE	170	27	15,9	825.892,00	288.844,09	81.784,14	35,0	9,9
APOIO À INT. NO MERCADO DE TRABALHO		62		0,00	0,00	0,00		
Prémio de Colocação				0,00	0,00	0,00		
Apoios à Contratação para Jovens		54		0,00	0,00	0,00		
Apoios a Contratação para Adultos e Públicos Específicos		8		0,00	0,00	0,00		
Linha de Apoio à Criação de Empresas e de Emprego				0,00	0,00	0,00		
APOIOS À PROMOÇÃO DO ARTESANATO	11		0,0	7.200,00	0,00	0,00	0,0	0,0
Promoção do Artesanato - Artesãos	11		0,0	7.200,00	0,00	0,00	0,0	0,0
c) (**) Promoção do Artesanato - Feiras				0,00	0,00	0,00		
Prog. para a Promoção dos Ofícios e das Micro-empresas Artesanais - PPART				0,00	0,00	0,00		
APOIO AO DESENVOLVIMENTO COOPERATIVO				0,00	0,00	0,00		
d) (**) PRODESCOOP - Cooperativas - Investimento				0,00	0,00	0,00		
PRODESCOOP - Cooperativas - Criação de Postos de Trabalho				0,00	0,00	0,00		
FUNDO EUROPEU DE AJUSTAMENTO À GLOBALIZAÇÃO - FEG				0,00	0,00	0,00		
Apoios à Auto-Colocação				0,00	0,00	0,00		
Apoio à Inserção				0,00	0,00	0,00		
Apoio ao Empreendedorismo				0,00	0,00	0,00		
Planos de Integração				0,00	0,00	0,00		
Prática em Contexto de Trabalho				0,00	0,00	0,00		
Apoios à Contratação				0,00	0,00	0,00		
Bolsa de Formação - FEG				0,00	0,00	0,00		
FORMAÇÃO DE AGENTES DA POLÍTICA DE EMPREGO	239		0,0	20.218,00	0,00	0,00	0,0	0,0
FORMAÇÃO DE AGENTES DA POLÍTICA DE EMPREGO	239		0,0	20.218,00	0,00	0,00	0,0	0,0
Formação de Formadores	206		0,0	18.218,00	0,00	0,00	0,0	0,0
Formação de Animadores de UNIVAS e Clubes de Emprego	33		0,0	2.000,00	0,00	0,00	0,0	0,0
ACÇÕES EM COOPERAÇÃO				30.000,00	0,00	0,00	0,0	0,0
Centros de Gestão Participada				0,00	0,00	0,00		
Acções em Cooperação com Outras Entidades				30.000,00	0,00	0,00	0,0	0,0

DESIGNAÇÃO DA DESPESA	Execução Física			Execução Financeira (Un.: Euros)				
	Meta a)	Abrangidos b)	Grau Exec. b) / a)	Dotação a)	Cabimento b)	Pagamento c)	Grau Exec. b) / a)	Grau Exec. c) / a)
PROG. 2 - INTEGRAÇÃO ECON. E SOCIAL DOS GRUPOS SOCIAIS DESFAV.	12.051	4.571	37,9	10.833.398,00	7.007.006,03	835.053,31	64,7	7,7
PROMOVER O EMP. E A EMPREGABILIDADE DOS GRUPOS PART. DESFAVORECIDOS	12.051	4.571	37,9	10.833.398,00	7.007.006,03	835.053,31	64,7	7,7
ACÇÕES DE DESENV.PESSOAL E PROF. PESSOAS C/DEFICIÊNCIA	50		0,0	300.000,00	0,00	0,00	0,0	0,0
Aval. e Orientação Prof. de Pessoas com Deficiência				0,00	0,00	0,00		
Form. para Pessoas com Deficiência - Acções em Cooperação	50		0,0	300.000,00	0,00	0,00	0,0	0,0
APOIOS AO EMPREGO E À CONTRATAÇÃO PESSOAS C/DEFICIÊNCIA	247	85	34,4	683.931,00	227.589,95	18.519,57	33,3	2,7
Incentivos ao Emp. de Pers. com Deficiência	8		0,0	28.925,00	0,00	0,00	0,0	0,0
Emprego Protegido - Cent. de Emp. Protegido	17	21	123,5	90.000,00	67.766,82	16.816,83	75,3	18,7
Emprego Protegido - Enclaves	24	26	108,3	77.264,00	30.000,00	0,00	38,8	0,0
Prémio de Mérito				0,00	0,00	0,00		
Apoio à Colocação e Acompanhamento Pós - Colocação	80	38	47,5	100.000,00	99.973,53	0,00	100,0	0,0
OED Lisboa				0,00	0,00	0,00		
Ajudas Técnicas e Triciclos				0,00	0,00	0,00		
Estágio de Inserção para Pessoas c/ Deficiência e Incapacidades	43		0,0	221.249,00	4.256,86	1.702,74	1,9	0,8
Contrato emprego - Inserção para Pessoas c/ Deficiência e Incapacidades	75		0,0	166.493,00	25.592,74	0,00	15,4	0,0
Avaliação da Incapacidade Decorrente de Acidente de Trabalho				0,00	0,00	0,00		
Apoios a Manutenção e Reintegração de Pessoas com Incapacidade Decorrente de Aciden				0,00	0,00	0,00		
ACÇÕES DE FORM. PROF. DE GRUPOS DESFAVORECIDOS	300	30	10,0	365.848,00	46.587,74	1.631,91	12,7	0,4
Formação para a Inclusão	300	30	10,0	365.848,00	46.587,74	1.631,91	12,7	0,4
PROGRAMA VIDA - EMPREGO	122	113	92,6	613.100,00	493.906,64	103.455,32	80,6	16,9
Estágios de Integração Sócio-Profissional	50	60	120,0	260.221,00	209.179,83	51.838,60	80,4	19,9
Prémio de Integração Sócio-Profissional	2		0,0	15.000,00	0,00	0,00	0,0	0,0
Apoios ao Emprego	70	53	75,7	337.879,00	284.726,81	51.616,72	84,3	15,3
Apoios ao Auto-Emprego				0,00	0,00	0,00		
DESENV. A REDE DE EQUIP. E SERV. DE PROMOÇÃO E DESENV.SOCIAL				0,00	0,00	0,00		
Centros e Unidades de Reabilitação Profissional				0,00	0,00	0,00		
DINAMIZAÇÃO E PROMOÇÃO DO MERCADO SOCIAL DE EMPREGO	11.332	4.343	38,3	8.870.519,00	6.238.921,70	711.446,51	70,3	8,0
(*) Empresas de Inserção - Investimento	5		0,0	52.169,00	3.666,07	0,00	7,0	0,0
Empresas de Inserção - Profissionalização	385	351	91,2	1.599.483,00	1.378.015,19	166.125,41	86,2	10,4
(*) Empresas de Inserção - Formação	133	54	40,6	241.568,00	173.698,25	10.052,85	71,9	4,2
Empresas de Inserção - Prémio Integração	3		0,0	15.380,00	0,00	0,00	0,0	0,0
Programas Ocupacionais - Carenciados				0,00	0,00	0,00		
Programas Ocupacionais - Subsidiados				0,00	0,00	0,00		
Contrato Emprego Inserção	8.463	2.852	33,7	1.535.892,00	422.274,66	36.095,14	27,5	2,4
Contrato Emprego Inserção +	2.481	1.140	45,9	5.426.027,00	4.261.267,53	499.173,11	78,5	9,2
Centros de Gestão Participada - Reabilitação				0,00	0,00	0,00		
PROG. 3 - INTERV. PARA A ORG.E GESTÃO DO MERC EMP.E DA FORM. PROF.	5.000	971	19,4	790.379,00	243.897,58	10.757,19	30,9	1,4
DESENV. E MODERNIZAÇÃO DAS ESTRUTURAS E SERV. DE APOIO AO EMP. E FORM.				761.360,00	236.101,31	9.662,69	31,0	1,3
PROM. DE EST. E SERV. DE AP. À INSERÇÃO PROFISSIONAL				305.360,00	117.686,31	9.662,69	38,5	3,2
b) (**) GIP - Gabinetes de Inserção Profissional	33	32	97,0	305.360,00	117.686,31	9.662,69	38,5	3,2
a) (**) Informação e Orientação Profissional		3.395		0,00	0,00	0,00		
Certificação Profissional				5.000,00	0,00	0,00	0,0	0,0
Estudos e Investigação				25.000,00	0,00	0,00	0,0	0,0
Processos e Métodos Didácticos				0,00	0,00	0,00		
Observatório do Emprego e Formação				0,00	0,00	0,00		
Regime Prest. Desemp. - DL nº220 de 03/11/2006				426.000,00	118.415,00	0,00	27,8	0,0
COLOCAÇÃO	5.000	971	19,4	2.600,00	0,00	0,00	0,0	0,0
(***) Prod. de Instrumentos Téc. de Sup. à Actividade de Colocação	5.000	971	19,4	0,00	0,00	0,00		
COLOCAÇÃO EXTERNA				2.600,00	0,00	0,00	0,0	0,0
Rede Eures				2.600,00	0,00	0,00	0,0	0,0
PRESTAÇÕES TÉCNICAS - METODOLOGIA PNE				26.419,00	7.796,27	1.094,50	29,5	4,1
INSERJOVEM				9.965,00	3.211,97	234,50	32,2	2,4
REAGE				16.454,00	4.584,30	860,00	27,9	5,2
MODERNIZAÇÃO DO SERVIÇO PÚBLICO DE EMPREGO				0,00	0,00	0,00		
Modern. do SPE: Proj. LSE (Livre Serv. P/ Emprego)				0,00	0,00	0,00		
PROG. 4 - RELAÇÕES C/EXTERIOR E ARTICULAÇÃO COM OUTRAS ENTIDADES				240.000,00	0,00	0,00	0,0	0,0
ACÇÕES CONJUNTAS COM OUTRAS ENTIDADES				164.500,00	0,00	0,00	0,0	0,0
Diálogo Social				0,00	0,00	0,00		
Participação em Programas Comunitários				0,00	0,00	0,00		
OUTRAS ACÇÕES CONJUNTAS COM OUTRAS ENTIDADES				164.500,00	0,00	0,00	0,0	0,0
Concursos Diversos				164.500,00	0,00	0,00	0,0	0,0
Cooperação IEFP, I.P. / Secretariado Nacional de Reabilitação				0,00	0,00	0,00		
Outras Acções				0,00	0,00	0,00		
Cooperação IEFP / Cooperativa António Sérgio				0,00	0,00	0,00		

DESIGNAÇÃO DA DESPESA	Execução Física			Execução Financeira (Un.: Euros)				
	Meta a)	Abrangidos b)	Grau Exec. b) / a)	Dotação a)	Cabimento b)	Pagamento c)	Grau Exec. b) / a)	Grau Exec. c) / a)
COOPERAÇÃO INSTITUCIONAL				0,00	0,00	0,00		
Comissão para a Igualdade no Trabalho e no Emprego (CITE)				0,00	0,00	0,00		
Serviços Sociais do MSST				0,00	0,00	0,00		
Agência Nacional Sócrates e Leonardo da Vinci				0,00	0,00	0,00		
Instituto de Gestão do Fundo Social Europeu (IGFSE)				0,00	0,00	0,00		
Outros Serviços				0,00	0,00	0,00		
Alto Comissariado p/Imigração e Minorias Étnicas				0,00	0,00	0,00		
RELAÇÕES PÚBLICAS				75.500,00	0,00	0,00	0,0	0,0
Informação para o Exterior				65.000,00	0,00	0,00	0,0	0,0
Relação Directa com os Utentes				10.500,00	0,00	0,00	0,0	0,0
RELAÇÕES INTERNACIONAIS				0,00	0,00	0,00		
Organizações Internacionais				0,00	0,00	0,00		
COOPERAÇÃO BILATERAL C/ PALOPS				0,00	0,00	0,00		
Cooperação Bilateral com Outros Países e Outras Actividades				0,00	0,00	0,00		
PROG. 5 - GESTÃO E ORGANIZAÇÃO INTERNA				7.617.634,00	4.011.288,30	653.771,02	52,7	8,6
INFRA-ESTRUTURAS FÍSICAS				924.970,00	115.723,38	47.136,83	12,5	5,1
Centros de Emprego				56.100,00	59,04	59,04	0,1	0,1
Centros de Formação Profissional de Gestão Directa				840.250,00	115.585,62	46.999,07	13,8	5,6
Centros de Formação Profissional de Gestão Participada				0,00	0,00	0,00		
Centro de Reabilitação Profissional de Gestão Directa				0,00	0,00	0,00		
Centro de Reabilitação Profissional de Gestão Participada				0,00	0,00	0,00		
Serviços de Coordenação Central e Regional				20.120,00	78,72	78,72	0,4	0,4
Outras Infra-Estruturas Físicas				8.500,00	0,00	0,00	0,0	0,0
Funcionamento, Organização e Gestão Internas				508.716,00	272.985,29	36.925,16	53,7	7,3
Funcionamento, Organização e Gestão Internas				508.716,00	272.985,29	36.925,16	53,7	7,3
FUNCIONAMENTO - POEFDs E POR				0,00	0,00	0,00		
Funcionamento - POPH				0,00	0,00	0,00		
RECURSOS HUMANOS				21.834,00	8.445,50	1.261,27	38,7	5,8
GESTÃO DE RECURSOS HUMANOS				12.334,00	8.400,00	1.215,77	68,1	9,9
Centros de Emprego				5.414,00	4.320,00	780,00	79,8	14,4
Centros de Formação Profissional				2.420,00	1.920,00	435,77	79,3	18,0
Centros de Reabilitação Profissional				0,00	0,00	0,00		
Serviços de Coordenação Central e Regional				4.500,00	2.160,00	0,00	48,0	0,0
POR				0,00	0,00	0,00		
Pessoal Deslocado em Diversos Serviços				0,00	0,00	0,00		
DESENVOLVIMENTO DOS RECURSOS HUMANOS				2.000,00	0,00	0,00	0,0	0,0
Formação Interna - Acções				2.000,00	0,00	0,00	0,0	0,0
Acção Social				7.500,00	45,50	45,50	0,6	0,6
INFORMATIZAÇÃO				32.056,00	22.117,86	1.328,40	69,0	4,1
Hardware				27.056,00	20.789,46	0,00	76,8	0,0
Software				2.500,00	0,00	0,00	0,0	0,0
Comunicação				0,00	0,00	0,00		
Outros				2.500,00	1.328,40	1.328,40	53,1	53,1
INFORMAÇÃO CIENTÍFICA E DOCUMENTAÇÃO				10.000,00	0,00	0,00	0,0	0,0
INFORMAÇÃO CIENTÍFICA E DOCUMENTAÇÃO				10.000,00	0,00	0,00	0,0	0,0
Informação Científica e Técnica				10.000,00	0,00	0,00	0,0	0,0
Actividade Editorial				0,00	0,00	0,00		
Informação Interna				0,00	0,00	0,00		
GESTÃO DE CENTROS				6.120.058,00	3.592.016,27	567.119,36	58,7	9,3
Centros de Emprego				1.357.601,00	913.907,91	128.746,12	67,3	9,5
Centros de Formação Profissional				4.762.457,00	2.678.108,36	438.373,24	56,2	9,2
Centros de Reabilitação Profissional				0,00	0,00	0,00		
PROG 6 - OUTROS				0,00	0,00	0,00		
Restituições de Apoios Comunitários				0,00	0,00	0,00		
Cativações				0,00	0,00	0,00		
Constituição de Reserva				0,00	0,00	0,00		
ORGANISMO INTERMÉDIO				0,00	0,00	0,00		
TOTAL		0	0	51.649.976,00	26.457.220,55	4.335.308,09	51,2	8,4

(*) Número de pessoas envolvidas em componentes de medidas (ex.: majorações em ILE) cuja meta já está contemplada na medida principal.

(**) A execução física destas medidas não é contabilizada em número de abrangidos ou pessoas apoiadas, pelo que não pode ser adicionada à execução das restantes medidas.

(***) Este número inclui as colocações de desempregados e empregados

(1) Inclui a actividade realizada no âmbito das Iniciativas Locais de Emprego - Serviços de Apoio à Família

Metas e Execução Física Agregadas por:

Pessoas:	35.994	12.014
a) Informação e Orientação Profissional:		3.395
b) Estruturas:	33	32
c) Feiras:		
d) Cooperativas (Investimento):		
f) Prémios de Igualdade de Oportunidades	5	
g) Programa de Apoio à Iniciativa Privada (PAIPS)		

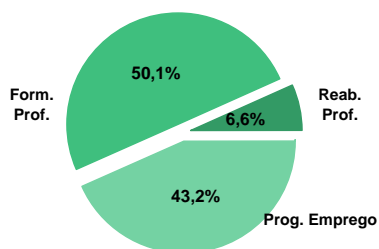
DELEGAÇÃO REGIONAL DO ALGARVE
EXECUÇÃO FÍSICA E FINANCEIRA

Valores acumulados a 31 de Março de 2011

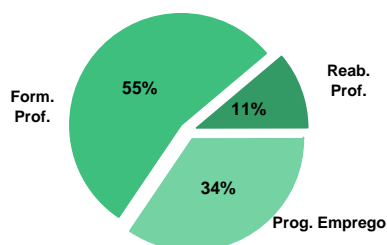
ÁREAS DE INTERVENÇÃO	Execução Física			Execução Financeira (Un.: Euros)			
	Meta	Abrangidos	Grau Exec.	Dotação	Cabimento	Pagamento	Grau Exec.
EMPREGO	12.148	3.468	28,5	10.052.285,00	4.533.263,95	462.568,72	4,6
Programas de Emprego	6.148	2.408	39,2	10.052.285,00	4.533.263,95	462.568,72	4,6
Colocações	6.000	1.060	17,7	0,00	0,00	0,00	
Colocações de Desempregados	-	969	-	-	-	-	-
Colocações de Desempregados	-	91	-	-	-	-	-
FORMAÇÃO PROFISSIONAL	6.975	2.794	40,1	7.968.138,00	4.462.077,42	733.466,86	9,2
REABILITAÇÃO PROFISSIONAL	465	370	79,6	3.585.676,00	1.146.488,51	149.874,76	13,1
TOTAL	19.588	6.632	33,9	21.606.099,00	10.141.829,88	1.345.910,34	6,2

Informação e Orientação Profissional		2.501		0,00	0,00	0,00	
--------------------------------------	--	-------	--	------	------	------	--

Abrangidos - Peso relativo



Pagamento - Peso relativo


MEDIDAS / PROGRAMAS COM MAIOR PESO RELATIVO

EXECUÇÃO FÍSICA	METAS	ABRANGIDOS	GRAU
Contrato Emprego Inserção	3.623	1.368	37,8
Formação Modular	3.310	1.024	30,9
Cursos Educação e Formação de Adultos	1.258	878	69,8
Estágios Profissionais	876	382	43,6
Reconhec. e Validação de Competências	800	82	10,3
Sist. de Aprendizagem - Gestão Directa	613	461	75,2
Contrato Emprego Inserção +	532	120	22,6
Estágios Prof. - Qualificação Emprego	524	247	47,1
Sist. Aprendizagem - Entidades Externas	364	230	63,2
Form.p/ Pessoas c/ Def. - Acções Coop.	360	310	86,1

EXECUÇÃO FINANCEIRA	DOTAÇÃO	CABIMENTO	PAGAMENTO	GRAU PAGAM
Estágios Profissionais	3.659.845,00	1.774.141,09	199.232,66	5,4
Form.p/ Pessoas c/ Def. - Acções Coop.	3.500.000,00	1.138.348,27	149.874,76	4,3
Cursos Educação e Formação de Adultos	3.299.672,00	2.264.212,43	388.553,28	11,8
Estágios Prof. - Qualificação Emprego	1.773.967,00	988.386,54	58.894,51	3,3
Sist. de Aprendizagem - Gestão Directa	1.382.760,00	749.005,69	181.161,38	13,1
Sist. Aprendizagem - Entidades Externas	1.182.122,00	627.299,60	18.970,40	1,6
Contrato Emprego Inserção +	1.101.414,00	450.964,11	31.524,50	2,9
Cursos Educação e Formação de Adultos	1.013.000,00	0,00	0,00	0,0
Estágios Prof. - Qualificação Emprego	1.004.608,00	311.727,52	29.769,12	3,0
Contrato Emprego Inserção	659.952,00	150.143,81	6.357,90	1,0

PROGRAMAS DE EMPREGO	Execução Física			Execução Financeira (Un.: Euros)			
	Meta	Abrangidos	Grau Exec.	Dotação	Cabimento	Pagamento	Grau Exec.
PROGRAMAS DE FORMAÇÃO E EMPREGO	1.840	782	42,5	7.332.815,00	3.506.664,22	338.947,53	4,6
Bolsas de Formação da Iniciativa do Trabalhador	1	9	900,0	13.112,00	6.266,50	1.229,50	9,4
Estágios Profissionais - Port. 268/1997				0,00	0,00	0,00	
Estágios Profissionais na Administração Pública	13	13	100,0	101.912,00	68.646,63	23.914,26	23,5
Estágios Profissionais - INOV-ART				0,00	0,00	0,00	
Estágios Profissionais - INOV-JOVEM	41		0,0	135.000,00	24.453,89	16.400,70	12,1
Estágios Profissionais - INOV-SOCIAL	38	53	139,5	301.203,00	240.005,66	9.506,78	3,2
Estágios Profissionais - INOV Mundus				0,00	0,00	0,00	
Estágios Profissionais - INOV EXPORT				0,00	0,00	0,00	
Estágios Profissionais	876	382	43,6	3.659.845,00	1.774.141,09	199.232,66	5,4
Estágios Qualificação-Emprego	347	78	22,5	1.004.608,00	311.727,52	29.769,12	3,0
Estágios Profissionais de níveis III e IV	524	247	47,1	1.773.967,00	988.386,54	58.894,51	3,3
Estágios Profissionais - Port. 92/2011				343.168,00	93.036,39	0,00	0,0
CRIAÇÃO DE EMPREGO E EMPRESAS	91	80	87,9	489.374,00	134.556,03	27.124,87	5,5
(1) (*) Programa de Estímulo à Oferta de Emprego - Investimento	15	1	6,7	113.413,00	59.909,23	0,00	0,0
(1) ILE - Criação de Postos de Trabalho	6	1	16,7	47.546,00	7.545,96	7.545,96	15,9
(1) (*) ILE - Majorações	2		0,0	8.000,00	0,00	0,00	0,0
APE - Criação de Postos de Trabalho				0,00	0,00	0,00	
Apoios à Contratação				0,00	0,00	0,00	
(**) Prémio de Igualdade de Oportunidades - Majorações				0,00	0,00	0,00	
APE - Apoios à criação do Próprio Emprego - PAECPE	67	14	20,9	312.715,00	67.100,84	19.578,91	6,3
Prémio de Colocação				0,00	0,00	0,00	
Apoios à Contratação para Jovens		50		0,00	0,00	0,00	
Apoios à Contratação para Adultos e Públicos Específicos		15		0,00	0,00	0,00	
Linha de Apoio à Criação de Empresas e de Emprego				0,00	0,00	0,00	
Promoção do Artesanato - Artesãos	18		0,0	7.700,00	0,00	0,00	0,0
PRODESCOOP - Cooperativas - Criação de Postos de Trabalho				0,00	0,00	0,00	
MERCADO SOCIAL DE EMPREGO	4.155	1.490	35,9	1.761.366,00	601.107,92	37.882,40	
(*) Empresas de Inserção - Investimento				0,00	0,00	0,00	
Empresas de Inserção - Profissionalização		2		0,00	0,00	0,00	
(*) Empresas de Inserção - Formação				0,00	0,00	0,00	
Empresas de Inserção - Prémio Integração				0,00	0,00	0,00	
Programas Ocupacionais - Carenciados				0,00	0,00	0,00	
Programas Ocupacionais - Subsidiados				0,00	0,00	0,00	
Contrato Emprego Inserção	3.623	1.368	37,8	659.952,00	150.143,81	6.357,90	1,0
Contrato Emprego Inserção +	532	120	22,6	1.101.414,00	450.964,11	31.524,50	2,9
OUTRAS MEDIDAS DE PROMOÇÃO DO EMPREGO	62	56	90,3	300.000,00	237.894,72	48.629,47	16,2
FUNDO DE AJUSTAMENTO À GLOBALIZAÇÃO - FEG				0,00	0,00	0,00	
Apoios à Auto-Colocação				0,00	0,00	0,00	
Apoios à Inserção				0,00	0,00	0,00	
Apoio ao Empreendedorismo				0,00	0,00	0,00	
Planos de Integração				0,00	0,00	0,00	
Prática em Contexto de Trabalho				0,00	0,00	0,00	
Apoios à Contratação				0,00	0,00	0,00	
Bolsa de Formação				0,00	0,00	0,00	
Formação de Animadores de UNIVAS e Clubes de Emprego				0,00	0,00	0,00	
PROGRAMA VIDA - EMPREGO	62	56	90,3	300.000,00	237.894,72	48.629,47	16,2
Estágios de Integração Sócio-Profissional	35	32	91,4	139.700,00	106.537,50	24.518,64	17,6
Prémio de Integração Sócio-Profissional	1		0,0	0,00	0,00	0,00	
Apoios ao Emprego	25	24	96,0	160.300,00	131.357,22	24.110,83	15,0
Apoios ao Auto-Emprego	1		0,0	0,00	0,00	0,00	
ESTRUTURAS E OUTROS APOIOS PARA PROMOÇÃO DO EMPREGO	-	-		168.730,00	53.041,06	9.984,45	5,9
(**) Promoção do Artesanato - Feiras				0,00	0,00	0,00	
Prog. para a Promoção dos Ofícios e das Micro-empresas Artesanais - PPART				0,00	0,00	0,00	
(**) PRODESCOOP - Cooperativas - Investimento				0,00	0,00	0,00	
PROM. DE EST. E SERV. DE AP. À INSERÇÃO PROFISSIONAL	-	-	-	168.730,00	53.041,06	9.984,45	5,9
(**) GIP - Gabinetes de Inserção Profissional	17	13	76,5	168.730,00	53.041,06	9.984,45	5,9
TOTAL	6.148	2.408	39,2	10.052.285,00	4.533.263,95	462.568,72	4,6

(*) Número de pessoas envolvidas em componentes de medidas (ex.: majorações em ILE) cuja meta já está contemplada na medida principal.

(**) A execução física destas medidas não é contabilizada em número de abrangidos ou pessoas apoiadas, pelo que não pode ser adicionada à execução das restantes medidas.

(1) Inclui a actividade realizada no âmbito das Iniciativas Locais de Emprego - Serviços de Apoio à Família

FORMAÇÃO PROFISSIONAL	Execução Física			Execução Financeira (Un.: Euros)			
	Meta	Abrangidos	Grau Exec.	Dotação	Cabimento	Pagamento	Grau Exec.
Sistema de Aprendizagem - Gestão Directa	613	461	75,2	1.382.760,00	749.005,69	181.161,38	13,1
Sistema de Aprendizagem - Entidades Externas	364	230	63,2	1.182.122,00	627.299,60	18.970,40	1,6
Sistema de Aprendizagem - Saldos				0,00	0,00	0,00	
Cursos de Educação e Formação de Jovens	50	19	38,0	81.000,00	41.256,03	11.108,61	13,7
Cursos de Especialização Tecnológica				0,00	0,00	0,00	
Reconhecimento e Validação de Competências	800	82	10,3	510.000,00	488.501,86	69.621,95	13,7
Portugal Acolhe	335	100	29,9	28.504,00	5.233,76	1.081,76	3,8
Programa Qualificação-Emprego				0,00	0,00	0,00	
Formação Modular	3.310	1.024	30,9	467.280,00	286.568,05	62.969,48	13,5
Cursos de Educação e Formação de Adultos	1.258	878	69,8	3.299.672,00	2.264.212,43	388.553,28	11,8
Formação de Formadores	45		0,0	3.800,00	0,00	0,00	0,0
Formação para a Inclusão	200		0,0	1.013.000,00	0,00	0,00	0,0
IEFP, I.P. (Centros de Emprego + Centros de Form. Prof. de Gestão Directa)	6.975	2.794	40,1	7.968.138,00	4.462.077,42	733.466,86	9,2
Centros de Gestão Participada				0,00	0,00	0,00	
Ações em Cooperação com Outras Entidades				0,00	0,00	0,00	
TOTAL	6.975	2.794	40,1	7.968.138,00	4.462.077,42	733.466,86	9,2

REABILITAÇÃO PROFISSIONAL DE PESSOAS COM DEFICIÊNCIA	Execução Física			Execução Financeira (Un.: Euros)			
	Meta	Abrangidos	Grau Exec.	Dotação	Cabimento	Pagamento	Grau Exec.
Aval. e Orientação Prof. de Pessoas com Deficiência	25	9	36,0	9.500,00	44,91	0,00	0,0
Form. para Pessoas com Deficiência - Ações em Cooperação	360	310	86,1	3.500.000,00	1.138.348,27	149.874,76	4,3
Incentivos ao Emp. de Pess. com Deficiência	3		0,0	3.000,00	0,00	0,00	0,0
Emprego Protegido - Cent. de Emp. Protegido				0,00	0,00	0,00	
Emprego Protegido - Enclaves	2	2	100,0	8.200,00	0,00	0,00	0,0
Prémio de Mérito				0,00	0,00	0,00	
Apoio à Colocação e Acompanhamento Pós - Colocação	45	49	108,9	10.000,00	105,61	0,00	0,0
OED Lisboa				0,00	0,00	0,00	
Ajudas Técnicas e Triciclos				0,00	0,00	0,00	
Estágio de Inserção para Pessoas c/ Deficiência e Incapacidades	6		0,0	30.650,00	0,00	0,00	0,0
Contrato emprego - Inserção para Pessoas c/ Deficiência e Incapacidades	24		0,0	24.326,00	7.989,72	0,00	0,0
Avaliação da Incapacidade Decorrente de Acidente de Trabalho				0,00	0,00	0,00	
Apoios a Manutenção e Reintegração de Pessoas com Incapacidade Decorrente de Ac				0,00	0,00	0,00	
Centros e Unidades de Reabilitação Profissional				0,00	0,00	0,00	
Centros de Gestão Participada - Reabilitação				0,00	0,00	0,00	
Organismo Intermédio				0,00	0,00	0,00	
TOTAL	465	370	79,6	3.585.676,00	1.146.488,51	149.874,76	4,2

DESIGNAÇÃO DA DESPESA	Execução Física			Execução Financeira (Un.: Euros)				
	Meta a)	Abrangidos b)	Grau Exec. b) / a)	Dotação a)	Cabimento b)	Pagamento c)	Grau Exec. b) / a)	Grau Exec. c) / a)
PROG. 1 - INTERV. ESTRUT. NOS DOMÍNIOS DO EMPREGO E DA FORM. PROF.	8.706	3.656	42,0	14.777.327,00	8.103.297,67	1.099.539,26	54,8	7,4
PROMOÇÃO DA EMPREGABILIDADE E DO EMPREGO	8.570	3.576	41,7	14.284.153,00	7.968.741,64	1.072.414,39	55,8	7,5
PROM. A FORM. QUALIFICANTE E A TRANSIÇÃO P/A VIDA ACTIVA	1.027	710	69,1	2.645.882,00	1.417.561,32	211.240,39	53,6	8,0
Sistema de Aprendizagem - Gestão Directa	613	461	75,2	1.382.760,00	749.005,69	181.161,38	54,2	13,1
Sistema de Aprendizagem - Entidades Externas	364	230	63,2	1.182.122,00	627.299,60	18.970,40	53,1	1,6
Sistema de Aprendizagem - Saldos				0,00	0,00	0,00		
Cursos de Educação e Formação de Jovens	50	19	38,0	81.000,00	41.256,03	11.108,61	50,9	13,7
Cursos de Especialização Tecnológica				0,00	0,00	0,00		
FORMAÇÃO AO LONGO DA VIDA E ADAPTABILIDADE	4.446	1.215	27,3	1.018.896,00	786.570,17	134.902,69	77,2	13,2
Bolsas de Formação da Iniciativa do Trabalhador	1	9	900,0	13.112,00	6.266,50	1.229,50	47,8	9,4
Reconhecimento e Validação de Competências	800	82	10,3	510.000,00	488.501,86	69.621,95	95,8	13,7
Portugal Acolhe	335	100	29,9	28.504,00	5.233,76	1.081,76	18,4	3,8
Formação Modular	3.310	1.024	30,9	467.280,00	286.568,05	62.969,48	61,3	13,5
Programa Qualificação-Emprego				0,00	0,00	0,00		
QUALIFICAÇÃO E INSERÇÃO PROF. PARA DESEMPREGADOS	3.018	1.598	52,9	10.183.172,00	5.500.150,60	700.363,83	54,0	6,9
Cursos de Educação e Formação de Adultos	1.258	878	69,8	3.299.672,00	2.264.212,43	388.553,28	68,6	11,8
Estágios Profissionais - Port. 268/1997				0,00	0,00	0,00		
Estágios Profissionais na Administração Pública	13	13	100,0	101.912,00	68.646,63	23.914,26	67,4	23,5
Estágios Profissionais - INOV-ART				0,00	0,00	0,00		
Estágios Profissionais	876	382	43,6	3.659.845,00	1.774.141,09	199.232,66	48,5	5,4
Estágios Profissionais - Qualificação Emprego	347	78	22,5	1.004.608,00	311.727,52	29.769,12	31,0	3,0
Estágios Profissionais de níveis III e IV	524	247	47,1	1.773.967,00	988.386,54	58.894,51	55,7	3,3
Estágios Profissionais - Port. 92/2011				343.168,00	93.036,39	0,00	27,1	0,0
PROGRAMA INOV	79	53	67,1	436.203,00	264.459,55	25.907,48	60,6	5,9
Estágios Profissionais - INOV-JOVEM	41		0,0	135.000,00	24.453,89	16.400,70	18,1	12,1
Estágios Profissionais - INOV-SOCIAL	38	53	139,5	301.203,00	240.005,66	9.506,78	79,7	3,2
Estágios Profissionais - INOV Mundus				0,00	0,00	0,00		
Estágios Profissionais - INOV EXPORT				0,00	0,00	0,00		
APOIO À CRIAÇÃO DE EMP. NO ÂMBITO DO DESENV. LOCAL E DA ECON. SOCIAL	91	80	87,9	489.374,00	134.556,03	27.124,87	27,5	5,5
APOIO AO INVEST. EM INIC. LOCAIS CRIADORAS DE EMPREGO				113.413,00	59.909,23	0,00	52,8	0,0
(1) (*) Programa de Estímulo à Oferta de Emprego - Investimento	15	1	6,7	113.413,00	59.909,23	0,00	52,8	0,0
PROGRAMA DE ESTÍMULO À OFERTA DE EMPREGO	73	15	20,5	368.261,00	74.646,80	27.124,87	20,3	7,4
(1) ILE - Criação de Postos de Trabalho	6	1	16,7	47.546,00	7.545,96	7.545,96	15,9	15,9
(1) (*) ILE - Majorações	2		0,0	8.000,00	0,00	0,00	0,0	0,0
CPE - Criação de Postos de Trabalho				0,00	0,00	0,00		
Apoios à Contratação				0,00	0,00	0,00		
f) (**) Prémio de Igualdade de Oportunidades - Majorações				0,00	0,00	0,00		
Apoios à criação do Próprio Emprego - PAECPE	67	14	20,9	312.715,00	67.100,84	19.578,91	21,5	6,3
APOIO À INT. NO MERCADO DE TRABALHO		65		0,00	0,00	0,00		
Prémio de Colocação				0,00	0,00	0,00		
Apoios à Contratação para Jovens		50		0,00	0,00	0,00		
Apoios a Contratação para Adultos e Públicos Específicos		15		0,00	0,00	0,00		
Linha de Apoio à Criação de Empresas e de Emprego				0,00	0,00	0,00		
APOIOS À PROMOÇÃO DO ARTESANATO	18		0,0	7.700,00	0,00	0,00	0,0	0,0
Promoção do Artesanato - Artesãos	18		0,0	7.700,00	0,00	0,00	0,0	0,0
c) (**) Promoção do Artesanato - Feiras				0,00	0,00	0,00		
Prog. para a Promoção dos Ofícios e das Micro-empresas Artesanais - PPART				0,00	0,00	0,00		
APOIO AO DESENVOLVIMENTO COOPERATIVO				0,00	0,00	0,00		
d) (**) PRODESCOOP - Cooperativas - Investimento				0,00	0,00	0,00		
PRODESCOOP - Cooperativas - Criação de Postos de Trabalho				0,00	0,00	0,00		
FUNDO EUROPEU DE AJUSTAMENTO À GLOBALIZAÇÃO - FEG				0,00	0,00	0,00		
Apoios à Auto-Colocação				0,00	0,00	0,00		
Apoio à Inserção				0,00	0,00	0,00		
Apoio ao Empreendedorismo				0,00	0,00	0,00		
Planos de Integração				0,00	0,00	0,00		
Prática em Contexto de Trabalho				0,00	0,00	0,00		
Apoios à Contratação				0,00	0,00	0,00		
Bolsa de Formação - FEG				0,00	0,00	0,00		
FORMAÇÃO DE AGENTES DA POLÍTICA DE EMPREGO	45		0,0	3.800,00	0,00	0,00	0,0	0,0
FORMAÇÃO DE AGENTES DA POLÍTICA DE EMPREGO	45		0,0	3.800,00	0,00	0,00	0,0	0,0
Formação de Formadores	45		0,0	3.800,00	0,00	0,00	0,0	0,0
Formação de Animadores de UNIVAS e Clubes de Emprego				0,00	0,00	0,00		
ACÇÕES EM COOPERAÇÃO				0,00	0,00	0,00		
Centros de Gestão Participada				0,00	0,00	0,00		
Acções em Cooperação com Outras Entidades				0,00	0,00	0,00		

DESIGNAÇÃO DA DESPESA	Execução Física			Execução Financeira (Un.: Euros)				
	Meta a)	Abrangidos b)	Grau Exec. b) / a)	Dotação a)	Cabimento b)	Pagamento c)	Grau Exec. b) / a)	Grau Exec. c) / a)
PROG. 2 - INTEGRAÇÃO ECON. E SOCIAL DOS GRUPOS SOCIAIS DESFAV.	4.882	1.916	39,2	6.660.042,00	1.985.491,15	236.386,63	29,8	3,5
PROMOVER O EMP. E A EMPREGABILIDADE DOS GRUPOS PART. DESFAVORECIDOS	4.882	1.916	39,2	6.660.042,00	1.985.491,15	236.386,63	29,8	3,5
ACÇÕES DE DESENV.PESSOAL E PROF. PESSOAS C/DEFICIÊNCIA	385	319	82,9	3.509.500,00	1.138.393,18	149.874,76	32,4	4,3
Aval. e Orientação Prof. de Pessoas com Deficiência	25	9	36,0	9.500,00	44,91	0,00	0,5	0,0
Form. para Pessoas com Deficiência - Acções em Cooperação	360	310	86,1	3.500.000,00	1.138.348,27	149.874,76	32,5	4,3
APOIOS AO EMPREGO E À CONTRATAÇÃO PESSOAS C/DEFICIÊNCIA	80	51	63,8	76.176,00	8.095,33	0,00	10,6	0,0
Incentivos ao Emp. de Pers. com Deficiência	3		0,0	3.000,00	0,00	0,00	0,0	0,0
Emprego Protegido - Cent. de Emp. Protegido				0,00	0,00	0,00		
Emprego Protegido - Enclaves	2	2	100,0	8.200,00	0,00	0,00	0,0	0,0
Prémio de Mérito				0,00	0,00	0,00		
Apoio à Colocação e Acompanhamento Pós - Colocação	45	49	108,9	10.000,00	105,61	0,00	1,1	0,0
OED Lisboa				0,00	0,00	0,00		
Ajudas Técnicas e Triciclos				0,00	0,00	0,00		
Estágio de Inserção para Pessoas c/ Deficiência e Incapacidades	6		0,0	30.650,00	0,00	0,00	0,0	0,0
Contrato emprego - Inserção para Pessoas c/ Deficiência e Incapacidades	24		0,0	24.326,00	7.989,72	0,00	32,8	0,0
Avaliação da Incapacidade Decorrente de Acidente de Trabalho				0,00	0,00	0,00		
Apoios a Manutenção e Reintegração de Pessoas com Incapacidade Decorrente de Aciden				0,00	0,00	0,00		
ACÇÕES DE FORM. PROF. DE GRUPOS DESFAVORECIDOS	200		0,0	1.013.000,00	0,00	0,00	0,0	0,0
Formação para a Inclusão	200		0,0	1.013.000,00	0,00	0,00	0,0	0,0
PROGRAMA VIDA - EMPREGO	62	56	90,3	300.000,00	237.894,72	48.629,47	79,3	16,2
Estágios de Integração Sócio-Profissional	35	32	91,4	139.700,00	106.537,50	24.518,64	76,3	17,6
Prémio de Integração Sócio-Profissional	1		0,0	0,00	0,00	0,00		
Apoios ao Emprego	25	24	96,0	160.300,00	131.357,22	24.110,83	81,9	15,0
Apoios ao Auto-Emprego	1		0,0	0,00	0,00	0,00		
DESENV. A REDE DE EQUIP. E SERV. DE PROMOÇÃO E DESENV.SOCIAL				0,00	0,00	0,00		
Centros e Unidades de Reabilitação Profissional				0,00	0,00	0,00		
DINAMIZAÇÃO E PROMOÇÃO DO MERCADO SOCIAL DE EMPREGO	4.155	1.490	35,9	1.761.366,00	601.107,92	37.882,40	34,1	2,2
(*) Empresas de Inserção - Investimento				0,00	0,00	0,00		
Empresas de Inserção - Profissionalização		2		0,00	0,00	0,00		
(*) Empresas de Inserção - Formação				0,00	0,00	0,00		
Empresas de Inserção - Prémio Integração				0,00	0,00	0,00		
Programas Ocupacionais - Carenciados				0,00	0,00	0,00		
Programas Ocupacionais - Subsidiados				0,00	0,00	0,00		
Contrato Emprego Inserção	3.623	1.368	37,8	659.952,00	150.143,81	6.357,90	22,8	1,0
Contrato Emprego Inserção +	532	120	22,6	1.101.414,00	450.964,11	31.524,50	40,9	2,9
Centros de Gestão Participada - Reabilitação				0,00	0,00	0,00		
PROG. 3 - INTERV. PARA A ORG.E GESTÃO DO MERC EMP.E DA FORM. PROF.	6.000	1.060	17,7	384.480,00	232.789,10	60.454,18	60,5	15,7
DESENV. E MODERNIZAÇÃO DAS ESTRUTURAS E SERV. DE APOIO AO EMP. E FORM.				376.730,00	232.367,08	60.381,04	61,7	16,0
PROM. DE EST. E SERV. DE AP. À INSERÇÃO PROFISSIONAL				168.730,00	53.041,06	9.984,45	31,4	5,9
b) (**) GIP - Gabinetes de Inserção Profissional	17	13	76,5	168.730,00	53.041,06	9.984,45	31,4	5,9
a) (**) Informação e Orientação Profissional		2.501		0,00	0,00	0,00		
Certificação Profissional				5.000,00	346,02	319,09	6,9	6,4
Estudos e Investigação				0,00	0,00	0,00		
Processos e Métodos Didácticos				0,00	0,00	0,00		
Observatório do Emprego e Formação				0,00	0,00	0,00		
Regime Prest. Desemp. - DL nº220 de 03/11/2006				203.000,00	178.980,00	50.077,50	88,2	24,7
COLOCAÇÃO	6.000	1.060	17,7	4.000,00	0,00	0,00	0,0	0,0
(***) Prod. de Instrumentos Téc. de Sup. à Actividade de Colocação	6.000	1.060	17,7	0,00	0,00	0,00		
COLOCAÇÃO EXTERNA				4.000,00	0,00	0,00	0,0	0,0
Rede Eures				4.000,00	0,00	0,00	0,0	0,0
PRESTAÇÕES TÉCNICAS - METODOLOGIA PNE				3.750,00	422,02	73,14	11,3	2,0
INSERJOVEM				1.750,00	173,64	21,70	9,9	1,2
REAGE				2.000,00	248,38	51,44	12,4	2,6
MODERNIZAÇÃO DO SERVIÇO PÚBLICO DE EMPREGO				0,00	0,00	0,00		
Modern. do SPE: Proj. LSE (Livre Serv. P/ Emprego)				0,00	0,00	0,00		
PROG. 4 - RELAÇÕES C/EXTERIOR E ARTICULAÇÃO COM OUTRAS ENTIDADES				88.650,00	1.199,25	1.199,25	1,4	1,4
ACÇÕES CONJUNTAS COM OUTRAS ENTIDADES				80.000,00	0,00	0,00	0,0	0,0
Diálogo Social				0,00	0,00	0,00		
Participação em Programas Comunitários				0,00	0,00	0,00		
OUTRAS ACÇÕES CONJUNTAS COM OUTRAS ENTIDADES				80.000,00	0,00	0,00	0,0	0,0
Concursos Diversos				80.000,00	0,00	0,00	0,0	0,0
Cooperação IEFP, I.P. / Secretariado Nacional de Reabilitação				0,00	0,00	0,00		
Outras Acções				0,00	0,00	0,00		
Cooperação IEFP / Cooperativa António Sérgio				0,00	0,00	0,00		

DESIGNAÇÃO DA DESPESA	Execução Física			Execução Financeira (Un.: Euros)				
	Meta a)	Abrangidos b)	Grau Exec. b) / a)	Dotação a)	Cabimento b)	Pagamento c)	Grau Exec. b) / a)	Grau Exec. c) / a)
COOPERAÇÃO INSTITUCIONAL				0,00	0,00	0,00		
Comissão para a Igualdade no Trabalho e no Emprego (CITE)				0,00	0,00	0,00		
Serviços Sociais do MSST				0,00	0,00	0,00		
Agência Nacional Sócrates e Leonardo da Vinci				0,00	0,00	0,00		
Instituto de Gestão do Fundo Social Europeu (IGFSE)				0,00	0,00	0,00		
Outros Serviços				0,00	0,00	0,00		
Alto Comissariado p/Imigração e Minorias Étnicas				0,00	0,00	0,00		
RELAÇÕES PÚBLICAS				8.650,00	1.199,25	1.199,25	13,9	13,9
Informação para o Exterior				5.500,00	1.199,25	1.199,25	21,8	21,8
Relação Directa com os Utentes				3.150,00	0,00	0,00	0,0	0,0
RELAÇÕES INTERNACIONAIS				0,00	0,00	0,00		
Organizações Internacionais				0,00	0,00	0,00		
COOPERAÇÃO BILATERAL C/ PALOPS				0,00	0,00	0,00		
Cooperação Bilateral com Outros Países e Outras Actividades				0,00	0,00	0,00		
PROG. 5 - GESTÃO E ORGANIZAÇÃO INTERNA				3.284.029,00	2.076.310,72	345.258,11	63,2	10,5
INFRA-ESTRUTURAS FÍSICAS				230.000,00	96.616,28	424,86	42,0	0,2
Centros de Emprego				47.000,00	8.113,18	0,00	17,3	0,0
Centros de Formação Profissional de Gestão Directa				93.550,00	39.005,69	0,00	41,7	0,0
Centros de Formação Profissional de Gestão Participada				0,00	0,00	0,00		
Centro de Reabilitação Profissional de Gestão Directa				0,00	0,00	0,00		
Centro de Reabilitação Profissional de Gestão Participada				0,00	0,00	0,00		
Serviços de Coordenação Central e Regional				8.000,00	3.109,44	0,00	38,9	0,0
Outras Infra-Estruturas Físicas				81.450,00	46.387,97	424,86	57,0	0,5
Funcionamento, Organização e Gestão Internas				300.685,00	146.670,28	23.606,69	48,8	7,9
Funcionamento, Organização e Gestão Internas				286.423,00	138.528,56	22.187,40	48,4	7,7
FUNCIONAMENTO - POEFDS E POR				14.262,00	8.141,72	1.419,29	57,1	10,0
Funcionamento - POPH				14.262,00	8.141,72	1.419,29	57,1	10,0
RECURSOS HUMANOS				9.280,00	6.160,00	360,00	66,4	3,9
GESTÃO DE RECURSOS HUMANOS				7.580,00	6.160,00	360,00	81,3	4,7
Centros de Emprego				2.420,00	1.440,00	320,00	59,5	13,2
Centros de Formação Profissional				480,00	40,00	40,00	8,3	8,3
Centros de Reabilitação Profissional				0,00	0,00	0,00		
Serviços de Coordenação Central e Regional				4.680,00	4.680,00	0,00	100,0	0,0
POR				0,00	0,00	0,00		
Pessoal Deslocado em Diversos Serviços				0,00	0,00	0,00		
DESENVOLVIMENTO DOS RECURSOS HUMANOS				800,00	0,00	0,00	0,0	0,0
Formação Interna - Acções				800,00	0,00	0,00	0,0	0,0
Acção Social				900,00	0,00	0,00	0,0	0,0
INFORMATIZAÇÃO				7.500,00	5.384,42	764,54	71,8	10,2
Hardware				5.000,00	4.619,88	0,00	92,4	0,0
Software				0,00	0,00	0,00		
Comunicação				0,00	0,00	0,00		
Outros				2.500,00	764,54	764,54	30,6	30,6
INFORMAÇÃO CIENTÍFICA E DOCUMENTAÇÃO				1.000,00	41,92	0,00	4,2	0,0
INFORMAÇÃO CIENTÍFICA E DOCUMENTAÇÃO				1.000,00	41,92	0,00	4,2	0,0
Informação Científica e Técnica				1.000,00	41,92	0,00	4,2	0,0
Actividade Editorial				0,00	0,00	0,00		
Informação Interna				0,00	0,00	0,00		
GESTÃO DE CENTROS				2.735.564,00	1.821.437,82	320.102,02	66,6	11,7
Centros de Emprego				1.590.297,00	985.984,66	205.922,10	62,0	12,9
Centros de Formação Profissional				1.145.267,00	835.453,16	114.179,92	72,9	10,0
Centros de Reabilitação Profissional				0,00	0,00	0,00		
PROG 6 - OUTROS				0,00	0,00	0,00		
Restituições de Apoios Comunitários				0,00	0,00	0,00		
Cativações				0,00	0,00	0,00		
Constituição de Reserva				0,00	0,00	0,00		
ORGANISMO INTERMÉDIO				0,00	0,00	0,00		
TOTAL				25.194.528,00	12.399.087,89	1.742.837,43	49,2	6,9

(*) Número de pessoas envolvidas em componentes de medidas (ex.: majorações em ILE) cuja meta já está contemplada na medida principal.

(**) A execução física destas medidas não é contabilizada em número de abrangidos ou pessoas apoiadas, pelo que não pode ser adicionada à execução das restantes medidas.

(***) Este número inclui as colocações de desempregados e empregados

(1) Inclui a actividade realizada no âmbito das Iniciativas Locais de Emprego - Serviços de Apoio à Família

Metas e Execução Física Agregadas por:

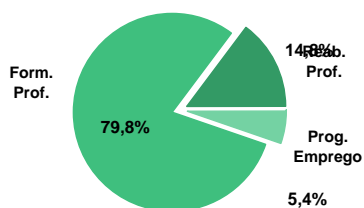
Pessoas:	19.588	6.632
a) Informação e Orientação Profissional:		2.501
b) Estruturas:	17	13
c) Feiras:		
d) Cooperativas (Investimento):		
f) Prémios de Igualdade de Oportunidades		
g) Programa de Apoio à Iniciativa Privada (PAIPS)		

SERVIÇOS CENTRAIS E CENTROS DE GESTÃO PARTICIPADA
EXECUÇÃO FÍSICA E FINANCEIRA

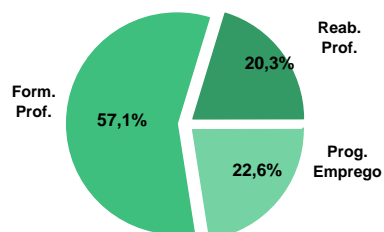
Valores acumulados a 31 de Março de 2011

ÁREAS DE INTERVENÇÃO	Execução Física			Execução Financeira (Un.: Euros)			
	Meta	Abrangidos	Grau Exec.	Dotação	Cabimento	Pagamento	Grau Exec.
EMPREGO	22.695	2.196	9,7	63.729.872,00	7.230.512,43	6.963.782,59	10,9
Programas de Emprego	22.695	2.196	9,7	63.729.872,00	7.230.512,43	6.963.782,59	10,9
FORMAÇÃO PROFISSIONAL	144.502	32.595	22,6	118.390.486,00	20.473.055,09	17.587.552,51	14,9
REABILITAÇÃO PROFISSIONAL	8.966	6.055	67,5	44.906.527,00	6.276.097,59	6.246.656,62	99,5
TOTAL	176.163	40.846	23,2	227.026.885,00	33.979.665,11	30.797.991,72	13,6
Informação e Orientação Profissional				270.000,00	47.342,70	47.342,70	17,5

Abrangidos - Peso relativo



Pagamento - Peso relativo


MEDIDAS / PROGRAMAS COM MAIOR PESO RELATIVO

EXECUÇÃO FÍSICA	METAS	ABRANGIDOS	GRAU
Formação Modular	10.000	0	0,0
Formação Modular	10.000	0	0,0
Estágios Profissionais - INOV-JOVEM	6.500	0	0,0
Linha de Apoio à Criação de Empresas e Err	4.400	1.699	38,6
Apoios à Contratação para Jovens	4.000	0	0,0
Estágios Prof. - Qualificação Emprego	2.114	0	0,0
Estágios Profissionais	1.500	0	0,0
Apoios à Cont. p/ Adultos e Púb. Específicos	1.200	0	0,0
Ajudas Técnicas e Triciclos	700	0	0,0
Programa Qualificação-Emprego	680	771	113,4

EXECUÇÃO FINANCEIRA	DOTAÇÃO	CABIMENTO	PAGAMENTO	GRAU PAGAM
Linha de Apoio à Criação de Empresas e Err	17.550.856,00	24.680,15	24.680,15	0,1
Apoios à Contratação para Jovens	16.913.175,00	3.589.060,00	3.386.235,00	20,0
Apoios à Cont. p/ Adultos e Púb. Específicos	7.929.945,00	1.872.500,00	1.865.000,00	23,5
Estágios Profissionais - INOV-JOVEM	4.304.111,00	0,00	0,00	0,0
Estágios Profissionais - INOV-SOCIAL	3.007.082,00	0,00	0,00	0,0
Estágios Profissionais - INOV-ART	2.934.099,00	1.550.000,00	1.550.000,00	52,8
Programa Qualificação-Emprego	2.850.000,00	2.850.000,00	470.402,90	16,5
Centros e Unidades de Reab. Prof.	2.479.181,00	0,00	0,00	0,0
Aval. e Orient. Prof. de Pessoas com Def.	2.000.000,00	0,00	0,00	0,0
Estágios Prof. - Qualificação Emprego	1.999.120,00	0,00	0,00	0,0

PROGRAMAS DE EMPREGO	Execução Física			Execução Financeira (Un.: Euros)			
	Meta	Abrangidos	Grau Exec.	Dotação	Cabimento	Pagamento	Grau Exec.
PROGRAMAS DE FORMAÇÃO E EMPREGO	11.805	497	4,2	18.284.618,00	1.744.272,28	1.687.867,44	9,2
Bolsas de Formação da Iniciativa do Trabalhador				0,00	0,00	0,00	
Estágios Profissionais - Port. 268/1997				0,00	0,00	0,00	
Estágios Profissionais na Administração Pública	81	46	56,8	1.010.611,00	89.662,92	85.562,72	8,5
Estágios Profissionais - INOV-ART	450	172	38,2	2.934.099,00	1.550.000,00	1.550.000,00	52,8
Estágios Profissionais - INOV-JOVEM	6.500		0,0	4.304.111,00	0,00	0,00	0,0
Estágios Profissionais - INOV-SOCIAL	590		0,0	3.007.082,00	0,00	0,00	0,0
Estágios Profissionais - INOV Mundus	70	93	132,9	500.000,00	0,00	0,00	0,0
Estágios Profissionais - INOV EXPORT	500	186	37,2	1.500.002,00	104.609,36	52.304,72	3,5
Estágios Profissionais	1.500		0,0	1.059.550,00	0,00	0,00	0,0
Estágios Qualificação-Emprego				1.958.132,00	0,00	0,00	0,0
Estágios Profissionais de níveis III e IV	2.114		0,0	11.911,00	0,00	0,00	0,0
Estágios Profissionais - Port. 92/2011				1.999.120,00	0,00	0,00	0,0
CRIAÇÃO DE EMPREGO E EMPRESAS	9.950	1.699	17,1	42.554.019,00	5.486.240,15	5.275.915,15	12,4
(1) (*) Programa de Estímulo à Oferta de Emprego - Investimento				0,00	0,00	0,00	
(1) ILE - Criação de Postos de Trabalho				0,00	0,00	0,00	
(1) (*) ILE - Majorações				0,00	0,00	0,00	
APE - Criação de Postos de Trabalho				0,00	0,00	0,00	
Apoios à Contratação				0,00	0,00	0,00	
(**) Prémio de Igualdade de Oportunidades - Majorações				0,00	0,00	0,00	
APE - Apoios à criação do Próprio Emprego - PAECPE				0,00	0,00	0,00	
Prémio de Colocação				0,00	0,00	0,00	
Apoios à Contratação para Jovens	4.000		0,0	16.913.175,00	3.589.060,00	3.386.235,00	20,0
Apoios à Contratação para Adultos e Públicos Específicos	1.200		0,0	7.929.945,00	1.872.500,00	1.865.000,00	23,5
Linha de Apoio à Criação de Empresas e de Emprego	4.400	1.699	38,6	17.550.856,00	24.680,15	24.680,15	0,1
Promoção do Artesanato - Artesãos	300		0,0	94.000,00	0,00	0,00	0,0
PRODESCOOP - Cooperativas - Criação de Postos de Trabalho	50		0,0	66.043,00	0,00	0,00	0,0
MERCADO SOCIAL DE EMPREGO				645.979,00	0,00	0,00	
(*) Empresas de Inserção - Investimento				0,00	0,00	0,00	
Empresas de Inserção - Profissionalização				0,00	0,00	0,00	
(*) Empresas de Inserção - Formação				0,00	0,00	0,00	
Empresas de Inserção - Prémio Integração				0,00	0,00	0,00	
Programas Ocupacionais - Carenciados				0,00	0,00	0,00	
Programas Ocupacionais - Subsidiados				100.000,00	0,00	0,00	0,0
Contrato Emprego Inserção				533.373,00	0,00	0,00	0,0
Contrato Emprego Inserção +				12.606,00	0,00	0,00	0,0
OUTRAS MEDIDAS DE PROMOÇÃO DO EMPREGO	940		0,0	1.776.111,00	0,00	0,00	0,0
FUNDO DE AJUSTAMENTO À GLOBALIZAÇÃO - FEG	940		0,0	1.776.111,00	0,00	0,00	0,0
Apoios à Auto-Colocação	100		0,0	0,00	0,00	0,00	
Apoios à Inserção	100		0,0	140.000,00	0,00	0,00	0,0
Apoio ao Empreendedorismo	250		0,0	729.358,00	0,00	0,00	0,0
Planos de Integração	200		0,0	148.496,00	0,00	0,00	0,0
Prática em Contexto de Trabalho	30		0,0	144.607,00	0,00	0,00	0,0
Apoios à Contratação	150		0,0	314.969,00	0,00	0,00	0,0
Bolsa de Formação	110		0,0	298.681,00	0,00	0,00	0,0
Formação de Animadores de UNIVAS e Clubes de Emprego				0,00	0,00	0,00	
PROGRAMA VIDA - EMPREGO				0,00	0,00	0,00	
Estágios de Integração Sócio-Profissional				0,00	0,00	0,00	
Prémio de Integração Sócio-Profissional				0,00	0,00	0,00	
Apoios ao Emprego				0,00	0,00	0,00	
Apoios ao Auto-Emprego				0,00	0,00	0,00	
ESTRUTURAS E OUTROS APOIOS PARA PROMOÇÃO DO EMPREGO	-	-		469.145,00	0,00	0,00	0,0
(**) Promoção do Artesanato - Feiras	34		0,0	464.264,00	0,00	0,00	0,0
Prog. para a Promoção dos Oficinas e das Micro-empresas Artesanais - PPART				0,00	0,00	0,00	
(**) PRODESCOOP - Cooperativas - Investimento	20		0,0	4.881,00	0,00	0,00	0,0
PROM. DE EST. E SERV. DE AP. À INSERÇÃO PROFISSIONAL	-	-	-	0,00	0,00	0,00	
(**) GIP - Gabinetes de Inserção Profissional				0,00	0,00	0,00	
TOTAL	22.695	2.196	9,7	63.729.872,00	7.230.512,43	6.963.782,59	10,9

(*) Número de pessoas envolvidas em componentes de medidas (ex.: majorações em ILE) cuja meta já está contemplada na medida principal.

(**) A execução física destas medidas não é contabilizada em número de abrangidos ou pessoas apoiadas, pelo que não pode ser adicionada à execução das restantes medidas.

(1) Inclui a actividade realizada no âmbito das Iniciativas Locais de Emprego - Serviços de Apoio à Família

FORMAÇÃO PROFISSIONAL	Execução Física			Execução Financeira (Un.: Euros)			
	Meta	Abrangidos	Grau Exec.	Dotação	Cabimento	Pagamento	Grau Exec.
Sistema de Aprendizagem - Gestão Directa				0,00	0,00	0,00	
Sistema de Aprendizagem - Entidades Externas				0,00	0,00	0,00	
Sistema de Aprendizagem - Saldos				0,00	0,00	0,00	
Cursos de Educação e Formação de Jovens				0,00	0,00	0,00	
Cursos de Especialização Tecnológica				0,00	0,00	0,00	
Reconhecimento e Validação de Competências				0,00	0,00	0,00	
Portugal Acolhe				0,00	0,00	0,00	
Programa Qualificação-Emprego	680	771	113,4	2.850.000,00	2.850.000,00	470.402,90	16,5
Formação Modular	10.000		0,0	855.285,00	0,00	0,00	0,0
Cursos de Educação e Formação de Adultos	10.000		0,0	1.376.135,00	0,00	0,00	0,0
Formação de Formadores				227.402,00	85.925,31	4.823,93	2,1
Formação para a Inclusão				0,00	0,00	0,00	
IEFP, I.P. (Centros de Emprego + Centros de Form. Prof. de Gestão Directa)	20.680	771	3,7	5.308.822,00	2.935.925,31	475.226,83	9,0
Centros de Gestão Participada	103.822	31.824	30,7	99.761.664,00	16.695.715,23	16.695.715,23	16,7
Ações em Cooperação com Outras Entidades	20.000		0,0	13.320.000,00	841.414,55	416.610,45	3,1
TOTAL	144.502	32.595	22,6	118.390.486,00	20.473.055,09	17.587.552,51	14,9

REABILITAÇÃO PROFISSIONAL DE PESSOAS COM DEFICIÊNCIA	Execução Física			Execução Financeira (Un.: Euros)			
	Meta	Abrangidos	Grau Exec.	Dotação	Cabimento	Pagamento	Grau Exec.
Aval. e Orientação Prof. de Pessoas com Deficiência	550		0,0	2.000.000,00	0,00	0,00	0,0
Form. para Pessoas com Deficiência - Ações em Cooperação				0,00	0,00	0,00	
Incentivos ao Emp. de Pess. com Deficiência				0,00	0,00	0,00	
Emprego Protegido - Cent. de Emp. Protegido				0,00	0,00	0,00	
Emprego Protegido - Enclaves				0,00	0,00	0,00	
Prémio de Mérito				90.002,00	29.440,95	0,00	0,0
Apoio à Colocação e Acompanhamento Pós - Colocação				0,00	0,00	0,00	
OED Lisboa				150.000,00	62.672,83	62.672,81	41,8
Ajudas Técnicas e Triciclos	700		0,0	922.398,00	0,00	0,00	0,0
Estágio de Inserção para Pessoas c/ Deficiência e Incapacidades				0,00	0,00	0,00	
Contrato emprego - Inserção para Pessoas c/ Deficiência e Incapacidades				0,00	0,00	0,00	
Avaliação da Incapacidade Decorrente de Acidente de Trabalho				1.000.000,00	0,00	0,00	0,0
Apoios a Manutenção e Reintegração de Pessoas com Incapacidade Decorrente de Ac				993.964,00	0,00	0,00	0,0
Centros e Unidades de Reabilitação Profissional				2.479.181,00	0,00	0,00	0,0
Centros de Gestão Participada - Reabilitação	3.333	1.139	34,2	7.270.982,00	1.449.589,41	1.449.589,41	19,9
Organismo Intermédio	4.383	4.916	112,2	30.000.000,00	4.734.394,40	4.734.394,40	15,8
TOTAL	8.966	6.055	67,5	44.906.527,00	6.276.097,59	6.246.656,62	13,9

DESIGNAÇÃO DA DESPESA	Execução Física			Execução Financeira (Un.: Euros)				
	Meta a)	Abrangidos b)	Grau Exec. b) / a)	Dotação a)	Cabimento b)	Pagamento c)	Grau Exec. b) / a)	Grau Exec. c) / a)
PROG. 1 - INTERV. ESTRUT. NOS DOMÍNIOS DO EMPREGO E DA FORM. PROF.	167.197	34.791	20,8	181.474.379,00	27.703.567,52	24.551.335,10	15,3	13,5
PROMOÇÃO DA EMPREGABILIDADE E DO EMPREGO	32.485	1.268	3,9	23.366.038,00	4.594.272,28	2.158.270,34	19,7	9,2
PROM. A FORM. QUALIFICANTE E A TRANSIÇÃO P/A VIDA ACTIVA				0,00	0,00	0,00		
Sistema de Aprendizagem - Gestão Directa				0,00	0,00	0,00		
Sistema de Aprendizagem - Entidades Externas				0,00	0,00	0,00		
Sistema de Aprendizagem - Saldos				0,00	0,00	0,00		
Cursos de Educação e Formação de Jovens				0,00	0,00	0,00		
Cursos de Especialização Tecnológica				0,00	0,00	0,00		
FORMAÇÃO AO LONGO DA VIDA E ADAPTABILIDADE	10.680	771	7,2	3.705.285,00	2.850.000,00	470.402,90	76,9	12,7
Bolsas de Formação da Iniciativa do Trabalhador				0,00	0,00	0,00		
Reconhecimento e Validação de Competências				0,00	0,00	0,00		
Portugal Acolhe				0,00	0,00	0,00		
Formação Modular	10.000		0,0	855.285,00	0,00	0,00	0,0	0,0
Programa Qualificação-Emprego	680	771	113,4	2.850.000,00	2.850.000,00	470.402,90	100,0	16,5
QUALIFICAÇÃO E INSERÇÃO PROF. PARA DESEMPREGADOS	14.145	218	1,5	10.349.558,00	1.639.662,92	1.635.562,72	15,8	15,8
Cursos de Educação e Formação de Adultos	10.000		0,0	1.376.135,00	0,00	0,00	0,0	0,0
Estágios Profissionais - Port. 268/1997				0,00	0,00	0,00		
Estágios Profissionais na Administração Pública	81	46	56,8	1.010.611,00	89.662,92	85.562,72	8,9	8,5
Estágios Profissionais - INOV-ART	450	172	38,2	2.934.099,00	1.550.000,00	1.550.000,00	52,8	52,8
Estágios Profissionais	1.500		0,0	1.059.550,00	0,00	0,00	0,0	0,0
Estágios Profissionais - Qualificação Emprego				1.958.132,00	0,00	0,00	0,0	0,0
Estágios Profissionais de níveis III e IV	2.114		0,0	11.911,00	0,00	0,00	0,0	0,0
Estágios Profissionais - Port. 92/2011				1.999.120,00	0,00	0,00	0,0	0,0
PROGRAMA INOV	7.660	279	3,6	9.311.195,00	104.609,36	52.304,72	1,1	0,6
Estágios Profissionais - INOV-JOVEM	6.500		0,0	4.304.111,00	0,00	0,00	0,0	0,0
Estágios Profissionais - INOV-SOCIAL	590		0,0	3.007.082,00	0,00	0,00	0,0	0,0
Estágios Profissionais - INOV Mundus	70	93	132,9	500.000,00	0,00	0,00	0,0	0,0
Estágios Profissionais - INOV EXPORT	500	186	37,2	1.500.002,00	104.609,36	52.304,72	7,0	3,5
APOIO À CRIAÇÃO DE EMP. NO ÂMBITO DO DESENV. LOCAL E DA ECON. SOCIAL	10.890	1.699	15,6	44.799.275,00	5.486.240,15	5.275.915,15	12,2	11,8
APOIO AO INVEST. EM INIC. LOCAIS CRIADORAS DE EMPREGO				0,00	0,00	0,00		
(1) (*) Programa de Estímulo à Oferta de Emprego - Investimento				0,00	0,00	0,00		
PROGRAMA DE ESTÍMULO À OFERTA DE EMPREGO				0,00	0,00	0,00		
(1) ILE - Criação de Postos de Trabalho				0,00	0,00	0,00		
(1) (*) ILE - Majorações				0,00	0,00	0,00		
CPE - Criação de Postos de Trabalho				0,00	0,00	0,00		
Apoios à Contratação				0,00	0,00	0,00		
f) (**) Prémio de Igualdade de Oportunidades - Majorações				0,00	0,00	0,00		
Apoios à criação do Próprio Emprego - PAECPE				0,00	0,00	0,00		
APOIO À INT. NO MERCADO DE TRABALHO	9.600	1.699	17,7	42.393.976,00	5.486.240,15	5.275.915,15	12,9	12,4
Prémio de Colocação				0,00	0,00	0,00		
Apoios à Contratação para Jovens	4.000		0,0	16.913.175,00	3.589.060,00	3.386.235,00	21,2	20,0
Apoios a Contratação para Adultos e Públicos Específicos	1.200		0,0	7.929.945,00	1.872.500,00	1.865.000,00	23,6	23,5
Linha de Apoio à Criação de Empresas e de Emprego	4.400	1.699	38,6	17.550.856,00	24.680,15	24.680,15	0,1	0,1
APOIOS À PROMOÇÃO DO ARTESANATO	300	0,0	0,0	558.264,00	0,00	0,00	0,0	0,0
Promoção do Artesanato - Artesãos	300		0,0	94.000,00	0,00	0,00	0,0	0,0
c) (**) Promoção do Artesanato - Feiras	34		0,0	464.264,00	0,00	0,00	0,0	0,0
Prog. para a Promoção dos Ofícios e das Micro-empresas Artesanais - PPART				0,00	0,00	0,00		
APOIO AO DESENVOLVIMENTO COOPERATIVO	50	0,0	0,0	70.924,00	0,00	0,00	0,0	0,0
d) (**) PRODESCOOP - Cooperativas - Investimento	20		0,0	4.881,00	0,00	0,00	0,0	0,0
PRODESCOOP - Cooperativas - Criação de Postos de Trabalho	50		0,0	66.043,00	0,00	0,00	0,0	0,0
FUNDO EUROPEU DE AJUSTAMENTO À GLOBALIZAÇÃO - FEG	940	0,0	0,0	1.776.111,00	0,00	0,00	0,0	0,0
Apoios à Auto-Colocação	100		0,0	0,00	0,00	0,00		
Apoio à Inserção	100		0,0	140.000,00	0,00	0,00	0,0	0,0
Apoio ao Empreendedorismo	250		0,0	729.358,00	0,00	0,00	0,0	0,0
Planos de Integração	200		0,0	148.496,00	0,00	0,00	0,0	0,0
Prática em Contexto de Trabalho	30		0,0	144.607,00	0,00	0,00	0,0	0,0
Apoios à Contratação	150		0,0	314.969,00	0,00	0,00	0,0	0,0
Bolsa de Formação - FEG	110		0,0	298.681,00	0,00	0,00	0,0	0,0
FORMAÇÃO DE AGENTES DA POLÍTICA DE EMPREGO				227.402,00	85.925,31	4.823,93	37,8	2,1
FORMAÇÃO DE AGENTES DA POLÍTICA DE EMPREGO				227.402,00	85.925,31	4.823,93	37,8	2,1
Formação de Formadores				227.402,00	85.925,31	4.823,93	37,8	2,1
Formação de Animadores de UNIVAS e Clubes de Emprego				0,00	0,00	0,00		
ACÇÕES EM COOPERAÇÃO	123.822	31.824	25,7	113.081.664,00	17.537.129,78	17.112.325,68	15,5	15,1
Centros de Gestão Participada	103.822	31.824	30,7	99.761.664,00	16.695.715,23	16.695.715,23	16,7	16,7
Acções em Cooperação com Outras Entidades	20.000		0,0	13.320.000,00	841.414,55	416.610,45	6,3	3,1

DESIGNAÇÃO DA DESPESA	Execução Física			Execução Financeira (Un.: Euros)				
	Meta a)	Abrangidos b)	Grau Exec. b) / a)	Dotação a)	Cabimento b)	Pagamento c)	Grau Exec. b) / a)	Grau Exec. c) / a)
PROG. 2 - INTEGRAÇÃO ECON. E SOCIAL DOS GRUPOS SOCIAIS DESFAV.	4.583	1.139	24,9	15.552.506,00	1.541.703,19	1.512.262,22	9,9	9,7
PROMOVER O EMP. E A EMPREGABILIDADE DOS GRUPOS PART. DESFAVORECIDOS	4.583	1.139	24,9	15.552.506,00	1.541.703,19	1.512.262,22	9,9	9,7
ACÇÕES DE DESENV.PESSOAL E PROF. PESSOAS C/DEFICIÊNCIA	550		0,0	2.000.000,00	0,00	0,00	0,0	0,0
Aval. e Orientação Prof. de Pessoas com Deficiência	550		0,0	2.000.000,00	0,00	0,00	0,0	0,0
Form. para Pessoas com Deficiência - Acções em Cooperação				0,00	0,00	0,00		
APOIOS AO EMPREGO E À CONTRATAÇÃO PESSOAS C/DEFICIÊNCIA	700		0,0	3.156.364,00	92.113,78	62.672,81	2,9	2,0
Incentivos ao Emp. de Pers. com Deficiência				0,00	0,00	0,00		
Emprego Protegido - Cent. de Emp. Protegido				0,00	0,00	0,00		
Emprego Protegido - Enclaves				0,00	0,00	0,00		
Prémio de Mérito				90.002,00	29.440,95	0,00	32,7	0,0
Apoio à Colocação e Acompanhamento Pós - Colocação				0,00	0,00	0,00		
OED Lisboa				150.000,00	62.672,83	62.672,81	41,8	41,8
Ajudas Técnicas e Triciclos	700		0,0	922.398,00	0,00	0,00	0,0	0,0
Estágio de Inserção para Pessoas c/ Deficiência e Incapacidades				0,00	0,00	0,00		
Contrato emprego - Inserção para Pessoas c/ Deficiência e Incapacidades				0,00	0,00	0,00		
Avaliação da Incapacidade Decorrente de Acidente de Trabalho				1.000.000,00	0,00	0,00	0,0	0,0
Apoios a Manutenção e Reintegração de Pessoas com Incapacidade Decorrente de Aciden				993.964,00	0,00	0,00	0,0	0,0
ACÇÕES DE FORM. PROF. DE GRUPOS DESFAVORECIDOS				0,00	0,00	0,00		
Formação para a Inclusão				0,00	0,00	0,00		
PROGRAMA VIDA - EMPREGO				0,00	0,00	0,00		
Estágios de Integração Sócio-Profissional				0,00	0,00	0,00		
Prémio de Integração Sócio-Profissional				0,00	0,00	0,00		
Apoios ao Emprego				0,00	0,00	0,00		
Apoios ao Auto-Emprego				0,00	0,00	0,00		
DESENV. A REDE DE EQUIP. E SERV. DE PROMOÇÃO E DESENV.SOCIAL				2.479.181,00	0,00	0,00	0,0	0,0
Centros e Unidades de Reabilitação Profissional				2.479.181,00	0,00	0,00	0,0	0,0
DINAMIZAÇÃO E PROMOÇÃO DO MERCADO SOCIAL DE EMPREGO				645.979,00	0,00	0,00	0,0	0,0
(*) Empresas de Inserção - Investimento				0,00	0,00	0,00		
(*) Empresas de Inserção - Profissionalização				0,00	0,00	0,00		
(*) Empresas de Inserção - Formação				0,00	0,00	0,00		
Empresas de Inserção - Prémio Integração				0,00	0,00	0,00		
Programas Ocupacionais - Carenciados				0,00	0,00	0,00		
Programas Ocupacionais - Subsidiados				100.000,00	0,00	0,00	0,0	0,0
Contrato Emprego Inserção				533.373,00	0,00	0,00	0,0	0,0
Contrato Emprego Inserção +				12.606,00	0,00	0,00	0,0	0,0
Centros de Gestão Participada - Reabilitação	3.333	1.139	34,2	7.270.982,00	1.449.589,41	1.449.589,41	19,9	19,9
PROG. 3 - INTERV. PARA A ORG.E GESTÃO DO MERC EMP.E DA FORM. PROF.				7.817.233,00	117.719,31	105.795,29	1,5	1,4
DESENV. E MODERNIZAÇÃO DAS ESTRUTURAS E SERV. DE APOIO AO EMP. E FORM.				1.506.170,00	52.754,25	49.730,32	3,5	3,3
PROM. DE EST. E SERV. DE AP. À INSERÇÃO PROFISSIONAL				0,00	0,00	0,00		
b) (**) GIP - Gabinetes de Inserção Profissional				0,00	0,00	0,00		
a) (**) Informação e Orientação Profissional				270.000,00	47.342,70	47.342,70	17,5	17,5
Certificação Profissional				0,00	0,00	0,00		
Estudos e Investigação				0,00	0,00	0,00		
Processos e Métodos Didácticos				50.000,00	665,40	0,00	1,3	0,0
Observatório do Emprego e Formação				253.100,00	4.746,15	2.387,62	1,9	0,9
Regime Prest. Desemp. - DL nº220 de 03/11/2006				933.070,00	0,00	0,00	0,0	0,0
COLOCAÇÃO				165.500,00	3.415,86	1.022,47	2,1	0,6
(***) Prod. de Instrumentos Téc. de Sup. à Actividade de Colocação				0,00	0,00	0,00		
COLOCAÇÃO EXTERNA				165.500,00	3.415,86	1.022,47	2,1	0,6
Rede Eures				165.500,00	3.415,86	1.022,47	2,1	0,6
PRESTAÇÕES TÉCNICAS - METODOLOGIA PNE				0,00	0,00	0,00		
INSERJOVEM				0,00	0,00	0,00		
REAGE				0,00	0,00	0,00		
MODERNIZAÇÃO DO SERVIÇO PÚBLICO DE EMPREGO				6.145.563,00	61.549,20	55.042,50	1,0	0,9
Modern. do SPE; Proj. LSE (Livre Serv. P/ Emprego)				6.145.563,00	61.549,20	55.042,50	1,0	0,9
PROG. 4 - RELAÇÕES C/EXTERIOR E ARTICULAÇÃO COM OUTRAS ENTIDADES				19.185.076,00	7.708.833,48	2.051.662,01	40,2	10,7
ACÇÕES CONJUNTAS COM OUTRAS ENTIDADES				13.097.681,00	6.764.708,48	1.924.059,36	51,6	14,7
Diálogo Social				600.000,00	55.972,98	54.378,81	9,3	9,1
Participação em Programas Comunitários				0,00	0,00	0,00		
OUTRAS ACÇÕES CONJUNTAS COM OUTRAS ENTIDADES				3.807.000,00	525.017,02	231.185,62	13,8	6,1
Concursos Diversos				1.050.000,00	203.799,37	141.265,46	19,4	13,5
Cooperação IIEFP, I.P. / Secretariado Nacional de Reabilitação				120.000,00	0,00	0,00	0,0	0,0
Outras Acções				300.000,00	59.500,00	29.500,00	19,8	9,8
Cooperação IIEFP / Cooperativa António Sérgio				2.337.000,00	261.717,65	60.420,16	11,2	2,6

DESIGNAÇÃO DA DESPESA	Execução Física			Execução Financeira (Un.: Euros)				
	Meta a)	Abrangidos b)	Grau Exec. b) / a)	Dotação a)	Cabimento b)	Pagamento c)	Grau Exec. b) / a)	Grau Exec. c) / a)
COOPERAÇÃO INSTITUCIONAL				8.690.681,00	6.183.718,48	1.638.494,93	71,2	18,9
Comissão para a Igualdade no Trabalho e no Emprego (CITE)				917.100,00	871.288,15	295.315,01	95,0	32,2
Serviços Sociais do MSST				570.563,00	570.563,00	142.640,76	100,0	25,0
Agência Nacional Sócrates e Leonardo da Vinci				607.300,00	0,00	0,00	0,0	0,0
Instituto de Gestão do Fundo Social Europeu (IGFSE)				1.244.422,00	0,00	0,00	0,0	0,0
Outros Serviços				1.164.171,00	554.742,33	153.757,86	47,7	13,2
Alto Comissariado p/Imigração e Minorias Étnicas				4.187.125,00	4.187.125,00	1.046.781,30	100,0	25,0
RELAÇÕES PÚBLICAS				3.930.000,00	724.113,68	48.532,80	18,4	1,2
Informação para o Exterior				2.500.000,00	602.910,71	40.096,64	24,1	1,6
Relação Directa com os Utentes				1.430.000,00	121.202,97	8.436,16	8,5	0,6
RELAÇÕES INTERNACIONAIS				2.157.395,00	220.011,32	79.069,85	10,2	3,7
Organizações Internacionais				200.000,00	33.736,00	31.456,00	16,9	15,7
COOPERAÇÃO BILATERAL C/ PALOPS				1.763.625,00	186.275,32	47.613,85	10,6	2,7
Cooperação Bilateral com Outros Países e Outras Actividades				193.770,00	0,00	0,00	0,0	0,0
PROG. 5 - GESTÃO E ORGANIZAÇÃO INTERNA				178.588.706,00	42.199.078,60	23.478.679,75	23,6	13,1
INFRA-ESTRUTURAS FÍSICAS				35.052.200,00	13.479.531,33	1.164.668,14	38,5	3,3
Centros de Emprego				14.718.200,00	5.684.827,01	509.730,81	38,6	3,5
Centros de Formação Profissional de Gestão Directa				10.048.000,00	5.974.273,32	241.988,48	59,5	2,4
Centros de Formação Profissional de Gestão Participada				7.845.000,00	734.285,74	335.076,39	9,4	4,3
Centro de Reabilitação Profissional de Gestão Directa				200.000,00	61.549,20	0,00	30,8	0,0
Centro de Reabilitação Profissional de Gestão Participada				100.000,00	10.000,00	10.000,00	10,0	10,0
Serviços de Coordenação Central e Regional				2.141.000,00	1.014.596,06	67.872,46	47,4	3,2
Outras Infra-Estruturas Físicas				0,00	0,00	0,00		
Funcionamento, Organização e Gestão Internas				10.749.941,00	2.806.181,25	857.288,59	26,1	8,0
Funcionamento, Organização e Gestão Internas				10.749.941,00	2.806.181,25	857.288,59	26,1	8,0
FUNCIONAMENTO - POEFDs E POR				0,00	0,00	0,00		
Funcionamento - POPH				0,00	0,00	0,00		
RECURSOS HUMANOS				121.924.479,00	22.421.573,55	20.790.628,50	18,4	17,1
GESTÃO DE RECURSOS HUMANOS				121.263.822,00	22.235.166,86	20.748.423,77	18,3	17,1
Centros de Emprego				53.243.936,00	9.215.686,53	8.676.559,30	17,3	16,3
Centros de Formação Profissional				34.597.303,00	6.541.118,34	6.136.990,66	18,9	17,7
Centros de Reabilitação Profissional				1.028.793,00	190.005,06	179.351,32	18,5	17,4
Serviços de Coordenação Central e Regional				30.218.233,00	5.875.655,90	5.365.720,50	19,4	17,8
POR				284.995,00	55.498,23	53.088,18	19,5	18,6
Pessoal Deslocado em Diversos Serviços				1.890.562,00	357.202,80	336.713,81	18,9	17,8
DESENVOLVIMENTO DOS RECURSOS HUMANOS				403.000,00	50.907,50	24.702,00	12,6	6,1
Formação Interna - Acções				403.000,00	50.907,50	24.702,00	12,6	6,1
Acção Social				257.657,00	135.499,19	17.502,73	52,6	6,8
INFORMATIZAÇÃO				10.311.205,00	3.394.414,57	662.920,12	32,9	6,4
Hardware				4.466.205,00	549.973,01	29.874,49	12,3	0,7
Software				4.000.000,00	2.415.212,03	404.341,55	60,4	10,1
Comunicação				1.800.000,00	425.278,26	228.704,08	23,6	12,7
Outros				45.000,00	3.951,27	0,00	8,8	0,0
INFORMAÇÃO CIENTÍFICA E DOCUMENTAÇÃO				550.881,00	97.377,90	3.174,40	17,7	0,6
INFORMAÇÃO CIENTÍFICA E DOCUMENTAÇÃO				550.881,00	97.377,90	3.174,40	17,7	0,6
Informação Científica e Técnica				185.000,00	10.886,81	129,10	5,9	0,1
Actividade Editorial				330.881,00	74.584,69	3.045,30	22,5	0,9
Informação Interna				35.000,00	11.906,40	0,00	34,0	0,0
GESTÃO DE CENTROS				0,00	0,00	0,00		
Centros de Emprego				0,00	0,00	0,00		
Centros de Formação Profissional				0,00	0,00	0,00		
Centros de Reabilitação Profissional				0,00	0,00	0,00		
PROG 6 - OUTROS				38.425.000,00	21.112,13	21.112,13	0,1	0,1
Restituições de Apoios Comunitários				3.000.000,00	21.112,13	21.112,13	0,7	0,7
Cativações				18.425.000,00	0,00	0,00	0,0	0,0
Constituição de Reserva				17.000.000,00	0,00	0,00	0,0	0,0
ORGANISMO INTERMÉDIO	4.383	4.916	112,2	30.000.000,00	4.734.394,40	4.734.394,40	15,8	15,8
TOTAL				471.042.900,00	84.026.408,63	56.455.240,90	17,8	12,0

(*) Número de pessoas envolvidas em componentes de medidas (ex.: majorações em ILE) cuja meta já está contemplada na medida principal.

(**) A execução física destas medidas não é contabilizada em número de abrangidos ou pessoas apoiadas, pelo que não pode ser adicionada à execução das restantes medidas.

(***) Este número inclui as colocações de desempregados e empregados

(1) Inclui a actividade realizada no âmbito das Iniciativas Locais de Emprego - Serviços de Apoio à Família

Metas e Execução Física Agregadas por:

Pessoas:	176.163	40.846
a) Informação e Orientação Profissional:		
b) Estruturas:		
c) Feiras:	34	
d) Cooperativas (Investimento):	20	
f) Prémios de Igualdade de Oportunidades		
g) Programa de Apoio à Iniciativa Privada (PAIPS)		

