



## RELATÓRIO MENSAL

### EXECUÇÃO FÍSICA E FINANCEIRA

Valores acumulados a 31 de Maio de 2011



## RELATÓRIO MENSAL DE EXECUÇÃO FÍSICA E FINANCEIRA

### ESTRUTURA

#### IEFP + CGP, I.P.

##### COMPARAÇÃO PARA O PERÍODO 2009-2011

EXECUÇÃO FÍSICA E FINANCEIRA DAS ÁREAS DE INTERVENÇÃO PÁG. 5

EXECUÇÃO FÍSICA E FINANCEIRA POR PROGRAMA E MEDIDA PÁG. 8

##### ACTIVIDADE DESENVOLVIDA EM 2011

EXECUÇÃO FÍSICA E FINANCEIRA DAS ÁREAS DE INTERVENÇÃO PÁG. 11

EXECUÇÃO FÍSICA E FINANCEIRA POR PROGRAMA E MEDIDA PÁG. 14

#### SÍNTESE DA EXECUÇÃO FINANCEIRA

RECEITA PÁG. 17

DESPESA POR ORÇAMENTO PARCELAR E PROGRAMA PÁG. 19

#### NORTE

EXECUÇÃO FÍSICA E FINANCEIRA DAS ÁREAS DE INTERVENÇÃO PÁG. 21

EXECUÇÃO FÍSICA E FINANCEIRA POR PROGRAMA E MEDIDA PÁG. 24

#### CENTRO

EXECUÇÃO FÍSICA E FINANCEIRA DAS ÁREAS DE INTERVENÇÃO PÁG. 27

EXECUÇÃO FÍSICA E FINANCEIRA POR PROGRAMA E MEDIDA PÁG. 30

#### LISBOA E VALE DO TEJO

EXECUÇÃO FÍSICA E FINANCEIRA DAS ÁREAS DE INTERVENÇÃO PÁG. 33

EXECUÇÃO FÍSICA E FINANCEIRA POR PROGRAMA E MEDIDA PÁG. 36

#### ALENTEJO

EXECUÇÃO FÍSICA E FINANCEIRA DAS ÁREAS DE INTERVENÇÃO PÁG. 39

EXECUÇÃO FÍSICA E FINANCEIRA POR PROGRAMA E MEDIDA PÁG. 42

#### ALGARVE

EXECUÇÃO FÍSICA E FINANCEIRA DAS ÁREAS DE INTERVENÇÃO PÁG. 45

EXECUÇÃO FÍSICA E FINANCEIRA POR PROGRAMA E MEDIDA PÁG. 48

#### SERVIÇOS CENTRAIS E CENTROS DE GESTÃO PARTICIPADA

EXECUÇÃO FÍSICA E FINANCEIRA POR PROGRAMA E MEDIDA PÁG. 51



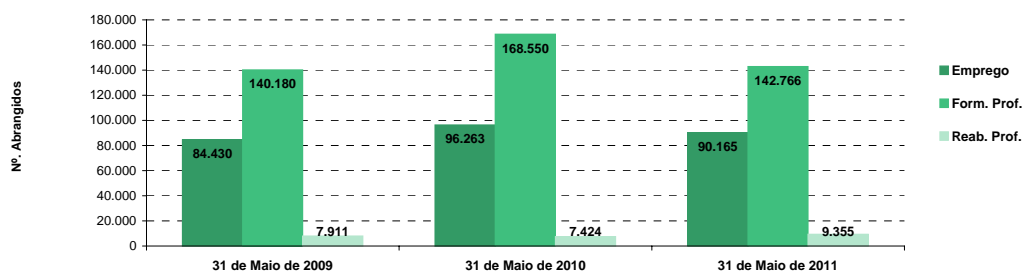
## IEFP, I.P. + CGP: COMPARAÇÃO 2009-2011

### EXECUÇÃO FÍSICA E FINANCEIRA

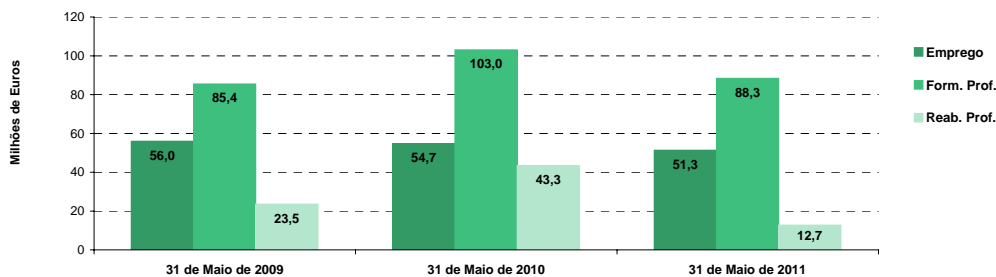
Valores acumulados ao final do período

ÁREAS DE INTERVENÇÃO	31 de Maio de 2009		31 de Maio de 2010		31 de Maio de 2011		Var.% 2009-11		Var.% 2010-11	
	Abrangidos	Pagamento	Abrangidos	Pagamento	Abrangidos	Pagamento	Abrang.	Pagam.	Abrang.	Pagam.
<b>EMPREGO</b>	<b>84.430</b>	<b>55.950.492,85</b>	<b>96.263</b>	<b>54.650.640,28</b>	<b>90.165</b>	<b>51.331.023,09</b>	<b>6,8</b>	<b>-8,3</b>	<b>-6,3</b>	<b>-6,1</b>
Programas de Emprego	61.925	54.381.320,43	69.030	53.170.684,62	64.456	50.282.410,39	4,1	-7,5	-6,6	-5,4
Colocações	22.505	-	27.233	-	25.709	-	14,2	-	-5,6	-
Colocações de Desempregados	21.103	-	25.586	-	23.931	-	13,4	-	-6,5	-
Colocações de Empregados	1.402	-	1.647	-	1.778	-	26,8	-	8,0	-
Outras Medidas	-	1.569.172,42	-	1.479.955,66	-	1.048.612,70	-	-33,2	-	-29,1
<b>FORMAÇÃO PROFISSIONAL</b>	<b>140.180</b>	<b>85.420.468,83</b>	<b>168.550</b>	<b>103.020.620,69</b>	<b>142.766</b>	<b>88.321.618,43</b>	<b>1,8</b>	<b>3,4</b>	<b>-15,3</b>	<b>-14,3</b>
<b>REABILITAÇÃO PROFISSIONAL</b>	<b>7.911</b>	<b>23.523.813,77</b>	<b>7.424</b>	<b>43.293.120,05</b>	<b>9.355</b>	<b>12.724.895,30</b>	<b>18,3</b>	<b>-45,9</b>	<b>26,0</b>	<b>-70,6</b>
<b>TOTAL</b>	<b>232.521</b>	<b>164.894.775,45</b>	<b>272.237</b>	<b>200.964.381,02</b>	<b>242.286</b>	<b>152.377.536,82</b>	<b>4,2</b>	<b>-7,6</b>	<b>-11,0</b>	<b>-24,2</b>
<b>Informação e Orientação Profissional</b>	<b>51.710</b>	<b>74.880,00</b>	<b>47.337</b>	<b>96.566,40</b>	<b>58.610</b>	<b>47.342,70</b>	<b>13,3</b>	<b>-36,8</b>	<b>23,8</b>	<b>-51,0</b>

#### Execução Física por Área de Actividade



#### Execução Financeira por Área de Actividade



COMPARAÇÃO 2009-2011: EXECUÇÃO FÍSICA E FINANCEIRA DAS ÁREAS DE INTERVENÇÃO										
IEFP, I.P. + CGP										
PROGRAMAS DE EMPREGO	31 de Maio de 2009		31 de Maio de 2010		31 de Maio de 2011		Var.% 2009-11		Var.% 2010-11	
	Abrangidos	Pagamento	Abrangidos	Pagamento	Abrangidos	Pagamento	Abrang.	Pagam.	Abrang.	Pagam.
<b>PROGRAMAS DE FORMAÇÃO E EMPREGO</b>	<b>17.881</b>	<b>21.599.088,80</b>	<b>26.023</b>	<b>29.837.374,04</b>	<b>23.013</b>	<b>28.539.849,33</b>	<b>28,7</b>	<b>32,1</b>	<b>-11,6</b>	<b>-4,3</b>
Bolsas de Formação da Iniciativa do Trabalhador	643	351.573,51	957	475.807,10	1.022	319.948,87	58,9	-9,0	6,8	-32,8
Estágios Profissionais - Port. 268/1997	8.745	7.372.136,61	189	518.728,93		25.078,94	-100,0	-99,7	-100,0	-95,2
Estágios Profissionais para Luso Descendentes	7	0,00		0,00		0,00	-100,0	-	-	-
Estágios Profissionais na Administração Pública		0,00		0,00	160	583.935,54	-	-	-	-
Estágios Profissionais - INOV-ART		600.000,00	229	3.000.000,00	172	1.550.000,00	-	158,3	-24,9	-48,3
Estágios Profissionais - PECSRL	12	9.615,62		0,00		0,00	-100,0	-100,0	-	-
Estágios Profissionais - INOV-JOVEM	5.323	8.266.025,07	5.565	6.372.611,66	109	1.387.790,79	-98,0	-83,2	-98,0	-78,2
Estágios Profissionais - INOV-SOCIAL	-	-	311	697.830,53	1.359	1.576.738,43	-	-	337,0	125,9
Estágios Profissionais - INOV Mundus	-	-		0,00	93	0,00	-	-	-	-
Estágios Profissionais - INOV EXPORT	-	-	-	-	186	52.304,72	-	-	-	-
Estágios Profissionais	2.940	4.814.942,15	16.484	16.831.153,32	10.990	15.221.754,77	273,8	216,1	-33,3	-9,6
Estágios Qualificação-Emprego	211	184.795,84	2.288	1.941.242,50	2.164	1.863.412,71	925,6	908,4	-5,4	-4,0
Estágios Profissionais de níveis III e IV	-	-	-	-	5.837	4.671.731,21	-	-	-	-
Estágios Profissionais - Port. 92/2011	-	-	-	-	921	1.287.153,35	-	-	-	-
<b>criação de emprego e empresas</b>	<b>6.167</b>	<b>17.369.853,87</b>	<b>2.786</b>	<b>14.821.539,53</b>	<b>5.770</b>	<b>11.709.711,01</b>	<b>-6,4</b>	<b>-32,6</b>	<b>107,1</b>	<b>-21,0</b>
(1) (*) Programa de Estímulo à Oferta de Emprego - Investimento	647	7.201.569,02	445	6.114.924,71	103	2.144.286,00	-84,1	-70,2	-76,9	-64,9
(1) ILE - Criação de Postos de Trabalho	975	7.180.353,12	669	5.344.186,13	133	1.332.705,25	-86,4	-81,4	-80,1	-75,1
(1) (*) ILE - Majorações	214	527.565,48	152	404.215,71	28	99.899,37	-86,9	-81,1	-81,6	-75,3
CPE - Criação de Postos de Trabalho	512	541.369,26	61	216.574,40	1	5.030,64	-99,8	-99,1	-98,4	-97,7
(*) CPE - Majorações	3	6.297,21		0,00		0,00	-100,0	-100,0	-	-
Apoios à Contratação	269	1.249.227,84	15	105.643,44	6	0,00	-97,8	-100,0	-60,0	-100,0
(*) Apoios à Contratação - Majorações	19	0,00		0,00		0,00	-100,0	-	-	-
(**) Prémio de Igualdade de Oportunidades - Majorações	1	76.849,00	7	21.263,73	5	33.488,08	400,0	-56,4	-28,6	57,5
Apoio à Conversão de Contratos	42	95.393,20	1	3.353,76		0,00	-100,0	-100,0	-100,0	-100,0
Apoios à criação do Próprio Emprego - PAECE	-	-	491	466.574,24	800	1.696.821,48	-	-	62,9	263,7
Prémio de Colocação	10	15.091,92	8	13.834,26	3	8.803,62	-70,0	-41,7	-62,5	-36,4
Apoios à Contratação para Jovens	3.973	460.117,00	824	1.460.532,00	2.114	4.076.372,50	-46,8	785,9	156,6	179,1
Apoios à Cont. para Adultos e Públicos Esp.	369	4.000,00	343	639.500,00	829	2.263.750,00	124,7	56.493,8	141,7	254,0
Linha de Apoio à Criação de Empresas e Emprego		0,00	359	0,00	1.874	31.587,44	-	-	422,0	-
Promoção do Artesanato - Artesãos	14	5.909,67	13	13.581,45	10	7.156,89	-28,6	21,1	-23,1	-47,3
PRODESCOOP - Cooperativas - Criação de Postos de Trabalho	3	6.111,15	2	17.355,70		9.809,74	-100,0	60,5	-100,0	-43,5
<b>MERCADO SOCIAL DE EMPREGO</b>	<b>37.167</b>	<b>13.966.108,90</b>	<b>39.424</b>	<b>6.761.545,18</b>	<b>34.655</b>	<b>7.892.241,62</b>	<b>-6,8</b>	<b>-43,5</b>	<b>-12,1</b>	<b>16,7</b>
(*) Empresas de Inserção - Investimento		65.329,18		81.636,28	8	32.582,59	-	-50,1	-	-60,1
Empresas de Inserção - Profissionalização	2.709	3.032.137,75	2.638	2.523.917,08	2.638	2.468.424,06	-2,6	-18,6	0,0	-2,2
(*) Empresas de Inserção - Formação	405	402.083,94	456	356.909,61	361	359.235,99	-10,9	-10,7	-20,8	0,7
Empresas de Inserção - Prémio Integração	23	120.451,92	13	65.398,32	11	85.379,16	-52,2	-29,1	-15,4	30,6
(2) Programas Ocupacionais - Carentiados	2.693	3.104.689,66	74	123.382,54	1	0,00	-100,0	-100,0	-98,6	-100,0
Programas Ocupacionais - Subsidiados	26.117	6.421.700,39	2.122	327.632,95	17	0,00	-99,9	-100,0	-99,2	-100,0
Contrato Emprego Inserção	4.265	88.006,92	28.948	390.729,66	26.282	647.690,38	516,2	636,0	-9,2	65,8
Contrato Emprego Inserção +	1.337	641.236,66	5.629	2.891.938,74	5.706	4.298.929,44	326,8	570,4	1,4	48,7
(**) Programa de Apoio à Iniciativa Privada (PAIPS)		61.388,96		0,00		0,00	-	-100,0	-	-
Despacho Conjunto MAI/MTSS - Prevenção de Fogos Florestais	23	29.083,52		0,00		0,00	-100,0	-100,0	-	-
<b>OUTRAS MEDIDAS DE PROMOÇÃO DO EMPREGO</b>	<b>710</b>	<b>983.456,09</b>	<b>797</b>	<b>854.225,03</b>	<b>1.018</b>	<b>1.546.856,74</b>	<b>43,4</b>	<b>57,3</b>	<b>27,7</b>	<b>81,1</b>
<b>FUNDO DE AJUSTAMENTO À GLOBALIZAÇÃO - FEG</b>		<b>11.406,77</b>		<b>12.103,08</b>	<b>139</b>	<b>585.131,17</b>				
Apoios à Auto-Colocação		0,00		0,00	15	142.534,80	-	-	-	-
Apoios à Inserção		0,00		2.117,83		1.425,96	-	-	-	-32,7
Apoio ao Empreendedorismo		11.406,77		6.308,33	1	209.642,06	-	1.737,9	-	3.223,3
Planos de Integração		0,00		3.676,92	61	106.781,90	-	-	-	2.804,1
Prática em Contexto de Trabalho	-	-		0,00	1	11.975,70	-	-	-	-
Apoios à Contratação	-	-		0,00	2	6.288,30	-	-	-	-
Bolsa de Formação		0,00		0,00	59	106.482,45	-	-	-	-
<b>PLANOS REGIONAIS DE EMPREGO, REDES E PACTOS</b>		<b>99.949,02</b>		<b>0,00</b>		<b>0,00</b>		<b>-100,0</b>		
Prog. de Promoção de Emprego p/ Distrito Porto - PROPEP		99.949,02		0,00		0,00	-	-100,0	-	-
<b>PROGRAMA VIDA - EMPREGO</b>	<b>710</b>	<b>872.100,30</b>	<b>797</b>	<b>842.121,95</b>	<b>879</b>	<b>961.725,57</b>	<b>23,8</b>	<b>10,3</b>	<b>10,3</b>	<b>14,2</b>
Despesas com Pessoal		56.668,35		0,00		0,00	-	-100,0	-	-
Funcionamento - Agências Regionais		341,17		0,00		0,00	-	-100,0	-	-
Mediação para a Formação e o Emprego	13	31.464,74		0,00		0,00	-100,0	-100,0	-	-
Estágios de Integração Sócio-Profissional	323	328.844,79	402	385.373,97	433	489.830,06	34,1	49,0	7,7	27,1
Prémio de Integração Sócio-Profissional	14	35.072,76	5	15.091,92	70	20.122,56	400,0	-42,6	1.300,0	33,3
Apoios ao Emprego	360	419.708,49	390	441.656,06	376	449.886,46	4,4	7,2	-3,6	1,9
Apoios ao Auto-Emprego		0,00		0,00		1.886,49	-	-	-	-
<b>ESTRUTURAS E OUTROS APOIOS PARA PROMOÇÃO DO EMPREGO</b>	<b>-</b>	<b>462.812,77</b>	<b>-</b>	<b>896.000,84</b>	<b>-</b>	<b>593.751,69</b>	<b>-</b>	<b>28,3</b>	<b>-</b>	<b>-33,7</b>
(**) Promoção do Artesanato - Feiras		0,00		2.500,00		0,00	-	-	-	-100,0
(**) Prog. para a Promoção dos Ofícios e das Micro-empresas Artesanais - PPART	-	-		11.414,30		18.643,65	-	-	-	63,3
(**) PRODESCOOP - Cooperativas - Investimento	1	32.792,75		11.135,60	1	28.150,00	0,0	-14,2	-	152,8
<b>PROM. DE EST. E SERV. DE AP. À INSERÇÃO PROFISSIONAL</b>	<b>-</b>	<b>430.020,02</b>	<b>-</b>	<b>870.950,94</b>	<b>-</b>	<b>546.958,04</b>	<b>-</b>	<b>27,2</b>	<b>-</b>	<b>-37,2</b>
(**) Unidades de Inserção na Vida Activa (UNIVAS)	264	428.026,64	177	4.074,01		0,00	-100,0	-100,0	-100,0	-100,0
(**) Clubes de Emprego	14	1.993,38	14	0,00		0,00	-100,0	-100,0	-100,0	-
(**) GIP - Gabinetes de Inserção Profissional		0,00	408	866.876,93	402	546.958,04	-	-	-1,5	-36,9
<b>TOTAL</b>	<b>61.925</b>	<b>54.381.320,43</b>	<b>69.030</b>	<b>53.170.684,62</b>	<b>64.456</b>	<b>50.282.410,39</b>	<b>4,1</b>	<b>-7,5</b>	<b>-6,6</b>	<b>-5,4</b>

(\*) Número de pessoas envolvidas em componentes de medidas (ex.: majorações em ILE) cuja meta já está contemplada na medida principal.

(\*\*) A execução física destas medidas não é contabilizada em número de abrangidos ou pessoas apoiadas, pelo que não pode ser adicionada à execução das restantes medidas.

(1) A partir de 2007, a actividade física e financeira realizada em Iniciativas Locais de Emprego (ILE) no âmbito dos Serviços de Apoio à Família é registada nas correspondentes rubricas ao abrigo do PEOE.

FORMAÇÃO PROFISSIONAL	31 de Maio de 2009		31 de Maio de 2010		31 de Maio de 2011		Var.% 2009-11		Var.% 2010-11	
	Abrangidos	Pagamento	Abrangidos	Pagamento	Abrangidos	Pagamento	Abrang.	Pagam.	Abrang.	Pagam.
Sistema de Aprendizagem - Gestão Directa	7.441	8.664.315,97	7.803	8.173.412,46	7.505	7.243.562,59	0,9	-16,4	-3,8	-11,4
Sistema de Aprendizagem - Entidades Externas	2.707	4.670.314,87	5.840	8.427.620,50	8.174	12.011.183,00	202,0	157,2	40,0	42,5
Sistema de Aprendizagem - Saldos		153.272,48		338.849,89		329.920,32	-	115,3	-	-2,6
Cursos de Educação e Formação de Jovens	4.577	3.522.138,07	3.949	3.295.547,17	3.913	3.664.481,07	-14,5	4,0	-0,9	11,2
Cursos de Especialização Tecnológica	16	19,20	72	51.180,51	104	51.623,01	550,0	268.769,8	44,4	0,9
Reconhecimento e Validação de Competências	6.202	3.107.527,51	7.197	3.808.889,85	7.025	3.627.531,20	13,3	16,7	-2,4	-4,8
Portugal Acolhe	1.403	127.301,84	816	72.033,65	908	76.069,30	-35,3	-40,2	11,3	5,6
Formação Modular	39.411	2.334.472,73	49.457	4.030.570,44	43.119	3.847.866,26	9,4	64,8	-12,8	-4,5
Programa Qualificação-Emprego	2.591	2.903.320,09	3.700	5.063.436,25	770	678.326,24	-70,3	-76,6	-79,2	-86,6
Formação Profissional para Desempregados		3.559,98		0,00		0,00	-	-100,0	-	-
Cursos de Educação e Formação de Adultos	22.228	25.066.004,28	26.808	29.838.131,62	21.901	23.024.616,44	-1,5	-8,1	-18,3	-22,8
Formação de Formadores	1.244	39.382,51	1.216	36.541,00	77	6.945,23	-93,8	-82,4	-93,7	-81,0
Formação Especial	14	17.731,51	13	0,00		0,00	-100,0	-100,0	-100,0	-
Formação para a Inclusão	47	19.865,08	27	24.825,78	1.387	196.198,89	2.851,1	887,7	5.037,0	690,3
<b>IEFP, I.P. (Centros de Emprego + Centros de Formação Profissional de Gestão)</b>	<b>87.881</b>	<b>50.629.226,12</b>	<b>106.898</b>	<b>63.161.039,12</b>	<b>94.883</b>	<b>54.758.323,55</b>	<b>8,0</b>	<b>8,2</b>	<b>-11,2</b>	<b>-13,3</b>
Centros de Gestão Participada	52.299	32.521.124,04	61.652	37.959.891,37	47.883	30.847.461,69	-8,4	-5,1	-22,3	-18,7
Ações em Cooperação com Outras Entidades		2.270.118,67		1.899.690,20		2.715.833,19	-	19,6	-	43,0
<b>TOTAL</b>	<b>140.180</b>	<b>85.420.468,83</b>	<b>168.550</b>	<b>103.020.620,69</b>	<b>142.766</b>	<b>88.321.618,43</b>	<b>1,8</b>	<b>3,4</b>	<b>-15,3</b>	<b>-14,3</b>

REABILITAÇÃO PROFISSIONAL DE PESSOAS COM DEFICIÊNCIA	31 de Maio de 2009		31 de Maio de 2010		31 de Maio de 2011		Var.% 2009-11		Var.% 2010-11	
	Abrangidos	Pagamento	Abrangidos	Pagamento	Abrangidos	Pagamento	Abrang.	Pagam.	Abrang.	Pagam.
Aval. e Orientação Prof. de Pessoas com Deficiência	445	31.364,81	350	1.596,78	68	33.293,14	-84,7	6,1	-80,6	1.985,0
Pré-Profissionalização	158	18.008,96		0,00		0,00	-100,0	-100,0	-	-
Form. para Pessoas com Deficiência - Ações em Cooperação	4.435	4.448.879,82	4.336	3.993.391,72	1.422	2.055.606,22	-67,9	-53,8	-67,2	-48,5
Readaptação ao Trabalho	51	0,00		0,00		0,00	-100,0	-	-	-
Incentivos ao Emp. de Pess. com Deficiência	115	691.326,23	15	388.939,30	2	24.519,40	-98,3	-96,5	-86,7	-93,7
Apoio a Actividades Independentes	1	24.991,65		7.209,84		0,00	-100,0	-100,0	-	-100,0
Emprego Protegido - Cent. de Emp. Protegido	253	489.944,51	235	420.498,15	246	254.277,88	-2,8	-48,1	4,7	-39,5
Emprego Protegido - Enclaves	168	54.163,12	164	30.740,25	145	28.391,67	-13,7	-47,6	-11,6	-7,6
Prémio de Mérito		322,40		114.037,14		1.576,43	-	389,0	-	-98,6
Apoio à Colocação e Acompanhamento Pós - Colocação	1.032	10.871,52	998	2.656,33	1.059	159.138,46	2,6	1.363,8	6,1	5.890,9
OED Lisboa		53.102,02		67.347,90		82.968,02	-	56,2	-	23,2
Ajudas Técnicas e Triciclos	79	833.654,25	80	869.326,54		9.967,05	-100,0	-98,8	-100,0	-98,9
Estágio de Inserção para Pessoas c/ Deficiência e Incapacidades	-	-	-	-		23.454,97	-	-	-	-
Contrato emprego - Inserção para Pessoas c/ Deficiência e Incapacidades	-	-	-	-		38.768,70	-	-	-	-
Centros e Unidades de Reabilitação Profissional		0,00		81.000,00		0,00	-	-	-	-100,0
Centros de Gestão Participada - Reabilitação	1.174	3.223.718,25	1.246	3.359.123,75	1.497	2.567.301,15	27,5	-20,4	20,1	-23,6
Organismo Intermédio		13.643.466,23		33.957.252,35	4.916	7.445.632,21	-	-45,4	-	-78,1
<b>TOTAL</b>	<b>7.911</b>	<b>23.523.813,77</b>	<b>7.424</b>	<b>43.293.120,05</b>	<b>9.355</b>	<b>12.724.895,30</b>	<b>18,3</b>	<b>-45,9</b>	<b>26,0</b>	<b>-70,6</b>

COMPARAÇÃO 2009-2011: EXECUÇÃO FÍSICA E FINANCEIRA POR PROGRAMA E MEDIDA												Página 1/3	
DESIGNAÇÃO DA DESPESA		31 de Maio de 2009		31 de Maio de 2010		31 de Maio de 2011		Var.% 2009-11		Var.% 2010-11			
		Abrangidos	Pagamento	Abrangidos	Pagamento	Abrangidos	Pagamento	Abrang	Pagam.	Abrang	Pagam.		
PROG. 1 - INTERV.ESTRUT. NOS DOMÍNIOS DO EMPREGO E DA FORM. PROF.		164.167	124.495.963,45	197.319	147.691.861,46	170.301	129.006.904,70	3,7	3,6	-13,7	-12,7		
PROMOÇÃO DA EMPREGABILIDADE E DO EMPREGO		104.457	72.151.335,82	131.665	92.937.046,38	116.432	83.095.028,76	11,5	15,2	-11,6	-10,6		
PROM. A FORM. QUALIFICANTE E A TRANSIÇÃO P/A VIDA ACTIVA		14.741	17.010.060,59	17.664	20.286.610,53	19.696	23.300.769,99	33,6	37,0	11,5	14,9		
Sistema de Aprendizagem - Gestão Directa		7.441	8.664.315,97	7.803	8.173.412,46	7.505	7.243.562,59	0,9	-16,4	-3,8	-11,4		
Sistema de Aprendizagem - Entidades Externas		2.707	4.670.314,87	5.840	8.427.620,50	8.174	12.011.183,00	202,0	157,2	40,0	42,5		
Sistema de Aprendizagem - Saldos			153.272,48		338.849,89		329.920,32	-	115,3	-	-2,6		
Cursos de Educação e Formação de Jovens		4.577	3.522.138,07	3.949	3.295.547,17	3.913	3.664.481,07	-14,5	4,0	-0,9	11,2		
Cursos de Especialização Tecnológica		16	19,20	72	51.180,51	104	51.623,01	550,0	268.769,8	44,4	0,9		
FORMAÇÃO AO LONGO DA VIDA E ADAPTABILIDADE		50.250	8.824.195,68	62.127	13.450.737,29	52.844	8.549.741,87	5,2	-3,1	-14,9	-36,4		
Bolsas de Formação da Iniciativa do Trabalhador		643	351.573,51	957	475.807,10	1.022	319.948,87	58,9	-9,0	6,8	-32,8		
Reconhecimento e Validação de Competências		6.202	3.107.527,51	7.197	3.808.889,85	7.025	3.627.531,20	13,3	16,7	-2,4	-4,8		
Portugal Acolhe		1.403	127.301,84	816	72.033,65	908	76.069,30	-35,3	-40,2	11,3	5,6		
Formação Modular		39.411	2.334.472,73	49.457	4.030.570,44	43.119	3.847.866,26	9,4	64,8	-12,8	-4,5		
Programa Qualificação-Emprego		2.591	2.903.320,09	3.700	5.063.436,25	770	678.326,24	-70,3	-76,6	-79,2	-86,6		
QUALIFICAÇÃO E INSERÇÃO PROF. PARA DESEMPREGADOS		34.131	38.041.438,86	45.998	52.129.256,37	42.145	48.227.682,96	23,5	26,8	-8,4	-7,5		
Formação Profissional para Desempregados			3.559,98		0,00		0,00	-	-100,0	-	-		
Cursos de Educação e Formação de Adultos		22.228	25.066.004,28	26.808	29.838.131,62	21.901	23.024.616,44	-1,5	-8,1	-18,3	-22,8		
Estágios Profissionais - Port. 268/1997		8.745	7.372.136,61	189	518.728,93		25.078,94	-100,0	-99,7	-100,0	-95,2		
Estágios Profissionais para Luso Descendentes		7	0,00		0,00		0,00	-100,0	-	-	-		
Estágios Profissionais na Administração Pública			0,00		0,00	160	583.935,54	-	-	-	-		
Estágios Profissionais - INOV-ART			600.000,00	229	3.000.000,00	172	1.550.000,00	-	158,3	-24,9	-48,3		
Estágios Profissionais		2.940	4.814.942,15	16.484	16.831.153,32	10.990	15.221.754,77	273,8	216,1	-33,3	-9,6		
Estágios Profissionais - Qualificação Emprego		211	184.795,84	2.288	1.941.242,50	2.164	1.863.412,71	925,6	908,4	-5,4	-4,0		
Estágios Profissionais de níveis III e IV		-	-	-	-	5.837	4.671.731,21	-	-	-	-		
Estágios Profissionais - Port. 92/2011		-	-	-	-	921	1.287.153,35	-	-	-	-		
PROG. EMPREGO PARA A COMUNICAÇÃO SOCIAL REGIONAL E LOCAL - PECSRL		12	9.615,62		0,00		0,00	-100,0	-100,0	-	-		
Estágios Profissionais - PECSRL		12	9.615,62		0,00		0,00	-100,0	-100,0	-	-		
PROGRAMA INOV		5.323	8.266.025,07	5.876	7.070.442,19	1.747	3.016.833,94	-67,2	-63,5	-70,3	-57,3		
Estágios Profissionais - INOV-JOVEM		5.323	8.266.025,07	5.565	6.372.611,66	109	1.387.790,79	-98,0	-83,2	-98,0	-78,2		
Estágios Profissionais - INOV-SOCIAL		-	-	311	697.830,53	1.359	1.576.738,43	-	-	337,0	125,9		
Estágios Profissionais - INOV Mundus		-	-		0,00	93	0,00	-	-	-	-		
Estágios Profissionais - INOV EXPORT		-	-	-	-	186	52.304,72	-	-	-	-		
APOIO À CRIAÇÃO DE EMP. NO ÂMBITO DO DESENV. LOCAL E DA ECON. SOCIAL		6.167	17.414.053,39	2.786	14.858.692,51	5.909	12.341.635,83	-4,2	-29,1	112,1	-16,9		
APOIO AO INVEST. EM INIC. LOCAIS CRIADORAS DE EMPREGO			7.201.569,02		6.114.924,71		2.144.286,00	-	-70,2	-	-64,9		
(1) (*)	Programa de Estímulo à Oferta de Emprego - Investimento	647	7.201.569,02	445	6.114.924,71	103	2.144.286,00	-84,1	-70,2	-76,9	-64,9		
PROGRAMA DE ESTÍMULO À OFERTA DE EMPREGO		1.798	9.677.055,11	1.237	6.561.811,41	940	3.167.944,82	-47,7	-67,3	-24,0	-51,7		
(1)	ILE - Criação de Postos de Trabalho	975	7.180.353,12	669	5.344.186,13	133	1.332.705,25	-86,4	-81,4	-80,1	-75,1		
(1) (*)	ILE - Majorações	214	527.565,48	152	404.215,71	28	99.899,37	-86,9	-81,1	-81,6	-75,3		
	CPE - Criação de Postos de Trabalho	512	541.369,26	61	216.574,40	1	5.030,64	-99,8	-99,1	-98,4	-97,7		
(*)	CPE - Majorações	3	6.297,21		0,00		0,00	-100,0	-100,0	-	-		
	Apoios à Contratação	269	1.249.227,84	15	105.643,44	6	0,00	-97,8	-100,0	-60,0	-100,0		
(*)	Apoios à Contratação - Majorações	19	0,00		0,00		0,00	-100,0	-	-	-		
f) (**)	Prémio de Igualdade de Oportunidades - Majorações	1	76.849,00	7	21.263,73	5	33.488,08	400,0	-56,4	-28,6	57,5		
	Apoio à Conversão de Contratos	42	95.393,20	1	3.353,76		0,00	-100,0	-100,0	-100,0	-100,0		
	Apoios à criação do Próprio Emprego - PAECPE	-	-	491	466.574,24	800	1.696.821,48	-	-	62,9	263,7		
APOIO À INT. NO MERCADO DE TRABALHO		4.352	479.208,92	1.534	2.113.866,26	4.820	6.380.513,56	10,8	1.231,5	214,2	201,8		
	Prémio de Colocação	10	15.091,92	8	13.834,26	3	8.803,62	-70,0	-41,7	-62,5	-36,4		
	Apoios à Contratação para Jovens	3.973	460.117,00	824	1.460.532,00	2.114	4.076.372,50	-46,8	785,9	156,6	179,1		
	Apoios a Contratação para Adultos e Públicos Específicos	369	4.000,00	343	639.500,00	829	2.263.750,00	124,7	56.493,8	141,7	254,0		
	Linha de Apoio à Criação de Empresas e de Emprego		0,00	359	0,00	1.874	31.587,44	-	-	422,0	-		
APOIOS À PROMOÇÃO DO ARTESANATO		14	5.909,67	13	27.495,75	10	25.800,54	-28,6	336,6	-23,1	-6,2		
	Promoção do Artesanato - Artesãos	14	5.909,67	13	13.581,45	10	7.156,89	-28,6	21,1	-23,1	-47,3		
c) (**)	Promoção do Artesanato - Feiras		0,00		2.500,00		0,00	-	-	-	-100,0		
	Prog. para a Promoção dos Ofícios e das Micro-empresas Artesanais - PPART	-	-		11.414,30		18.643,65	-	-	-	63,3		
APOIO AO DESENVOLVIMENTO COOPERATIVO		3	38.903,90	2	28.491,30		37.959,74	-100,0	-2,4	-100,0	33,2		
d) (**)	PRODESCOOP - Cooperativas - Investimento	1	32.792,75		11.135,60	1	28.150,00	0,0	-14,2	-	152,8		
	PRODESCOOP - Cooperativas - Criação de Postos de Trabalho	3	6.111,15	2	17.355,70		9.809,74	-100,0	60,5	-100,0	-43,5		
FUNDO EUROPEU DE AJUSTAMENTO À GLOBALIZAÇÃO - FEG			11.406,77		12.103,08	139	585.131,17	-	5.029,7	-	4.734,6		
	Apoios à Auto-Colocação		0,00		0,00	15	142.534,80	-	-	-	-		
	Apoio à Inserção		0,00		2.117,83		1.425,96	-	-	-	-32,7		
	Apoio ao Empreendedorismo		11.406,77		6.308,33	1	209.642,06	-	1.737,9	-	3.223,3		
	Planos de Integração		0,00		3.676,92	61	106.781,90	-	-	-	2.804,1		
	Prática em Contexto de Trabalho	-	-		0,00	1	11.975,70	-	-	-	-		
	Apoios à Contratação	-	-		0,00	2	6.288,30	-	-	-	-		
	Bolsa de Formação		0,00		0,00	59	106.482,45	-	-	-	-		
FORMAÇÃO DE AGENTES DA POLÍTICA DE EMPREGO		1.244	39.382,51	1.216	36.541,00	77	6.945,23	-93,8	-82,4	-93,7	-81,0		
FORMAÇÃO DE AGENTES DA POLÍTICA DE EMPREGO		1.244	39.382,51	1.216	36.541,00	77	6.945,23	-93,8	-82,4	-93,7	-81,0		
	Formação de Formadores	1.244	39.382,51	1.216	36.541,00	77	6.945,23	-93,8	-82,4	-93,7	-81,0		
ACÇÕES EM COOPERAÇÃO		52.299	34.791.242,71	61.652	39.859.581,57	47.883	33.563.294,88	-8,4	-3,5	-22,3	-15,8		
Centros de Gestão Participada		52.299	32.521.124,04	61.652	37.959.891,37	47.883	30.847.461,69	-8,4	-5,1	-22,3	-18,7		
Acções em Cooperação com Outras Entidades			2.270.118,67		1.899.690,20		2.715.833,19	-	19,6	-	43,0		



DESIGNAÇÃO DA DESPESA	31 de Maio de 2009		31 de Maio de 2010		31 de Maio de 2011		Var. % 2009-11		Var. % 2010-11	
	Abrangidos	Pagamento	Abrangidos	Pagamento	Abrangidos	Pagamento	Abrang.	Pagam.	Abrang.	Pagam.
<b>PLANOS REGIONAIS DE EMPREGO, REDES E PACTOS</b>		99.949,02		0,00		0,00	-	-100,0	-	-
<b>PLANOS REGIONAIS DE EMPREGO, REDES E PACTOS</b>		99.949,02		0,00		0,00	-	-100,0	-	-
Prog. de Promoção de Emprego p/ Distrito Porto - PROPEP		99.949,02		0,00		0,00	-	-100,0	-	-
<b>PROG. 2 - INTEGRAÇÃO ECON. E SOCIAL DOS GRUPOS SOCIAIS DESFAV.</b>	<b>45.849</b>	<b>24.756.153,33</b>	<b>47.685</b>	<b>16.964.360,61</b>	<b>41.360</b>	<b>14.329.429,17</b>	<b>-9,8</b>	<b>-42,1</b>	<b>-13,3</b>	<b>-15,5</b>
<b>PROMOVER O EMP. E A EMPREGABILIDADE DOS GRUPOS PART. DESFAVORECIDO</b>	<b>45.849</b>	<b>24.756.153,33</b>	<b>47.685</b>	<b>16.964.360,61</b>	<b>41.360</b>	<b>14.329.429,17</b>	<b>-9,8</b>	<b>-42,1</b>	<b>-13,3</b>	<b>-15,5</b>
<b>ACÇÕES DE DESENV. PESSOAL E PROF. PESSOAS C/DEFICIÊNCIA</b>	<b>5.089</b>	<b>4.498.253,59</b>	<b>4.686</b>	<b>3.994.988,50</b>	<b>1.490</b>	<b>2.088.899,36</b>	<b>-70,7</b>	<b>-53,6</b>	<b>-68,2</b>	<b>-47,7</b>
Aval. e Orientação Prof. de Pessoas com Deficiência	445	31.364,81	350	1.596,78	68	33.293,14	-84,7	6,1	-80,6	1.985,0
Pré-Profissionalização	158	18.008,96		0,00		0,00	-100,0	-100,0	-	-
Form. para Pessoas com Deficiência - Acções em Cooperação	4.435	4.448.879,82	4.336	3.993.391,72	1.422	2.055.606,22	-67,9	-53,8	-67,2	-48,5
Readaptação ao Trabalho	51	0,00		0,00		0,00	-100,0	-	-	-
<b>APOIOS AO EMPREGO E À CONTRATAÇÃO PESSOAS C/DEFICIÊNCIA</b>	<b>1.648</b>	<b>2.158.375,70</b>	<b>1.492</b>	<b>1.900.755,45</b>	<b>1.452</b>	<b>623.062,58</b>	<b>-11,9</b>	<b>-71,1</b>	<b>-2,7</b>	<b>-67,2</b>
Incentivos ao Emp. de Pess. com Deficiência	115	691.326,23	15	388.939,30	2	24.519,40	-98,3	-96,5	-86,7	-93,7
Apoio a Actividades Independentes	1	24.991,65		7.209,84		0,00	-100,0	-100,0	-	-100,0
Emprego Protegido - Cent. de Emp. Protegido	253	489.944,51	235	420.498,15	246	254.277,88	-2,8	-48,1	4,7	-39,5
Emprego Protegido - Enclaves	168	54.163,12	164	30.740,25	145	28.391,67	-13,7	-47,6	-11,6	-7,6
Prémio de Mérito		322,40		114.037,14		1.576,43	-	389,0	-	-98,6
Apoio à Colocação e Acompanhamento Pós - Colocação	1.032	10.871,52	998	2.656,33	1.059	159.138,46	2,6	1.363,8	6,1	5.890,9
OED Lisboa		53.102,02		67.347,90		82.968,02	-	56,2	-	23,2
Ajudas Técnicas e Triciclos	79	833.654,25	80	869.326,54		9.967,05	-100,0	-98,8	-100,0	-98,9
Estágio de Inserção para Pessoas c/ Deficiência e Incapacidades	-	-	-	-		23.454,97	-	-	-	-
Contrato emprego - Inserção para Pessoas c/ Deficiência e Incapacidades	-	-	-	-		38.768,70	-	-	-	-
<b>ACÇÕES DE FORM. PROF. DE GRUPOS DESFAVORECIDOS</b>	<b>61</b>	<b>37.596,59</b>	<b>40</b>	<b>24.825,78</b>	<b>1.387</b>	<b>196.198,89</b>	<b>2.173,8</b>	<b>421,9</b>	<b>3.367,5</b>	<b>690,3</b>
Formação Especial	14	17.731,51	13	0,00		0,00	-100,0	-100,0	-	-
Formação para a Inclusão	47	19.865,08	27	24.825,78	1.387	196.198,89	2.851,1	887,7	5.037,0	690,3
<b>PROGRAMA VIDA - EMPREGO</b>	<b>710</b>	<b>872.100,30</b>	<b>797</b>	<b>842.121,95</b>	<b>879</b>	<b>961.725,57</b>	<b>23,8</b>	<b>10,3</b>	<b>10,3</b>	<b>14,2</b>
Despesas com Pessoal		56.668,35		0,00		0,00	-	-100,0	-	-
Funcionamento - Agências Regionais		341,17		0,00		0,00	-	-100,0	-	-
Mediação para a Formação e o Emprego	13	31.464,74		0,00		0,00	-100,0	-100,0	-	-
Estágios de Integração Sócio-Profissional	323	328.844,79	402	385.373,97	433	489.830,06	34,1	49,0	7,7	27,1
Prémio de Integração Sócio-Profissional	14	35.072,76	5	15.091,92	70	20.122,56	400,0	-42,6	1.300,0	33,3
Apoios ao Emprego	360	419.708,49	390	441.656,06	376	449.886,46	4,4	7,2	-3,6	1,9
Apoios ao Auto-Emprego		0,00		0,00		1.886,49	-	-	-	-
<b>DESENV. A REDE DE EQUIP. E SERV. DE PROMOÇÃO E DESENV. SOCIAL</b>		<b>0,00</b>		<b>81.000,00</b>		<b>0,00</b>	-	-	-	<b>-100,0</b>
Centros e Unidades de Reabilitação Profissional		0,00		81.000,00		0,00	-	-	-	-100,0
<b>DINAMIZAÇÃO E PROMOÇÃO DO MERCADO SOCIAL DE EMPREGO</b>	<b>37.167</b>	<b>13.966.108,90</b>	<b>39.424</b>	<b>6.761.545,18</b>	<b>34.655</b>	<b>7.892.241,62</b>	<b>-6,8</b>	<b>-43,5</b>	<b>-12,1</b>	<b>16,7</b>
(*) Empresas de Inserção - Investimento		65.329,18		81.636,28	8	32.582,59	-	-50,1	-	-60,1
Empresas de Inserção - Profissionalização	2.709	3.032.137,75	2.638	2.523.917,08	2.638	2.468.424,06	-2,6	-18,6	0,0	-2,2
(*) Empresas de Inserção - Formação	405	402.083,94	456	356.909,61	361	359.235,99	-10,9	-10,7	-20,8	0,7
Empresas de Inserção - Prémio Integração	23	120.451,92	13	65.398,32	11	85.379,16	-52,2	-29,1	-15,4	30,6
(2) Programas Ocupacionais - Carençados	2.693	3.104.689,66	74	123.382,54	1	0,00	-100,0	-100,0	-98,6	-100,0
Programas Ocupacionais - Subsidiados	26.117	6.421.700,39	2.122	327.632,95	17	0,00	-99,9	-100,0	-99,2	-100,0
g) (**) Programa de Apoio à Iniciativa Privada (PAIPS)		61.388,96		0,00		0,00	-	-100,0	-	-
Despacho Conjunto MAI/MTSS - Prevenção de Fogos Florestais	23	29.083,52		0,00		0,00	-100,0	-100,0	-	-
Contrato Emprego Inserção	4.265	88.006,92	28.948	390.729,66	26.282	647.690,38	516,2	636,0	-9,2	65,8
Contrato Emprego Inserção +	1.337	641.236,66	5.629	2.891.938,74	5.706	4.298.929,44	326,8	570,4	1,4	48,7
<b>Centros de Gestão Participada - Reabilitação</b>	<b>1.174</b>	<b>3.223.718,25</b>	<b>1.246</b>	<b>3.359.123,75</b>	<b>1.497</b>	<b>2.567.301,15</b>	<b>27,5</b>	<b>-20,1</b>	<b>20,2</b>	<b>-23,6</b>
<b>PROG. 3 - INTERV. PARA A ORG.E GESTÃO DO MERC EMP.E DA FORM. PROF.</b>	<b>22.505</b>	<b>2.308.668,19</b>	<b>27.233</b>	<b>2.696.948,67</b>	<b>25.709</b>	<b>1.720.093,02</b>	<b>14,2</b>	<b>-25,5</b>	<b>-5,6</b>	<b>-36,2</b>
<b>DESENV. E MODERNIZAÇÃO DAS ESTRUTURAS E SERV. DE APOIO AO EMP. E FORM.</b>		<b>2.134.956,95</b>		<b>2.550.539,56</b>		<b>1.654.944,92</b>	-	<b>-22,5</b>	-	<b>-35,1</b>
<b>PROM. DE EST. E SERV. DE AP. À INSERÇÃO PROFISSIONAL</b>		<b>430.020,02</b>		<b>870.950,94</b>		<b>546.958,04</b>	-	<b>27,2</b>	-	<b>-37,2</b>
b) (**) Unidades de Inserção na Vida Activa (UNIVAS)	264	428.026,64	177	4.074,01		0,00	-100,0	-100,0	-100,0	-100,0
b) (**) Clubes de Emprego	14	1.993,38	14	0,00		0,00	-100,0	-100,0	-100,0	-
b) (**) GIP - Gabinetes de Inserção Profissional		0,00	408	866.876,93	402	546.958,04	-	-	-1,5	-36,9
a) (**) Informação e Orientação Profissional	<b>51.710</b>	<b>74.880,00</b>	<b>47.337</b>	<b>96.566,40</b>	<b>58.610</b>	<b>47.342,70</b>	<b>13,3</b>	<b>-36,8</b>	<b>23,8</b>	<b>-51,0</b>
Certificação Profissional		48.433,19		43.513,71		17.535,41	-	<b>-63,8</b>	-	<b>-59,7</b>
Estudos e Investigação		28.089,72		15.120,00		0,00	-	<b>-100,0</b>	-	<b>-100,0</b>
Processos e Métodos Didácticos		42.729,62		60.850,36		0,00	-	<b>-100,0</b>	-	<b>-100,0</b>
Regime Prest. Desemp. - DL nº220 de 03/11/2006		1.499.512,10		1.457.046,24		1.039.478,80	-	<b>-30,7</b>	-	<b>-28,7</b>
Observatório do Emprego e Formação		11.292,30		6.491,91		3.629,97	-	<b>-67,9</b>	-	<b>-44,1</b>
<b>COLOCAÇÃO</b>	<b>22.505</b>	<b>29.384,56</b>	<b>27.233</b>	<b>10.819,31</b>	<b>25.709</b>	<b>2.616,85</b>	<b>14,2</b>	<b>-91,1</b>	<b>-5,6</b>	<b>-75,8</b>
(***) Prod. de Instrumentos Téc. de Sup. à Actividade de Colocação	<b>22.505</b>	<b>0,00</b>	<b>27.233</b>	<b>0,00</b>	<b>25.709</b>	<b>0,00</b>	<b>14,2</b>	-	<b>-5,6</b>	-
<b>COLOCAÇÃO EXTERNA</b>		<b>29.384,56</b>		<b>10.819,31</b>		<b>2.616,85</b>	-	<b>-91,1</b>	-	<b>-75,8</b>
Rede Eures		29.384,56		10.819,31		2.616,85	-	<b>-91,1</b>	-	<b>-75,8</b>
<b>PRESTAÇÕES TÉCNICAS - METODOLOGIA PNE</b>		<b>40.275,76</b>		<b>12.090,11</b>		<b>6.517,05</b>	-	<b>-83,8</b>	-	<b>-46,1</b>
INSERJOVEM		9.962,06		4.181,13		2.095,86	-	<b>-79,0</b>	-	<b>-49,9</b>
REAGE		30.313,70		7.908,98		4.421,19	-	<b>-85,4</b>	-	<b>-44,1</b>
<b>MODERNIZAÇÃO DO SERVIÇO PÚBLICO DE EMPREGO</b>		<b>104.050,92</b>		<b>123.499,69</b>		<b>56.014,20</b>	-	<b>-46,2</b>	-	<b>-54,6</b>
Modern. do SPE: Proj. LSE (Livre Serv. P/ Emprego)		104.050,92		123.499,69		56.014,20	-	<b>-46,2</b>	-	<b>-54,6</b>
<b>PROG. 4 - RELAÇÕES C/EXTERIOR E ARTICULAÇÃO COM OUTRAS ENTIDADES</b>		<b>8.484.151,61</b>		<b>5.135.020,76</b>		<b>4.732.718,43</b>	-	<b>-44,2</b>	-	<b>-7,8</b>
<b>ACÇÕES CONJUNTAS COM OUTRAS ENTIDADES</b>		<b>6.908.658,58</b>		<b>4.087.847,82</b>		<b>4.224.168,47</b>	-	<b>-38,9</b>	-	<b>3,3</b>
Diálogo Social		236.466,65		138.533,37		152.502,88	-	<b>-35,5</b>	-	<b>10,1</b>
Participação em Programas Comunitários		0,00		25.755,72		0,00	-	-	-	<b>-100,0</b>

DESIGNAÇÃO DA DESPESA	31 de Maio de 2009		31 de Maio de 2010		31 de Maio de 2011		Var.% 2009-11		Var.% 2010-11	
	Abrangidos	Pagamento	Abrangidos	Pagamento	Abrangidos	Pagamento	Abrang.	Pagam.	Abrang.	Pagam.
<b>OUTRAS ACÇÕES CONJUNTAS COM OUTRAS ENTIDADES</b>		<b>648.173,15</b>		<b>576.503,29</b>		<b>1.391.568,54</b>	-	<b>114,7</b>	-	<b>141,4</b>
Concursos Diversos		486.048,15		12.211,62		150.056,32	-	-69,1	-	1.128,8
Outras Acções		162.125,00		64.291,67		134.680,00	-	-16,9	-	109,5
Cooperação IEFP / Cooperativa António Sérgio		-		500.000,00		1.106.832,22	-	-	-	121,4
<b>COOPERAÇÃO INSTITUCIONAL</b>		<b>6.024.018,78</b>		<b>3.347.055,44</b>		<b>2.680.097,05</b>	-	<b>-55,5</b>	-	<b>-19,9</b>
Comissão para a Igualdade no Trabalho e no Emprego (CITE)		378.108,86		395.820,93		417.624,05	-	10,5	-	5,5
Serviços Sociais do MSST		232.432,50		244.753,75		237.734,40	-	2,3	-	-2,9
Prog. p/a Promoção dos Ofic.e das Micro Emp. Artesanais (PPART)		15.255,55		0,00		0,00	-	-100,0	-	-
Agência Nacional Sócrates e Leonardo da Vinci		303.650,00		0,00		0,00	-	-100,0	-	-
Instituto de Gestão do Fundo Social Europeu (IGFSE)		1.244.422,00		518.510,00		0,00	-	-100,0	-	-100,0
Outros Serviços		692.256,33		351.512,26		280.103,10	-	-59,5	-	-20,3
Alto Comissariado p/Imigração e Minorias Étnicas		1.791.665,00		1.836.458,50		1.744.635,50	-	-2,6	-	-5,0
Prog. de Prevenção e Eliminação da Exploração do Trabalho Infantil (PETI)		1.262.082,91		0,00		0,00	-	-100,0	-	-
Programa de Iniciativa Comunitária (PIC) EQUAL		104.145,63		0,00		0,00	-	-100,0	-	-
<b>RELAÇÕES PÚBLICAS</b>		<b>1.204.495,87</b>		<b>986.628,45</b>		<b>263.502,94</b>	-	<b>-78,1</b>	-	<b>-73,3</b>
Informação para o Exterior		815.216,44		453.539,19		94.634,12	-	-88,4	-	-79,1
Relação Directa com os Utentes		389.279,43		533.089,26		168.868,82	-	-56,6	-	-68,3
<b>RELAÇÕES INTERNACIONAIS</b>		<b>370.997,16</b>		<b>60.544,49</b>		<b>245.047,02</b>	-	<b>-33,9</b>	-	<b>304,7</b>
Organizações Internacionais		219.070,00		28.844,00		33.646,00	-	-84,6	-	16,6
<b>COOPERAÇÃO BILATERAL C/ PALOPS</b>		<b>127.482,56</b>		<b>6.547,29</b>		<b>186.247,82</b>	-	<b>46,1</b>	-	<b>2.744,7</b>
Cooperação Bilateral com Outros Países e Outras Actividades		24.444,60		25.153,20		25.153,20	-	2,9	-	0,0
<b>PROG. 5 - GESTÃO E ORGANIZAÇÃO INTERNA</b>		<b>57.680.228,46</b>		<b>55.653.366,95</b>		<b>54.097.209,29</b>	-	<b>-6,2</b>	-	<b>-2,8</b>
<b>INFRA-ESTRUTURAS FÍSICAS</b>		<b>2.496.235,46</b>		<b>2.058.093,26</b>		<b>3.891.147,13</b>	-	<b>55,9</b>	-	<b>89,1</b>
Centros de Emprego		450.993,49		164.224,83		1.158.026,22	-	156,8	-	605,1
Centros de Formação Profissional de Gestão Directa		618.561,48		648.163,56		1.653.752,76	-	167,4	-	155,1
Centros de Formação Profissional de Gestão Participada		1.188.552,50		666.694,75		555.507,10	-	-53,3	-	-16,7
Centro de Reabilitação Profissional de Gestão Directa		2.349,12		159.508,71		10.379,33	-	341,8	-	-93,5
Centro de Reabilitação Profissional de Gestão Participada		10.000,00		20.000,00		10.000,00	-	0,0	-	-50,0
Serviços de Coordenação Central e Regional		220.134,97		368.024,44		491.518,55	-	123,3	-	33,6
Outras Infra-Estruturas Físicas		5.643,90		31.476,97		11.963,17	-	112,0	-	-62,0
<b>Funcionamento, Organização e Gestão Internas</b>		<b>2.705.636,02</b>		<b>2.518.628,87</b>		<b>2.695.140,56</b>	-	<b>-0,4</b>	-	<b>7,0</b>
Funcionamento, Organização e Gestão Internas		2.507.553,01		2.513.564,76		2.692.217,10	-	7,4	-	7,1
<b>FUNCIONAMENTO - POEFDs E POR</b>		<b>198.083,01</b>		<b>5.064,11</b>		<b>2.923,46</b>	-	<b>-98,5</b>	-	<b>-42,3</b>
Funcionamento - POR		28.298,59		1.521,06		0,00	-	-100,0	-	-100,0
Funcionamento - POPH		169.784,42		3.543,05		2.923,46	-	-98,3	-	-17,5
<b>RECURSOS HUMANOS</b>		<b>39.785.316,82</b>		<b>38.647.435,55</b>		<b>35.502.845,91</b>	-	<b>-10,8</b>	-	<b>-8,1</b>
<b>GESTÃO DE RECURSOS HUMANOS</b>		<b>39.656.283,19</b>		<b>38.436.148,87</b>		<b>35.397.179,62</b>	-	<b>-10,7</b>	-	<b>-7,9</b>
Centros de Emprego		15.815.158,12		16.044.417,97		14.839.571,44	-	-6,2	-	-7,5
Centros de Formação Profissional		11.660.831,50		11.071.669,55		10.449.040,10	-	-10,4	-	-5,6
Centros de Reabilitação Profissional		314.982,08		315.715,98		306.392,67	-	-2,7	-	-3,0
Serviços de Coordenação Central e Regional		10.521.077,97		10.292.125,93		9.128.614,62	-	-13,2	-	-11,3
POR		152.976,55		107.616,78		79.584,51	-	-48,0	-	-26,0
Pessoal Deslocado em Diversos Serviços		1.191.256,97		604.602,66		593.976,28	-	-50,1	-	-1,8
<b>DESENVOLVIMENTO DOS RECURSOS HUMANOS</b>		<b>79.765,28</b>		<b>148.691,60</b>		<b>47.615,50</b>	-	<b>-40,3</b>	-	<b>-68,0</b>
Formação Interna - Acções		79.765,28		148.691,60		47.615,50	-	-40,3	-	-68,0
Acção Social		49.268,35		62.595,08		58.050,79	-	17,8	-	-7,3
<b>INFORMATIZAÇÃO</b>		<b>2.169.057,15</b>		<b>1.429.782,41</b>		<b>1.372.075,88</b>	-	<b>-36,7</b>	-	<b>-4,0</b>
Hardware		834.108,45		352.066,51		161.881,63	-	-80,6	-	-54,0
Software		641.933,86		560.904,40		612.029,69	-	-4,7	-	9,1
Comunicação		669.053,76		503.572,05		591.107,65	-	-11,7	-	17,4
Outros		23.961,08		13.239,45		7.056,91	-	-70,5	-	-46,7
<b>INFORMAÇÃO CIENTÍFICA E DOCUMENTAÇÃO</b>		<b>15.985,86</b>		<b>8.852,32</b>		<b>30.839,05</b>	-	<b>92,9</b>	-	<b>248,4</b>
<b>INFORMAÇÃO CIENTÍFICA E DOCUMENTAÇÃO</b>		<b>15.985,86</b>		<b>8.852,32</b>		<b>30.839,05</b>	-	<b>92,9</b>	-	<b>248,4</b>
Informação Científica e Técnica		8.178,66		3.429,40		5.040,85	-	-38,4	-	47,0
Actividade Editorial		6.823,20		5.422,92		25.798,20	-	278,1	-	375,7
Informação Interna		984,00		0,00		0,00	-	-100,0	-	-
<b>GESTÃO DE CENTROS</b>		<b>10.507.997,15</b>		<b>10.990.574,54</b>		<b>10.605.160,76</b>	-	<b>0,9</b>	-	<b>-3,5</b>
Centros de Emprego		3.484.496,36		3.499.987,00		3.429.892,48	-	-1,6	-	-2,0
Centros de Formação Profissional		6.774.241,23		7.184.968,90		6.971.544,08	-	2,9	-	-3,0
Centros de Reabilitação Profissional		249.259,56		305.618,64		203.724,20	-	-18,3	-	-33,3
<b>PROG 6 - OUTROS</b>		<b>551.831,36</b>		<b>80.373,92</b>		<b>124.149,34</b>	-	<b>-77,5</b>	-	<b>54,5</b>
Restituições de Apoios Comunitários		551.831,36		80.373,92		124.149,34	-	-77,5	-	54,5
<b>ORGANISMO INTERMÉDIO</b>		<b>13.643.466,23</b>		<b>33.957.252,35</b>	<b>4.916</b>	<b>7.445.632,21</b>	-			
<b>REABILITAÇÃO</b>		<b>13.643.466,23</b>		<b>33.957.252,35</b>	<b>4.916</b>	<b>7.445.632,21</b>	-			
<b>Reabilitação</b>		<b>13.643.466,23</b>		<b>33.957.252,35</b>	<b>4.916</b>	<b>7.445.632,21</b>	-			
<b>TOTAL</b>		<b>231.920.462,63</b>		<b>262.179.184,72</b>		<b>211.456.136,16</b>	-	<b>-8,8</b>	-	<b>-19,3</b>

(\*) Número de pessoas envolvidas em componentes de medidas (ex.: majorações em ILE) cuja meta já está contemplada na medida principal.

(\*\*) A execução física destas medidas não é contabilizada em número de abrangidos ou pessoas apoiadas, pelo que não pode ser adicionada à execução das restantes medidas.

(\*\*\*) Este número inclui as colocações de desempregados e empregados

(1) A partir de 2007, a actividade física e financeira realizada em Iniciativas Locais de Emprego (ILE) no âmbito dos Serviços de Apoio à Família é registada nas correspondentes rubricas ao abrigo do PEOE.

**Execução Física Agregadas por:**

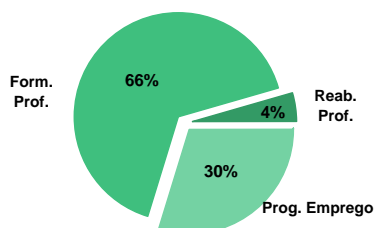
Pessoas:	232.521	272.237	242.286	4,2	-11,0
a) Informação e Orientação Profissional:	51.710	47.337	58.610	13,3	23,8
b) Estruturas:	278	599	402	44,6	-32,9
c) Feiras:				-	-
d) Cooperativas (Investimento):	1		1	0,0	-
f) Prémios de Igualdade de Oportunidades	1	7	5	400,0	-28,6

**IEFP, I.P. + CGP: ACTIVIDADE DESENVOLVIDA EM 2011**
**EXECUÇÃO FÍSICA E FINANCEIRA**

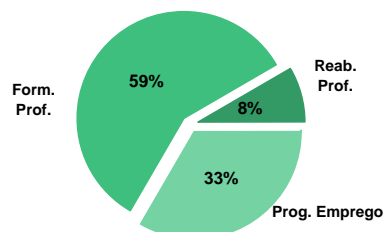
Valores acumulados a 31 de Maio de 2011

ÁREAS DE INTERVENÇÃO	Execução Física			Execução Financeira (Un.: Euros)			
	Meta	Abrangidos	Grau Exec.	Dotação	Cabimento	Pagamento	Grau Exec.
<b>EMPREGO</b>	<b>214.730</b>	<b>90.165</b>	<b>42,0</b>	<b>305.583.869,00</b>	<b>185.082.191,87</b>	<b>51.331.023,09</b>	<b>16,8</b>
Programas de Emprego	124.730	64.456	51,7	300.280.285,00	182.229.708,34	50.282.410,39	16,7
Colocações	90.000	25.709	28,6	0,00	0,00	0,00	
Colocações de Desempregados	-	23.931	-	-	-	-	-
Colocações de Empregados	-	1.778	-	-	-	-	-
Outras Medidas	-	-	-	5.303.584,00	2.852.483,53	1.048.612,70	19,8
<b>FORMAÇÃO PROFISSIONAL</b>	<b>316.395</b>	<b>142.766</b>	<b>45,1</b>	<b>326.067.546,00</b>	<b>168.299.866,85</b>	<b>88.321.618,43</b>	<b>27,1</b>
<b>REABILITAÇÃO PROFISSIONAL</b>	<b>14.170</b>	<b>9.355</b>	<b>66,0</b>	<b>67.566.294,00</b>	<b>23.564.289,71</b>	<b>12.724.895,30</b>	<b>54,0</b>
<b>TOTAL</b>	<b>545.295</b>	<b>242.286</b>	<b>44,4</b>	<b>699.217.709,00</b>	<b>376.946.348,43</b>	<b>152.377.536,82</b>	<b>21,8</b>
Informação e Orientação Profissional		58.610		270.000,00	51.893,70	47.342,70	17,5

Abrangidos - Peso relativo



Pagamento - Peso relativo


**MEDIDAS / PROGRAMAS COM MAIOR PESO RELATIVO**

EXECUÇÃO FÍSICA	METAS	ABRANGIDOS	GRAU
Formação Modular	86.179	43.119	50,0
Contrato Emprego Inserção	50.000	26.282	52,6
Cursos Educação e Formação de Adultos	40.590	21.901	54,0
Reconhec. e Validação de Competências	30.000	7.025	23,4
Estágios Profissionais	19.755	10.990	55,6
Contrato Emprego Inserção +	12.017	5.706	47,5
Estágios Prof. - Qualificação Emprego	10.308	5.837	56,6
Sist. de Aprendizagem - Gestão Directa	10.284	7.505	73,0
Sist. Aprendizagem - Entidades Externas	9.660	8.174	84,6
Estágios Profissionais - INOV-JOVEM	7.331	109	1,5

EXECUÇÃO FINANCEIRA	DOTAÇÃO	CABIMENTO	PAGAMENTO	GRAU PAGAM
Cursos Educação e Formação de Adultos	103.849.186,00	63.503.436,79	23.024.616,44	22,2
Estágios Profissionais	74.381.310,00	56.141.688,55	15.221.754,77	20,5
Estágios Prof. - Qualificação Emprego	31.534.157,00	25.057.746,46	4.671.731,21	14,8
Sist. Aprendizagem - Entidades Externas	30.573.253,00	20.289.418,94	12.011.183,00	39,3
Contrato Emprego Inserção +	25.495.244,00	21.049.094,66	4.298.929,44	16,9
Sist. de Aprendizagem - Gestão Directa	23.012.031,00	16.458.887,58	7.243.562,59	31,5
Estágios Prof. - Qualificação Emprego	22.545.963,00	13.312.004,43	1.287.153,35	5,7
Linha de Apoio à Criação de Empresas e Em	17.550.856,00	106.884,80	31.587,44	0,2
Apoios à Contratação para Jovens	16.913.175,00	4.443.310,00	4.076.372,50	24,1
Estágios Prof. - Qualificação Emprego	16.400.867,00	8.395.843,99	1.863.412,71	11,4

PROGRAMAS DE EMPREGO	Execução Física			Execução Financeira (Un.: Euros)			
	Meta	Abrangidos	Grau Exec.	Dotação	Cabimento	Pagamento	Grau Exec.
<b>PROGRAMAS DE FORMAÇÃO E EMPREGO</b>	<b>45.554</b>	<b>23.013</b>	<b>50,5</b>	<b>167.517.107,00</b>	<b>116.383.474,55</b>	<b>28.539.849,33</b>	<b>17,0</b>
Bolsas de Formação da Iniciativa do Trabalhador	440	1.022	232,3	889.731,00	656.091,71	319.948,87	36,0
Estágios Profissionais - Port. 268/1997				193.722,00	41.761,62	25.078,94	12,9
Estágios Profissionais na Administração Pública	193	160	82,9	1.772.000,00	818.645,40	583.935,54	33,0
Estágios Profissionais - INOV-ART	450	172	38,2	2.908.546,00	1.550.000,00	1.550.000,00	53,3
Estágios Profissionais - INOV-JOVEM	7.331	109	1,5	5.553.759,00	2.684.175,19	1.387.790,79	25,0
Estágios Profissionais - INOV-SOCIAL	1.500	1.359	90,6	10.537.050,00	7.620.907,84	1.576.738,43	15,0
Estágios Profissionais - INOV Mundus	70	93	132,9	500.000,00	0,00	0,00	0,0
Estágios Profissionais - INOV EXPORT	500	186	37,2	300.002,00	104.609,36	52.304,72	17,4
Estágios Profissionais	19.755	10.990	55,6	74.381.310,00	56.141.688,55	15.221.754,77	20,5
Estágios Qualificação-Emprego	5.007	2.164	43,2	16.400.867,00	8.395.843,99	1.863.412,71	11,4
Estágios Profissionais de níveis III e IV	10.308	5.837	56,6	31.534.157,00	25.057.746,46	4.671.731,21	14,8
Estágios Profissionais - Port. 92/2011		921		22.545.963,00	13.312.004,43	1.287.153,35	5,7
<b>CRIAÇÃO DE EMPREGO E EMPRESAS</b>	<b>12.665</b>	<b>5.770</b>	<b>45,6</b>	<b>67.605.382,00</b>	<b>22.888.872,98</b>	<b>11.709.711,01</b>	<b>17,3</b>
(1) (*) Programa de Estímulo à Oferta de Emprego - Investimento	643	103	16,0	9.884.792,00	8.263.172,10	2.144.286,00	21,7
(1) ILE - Criação de Postos de Trabalho	747	133	17,8	6.098.748,00	4.052.007,00	1.332.705,25	21,9
(1) (*) ILE - Majorações	315	28	8,9	601.516,00	391.034,43	99.899,37	16,6
CPE - Criação de Postos de Trabalho		1		17.733,00	17.731,84	5.030,64	28,4
(*) CPE - Majorações				1.007,00	1.006,13	0,00	0,0
Apoios à Contratação		6		0,00	0,00	0,00	
(**) Prémio de Igualdade de Oportunidades - Majorações	37	5	13,5	267.424,00	135.402,47	33.488,08	12,5
APE - Apoios à criação do Próprio Emprego - PAECPE	1.779	800	45,0	7.887.058,00	3.021.763,52	1.696.821,48	21,5
Prémio de Colocação	20	3	15,0	28.917,00	11.318,94	8.803,62	30,4
Apoios à Contratação para Jovens	4.000	2.114	52,9	16.913.175,00	4.443.310,00	4.076.372,50	24,1
Apoios à Cont. para Adultos e Públicos Específicos	1.200	829	69,1	7.929.945,00	2.271.250,00	2.263.750,00	28,5
Linha de Apoio à Criação de Empresas e de Emprego	4.400	1.874	42,6	17.550.856,00	106.884,80	31.587,44	0,2
Promoção do Artesanato - Artesãos	466	10	2,1	169.113,00	23.576,39	7.156,89	4,2
PRODESCOOP - Cooperativas - Criação de Postos de Trabalho	53		0,0	255.098,00	150.415,36	9.809,74	3,8
<b>MERCADO SOCIAL DE EMPREGO</b>	<b>64.602</b>	<b>34.655</b>	<b>53,6</b>	<b>50.832.054,00</b>	<b>35.159.397,37</b>	<b>7.892.241,62</b>	<b>15,5</b>
(*) Empresas de Inserção - Investimento	100	8	8,0	947.146,00	243.353,23	32.582,59	3,4
Empresas de Inserção - Profissionalização	2.512	2.638	105,0	11.198.397,00	8.972.799,30	2.468.424,06	22,0
(*) Empresas de Inserção - Formação	832	361	43,4	1.476.223,00	1.060.651,17	359.235,99	24,3
Empresas de Inserção - Prémio Integração	73	11	15,1	384.517,00	95.440,44	85.379,16	22,2
Programas Ocupacionais - Carenciados		1		2.059,00	2.058,73	0,00	0,0
Programas Ocupacionais - Subsidiados		17		100.000,00	0,00	0,00	0,0
Contrato Emprego Inserção	50.000	26.282	52,6	11.228.468,00	3.735.999,84	647.690,38	5,8
Contrato Emprego Inserção +	12.017	5.706	47,5	25.495.244,00	21.049.094,66	4.298.929,44	16,9
<b>OUTRAS MEDIDAS DE PROMOÇÃO DO EMPREGO</b>	<b>1.909</b>	<b>1.018</b>	<b>53,3</b>	<b>7.271.249,00</b>	<b>4.857.344,57</b>	<b>1.546.856,74</b>	<b>21,3</b>
<i>FUNDO DE AJUSTAMENTO À GLOBALIZAÇÃO - FEG</i>	<i>940</i>	<i>139</i>	<i>14,8</i>	<i>3.034.339,00</i>	<i>1.266.482,89</i>	<i>585.131,17</i>	<i>19,3</i>
Apoios à Auto-Colocação	100	15	15,0	301.259,00	239.793,84	142.534,80	47,3
Apoios à Inserção	100		0,0	143.000,00	1.725,96	1.425,96	1,0
Apoio ao Empreendedorismo	250	1	0,4	1.144.203,00	551.860,72	209.642,06	18,3
Planos de Integração	200	61	30,5	370.000,00	253.926,47	106.781,90	28,9
Prática em Contexto de Trabalho	30	1	3,3	245.877,00	45.572,53	11.975,70	4,9
Apoios à Contratação	150	2	1,3	380.000,00	46.533,42	6.288,30	1,7
Bolsa de Formação	110	59	53,6	450.000,00	127.069,95	106.482,45	23,7
Formação de Animadores de UNIVAS e Clubes de Emprego	33		0,0	2.000,00	0,00	0,00	0,0
<i>PROGRAMA VIDA - EMPREGO</i>	<i>936</i>	<i>879</i>	<i>93,9</i>	<i>4.234.910,00</i>	<i>3.590.861,68</i>	<i>961.725,57</i>	<i>22,7</i>
Estágios de Integração Sócio-Profissional	469	433	92,3	2.040.640,00	1.691.982,67	489.830,06	24,0
Prémio de Integração Sócio-Profissional	20	70	350,0	101.183,00	35.214,48	20.122,56	19,9
Apoios ao Emprego	445	376	84,5	2.085.487,00	1.856.118,57	449.886,46	21,6
Apoios ao Auto-Emprego	2		0,0	7.600,00	7.545,96	1.886,49	24,8
<b>ESTRUTURAS E OUTROS APOIOS PARA PROMOÇÃO DO EMPREGO</b>	<b>-</b>	<b>-</b>		<b>7.054.493,00</b>	<b>2.940.618,87</b>	<b>593.751,69</b>	<b>8,4</b>
(**) Promoção do Artesanato - Feiras	34		0,0	464.264,00	0,00	0,00	0,0
Prog. para a Promoção dos Ofícios e das Micro-empresas Artesanais - PPART				242.840,00	43.562,34	18.643,65	7,7
(**) PRODESCOOP - Cooperativas - Investimento	26	1	3,8	330.769,00	203.727,68	28.150,00	8,5
<i>PROM. DE EST. E SERV. DE AP. À INSERÇÃO PROFISSIONAL</i>	<i>-</i>	<i>-</i>	<i>-</i>	<i>6.016.620,00</i>	<i>2.693.328,85</i>	<i>546.958,04</i>	<i>9,1</i>
(**) GIP - Gabinetes de Inserção Profissional	438	402	91,8	6.016.620,00	2.693.328,85	546.958,04	9,1
<b>TOTAL</b>	<b>124.730</b>	<b>64.456</b>	<b>51,7</b>	<b>300.280.285,00</b>	<b>182.229.708,34</b>	<b>50.282.410,39</b>	<b>16,7</b>

(\*) Número de pessoas envolvidas em componentes de medidas (ex.: majorações em ILE) cuja meta já está contemplada na medida principal.

(\*\*) A execução física destas medidas não é contabilizada em número de abrangidos ou pessoas apoiadas, pelo que não pode ser adicionada à execução das restantes medidas.

(1) Inclui a actividade realizada no âmbito das Iniciativas Locais de Emprego - Serviços de Apoio à Família

FORMAÇÃO PROFISSIONAL	Execução Física			Execução Financeira (Un.: Euros)			
	Meta	Abrangidos	Grau Exec.	Dotação	Cabimento	Pagamento	Grau Exec.
Sistema de Aprendizagem - Gestão Directa	10.284	7.505	73,0	23.012.031,00	16.458.887,58	7.243.562,59	31,5
Sistema de Aprendizagem - Entidades Externas	9.660	8.174	84,6	30.573.253,00	20.289.418,94	12.011.183,00	39,3
Sistema de Aprendizagem - Saldos				1.598.049,00	575.961,50	329.920,32	20,6
Cursos de Educação e Formação de Jovens	6.681	3.913	58,6	12.541.393,00	9.028.034,83	3.664.481,07	29,2
Cursos de Especialização Tecnológica	364	104	28,6	405.306,00	164.490,80	51.623,01	12,7
Reconhecimento e Validação de Competências	30.000	7.025	23,4	14.782.534,00	11.232.443,78	3.627.531,20	24,5
Portugal Acolhe	1.493	908	60,8	550.441,00	182.719,31	76.069,30	13,8
Programa Qualificação-Emprego	680	770	113,2	2.850.000,00	2.850.000,00	678.326,24	23,8
Formação Modular	86.179	43.119	50,0	15.945.549,00	7.956.040,47	3.847.866,26	24,1
Cursos de Educação e Formação de Adultos	40.590	21.901	54,0	103.849.186,00	63.503.436,79	23.024.616,44	22,2
Formação de Formadores	1.842	77	4,2	350.003,00	116.362,44	6.945,23	2,0
Formação para a Inclusão	4.800	1.387	28,9	6.348.137,00	1.120.514,24	196.198,89	3,1
<b>IEFP, I.P. (Centros de Emprego + Centros de Form. Prof. de Gestão Directa)</b>	<b>192.573</b>	<b>94.883</b>	<b>49,3</b>	<b>212.805.882,00</b>	<b>133.478.310,68</b>	<b>54.758.323,55</b>	<b>25,7</b>
Centros de Gestão Participada	103.822	47.883	46,1	99.761.664,00	30.847.461,69	30.847.461,69	30,9
Ações em Cooperação com Outras Entidades	20.000		0,0	13.500.000,00	3.974.094,48	2.715.833,19	20,1
<b>TOTAL</b>	<b>316.395</b>	<b>142.766</b>	<b>45,1</b>	<b>326.067.546,00</b>	<b>168.299.866,85</b>	<b>88.321.618,43</b>	<b>27,1</b>

REABILITAÇÃO PROFISSIONAL DE PESSOAS COM DEFICIÊNCIA	Execução Física			Execução Financeira (Un.: Euros)			
	Meta	Abrangidos	Grau Exec.	Dotação	Cabimento	Pagamento	Grau Exec.
Aval. e Orientação Prof. de Pessoas com Deficiência	1.000	68	6,8	2.317.387,00	128.012,39	33.293,14	1,4
Form. para Pessoas com Deficiência - Ações em Cooperação	2.293	1.422	62,0	15.589.448,00	8.709.810,01	2.055.606,22	13,2
Incentivos ao Emp. de Pess. com Deficiência	159	2	1,3	829.319,00	62.611,63	24.519,40	3,0
Emprego Protegido - Cent. de Emp. Protegido	300	246	82,0	1.561.842,00	783.626,27	254.277,88	16,3
Emprego Protegido - Enclaves	166	145	87,3	648.815,00	148.739,40	28.391,67	4,4
Prémio de Mérito				86.257,00	29.440,95	1.576,43	1,8
Apoio à Colocação e Acompanhamento Pós - Colocação	1.126	1.059	94,0	1.140.000,00	945.227,90	159.138,46	14,0
OED Lisboa				150.000,00	104.874,90	82.968,02	55,3
Ajudas Técnicas e Triciclos	700		0,0	932.434,00	9.967,05	9.967,05	1,1
Estágio de Inserção para Pessoas c/ Deficiência e Incapacidades	307		0,0	1.478.401,00	121.148,65	23.454,97	1,6
Contrato emprego - Inserção para Pessoas c/ Deficiência e Incapacidades	403		0,0	1.118.719,00	174.857,33	38.768,70	3,5
Avaliação da Incapacidade Decorrente de Acidente de Trabalho				973.545,00	0,00	0,00	0,0
Apoios a Manutenção e Reintegração de Pessoas com Incapacidade Decorrente de Ac				989.964,00	0,00	0,00	0,0
Centros e Unidades de Reabilitação Profissional				2.479.181,00	2.333.039,87	0,00	0,0
Centros de Gestão Participada - Reabilitação	3.333	1.497	44,9	7.270.982,00	2.567.301,15	2.567.301,15	35,3
Organismo Intermédio	4.383	4.916	112,2	30.000.000,00	7.445.632,21	7.445.632,21	24,8
<b>TOTAL</b>	<b>14.170</b>	<b>9.355</b>	<b>66,0</b>	<b>67.566.294,00</b>	<b>23.564.289,71</b>	<b>12.724.895,30</b>	<b>18,8</b>

DESIGNAÇÃO DA DESPESA	Execução Física			Execução Financeira (Un.: Euros)				
	Meta a)	Abrangidos b)	Grau Exec. b) / a)	Dotação a)	Cabimento b)	Pagamento c)	Grau Exec. b) / a)	Grau Exec. c) / a)
<b>PROG. 1 - INTERV. ESTRUT. NOS DOMÍNIOS DO EMPREGO E DA FORM. PROF.</b>	<b>370.787</b>	<b>170.301</b>	<b>45,9</b>	<b>558.916.110,00</b>	<b>307.965.473,05</b>	<b>129.006.904,70</b>	<b>55,1</b>	<b>23,1</b>
<b>PROMOÇÃO DA EMPREGABILIDADE E DO EMPREGO</b>	<b>231.485</b>	<b>116.432</b>	<b>50,3</b>	<b>373.624.849,00</b>	<b>248.624.908,55</b>	<b>83.095.028,76</b>	<b>66,5</b>	<b>22,2</b>
<b>PROM. A FORM. QUALIFICANTE E A TRANSIÇÃO P/A VIDA ACTIVA</b>	<b>26.989</b>	<b>19.696</b>	<b>73,0</b>	<b>68.130.032,00</b>	<b>46.516.793,65</b>	<b>23.300.769,99</b>	<b>68,3</b>	<b>34,2</b>
Sistema de Aprendizagem - Gestão Directa	10.284	7.505	73,0	23.012.031,00	16.458.887,58	7.243.562,59	71,5	31,5
Sistema de Aprendizagem - Entidades Externas	9.660	8.174	84,6	30.573.253,00	20.289.418,94	12.011.183,00	66,4	39,3
Sistema de Aprendizagem - Saldos				1.598.049,00	575.961,50	329.920,32	36,0	20,6
Cursos de Educação e Formação de Jovens	6.681	3.913	58,6	12.541.393,00	9.028.034,83	3.664.481,07	72,0	29,2
Cursos de Especialização Tecnológica	364	104	28,6	405.306,00	164.490,80	51.623,01	40,6	12,7
<b>FORMAÇÃO AO LONGO DA VIDA E ADAPTABILIDADE</b>	<b>118.792</b>	<b>52.844</b>	<b>44,5</b>	<b>35.018.255,00</b>	<b>22.877.295,27</b>	<b>8.549.741,87</b>	<b>65,3</b>	<b>24,4</b>
Bolsas de Formação da Iniciativa do Trabalhador	440	1.022	232,3	889.731,00	656.091,71	319.948,87	73,7	36,0
Reconhecimento e Validação de Competências	30.000	7.025	23,4	14.782.534,00	11.232.443,78	3.627.531,20	76,0	24,5
Portugal Acolhe	1.493	908	60,8	550.441,00	182.719,31	76.069,30	33,2	13,8
Formação Modular	86.179	43.119	50,0	15.945.549,00	7.956.040,47	3.847.866,26	49,9	24,1
Programa Qualificação-Emprego	680	770	113,2	2.850.000,00	2.850.000,00	678.326,24	100,0	23,8
<b>QUALIFICAÇÃO E INSERÇÃO PROF. PARA DESEMPREGADOS</b>	<b>76.303</b>	<b>42.145</b>	<b>55,2</b>	<b>253.585.751,00</b>	<b>168.821.127,24</b>	<b>48.227.682,96</b>	<b>66,6</b>	<b>19,0</b>
Cursos de Educação e Formação de Adultos	40.590	21.901	54,0	103.849.186,00	63.503.436,79	23.024.616,44	61,1	22,2
Estágios Profissionais - Port. 268/1997				193.722,00	41.761,62	25.078,94	21,6	12,9
Estágios Profissionais na Administração Pública	193	160	82,9	1.772.000,00	818.645,40	583.935,54	46,2	33,0
Estágios Profissionais - INOV-ART	450	172	38,2	2.908.546,00	1.550.000,00	1.550.000,00	53,3	53,3
Estágios Profissionais	19.755	10.990	55,6	74.381.310,00	56.141.688,55	15.221.754,77	75,5	20,5
Estágios Profissionais - Qualificação Emprego	5.007	2.164	43,2	16.400.867,00	8.395.843,99	1.863.412,71	51,2	11,4
Estágios Profissionais de níveis III e IV	10.308	5.837	56,6	31.534.157,00	25.057.746,46	4.671.731,21	79,5	14,8
Estágios Profissionais - Port. 92/2011		921		22.545.963,00	13.312.004,43	1.287.153,35	59,0	5,7
<b>PROGRAMA INOV</b>	<b>9.401</b>	<b>1.747</b>	<b>18,6</b>	<b>16.890.811,00</b>	<b>10.409.692,39</b>	<b>3.016.833,94</b>	<b>61,6</b>	<b>17,9</b>
Estágios Profissionais - INOV-JOVEM	7.331	109	1,5	5.553.759,00	2.684.175,19	1.387.790,79	48,3	25,0
Estágios Profissionais - INOV-SOCIAL	1.500	1.359	90,6	10.537.050,00	7.620.907,84	1.576.738,43	72,3	15,0
Estágios Profissionais - INOV Mundus	70	93	132,9	500.000,00	0,00	0,00	0,0	0,0
Estágios Profissionais - INOV EXPORT	500	186	37,2	300.002,00	104.609,36	52.304,72	34,9	17,4
<b>APOIO À CRIAÇÃO DE EMP. NO ÂMBITO DO DESENV. LOCAL E DA ECON. SOCIAL</b>	<b>13.605</b>	<b>5.909</b>	<b>43,4</b>	<b>71.677.594,00</b>	<b>24.402.645,89</b>	<b>12.341.635,83</b>	<b>34,0</b>	<b>17,2</b>
<b>APOIO AO INVEST. EM INIC. LOCAIS CRIADORAS DE EMPREGO</b>				<b>9.884.792,00</b>	<b>8.263.172,10</b>	<b>2.144.286,00</b>	<b>83,6</b>	<b>21,7</b>
(1) (*) Programa de Estímulo à Oferta de Emprego - Investimento	643	103	16,0	9.884.792,00	8.263.172,10	2.144.286,00	83,6	21,7
<b>PROGRAMA DE ESTÍMULO À OFERTA DE EMPREGO</b>	<b>2.526</b>	<b>940</b>	<b>37,2</b>	<b>14.873.486,00</b>	<b>7.618.945,39</b>	<b>3.167.944,82</b>	<b>51,2</b>	<b>21,3</b>
(1) ILE - Criação de Postos de Trabalho	747	133	17,8	6.098.748,00	4.052.007,00	1.332.705,25	66,4	21,9
(1) (*) ILE - Majorações	315	28	8,9	601.516,00	391.034,43	99.899,37	65,0	16,6
CPE - Criação de Postos de Trabalho		1		17.733,00	17.731,84	5.030,64	100,0	28,4
(*) CPE - Majorações				1.007,00	1.006,13	0,00	99,9	0,0
Apoios à Contratação		6		0,00	0,00	0,00		
f) (**) Prémio de Igualdade de Oportunidades - Majorações	37	5	13,5	267.424,00	135.402,47	33.488,08	50,6	12,5
Apoios à criação do Próprio Emprego - PAECPE	1.779	800	45,0	7.887.058,00	3.021.763,52	1.696.821,48	38,3	21,5
<b>APOIO À INT. NO MERCADO DE TRABALHO</b>	<b>9.620</b>	<b>4.820</b>	<b>50,1</b>	<b>42.422.893,00</b>	<b>6.832.763,74</b>	<b>6.380.513,56</b>	<b>16,1</b>	<b>15,0</b>
Prémio de Colocação	20	3	15,0	28.917,00	11.318,94	8.803,62	39,1	30,4
Apoios à Contratação para Jovens	4.000	2.114	52,9	16.913.175,00	4.443.310,00	4.076.372,50	26,3	24,1
Apoios a Contratação para Adultos e Públicos Específicos	1.200	829	69,1	7.929.945,00	2.271.250,00	2.263.750,00	28,6	28,5
Linha de Apoio à Criação de Empresas e de Emprego	4.400	1.874	42,6	17.550.856,00	106.884,80	31.587,44	0,6	0,2
<b>APOIOS À PROMOÇÃO DO ARTESANATO</b>	<b>466</b>	<b>10</b>	<b>2,1</b>	<b>876.217,00</b>	<b>67.138,73</b>	<b>25.800,54</b>	<b>7,7</b>	<b>2,9</b>
Promoção do Artesanato - Artesãos	466	10	2,1	169.113,00	23.576,39	7.156,89	13,9	4,2
c) (**) Promoção do Artesanato - Feiras	34		0,0	464.264,00	0,00	0,00	0,0	0,0
Prog. para a Promoção dos Ofícios e das Micro-empresas Artesanais - PPART				242.840,00	43.562,34	18.643,65	17,9	7,7
<b>APOIO AO DESENVOLVIMENTO COOPERATIVO</b>	<b>53</b>	<b>0,0</b>	<b>0,0</b>	<b>585.867,00</b>	<b>354.143,04</b>	<b>37.959,74</b>	<b>60,4</b>	<b>6,5</b>
d) (**) PRODESCOOP - Cooperativas - Investimento	26	1	3,8	330.769,00	203.727,68	28.150,00	61,6	8,5
PRODESCOOP - Cooperativas - Criação de Postos de Trabalho	53		0,0	255.098,00	150.415,36	9.809,74	59,0	3,8
<b>FUNDO EUROPEU DE AJUSTAMENTO À GLOBALIZAÇÃO - FEG</b>	<b>940</b>	<b>139</b>	<b>14,8</b>	<b>3.034.339,00</b>	<b>1.266.482,89</b>	<b>585.131,17</b>	<b>41,7</b>	<b>19,3</b>
Apoios à Auto-Colocação	100	15	15,0	301.259,00	239.793,84	142.534,80	79,6	47,3
Apoio à Inserção	100		0,0	143.000,00	1.725,96	1.425,96	1,2	1,0
Apoio ao Empreendedorismo	250	1	0,4	1.144.203,00	551.860,72	209.642,06	48,2	18,3
Planos de Integração	200	61	30,5	370.000,00	253.926,47	106.781,90	68,6	28,9
Prática em Contexto de Trabalho	30	1	3,3	245.877,00	45.572,53	11.975,70	18,5	4,9
Apoios à Contratação	150	2	1,3	380.000,00	46.533,42	6.288,30	12,2	1,7
Bolsa de Formação - FEG	110	59	53,6	450.000,00	127.069,95	106.482,45	28,2	23,7
<b>FORMAÇÃO DE AGENTES DA POLÍTICA DE EMPREGO</b>	<b>1.875</b>	<b>77</b>	<b>4,1</b>	<b>352.003,00</b>	<b>116.362,44</b>	<b>6.945,23</b>	<b>33,1</b>	<b>2,0</b>
<b>FORMAÇÃO DE AGENTES DA POLÍTICA DE EMPREGO</b>	<b>1.875</b>	<b>77</b>	<b>4,1</b>	<b>352.003,00</b>	<b>116.362,44</b>	<b>6.945,23</b>	<b>33,1</b>	<b>2,0</b>
Formação de Formadores	1.842	77	4,2	350.003,00	116.362,44	6.945,23	33,2	2,0
Formação de Animadores de UNIVAS e Clubes de Emprego	33		0,0	2.000,00	0,00	0,00	0,0	0,0
<b>ACÇÕES EM COOPERAÇÃO</b>	<b>123.822</b>	<b>47.883</b>	<b>38,7</b>	<b>113.261.664,00</b>	<b>34.821.556,17</b>	<b>33.563.294,88</b>	<b>30,7</b>	<b>29,6</b>
Centros de Gestão Participada	103.822	47.883	46,1	99.761.664,00	30.847.461,69	30.847.461,69	30,9	30,9
Acções em Cooperação com Outras Entidades	20.000		0,0	13.500.000,00	3.974.094,48	2.715.833,19	29,4	20,1



DESIGNAÇÃO DA DESPESA	Execução Física			Execução Financeira (Un.: Euros)				
	Meta a)	Abrangidos b)	Grau Exec. b) / a)	Dotação a)	Cabimento b)	Pagamento c)	Grau Exec. b) / a)	Grau Exec. c) / a)
<b>PROG. 2 - INTEGRAÇÃO ECON. E SOCIAL DOS GRUPOS SOCIAIS DESFAV.</b>	<b>80.125</b>	<b>41.360</b>	<b>51,6</b>	<b>98.981.395,00</b>	<b>55.989.430,79</b>	<b>14.329.429,17</b>	<b>56,6</b>	<b>14,5</b>
<b>PROMOVER O EMP. E A EMPREGABILIDADE DOS GRUPOS PART. DESFAVORECIDOS</b>	<b>80.125</b>	<b>41.360</b>	<b>51,6</b>	<b>98.981.395,00</b>	<b>55.989.430,79</b>	<b>14.329.429,17</b>	<b>56,6</b>	<b>14,5</b>
<b>ACÇÕES DE DESENV.PESSOAL E PROF. PESSOAS C/DEFICIÊNCIA</b>	<b>3.293</b>	<b>1.490</b>	<b>45,2</b>	<b>17.906.835,00</b>	<b>8.837.822,40</b>	<b>2.088.899,36</b>	<b>49,4</b>	<b>11,7</b>
Aval. e Orientação Prof. de Pessoas com Deficiência	1.000	68	6,8	2.317.387,00	128.012,39	33.293,14	5,5	1,4
Form. para Pessoas com Deficiência - Acções em Cooperação	2.293	1.422	62,0	15.589.448,00	8.709.810,01	2.055.606,22	55,9	13,2
<b>APOIOS AO EMPREGO E À CONTRATAÇÃO PESSOAS C/DEFICIÊNCIA</b>	<b>3.161</b>	<b>1.452</b>	<b>45,9</b>	<b>9.909.296,00</b>	<b>2.380.494,08</b>	<b>623.062,58</b>	<b>24,0</b>	<b>6,3</b>
Incentivos ao Emp. de Pers. com Deficiência	159	2	1,3	829.319,00	62.611,63	24.519,40	7,5	3,0
Emprego Protegido - Cent. de Emp. Protegido	300	246	82,0	1.561.842,00	783.626,27	254.277,88	50,2	16,3
Emprego Protegido - Enclaves	166	145	87,3	648.815,00	148.739,40	28.391,67	22,9	4,4
Prémio de Mérito				86.257,00	29.440,95	1.576,43	34,1	1,8
Apoio à Colocação e Acompanhamento Pós - Colocação	1.126	1.059	94,0	1.140.000,00	945.227,90	159.138,46	82,9	14,0
OED Lisboa				150.000,00	104.874,90	82.968,02	69,9	55,3
Ajudas Técnicas e Triciclos	700		0,0	932.434,00	9.967,05	9.967,05	1,1	1,1
Estágio de Inserção para Pessoas c/ Deficiência e Incapacidades	307		0,0	1.478.401,00	121.148,65	23.454,97	8,2	1,6
Contrato emprego - Inserção para Pessoas c/ Deficiência e Incapacidades	403		0,0	1.118.719,00	174.857,33	38.768,70	15,6	3,5
Avaliação da Incapacidade Decorrente de Acidente de Trabalho				973.545,00	0,00	0,00	0,0	0,0
Apoios a Manutenção e Reintegração de Pessoas com Incapacidade Decorrente de Aciden				989.964,00	0,00	0,00	0,0	0,0
<b>ACÇÕES DE FORM. PROF. DE GRUPOS DESFAVORECIDOS</b>	<b>4.800</b>	<b>1.387</b>	<b>28,9</b>	<b>6.348.137,00</b>	<b>1.120.514,24</b>	<b>196.198,89</b>	<b>17,7</b>	<b>3,1</b>
Formação para a Inclusão	4.800	1.387	28,9	6.348.137,00	1.120.514,24	196.198,89	17,7	3,1
<b>PROGRAMA VIDA - EMPREGO</b>	<b>936</b>	<b>879</b>	<b>93,9</b>	<b>4.234.910,00</b>	<b>3.590.861,68</b>	<b>961.725,57</b>	<b>84,8</b>	<b>22,7</b>
Estágios de Integração Sócio-Profissional	469	433	92,3	2.040.640,00	1.691.982,67	489.830,06	82,9	24,0
Prémio de Integração Sócio-Profissional	20	70	350,0	101.183,00	35.214,48	20.122,56	34,8	19,9
Apoios ao Emprego	445	376	84,5	2.085.487,00	1.856.118,57	449.886,46	89,0	21,6
Apoios ao Auto-Emprego	2		0,0	7.600,00	7.545,96	1.886,49	99,3	24,8
<b>DESENV. A REDE DE EQUIP. E SERV. DE PROMOÇÃO E DESENV.SOCIAL</b>				<b>2.479.181,00</b>	<b>2.333.039,87</b>	<b>0,00</b>	<b>94,1</b>	<b>0,0</b>
Centros e Unidades de Reabilitação Profissional				2.479.181,00	2.333.039,87	0,00	94,1	0,0
<b>DINAMIZAÇÃO E PROMOÇÃO DO MERCADO SOCIAL DE EMPREGO</b>	<b>64.602</b>	<b>34.655</b>	<b>53,6</b>	<b>50.832.054,00</b>	<b>35.159.397,37</b>	<b>7.892.241,62</b>	<b>69,2</b>	<b>15,5</b>
(*) Empresas de Inserção - Investimento	100	8	8,0	947.146,00	243.353,23	32.582,59	25,7	3,4
Empresas de Inserção - Profissionalização	2.512	2.638	105,0	11.198.397,00	8.972.799,30	2.468.424,06	80,1	22,0
(*) Empresas de Inserção - Formação	832	361	43,4	1.476.223,00	1.060.651,17	359.235,99	71,8	24,3
Empresas de Inserção - Prémio Integração	73	11	15,1	384.517,00	95.440,44	85.379,16	24,8	22,2
Programas Ocupacionais - Carenciados		1		2.059,00	2.058,73	0,00	100,0	0,0
Programas Ocupacionais - Subsidiados		17		100.000,00	0,00	0,00	0,0	0,0
Contrato Emprego Inserção	50.000	26.282	52,6	11.228.468,00	3.735.999,84	647.690,38	33,3	5,8
Contrato Emprego Inserção +	12.017	5.706	47,5	25.495.244,00	21.049.094,66	4.298.929,44	82,6	16,9
Centros de Gestão Participada - Reabilitação	3.333	1.497	44,9	7.270.982,00	2.567.301,15	2.567.301,15	35,3	35,3
<b>PROG. 3 - INTERV. PARA A ORG.E GESTÃO DO MERC EMP.E DA FORM. PROF.</b>	<b>90.000</b>	<b>25.709</b>	<b>28,6</b>	<b>18.347.952,00</b>	<b>5.820.247,74</b>	<b>1.720.093,02</b>	<b>31,7</b>	<b>9,4</b>
<b>DESENV. E MODERNIZAÇÃO DAS ESTRUTURAS E SERV. DE APOIO AO EMP. E FORM.</b>				<b>11.923.020,00</b>	<b>5.675.782,97</b>	<b>1.654.944,92</b>	<b>47,6</b>	<b>13,9</b>
<b>PROM. DE EST. E SERV. DE AP. À INSERÇÃO PROFISSIONAL</b>				<b>6.016.620,00</b>	<b>2.693.328,85</b>	<b>546.958,04</b>	<b>44,8</b>	<b>9,1</b>
b) (**) GIP - Gabinetes de Inserção Profissional	438	402	91,8	6.016.620,00	2.693.328,85	546.958,04	44,8	9,1
a) (**) Informação e Orientação Profissional		<b>58.610</b>		<b>270.000,00</b>	<b>51.893,70</b>	<b>47.342,70</b>	<b>19,2</b>	<b>17,5</b>
Certificação Profissional				<b>284.085,00</b>	<b>112.576,41</b>	<b>17.535,41</b>	<b>39,6</b>	<b>6,2</b>
Estudos e Investigação				<b>25.000,00</b>	<b>0,00</b>	<b>0,00</b>	<b>0,0</b>	<b>0,0</b>
Processos e Métodos Didácticos				<b>50.000,00</b>	<b>9.766,65</b>	<b>0,00</b>	<b>19,5</b>	<b>0,0</b>
Observatório do Emprego e Formação				<b>253.100,00</b>	<b>6.361,90</b>	<b>3.629,97</b>	<b>2,5</b>	<b>1,4</b>
Regime Prest. Desemp. - DL nº220 de 03/11/2006				<b>5.024.215,00</b>	<b>2.801.855,46</b>	<b>1.039.478,80</b>	<b>55,8</b>	<b>20,7</b>
<b>COLOCAÇÃO</b>	<b>90.000</b>	<b>25.709</b>	<b>28,6</b>	<b>172.100,00</b>	<b>27.599,30</b>	<b>2.616,85</b>	<b>16,0</b>	<b>1,5</b>
(***) Prod. de Instrumentos Téc. de Sup. à Actividade de Colocação	<b>90.000</b>	<b>25.709</b>	<b>28,6</b>	<b>0,00</b>	<b>0,00</b>	<b>0,00</b>		
<b>COLOCAÇÃO EXTERNA</b>				<b>172.100,00</b>	<b>27.599,30</b>	<b>2.616,85</b>	<b>16,0</b>	<b>1,5</b>
Rede Eures				172.100,00	27.599,30	2.616,85	16,0	1,5
<b>PRESTAÇÕES TÉCNICAS - METODOLOGIA PNE</b>				<b>107.269,00</b>	<b>23.028,77</b>	<b>6.517,05</b>	<b>21,5</b>	<b>6,1</b>
INSERJOVEM				42.510,00	9.344,33	2.095,86	22,0	4,9
REAGE				64.759,00	13.684,44	4.421,19	21,1	6,8
<b>MODERNIZAÇÃO DO SERVIÇO PÚBLICO DE EMPREGO</b>				<b>6.145.563,00</b>	<b>93.836,70</b>	<b>56.014,20</b>	<b>1,5</b>	<b>0,9</b>
Modern. do SPE: Proj. LSE (Livre Serv. P/ Emprego)				6.145.563,00	93.836,70	56.014,20	1,5	0,9
<b>PROG. 4 - RELAÇÕES C/EXTERIOR E ARTICULAÇÃO COM OUTRAS ENTIDADES</b>				<b>20.444.861,00</b>	<b>11.223.743,19</b>	<b>4.732.718,43</b>	<b>54,9</b>	<b>23,1</b>
<b>ACÇÕES CONJUNTAS COM OUTRAS ENTIDADES</b>				<b>13.935.122,00</b>	<b>9.608.885,08</b>	<b>4.224.168,47</b>	<b>69,0</b>	<b>30,3</b>
Diálogo Social				<b>600.000,00</b>	<b>192.401,01</b>	<b>152.502,88</b>	<b>32,1</b>	<b>25,4</b>
Participação em Programas Comunitários				<b>192.691,00</b>	<b>0,00</b>	<b>0,00</b>	<b>0,0</b>	<b>0,0</b>
<b>OUTRAS ACÇÕES CONJUNTAS COM OUTRAS ENTIDADES</b>				<b>4.451.750,00</b>	<b>2.617.935,48</b>	<b>1.391.568,54</b>	<b>58,8</b>	<b>31,3</b>
Concursos Diversos				1.668.750,00	209.939,99	150.056,32	12,6	9,0
Cooperação IEFP, I.P. / Secretariado Nacional de Reabilitação				120.000,00	0,00	0,00	0,0	0,0
Outras Acções				326.000,00	142.680,00	134.680,00	43,8	41,3
Cooperação IEFP / Cooperativa António Sérgio				2.337.000,00	2.265.315,49	1.106.832,22	96,9	47,4

DESIGNAÇÃO DA DESPESA	Execução Física			Execução Financeira (Un.: Euros)				
	Meta a)	Abrangidos b)	Grau Exec. b) / a)	Dotação a)	Cabimento b)	Pagamento c)	Grau Exec. b) / a)	Grau Exec. c) / a)
<b>COOPERAÇÃO INSTITUCIONAL</b>				<b>8.690.681,00</b>	<b>6.798.548,59</b>	<b>2.680.097,05</b>	<b>78,2</b>	<b>30,8</b>
Comissão para a Igualdade no Trabalho e no Emprego (CITE)				917.100,00	873.986,54	417.624,05	95,3	45,5
Serviços Sociais do MSST				570.563,00	570.563,00	237.734,40	100,0	41,7
Agência Nacional Sócrates e Leonardo da Vinci				607.300,00	607.300,00	0,00	100,0	0,0
Instituto de Gestão do Fundo Social Europeu (IGFSE)				1.244.422,00	0,00	0,00	0,0	0,0
Outros Serviços				1.164.171,00	559.574,05	280.103,10	48,1	24,1
Alto Comissariado p/Imigração e Minorias Étnicas				4.187.125,00	4.187.125,00	1.744.635,50	100,0	41,7
<b>RELAÇÕES PÚBLICAS</b>				<b>4.352.344,00</b>	<b>952.800,96</b>	<b>263.502,94</b>	<b>21,9</b>	<b>6,1</b>
<b>Informação para o Exterior</b>				<b>2.670.530,00</b>	<b>696.089,61</b>	<b>94.634,12</b>	<b>26,1</b>	<b>3,5</b>
<b>Relação Directa com os Utentes</b>				<b>1.681.814,00</b>	<b>256.711,35</b>	<b>168.868,82</b>	<b>15,3</b>	<b>10,0</b>
<b>RELAÇÕES INTERNACIONAIS</b>				<b>2.157.395,00</b>	<b>662.057,15</b>	<b>245.047,02</b>	<b>30,7</b>	<b>11,4</b>
Organizações Internacionais				200.000,00	33.736,00	33.646,00	16,9	16,8
<b>COOPERAÇÃO BILATERAL C/ PALOPS</b>				<b>1.763.625,00</b>	<b>578.014,75</b>	<b>186.247,82</b>	<b>32,8</b>	<b>10,6</b>
Cooperação Bilateral com Outros Países e Outras Actividades				193.770,00	50.306,40	25.153,20	26,0	13,0
<b>PROG. 5 - GESTÃO E ORGANIZAÇÃO INTERNA</b>				<b>233.283.594,00</b>	<b>93.916.319,52</b>	<b>54.097.209,29</b>	<b>40,3</b>	<b>23,2</b>
<b>INFRA-ESTRUTURAS FÍSICAS</b>				<b>43.099.988,00</b>	<b>16.852.600,50</b>	<b>3.891.147,13</b>	<b>39,1</b>	<b>9,0</b>
Centros de Emprego				15.620.323,00	6.234.706,22	1.158.026,22	39,9	7,4
Centros de Formação Profissional de Gestão Directa				16.626.355,00	8.266.899,35	1.653.752,76	49,7	9,9
Centros de Formação Profissional de Gestão Participada				7.669.000,00	1.125.165,09	555.507,10	14,7	7,2
Centro de Reabilitação Profissional de Gestão Directa				407.600,00	136.208,14	10.379,33	33,4	2,5
Centro de Reabilitação Profissional de Gestão Participada				276.000,00	10.000,00	10.000,00	3,6	3,6
Serviços de Coordenação Central e Regional				2.410.760,00	1.035.288,51	491.518,55	42,9	20,4
Outras Infra-Estruturas Físicas				89.950,00	44.333,19	11.963,17	49,3	13,3
<b>Funcionamento, Organização e Gestão Internas</b>				<b>14.789.221,00</b>	<b>5.626.161,47</b>	<b>2.695.140,56</b>	<b>38,0</b>	<b>18,2</b>
Funcionamento, Organização e Gestão Internas				14.774.959,00	5.618.015,95	2.692.217,10	38,0	18,2
<b>FUNCIONAMENTO - POEFDs E POR</b>				<b>14.262,00</b>	<b>8.145,52</b>	<b>2.923,46</b>	<b>57,1</b>	<b>20,5</b>
Funcionamento - POPH				14.262,00	8.145,52	2.923,46	57,1	20,5
<b>RECURSOS HUMANOS</b>				<b>122.159.897,00</b>	<b>37.337.668,96</b>	<b>35.502.845,91</b>	<b>30,6</b>	<b>29,1</b>
<b>GESTÃO DE RECURSOS HUMANOS</b>				<b>121.337.423,00</b>	<b>37.089.767,98</b>	<b>35.397.179,62</b>	<b>30,6</b>	<b>29,2</b>
Centros de Emprego				53.280.832,00	15.519.911,76	14.839.571,44	29,1	27,9
Centros de Formação Profissional				34.611.408,00	10.969.694,82	10.449.040,10	31,7	30,2
Centros de Reabilitação Profissional				1.029.273,00	325.147,58	306.392,67	31,6	29,8
Serviços de Coordenação Central e Regional				30.240.353,00	9.584.355,48	9.128.614,62	31,7	30,2
POR				284.995,00	80.387,86	79.584,51	28,2	27,9
Pessoal Deslocado em Diversos Serviços				1.890.562,00	610.270,48	593.976,28	32,3	31,4
<b>DESENVOLVIMENTO DOS RECURSOS HUMANOS</b>				<b>410.800,00</b>	<b>50.907,50</b>	<b>47.615,50</b>	<b>12,4</b>	<b>11,6</b>
Formação Interna - Acções				410.800,00	50.907,50	47.615,50	12,4	11,6
<b>Acção Social</b>				<b>411.674,00</b>	<b>196.993,48</b>	<b>58.050,79</b>	<b>47,9</b>	<b>14,1</b>
<b>INFORMATIZAÇÃO</b>				<b>10.466.409,00</b>	<b>4.834.887,24</b>	<b>1.372.075,88</b>	<b>46,2</b>	<b>13,1</b>
<b>Hardware</b>				<b>4.598.909,00</b>	<b>696.540,55</b>	<b>161.881,63</b>	<b>15,1</b>	<b>3,5</b>
<b>Software</b>				<b>4.005.000,00</b>	<b>2.897.515,33</b>	<b>612.029,69</b>	<b>72,3</b>	<b>15,3</b>
<b>Comunicação</b>				<b>1.800.000,00</b>	<b>1.228.127,43</b>	<b>591.107,65</b>	<b>68,2</b>	<b>32,8</b>
<b>Outros</b>				<b>62.500,00</b>	<b>12.703,93</b>	<b>7.056,91</b>	<b>20,3</b>	<b>11,3</b>
<b>INFORMAÇÃO CIENTÍFICA E DOCUMENTAÇÃO</b>				<b>575.081,00</b>	<b>99.481,13</b>	<b>30.839,05</b>	<b>17,3</b>	<b>5,4</b>
<b>INFORMAÇÃO CIENTÍFICA E DOCUMENTAÇÃO</b>				<b>575.081,00</b>	<b>99.481,13</b>	<b>30.839,05</b>	<b>17,3</b>	<b>5,4</b>
Informação Científica e Técnica				209.200,00	11.799,13	5.040,85	5,6	2,4
Actividade Editorial				330.881,00	76.759,60	25.798,20	23,2	7,8
Informação Interna				35.000,00	10.922,40	0,00	31,2	0,0
<b>GESTÃO DE CENTROS</b>				<b>42.192.998,00</b>	<b>29.165.520,22</b>	<b>10.605.160,76</b>	<b>69,1</b>	<b>25,1</b>
Centros de Emprego				12.304.046,00	8.699.241,29	3.429.892,48	70,7	27,9
Centros de Formação Profissional				28.903.122,00	19.903.347,66	6.971.544,08	68,9	24,1
Centros de Reabilitação Profissional				985.830,00	562.931,27	203.724,20	57,1	20,7
<b>PROG 6 - OUTROS</b>				<b>38.425.000,00</b>	<b>124.149,34</b>	<b>124.149,34</b>	<b>0,3</b>	<b>0,3</b>
<b>Restituições de Apoios Comunitários</b>				<b>3.000.000,00</b>	<b>124.149,34</b>	<b>124.149,34</b>	<b>4,1</b>	<b>4,1</b>
<b>Cativações</b>				<b>18.425.000,00</b>	<b>0,00</b>	<b>0,00</b>	<b>0,0</b>	<b>0,0</b>
<b>Constituição de Reserva</b>				<b>17.000.000,00</b>	<b>0,00</b>	<b>0,00</b>	<b>0,0</b>	<b>0,0</b>
<b>ORGANISMO INTERMÉDIO</b>	<b>4.383</b>	<b>4.916</b>	<b>112,2</b>	<b>30.000.000,00</b>	<b>7.445.632,21</b>	<b>7.445.632,21</b>	<b>24,8</b>	<b>24,8</b>
<b>TOTAL</b>				<b>998.398.912,00</b>	<b>482.484.995,84</b>	<b>211.456.136,16</b>	<b>48,3</b>	<b>21,2</b>

(\*) Número de pessoas envolvidas em componentes de medidas (ex.: majorações em ILE) cuja meta já está contemplada na medida principal.

(\*\*) A execução física destas medidas não é contabilizada em número de abrangidos ou pessoas apoiadas, pelo que não pode ser adicionada à execução das restantes medidas.

(\*\*\*) Este número inclui as colocações de desempregados e empregados

(1) Inclui a actividade realizada no âmbito das Iniciativas Locais de Emprego - Serviços de Apoio à Família

Metas e Execução Física Agregadas por:

Pessoas:	545.295	242.286
a) Informação e Orientação Profissional:		58.610
b) Estruturas:	438	402
c) Feiras:	34	
d) Cooperativas (Investimento):	26	1
f) Prémios de Igualdade de Oportunidades	37	5
g) Programa de Apoio à Iniciativa Privada (PAIPS)		



**SÍNTESE DA EXECUÇÃO FINANCEIRA**
**RECEITA**

Valores acumulados a 31 de Maio de 2011

DESIGNAÇÃO DA RECEITA	Previsão	Direito Reconhecido		Liquidação		Recebimento	
		Valor	%	Valor	%	Valor	%
<b>RENDIMENTOS DA PROPRIEDADE</b>	<b>1.810.000,00</b>	<b>3.594.477,23</b>	<b>198,6</b>	<b>3.594.477,23</b>	<b>198,6</b>	<b>3.594.477,23</b>	<b>198,6</b>
JUROS - SOCIEDADES E QUASE SOCIEDADES NÃO FINANCEIRAS	1.000.000,00	3.010.552,24	301,1	3.010.552,24	301,1	3.010.552,24	301,1
Privadas	1.000.000,00	3.010.552,24	301,1	3.010.552,24	301,1	3.010.552,24	301,1
JUROS - SOCIEDADES FINANCEIRAS	50.000,00	0,00	0,0	0,00	0,0	0,00	0,0
Bancos e outras instituições financeiras	50.000,00	0,00	0,0	0,00	0,0	0,00	0,0
JUROS - INSTITUIÇÕES SEM FINS LUCRATIVOS	10.000,00	4.920,67	49,2	4.920,67	49,2	4.920,67	49,2
JUROS - FAMÍLIAS	200.000,00	96.045,18	48,0	96.045,18	48,0	96.045,18	48,0
JUROS - ADIMINISTRAÇÕES PÚBLICAS	550.000,00	482.959,14	87,8	482.959,14	87,8	482.959,14	87,8
<b>TRANSFERÊNCIAS CORRENTES</b>	<b>996.247.290,00</b>	<b>297.542.538,76</b>	<b>29,9</b>	<b>297.542.538,76</b>	<b>29,9</b>	<b>297.542.538,76</b>	<b>29,9</b>
SEGURANÇA SOCIAL	988.405.153,00	297.360.533,84	30,1	297.360.533,84	30,1	297.360.533,84	30,1
Participação portuguesa em projectos co-financiados	126.500.000,00	14.025.380,41	11,1	14.025.380,41	11,1	14.025.380,41	11,1
Financiamento comunitário em projectos co-financiados	326.500.000,00	60.249.653,43	18,5	60.249.653,43	18,5	60.249.653,43	18,5
Outras Transferências - Receitas Próprias	535.405.153,00	223.085.500,00	41,7	223.085.500,00	41,7	223.085.500,00	41,7
RESTO DO MUNDO	5.471.000,00	161.932,71	3,0	161.932,71	3,0	161.932,71	3,0
União Europeia - Instituições - FSE	5.001.000,00	0,00	0,0	0,00	0,0	0,00	0,0
União Europeia - Instituições - Diversos	420.000,00	161.932,71	38,6	161.932,71	38,6	161.932,71	38,6
Países terceiros e organizações internacionais	50.000,00	0,00	0,0	0,00	0,0	0,00	0,0
ADMINISTRAÇÃO CENTRAL	2.371.137,00	0,00	0,0	0,00	0,0	0,00	0,0
Serviços e Fundos Autónomos	2.371.137,00	0,00	0,0	0,00	0,0	0,00	0,0
SOCIEDADES E QUASE SOCIEDADES NÃO FINANCEIRAS	0,00	20.072,21		20.072,21		20.072,21	
Públicas	0,00	20.072,21		20.072,21		20.072,21	
<b>VENDA DE BENS E SERVIÇOS CORRENTES</b>	<b>1.535.650,00</b>	<b>423.195,95</b>	<b>27,6</b>	<b>423.195,95</b>	<b>27,6</b>	<b>426.149,24</b>	<b>27,8</b>
VENDA DE BENS	30.900,00	13.090,18	42,4	13.090,18	42,4	13.090,18	42,4
Publicações e impressos	10.000,00	4.875,18	48,8	4.875,18	48,8	4.875,18	48,8
Bens inutilizados	4.200,00	5.108,40	121,6	5.108,40	121,6	5.108,40	121,6
Produtos agrícolas e pecuários	1.000,00	26,00	2,6	26,00	2,6	26,00	2,6
Desperdícios, resíduos e refugos	5.700,00	3.080,60	54,0	3.080,60	54,0	3.080,60	54,0
Outros	10.000,00	0,00	0,0	0,00	0,0	0,00	0,0
SERVIÇOS	1.404.750,00	389.475,21	27,7	389.475,21	27,7	390.165,97	27,8
Alimentação e alojamento	33.100,00	5.817,38	17,6	5.817,38	17,6	5.703,91	17,2
Outros	1.371.650,00	383.657,83	28,0	383.657,83	28,0	384.462,06	28,0
RENDAS	100.000,00	20.630,56	20,6	20.630,56	20,6	22.893,09	22,9
Edifícios	100.000,00	20.630,56	20,6	20.630,56	20,6	22.893,09	22,9
<b>OUTRAS RECEITAS CORRENTES</b>	<b>3.540.000,00</b>	<b>1.422.136,83</b>	<b>40,2</b>	<b>1.422.136,83</b>	<b>40,2</b>	<b>1.279.569,07</b>	<b>36,1</b>
OUTRAS	3.540.000,00	1.422.136,83	40,2	1.422.136,83	40,2	1.279.569,07	36,1
<b>VENDA DE BENS DE INVESTIMENTO</b>	<b>9.905,00</b>	<b>0,00</b>	<b>0,0</b>	<b>0,00</b>	<b>0,0</b>	<b>0,00</b>	<b>0,0</b>
OUTROS BENS DE INVESTIMENTO	9.905,00	0,00	0,0	0,00	0,0	0,00	0,0
Sociedades e quase-sociedades não financeiras	9.855,00	0,00	0,0	0,00	0,0	0,00	0,0
Famílias	50,00	0,00	0,0	0,00	0,0	0,00	0,0
<b>ACTIVOS FINANCEIROS</b>	<b>9.859.834,00</b>	<b>3.923.478,91</b>	<b>39,8</b>	<b>3.923.478,91</b>	<b>39,8</b>	<b>3.923.478,91</b>	<b>39,8</b>
EMPRÉSTIMOS A MÉDIO E LONGO PRAZOS	9.859.834,00	3.923.478,91	39,8	3.923.478,91	39,8	3.923.478,91	39,8
Sociedades e quase-sociedades não financeiras	3.900.000,00	2.064.877,81	52,9	2.064.877,81	52,9	2.064.877,81	52,9
Instituições sem fins lucrativos	950.834,00	246.933,56	26,0	246.933,56	26,0	246.933,56	26,0
Famílias	5.000.000,00	1.610.466,76	32,2	1.610.466,76	32,2	1.610.466,76	32,2
Adm. Públicas - Adm. Local - Continente	9.000,00	1.200,78	13,3	1.200,78	13,3	1.200,78	13,3
<b>OUTRAS RECEITAS DE CAPITAL</b>	<b>3.800,00</b>	<b>500,00</b>	<b>13,2</b>	<b>500,00</b>	<b>13,2</b>	<b>500,00</b>	<b>13,2</b>
OUTRAS	3.800,00	500,00	13,2	500,00	13,2	500,00	13,2
Outras	2.350,00	500,00	21,3	500,00	21,3	500,00	21,3
Indemnizações	1.450,00	0,00	0,0	0,00	0,0	0,00	0,0
<b>REPOSIÇÕES NÃO ABATIDAS NOS PAGAMENTOS</b>	<b>4.126.940,00</b>	<b>1.719.622,63</b>	<b>41,7</b>	<b>1.719.622,63</b>	<b>41,7</b>	<b>1.758.661,57</b>	<b>42,6</b>
<b>TOTAL</b>	<b>1.017.133.419,00</b>	<b>308.625.950,31</b>	<b>30,34</b>	<b>308.625.950,31</b>	<b>30,34</b>	<b>308.525.374,78</b>	<b>30,33</b>



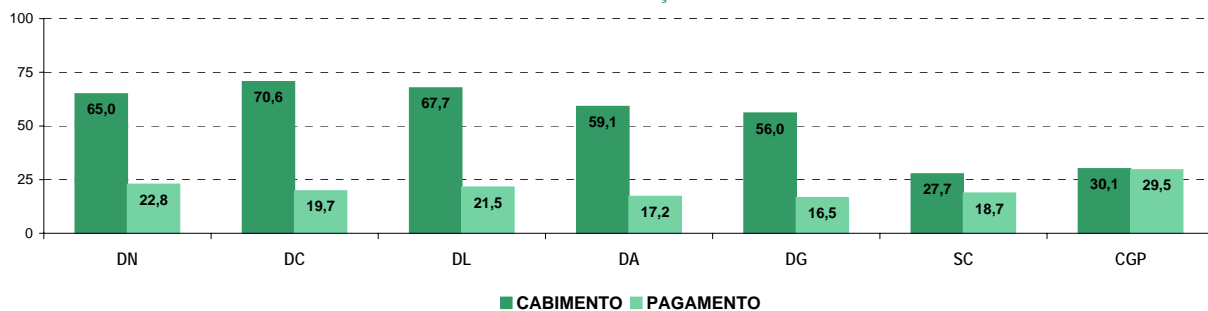
## SÍNTESE DA EXECUÇÃO FINANCEIRA

### DESPESA

Valores acumulados a 31 de Maio de 2011

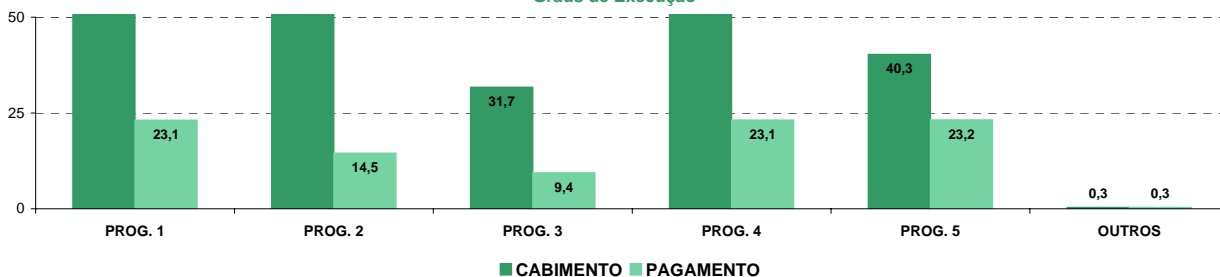
EXECUÇÃO FINANCEIRA POR ORÇAMENTO PARCELAR	Execução Financeira				
	Dotação a)	Cabimento b)	Pagamento c)	Grau Exec. b) / a)	Grau Exec. c) / a)
<b>Total IEFP, I.P. + CGP</b>	<b>998.398.912,00</b>	<b>482.484.995,84</b>	<b>211.456.136,16</b>	<b>48,3</b>	<b>21,2</b>
Delegação Regional do Norte	190.523.279,00	123.785.999,20	43.464.554,59	65,0	22,8
Delegação Regional do Centro	91.354.414,00	64.487.459,97	18.026.376,22	70,6	19,7
Delegação Regional de Lisboa e Vale do Tejo	174.591.979,00	118.177.514,52	37.518.169,96	67,7	21,5
Delegação Regional do Alentejo	51.641.590,00	30.515.294,50	8.876.183,05	59,1	17,2
Delegação Regional do Algarve	25.255.174,00	14.151.940,48	4.172.071,08	56,0	16,5
Serviços Centrais	349.854.830,00	96.755.310,04	65.418.511,32	27,7	18,7
Centros de Gestão Participada	115.177.646,00	34.611.477,13	33.980.269,94	30,1	29,5
<b>TOTAL</b>	<b>998.398.912,00</b>	<b>482.484.995,84</b>	<b>211.456.136,16</b>	<b>48,3</b>	<b>21,2</b>

Execução Financeira por Orçamento Parcelar  
Graus de Execução



EXECUÇÃO FINANCEIRA POR PROGRAMA	Execução Financeira				
	Dotação a)	Cabimento b)	Pagamento c)	Grau Exec. b) / a)	Grau Exec. c) / a)
PROG. 1 - INTERV. ESTRUT. NOS DOMÍNIOS DO EMPREGO E DA FORM. PROF.	558.916.110,00	307.965.473,05	129.006.904,70	55,1	23,1
PROG. 2 - INTEGRAÇÃO ECON. E SOCIAL DOS GRUPOS SOCIAIS DESFAV.	98.981.395,00	55.989.430,79	14.329.429,17	56,6	14,5
PROG. 3 - INTERV. PARA A ORG. E GESTÃO DO MERC. EMP. E DA FORM. PROF.	18.347.952,00	5.820.247,74	1.720.093,02	31,7	9,4
PROG. 4 - RELAÇÕES C/EXTERIOR E ARTICULAÇÃO COM OUTRAS ENTIDADES	20.444.861,00	11.223.743,19	4.732.718,43	54,9	23,1
PROG. 5 - GESTÃO E ORGANIZAÇÃO INTERNA	233.283.594,00	93.916.319,52	54.097.209,29	40,3	23,2
PROG. 6 - OUTROS	38.425.000,00	124.149,34	124.149,34	0,3	0,3
ORGANISMO INTERMÉDIO	30.000.000,00	7.445.632,21	7.445.632,21	24,8	24,8
<b>TOTAL</b>	<b>998.398.912,00</b>	<b>482.484.995,84</b>	<b>211.456.136,16</b>	<b>48,3</b>	<b>21,2</b>

Execução Financeira por Programas  
Graus de Execução





**DELEGAÇÃO REGIONAL DO NORTE**
**EXECUÇÃO FÍSICA E FINANCEIRA**

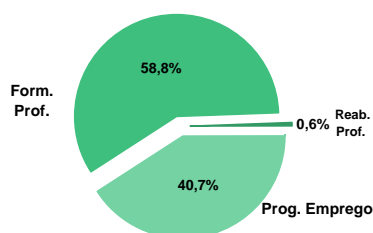
Valores acumulados a 31 de Maio de 2011

ÁREAS DE INTERVENÇÃO	Execução Física			Execução Financeira (Un.: Euros)			
	Meta	Abrangidos	Grau Exec.	Dotação	Cabimento	Pagamento	Grau Exec.
<b>EMPREGO</b>	<b>64.396</b>	<b>30.240</b>	<b>47,0</b>	<b>90.501.790,00</b>	<b>67.242.968,42</b>	<b>16.399.059,23</b>	<b>18,1</b>
Programas de Emprego	32.396	21.386	66,0	90.501.790,00	67.242.968,42	16.399.059,23	18,1
Colocações	32.000	8.854	27,7	0,00	0,00	0,00	
Colocações de Desempregados	-	8.231	-	-	-	-	-
Colocações de Empregados	-	623	-	-	-	-	-
<b>FORMAÇÃO PROFISSIONAL</b>	<b>58.783</b>	<b>30.858</b>	<b>52,5</b>	<b>79.868.404,00</b>	<b>45.322.979,16</b>	<b>22.715.089,19</b>	<b>28,4</b>
<b>REABILITAÇÃO PROFISSIONAL</b>	<b>729</b>	<b>271</b>	<b>37,2</b>	<b>2.285.498,00</b>	<b>326.019,07</b>	<b>141.969,51</b>	<b>43,5</b>
<b>TOTAL</b>	<b>123.908</b>	<b>61.369</b>	<b>49,5</b>	<b>172.655.692,00</b>	<b>112.891.966,65</b>	<b>39.256.117,93</b>	<b>22,7</b>

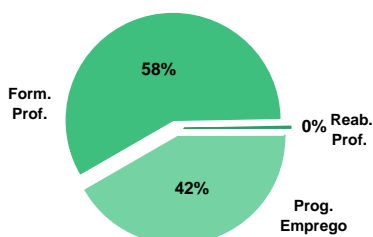
  

Informação e Orientação Profissional		<b>9.869</b>		<b>0,00</b>	<b>0,00</b>	<b>0,00</b>	
--------------------------------------	--	--------------	--	-------------	-------------	-------------	--

Abrangidos - Peso relativo



Pagamento - Peso relativo


**MEDIDAS / PROGRAMAS COM MAIOR PESO RELATIVO**

EXECUÇÃO FÍSICA	METAS	ABRANGIDOS	GRAU
Formação Modular	25.524	13.181	51,6
Contrato Emprego Inserção	16.265	8.538	52,5
Cursos Educação e Formação de Adultos	10.600	6.697	63,2
Reconhec. e Validação de Competências	8.000	2.105	26,3
Sist. Aprendizagem - Entidades Externas	5.825	5.130	88,1
Estágios Profissionais	5.278	3.984	75,5
Contrato Emprego Inserção +	4.141	1.861	44,9
Sist. de Aprendizagem - Gestão Directa	3.776	2.438	64,6
Estágios Prof. - Qualificação Emprego	2.181	2.179	99,9
Cursos Educação e Form. de Jovens	2.109	858	40,7

EXECUÇÃO FINANCEIRA	DOTAÇÃO	CABIMENTO	PAGAMENTO	GRAU PAGAM
Cursos Educação e Formação de Adultos	40.959.775,00	22.146.210,30	7.981.972,28	19,5
Estágios Profissionais	24.700.044,00	20.765.222,87	5.820.695,36	23,6
Sist. Aprendizagem - Entidades Externas	13.721.902,00	9.396.825,61	9.083.640,55	66,2
Estágios Prof. - Qualificação Emprego	11.676.118,00	9.714.370,12	1.823.450,11	15,6
Contrato Emprego Inserção +	9.362.319,00	7.456.356,49	1.575.910,34	16,8
Sist. de Aprendizagem - Gestão Directa	8.068.400,00	5.707.198,52	2.617.934,64	32,4
Formação Modular	6.588.000,00	2.880.178,38	1.259.960,74	19,1
Estágios Prof. - Qualificação Emprego	6.489.782,00	5.062.375,74	420.719,67	6,5
PEOE - Investimento	6.162.928,00	5.258.013,03	1.264.402,08	20,5
Estágios Prof. - Qualificação Emprego	4.765.899,00	2.846.574,25	597.290,59	12,5

DELEGAÇÃO REGIONAL DO NORTE			EXECUÇÃO FÍSICA E FINANCEIRA DAS ÁREAS DE INTERVENÇÃO			Valores acumulados a 31 de Maio de 2011	
PROGRAMAS DE EMPREGO	Execução Física			Execução Financeira (Un.: Euros)			
	Meta	Abrangidos	Grau Exec.	Dotação	Cabimento	Pagamento	Grau Exec.
PROGRAMAS DE FORMAÇÃO E EMPREGO	9.684	8.140	84,1	52.291.380,00	42.463.566,41	10.035.148,95	19,2
Bolsas de Formação da Iniciativa do Trabalhador	206	444	215,5	297.025,00	239.587,35	126.338,46	42,5
Estágios Profissionais - Port. 268/1997				643,00	642,97	0,00	0,0
Estágios Profissionais na Administração Pública	43	49	114,0	298.530,00	289.500,06	175.835,48	58,9
Estágios Profissionais - INOV-ART				0,00	0,00	0,00	
Estágios Profissionais - INOV-JOVEM	327	27	8,3	1.610.747,00	1.245.434,78	621.620,31	38,6
Estágios Profissionais - INOV-SOCIAL	293	410	139,9	2.452.592,00	2.299.858,27	449.198,97	18,3
Estágios Profissionais - INOV Mundus				0,00	0,00	0,00	
Estágios Profissionais - INOV EXPORT				0,00	0,00	0,00	
Estágios Profissionais	5.278	3.984	75,5	24.700.044,00	20.765.222,87	5.820.695,36	23,6
Estágios Qualificação-Emprego	1.356	705	52,0	4.765.899,00	2.846.574,25	597.290,59	12,5
Estágios Profissionais de níveis III e IV	2.181	2.179	99,9	11.676.118,00	9.714.370,12	1.823.450,11	15,6
Estágios Profissionais - Port. 92/2011				6.489.782,00	5.062.375,74	420.719,67	6,5
criação de emprego e empresas	1.238	1.654	133,6	13.365.534,00	9.401.611,78	2.756.575,71	20,6
(1) (*) Programa de Estímulo à Oferta de Emprego - Investimento	273	39	14,3	6.162.928,00	5.258.013,03	1.264.402,08	20,5
(1) ILE - Criação de Postos de Trabalho	428	50	11,7	3.588.678,00	2.555.775,93	735.714,50	20,5
(1) (*) ILE - Majorações	190	22	11,6	371.013,00	271.473,91	64.810,47	17,5
APE - Criação de Postos de Trabalho				7.671,00	7.670,56	5.030,64	65,6
(*) APE - Majorações				0,00	0,00	0,00	
Apoios à Contratação				0,00	0,00	0,00	
(**) Prémio de Igualdade de Oportunidades - Majorações	24		0,0	156.069,00	76.742,54	0,00	0,0
APE - Apoios à criação do Próprio Emprego - PAECPE	708	294	41,5	3.008.034,00	1.223.802,82	679.742,69	22,6
Prémio de Colocação	10		0,0	12.834,00	3.772,98	2.515,32	19,6
Apoios à Contratação para Jovens		810		0,00	0,00	0,00	
Apoios à Contratação para Adultos e Públicos Específicos		491		0,00	0,00	0,00	
Linha de Apoio à Criação de Empresas e de Emprego				0,00	0,00	0,00	
Promoção do Artesanato - Artesãos	89	9	10,1	23.945,00	4.360,01	4.360,01	18,2
PRODESCOOP - Cooperativas - Criação de Postos de Trabalho	3		0,0	34.362,00	0,00	0,00	0,0
MERCADO SOCIAL DE EMPREGO	21.169	11.132	52,6	18.313.608,00	11.770.980,88	2.569.651,71	
(*) Empresas de Inserção - Investimento	82	5	6,1	632.361,00	62.076,34	12.769,72	2,0
Empresas de Inserção - Profissionalização	735	709	96,5	3.195.609,00	2.652.011,22	648.950,73	20,3
(*) Empresas de Inserção - Formação	278	66	23,7	485.339,00	330.094,71	80.706,26	16,6
Empresas de Inserção - Prémio Integração	28	6	21,4	144.106,00	45.275,76	40.245,12	27,9
Programas Ocupacionais - Carenciados		1		1.517,00	1.516,74	0,00	0,0
Programas Ocupacionais - Subsidiados		17		0,00	0,00	0,00	
Contrato Emprego Inserção	16.265	8.538	52,5	4.492.357,00	1.223.649,62	211.069,54	4,7
Contrato Emprego Inserção +	4.141	1.861	44,9	9.362.319,00	7.456.356,49	1.575.910,34	16,8
OUTRAS MEDIDAS DE PROMOÇÃO DO EMPREGO	305	460	150,8	3.203.418,00	2.361.935,74	865.344,94	27,0
FUNDO DE AJUSTAMENTO À GLOBALIZAÇÃO - FEG		139		1.803.432,00	1.222.974,20	585.131,17	32,4
Apoios à Auto-Colocação		15		261.259,00	222.186,60	142.534,80	54,6
Apoios à Inserção				23.000,00	1.725,96	1.425,96	6,2
Apoio ao Empreendedorismo		1		950.000,00	551.860,72	209.642,06	22,1
Planos de Integração		61		245.264,00	230.046,79	106.781,90	43,5
Prática em Contexto de Trabalho		1		101.270,00	45.572,53	11.975,70	11,8
Apoios à Contratação		2		71.320,00	46.533,42	6.288,30	8,8
Bolsa de Formação		59		151.319,00	125.048,18	106.482,45	70,4
Formação de Animadores de UNIVAS e Clubes de Emprego				0,00	0,00	0,00	
PROGRAMA VIDA - EMPREGO	305	321	105,2	1.399.986,00	1.138.961,54	280.213,77	20,0
Estágios de Integração Sócio-Profissional	145	140	96,6	706.550,00	531.982,99	137.900,57	19,5
Prémio de Integração Sócio-Profissional	5	45	900,0	35.886,00	10.061,28	0,00	0,0
Apoios ao Emprego	155	136	87,7	657.550,00	596.917,27	142.313,20	21,6
Apoios ao Auto-Emprego				0,00	0,00	0,00	
ESTRUTURAS E OUTROS APOIOS PARA PROMOÇÃO DO EMPREGO	-	-		3.327.850,00	1.244.873,61	172.337,92	5,2
(**) Promoção do Artesanato - Feiras				0,00	0,00	0,00	
Prog. para a Promoção dos Ofícios e das Micro-empresas Artesanais - PPART				0,00	0,00	0,00	
(**) PRODESCOOP - Cooperativas - Investimento	2		0,0	70.458,00	0,00	0,00	0,0
PROM. DE EST. E SERV. DE AP. À INSERÇÃO PROFISSIONAL	-	-	-	3.257.392,00	1.244.873,61	172.337,92	5,3
(**) GIP - Gabinetes de Inserção Profissional	179	179	100,0	3.257.392,00	1.244.873,61	172.337,92	5,3
TOTAL	32.396	21.386	66,0	90.501.790,00	67.242.968,42	16.399.059,23	18,1

(\*) Número de pessoas envolvidas em componentes de medidas (ex.: majorações em ILE) cuja meta já está contemplada na medida principal.

(\*\*) A execução física destas medidas não é contabilizada em número de abrangidos ou pessoas apoiadas, pelo que não pode ser adicionada à execução das restantes medidas.

(1) Inclui a actividade realizada no âmbito das Iniciativas Locais de Emprego - Serviços de Apoio à Família

<b>FORMAÇÃO PROFISSIONAL</b>	<b>Execução Física</b>			<b>Execução Financeira (Un.: Euros)</b>			
	<b>Meta</b>	<b>Abrangidos</b>	<b>Grau Exec.</b>	<b>Dotação</b>	<b>Cabimento</b>	<b>Pagamento</b>	<b>Grau Exec.</b>
Sistema de Aprendizagem - Gestão Directa	3.776	2.438	64,6	8.068.400,00	5.707.198,52	2.617.934,64	32,4
Sistema de Aprendizagem - Entidades Externas	5.825	5.130	88,1	13.721.902,00	9.396.825,61	9.083.640,55	66,2
Sistema de Aprendizagem - Saldos				0,00	0,00	0,00	
Cursos de Educação e Formação de Jovens	2.109	858	40,7	4.122.377,00	2.571.845,91	982.669,08	23,8
Cursos de Especialização Tecnológica	137		0,0	119.500,00	0,00	0,00	0,0
Reconhecimento e Validação de Competências	8.000	2.105	26,3	3.484.000,00	2.299.279,62	692.374,67	19,9
Portugal Acolhe	172	72	41,9	117.150,00	22.109,19	12.652,83	10,8
Programa Qualificação-Emprego				0,00	0,00	0,00	
Formação Modular	25.524	13.181	51,6	6.588.000,00	2.880.178,38	1.259.960,74	19,1
Cursos de Educação e Formação de Adultos	10.600	6.697	63,2	40.959.775,00	22.146.210,30	7.981.972,28	19,5
Formação de Formadores	640	32	5,0	37.300,00	1.137,30	510,00	1,4
Formação para a Inclusão	2.000	345	17,3	2.500.000,00	257.049,94	42.230,01	1,7
<b>IEFP, I.P. (Centros de Emprego + Centros de Form. Prof. de Gestão Directa)</b>	<b>58.783</b>	<b>30.858</b>	<b>52,5</b>	<b>79.718.404,00</b>	<b>45.281.834,77</b>	<b>22.673.944,80</b>	<b>28,4</b>
Centros de Gestão Participada				0,00	0,00	0,00	
Acções em Cooperação com Outras Entidades				150.000,00	41.144,39	41.144,39	27,4
<b>TOTAL</b>	<b>58.783</b>	<b>30.858</b>	<b>52,5</b>	<b>79.868.404,00</b>	<b>45.322.979,16</b>	<b>22.715.089,19</b>	<b>28,4</b>

<b>REABILITAÇÃO PROFISSIONAL DE PESSOAS COM DEFICIÊNCIA</b>	<b>Execução Física</b>			<b>Execução Financeira (Un.: Euros)</b>			
	<b>Meta</b>	<b>Abrangidos</b>	<b>Grau Exec.</b>	<b>Dotação</b>	<b>Cabimento</b>	<b>Pagamento</b>	<b>Grau Exec.</b>
Aval. e Orientação Prof. de Pessoas com Deficiência				0,00	0,00	0,00	
Form. para Pessoas com Deficiência - Acções em Cooperação	400		0,0	629.448,00	0,00	0,00	0,0
Incentivos ao Emp. de Pess. com Deficiência	44	1	2,3	299.925,00	6.330,94	3.872,44	1,3
Emprego Protegido - Cent. de Emp. Protegido	83	71	85,5	430.000,00	273.694,07	119.560,50	27,8
Emprego Protegido - Enclaves	15	9	60,0	75.000,00	0,00	0,00	0,0
Prémio de Mérito				0,00	0,00	0,00	
Apoio à Colocação e Acompanhamento Pós - Colocação		190		0,00	0,00	0,00	
OED Lisboa				0,00	0,00	0,00	
Ajudas Técnicas e Triciclos				4.000,00	3.931,05	3.931,05	98,3
Estágio de Inserção para Pessoas c/ Deficiência e Incapacidades	90		0,0	455.605,00	22.513,40	7.136,89	1,6
Contrato emprego - Inserção para Pessoas c/ Deficiência e Incapacidades	97		0,0	391.520,00	19.549,61	7.468,63	1,9
Avaliação da Incapacidade Decorrente de Acidente de Trabalho				0,00	0,00	0,00	
Apoios a Manutenção e Reintegração de Pessoas com Incapacidade Decorrente de Ac				0,00	0,00	0,00	
Centros e Unidades de Reabilitação Profissional				0,00	0,00	0,00	
Centros de Gestão Participada - Reabilitação				0,00	0,00	0,00	
Organismo Intermédio				0,00	0,00	0,00	
<b>TOTAL</b>	<b>729</b>	<b>271</b>	<b>37,2</b>	<b>2.285.498,00</b>	<b>326.019,07</b>	<b>141.969,51</b>	<b>6,2</b>

DESIGNAÇÃO DA DESPESA	Execução Física			Execução Financeira (Un.: Euros)				
	Meta a)	Abrangidos b)	Grau Exec. b) / a)	Dotação a)	Cabimento b)	Pagamento c)	Grau Exec. b) / a)	Grau Exec. c) / a)
<b>PROG. 1 - INTERV. ESTRUT. NOS DOMÍNIOS DO EMPREGO E DA FORM. PROF.</b>	<b>67.705</b>	<b>40.446</b>	<b>59,7</b>	<b>144.899.208,00</b>	<b>98.154.081,61</b>	<b>36.049.715,01</b>	<b>67,7</b>	<b>24,9</b>
<b>PROMOÇÃO DA EMPREGABILIDADE E DO EMPREGO</b>	<b>65.827</b>	<b>38.621</b>	<b>58,7</b>	<b>129.472.484,00</b>	<b>87.487.213,94</b>	<b>32.666.353,74</b>	<b>67,6</b>	<b>25,2</b>
<b>PROM. A FORM. QUALIFICANTE E A TRANSIÇÃO P/A VIDA ACTIVA</b>	<b>11.847</b>	<b>8.426</b>	<b>71,1</b>	<b>26.032.179,00</b>	<b>17.675.870,04</b>	<b>12.684.244,27</b>	<b>67,9</b>	<b>48,7</b>
Sistema de Aprendizagem - Gestão Directa	3.776	2.438	64,6	8.068.400,00	5.707.198,52	2.617.934,64	70,7	32,4
Sistema de Aprendizagem - Entidades Externas	5.825	5.130	88,1	13.721.902,00	9.396.825,61	9.083.640,55	68,5	66,2
Sistema de Aprendizagem - Saldos				0,00	0,00	0,00		
Cursos de Educação e Formação de Jovens	2.109	858	40,7	4.122.377,00	2.571.845,91	982.669,08	62,4	23,8
Cursos de Especialização Tecnológica	137		0,0	119.500,00	0,00	0,00	0,0	0,0
<b>FORMAÇÃO AO LONGO DA VIDA E ADAPTABILIDADE</b>	<b>33.902</b>	<b>15.802</b>	<b>46,6</b>	<b>10.486.175,00</b>	<b>5.441.154,54</b>	<b>2.091.326,70</b>	<b>51,9</b>	<b>19,9</b>
Bolsas de Formação da Iniciativa do Trabalhador	206	444	215,5	297.025,00	239.587,35	126.338,46	80,7	42,5
Reconhecimento e Validação de Competências	8.000	2.105	26,3	3.484.000,00	2.299.279,62	692.374,67	66,0	19,9
Portugal Acolhe	172	72	41,9	117.150,00	22.109,19	12.652,83	18,9	10,8
Formação Modular	25.524	13.181	51,6	6.588.000,00	2.880.178,38	1.259.960,74	43,7	19,1
Programa Qualificação-Emprego				0,00	0,00	0,00		
<b>QUALIFICAÇÃO E INSERÇÃO PROF. PARA DESEMPREGADOS</b>	<b>19.458</b>	<b>13.956</b>	<b>71,7</b>	<b>88.890.791,00</b>	<b>60.824.896,31</b>	<b>16.819.963,49</b>	<b>68,4</b>	<b>18,9</b>
Cursos de Educação e Formação de Adultos	10.600	6.697	63,2	40.959.775,00	22.146.210,30	7.981.972,28	54,1	19,5
Estágios Profissionais - Port. 268/1997				643,00	642,97	0,00	100,0	0,0
Estágios Profissionais na Administração Pública	43	49	114,0	298.530,00	289.500,06	175.835,48	97,0	58,9
Estágios Profissionais - INOV-ART				0,00	0,00	0,00		
Estágios Profissionais	5.278	3.984	75,5	24.700.044,00	20.765.222,87	5.820.695,36	84,1	23,6
Estágios Profissionais - Qualificação Emprego	1.356	705	52,0	4.765.899,00	2.846.574,25	597.290,59	59,7	12,5
Estágios Profissionais de níveis III e IV	2.181	2.179	99,9	11.676.118,00	9.714.370,12	1.823.450,11	83,2	15,6
Estágios Profissionais - Port. 92/2011		342		6.489.782,00	5.062.375,74	420.719,67	78,0	6,5
<b>PROGRAMA INOV</b>	<b>620</b>	<b>437</b>	<b>70,5</b>	<b>4.063.339,00</b>	<b>3.545.293,05</b>	<b>1.070.819,28</b>	<b>87,3</b>	<b>26,4</b>
Estágios Profissionais - INOV-JOVEM	327	27	8,3	1.610.747,00	1.245.434,78	621.620,31	77,3	38,6
Estágios Profissionais - INOV-SOCIAL	293	410	139,9	2.452.592,00	2.299.858,27	449.198,97	93,8	18,3
Estágios Profissionais - INOV Mundus				0,00	0,00	0,00		
Estágios Profissionais - INOV EXPORT				0,00	0,00	0,00		
<b>APOIO À CRIAÇÃO DE EMP. NO ÂMBITO DO DESENV. LOCAL E DA ECON. SOCIAL</b>	<b>1.238</b>	<b>1.793</b>	<b>144,8</b>	<b>15.239.424,00</b>	<b>10.624.585,98</b>	<b>3.341.706,88</b>	<b>69,7</b>	<b>21,9</b>
<b>APOIO AO INVEST. EM INIC. LOCAIS CRIADORAS DE EMPREGO</b>				<b>6.162.928,00</b>	<b>5.258.013,03</b>	<b>1.264.402,08</b>	<b>85,3</b>	<b>20,5</b>
(1) (*) Programa de Estímulo à Oferta de Emprego - Investimento	273	39	14,3	6.162.928,00	5.258.013,03	1.264.402,08	85,3	20,5
<b>PROGRAMA DE ESTÍMULO À OFERTA DE EMPREGO</b>	<b>1.136</b>	<b>344</b>	<b>30,3</b>	<b>7.131.465,00</b>	<b>4.135.465,76</b>	<b>1.485.298,30</b>	<b>58,0</b>	<b>20,8</b>
(1) ILE - Criação de Postos de Trabalho	428	50	11,7	3.588.678,00	2.555.775,93	735.714,50	71,2	20,5
(1) (*) ILE - Majorações	190	22	11,6	371.013,00	271.473,91	64.810,47	73,2	17,5
CPE - Criação de Postos de Trabalho				7.671,00	7.670,56	5.030,64	100,0	65,6
(*) CPE - Majorações				0,00	0,00	0,00		
Apoios à Contratação				0,00	0,00	0,00		
f) (**) Prémio de Igualdade de Oportunidades - Majorações	24		0,0	156.069,00	76.742,54	0,00	49,2	0,0
Apoios à criação do Próprio Emprego - PAECPE	708	294	41,5	3.008.034,00	1.223.802,82	679.742,69	40,7	22,6
<b>APOIO À INT. NO MERCADO DE TRABALHO</b>	<b>10</b>	<b>1.301</b>	<b>13.010,0</b>	<b>12.834,00</b>	<b>3.772,98</b>	<b>2.515,32</b>	<b>29,4</b>	<b>19,6</b>
Prémio de Colocação	10		0,0	12.834,00	3.772,98	2.515,32	29,4	19,6
Apoios à Contratação para Jovens		810		0,00	0,00	0,00		
Apoios a Contratação para Adultos e Públicos Específicos		491		0,00	0,00	0,00		
Linha de Apoio à Criação de Empresas e de Emprego				0,00	0,00	0,00		
<b>APOIOS À PROMOÇÃO DO ARTESANATO</b>	<b>89</b>	<b>9</b>	<b>10,1</b>	<b>23.945,00</b>	<b>4.360,01</b>	<b>4.360,01</b>	<b>18,2</b>	<b>18,2</b>
Promoção do Artesanato - Artesãos	89	9	10,1	23.945,00	4.360,01	4.360,01	18,2	18,2
c) (**) Promoção do Artesanato - Feiras				0,00	0,00	0,00		
Prog. para a Promoção dos Ofícios e das Micro-empresas Artesanais - PPART				0,00	0,00	0,00		
<b>APOIO AO DESENVOLVIMENTO COOPERATIVO</b>	<b>3</b>	<b>0,0</b>		<b>104.820,00</b>	<b>0,00</b>	<b>0,00</b>	<b>0,0</b>	<b>0,0</b>
d) (**) PRODESCOOP - Cooperativas - Investimento	2		0,0	70.458,00	0,00	0,00	0,0	0,0
PRODESCOOP - Cooperativas - Criação de Postos de Trabalho	3		0,0	34.362,00	0,00	0,00	0,0	0,0
<b>FUNDO EUROPEU DE AJUSTAMENTO À GLOBALIZAÇÃO - FEG</b>		<b>139</b>		<b>1.803.432,00</b>	<b>1.222.974,20</b>	<b>585.131,17</b>	<b>67,8</b>	<b>32,4</b>
Apoios à Auto-Colocação		15		261.259,00	222.186,60	142.534,80	85,0	54,6
Apoio à Inserção				23.000,00	1.725,96	1.425,96	7,5	6,2
Apoio ao Empreendedorismo		1		950.000,00	551.860,72	209.642,06	58,1	22,1
Planos de Integração		61		245.264,00	230.046,79	106.781,90	93,8	43,5
Prática em Contexto de Trabalho		1		101.270,00	45.572,53	11.975,70	45,0	11,8
Apoios à Contratação		2		71.320,00	46.533,42	6.288,30	65,2	8,8
Bolsa de Formação - FEG		59		151.319,00	125.048,18	106.482,45	82,6	70,4
<b>FORMAÇÃO DE AGENTES DA POLÍTICA DE EMPREGO</b>	<b>640</b>	<b>32</b>	<b>5,0</b>	<b>37.300,00</b>	<b>1.137,30</b>	<b>510,00</b>	<b>3,0</b>	<b>1,4</b>
<b>FORMAÇÃO DE AGENTES DA POLÍTICA DE EMPREGO</b>	<b>640</b>	<b>32</b>	<b>5,0</b>	<b>37.300,00</b>	<b>1.137,30</b>	<b>510,00</b>	<b>3,0</b>	<b>1,4</b>
Formação de Formadores	640	32	5,0	37.300,00	1.137,30	510,00	3,0	1,4
Formação de Animadores de UNIVAS e Clubes de Emprego				0,00	0,00	0,00		
<b>ACÇÕES EM COOPERAÇÃO</b>				<b>150.000,00</b>	<b>41.144,39</b>	<b>41.144,39</b>	<b>27,4</b>	<b>27,4</b>
Centros de Gestão Participada				0,00	0,00	0,00		
Acções em Cooperação com Outras Entidades				150.000,00	41.144,39	41.144,39	27,4	27,4



DESIGNAÇÃO DA DESPESA	Execução Física			Execução Financeira (Un.: Euros)				
	Meta a)	Abrangidos b)	Grau Exec. b) / a)	Dotação a)	Cabimento b)	Pagamento c)	Grau Exec. b) / a)	Grau Exec. c) / a)
<b>PROG. 2 - INTEGRAÇÃO ECON. E SOCIAL DOS GRUPOS SOCIAIS DESFAV.</b>	<b>24.203</b>	<b>12.069</b>	<b>49,9</b>	<b>24.499.092,00</b>	<b>13.493.011,43</b>	<b>3.034.065,00</b>	<b>55,1</b>	<b>12,4</b>
<b>PROMOVER O EMP. E A EMPREGABILIDADE DOS GRUPOS PART. DESFAVORECIDOS</b>	<b>24.203</b>	<b>12.069</b>	<b>49,9</b>	<b>24.499.092,00</b>	<b>13.493.011,43</b>	<b>3.034.065,00</b>	<b>55,1</b>	<b>12,4</b>
<b>ACÇÕES DE DESENV.PESSOAL E PROF. PESSOAS C/DEFICIÊNCIA</b>	<b>400</b>		<b>0,0</b>	<b>629.448,00</b>	<b>0,00</b>	<b>0,00</b>	<b>0,0</b>	<b>0,0</b>
Aval. e Orientação Prof. de Pessoas com Deficiência				0,00	0,00	0,00		
Form. para Pessoas com Deficiência - Acções em Cooperação	400		0,0	629.448,00	0,00	0,00	0,0	0,0
<b>APOIOS AO EMPREGO E À CONTRATAÇÃO PESSOAS C/DEFICIÊNCIA</b>	<b>329</b>	<b>271</b>	<b>82,4</b>	<b>1.656.050,00</b>	<b>326.019,07</b>	<b>141.969,51</b>	<b>19,7</b>	<b>8,6</b>
Incentivos ao Emp. de Pers. com Deficiência	44	1	2,3	299.925,00	6.330,94	3.872,44	2,1	1,3
Emprego Protegido - Cent. de Emp. Protegido	83	71	85,5	430.000,00	273.694,07	119.560,50	63,6	27,8
Emprego Protegido - Enclaves	15	9	60,0	75.000,00	0,00	0,00	0,0	0,0
Prémio de Mérito				0,00	0,00	0,00		
Apoio à Colocação e Acompanhamento Pós - Colocação		190		0,00	0,00	0,00		
OED Lisboa				0,00	0,00	0,00		
Ajudas Técnicas e Triciclos				4.000,00	3.931,05	3.931,05	98,3	98,3
Estágio de Inserção para Pessoas c/ Deficiência e Incapacidades	90		0,0	455.605,00	22.513,40	7.136,89	4,9	1,6
Contrato emprego - Inserção para Pessoas c/ Deficiência e Incapacidades	97		0,0	391.520,00	19.549,61	7.468,63	5,0	1,9
Avaliação da Incapacidade Decorrente de Acidente de Trabalho				0,00	0,00	0,00		
Apoios a Manutenção e Reintegração de Pessoas com Incapacidade Decorrente de Aciden				0,00	0,00	0,00		
<b>ACÇÕES DE FORM. PROF. DE GRUPOS DESFAVORECIDOS</b>	<b>2.000</b>	<b>345</b>	<b>17,3</b>	<b>2.500.000,00</b>	<b>257.049,94</b>	<b>42.230,01</b>	<b>10,3</b>	<b>1,7</b>
Formação para a Inclusão	2.000	345	17,3	2.500.000,00	257.049,94	42.230,01	10,3	1,7
<b>PROGRAMA VIDA - EMPREGO</b>	<b>305</b>	<b>321</b>	<b>105,2</b>	<b>1.399.986,00</b>	<b>1.138.961,54</b>	<b>280.213,77</b>	<b>81,4</b>	<b>20,0</b>
Estágios de Integração Sócio-Profissional	145	140	96,6	706.550,00	531.982,99	137.900,57	75,3	19,5
Prémio de Integração Sócio-Profissional	5	45	900,0	35.886,00	10.061,28	0,00	28,0	0,0
Apoios ao Emprego	155	136	87,7	657.550,00	596.917,27	142.313,20	90,8	21,6
Apoios ao Auto-Emprego				0,00	0,00	0,00		
<b>DESENV. A REDE DE EQUIP. E SERV. DE PROMOÇÃO E DESENV.SOCIAL</b>				<b>0,00</b>	<b>0,00</b>	<b>0,00</b>		
Centros e Unidades de Reabilitação Profissional				0,00	0,00	0,00		
<b>DINAMIZAÇÃO E PROMOÇÃO DO MERCADO SOCIAL DE EMPREGO</b>	<b>21.169</b>	<b>11.132</b>	<b>52,6</b>	<b>18.313.608,00</b>	<b>11.770.980,88</b>	<b>2.569.651,71</b>	<b>64,3</b>	<b>14,0</b>
(*) Empresas de Inserção - Investimento	82	5	6,1	632.361,00	62.076,34	12.769,72	9,8	2,0
Empresas de Inserção - Profissionalização	735	709	96,5	3.195.609,00	2.652.011,22	648.950,73	83,0	20,3
(*) Empresas de Inserção - Formação	278	66	23,7	485.339,00	330.094,71	80.706,26	68,0	16,6
Empresas de Inserção - Prémio Integração	28	6	21,4	144.106,00	45.275,76	40.245,12	31,4	27,9
Programas Ocupacionais - Carenciados		1		1.517,00	1.516,74	0,00	100,0	0,0
Programas Ocupacionais - Subsidiados		17		0,00	0,00	0,00		
Contrato Emprego Inserção	16.265	8.538	52,5	4.492.357,00	1.223.649,62	211.069,54	27,2	4,7
Contrato Emprego Inserção +	4.141	1.861	44,9	9.362.319,00	7.456.356,49	1.575.910,34	79,6	16,8
Centros de Gestão Participada - Reabilitação				0,00	0,00	0,00		
<b>PROG. 3 - INTERV. PARA A ORG.E GESTÃO DO MERC EMP.E DA FORM. PROF.</b>	<b>32.000</b>	<b>8.854</b>	<b>27,7</b>	<b>5.180.528,00</b>	<b>2.404.641,01</b>	<b>607.955,37</b>	<b>46,4</b>	<b>11,7</b>
<b>DESENV. E MODERNIZAÇÃO DAS ESTRUTURAS E SERV. DE APOIO AO EMP. E FORM.</b>				<b>5.153.278,00</b>	<b>2.399.463,87</b>	<b>607.671,07</b>	<b>46,6</b>	<b>11,8</b>
<b>PROM. DE EST. E SERV. DE AP. À INSERÇÃO PROFISSIONAL</b>				<b>3.257.392,00</b>	<b>1.244.873,61</b>	<b>172.337,92</b>	<b>38,2</b>	<b>5,3</b>
b) (**) GIP - Gabinetes de Inserção Profissional	179	179	100,0	3.257.392,00	1.244.873,61	172.337,92	38,2	5,3
a) (**) Informação e Orientação Profissional		<b>9.869</b>		<b>0,00</b>	<b>0,00</b>	<b>0,00</b>		
Certificação Profissional				<b>187.500,00</b>	<b>65.000,00</b>	<b>8.125,59</b>	<b>34,7</b>	<b>4,3</b>
Estudos e Investigação				<b>0,00</b>	<b>0,00</b>	<b>0,00</b>		
Processos e Métodos Didácticos				<b>0,00</b>	<b>0,00</b>	<b>0,00</b>		
Observatório do Emprego e Formação				<b>0,00</b>	<b>0,00</b>	<b>0,00</b>		
Regime Prest. Desemp. - DL nº220 de 03/11/2006				<b>1.708.386,00</b>	<b>1.089.590,26</b>	<b>427.207,56</b>	<b>63,8</b>	<b>25,0</b>
<b>COLOCAÇÃO</b>	<b>32.000</b>	<b>8.854</b>	<b>27,7</b>	<b>0,00</b>	<b>0,00</b>	<b>0,00</b>		
(***) Prod. de Instrumentos Téc. de Sup. à Actividade de Colocação	<b>32.000</b>	<b>8.854</b>	<b>27,7</b>	<b>0,00</b>	<b>0,00</b>	<b>0,00</b>		
<b>COLOCAÇÃO EXTERNA</b>				<b>0,00</b>	<b>0,00</b>	<b>0,00</b>		
Rede Eures				0,00	0,00	0,00		
<b>PRESTAÇÕES TÉCNICAS - METODOLOGIA PNE</b>				<b>27.250,00</b>	<b>5.177,14</b>	<b>284,30</b>	<b>19,0</b>	<b>1,0</b>
INSERJOVEM				11.550,00	2.260,71	45,44	19,6	0,4
REAGE				15.700,00	2.916,43	238,86	18,6	1,5
<b>MODERNIZAÇÃO DO SERVIÇO PÚBLICO DE EMPREGO</b>				<b>0,00</b>	<b>0,00</b>	<b>0,00</b>		
Modern. do SPE: Proj. LSE (Livre Serv. P/ Emprego)				0,00	0,00	0,00		
<b>PROG. 4 - RELAÇÕES C/EXTERIOR E ARTICULAÇÃO COM OUTRAS ENTIDADES</b>				<b>523.784,00</b>	<b>49.071,34</b>	<b>46.682,00</b>	<b>9,4</b>	<b>8,9</b>
<b>ACÇÕES CONJUNTAS COM OUTRAS ENTIDADES</b>				<b>285.590,00</b>	<b>688,80</b>	<b>688,80</b>	<b>0,2</b>	<b>0,2</b>
Diálogo Social				<b>0,00</b>	<b>0,00</b>	<b>0,00</b>		
Participação em Programas Comunitários				<b>160.590,00</b>	<b>0,00</b>	<b>0,00</b>	<b>0,0</b>	<b>0,0</b>
<b>OUTRAS ACÇÕES CONJUNTAS COM OUTRAS ENTIDADES</b>				<b>125.000,00</b>	<b>688,80</b>	<b>688,80</b>	<b>0,6</b>	<b>0,6</b>
Concursos Diversos				125.000,00	688,80	688,80	0,6	0,6
Cooperação IEFP, I.P. / Secretariado Nacional de Reabilitação				0,00	0,00	0,00		
Outras Acções				0,00	0,00	0,00		
Cooperação IEFP / Cooperativa António Sérgio				0,00	0,00	0,00		

DESIGNAÇÃO DA DESPESA	Execução Física			Execução Financeira (Un.: Euros)				
	Meta a)	Abrangidos b)	Grau Exec. b) / a)	Dotação a)	Cabimento b)	Pagamento c)	Grau Exec. b) / a)	Grau Exec. c) / a)
<b>COOPERAÇÃO INSTITUCIONAL</b>				<b>0,00</b>	<b>0,00</b>	<b>0,00</b>		
Comissão para a Igualdade no Trabalho e no Emprego (CITE)				0,00	0,00	0,00		
Serviços Sociais do MSST				0,00	0,00	0,00		
Agência Nacional Sócrates e Leonardo da Vinci				0,00	0,00	0,00		
Instituto de Gestão do Fundo Social Europeu (IGFSE)				0,00	0,00	0,00		
Outros Serviços				0,00	0,00	0,00		
Alto Comissariado p/Imigração e Minorias Étnicas				0,00	0,00	0,00		
<b>RELAÇÕES PÚBLICAS</b>				<b>238.194,00</b>	<b>48.382,54</b>	<b>45.993,20</b>	<b>20,3</b>	<b>19,3</b>
Informação para o Exterior				35.030,00	1.168,50	0,00	3,3	0,0
Relação Directa com os Utentes				203.164,00	47.214,04	45.993,20	23,2	22,6
<b>RELAÇÕES INTERNACIONAIS</b>				<b>0,00</b>	<b>0,00</b>	<b>0,00</b>		
Organizações Internacionais				0,00	0,00	0,00		
<b>COOPERAÇÃO BILATERAL C/ PALOPS</b>				<b>0,00</b>	<b>0,00</b>	<b>0,00</b>		
Cooperação Bilateral com Outros Países e Outras Actividades				0,00	0,00	0,00		
<b>PROG. 5 - GESTÃO E ORGANIZAÇÃO INTERNA</b>				<b>15.420.667,00</b>	<b>9.685.193,81</b>	<b>3.726.137,21</b>	<b>62,8</b>	<b>24,2</b>
<b>INFRA-ESTRUTURAS FÍSICAS</b>				<b>2.002.760,00</b>	<b>421.906,51</b>	<b>276.302,39</b>	<b>21,1</b>	<b>13,8</b>
Centros de Emprego				247.000,00	33.025,92	10.809,92	13,4	4,4
Centros de Formação Profissional de Gestão Directa				1.594.000,00	388.880,59	265.492,47	24,4	16,7
Centros de Formação Profissional de Gestão Participada				0,00	0,00	0,00		
Centro de Reabilitação Profissional de Gestão Directa				0,00	0,00	0,00		
Centro de Reabilitação Profissional de Gestão Participada				0,00	0,00	0,00		
Serviços de Coordenação Central e Regional				161.760,00	0,00	0,00	0,0	0,0
Outras Infra-Estruturas Físicas				0,00	0,00	0,00		
<b>Funcionamento, Organização e Gestão Internas</b>				<b>1.458.747,00</b>	<b>649.105,12</b>	<b>260.499,50</b>	<b>44,5</b>	<b>17,9</b>
Funcionamento, Organização e Gestão Internas				1.458.747,00	649.105,12	260.499,50	44,5	17,9
<b>FUNCIONAMENTO - POEFDs E POR</b>				<b>0,00</b>	<b>0,00</b>	<b>0,00</b>		
Funcionamento - POPH				0,00	0,00	0,00		
<b>RECURSOS HUMANOS</b>				<b>46.581,00</b>	<b>24.637,83</b>	<b>10.124,40</b>	<b>52,9</b>	<b>21,7</b>
<b>GESTÃO DE RECURSOS HUMANOS</b>				<b>21.581,00</b>	<b>8.088,87</b>	<b>3.819,92</b>	<b>37,5</b>	<b>17,7</b>
Centros de Emprego				13.920,00	5.620,33	2.313,20	40,4	16,6
Centros de Formação Profissional				3.821,00	1.731,92	770,10	45,3	20,2
Centros de Reabilitação Profissional				0,00	0,00	0,00		
Serviços de Coordenação Central e Regional				3.840,00	736,62	736,62	19,2	19,2
POR				0,00	0,00	0,00		
Pessoal Deslocado em Diversos Serviços				0,00	0,00	0,00		
<b>DESENVOLVIMENTO DOS RECURSOS HUMANOS</b>				<b>5.000,00</b>	<b>0,00</b>	<b>0,00</b>	<b>0,0</b>	<b>0,0</b>
Formação Interna - Acções				5.000,00	0,00	0,00	0,0	0,0
<b>Acção Social</b>				<b>20.000,00</b>	<b>16.548,96</b>	<b>6.304,48</b>	<b>82,7</b>	<b>31,5</b>
<b>INFORMATIZAÇÃO</b>				<b>44.308,00</b>	<b>38.416,44</b>	<b>701,10</b>	<b>86,7</b>	<b>1,6</b>
Hardware				39.308,00	36.959,04	0,00	94,0	0,0
Software				2.500,00	0,00	0,00	0,0	0,0
Comunicação				0,00	0,00	0,00		
Outros				2.500,00	1.457,40	701,10	58,3	28,0
<b>INFORMAÇÃO CIENTÍFICA E DOCUMENTAÇÃO</b>				<b>4.820,00</b>	<b>322,67</b>	<b>322,67</b>	<b>6,7</b>	<b>6,7</b>
<b>INFORMAÇÃO CIENTÍFICA E DOCUMENTAÇÃO</b>				<b>4.820,00</b>	<b>322,67</b>	<b>322,67</b>	<b>6,7</b>	<b>6,7</b>
Informação Científica e Técnica				4.820,00	322,67	322,67	6,7	6,7
Actividade Editorial				0,00	0,00	0,00		
Informação Interna				0,00	0,00	0,00		
<b>GESTÃO DE CENTROS</b>				<b>11.863.451,00</b>	<b>8.550.805,24</b>	<b>3.178.187,15</b>	<b>72,1</b>	<b>26,8</b>
Centros de Emprego				4.472.193,00	3.169.621,30	1.207.970,92	70,9	27,0
Centros de Formação Profissional				7.391.258,00	5.381.183,94	1.970.216,23	72,8	26,7
Centros de Reabilitação Profissional				0,00	0,00	0,00		
<b>PROG 6 - OUTROS</b>				<b>0,00</b>	<b>0,00</b>	<b>0,00</b>		
Restituições de Apoios Comunitários				0,00	0,00	0,00		
Cativações				0,00	0,00	0,00		
Constituição de Reserva				0,00	0,00	0,00		
<b>ORGANISMO INTERMÉDIO</b>				<b>0,00</b>	<b>0,00</b>	<b>0,00</b>		
<b>TOTAL</b>				<b>190.523.279,00</b>	<b>123.785.999,20</b>	<b>43.464.554,59</b>	<b>65,0</b>	<b>22,8</b>

(\*) Número de pessoas envolvidas em componentes de medidas (ex.: majorações em ILE) cuja meta já está contemplada na medida principal.

(\*\*) A execução física destas medidas não é contabilizada em número de abrangidos ou pessoas apoiadas, pelo que não pode ser adicionada à execução das restantes medidas.

(\*\*\*) Este número inclui as colocações de desempregados e empregados

(1) Inclui a actividade realizada no âmbito das Iniciativas Locais de Emprego - Serviços de Apoio à Família

Metas e Execução Física Agregadas por:

Pessoas:	123.908	61.369
a) Informação e Orientação Profissional:		9.869
b) Estruturas:	179	179
c) Feiras:		
d) Cooperativas (Investimento):	2	
f) Prémios de Igualdade de Oportunidades	24	
g) Programa de Apoio à Iniciativa Privada (PAIPS)		

**DELEGAÇÃO REGIONAL DO CENTRO**
**EXECUÇÃO FÍSICA E FINANCEIRA**

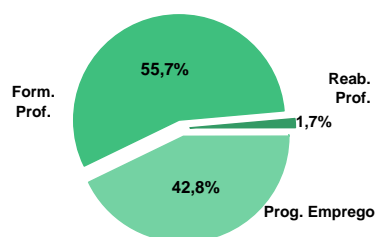
Valores acumulados a 31 de Maio de 2011

ÁREAS DE INTERVENÇÃO	Execução Física			Execução Financeira (Un.: Euros)			
	Meta	Abrangidos	Grau Exec.	Dotação	Cabimento	Pagamento	Grau Exec.
<b>EMPREGO</b>	<b>43.758</b>	<b>21.060</b>	<b>48,1</b>	<b>43.661.755,00</b>	<b>31.916.647,06</b>	<b>7.035.795,95</b>	<b>16,1</b>
Programas de Emprego	21.758	13.143	60,4	43.661.755,00	31.916.647,06	7.035.795,95	16,1
Colocações	22.000	7.917	36,0	0,00	0,00	0,00	
Colocações de Desempregados	-	7.416	-	-	-	-	-
Colocações de Desempregados	-	501	-	-	-	-	-
<b>FORMAÇÃO PROFISSIONAL</b>	<b>30.894</b>	<b>17.120</b>	<b>55,4</b>	<b>33.618.116,00</b>	<b>24.721.267,26</b>	<b>8.525.140,94</b>	<b>25,4</b>
<b>REABILITAÇÃO PROFISSIONAL</b>	<b>745</b>	<b>450</b>	<b>60,4</b>	<b>2.475.129,00</b>	<b>1.141.177,30</b>	<b>161.889,85</b>	<b>14,2</b>
<b>TOTAL</b>	<b>75.397</b>	<b>38.630</b>	<b>51,2</b>	<b>79.755.000,00</b>	<b>57.779.091,62</b>	<b>15.722.826,74</b>	<b>19,7</b>

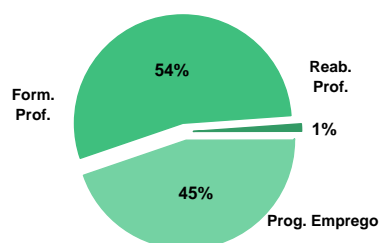
  

Informação e Orientação Profissional		<b>6.890</b>		<b>0,00</b>	<b>0,00</b>	<b>0,00</b>	
--------------------------------------	--	--------------	--	-------------	-------------	-------------	--

Abrangidos - Peso relativo



Pagamento - Peso relativo


**MEDIDAS / PROGRAMAS COM MAIOR PESO RELATIVO**

EXECUÇÃO FÍSICA	METAS	ABRANGIDOS	GRAU
Formação Modular	14.758	8.641	58,6
Contrato Emprego Inserção	11.493	6.289	54,7
Reconhec. e Validação de Competências	7.000	1.239	17,7
Cursos Educação e Formação de Adultos	5.145	4.728	91,9
Estágios Profissionais	4.115	2.227	54,1
Contrato Emprego Inserção +	2.075	1.069	51,5
Estágios Prof. - Qualificação Emprego	1.658	1.140	68,8
Sist. de Aprendizagem - Gestão Directa	1.372	1.044	76,1
Estágios Prof. - Qualificação Emprego	1.076	559	52,0
Sist. Aprendizagem - Entidades Externas	818	643	78,6

EXECUÇÃO FINANCEIRA	DOTAÇÃO	CABIMENTO	PAGAMENTO	GRAU PAGAM
Cursos Educação e Formação de Adultos	16.785.355,00	13.546.837,39	4.836.933,50	28,8
Estágios Profissionais	11.587.876,00	9.720.178,48	2.698.775,61	23,3
Estágios Prof. - Qualificação Emprego	5.757.367,00	4.855.937,27	845.317,26	14,7
Estágios Prof. - Qualificação Emprego	5.484.261,00	2.849.159,18	228.068,22	4,2
Contrato Emprego Inserção +	4.753.477,00	3.969.591,88	654.019,01	13,8
Sist. Aprendizagem - Entidades Externas	4.420.519,00	2.513.465,46	419.747,08	9,5
Sist. de Aprendizagem - Gestão Directa	3.872.006,00	2.609.116,91	1.100.850,90	28,4
Reconhec. e Validação de Competências	3.108.533,00	2.911.261,63	854.200,98	27,5
Estágios Prof. - Qualificação Emprego	3.078.551,00	1.953.844,45	396.075,14	12,9
Formação Modular	2.949.346,00	1.765.311,08	832.988,13	28,2

DELEGAÇÃO REGIONAL DO CENTRO			EXECUÇÃO FÍSICA E FINANCEIRA DAS ÁREAS DE INTERVENÇÃO			Valores acumulados a 31 de Maio de 2011	
PROGRAMAS DE EMPREGO	Execução Física			Execução Financeira (Un.: Euros)			
	Meta	Abrangidos	Grau Exec.	Dotação	Cabimento	Pagamento	Grau Exec.
PROGRAMAS DE FORMAÇÃO E EMPREGO	7.065	4.513	63,9	29.168.586,00	21.790.470,09	4.871.151,88	16,7
Bolsas de Formação da Iniciativa do Trabalhador	3	14	466,7	20.450,00	4.627,69	2.634,85	12,9
Estágios Profissionais - Port. 268/1997				148.079,00	20.229,60	7.468,48	5,0
Estágios Profissionais na Administração Pública	34	31	91,2	227.415,00	190.731,09	114.477,68	50,3
Estágios Profissionais - INOV-ART				0,00	0,00	0,00	
Estágios Profissionais - INOV-JOVEM	19	7	36,8	679.678,00	342.009,52	212.341,20	31,2
Estágios Profissionais - INOV-SOCIAL	160	344	215,0	2.184.909,00	1.853.752,81	365.993,44	16,8
Estágios Profissionais - INOV Mundus				0,00	0,00	0,00	
Estágios Profissionais - INOV EXPORT				0,00	0,00	0,00	
Estágios Profissionais	4.115	2.227	54,1	11.587.876,00	9.720.178,48	2.698.775,61	23,3
Estágios Qualificação-Emprego	1.076	559	52,0	3.078.551,00	1.953.844,45	396.075,14	12,9
Estágios Profissionais de níveis III e IV	1.658	1.140	68,8	5.757.367,00	4.855.937,27	845.317,26	14,7
Estágios Profissionais - Port. 92/2011		191		5.484.261,00	2.849.159,18	228.068,22	4,2
CRIAÇÃO DE EMPREGO E EMPRESAS	606	675	111,4	4.146.957,00	2.425.321,94	820.346,83	19,8
(1) (*) Programa de Estímulo à Oferta de Emprego - Investimento	88	8	9,1	1.149.964,00	1.116.324,24	345.483,94	30,0
(1) ILE - Criação de Postos de Trabalho	106	8	7,5	942.947,00	505.366,71	135.827,28	14,4
(1) (*) ILE - Majorações	41	2	4,9	88.751,00	48.293,79	4.527,80	5,1
APE - Criação de Postos de Trabalho				10.062,00	10.061,28	0,00	0,0
(*) APE - Majorações				1.007,00	1.006,13	0,00	0,0
Apoios à Contratação		5		0,00	0,00	0,00	
(**) Prémio de Igualdade de Oportunidades - Majorações	5		0,0	38.408,00	8.593,45	0,00	0,0
APE - Apoios à criação do Próprio Emprego - PAECPE	460	165	35,9	1.880.768,00	722.663,78	331.785,75	17,6
Prémio de Colocação				0,00	0,00	0,00	
Apoios à Contratação para Jovens		369		0,00	0,00	0,00	
Apoios à Contratação para Adultos e Públicos Específicos		127		0,00	0,00	0,00	
Linha de Apoio à Criação de Empresas e de Emprego				0,00	0,00	0,00	
Promoção do Artesanato - Artesãos	40	1	2,5	35.050,00	13.012,56	2.722,06	7,8
PRODESCOOP - Cooperativas - Criação de Postos de Trabalho				0,00	0,00	0,00	
MERCADO SOCIAL DE EMPREGO	13.924	7.790	55,9	8.451.436,00	6.559.717,00	1.099.432,62	
(*) Empresas de Inserção - Investimento	3	3	100,0	142.135,00	120.339,20	0,00	0,0
Empresas de Inserção - Profissionalização	349	432	123,8	1.464.898,00	1.128.092,06	185.132,12	12,6
(*) Empresas de Inserção - Formação	123	112	91,1	232.858,00	181.240,71	60.415,95	25,9
Empresas de Inserção - Prémio Integração	7		0,0	45.600,00	9.919,56	9.919,56	21,8
Programas Ocupacionais - Carenciados				0,00	0,00	0,00	
Programas Ocupacionais - Subsidiados				0,00	0,00	0,00	
Contrato Emprego Inserção	11.493	6.289	54,7	1.812.468,00	1.150.533,59	189.945,98	10,5
Contrato Emprego Inserção +	2.075	1.069	51,5	4.753.477,00	3.969.591,88	654.019,01	13,8
OUTRAS MEDIDAS DE PROMOÇÃO DO EMPREGO	163	165	101,2	944.196,00	759.735,53	172.759,66	18,3
FUNDO DE AJUSTAMENTO À GLOBALIZAÇÃO - FEG				150.000,00	43.508,69	0,00	0,0
Apoios à Auto-Colocação				40.000,00	17.607,24	0,00	0,0
Apoios à Inserção				20.000,00	0,00	0,00	0,0
Apoio ao Empreendedorismo				0,00	0,00	0,00	
Planos de Integração				30.000,00	23.879,68	0,00	0,0
Prática em Contexto de Trabalho				0,00	0,00	0,00	
Apoios à Contratação				20.000,00	0,00	0,00	0,0
Bolsa de Formação				40.000,00	2.021,77	0,00	0,0
Formação de Animadores de UNIVAS e Clubes de Emprego				0,00	0,00	0,00	
PROGRAMA VIDA - EMPREGO	163	165	101,2	794.196,00	716.226,84	172.759,66	21,8
Estágios de Integração Sócio-Profissional	79	97	122,8	413.160,00	377.913,06	99.633,05	24,1
Prémio de Integração Sócio-Profissional	4		0,0	10.062,00	0,00	0,00	0,0
Apoios ao Emprego	80	68	85,0	370.974,00	338.313,78	73.126,61	19,7
Apoios ao Auto-Emprego				0,00	0,00	0,00	
ESTRUTURAS E OUTROS APOIOS PARA PROMOÇÃO DO EMPREGO	-	-		950.580,00	381.402,50	72.104,96	7,6
(**) Promoção do Artesanato - Feiras				0,00	0,00	0,00	
Prog. para a Promoção dos Ofícios e das Micro-empresas Artesanais - PPART				242.840,00	43.562,34	18.643,65	7,7
(**) PRODESCOOP - Cooperativas - Investimento		1		0,00	0,00	0,00	
PROM. DE EST. E SERV. DE AP. À INSERÇÃO PROFISSIONAL	-	-	-	707.740,00	337.840,16	53.461,31	7,6
(**) GIP - Gabinetes de Inserção Profissional	64	60	93,8	707.740,00	337.840,16	53.461,31	7,6
TOTAL	21.758	13.143	60,4	43.661.755,00	31.916.647,06	7.035.795,95	16,1

(\*) Número de pessoas envolvidas em componentes de medidas (ex.: majorações em ILE) cuja meta já está contemplada na medida principal.

(\*\*) A execução física destas medidas não é contabilizada em número de abrangidos ou pessoas apoiadas, pelo que não pode ser adicionada à execução das restantes medidas.

(1) Inclui a actividade realizada no âmbito das Iniciativas Locais de Emprego - Serviços de Apoio à Família

FORMAÇÃO PROFISSIONAL	Execução Física			Execução Financeira (Un.: Euros)			
	Meta	Abrangidos	Grau Exec.	Dotação	Cabimento	Pagamento	Grau Exec.
Sistema de Aprendizagem - Gestão Directa	1.372	1.044	76,1	3.872.006,00	2.609.116,91	1.100.850,90	28,4
Sistema de Aprendizagem - Entidades Externas	818	643	78,6	4.420.519,00	2.513.465,46	419.747,08	9,5
Sistema de Aprendizagem - Saldos				363.666,00	171.078,69	36.517,43	10,0
Cursos de Educação e Formação de Jovens	503	312	62,0	1.140.371,00	815.449,18	329.807,75	28,9
Cursos de Especialização Tecnológica				0,00	0,00	0,00	
Reconhecimento e Validação de Competências	7.000	1.239	17,7	3.108.533,00	2.911.261,63	854.200,98	27,5
Portugal Acolhe	165	67	40,6	70.100,00	28.369,42	9.013,32	12,9
Programa Qualificação-Emprego				0,00	0,00	0,00	
Formação Modular	14.758	8.641	58,6	2.949.346,00	1.765.311,08	832.988,13	28,2
Cursos de Educação e Formação de Adultos	5.145	4.728	91,9	16.785.355,00	13.546.837,39	4.836.933,50	28,8
Formação de Formadores	333	16	4,8	27.431,00	1.819,17	627,30	2,3
Formação para a Inclusão	800	430	53,8	880.789,00	358.558,33	104.454,55	11,9
<b>IEFP, I.P. (Centros de Emprego + Centros de Form. Prof. de Gestão Directa)</b>	<b>30.894</b>	<b>17.120</b>	<b>55,4</b>	<b>33.618.116,00</b>	<b>24.721.267,26</b>	<b>8.525.140,94</b>	<b>25,4</b>
Centros de Gestão Participada				0,00	0,00	0,00	
Acções em Cooperação com Outras Entidades				0,00	0,00	0,00	
<b>TOTAL</b>	<b>30.894</b>	<b>17.120</b>	<b>55,4</b>	<b>33.618.116,00</b>	<b>24.721.267,26</b>	<b>8.525.140,94</b>	<b>25,4</b>

REABILITAÇÃO PROFISSIONAL DE PESSOAS COM DEFICIÊNCIA	Execução Física			Execução Financeira (Un.: Euros)			
	Meta	Abrangidos	Grau Exec.	Dotação	Cabimento	Pagamento	Grau Exec.
Aval. e Orientação Prof. de Pessoas com Deficiência	95		0,0	81.887,00	0,00	0,00	0,0
Form. para Pessoas com Deficiência - Acções em Cooperação	50	9	18,0	500.000,00	217.728,56	0,00	0,0
Incentivos ao Emp. de Pess. com Deficiência	42		0,0	148.081,00	15.250,37	8.297,11	5,6
Emprego Protegido - Cent. de Emp. Protegido	132	119	90,2	594.539,00	442.744,36	112.036,33	18,8
Emprego Protegido - Enclaves	49	48	98,0	162.905,00	148.739,40	28.391,67	17,4
Prémio de Mérito				0,00	0,00	0,00	
Apoio à Colocação e Acompanhamento Pós - Colocação	200	274	137,0	300.000,00	216.510,75	0,00	0,0
OED Lisboa				0,00	0,00	0,00	
Ajudas Técnicas e Triciclos				0,00	0,00	0,00	
Estágio de Inserção para Pessoas c/ Deficiência e Incapacidades	79		0,0	390.497,00	52.418,64	5.851,38	1,5
Contrato emprego - Inserção para Pessoas c/ Deficiência e Incapacidades	98		0,0	297.220,00	47.785,22	7.313,36	2,5
Avaliação da Incapacidade Decorrente de Acidente de Trabalho				0,00	0,00	0,00	
Apoios a Manutenção e Reintegração de Pessoas com Incapacidade Decorrente de Ac				0,00	0,00	0,00	
Centros e Unidades de Reabilitação Profissional				0,00	0,00	0,00	
Centros de Gestão Participada - Reabilitação				0,00	0,00	0,00	
Organismo Intermédio				0,00	0,00	0,00	
<b>TOTAL</b>	<b>745</b>	<b>450</b>	<b>60,4</b>	<b>2.475.129,00</b>	<b>1.141.177,30</b>	<b>161.889,85</b>	<b>6,5</b>

DESIGNAÇÃO DA DESPESA	Execução Física			Execução Financeira (Un.: Euros)				
	Meta a)	Abrangidos b)	Grau Exec. b) / a)	Dotação a)	Cabimento b)	Pagamento c)	Grau Exec. b) / a)	Grau Exec. c) / a)
<b>PROG. 1 - INTERV. ESTRUT. NOS DOMÍNIOS DO EMPREGO E DA FORM. PROF.</b>	<b>37.765</b>	<b>21.878</b>	<b>57,9</b>	<b>66.445.710,00</b>	<b>48.665.571,99</b>	<b>14.130.828,75</b>	<b>73,2</b>	<b>21,3</b>
<b>PROMOÇÃO DA EMPREGABILIDADE E DO EMPREGO</b>	<b>36.826</b>	<b>21.187</b>	<b>57,5</b>	<b>61.878.482,00</b>	<b>46.151.359,85</b>	<b>13.291.210,97</b>	<b>74,6</b>	<b>21,5</b>
<b>PROM. A FORM. QUALIFICANTE E A TRANSIÇÃO P/A VIDA ACTIVA</b>	<b>2.693</b>	<b>1.999</b>	<b>74,2</b>	<b>9.796.562,00</b>	<b>6.109.110,24</b>	<b>1.886.923,16</b>	<b>62,4</b>	<b>19,3</b>
Sistema de Aprendizagem - Gestão Directa	1.372	1.044	76,1	3.872.006,00	2.609.116,91	1.100.850,90	67,4	28,4
Sistema de Aprendizagem - Entidades Externas	818	643	78,6	4.420.519,00	2.513.465,46	419.747,08	56,9	9,5
Sistema de Aprendizagem - Saldos				363.666,00	171.078,69	36.517,43	47,0	10,0
Cursos de Educação e Formação de Jovens	503	312	62,0	1.140.371,00	815.449,18	329.807,75	71,5	28,9
Cursos de Especialização Tecnológica				0,00	0,00	0,00		
<b>FORMAÇÃO AO LONGO DA VIDA E ADAPTABILIDADE</b>	<b>21.926</b>	<b>9.961</b>	<b>45,4</b>	<b>6.148.429,00</b>	<b>4.709.569,82</b>	<b>1.698.837,28</b>	<b>76,6</b>	<b>27,6</b>
Bolsas de Formação da Iniciativa do Trabalhador	3	14	466,7	20.450,00	4.627,69	2.634,85	22,6	12,9
Reconhecimento e Validação de Competências	7.000	1.239	17,7	3.108.533,00	2.911.261,63	854.200,98	93,7	27,5
Portugal Acolhe	165	67	40,6	70.100,00	28.369,42	9.013,32	40,5	12,9
Formação Modular	14.758	8.641	58,6	2.949.346,00	1.765.311,08	832.988,13	59,9	28,2
Programa Qualificação-Emprego				0,00	0,00	0,00		
<b>QUALIFICAÇÃO E INSERÇÃO PROF. PARA DESEMPREGADOS</b>	<b>12.028</b>	<b>8.876</b>	<b>73,8</b>	<b>43.068.904,00</b>	<b>33.136.917,46</b>	<b>9.127.115,89</b>	<b>76,9</b>	<b>21,2</b>
Cursos de Educação e Formação de Adultos	5.145	4.728	91,9	16.785.355,00	13.546.837,39	4.836.933,50	80,7	28,8
Estágios Profissionais - Port. 268/1997				148.079,00	20.229,60	7.468,48	13,7	5,0
Estágios Profissionais na Administração Pública	34	31	91,2	227.415,00	190.731,09	114.477,68	83,9	50,3
Estágios Profissionais - INOV-ART				0,00	0,00	0,00		
Estágios Profissionais	4.115	2.227	54,1	11.587.876,00	9.720.178,48	2.698.775,61	83,9	23,3
Estágios Profissionais - Qualificação Emprego	1.076	559	52,0	3.078.551,00	1.953.844,45	396.075,14	63,5	12,9
Estágios Profissionais de níveis III e IV	1.658	1.140	68,8	5.757.367,00	4.855.937,27	845.317,26	84,3	14,7
Estágios Profissionais - Port. 92/2011		191		5.484.261,00	2.849.159,18	228.068,22	52,0	4,2
<b>PROGRAMA INOV</b>	<b>179</b>	<b>351</b>	<b>196,1</b>	<b>2.864.587,00</b>	<b>2.195.762,33</b>	<b>578.334,64</b>	<b>76,7</b>	<b>20,2</b>
Estágios Profissionais - INOV-JOVEM	19	7	36,8	679.678,00	342.009,52	212.341,20	50,3	31,2
Estágios Profissionais - INOV-SOCIAL	160	344	215,0	2.184.909,00	1.853.752,81	365.993,44	84,8	16,8
Estágios Profissionais - INOV Mundus				0,00	0,00	0,00		
Estágios Profissionais - INOV EXPORT				0,00	0,00	0,00		
<b>APOIO À CRIAÇÃO DE EMP. NO ÂMBITO DO DESENV. LOCAL E DA ECON. SOCIAL</b>	<b>606</b>	<b>675</b>	<b>111,4</b>	<b>4.539.797,00</b>	<b>2.512.392,97</b>	<b>838.990,48</b>	<b>55,3</b>	<b>18,5</b>
<b>APOIO AO INVEST. EM INIC. LOCAIS CRIADORAS DE EMPREGO</b>				<b>1.149.964,00</b>	<b>1.116.324,24</b>	<b>345.483,94</b>	<b>97,1</b>	<b>30,0</b>
(1) (*) Programa de Estímulo à Oferta de Emprego - Investimento	88	8	9,1	1.149.964,00	1.116.324,24	345.483,94	97,1	30,0
<b>PROGRAMA DE ESTÍMULO À OFERTA DE EMPREGO</b>	<b>566</b>	<b>178</b>	<b>31,4</b>	<b>2.961.943,00</b>	<b>1.295.985,14</b>	<b>472.140,83</b>	<b>43,8</b>	<b>15,9</b>
(1) ILE - Criação de Postos de Trabalho	106	8	7,5	942.947,00	505.366,71	135.827,28	53,6	14,4
(1) (*) ILE - Majorações	41	2	4,9	88.751,00	48.293,79	4.527,80	54,4	5,1
CPE - Criação de Postos de Trabalho				10.062,00	10.061,28	0,00	100,0	0,0
(*) CPE - Majorações				1.007,00	1.006,13	0,00	99,9	0,0
Apoios à Contratação		5		0,00	0,00	0,00		
f) (**) Prémio de Igualdade de Oportunidades - Majorações	5		0,0	38.408,00	8.593,45	0,00	22,4	0,0
Apoios à criação do Próprio Emprego - PAECPE	460	165	35,9	1.880.768,00	722.663,78	331.785,75	38,4	17,6
<b>APOIO À INT. NO MERCADO DE TRABALHO</b>		<b>496</b>		<b>0,00</b>	<b>0,00</b>	<b>0,00</b>		
Prémio de Colocação				0,00	0,00	0,00		
Apoios à Contratação para Jovens		369		0,00	0,00	0,00		
Apoios a Contratação para Adultos e Públicos Específicos		127		0,00	0,00	0,00		
Linha de Apoio à Criação de Empresas e de Emprego				0,00	0,00	0,00		
<b>APOIOS À PROMOÇÃO DO ARTESANATO</b>	<b>40</b>	<b>1</b>	<b>2,5</b>	<b>277.890,00</b>	<b>56.574,90</b>	<b>21.365,71</b>	<b>20,4</b>	<b>7,7</b>
Promoção do Artesanato - Artesãos	40	1	2,5	35.050,00	13.012,56	2.722,06	37,1	7,8
c) (**) Promoção do Artesanato - Feiras				0,00	0,00	0,00		
Prog. para a Promoção dos Ofícios e das Micro-empresas Artesanais - PPART				242.840,00	43.562,34	18.643,65	17,9	7,7
<b>APOIO AO DESENVOLVIMENTO COOPERATIVO</b>				<b>0,00</b>	<b>0,00</b>	<b>0,00</b>		
d) (**) PRODESCOOP - Cooperativas - Investimento		1		0,00	0,00	0,00		
PRODESCOOP - Cooperativas - Criação de Postos de Trabalho				0,00	0,00	0,00		
<b>FUNDO ESCOPEU DE AJUSTAMENTO À GLOBALIZAÇÃO - FEG</b>				<b>150.000,00</b>	<b>43.508,69</b>	<b>0,00</b>	<b>29,0</b>	<b>0,0</b>
Apoios à Auto-Colocação				40.000,00	17.607,24	0,00	44,0	0,0
Apoio à Inserção				20.000,00	0,00	0,00	0,0	0,0
Apoio ao Empreendedorismo				0,00	0,00	0,00		
Planos de Integração				30.000,00	23.879,68	0,00	79,6	0,0
Prática em Contexto de Trabalho				0,00	0,00	0,00		
Apoios à Contratação				20.000,00	0,00	0,00	0,0	0,0
Bolsa de Formação - FEG				40.000,00	2.021,77	0,00	5,1	0,0
<b>FORMAÇÃO DE AGENTES DA POLÍTICA DE EMPREGO</b>	<b>333</b>	<b>16</b>	<b>4,8</b>	<b>27.431,00</b>	<b>1.819,17</b>	<b>627,30</b>	<b>6,6</b>	<b>2,3</b>
<b>FORMAÇÃO DE AGENTES DA POLÍTICA DE EMPREGO</b>	<b>333</b>	<b>16</b>	<b>4,8</b>	<b>27.431,00</b>	<b>1.819,17</b>	<b>627,30</b>	<b>6,6</b>	<b>2,3</b>
Formação de Formadores	333	16	4,8	27.431,00	1.819,17	627,30	6,6	2,3
Formação de Animadores de UNIVAS e Clubes de Emprego				0,00	0,00	0,00		
<b>ACÇÕES EM COOPERAÇÃO</b>				<b>0,00</b>	<b>0,00</b>	<b>0,00</b>		
Centros de Gestão Participada				0,00	0,00	0,00		
Acções em Cooperação com Outras Entidades				0,00	0,00	0,00		

DESIGNAÇÃO DA DESPESA	Execução Física			Execução Financeira (Un.: Euros)				
	Meta a)	Abrangidos b)	Grau Exec. b) / a)	Dotação a)	Cabimento b)	Pagamento c)	Grau Exec. b) / a)	Grau Exec. c) / a)
<b>PROG. 2 - INTEGRAÇÃO ECON. E SOCIAL DOS GRUPOS SOCIAIS DESFAV.</b>	<b>15.632</b>	<b>8.835</b>	<b>56,5</b>	<b>12.601.550,00</b>	<b>8.775.679,47</b>	<b>1.538.536,68</b>	<b>69,6</b>	<b>12,2</b>
<b>PROMOVER O EMP. E A EMPREGABILIDADE DOS GRUPOS PART. DESFAVORECIDOS</b>	<b>15.632</b>	<b>8.835</b>	<b>56,5</b>	<b>12.601.550,00</b>	<b>8.775.679,47</b>	<b>1.538.536,68</b>	<b>69,6</b>	<b>12,2</b>
<b>ACÇÕES DE DESENV.PESSOAL E PROF. PESSOAS C/DEFICIÊNCIA</b>	<b>145</b>	<b>9</b>	<b>6,2</b>	<b>581.887,00</b>	<b>217.728,56</b>	<b>0,00</b>	<b>37,4</b>	<b>0,0</b>
Aval. e Orientação Prof. de Pessoas com Deficiência	95		0,0	81.887,00	0,00	0,00	0,0	0,0
Form. para Pessoas com Deficiência - Acções em Cooperação	50	9	18,0	500.000,00	217.728,56	0,00	43,5	0,0
<b>APOIOS AO EMPREGO E À CONTRATAÇÃO PESSOAS C/DEFICIÊNCIA</b>	<b>600</b>	<b>441</b>	<b>73,5</b>	<b>1.893.242,00</b>	<b>923.448,74</b>	<b>161.889,85</b>	<b>48,8</b>	<b>8,6</b>
Incentivos ao Emp. de Pers. com Deficiência	42		0,0	148.081,00	15.250,37	8.297,11	10,3	5,6
Emprego Protegido - Cent. de Emp. Protegido	132	119	90,2	594.539,00	442.744,36	112.036,33	74,5	18,8
Emprego Protegido - Enclaves	49	48	98,0	162.905,00	148.739,40	28.391,67	91,3	17,4
Prémio de Mérito				0,00	0,00	0,00		
Apoio à Colocação e Acompanhamento Pós - Colocação	200	274	137,0	300.000,00	216.510,75	0,00	72,2	0,0
OED Lisboa				0,00	0,00	0,00		
Ajudas Técnicas e Triciclos				0,00	0,00	0,00		
Estágio de Inserção para Pessoas c/ Deficiência e Incapacidades	79		0,0	390.497,00	52.418,64	5.851,38	13,4	1,5
Contrato emprego - Inserção para Pessoas c/ Deficiência e Incapacidades	98		0,0	297.220,00	47.785,22	7.313,36	16,1	2,5
Avaliação da Incapacidade Decorrente de Acidente de Trabalho				0,00	0,00	0,00		
Apoios a Manutenção e Reintegração de Pessoas com Incapacidade Decorrente de Aciden				0,00	0,00	0,00		
<b>ACÇÕES DE FORM. PROF. DE GRUPOS DESFAVORECIDOS</b>	<b>800</b>	<b>430</b>	<b>53,8</b>	<b>880.789,00</b>	<b>358.558,33</b>	<b>104.454,55</b>	<b>40,7</b>	<b>11,9</b>
Formação para a Inclusão	800	430	53,8	880.789,00	358.558,33	104.454,55	40,7	11,9
<b>PROGRAMA VIDA - EMPREGO</b>	<b>163</b>	<b>165</b>	<b>101,2</b>	<b>794.196,00</b>	<b>716.226,84</b>	<b>172.759,66</b>	<b>90,2</b>	<b>21,8</b>
Estágios de Integração Sócio-Profissional	79	97	122,8	413.160,00	377.913,06	99.633,05	91,5	24,1
Prémio de Integração Sócio-Profissional	4		0,0	10.062,00	0,00	0,00	0,0	0,0
Apoios ao Emprego	80	68	85,0	370.974,00	338.313,78	73.126,61	91,2	19,7
Apoios ao Auto-Emprego				0,00	0,00	0,00		
<b>DESENV. A REDE DE EQUIP. E SERV. DE PROMOÇÃO E DESENV.SOCIAL</b>				<b>0,00</b>	<b>0,00</b>	<b>0,00</b>		
Centros e Unidades de Reabilitação Profissional				0,00	0,00	0,00		
<b>DINAMIZAÇÃO E PROMOÇÃO DO MERCADO SOCIAL DE EMPREGO</b>	<b>13.924</b>	<b>7.790</b>	<b>55,9</b>	<b>8.451.436,00</b>	<b>6.559.717,00</b>	<b>1.099.432,62</b>	<b>77,6</b>	<b>13,0</b>
(*) Empresas de Inserção - Investimento	3	3	100,0	142.135,00	120.339,20	0,00	84,7	0,0
Empresas de Inserção - Profissionalização	349	432	123,8	1.464.898,00	1.128.092,06	185.132,12	77,0	12,6
(*) Empresas de Inserção - Formação	123	112	91,1	232.858,00	181.240,71	60.415,95	77,8	25,9
Empresas de Inserção - Prémio Integração	7		0,0	45.600,00	9.919,56	9.919,56	21,8	21,8
Programas Ocupacionais - Carentiados				0,00	0,00	0,00		
Programas Ocupacionais - Subsidiados				0,00	0,00	0,00		
Contrato Emprego Inserção	11.493	6.289	54,7	1.812.468,00	1.150.533,59	189.945,98	63,5	10,5
Contrato Emprego Inserção +	2.075	1.069	51,5	4.753.477,00	3.969.591,88	654.019,01	83,5	13,8
Centros de Gestão Participada - Reabilitação				0,00	0,00	0,00		
<b>PROG. 3 - INTERV. PARA A ORG.E GESTÃO DO MERC EMP.E DA FORM. PROF.</b>	<b>22.000</b>	<b>7.917</b>	<b>36,0</b>	<b>1.529.060,00</b>	<b>722.375,04</b>	<b>144.153,45</b>	<b>47,2</b>	<b>9,4</b>
<b>DESENV. E MODERNIZAÇÃO DAS ESTRUTURAS E SERV. DE APOIO AO EMP. E FORM.</b>				<b>1.521.050,00</b>	<b>721.147,45</b>	<b>144.121,55</b>	<b>47,4</b>	<b>9,5</b>
<b>PROM. DE EST. E SERV. DE AP. À INSERÇÃO PROFISSIONAL</b>				<b>707.740,00</b>	<b>337.840,16</b>	<b>53.461,31</b>	<b>47,7</b>	<b>7,6</b>
b) (**) GIP - Gabinetes de Inserção Profissional	64	60	93,8	707.740,00	337.840,16	53.461,31	47,7	7,6
a) (**) Informação e Orientação Profissional		<b>6.890</b>		<b>0,00</b>	<b>0,00</b>	<b>0,00</b>		
Certificação Profissional				<b>58.400,00</b>	<b>17.748,07</b>	<b>8.782,84</b>	<b>30,4</b>	<b>15,0</b>
Estudos e Investigação				<b>0,00</b>	<b>0,00</b>	<b>0,00</b>		
Processos e Métodos Didácticos				<b>0,00</b>	<b>0,00</b>	<b>0,00</b>		
Observatório do Emprego e Formação				<b>0,00</b>	<b>0,00</b>	<b>0,00</b>		
Regime Prest. Desemp. - DL nº220 de 03/11/2006				<b>754.910,00</b>	<b>365.559,22</b>	<b>81.877,40</b>	<b>48,4</b>	<b>10,8</b>
<b>COLOCAÇÃO</b>	<b>22.000</b>	<b>7.917</b>	<b>36,0</b>	<b>0,00</b>	<b>0,00</b>	<b>0,00</b>		
(***) Prod. de Instrumentos Téc. de Sup. à Actividade de Colocação	<b>22.000</b>	<b>7.917</b>	<b>36,0</b>	<b>0,00</b>	<b>0,00</b>	<b>0,00</b>		
<b>COLOCAÇÃO EXTERNA</b>				<b>0,00</b>	<b>0,00</b>	<b>0,00</b>		
Rede Eures				0,00	0,00	0,00		
<b>PRESTAÇÕES TÉCNICAS - METODOLOGIA PNE</b>				<b>8.010,00</b>	<b>1.227,59</b>	<b>31,90</b>	<b>15,3</b>	<b>0,4</b>
INSERJOVEM				3.105,00	510,93	9,10	16,5	0,3
REAGE				4.905,00	716,66	22,80	14,6	0,5
<b>MODERNIZAÇÃO DO SERVIÇO PÚBLICO DE EMPREGO</b>				<b>0,00</b>	<b>0,00</b>	<b>0,00</b>		
Modern. do SPE: Proj. LSE (Livre Serv. P/ Emprego)				0,00	0,00	0,00		
<b>PROG. 4 - RELAÇÕES C/EXTERIOR E ARTICULAÇÃO COM OUTRAS ENTIDADES</b>				<b>280.101,00</b>	<b>22.925,23</b>	<b>856,08</b>	<b>8,2</b>	<b>0,3</b>
<b>ACÇÕES CONJUNTAS COM OUTRAS ENTIDADES</b>				<b>183.101,00</b>	<b>13.960,60</b>	<b>826,56</b>	<b>7,6</b>	<b>0,5</b>
Diálogo Social				<b>0,00</b>	<b>0,00</b>	<b>0,00</b>		
Participação em Programas Comunitários				<b>32.101,00</b>	<b>0,00</b>	<b>0,00</b>	<b>0,0</b>	<b>0,0</b>
<b>OUTRAS ACÇÕES CONJUNTAS COM OUTRAS ENTIDADES</b>				<b>151.000,00</b>	<b>13.960,60</b>	<b>826,56</b>	<b>9,2</b>	<b>0,5</b>
Concursos Diversos				125.000,00	5.960,60	826,56	4,8	0,7
Cooperação IEFP, I.P. / Secretariado Nacional de Reabilitação				0,00	0,00	0,00		
Outras Acções				26.000,00	8.000,00	0,00	30,8	0,0
Cooperação IEFP / Cooperativa António Sérgio				0,00	0,00	0,00		



DESIGNAÇÃO DA DESPESA	Execução Física			Execução Financeira (Un.: Euros)				
	Meta a)	Abrangidos b)	Grau Exec. b) / a)	Dotação a)	Cabimento b)	Pagamento c)	Grau Exec. b) / a)	Grau Exec. c) / a)
<b>COOPERAÇÃO INSTITUCIONAL</b>				<b>0,00</b>	<b>0,00</b>	<b>0,00</b>		
Comissão para a Igualdade no Trabalho e no Emprego (CITE)				0,00	0,00	0,00		
Serviços Sociais do MSST				0,00	0,00	0,00		
Agência Nacional Sócrates e Leonardo da Vinci				0,00	0,00	0,00		
Instituto de Gestão do Fundo Social Europeu (IGFSE)				0,00	0,00	0,00		
Outros Serviços				0,00	0,00	0,00		
Alto Comissariado p/Imigração e Minorias Étnicas				0,00	0,00	0,00		
<b>RELAÇÕES PÚBLICAS</b>				<b>97.000,00</b>	<b>8.964,63</b>	<b>29,52</b>	<b>9,2</b>	<b>0,0</b>
Informação para o Exterior				62.000,00	4.931,91	0,00	8,0	0,0
Relação Directa com os Utentes				35.000,00	4.032,72	29,52	11,5	0,1
<b>RELAÇÕES INTERNACIONAIS</b>				<b>0,00</b>	<b>0,00</b>	<b>0,00</b>		
Organizações Internacionais				0,00	0,00	0,00		
<b>COOPERAÇÃO BILATERAL C/ PALOPS</b>				<b>0,00</b>	<b>0,00</b>	<b>0,00</b>		
Cooperação Bilateral com Outros Países e Outras Actividades				0,00	0,00	0,00		
<b>PROG. 5 - GESTÃO E ORGANIZAÇÃO INTERNA</b>				<b>10.497.993,00</b>	<b>6.300.908,24</b>	<b>2.212.001,26</b>	<b>60,0</b>	<b>21,1</b>
<b>INFRA-ESTRUTURAS FÍSICAS</b>				<b>1.747.426,00</b>	<b>150.605,59</b>	<b>29.956,96</b>	<b>8,6</b>	<b>1,7</b>
Centros de Emprego				89.550,00	12.565,47	496,92	14,0	0,6
Centros de Formação Profissional de Gestão Directa				1.597.996,00	136.879,25	28.353,04	8,6	1,8
Centros de Formação Profissional de Gestão Participada				0,00	0,00	0,00		
Centro de Reabilitação Profissional de Gestão Directa				0,00	0,00	0,00		
Centro de Reabilitação Profissional de Gestão Participada				0,00	0,00	0,00		
Serviços de Coordenação Central e Regional				59.880,00	1.160,87	1.107,00	1,9	1,8
Outras Infra-Estruturas Físicas				0,00	0,00	0,00		
<b>Funcionamento, Organização e Gestão Internas</b>				<b>1.255.871,00</b>	<b>630.540,95</b>	<b>249.089,32</b>	<b>50,2</b>	<b>19,8</b>
Funcionamento, Organização e Gestão Internas				1.255.871,00	630.540,95	249.089,32	50,2	19,8
<b>FUNCIONAMENTO - POEFDs E POR</b>				<b>0,00</b>	<b>0,00</b>	<b>0,00</b>		
Funcionamento - POPH				0,00	0,00	0,00		
<b>RECURSOS HUMANOS</b>				<b>85.753,00</b>	<b>24.089,60</b>	<b>10.231,09</b>	<b>28,1</b>	<b>11,9</b>
<b>GESTÃO DE RECURSOS HUMANOS</b>				<b>16.768,00</b>	<b>6.354,53</b>	<b>3.046,94</b>	<b>37,9</b>	<b>18,2</b>
Centros de Emprego				5.428,00	2.596,00	963,49	47,8	17,8
Centros de Formação Profissional				4.740,00	2.299,12	685,13	48,5	14,5
Centros de Reabilitação Profissional				0,00	0,00	0,00		
Serviços de Coordenação Central e Regional				6.600,00	1.459,41	1.398,32	22,1	21,2
POR				0,00	0,00	0,00		
Pessoal Deslocado em Diversos Serviços				0,00	0,00	0,00		
<b>DESENVOLVIMENTO DOS RECURSOS HUMANOS</b>				<b>0,00</b>	<b>0,00</b>	<b>0,00</b>		
Formação Interna - Acções				0,00	0,00	0,00		
<b>Acção Social</b>				<b>68.985,00</b>	<b>17.735,07</b>	<b>7.184,15</b>	<b>25,7</b>	<b>10,4</b>
<b>INFORMATIZAÇÃO</b>				<b>37.008,00</b>	<b>15.208,72</b>	<b>673,43</b>	<b>41,1</b>	<b>1,8</b>
Hardware				29.508,00	11.549,70	0,00	39,1	0,0
Software				0,00	0,00	0,00		
Comunicação				0,00	0,00	0,00		
Outros				7.500,00	3.659,02	673,43	48,8	9,0
<b>INFORMAÇÃO CIENTÍFICA E DOCUMENTAÇÃO</b>				<b>7.300,00</b>	<b>1.934,25</b>	<b>1.182,45</b>	<b>26,5</b>	<b>16,2</b>
<b>INFORMAÇÃO CIENTÍFICA E DOCUMENTAÇÃO</b>				<b>7.300,00</b>	<b>1.934,25</b>	<b>1.182,45</b>	<b>26,5</b>	<b>16,2</b>
Informação Científica e Técnica				7.300,00	1.934,25	1.182,45	26,5	16,2
Actividade Editorial				0,00	0,00	0,00		
Informação Interna				0,00	0,00	0,00		
<b>GESTÃO DE CENTROS</b>				<b>7.364.635,00</b>	<b>5.478.529,13</b>	<b>1.920.868,01</b>	<b>74,4</b>	<b>26,1</b>
Centros de Emprego				1.515.261,00	1.245.770,93	498.553,55	82,2	32,9
Centros de Formação Profissional				5.849.374,00	4.232.758,20	1.422.314,46	72,4	24,3
Centros de Reabilitação Profissional				0,00	0,00	0,00		
<b>PROG 6 - OUTROS</b>				<b>0,00</b>	<b>0,00</b>	<b>0,00</b>		
Restituições de Apoios Comunitários				0,00	0,00	0,00		
Cativações				0,00	0,00	0,00		
Constituição de Reserva				0,00	0,00	0,00		
<b>ORGANISMO INTERMÉDIO</b>				<b>0,00</b>	<b>0,00</b>	<b>0,00</b>		
<b>TOTAL</b>				<b>91.354.414,00</b>	<b>64.487.459,97</b>	<b>18.026.376,22</b>	<b>70,6</b>	<b>19,7</b>

(\*) Número de pessoas envolvidas em componentes de medidas (ex.: majorações em ILE) cuja meta já está contemplada na medida principal.

(\*\*) A execução física destas medidas não é contabilizada em número de abrangidos ou pessoas apoiadas, pelo que não pode ser adicionada à execução das restantes medidas.

(\*\*\*) Este número inclui as colocações de desempregados e empregados

(1) Inclui a actividade realizada no âmbito das Iniciativas Locais de Emprego - Serviços de Apoio à Família

Metas e Execução Física Agregadas por:

Pessoas:	75.397	38.630
a) Informação e Orientação Profissional:		6.890
b) Estruturas:	64	60
c) Feiras:		
d) Cooperativas (Investimento):		1
f) Prémios de Igualdade de Oportunidades	5	
g) Programa de Apoio à Iniciativa Privada (PAIPS)		

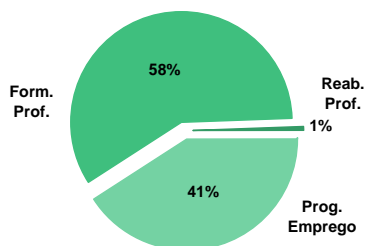


**DELEGAÇÃO REGIONAL DE LISBOA E VALE DO TEJO**
**EXECUÇÃO FÍSICA E FINANCEIRA**

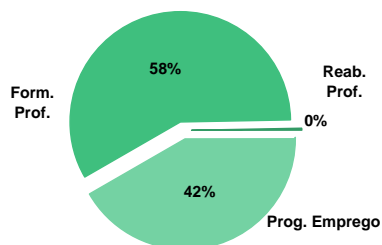
Valores acumulados a 31 de Maio de 2011

ÁREAS DE INTERVENÇÃO	Execução Física			Execução Financeira (Un.: Euros)			
	Meta	Abrangidos	Grau Exec.	Dotação	Cabimento	Pagamento	Grau Exec.
<b>EMPREGO</b>	<b>51.827</b>	<b>22.317</b>	<b>43,1</b>	<b>73.692.422,00</b>	<b>54.467.867,09</b>	<b>13.673.987,79</b>	<b>18,6</b>
Programas de Emprego	26.827	17.633	65,7	73.692.422,00	54.467.867,09	13.673.987,79	18,6
Colocações	25.000	4.684	18,7	0,00	0,00	0,00	
Colocações de Desempregados	-	4.336	-	-	-	-	-
Colocações de Desempregados	-	348	-	-	-	-	-
<b>FORMAÇÃO PROFISSIONAL</b>	<b>59.450</b>	<b>34.310</b>	<b>57,7</b>	<b>68.549.931,00</b>	<b>44.147.795,28</b>	<b>17.613.097,81</b>	<b>25,7</b>
<b>REABILITAÇÃO PROFISSIONAL</b>	<b>2.968</b>	<b>1.684</b>	<b>56,7</b>	<b>13.360.661,00</b>	<b>8.099.819,05</b>	<b>1.960.275,36</b>	<b>24,2</b>
<b>TOTAL</b>	<b>114.245</b>	<b>58.311</b>	<b>51,0</b>	<b>155.603.014,00</b>	<b>106.715.481,42</b>	<b>33.247.360,96</b>	<b>21,4</b>
Informação e Orientação Profissional		30.316		0,00	0,00	0,00	

Abrangidos - Peso relativo



Pagamento - Peso relativo


**MEDIDAS / PROGRAMAS COM MAIOR PESO RELATIVO**

EXECUÇÃO FÍSICA	METAS	ABRANGIDOS	GRAU
Formação Modular	23.861	15.499	65,0
Reconhec. e Validação de Competências	11.700	2.837	24,2
Cursos Educação e Formação de Adultos	10.539	7.058	67,0
Contrato Emprego Inserção	10.156	6.309	62,1
Estágios Profissionais	6.361	3.983	62,6
Sist. de Aprendizagem - Gestão Directa	4.028	3.236	80,3
Cursos Educação e Form. de Jovens	3.802	2.649	69,7
Estágios Prof. - Qualificação Emprego	2.993	1.708	57,1
Contrato Emprego Inserção +	2.788	1.190	42,7
Sist. Aprendizagem - Entidades Externas	2.534	2.102	83,0

EXECUÇÃO FINANCEIRA	DOTAÇÃO	CABIMENTO	PAGAMENTO	GRAU PAGAM
Cursos Educação e Formação de Adultos	29.924.671,00	18.007.322,11	7.086.475,11	23,7
Estágios Profissionais	29.045.066,00	21.920.689,29	5.625.290,97	19,4
Form.p/ Pessoas c/ Def. - Acções Coop.	10.660.000,00	7.265.329,12	1.766.317,17	16,6
Sist. Aprendizagem - Entidades Externas	10.600.710,00	6.780.996,84	2.142.663,33	20,2
Estágios Prof. - Qualificação Emprego	9.410.364,00	7.517.745,53	1.359.847,47	14,5
Sist. de Aprendizagem - Gestão Directa	8.404.641,00	6.736.601,37	2.894.302,30	34,4
Cursos Educação e Form. de Jovens	6.613.010,00	5.380.778,55	2.258.752,05	34,2
Reconhec. e Validação de Competências	6.347.087,00	4.265.916,45	1.581.687,21	24,9
Estágios Prof. - Qualificação Emprego	5.292.450,00	4.386.144,12	532.938,67	10,1
Emp. de Inserção - Profissionalização	4.938.407,00	3.803.959,63	1.301.041,28	26,3

PROGRAMAS DE EMPREGO	Execução Física			Execução Financeira (Un.: Euros)			
	Meta	Abrangidos	Grau Exec.	Dotação	Cabimento	Pagamento	Grau Exec.
<b>PROGRAMAS DE FORMAÇÃO E EMPREGO</b>	<b>11.937</b>	<b>7.513</b>	<b>62,9</b>	<b>52.111.639,00</b>	<b>40.031.469,28</b>	<b>9.292.215,50</b>	<b>17,8</b>
Bolsas de Formação da Iniciativa do Trabalhador	221	528	238,9	541.017,00	393.793,79	186.261,22	34,4
Estágios Profissionais - Port. 268/1997				45.000,00	20.889,05	17.610,46	39,1
Estágios Profissionais na Administração Pública	17	15	88,2	103.998,00	62.486,83	55.669,91	53,5
Estágios Profissionais - INOV-ART				0,00	0,00	0,00	
Estágios Profissionais - INOV-JOVEM	439	73	16,6	1.178.846,00	1.014.677,51	520.983,96	44,2
Estágios Profissionais - INOV-SOCIAL	349	439	125,8	2.783.306,00	2.688.599,83	605.824,92	21,8
Estágios Profissionais - INOV Mundus				0,00	0,00	0,00	
Estágios Profissionais - INOV EXPORT				0,00	0,00	0,00	
Estágios Profissionais	6.361	3.983	62,6	29.045.066,00	21.920.689,29	5.625.290,97	19,4
Estágios Qualificação-Emprego	1.557	448	28,8	3.711.592,00	2.026.443,33	387.787,92	10,4
Estágios Profissionais de níveis III e IV	2.993	1.708	57,1	9.410.364,00	7.517.745,53	1.359.847,47	14,5
Estágios Profissionais - Port. 92/2011		319		5.292.450,00	4.386.144,12	532.938,67	10,1
<b>CRIAÇÃO DE EMPREGO E EMPRESAS</b>	<b>584</b>	<b>1.299</b>	<b>222,4</b>	<b>5.716.333,00</b>	<b>3.330.183,42</b>	<b>1.378.897,13</b>	<b>24,1</b>
(1) (*) Programa de Estímulo à Oferta de Emprego - Investimento	228	48	21,1	2.155.985,00	1.547.253,87	484.535,57	22,5
(1) ILE - Criação de Postos de Trabalho	192	67	34,9	1.371.132,00	847.400,12	378.157,91	27,6
(1) (*) ILE - Majorações	77	4	5,2	121.624,00	59.193,21	24.524,34	20,2
APE - Criação de Postos de Trabalho		1		0,00	0,00	0,00	
(*) APE - Majorações				0,00	0,00	0,00	
Apoios à Contratação		1		0,00	0,00	0,00	
(**) Prémio de Igualdade de Oportunidades - Majorações	3	5	166,7	36.417,00	21.137,58	14.329,52	39,3
APE - Apoios à criação do Próprio Emprego - PAECPE	374	235	62,8	1.859.649,00	697.162,50	461.176,93	24,8
Prémio de Colocação	10	3	30,0	16.083,00	7.545,96	6.288,30	39,1
Apoios à Contratação para Jovens		807		0,00	0,00	0,00	
Apoios à Contratação para Adultos e Públicos Específicos		185		0,00	0,00	0,00	
Linha de Apoio à Criação de Empresas e de Emprego				0,00	0,00	0,00	
Promoção do Artesanato - Artesãos	8		0,0	750,00	74,82	74,82	10,0
PRODESCOOP - Cooperativas - Criação de Postos de Trabalho				154.693,00	150.415,36	9.809,74	6,3
<b>MERCADO SOCIAL DE EMPREGO</b>	<b>14.022</b>	<b>8.623</b>	<b>61,5</b>	<b>12.903.994,00</b>	<b>9.091.692,35</b>	<b>2.486.553,73</b>	
(*) Empresas de Inserção - Investimento	10		0,0	120.481,00	60.036,30	18.911,48	15,7
Empresas de Inserção - Profissionalização	1.043	1.120	107,4	4.938.407,00	3.803.959,63	1.301.041,28	26,3
(*) Empresas de Inserção - Formação	298	123	41,3	516.458,00	374.737,15	186.199,37	36,1
Empresas de Inserção - Prémio Integração	35	4	11,4	179.431,00	40.245,12	35.214,48	19,6
Programas Ocupacionais - Carenciados				542,00	541,99	0,00	0,0
Programas Ocupacionais - Subsidiados				0,00	0,00	0,00	
Contrato Emprego Inserção	10.156	6.309	62,1	2.294.426,00	728.060,74	131.590,38	5,7
Contrato Emprego Inserção +	2.788	1.190	42,7	4.854.249,00	4.084.111,42	813.596,74	16,8
<b>OUTRAS MEDIDAS DE PROMOÇÃO DO EMPREGO</b>	<b>284</b>	<b>198</b>	<b>69,7</b>	<b>1.127.628,00</b>	<b>958.665,87</b>	<b>199.013,06</b>	<b>17,6</b>
FUNDO DE AJUSTAMENTO À GLOBALIZAÇÃO - FEG				0,00	0,00	0,00	
Apoios à Auto-Colocação				0,00	0,00	0,00	
Apoios à Inserção				0,00	0,00	0,00	
Apoio ao Empreendedorismo				0,00	0,00	0,00	
Planos de Integração				0,00	0,00	0,00	
Prática em Contexto de Trabalho				0,00	0,00	0,00	
Apoios à Contratação				0,00	0,00	0,00	
Bolsa de Formação				0,00	0,00	0,00	
Formação de Animadores de UNIVAS e Clubes de Emprego				0,00	0,00	0,00	
<b>PROGRAMA VIDA - EMPREGO</b>	<b>284</b>	<b>198</b>	<b>69,7</b>	<b>1.127.628,00</b>	<b>958.665,87</b>	<b>199.013,06</b>	<b>17,6</b>
Estágios de Integração Sócio-Profissional	160	94	58,8	521.009,00	449.051,75	93.173,58	17,9
Prémio de Integração Sócio-Profissional	8	25	312,5	40.235,00	25.153,20	20.122,56	50,0
Apoios ao Emprego	115	79	68,7	558.784,00	476.914,96	83.830,43	15,0
Apoios ao Auto-Emprego	1		0,0	7.600,00	7.545,96	1.886,49	24,8
<b>ESTRUTURAS E OUTROS APOIOS PARA PROMOÇÃO DO EMPREGO</b>	<b>-</b>	<b>-</b>		<b>1.832.828,00</b>	<b>1.055.856,17</b>	<b>317.308,37</b>	<b>17,3</b>
(**) Promoção do Artesanato - Feiras				0,00	0,00	0,00	
Prog. para a Promoção dos Ofícios e das Micro-empresas Artesanais - PPART				0,00	0,00	0,00	
(**) PRODESCOOP - Cooperativas - Investimento	4		0,0	255.430,00	203.727,68	28.150,00	11,0
PROM. DE EST. E SERV. DE AP. À INSERÇÃO PROFISSIONAL	-	-	-	1.577.398,00	852.128,49	289.158,37	18,3
(**) GIP - Gabinetes de Inserção Profissional	145	118	81,4	1.577.398,00	852.128,49	289.158,37	18,3
<b>TOTAL</b>	<b>26.827</b>	<b>17.633</b>	<b>65,7</b>	<b>73.692.422,00</b>	<b>54.467.867,09</b>	<b>13.673.987,79</b>	<b>18,6</b>

(\*) Número de pessoas envolvidas em componentes de medidas (ex.: majorações em ILE) cuja meta já está contemplada na medida principal.

(\*\*) A execução física destas medidas não é contabilizada em número de abrangidos ou pessoas apoiadas, pelo que não pode ser adicionada à execução das restantes medidas.

(1) Inclui a actividade realizada no âmbito das Iniciativas Locais de Emprego - Serviços de Apoio à Família

<b>FORMAÇÃO PROFISSIONAL</b>	<b>Execução Física</b>			<b>Execução Financeira (Un.: Euros)</b>			
	<b>Meta</b>	<b>Abrangidos</b>	<b>Grau Exec.</b>	<b>Dotação</b>	<b>Cabimento</b>	<b>Pagamento</b>	<b>Grau Exec.</b>
Sistema de Aprendizagem - Gestão Directa	4.028	3.236	80,3	8.404.641,00	6.736.601,37	2.894.302,30	34,4
Sistema de Aprendizagem - Entidades Externas	2.534	2.102	83,0	10.600.710,00	6.780.996,84	2.142.663,33	20,2
Sistema de Aprendizagem - Saldos				1.234.383,00	404.882,81	293.402,89	23,8
Cursos de Educação e Formação de Jovens	3.802	2.649	69,7	6.613.010,00	5.380.778,55	2.258.752,05	34,2
Cursos de Especialização Tecnológica	118		0,0	105.806,00	0,00	0,00	0,0
Reconhecimento e Validação de Competências	11.700	2.837	24,2	6.347.087,00	4.265.916,45	1.581.687,21	24,9
Portugal Acolhe	750	565	75,3	312.587,00	117.340,94	52.521,39	16,8
Programa Qualificação-Emprego				0,00	0,00	0,00	
Formação Modular	23.861	15.499	65,0	3.382.684,00	2.238.637,34	1.286.824,30	38,0
Cursos de Educação e Formação de Adultos	10.539	7.058	67,0	29.924.671,00	18.007.322,11	7.086.475,11	23,7
Formação de Formadores	618	29	4,7	35.852,00	0,00	0,00	0,0
Formação para a Inclusão	1.500	335	22,3	1.588.500,00	215.318,87	16.469,23	1,0
<b>IEFP, I.P. (Centros de Emprego + Centros de Form. Prof. de Gestão Directa)</b>	<b>59.450</b>	<b>34.310</b>	<b>57,7</b>	<b>68.549.931,00</b>	<b>44.147.795,28</b>	<b>17.613.097,81</b>	<b>25,7</b>
Centros de Gestão Participada				0,00	0,00	0,00	
Ações em Cooperação com Outras Entidades				0,00	0,00	0,00	
<b>TOTAL</b>	<b>59.450</b>	<b>34.310</b>	<b>57,7</b>	<b>68.549.931,00</b>	<b>44.147.795,28</b>	<b>17.613.097,81</b>	<b>25,7</b>

<b>REABILITAÇÃO PROFISSIONAL DE PESSOAS COM DEFICIÊNCIA</b>	<b>Execução Física</b>			<b>Execução Financeira (Un.: Euros)</b>			
	<b>Meta</b>	<b>Abrangidos</b>	<b>Grau Exec.</b>	<b>Dotação</b>	<b>Cabimento</b>	<b>Pagamento</b>	<b>Grau Exec.</b>
Aval. e Orientação Prof. de Pessoas com Deficiência	330	56	17,0	226.000,00	119.520,61	32.615,23	14,4
Form. para Pessoas com Deficiência - Ações em Cooperação	1.433	1.035	72,2	10.660.000,00	7.265.329,12	1.766.317,17	16,6
Incentivos ao Emp. de Pess. com Deficiência	62	1	1,6	349.388,00	41.030,32	12.349,85	3,5
Emprego Protegido - Cent. de Emp. Protegido	68	35	51,5	447.303,00	1.921,02	300,83	0,1
Emprego Protegido - Enclaves	76	60	78,9	325.446,00	0,00	0,00	0,0
Prémio de Mérito				0,00	0,00	0,00	
Apoio à Colocação e Acompanhamento Pós - Colocação	801	497	62,0	730.000,00	618.745,28	133.892,32	18,3
OED Lisboa				0,00	0,00	0,00	
Ajudas Técnicas e Triciclos				6.036,00	6.036,00	6.036,00	100,0
Estágio de Inserção para Pessoas c/ Deficiência e Incapacidades	89		0,0	380.400,00	38.709,75	8.763,96	2,3
Contrato emprego - Inserção para Pessoas c/ Deficiência e Incapacidades	109		0,0	236.088,00	8.526,95	0,00	0,0
Avaliação da Incapacidade Decorrente de Acidente de Trabalho				0,00	0,00	0,00	
Apoios a Manutenção e Reintegração de Pessoas com Incapacidade Decorrente de Ac				0,00	0,00	0,00	
Centros e Unidades de Reabilitação Profissional				0,00	0,00	0,00	
Centros de Gestão Participada - Reabilitação				0,00	0,00	0,00	
Organismo Intermédio				0,00	0,00	0,00	
<b>TOTAL</b>	<b>2.968</b>	<b>1.684</b>	<b>56,7</b>	<b>13.360.661,00</b>	<b>8.099.819,05</b>	<b>1.960.275,36</b>	<b>14,7</b>

DESIGNAÇÃO DA DESPESA	Execução Física			Execução Financeira (Un.: Euros)				
	Meta a)	Abrangidos b)	Grau Exec. b) / a)	Dotação a)	Cabimento b)	Pagamento c)	Grau Exec. b) / a)	Grau Exec. c) / a)
<b>PROG. 1 - INTERV. ESTRUT. NOS DOMÍNIOS DO EMPREGO E DA FORM. PROF.</b>	<b>70.471</b>	<b>42.787</b>	<b>60,7</b>	<b>125.044.833,00</b>	<b>87.497.856,79</b>	<b>28.295.891,21</b>	<b>70,0</b>	<b>22,6</b>
<b>PROMOÇÃO DA EMPREGABILIDADE E DO EMPREGO</b>	<b>69.269</b>	<b>41.459</b>	<b>59,9</b>	<b>119.037.218,00</b>	<b>83.963.945,69</b>	<b>26.888.844,08</b>	<b>70,5</b>	<b>22,6</b>
<b>PROM. A FORM. QUALIFICANTE E A TRANSIÇÃO P/A VIDA ACTIVA</b>	<b>10.482</b>	<b>7.987</b>	<b>76,2</b>	<b>26.958.550,00</b>	<b>19.303.259,57</b>	<b>7.589.120,57</b>	<b>71,6</b>	<b>28,2</b>
Sistema de Aprendizagem - Gestão Directa	4.028	3.236	80,3	8.404.641,00	6.736.601,37	2.894.302,30	80,2	34,4
Sistema de Aprendizagem - Entidades Externas	2.534	2.102	83,0	10.600.710,00	6.780.996,84	2.142.663,33	64,0	20,2
Sistema de Aprendizagem - Saldos				1.234.383,00	404.882,81	293.402,89	32,8	23,8
Cursos de Educação e Formação de Jovens	3.802	2.649	69,7	6.613.010,00	5.380.778,55	2.258.752,05	81,4	34,2
Cursos de Especialização Tecnológica	118		0,0	105.806,00	0,00	0,00	0,0	0,0
<b>FORMAÇÃO AO LONGO DA VIDA E ADAPTABILIDADE</b>	<b>36.532</b>	<b>19.429</b>	<b>53,2</b>	<b>10.583.375,00</b>	<b>7.015.688,52</b>	<b>3.107.294,12</b>	<b>66,3</b>	<b>29,4</b>
Bolsas de Formação da Iniciativa do Trabalhador	221	528	238,9	541.017,00	393.793,79	186.261,22	72,8	34,4
Reconhecimento e Validação de Competências	11.700	2.837	24,2	6.347.087,00	4.265.916,45	1.581.687,21	67,2	24,9
Portugal Acolhe	750	565	75,3	312.587,00	117.340,94	52.521,39	37,5	16,8
Formação Modular	23.861	15.499	65,0	3.382.684,00	2.238.637,34	1.286.824,30	66,2	38,0
Programa Qualificação-Emprego				0,00	0,00	0,00		
<b>QUALIFICAÇÃO E INSERÇÃO PROF. PARA DESEMPREGADOS</b>	<b>21.467</b>	<b>13.531</b>	<b>63,0</b>	<b>77.533.141,00</b>	<b>53.941.720,26</b>	<b>15.065.620,51</b>	<b>69,6</b>	<b>19,4</b>
Cursos de Educação e Formação de Adultos	10.539	7.058	67,0	29.924.671,00	18.007.322,11	7.086.475,11	60,2	23,7
Estágios Profissionais - Port. 268/1997				45.000,00	20.889,05	17.610,46	46,4	39,1
Estágios Profissionais na Administração Pública	17	15	88,2	103.998,00	62.486,83	55.669,91	60,1	53,5
Estágios Profissionais - INOV-ART				0,00	0,00	0,00		
Estágios Profissionais	6.361	3.983	62,6	29.045.066,00	21.920.689,29	5.625.290,97	75,5	19,4
Estágios Profissionais - Qualificação Emprego	1.557	448	28,8	3.711.592,00	2.026.443,33	387.787,92	54,6	10,4
Estágios Profissionais de níveis III e IV	2.993	1.708	57,1	9.410.364,00	7.517.745,53	1.359.847,47	79,9	14,5
Estágios Profissionais - Port. 92/2011		319		5.292.450,00	4.386.144,12	532.938,67	82,9	10,1
<b>PROGRAMA INOV</b>	<b>788</b>	<b>512</b>	<b>65,0</b>	<b>3.962.152,00</b>	<b>3.703.277,34</b>	<b>1.126.808,88</b>	<b>93,5</b>	<b>28,4</b>
Estágios Profissionais - INOV-JOVEM	439	73	16,6	1.178.846,00	1.014.877,51	520.983,96	86,1	44,2
Estágios Profissionais - INOV-SOCIAL	349	439	125,8	2.783.306,00	2.688.599,83	605.824,92	96,6	21,8
Estágios Profissionais - INOV Mundus				0,00	0,00	0,00		
Estágios Profissionais - INOV EXPORT				0,00	0,00	0,00		
<b>APOIO À CRIAÇÃO DE EMP. NO ÂMBITO DO DESENV. LOCAL E DA ECON. SOCIAL</b>	<b>584</b>	<b>1.299</b>	<b>222,4</b>	<b>5.971.763,00</b>	<b>3.533.911,10</b>	<b>1.407.047,13</b>	<b>59,2</b>	<b>23,6</b>
<b>APOIO AO INVEST. EM INIC. LOCAIS CRIADORAS DE EMPREGO</b>				<b>2.155.985,00</b>	<b>1.547.253,87</b>	<b>484.535,57</b>	<b>71,8</b>	<b>22,5</b>
(1) (*) Programa de Estímulo à Oferta de Emprego - Investimento	228	48	21,1	2.155.985,00	1.547.253,87	484.535,57	71,8	22,5
<b>PROGRAMA DE ESTÍMULO À OFERTA DE EMPREGO</b>	<b>566</b>	<b>304</b>	<b>53,7</b>	<b>3.388.822,00</b>	<b>1.624.893,41</b>	<b>878.188,70</b>	<b>47,9</b>	<b>25,9</b>
(1) ILE - Criação de Postos de Trabalho	192	67	34,9	1.371.132,00	847.400,12	378.157,91	61,8	27,6
(1) (*) ILE - Majorações	77	4	5,2	121.624,00	59.193,21	24.524,34	48,7	20,2
CPE - Criação de Postos de Trabalho		1		0,00	0,00	0,00		
(*) CPE - Majorações				0,00	0,00	0,00		
Apoios à Contratação		1		0,00	0,00	0,00		
f) (**) Prémio de Igualdade de Oportunidades - Majorações	3	5	166,7	36.417,00	21.137,58	14.329,52	58,0	39,3
Apoios à criação do Próprio Emprego - PAECPE	374	235	62,8	1.859.649,00	697.162,50	461.176,93	37,5	24,8
<b>APOIO À INT. NO MERCADO DE TRABALHO</b>	<b>10</b>	<b>995</b>	<b>9.950,0</b>	<b>16.083,00</b>	<b>7.545,96</b>	<b>6.288,30</b>	<b>46,9</b>	<b>39,1</b>
Prémio de Colocação	10	3	30,0	16.083,00	7.545,96	6.288,30	46,9	39,1
Apoios à Contratação para Jovens		807		0,00	0,00	0,00		
Apoios a Contratação para Adultos e Públicos Específicos		185		0,00	0,00	0,00		
Linha de Apoio à Criação de Empresas e de Emprego				0,00	0,00	0,00		
<b>APOIOS À PROMOÇÃO DO ARTESANATO</b>	<b>8</b>		<b>0,0</b>	<b>750,00</b>	<b>74,82</b>	<b>74,82</b>	<b>10,0</b>	<b>10,0</b>
Promoção do Artesanato - Artesãos	8		0,0	750,00	74,82	74,82	10,0	10,0
c) (**) Promoção do Artesanato - Feiras				0,00	0,00	0,00		
Prog. para a Promoção dos Ofícios e das Micro-empresas Artesanais - PPART				0,00	0,00	0,00		
<b>APOIO AO DESENVOLVIMENTO COOPERATIVO</b>				<b>410.123,00</b>	<b>354.143,04</b>	<b>37.959,74</b>	<b>86,4</b>	<b>9,3</b>
d) (**) PRODESCOOP - Cooperativas - Investimento	4		0,0	255.430,00	203.727,68	28.150,00	79,8	11,0
PRODESCOOP - Cooperativas - Criação de Postos de Trabalho				154.693,00	150.415,36	9.809,74	97,2	6,3
<b>FUNDO EUROPEU DE AJUSTAMENTO À GLOBALIZAÇÃO - FEG</b>				<b>0,00</b>	<b>0,00</b>	<b>0,00</b>		
Apoios à Auto-Colocação				0,00	0,00	0,00		
Apoio à Inserção				0,00	0,00	0,00		
Apoio ao Empreendedorismo				0,00	0,00	0,00		
Planos de Integração				0,00	0,00	0,00		
Prática em Contexto de Trabalho				0,00	0,00	0,00		
Apoios à Contratação				0,00	0,00	0,00		
Bolsa de Formação - FEG				0,00	0,00	0,00		
<b>FORMAÇÃO DE AGENTES DA POLÍTICA DE EMPREGO</b>	<b>618</b>	<b>29</b>	<b>4,7</b>	<b>35.852,00</b>	<b>0,00</b>	<b>0,00</b>	<b>0,0</b>	<b>0,0</b>
<b>FORMAÇÃO DE AGENTES DA POLÍTICA DE EMPREGO</b>	<b>618</b>	<b>29</b>	<b>4,7</b>	<b>35.852,00</b>	<b>0,00</b>	<b>0,00</b>	<b>0,0</b>	<b>0,0</b>
Formação de Formadores	618	29	4,7	35.852,00	0,00	0,00	0,0	0,0
Formação de Animadores de UNIVAS e Clubes de Emprego				0,00	0,00	0,00		
<b>ACÇÕES EM COOPERAÇÃO</b>				<b>0,00</b>	<b>0,00</b>	<b>0,00</b>		
Centros de Gestão Participada				0,00	0,00	0,00		
Acções em Cooperação com Outras Entidades				0,00	0,00	0,00		

DESIGNAÇÃO DA DESPESA	Execução Física			Execução Financeira (Un.: Euros)				
	Meta a)	Abrangidos b)	Grau Exec. b) / a)	Dotação a)	Cabimento b)	Pagamento c)	Grau Exec. b) / a)	Grau Exec. c) / a)
PROG. 2 - INTEGRAÇÃO ECON. E SOCIAL DOS GRUPOS SOCIAIS DESFAV.	18.774	10.840	57,7	28.980.783,00	18.365.496,14	4.662.311,38	63,4	16,1
PROMOVER O EMP. E A EMPREGABILIDADE DOS GRUPOS PART. DESFAVORECIDOS	18.774	10.840	57,7	28.980.783,00	18.365.496,14	4.662.311,38	63,4	16,1
ACÇÕES DE DESENV.PESSOAL E PROF. PESSOAS C/DEFICIÊNCIA	1.763	1.091	61,9	10.886.000,00	7.384.849,73	1.798.932,40	67,8	16,5
Aval. e Orientação Prof. de Pessoas com Deficiência	330	56	17,0	226.000,00	119.520,61	32.615,23	52,9	14,4
Form. para Pessoas com Deficiência - Acções em Cooperação	1.433	1.035	72,2	10.660.000,00	7.265.329,12	1.766.317,17	68,2	16,6
APOIOS AO EMPREGO E À CONTRATAÇÃO PESSOAS C/DEFICIÊNCIA	1.205	593	49,2	2.474.661,00	714.969,32	161.342,96	28,9	6,5
Incentivos ao Emp. de Pers. com Deficiência	62	1	1,6	349.388,00	41.030,32	12.349,85	11,7	3,5
Emprego Protegido - Cent. de Emp. Protegido	68	35	51,5	447.303,00	1.921,02	300,83	0,4	0,0
Emprego Protegido - Enclaves	76	60	78,9	325.446,00	0,00	0,00	0,0	0,0
Prémio de Mérito				0,00	0,00	0,00		
Apoio à Colocação e Acompanhamento Pós - Colocação	801	497	62,0	730.000,00	618.745,28	133.892,32	84,8	18,3
OED Lisboa				0,00	0,00	0,00		
Ajudas Técnicas e Triciclos				6.036,00	6.036,00	6.036,00	100,0	100,0
Estágio de Inserção para Pessoas c/ Deficiência e Incapacidades	89		0,0	380.400,00	38.709,75	8.763,96	10,2	2,3
Contrato emprego - Inserção para Pessoas c/ Deficiência e Incapacidades	109		0,0	236.088,00	8.526,95	0,00	3,6	0,0
Avaiiação da Incapacidade Decorrente de Acidente de Trabalho				0,00	0,00	0,00		
Apoios a Manutenção e Reintegração de Pessoas com Incapacidade Decorrente de Aciden				0,00	0,00	0,00		
ACÇÕES DE FORM. PROF. DE GRUPOS DESFAVORECIDOS	1.500	335	22,3	1.588.500,00	215.318,87	16.469,23	13,6	1,0
Formação para a Inclusão	1.500	335	22,3	1.588.500,00	215.318,87	16.469,23	13,6	1,0
PROGRAMA VIDA - EMPREGO	284	198	69,7	1.127.628,00	958.665,87	199.013,06	85,0	17,6
Estágios de Integração Sócio-Profissional	160	94	58,8	521.009,00	449.051,75	93.173,58	86,2	17,9
Prémio de Integração Sócio-Profissional	8	25	312,5	40.235,00	25.153,20	20.122,56	62,5	50,0
Apoios ao Emprego	115	79	68,7	558.784,00	476.914,96	83.830,43	85,3	15,0
Apoios ao Auto-Emprego	1		0,0	7.600,00	7.545,96	1.886,49	99,3	24,8
DESENV. A REDE DE EQUIP. E SERV. DE PROMOÇÃO E DESENV.SOCIAL				0,00	0,00	0,00		
Centros e Unidades de Reabilitação Profissional				0,00	0,00	0,00		
DINAMIZAÇÃO E PROMOÇÃO DO MERCADO SOCIAL DE EMPREGO	14.022	8.623	61,5	12.903.994,00	9.091.692,35	2.486.553,73	70,5	19,3
(*) Empresas de Inserção - Investimento	10		0,0	120.481,00	60.036,30	18.911,48	49,8	15,7
Empresas de Inserção - Profissionalização	1.043	1.120	107,4	4.938.407,00	3.803.959,63	1.301.041,28	77,0	26,3
(*) Empresas de Inserção - Formação	298	123	41,3	516.458,00	374.737,15	186.199,37	72,6	36,1
Empresas de Inserção - Prémio Integração	35	4	11,4	179.431,00	40.245,12	35.214,48	22,4	19,6
Programas Ocupacionais - Carenciados				542,00	541,99	0,00	100,0	0,0
Programas Ocupacionais - Subsidiados				0,00	0,00	0,00		
Contrato Emprego Inserção	10.156	6.309	62,1	2.294.426,00	728.060,74	131.590,38	31,7	5,7
Contrato Emprego Inserção +	2.788	1.190	42,7	4.854.249,00	4.084.111,42	813.596,74	84,1	16,8
Centros de Gestão Participada - Reabilitação				0,00	0,00	0,00		
PROG. 3 - INTERV. PARA A ORG.E GESTÃO DO MERC EMP.E DA FORM. PROF.	25.000	4.684	18,7	2.646.272,00	1.745.410,74	725.370,70	66,0	27,4
DESENV. E MODERNIZAÇÃO DAS ESTRUTURAS E SERV. DE APOIO AO EMP. E FORM.				2.604.432,00	1.736.667,71	720.375,87	66,7	27,7
PROM. DE EST. E SERV. DE AP. À INSERÇÃO PROFISSIONAL				1.577.398,00	852.128,49	289.158,37	54,0	18,3
b) (**) GIP - Gabinetes de Inserção Profissional	145	118	81,4	1.577.398,00	852.128,49	289.158,37	54,0	18,3
a) (**) Informação e Orientação Profissional		30.316		0,00	0,00	0,00		
Certificação Profissional				28.185,00	28.184,22	0,00	100,0	0,0
Estudos e Investigação				0,00	0,00	0,00		
Processos e Métodos Didácticos				0,00	0,00	0,00		
Observatório do Emprego e Formação				0,00	0,00	0,00		
Regime Prest. Desemp. - DL nº220 de 03/11/2006				998.849,00	856.355,00	431.217,50	85,7	43,2
COLOCAÇÃO	25.000	4.684	18,7	0,00	0,00	0,00		
(***) Prod. de Instrumentos Téc. de Sup. à Actividade de Colocação	25.000	4.684	18,7	0,00	0,00	0,00		
COLOCAÇÃO EXTERNA				0,00	0,00	0,00		
Rede Eures				0,00	0,00	0,00		
PRESTAÇÕES TÉCNICAS - METODOLOGIA PNE				41.840,00	8.743,03	4.994,83	20,9	11,9
INSERJOVEM				16.140,00	3.327,42	1.759,32	20,6	10,9
REAGE				25.700,00	5.415,61	3.235,51	21,1	12,6
MODERNIZAÇÃO DO SERVIÇO PÚBLICO DE EMPREGO				0,00	0,00	0,00		
Modern. do SPE: Proj. LSE (Livre Serv. P/ Emprego)				0,00	0,00	0,00		
PROG. 4 - RELAÇÕES C/EXTERIOR E ARTICULAÇÃO COM OUTRAS ENTIDADES				127.250,00	0,00	0,00	0,0	0,0
ACÇÕES CONJUNTAS COM OUTRAS ENTIDADES				124.250,00	0,00	0,00	0,0	0,0
Diálogo Social				0,00	0,00	0,00		
Participação em Programas Comunitários				0,00	0,00	0,00		
OUTRAS ACÇÕES CONJUNTAS COM OUTRAS ENTIDADES				124.250,00	0,00	0,00	0,0	0,0
Concursos Diversos				124.250,00	0,00	0,00	0,0	0,0
Cooperação IEFP, I.P. / Secretariado Nacional de Reabilitação				0,00	0,00	0,00		
Outras Acções				0,00	0,00	0,00		
Cooperação IEFP / Cooperativa António Sérgio				0,00	0,00	0,00		

DESIGNAÇÃO DA DESPESA	Execução Física			Execução Financeira (Un.: Euros)				
	Meta a)	Abrangidos b)	Grau Exec. b) / a)	Dotação a)	Cabimento b)	Pagamento c)	Grau Exec. b) / a)	Grau Exec. c) / a)
<b>COOPERAÇÃO INSTITUCIONAL</b>				<b>0,00</b>	<b>0,00</b>	<b>0,00</b>		
Comissão para a Igualdade no Trabalho e no Emprego (CITE)				0,00	0,00	0,00		
Serviços Sociais do MSST				0,00	0,00	0,00		
Agência Nacional Sócrates e Leonardo da Vinci				0,00	0,00	0,00		
Instituto de Gestão do Fundo Social Europeu (IGFSE)				0,00	0,00	0,00		
Outros Serviços				0,00	0,00	0,00		
Alto Comissariado p/Imigração e Minorias Étnicas				0,00	0,00	0,00		
<b>RELAÇÕES PÚBLICAS</b>				<b>3.000,00</b>	<b>0,00</b>	<b>0,00</b>	<b>0,0</b>	<b>0,0</b>
Informação para o Exterior				<b>3.000,00</b>	<b>0,00</b>	<b>0,00</b>	<b>0,0</b>	<b>0,0</b>
Relação Directa com os Utentes				<b>0,00</b>	<b>0,00</b>	<b>0,00</b>		
<b>RELAÇÕES INTERNACIONAIS</b>				<b>0,00</b>	<b>0,00</b>	<b>0,00</b>		
Organizações Internacionais				<b>0,00</b>	<b>0,00</b>	<b>0,00</b>		
<b>COOPERAÇÃO BILATERAL C/ PALOPS</b>				<b>0,00</b>	<b>0,00</b>	<b>0,00</b>		
Cooperação Bilateral com Outros Países e Outras Actividades				<b>0,00</b>	<b>0,00</b>	<b>0,00</b>		
<b>PROG. 5 - GESTÃO E ORGANIZAÇÃO INTERNA</b>				<b>17.792.841,00</b>	<b>10.568.750,85</b>	<b>3.834.596,67</b>	<b>59,4</b>	<b>21,6</b>
<b>INFRA-ESTRUTURAS FÍSICAS</b>				<b>3.050.628,00</b>	<b>546.327,37</b>	<b>156.245,22</b>	<b>17,9</b>	<b>5,1</b>
Centros de Emprego				<b>462.473,00</b>	<b>37.225,00</b>	<b>6.892,31</b>	<b>8,0</b>	<b>1,5</b>
Centros de Formação Profissional de Gestão Directa				<b>2.360.555,00</b>	<b>422.556,57</b>	<b>131.712,21</b>	<b>17,9</b>	<b>5,6</b>
Centros de Formação Profissional de Gestão Participada				<b>0,00</b>	<b>0,00</b>	<b>0,00</b>		
Centro de Reabilitação Profissional de Gestão Directa				<b>207.600,00</b>	<b>74.658,94</b>	<b>10.379,33</b>	<b>36,0</b>	<b>5,0</b>
Centro de Reabilitação Profissional de Gestão Participada				<b>0,00</b>	<b>0,00</b>	<b>0,00</b>		
Serviços de Coordenação Central e Regional				<b>20.000,00</b>	<b>11.886,86</b>	<b>7.261,37</b>	<b>59,4</b>	<b>36,3</b>
Outras Infra-Estruturas Físicas				<b>0,00</b>	<b>0,00</b>	<b>0,00</b>		
<b>Funcionamento, Organização e Gestão Internas</b>				<b>517.261,00</b>	<b>358.760,88</b>	<b>129.307,47</b>	<b>69,4</b>	<b>25,0</b>
Funcionamento, Organização e Gestão Internas				<b>517.261,00</b>	<b>358.760,88</b>	<b>129.307,47</b>	<b>69,4</b>	<b>25,0</b>
<b>FUNCIONAMENTO - POEFDs E POR</b>				<b>0,00</b>	<b>0,00</b>	<b>0,00</b>		
Funcionamento - POPH				<b>0,00</b>	<b>0,00</b>	<b>0,00</b>		
<b>RECURSOS HUMANOS</b>				<b>71.856,00</b>	<b>33.420,20</b>	<b>10.523,00</b>	<b>46,5</b>	<b>14,6</b>
<b>GESTÃO DE RECURSOS HUMANOS</b>				<b>15.224,00</b>	<b>8.076,85</b>	<b>4.587,14</b>	<b>53,1</b>	<b>30,1</b>
Centros de Emprego				<b>9.600,00</b>	<b>5.469,97</b>	<b>2.976,54</b>	<b>57,0</b>	<b>31,0</b>
Centros de Formação Profissional				<b>2.644,00</b>	<b>1.309,22</b>	<b>749,06</b>	<b>49,5</b>	<b>28,3</b>
Centros de Reabilitação Profissional				<b>480,00</b>	<b>480,00</b>	<b>99,04</b>	<b>100,0</b>	<b>20,6</b>
Serviços de Coordenação Central e Regional				<b>2.500,00</b>	<b>817,66</b>	<b>762,50</b>	<b>32,7</b>	<b>30,5</b>
POR				<b>0,00</b>	<b>0,00</b>	<b>0,00</b>		
Pessoal Deslocado em Diversos Serviços				<b>0,00</b>	<b>0,00</b>	<b>0,00</b>		
<b>DESENVOLVIMENTO DOS RECURSOS HUMANOS</b>				<b>0,00</b>	<b>0,00</b>	<b>0,00</b>		
Formação Interna - Acções				<b>0,00</b>	<b>0,00</b>	<b>0,00</b>		
<b>Acção Social</b>				<b>56.632,00</b>	<b>25.343,35</b>	<b>5.935,86</b>	<b>44,8</b>	<b>10,5</b>
<b>INFORMATIZAÇÃO</b>				<b>34.332,00</b>	<b>29.608,19</b>	<b>443,21</b>	<b>86,2</b>	<b>1,3</b>
Hardware				<b>31.832,00</b>	<b>28.153,45</b>	<b>0,00</b>	<b>88,4</b>	<b>0,0</b>
Software				<b>0,00</b>	<b>0,00</b>	<b>0,00</b>		
Comunicação				<b>0,00</b>	<b>0,00</b>	<b>0,00</b>		
Outros				<b>2.500,00</b>	<b>1.454,74</b>	<b>443,21</b>	<b>58,2</b>	<b>17,7</b>
<b>INFORMAÇÃO CIENTÍFICA E DOCUMENTAÇÃO</b>				<b>1.080,00</b>	<b>453,99</b>	<b>423,99</b>	<b>42,0</b>	<b>39,3</b>
<b>INFORMAÇÃO CIENTÍFICA E DOCUMENTAÇÃO</b>				<b>1.080,00</b>	<b>453,99</b>	<b>423,99</b>	<b>42,0</b>	<b>39,3</b>
Informação Científica e Técnica				<b>1.080,00</b>	<b>453,99</b>	<b>423,99</b>	<b>42,0</b>	<b>39,3</b>
Actividade Editorial				<b>0,00</b>	<b>0,00</b>	<b>0,00</b>		
Informação Interna				<b>0,00</b>	<b>0,00</b>	<b>0,00</b>		
<b>GESTÃO DE CENTROS</b>				<b>14.117.684,00</b>	<b>9.600.180,22</b>	<b>3.537.653,78</b>	<b>68,0</b>	<b>25,1</b>
Centros de Emprego				<b>3.368.588,00</b>	<b>2.432.877,33</b>	<b>1.028.304,43</b>	<b>72,2</b>	<b>30,5</b>
Centros de Formação Profissional				<b>9.763.266,00</b>	<b>6.604.371,62</b>	<b>2.305.625,15</b>	<b>67,6</b>	<b>23,6</b>
Centros de Reabilitação Profissional				<b>985.830,00</b>	<b>562.931,27</b>	<b>203.724,20</b>	<b>57,1</b>	<b>20,7</b>
<b>PROG 6 - OUTROS</b>				<b>0,00</b>	<b>0,00</b>	<b>0,00</b>		
Restituições de Apoios Comunitários				<b>0,00</b>	<b>0,00</b>	<b>0,00</b>		
Cativações				<b>0,00</b>	<b>0,00</b>	<b>0,00</b>		
Constituição de Reserva				<b>0,00</b>	<b>0,00</b>	<b>0,00</b>		
<b>ORGANISMO INTERMÉDIO</b>				<b>0,00</b>	<b>0,00</b>	<b>0,00</b>		
<b>TOTAL</b>				<b>174.591.979,00</b>	<b>118.177.514,52</b>	<b>37.518.169,96</b>	<b>67,7</b>	<b>21,5</b>

(\*) Número de pessoas envolvidas em componentes de medidas (ex.: majorações em ILE) cuja meta já está contemplada na medida principal.

(\*\*) A execução física destas medidas não é contabilizada em número de abrangidos ou pessoas apoiadas, pelo que não pode ser adicionada à execução das restantes medidas.

(\*\*\*) Este número inclui as colocações de desempregados e empregados

(1) Inclui a actividade realizada no âmbito das Iniciativas Locais de Emprego - Serviços de Apoio à Família

Metas e Execução Física Agregadas por:

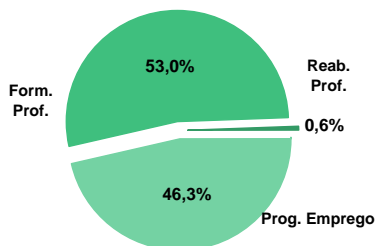
Pessoas:	114.245	58.311
a) Informação e Orientação Profissional:		30.316
b) Estruturas:	145	118
c) Feiras:		
d) Cooperativas (Investimento):	4	
f) Prémios de Igualdade de Oportunidades	3	5
g) Programa de Apoio à Iniciativa Privada (PAIPS)		

**DELEGAÇÃO REGIONAL DO ALENTEJO**
**EXECUÇÃO FÍSICA E FINANCEIRA**

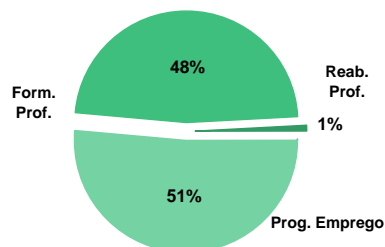
Valores acumulados a 31 de Maio de 2011

ÁREAS DE INTERVENÇÃO	Execução Física			Execução Financeira (Un.: Euros)			
	Meta	Abrangidos	Grau Exec.	Dotação	Cabimento	Pagamento	Grau Exec.
<b>EMPREGO</b>	<b>19.906</b>	<b>9.096</b>	<b>45,7</b>	<b>24.605.921,00</b>	<b>14.724.323,87</b>	<b>3.796.373,44</b>	<b>15,4</b>
Programas de Emprego	14.906	7.072	47,4	24.605.921,00	14.724.323,87	3.796.373,44	15,4
Colocações	5.000	2.024	40,5	0,00	0,00	0,00	
Colocações de Desempregados	-	1.914	-	-	-	-	-
Colocações de Desempregados	-	110	-	-	-	-	-
<b>FORMAÇÃO PROFISSIONAL</b>	<b>15.791</b>	<b>8.101</b>	<b>51,3</b>	<b>17.717.471,00</b>	<b>11.016.534,57</b>	<b>3.512.938,95</b>	<b>19,8</b>
<b>REABILITAÇÃO PROFISSIONAL</b>	<b>297</b>	<b>99</b>	<b>33,3</b>	<b>983.931,00</b>	<b>244.751,12</b>	<b>69.950,08</b>	<b>28,6</b>
<b>TOTAL</b>	<b>35.994</b>	<b>17.296</b>	<b>48,1</b>	<b>43.307.323,00</b>	<b>25.985.609,56</b>	<b>7.379.262,47</b>	<b>17,0</b>
Informação e Orientação Profissional		7.476		0,00	0,00	0,00	

Abrangidos - Peso relativo



Pagamento - Peso relativo


**MEDIDAS / PROGRAMAS COM MAIOR PESO RELATIVO**

EXECUÇÃO FÍSICA	METAS	ABRANGIDOS	GRAU
Formação Modular	8.726	4.331	49,6
Contrato Emprego Inserção	8.463	3.527	41,7
Cursos Educação e Formação de Adultos	3.048	2.432	79,8
Reconhec. e Validação de Competências	2.500	622	24,9
Contrato Emprego Inserção +	2.481	1.446	58,3
Estágios Profissionais	1.625	397	24,4
Estágios Prof. - Qualificação Emprego	838	527	62,9
Estágios Prof. - Qualificação Emprego	671	367	54,7
Sist. de Aprendizagem - Gestão Directa	495	279	56,4
Emp. de Inserção - Profissionalização	385	375	97,4

EXECUÇÃO FINANCEIRA	DOTAÇÃO	CABIMENTO	PAGAMENTO	GRAU PAGAM
Cursos Educação e Formação de Adultos	11.503.578,00	7.289.579,59	2.277.313,66	19,8
Estágios Profissionais	6.258.897,00	1.961.175,67	632.596,32	10,1
Contrato Emprego Inserção +	5.426.027,00	4.977.880,46	1.146.695,93	21,1
Estágios Prof. - Qualificação Emprego	3.562.644,00	2.030.875,31	436.418,95	12,2
Estágios Prof. - Qualificação Emprego	2.436.528,00	1.266.214,91	402.396,53	16,5
Formação Modular	1.747.954,00	710.930,78	330.340,49	18,9
Emp. de Inserção - Profissionalização	1.599.483,00	1.388.736,39	333.299,93	20,8
Contrato Emprego Inserção	1.535.892,00	463.445,89	83.210,16	5,4
Reconhec. e Validação de Competências	1.332.914,00	1.267.484,22	351.844,59	26,4
Sist. de Aprendizagem - Gestão Directa	1.284.224,00	578.386,41	271.900,18	21,2

PROGRAMAS DE EMPREGO	Execução Física			Execução Financeira (Un.: Euros)			
	Meta	Abrangidos	Grau Exec.	Dotação	Cabimento	Pagamento	Grau Exec.
<b>PROGRAMAS DE FORMAÇÃO E EMPREGO</b>	<b>3.223</b>	<b>1.473</b>	<b>45,7</b>	<b>13.492.531,00</b>	<b>6.280.438,24</b>	<b>1.656.574,27</b>	<b>12,3</b>
Bolsas de Formação da Iniciativa do Trabalhador	9	29	322,2	18.127,00	11.816,38	2.719,43	15,0
Estágios Profissionais - Port. 268/1997				0,00	0,00	0,00	
Estágios Profissionais na Administração Pública	5	6	120,0	35.534,00	34.732,32	21.579,03	60,7
Estágios Profissionais - INOV-ART				0,00	0,00	0,00	
Estágios Profissionais - INOV-JOVEM	5	2	40,0	64.558,00	56.398,32	11.381,96	17,6
Estágios Profissionais - INOV-SOCIAL	70	107	152,9	593.201,00	522.964,30	94.874,77	16,0
Estágios Profissionais - INOV Mundus				0,00	0,00	0,00	
Estágios Profissionais - INOV EXPORT				0,00	0,00	0,00	
Estágios Profissionais	1.625	397	24,4	6.258.897,00	1.961.175,67	632.596,32	10,1
Estágios Qualificação-Emprego	671	367	54,7	2.436.528,00	1.266.214,91	402.396,53	16,5
Estágios Profissionais de níveis III e IV	838	527	62,9	3.562.644,00	2.030.875,31	436.418,95	12,2
Estágios Profissionais - Port. 92/2011				523.042,00	396.261,03	54.607,28	10,4
<b>CRIAÇÃO DE EMPREGO E EMPRESAS</b>	<b>196</b>	<b>128</b>	<b>65,3</b>	<b>1.322.411,00</b>	<b>693.499,68</b>	<b>313.718,80</b>	<b>23,7</b>
(1) (*) Programa de Estímulo à Oferta de Emprego - Investimento	39	7	17,9	292.216,00	235.600,80	37.704,39	12,9
(1) ILE - Criação de Postos de Trabalho	15	7	46,7	148.445,00	120.735,36	67.913,64	45,8
(1) (*) ILE - Majorações	5		0,0	12.128,00	9.055,14	4.527,57	37,3
APE - Criação de Postos de Trabalho				0,00	0,00	0,00	
(*) APE - Majorações				0,00	0,00	0,00	
Apoios à Contratação				0,00	0,00	0,00	
(**) Prémio de Igualdade de Oportunidades - Majorações	5		0,0	36.530,00	28.928,90	19.158,56	52,4
APE - Apoios à criação do Próprio Emprego - PAECPE	170	53	31,2	825.892,00	299.179,48	184.414,64	22,3
Prémio de Colocação				0,00	0,00	0,00	
Apoios à Contratação para Jovens		57		0,00	0,00	0,00	
Apoios à Contratação para Adultos e Públicos Específicos		11		0,00	0,00	0,00	
Linha de Apoio à Criação de Empresas e de Emprego				0,00	0,00	0,00	
Promoção do Artesanato - Artesãos	11		0,0	7.200,00	0,00	0,00	0,0
PRODESCOOP - Cooperativas - Criação de Postos de Trabalho				0,00	0,00	0,00	
<b>MERCADO SOCIAL DE EMPREGO</b>	<b>11.332</b>	<b>5.349</b>	<b>47,2</b>	<b>8.870.519,00</b>	<b>7.005.542,73</b>	<b>1.596.021,82</b>	
(*) Empresas de Inserção - Investimento	5		0,0	52.169,00	901,39	901,39	1,7
Empresas de Inserção - Profissionalização	385	375	97,4	1.599.483,00	1.388.736,39	333.299,93	20,8
(*) Empresas de Inserção - Formação	133	60	45,1	241.568,00	174.578,60	31.914,41	13,2
Empresas de Inserção - Prémio Integração	3	1	33,3	15.380,00	0,00	0,00	0,0
Programas Ocupacionais - Carentiados				0,00	0,00	0,00	
Programas Ocupacionais - Subsidiados				0,00	0,00	0,00	
Contrato Emprego Inserção	8.463	3.527	41,7	1.535.892,00	463.445,89	83.210,16	5,4
Contrato Emprego Inserção +	2.481	1.446	58,3	5.426.027,00	4.977.880,46	1.146.695,93	21,1
<b>OUTRAS MEDIDAS DE PROMOÇÃO DO EMPREGO</b>	<b>155</b>	<b>122</b>	<b>78,7</b>	<b>615.100,00</b>	<b>541.140,29</b>	<b>208.042,56</b>	<b>33,8</b>
FUNDO DE AJUSTAMENTO À GLOBALIZAÇÃO - FEG				0,00	0,00	0,00	
Apoios à Auto-Colocação				0,00	0,00	0,00	
Apoios à Inserção				0,00	0,00	0,00	
Apoio ao Empreendedorismo				0,00	0,00	0,00	
Planos de Integração				0,00	0,00	0,00	
Prática em Contexto de Trabalho				0,00	0,00	0,00	
Apoios à Contratação				0,00	0,00	0,00	
Bolsa de Formação				0,00	0,00	0,00	
Formação de Animadores de UNIVAS e Clubes de Emprego	33		0,0	2.000,00	0,00	0,00	0,0
<b>PROGRAMA VIDA - EMPREGO</b>	<b>122</b>	<b>122</b>	<b>100,0</b>	<b>613.100,00</b>	<b>541.140,29</b>	<b>208.042,56</b>	<b>33,9</b>
Estágios de Integração Sócio-Profissional	50	65	130,0	260.221,00	230.191,55	107.288,51	41,2
Prémio de Integração Sócio-Profissional	2		0,0	15.000,00	0,00	0,00	0,0
Apoios ao Emprego	70	57	81,4	337.879,00	310.948,74	100.754,05	29,8
Apoios ao Auto-Emprego				0,00	0,00	0,00	
<b>ESTRUTURAS E OUTROS APOIOS PARA PROMOÇÃO DO EMPREGO</b>	<b>-</b>	<b>-</b>		<b>305.360,00</b>	<b>203.702,93</b>	<b>22.015,99</b>	<b>7,2</b>
(**) Promoção do Artesanato - Feiras				0,00	0,00	0,00	
Prog. para a Promoção dos Ofícios e das Micro-empresas Artesanais - PPART				0,00	0,00	0,00	
(**) PRODESCOOP - Cooperativas - Investimento				0,00	0,00	0,00	
PROM. DE EST. E SERV. DE AP. À INSERÇÃO PROFISSIONAL	-	-	-	305.360,00	203.702,93	22.015,99	7,2
(**) GIP - Gabinetes de Inserção Profissional	33	32	97,0	305.360,00	203.702,93	22.015,99	7,2
<b>TOTAL</b>	<b>14.906</b>	<b>7.072</b>	<b>47,4</b>	<b>24.605.921,00</b>	<b>14.724.323,87</b>	<b>3.796.373,44</b>	<b>15,4</b>

(\*) Número de pessoas envolvidas em componentes de medidas (ex.: majorações em ILE) cuja meta já está contemplada na medida principal.

(\*\*) A execução física destas medidas não é contabilizada em número de abrangidos ou pessoas apoiadas, pelo que não pode ser adicionada à execução das restantes medidas.

(1) Inclui a actividade realizada no âmbito das Iniciativas Locais de Emprego - Serviços de Apoio à Família



<b>FORMAÇÃO PROFISSIONAL</b>	<b>Execução Física</b>			<b>Execução Financeira (Un.: Euros)</b>			
	<b>Meta</b>	<b>Abrangidos</b>	<b>Grau Exec.</b>	<b>Dotação</b>	<b>Cabimento</b>	<b>Pagamento</b>	<b>Grau Exec.</b>
Sistema de Aprendizagem - Gestão Directa	495	279	56,4	1.284.224,00	578.386,41	271.900,18	21,2
Sistema de Aprendizagem - Entidades Externas	119	54	45,4	648.000,00	575.885,76	122.973,62	19,0
Sistema de Aprendizagem - Saldos				0,00	0,00	0,00	
Cursos de Educação e Formação de Jovens	217	75	34,6	584.635,00	214.718,76	74.225,17	12,7
Cursos de Especialização Tecnológica	109	104	95,4	180.000,00	164.490,80	51.623,01	28,7
Reconhecimento e Validação de Competências	2.500	622	24,9	1.332.914,00	1.267.484,22	351.844,59	26,4
Portugal Acolhe	71		0,0	22.100,00	4.360,00	0,00	0,0
Programa Qualificação-Emprego				0,00	0,00	0,00	
Formação Modular	8.726	4.331	49,6	1.747.954,00	710.930,78	330.340,49	18,9
Cursos de Educação e Formação de Adultos	3.048	2.432	79,8	11.503.578,00	7.289.579,59	2.277.313,66	19,8
Formação de Formadores	206		0,0	18.218,00	0,00	0,00	0,0
Formação para a Inclusão	300	204	68,0	365.848,00	210.698,25	32.718,23	8,9
<b>IEFP, I.P. (Centros de Emprego + Centros de Form. Prof. de Gestão Directa)</b>	<b>15.791</b>	<b>8.101</b>	<b>51,3</b>	<b>17.687.471,00</b>	<b>11.016.534,57</b>	<b>3.512.938,95</b>	<b>19,9</b>
Centros de Gestão Participada				0,00	0,00	0,00	
Ações em Cooperação com Outras Entidades				30.000,00	0,00	0,00	0,0
<b>TOTAL</b>	<b>15.791</b>	<b>8.101</b>	<b>51,3</b>	<b>17.717.471,00</b>	<b>11.016.534,57</b>	<b>3.512.938,95</b>	<b>19,8</b>

<b>REABILITAÇÃO PROFISSIONAL DE PESSOAS COM DEFICIÊNCIA</b>	<b>Execução Física</b>			<b>Execução Financeira (Un.: Euros)</b>			
	<b>Meta</b>	<b>Abrangidos</b>	<b>Grau Exec.</b>	<b>Dotação</b>	<b>Cabimento</b>	<b>Pagamento</b>	<b>Grau Exec.</b>
Aval. e Orientação Prof. de Pessoas com Deficiência		3		0,00	0,00	0,00	
Form. para Pessoas com Deficiência - Ações em Cooperação	50		0,0	300.000,00	0,00	0,00	0,0
Incentivos ao Emp. de Pess. com Deficiência	8		0,0	28.925,00	0,00	0,00	0,0
Emprego Protegido - Cent. de Emp. Protegido	17	21	123,5	90.000,00	65.266,82	22.380,22	24,9
Emprego Protegido - Enclaves	24	26	108,3	77.264,00	0,00	0,00	0,0
Prémio de Mérito				0,00	0,00	0,00	
Apoio à Colocação e Acompanhamento Pós - Colocação	80	49	61,3	100.000,00	99.973,53	24.262,27	24,3
OED Lisboa				0,00	0,00	0,00	
Ajudas Técnicas e Triciclos				0,00	0,00	0,00	
Estágio de Inserção para Pessoas c/ Deficiência e Incapacidades	43		0,0	221.249,00	4.256,86	1.702,74	0,8
Contrato emprego - Inserção para Pessoas c/ Deficiência e Incapacidades	75		0,0	166.493,00	75.253,91	21.604,85	13,0
Avaliação da Incapacidade Decorrente de Acidente de Trabalho				0,00	0,00	0,00	
Apoios a Manutenção e Reintegração de Pessoas com Incapacidade Decorrente de Ac				0,00	0,00	0,00	
Centros e Unidades de Reabilitação Profissional				0,00	0,00	0,00	
Centros de Gestão Participada - Reabilitação				0,00	0,00	0,00	
Organismo Intermédio				0,00	0,00	0,00	
<b>TOTAL</b>	<b>297</b>	<b>99</b>	<b>33,3</b>	<b>983.931,00</b>	<b>244.751,12</b>	<b>69.950,08</b>	<b>7,1</b>

DESIGNAÇÃO DA DESPESA	Execução Física			Execução Financeira (Un.: Euros)				
	Meta a)	Abrangidos b)	Grau Exec. b) / a)	Dotação a)	Cabimento b)	Pagamento c)	Grau Exec. b) / a)	Grau Exec. c) / a)
<b>PROG. 1 - INTERV. ESTRUT. NOS DOMÍNIOS DO EMPREGO E DA FORM. PROF.</b>	<b>18.943</b>	<b>9.498</b>	<b>50,1</b>	<b>32.168.565,00</b>	<b>17.779.774,24</b>	<b>5.450.513,79</b>	<b>55,3</b>	<b>16,9</b>
<b>PROMOÇÃO DA EMPREGABILIDADE E DO EMPREGO</b>	<b>18.508</b>	<b>9.370</b>	<b>50,6</b>	<b>30.795.936,00</b>	<b>17.086.274,56</b>	<b>5.136.794,99</b>	<b>55,5</b>	<b>16,7</b>
<b>PROM. A FORM. QUALIFICANTE E A TRANSIÇÃO P/A VIDA ACTIVA</b>	<b>940</b>	<b>512</b>	<b>54,5</b>	<b>2.696.859,00</b>	<b>1.533.481,73</b>	<b>520.721,98</b>	<b>56,9</b>	<b>19,3</b>
Sistema de Aprendizagem - Gestão Directa	495	279	56,4	1.284.224,00	578.386,41	271.900,18	45,0	21,2
Sistema de Aprendizagem - Entidades Externas	119	54	45,4	648.000,00	575.885,76	122.973,62	88,9	19,0
Sistema de Aprendizagem - Saldos				0,00	0,00	0,00		
Cursos de Educação e Formação de Jovens	217	75	34,6	584.635,00	214.718,76	74.225,17	36,7	12,7
Cursos de Especialização Tecnológica	109	104	95,4	180.000,00	164.490,80	51.623,01	91,4	28,7
<b>FORMAÇÃO AO LONGO DA VIDA E ADAPTABILIDADE</b>	<b>11.306</b>	<b>4.982</b>	<b>44,1</b>	<b>3.121.095,00</b>	<b>1.994.591,38</b>	<b>684.904,51</b>	<b>63,9</b>	<b>21,9</b>
Bolsas de Formação da Iniciativa do Trabalhador	9	29	322,2	18.127,00	11.816,38	2.719,43	65,2	15,0
Reconhecimento e Validação de Competências	2.500	622	24,9	1.332.914,00	1.267.484,22	351.844,59	95,1	26,4
Portugal Acolhe	71		0,0	22.100,00	4.360,00	0,00	19,7	0,0
Formação Modular	8.726	4.331	49,6	1.747.954,00	710.930,78	330.340,49	40,7	18,9
Programa Qualificação-Emprego				0,00	0,00	0,00		
<b>QUALIFICAÇÃO E INSERÇÃO PROF. PARA DESEMPREGADOS</b>	<b>6.187</b>	<b>3.767</b>	<b>60,9</b>	<b>24.320.223,00</b>	<b>12.978.838,83</b>	<b>3.824.911,77</b>	<b>53,4</b>	<b>15,7</b>
Cursos de Educação e Formação de Adultos	3.048	2.432	79,8	11.503.578,00	7.289.579,59	2.277.313,66	63,4	19,8
Estágios Profissionais - Port. 268/1997				0,00	0,00	0,00		
Estágios Profissionais na Administração Pública	5	6	120,0	35.534,00	34.732,32	21.579,03	97,7	60,7
Estágios Profissionais - INOV-ART				0,00	0,00	0,00		
Estágios Profissionais	1.625	397	24,4	6.258.897,00	1.961.175,67	632.596,32	31,3	10,1
Estágios Profissionais - Qualificação Emprego	671	367	54,7	2.436.528,00	1.266.214,91	402.396,53	52,0	16,5
Estágios Profissionais de níveis III e IV	838	527	62,9	3.562.644,00	2.030.875,31	436.418,95	57,0	12,2
Estágios Profissionais - Port. 92/2011		38		523.042,00	396.261,03	54.607,28	75,8	10,4
<b>PROGRAMA INOV</b>	<b>75</b>	<b>109</b>	<b>145,3</b>	<b>657.759,00</b>	<b>579.362,62</b>	<b>106.256,73</b>	<b>88,1</b>	<b>16,2</b>
Estágios Profissionais - INOV-JOVEM	5	2	40,0	64.558,00	56.398,32	11.381,96	87,4	17,6
Estágios Profissionais - INOV-SOCIAL	70	107	152,9	593.201,00	522.964,30	94.874,77	88,2	16,0
Estágios Profissionais - INOV Mundus				0,00	0,00	0,00		
Estágios Profissionais - INOV EXPORT				0,00	0,00	0,00		
<b>APOIO À CRIAÇÃO DE EMP. NO ÂMBITO DO DESENV. LOCAL E DA ECON. SOCIAL</b>	<b>196</b>	<b>128</b>	<b>65,3</b>	<b>1.322.411,00</b>	<b>693.499,68</b>	<b>313.718,80</b>	<b>52,4</b>	<b>23,7</b>
<b>APOIO AO INVEST. EM INIC. LOCAIS CRIADORAS DE EMPREGO</b>				<b>292.216,00</b>	<b>235.600,80</b>	<b>37.704,39</b>	<b>80,6</b>	<b>12,9</b>
(1) (*) Programa de Estímulo à Oferta de Emprego - Investimento	39	7	17,9	292.216,00	235.600,80	37.704,39	80,6	12,9
<b>PROGRAMA DE ESTÍMULO À OFERTA DE EMPREGO</b>	<b>185</b>	<b>60</b>	<b>32,4</b>	<b>1.022.995,00</b>	<b>457.898,88</b>	<b>276.014,41</b>	<b>44,8</b>	<b>27,0</b>
(1) ILE - Criação de Postos de Trabalho	15	7	46,7	148.445,00	120.735,36	67.913,64	81,3	45,8
(1) (*) ILE - Majorações	5		0,0	12.128,00	9.055,14	4.527,57	74,7	37,3
CPE - Criação de Postos de Trabalho				0,00	0,00	0,00		
(*) CPE - Majorações				0,00	0,00	0,00		
Apoios à Contratação				0,00	0,00	0,00		
f) (**) Prémio de Igualdade de Oportunidades - Majorações	5		0,0	36.530,00	28.928,90	19.158,56	79,2	52,4
Apoios à criação do Próprio Emprego - PAECPE	170	53	31,2	825.892,00	299.179,48	184.414,64	36,2	22,3
<b>APOIO À INT. NO MERCADO DE TRABALHO</b>		<b>68</b>		<b>0,00</b>	<b>0,00</b>	<b>0,00</b>		
Prémio de Colocação				0,00	0,00	0,00		
Apoios à Contratação para Jovens		57		0,00	0,00	0,00		
Apoios a Contratação para Adultos e Públicos Específicos		11		0,00	0,00	0,00		
Linha de Apoio à Criação de Empresas e de Emprego				0,00	0,00	0,00		
<b>APOIOS À PROMOÇÃO DO ARTESANATO</b>	<b>11</b>		<b>0,0</b>	<b>7.200,00</b>	<b>0,00</b>	<b>0,00</b>	<b>0,0</b>	<b>0,0</b>
Promoção do Artesanato - Artesãos	11		0,0	7.200,00	0,00	0,00	0,0	0,0
c) (**) Promoção do Artesanato - Feiras				0,00	0,00	0,00		
Prog. para a Promoção dos Ofícios e das Micro-empresas Artesanais - PPART				0,00	0,00	0,00		
<b>APOIO AO DESENVOLVIMENTO COOPERATIVO</b>				<b>0,00</b>	<b>0,00</b>	<b>0,00</b>		
d) (**) PRODESCOOP - Cooperativas - Investimento				0,00	0,00	0,00		
PRODESCOOP - Cooperativas - Criação de Postos de Trabalho				0,00	0,00	0,00		
<b>FUNDO EUROPEU DE AJUSTAMENTO À GLOBALIZAÇÃO - FEG</b>				<b>0,00</b>	<b>0,00</b>	<b>0,00</b>		
Apoios à Auto-Colocação				0,00	0,00	0,00		
Apoio à Inserção				0,00	0,00	0,00		
Apoio ao Empreendedorismo				0,00	0,00	0,00		
Planos de Integração				0,00	0,00	0,00		
Prática em Contexto de Trabalho				0,00	0,00	0,00		
Apoios à Contratação				0,00	0,00	0,00		
Bolsa de Formação - FEG				0,00	0,00	0,00		
<b>FORMAÇÃO DE AGENTES DA POLÍTICA DE EMPREGO</b>	<b>239</b>		<b>0,0</b>	<b>20.218,00</b>	<b>0,00</b>	<b>0,00</b>	<b>0,0</b>	<b>0,0</b>
<b>FORMAÇÃO DE AGENTES DA POLÍTICA DE EMPREGO</b>	<b>239</b>		<b>0,0</b>	<b>20.218,00</b>	<b>0,00</b>	<b>0,00</b>	<b>0,0</b>	<b>0,0</b>
Formação de Formadores	206		0,0	18.218,00	0,00	0,00	0,0	0,0
Formação de Animadores de UNIVAS e Clubes de Emprego	33		0,0	2.000,00	0,00	0,00	0,0	0,0
<b>ACÇÕES EM COOPERAÇÃO</b>				<b>30.000,00</b>	<b>0,00</b>	<b>0,00</b>	<b>0,0</b>	<b>0,0</b>
Centros de Gestão Participada				0,00	0,00	0,00		
Acções em Cooperação com Outras Entidades				30.000,00	0,00	0,00	0,0	0,0

DESIGNAÇÃO DA DESPESA	Execução Física			Execução Financeira (Un.: Euros)				
	Meta a)	Abrangidos b)	Grau Exec. b) / a)	Dotação a)	Cabimento b)	Pagamento c)	Grau Exec. b) / a)	Grau Exec. c) / a)
<b>PROG. 2 - INTEGRAÇÃO ECON. E SOCIAL DOS GRUPOS SOCIAIS DESFAV.</b>	<b>12.051</b>	<b>5.774</b>	<b>47,9</b>	<b>10.833.398,00</b>	<b>8.002.132,39</b>	<b>1.906.732,69</b>	<b>73,9</b>	<b>17,6</b>
<b>PROMOVER O EMP. E A EMPREGABILIDADE DOS GRUPOS PART. DESFAVORECIDOS</b>	<b>12.051</b>	<b>5.774</b>	<b>47,9</b>	<b>10.833.398,00</b>	<b>8.002.132,39</b>	<b>1.906.732,69</b>	<b>73,9</b>	<b>17,6</b>
<b>ACÇÕES DE DESENV.PESSOAL E PROF. PESSOAS C/DEFICIÊNCIA</b>	<b>50</b>	<b>3</b>	<b>6,0</b>	<b>300.000,00</b>	<b>0,00</b>	<b>0,00</b>	<b>0,0</b>	<b>0,0</b>
Aval. e Orientação Prof. de Pessoas com Deficiência		3		0,00	0,00	0,00		
Form. para Pessoas com Deficiência - Acções em Cooperação	50		0,0	300.000,00	0,00	0,00	0,0	0,0
<b>APOIOS AO EMPREGO E À CONTRATAÇÃO PESSOAS C/DEFICIÊNCIA</b>	<b>247</b>	<b>96</b>	<b>38,9</b>	<b>683.931,00</b>	<b>244.751,12</b>	<b>69.950,08</b>	<b>35,8</b>	<b>10,2</b>
Incentivos ao Emp. de Pers. com Deficiência	8		0,0	28.925,00	0,00	0,00	0,0	0,0
Emprego Protegido - Cent. de Emp. Protegido	17	21	123,5	90.000,00	65.266,82	22.380,22	72,5	24,9
Emprego Protegido - Enclaves	24	26	108,3	77.264,00	0,00	0,00	0,0	0,0
Prémio de Mérito				0,00	0,00	0,00		
Apoio à Colocação e Acompanhamento Pós - Colocação	80	49	61,3	100.000,00	99.973,53	24.262,27	100,0	24,3
OED Lisboa				0,00	0,00	0,00		
Ajudas Técnicas e Triciclos				0,00	0,00	0,00		
Estágio de Inserção para Pessoas c/ Deficiência e Incapacidades	43		0,0	221.249,00	4.256,86	1.702,74	1,9	0,8
Contrato emprego - Inserção para Pessoas c/ Deficiência e Incapacidades	75		0,0	166.493,00	75.253,91	21.604,85	45,2	13,0
Avaliação da Incapacidade Decorrente de Acidente de Trabalho				0,00	0,00	0,00		
Apoios a Manutenção e Reintegração de Pessoas com Incapacidade Decorrente de Aciden				0,00	0,00	0,00		
<b>ACÇÕES DE FORM. PROF. DE GRUPOS DESFAVORECIDOS</b>	<b>300</b>	<b>204</b>	<b>68,0</b>	<b>365.848,00</b>	<b>210.698,25</b>	<b>32.718,23</b>	<b>57,6</b>	<b>8,9</b>
Formação para a Inclusão	300	204	68,0	365.848,00	210.698,25	32.718,23	57,6	8,9
<b>PROGRAMA VIDA - EMPREGO</b>	<b>122</b>	<b>122</b>	<b>100,0</b>	<b>613.100,00</b>	<b>541.140,29</b>	<b>208.042,56</b>	<b>88,3</b>	<b>33,9</b>
Estágios de Integração Sócio-Profissional	50	65	130,0	260.221,00	230.191,55	107.288,51	88,5	41,2
Prémio de Integração Sócio-Profissional	2		0,0	15.000,00	0,00	0,00	0,0	0,0
Apoios ao Emprego	70	57	81,4	337.879,00	310.948,74	100.754,05	92,0	29,8
Apoios ao Auto-Emprego				0,00	0,00	0,00		
<b>DESENV. A REDE DE EQUIP. E SERV. DE PROMOÇÃO E DESENV.SOCIAL</b>				<b>0,00</b>	<b>0,00</b>	<b>0,00</b>		
Centros e Unidades de Reabilitação Profissional				0,00	0,00	0,00		
<b>DINAMIZAÇÃO E PROMOÇÃO DO MERCADO SOCIAL DE EMPREGO</b>	<b>11.332</b>	<b>5.349</b>	<b>47,2</b>	<b>8.870.519,00</b>	<b>7.005.542,73</b>	<b>1.596.021,82</b>	<b>79,0</b>	<b>18,0</b>
(*) Empresas de Inserção - Investimento	5		0,0	52.169,00	901,39	901,39	1,7	1,7
Empresas de Inserção - Profissionalização	385	375	97,4	1.599.483,00	1.388.736,39	333.299,93	86,8	20,8
(*) Empresas de Inserção - Formação	133	60	45,1	241.568,00	174.578,60	31.914,41	72,3	13,2
Empresas de Inserção - Prémio Integração	3	1	33,3	15.380,00	0,00	0,00	0,0	0,0
Programas Ocupacionais - Carenciados				0,00	0,00	0,00		
Programas Ocupacionais - Subsidiados				0,00	0,00	0,00		
Contrato Emprego Inserção	8.463	3.527	41,7	1.535.892,00	463.445,89	83.210,16	30,2	5,4
Contrato Emprego Inserção +	2.481	1.446	58,3	5.426.027,00	4.977.880,46	1.146.695,93	91,7	21,1
Centros de Gestão Participada - Reabilitação				0,00	0,00	0,00		
<b>PROG. 3 - INTERV. PARA A ORG.E GESTÃO DO MERC EMP.E DA FORM. PROF.</b>	<b>5.000</b>	<b>2.024</b>	<b>40,5</b>	<b>790.379,00</b>	<b>519.840,50</b>	<b>48.302,07</b>	<b>65,8</b>	<b>6,1</b>
<b>DESENV. E MODERNIZAÇÃO DAS ESTRUTURAS E SERV. DE APOIO AO EMP. E FORM.</b>				<b>761.360,00</b>	<b>512.032,63</b>	<b>47.169,19</b>	<b>67,3</b>	<b>6,2</b>
<b>PROM. DE EST. E SERV. DE AP. À INSERÇÃO PROFISSIONAL</b>				<b>305.360,00</b>	<b>203.702,93</b>	<b>22.015,99</b>	<b>66,7</b>	<b>7,2</b>
b) (**) GIP - Gabinetes de Inserção Profissional	33	32	97,0	305.360,00	203.702,93	22.015,99	66,7	7,2
a) (**) Informação e Orientação Profissional		<b>7.476</b>		<b>0,00</b>	<b>0,00</b>	<b>0,00</b>		
Certificação Profissional				5.000,00	0,00	0,00	0,0	0,0
Estudos e Investigação				25.000,00	0,00	0,00	0,0	0,0
Processos e Métodos Didácticos				0,00	0,00	0,00		
Observatório do Emprego e Formação				0,00	0,00	0,00		
Regime Prest. Desemp. - DL nº220 de 03/11/2006				426.000,00	308.329,70	25.153,20	72,4	5,9
<b>COLOCAÇÃO</b>	<b>5.000</b>	<b>2.024</b>	<b>40,5</b>	<b>2.600,00</b>	<b>0,00</b>	<b>0,00</b>	<b>0,0</b>	<b>0,0</b>
(***) Prod. de Instrumentos Téc. de Sup. à Actividade de Colocação	<b>5.000</b>	<b>2.024</b>	<b>40,5</b>	<b>0,00</b>	<b>0,00</b>	<b>0,00</b>		
<b>COLOCAÇÃO EXTERNA</b>				<b>2.600,00</b>	<b>0,00</b>	<b>0,00</b>	<b>0,0</b>	<b>0,0</b>
Rede Eures				2.600,00	0,00	0,00	0,0	0,0
<b>PRESTAÇÕES TÉCNICAS - METODOLOGIA PNE</b>				<b>26.419,00</b>	<b>7.807,87</b>	<b>1.132,88</b>	<b>29,6</b>	<b>4,3</b>
INSERJOVEM				9.965,00	3.223,57	260,30	32,3	2,6
REAGE				16.454,00	4.584,30	872,58	27,9	5,3
<b>MODERNIZAÇÃO DO SERVIÇO PÚBLICO DE EMPREGO</b>				<b>0,00</b>	<b>0,00</b>	<b>0,00</b>		
Modern. do SPE: Proj. LSE (Livre Serv. P/ Emprego)				0,00	0,00	0,00		
<b>PROG. 4 - RELAÇÕES C/EXTERIOR E ARTICULAÇÃO COM OUTRAS ENTIDADES</b>				<b>240.000,00</b>	<b>6.750,24</b>	<b>3.117,52</b>	<b>2,8</b>	<b>1,3</b>
<b>ACÇÕES CONJUNTAS COM OUTRAS ENTIDADES</b>				<b>164.500,00</b>	<b>6.750,24</b>	<b>3.117,52</b>	<b>4,1</b>	<b>1,9</b>
Diálogo Social				0,00	0,00	0,00		
Participação em Programas Comunitários				0,00	0,00	0,00		
<b>OUTRAS ACÇÕES CONJUNTAS COM OUTRAS ENTIDADES</b>				<b>164.500,00</b>	<b>6.750,24</b>	<b>3.117,52</b>	<b>4,1</b>	<b>1,9</b>
Concursos Diversos				164.500,00	6.750,24	3.117,52	4,1	1,9
Cooperação IEFP, I.P. / Secretariado Nacional de Reabilitação				0,00	0,00	0,00		
Outras Acções				0,00	0,00	0,00		
Cooperação IEFP / Cooperativa António Sérgio				0,00	0,00	0,00		

DESIGNAÇÃO DA DESPESA	Execução Física			Execução Financeira (Un.: Euros)				
	Meta a)	Abrangidos b)	Grau Exec. b) / a)	Dotação a)	Cabimento b)	Pagamento c)	Grau Exec. b) / a)	Grau Exec. c) / a)
<b>COOPERAÇÃO INSTITUCIONAL</b>				<b>0,00</b>	<b>0,00</b>	<b>0,00</b>		
Comissão para a Igualdade no Trabalho e no Emprego (CITE)				0,00	0,00	0,00		
Serviços Sociais do MSST				0,00	0,00	0,00		
Agência Nacional Sócrates e Leonardo da Vinci				0,00	0,00	0,00		
Instituto de Gestão do Fundo Social Europeu (IGFSE)				0,00	0,00	0,00		
Outros Serviços				0,00	0,00	0,00		
Alto Comissariado p/Imigração e Minorias Étnicas				0,00	0,00	0,00		
<b>RELAÇÕES PÚBLICAS</b>				<b>75.500,00</b>	<b>0,00</b>	<b>0,00</b>	<b>0,0</b>	<b>0,0</b>
Informação para o Exterior				65.000,00	0,00	0,00	0,0	0,0
Relação Directa com os Utentes				10.500,00	0,00	0,00	0,0	0,0
<b>RELAÇÕES INTERNACIONAIS</b>				<b>0,00</b>	<b>0,00</b>	<b>0,00</b>		
Organizações Internacionais				0,00	0,00	0,00		
<b>COOPERAÇÃO BILATERAL C/ PALOPS</b>				<b>0,00</b>	<b>0,00</b>	<b>0,00</b>		
Cooperação Bilateral com Outros Países e Outras Actividades				0,00	0,00	0,00		
<b>PROG. 5 - GESTÃO E ORGANIZAÇÃO INTERNA</b>				<b>7.609.248,00</b>	<b>4.206.797,13</b>	<b>1.467.516,98</b>	<b>55,3</b>	<b>19,3</b>
<b>INFRA-ESTRUTURAS FÍSICAS</b>				<b>924.970,00</b>	<b>199.239,40</b>	<b>114.433,31</b>	<b>21,5</b>	<b>12,4</b>
Centros de Emprego				56.100,00	250,92	59,04	0,4	0,1
Centros de Formação Profissional de Gestão Directa				840.250,00	198.909,76	114.295,55	23,7	13,6
Centros de Formação Profissional de Gestão Participada				0,00	0,00	0,00		
Centro de Reabilitação Profissional de Gestão Directa				0,00	0,00	0,00		
Centro de Reabilitação Profissional de Gestão Participada				0,00	0,00	0,00		
Serviços de Coordenação Central e Regional				20.120,00	78,72	78,72	0,4	0,4
Outras Infra-Estruturas Físicas				8.500,00	0,00	0,00	0,0	0,0
<b>Funcionamento, Organização e Gestão Internas</b>				<b>508.716,00</b>	<b>279.870,41</b>	<b>85.807,16</b>	<b>55,0</b>	<b>16,9</b>
Funcionamento, Organização e Gestão Internas				508.716,00	279.870,41	85.807,16	55,0	16,9
<b>FUNCIONAMENTO - POEFDs E POR</b>				<b>0,00</b>	<b>0,00</b>	<b>0,00</b>		
Funcionamento - POPH				0,00	0,00	0,00		
<b>RECURSOS HUMANOS</b>				<b>21.948,00</b>	<b>9.405,50</b>	<b>2.845,13</b>	<b>42,9</b>	<b>13,0</b>
<b>GESTÃO DE RECURSOS HUMANOS</b>				<b>12.448,00</b>	<b>9.360,00</b>	<b>2.799,63</b>	<b>75,2</b>	<b>22,5</b>
Centros de Emprego				5.528,00	4.800,00	1.534,48	86,8	27,8
Centros de Formação Profissional				2.420,00	2.400,00	891,60	99,2	36,8
Centros de Reabilitação Profissional				0,00	0,00	0,00		
Serviços de Coordenação Central e Regional				4.500,00	2.160,00	373,55	48,0	8,3
POR				0,00	0,00	0,00		
Pessoal Deslocado em Diversos Serviços				0,00	0,00	0,00		
<b>DESENVOLVIMENTO DOS RECURSOS HUMANOS</b>				<b>2.000,00</b>	<b>0,00</b>	<b>0,00</b>	<b>0,0</b>	<b>0,0</b>
Formação Interna - Acções				2.000,00	0,00	0,00	0,0	0,0
<b>Acção Social</b>				<b>7.500,00</b>	<b>45,50</b>	<b>45,50</b>	<b>0,6</b>	<b>0,6</b>
<b>INFORMATIZAÇÃO</b>				<b>32.056,00</b>	<b>22.117,86</b>	<b>16.272,90</b>	<b>69,0</b>	<b>50,8</b>
Hardware				27.056,00	20.789,46	14.944,50	76,8	55,2
Software				2.500,00	0,00	0,00	0,0	0,0
Comunicação				0,00	0,00	0,00		
Outros				2.500,00	1.328,40	1.328,40	53,1	53,1
<b>INFORMAÇÃO CIENTÍFICA E DOCUMENTAÇÃO</b>				<b>10.000,00</b>	<b>0,00</b>	<b>0,00</b>	<b>0,0</b>	<b>0,0</b>
<b>INFORMAÇÃO CIENTÍFICA E DOCUMENTAÇÃO</b>				<b>10.000,00</b>	<b>0,00</b>	<b>0,00</b>	<b>0,0</b>	<b>0,0</b>
Informação Científica e Técnica				10.000,00	0,00	0,00	0,0	0,0
Actividade Editorial				0,00	0,00	0,00		
Informação Interna				0,00	0,00	0,00		
<b>GESTÃO DE CENTROS</b>				<b>6.111.558,00</b>	<b>3.696.163,96</b>	<b>1.248.158,48</b>	<b>60,5</b>	<b>20,4</b>
Centros de Emprego				1.357.601,00	918.943,54	280.523,17	67,7	20,7
Centros de Formação Profissional				4.753.957,00	2.777.220,42	967.635,31	58,4	20,4
Centros de Reabilitação Profissional				0,00	0,00	0,00		
<b>PROG 6 - OUTROS</b>				<b>0,00</b>	<b>0,00</b>	<b>0,00</b>		
Restituições de Apoios Comunitários				0,00	0,00	0,00		
Cativações				0,00	0,00	0,00		
Constituição de Reserva				0,00	0,00	0,00		
<b>ORGANISMO INTERMÉDIO</b>				<b>0,00</b>	<b>0,00</b>	<b>0,00</b>		
<b>TOTAL</b>				<b>51.641.590,00</b>	<b>30.515.294,50</b>	<b>8.876.183,05</b>	<b>59,1</b>	<b>17,2</b>

(\*) Número de pessoas envolvidas em componentes de medidas (ex.: majorações em ILE) cuja meta já está contemplada na medida principal.

(\*\*) A execução física destas medidas não é contabilizada em número de abrangidos ou pessoas apoiadas, pelo que não pode ser adicionada à execução das restantes medidas.

(\*\*\*) Este número inclui as colocações de desempregados e empregados

(1) Inclui a actividade realizada no âmbito das Iniciativas Locais de Emprego - Serviços de Apoio à Família

Metas e Execução Física Agregadas por:

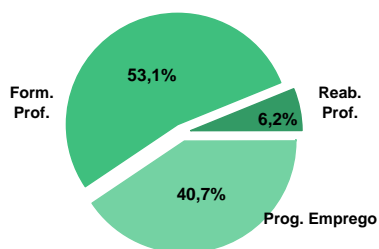
Pessoas:	35.994	17.296
a) Informação e Orientação Profissional:		7.476
b) Estruturas:	33	32
c) Feiras:		
d) Cooperativas (Investimento):		
f) Prémios de Igualdade de Oportunidades	5	
g) Programa de Apoio à Iniciativa Privada (PAIPS)		

**DELEGAÇÃO REGIONAL DO ALGARVE**
**EXECUÇÃO FÍSICA E FINANCEIRA**

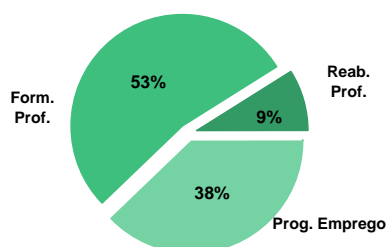
Valores acumulados a 31 de Maio de 2011

ÁREAS DE INTERVENÇÃO	Execução Física			Execução Financeira (Un.: Euros)			
	Meta	Abrangidos	Grau Exec.	Dotação	Cabimento	Pagamento	Grau Exec.
<b>EMPREGO</b>	<b>12.148</b>	<b>5.081</b>	<b>41,8</b>	<b>10.109.753,00</b>	<b>5.229.299,27</b>	<b>1.234.731,05</b>	<b>12,2</b>
Programas de Emprego	6.148	2.851	46,4	10.109.753,00	5.229.299,27	1.234.731,05	12,2
Colocações	6.000	2.230	37,2	0,00	0,00	0,00	
Colocações de Desempregados	-	2.034	-	-	-	-	-
Colocações de Desempregados	-	196	-	-	-	-	-
<b>FORMAÇÃO PROFISSIONAL</b>	<b>6.975</b>	<b>3.724</b>	<b>53,4</b>	<b>7.968.138,00</b>	<b>5.347.472,83</b>	<b>1.749.066,88</b>	<b>22,0</b>
<b>REABILITAÇÃO PROFISSIONAL</b>	<b>465</b>	<b>438</b>	<b>94,2</b>	<b>3.588.748,00</b>	<b>1.272.234,09</b>	<b>293.332,69</b>	<b>23,1</b>
<b>TOTAL</b>	<b>19.588</b>	<b>9.243</b>	<b>47,2</b>	<b>21.666.639,00</b>	<b>11.849.006,19</b>	<b>3.277.130,62</b>	<b>15,1</b>
Informação e Orientação Profissional		4.059		0,00	0,00	0,00	

Abrangidos - Peso relativo



Pagamento - Peso relativo


**MEDIDAS / PROGRAMAS COM MAIOR PESO RELATIVO**

EXECUÇÃO FÍSICA	METAS	ABRANGIDOS	GRAU
Contrato Emprego Inserção	3.623	1.619	44,7
Formação Modular	3.310	1.467	44,3
Cursos Educação e Formação de Adultos	1.258	986	78,4
Estágios Profissionais	876	399	45,5
Reconhec. e Validação de Competências	800	222	27,8
Sist. de Aprendizagem - Gestão Directa	613	508	82,9
Contrato Emprego Inserção +	532	140	26,3
Estágios Prof. - Qualificação Emprego	524	283	54,0
Sist. Aprendizagem - Entidades Externas	364	245	67,3
Form.p/ Pessoas c/ Def. - Acções Coop.	360	378	105,0

EXECUÇÃO FINANCEIRA	DOTAÇÃO	CABIMENTO	PAGAMENTO	GRAU PAGAM
Form.p/ Pessoas c/ Def. - Acções Coop.	3.500.000,00	1.226.752,33	289.289,05	8,3
Estágios Prof. - Qualificação Emprego	3.306.570,00	618.064,36	50.819,51	1,5
Cursos Educação e Formação de Adultos	3.299.672,00	2.513.487,40	841.921,89	25,5
Estágios Profissionais	1.933.906,00	1.774.422,24	444.396,51	23,0
Sist. de Aprendizagem - Gestão Directa	1.382.760,00	827.584,37	358.574,57	25,9
Sist. Aprendizagem - Entidades Externas	1.182.122,00	1.022.245,27	242.158,42	20,5
Estágios Prof. - Qualificação Emprego	1.115.753,00	938.818,23	206.697,42	18,5
Contrato Emprego Inserção +	1.098.342,00	561.154,41	108.707,42	9,9
Cursos Educação e Formação de Adultos	1.013.000,00	78.888,85	326,87	0,0
Contrato Emprego Inserção	659.952,00	170.310,00	31.874,32	4,8

PROGRAMAS DE EMPREGO	Execução Física			Execução Financeira (Un.: Euros)			
	Meta	Abrangidos	Grau Exec.	Dotação	Cabimento	Pagamento	Grau Exec.
<b>PROGRAMAS DE FORMAÇÃO E EMPREGO</b>	<b>1.840</b>	<b>877</b>	<b>47,7</b>	<b>7.382.601,00</b>	<b>3.990.372,70</b>	<b>914.005,74</b>	<b>12,4</b>
Bolsas de Formação da Iniciativa do Trabalhador	1	7	700,0	13.112,00	6.266,50	1.994,91	15,2
Estágios Profissionais - Port. 268/1997				0,00	0,00	0,00	
Estágios Profissionais na Administração Pública	13	13	100,0	101.912,00	68.646,63	47.925,17	47,0
Estágios Profissionais - INOV-ART				0,00	0,00	0,00	
Estágios Profissionais - INOV-JOVEM	41		0,0	135.000,00	25.655,06	21.463,36	15,9
Estágios Profissionais - INOV-SOCIAL	38	59	155,3	326.183,00	255.732,63	60.846,33	18,7
Estágios Profissionais - INOV Mundus				0,00	0,00	0,00	
Estágios Profissionais - INOV EXPORT				0,00	0,00	0,00	
Estágios Profissionais	876	399	45,5	1.933.906,00	1.774.422,24	444.396,51	23,0
Estágios Qualificação-Emprego	347	85	24,5	450.165,00	302.767,05	79.862,53	17,7
Estágios Profissionais de níveis III e IV	524	283	54,0	1.115.753,00	938.818,23	206.697,42	18,5
Estágios Profissionais - Port. 92/2011		31		3.306.570,00	618.064,36	50.819,51	1,5
<b>CRIAÇÃO DE EMPREGO E EMPRESAS</b>	<b>91</b>	<b>140</b>	<b>153,8</b>	<b>500.128,00</b>	<b>216.811,36</b>	<b>68.462,60</b>	<b>13,7</b>
(1) (*) Programa de Estímulo à Oferta de Emprego - Investimento	15	1	6,7	123.699,00	105.980,16	12.160,02	9,8
(1) ILE - Criação de Postos de Trabalho	6	1	16,7	47.546,00	22.728,88	15.091,92	31,7
(1) (*) ILE - Majorações	2		0,0	8.000,00	3.018,38	1.509,19	18,9
APE - Criação de Postos de Trabalho				0,00	0,00	0,00	
(*) APE - Majorações				0,00	0,00	0,00	
Apoios à Contratação				0,00	0,00	0,00	
(**) Prémio de Igualdade de Oportunidades - Majorações				0,00	0,00	0,00	
APE - Apoios à criação do Próprio Emprego - PAECPE	67	53	79,1	312.715,00	78.954,94	39.701,47	12,7
Prémio de Colocação				0,00	0,00	0,00	
Apoios à Contratação para Jovens		71		0,00	0,00	0,00	
Apoios à Contratação para Adultos e Públicos Específicos		15		0,00	0,00	0,00	
Linha de Apoio à Criação de Empresas e de Emprego				0,00	0,00	0,00	
Promoção do Artesanato - Artesãos	18		0,0	8.168,00	6.129,00	0,00	0,0
PRODESCOOP - Cooperativas - Criação de Postos de Trabalho				0,00	0,00	0,00	
<b>MERCADO SOCIAL DE EMPREGO</b>	<b>4.155</b>	<b>1.761</b>	<b>42,4</b>	<b>1.758.294,00</b>	<b>731.464,41</b>	<b>140.581,74</b>	
(*) Empresas de Inserção - Investimento				0,00	0,00	0,00	
Empresas de Inserção - Profissionalização		2		0,00	0,00	0,00	
(*) Empresas de Inserção - Formação				0,00	0,00	0,00	
Empresas de Inserção - Prémio Integração				0,00	0,00	0,00	
Programas Ocupacionais - Carenciados				0,00	0,00	0,00	
Programas Ocupacionais - Subsidiados				0,00	0,00	0,00	
Contrato Emprego Inserção	3.623	1.619	44,7	659.952,00	170.310,00	31.874,32	4,8
Contrato Emprego Inserção +	532	140	26,3	1.098.342,00	561.154,41	108.707,42	9,9
<b>OUTRAS MEDIDAS DE PROMOÇÃO DO EMPREGO</b>	<b>62</b>	<b>73</b>	<b>117,7</b>	<b>300.000,00</b>	<b>235.867,14</b>	<b>101.696,52</b>	<b>33,9</b>
FUNDO DE AJUSTAMENTO À GLOBALIZAÇÃO - FEG				0,00	0,00	0,00	
Apoios à Auto-Colocação				0,00	0,00	0,00	
Apoios à Inserção				0,00	0,00	0,00	
Apoio ao Empreendedorismo				0,00	0,00	0,00	
Planos de Integração				0,00	0,00	0,00	
Prática em Contexto de Trabalho				0,00	0,00	0,00	
Apoios à Contratação				0,00	0,00	0,00	
Bolsa de Formação				0,00	0,00	0,00	
Formação de Animadores de UNIVAS e Clubes de Emprego				0,00	0,00	0,00	
<b>PROGRAMA VIDA - EMPREGO</b>	<b>62</b>	<b>73</b>	<b>117,7</b>	<b>300.000,00</b>	<b>235.867,14</b>	<b>101.696,52</b>	<b>33,9</b>
Estágios de Integração Sócio-Profissional	35	37	105,7	139.700,00	102.843,32	51.834,35	37,1
Prémio de Integração Sócio-Profissional	1		0,0	0,00	0,00	0,00	
Apoios ao Emprego	25	36	144,0	160.300,00	133.023,82	49.862,17	31,1
Apoios ao Auto-Emprego	1		0,0	0,00	0,00	0,00	
<b>ESTRUTURAS E OUTROS APOIOS PARA PROMOÇÃO DO EMPREGO</b>	<b>-</b>	<b>-</b>		<b>168.730,00</b>	<b>54.783,66</b>	<b>9.984,45</b>	<b>5,9</b>
(**) Promoção do Artesanato - Feiras				0,00	0,00	0,00	
Prog. para a Promoção dos Ofícios e das Micro-empresas Artesanais - PPART				0,00	0,00	0,00	
(**) PRODESCOOP - Cooperativas - Investimento				0,00	0,00	0,00	
PROM. DE EST. E SERV. DE AP. À INSERÇÃO PROFISSIONAL	-	-	-	168.730,00	54.783,66	9.984,45	5,9
(**) GIP - Gabinetes de Inserção Profissional	17	13	76,5	168.730,00	54.783,66	9.984,45	5,9
<b>TOTAL</b>	<b>6.148</b>	<b>2.851</b>	<b>46,4</b>	<b>10.109.753,00</b>	<b>5.229.299,27</b>	<b>1.234.731,05</b>	<b>12,2</b>

(\*) Número de pessoas envolvidas em componentes de medidas (ex.: majorações em ILE) cuja meta já está contemplada na medida principal.

(\*\*) A execução física destas medidas não é contabilizada em número de abrangidos ou pessoas apoiadas, pelo que não pode ser adicionada à execução das restantes medidas.

(1) Inclui a actividade realizada no âmbito das Iniciativas Locais de Emprego - Serviços de Apoio à Família

<b>FORMAÇÃO PROFISSIONAL</b>	<b>Execução Física</b>			<b>Execução Financeira (Un.: Euros)</b>			
	<b>Meta</b>	<b>Abrangidos</b>	<b>Grau Exec.</b>	<b>Dotação</b>	<b>Cabimento</b>	<b>Pagamento</b>	<b>Grau Exec.</b>
Sistema de Aprendizagem - Gestão Directa	613	508	82,9	1.382.760,00	827.584,37	358.574,57	25,9
Sistema de Aprendizagem - Entidades Externas	364	245	67,3	1.182.122,00	1.022.245,27	242.158,42	20,5
Sistema de Aprendizagem - Saldos				0,00	0,00	0,00	
Cursos de Educação e Formação de Jovens	50	19	38,0	81.000,00	45.242,43	19.027,02	23,5
Cursos de Especialização Tecnológica				0,00	0,00	0,00	
Reconhecimento e Validação de Competências	800	222	27,8	510.000,00	488.501,86	147.423,75	28,9
Portugal Acolhe	335	204	60,9	28.504,00	10.539,76	1.881,76	6,6
Programa Qualificação-Emprego				0,00	0,00	0,00	
Formação Modular	3.310	1.467	44,3	467.280,00	360.982,89	137.752,60	29,5
Cursos de Educação e Formação de Adultos	1.258	986	78,4	3.299.672,00	2.513.487,40	841.921,89	25,5
Formação de Formadores	45		0,0	3.800,00	0,00	0,00	0,0
Formação para a Inclusão	200	73	36,5	1.013.000,00	78.888,85	326,87	0,0
<b>IEFP, I.P. (Centros de Emprego + Centros de Form. Prof. de Gestão Directa)</b>	<b>6.975</b>	<b>3.724</b>	<b>53,4</b>	<b>7.968.138,00</b>	<b>5.347.472,83</b>	<b>1.749.066,88</b>	<b>22,0</b>
Centros de Gestão Participada				0,00	0,00	0,00	
Ações em Cooperação com Outras Entidades				0,00	0,00	0,00	
<b>TOTAL</b>	<b>6.975</b>	<b>3.724</b>	<b>53,4</b>	<b>7.968.138,00</b>	<b>5.347.472,83</b>	<b>1.749.066,88</b>	<b>22,0</b>

<b>REABILITAÇÃO PROFISSIONAL DE PESSOAS COM DEFICIÊNCIA</b>	<b>Execução Física</b>			<b>Execução Financeira (Un.: Euros)</b>			
	<b>Meta</b>	<b>Abrangidos</b>	<b>Grau Exec.</b>	<b>Dotação</b>	<b>Cabimento</b>	<b>Pagamento</b>	<b>Grau Exec.</b>
Aval. e Orientação Prof. de Pessoas com Deficiência	25	9	36,0	9.500,00	8.491,78	677,91	7,1
Form. para Pessoas com Deficiência - Ações em Cooperação	360	378	105,0	3.500.000,00	1.226.752,33	289.289,05	8,3
Incentivos ao Emp. de Pess. com Deficiência	3		0,0	3.000,00	0,00	0,00	0,0
Emprego Protegido - Cent. de Emp. Protegido				0,00	0,00	0,00	
Emprego Protegido - Enclaves	2	2	100,0	8.200,00	0,00	0,00	0,0
Prémio de Mérito				0,00	0,00	0,00	
Apoio à Colocação e Acompanhamento Pós - Colocação	45	49	108,9	10.000,00	9.998,34	983,87	9,8
OED Lisboa				0,00	0,00	0,00	
Ajudas Técnicas e Triciclos				0,00	0,00	0,00	
Estágio de Inserção para Pessoas c/ Deficiência e Incapacidades	6		0,0	30.650,00	3.250,00	0,00	0,0
Contrato emprego - Inserção para Pessoas c/ Deficiência e Incapacidades	24		0,0	27.398,00	23.741,64	2.381,86	8,7
Avaliação da Incapacidade Decorrente de Acidente de Trabalho				0,00	0,00	0,00	
Apoios a Manutenção e Reintegração de Pessoas com Incapacidade Decorrente de Ac				0,00	0,00	0,00	
Centros e Unidades de Reabilitação Profissional				0,00	0,00	0,00	
Centros de Gestão Participada - Reabilitação				0,00	0,00	0,00	
Organismo Intermédio				0,00	0,00	0,00	
<b>TOTAL</b>	<b>465</b>	<b>438</b>	<b>94,2</b>	<b>3.588.748,00</b>	<b>1.272.234,09</b>	<b>293.332,69</b>	<b>8,2</b>

DESIGNAÇÃO DA DESPESA	Execução Física			Execução Financeira (Un.: Euros)				
	Meta a)	Abrangidos b)	Grau Exec. b) / a)	Dotação a)	Cabimento b)	Pagamento c)	Grau Exec. b) / a)	Grau Exec. c) / a)
<b>PROG. 1 - INTERV. ESTRUT. NOS DOMÍNIOS DO EMPREGO E DA FORM. PROF.</b>	<b>8.706</b>	<b>4.668</b>	<b>53,6</b>	<b>14.837.867,00</b>	<b>9.475.768,04</b>	<b>2.731.208,35</b>	<b>63,9</b>	<b>18,4</b>
<b>PROMOÇÃO DA EMPREGABILIDADE E DO EMPREGO</b>	<b>8.570</b>	<b>4.528</b>	<b>52,8</b>	<b>14.333.939,00</b>	<b>9.258.956,68</b>	<b>2.662.745,75</b>	<b>64,6</b>	<b>18,6</b>
<b>PROM. A FORM. QUALIFICANTE E A TRANSIÇÃO P/A VIDA ACTIVA</b>	<b>1.027</b>	<b>772</b>	<b>75,2</b>	<b>2.645.882,00</b>	<b>1.895.072,07</b>	<b>619.760,01</b>	<b>71,6</b>	<b>23,4</b>
Sistema de Aprendizagem - Gestão Directa	613	508	82,9	1.382.760,00	827.584,37	358.574,57	59,9	25,9
Sistema de Aprendizagem - Entidades Externas	364	245	67,3	1.182.122,00	1.022.245,27	242.158,42	86,5	20,5
Sistema de Aprendizagem - Saldos				0,00	0,00	0,00		
Cursos de Educação e Formação de Jovens	50	19	38,0	81.000,00	45.242,43	19.027,02	55,9	23,5
Cursos de Especialização Tecnológica				0,00	0,00	0,00		
<b>FORMAÇÃO AO LONGO DA VIDA E ADAPTABILIDADE</b>	<b>4.446</b>	<b>1.900</b>	<b>42,7</b>	<b>1.018.896,00</b>	<b>866.291,01</b>	<b>289.053,02</b>	<b>85,0</b>	<b>28,4</b>
Bolsas de Formação da Iniciativa do Trabalhador	1	7	700,0	13.112,00	6.266,50	1.994,91	47,8	15,2
Reconhecimento e Validação de Competências	800	222	27,8	510.000,00	488.501,86	147.423,75	95,8	28,9
Portugal Acolhe	335	204	60,9	28.504,00	10.539,76	1.881,76	37,0	6,6
Formação Modular	3.310	1.467	44,3	467.280,00	360.982,89	137.752,60	77,3	29,5
Programa Qualificação-Emprego				0,00	0,00	0,00		
<b>QUALIFICAÇÃO E INSERÇÃO PROF. PARA DESEMPREGADOS</b>	<b>3.018</b>	<b>1.797</b>	<b>59,5</b>	<b>10.207.978,00</b>	<b>6.216.205,91</b>	<b>1.671.623,03</b>	<b>60,9</b>	<b>16,4</b>
Cursos de Educação e Formação de Adultos	1.258	986	78,4	3.299.672,00	2.513.487,40	841.921,89	76,2	25,5
Estágios Profissionais - Port. 268/1997				0,00	0,00	0,00		
Estágios Profissionais na Administração Pública	13	13	100,0	101.912,00	68.646,63	47.925,17	67,4	47,0
Estágios Profissionais - INOV-ART				0,00	0,00	0,00		
Estágios Profissionais	876	399	45,5	1.933.906,00	1.774.422,24	444.396,51	91,8	23,0
Estágios Profissionais - Qualificação Emprego	347	85	24,5	450.165,00	302.767,05	79.862,53	67,3	17,7
Estágios Profissionais de níveis III e IV	524	283	54,0	1.115.753,00	938.818,23	206.697,42	84,1	18,5
Estágios Profissionais - Port. 92/2011		31		3.306.570,00	618.064,36	50.819,51	18,7	1,5
<b>PROGRAMA INOV</b>	<b>79</b>	<b>59</b>	<b>74,7</b>	<b>461.183,00</b>	<b>281.387,69</b>	<b>82.309,69</b>	<b>61,0</b>	<b>17,8</b>
Estágios Profissionais - INOV-JOVEM	41		0,0	135.000,00	25.655,06	21.463,36	19,0	15,9
Estágios Profissionais - INOV-SOCIAL	38	59	155,3	326.183,00	255.732,63	60.846,33	78,4	18,7
Estágios Profissionais - INOV Mundus				0,00	0,00	0,00		
Estágios Profissionais - INOV EXPORT				0,00	0,00	0,00		
<b>APOIO À CRIAÇÃO DE EMP. NO ÂMBITO DO DESENV. LOCAL E DA ECON. SOCIAL</b>	<b>91</b>	<b>140</b>	<b>153,8</b>	<b>500.128,00</b>	<b>216.811,36</b>	<b>68.462,60</b>	<b>43,4</b>	<b>13,7</b>
<b>APOIO AO INVEST. EM INIC. LOCAIS CRIADORAS DE EMPREGO</b>				<b>123.699,00</b>	<b>105.980,16</b>	<b>12.160,02</b>	<b>85,7</b>	<b>9,8</b>
(1) (*) Programa de Estímulo à Oferta de Emprego - Investimento	15	1	6,7	123.699,00	105.980,16	12.160,02	85,7	9,8
<b>PROGRAMA DE ESTÍMULO À OFERTA DE EMPREGO</b>	<b>73</b>	<b>54</b>	<b>74,0</b>	<b>368.261,00</b>	<b>104.702,20</b>	<b>56.302,58</b>	<b>28,4</b>	<b>15,3</b>
(1) ILE - Criação de Postos de Trabalho	6	1	16,7	47.546,00	22.728,88	15.091,92	47,8	31,7
(1) (*) ILE - Majorações	2		0,0	8.000,00	3.018,38	1.509,19	37,7	18,9
CPE - Criação de Postos de Trabalho				0,00	0,00	0,00		
(*) CPE - Majorações				0,00	0,00	0,00		
Apoios à Contratação				0,00	0,00	0,00		
f) (**) Prémio de Igualdade de Oportunidades - Majorações				0,00	0,00	0,00		
Apoios à criação do Próprio Emprego - PAECPE	67	53	79,1	312.715,00	78.954,94	39.701,47	25,2	12,7
<b>APOIO À INT. NO MERCADO DE TRABALHO</b>		<b>86</b>		<b>0,00</b>	<b>0,00</b>	<b>0,00</b>		
Prémio de Colocação				0,00	0,00	0,00		
Apoios à Contratação para Jovens		71		0,00	0,00	0,00		
Apoios a Contratação para Adultos e Públicos Específicos		15		0,00	0,00	0,00		
Linha de Apoio à Criação de Empresas e de Emprego				0,00	0,00	0,00		
<b>APOIOS À PROMOÇÃO DO ARTESANATO</b>	<b>18</b>		<b>0,0</b>	<b>8.168,00</b>	<b>6.129,00</b>	<b>0,00</b>	<b>75,0</b>	<b>0,0</b>
Promoção do Artesanato - Artesãos	18		0,0	8.168,00	6.129,00	0,00	75,0	0,0
c) (**) Promoção do Artesanato - Feiras				0,00	0,00	0,00		
Prog. para a Promoção dos Ofícios e das Micro-empresas Artesanais - PPART				0,00	0,00	0,00		
<b>APOIO AO DESENVOLVIMENTO COOPERATIVO</b>				<b>0,00</b>	<b>0,00</b>	<b>0,00</b>		
d) (**) PRODESCOOP - Cooperativas - Investimento				0,00	0,00	0,00		
PRODESCOOP - Cooperativas - Criação de Postos de Trabalho				0,00	0,00	0,00		
<b>FUNDO EUROPEU DE AJUSTAMENTO À GLOBALIZAÇÃO - FEG</b>				<b>0,00</b>	<b>0,00</b>	<b>0,00</b>		
Apoios à Auto-Colocação				0,00	0,00	0,00		
Apoio à Inserção				0,00	0,00	0,00		
Apoio ao Empreendedorismo				0,00	0,00	0,00		
Planos de Integração				0,00	0,00	0,00		
Prática em Contexto de Trabalho				0,00	0,00	0,00		
Apoios à Contratação				0,00	0,00	0,00		
Bolsa de Formação - FEG				0,00	0,00	0,00		
<b>FORMAÇÃO DE AGENTES DA POLÍTICA DE EMPREGO</b>	<b>45</b>		<b>0,0</b>	<b>3.800,00</b>	<b>0,00</b>	<b>0,00</b>	<b>0,0</b>	<b>0,0</b>
<b>FORMAÇÃO DE AGENTES DA POLÍTICA DE EMPREGO</b>	<b>45</b>		<b>0,0</b>	<b>3.800,00</b>	<b>0,00</b>	<b>0,00</b>	<b>0,0</b>	<b>0,0</b>
Formação de Formadores	45		0,0	3.800,00	0,00	0,00	0,0	0,0
Formação de Animadores de UNIVAS e Clubes de Emprego				0,00	0,00	0,00		
<b>ACÇÕES EM COOPERAÇÃO</b>				<b>0,00</b>	<b>0,00</b>	<b>0,00</b>		
Centros de Gestão Participada				0,00	0,00	0,00		
Acções em Cooperação com Outras Entidades				0,00	0,00	0,00		



DESIGNAÇÃO DA DESPESA	Execução Física			Execução Financeira (Un.: Euros)				
	Meta a)	Abrangidos b)	Grau Exec. b) / a)	Dotação a)	Cabimento b)	Pagamento c)	Grau Exec. b) / a)	Grau Exec. c) / a)
<b>PROG. 2 - INTEGRAÇÃO ECON. E SOCIAL DOS GRUPOS SOCIAIS DESFAV.</b>	<b>4.882</b>	<b>2.345</b>	<b>48,0</b>	<b>6.660.042,00</b>	<b>2.318.454,49</b>	<b>535.937,82</b>	<b>34,8</b>	<b>8,0</b>
<b>PROMOVER O EMP. E A EMPREGABILIDADE DOS GRUPOS PART. DESFAVORECIDOS</b>	<b>4.882</b>	<b>2.345</b>	<b>48,0</b>	<b>6.660.042,00</b>	<b>2.318.454,49</b>	<b>535.937,82</b>	<b>34,8</b>	<b>8,0</b>
<b>ACÇÕES DE DESENV.PESSOAL E PROF. PESSOAS C/DEFICIÊNCIA</b>	<b>385</b>	<b>387</b>	<b>100,5</b>	<b>3.509.500,00</b>	<b>1.235.244,11</b>	<b>289.966,96</b>	<b>35,2</b>	<b>8,3</b>
Aval. e Orientação Prof. de Pessoas com Deficiência	25	9	36,0	9.500,00	8.491,78	677,91	89,4	7,1
Form. para Pessoas com Deficiência - Acções em Cooperação	360	378	105,0	3.500.000,00	1.226.752,33	289.289,05	35,1	8,3
<b>APOIOS AO EMPREGO E À CONTRATAÇÃO PESSOAS C/DEFICIÊNCIA</b>	<b>80</b>	<b>51</b>	<b>63,8</b>	<b>79.248,00</b>	<b>36.889,98</b>	<b>3.365,73</b>	<b>46,7</b>	<b>4,2</b>
Incentivos ao Emp. de Pers. com Deficiência	3		0,0	3.000,00	0,00	0,00	0,0	0,0
Emprego Protegido - Cent. de Emp. Protegido				0,00	0,00	0,00		
Emprego Protegido - Enclaves	2	2	100,0	8.200,00	0,00	0,00	0,0	0,0
Prémio de Mérito				0,00	0,00	0,00		
Apoio à Colocação e Acompanhamento Pós - Colocação	45	49	108,9	10.000,00	9.998,34	983,87	100,0	9,8
OED Lisboa				0,00	0,00	0,00		
Ajudas Técnicas e Triciclos				0,00	0,00	0,00		
Estágio de Inserção para Pessoas c/ Deficiência e Incapacidades	6		0,0	30.650,00	3.250,00	0,00	10,6	0,0
Contrato emprego - Inserção para Pessoas c/ Deficiência e Incapacidades	24		0,0	27.398,00	23.741,64	2.381,86	86,7	8,7
Avaliação da Incapacidade Decorrente de Acidente de Trabalho				0,00	0,00	0,00		
Apoios a Manutenção e Reintegração de Pessoas com Incapacidade Decorrente de Aciden				0,00	0,00	0,00		
<b>ACÇÕES DE FORM. PROF. DE GRUPOS DESFAVORECIDOS</b>	<b>200</b>	<b>73</b>	<b>36,5</b>	<b>1.013.000,00</b>	<b>78.888,85</b>	<b>326,87</b>	<b>7,8</b>	<b>0,0</b>
Formação para a Inclusão	200	73	36,5	1.013.000,00	78.888,85	326,87	7,8	0,0
<b>PROGRAMA VIDA - EMPREGO</b>	<b>62</b>	<b>73</b>	<b>117,7</b>	<b>300.000,00</b>	<b>235.867,14</b>	<b>101.696,52</b>	<b>78,6</b>	<b>33,9</b>
Estágios de Integração Sócio-Profissional	35	37	105,7	139.700,00	102.843,32	51.834,35	73,6	37,1
Prémio de Integração Sócio-Profissional	1		0,0	0,00	0,00	0,00		
Apoios ao Emprego	25	36	144,0	160.300,00	133.023,82	49.862,17	83,0	31,1
Apoios ao Auto-Emprego	1		0,0	0,00	0,00	0,00		
<b>DESENV. A REDE DE EQUIP. E SERV. DE PROMOÇÃO E DESENV.SOCIAL</b>				<b>0,00</b>	<b>0,00</b>	<b>0,00</b>		
Centros e Unidades de Reabilitação Profissional				0,00	0,00	0,00		
<b>DINAMIZAÇÃO E PROMOÇÃO DO MERCADO SOCIAL DE EMPREGO</b>	<b>4.155</b>	<b>1.761</b>	<b>42,4</b>	<b>1.758.294,00</b>	<b>731.464,41</b>	<b>140.581,74</b>	<b>41,6</b>	<b>8,0</b>
(*) Empresas de Inserção - Investimento				0,00	0,00	0,00		
Empresas de Inserção - Profissionalização		2		0,00	0,00	0,00		
(*) Empresas de Inserção - Formação				0,00	0,00	0,00		
Empresas de Inserção - Prémio Integração				0,00	0,00	0,00		
Programas Ocupacionais - Carenciados				0,00	0,00	0,00		
Programas Ocupacionais - Subsidiados				0,00	0,00	0,00		
Contrato Emprego Inserção	3.623	1.619	44,7	659.952,00	170.310,00	31.874,32	25,8	4,8
Contrato Emprego Inserção +	532	140	26,3	1.098.342,00	561.154,41	108.707,42	51,1	9,9
Centros de Gestão Participada - Reabilitação				0,00	0,00	0,00		
<b>PROG. 3 - INTERV. PARA A ORG.E GESTÃO DO MERC EMP.E DA FORM. PROF.</b>	<b>6.000</b>	<b>2.230</b>	<b>37,2</b>	<b>384.480,00</b>	<b>238.522,20</b>	<b>84.707,71</b>	<b>62,0</b>	<b>22,0</b>
<b>DESENV. E MODERNIZAÇÃO DAS ESTRUTURAS E SERV. DE APOIO AO EMP. E FORM.</b>				<b>376.730,00</b>	<b>238.449,06</b>	<b>84.634,57</b>	<b>63,3</b>	<b>22,5</b>
<b>PROM. DE EST. E SERV. DE AP. À INSERÇÃO PROFISSIONAL</b>				<b>168.730,00</b>	<b>54.783,66</b>	<b>9.984,45</b>	<b>32,5</b>	<b>5,9</b>
b) (**) GIP - Gabinetes de Inserção Profissional	17	13	76,5	168.730,00	54.783,66	9.984,45	32,5	5,9
a) (**) Informação e Orientação Profissional		<b>4.059</b>		<b>0,00</b>	<b>0,00</b>	<b>0,00</b>		
Certificação Profissional				5.000,00	1.644,12	626,98	32,9	12,5
Estudos e Investigação				0,00	0,00	0,00		
Processos e Métodos Didácticos				0,00	0,00	0,00		
Observatório do Emprego e Formação				0,00	0,00	0,00		
Regime Prest. Desemp. - DL nº220 de 03/11/2006				203.000,00	182.021,28	74.023,14	89,7	36,5
<b>COLOCAÇÃO</b>	<b>6.000</b>	<b>2.230</b>	<b>37,2</b>	<b>4.000,00</b>	<b>0,00</b>	<b>0,00</b>	<b>0,0</b>	<b>0,0</b>
(***) Prod. de Instrumentos Téc. de Sup. à Actividade de Colocação	<b>6.000</b>	<b>2.230</b>	<b>37,2</b>	<b>0,00</b>	<b>0,00</b>	<b>0,00</b>		
<b>COLOCAÇÃO EXTERNA</b>				<b>4.000,00</b>	<b>0,00</b>	<b>0,00</b>	<b>0,0</b>	<b>0,0</b>
Rede Eures				4.000,00	0,00	0,00	0,0	0,0
<b>PRESTAÇÕES TÉCNICAS - METODOLOGIA PNE</b>				<b>3.750,00</b>	<b>73,14</b>	<b>73,14</b>	<b>2,0</b>	<b>2,0</b>
INSERJOVEM				1.750,00	21,70	21,70	1,2	1,2
REAGE				2.000,00	51,44	51,44	2,6	2,6
<b>MODERNIZAÇÃO DO SERVIÇO PÚBLICO DE EMPREGO</b>				<b>0,00</b>	<b>0,00</b>	<b>0,00</b>		
Modern. do SPE: Proj. LSE (Livre Serv. P/ Emprego)				0,00	0,00	0,00		
<b>PROG. 4 - RELAÇÕES C/EXTERIOR E ARTICULAÇÃO COM OUTRAS ENTIDADES</b>				<b>88.650,00</b>	<b>3.702,38</b>	<b>3.702,38</b>	<b>4,2</b>	<b>4,2</b>
<b>ACÇÕES CONJUNTAS COM OUTRAS ENTIDADES</b>				<b>80.000,00</b>	<b>166,13</b>	<b>166,13</b>	<b>0,2</b>	<b>0,2</b>
Diálogo Social				0,00	0,00	0,00		
Participação em Programas Comunitários				0,00	0,00	0,00		
<b>OUTRAS ACÇÕES CONJUNTAS COM OUTRAS ENTIDADES</b>				<b>80.000,00</b>	<b>166,13</b>	<b>166,13</b>	<b>0,2</b>	<b>0,2</b>
Concursos Diversos				80.000,00	166,13	166,13	0,2	0,2
Cooperação IEFP, I.P. / Secretariado Nacional de Reabilitação				0,00	0,00	0,00		
Outras Acções				0,00	0,00	0,00		
Cooperação IEFP / Cooperativa António Sérgio				0,00	0,00	0,00		

DESIGNAÇÃO DA DESPESA	Execução Física			Execução Financeira (Un.: Euros)				
	Meta a)	Abrangidos b)	Grau Exec. b) / a)	Dotação a)	Cabimento b)	Pagamento c)	Grau Exec. b) / a)	Grau Exec. c) / a)
<b>COOPERAÇÃO INSTITUCIONAL</b>				<b>0,00</b>	<b>0,00</b>	<b>0,00</b>		
Comissão para a Igualdade no Trabalho e no Emprego (CITE)				0,00	0,00	0,00		
Serviços Sociais do MSST				0,00	0,00	0,00		
Agência Nacional Sócrates e Leonardo da Vinci				0,00	0,00	0,00		
Instituto de Gestão do Fundo Social Europeu (IGFSE)				0,00	0,00	0,00		
Outros Serviços				0,00	0,00	0,00		
Alto Comissariado p/Imigração e Minorias Étnicas				0,00	0,00	0,00		
<b>RELAÇÕES PÚBLICAS</b>				<b>8.650,00</b>	<b>3.536,25</b>	<b>3.536,25</b>	<b>40,9</b>	<b>40,9</b>
Informação para o Exterior				<b>5.500,00</b>	<b>3.536,25</b>	<b>3.536,25</b>	<b>64,3</b>	<b>64,3</b>
Relação Directa com os Utentes				<b>3.150,00</b>	<b>0,00</b>	<b>0,00</b>	<b>0,0</b>	<b>0,0</b>
<b>RELAÇÕES INTERNACIONAIS</b>				<b>0,00</b>	<b>0,00</b>	<b>0,00</b>		
Organizações Internacionais				<b>0,00</b>	<b>0,00</b>	<b>0,00</b>		
<b>COOPERAÇÃO BILATERAL C/ PALOPS</b>				<b>0,00</b>	<b>0,00</b>	<b>0,00</b>		
Cooperação Bilateral com Outros Países e Outras Actividades				<b>0,00</b>	<b>0,00</b>	<b>0,00</b>		
<b>PROG. 5 - GESTÃO E ORGANIZAÇÃO INTERNA</b>				<b>3.284.135,00</b>	<b>2.115.493,37</b>	<b>816.514,82</b>	<b>64,4</b>	<b>24,9</b>
<b>INFRA-ESTRUTURAS FÍSICAS</b>				<b>230.000,00</b>	<b>97.496,46</b>	<b>40.796,92</b>	<b>42,4</b>	<b>17,7</b>
Centros de Emprego				<b>47.000,00</b>	<b>3.493,31</b>	<b>1.649,70</b>	<b>7,4</b>	<b>3,5</b>
Centros de Formação Profissional de Gestão Directa				<b>93.550,00</b>	<b>46.265,32</b>	<b>24.074,61</b>	<b>49,5</b>	<b>25,7</b>
Centros de Formação Profissional de Gestão Participada				<b>0,00</b>	<b>0,00</b>	<b>0,00</b>		
Centro de Reabilitação Profissional de Gestão Directa				<b>0,00</b>	<b>0,00</b>	<b>0,00</b>		
Centro de Reabilitação Profissional de Gestão Participada				<b>0,00</b>	<b>0,00</b>	<b>0,00</b>		
Serviços de Coordenação Central e Regional				<b>8.000,00</b>	<b>3.404,64</b>	<b>3.109,44</b>	<b>42,6</b>	<b>38,9</b>
Outras Infra-Estruturas Físicas				<b>81.450,00</b>	<b>44.333,19</b>	<b>11.963,17</b>	<b>54,4</b>	<b>14,7</b>
<b>Funcionamento, Organização e Gestão Internas</b>				<b>300.685,00</b>	<b>166.032,44</b>	<b>53.089,86</b>	<b>55,2</b>	<b>17,7</b>
Funcionamento, Organização e Gestão Internas				<b>286.423,00</b>	<b>157.886,92</b>	<b>50.166,40</b>	<b>55,1</b>	<b>17,5</b>
<b>FUNCIONAMENTO - POEFDs E POR</b>				<b>14.262,00</b>	<b>8.145,52</b>	<b>2.923,46</b>	<b>57,1</b>	<b>20,5</b>
Funcionamento - POPH				<b>14.262,00</b>	<b>8.145,52</b>	<b>2.923,46</b>	<b>57,1</b>	<b>20,5</b>
<b>RECURSOS HUMANOS</b>				<b>9.280,00</b>	<b>6.696,46</b>	<b>1.528,24</b>	<b>72,2</b>	<b>16,5</b>
<b>GESTÃO DE RECURSOS HUMANOS</b>				<b>7.580,00</b>	<b>6.696,46</b>	<b>1.528,24</b>	<b>88,3</b>	<b>20,2</b>
Centros de Emprego				<b>2.420,00</b>	<b>1.920,00</b>	<b>520,00</b>	<b>79,3</b>	<b>21,5</b>
Centros de Formação Profissional				<b>480,00</b>	<b>96,46</b>	<b>96,46</b>	<b>20,1</b>	<b>20,1</b>
Centros de Reabilitação Profissional				<b>0,00</b>	<b>0,00</b>	<b>0,00</b>		
Serviços de Coordenação Central e Regional				<b>4.680,00</b>	<b>4.680,00</b>	<b>911,78</b>	<b>100,0</b>	<b>19,5</b>
POR				<b>0,00</b>	<b>0,00</b>	<b>0,00</b>		
Pessoal Deslocado em Diversos Serviços				<b>0,00</b>	<b>0,00</b>	<b>0,00</b>		
<b>DESENVOLVIMENTO DOS RECURSOS HUMANOS</b>				<b>800,00</b>	<b>0,00</b>	<b>0,00</b>	<b>0,0</b>	<b>0,0</b>
Formação Interna - Acções				<b>800,00</b>	<b>0,00</b>	<b>0,00</b>	<b>0,0</b>	<b>0,0</b>
<b>Acção Social</b>				<b>900,00</b>	<b>0,00</b>	<b>0,00</b>	<b>0,0</b>	<b>0,0</b>
<b>INFORMATIZAÇÃO</b>				<b>7.500,00</b>	<b>5.384,42</b>	<b>764,54</b>	<b>71,8</b>	<b>10,2</b>
Hardware				<b>5.000,00</b>	<b>4.619,88</b>	<b>0,00</b>	<b>92,4</b>	<b>0,0</b>
Software				<b>0,00</b>	<b>0,00</b>	<b>0,00</b>		
Comunicação				<b>0,00</b>	<b>0,00</b>	<b>0,00</b>		
Outros				<b>2.500,00</b>	<b>764,54</b>	<b>764,54</b>	<b>30,6</b>	<b>30,6</b>
<b>INFORMAÇÃO CIENTÍFICA E DOCUMENTAÇÃO</b>				<b>1.000,00</b>	<b>41,92</b>	<b>41,92</b>	<b>4,2</b>	<b>4,2</b>
<b>INFORMAÇÃO CIENTÍFICA E DOCUMENTAÇÃO</b>				<b>1.000,00</b>	<b>41,92</b>	<b>41,92</b>	<b>4,2</b>	<b>4,2</b>
Informação Científica e Técnica				<b>1.000,00</b>	<b>41,92</b>	<b>41,92</b>	<b>4,2</b>	<b>4,2</b>
Actividade Editorial				<b>0,00</b>	<b>0,00</b>	<b>0,00</b>		
Informação Interna				<b>0,00</b>	<b>0,00</b>	<b>0,00</b>		
<b>GESTÃO DE CENTROS</b>				<b>2.735.670,00</b>	<b>1.839.841,67</b>	<b>720.293,34</b>	<b>67,3</b>	<b>26,3</b>
Centros de Emprego				<b>1.590.403,00</b>	<b>932.028,19</b>	<b>414.540,41</b>	<b>58,6</b>	<b>26,1</b>
Centros de Formação Profissional				<b>1.145.267,00</b>	<b>907.813,48</b>	<b>305.752,93</b>	<b>79,3</b>	<b>26,7</b>
Centros de Reabilitação Profissional				<b>0,00</b>	<b>0,00</b>	<b>0,00</b>		
<b>PROG 6 - OUTROS</b>				<b>0,00</b>	<b>0,00</b>	<b>0,00</b>		
Restituições de Apoios Comunitários				<b>0,00</b>	<b>0,00</b>	<b>0,00</b>		
Cativações				<b>0,00</b>	<b>0,00</b>	<b>0,00</b>		
Constituição de Reserva				<b>0,00</b>	<b>0,00</b>	<b>0,00</b>		
<b>ORGANISMO INTERMÉDIO</b>				<b>0,00</b>	<b>0,00</b>	<b>0,00</b>		
<b>TOTAL</b>		<b>0</b>	<b>0</b>	<b>25.255.174,00</b>	<b>14.151.940,48</b>	<b>4.172.071,08</b>	<b>56,0</b>	<b>16,5</b>

(\*) Número de pessoas envolvidas em componentes de medidas (ex.: majorações em ILE) cuja meta já está contemplada na medida principal.

(\*\*) A execução física destas medidas não é contabilizada em número de abrangidos ou pessoas apoiadas, pelo que não pode ser adicionada à execução das restantes medidas.

(\*\*\*) Este número inclui as colocações de desempregados e empregados

(1) Inclui a actividade realizada no âmbito das Iniciativas Locais de Emprego - Serviços de Apoio à Família

Metas e Execução Física Agregadas por:

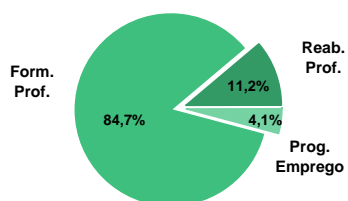
Pessoas:	19.588	9.243
a) Informação e Orientação Profissional:		4.059
b) Estruturas:	17	13
c) Feiras:		
d) Cooperativas (Investimento):		
f) Prémios de Igualdade de Oportunidades		
g) Programa de Apoio à Iniciativa Privada (PAIPS)		

**SERVIÇOS CENTRAIS E CENTROS DE GESTÃO PARTICIPADA**
**EXECUÇÃO FÍSICA E FINANCEIRA**

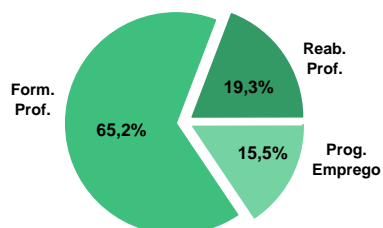
Valores acumulados a 31 de Maio de 2011

ÁREAS DE INTERVENÇÃO	Execução Física			Execução Financeira (Un.: Euros)			
	Meta	Abrangidos	Grau Exec.	Dotação	Cabimento	Pagamento	Grau Exec.
<b>EMPREGO</b>	<b>22.695</b>	<b>2.371</b>	<b>10,4</b>	<b>57.708.644,00</b>	<b>8.648.602,63</b>	<b>8.142.462,93</b>	<b>14,1</b>
Programas de Emprego	22.695	2.371	10,4	57.708.644,00	8.648.602,63	8.142.462,93	14,1
<b>FORMAÇÃO PROFISSIONAL</b>	<b>144.502</b>	<b>48.653</b>	<b>33,7</b>	<b>118.345.486,00</b>	<b>37.743.817,75</b>	<b>34.206.284,66</b>	<b>28,9</b>
<b>REABILITAÇÃO PROFISSIONAL</b>	<b>8.966</b>	<b>6.413</b>	<b>71,5</b>	<b>44.872.327,00</b>	<b>12.480.289,08</b>	<b>10.097.477,81</b>	<b>80,9</b>
<b>TOTAL</b>	<b>176.163</b>	<b>57.437</b>	<b>32,6</b>	<b>220.926.457,00</b>	<b>58.872.709,46</b>	<b>52.446.225,40</b>	<b>23,7</b>
<b>Informação e Orientação Profissional</b>				<b>270.000,00</b>	<b>51.893,70</b>	<b>47.342,70</b>	<b>17,5</b>

Abrangidos - Peso relativo



Pagamento - Peso relativo


**MEDIDAS / PROGRAMAS COM MAIOR PESO RELATIVO**

EXECUÇÃO FÍSICA	METAS	ABRANGIDOS	GRAU
Formação Modular	10.000	0	0,0
Formação Modular	10.000	0	0,0
Estágios Profissionais - INOV-JOVEM	6.500	0	0,0
Linha de Apoio à Criação de Empresas e Err	4.400	1.874	42,6
Apoios à Contratação para Jovens	4.000	0	0,0
Estágios Prof. - Qualificação Emprego	2.114	0	0,0
Estágios Profissionais	1.500	0	0,0
Apoios à Cont. p/ Adultos e Púb. Específicos	1.200	0	0,0
Ajudas Técnicas e Triciclos	700	0	0,0
Programa Qualificação-Emprego	680	770	113,2

EXECUÇÃO FINANCEIRA	DOTAÇÃO	CABIMENTO	PAGAMENTO	GRAU PAGAM
Linha de Apoio à Criação de Empresas e Err	17.550.856,00	106.884,80	31.587,44	0,2
Apoios à Contratação para Jovens	16.913.175,00	4.443.310,00	4.076.372,50	24,1
Apoios à Cont. p/ Adultos e Púb. Específicos	7.929.945,00	2.271.250,00	2.263.750,00	28,5
Estágios Profissionais - INOV-ART	2.908.546,00	1.550.000,00	1.550.000,00	53,3
Programa Qualificação-Emprego	2.850.000,00	2.850.000,00	678.326,24	23,8
Centros e Unidades de Reab. Prof.	2.479.181,00	2.333.039,87	0,00	0,0
Estágios Profissionais - INOV-SOCIAL	2.196.859,00	0,00	0,00	0,0
Aval. e Orient. Prof. de Pessoas com Def.	2.000.000,00	0,00	0,00	0,0
Estágios Prof. - Qualificação Emprego	1.958.132,00	0,00	0,00	0,0
Estágios Profissionais - INOV-JOVEM	1.884.930,00	0,00	0,00	0,0

PROGRAMAS DE EMPREGO	Execução Física			Execução Financeira (Un.: Euros)			
	Meta	Abrangidos	Grau Exec.	Dotação	Cabimento	Pagamento	Grau Exec.
<b>PROGRAMAS DE FORMAÇÃO E EMPREGO</b>	<b>11.805</b>	<b>497</b>	<b>4,2</b>	<b>13.070.370,00</b>	<b>1.827.157,83</b>	<b>1.770.752,99</b>	<b>13,5</b>
Bolsas de Formação da Iniciativa do Trabalhador				0,00	0,00	0,00	
Estágios Profissionais - Port. 268/1997				0,00	0,00	0,00	
Estágios Profissionais na Administração Pública	81	46	56,8	1.004.611,00	172.548,47	168.448,27	16,8
Estágios Profissionais - INOV-ART	450	172	38,2	2.908.546,00	1.550.000,00	1.550.000,00	53,3
Estágios Profissionais - INOV-JOVEM	6.500		0,0	1.884.930,00	0,00	0,00	0,0
Estágios Profissionais - INOV-SOCIAL	590		0,0	2.196.859,00	0,00	0,00	0,0
Estágios Profissionais - INOV Mundus	70	93	132,9	500.000,00	0,00	0,00	0,0
Estágios Profissionais - INOV EXPORT	500	186	37,2	300.002,00	104.609,36	52.304,72	17,4
Estágios Profissionais	1.500		0,0	855.521,00	0,00	0,00	0,0
Estágios Qualificação-Emprego				1.958.132,00	0,00	0,00	0,0
Estágios Profissionais de níveis III e IV	2.114		0,0	11.911,00	0,00	0,00	0,0
Estágios Profissionais - Port. 92/2011				1.449.858,00	0,00	0,00	0,0
<b>CRIAÇÃO DE EMPREGO E EMPRESAS</b>	<b>9.950</b>	<b>1.874</b>	<b>18,8</b>	<b>42.554.019,00</b>	<b>6.821.444,80</b>	<b>6.371.709,94</b>	<b>15,0</b>
(1) (*) Programa de Estímulo à Oferta de Emprego - Investimento				0,00	0,00	0,00	
(1) ILE - Criação de Postos de Trabalho				0,00	0,00	0,00	
(1) (*) ILE - Majorações				0,00	0,00	0,00	
APE - Criação de Postos de Trabalho				0,00	0,00	0,00	
(*) APE - Majorações				0,00	0,00	0,00	
Apoios à Contratação				0,00	0,00	0,00	
(**) Prémio de Igualdade de Oportunidades - Majorações				0,00	0,00	0,00	
APE - Apoios à criação do Próprio Emprego - PAECPE				0,00	0,00	0,00	
Prémio de Colocação				0,00	0,00	0,00	
Apoios à Contratação para Jovens	4.000		0,0	16.913.175,00	4.443.310,00	4.076.372,50	24,1
Apoios à Contratação para Adultos e Públicos Específicos	1.200		0,0	7.929.945,00	2.271.250,00	2.263.750,00	28,5
Linha de Apoio à Criação de Empresas e de Emprego	4.400	1.874	42,6	17.550.856,00	106.884,80	31.587,44	0,2
Promoção do Artesanato - Artesãos	300		0,0	94.000,00	0,00	0,00	0,0
PRODESCOOP - Cooperativas - Criação de Postos de Trabalho	50		0,0	66.043,00	0,00	0,00	0,0
<b>MERCADO SOCIAL DE EMPREGO</b>				<b>534.203,00</b>	<b>0,00</b>	<b>0,00</b>	
(*) Empresas de Inserção - Investimento				0,00	0,00	0,00	
Empresas de Inserção - Profissionalização				0,00	0,00	0,00	
(*) Empresas de Inserção - Formação				0,00	0,00	0,00	
Empresas de Inserção - Prémio Integração				0,00	0,00	0,00	
Programas Ocupacionais - Carenciados				0,00	0,00	0,00	
Programas Ocupacionais - Subsidiados				100.000,00	0,00	0,00	0,0
Contrato Emprego Inserção				433.373,00	0,00	0,00	0,0
Contrato Emprego Inserção +				830,00	0,00	0,00	0,0
<b>OUTRAS MEDIDAS DE PROMOÇÃO DO EMPREGO</b>	<b>940</b>		<b>0,0</b>	<b>1.080.907,00</b>	<b>0,00</b>	<b>0,00</b>	<b>0,0</b>
FUNDO DE AJUSTAMENTO À GLOBALIZAÇÃO - FEG	940		0,0	1.080.907,00	0,00	0,00	0,0
Apoios à Auto-Colocação	100		0,0	0,00	0,00	0,00	
Apoios à Inserção	100		0,0	100.000,00	0,00	0,00	0,0
Apoio ao Empreendedorismo	250		0,0	194.203,00	0,00	0,00	0,0
Planos de Integração	200		0,0	94.736,00	0,00	0,00	0,0
Prática em Contexto de Trabalho	30		0,0	144.607,00	0,00	0,00	0,0
Apoios à Contratação	150		0,0	288.680,00	0,00	0,00	0,0
Bolsa de Formação	110		0,0	258.681,00	0,00	0,00	0,0
Formação de Animadores de UNIVAS e Clubes de Emprego				0,00	0,00	0,00	
<b>PROGRAMA VIDA - EMPREGO</b>				<b>0,00</b>	<b>0,00</b>	<b>0,00</b>	
Estágios de Integração Sócio-Profissional				0,00	0,00	0,00	
Prémio de Integração Sócio-Profissional				0,00	0,00	0,00	
Apoios ao Emprego				0,00	0,00	0,00	
Apoios ao Auto-Emprego				0,00	0,00	0,00	
<b>ESTRUTURAS E OUTROS APOIOS PARA PROMOÇÃO DO EMPREGO</b>	<b>-</b>	<b>-</b>		<b>469.145,00</b>	<b>0,00</b>	<b>0,00</b>	<b>0,0</b>
(**) Promoção do Artesanato - Feiras	34		0,0	464.264,00	0,00	0,00	0,0
Prog. para a Promoção dos Ofícios e das Micro-empresas Artesanais - PPART				0,00	0,00	0,00	
(**) PRODESCOOP - Cooperativas - Investimento	20		0,0	4.881,00	0,00	0,00	0,0
PROM. DE EST. E SERV. DE AP. À INSERÇÃO PROFISSIONAL	-	-	-	0,00	0,00	0,00	
(**) GIP - Gabinetes de Inserção Profissional				0,00	0,00	0,00	
<b>TOTAL</b>	<b>22.695</b>	<b>2.371</b>	<b>10,4</b>	<b>57.708.644,00</b>	<b>8.648.602,63</b>	<b>8.142.462,93</b>	<b>14,1</b>

(\*) Número de pessoas envolvidas em componentes de medidas (ex.: majorações em ILE) cuja meta já está contemplada na medida principal.

(\*\*) A execução física destas medidas não é contabilizada em número de abrangidos ou pessoas apoiadas, pelo que não pode ser adicionada à execução das restantes medidas.

(1) Inclui a actividade realizada no âmbito das Iniciativas Locais de Emprego - Serviços de Apoio à Família

<b>FORMAÇÃO PROFISSIONAL</b>	<b>Execução Física</b>			<b>Execução Financeira (Un.: Euros)</b>			
	<b>Meta</b>	<b>Abrangidos</b>	<b>Grau Exec.</b>	<b>Dotação</b>	<b>Cabimento</b>	<b>Pagamento</b>	<b>Grau Exec.</b>
Sistema de Aprendizagem - Gestão Directa				0,00	0,00	0,00	
Sistema de Aprendizagem - Entidades Externas				0,00	0,00	0,00	
Sistema de Aprendizagem - Saldos				0,00	0,00	0,00	
Cursos de Educação e Formação de Jovens				0,00	0,00	0,00	
Cursos de Especialização Tecnológica				0,00	0,00	0,00	
Reconhecimento e Validação de Competências				0,00	0,00	0,00	
Portugal Acolhe				0,00	0,00	0,00	
Programa Qualificação-Emprego	680	770	113,2	2.850.000,00	2.850.000,00	678.326,24	23,8
Formação Modular	10.000		0,0	810.285,00	0,00	0,00	0,0
Cursos de Educação e Formação de Adultos	10.000		0,0	1.376.135,00	0,00	0,00	0,0
Formação de Formadores				227.402,00	113.405,97	5.807,93	2,6
Formação para a Inclusão				0,00	0,00	0,00	
<b>IEFP, I.P. (Centros de Emprego + Centros de Form. Prof. de Gestão Directa)</b>	<b>20.680</b>	<b>770</b>	<b>3,7</b>	<b>5.263.822,00</b>	<b>2.963.405,97</b>	<b>684.134,17</b>	<b>13,0</b>
Centros de Gestão Participada	103.822	47.883	46,1	99.761.664,00	30.847.461,69	30.847.461,69	30,9
Ações em Cooperação com Outras Entidades	20.000		0,0	13.320.000,00	3.932.950,09	2.674.688,80	20,1
<b>TOTAL</b>	<b>144.502</b>	<b>48.653</b>	<b>33,7</b>	<b>118.345.486,00</b>	<b>37.743.817,75</b>	<b>34.206.284,66</b>	<b>28,9</b>

<b>REABILITAÇÃO PROFISSIONAL DE PESSOAS COM DEFICIÊNCIA</b>	<b>Execução Física</b>			<b>Execução Financeira (Un.: Euros)</b>			
	<b>Meta</b>	<b>Abrangidos</b>	<b>Grau Exec.</b>	<b>Dotação</b>	<b>Cabimento</b>	<b>Pagamento</b>	<b>Grau Exec.</b>
Aval. e Orientação Prof. de Pessoas com Deficiência	550		0,0	2.000.000,00	0,00	0,00	0,0
Form. para Pessoas com Deficiência - Ações em Cooperação				0,00	0,00	0,00	
Incentivos ao Emp. de Pess. com Deficiência				0,00	0,00	0,00	
Emprego Protegido - Cent. de Emp. Protegido				0,00	0,00	0,00	
Emprego Protegido - Enclaves				0,00	0,00	0,00	
Prémio de Mérito				86.257,00	29.440,95	1.576,43	1,8
Apoio à Colocação e Acompanhamento Pós - Colocação				0,00	0,00	0,00	
OED Lisboa				150.000,00	104.874,90	82.968,02	55,3
Ajudas Técnicas e Triciclos	700		0,0	922.398,00	0,00	0,00	0,0
Estágio de Inserção para Pessoas c/ Deficiência e Incapacidades				0,00	0,00	0,00	
Contrato emprego - Inserção para Pessoas c/ Deficiência e Incapacidades				0,00	0,00	0,00	
Avaliação da Incapacidade Decorrente de Acidente de Trabalho				973.545,00	0,00	0,00	0,0
Apoios a Manutenção e Reintegração de Pessoas com Incapacidade Decorrente de Ac				989.964,00	0,00	0,00	0,0
Centros e Unidades de Reabilitação Profissional				2.479.181,00	2.333.039,87	0,00	0,0
Centros de Gestão Participada - Reabilitação	3.333	1.497	44,9	7.270.982,00	2.567.301,15	2.567.301,15	35,3
Organismo Intermédio	4.383	4.916	112,2	30.000.000,00	7.445.632,21	7.445.632,21	24,8
<b>TOTAL</b>	<b>8.966</b>	<b>6.413</b>	<b>71,5</b>	<b>44.872.327,00</b>	<b>12.480.289,08</b>	<b>10.097.477,81</b>	<b>22,5</b>

DESIGNAÇÃO DA DESPESA	Execução Física			Execução Financeira (Un.: Euros)				
	Meta a)	Abrangidos b)	Grau Exec. b) / a)	Dotação a)	Cabimento b)	Pagamento c)	Grau Exec. b) / a)	Grau Exec. c) / a)
<b>PROG. 1 - INTERV. ESTRUT. NOS DOMÍNIOS DO EMPREGO E DA FORM. PROF.</b>	<b>167.197</b>	<b>51.024</b>	<b>30,5</b>	<b>175.519.927,00</b>	<b>46.392.420,38</b>	<b>42.348.747,59</b>	<b>26,4</b>	<b>24,1</b>
<b>PROMOÇÃO DA EMPREGABILIDADE E DO EMPREGO</b>	<b>32.485</b>	<b>1.267</b>	<b>3,9</b>	<b>18.106.790,00</b>	<b>4.677.157,83</b>	<b>2.449.079,23</b>	<b>25,8</b>	<b>13,5</b>
<b>PROM. A FORM. QUALIFICANTE E A TRANSIÇÃO P/A VIDA ACTIVA</b>				<b>0,00</b>	<b>0,00</b>	<b>0,00</b>		
Sistema de Aprendizagem - Gestão Directa				0,00	0,00	0,00		
Sistema de Aprendizagem - Entidades Externas				0,00	0,00	0,00		
Sistema de Aprendizagem - Saldos				0,00	0,00	0,00		
Cursos de Educação e Formação de Jovens				0,00	0,00	0,00		
Cursos de Especialização Tecnológica				0,00	0,00	0,00		
<b>FORMAÇÃO AO LONGO DA VIDA E ADAPTABILIDADE</b>	<b>10.680</b>	<b>770</b>	<b>7,2</b>	<b>3.660.285,00</b>	<b>2.850.000,00</b>	<b>678.326,24</b>	<b>77,9</b>	<b>18,5</b>
Bolsas de Formação da Iniciativa do Trabalhador				0,00	0,00	0,00		
Reconhecimento e Validação de Competências				0,00	0,00	0,00		
Portugal Acolhe				0,00	0,00	0,00		
Formação Modular	10.000		0,0	810.285,00	0,00	0,00	0,0	0,0
Programa Qualificação-Emprego	680	770	113,2	2.850.000,00	2.850.000,00	678.326,24	100,0	23,8
<b>QUALIFICAÇÃO E INSERÇÃO PROF. PARA DESEMPREGADOS</b>	<b>14.145</b>	<b>218</b>	<b>1,5</b>	<b>9.564.714,00</b>	<b>1.722.548,47</b>	<b>1.718.448,27</b>	<b>18,0</b>	<b>18,0</b>
Cursos de Educação e Formação de Adultos	10.000		0,0	1.376.135,00	0,00	0,00	0,0	0,0
Estágios Profissionais - Port. 268/1997				0,00	0,00	0,00		
Estágios Profissionais na Administração Pública	81	46	56,8	1.004.611,00	172.548,47	168.448,27	17,2	16,8
Estágios Profissionais - INOV-ART	450	172	38,2	2.908.546,00	1.550.000,00	1.550.000,00	53,3	53,3
Estágios Profissionais	1.500		0,0	855.521,00	0,00	0,00	0,0	0,0
Estágios Profissionais - Qualificação Emprego				1.958.132,00	0,00	0,00	0,0	0,0
Estágios Profissionais de níveis III e IV	2.114		0,0	11.911,00	0,00	0,00	0,0	0,0
Estágios Profissionais - Port. 92/2011				1.449.858,00	0,00	0,00	0,0	0,0
<b>PROGRAMA INOV</b>	<b>7.660</b>	<b>279</b>	<b>3,6</b>	<b>4.881.791,00</b>	<b>104.609,36</b>	<b>52.304,72</b>	<b>2,1</b>	<b>1,1</b>
Estágios Profissionais - INOV-JOVEM	6.500		0,0	1.884.930,00	0,00	0,00	0,0	0,0
Estágios Profissionais - INOV-SOCIAL	590		0,0	2.196.859,00	0,00	0,00	0,0	0,0
Estágios Profissionais - INOV Mundus	70	93	132,9	500.000,00	0,00	0,00	0,0	0,0
Estágios Profissionais - INOV EXPORT	500	186	37,2	300.002,00	104.609,36	52.304,72	34,9	17,4
<b>APOIO À CRIAÇÃO DE EMP. NO ÂMBITO DO DESENV. LOCAL E DA ECON. SOCIAL</b>	<b>10.890</b>	<b>1.874</b>	<b>17,2</b>	<b>44.104.071,00</b>	<b>6.821.444,80</b>	<b>6.371.709,94</b>	<b>15,5</b>	<b>14,4</b>
<b>APOIO AO INVEST. EM INIC. LOCAIS CRIADORAS DE EMPREGO</b>				<b>0,00</b>	<b>0,00</b>	<b>0,00</b>		
(1) (*) Programa de Estímulo à Oferta de Emprego - Investimento				0,00	0,00	0,00		
<b>PROGRAMA DE ESTÍMULO À OFERTA DE EMPREGO</b>				<b>0,00</b>	<b>0,00</b>	<b>0,00</b>		
(1) ILE - Criação de Postos de Trabalho				0,00	0,00	0,00		
(1) (*) ILE - Majorações				0,00	0,00	0,00		
CPE - Criação de Postos de Trabalho				0,00	0,00	0,00		
(*) CPE - Majorações				0,00	0,00	0,00		
Apoios à Contratação				0,00	0,00	0,00		
f) (**) Prémio de Igualdade de Oportunidades - Majorações				0,00	0,00	0,00		
Apoios à criação do Próprio Emprego - PAECPE				0,00	0,00	0,00		
<b>APOIO À INT. NO MERCADO DE TRABALHO</b>	<b>9.600</b>	<b>1.874</b>	<b>19,5</b>	<b>42.393.976,00</b>	<b>6.821.444,80</b>	<b>6.371.709,94</b>	<b>16,1</b>	<b>15,0</b>
Prémio de Colocação				0,00	0,00	0,00		
Apoios à Contratação para Jovens	4.000		0,0	16.913.175,00	4.443.310,00	4.076.372,50	26,3	24,1
Apoios a Contratação para Adultos e Públicos Específicos	1.200		0,0	7.929.945,00	2.271.250,00	2.263.750,00	28,6	28,5
Linha de Apoio à Criação de Empresas e de Emprego	4.400	1.874	42,6	17.550.856,00	106.884,80	31.587,44	0,6	0,2
<b>APOIOS À PROMOÇÃO DO ARTESANATO</b>	<b>300</b>		<b>0,0</b>	<b>558.264,00</b>	<b>0,00</b>	<b>0,00</b>	<b>0,0</b>	<b>0,0</b>
Promoção do Artesanato - Artesãos	300		0,0	94.000,00	0,00	0,00	0,0	0,0
c) (**) Promoção do Artesanato - Feiras	34		0,0	464.264,00	0,00	0,00	0,0	0,0
Prog. para a Promoção dos Ofícios e das Micro-empresas Artesanais - PPART				0,00	0,00	0,00		
<b>APOIO AO DESENVOLVIMENTO COOPERATIVO</b>	<b>50</b>		<b>0,0</b>	<b>70.924,00</b>	<b>0,00</b>	<b>0,00</b>	<b>0,0</b>	<b>0,0</b>
d) (**) PRODESCOOP - Cooperativas - Investimento	20		0,0	4.881,00	0,00	0,00	0,0	0,0
PRODESCOOP - Cooperativas - Criação de Postos de Trabalho	50		0,0	66.043,00	0,00	0,00	0,0	0,0
<b>FUNDO EUROPEU DE AJUSTAMENTO À GLOBALIZAÇÃO - FEG</b>	<b>940</b>		<b>0,0</b>	<b>1.080.907,00</b>	<b>0,00</b>	<b>0,00</b>	<b>0,0</b>	<b>0,0</b>
Apoios à Auto-Colocação	100		0,0	0,00	0,00	0,00		
Apoio à Inserção	100		0,0	100.000,00	0,00	0,00	0,0	0,0
Apoio ao Empreendedorismo	250		0,0	194.203,00	0,00	0,00	0,0	0,0
Planos de Integração	200		0,0	94.736,00	0,00	0,00	0,0	0,0
Prática em Contexto de Trabalho	30		0,0	144.607,00	0,00	0,00	0,0	0,0
Apoios à Contratação	150		0,0	288.680,00	0,00	0,00	0,0	0,0
Bolsa de Formação - FEG	110		0,0	258.681,00	0,00	0,00	0,0	0,0
<b>FORMAÇÃO DE AGENTES DA POLÍTICA DE EMPREGO</b>				<b>227.402,00</b>	<b>113.405,97</b>	<b>5.807,93</b>	<b>49,9</b>	<b>2,6</b>
<b>FORMAÇÃO DE AGENTES DA POLÍTICA DE EMPREGO</b>				<b>227.402,00</b>	<b>113.405,97</b>	<b>5.807,93</b>	<b>49,9</b>	<b>2,6</b>
Formação de Formadores				227.402,00	113.405,97	5.807,93	49,9	2,6
Formação de Animadores de UNIVAS e Clubes de Emprego				0,00	0,00	0,00		
<b>ACÇÕES EM COOPERAÇÃO</b>	<b>123.822</b>	<b>47.883</b>	<b>38,7</b>	<b>113.081.664,00</b>	<b>34.780.411,78</b>	<b>33.522.150,49</b>	<b>30,8</b>	<b>29,6</b>
Centros de Gestão Participada	103.822	47.883	46,1	99.761.664,00	30.847.461,69	30.847.461,69	30,9	30,9
Acções em Cooperação com Outras Entidades	20.000		0,0	13.320.000,00	3.932.950,09	2.674.688,80	29,5	20,1

DESIGNAÇÃO DA DESPESA	Execução Física			Execução Financeira (Un.: Euros)				
	Meta a)	Abrangidos b)	Grau Exec. b) / a)	Dotação a)	Cabimento b)	Pagamento c)	Grau Exec. b) / a)	Grau Exec. c) / a)
<b>PROG. 2 - INTEGRAÇÃO ECON. E SOCIAL DOS GRUPOS SOCIAIS DESFAV.</b>	<b>4.583</b>	<b>1.497</b>	<b>32,7</b>	<b>15.406.530,00</b>	<b>5.034.656,87</b>	<b>2.651.845,60</b>	<b>32,7</b>	<b>17,2</b>
<b>PROMOVER O EMP. E A EMPREGABILIDADE DOS GRUPOS PART. DESFAVORECIDOS</b>	<b>4.583</b>	<b>1.497</b>	<b>32,7</b>	<b>15.406.530,00</b>	<b>5.034.656,87</b>	<b>2.651.845,60</b>	<b>32,7</b>	<b>17,2</b>
<b>ACÇÕES DE DESENV.PESSOAL E PROF. PESSOAS C/DEFICIÊNCIA</b>	<b>550</b>		<b>0,0</b>	<b>2.000.000,00</b>	<b>0,00</b>	<b>0,00</b>	<b>0,0</b>	<b>0,0</b>
Aval. e Orientação Prof. de Pessoas com Deficiência	550		0,0	2.000.000,00	0,00	0,00	0,0	0,0
Form. para Pessoas com Deficiência - Acções em Cooperação				0,00	0,00	0,00		
<b>APOIOS AO EMPREGO E À CONTRATAÇÃO PESSOAS C/DEFICIÊNCIA</b>	<b>700</b>		<b>0,0</b>	<b>3.122.164,00</b>	<b>134.315,85</b>	<b>84.544,45</b>	<b>4,3</b>	<b>2,7</b>
Incentivos ao Emp. de Pers. com Deficiência				0,00	0,00	0,00		
Emprego Protegido - Cent. de Emp. Protegido				0,00	0,00	0,00		
Emprego Protegido - Enclaves				0,00	0,00	0,00		
Prémio de Mérito				86.257,00	29.440,95	1.576,43	34,1	1,8
Apoio à Colocação e Acompanhamento Pós - Colocação				0,00	0,00	0,00		
OED Lisboa				150.000,00	104.874,90	82.968,02	69,9	55,3
Ajudas Técnicas e Triciclos	700		0,0	922.398,00	0,00	0,00	0,0	0,0
Estágio de Inserção para Pessoas c/ Deficiência e Incapacidades				0,00	0,00	0,00		
Contrato emprego - Inserção para Pessoas c/ Deficiência e Incapacidades				0,00	0,00	0,00		
Avaliação da Incapacidade Decorrente de Acidente de Trabalho				973.545,00	0,00	0,00	0,0	0,0
Apoios a Manutenção e Reintegração de Pessoas com Incapacidade Decorrente de Aciden				989.964,00	0,00	0,00	0,0	0,0
<b>ACÇÕES DE FORM. PROF. DE GRUPOS DESFAVORECIDOS</b>				<b>0,00</b>	<b>0,00</b>	<b>0,00</b>		
Formação para a Inclusão				0,00	0,00	0,00		
<b>PROGRAMA VIDA - EMPREGO</b>				<b>0,00</b>	<b>0,00</b>	<b>0,00</b>		
Estágios de Integração Sócio-Profissional				0,00	0,00	0,00		
Prémio de Integração Sócio-Profissional				0,00	0,00	0,00		
Apoios ao Emprego				0,00	0,00	0,00		
Apoios ao Auto-Emprego				0,00	0,00	0,00		
<b>DESENV. A REDE DE EQUIP. E SERV. DE PROMOÇÃO E DESENV.SOCIAL</b>				<b>2.479.181,00</b>	<b>2.333.039,87</b>	<b>0,00</b>	<b>94,1</b>	<b>0,0</b>
Centros e Unidades de Reabilitação Profissional				2.479.181,00	2.333.039,87	0,00	94,1	0,0
<b>DINAMIZAÇÃO E PROMOÇÃO DO MERCADO SOCIAL DE EMPREGO</b>				<b>534.203,00</b>	<b>0,00</b>	<b>0,00</b>	<b>0,0</b>	<b>0,0</b>
(*) Empresas de Inserção - Investimento				0,00	0,00	0,00		
Empresas de Inserção - Profissionalização				0,00	0,00	0,00		
(*) Empresas de Inserção - Formação				0,00	0,00	0,00		
Empresas de Inserção - Prémio Integração				0,00	0,00	0,00		
Programas Ocupacionais - Carenciados				0,00	0,00	0,00		
Programas Ocupacionais - Subsidiados				100.000,00	0,00	0,00	0,0	0,0
Contrato Emprego Inserção				433.373,00	0,00	0,00	0,0	0,0
Contrato Emprego Inserção +				830,00	0,00	0,00	0,0	0,0
Centros de Gestão Participada - Reabilitação	3.333	1.497	44,9	7.270.982,00	2.567.301,15	2.567.301,15	35,3	35,3
<b>PROG. 3 - INTERV. PARA A ORG.E GESTÃO DO MERC EMP.E DA FORM. PROF.</b>				<b>7.817.233,00</b>	<b>189.458,25</b>	<b>109.603,72</b>	<b>2,4</b>	<b>1,4</b>
<b>DESENV. E MODERNIZAÇÃO DAS ESTRUTURAS E SERV. DE APOIO AO EMP. E FORM.</b>				<b>1.506.170,00</b>	<b>68.022,25</b>	<b>50.972,67</b>	<b>4,5</b>	<b>3,4</b>
<b>PROM. DE EST. E SERV. DE AP. À INSERÇÃO PROFISSIONAL</b>				<b>0,00</b>	<b>0,00</b>	<b>0,00</b>		
b) (**) GIP - Gabinetes de Inserção Profissional				0,00	0,00	0,00		
a) (**) Informação e Orientação Profissional				270.000,00	51.893,70	47.342,70	19,2	17,5
Certificação Profissional				0,00	0,00	0,00		
Estudos e Investigação				0,00	0,00	0,00		
Processos e Métodos Didácticos				50.000,00	9.766,65	0,00	19,5	0,0
Observatório do Emprego e Formação				253.100,00	6.361,90	3.629,97	2,5	1,4
Regime Prest. Desemp. - DL nº220 de 03/11/2006				933.070,00	0,00	0,00	0,0	0,0
<b>COLOCAÇÃO</b>				<b>165.500,00</b>	<b>27.599,30</b>	<b>2.616,85</b>	<b>16,7</b>	<b>1,6</b>
(***) Prod. de Instrumentos Téc. de Sup. à Actividade de Colocação				0,00	0,00	0,00		
<b>COLOCAÇÃO EXTERNA</b>				<b>165.500,00</b>	<b>27.599,30</b>	<b>2.616,85</b>	<b>16,7</b>	<b>1,6</b>
Rede Eures				165.500,00	27.599,30	2.616,85	16,7	1,6
<b>PRESTAÇÕES TÉCNICAS - METODOLOGIA PNE</b>				<b>0,00</b>	<b>0,00</b>	<b>0,00</b>		
INSERJOVEM				0,00	0,00	0,00		
REAGE				0,00	0,00	0,00		
<b>MODERNIZAÇÃO DO SERVIÇO PÚBLICO DE EMPREGO</b>				<b>6.145.563,00</b>	<b>93.836,70</b>	<b>56.014,20</b>	<b>1,5</b>	<b>0,9</b>
Modern. do SPE; Proj. LSE (Livre Serv. P/ Emprego)				6.145.563,00	93.836,70	56.014,20	1,5	0,9
<b>PROG. 4 - RELAÇÕES C/EXTERIOR E ARTICULAÇÃO COM OUTRAS ENTIDADES</b>				<b>19.185.076,00</b>	<b>11.141.294,00</b>	<b>4.678.360,45</b>	<b>58,1</b>	<b>24,4</b>
<b>ACÇÕES CONJUNTAS COM OUTRAS ENTIDADES</b>				<b>13.097.681,00</b>	<b>9.587.319,31</b>	<b>4.219.369,46</b>	<b>73,2</b>	<b>32,2</b>
Diálogo Social				600.000,00	192.401,01	152.502,88	32,1	25,4
Participação em Programas Comunitários				0,00	0,00	0,00		
<b>OUTRAS ACÇÕES CONJUNTAS COM OUTRAS ENTIDADES</b>				<b>3.807.000,00</b>	<b>2.596.369,71</b>	<b>1.386.769,53</b>	<b>68,2</b>	<b>36,4</b>
Concursos Diversos				1.050.000,00	196.374,22	145.257,31	18,7	13,8
Cooperação IIEFP, I.P. / Secretariado Nacional de Reabilitação				120.000,00	0,00	0,00	0,0	0,0
Outras Acções				300.000,00	134.680,00	134.680,00	44,9	44,9
Cooperação IIEFP / Cooperativa António Sérgio				2.337.000,00	2.265.315,49	1.106.832,22	96,9	47,4

DESIGNAÇÃO DA DESPESA	Execução Física			Execução Financeira (Un.: Euros)				
	Meta a)	Abrangidos b)	Grau Exec. b) / a)	Dotação a)	Cabimento b)	Pagamento c)	Grau Exec. b) / a)	Grau Exec. c) / a)
<b>COOPERAÇÃO INSTITUCIONAL</b>				<b>8.690.681,00</b>	<b>6.798.548,59</b>	<b>2.680.097,05</b>	<b>78,2</b>	<b>30,8</b>
Comissão para a Igualdade no Trabalho e no Emprego (CITE)				917.100,00	873.986,54	417.624,05	95,3	45,5
Serviços Sociais do MSST				570.563,00	570.563,00	237.734,40	100,0	41,7
Agência Nacional Sócrates e Leonardo da Vinci				607.300,00	607.300,00	0,00	100,0	0,0
Instituto de Gestão do Fundo Social Europeu (IGFSE)				1.244.422,00	0,00	0,00	0,0	0,0
Outros Serviços				1.164.171,00	559.574,05	280.103,10	48,1	24,1
Alto Comissariado p/Imigração e Minorias Étnicas				4.187.125,00	4.187.125,00	1.744.635,50	100,0	41,7
<b>RELAÇÕES PÚBLICAS</b>				<b>3.930.000,00</b>	<b>891.917,54</b>	<b>213.943,97</b>	<b>22,7</b>	<b>5,4</b>
Informação para o Exterior				2.500.000,00	686.452,95	91.097,87	27,5	3,6
Relação Directa com os Utentes				1.430.000,00	205.464,59	122.846,10	14,4	8,6
<b>RELAÇÕES INTERNACIONAIS</b>				<b>2.157.395,00</b>	<b>662.057,15</b>	<b>245.047,02</b>	<b>30,7</b>	<b>11,4</b>
Organizações Internacionais				200.000,00	33.736,00	33.646,00	16,9	16,8
COOPERAÇÃO BILATERAL C/ PALOPS				1.763.625,00	578.014,75	186.247,82	32,8	10,6
Cooperação Bilateral com Outros Países e Outras Actividades				193.770,00	50.306,40	25.153,20	26,0	13,0
<b>PROG. 5 - GESTÃO E ORGANIZAÇÃO INTERNA</b>				<b>178.678.710,00</b>	<b>61.039.176,12</b>	<b>42.040.442,35</b>	<b>34,2</b>	<b>23,5</b>
<b>INFRA-ESTRUTURAS FÍSICAS</b>				<b>35.144.204,00</b>	<b>15.437.025,17</b>	<b>3.273.412,33</b>	<b>43,9</b>	<b>9,3</b>
Centros de Emprego				14.718.200,00	6.148.145,60	1.138.118,33	41,8	7,7
Centros de Formação Profissional de Gestão Directa				10.140.004,00	7.073.407,86	1.089.824,88	69,8	10,7
Centros de Formação Profissional de Gestão Participada				7.669.000,00	1.125.165,09	555.507,10	14,7	7,2
Centro de Reabilitação Profissional de Gestão Directa				200.000,00	61.549,20	0,00	30,8	0,0
Centro de Reabilitação Profissional de Gestão Participada				276.000,00	10.000,00	10.000,00	3,6	3,6
Serviços de Coordenação Central e Regional				2.141.000,00	1.018.757,42	479.962,02	47,6	22,4
Outras Infra-Estruturas Físicas				0,00	0,00	0,00		
Funcionamento, Organização e Gestão Internas				10.747.941,00	3.541.851,67	1.917.347,25	33,0	17,8
Funcionamento, Organização e Gestão Internas				10.747.941,00	3.541.851,67	1.917.347,25	33,0	17,8
<b>FUNCIONAMENTO - POEFDs E POR</b>				<b>0,00</b>	<b>0,00</b>	<b>0,00</b>		
Funcionamento - POPH				0,00	0,00	0,00		
<b>RECURSOS HUMANOS</b>				<b>121.924.479,00</b>	<b>37.239.419,37</b>	<b>35.467.594,05</b>	<b>30,5</b>	<b>29,1</b>
<b>GESTÃO DE RECURSOS HUMANOS</b>				<b>121.263.822,00</b>	<b>37.051.191,27</b>	<b>35.381.397,75</b>	<b>30,6</b>	<b>29,2</b>
Centros de Emprego				53.243.936,00	15.499.505,46	14.831.263,73	29,1	27,9
Centros de Formação Profissional				34.597.303,00	10.961.858,10	10.445.847,75	31,7	30,2
Centros de Reabilitação Profissional				1.028.793,00	324.667,58	306.293,63	31,6	29,8
Serviços de Coordenação Central e Regional				30.218.233,00	9.574.501,79	9.124.431,85	31,7	30,2
POR				284.995,00	80.387,86	79.584,51	28,2	27,9
Pessoal Deslocado em Diversos Serviços				1.890.562,00	610.270,48	593.976,28	32,3	31,4
<b>DESENVOLVIMENTO DOS RECURSOS HUMANOS</b>				<b>403.000,00</b>	<b>50.907,50</b>	<b>47.615,50</b>	<b>12,6</b>	<b>11,8</b>
Formação Interna - Acções				403.000,00	50.907,50	47.615,50	12,6	11,8
<b>Acção Social</b>				<b>257.657,00</b>	<b>137.320,60</b>	<b>38.580,80</b>	<b>53,3</b>	<b>15,0</b>
<b>INFORMATIZAÇÃO</b>				<b>10.311.205,00</b>	<b>4.724.151,61</b>	<b>1.353.220,70</b>	<b>45,8</b>	<b>13,1</b>
Hardware				4.466.205,00	594.469,02	146.937,13	13,3	3,3
Software				4.000.000,00	2.897.515,33	612.029,69	72,4	15,3
Comunicação				1.800.000,00	1.228.127,43	591.107,65	68,2	32,8
Outros				45.000,00	4.039,83	3.146,23	9,0	7,0
<b>INFORMAÇÃO CIENTÍFICA E DOCUMENTAÇÃO</b>				<b>550.881,00</b>	<b>96.728,30</b>	<b>28.868,02</b>	<b>17,6</b>	<b>5,2</b>
<b>INFORMAÇÃO CIENTÍFICA E DOCUMENTAÇÃO</b>				<b>550.881,00</b>	<b>96.728,30</b>	<b>28.868,02</b>	<b>17,6</b>	<b>5,2</b>
Informação Científica e Técnica				185.000,00	9.046,30	3.069,82	4,9	1,7
Actividade Editorial				330.881,00	76.759,60	25.798,20	23,2	7,8
Informação Interna				35.000,00	10.922,40	0,00	31,2	0,0
<b>GESTÃO DE CENTROS</b>				<b>0,00</b>	<b>0,00</b>	<b>0,00</b>		
Centros de Emprego				0,00	0,00	0,00		
Centros de Formação Profissional				0,00	0,00	0,00		
Centros de Reabilitação Profissional				0,00	0,00	0,00		
<b>PROG 6 - OUTROS</b>				<b>38.425.000,00</b>	<b>124.149,34</b>	<b>124.149,34</b>	<b>0,3</b>	<b>0,3</b>
Restituições de Apoios Comunitários				3.000.000,00	124.149,34	124.149,34	4,1	4,1
Cativações				18.425.000,00	0,00	0,00	0,0	0,0
Constituição de Reserva				17.000.000,00	0,00	0,00	0,0	0,0
<b>ORGANISMO INTERMÉDIO</b>	<b>4.383</b>	<b>4.916</b>	<b>112,2</b>	<b>30.000.000,00</b>	<b>7.445.632,21</b>	<b>7.445.632,21</b>	<b>24,8</b>	<b>24,8</b>
<b>TOTAL</b>				<b>465.032.476,00</b>	<b>131.366.787,17</b>	<b>99.398.781,26</b>	<b>28,2</b>	<b>21,4</b>

(\*) Número de pessoas envolvidas em componentes de medidas (ex.: majorações em ILE) cuja meta já está contemplada na medida principal.

(\*\*) A execução física destas medidas não é contabilizada em número de abrangidos ou pessoas apoiadas, pelo que não pode ser adicionada à execução das restantes medidas.

(\*\*\*) Este número inclui as colocações de desempregados e empregados

(1) Inclui a actividade realizada no âmbito das Iniciativas Locais de Emprego - Serviços de Apoio à Família

Metas e Execução Física Agregadas por:

Pessoas:	176.163	57.437
a) Informação e Orientação Profissional:		
b) Estruturas:		
c) Feiras:	34	
d) Cooperativas (Investimento):	20	
f) Prémios de Igualdade de Oportunidades		
g) Programa de Apoio à Iniciativa Privada (PAIPS)		





