



## RELATÓRIO MENSAL

### EXECUÇÃO FÍSICA E FINANCEIRA

Valores acumulados a 30 de Junho de 2011



**RELATÓRIO MENSAL DE EXECUÇÃO FÍSICA E FINANCEIRA****ESTRUTURA****IEFP + CGP, I.P.****COMPARAÇÃO PARA O PERÍODO 2009-2011**

EXECUÇÃO FÍSICA E FINANCEIRA DAS ÁREAS DE INTERVENÇÃO PÁG. 5

EXECUÇÃO FÍSICA E FINANCEIRA POR PROGRAMA E MEDIDA PÁG. 8

**ACTIVIDADE DESENVOLVIDA EM 2011**

EXECUÇÃO FÍSICA E FINANCEIRA DAS ÁREAS DE INTERVENÇÃO PÁG. 11

EXECUÇÃO FÍSICA E FINANCEIRA POR PROGRAMA E MEDIDA PÁG. 14

**SÍNTESE DA EXECUÇÃO FINANCEIRA**

RECEITA PÁG. 17

DESPESA POR ORÇAMENTO PARCELAR E PROGRAMA PÁG. 19

**NORTE**

EXECUÇÃO FÍSICA E FINANCEIRA DAS ÁREAS DE INTERVENÇÃO PÁG. 21

EXECUÇÃO FÍSICA E FINANCEIRA POR PROGRAMA E MEDIDA PÁG. 24

**CENTRO**

EXECUÇÃO FÍSICA E FINANCEIRA DAS ÁREAS DE INTERVENÇÃO PÁG. 27

EXECUÇÃO FÍSICA E FINANCEIRA POR PROGRAMA E MEDIDA PÁG. 30

**LISBOA E VALE DO TEJO**

EXECUÇÃO FÍSICA E FINANCEIRA DAS ÁREAS DE INTERVENÇÃO PÁG. 33

EXECUÇÃO FÍSICA E FINANCEIRA POR PROGRAMA E MEDIDA PÁG. 36

**ALENTEJO**

EXECUÇÃO FÍSICA E FINANCEIRA DAS ÁREAS DE INTERVENÇÃO PÁG. 39

EXECUÇÃO FÍSICA E FINANCEIRA POR PROGRAMA E MEDIDA PÁG. 42

**ALGARVE**

EXECUÇÃO FÍSICA E FINANCEIRA DAS ÁREAS DE INTERVENÇÃO PÁG. 45

EXECUÇÃO FÍSICA E FINANCEIRA POR PROGRAMA E MEDIDA PÁG. 48

**SERVIÇOS CENTRAIS E CENTROS DE GESTÃO PARTICIPADA**

EXECUÇÃO FÍSICA E FINANCEIRA POR PROGRAMA E MEDIDA PÁG. 51



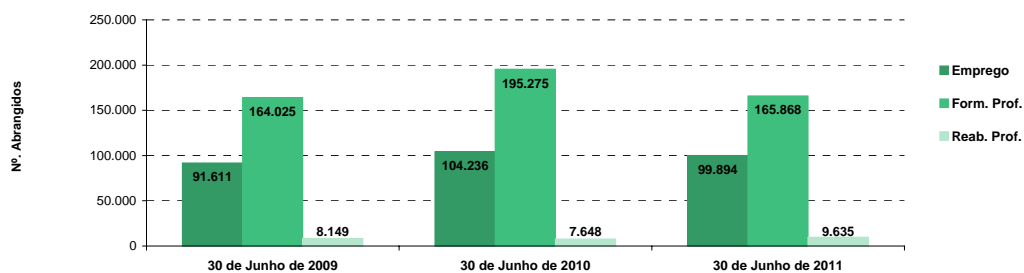
## IEFP, I.P. + CGP: COMPARAÇÃO 2009-2011

### EXECUÇÃO FÍSICA E FINANCEIRA

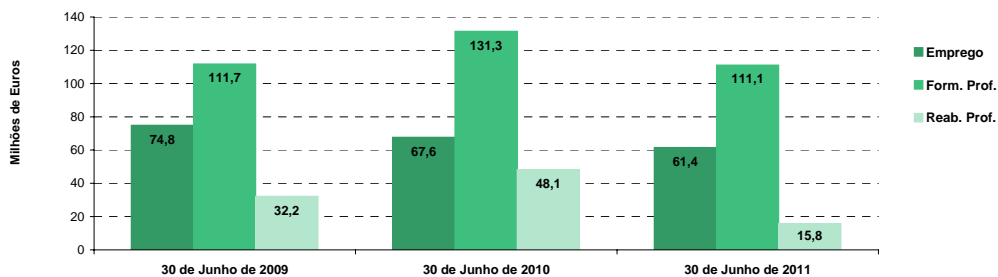
Valores acumulados ao final do período

ÁREAS DE INTERVENÇÃO	30 de Junho de 2009		30 de Junho de 2010		30 de Junho de 2011		Var.% 2009-11		Var.% 2010-11	
	Abrangidos	Pagamento	Abrangidos	Pagamento	Abrangidos	Pagamento	Abrang.	Pagam.	Abrang.	Pagam.
<b>EMPREGO</b>	<b>91.611</b>	<b>74.831.934,23</b>	<b>104.236</b>	<b>67.613.314,67</b>	<b>99.894</b>	<b>61.447.382,88</b>	<b>9,0</b>	<b>-17,9</b>	<b>-4,2</b>	<b>-9,1</b>
Programas de Emprego	63.726	73.070.056,25	70.951	65.841.554,39	68.658	60.122.493,83	7,7	-17,7	-3,2	-8,7
Colocações	27.885	-	33.285	-	31.236	-	12,0	-	-6,2	-
Colocações de Desempregados	26.183	-	31.284	-	29.048	-	10,9	-	-7,1	-
Colocações de Empregados	1.702	-	2.001	-	2.188	-	28,6	-	9,3	-
Outras Medidas	-	1.761.877,98	-	1.771.760,28	-	1.324.889,05	-	-24,8	-	-25,2
<b>FORMAÇÃO PROFISSIONAL</b>	<b>164.025</b>	<b>111.673.521,09</b>	<b>195.275</b>	<b>131.301.151,93</b>	<b>165.868</b>	<b>111.080.488,24</b>	<b>1,1</b>	<b>-0,5</b>	<b>-15,1</b>	<b>-15,4</b>
<b>REABILITAÇÃO PROFISSIONAL</b>	<b>8.149</b>	<b>32.173.540,85</b>	<b>7.648</b>	<b>48.109.710,74</b>	<b>9.635</b>	<b>15.762.903,92</b>	<b>18,2</b>	<b>-51,0</b>	<b>26,0</b>	<b>-67,2</b>
<b>TOTAL</b>	<b>263.785</b>	<b>218.678.996,17</b>	<b>307.159</b>	<b>247.024.177,34</b>	<b>275.397</b>	<b>188.290.775,04</b>	<b>4,4</b>	<b>-13,9</b>	<b>-10,3</b>	<b>-23,8</b>
<b>Informação e Orientação Profissional</b>	<b>60.394</b>	<b>74.880,00</b>	<b>55.786</b>	<b>108.098,40</b>	<b>66.874</b>	<b>47.342,70</b>	<b>10,7</b>	<b>-36,8</b>	<b>19,9</b>	<b>-56,2</b>

#### Execução Física por Área de Actividade



#### Execução Financeira por Área de Actividade



COMPARAÇÃO 2009-2011: EXECUÇÃO FÍSICA E FINANCEIRA DAS ÁREAS DE INTERVENÇÃO										
IEFP, I.P. + CGP										
PROGRAMAS DE EMPREGO	30 de Junho de 2009		30 de Junho de 2010		30 de Junho de 2011		Var.% 2009-11		Var.% 2010-11	
	Abrangidos	Pagamento	Abrangidos	Pagamento	Abrangidos	Pagamento	Abrang.	Pagam.	Abrang.	Pagam.
<b>PROGRAMAS DE FORMAÇÃO E EMPREGO</b>	<b>19.349</b>	<b>30.404.502,78</b>	<b>26.261</b>	<b>35.702.536,99</b>	<b>24.112</b>	<b>34.694.012,76</b>	<b>24,6</b>	<b>14,1</b>	<b>-8,2</b>	<b>-2,8</b>
Bolsas de Formação da Iniciativa do Trabalhador	670	458.803,02	987	609.255,26	1.009	363.331,33	50,6	-20,8	2,2	-40,4
Estágios Profissionais - Port. 268/1997	8.712	8.917.018,43	187	602.439,17		32.329,56	-100,0	-99,6	-100,0	-94,6
Estágios Profissionais para Luso Descendentes	7	0,00		0,00		0,00	-100,0	-	-	-
Estágios Profissionais na Administração Pública		0,00		0,00	160	728.744,77	-	-	-	-
Estágios Profissionais - INOV-ART		1.700.000,00	229	3.000.000,00	172	1.550.000,00	-	-8,8	-24,9	-48,3
Estágios Profissionais - PECSRL	12	10.873,24		0,00		0,00	-100,0	-100,0	-	-
Estágios Profissionais - INOV-JOVEM	5.738	11.465.318,84	5.525	7.846.278,21	106	1.566.733,23	-98,2	-86,3	-98,1	-80,0
Estágios Profissionais - INOV-SOCIAL	-	-	408	1.000.959,23	1.416	1.994.177,01	-	-	247,1	99,2
Estágios Profissionais - INOV Mundus	-	-		0,00	93	0,00	-	-	-	-
Estágios Profissionais - INOV EXPORT	-	-		0,00	186	52.304,72	-	-	-	-
Estágios Profissionais	3.890	7.479.100,99	11.071	20.279.860,20	11.079	17.853.517,68	184,8	138,7	0,1	-12,0
Estágios Qualificação-Emprego	320	373.388,26	2.302	2.353.871,65	2.154	2.150.898,42	573,1	476,0	-6,4	-8,6
Estágios Profissionais de níveis III e IV	-	-	5.552	9.873,27	5.982	5.596.138,99	-	-	7,7	56.579,7
Estágios Profissionais - Port. 92/2011	-	-	-	-	1.755	2.805.837,05	-	-	-	-
<b>CREAÇÃO DE EMPREGO E EMPRESAS</b>	<b>3.081</b>	<b>22.689.242,47</b>	<b>3.678</b>	<b>19.278.743,05</b>	<b>6.213</b>	<b>12.941.620,67</b>	<b>101,7</b>	<b>-43,0</b>	<b>68,9</b>	<b>-32,9</b>
(1) (*) Programa de Estímulo à Oferta de Emprego - Investimento	782	9.012.700,94	600	7.724.752,07	131	2.495.313,14	-83,2	-72,3	-78,2	-67,7
(1) ILE - Criação de Postos de Trabalho	1.175	8.949.927,77	865	6.729.768,41	164	1.569.223,23	-86,0	-82,5	-81,0	-76,7
(1) (*) ILE - Majorações	253	633.726,26	185	507.005,38	39	119.518,84	-84,6	-81,1	-78,9	-76,4
CPE - Criação de Postos de Trabalho	631	716.878,91	68	292.525,19	1	10.061,28	-99,8	-98,6	-98,5	-96,6
(*) CPE - Majorações	5	8.309,47	1	0,00		1.006,13	-100,0	-87,9	-100,0	-
Apoios à Contratação	322	1.701.982,44	20	125.766,00	7	0,00	-97,8	-100,0	-65,0	-100,0
(*) Apoios à Contratação - Majorações	21	0,00		0,00		0,00	-100,0	-	-	-
(**) Prémio de Igualdade de Oportunidades - Majorações	15	93.877,56	7	47.790,58	5	33.488,08	-66,7	-64,3	-28,6	-29,9
Apoio à Conversão de Contratos	66	122.223,28	1	13.415,04		0,00	-100,0	-100,0	-100,0	-100,0
Apoios à criação do Próprio Emprego - PAECEPE	-	-	673	774.612,93	1.040	1.950.507,43	-	-	54,5	151,8
Prémio de Colocação	11	18.864,90	8	15.091,92	4	12.576,60	-63,6	-33,3	-50,0	-16,7
Apoios à Contratação para Jovens	828	1.343.267,00	1.115	2.006.722,50	2.174	4.215.372,50	162,6	213,8	95,0	110,1
Apoios à Cont. para Adultos e Públicos Esp.	30	46.000,00	461	1.009.500,00	873	2.382.250,00	2.810,0	5.078,8	89,4	136,0
Linha de Apoio à Criação de Empresas e Emprego		0,00	446	0,00	1.940	122.042,49	-	-	335,0	-
Promoção do Artesanato - Artesãos	14	9.163,14	19	14.437,83	10	11.899,12	-28,6	29,9	-47,4	-17,6
PRODESCOOP - Cooperativas - Criação de Postos de Trabalho	4	32.320,80	2	17.355,70		18.361,83	-100,0	-43,2	-100,0	5,8
<b>MERCADO SOCIAL DE EMPREGO</b>	<b>40.524</b>	<b>18.174.669,95</b>	<b>40.190</b>	<b>8.302.815,83</b>	<b>37.298</b>	<b>9.898.292,72</b>	<b>-8,0</b>	<b>-45,5</b>	<b>-7,2</b>	<b>19,2</b>
(*) Empresas de Inserção - Investimento	12	91.979,92	8	90.384,94	8	45.073,86	-33,3	-51,0	0,0	-50,1
Empresas de Inserção - Profissionalização	2.800	3.600.095,63	2.714	3.081.246,69	2.633	3.109.912,30	-6,0	-13,6	-3,0	0,9
(*) Empresas de Inserção - Formação	502	451.882,38	496	407.863,94	401	445.080,73	-20,1	-1,5	-19,2	9,1
Empresas de Inserção - Prémio Integração	25	155.666,40	17	85.520,88	11	100.329,36	-56,0	-35,5	-35,3	17,3
(2) Programas Ocupacionais - Carentiados	2.702	3.953.507,75	72	124.995,35	1	0,00	-100,0	-100,0	-98,6	-100,0
Programas Ocupacionais - Subsidiados	26.449	8.337.609,10	2.108	357.625,61	17	0,00	-99,9	-100,0	-99,2	-100,0
Contrato Emprego Inserção	6.390	156.020,52	29.556	481.562,79	28.501	869.367,01	346,0	457,2	-3,6	80,5
Contrato Emprego Inserção +	2.131	1.337.435,77	5.723	3.673.615,63	6.135	5.328.529,46	187,9	298,4	7,2	45,0
(**) Programa de Apoio à Iniciativa Privada (PAIPS)	1	61.388,96		0,00		0,00	-100,0	-100,0	-	-
Despacho Conjunto MAI/MTSS - Prevenção de Fogos Florestais	27	29.083,52		0,00		0,00	-100,0	-100,0	-	-
<b>OUTRAS MEDIDAS DE PROMOÇÃO DO EMPREGO</b>	<b>772</b>	<b>1.214.499,73</b>	<b>822</b>	<b>1.040.630,12</b>	<b>1.035</b>	<b>1.821.352,25</b>	<b>34,1</b>	<b>50,0</b>	<b>25,9</b>	<b>75,0</b>
<b>FUNDO DE AJUSTAMENTO À GLOBALIZAÇÃO - FEG</b>		20.429,32		12.103,08	139	656.250,40				
Apoios à Auto-Colocação		0,00		0,00	15	172.718,64	-	-	-	-
Apoios à Inserção		6.626,96		2.117,83		1.724,84	-	-74,0	-	-18,6
Apoio ao Empreendedorismo		11.406,77		6.308,33	1	229.642,06	-	1.913,2	-	3.540,3
Planos de Integração		1.889,68		3.676,92	61	109.164,06	-	5.676,9	-	2.868,9
Prática em Contexto de Trabalho	-	-		0,00	1	15.408,71	-	-	-	-
Apoios à Contratação	-	-		0,00	2	16.349,58	-	-	-	-
Bolsa de Formação		505,91		0,00	59	111.242,51	-	21.888,6	-	-
<b>PLANOS REGIONAIS DE EMPREGO, REDES E PACTOS</b>		99.949,02		0,00		0,00	-	-100,0	-	-
Prog. de Promoção de Emprego p/ Distrito Porto - PROPEP		99.949,02		0,00		0,00	-	-100,0	-	-
<b>PROGRAMA VIDA - EMPREGO</b>	<b>772</b>	<b>1.094.121,39</b>	<b>822</b>	<b>1.028.527,04</b>	<b>896</b>	<b>1.165.101,85</b>	<b>16,1</b>	<b>6,5</b>	<b>9,0</b>	<b>13,3</b>
Despesas com Pessoal		60.096,66		0,00		0,00	-	-100,0	-	-
Funcionamento - Agências Regionais		341,17		0,00		0,00	-	-100,0	-	-
Mediação para a Formação e o Emprego	13	49.839,70		0,00		0,00	-100,0	-100,0	-	-
Estágios de Integração Sócio-Profissional	369	441.768,05	424	501.352,72	446	583.657,51	20,9	32,1	5,2	16,4
Prémio de Integração Sócio-Profissional	16	40.103,40	5	15.091,92	70	20.122,56	337,5	-49,8	1.300,0	33,3
Apoios ao Emprego	374	501.972,41	393	512.082,40	380	559.435,29	1,6	11,4	-3,3	9,2
Apoios ao Auto-Emprego		0,00		0,00		1.886,49	-	-	-	-
<b>ESTRUTURAS E OUTROS APOIOS PARA PROMOÇÃO DO EMPREGO</b>	<b>-</b>	<b>587.141,32</b>	<b>-</b>	<b>1.516.828,40</b>	<b>-</b>	<b>767.215,43</b>	<b>-</b>	<b>30,7</b>	<b>-</b>	<b>-49,4</b>
(**) Promoção do Artesanato - Feiras	4	0,00		2.500,00		0,00	-100,0	-	-	-100,0
(**) Prog. para a Promoção dos Ofícios e das Micro-empresas Artesanais - PPART	-	-		18.906,60		23.703,79	-	-	-	25,4
(**) PRODESCOOP - Cooperativas - Investimento	2	43.294,35		11.378,50	1	48.150,00	-50,0	11,2	-	323,2
<b>PROM. DE EST. E SERV. DE AP. À INSERÇÃO PROFISSIONAL</b>	<b>-</b>	<b>543.846,97</b>	<b>-</b>	<b>1.484.043,30</b>	<b>-</b>	<b>695.361,64</b>	<b>-</b>	<b>27,9</b>	<b>-</b>	<b>-53,1</b>
(**) Unidades de Inserção na Vida Activa (UNIVAS)	264	492.804,84	148	4.074,01		0,00	-100,0	-100,0	-100,0	-100,0
(**) Clubes de Emprego	14	1.993,38	14	0,00		0,00	-100,0	-100,0	-100,0	-
(**) GIP - Gabinetes de Inserção Profissional		49.048,75	408	1.479.969,29	402	695.361,64	-	1.317,7	-1,5	-53,0
<b>TOTAL</b>	<b>63.726</b>	<b>73.070.056,25</b>	<b>70.951</b>	<b>65.841.554,39</b>	<b>68.658</b>	<b>60.122.493,83</b>	<b>7,7</b>	<b>-17,7</b>	<b>-3,2</b>	<b>-8,7</b>

(\*) Número de pessoas envolvidas em componentes de medidas (ex.: majorações em ILE) cuja meta já está contemplada na medida principal.

(\*\*) A execução física destas medidas não é contabilizada em número de abrangidos ou pessoas apoiadas, pelo que não pode ser adicionada à execução das restantes medidas.

(1) A partir de 2007, a actividade física e financeira realizada em Iniciativas Locais de Emprego (ILE) no âmbito dos Serviços de Apoio à Família é registada nas correspondentes rubricas ao abrigo do PEOE.

FORMAÇÃO PROFISSIONAL	30 de Junho de 2009		30 de Junho de 2010		30 de Junho de 2011		Var.% 2009-11		Var.% 2010-11	
	Abrangidos	Pagamento	Abrangidos	Pagamento	Abrangidos	Pagamento	Abrang.	Pagam.	Abrang.	Pagam.
Sistema de Aprendizagem - Gestão Directa	7.543	10.514.399,02	7.994	10.125.164,37	7.636	8.817.908,04	1,2	-16,1	-4,5	-12,9
Sistema de Aprendizagem - Entidades Externas	2.759	6.079.916,70	5.965	10.432.405,59	8.342	13.962.246,56	202,4	129,6	39,8	33,8
Sistema de Aprendizagem - Saldos		271.755,85		400.259,47		382.681,50	-	40,8	-	-4,4
Cursos de Educação e Formação de Jovens	4.911	4.219.374,49	4.300	4.055.961,99	4.060	4.470.082,57	-17,3	5,9	-5,6	10,2
Cursos de Especialização Tecnológica	16	19,20	85	66.901,69	118	76.840,61	637,5	400.111,5	38,8	14,9
Reconhecimento e Validação de Competências	8.048	4.028.652,41	9.458	4.862.879,98	9.952	4.553.834,35	23,7	13,0	5,2	-6,4
Portugal Acolhe	1.585	163.100,63	865	107.715,40	1.013	102.807,68	-36,1	-37,0	17,1	-4,6
Formação Modular	47.907	3.120.749,51	58.610	5.704.636,86	51.329	5.004.649,28	7,1	60,4	-12,4	-12,3
Programa Qualificação-Emprego	3.739	4.232.800,83	4.217	6.518.105,79	770	885.285,86	-79,4	-79,1	-81,7	-86,4
Formação Profissional para Desempregados		3.559,98		0,00		0,00	-	-100,0	-	-
Cursos de Educação e Formação de Adultos	24.866	31.537.859,34	28.874	37.891.899,01	23.546	28.681.464,33	-5,3	-9,1	-18,5	-24,3
Formação de Formadores	1.527	60.806,31	1.263	52.298,20	91	7.867,73	-94,0	-87,1	-92,8	-85,0
Formação Especial	14	17.731,51	13	0,00		0,00	-100,0	-100,0	-100,0	-
Formação para a Inclusão	96	31.645,39	27	24.979,38	1.952	440.273,05	1.933,3	1.291,3	7.129,6	1.662,5
<b>IEFP, I.P. (Centros de Emprego + Centros de Formação Profissional de Gest</b>	<b>103.011</b>	<b>64.282.371,17</b>	<b>121.671</b>	<b>80.243.207,73</b>	<b>108.809</b>	<b>67.385.941,56</b>	<b>5,6</b>	<b>4,8</b>	<b>-10,6</b>	<b>-16,0</b>
Centros de Gestão Participada	61.014	41.964.968,13	73.604	47.037.154,06	57.059	39.309.515,56	-6,5	-6,3	-22,5	-16,4
Ações em Cooperação com Outras Entidades		5.426.181,79		4.020.790,14		4.385.031,12	-	-19,2	-	9,1
<b>TOTAL</b>	<b>164.025</b>	<b>111.673.521,09</b>	<b>195.275</b>	<b>131.301.151,93</b>	<b>165.868</b>	<b>111.080.488,24</b>	<b>1,1</b>	<b>-0,5</b>	<b>-15,1</b>	<b>-15,4</b>

REABILITAÇÃO PROFISSIONAL DE PESSOAS COM DEFICIÊNCIA	30 de Junho de 2009		30 de Junho de 2010		30 de Junho de 2011		Var.% 2009-11		Var.% 2010-11	
	Abrangidos	Pagamento	Abrangidos	Pagamento	Abrangidos	Pagamento	Abrang.	Pagam.	Abrang.	Pagam.
Aval. e Orientação Prof. de Pessoas com Deficiência	472	32.039,86	348	5.321,20	68	42.972,83	-85,6	34,1	-80,5	707,6
Pré-Profissionalização	158	18.506,43		0,00		0,00	-100,0	-100,0	-	-
Form. para Pessoas com Deficiência - Ações em Cooperação	4.435	5.991.850,63	4.307	5.827.319,11	1.411	3.482.933,58	-68,2	-41,9	-67,2	-40,2
Readaptação ao Trabalho	51	0,00		0,00		0,00	-100,0	-	-	-
Incentivos ao Emp. de Pess. com Deficiência	165	865.756,66	22	513.846,38	2	28.985,35	-98,8	-96,7	-90,9	-94,4
Apoio a Actividades Independentes	2	31.510,21		7.209,84		0,00	-100,0	-100,0	-	-100,0
Emprego Protegido - Cent. de Emp. Protegido	253	489.944,51	235	504.668,53	247	366.250,69	-2,4	-25,2	5,1	-27,4
Emprego Protegido - Enclaves	168	88.044,22	164	76.882,92	144	28.391,67	-14,3	-67,8	-12,2	-63,1
Prémio de Mérito		1.328,54		114.037,14		1.576,43	-	18,7	-	-98,6
Apoio à Colocação e Acompanhamento Pós - Colocação	1.032	29.664,71	998	6.526,51	1.056	205.556,68	2,3	592,9	5,8	3.049,6
OED Lisboa		53.102,02		86.251,01		104.874,88	-	97,5	-	21,6
Ajudas Técnicas e Triciclos	112	1.030.840,36	99	1.015.413,26		9.967,05	-100,0	-99,0	-100,0	-99,0
Estágio de Inserção para Pessoas c/ Deficiência e Incapacidades	-	-	-	-	15	40.164,25	-	-	-	-
Contrato emprego - Inserção para Pessoas c/ Deficiência e Incapacidades	-	-	-	-	12	58.321,42	-	-	-	-
Centros e Unidades de Reabilitação Profissional		0,00		81.000,00		0,00	-	-	-	-100,0
Centros de Gestão Participada - Reabilitação	1.301	4.172.888,50	1.475	4.179.008,78	1.764	3.161.341,39	35,6	-24,2	19,6	-24,4
Organismo Intermédio		19.368.064,20		35.692.226,06	4.916	8.231.567,70	-	-57,5	-	-76,9
<b>TOTAL</b>	<b>8.149</b>	<b>32.173.540,85</b>	<b>7.648</b>	<b>48.109.710,74</b>	<b>9.635</b>	<b>15.762.903,92</b>	<b>18,2</b>	<b>-51,0</b>	<b>26,0</b>	<b>-67,2</b>

DESIGNAÇÃO DA DESPESA	30 de Junho de 2009		30 de Junho de 2010		30 de Junho de 2011		Var.% 2009-11		Var.% 2010-11	
	Abrangidos	Pagamento	Abrangidos	Pagamento	Abrangidos	Pagamento	Abrang.	Pagam.	Abrang.	Pagam.
<b>PROG. 1 - INTERV. ESTRUT. NOS DOMÍNIOS DO EMPREGO E DA FORM. PROF.</b>	<b>186.345</b>	<b>164.881.562,13</b>	<b>225.174</b>	<b>186.302.340,77</b>	<b>194.380</b>	<b>159.003.952,81</b>	<b>4,3</b>	<b>-3,6</b>	<b>-13,7</b>	<b>-14,7</b>
<b>PROMOÇÃO DA EMPREGABILIDADE E DO EMPREGO</b>	<b>120.723</b>	<b>94.576.690,74</b>	<b>146.629</b>	<b>115.868.467,14</b>	<b>130.878</b>	<b>101.631.813,54</b>	<b>8,4</b>	<b>7,5</b>	<b>-10,7</b>	<b>-12,3</b>
<b>PROM. A FORM. QUALIFICANTE E A TRANSIÇÃO P/A VIDA ACTIVA</b>	<b>15.229</b>	<b>21.085.465,26</b>	<b>18.344</b>	<b>25.080.693,11</b>	<b>20.156</b>	<b>27.709.759,28</b>	<b>32,4</b>	<b>31,4</b>	<b>9,9</b>	<b>10,5</b>
Sistema de Aprendizagem - Gestão Directa	7.543	10.514.399,02	7.994	10.125.164,37	7.636	8.817.908,04	1,2	-16,1	-4,5	-12,9
Sistema de Aprendizagem - Entidades Externas	2.759	6.079.916,70	5.965	10.432.405,59	8.342	13.962.246,56	202,4	129,6	39,8	33,8
Sistema de Aprendizagem - Saldos		271.755,85		400.259,47		382.681,50	-	40,8	-	-4,4
Cursos de Educação e Formação de Jovens	4.911	4.219.374,49	4.300	4.055.961,99	4.060	4.470.082,57	-17,3	5,9	-5,6	10,2
Cursos de Especialização Tecnológica	16	19,20	85	66.901,69	118	76.840,61	637,5	400.111,5	38,8	14,9
<b>FORMAÇÃO AO LONGO DA VIDA E ADAPTABILIDADE</b>	<b>61.949</b>	<b>12.004.106,40</b>	<b>74.137</b>	<b>17.802.593,29</b>	<b>64.073</b>	<b>10.909.908,50</b>	<b>3,4</b>	<b>-9,1</b>	<b>-13,6</b>	<b>-38,7</b>
Bolsas de Formação da Iniciativa do Trabalhador	670	458.803,02	987	609.255,26	1.009	363.331,33	50,6	-20,8	2,2	-40,4
Reconhecimento e Validação de Competências	8.048	4.028.652,41	9.458	4.862.879,98	9.952	4.553.834,35	23,7	13,0	5,2	-6,4
Portugal Acolhe	1.585	163.100,63	865	107.715,40	1.013	102.807,68	-36,1	-37,0	17,1	-4,6
Formação Modular	47.907	3.120.749,51	58.610	5.704.636,86	51.329	5.004.649,28	7,1	60,4	-12,4	-12,3
Programa Qualificação-Emprego	3.739	4.232.800,83	4.217	6.518.105,79	770	885.285,86	-79,4	-79,1	-81,7	-86,4
<b>QUALIFICAÇÃO E INSERÇÃO PROF. PARA DESEMPREGADOS</b>	<b>37.795</b>	<b>50.010.927,00</b>	<b>48.215</b>	<b>64.137.943,30</b>	<b>44.848</b>	<b>59.398.930,80</b>	<b>18,7</b>	<b>18,8</b>	<b>-7,0</b>	<b>-7,4</b>
Formação Profissional para Desempregados		3.559,98		0,00		0,00	-	-100,0	-	-
Cursos de Educação e Formação de Adultos	24.866	31.537.859,34	28.874	37.891.899,01	23.546	28.681.464,33	-5,3	-9,1	-18,5	-24,3
Estágios Profissionais - Port. 268/1997	8.712	8.917.018,43	187	602.439,17		32.329,56	-100,0	-99,6	-100,0	-94,6
Estágios Profissionais para Luso Descendentes	7	0,00		0,00		0,00	-100,0	-	-	-
Estágios Profissionais na Administração Pública		0,00		0,00	160	728.744,77	-	-	-	-
Estágios Profissionais - INOV-ART		1.700.000,00	229	3.000.000,00	172	1.550.000,00	-	-8,8	-24,9	-48,3
Estágios Profissionais	3.890	7.479.100,99	11.071	20.279.860,20	11.079	17.853.517,68	184,8	138,7	0,1	-12,0
Estágios Profissionais - Qualificação Emprego	320	373.388,26	2.302	2.353.871,65	2.154	2.150.898,42	573,1	476,0	-6,4	-8,6
Estágios Profissionais de níveis III e IV	-	-	5.552	9.873,27	5.982	5.596.138,99	-	-	7,7	56.579,7
Estágios Profissionais - Port. 92/2011	-	-	-	-	1.755	2.805.837,05	-	-	-	-
<b>PROG. EMPREGO PARA A COMUNICAÇÃO SOCIAL REGIONAL E LOCAL - PECSRL</b>	<b>12</b>	<b>10.873,24</b>		<b>0,00</b>		<b>0,00</b>	<b>-100,0</b>	<b>-100,0</b>	-	-
Estágios Profissionais - PECSRL	12	10.873,24		0,00		0,00	-100,0	-100,0	-	-
<b>PROGRAMA INOV</b>	<b>5.738</b>	<b>11.465.318,84</b>	<b>5.933</b>	<b>8.847.237,44</b>	<b>1.801</b>	<b>3.613.214,96</b>	<b>-68,6</b>	<b>-68,5</b>	<b>-69,6</b>	<b>-59,2</b>
Estágios Profissionais - INOV-JOVEM	5.738	11.465.318,84	5.525	7.846.278,21	106	1.566.733,23	-98,2	-86,3	-98,1	-80,0
Estágios Profissionais - INOV-SOCIAL	-	-	408	1.000.959,23	1.416	1.994.177,01	-	-	247,1	99,2
Estágios Profissionais - INOV Mundus	-	-		0,00	93	0,00	-	-	-	-
Estágios Profissionais - INOV EXPORT	-	-		0,00	186	52.304,72	-	-	-	-
<b>APOIO À CRIAÇÃO DE EMP. NO ÂMBITO DO DESENV. LOCAL E DA ECON. SOCIAL</b>	<b>3.081</b>	<b>22.752.966,14</b>	<b>3.678</b>	<b>19.323.631,23</b>	<b>6.352</b>	<b>13.669.724,86</b>	<b>106,2</b>	<b>-39,9</b>	<b>72,7</b>	<b>-29,3</b>
<b>APOIO AO INVEST. EM INIC. LOCAIS CRIADORAS DE EMPREGO</b>		<b>9.012.700,94</b>		<b>7.724.752,07</b>		<b>2.495.313,14</b>	-	<b>-72,3</b>	-	<b>-67,7</b>
(1) (*) Programa de Estímulo à Oferta de Emprego - Investimento	782	9.012.700,94	600	7.724.752,07	131	2.495.313,14	-83,2	-72,3	-78,2	-67,7
<b>PROGRAMA DE ESTÍMULO À OFERTA DE EMPREGO</b>	<b>2.194</b>	<b>12.226.925,69</b>	<b>1.627</b>	<b>8.490.883,53</b>	<b>1.212</b>	<b>3.683.804,99</b>	<b>-44,8</b>	<b>-69,9</b>	<b>-25,5</b>	<b>-56,6</b>
(1) ILE - Criação de Postos de Trabalho	1.175	8.949.927,77	865	6.729.768,41	164	1.569.223,23	-86,0	-82,5	-81,0	-76,7
(1) (*) ILE - Majorações	253	633.726,26	185	507.005,38	39	119.518,84	-84,6	-81,1	-78,9	-76,4
CPE - Criação de Postos de Trabalho	631	716.878,91	68	292.525,19	1	10.061,28	-99,8	-98,6	-98,5	-96,6
(*) CPE - Majorações	5	8.309,47	1	0,00		1.006,13	-100,0	-87,9	-100,0	-
Apoios à Contratação	322	1.701.982,44	20	125.766,00	7	0,00	-97,8	-100,0	-65,0	-100,0
(*) Apoios à Contratação - Majorações	21	0,00		0,00		0,00	-100,0	-	-	-
f) (**) Prémio de Igualdade de Oportunidades - Majorações	15	93.877,56	7	47.790,58	5	33.488,08	-66,7	-64,3	-28,6	-29,9
Apoio à Conversão de Contratos	66	122.223,28	1	13.415,04		0,00	-100,0	-100,0	-100,0	-100,0
Apoios à criação do Próprio Emprego - PAECPE	-	-	673	774.612,93	1.040	1.950.507,43	-	-	54,5	151,8
<b>APOIO À INT. NO MERCADO DE TRABALHO</b>	<b>869</b>	<b>1.408.131,90</b>	<b>2.030</b>	<b>3.031.313,92</b>	<b>4.991</b>	<b>6.732.241,59</b>	<b>474,3</b>	<b>378,1</b>	<b>145,9</b>	<b>122,1</b>
Prémio de Colocação	11	18.864,90	8	15.091,92	4	12.576,60	-63,6	-33,3	-50,0	-16,7
Apoios à Contratação para Jovens	828	1.343.267,00	1.115	2.006.722,00	2.174	4.215.372,50	162,6	213,8	95,0	110,1
Apoios a Contratação para Adultos e Públicos Específicos	30	46.000,00	461	1.009.500,00	873	2.382.250,00	2.810,0	5.078,8	89,4	136,0
Linha de Apoio à Criação de Empresas e de Emprego		0,00	446	0,00	1.940	122.042,49	-	-	335,0	-
<b>APOIOS À PROMOÇÃO DO ARTESANATO</b>	<b>14</b>	<b>9.163,14</b>	<b>19</b>	<b>35.844,43</b>	<b>10</b>	<b>35.602,91</b>	<b>-28,6</b>	<b>288,5</b>	<b>-47,4</b>	<b>-0,7</b>
Promoção do Artesanato - Artesãos	14	9.163,14	19	14.437,83	10	11.899,12	-28,6	29,9	-47,4	-17,6
c) (**) Promoção do Artesanato - Feiras	4	0,00		2.500,00		0,00	-100,0	-	-	-100,0
Prog. para a Promoção dos Ofícios e das Micro-empresas Artesanais - PPART	-	-		18.906,60		23.703,79	-	-	-	25,4
<b>APOIO AO DESENVOLVIMENTO COOPERATIVO</b>	<b>4</b>	<b>75.615,15</b>	<b>2</b>	<b>28.734,20</b>		<b>66.511,83</b>	<b>-100,0</b>	<b>-12,0</b>	<b>-100,0</b>	<b>131,5</b>
d) (**) PRODESCOOP - Cooperativas - Investimento	2	43.294,35		11.378,50	1	48.150,00	-50,0	11,2	-	323,2
PRODESCOOP - Cooperativas - Criação de Postos de Trabalho	4	32.320,80	2	17.355,70		18.361,83	-100,0	-43,2	-100,0	5,8
<b>FUNDO EUROPEU DE AJUSTAMENTO À GLOBALIZAÇÃO - FEG</b>		<b>20.429,32</b>		<b>12.103,08</b>	<b>139</b>	<b>656.250,40</b>	-	<b>3.112,3</b>	-	<b>5.322,2</b>
Apoios à Auto-Colocação		0,00		0,00	15	172.718,64	-	-	-	-
Apoio à Inserção		6.626,96		2.117,83		1.724,84	-	-74,0	-	-18,6
Apoio ao Empreendedorismo		11.406,77		6.308,33	1	229.642,06	-	1.913,2	-	3.540,3
Planos de Integração		1.889,68		3.676,92	61	109.164,06	-	5.676,9	-	2.868,9
Prática em Contexto de Trabalho	-	-		0,00	1	15.408,71	-	-	-	-
Apoios à Contratação	-	-		0,00	2	16.349,58	-	-	-	-
Bolsa de Formação		505,91		0,00	59	111.242,51	-	21.888,6	-	-
<b>FORMAÇÃO DE AGENTES DA POLÍTICA DE EMPREGO</b>	<b>1.527</b>	<b>60.806,31</b>	<b>1.263</b>	<b>52.298,20</b>	<b>91</b>	<b>7.867,73</b>	<b>-94,0</b>	<b>-87,1</b>	<b>-92,8</b>	<b>-85,0</b>
<b>FORMAÇÃO DE AGENTES DA POLÍTICA DE EMPREGO</b>	<b>1.527</b>	<b>60.806,31</b>	<b>1.263</b>	<b>52.298,20</b>	<b>91</b>	<b>7.867,73</b>	<b>-94,0</b>	<b>-87,1</b>	<b>-92,8</b>	<b>-85,0</b>
Formação de Formadores	1.527	60.806,31	1.263	52.298,20	91	7.867,73	-94,0	-87,1	-92,8	-85,0
<b>ACÇÕES EM COOPERAÇÃO</b>	<b>61.014</b>	<b>47.391.149,92</b>	<b>73.604</b>	<b>51.057.944,20</b>	<b>57.059</b>	<b>43.694.546,68</b>	<b>-6,5</b>	<b>-7,8</b>	<b>-22,5</b>	<b>-14,4</b>
<b>Centros de Gestão Participada</b>	<b>61.014</b>	<b>41.964.968,13</b>	<b>73.604</b>	<b>47.037.154,06</b>	<b>57.059</b>	<b>39.309.515,56</b>	<b>-6,5</b>	<b>-6,3</b>	<b>-22,5</b>	<b>-16,4</b>
<b>Acções em Cooperação com Outras Entidades</b>		<b>5.426.181,79</b>		<b>4.020.790,14</b>		<b>4.385.031,12</b>	-	<b>-19,2</b>	-	<b>9,1</b>



DESIGNAÇÃO DA DESPESA	30 de Junho de 2009		30 de Junho de 2010		30 de Junho de 2011		Var.% 2009-11		Var.% 2010-11	
	Abrangidos	Pagamento	Abrangidos	Pagamento	Abrangidos	Pagamento	Abrang.	Pagam.	Abrang.	Pagam.
<b>PLANOS REGIONAIS DE EMPREGO, REDES E PACTOS</b>		99.949,02		0,00		0,00	-	-100,0	-	-
<b>PLANOS REGIONAIS DE EMPREGO, REDES E PACTOS</b>		99.949,02		0,00		0,00	-	-100,0	-	-
Prog. de Promoção de Emprego p/ Distrito Porto - PROPEP		99.949,02		0,00		0,00	-	-100,0	-	-
<b>PROG. 2 - INTEGRAÇÃO ECON. E SOCIAL DOS GRUPOS SOCIAIS DESFAV.</b>	<b>49.555</b>	<b>32.123.644,89</b>	<b>48.700</b>	<b>21.773.806,93</b>	<b>44.865</b>	<b>19.035.003,84</b>	<b>-9,5</b>	<b>-40,7</b>	<b>-7,9</b>	<b>-12,6</b>
<b>PROMOVER O EMP. E A EMPREGABILIDADE DOS GRUPOS PART. DESFAVORECIDO</b>	<b>49.555</b>	<b>32.123.644,89</b>	<b>48.700</b>	<b>21.773.806,93</b>	<b>44.865</b>	<b>19.035.003,84</b>	<b>-9,5</b>	<b>-40,7</b>	<b>-7,9</b>	<b>-12,6</b>
<b>ACÇÕES DE DESENV.PESSOAL E PROF. PESSOAS C/DEFICIÊNCIA</b>	<b>5.116</b>	<b>6.042.396,92</b>	<b>4.655</b>	<b>5.832.640,31</b>	<b>1.479</b>	<b>3.525.906,41</b>	<b>-71,1</b>	<b>-41,6</b>	<b>-68,2</b>	<b>-39,5</b>
Aval. e Orientação Prof. de Pessoas com Deficiência	472	32.039,86	348	5.321,20	68	42.972,83	-85,6	34,1	-80,5	707,6
Pré-Profissionalização	158	18.506,43		0,00		0,00	-100,0	-100,0	-	-
Form. para Pessoas com Deficiência - Acções em Cooperação	4.435	5.991.850,63	4.307	5.827.319,11	1.411	3.482.933,58	-68,2	-41,9	-67,2	-40,2
Readaptação ao Trabalho	51	0,00		0,00		0,00	-100,0	-	-	-
<b>APOIOS AO EMPREGO E À CONTRATAÇÃO PESSOAS C/DEFICIÊNCIA</b>	<b>1.732</b>	<b>2.590.191,23</b>	<b>1.518</b>	<b>2.324.835,59</b>	<b>1.476</b>	<b>844.088,42</b>	<b>-14,8</b>	<b>-67,4</b>	<b>-2,8</b>	<b>-63,7</b>
Incentivos ao Emp. de Pess. com Deficiência	165	865.756,66	22	513.846,38	2	28.985,35	-98,8	-96,7	-90,9	-94,4
Apoio a Actividades Independentes	2	31.510,21		7.209,84		0,00	-100,0	-100,0	-	-100,0
Emprego Protegido - Cent. de Emp. Protegido	253	489.944,51	235	504.668,53	247	366.250,69	-2,4	-25,2	5,1	-27,4
Emprego Protegido - Enclaves	168	88.044,22	164	76.882,92	144	28.391,67	-14,3	-67,8	-12,2	-63,1
Prémio de Mérito		1.328,54		114.037,14		1.576,43	-	18,7	-	-98,6
Apoio à Colocação e Acompanhamento Pós - Colocação	1.032	29.664,71	998	6.526,51	1.056	205.556,68	2,3	592,9	5,8	3.049,6
OED Lisboa		53.102,02		86.251,01		104.874,88	-	97,5	-	21,6
Ajudas Técnicas e Triciclos	112	1.030.840,36	99	1.015.413,26		9.967,05	-100,0	-99,0	-100,0	-99,0
Estágio de Inserção para Pessoas c/ Deficiência e Incapacidades	-	-	-	-	15	40.164,25	-	-	-	-
Contrato emprego - Inserção para Pessoas c/ Deficiência e Incapacidades	-	-	-	-	12	58.321,42	-	-	-	-
<b>ACÇÕES DE FORM. PROF. DE GRUPOS DESFAVORECIDOS</b>	<b>110</b>	<b>49.376,90</b>	<b>40</b>	<b>24.979,38</b>	<b>1.952</b>	<b>440.273,05</b>	<b>1.674,5</b>	<b>791,7</b>	<b>4.780,0</b>	<b>1.662,5</b>
Formação Especial	14	17.731,51	13	0,00		0,00	-100,0	-100,0	-100,0	-
Formação para a Inclusão	96	31.645,39	27	24.979,38	1.952	440.273,05	1.933,3	1.291,3	7.129,6	1.662,5
<b>PROGRAMA VIDA - EMPREGO</b>	<b>772</b>	<b>1.094.121,39</b>	<b>822</b>	<b>1.028.527,04</b>	<b>896</b>	<b>1.165.101,85</b>	<b>16,1</b>	<b>6,5</b>	<b>9,0</b>	<b>13,3</b>
Despesas com Pessoal		60.096,66		0,00		0,00	-	-100,0	-	-
Funcionamento - Agências Regionais		341,17		0,00		0,00	-	-100,0	-	-
Mediação para a Formação e o Emprego	13	49.839,70		0,00		0,00	-100,0	-100,0	-	-
Estágios de Integração Sócio-Profissional	369	441.768,05	424	501.352,72	446	583.657,51	20,9	32,1	5,2	16,4
Prémio de Integração Sócio-Profissional	16	40.103,40	5	15.091,92	70	20.122,56	337,5	-49,8	1.300,0	33,3
Apoios ao Emprego	374	501.972,41	393	512.082,40	380	559.435,29	1,6	11,4	-3,3	9,2
Apoios ao Auto-Emprego		0,00		0,00		1.886,49	-	-	-	-
<b>DESENV. A REDE DE EQUIP. E SERV. DE PROMOÇÃO E DESENV.SOCIAL</b>		<b>0,00</b>		<b>81.000,00</b>		<b>0,00</b>	-	-	-	<b>-100,0</b>
Centros e Unidades de Reabilitação Profissional		0,00		81.000,00		0,00	-	-	-	-100,0
<b>DINAMIZAÇÃO E PROMOÇÃO DO MERCADO SOCIAL DE EMPREGO</b>	<b>40.524</b>	<b>18.174.669,95</b>	<b>40.190</b>	<b>8.302.815,83</b>	<b>37.298</b>	<b>9.898.292,72</b>	<b>-8,0</b>	<b>-45,5</b>	<b>-7,2</b>	<b>19,2</b>
(*) Empresas de Inserção - Investimento	12	91.979,92	8	90.384,94	8	45.073,86	-33,3	-51,0	0,0	-50,1
Empresas de Inserção - Profissionalização	2.800	3.600.095,63	2.714	3.081.246,69	2.633	3.109.912,30	-6,0	-13,6	-3,0	0,9
(*) Empresas de Inserção - Formação	502	451.882,38	496	407.863,94	401	445.080,73	-20,1	-1,5	-19,2	9,1
Empresas de Inserção - Prémio Integração	25	155.666,40	17	85.520,88	11	100.329,36	-56,0	-35,5	-35,3	17,3
(2) Programas Ocupacionais - Carenciados	2.702	3.953.507,75	72	124.995,35	1	0,00	-100,0	-100,0	-98,6	-100,0
Programas Ocupacionais - Subsidiados	26.449	8.337.609,10	2.108	357.625,61	17	0,00	-99,9	-100,0	-99,2	-100,0
g) (**) Programa de Apoio à Iniciativa Privada (PAIPS)	1	61.388,96		0,00		0,00	-100,0	-100,0	-	-
Despacho Conjunto MAI/MTSS - Prevenção de Fogos Florestais	27	29.083,52		0,00		0,00	-100,0	-100,0	-	-
Contrato Emprego Inserção	6.390	156.020,52	29.556	481.562,79	28.501	869.367,01	346,0	457,2	-3,6	80,5
Contrato Emprego Inserção +	2.131	1.337.435,77	5.723	3.673.615,63	6.135	5.328.529,46	187,9	298,4	7,2	45,0
<b>Centros de Gestão Participada - Reabilitação</b>	<b>1.301</b>	<b>4.172.888,50</b>	<b>1.475</b>	<b>4.179.008,78</b>	<b>1.764</b>	<b>3.161.341,39</b>	<b>35,6</b>	<b>-24,2</b>	<b>19,6</b>	<b>-24,0</b>
<b>PROG. 3 - INTERV. PARA A ORG.E GESTÃO DO MERC EMP.E DA FORM. PROF. DESENV. E MODERNIZAÇÃO DAS ESTRUTURAS E SERV. DE APOIO AO EMP. E FORM.</b>	<b>27.885</b>	<b>2.711.813,57</b>	<b>33.285</b>	<b>3.629.958,96</b>	<b>31.236</b>	<b>2.155.887,41</b>	<b>12,0</b>	<b>-20,5</b>	<b>-6,2</b>	<b>-40,6</b>
<b>DESENV. E MODERNIZAÇÃO DAS ESTRUTURAS E SERV. DE APOIO AO EMP. E FORM.</b>		<b>2.405.527,69</b>		<b>3.469.468,17</b>		<b>2.083.093,57</b>	-	<b>-13,4</b>	-	<b>-40,0</b>
<b>PROM. DE EST. E SERV. DE AP. À INSERÇÃO PROFISSIONAL</b>		<b>543.846,97</b>		<b>1.484.043,30</b>		<b>695.361,64</b>	-	<b>27,9</b>	-	<b>-53,1</b>
b) (**) Unidades de Inserção na Vida Activa (UNIVAS)	264	492.804,84	148	4.074,01		0,00	-100,0	-100,0	-100,0	-100,0
b) (**) Clubes de Emprego	14	1.993,38	14	0,00		0,00	-100,0	-100,0	-100,0	-
b) (**) GIP - Gabinetes de Inserção Profissional		49.048,75	408	1.479.969,29	402	695.361,64	-	1.317,7	-1,5	-53,0
a) (**) Informação e Orientação Profissional	<b>60.394</b>	<b>74.880,00</b>	<b>55.786</b>	<b>108.098,40</b>	<b>66.874</b>	<b>47.342,70</b>	<b>10,7</b>	<b>-36,8</b>	<b>19,9</b>	<b>-56,2</b>
Certificação Profissional		56.485,28		47.768,47		21.857,69	-	-61,3	-	-54,2
Estudos e Investigação		28.089,72		15.120,00		0,00	-	-100,0	-	-100,0
Processos e Métodos Didácticos		63.304,82		66.711,61		6.109,36	-	-90,3	-	-90,8
Regime Prest. Desemp. - DL nº220 de 03/11/2006		1.623.172,10		1.739.331,58		1.308.109,41	-	-19,4	-	-24,8
Observatório do Emprego e Formação		15.748,80		8.394,81		4.312,77	-	-72,6	-	-48,6
<b>COLOCAÇÃO</b>	<b>27.885</b>	<b>91.168,29</b>	<b>33.285</b>	<b>17.882,59</b>	<b>31.236</b>	<b>9.750,53</b>	<b>12,0</b>	<b>-89,3</b>	<b>-6,2</b>	<b>-45,5</b>
(***) Prod. de Instrumentos Téc. de Sup. à Actividade de Colocação	<b>27.885</b>	<b>0,00</b>	<b>33.285</b>	<b>0,00</b>	<b>31.236</b>	<b>0,00</b>	<b>12,0</b>	-	<b>-6,2</b>	-
<b>COLOCAÇÃO EXTERNA</b>		<b>91.168,29</b>		<b>17.882,59</b>		<b>9.750,53</b>	-	<b>-89,3</b>	-	<b>-45,5</b>
Rede Eures		91.168,29		17.882,59		9.750,53	-	-89,3	-	-45,5
<b>PRESTAÇÕES TÉCNICAS - METODOLOGIA PNE</b>		<b>47.537,59</b>		<b>14.546,11</b>		<b>7.029,11</b>	-	<b>-85,2</b>	-	<b>-51,7</b>
INSERJOVEM		11.371,24		4.932,96		2.101,76	-	-81,5	-	-57,4
REAGE		36.166,35		9.613,15		4.927,35	-	-86,4	-	-48,7
<b>MODERNIZAÇÃO DO SERVIÇO PÚBLICO DE EMPREGO</b>		<b>167.580,00</b>		<b>128.062,09</b>		<b>56.014,20</b>	-	<b>-66,6</b>	-	<b>-56,3</b>
Modern. do SPE: Proj. LSE (Livre Serv. P/ Emprego)		167.580,00		128.062,09		56.014,20	-	-66,6	-	-56,3
<b>PROG. 4 - RELAÇÕES C/EXTERIOR E ARTICULAÇÃO COM OUTRAS ENTIDADES</b>		<b>9.663.549,46</b>		<b>6.504.938,46</b>		<b>6.132.230,86</b>	-	<b>-36,5</b>	-	<b>-5,7</b>
<b>ACÇÕES CONJUNTAS COM OUTRAS ENTIDADES</b>		<b>7.649.337,09</b>		<b>5.024.523,48</b>		<b>5.172.577,68</b>	-	<b>-32,4</b>	-	<b>2,9</b>
Diálogo Social		285.844,65		186.711,24		198.026,15	-	-30,7	-	6,1
Participação em Programas Comunitários		0,00		51.491,35		0,00	-	-	-	-100,0

DESIGNAÇÃO DA DESPESA	30 de Junho de 2009		30 de Junho de 2010		30 de Junho de 2011		Var.% 2009-11		Var.% 2010-11	
	Abrangidos	Pagamento	Abrangidos	Pagamento	Abrangidos	Pagamento	Abrang.	Pagam.	Abrang.	Pagam.
<b>OUTRAS ACÇÕES CONJUNTAS COM OUTRAS ENTIDADES</b>		<b>736.468,60</b>		<b>597.833,69</b>		<b>1.560.192,85</b>	-	<b>111,8</b>	-	<b>161,0</b>
Concursos Diversos		497.847,21		29.542,02		286.375,42	-	-42,5	-	869,4
Outras Acções		238.621,39		68.291,67		139.680,00	-	-41,5	-	104,5
Cooperação IEFPP / Cooperativa António Sérgio		-		500.000,00		1.134.137,43	-	-	-	126,8
<b>COOPERAÇÃO INSTITUCIONAL</b>		<b>6.627.023,84</b>		<b>4.188.487,20</b>		<b>3.414.358,68</b>	-	<b>-48,5</b>	-	<b>-18,5</b>
Comissão para a Igualdade no Trabalho e no Emprego (CITE)		396.462,68		476.715,02		438.102,98	-	10,5	-	-8,1
Serviços Sociais do MSST		278.919,00		293.704,50		285.281,28	-	2,3	-	-2,9
Prog. p/a Promoção dos Ofic.e das Micro Emp. Artesanais (PPART)		19.310,48		0,00		0,00	-	-100,0	-	-
Agência Nacional Sócrates e Leonardo da Vinci		303.650,00		0,00		303.650,00	-	0,0	-	-
Instituto de Gestão do Fundo Social Europeu (IGFSE)		1.244.422,00		622.212,00		0,00	-	-100,0	-	-100,0
Outros Serviços		706.180,21		592.105,48		293.761,82	-	-58,4	-	-50,4
Alto Comissariado p/Imigração e Minorias Étnicas		2.149.998,00		2.203.750,20		2.093.562,60	-	-2,6	-	-5,0
Prog. de Prevenção e Eliminação da Exploração do Trabalho Infantil (PETI)		1.399.464,07		0,00		0,00	-	-100,0	-	-
Programa de Iniciativa Comunitária (PIC) EQUAL		128.617,40		0,00		0,00	-	-100,0	-	-
<b>RELAÇÕES PÚBLICAS</b>		<b>1.357.289,42</b>		<b>1.246.273,18</b>		<b>297.713,53</b>	-	<b>-78,1</b>	-	<b>-76,1</b>
Informação para o Exterior		933.324,50		532.147,83		96.750,77	-	-89,6	-	-81,8
Relação Directa com os Utentes		423.964,92		714.125,35		200.962,76	-	-52,6	-	-71,9
<b>RELAÇÕES INTERNACIONAIS</b>		<b>656.922,95</b>		<b>234.141,80</b>		<b>661.939,65</b>	-	<b>0,8</b>	-	<b>182,7</b>
Organizações Internacionais		219.070,00		28.844,00		33.646,00	-	-84,6	-	16,6
<b>COOPERAÇÃO BILATERAL C/ PALOPS</b>		<b>413.408,35</b>		<b>180.144,60</b>		<b>577.987,25</b>	-	<b>39,8</b>	-	<b>220,8</b>
Cooperação Bilateral com Outros Países e Outras Actividades		24.444,60		25.153,20		50.306,40	-	105,8	-	100,0
<b>PROG. 5 - GESTÃO E ORGANIZAÇÃO INTERNA</b>		<b>77.170.814,51</b>		<b>73.436.227,91</b>		<b>71.683.212,06</b>	-	<b>-7,1</b>	-	<b>-2,4</b>
<b>INFRA-ESTRUTURAS FÍSICAS</b>		<b>3.578.911,08</b>		<b>2.630.120,91</b>		<b>5.709.540,11</b>	-	<b>59,5</b>	-	<b>117,1</b>
Centros de Emprego		535.308,13		221.066,41		1.615.224,88	-	201,7	-	630,7
Centros de Formação Profissional de Gestão Directa		905.714,78		874.011,68		2.038.248,78	-	125,0	-	133,2
Centros de Formação Profissional de Gestão Participada		1.894.075,18		828.494,15		1.286.668,99	-	-32,1	-	55,3
Centro de Reabilitação Profissional de Gestão Directa		2.349,12		180.121,53		10.858,42	-	362,2	-	-94,0
Centro de Reabilitação Profissional de Gestão Participada		14.974,00		20.000,00		160.000,00	-	968,5	-	700,0
Serviços de Coordenação Central e Regional		220.638,37		473.968,57		586.575,87	-	165,9	-	23,8
Outras Infra-Estruturas Físicas		5.851,50		32.458,57		11.963,17	-	104,4	-	-63,1
<b>Funcionamento, Organização e Gestão Internas</b>		<b>3.527.870,17</b>		<b>3.136.128,71</b>		<b>3.214.902,83</b>	-	<b>-8,9</b>	-	<b>2,5</b>
Funcionamento, Organização e Gestão Internas		3.232.142,91		3.130.269,74		3.211.323,86	-	-0,6	-	2,6
<b>FUNCIONAMENTO - POEFS e POR</b>		<b>295.727,26</b>		<b>5.858,97</b>		<b>3.578,97</b>	-	<b>-98,8</b>	-	<b>-38,9</b>
Funcionamento - POR		34.608,36		1.521,06		0,00	-	-100,0	-	-100,0
Funcionamento - POPH		261.118,90		4.337,91		3.578,97	-	-98,6	-	-17,5
<b>RECURSOS HUMANOS</b>		<b>54.252.545,63</b>		<b>52.435.552,72</b>		<b>48.195.397,63</b>	-	<b>-11,2</b>	-	<b>-8,1</b>
<b>GESTÃO DE RECURSOS HUMANOS</b>		<b>54.115.245,41</b>		<b>52.204.679,36</b>		<b>48.070.682,11</b>	-	<b>-11,2</b>	-	<b>-7,9</b>
Centros de Emprego		21.697.011,11		21.827.341,86		20.218.901,83	-	-6,8	-	-7,4
Centros de Formação Profissional		15.823.563,96		15.141.228,14		14.232.404,89	-	-10,1	-	-6,0
Centros de Reabilitação Profissional		432.369,56		432.965,56		411.916,40	-	-4,7	-	-4,9
Serviços de Coordenação Central e Regional		14.337.140,25		13.816.348,28		12.304.812,63	-	-14,2	-	-10,9
POR		190.773,82		147.933,73		80.387,86	-	-57,9	-	-45,7
Pessoal Deslocado em Diversos Serviços		1.634.386,71		838.861,79		822.258,50	-	-49,7	-	-2,0
<b>DESENVOLVIMENTO DOS RECURSOS HUMANOS</b>		<b>81.183,78</b>		<b>159.095,28</b>		<b>47.615,50</b>	-	<b>-41,3</b>	-	<b>-70,1</b>
Formação Interna - Acções		81.183,78		159.095,28		47.615,50	-	-41,3	-	-70,1
Acção Social		56.116,44		71.778,08		77.100,02	-	37,4	-	7,4
<b>INFORMATIZAÇÃO</b>		<b>2.642.401,20</b>		<b>1.511.769,60</b>		<b>1.467.351,74</b>	-	<b>-44,5</b>	-	<b>-2,9</b>
Hardware		965.150,47		386.093,20		194.553,94	-	-79,8	-	-49,6
Software		697.183,06		578.551,00		665.689,67	-	-4,5	-	15,1
Comunicação		951.944,26		526.147,59		598.225,18	-	-37,2	-	13,7
Outros		28.123,41		20.977,81		8.882,95	-	-68,4	-	-57,7
<b>INFORMAÇÃO CIENTÍFICA E DOCUMENTAÇÃO</b>		<b>19.291,56</b>		<b>19.828,29</b>		<b>39.093,17</b>	-	<b>102,6</b>	-	<b>97,2</b>
<b>INFORMAÇÃO CIENTÍFICA E DOCUMENTAÇÃO</b>		<b>19.291,56</b>		<b>19.828,29</b>		<b>39.093,17</b>	-	<b>102,6</b>	-	<b>97,2</b>
Informação Científica e Técnica		10.500,36		7.052,98		6.146,38	-	-41,5	-	-12,9
Actividade Editorial		6.823,20		8.839,32		28.395,79	-	316,2	-	221,2
Informação Interna		1.968,00		3.935,99		4.551,00	-	131,3	-	15,6
<b>GESTÃO DE CENTROS</b>		<b>13.149.794,87</b>		<b>13.702.827,68</b>		<b>13.056.926,58</b>	-	<b>-0,7</b>	-	<b>-4,7</b>
Centros de Emprego		4.283.232,43		4.382.223,65		4.119.829,83	-	-3,8	-	-6,0
Centros de Formação Profissional		8.550.375,87		8.951.277,48		8.690.950,29	-	1,6	-	-2,9
Centros de Reabilitação Profissional		316.186,57		369.326,55		246.146,46	-	-22,2	-	-33,4
<b>PROG 6 - OUTROS</b>		<b>551.831,36</b>		<b>80.373,92</b>		<b>147.674,34</b>	-	<b>-73,2</b>	-	<b>83,7</b>
Restituições de Apoios Comunitários		551.831,36		80.373,92		147.674,34	-	-73,2	-	83,7
<b>ORGANISMO INTERMÉDIO</b>		<b>19.368.064,20</b>		<b>35.692.226,06</b>		<b>4.916 8.231.567,70</b>	-			
<b>REABILITAÇÃO</b>		<b>19.368.064,20</b>		<b>35.692.226,06</b>		<b>4.916 8.231.567,70</b>	-			
<b>Reabilitação</b>		<b>19.368.064,20</b>		<b>35.692.226,06</b>		<b>4.916 8.231.567,70</b>	-			
<b>TOTAL</b>		<b>306.471.280,12</b>		<b>327.419.873,01</b>		<b>266.389.529,02</b>	-	<b>-13,1</b>	-	<b>-18,6</b>

(\*) Número de pessoas envolvidas em componentes de medidas (ex.: majorações em ILE) cuja meta já está contemplada na medida principal.

(\*\*) A execução física destas medidas não é contabilizada em número de abrangidos ou pessoas apoiadas, pelo que não pode ser adicionada à execução das restantes medidas.

(\*\*\*) Este número inclui as colocações de desempregados e empregados

(1) A partir de 2007, a actividade física e financeira realizada em Iniciativas Locais de Emprego (ILE) no âmbito dos Serviços de Apoio à Família é registada nas correspondentes rubricas ao abrigo do PEOE.

**Execução Física Agregadas por:**

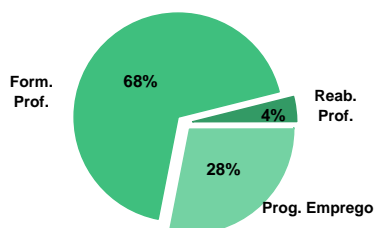
Pessoas:	263.785	307.159	275.397	4,4	-10,3
a) Informação e Orientação Profissional:	60.394	55.786	66.874	10,7	19,9
b) Estruturas:	278	570	402	44,6	-29,5
c) Feiras:	4			-100,0	-
d) Cooperativas (Investimento):	2		1	-50,0	-
f) Prémios de Igualdade de Oportunidades	15	7	5	-66,7	-28,6

**IEFP, I.P. + CGP: ACTIVIDADE DESENVOLVIDA EM 2011**
**EXECUÇÃO FÍSICA E FINANCEIRA**

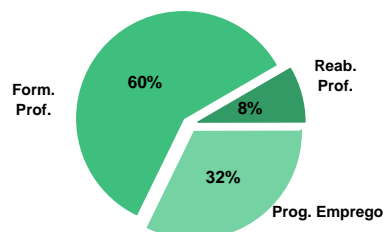
Valores acumulados a 30 de Junho de 2011

ÁREAS DE INTERVENÇÃO	Execução Física			Execução Financeira (Un.: Euros)			
	Meta	Abrangidos	Grau Exec.	Dotação	Cabimento	Pagamento	Grau Exec.
<b>EMPREGO</b>	<b>215.245</b>	<b>99.894</b>	<b>46,4</b>	<b>311.377.302,00</b>	<b>191.368.705,80</b>	<b>61.447.382,88</b>	<b>19,7</b>
Programas de Emprego	125.245	68.658	54,8	306.062.400,00	188.123.275,52	60.122.493,83	19,6
Colocações	90.000	31.236	34,7	0,00	0,00	0,00	
Colocações de Desempregados	-	29.048	-	-	-	-	-
Colocações de Empregados	-	2.188	-	-	-	-	-
Outras Medidas	-	-	-	5.314.902,00	3.245.430,28	1.324.889,05	24,9
<b>FORMAÇÃO PROFISSIONAL</b>	<b>342.109</b>	<b>165.868</b>	<b>48,5</b>	<b>335.470.614,00</b>	<b>187.724.305,92</b>	<b>111.080.488,24</b>	<b>33,1</b>
<b>REABILITAÇÃO PROFISSIONAL</b>	<b>14.123</b>	<b>9.635</b>	<b>68,2</b>	<b>51.814.180,00</b>	<b>25.723.598,62</b>	<b>15.762.903,92</b>	<b>61,3</b>
<b>TOTAL</b>	<b>571.477</b>	<b>275.397</b>	<b>48,2</b>	<b>698.662.096,00</b>	<b>404.816.610,34</b>	<b>188.290.775,04</b>	<b>27,0</b>
Informação e Orientação Profissional		66.874		270.000,00	51.893,70	47.342,70	17,5

Abrangidos - Peso relativo



Pagamento - Peso relativo


**MEDIDAS / PROGRAMAS COM MAIOR PESO RELATIVO**

EXECUÇÃO FÍSICA	METAS	ABRANGIDOS	GRAU
Formação Modular	86.179	51.329	59,6
Contrato Emprego Inserção	50.000	28.501	57,0
Cursos Educação e Formação de Adultos	40.590	23.546	58,0
Reconhec. e Validação de Competências	32.224	9.952	30,9
Estágios Prof. - Qualificação Emprego	14.444	1.755	12,2
Contrato Emprego Inserção +	12.017	6.135	51,1
Estágios Profissionais	11.117	11.079	99,7
Sist. de Aprendizagem - Gestão Directa	10.286	7.636	74,2
Sist. Aprendizagem - Entidades Externas	9.920	8.342	84,1
Estágios Profissionais - INOV-JOVEM	6.814	106	1,6

EXECUÇÃO FINANCEIRA	DOTAÇÃO	CABIMENTO	PAGAMENTO	GRAU PAGAM
Cursos Educação e Formação de Adultos	97.085.175,00	66.992.096,74	28.681.464,33	29,5
Estágios Profissionais	61.132.108,00	55.241.894,33	17.853.517,68	29,2
Estágios Prof. - Qualificação Emprego	47.862.225,00	17.468.350,18	2.805.837,05	5,9
Sist. Aprendizagem - Entidades Externas	47.518.527,00	23.393.143,73	13.962.246,56	29,4
Contrato Emprego Inserção +	34.860.020,00	22.778.173,12	5.328.529,46	15,3
Estágios Prof. - Qualificação Emprego	27.770.552,00	24.141.577,87	5.596.138,99	20,2
Sist. de Aprendizagem - Gestão Directa	23.524.972,00	17.622.857,84	8.817.908,04	37,5
Linha de Apoio à Criação de Empresas e Em	19.364.711,00	122.042,49	122.042,49	0,6
Apoios à Contratação para Jovens	17.070.055,00	4.517.685,00	4.215.372,50	24,7
Formação Modular	17.026.704,00	8.756.238,46	5.004.649,28	29,4

PROGRAMAS DE EMPREGO	Execução Física			Execução Financeira (Un.: Euros)			
	Meta	Abrangidos	Grau Exec.	Dotação	Cabimento	Pagamento	Grau Exec.
<b>PROGRAMAS DE FORMAÇÃO E EMPREGO</b>	<b>45.876</b>	<b>24.112</b>	<b>52,6</b>	<b>166.806.217,00</b>	<b>118.604.006,31</b>	<b>34.694.012,76</b>	<b>20,8</b>
Bolsas de Formação da Iniciativa do Trabalhador	760	1.009	132,8	913.073,00	685.632,47	363.331,33	39,8
Estágios Profissionais - Port. 268/1997				221.683,00	54.984,74	32.329,56	14,6
Estágios Profissionais na Administração Pública	195	160	82,1	1.720.814,00	879.987,89	728.744,77	42,3
Estágios Profissionais - INOV-ART	450	172	38,2	2.908.546,00	1.550.000,00	1.550.000,00	53,3
Estágios Profissionais - INOV-JOVEM	6.814	106	1,6	4.975.659,00	2.677.010,43	1.566.733,23	31,5
Estágios Profissionais - INOV-SOCIAL	3.019	1.416	46,9	8.440.815,00	7.618.795,54	1.994.177,01	23,6
Estágios Profissionais - INOV Mundus	70	93	132,9	500.000,00	0,00	0,00	0,0
Estágios Profissionais - INOV EXPORT	500	186	37,2	300.002,00	104.609,36	52.304,72	17,4
Estágios Profissionais	11.117	11.079	99,7	61.132.108,00	55.241.894,33	17.853.517,68	29,2
Estágios Qualificação-Emprego	2.400	2.154	89,8	10.060.740,00	8.181.163,50	2.150.898,42	21,4
Estágios Profissionais de níveis III e IV	6.107	5.982	98,0	27.770.552,00	24.141.577,87	5.596.138,99	20,2
Estágios Profissionais - Port. 92/2011	14.444	1.755	12,2	47.862.225,00	17.468.350,18	2.805.837,05	5,9
<b>CRIAÇÃO DE EMPREGO E EMPRESAS</b>	<b>12.509</b>	<b>6.213</b>	<b>49,7</b>	<b>67.285.794,00</b>	<b>24.079.319,77</b>	<b>12.941.620,67</b>	<b>19,2</b>
(1) (*) Programa de Estímulo à Oferta de Emprego - Investimento	628	131	20,9	11.012.226,00	8.723.098,38	2.495.313,14	22,7
(1) ILE - Criação de Postos de Trabalho	698	164	23,5	5.978.091,00	4.277.456,20	1.569.223,23	26,2
(1) (*) ILE - Majorações	312	39	12,5	553.933,00	407.584,76	119.518,84	21,6
CPE - Criação de Postos de Trabalho	4	1	25,0	22.764,00	17.731,84	10.061,28	44,2
(*) CPE - Majorações	1		0,0	1.007,00	1.006,13	1.006,13	99,9
Apoios à Contratação		7		0,00	0,00	0,00	
(**) Prémio de Igualdade de Oportunidades - Majorações	30	5	16,7	204.464,00	140.574,13	33.488,08	16,4
APE - Apoios à criação do Próprio Emprego - PAECPE	1.668	1.040	62,4	4.653.348,00	3.223.060,00	1.950.507,43	41,9
Prémio de Colocação	20	4	20,0	26.836,00	12.576,60	12.576,60	46,9
Apoios à Contratação para Jovens	4.000	2.174	54,4	17.070.055,00	4.517.685,00	4.215.372,50	24,7
Apoios à Cont. para Adultos e Públicos Específicos	1.200	873	72,8	7.929.945,00	2.460.750,00	2.382.250,00	30,0
Linha de Apoio à Criação de Empresas e de Emprego	4.400	1.940	44,1	19.364.711,00	122.042,49	122.042,49	0,6
Promoção do Artesanato - Artesãos	466	10	2,1	142.942,00	25.338,88	11.899,12	8,3
PRODESCOOP - Cooperativas - Criação de Postos de Trabalho	53		0,0	325.472,00	150.415,36	18.361,83	5,6
<b>MERCADO SOCIAL DE EMPREGO</b>	<b>64.681</b>	<b>37.298</b>	<b>57,7</b>	<b>57.723.833,00</b>	<b>37.227.725,10</b>	<b>9.898.292,72</b>	<b>17,1</b>
(*) Empresas de Inserção - Investimento	128	8	6,3	729.373,00	257.065,65	45.073,86	6,2
Empresas de Inserção - Profissionalização	2.585	2.633	101,9	10.494.072,00	9.113.392,46	3.109.912,30	29,6
(*) Empresas de Inserção - Formação	807	401	49,7	1.442.839,00	1.107.443,70	445.080,73	30,8
Empresas de Inserção - Prémio Integração	78	11	14,1	383.196,00	105.360,00	100.329,36	26,2
Programas Ocupacionais - Carenciados	1	1	100,0	2.059,00	2.058,73	0,00	0,0
Programas Ocupacionais - Subsidiados		17		100.000,00	0,00	0,00	0,0
Contrato Emprego Inserção	50.000	28.501	57,0	9.712.274,00	3.864.231,44	869.367,01	9,0
Contrato Emprego Inserção +	12.017	6.135	51,1	34.860.020,00	22.778.173,12	5.328.529,46	15,3
<b>OUTRAS MEDIDAS DE PROMOÇÃO DO EMPREGO</b>	<b>2.179</b>	<b>1.035</b>	<b>47,5</b>	<b>7.722.923,00</b>	<b>5.047.782,65</b>	<b>1.821.352,25</b>	<b>23,6</b>
<b>FUNDO DE AJUSTAMENTO À GLOBALIZAÇÃO - FEG</b>	<b>940</b>	<b>139</b>	<b>14,8</b>	<b>2.978.931,00</b>	<b>1.321.084,31</b>	<b>656.250,40</b>	<b>22,0</b>
Apoios à Auto-Colocação	120	15	12,5	507.372,00	249.435,90	172.718,64	34,0
Apoios à Inserção	116		0,0	9.000,00	2.024,84	1.724,84	19,2
Apoio ao Empreendedorismo	214	1	0,5	1.286.049,00	551.860,72	229.642,06	17,9
Planos de Integração	200	61	30,5	396.515,00	253.926,47	109.164,06	27,5
Prática em Contexto de Trabalho	30	1	3,3	151.505,00	50.869,32	15.408,71	10,2
Apoios à Contratação	150	2	1,3	274.026,00	56.594,70	16.349,58	6,0
Bolsa de Formação	110	59	53,6	354.464,00	156.372,36	111.242,51	31,4
Formação de Animadores de UNIVAS e Clubes de Emprego	33		0,0	2.000,00	0,00	0,00	0,0
<b>PROGRAMA VIDA - EMPREGO</b>	<b>1.206</b>	<b>896</b>	<b>74,3</b>	<b>4.741.992,00</b>	<b>3.726.698,34</b>	<b>1.165.101,85</b>	<b>24,6</b>
Estágios de Integração Sócio-Profissional	603	446	74,0	2.315.573,00	1.793.032,05	583.657,51	25,2
Prémio de Integração Sócio-Profissional	73	70	95,9	158.482,00	35.214,48	20.122,56	12,7
Apoios ao Emprego	529	380	71,8	2.260.337,00	1.890.905,85	559.435,29	24,8
Apoios ao Auto-Emprego	1		0,0	7.600,00	7.545,96	1.886,49	24,8
<b>ESTRUTURAS E OUTROS APOIOS PARA PROMOÇÃO DO EMPREGO</b>	<b>-</b>	<b>-</b>		<b>6.523.633,00</b>	<b>3.164.441,69</b>	<b>767.215,43</b>	<b>11,8</b>
(**) Promoção do Artesanato - Feiras	82		0,0	600.729,00	43.400,00	0,00	0,0
Prog. para a Promoção dos Ofícios e das Micro-empresas Artesanais - PPART				242.880,00	43.640,22	23.703,79	9,8
(**) PRODESCOOP - Cooperativas - Investimento	26	1	3,8	414.842,00	203.727,68	48.150,00	11,6
<b>PROM. DE EST. E SERV. DE AP. À INSERÇÃO PROFISSIONAL</b>	<b>-</b>	<b>-</b>		<b>5.265.182,00</b>	<b>2.873.673,79</b>	<b>695.361,64</b>	<b>13,2</b>
(**) GIP - Gabinetes de Inserção Profissional	438	402	91,8	5.265.182,00	2.873.673,79	695.361,64	13,2
<b>TOTAL</b>	<b>125.245</b>	<b>68.658</b>	<b>54,8</b>	<b>306.062.400,00</b>	<b>188.123.275,52</b>	<b>60.122.493,83</b>	<b>19,6</b>

(\*) Número de pessoas envolvidas em componentes de medidas (ex.: majorações em ILE) cuja meta já está contemplada na medida principal.

(\*\*) A execução física destas medidas não é contabilizada em número de abrangidos ou pessoas apoiadas, pelo que não pode ser adicionada à execução das restantes medidas.

(1) Inclui a actividade realizada no âmbito das Iniciativas Locais de Emprego - Serviços de Apoio à Família

FORMAÇÃO PROFISSIONAL	Execução Física			Execução Financeira (Un.: Euros)			
	Meta	Abrangidos	Grau Exec.	Dotação	Cabimento	Pagamento	Grau Exec.
Sistema de Aprendizagem - Gestão Directa	10.286	7.636	74,2	23.524.972,00	17.622.857,84	8.817.908,04	37,5
Sistema de Aprendizagem - Entidades Externas	9.920	8.342	84,1	47.518.527,00	23.393.143,73	13.962.246,56	29,4
Sistema de Aprendizagem - Saldos				1.596.925,00	615.313,98	382.681,50	24,0
Cursos de Educação e Formação de Jovens	6.595	4.060	61,6	12.121.748,00	9.338.871,97	4.470.082,57	36,9
Cursos de Especialização Tecnológica	191	118	61,8	215.669,00	162.155,55	76.840,61	35,6
Reconhecimento e Validação de Competências	32.224	9.952	30,9	14.033.604,00	12.213.659,22	4.553.834,35	32,4
Portugal Acolhe	1.637	1.013	61,9	493.761,00	209.381,80	102.807,68	20,8
Programa Qualificação-Emprego	680	770	113,2	2.850.000,00	2.850.000,00	885.285,86	31,1
Formação Modular	86.179	51.329	59,6	17.026.704,00	8.756.238,46	5.004.649,28	29,4
Cursos de Educação e Formação de Adultos	40.590	23.546	58,0	97.085.175,00	66.992.096,74	28.681.464,33	29,5
Formação de Formadores	1.300	91	7,0	392.634,00	165.562,44	7.867,73	2,0
Formação para a Inclusão	5.080	1.952	38,4	5.386.829,00	1.630.167,87	440.273,05	8,2
<b>IEFP, I.P. (Centros de Emprego + Centros de Form. Prof. de Gestão Directa)</b>	<b>194.682</b>	<b>108.809</b>	<b>55,9</b>	<b>222.246.548,00</b>	<b>143.949.449,60</b>	<b>67.385.941,56</b>	<b>30,3</b>
Centros de Gestão Participada	127.427	57.059	44,8	99.724.066,00	39.309.515,56	39.309.515,56	39,4
Ações em Cooperação com Outras Entidades	20.000		0,0	13.500.000,00	4.465.340,76	4.385.031,12	32,5
<b>TOTAL</b>	<b>342.109</b>	<b>165.868</b>	<b>48,5</b>	<b>335.470.614,00</b>	<b>187.724.305,92</b>	<b>111.080.488,24</b>	<b>33,1</b>

REABILITAÇÃO PROFISSIONAL DE PESSOAS COM DEFICIÊNCIA	Execução Física			Execução Financeira (Un.: Euros)			
	Meta	Abrangidos	Grau Exec.	Dotação	Cabimento	Pagamento	Grau Exec.
Aval. e Orientação Prof. de Pessoas com Deficiência	906	68	7,5	2.164.492,00	129.602,80	42.972,83	2,0
Form. para Pessoas com Deficiência - Ações em Cooperação	1.865	1.411	75,7	10.431.887,00	9.267.336,16	3.482.933,58	33,4
Incentivos ao Emp. de Pess. com Deficiência	97	2	2,1	488.489,00	66.045,50	28.985,35	5,9
Emprego Protegido - Cent. de Emp. Protegido	296	247	83,4	1.205.468,00	833.862,57	366.250,69	30,4
Emprego Protegido - Enclaves	100	144	144,0	331.479,00	148.739,40	28.391,67	8,6
Prémio de Mérito				97.186,00	29.440,95	1.576,43	1,6
Apoio à Colocação e Acompanhamento Pós - Colocação	1.581	1.056	66,8	1.084.999,00	957.841,69	205.556,68	18,9
OED Lisboa				150.000,00	104.874,90	104.874,88	69,9
Ajudas Técnicas e Triciclos	703		0,0	942.206,00	12.127,05	9.967,05	1,1
Estágio de Inserção para Pessoas c/ Deficiência e Incapacidades	391	15	3,8	1.727.705,00	151.751,15	40.164,25	2,3
Contrato emprego - Inserção para Pessoas c/ Deficiência e Incapacidades	468	12	2,6	1.363.999,00	275.432,33	58.321,42	4,3
Avaliação da Incapacidade Decorrente de Acidente de Trabalho				973.545,00	0,00	0,00	0,0
Apoios a Manutenção e Reintegração de Pessoas com Incapacidade Decorrente de Ac				989.964,00	0,00	0,00	0,0
Centros e Unidades de Reabilitação Profissional				2.554.181,00	2.353.635,03	0,00	0,0
Centros de Gestão Participada - Reabilitação	3.333	1.764	52,9	7.308.580,00	3.161.341,39	3.161.341,39	43,3
Organismo Intermédio	4.383	4.916	112,2	20.000.000,00	8.231.567,70	8.231.567,70	41,2
<b>TOTAL</b>	<b>14.123</b>	<b>9.635</b>	<b>68,2</b>	<b>51.814.180,00</b>	<b>25.723.598,62</b>	<b>15.762.903,92</b>	<b>30,4</b>



DESIGNAÇÃO DA DESPESA	Execução Física			Execução Financeira (Un.: Euros)				
	Meta a)	Abrangidos b)	Grau Exec. b) / a)	Dotação a)	Cabimento b)	Pagamento c)	Grau Exec. b) / a)	Grau Exec. c) / a)
<b>PROG. 1 - INTERV. ESTRUT. NOS DOMÍNIOS DO EMPREGO E DA FORM. PROF.</b>	<b>396.387</b>	<b>194.380</b>	<b>49,0</b>	<b>568.415.178,00</b>	<b>330.389.316,34</b>	<b>159.003.952,81</b>	<b>58,1</b>	<b>28,0</b>
<b>PROMOÇÃO DA EMPREGABILIDADE E DO EMPREGO</b>	<b>234.178</b>	<b>130.878</b>	<b>55,9</b>	<b>383.273.302,00</b>	<b>260.757.725,60</b>	<b>101.631.813,54</b>	<b>68,0</b>	<b>26,5</b>
<b>PROM. A FORM. QUALIFICANTE E A TRANSIÇÃO P/A VIDA ACTIVA</b>	<b>26.992</b>	<b>20.156</b>	<b>74,7</b>	<b>84.977.841,00</b>	<b>51.132.343,07</b>	<b>27.709.759,28</b>	<b>60,2</b>	<b>32,6</b>
Sistema de Aprendizagem - Gestão Directa	10.286	7.636	74,2	23.524.972,00	17.622.857,84	8.817.908,04	74,9	37,5
Sistema de Aprendizagem - Entidades Externas	9.920	8.342	84,1	47.518.527,00	23.393.143,73	13.962.246,56	49,2	29,4
Sistema de Aprendizagem - Saldos				1.596.925,00	615.313,98	382.681,50	38,5	24,0
Cursos de Educação e Formação de Jovens	6.595	4.060	61,6	12.121.748,00	9.338.871,97	4.470.082,57	77,0	36,9
Cursos de Especialização Tecnológica	191	118	61,8	215.669,00	162.155,55	76.840,61	75,2	35,6
<b>FORMAÇÃO AO LONGO DA VIDA E ADAPTABILIDADE</b>	<b>121.480</b>	<b>64.073</b>	<b>52,7</b>	<b>35.317.142,00</b>	<b>24.714.911,95</b>	<b>10.909.908,50</b>	<b>70,0</b>	<b>30,9</b>
Bolsas de Formação da Iniciativa do Trabalhador	760	1.009	132,8	913.073,00	685.632,47	363.331,33	75,1	39,8
Reconhecimento e Validação de Competências	32.224	9.952	30,9	14.033.604,00	12.213.659,22	4.553.834,35	87,0	32,4
Portugal Acolhe	1.637	1.013	61,9	493.761,00	209.381,80	102.807,68	42,4	20,8
Formação Modular	86.179	51.329	59,6	17.026.704,00	8.756.238,46	5.004.649,28	51,4	29,4
Programa Qualificação-Emprego	680	770	113,2	2.850.000,00	2.850.000,00	885.285,86	100,0	31,1
<b>QUALIFICAÇÃO E INSERÇÃO PROF. PARA DESEMPREGADOS</b>	<b>75.303</b>	<b>44.848</b>	<b>59,6</b>	<b>248.761.843,00</b>	<b>174.510.055,25</b>	<b>59.398.930,80</b>	<b>70,2</b>	<b>23,9</b>
Cursos de Educação e Formação de Adultos	40.590	23.546	58,0	97.085.175,00	66.992.096,74	28.681.464,33	69,0	29,5
Estágios Profissionais - Port. 268/1997				221.683,00	54.984,74	32.329,56	24,8	14,6
Estágios Profissionais na Administração Pública	195	160	82,1	1.720.814,00	879.987,89	728.744,77	51,1	42,3
Estágios Profissionais - INOV-ART	450	172	38,2	2.908.546,00	1.550.000,00	1.550.000,00	53,3	53,3
Estágios Profissionais	11.117	11.079	99,7	61.132.108,00	55.241.894,33	17.853.517,68	90,4	29,2
Estágios Profissionais - Qualificação Emprego	2.400	2.154	89,8	10.060.740,00	8.181.163,50	2.150.898,42	81,3	21,4
Estágios Profissionais de níveis III e IV	6.107	5.982	98,0	27.770.552,00	24.141.577,87	5.596.138,99	86,9	20,2
Estágios Profissionais - Port. 92/2011	14.444	1.755	12,2	47.862.225,00	17.468.350,18	2.805.837,05	36,5	5,9
<b>PROGRAMA INOV</b>	<b>10.403</b>	<b>1.801</b>	<b>17,3</b>	<b>14.216.476,00</b>	<b>10.400.415,33</b>	<b>3.613.214,96</b>	<b>73,2</b>	<b>25,4</b>
Estágios Profissionais - INOV-JOVEM	6.814	106	1,6	4.975.659,00	2.677.010,43	1.566.733,23	53,8	31,5
Estágios Profissionais - INOV-SOCIAL	3.019	1.416	46,9	8.440.815,00	7.618.795,54	1.994.177,01	90,3	23,6
Estágios Profissionais - INOV Mundus	70	93	132,9	500.000,00	0,00	0,00	0,0	0,0
Estágios Profissionais - INOV EXPORT	500	186	37,2	300.002,00	104.609,36	52.304,72	34,9	17,4
<b>APOIO À CRIAÇÃO DE EMP. NO ÂMBITO DO DESENV. LOCAL E DA ECON. SOCIAL</b>	<b>13.449</b>	<b>6.352</b>	<b>47,2</b>	<b>71.523.176,00</b>	<b>25.691.171,98</b>	<b>13.669.724,86</b>	<b>35,9</b>	<b>19,1</b>
<b>APOIO AO INVEST. EM INIC. LOCAIS CRIADORAS DE EMPREGO</b>				<b>11.012.226,00</b>	<b>8.723.098,38</b>	<b>2.495.313,14</b>	<b>79,2</b>	<b>22,7</b>
(1) (*) Programa de Estímulo à Oferta de Emprego - Investimento	628	131	20,9	11.012.226,00	8.723.098,38	2.495.313,14	79,2	22,7
<b>PROGRAMA DE ESTÍMULO À OFERTA DE EMPREGO</b>	<b>2.370</b>	<b>1.212</b>	<b>51,1</b>	<b>11.413.607,00</b>	<b>8.067.413,06</b>	<b>3.683.804,99</b>	<b>70,7</b>	<b>32,3</b>
(1) ILE - Criação de Postos de Trabalho	698	164	23,5	5.978.091,00	4.277.456,20	1.569.223,23	71,6	26,2
(1) (*) ILE - Majorações	312	39	12,5	553.933,00	407.584,76	119.518,84	73,6	21,6
CPE - Criação de Postos de Trabalho	4	1	25,0	22.764,00	17.731,84	10.061,28	77,9	44,2
(*) CPE - Majorações	1		0,0	1.007,00	1.006,13	1.006,13	99,9	99,9
Apoios à Contratação		7		0,00	0,00	0,00		
f) (**) Prémio de Igualdade de Oportunidades - Majorações	30	5	16,7	204.464,00	140.574,13	33.488,08	68,8	16,4
Apoios à criação do Próprio Emprego - PAECPE	1.668	1.040	62,4	4.653.348,00	3.223.060,00	1.950.507,43	69,3	41,9
<b>APOIO À INT. NO MERCADO DE TRABALHO</b>	<b>9.620</b>	<b>4.991</b>	<b>51,9</b>	<b>44.391.547,00</b>	<b>7.113.054,09</b>	<b>6.732.241,59</b>	<b>16,0</b>	<b>15,2</b>
Prémio de Colocação	20	4	20,0	26.836,00	12.576,60	12.576,60	46,9	46,9
Apoios à Contratação para Jovens	4.000	2.174	54,4	17.070.055,00	4.517.685,00	4.215.372,50	26,5	24,7
Apoios a Contratação para Adultos e Públicos Específicos	1.200	873	72,8	7.929.945,00	2.460.750,00	2.382.250,00	31,0	30,0
Linha de Apoio à Criação de Empresas e de Emprego	4.400	1.940	44,1	19.364.711,00	122.042,49	122.042,49	0,6	0,6
<b>APOIOS À PROMOÇÃO DO ARTESANATO</b>	<b>466</b>	<b>10</b>	<b>2,1</b>	<b>986.551,00</b>	<b>112.379,10</b>	<b>35.602,91</b>	<b>11,4</b>	<b>3,6</b>
Promoção do Artesanato - Artesãos	466	10	2,1	142.942,00	25.338,88	11.899,12	17,7	8,3
c) (**) Promoção do Artesanato - Feiras	82		0,0	600.729,00	43.400,00	0,00	7,2	0,0
Prog. para a Promoção dos Ofícios e das Micro-empresas Artesanais - PPART				242.880,00	43.640,22	23.703,79	18,0	9,8
<b>APOIO AO DESENVOLVIMENTO COOPERATIVO</b>	<b>53</b>		<b>0,0</b>	<b>740.314,00</b>	<b>354.143,04</b>	<b>66.511,83</b>	<b>47,8</b>	<b>9,0</b>
d) (**) PRODESCOOP - Cooperativas - Investimento	26	1	3,8	414.842,00	203.727,68	48.150,00	49,1	11,6
PRODESCOOP - Cooperativas - Criação de Postos de Trabalho	53		0,0	325.472,00	150.415,36	18.361,83	46,2	5,6
<b>FUNDO EUROPEU DE AJUSTAMENTO À GLOBALIZAÇÃO - FEG</b>	<b>940</b>	<b>139</b>	<b>14,8</b>	<b>2.978.931,00</b>	<b>1.321.084,31</b>	<b>656.250,40</b>	<b>44,3</b>	<b>22,0</b>
Apoios à Auto-Colocação	120	15	12,5	507.372,00	249.435,90	172.718,64	49,2	34,0
Apoio à Inserção	116		0,0	9.000,00	2.024,84	1.724,84	22,5	19,2
Apoio ao Empreendedorismo	214	1	0,5	1.286.049,00	551.860,72	229.642,06	42,9	17,9
Planos de Integração	200	61	30,5	396.515,00	253.926,47	109.164,06	64,0	27,5
Prática em Contexto de Trabalho	30	1	3,3	151.505,00	50.869,32	15.408,71	33,6	10,2
Apoios à Contratação	150	2	1,3	274.026,00	56.594,70	16.349,58	20,7	6,0
Bolsa de Formação - FEG	110	59	53,6	354.464,00	156.372,36	111.242,51	44,1	31,4
<b>FORMAÇÃO DE AGENTES DA POLÍTICA DE EMPREGO</b>	<b>1.333</b>	<b>91</b>	<b>6,8</b>	<b>394.634,00</b>	<b>165.562,44</b>	<b>7.867,73</b>	<b>42,0</b>	<b>2,0</b>
<b>FORMAÇÃO DE AGENTES DA POLÍTICA DE EMPREGO</b>	<b>1.333</b>	<b>91</b>	<b>6,8</b>	<b>394.634,00</b>	<b>165.562,44</b>	<b>7.867,73</b>	<b>42,0</b>	<b>2,0</b>
Formação de Formadores	1.300	91	7,0	392.634,00	165.562,44	7.867,73	42,2	2,0
Formação de Animadores de UNIVAS e Clubes de Emprego	33		0,0	2.000,00	0,00	0,00	0,0	0,0
<b>ACÇÕES EM COOPERAÇÃO</b>	<b>147.427</b>	<b>57.059</b>	<b>38,7</b>	<b>113.224.066,00</b>	<b>43.774.856,32</b>	<b>43.694.546,68</b>	<b>38,7</b>	<b>38,6</b>
Centros de Gestão Participada	127.427	57.059	44,8	99.724.066,00	39.309.515,56	39.309.515,56	39,4	39,4
Acções em Cooperação com Outras Entidades	20.000		0,0	13.500.000,00	4.465.340,76	4.385.031,12	33,1	32,5



DESIGNAÇÃO DA DESPESA	Execução Física			Execução Financeira (Un.: Euros)				
	Meta a)	Abrangidos b)	Grau Exec. b) / a)	Dotação a)	Cabimento b)	Pagamento c)	Grau Exec. b) / a)	Grau Exec. c) / a)
<b>PROG. 2 - INTEGRAÇÃO ECON. E SOCIAL DOS GRUPOS SOCIAIS DESFAV.</b>	<b>80.707</b>	<b>44.865</b>	<b>55,6</b>	<b>99.666.834,00</b>	<b>60.076.622,23</b>	<b>19.035.003,84</b>	<b>60,3</b>	<b>19,1</b>
<b>PROMOVER O EMP. E A EMPREGABILIDADE DOS GRUPOS PART. DESFAVORECIDOS</b>	<b>80.707</b>	<b>44.865</b>	<b>55,6</b>	<b>99.666.834,00</b>	<b>60.076.622,23</b>	<b>19.035.003,84</b>	<b>60,3</b>	<b>19,1</b>
<b>ACÇÕES DE DESENV.PESSOAL E PROF. PESSOAS C/DEFICIÊNCIA</b>	<b>2.771</b>	<b>1.479</b>	<b>53,4</b>	<b>12.596.379,00</b>	<b>9.396.938,96</b>	<b>3.525.906,41</b>	<b>74,6</b>	<b>28,0</b>
Aval. e Orientação Prof. de Pessoas com Deficiência	906	68	7,5	2.164.492,00	129.602,80	42.972,83	6,0	2,0
Form. para Pessoas com Deficiência - Acções em Cooperação	1.865	1.411	75,7	10.431.887,00	9.267.336,16	3.482.933,58	88,8	33,4
<b>APOIOS AO EMPREGO E À CONTRATAÇÃO PESSOAS C/DEFICIÊNCIA</b>	<b>3.636</b>	<b>1.476</b>	<b>40,6</b>	<b>9.355.040,00</b>	<b>2.580.115,54</b>	<b>844.088,42</b>	<b>27,6</b>	<b>9,0</b>
Incentivos ao Emp. de Pers. com Deficiência	97	2	2,1	488.489,00	66.045,50	28.985,35	13,5	5,9
Emprego Protegido - Cent. de Emp. Protegido	296	247	83,4	1.205.468,00	833.862,57	366.250,69	69,2	30,4
Emprego Protegido - Enclaves	100	144	144,0	331.479,00	148.739,40	28.391,67	44,9	8,6
Prémio de Mérito				97.186,00	29.440,95	1.576,43	30,3	1,6
Apoio à Colocação e Acompanhamento Pós - Colocação	1.581	1.056	66,8	1.084.999,00	957.841,69	205.556,68	88,3	18,9
OED Lisboa				150.000,00	104.874,90	104.874,88	69,9	69,9
Ajudas Técnicas e Triciclos	703		0,0	942.206,00	12.127,05	9.967,05	1,3	1,1
Estágio de Inserção para Pessoas c/ Deficiência e Incapacidades	391	15	3,8	1.727.705,00	151.751,15	40.164,25	8,8	2,3
Contrato emprego - Inserção para Pessoas c/ Deficiência e Incapacidades	468	12	2,6	1.363.999,00	275.432,33	58.321,42	20,2	4,3
Avaliação da Incapacidade Decorrente de Acidente de Trabalho				973.545,00	0,00	0,00	0,0	0,0
Apoios a Manutenção e Reintegração de Pessoas com Incapacidade Decorrente de Aciden				989.964,00	0,00	0,00	0,0	0,0
<b>ACÇÕES DE FORM. PROF. DE GRUPOS DESFAVORECIDOS</b>	<b>5.080</b>	<b>1.952</b>	<b>38,4</b>	<b>5.386.829,00</b>	<b>1.630.167,87</b>	<b>440.273,05</b>	<b>30,3</b>	<b>8,2</b>
Formação para a Inclusão	5.080	1.952	38,4	5.386.829,00	1.630.167,87	440.273,05	30,3	8,2
<b>PROGRAMA VIDA - EMPREGO</b>	<b>1.206</b>	<b>896</b>	<b>74,3</b>	<b>4.741.992,00</b>	<b>3.726.698,34</b>	<b>1.165.101,85</b>	<b>78,6</b>	<b>24,6</b>
Estágios de Integração Sócio-Profissional	603	446	74,0	2.315.573,00	1.793.032,05	583.657,51	77,4	25,2
Prémio de Integração Sócio-Profissional	73	70	95,9	158.482,00	35.214,48	20.122,56	22,2	12,7
Apoios ao Emprego	529	380	71,8	2.260.337,00	1.890.905,85	559.435,29	83,7	24,8
Apoios ao Auto-Emprego	1		0,0	7.600,00	7.545,96	1.886,49	99,3	24,8
<b>DESENV. A REDE DE EQUIP. E SERV. DE PROMOÇÃO E DESENV.SOCIAL</b>				<b>2.554.181,00</b>	<b>2.353.635,03</b>	<b>0,00</b>	<b>92,1</b>	<b>0,0</b>
Centros e Unidades de Reabilitação Profissional				2.554.181,00	2.353.635,03	0,00	92,1	0,0
<b>DINAMIZAÇÃO E PROMOÇÃO DO MERCADO SOCIAL DE EMPREGO</b>	<b>64.681</b>	<b>37.298</b>	<b>57,7</b>	<b>57.723.833,00</b>	<b>37.227.725,10</b>	<b>9.898.292,72</b>	<b>64,5</b>	<b>17,1</b>
(*) Empresas de Inserção - Investimento	128	8	6,3	729.373,00	257.065,65	45.073,86	35,2	6,2
Empresas de Inserção - Profissionalização	2.585	2.633	101,9	10.494.072,00	9.113.392,46	3.109.912,30	86,8	29,6
(*) Empresas de Inserção - Formação	807	401	49,7	1.442.839,00	1.107.443,70	445.080,73	76,8	30,8
Empresas de Inserção - Prémio Integração	78	11	14,1	383.196,00	105.360,00	100.329,36	27,5	26,2
Programas Ocupacionais - Carenciados	1	1	100,0	2.059,00	2.058,73	0,00	100,0	0,0
Programas Ocupacionais - Subsidiados		17		100.000,00	0,00	0,00	0,0	0,0
Contrato Emprego Inserção	50.000	28.501	57,0	9.712.274,00	3.864.231,44	869.367,01	39,8	9,0
Contrato Emprego Inserção +	12.017	6.135	51,1	34.860.020,00	22.778.173,12	5.328.529,46	65,3	15,3
Centros de Gestão Participada - Reabilitação	3.333	1.764	52,9	7.308.580,00	3.161.341,39	3.161.341,39	43,3	43,3
<b>PROG. 3 - INTERV. PARA A ORG.E GESTÃO DO MERC EMP.E DA FORM. PROF.</b>	<b>90.000</b>	<b>31.236</b>	<b>34,7</b>	<b>17.536.090,00</b>	<b>6.399.330,80</b>	<b>2.155.887,41</b>	<b>36,5</b>	<b>12,3</b>
<b>DESENV. E MODERNIZAÇÃO DAS ESTRUTURAS E SERV. DE APOIO AO EMP. E FORM.</b>				<b>11.142.853,00</b>	<b>6.253.534,87</b>	<b>2.083.093,57</b>	<b>56,1</b>	<b>18,7</b>
<b>PROM. DE EST. E SERV. DE AP. À INSERÇÃO PROFISSIONAL</b>				<b>5.265.182,00</b>	<b>2.873.673,79</b>	<b>695.361,64</b>	<b>54,6</b>	<b>13,2</b>
b) (**) GIP - Gabinetes de Inserção Profissional	438	402	91,8	5.265.182,00	2.873.673,79	695.361,64	54,6	13,2
a) (**) Informação e Orientação Profissional		<b>66.874</b>		<b>270.000,00</b>	<b>51.893,70</b>	<b>47.342,70</b>	<b>19,2</b>	<b>17,5</b>
Certificação Profissional				<b>212.343,00</b>	<b>117.566,38</b>	<b>21.857,69</b>	<b>55,4</b>	<b>10,3</b>
Estudos e Investigação				<b>25.000,00</b>	<b>0,00</b>	<b>0,00</b>	<b>0,0</b>	<b>0,0</b>
Processos e Métodos Didácticos				<b>50.000,00</b>	<b>9.766,65</b>	<b>6.109,36</b>	<b>19,5</b>	<b>12,2</b>
Observatório do Emprego e Formação				<b>253.100,00</b>	<b>6.671,30</b>	<b>4.312,77</b>	<b>2,6</b>	<b>1,7</b>
Regime Prest. Desemp. - DL nº220 de 03/11/2006				<b>5.067.228,00</b>	<b>3.193.963,05</b>	<b>1.308.109,41</b>	<b>63,0</b>	<b>25,8</b>
<b>COLOCAÇÃO</b>	<b>90.000</b>	<b>31.236</b>	<b>34,7</b>	<b>173.100,00</b>	<b>27.932,30</b>	<b>9.750,53</b>	<b>16,1</b>	<b>5,6</b>
(***) Prod. de Instrumentos Téc. de Sup. à Actividade de Colocação	<b>90.000</b>	<b>31.236</b>	<b>34,7</b>	<b>0,00</b>	<b>0,00</b>	<b>0,00</b>		
<b>COLOCAÇÃO EXTERNA</b>				<b>173.100,00</b>	<b>27.932,30</b>	<b>9.750,53</b>	<b>16,1</b>	<b>5,6</b>
Rede Eures				173.100,00	27.932,30	9.750,53	16,1	5,6
<b>PRESTAÇÕES TÉCNICAS - METODOLOGIA PNE</b>				<b>74.574,00</b>	<b>23.534,93</b>	<b>7.029,11</b>	<b>31,6</b>	<b>9,4</b>
INSERJOVEM				28.561,00	9.344,33	2.101,76	32,7	7,4
REAGE				46.013,00	14.190,60	4.927,35	30,8	10,7
<b>MODERNIZAÇÃO DO SERVIÇO PÚBLICO DE EMPREGO</b>				<b>6.145.563,00</b>	<b>94.328,70</b>	<b>56.014,20</b>	<b>1,5</b>	<b>0,9</b>
Modern. do SPE: Proj. LSE (Livre Serv. P/ Emprego)				6.145.563,00	94.328,70	56.014,20	1,5	0,9
<b>PROG. 4 - RELAÇÕES C/EXTERIOR E ARTICULAÇÃO COM OUTRAS ENTIDADES</b>				<b>20.178.075,00</b>	<b>11.393.246,36</b>	<b>6.132.230,86</b>	<b>56,5</b>	<b>30,4</b>
<b>ACÇÕES CONJUNTAS COM OUTRAS ENTIDADES</b>				<b>13.806.537,00</b>	<b>9.764.825,43</b>	<b>5.172.577,68</b>	<b>70,7</b>	<b>37,5</b>
Diálogo Social				<b>600.000,00</b>	<b>199.620,32</b>	<b>198.026,15</b>	<b>33,3</b>	<b>33,0</b>
Participação em Programas Comunitários				<b>107.301,00</b>	<b>0,00</b>	<b>0,00</b>	<b>0,0</b>	<b>0,0</b>
<b>OUTRAS ACÇÕES CONJUNTAS COM OUTRAS ENTIDADES</b>				<b>4.398.555,00</b>	<b>2.764.267,93</b>	<b>1.560.192,85</b>	<b>62,8</b>	<b>35,5</b>
Concursos Diversos				1.565.555,00	334.111,91	286.375,42	21,3	18,3
Cooperação IEFP, I.P. / Secretariado Nacional de Reabilitação				120.000,00	0,00	0,00	0,0	0,0
Outras Acções				376.000,00	162.930,00	139.680,00	43,3	37,1
Cooperação IEFP / Cooperativa António Sérgio				2.337.000,00	2.267.226,02	1.134.137,43	97,0	48,5

DESIGNAÇÃO DA DESPESA	Execução Física			Execução Financeira (Un.: Euros)				
	Meta a)	Abrangidos b)	Grau Exec. b) / a)	Dotação a)	Cabimento b)	Pagamento c)	Grau Exec. b) / a)	Grau Exec. c) / a)
<b>COOPERAÇÃO INSTITUCIONAL</b>				<b>8.700.681,00</b>	<b>6.800.937,18</b>	<b>3.414.358,68</b>	<b>78,2</b>	<b>39,2</b>
Comissão para a Igualdade no Trabalho e no Emprego (CITE)				917.100,00	875.419,45	438.102,98	95,5	47,8
Serviços Sociais do MSST				570.563,00	570.563,00	285.281,28	100,0	50,0
Agência Nacional Sócrates e Leonardo da Vinci				607.300,00	607.300,00	303.650,00	100,0	50,0
Instituto de Gestão do Fundo Social Europeu (IGFSE)				1.244.422,00	0,00	0,00	0,0	0,0
Outros Serviços				1.174.171,00	560.529,73	293.761,82	47,7	25,0
Alto Comissariado p/Imigração e Minorias Étnicas				4.187.125,00	4.187.125,00	2.093.562,60	100,0	50,0
<b>RELAÇÕES PÚBLICAS</b>				<b>4.222.543,00</b>	<b>966.363,78</b>	<b>297.713,53</b>	<b>22,9</b>	<b>7,1</b>
<b>Informação para o Exterior</b>				<b>2.541.529,00</b>	<b>700.224,33</b>	<b>96.750,77</b>	<b>27,6</b>	<b>3,8</b>
<b>Relação Directa com os Utentes</b>				<b>1.681.014,00</b>	<b>266.139,45</b>	<b>200.962,76</b>	<b>15,8</b>	<b>12,0</b>
<b>RELAÇÕES INTERNACIONAIS</b>				<b>2.148.995,00</b>	<b>662.057,15</b>	<b>661.939,65</b>	<b>30,8</b>	<b>30,8</b>
Organizações Internacionais				200.000,00	33.736,00	33.646,00	16,9	16,8
COOPERAÇÃO BILATERAL C/ PALOPS				1.763.625,00	578.014,75	577.987,25	32,8	32,8
Cooperação Bilateral com Outros Países e Outras Actividades				185.370,00	50.306,40	50.306,40	27,1	27,1
<b>PROG. 5 - GESTÃO E ORGANIZAÇÃO INTERNA</b>				<b>234.245.839,00</b>	<b>111.250.957,11</b>	<b>71.683.212,06</b>	<b>47,5</b>	<b>30,6</b>
<b>INFRA-ESTRUTURAS FÍSICAS</b>				<b>44.049.988,00</b>	<b>18.958.121,35</b>	<b>5.709.540,11</b>	<b>43,0</b>	<b>13,0</b>
Centros de Emprego				12.575.676,00	6.753.675,97	1.615.224,88	53,7	12,8
Centros de Formação Profissional de Gestão Directa				20.002.379,00	9.076.831,61	2.038.248,78	45,4	10,2
Centros de Formação Profissional de Gestão Participada				7.499.000,00	1.719.875,58	1.286.668,99	22,9	17,2
Centro de Reabilitação Profissional de Gestão Directa				407.600,00	119.234,14	10.858,42	29,3	2,7
Centro de Reabilitação Profissional de Gestão Participada				276.000,00	160.000,00	160.000,00	58,0	58,0
Serviços de Coordenação Central e Regional				3.199.000,00	1.077.149,52	586.575,87	33,7	18,3
Outras Infra-Estruturas Físicas				90.333,00	51.354,53	11.963,17	56,9	13,2
<b>Funcionamento, Organização e Gestão Internas</b>				<b>14.875.740,00</b>	<b>6.178.450,60</b>	<b>3.214.902,83</b>	<b>41,5</b>	<b>21,6</b>
Funcionamento, Organização e Gestão Internas				14.862.478,00	6.170.286,81	3.211.323,86	41,5	21,6
<b>FUNCIONAMENTO - POEFDs E POR</b>				<b>13.262,00</b>	<b>8.163,79</b>	<b>3.578,97</b>	<b>61,6</b>	<b>27,0</b>
Funcionamento - POPH				13.262,00	8.163,79	3.578,97	61,6	27,0
<b>RECURSOS HUMANOS</b>				<b>122.352.330,00</b>	<b>51.401.478,04</b>	<b>48.195.397,63</b>	<b>42,0</b>	<b>39,4</b>
<b>GESTÃO DE RECURSOS HUMANOS</b>				<b>121.441.983,00</b>	<b>51.135.219,33</b>	<b>48.070.682,11</b>	<b>42,1</b>	<b>39,6</b>
Centros de Emprego				53.019.648,00	21.480.405,17	20.218.901,83	40,5	38,1
Centros de Formação Profissional				34.811.455,00	15.168.395,87	14.232.404,89	43,6	40,9
Centros de Reabilitação Profissional				1.039.273,00	440.863,93	411.916,40	42,4	39,6
Serviços de Coordenação Central e Regional				30.259.153,00	13.079.141,20	12.304.812,63	43,2	40,7
POR				80.392,00	80.387,86	80.387,86	100,0	100,0
Pessoal Deslocado em Diversos Serviços				2.232.062,00	886.025,30	822.258,50	39,7	36,8
<b>DESENVOLVIMENTO DOS RECURSOS HUMANOS</b>				<b>412.400,00</b>	<b>50.907,50</b>	<b>47.615,50</b>	<b>12,3</b>	<b>11,5</b>
Formação Interna - Acções				412.400,00	50.907,50	47.615,50	12,3	11,5
<b>Acção Social</b>				<b>497.947,00</b>	<b>215.351,21</b>	<b>77.100,02</b>	<b>43,2</b>	<b>15,5</b>
<b>INFORMATIZAÇÃO</b>				<b>10.272.670,00</b>	<b>4.804.190,87</b>	<b>1.467.351,74</b>	<b>46,8</b>	<b>14,3</b>
<b>Hardware</b>				<b>3.203.670,00</b>	<b>876.678,11</b>	<b>194.553,94</b>	<b>27,4</b>	<b>6,1</b>
<b>Software</b>				<b>5.205.000,00</b>	<b>2.678.520,86</b>	<b>665.689,67</b>	<b>51,5</b>	<b>12,8</b>
<b>Comunicação</b>				<b>1.800.000,00</b>	<b>1.236.542,58</b>	<b>598.225,18</b>	<b>68,7</b>	<b>33,2</b>
<b>Outros</b>				<b>64.000,00</b>	<b>12.449,32</b>	<b>8.882,95</b>	<b>19,5</b>	<b>13,9</b>
<b>INFORMAÇÃO CIENTÍFICA E DOCUMENTAÇÃO</b>				<b>626.696,00</b>	<b>100.255,41</b>	<b>39.093,17</b>	<b>16,0</b>	<b>6,2</b>
<b>INFORMAÇÃO CIENTÍFICA E DOCUMENTAÇÃO</b>				<b>626.696,00</b>	<b>100.255,41</b>	<b>39.093,17</b>	<b>16,0</b>	<b>6,2</b>
Informação Científica e Técnica				205.350,00	12.573,41	6.146,38	6,1	3,0
Actividade Editorial				386.346,00	76.759,60	28.395,79	19,9	7,3
Informação Interna				35.000,00	10.922,40	4.551,00	31,2	13,0
<b>GESTÃO DE CENTROS</b>				<b>42.068.415,00</b>	<b>29.808.460,84</b>	<b>13.056.926,58</b>	<b>70,9</b>	<b>31,0</b>
<b>Centros de Emprego</b>				<b>12.095.082,00</b>	<b>8.887.862,08</b>	<b>4.119.829,83</b>	<b>73,5</b>	<b>34,1</b>
<b>Centros de Formação Profissional</b>				<b>29.101.453,00</b>	<b>20.350.758,62</b>	<b>8.690.950,29</b>	<b>69,9</b>	<b>29,9</b>
<b>Centros de Reabilitação Profissional</b>				<b>871.880,00</b>	<b>569.840,14</b>	<b>246.146,46</b>	<b>65,4</b>	<b>28,2</b>
<b>PROG 6 - OUTROS</b>				<b>38.356.896,00</b>	<b>147.674,34</b>	<b>147.674,34</b>	<b>0,4</b>	<b>0,4</b>
<b>Restituições de Apoios Comunitários</b>				<b>3.000.000,00</b>	<b>147.674,34</b>	<b>147.674,34</b>	<b>4,9</b>	<b>4,9</b>
<b>Cativações</b>				<b>18.356.896,00</b>	<b>0,00</b>	<b>0,00</b>	<b>0,0</b>	<b>0,0</b>
<b>Constituição de Reserva</b>				<b>17.000.000,00</b>	<b>0,00</b>	<b>0,00</b>	<b>0,0</b>	<b>0,0</b>
<b>ORGANISMO INTERMÉDIO</b>	<b>4.383</b>	<b>4.916</b>	<b>112,2</b>	<b>20.000.000,00</b>	<b>8.231.567,70</b>	<b>8.231.567,70</b>	<b>41,2</b>	<b>41,2</b>
<b>TOTAL</b>				<b>998.398.912,00</b>	<b>527.888.714,88</b>	<b>266.389.529,02</b>	<b>52,9</b>	<b>26,7</b>

(\*) Número de pessoas envolvidas em componentes de medidas (ex.: majorações em ILE) cuja meta já está contemplada na medida principal.

(\*\*) A execução física destas medidas não é contabilizada em número de abrangidos ou pessoas apoiadas, pelo que não pode ser adicionada à execução das restantes medidas.

(\*\*\*) Este número inclui as colocações de desempregados e empregados

(1) Inclui a actividade realizada no âmbito das Iniciativas Locais de Emprego - Serviços de Apoio à Família

Metas e Execução Física Agregadas por:

Pessoas:	571.477	275.397
a) Informação e Orientação Profissional:		66.874
b) Estruturas:	438	402
c) Feiras:	82	
d) Cooperativas (Investimento):	26	1
f) Prémios de Igualdade de Oportunidades	30	5
g) Programa de Apoio à Iniciativa Privada (PAIPS)		



**SÍNTESE DA EXECUÇÃO FINANCEIRA**
**RECEITA**

Valores acumulados a 30 de Junho de 2011

DESIGNAÇÃO DA RECEITA	Previsão	Direito Reconhecido		Liquidação		Recebimento	
		Valor	%	Valor	%	Valor	%
<b>RENDIMENTOS DA PROPRIEDADE</b>	<b>5.785.000,00</b>	<b>3.767.326,00</b>	<b>65,1</b>	<b>3.767.326,00</b>	<b>65,1</b>	<b>3.767.326,00</b>	<b>65,1</b>
JUROS - SOCIEDADES E QUASE SOCIEDADES NÃO FINANCEIRAS	4.500.000,00	3.011.468,03	66,9	3.011.468,03	66,9	3.011.468,03	66,9
Privadas	4.500.000,00	3.011.468,03	66,9	3.011.468,03	66,9	3.011.468,03	66,9
JUROS - SOCIEDADES FINANCEIRAS	50.000,00	0,00	0,0	0,00	0,0	0,00	0,0
Bancos e outras instituições financeiras	50.000,00	0,00	0,0	0,00	0,0	0,00	0,0
JUROS - INSTITUIÇÕES SEM FINS LUCRATIVOS	15.000,00	5.877,77	39,2	5.877,77	39,2	5.877,77	39,2
JUROS - FAMÍLIAS	220.000,00	96.402,06	43,8	96.402,06	43,8	96.402,06	43,8
JUROS - ADIMINISTRAÇÕES PÚBLICAS	1.000.000,00	653.578,14	65,4	653.578,14	65,4	653.578,14	65,4
<b>TRANSFERÊNCIAS CORRENTES</b>	<b>990.543.765,00</b>	<b>342.350.580,72</b>	<b>34,6</b>	<b>342.350.580,72</b>	<b>34,6</b>	<b>342.350.580,72</b>	<b>34,6</b>
SEGURANÇA SOCIAL	982.616.628,00	342.158.075,80	34,8	342.158.075,80	34,8	342.158.075,80	34,8
Participação portuguesa em projectos co-financiados	111.364.026,00	14.071.147,88	12,6	14.071.147,88	12,6	14.071.147,88	12,6
Financiamento comunitário em projectos co-financiados	335.847.449,00	60.384.327,92	18,0	60.384.327,92	18,0	60.384.327,92	18,0
Outras Transferências - Receitas Próprias	535.405.153,00	267.702.600,00	50,0	267.702.600,00	50,0	267.702.600,00	50,0
RESTO DO MUNDO	5.486.000,00	172.432,71	3,1	172.432,71	3,1	172.432,71	3,1
União Europeia - Instituições - FSE	5.001.000,00	0,00	0,0	0,00	0,0	0,00	0,0
União Europeia - Instituições - Diversos	435.000,00	172.432,71	39,6	172.432,71	39,6	172.432,71	39,6
Países terceiros e organizações internacionais	50.000,00	0,00	0,0	0,00	0,0	0,00	0,0
ADMINISTRAÇÃO CENTRAL	2.371.137,00	0,00	0,0	0,00	0,0	0,00	0,0
Serviços e Fundos Autónomos	2.371.137,00	0,00	0,0	0,00	0,0	0,00	0,0
SOCIEDADES E QUASE SOCIEDADES NÃO FINANCEIRAS	70.000,00	20.072,21	28,7	20.072,21	28,7	20.072,21	28,7
Públicas	70.000,00	20.072,21	28,7	20.072,21	28,7	20.072,21	28,7
<b>VENDA DE BENS E SERVIÇOS CORRENTES</b>	<b>1.404.110,00</b>	<b>485.117,66</b>	<b>34,5</b>	<b>485.117,66</b>	<b>34,5</b>	<b>485.839,13</b>	<b>34,6</b>
VENDA DE BENS	44.160,00	13.607,46	30,8	13.607,46	30,8	13.607,46	30,8
Publicações e impressos	15.370,00	4.875,18	31,7	4.875,18	31,7	4.875,18	31,7
Bens inutilizados	6.540,00	5.108,40	78,1	5.108,40	78,1	5.108,40	78,1
Produtos agrícolas e pecuários	2.100,00	543,28	25,9	543,28	25,9	543,28	25,9
Desperdícios, resíduos e refugos	13.200,00	3.080,60	23,3	3.080,60	23,3	3.080,60	23,3
Outros	6.950,00	0,00	0,0	0,00	0,0	0,00	0,0
SERVIÇOS	1.259.950,00	446.266,46	35,4	446.266,46	35,4	446.987,93	35,5
Alimentação e alojamento	40.800,00	7.089,88	17,4	7.089,88	17,4	6.913,95	16,9
Outros	1.219.150,00	439.176,58	36,0	439.176,58	36,0	440.073,98	36,1
RENDAS	100.000,00	25.243,74	25,2	25.243,74	25,2	25.243,74	25,2
Edifícios	100.000,00	25.243,74	25,2	25.243,74	25,2	25.243,74	25,2
<b>OUTRAS RECEITAS CORRENTES</b>	<b>3.580.065,00</b>	<b>1.569.229,53</b>	<b>43,8</b>	<b>1.569.229,53</b>	<b>43,8</b>	<b>1.435.350,17</b>	<b>40,1</b>
OUTRAS	3.580.065,00	1.569.229,53	43,8	1.569.229,53	43,8	1.435.350,17	40,1
<b>VENDA DE BENS DE INVESTIMENTO</b>	<b>9.605,00</b>	<b>0,00</b>	<b>0,0</b>	<b>0,00</b>	<b>0,0</b>	<b>0,00</b>	<b>0,0</b>
OUTROS BENS DE INVESTIMENTO	9.605,00	0,00	0,0	0,00	0,0	0,00	0,0
Sociedades e quase-sociedades não financeiras	9.555,00	0,00	0,0	0,00	0,0	0,00	0,0
Famílias	50,00	0,00	0,0	0,00	0,0	0,00	0,0
<b>ACTIVOS FINANCEIROS</b>	<b>9.859.834,00</b>	<b>4.330.059,20</b>	<b>43,9</b>	<b>4.330.059,20</b>	<b>43,9</b>	<b>4.330.059,20</b>	<b>43,9</b>
EMPRÉSTIMOS A MÉDIO E LONGO PRAZOS	9.859.834,00	4.330.059,20	43,9	4.330.059,20	43,9	4.330.059,20	43,9
Sociedades e quase-sociedades não financeiras	4.589.702,00	2.312.643,44	50,4	2.312.643,44	50,4	2.312.643,44	50,4
Instituições sem fins lucrativos	1.059.704,00	314.018,95	29,6	314.018,95	29,6	314.018,95	29,6
Famílias	4.201.428,00	1.702.196,03	40,5	1.702.196,03	40,5	1.702.196,03	40,5
Adm. Públicas - Adm. Local - Continente	9.000,00	1.200,78	13,3	1.200,78	13,3	1.200,78	13,3
<b>OUTRAS RECEITAS DE CAPITAL</b>	<b>4.600,00</b>	<b>500,00</b>	<b>10,9</b>	<b>500,00</b>	<b>10,9</b>	<b>500,00</b>	<b>10,9</b>
OUTRAS	4.600,00	500,00	10,9	500,00	10,9	500,00	10,9
Outras	3.150,00	500,00	15,9	500,00	15,9	500,00	15,9
Indemnizações	1.450,00	0,00	0,0	0,00	0,0	0,00	0,0
<b>REPOSIÇÕES NÃO ABATIDAS NOS PAGAMENTOS</b>	<b>5.946.440,00</b>	<b>3.092.478,49</b>	<b>52,0</b>	<b>3.092.478,49</b>	<b>52,0</b>	<b>3.137.934,13</b>	<b>52,8</b>
<b>TOTAL</b>	<b>1.017.133.419,00</b>	<b>355.595.291,60</b>	<b>34,96</b>	<b>355.595.291,60</b>	<b>34,96</b>	<b>355.507.589,35</b>	<b>34,95</b>



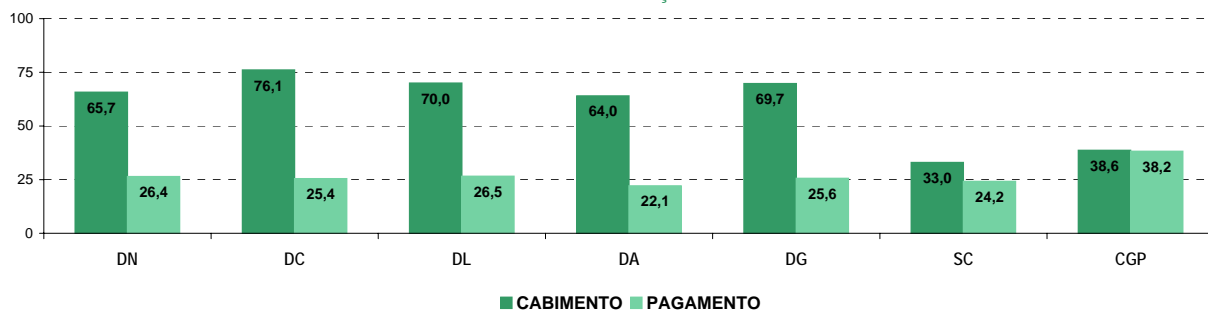
## SÍNTESE DA EXECUÇÃO FINANCEIRA

### DESPESA

Valores acumulados a 30 de Junho de 2011

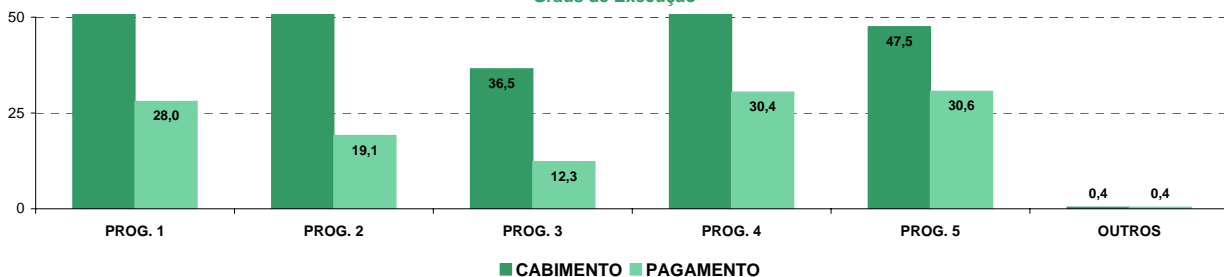
EXECUÇÃO FINANCEIRA POR ORÇAMENTO PARCELAR	Execução Financeira				
	Dotação a)	Cabimento b)	Pagamento c)	Grau Exec. b) / a)	Grau Exec. c) / a)
<b>Total IEFP, I.P. + CGP</b>	<b>998.398.912,00</b>	<b>527.888.714,88</b>	<b>266.389.529,02</b>	<b>52,9</b>	<b>26,7</b>
Delegação Regional do Norte	200.125.969,00	131.436.138,21	52.861.693,73	65,7	26,4
Delegação Regional do Centro	90.358.444,00	68.755.486,40	22.995.452,60	76,1	25,4
Delegação Regional de Lisboa e Vale do Tejo	174.057.331,00	121.778.821,11	46.144.160,07	70,0	26,5
Delegação Regional do Alentejo	50.782.381,00	32.496.960,72	11.204.560,58	64,0	22,1
Delegação Regional do Algarve	20.944.380,00	14.596.555,17	5.354.712,36	69,7	25,6
Serviços Centrais	347.122.761,00	114.429.445,54	83.911.423,74	33,0	24,2
Centros de Gestão Participada	115.007.646,00	44.395.307,73	43.917.525,94	38,6	38,2
<b>TOTAL</b>	<b>998.398.912,00</b>	<b>527.888.714,88</b>	<b>266.389.529,02</b>	<b>52,9</b>	<b>26,7</b>

Execução Financeira por Orçamento Parcelar  
Graus de Execução



EXECUÇÃO FINANCEIRA POR PROGRAMA	Execução Financeira				
	Dotação a)	Cabimento b)	Pagamento c)	Grau Exec. b) / a)	Grau Exec. c) / a)
PROG. 1 - INTERV. ESTRUT. NOS DOMÍNIOS DO EMPREGO E DA FORM. PROF.	568.415.178,00	330.389.316,34	159.003.952,81	58,1	28,0
PROG. 2 - INTEGRAÇÃO ECON. E SOCIAL DOS GRUPOS SOCIAIS DESFAV.	99.666.834,00	60.076.622,23	19.035.003,84	60,3	19,1
PROG. 3 - INTERV. PARA A ORG. E GESTÃO DO MERC. EMP. E DA FORM. PROF.	17.536.090,00	6.399.330,80	2.155.887,41	36,5	12,3
PROG. 4 - RELAÇÕES C/EXTERIOR E ARTICULAÇÃO COM OUTRAS ENTIDADES	20.178.075,00	11.393.246,36	6.132.230,86	56,5	30,4
PROG. 5 - GESTÃO E ORGANIZAÇÃO INTERNA	234.245.839,00	111.250.957,11	71.683.212,06	47,5	30,6
PROG. 6 - OUTROS	38.356.896,00	147.674,34	147.674,34	0,4	0,4
ORGANISMO INTERMÉDIO	20.000.000,00	8.231.567,70	8.231.567,70	41,2	41,2
<b>TOTAL</b>	<b>998.398.912,00</b>	<b>527.888.714,88</b>	<b>266.389.529,02</b>	<b>52,9</b>	<b>26,7</b>

Execução Financeira por Programas  
Graus de Execução





**DELEGAÇÃO REGIONAL DO NORTE**
**EXECUÇÃO FÍSICA E FINANCEIRA**

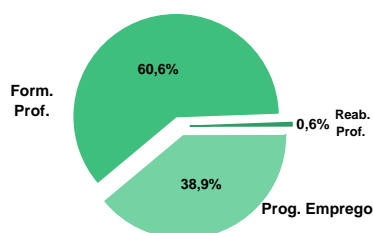
Valores acumulados a 30 de Junho de 2011

ÁREAS DE INTERVENÇÃO	Execução Física			Execução Financeira (Un.: Euros)			
	Meta	Abrangidos	Grau Exec.	Dotação	Cabimento	Pagamento	Grau Exec.
<b>EMPREGO</b>	<b>65.108</b>	<b>33.262</b>	<b>51,1</b>	<b>88.799.672,00</b>	<b>70.437.134,16</b>	<b>20.478.277,15</b>	<b>23,1</b>
Programas de Emprego	33.108	22.714	68,6	88.799.672,00	70.437.134,16	20.478.277,15	23,1
Colocações	32.000	10.548	33,0	0,00	0,00	0,00	
Colocações de Desempregados	-	9.790	-	-	-	-	-
Colocações de Empregados	-	758	-	-	-	-	-
<b>FORMAÇÃO PROFISSIONAL</b>	<b>59.671</b>	<b>35.366</b>	<b>59,3</b>	<b>91.869.552,00</b>	<b>49.306.033,44</b>	<b>27.108.145,93</b>	<b>29,5</b>
<b>REABILITAÇÃO PROFISSIONAL</b>	<b>517</b>	<b>273</b>	<b>52,8</b>	<b>1.470.366,00</b>	<b>381.415,37</b>	<b>159.925,60</b>	<b>41,9</b>
<b>TOTAL</b>	<b>125.296</b>	<b>68.901</b>	<b>55,0</b>	<b>182.139.590,00</b>	<b>120.124.582,97</b>	<b>47.746.348,68</b>	<b>26,2</b>

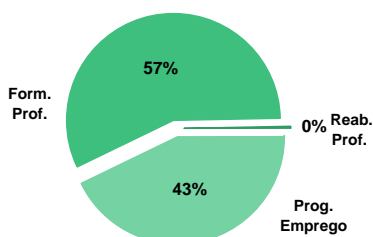
  

Informação e Orientação Profissional		11.056		0,00	0,00	0,00	
--------------------------------------	--	--------	--	------	------	------	--

Abrangidos - Peso relativo



Pagamento - Peso relativo


**MEDIDAS / PROGRAMAS COM MAIOR PESO RELATIVO**

EXECUÇÃO FÍSICA	METAS	ABRANGIDOS	GRAU
Formação Modular	25.524	15.968	62,6
Contrato Emprego Inserção	16.265	9.177	56,4
Cursos Educação e Formação de Adultos	10.600	7.260	68,5
Reconhec. e Validação de Competências	8.764	2.877	32,8
Sist. Aprendizagem - Entidades Externas	6.210	5.279	85,0
Contrato Emprego Inserção +	4.141	1.999	48,3
Estágios Profissionais	3.984	4.021	100,9
Sist. de Aprendizagem - Gestão Directa	3.776	2.439	64,6
Estágios Prof. - Qualificação Emprego	2.179	2.238	102,7
Estágios Prof. - Qualificação Emprego	2.130	628	29,5

EXECUÇÃO FINANCEIRA	DOTAÇÃO	CABIMENTO	PAGAMENTO	GRAU PAGAM
Cursos Educação e Formação de Adultos	36.110.775,00	23.277.087,22	9.728.036,94	26,9
Sist. Aprendizagem - Entidades Externas	30.308.009,00	11.227.552,52	10.267.288,12	33,9
Estágios Profissionais	22.342.865,00	20.884.096,25	6.946.299,24	31,1
Estágios Prof. - Qualificação Emprego	11.066.724,00	6.601.924,53	1.072.213,49	9,7
Contrato Emprego Inserção +	10.642.022,00	7.968.174,84	1.937.215,65	18,2
Estágios Prof. - Qualificação Emprego	10.341.856,00	9.749.799,64	2.293.250,59	22,2
Sist. de Aprendizagem - Gestão Directa	8.645.655,00	6.037.984,20	3.168.140,35	36,6
Formação Modular	6.845.834,00	3.117.977,76	1.715.017,37	25,1
PEOE - Investimento	6.715.495,00	5.558.861,86	1.434.732,07	21,4
ILE - Criação de Postos de Trabalho	3.944.526,00	2.743.495,33	896.772,88	22,7

DELEGAÇÃO REGIONAL DO NORTE		EXECUÇÃO FÍSICA E FINANCEIRA DAS ÁREAS DE INTERVENÇÃO					Valores acumulados a 30 de Junho de 2011	
PROGRAMAS DE EMPREGO		Execução Física			Execução Financeira (Un.: Euros)			
		Meta	Abrangidos	Grau Exec.	Dotação	Cabimento	Pagamento	Grau Exec.
PROGRAMAS DE FORMAÇÃO E EMPREGO		9.928	8.547	86,1	51.814.631,00	44.262.637,95	12.736.069,56	24,6
Bolsas de Formação da Iniciativa do Trabalhador		446	435	97,5	317.921,00	247.009,80	142.259,56	44,7
Estágios Profissionais - Port. 268/1997					643,00	642,97	0,00	0,0
Estágios Profissionais na Administração Pública		47	49	104,3	306.449,00	290.432,44	220.160,40	71,8
Estágios Profissionais - INOV-ART					0,00	0,00	0,00	
Estágios Profissionais - INOV-JOVEM		27	25	92,6	1.348.892,00	1.229.445,91	723.346,71	53,6
Estágios Profissionais - INOV-SOCIAL		410	438	106,8	2.695.098,00	2.397.547,69	577.505,35	21,4
Estágios Profissionais - INOV Mundus					0,00	0,00	0,00	
Estágios Profissionais - INOV EXPORT					0,00	0,00	0,00	
Estágios Profissionais		3.984	4.021	100,9	22.342.865,00	20.884.096,25	6.946.299,24	31,1
Estágios Qualificação-Emprego		705	713	101,1	3.394.183,00	2.861.738,72	761.034,22	22,4
Estágios Profissionais de níveis III e IV		2.179	2.238	102,7	10.341.856,00	9.749.799,64	2.293.250,59	22,2
Estágios Profissionais - Port. 92/2011		2.130	628	29,5	11.066.724,00	6.601.924,53	1.072.213,49	9,7
CRIAÇÃO DE EMPREGO E EMPRESAS		1.236	1.797	145,4	13.259.526,00	10.025.135,46	3.284.718,75	24,8
(1) (*) Programa de Estímulo à Oferta de Emprego - Investimento		278	53	19,1	6.715.495,00	5.558.861,86	1.434.732,07	21,4
(1) ILE - Criação de Postos de Trabalho		401	65	16,2	3.944.526,00	2.743.495,33	896.772,88	22,7
(1) (*) ILE - Majorações		200	31	15,5	382.176,00	281.987,48	81.411,56	21,3
APE - Criação de Postos de Trabalho		1		0,0	7.671,00	7.670,56	5.030,64	65,6
(*) APE - Majorações					0,00	0,00	0,00	
Apoios à Contratação					0,00	0,00	0,00	
(**) Prémio de Igualdade de Oportunidades - Majorações		23		0,0	145.801,00	81.914,20	0,00	0,0
APE - Apoios à criação do Próprio Emprego - PAECPE		708	373	52,7	1.978.801,00	1.341.559,95	858.186,85	43,4
Prémio de Colocação		10		0,0	11.512,00	3.772,98	3.772,98	32,8
Apoios à Contratação para Jovens			836		0,00	0,00	0,00	
Apoios à Contratação para Adultos e Públicos Específicos			514		0,00	0,00	0,00	
Linha de Apoio à Criação de Empresas e de Emprego					0,00	0,00	0,00	
Promoção do Artesanato - Artesãos		113	9	8,0	27.918,00	5.873,10	4.811,77	17,2
PRODESCOOP - Cooperativas - Criação de Postos de Trabalho		3		0,0	45.626,00	0,00	0,00	0,0
MERCADO SOCIAL DE EMPREGO		21.217	11.910	56,1	17.786.809,00	12.415.734,05	3.187.027,02	
(*) Empresas de Inserção - Investimento		94	5	5,3	431.648,00	75.788,76	12.769,72	3,0
Empresas de Inserção - Profissionalização		775	710	91,6	2.982.462,00	2.704.216,86	772.975,16	25,9
(*) Empresas de Inserção - Formação		257	66	25,7	432.609,00	334.288,17	107.010,30	24,7
Empresas de Inserção - Prémio Integração		35	6	17,1	158.430,00	50.306,40	45.275,76	28,6
Programas Ocupacionais - Carenciados		1	1	100,0	1.517,00	1.516,74	0,00	0,0
Programas Ocupacionais - Subsidiados			17		0,00	0,00	0,00	
Contrato Emprego Inserção		16.265	9.177	56,4	3.138.121,00	1.281.442,28	311.780,43	9,9
Contrato Emprego Inserção +		4.141	1.999	48,3	10.642.022,00	7.968.174,84	1.937.215,65	18,2
OUTRAS MEDIDAS DE PROMOÇÃO DO EMPREGO		727	460	63,3	3.604.162,00	2.433.445,23	999.428,00	27,7
FUNDO DE AJUSTAMENTO À GLOBALIZAÇÃO - FEG		343	139	40,5	2.204.176,00	1.277.575,62	656.250,40	29,8
Apoios à Auto-Colocação		105	15	14,3	367.372,00	231.828,66	172.718,64	47,0
Apoios à Inserção		116		0,0	6.000,00	2.024,84	1.724,84	28,7
Apoio ao Empreendedorismo		12	1	8,3	996.926,00	551.860,72	229.642,06	23,0
Planos de Integração		69	61	88,4	285.851,00	230.046,79	109.164,06	38,2
Prática em Contexto de Trabalho		7	1	14,3	106.898,00	50.869,32	15.408,71	14,4
Apoios à Contratação		5	2	40,0	180.346,00	56.594,70	16.349,58	9,1
Bolsa de Formação		29	59	203,4	260.783,00	154.350,59	111.242,51	42,7
Formação de Animadores de UNIVAS e Clubes de Emprego					0,00	0,00	0,00	
PROGRAMA VIDA - EMPREGO		384	321	83,6	1.399.986,00	1.155.869,61	343.177,60	24,5
Estágios de Integração Sócio-Profissional		170	140	82,4	663.000,00	554.052,97	169.534,51	25,6
Prémio de Integração Sócio-Profissional		49	45	91,8	30.185,00	10.061,28	0,00	0,0
Apoios ao Emprego		165	136	82,4	706.801,00	591.755,36	173.643,09	24,6
Apoios ao Auto-Emprego					0,00	0,00	0,00	
ESTRUTURAS E OUTROS APOIOS PARA PROMOÇÃO DO EMPREGO		-	-		2.334.544,00	1.300.181,47	271.033,82	11,6
(**) Promoção do Artesanato - Feiras		42		0,0	116.400,00	0,00	0,00	0,0
Prog. para a Promoção dos Ofícios e das Micro-empresas Artesanais - PPART					0,00	0,00	0,00	
(**) PRODESCOOP - Cooperativas - Investimento		3		0,0	85.022,00	0,00	0,00	0,0
PROM. DE EST. E SERV. DE AP. À INSERÇÃO PROFISSIONAL		-	-	-	2.133.122,00	1.300.181,47	271.033,82	12,7
(**) GIP - Gabinetes de Inserção Profissional		179	179	100,0	2.133.122,00	1.300.181,47	271.033,82	12,7
TOTAL		33.108	22.714	68,6	88.799.672,00	70.437.134,16	20.478.277,15	23,1

(\*) Número de pessoas envolvidas em componentes de medidas (ex.: majorações em ILE) cuja meta já está contemplada na medida principal.

(\*\*) A execução física destas medidas não é contabilizada em número de abrangidos ou pessoas apoiadas, pelo que não pode ser adicionada à execução das restantes medidas.

(1) Inclui a actividade realizada no âmbito das Iniciativas Locais de Emprego - Serviços de Apoio à Família

FORMAÇÃO PROFISSIONAL	Execução Física			Execução Financeira (Un.: Euros)			
	Meta	Abrangidos	Grau Exec.	Dotação	Cabimento	Pagamento	Grau Exec.
Sistema de Aprendizagem - Gestão Directa	3.776	2.439	64,6	8.645.655,00	6.037.984,20	3.168.140,35	36,6
Sistema de Aprendizagem - Entidades Externas	6.210	5.279	85,0	30.308.009,00	11.227.552,52	10.267.288,12	33,9
Sistema de Aprendizagem - Saldos				0,00	0,00	0,00	
Cursos de Educação e Formação de Jovens	2.109	897	42,5	3.911.577,00	2.640.817,47	1.161.247,67	29,7
Cursos de Especialização Tecnológica				500,00	0,00	0,00	0,0
Reconhecimento e Validação de Competências	8.764	2.877	32,8	3.376.000,00	2.383.718,30	888.357,61	26,3
Portugal Acolhe	187	91	48,7	126.750,00	31.383,45	16.341,49	12,9
Programa Qualificação-Emprego				0,00	0,00	0,00	
Formação Modular	25.524	15.968	62,6	6.845.834,00	3.117.977,76	1.715.017,37	25,1
Cursos de Educação e Formação de Adultos	10.600	7.260	68,5	36.110.775,00	23.277.087,22	9.728.036,94	26,9
Formação de Formadores	501	32	6,4	26.820,00	1.137,30	510,00	1,9
Formação para a Inclusão	2.000	523	26,2	2.417.632,00	531.702,19	106.533,35	4,4
<b>IEFP, I.P. (Centros de Emprego + Centros de Form. Prof. de Gestão Directa)</b>	<b>59.671</b>	<b>35.366</b>	<b>59,3</b>	<b>91.769.552,00</b>	<b>49.249.360,41</b>	<b>27.051.472,90</b>	<b>29,5</b>
Centros de Gestão Participada				0,00	0,00	0,00	
Acções em Cooperação com Outras Entidades				100.000,00	56.673,03	56.673,03	56,7
<b>TOTAL</b>	<b>59.671</b>	<b>35.366</b>	<b>59,3</b>	<b>91.869.552,00</b>	<b>49.306.033,44</b>	<b>27.108.145,93</b>	<b>29,5</b>

REABILITAÇÃO PROFISSIONAL DE PESSOAS COM DEFICIÊNCIA	Execução Física			Execução Financeira (Un.: Euros)			
	Meta	Abrangidos	Grau Exec.	Dotação	Cabimento	Pagamento	Grau Exec.
Aval. e Orientação Prof. de Pessoas com Deficiência				0,00	0,00	0,00	
Form. para Pessoas com Deficiência - Acções em Cooperação				0,00	0,00	0,00	
Incentivos ao Emp. de Pess. com Deficiência	24	1	4,2	147.991,00	9.330,94	4.952,81	3,3
Emprego Protegido - Cent. de Emp. Protegido	83	71	85,5	328.695,00	323.930,37	135.310,89	41,2
Emprego Protegido - Enclaves	15	9	60,0	65.000,00	0,00	0,00	0,0
Prémio de Mérito				0,00	0,00	0,00	
Apoio à Colocação e Acompanhamento Pós - Colocação	190	190	100,0	25.000,00	0,00	0,00	0,0
OED Lisboa				0,00	0,00	0,00	
Ajudas Técnicas e Triciclos	2		0,0	8.772,00	6.091,05	3.931,05	44,8
Estágio de Inserção para Pessoas c/ Deficiência e Incapacidades	98	2	2,0	493.018,00	22.513,40	8.262,22	1,7
Contrato emprego - Inserção para Pessoas c/ Deficiência e Incapacidades	105		0,0	401.890,00	19.549,61	7.468,63	1,9
Avaliação da Incapacidade Decorrente de Acidente de Trabalho				0,00	0,00	0,00	
Apoios a Manutenção e Reintegração de Pessoas com Incapacidade Decorrente de Ac				0,00	0,00	0,00	
Centros e Unidades de Reabilitação Profissional				0,00	0,00	0,00	
Centros de Gestão Participada - Reabilitação				0,00	0,00	0,00	
Organismo Intermédio				0,00	0,00	0,00	
<b>TOTAL</b>	<b>517</b>	<b>273</b>	<b>52,8</b>	<b>1.470.366,00</b>	<b>381.415,37</b>	<b>159.925,60</b>	<b>10,9</b>

DESIGNAÇÃO DA DESPESA	Execução Física			Execução Financeira (Un.: Euros)				
	Meta a)	Abrangidos b)	Grau Exec. b) / a)	Dotação a)	Cabimento b)	Pagamento c)	Grau Exec. b) / a)	Grau Exec. c) / a)
<b>PROG. 1 - INTERV. ESTRUT. NOS DOMÍNIOS DO EMPREGO E DA FORM. PROF.</b>	<b>69.178</b>	<b>45.326</b>	<b>65,5</b>	<b>156.931.675,00</b>	<b>104.339.680,28</b>	<b>43.678.651,29</b>	<b>66,5</b>	<b>27,8</b>
<b>PROMOÇÃO DA EMPREGABILIDADE E DO EMPREGO</b>	<b>67.098</b>	<b>43.358</b>	<b>64,6</b>	<b>141.139.731,00</b>	<b>92.979.158,87</b>	<b>39.680.499,11</b>	<b>65,9</b>	<b>28,1</b>
<b>PROM. A FORM. QUALIFICANTE E A TRANSIÇÃO P/A VIDA ACTIVA</b>	<b>12.095</b>	<b>8.615</b>	<b>71,2</b>	<b>42.865.741,00</b>	<b>19.906.354,19</b>	<b>14.596.676,14</b>	<b>46,4</b>	<b>34,1</b>
Sistema de Aprendizagem - Gestão Directa	3.776	2.439	64,6	8.645.655,00	6.037.984,20	3.168.140,35	69,8	36,6
Sistema de Aprendizagem - Entidades Externas	6.210	5.279	85,0	30.308.009,00	11.227.552,52	10.267.288,12	37,0	33,9
Sistema de Aprendizagem - Saldos				0,00	0,00	0,00		
Cursos de Educação e Formação de Jovens	2.109	897	42,5	3.911.577,00	2.640.817,47	1.161.247,67	67,5	29,7
Cursos de Especialização Tecnológica				500,00	0,00	0,00	0,0	0,0
<b>FORMAÇÃO AO LONGO DA VIDA E ADAPTABILIDADE</b>	<b>34.921</b>	<b>19.371</b>	<b>55,5</b>	<b>10.666.505,00</b>	<b>5.780.089,31</b>	<b>2.761.976,03</b>	<b>54,2</b>	<b>25,9</b>
Bolsas de Formação da Iniciativa do Trabalhador	446	435	97,5	317.921,00	247.009,80	142.259,56	77,7	44,7
Reconhecimento e Validação de Competências	8.764	2.877	32,8	3.376.000,00	2.383.718,30	888.357,61	70,6	26,3
Portugal Acolhe	187	91	48,7	126.750,00	31.383,45	16.341,49	24,8	12,9
Formação Modular	25.524	15.968	62,6	6.845.834,00	3.117.977,76	1.715.017,37	45,5	25,1
Programa Qualificação-Emprego				0,00	0,00	0,00		
<b>QUALIFICAÇÃO E INSERÇÃO PROF. PARA DESEMPREGADOS</b>	<b>19.645</b>	<b>14.909</b>	<b>75,9</b>	<b>83.563.495,00</b>	<b>63.665.721,77</b>	<b>21.020.994,88</b>	<b>76,2</b>	<b>25,2</b>
Cursos de Educação e Formação de Adultos	10.600	7.260	68,5	36.110.775,00	23.277.087,22	9.728.036,94	64,5	26,9
Estágios Profissionais - Port. 268/1997				643,00	642,97	0,00	100,0	0,0
Estágios Profissionais na Administração Pública	47	49	104,3	306.449,00	290.432,44	220.160,40	94,8	71,8
Estágios Profissionais - INOV-ART				0,00	0,00	0,00		
Estágios Profissionais	3.984	4.021	100,9	22.342.865,00	20.884.096,25	6.946.299,24	93,5	31,1
Estágios Profissionais - Qualificação Emprego	705	713	101,1	3.394.183,00	2.861.738,72	761.034,22	84,3	22,4
Estágios Profissionais de níveis III e IV	2.179	2.238	102,7	10.341.856,00	9.749.799,64	2.293.250,59	94,3	22,2
Estágios Profissionais - Port. 92/2011	2.130	628	29,5	11.066.724,00	6.601.924,53	1.072.213,49	59,7	9,7
<b>PROGRAMA INOV</b>	<b>437</b>	<b>463</b>	<b>105,9</b>	<b>4.043.990,00</b>	<b>3.626.993,60</b>	<b>1.300.852,06</b>	<b>89,7</b>	<b>32,2</b>
Estágios Profissionais - INOV-JOVEM	27	25	92,6	1.348.892,00	1.229.445,91	723.346,71	91,1	53,6
Estágios Profissionais - INOV-SOCIAL	410	438	106,8	2.695.098,00	2.397.547,69	577.505,35	89,0	21,4
Estágios Profissionais - INOV Mundus				0,00	0,00	0,00		
Estágios Profissionais - INOV EXPORT				0,00	0,00	0,00		
<b>APOIO À CRIAÇÃO DE EMP. NO ÂMBITO DO DESENV. LOCAL E DA ECON. SOCIAL</b>	<b>1.579</b>	<b>1.936</b>	<b>122,6</b>	<b>15.665.124,00</b>	<b>11.302.711,08</b>	<b>3.940.969,15</b>	<b>72,2</b>	<b>25,2</b>
<b>APOIO AO INVEST. EM INIC. LOCAIS CRIADORAS DE EMPREGO</b>				<b>6.715.495,00</b>	<b>5.558.861,86</b>	<b>1.434.732,07</b>	<b>82,8</b>	<b>21,4</b>
(1) (*) Programa de Estímulo à Oferta de Emprego - Investimento	278	53	19,1	6.715.495,00	5.558.861,86	1.434.732,07	82,8	21,4
<b>PROGRAMA DE ESTÍMULO À OFERTA DE EMPREGO</b>	<b>1.110</b>	<b>438</b>	<b>39,5</b>	<b>6.458.975,00</b>	<b>4.456.627,52</b>	<b>1.841.401,93</b>	<b>69,0</b>	<b>28,5</b>
(1) ILE - Criação de Postos de Trabalho	401	65	16,2	3.944.526,00	2.743.495,33	896.772,88	69,6	22,7
(1) (*) ILE - Majorações	200	31	15,5	382.176,00	281.987,48	81.411,56	73,8	21,3
CPE - Criação de Postos de Trabalho	1		0,0	7.671,00	7.670,56	5.030,64	100,0	65,6
(*) CPE - Majorações				0,00	0,00	0,00		
Apoios à Contratação				0,00	0,00	0,00		
f) (**) Prémio de Igualdade de Oportunidades - Majorações	23		0,0	145.801,00	81.914,20	0,00	56,2	0,0
Apoios à criação do Próprio Emprego - PAECPE	708	373	52,7	1.978.801,00	1.341.559,95	858.186,85	67,8	43,4
<b>APOIO À INT. NO MERCADO DE TRABALHO</b>	<b>10</b>	<b>1.350</b>	<b>13.500,0</b>	<b>11.512,00</b>	<b>3.772,98</b>	<b>3.772,98</b>	<b>32,8</b>	<b>32,8</b>
Prémio de Colocação	10		0,0	11.512,00	3.772,98	3.772,98	32,8	32,8
Apoios à Contratação para Jovens		836		0,00	0,00	0,00		
Apoios a Contratação para Adultos e Públicos Específicos		514		0,00	0,00	0,00		
Linha de Apoio à Criação de Empresas e de Emprego				0,00	0,00	0,00		
<b>APOIOS À PROMOÇÃO DO ARTESANATO</b>	<b>113</b>	<b>9</b>	<b>8,0</b>	<b>144.318,00</b>	<b>5.873,10</b>	<b>4.811,77</b>	<b>4,1</b>	<b>3,3</b>
Promoção do Artesanato - Artesãos	113	9	8,0	27.918,00	5.873,10	4.811,77	21,0	17,2
c) (**) Promoção do Artesanato - Feiras	42		0,0	116.400,00	0,00	0,00	0,0	0,0
Prog. para a Promoção dos Ofícios e das Micro-empresas Artesanais - PPART				0,00	0,00	0,00		
<b>APOIO AO DESENVOLVIMENTO COOPERATIVO</b>	<b>3</b>	<b>0,0</b>	<b>130.648,00</b>	<b>0,00</b>	<b>0,00</b>	<b>0,00</b>	<b>0,0</b>	<b>0,0</b>
d) (**) PRODESCOOP - Cooperativas - Investimento	3		0,0	85.022,00	0,00	0,00	0,0	0,0
PRODESCOOP - Cooperativas - Criação de Postos de Trabalho	3		0,0	45.626,00	0,00	0,00	0,0	0,0
<b>FUNDO EUROPEU DE AJUSTAMENTO À GLOBALIZAÇÃO - FEG</b>	<b>343</b>	<b>139</b>	<b>40,5</b>	<b>2.204.176,00</b>	<b>1.277.575,62</b>	<b>656.250,40</b>	<b>58,0</b>	<b>29,8</b>
Apoios à Auto-Colocação	105	15	14,3	367.372,00	231.828,66	172.718,64	63,1	47,0
Apoio à Inserção	116		0,0	6.000,00	2.024,84	1.724,84	33,7	28,7
Apoio ao Empreendedorismo	12	1	8,3	996.926,00	551.860,72	229.642,06	55,4	23,0
Planos de Integração	69	61	88,4	285.851,00	230.046,79	109.164,06	80,5	38,2
Prática em Contexto de Trabalho	7	1	14,3	106.898,00	50.869,32	15.408,71	47,6	14,4
Apoios à Contratação	5	2	40,0	180.346,00	56.594,70	16.349,58	31,4	9,1
Bolsa de Formação - FEG	29	59	203,4	260.783,00	154.350,59	111.242,51	59,2	42,7
<b>FORMAÇÃO DE AGENTES DA POLÍTICA DE EMPREGO</b>	<b>501</b>	<b>32</b>	<b>6,4</b>	<b>26.820,00</b>	<b>1.137,30</b>	<b>510,00</b>	<b>4,2</b>	<b>1,9</b>
<b>FORMAÇÃO DE AGENTES DA POLÍTICA DE EMPREGO</b>	<b>501</b>	<b>32</b>	<b>6,4</b>	<b>26.820,00</b>	<b>1.137,30</b>	<b>510,00</b>	<b>4,2</b>	<b>1,9</b>
Formação de Formadores	501	32	6,4	26.820,00	1.137,30	510,00	4,2	1,9
Formação de Animadores de UNIVAS e Clubes de Emprego				0,00	0,00	0,00		
<b>ACÇÕES EM COOPERAÇÃO</b>				<b>100.000,00</b>	<b>56.673,03</b>	<b>56.673,03</b>	<b>56,7</b>	<b>56,7</b>
Centros de Gestão Participada				0,00	0,00	0,00		
Acções em Cooperação com Outras Entidades				100.000,00	56.673,03	56.673,03	56,7	56,7



DESIGNAÇÃO DA DESPESA	Execução Física			Execução Financeira (Un.: Euros)				
	Meta a)	Abrangidos b)	Grau Exec. b) / a)	Dotação a)	Cabimento b)	Pagamento c)	Grau Exec. b) / a)	Grau Exec. c) / a)
<b>PROG. 2 - INTEGRAÇÃO ECON. E SOCIAL DOS GRUPOS SOCIAIS DESFAV.</b>	<b>24.118</b>	<b>13.027</b>	<b>54,0</b>	<b>23.074.793,00</b>	<b>14.484.721,22</b>	<b>3.796.663,57</b>	<b>62,8</b>	<b>16,5</b>
<b>PROMOVER O EMP. E A EMPREGABILIDADE DOS GRUPOS PART. DESFAVORECIDOS</b>	<b>24.118</b>	<b>13.027</b>	<b>54,0</b>	<b>23.074.793,00</b>	<b>14.484.721,22</b>	<b>3.796.663,57</b>	<b>62,8</b>	<b>16,5</b>
<b>ACÇÕES DE DESENV.PESSOAL E PROF. PESSOAS C/DEFICIÊNCIA</b>				<b>0,00</b>	<b>0,00</b>	<b>0,00</b>		
Aval. e Orientação Prof. de Pessoas com Deficiência				0,00	0,00	0,00		
Form. para Pessoas com Deficiência - Acções em Cooperação				0,00	0,00	0,00		
<b>APOIOS AO EMPREGO E À CONTRATAÇÃO PESSOAS C/DEFICIÊNCIA</b>	<b>517</b>	<b>273</b>	<b>52,8</b>	<b>1.470.366,00</b>	<b>381.415,37</b>	<b>159.925,60</b>	<b>25,9</b>	<b>10,9</b>
Incentivos ao Emp. de Pers. com Deficiência	24	1	4,2	147.991,00	9.330,94	4.952,81	6,3	3,3
Emprego Protegido - Cent. de Emp. Protegido	83	71	85,5	328.695,00	323.930,37	135.310,89	98,6	41,2
Emprego Protegido - Enclaves	15	9	60,0	65.000,00	0,00	0,00	0,0	0,0
Prémio de Mérito				0,00	0,00	0,00		
Apoio à Colocação e Acompanhamento Pós - Colocação	190	190	100,0	25.000,00	0,00	0,00	0,0	0,0
OED Lisboa				0,00	0,00	0,00		
Ajudas Técnicas e Triciclos	2		0,0	8.772,00	6.091,05	3.931,05	69,4	44,8
Estágio de Inserção para Pessoas c/ Deficiência e Incapacidades	98	2	2,0	493.018,00	22.513,40	8.262,22	4,6	1,7
Contrato emprego - Inserção para Pessoas c/ Deficiência e Incapacidades	105		0,0	401.890,00	19.549,61	7.468,63	4,9	1,9
Avaliação da Incapacidade Decorrente de Acidente de Trabalho				0,00	0,00	0,00		
Apoios a Manutenção e Reintegração de Pessoas com Incapacidade Decorrente de Aciden				0,00	0,00	0,00		
<b>ACÇÕES DE FORM. PROF. DE GRUPOS DESFAVORECIDOS</b>	<b>2.000</b>	<b>523</b>	<b>26,2</b>	<b>2.417.632,00</b>	<b>531.702,19</b>	<b>106.533,35</b>	<b>22,0</b>	<b>4,4</b>
Formação para a Inclusão	2.000	523	26,2	2.417.632,00	531.702,19	106.533,35	22,0	4,4
<b>PROGRAMA VIDA - EMPREGO</b>	<b>384</b>	<b>321</b>	<b>83,6</b>	<b>1.399.986,00</b>	<b>1.155.869,61</b>	<b>343.177,60</b>	<b>82,6</b>	<b>24,5</b>
Estágios de Integração Sócio-Profissional	170	140	82,4	663.000,00	554.052,97	169.534,51	83,6	25,6
Prémio de Integração Sócio-Profissional	49	45	91,8	30.185,00	10.061,28	0,00	33,3	0,0
Apoios ao Emprego	165	136	82,4	706.801,00	591.755,36	173.643,09	83,7	24,6
Apoios ao Auto-Emprego				0,00	0,00	0,00		
<b>DESENV. A REDE DE EQUIP. E SERV. DE PROMOÇÃO E DESENV.SOCIAL</b>				<b>0,00</b>	<b>0,00</b>	<b>0,00</b>		
Centros e Unidades de Reabilitação Profissional				0,00	0,00	0,00		
<b>DINAMIZAÇÃO E PROMOÇÃO DO MERCADO SOCIAL DE EMPREGO</b>	<b>21.217</b>	<b>11.910</b>	<b>56,1</b>	<b>17.786.809,00</b>	<b>12.415.734,05</b>	<b>3.187.027,02</b>	<b>69,8</b>	<b>17,9</b>
(*) Empresas de Inserção - Investimento	94	5	5,3	431.648,00	75.788,76	12.769,72	17,6	3,0
Empresas de Inserção - Profissionalização	775	710	91,6	2.982.462,00	2.704.216,86	772.975,16	90,7	25,9
(*) Empresas de Inserção - Formação	257	66	25,7	432.609,00	334.288,17	107.010,30	77,3	24,7
Empresas de Inserção - Prémio Integração	35	6	17,1	158.430,00	50.306,40	45.275,76	31,8	28,6
Programas Ocupacionais - Carentiados	1	1	100,0	1.517,00	1.516,74	0,00	100,0	0,0
Programas Ocupacionais - Subsidiados		17		0,00	0,00	0,00		
Contrato Emprego Inserção	16.265	9.177	56,4	3.138.121,00	1.281.442,28	311.780,43	40,8	9,9
Contrato Emprego Inserção +	4.141	1.999	48,3	10.642.022,00	7.968.174,84	1.937.215,65	74,9	18,2
Centros de Gestão Participada - Reabilitação				0,00	0,00	0,00		
<b>PROG. 3 - INTERV. PARA A ORG.E GESTÃO DO MERC EMP.E DA FORM. PROF.</b>	<b>32.000</b>	<b>10.548</b>	<b>33,0</b>	<b>3.926.195,00</b>	<b>2.577.237,21</b>	<b>796.438,87</b>	<b>65,6</b>	<b>20,3</b>
<b>DESENV. E MODERNIZAÇÃO DAS ESTRUTURAS E SERV. DE APOIO AO EMP. E FORM.</b>				<b>3.905.000,00</b>	<b>2.572.055,17</b>	<b>796.149,67</b>	<b>65,9</b>	<b>20,4</b>
<b>PROM. DE EST. E SERV. DE AP. À INSERÇÃO PROFISSIONAL</b>				<b>2.133.122,00</b>	<b>1.300.181,47</b>	<b>271.033,82</b>	<b>61,0</b>	<b>12,7</b>
b) (**) GIP - Gabinetes de Inserção Profissional	179	179	100,0	2.133.122,00	1.300.181,47	271.033,82	61,0	12,7
a) (**) Informação e Orientação Profissional		<b>11.056</b>		<b>0,00</b>	<b>0,00</b>	<b>0,00</b>		
Certificação Profissional				<b>120.000,00</b>	<b>65.000,00</b>	<b>9.635,76</b>	<b>54,2</b>	<b>8,0</b>
Estudos e Investigação				<b>0,00</b>	<b>0,00</b>	<b>0,00</b>		
Processos e Métodos Didácticos				<b>0,00</b>	<b>0,00</b>	<b>0,00</b>		
Observatório do Emprego e Formação				<b>0,00</b>	<b>0,00</b>	<b>0,00</b>		
Regime Prest. Desemp. - DL nº220 de 03/11/2006				<b>1.651.878,00</b>	<b>1.206.873,70</b>	<b>515.480,09</b>	<b>73,1</b>	<b>31,2</b>
<b>COLOCAÇÃO</b>	<b>32.000</b>	<b>10.548</b>	<b>33,0</b>	<b>0,00</b>	<b>0,00</b>	<b>0,00</b>		
(***) Prod. de Instrumentos Téc. de Sup. à Actividade de Colocação	<b>32.000</b>	<b>10.548</b>	<b>33,0</b>	<b>0,00</b>	<b>0,00</b>	<b>0,00</b>		
<b>COLOCAÇÃO EXTERNA</b>				<b>0,00</b>	<b>0,00</b>	<b>0,00</b>		
Rede Eures				0,00	0,00	0,00		
<b>PRESTAÇÕES TÉCNICAS - METODOLOGIA PNE</b>				<b>21.195,00</b>	<b>5.182,04</b>	<b>289,20</b>	<b>24,4</b>	<b>1,4</b>
INSERJOVEM				9.710,00	2.260,71	45,44	23,3	0,5
REAGE				11.485,00	2.921,33	243,76	25,4	2,1
<b>MODERNIZAÇÃO DO SERVIÇO PÚBLICO DE EMPREGO</b>				<b>0,00</b>	<b>0,00</b>	<b>0,00</b>		
Modern. do SPE: Proj. LSE (Livre Serv. P/ Emprego)				0,00	0,00	0,00		
<b>PROG. 4 - RELAÇÕES C/EXTERIOR E ARTICULAÇÃO COM OUTRAS ENTIDADES</b>				<b>294.194,00</b>	<b>49.318,80</b>	<b>47.262,18</b>	<b>16,8</b>	<b>16,1</b>
<b>ACÇÕES CONJUNTAS COM OUTRAS ENTIDADES</b>				<b>50.000,00</b>	<b>688,80</b>	<b>688,80</b>	<b>1,4</b>	<b>1,4</b>
Diálogo Social				<b>0,00</b>	<b>0,00</b>	<b>0,00</b>		
Participação em Programas Comunitários				<b>25.000,00</b>	<b>0,00</b>	<b>0,00</b>	<b>0,0</b>	<b>0,0</b>
<b>OUTRAS ACÇÕES CONJUNTAS COM OUTRAS ENTIDADES</b>				<b>25.000,00</b>	<b>688,80</b>	<b>688,80</b>	<b>2,8</b>	<b>2,8</b>
Concursos Diversos				25.000,00	688,80	688,80	2,8	2,8
Cooperação IEFP, I.P. / Secretariado Nacional de Reabilitação				0,00	0,00	0,00		
Outras Acções				0,00	0,00	0,00		
Cooperação IEFP / Cooperativa António Sérgio				0,00	0,00	0,00		

DESIGNAÇÃO DA DESPESA	Execução Física			Execução Financeira (Un.: Euros)				
	Meta a)	Abrangidos b)	Grau Exec. b) / a)	Dotação a)	Cabimento b)	Pagamento c)	Grau Exec. b) / a)	Grau Exec. c) / a)
<b>COOPERAÇÃO INSTITUCIONAL</b>				<b>0,00</b>	<b>0,00</b>	<b>0,00</b>		
Comissão para a Igualdade no Trabalho e no Emprego (CITE)				0,00	0,00	0,00		
Serviços Sociais do MSST				0,00	0,00	0,00		
Agência Nacional Sócrates e Leonardo da Vinci				0,00	0,00	0,00		
Instituto de Gestão do Fundo Social Europeu (IGFSE)				0,00	0,00	0,00		
Outros Serviços				0,00	0,00	0,00		
Alto Comissariado p/Imigração e Minorias Étnicas				0,00	0,00	0,00		
<b>RELAÇÕES PÚBLICAS</b>				<b>244.194,00</b>	<b>48.630,00</b>	<b>46.573,38</b>	<b>19,9</b>	<b>19,1</b>
Informação para o Exterior				41.030,00	1.168,50	0,00	2,8	0,0
Relação Directa com os Utentes				203.164,00	47.461,50	46.573,38	23,4	22,9
<b>RELAÇÕES INTERNACIONAIS</b>				<b>0,00</b>	<b>0,00</b>	<b>0,00</b>		
Organizações Internacionais				0,00	0,00	0,00		
<b>COOPERAÇÃO BILATERAL C/ PALOPS</b>				<b>0,00</b>	<b>0,00</b>	<b>0,00</b>		
Cooperação Bilateral com Outros Países e Outras Actividades				0,00	0,00	0,00		
<b>PROG. 5 - GESTÃO E ORGANIZAÇÃO INTERNA</b>				<b>15.899.112,00</b>	<b>9.985.180,70</b>	<b>4.542.677,82</b>	<b>62,8</b>	<b>28,6</b>
<b>INFRA-ESTRUTURAS FÍSICAS</b>				<b>1.991.741,00</b>	<b>454.499,88</b>	<b>297.077,38</b>	<b>22,8</b>	<b>14,9</b>
Centros de Emprego				253.955,00	42.538,28	16.910,72	16,8	6,7
Centros de Formação Profissional de Gestão Directa				1.637.786,00	411.961,60	280.166,66	25,2	17,1
Centros de Formação Profissional de Gestão Participada				0,00	0,00	0,00		
Centro de Reabilitação Profissional de Gestão Directa				0,00	0,00	0,00		
Centro de Reabilitação Profissional de Gestão Participada				0,00	0,00	0,00		
Serviços de Coordenação Central e Regional				100.000,00	0,00	0,00	0,0	0,0
Outras Infra-Estruturas Físicas				0,00	0,00	0,00		
<b>Funcionamento, Organização e Gestão Internas</b>				<b>1.490.385,00</b>	<b>671.956,30</b>	<b>305.027,86</b>	<b>45,1</b>	<b>20,5</b>
Funcionamento, Organização e Gestão Internas				1.490.385,00	671.956,30	305.027,86	45,1	20,5
<b>FUNCIONAMENTO - POEFDs E POR</b>				<b>0,00</b>	<b>0,00</b>	<b>0,00</b>		
Funcionamento - POPH				0,00	0,00	0,00		
<b>RECURSOS HUMANOS</b>				<b>45.400,00</b>	<b>25.852,51</b>	<b>12.365,22</b>	<b>56,9</b>	<b>27,2</b>
<b>GESTÃO DE RECURSOS HUMANOS</b>				<b>20.400,00</b>	<b>9.303,55</b>	<b>4.695,10</b>	<b>45,6</b>	<b>23,0</b>
Centros de Emprego				13.920,00	6.443,09	2.716,46	46,3	19,5
Centros de Formação Profissional				3.840,00	1.918,84	1.037,02	50,0	27,0
Centros de Reabilitação Profissional				0,00	0,00	0,00		
Serviços de Coordenação Central e Regional				2.640,00	941,62	941,62	35,7	35,7
POR				0,00	0,00	0,00		
Pessoal Deslocado em Diversos Serviços				0,00	0,00	0,00		
<b>DESENVOLVIMENTO DOS RECURSOS HUMANOS</b>				<b>5.000,00</b>	<b>0,00</b>	<b>0,00</b>	<b>0,0</b>	<b>0,0</b>
Formação Interna - Acções				5.000,00	0,00	0,00	0,0	0,0
<b>Acção Social</b>				<b>20.000,00</b>	<b>16.548,96</b>	<b>7.670,12</b>	<b>82,7</b>	<b>38,4</b>
<b>INFORMATIZAÇÃO</b>				<b>44.308,00</b>	<b>38.416,44</b>	<b>701,10</b>	<b>86,7</b>	<b>1,6</b>
Hardware				39.308,00	36.959,04	0,00	94,0	0,0
Software				2.500,00	0,00	0,00	0,0	0,0
Comunicação				0,00	0,00	0,00		
Outros				2.500,00	1.457,40	701,10	58,3	28,0
<b>INFORMAÇÃO CIENTÍFICA E DOCUMENTAÇÃO</b>				<b>2.570,00</b>	<b>322,67</b>	<b>322,67</b>	<b>12,6</b>	<b>12,6</b>
<b>INFORMAÇÃO CIENTÍFICA E DOCUMENTAÇÃO</b>				<b>2.570,00</b>	<b>322,67</b>	<b>322,67</b>	<b>12,6</b>	<b>12,6</b>
Informação Científica e Técnica				2.570,00	322,67	322,67	12,6	12,6
Actividade Editorial				0,00	0,00	0,00		
Informação Interna				0,00	0,00	0,00		
<b>GESTÃO DE CENTROS</b>				<b>12.324.708,00</b>	<b>8.794.132,90</b>	<b>3.927.183,59</b>	<b>71,4</b>	<b>31,9</b>
Centros de Emprego				4.518.510,00	3.236.124,85	1.465.348,75	71,6	32,4
Centros de Formação Profissional				7.806.198,00	5.558.008,05	2.461.834,84	71,2	31,5
Centros de Reabilitação Profissional				0,00	0,00	0,00		
<b>PROG 6 - OUTROS</b>				<b>0,00</b>	<b>0,00</b>	<b>0,00</b>		
Restituições de Apoios Comunitários				0,00	0,00	0,00		
Cativações				0,00	0,00	0,00		
Constituição de Reserva				0,00	0,00	0,00		
<b>ORGANISMO INTERMÉDIO</b>				<b>0,00</b>	<b>0,00</b>	<b>0,00</b>		
<b>TOTAL</b>		<b>0</b>	<b>0</b>	<b>200.125.969,00</b>	<b>131.436.138,21</b>	<b>52.861.693,73</b>	<b>65,7</b>	<b>26,4</b>

(\*) Número de pessoas envolvidas em componentes de medidas (ex.: majorações em ILE) cuja meta já está contemplada na medida principal.

(\*\*) A execução física destas medidas não é contabilizada em número de abrangidos ou pessoas apoiadas, pelo que não pode ser adicionada à execução das restantes medidas.

(\*\*\*) Este número inclui as colocações de desempregados e empregados

(1) Inclui a actividade realizada no âmbito das Iniciativas Locais de Emprego - Serviços de Apoio à Família

Metas e Execução Física Agregadas por:

Pessoas:	125.296	68.901
a) Informação e Orientação Profissional:		11.056
b) Estruturas:	179	179
c) Feiras:	42	
d) Cooperativas (Investimento):	3	
f) Prémios de Igualdade de Oportunidades	23	
g) Programa de Apoio à Iniciativa Privada (PAIPS)		

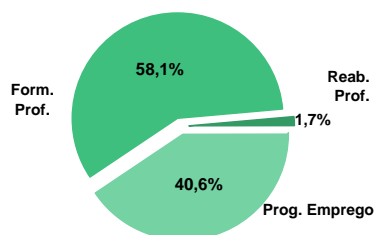
**DELEGAÇÃO REGIONAL DO CENTRO**
**EXECUÇÃO FÍSICA E FINANCEIRA**

Valores acumulados a 30 de Junho de 2011

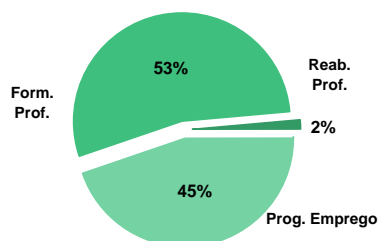
ÁREAS DE INTERVENÇÃO	Execução Física			Execução Financeira (Un.: Euros)			
	Meta	Abrangidos	Grau Exec.	Dotação	Cabimento	Pagamento	Grau Exec.
<b>EMPREGO</b>	<b>43.911</b>	<b>23.580</b>	<b>53,7</b>	<b>43.421.779,00</b>	<b>33.586.473,26</b>	<b>8.994.729,06</b>	<b>20,7</b>
Programas de Emprego	21.911	13.998	63,9	43.421.779,00	33.586.473,26	8.994.729,06	20,7
Colocações	22.000	9.582	43,6	0,00	0,00	0,00	
Colocações de Desempregados	-	8.955	-	-	-	-	-
Colocações de Desempregados	-	627	-	-	-	-	-
<b>FORMAÇÃO PROFISSIONAL</b>	<b>30.520</b>	<b>20.032</b>	<b>65,6</b>	<b>33.079.349,00</b>	<b>26.880.248,92</b>	<b>10.815.350,31</b>	<b>32,7</b>
<b>REABILITAÇÃO PROFISSIONAL</b>	<b>902</b>	<b>464</b>	<b>51,4</b>	<b>2.396.527,00</b>	<b>1.227.893,35</b>	<b>304.991,37</b>	<b>24,8</b>
<b>TOTAL</b>	<b>75.333</b>	<b>44.076</b>	<b>58,5</b>	<b>78.897.655,00</b>	<b>61.694.615,53</b>	<b>20.115.070,74</b>	<b>25,5</b>

Informação e Orientação Profissional		7.940		0,00	0,00	0,00	
--------------------------------------	--	-------	--	------	------	------	--

Abrangidos - Peso relativo



Pagamento - Peso relativo


**MEDIDAS / PROGRAMAS COM MAIOR PESO RELATIVO**

EXECUÇÃO FÍSICA	METAS	ABRANGIDOS	GRAU
Formação Modular	14.758	10.445	70,8
Contrato Emprego Inserção	11.493	6.803	59,2
Reconhec. e Validação de Competências	6.852	1.827	26,7
Cursos Educação e Formação de Adultos	5.145	5.013	97,4
Estágios Prof. - Qualificação Emprego	2.776	404	14,6
Estágios Profissionais	2.193	2.236	102,0
Contrato Emprego Inserção +	2.075	1.142	55,0
Sist. de Aprendizagem - Gestão Directa	1.305	1.059	81,1
Estágios Prof. - Qualificação Emprego	1.127	1.154	102,4
Sist. Aprendizagem - Entidades Externas	825	662	80,2

EXECUÇÃO FINANCEIRA	DOTAÇÃO	CABIMENTO	PAGAMENTO	GRAU PAGAM
Cursos Educação e Formação de Adultos	16.561.916,00	14.092.062,37	6.130.827,10	37,0
Estágios Profissionais	10.150.906,00	9.850.995,97	3.262.385,47	32,1
Estágios Prof. - Qualificação Emprego	8.114.230,00	3.594.656,42	577.270,74	7,1
Contrato Emprego Inserção +	5.615.300,00	4.313.289,65	878.285,05	15,6
Estágios Prof. - Qualificação Emprego	5.090.369,00	4.835.277,67	1.033.196,21	20,3
Sist. Aprendizagem - Entidades Externas	4.602.084,00	3.617.607,09	548.849,98	11,9
Sist. de Aprendizagem - Gestão Directa	3.608.306,00	2.803.582,63	1.336.232,33	37,0
Reconhec. e Validação de Competências	3.102.194,00	2.942.562,26	1.079.455,73	34,8
Formação Modular	2.979.466,00	1.970.999,23	1.058.814,56	35,5
Estágios Prof. - Qualificação Emprego	2.165.197,00	1.943.373,13	452.707,23	20,9

DELEGAÇÃO REGIONAL DO CENTRO		EXECUÇÃO FÍSICA E FINANCEIRA DAS ÁREAS DE INTERVENÇÃO				Valores acumulados a 30 de Junho de 2011		
PROGRAMAS DE EMPREGO		Execução Física			Execução Financeira (Un.: Euros)			
		Meta	Abrangidos	Grau Exec.	Dotação	Cabimento	Pagamento	Grau Exec.
PROGRAMAS DE FORMAÇÃO E EMPREGO		7.074	4.739	67,0	28.531.124,00	22.662.314,15	6.210.308,19	21,8
Bolsas de Formação da Iniciativa do Trabalhador		15	12	80,0	20.450,00	6.672,12	3.879,32	19,0
Estágios Profissionais - Port. 268/1997					154.042,00	33.452,72	11.485,34	7,5
Estágios Profissionais na Administração Pública		31	31	100,0	193.648,00	190.731,09	142.225,88	73,4
Estágios Profissionais - INOV-ART					0,00	0,00	0,00	
Estágios Profissionais - INOV-JOVEM		9	7	77,8	526.450,00	349.472,70	230.713,35	43,8
Estágios Profissionais - INOV-SOCIAL		374	351	93,9	2.115.832,00	1.857.682,33	496.444,65	23,5
Estágios Profissionais - INOV Mundus					0,00	0,00	0,00	
Estágios Profissionais - INOV EXPORT					0,00	0,00	0,00	
Estágios Profissionais		2.193	2.236	102,0	10.150.906,00	9.850.995,97	3.262.385,47	32,1
Estágios Qualificação-Emprego		549	544	99,1	2.165.197,00	1.943.373,13	452.707,23	20,9
Estágios Profissionais de níveis III e IV		1.127	1.154	102,4	5.090.369,00	4.835.277,67	1.033.196,21	20,3
Estágios Profissionais - Port. 92/2011		2.776	404	14,6	8.114.230,00	3.594.656,42	577.270,74	7,1
CRIAÇÃO DE EMPREGO E EMPRESAS		585	747	127,7	3.613.119,00	2.558.084,21	935.346,67	25,9
(1) (*) Programa de Estímulo à Oferta de Emprego - Investimento		88	12	13,6	1.570.703,00	1.219.685,04	398.396,41	25,4
(1) ILE - Criação de Postos de Trabalho		87	12	13,8	679.015,00	505.366,71	173.557,08	25,6
(1) (*) ILE - Majorações		38	3	7,9	65.392,00	48.293,79	6.036,99	9,2
APE - Criação de Postos de Trabalho		3		0,0	15.093,00	10.061,28	5.030,64	33,3
(*) APE - Majorações		1		0,0	1.007,00	1.006,13	1.006,13	99,9
Apoios à Contratação			5		0,00	0,00	0,00	
(**) Prémio de Igualdade de Oportunidades - Majorações		1		0,0	8.594,00	8.593,45	0,00	0,0
APE - Apoios à criação do Próprio Emprego - PAECPE		458	221	48,3	1.252.319,00	752.065,25	348.369,66	27,8
Prémio de Colocação					0,00	0,00	0,00	
Apoios à Contratação para Jovens			377		0,00	0,00	0,00	
Apoios à Contratação para Adultos e Públicos Específicos			131		0,00	0,00	0,00	
Linha de Apoio à Criação de Empresas e de Emprego					0,00	0,00	0,00	
Promoção do Artesanato - Artesãos		37	1	2,7	20.996,00	13.012,56	2.949,76	14,0
PRODESCOOP - Cooperativas - Criação de Postos de Trabalho					0,00	0,00	0,00	
MERCADO SOCIAL DE EMPREGO		14.018	8.331	59,4	9.173.852,00	7.050.233,55	1.549.607,27	
(*) Empresas de Inserção - Investimento		16	3	18,8	120.343,00	120.339,20	12.491,27	10,4
Empresas de Inserção - Profissionalização		445	386	86,7	1.340.990,00	1.187.077,51	317.151,73	23,7
(*) Empresas de Inserção - Formação		138	125	90,6	277.233,00	211.080,19	83.491,93	30,1
Empresas de Inserção - Prémio Integração		5		0,0	30.236,00	9.919,56	9.919,56	32,8
Programas Ocupacionais - Carenciados					0,00	0,00	0,00	
Programas Ocupacionais - Subsidiados					0,00	0,00	0,00	
Contrato Emprego Inserção		11.493	6.803	59,2	1.789.750,00	1.208.527,44	248.267,73	13,9
Contrato Emprego Inserção +		2.075	1.142	55,0	5.615.300,00	4.313.289,65	878.285,05	15,6
OUTRAS MEDIDAS DE PROMOÇÃO DO EMPREGO		234	181	77,4	962.891,00	818.379,59	197.087,27	20,5
FUNDO DE AJUSTAMENTO À GLOBALIZAÇÃO - FEG		31		0,0	110.664,00	43.508,69	0,00	0,0
Apoios à Auto-Colocação		15		0,0	40.000,00	17.607,24	0,00	0,0
Apoios à Inserção					0,00	0,00	0,00	
Apoio ao Empreendedorismo					0,00	0,00	0,00	
Planos de Integração		9		0,0	35.664,00	23.879,68	0,00	0,0
Prática em Contexto de Trabalho					0,00	0,00	0,00	
Apoios à Contratação		6		0,0	20.000,00	0,00	0,00	0,0
Bolsa de Formação		1		0,0	15.000,00	2.021,77	0,00	0,0
Formação de Animadores de UNIVAS e Clubes de Emprego					0,00	0,00	0,00	
PROGRAMA VIDA - EMPREGO		203	181	89,2	852.227,00	774.870,90	197.087,27	23,1
Estágios de Integração Sócio-Profissional		110	110	100,0	468.160,00	424.078,30	114.992,11	24,6
Prémio de Integração Sócio-Profissional		3		0,0	15.093,00	0,00	0,00	0,0
Apoios ao Emprego		90	71	78,9	368.974,00	350.792,60	82.095,16	22,2
Apoios ao Auto-Emprego					0,00	0,00	0,00	
ESTRUTURAS E OUTROS APOIOS PARA PROMOÇÃO DO EMPREGO		-	-		1.140.793,00	497.461,76	102.379,66	9,0
(**) Promoção do Artesanato - Feiras		10		0,0	57.500,00	0,00	0,00	0,0
Prog. para a Promoção dos Ofícios e das Micro-empresas Artesanais - PPART					242.880,00	43.640,22	23.703,79	9,8
(**) PRODESCOOP - Cooperativas - Investimento			1		0,00	0,00	0,00	
PROM. DE EST. E SERV. DE AP. À INSERÇÃO PROFISSIONAL		-	-	-	840.413,00	453.821,54	78.675,87	9,4
(**) GIP - Gabinetes de Inserção Profissional		64	60	93,8	840.413,00	453.821,54	78.675,87	9,4
TOTAL		21.911	13.998	63,9	43.421.779,00	33.586.473,26	8.994.729,06	20,7

(\*) Número de pessoas envolvidas em componentes de medidas (ex.: majorações em ILE) cuja meta já está contemplada na medida principal.

(\*\*) A execução física destas medidas não é contabilizada em número de abrangidos ou pessoas apoiadas, pelo que não pode ser adicionada à execução das restantes medidas.

(1) Inclui a actividade realizada no âmbito das Iniciativas Locais de Emprego - Serviços de Apoio à Família

<b>FORMAÇÃO PROFISSIONAL</b>	<b>Execução Física</b>			<b>Execução Financeira (Un.: Euros)</b>			
	<b>Meta</b>	<b>Abrangidos</b>	<b>Grau Exec.</b>	<b>Dotação</b>	<b>Cabimento</b>	<b>Pagamento</b>	<b>Grau Exec.</b>
Sistema de Aprendizagem - Gestão Directa	1.305	1.059	81,1	3.608.306,00	2.803.582,63	1.336.232,33	37,0
Sistema de Aprendizagem - Entidades Externas	825	662	80,2	4.602.084,00	3.617.607,09	548.849,98	11,9
Sistema de Aprendizagem - Saldos				336.542,00	191.078,74	62.920,44	18,7
Cursos de Educação e Formação de Jovens	428	312	72,9	1.061.195,00	818.406,41	403.925,27	38,1
Cursos de Especialização Tecnológica				0,00	0,00	0,00	
Reconhecimento e Validação de Competências	6.852	1.827	26,7	3.102.194,00	2.942.562,26	1.079.455,73	34,8
Portugal Acolhe	168	106	63,1	63.600,00	31.016,65	11.164,57	17,6
Programa Qualificação-Emprego				0,00	0,00	0,00	
Formação Modular	14.758	10.445	70,8	2.979.466,00	1.970.999,23	1.058.814,56	35,5
Cursos de Educação e Formação de Adultos	5.145	5.013	97,4	16.561.916,00	14.092.062,37	6.130.827,10	37,0
Formação de Formadores	234	30	12,8	20.431,00	1.819,17	627,30	3,1
Formação para a Inclusão	805	578	71,8	743.615,00	411.114,37	182.533,03	24,5
<b>IEFP, I.P. (Centros de Emprego + Centros de Form. Prof. de Gestão Directa)</b>	<b>30.520</b>	<b>20.032</b>	<b>65,6</b>	<b>33.079.349,00</b>	<b>26.880.248,92</b>	<b>10.815.350,31</b>	<b>32,7</b>
Centros de Gestão Participada				0,00	0,00	0,00	
Acções em Cooperação com Outras Entidades				0,00	0,00	0,00	
<b>TOTAL</b>	<b>30.520</b>	<b>20.032</b>	<b>65,6</b>	<b>33.079.349,00</b>	<b>26.880.248,92</b>	<b>10.815.350,31</b>	<b>32,7</b>

<b>REABILITAÇÃO PROFISSIONAL DE PESSOAS COM DEFICIÊNCIA</b>	<b>Execução Física</b>			<b>Execução Financeira (Un.: Euros)</b>			
	<b>Meta</b>	<b>Abrangidos</b>	<b>Grau Exec.</b>	<b>Dotação</b>	<b>Cabimento</b>	<b>Pagamento</b>	<b>Grau Exec.</b>
Aval. e Orientação Prof. de Pessoas com Deficiência				5.500,00	0,00	0,00	0,0
Form. para Pessoas com Deficiência - Acções em Cooperação	32	9	28,1	581.887,00	238.967,26	21.238,70	3,6
Incentivos ao Emp. de Pess. com Deficiência	18		0,0	102.525,00	15.700,81	8.297,11	8,1
Emprego Protegido - Cent. de Emp. Protegido	126	120	95,2	511.426,00	442.744,36	208.258,75	40,7
Emprego Protegido - Enclaves	48	49	102,1	153.207,00	148.739,40	28.391,67	18,5
Prémio de Mérito				0,00	0,00	0,00	
Apoio à Colocação e Acompanhamento Pós - Colocação	455	274	60,2	300.000,00	216.510,75	0,00	0,0
OED Lisboa				0,00	0,00	0,00	
Ajudas Técnicas e Triciclos	1		0,0	5.000,00	0,00	0,00	0,0
Estágio de Inserção para Pessoas c/ Deficiência e Incapacidades	106	11	10,4	410.244,00	76.537,60	19.968,04	4,9
Contrato emprego - Inserção para Pessoas c/ Deficiência e Incapacidades	116	1	0,9	326.738,00	88.693,17	18.837,10	5,8
Avaliação da Incapacidade Decorrente de Acidente de Trabalho				0,00	0,00	0,00	
Apoios a Manutenção e Reintegração de Pessoas com Incapacidade Decorrente de Ac				0,00	0,00	0,00	
Centros e Unidades de Reabilitação Profissional				0,00	0,00	0,00	
Centros de Gestão Participada - Reabilitação				0,00	0,00	0,00	
Organismo Intermédio				0,00	0,00	0,00	
<b>TOTAL</b>	<b>902</b>	<b>464</b>	<b>51,4</b>	<b>2.396.527,00</b>	<b>1.227.893,35</b>	<b>304.991,37</b>	<b>12,7</b>

DESIGNAÇÃO DA DESPESA	Execução Física			Execução Financeira (Un.: Euros)				
	Meta a)	Abrangidos b)	Grau Exec. b) / a)	Dotação a)	Cabimento b)	Pagamento c)	Grau Exec. b) / a)	Grau Exec. c) / a)
<b>PROG. 1 - INTERV. ESTRUT. NOS DOMÍNIOS DO EMPREGO E DA FORM. PROF.</b>	<b>37.405</b>	<b>24.940</b>	<b>66,7</b>	<b>64.891.021,00</b>	<b>51.776.681,82</b>	<b>17.802.175,93</b>	<b>79,8</b>	<b>27,4</b>
<b>PROMOÇÃO DA EMPREGABILIDADE E DO EMPREGO</b>	<b>36.555</b>	<b>24.163</b>	<b>66,1</b>	<b>60.846.427,00</b>	<b>49.129.629,53</b>	<b>16.842.498,17</b>	<b>80,7</b>	<b>27,7</b>
<b>PROM. A FORM. QUALIFICANTE E A TRANSIÇÃO P/A VIDA ACTIVA</b>	<b>2.558</b>	<b>2.033</b>	<b>79,5</b>	<b>9.608.127,00</b>	<b>7.430.674,87</b>	<b>2.351.928,02</b>	<b>77,3</b>	<b>24,5</b>
Sistema de Aprendizagem - Gestão Directa	1.305	1.059	81,1	3.608.306,00	2.803.582,63	1.336.232,33	77,7	37,0
Sistema de Aprendizagem - Entidades Externas	825	662	80,2	4.602.084,00	3.617.607,09	548.849,98	78,6	11,9
Sistema de Aprendizagem - Saldos				336.542,00	191.078,74	62.920,44	56,8	18,7
Cursos de Educação e Formação de Jovens	428	312	72,9	1.061.195,00	818.406,41	403.925,27	77,1	38,1
Cursos de Especialização Tecnológica				0,00	0,00	0,00		
<b>FORMAÇÃO AO LONGO DA VIDA E ADAPTABILIDADE</b>	<b>21.793</b>	<b>12.390</b>	<b>56,9</b>	<b>6.165.710,00</b>	<b>4.951.250,26</b>	<b>2.153.314,18</b>	<b>80,3</b>	<b>34,9</b>
Bolsas de Formação da Iniciativa do Trabalhador	15	12	80,0	20.450,00	6.672,12	3.879,32	32,6	19,0
Reconhecimento e Validação de Competências	6.852	1.827	26,7	3.102.194,00	2.942.562,26	1.079.455,73	94,9	34,8
Portugal Acolhe	168	106	63,1	63.600,00	31.016,65	11.164,57	48,8	17,6
Formação Modular	14.758	10.445	70,8	2.979.466,00	1.970.999,23	1.058.814,56	66,2	35,5
Programa Qualificação-Emprego				0,00	0,00	0,00		
<b>QUALIFICAÇÃO E INSERÇÃO PROF. PARA DESEMPREGADOS</b>	<b>11.821</b>	<b>9.382</b>	<b>79,4</b>	<b>42.430.308,00</b>	<b>34.540.549,37</b>	<b>11.610.097,97</b>	<b>81,4</b>	<b>27,4</b>
Cursos de Educação e Formação de Adultos	5.145	5.013	97,4	16.561.916,00	14.092.062,37	6.130.827,10	85,1	37,0
Estágios Profissionais - Port. 268/1997				154.042,00	33.452,72	11.485,34	21,7	7,5
Estágios Profissionais na Administração Pública	31	31	100,0	193.648,00	190.731,09	142.225,88	98,5	73,4
Estágios Profissionais - INOV-ART				0,00	0,00	0,00		
Estágios Profissionais	2.193	2.236	102,0	10.150.906,00	9.850.995,97	3.262.385,47	97,0	32,1
Estágios Profissionais - Qualificação Emprego	549	544	99,1	2.165.197,00	1.943.373,13	452.707,23	89,8	20,9
Estágios Profissionais de níveis III e IV	1.127	1.154	102,4	5.090.369,00	4.835.277,67	1.033.196,21	95,0	20,3
Estágios Profissionais - Port. 92/2011	2.776	404	14,6	8.114.230,00	3.594.656,42	577.270,74	44,3	7,1
<b>PROGRAMA INOV</b>	<b>383</b>	<b>358</b>	<b>93,5</b>	<b>2.642.282,00</b>	<b>2.207.155,03</b>	<b>727.158,00</b>	<b>83,5</b>	<b>27,5</b>
Estágios Profissionais - INOV-JOVEM	9	7	77,8	526.450,00	349.472,70	230.713,35	66,4	43,8
Estágios Profissionais - INOV-SOCIAL	374	351	93,9	2.115.832,00	1.857.682,33	496.444,65	87,8	23,5
Estágios Profissionais - INOV Mundus				0,00	0,00	0,00		
Estágios Profissionais - INOV EXPORT				0,00	0,00	0,00		
<b>APOIO À CRIAÇÃO DE EMP. NO ÂMBITO DO DESENV. LOCAL E DA ECON. SOCIAL</b>	<b>616</b>	<b>747</b>	<b>121,3</b>	<b>4.024.163,00</b>	<b>2.645.233,12</b>	<b>959.050,46</b>	<b>65,7</b>	<b>23,8</b>
<b>APOIO AO INVEST. EM INIC. LOCAIS CRIADORAS DE EMPREGO</b>				<b>1.570.703,00</b>	<b>1.219.685,04</b>	<b>398.396,41</b>	<b>77,7</b>	<b>25,4</b>
(1) (*) Programa de Estímulo à Oferta de Emprego - Investimento	88	12	13,6	1.570.703,00	1.219.685,04	398.396,41	77,7	25,4
<b>PROGRAMA DE ESTÍMULO À OFERTA DE EMPREGO</b>	<b>548</b>	<b>238</b>	<b>43,4</b>	<b>2.021.420,00</b>	<b>1.325.386,61</b>	<b>534.000,50</b>	<b>65,6</b>	<b>26,4</b>
(1) ILE - Criação de Postos de Trabalho	87	12	13,8	679.015,00	505.366,71	173.557,08	74,4	25,6
(1) (*) ILE - Majorações	38	3	7,9	65.392,00	48.293,79	6.036,99	73,9	9,2
CPE - Criação de Postos de Trabalho	3		0,0	15.093,00	10.061,28	5.030,64	66,7	33,3
(*) CPE - Majorações	1		0,0	1.007,00	1.006,13	1.006,13	99,9	99,9
Apoios à Contratação		5		0,00	0,00	0,00		
f) (**) Prémio de Igualdade de Oportunidades - Majorações	1		0,0	8.594,00	8.593,45	0,00	100,0	0,0
Apoios à criação do Próprio Emprego - PAECPE	458	221	48,3	1.252.319,00	752.065,25	348.369,66	60,1	27,8
<b>APOIO À INT. NO MERCADO DE TRABALHO</b>		<b>508</b>		<b>0,00</b>	<b>0,00</b>	<b>0,00</b>		
Prémio de Colocação				0,00	0,00	0,00		
Apoios à Contratação para Jovens		377		0,00	0,00	0,00		
Apoios a Contratação para Adultos e Públicos Específicos		131		0,00	0,00	0,00		
Linha de Apoio à Criação de Empresas e de Emprego				0,00	0,00	0,00		
<b>APOIOS À PROMOÇÃO DO ARTESANATO</b>	<b>37</b>	<b>1</b>	<b>2,7</b>	<b>321.376,00</b>	<b>56.652,78</b>	<b>26.653,55</b>	<b>17,6</b>	<b>8,3</b>
Promoção do Artesanato - Artesãos	37	1	2,7	20.996,00	13.012,56	2.949,76	62,0	14,0
c) (**) Promoção do Artesanato - Feiras	10		0,0	57.500,00	0,00	0,00	0,0	0,0
Prog. para a Promoção dos Ofícios e das Micro-empresas Artesanais - PPART				242.880,00	43.640,22	23.703,79	18,0	9,8
<b>APOIO AO DESENVOLVIMENTO COOPERATIVO</b>				<b>0,00</b>	<b>0,00</b>	<b>0,00</b>		
d) (**) PRODESCOOP - Cooperativas - Investimento		1		0,00	0,00	0,00		
PRODESCOOP - Cooperativas - Criação de Postos de Trabalho				0,00	0,00	0,00		
<b>FUNDO EUROPEU DE AJUSTAMENTO À GLOBALIZAÇÃO - FEG</b>	<b>31</b>		<b>0,0</b>	<b>110.664,00</b>	<b>43.508,69</b>	<b>0,00</b>	<b>39,3</b>	<b>0,0</b>
Apoios à Auto-Colocação	15		0,0	40.000,00	17.607,24	0,00	44,0	0,0
Apoio à Inserção				0,00	0,00	0,00		
Apoio ao Empreendedorismo				0,00	0,00	0,00		
Planos de Integração	9		0,0	35.664,00	23.879,68	0,00	67,0	0,0
Prática em Contexto de Trabalho				0,00	0,00	0,00		
Apoios à Contratação	6		0,0	20.000,00	0,00	0,00	0,0	0,0
Bolsa de Formação - FEG	1		0,0	15.000,00	2.021,77	0,00	13,5	0,0
<b>FORMAÇÃO DE AGENTES DA POLÍTICA DE EMPREGO</b>	<b>234</b>	<b>30</b>	<b>12,8</b>	<b>20.431,00</b>	<b>1.819,17</b>	<b>627,30</b>	<b>8,9</b>	<b>3,1</b>
<b>FORMAÇÃO DE AGENTES DA POLÍTICA DE EMPREGO</b>	<b>234</b>	<b>30</b>	<b>12,8</b>	<b>20.431,00</b>	<b>1.819,17</b>	<b>627,30</b>	<b>8,9</b>	<b>3,1</b>
Formação de Formadores	234	30	12,8	20.431,00	1.819,17	627,30	8,9	3,1
Formação de Animadores de UNIVAS e Clubes de Emprego				0,00	0,00	0,00		
<b>ACÇÕES EM COOPERAÇÃO</b>				<b>0,00</b>	<b>0,00</b>	<b>0,00</b>		
Centros de Gestão Participada				0,00	0,00	0,00		
Acções em Cooperação com Outras Entidades				0,00	0,00	0,00		

DESIGNAÇÃO DA DESPESA	Execução Física			Execução Financeira (Un.: Euros)				
	Meta a)	Abrangidos b)	Grau Exec. b) / a)	Dotação a)	Cabimento b)	Pagamento c)	Grau Exec. b) / a)	Grau Exec. c) / a)
<b>PROG. 2 - INTEGRAÇÃO ECON. E SOCIAL DOS GRUPOS SOCIAIS DESFAV.</b>	<b>15.928</b>	<b>9.554</b>	<b>60,0</b>	<b>13.166.221,00</b>	<b>9.464.112,17</b>	<b>2.234.218,94</b>	<b>71,9</b>	<b>17,0</b>
<b>PROMOVER O EMP. E A EMPREGABILIDADE DOS GRUPOS PART. DESFAVORECIDOS</b>	<b>15.928</b>	<b>9.554</b>	<b>60,0</b>	<b>13.166.221,00</b>	<b>9.464.112,17</b>	<b>2.234.218,94</b>	<b>71,9</b>	<b>17,0</b>
<b>ACÇÕES DE DESENV.PESSOAL E PROF. PESSOAS C/DEFICIÊNCIA</b>	<b>32</b>	<b>9</b>	<b>28,1</b>	<b>587.387,00</b>	<b>238.967,26</b>	<b>21.238,70</b>	<b>40,7</b>	<b>3,6</b>
Aval. e Orientação Prof. de Pessoas com Deficiência				5.500,00	0,00	0,00	0,0	0,0
Form. para Pessoas com Deficiência - Acções em Cooperação	32	9	28,1	581.887,00	238.967,26	21.238,70	41,1	3,6
<b>APOIOS AO EMPREGO E À CONTRATAÇÃO PESSOAS C/DEFICIÊNCIA</b>	<b>870</b>	<b>455</b>	<b>52,3</b>	<b>1.809.140,00</b>	<b>988.926,09</b>	<b>283.752,67</b>	<b>54,7</b>	<b>15,7</b>
Incentivos ao Emp. de Pers. com Deficiência	18		0,0	102.525,00	15.700,81	8.297,11	15,3	8,1
Emprego Protegido - Cent. de Emp. Protegido	126	120	95,2	511.426,00	442.744,36	208.258,75	86,6	40,7
Emprego Protegido - Enclaves	48	49	102,1	153.207,00	148.739,40	28.391,67	97,1	18,5
Prémio de Mérito				0,00	0,00	0,00		
Apoio à Colocação e Acompanhamento Pós - Colocação	455	274	60,2	300.000,00	216.510,75	0,00	72,2	0,0
OED Lisboa				0,00	0,00	0,00		
Ajudas Técnicas e Triciclos	1		0,0	5.000,00	0,00	0,00	0,0	0,0
Estágio de Inserção para Pessoas c/ Deficiência e Incapacidades	106	11	10,4	410.244,00	76.537,60	19.968,04	18,7	4,9
Contrato emprego - Inserção para Pessoas c/ Deficiência e Incapacidades	116	1	0,9	326.738,00	88.693,17	18.837,10	27,1	5,8
Avaliação da Incapacidade Decorrente de Acidente de Trabalho				0,00	0,00	0,00		
Apoios a Manutenção e Reintegração de Pessoas com Incapacidade Decorrente de Aciden				0,00	0,00	0,00		
<b>ACÇÕES DE FORM. PROF. DE GRUPOS DESFAVORECIDOS</b>	<b>805</b>	<b>578</b>	<b>71,8</b>	<b>743.615,00</b>	<b>411.114,37</b>	<b>182.533,03</b>	<b>55,3</b>	<b>24,5</b>
Formação para a Inclusão	805	578	71,8	743.615,00	411.114,37	182.533,03	55,3	24,5
<b>PROGRAMA VIDA - EMPREGO</b>	<b>203</b>	<b>181</b>	<b>89,2</b>	<b>852.227,00</b>	<b>774.870,90</b>	<b>197.087,27</b>	<b>90,9</b>	<b>23,1</b>
Estágios de Integração Sócio-Profissional	110	110	100,0	468.160,00	424.078,30	114.992,11	90,6	24,6
Prémio de Integração Sócio-Profissional	3		0,0	15.093,00	0,00	0,00	0,0	0,0
Apoios ao Emprego	90	71	78,9	368.974,00	350.792,60	82.095,16	95,1	22,2
Apoios ao Auto-Emprego				0,00	0,00	0,00		
<b>DESENV. A REDE DE EQUIP. E SERV. DE PROMOÇÃO E DESENV.SOCIAL</b>				<b>0,00</b>	<b>0,00</b>	<b>0,00</b>		
Centros e Unidades de Reabilitação Profissional				0,00	0,00	0,00		
<b>DINAMIZAÇÃO E PROMOÇÃO DO MERCADO SOCIAL DE EMPREGO</b>	<b>14.018</b>	<b>8.331</b>	<b>59,4</b>	<b>9.173.852,00</b>	<b>7.050.233,55</b>	<b>1.549.607,27</b>	<b>76,9</b>	<b>16,9</b>
(*) Empresas de Inserção - Investimento	16	3	18,8	120.343,00	120.339,20	12.491,27	100,0	10,4
Empresas de Inserção - Profissionalização	445	386	86,7	1.340.990,00	1.187.077,51	317.151,73	88,5	23,7
(*) Empresas de Inserção - Formação	138	125	90,6	277.233,00	211.080,19	83.491,93	76,1	30,1
Empresas de Inserção - Prémio Integração	5		0,0	30.236,00	9.919,56	9.919,56	32,8	32,8
Programas Ocupacionais - Carentiados				0,00	0,00	0,00		
Programas Ocupacionais - Subsidiados				0,00	0,00	0,00		
Contrato Emprego Inserção	11.493	6.803	59,2	1.789.750,00	1.208.527,44	248.267,73	67,5	13,9
Contrato Emprego Inserção +	2.075	1.142	55,0	5.615.300,00	4.313.289,65	878.285,05	76,8	15,6
Centros de Gestão Participada - Reabilitação				0,00	0,00	0,00		
<b>PROG. 3 - INTERV. PARA A ORG.E GESTÃO DO MERC EMP.E DA FORM. PROF.</b>	<b>22.000</b>	<b>9.582</b>	<b>43,6</b>	<b>1.683.765,00</b>	<b>1.039.334,61</b>	<b>239.973,18</b>	<b>61,7</b>	<b>14,3</b>
<b>DESENV. E MODERNIZAÇÃO DAS ESTRUTURAS E SERV. DE APOIO AO EMP. E FORM.</b>				<b>1.641.350,00</b>	<b>1.038.107,02</b>	<b>239.941,28</b>	<b>63,2</b>	<b>14,6</b>
<b>PROM. DE EST. E SERV. DE AP. À INSERÇÃO PROFISSIONAL</b>				<b>840.413,00</b>	<b>453.821,54</b>	<b>78.675,87</b>	<b>54,0</b>	<b>9,4</b>
b) (**) GIP - Gabinetes de Inserção Profissional	64	60	93,8	840.413,00	453.821,54	78.675,87	54,0	9,4
a) (**) Informação e Orientação Profissional		<b>7.940</b>		<b>0,00</b>	<b>0,00</b>	<b>0,00</b>		
Certificação Profissional				<b>50.400,00</b>	<b>22.738,04</b>	<b>11.594,95</b>	<b>45,1</b>	<b>23,0</b>
Estudos e Investigação				<b>0,00</b>	<b>0,00</b>	<b>0,00</b>		
Processos e Métodos Didácticos				<b>0,00</b>	<b>0,00</b>	<b>0,00</b>		
Observatório do Emprego e Formação				<b>0,00</b>	<b>0,00</b>	<b>0,00</b>		
Regime Prest. Desemp. - DL nº220 de 03/11/2006				<b>750.537,00</b>	<b>561.547,44</b>	<b>149.670,46</b>	<b>74,8</b>	<b>19,9</b>
<b>COLOCAÇÃO</b>	<b>22.000</b>	<b>9.582</b>	<b>43,6</b>	<b>34.700,00</b>	<b>0,00</b>	<b>0,00</b>	<b>0,0</b>	<b>0,0</b>
(***) Prod. de Instrumentos Téc. de Sup. à Actividade de Colocação	<b>22.000</b>	<b>9.582</b>	<b>43,6</b>	<b>0,00</b>	<b>0,00</b>	<b>0,00</b>		
<b>COLOCAÇÃO EXTERNA</b>				<b>34.700,00</b>	<b>0,00</b>	<b>0,00</b>	<b>0,0</b>	<b>0,0</b>
Rede Eures				34.700,00	0,00	0,00	0,0	0,0
<b>PRESTAÇÕES TÉCNICAS - METODOLOGIA PNE</b>				<b>7.715,00</b>	<b>1.227,59</b>	<b>31,90</b>	<b>15,9</b>	<b>0,4</b>
INSERJOVEM				2.970,00	510,93	9,10	17,2	0,3
REAGE				4.745,00	716,66	22,80	15,1	0,5
<b>MODERNIZAÇÃO DO SERVIÇO PÚBLICO DE EMPREGO</b>				<b>0,00</b>	<b>0,00</b>	<b>0,00</b>		
Modern. do SPE: Proj. LSE (Livre Serv. P/ Emprego)				0,00	0,00	0,00		
<b>PROG. 4 - RELAÇÕES C/EXTERIOR E ARTICULAÇÃO COM OUTRAS ENTIDADES</b>				<b>280.501,00</b>	<b>25.925,23</b>	<b>5.727,81</b>	<b>9,2</b>	<b>2,0</b>
<b>ACÇÕES CONJUNTAS COM OUTRAS ENTIDADES</b>				<b>183.301,00</b>	<b>16.960,60</b>	<b>4.154,64</b>	<b>9,3</b>	<b>2,3</b>
Diálogo Social				<b>0,00</b>	<b>0,00</b>	<b>0,00</b>		
Participação em Programas Comunitários				<b>32.301,00</b>	<b>0,00</b>	<b>0,00</b>	<b>0,0</b>	<b>0,0</b>
<b>OUTRAS ACÇÕES CONJUNTAS COM OUTRAS ENTIDADES</b>				<b>151.000,00</b>	<b>16.960,60</b>	<b>4.154,64</b>	<b>11,2</b>	<b>2,8</b>
Concursos Diversos				125.000,00	5.960,60	4.154,64	4,8	3,3
Cooperação IEFP, I.P. / Secretariado Nacional de Reabilitação				0,00	0,00	0,00		
Outras Acções				26.000,00	11.000,00	0,00	42,3	0,0
Cooperação IEFP / Cooperativa António Sérgio				0,00	0,00	0,00		



DESIGNAÇÃO DA DESPESA	Execução Física			Execução Financeira (Un.: Euros)				
	Meta a)	Abrangidos b)	Grau Exec. b) / a)	Dotação a)	Cabimento b)	Pagamento c)	Grau Exec. b) / a)	Grau Exec. c) / a)
<b>COOPERAÇÃO INSTITUCIONAL</b>				<b>0,00</b>	<b>0,00</b>	<b>0,00</b>		
Comissão para a Igualdade no Trabalho e no Emprego (CITE)				0,00	0,00	0,00		
Serviços Sociais do MSST				0,00	0,00	0,00		
Agência Nacional Sócrates e Leonardo da Vinci				0,00	0,00	0,00		
Instituto de Gestão do Fundo Social Europeu (IGFSE)				0,00	0,00	0,00		
Outros Serviços				0,00	0,00	0,00		
Alto Comissariado p/Imigração e Minorias Étnicas				0,00	0,00	0,00		
<b>RELAÇÕES PÚBLICAS</b>				<b>97.000,00</b>	<b>8.964,63</b>	<b>1.573,17</b>	<b>9,2</b>	<b>1,6</b>
Informação para o Exterior				62.000,00	4.931,91	1.543,65	8,0	2,5
Relação Directa com os Utentes				35.000,00	4.032,72	29,52	11,5	0,1
<b>RELAÇÕES INTERNACIONAIS</b>				<b>200,00</b>	<b>0,00</b>	<b>0,00</b>	<b>0,0</b>	<b>0,0</b>
Organizações Internacionais				0,00	0,00	0,00		
COOPERAÇÃO BILATERAL C/ PALOPS				0,00	0,00	0,00		
Cooperação Bilateral com Outros Países e Outras Actividades				200,00	0,00	0,00	0,0	0,0
<b>PROG. 5 - GESTÃO E ORGANIZAÇÃO INTERNA</b>				<b>10.336.936,00</b>	<b>6.449.432,57</b>	<b>2.713.356,74</b>	<b>62,4</b>	<b>26,2</b>
<b>INFRA-ESTRUTURAS FÍSICAS</b>				<b>1.747.426,00</b>	<b>150.652,30</b>	<b>57.672,37</b>	<b>8,6</b>	<b>3,3</b>
Centros de Emprego				89.550,00	11.519,97	496,92	12,9	0,6
Centros de Formação Profissional de Gestão Directa				1.597.996,00	137.971,46	56.014,58	8,6	3,5
Centros de Formação Profissional de Gestão Participada				0,00	0,00	0,00		
Centro de Reabilitação Profissional de Gestão Directa				0,00	0,00	0,00		
Centro de Reabilitação Profissional de Gestão Participada				0,00	0,00	0,00		
Serviços de Coordenação Central e Regional				59.880,00	1.160,87	1.160,87	1,9	1,9
Outras Infra-Estruturas Físicas				0,00	0,00	0,00		
<b>Funcionamento, Organização e Gestão Internas</b>				<b>1.258.571,00</b>	<b>658.684,26</b>	<b>293.316,95</b>	<b>52,3</b>	<b>23,3</b>
Funcionamento, Organização e Gestão Internas				1.258.571,00	658.684,26	293.316,95	52,3	23,3
<b>FUNCIONAMENTO - POEFDs E POR</b>				<b>0,00</b>	<b>0,00</b>	<b>0,00</b>		
Funcionamento - POPH				0,00	0,00	0,00		
<b>RECURSOS HUMANOS</b>				<b>85.769,00</b>	<b>24.780,63</b>	<b>12.496,46</b>	<b>28,9</b>	<b>14,6</b>
<b>GESTÃO DE RECURSOS HUMANOS</b>				<b>16.784,00</b>	<b>7.045,56</b>	<b>4.014,31</b>	<b>42,0</b>	<b>23,9</b>
Centros de Emprego				5.444,00	2.716,00	1.390,09	49,9	25,5
Centros de Formação Profissional				4.740,00	2.339,12	852,40	49,3	18,0
Centros de Reabilitação Profissional				0,00	0,00	0,00		
Serviços de Coordenação Central e Regional				6.600,00	1.990,44	1.771,82	30,2	26,8
POR				0,00	0,00	0,00		
Pessoal Deslocado em Diversos Serviços				0,00	0,00	0,00		
<b>DESENVOLVIMENTO DOS RECURSOS HUMANOS</b>				<b>0,00</b>	<b>0,00</b>	<b>0,00</b>		
Formação Interna - Acções				0,00	0,00	0,00		
<b>Acção Social</b>				<b>68.985,00</b>	<b>17.735,07</b>	<b>8.482,15</b>	<b>25,7</b>	<b>12,3</b>
<b>INFORMATIZAÇÃO</b>				<b>37.008,00</b>	<b>14.655,22</b>	<b>1.487,94</b>	<b>39,6</b>	<b>4,0</b>
Hardware				29.508,00	11.549,70	0,00	39,1	0,0
Software				0,00	0,00	0,00		
Comunicação				0,00	0,00	0,00		
Outros				7.500,00	3.105,52	1.487,94	41,4	19,8
<b>INFORMAÇÃO CIENTÍFICA E DOCUMENTAÇÃO</b>				<b>6.500,00</b>	<b>1.934,25</b>	<b>1.279,25</b>	<b>29,8</b>	<b>19,7</b>
<b>INFORMAÇÃO CIENTÍFICA E DOCUMENTAÇÃO</b>				<b>6.500,00</b>	<b>1.934,25</b>	<b>1.279,25</b>	<b>29,8</b>	<b>19,7</b>
Informação Científica e Técnica				6.500,00	1.934,25	1.279,25	29,8	19,7
Actividade Editorial				0,00	0,00	0,00		
Informação Interna				0,00	0,00	0,00		
<b>GESTÃO DE CENTROS</b>				<b>7.201.662,00</b>	<b>5.598.725,91</b>	<b>2.347.103,77</b>	<b>77,7</b>	<b>32,6</b>
Centros de Emprego				1.504.698,00	1.258.093,48	581.692,97	83,6	38,7
Centros de Formação Profissional				5.696.964,00	4.340.632,43	1.765.410,80	76,2	31,0
Centros de Reabilitação Profissional				0,00	0,00	0,00		
<b>PROG 6 - OUTROS</b>				<b>0,00</b>	<b>0,00</b>	<b>0,00</b>		
Restituições de Apoios Comunitários				0,00	0,00	0,00		
Cativações				0,00	0,00	0,00		
Constituição de Reserva				0,00	0,00	0,00		
<b>ORGANISMO INTERMÉDIO</b>				<b>0,00</b>	<b>0,00</b>	<b>0,00</b>		
<b>TOTAL</b>				<b>90.358.444,00</b>	<b>68.755.486,40</b>	<b>22.995.452,60</b>	<b>76,1</b>	<b>25,4</b>

(\*) Número de pessoas envolvidas em componentes de medidas (ex.: majorações em ILE) cuja meta já está contemplada na medida principal.

(\*\*) A execução física destas medidas não é contabilizada em número de abrangidos ou pessoas apoiadas, pelo que não pode ser adicionada à execução das restantes medidas.

(\*\*\*) Este número inclui as colocações de desempregados e empregados

(1) Inclui a actividade realizada no âmbito das Iniciativas Locais de Emprego - Serviços de Apoio à Família

Metas e Execução Física Agregadas por:

Pessoas:	75.333	44.076
a) Informação e Orientação Profissional:		7.940
b) Estruturas:	64	60
c) Feiras:	10	
d) Cooperativas (Investimento):		1
f) Prémios de Igualdade de Oportunidades	1	
g) Programa de Apoio à Iniciativa Privada (PAIPS)		

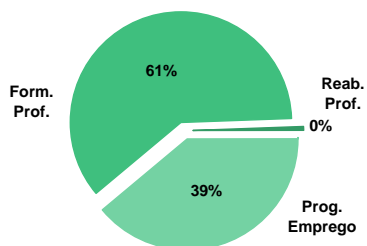


**DELEGAÇÃO REGIONAL DE LISBOA E VALE DO TEJO**
**EXECUÇÃO FÍSICA E FINANCEIRA**

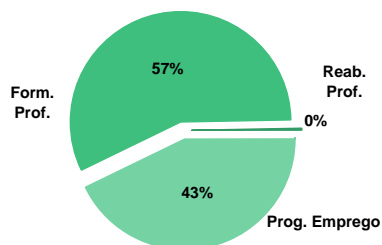
Valores acumulados a 30 de Junho de 2011

ÁREAS DE INTERVENÇÃO	Execução Física			Execução Financeira (Un.: Euros)			
	Meta	Abrangidos	Grau Exec.	Dotação	Cabimento	Pagamento	Grau Exec.
<b>EMPREGO</b>	<b>52.806</b>	<b>24.562</b>	<b>46,5</b>	<b>79.103.995,00</b>	<b>53.876.930,96</b>	<b>15.879.001,15</b>	<b>20,1</b>
Programas de Emprego	27.806	18.800	67,6	79.103.995,00	53.876.930,96	15.879.001,15	20,1
Colocações	25.000	5.762	23,0	0,00	0,00	0,00	
Colocações de Desempregados	-	5.344	-	-	-	-	-
Colocações de Desempregados	-	418	-	-	-	-	-
<b>FORMAÇÃO PROFISSIONAL</b>	<b>59.959</b>	<b>38.959</b>	<b>65,0</b>	<b>65.482.470,00</b>	<b>47.549.517,41</b>	<b>21.799.403,10</b>	<b>33,3</b>
<b>REABILITAÇÃO PROFISSIONAL</b>	<b>2.929</b>	<b>1.686</b>	<b>57,6</b>	<b>10.477.140,00</b>	<b>8.650.947,91</b>	<b>3.286.404,08</b>	<b>38,0</b>
<b>TOTAL</b>	<b>115.694</b>	<b>65.207</b>	<b>56,4</b>	<b>155.063.605,00</b>	<b>110.077.396,28</b>	<b>40.964.808,33</b>	<b>26,4</b>
Informação e Orientação Profissional		34.243		0,00	0,00	0,00	

Abrangidos - Peso relativo



Pagamento - Peso relativo


**MEDIDAS / PROGRAMAS COM MAIOR PESO RELATIVO**

EXECUÇÃO FÍSICA	METAS	ABRANGIDOS	GRAU
Formação Modular	23.861	18.011	75,5
Reconhec. e Validação de Competências	12.351	4.051	32,8
Cursos Educação e Formação de Adultos	10.539	7.632	72,4
Contrato Emprego Inserção	10.156	6.877	67,7
Estágios Prof. - Qualificação Emprego	4.241	574	13,5
Sist. de Aprendizagem - Gestão Directa	4.173	3.314	79,4
Estágios Profissionais	4.147	4.020	96,9
Cursos Educação e Form. de Jovens	3.802	2.757	72,5
Contrato Emprego Inserção +	2.788	1.273	45,7
Sist. Aprendizagem - Entidades Externas	2.389	2.102	88,0

EXECUÇÃO FINANCEIRA	DOTAÇÃO	CABIMENTO	PAGAMENTO	GRAU PAGAM
Cursos Educação e Formação de Adultos	26.324.671,00	19.369.726,33	8.810.973,60	33,5
Estágios Profissionais	24.780.637,00	20.797.956,61	6.392.833,54	25,8
Estágios Prof. - Qualificação Emprego	13.454.304,00	5.605.067,69	909.794,91	6,8
Sist. Aprendizagem - Entidades Externas	10.600.712,00	6.953.958,56	2.632.969,49	24,8
Sist. de Aprendizagem - Gestão Directa	9.102.826,00	7.150.570,65	3.543.660,87	38,9
Estágios Prof. - Qualificação Emprego	9.025.426,00	6.603.730,64	1.515.972,17	16,8
Contrato Emprego Inserção +	8.454.691,00	4.423.488,35	899.396,56	10,6
Form.p/ Pessoas c/ Def. - Acções Coop.	8.350.000,00	7.801.616,57	3.032.513,07	36,3
Cursos Educação e Form. de Jovens	6.632.510,00	5.605.374,56	2.789.710,90	42,1
Reconhec. e Validação de Competências	5.671.131,00	5.133.765,86	1.954.318,18	34,5

PROGRAMAS DE EMPREGO	Execução Física			Execução Financeira (Un.: Euros)			
	Meta	Abrangidos	Grau Exec.	Dotação	Cabimento	Pagamento	Grau Exec.
<b>PROGRAMAS DE FORMAÇÃO E EMPREGO</b>	<b>12.964</b>	<b>7.869</b>	<b>60,7</b>	<b>54.527.338,00</b>	<b>38.906.326,20</b>	<b>10.810.994,55</b>	<b>19,8</b>
Bolsas de Formação da Iniciativa do Trabalhador	276	527	190,9	519.317,00	396.282,62	211.746,28	40,8
Estágios Profissionais - Port. 268/1997				63.886,00	20.889,05	20.844,22	32,6
Estágios Profissionais na Administração Pública	17	15	88,2	99.514,00	72.970,86	68.959,62	69,3
Estágios Profissionais - INOV-ART				0,00	0,00	0,00	
Estágios Profissionais - INOV-JOVEM	272	72	26,5	1.132.969,00	1.015.680,30	566.324,36	50,0
Estágios Profissionais - INOV-SOCIAL	1.488	460	30,9	2.823.317,00	2.587.465,04	712.301,55	25,2
Estágios Profissionais - INOV Mundus				0,00	0,00	0,00	
Estágios Profissionais - INOV EXPORT				0,00	0,00	0,00	
Estágios Profissionais	4.147	4.020	96,9	24.780.637,00	20.797.956,61	6.392.833,54	25,8
Estágios Qualificação-Emprego	591	441	74,6	2.627.968,00	1.806.283,39	412.217,90	15,7
Estágios Profissionais de níveis III e IV	1.932	1.760	91,1	9.025.426,00	6.603.730,64	1.515.972,17	16,8
Estágios Profissionais - Port. 92/2011	4.241	574	13,5	13.454.304,00	5.605.067,69	909.794,91	6,8
<b>CRIAÇÃO DE EMPREGO E EMPRESAS</b>	<b>522</b>	<b>1.421</b>	<b>272,2</b>	<b>4.717.617,00</b>	<b>3.479.654,85</b>	<b>1.545.484,48</b>	<b>32,8</b>
(1) (*) Programa de Estímulo à Oferta de Emprego - Investimento	242	56	23,1	2.202.381,00	1.600.634,10	566.513,26	25,7
(1) ILE - Criação de Postos de Trabalho	202	77	38,1	1.153.722,00	885.129,92	415.887,71	36,0
(1) (*) ILE - Majorações	71	5	7,0	92.779,00	65.229,97	26.033,53	28,1
APE - Criação de Postos de Trabalho		1		0,00	0,00	0,00	
(*) APE - Majorações				0,00	0,00	0,00	
Apoios à Contratação		1		0,00	0,00	0,00	
(**) Prémio de Igualdade de Oportunidades - Majorações	4	5	125,0	21.139,00	21.137,58	14.329,52	67,8
APE - Apoios à criação do Próprio Emprego - PAECPE	299	312	104,3	1.025.437,00	748.229,48	495.480,19	48,3
Prémio de Colocação	10	4	40,0	15.324,00	8.803,62	8.803,62	57,4
Apoios à Contratação para Jovens		828		0,00	0,00	0,00	
Apoios à Contratação para Adultos e Públicos Específicos		198		0,00	0,00	0,00	
Linha de Apoio à Criação de Empresas e de Emprego				0,00	0,00	0,00	
Promoção do Artesanato - Artesãos	11		0,0	2.088,00	74,82	74,82	3,6
PRODESCOOP - Cooperativas - Criação de Postos de Trabalho				204.747,00	150.415,36	18.361,83	9,0
<b>MERCADO SOCIAL DE EMPREGO</b>	<b>13.949</b>	<b>9.312</b>	<b>66,8</b>	<b>16.327.424,00</b>	<b>9.431.110,79</b>	<b>2.928.255,41</b>	
(*) Empresas de Inserção - Investimento	12		0,0	131.518,00	60.036,30	18.911,48	14,4
Empresas de Inserção - Profissionalização	977	1.158	118,5	4.603.225,00	3.803.959,63	1.597.781,69	34,7
(*) Empresas de Inserção - Formação	260	123	47,3	491.336,00	375.575,49	208.661,32	42,5
Empresas de Inserção - Prémio Integração	28	4	14,3	143.935,00	45.134,04	45.134,04	31,4
Programas Ocupacionais - Carenciados				542,00	541,99	0,00	0,0
Programas Ocupacionais - Subsidiados				0,00	0,00	0,00	
Contrato Emprego Inserção	10.156	6.877	67,7	2.502.177,00	722.374,99	158.370,32	6,3
Contrato Emprego Inserção +	2.788	1.273	45,7	8.454.691,00	4.423.488,35	899.396,56	10,6
<b>OUTRAS MEDIDAS DE PROMOÇÃO DO EMPREGO</b>	<b>371</b>	<b>198</b>	<b>53,4</b>	<b>1.411.439,00</b>	<b>1.003.982,95</b>	<b>251.366,52</b>	<b>17,8</b>
FUNDO DE AJUSTAMENTO À GLOBALIZAÇÃO - FEG				0,00	0,00	0,00	
Apoios à Auto-Colocação				0,00	0,00	0,00	
Apoios à Inserção				0,00	0,00	0,00	
Apoio ao Empreendedorismo				0,00	0,00	0,00	
Planos de Integração				0,00	0,00	0,00	
Prática em Contexto de Trabalho				0,00	0,00	0,00	
Apoios à Contratação				0,00	0,00	0,00	
Bolsa de Formação				0,00	0,00	0,00	
Formação de Animadores de UNIVAS e Clubes de Emprego				0,00	0,00	0,00	
<b>PROGRAMA VIDA - EMPREGO</b>	<b>371</b>	<b>198</b>	<b>53,4</b>	<b>1.411.439,00</b>	<b>1.003.982,95</b>	<b>251.366,52</b>	<b>17,8</b>
Estágios de Integração Sócio-Profissional	203	94	46,3	706.209,00	481.129,23	116.079,06	16,4
Prémio de Integração Sócio-Profissional	18	25	138,9	95.596,00	25.153,20	20.122,56	21,0
Apoios ao Emprego	149	79	53,0	602.034,00	490.154,56	113.278,41	18,8
Apoios ao Auto-Emprego	1		0,0	7.600,00	7.545,96	1.886,49	24,8
<b>ESTRUTURAS E OUTROS APOIOS PARA PROMOÇÃO DO EMPREGO</b>	<b>-</b>	<b>-</b>		<b>2.120.177,00</b>	<b>1.055.856,17</b>	<b>342.900,19</b>	<b>16,2</b>
(**) Promoção do Artesanato - Feiras	16		0,0	76.540,00	0,00	0,00	0,0
Prog. para a Promoção dos Ofícios e das Micro-empresas Artesanais - PPART				0,00	0,00	0,00	
(**) PRODESCOOP - Cooperativas - Investimento	5		0,0	324.939,00	203.727,68	48.150,00	14,8
PROM. DE EST. E SERV. DE AP. À INSERÇÃO PROFISSIONAL	-	-	-	1.718.698,00	852.128,49	294.750,19	17,1
(**) GIP - Gabinetes de Inserção Profissional	145	118	81,4	1.718.698,00	852.128,49	294.750,19	17,1
<b>TOTAL</b>	<b>27.806</b>	<b>18.800</b>	<b>67,6</b>	<b>79.103.995,00</b>	<b>53.876.930,96</b>	<b>15.879.001,15</b>	<b>20,1</b>

(\*) Número de pessoas envolvidas em componentes de medidas (ex.: majorações em ILE) cuja meta já está contemplada na medida principal.

(\*\*) A execução física destas medidas não é contabilizada em número de abrangidos ou pessoas apoiadas, pelo que não pode ser adicionada à execução das restantes medidas.

(1) Inclui a actividade realizada no âmbito das Iniciativas Locais de Emprego - Serviços de Apoio à Família

<b>FORMAÇÃO PROFISSIONAL</b>	<b>Execução Física</b>			<b>Execução Financeira (Un.: Euros)</b>			
	<b>Meta</b>	<b>Abrangidos</b>	<b>Grau Exec.</b>	<b>Dotação</b>	<b>Cabimento</b>	<b>Pagamento</b>	<b>Grau Exec.</b>
Sistema de Aprendizagem - Gestão Directa	4.173	3.314	79,4	9.102.826,00	7.150.570,65	3.543.660,87	38,9
Sistema de Aprendizagem - Entidades Externas	2.389	2.102	88,0	10.600.712,00	6.953.958,56	2.632.969,49	24,8
Sistema de Aprendizagem - Saldos				1.260.383,00	424.235,24	319.761,06	25,4
Cursos de Educação e Formação de Jovens	3.802	2.757	72,5	6.632.510,00	5.605.374,56	2.789.710,90	42,1
Cursos de Especialização Tecnológica	80	14	17,5	14.905,00	0,00	0,00	0,0
Reconhecimento e Validação de Competências	12.351	4.051	32,8	5.671.131,00	5.133.765,86	1.954.318,18	34,5
Portugal Acolhe	858	594	69,2	258.587,00	132.349,54	69.191,06	26,8
Programa Qualificação-Emprego				0,00	0,00	0,00	
Formação Modular	23.861	18.011	75,5	4.175.684,00	2.465.149,96	1.614.351,63	38,7
Cursos de Educação e Formação de Adultos	10.539	7.632	72,4	26.324.671,00	19.369.726,33	8.810.973,60	33,5
Formação de Formadores	406	29	7,1	3.086,00	0,00	0,00	0,0
Formação para a Inclusão	1.500	455	30,3	1.437.975,00	314.386,71	64.466,31	4,5
<b>IEFP, I.P. (Centros de Emprego + Centros de Form. Prof. de Gestão Directa)</b>	<b>59.959</b>	<b>38.959</b>	<b>65,0</b>	<b>65.482.470,00</b>	<b>47.549.517,41</b>	<b>21.799.403,10</b>	<b>33,3</b>
Centros de Gestão Participada				0,00	0,00	0,00	
Ações em Cooperação com Outras Entidades				0,00	0,00	0,00	
<b>TOTAL</b>	<b>59.959</b>	<b>38.959</b>	<b>65,0</b>	<b>65.482.470,00</b>	<b>47.549.517,41</b>	<b>21.799.403,10</b>	<b>33,3</b>

<b>REABILITAÇÃO PROFISSIONAL DE PESSOAS COM DEFICIÊNCIA</b>	<b>Execução Física</b>			<b>Execução Financeira (Un.: Euros)</b>			
	<b>Meta</b>	<b>Abrangidos</b>	<b>Grau Exec.</b>	<b>Dotação</b>	<b>Cabimento</b>	<b>Pagamento</b>	<b>Grau Exec.</b>
Aval. e Orientação Prof. de Pessoas com Deficiência	330	56	17,0	150.500,00	121.111,02	41.786,30	27,8
Form. para Pessoas com Deficiência - Ações em Cooperação	1.433	1.035	72,2	8.350.000,00	7.801.616,57	3.032.513,07	36,3
Incentivos ao Emp. de Pess. com Deficiência	46	1	2,2	206.048,00	41.013,75	15.735,43	7,6
Emprego Protegido - Cent. de Emp. Protegido	70	35	50,0	290.410,00	1.921,02	300,83	0,1
Emprego Protegido - Enclaves	25	60	240,0	104.550,00	0,00	0,00	0,0
Prémio de Mérito				0,00	0,00	0,00	
Apoio à Colocação e Acompanhamento Pós - Colocação	801	497	62,0	650.000,00	631.359,07	179.801,20	27,7
OED Lisboa				0,00	0,00	0,00	
Ajudas Técnicas e Triciclos				6.036,00	6.036,00	6.036,00	100,0
Estágio de Inserção para Pessoas c/ Deficiência e Incapacidades	125	1	0,8	504.944,00	38.709,75	10.231,25	2,0
Contrato emprego - Inserção para Pessoas c/ Deficiência e Incapacidades	99	1	1,0	214.652,00	9.180,73	0,00	0,0
Avaliação da Incapacidade Decorrente de Acidente de Trabalho				0,00	0,00	0,00	
Apoios a Manutenção e Reintegração de Pessoas com Incapacidade Decorrente de Ac				0,00	0,00	0,00	
Centros e Unidades de Reabilitação Profissional				0,00	0,00	0,00	
Centros de Gestão Participada - Reabilitação				0,00	0,00	0,00	
Organismo Intermédio				0,00	0,00	0,00	
<b>TOTAL</b>	<b>2.929</b>	<b>1.686</b>	<b>57,6</b>	<b>10.477.140,00</b>	<b>8.650.947,91</b>	<b>3.286.404,08</b>	<b>31,4</b>

DESIGNAÇÃO DA DESPESA	Execução Física			Execução Financeira (Un.: Euros)				
	Meta a)	Abrangidos b)	Grau Exec. b) / a)	Dotação a)	Cabimento b)	Pagamento c)	Grau Exec. b) / a)	Grau Exec. c) / a)
<b>PROG. 1 - INTERV. ESTRUT. NOS DOMÍNIOS DO EMPREGO E DA FORM. PROF.</b>	<b>71.945</b>	<b>47.794</b>	<b>66,4</b>	<b>123.690.929,00</b>	<b>89.824.839,43</b>	<b>34.139.565,82</b>	<b>72,6</b>	<b>27,6</b>
<b>PROMOÇÃO DA EMPREGABILIDADE E DO EMPREGO</b>	<b>71.017</b>	<b>46.344</b>	<b>65,3</b>	<b>118.568.747,00</b>	<b>86.141.456,90</b>	<b>32.545.931,34</b>	<b>72,7</b>	<b>27,4</b>
<b>PROM. A FORM. QUALIFICANTE E A TRANSIÇÃO P/A VIDA ACTIVA</b>	<b>10.444</b>	<b>8.187</b>	<b>78,4</b>	<b>27.611.336,00</b>	<b>20.134.139,01</b>	<b>9.286.102,32</b>	<b>72,9</b>	<b>33,6</b>
Sistema de Aprendizagem - Gestão Directa	4.173	3.314	79,4	9.102.826,00	7.150.570,65	3.543.660,87	78,6	38,9
Sistema de Aprendizagem - Entidades Externas	2.389	2.102	88,0	10.600.712,00	6.953.958,56	2.632.969,49	65,6	24,8
Sistema de Aprendizagem - Saldos				1.260.383,00	424.235,24	319.761,06	33,7	25,4
Cursos de Educação e Formação de Jovens	3.802	2.757	72,5	6.632.510,00	5.605.374,56	2.789.710,90	84,5	42,1
Cursos de Especialização Tecnológica	80	14	17,5	14.905,00	0,00	0,00	0,0	0,0
<b>FORMAÇÃO AO LONGO DA VIDA E ADAPTABILIDADE</b>	<b>37.346</b>	<b>23.183</b>	<b>62,1</b>	<b>10.624.719,00</b>	<b>8.127.547,98</b>	<b>3.849.607,15</b>	<b>76,5</b>	<b>36,2</b>
Bolsas de Formação da Iniciativa do Trabalhador	276	527	190,9	519.317,00	396.282,62	211.746,28	76,3	40,8
Reconhecimento e Validação de Competências	12.351	4.051	32,8	5.671.131,00	5.133.765,86	1.954.318,18	90,5	34,5
Portugal Acolhe	858	594	69,2	258.587,00	132.349,54	69.191,06	51,2	26,8
Formação Modular	23.861	18.011	75,5	4.175.684,00	2.465.149,96	1.614.351,63	59,0	38,7
Programa Qualificação-Emprego				0,00	0,00	0,00		
<b>QUALIFICAÇÃO E INSERÇÃO PROF. PARA DESEMPREGADOS</b>	<b>21.467</b>	<b>14.442</b>	<b>67,3</b>	<b>76.376.406,00</b>	<b>54.276.624,57</b>	<b>18.131.595,96</b>	<b>71,1</b>	<b>23,7</b>
Cursos de Educação e Formação de Adultos	10.539	7.632	72,4	26.324.671,00	19.369.726,33	8.810.973,60	73,6	33,5
Estágios Profissionais - Port. 268/1997				63.886,00	20.889,05	20.844,22	32,7	32,6
Estágios Profissionais na Administração Pública	17	15	88,2	99.514,00	72.970,86	68.959,62	73,3	69,3
Estágios Profissionais - INOV-ART				0,00	0,00	0,00		
Estágios Profissionais	4.147	4.020	96,9	24.780.637,00	20.797.956,61	6.392.833,54	83,9	25,8
Estágios Profissionais - Qualificação Emprego	591	441	74,6	2.627.968,00	1.806.283,39	412.217,90	68,7	15,7
Estágios Profissionais de níveis III e IV	1.932	1.760	91,1	9.025.426,00	6.603.730,64	1.515.972,17	73,2	16,8
Estágios Profissionais - Port. 92/2011	4.241	574	13,5	13.454.304,00	5.605.067,69	909.794,91	41,7	6,8
<b>PROGRAMA INOV</b>	<b>1.760</b>	<b>532</b>	<b>30,2</b>	<b>3.956.286,00</b>	<b>3.603.145,34</b>	<b>1.278.625,91</b>	<b>91,1</b>	<b>32,3</b>
Estágios Profissionais - INOV-JOVEM	272	72	26,5	1.132.969,00	1.015.680,30	566.324,36	89,6	50,0
Estágios Profissionais - INOV-SOCIAL	1.488	460	30,9	2.823.317,00	2.587.465,04	712.301,55	91,6	25,2
Estágios Profissionais - INOV Mundus				0,00	0,00	0,00		
Estágios Profissionais - INOV EXPORT				0,00	0,00	0,00		
<b>APOIO À CRIAÇÃO DE EMP. NO ÂMBITO DO DESENV. LOCAL E DA ECON. SOCIAL</b>	<b>522</b>	<b>1.421</b>	<b>272,2</b>	<b>5.119.096,00</b>	<b>3.683.382,53</b>	<b>1.593.634,48</b>	<b>72,0</b>	<b>31,1</b>
<b>APOIO AO INVEST. EM INIC. LOCAIS CRIADORAS DE EMPREGO</b>				<b>2.202.381,00</b>	<b>1.600.634,10</b>	<b>566.513,26</b>	<b>72,7</b>	<b>25,7</b>
(1) (*) Programa de Estímulo à Oferta de Emprego - Investimento	242	56	23,1	2.202.381,00	1.600.634,10	566.513,26	72,7	25,7
<b>PROGRAMA DE ESTÍMULO À OFERTA DE EMPREGO</b>	<b>501</b>	<b>391</b>	<b>78,0</b>	<b>2.293.077,00</b>	<b>1.719.726,95</b>	<b>951.730,95</b>	<b>75,0</b>	<b>41,5</b>
(1) ILE - Criação de Postos de Trabalho	202	77	38,1	1.153.722,00	885.129,92	415.887,71	76,7	36,0
(1) (*) ILE - Majorações	71	5	7,0	92.779,00	65.229,97	26.033,53	70,3	28,1
CPE - Criação de Postos de Trabalho		1		0,00	0,00	0,00		
(*) CPE - Majorações				0,00	0,00	0,00		
Apoios à Contratação		1		0,00	0,00	0,00		
f) (**) Prémio de Igualdade de Oportunidades - Majorações	4	5	125,0	21.139,00	21.137,58	14.329,52	100,0	67,8
Apoios à criação do Próprio Emprego - PAECPE	299	312	104,3	1.025.437,00	748.229,48	495.480,19	73,0	48,3
<b>APOIO À INT. NO MERCADO DE TRABALHO</b>	<b>10</b>	<b>1.030</b>	<b>10.300,0</b>	<b>15.324,00</b>	<b>8.803,62</b>	<b>8.803,62</b>	<b>57,4</b>	<b>57,4</b>
Prémio de Colocação	10	4	40,0	15.324,00	8.803,62	8.803,62	57,4	57,4
Apoios à Contratação para Jovens		828		0,00	0,00	0,00		
Apoios a Contratação para Adultos e Públicos Específicos		198		0,00	0,00	0,00		
Linha de Apoio à Criação de Empresas e de Emprego				0,00	0,00	0,00		
<b>APOIOS À PROMOÇÃO DO ARTESANATO</b>	<b>11</b>		<b>0,0</b>	<b>78.628,00</b>	<b>74,82</b>	<b>74,82</b>	<b>0,1</b>	<b>0,1</b>
Promoção do Artesanato - Artesãos	11		0,0	2.088,00	74,82	74,82	3,6	3,6
c) (**) Promoção do Artesanato - Feiras	16		0,0	76.540,00	0,00	0,00	0,0	0,0
Prog. para a Promoção dos Ofícios e das Micro-empresas Artesanais - PPART				0,00	0,00	0,00		
<b>APOIO AO DESENVOLVIMENTO COOPERATIVO</b>				<b>529.686,00</b>	<b>354.143,04</b>	<b>66.511,83</b>	<b>66,9</b>	<b>12,6</b>
d) (**) PRODESCOOP - Cooperativas - Investimento	5		0,0	324.939,00	203.727,68	48.150,00	62,7	14,8
PRODESCOOP - Cooperativas - Criação de Postos de Trabalho				204.747,00	150.415,36	18.361,83	73,5	9,0
<b>FUNDO EUROPEU DE AJUSTAMENTO À GLOBALIZAÇÃO - FEG</b>				<b>0,00</b>	<b>0,00</b>	<b>0,00</b>		
Apoios à Auto-Colocação				0,00	0,00	0,00		
Apoio à Inserção				0,00	0,00	0,00		
Apoio ao Empreendedorismo				0,00	0,00	0,00		
Planos de Integração				0,00	0,00	0,00		
Prática em Contexto de Trabalho				0,00	0,00	0,00		
Apoios à Contratação				0,00	0,00	0,00		
Bolsa de Formação - FEG				0,00	0,00	0,00		
<b>FORMAÇÃO DE AGENTES DA POLÍTICA DE EMPREGO</b>	<b>406</b>	<b>29</b>	<b>7,1</b>	<b>3.086,00</b>	<b>0,00</b>	<b>0,00</b>	<b>0,0</b>	<b>0,0</b>
<b>FORMAÇÃO DE AGENTES DA POLÍTICA DE EMPREGO</b>	<b>406</b>	<b>29</b>	<b>7,1</b>	<b>3.086,00</b>	<b>0,00</b>	<b>0,00</b>	<b>0,0</b>	<b>0,0</b>
Formação de Formadores	406	29	7,1	3.086,00	0,00	0,00	0,0	0,0
Formação de Animadores de UNIVAS e Clubes de Emprego				0,00	0,00	0,00		
<b>ACÇÕES EM COOPERAÇÃO</b>				<b>0,00</b>	<b>0,00</b>	<b>0,00</b>		
Centros de Gestão Participada				0,00	0,00	0,00		
Acções em Cooperação com Outras Entidades				0,00	0,00	0,00		

DESIGNAÇÃO DA DESPESA	Execução Física			Execução Financeira (Un.: Euros)				
	Meta a)	Abrangidos b)	Grau Exec. b) / a)	Dotação a)	Cabimento b)	Pagamento c)	Grau Exec. b) / a)	Grau Exec. c) / a)
PROG. 2 - INTEGRAÇÃO ECON. E SOCIAL DOS GRUPOS SOCIAIS DESFAV.	18.749	11.651	62,1	29.653.978,00	19.400.428,36	6.530.492,32	65,4	22,0
PROMOVER O EMP. E A EMPREGABILIDADE DOS GRUPOS PART. DESFAVORECIDOS	18.749	11.651	62,1	29.653.978,00	19.400.428,36	6.530.492,32	65,4	22,0
ACÇÕES DE DESENV.PESSOAL E PROF. PESSOAS C/DEFICIÊNCIA	1.763	1.091	61,9	8.500.500,00	7.922.727,59	3.074.299,37	93,2	36,2
Aval. e Orientação Prof. de Pessoas com Deficiência	330	56	17,0	150.500,00	121.111,02	41.786,30	80,5	27,8
Form. para Pessoas com Deficiência - Acções em Cooperação	1.433	1.035	72,2	8.350.000,00	7.801.616,57	3.032.513,07	93,4	36,3
APOIOS AO EMPREGO E À CONTRATAÇÃO PESSOAS C/DEFICIÊNCIA	1.166	595	51,0	1.976.640,00	728.220,32	212.104,71	36,8	10,7
Incentivos ao Emp. de Pers. com Deficiência	46	1	2,2	206.048,00	41.013,75	15.735,43	19,9	7,6
Emprego Protegido - Cent. de Emp. Protegido	70	35	50,0	290.410,00	1.921,02	300,83	0,7	0,0
Emprego Protegido - Enclaves	25	60	240,0	104.550,00	0,00	0,00	0,0	0,0
Prémio de Mérito				0,00	0,00	0,00		
Apoio à Colocação e Acompanhamento Pós - Colocação	801	497	62,0	650.000,00	631.359,07	179.801,20	97,1	27,7
OED Lisboa				0,00	0,00	0,00		
Ajudas Técnicas e Triciclos				6.036,00	6.036,00	6.036,00	100,0	100,0
Estágio de Inserção para Pessoas c/ Deficiência e Incapacidades	125	1	0,8	504.944,00	38.709,75	10.231,25	7,7	2,0
Contrato emprego - Inserção para Pessoas c/ Deficiência e Incapacidades	99	1	1,0	214.652,00	9.180,73	0,00	4,3	0,0
Avaiiação da Incapacidade Decorrente de Acidente de Trabalho				0,00	0,00	0,00		
Apoios a Manutenção e Reintegração de Pessoas com Incapacidade Decorrente de Aciden				0,00	0,00	0,00		
ACÇÕES DE FORM. PROF. DE GRUPOS DESFAVORECIDOS	1.500	455	30,3	1.437.975,00	314.386,71	64.466,31	21,9	4,5
Formação para a Inclusão	1.500	455	30,3	1.437.975,00	314.386,71	64.466,31	21,9	4,5
PROGRAMA VIDA - EMPREGO	371	198	53,4	1.411.439,00	1.003.982,95	251.366,52	71,1	17,8
Estágios de Integração Sócio-Profissional	203	94	46,3	706.209,00	481.129,23	116.079,06	68,1	16,4
Prémio de Integração Sócio-Profissional	18	25	138,9	95.596,00	25.153,20	20.122,56	26,3	21,0
Apoios ao Emprego	149	79	53,0	602.034,00	490.154,56	113.278,41	81,4	18,8
Apoios ao Auto-Emprego	1		0,0	7.600,00	7.545,96	1.886,49	99,3	24,8
DESENV. A REDE DE EQUIP. E SERV. DE PROMOÇÃO E DESENV.SOCIAL				0,00	0,00	0,00		
Centros e Unidades de Reabilitação Profissional				0,00	0,00	0,00		
DINAMIZAÇÃO E PROMOÇÃO DO MERCADO SOCIAL DE EMPREGO	13.949	9.312	66,8	16.327.424,00	9.431.110,79	2.928.255,41	57,8	17,9
(*) Empresas de Inserção - Investimento	12		0,0	131.518,00	60.036,30	18.911,48	45,6	14,4
Empresas de Inserção - Profissionalização	977	1.158	118,5	4.603.225,00	3.803.959,63	1.597.781,69	82,6	34,7
(*) Empresas de Inserção - Formação	260	123	47,3	491.336,00	375.575,49	208.661,32	76,4	42,5
Empresas de Inserção - Prémio Integração	28	4	14,3	143.935,00	45.134,04	45.134,04	31,4	31,4
Programas Ocupacionais - Carenciados				542,00	541,99	0,00	100,0	0,0
Programas Ocupacionais - Subsidiados				0,00	0,00	0,00		
Contrato Emprego Inserção	10.156	6.877	67,7	2.502.177,00	722.374,99	158.370,32	28,9	6,3
Contrato Emprego Inserção +	2.788	1.273	45,7	8.454.691,00	4.423.488,35	899.396,56	52,3	10,6
Centros de Gestão Participada - Reabilitação				0,00	0,00	0,00		
PROG. 3 - INTERV. PARA A ORG.E GESTÃO DO MERC EMP.E DA FORM. PROF.	25.000	5.762	23,0	2.869.874,00	1.768.042,64	756.289,74	61,6	26,4
DESENV. E MODERNIZAÇÃO DAS ESTRUTURAS E SERV. DE APOIO AO EMP. E FORM.				2.841.554,00	1.758.798,35	750.793,65	61,9	26,4
PROM. DE EST. E SERV. DE AP. À INSERÇÃO PROFISSIONAL				1.718.698,00	852.128,49	294.750,19	49,6	17,1
b) (**) GIP - Gabinetes de Inserção Profissional	145	118	81,4	1.718.698,00	852.128,49	294.750,19	49,6	17,1
a) (**) Informação e Orientação Profissional		34.243		0,00	0,00	0,00		
Certificação Profissional				31.943,00	28.184,22	0,00	88,2	0,0
Estudos e Investigação				0,00	0,00	0,00		
Processos e Métodos Didácticos				0,00	0,00	0,00		
Observatório do Emprego e Formação				0,00	0,00	0,00		
Regime Prest. Desemp. - DL nº220 de 03/11/2006				1.090.913,00	878.485,64	456.043,46	80,5	41,8
COLOCAÇÃO	25.000	5.762	23,0	0,00	0,00	0,00		
(***) Prod. de Instrumentos Téc. de Sup. à Actividade de Colocação	25.000	5.762	23,0	0,00	0,00	0,00		
COLOCAÇÃO EXTERNA				0,00	0,00	0,00		
Rede Eures				0,00	0,00	0,00		
PRESTAÇÕES TÉCNICAS - METODOLOGIA PNE				28.320,00	9.244,29	5.496,09	32,6	19,4
INSERJOVEM				9.569,00	3.327,42	1.759,32	34,8	18,4
REAGE				18.751,00	5.916,87	3.736,77	31,6	19,9
MODERNIZAÇÃO DO SERVIÇO PÚBLICO DE EMPREGO				0,00	0,00	0,00		
Modern. do SPE: Proj. LSE (Livre Serv. P/ Emprego)				0,00	0,00	0,00		
PROG. 4 - RELAÇÕES C/EXTERIOR E ARTICULAÇÃO COM OUTRAS ENTIDADES				127.250,00	0,00	0,00	0,0	0,0
ACÇÕES CONJUNTAS COM OUTRAS ENTIDADES				124.250,00	0,00	0,00	0,0	0,0
Diálogo Social				0,00	0,00	0,00		
Participação em Programas Comunitários				0,00	0,00	0,00		
OUTRAS ACÇÕES CONJUNTAS COM OUTRAS ENTIDADES				124.250,00	0,00	0,00	0,0	0,0
Concursos Diversos				124.250,00	0,00	0,00	0,0	0,0
Cooperação IEFP, I.P. / Secretariado Nacional de Reabilitação				0,00	0,00	0,00		
Outras Acções				0,00	0,00	0,00		
Cooperação IEFP / Cooperativa António Sérgio				0,00	0,00	0,00		

DESIGNAÇÃO DA DESPESA	Execução Física			Execução Financeira (Un.: Euros)				
	Meta a)	Abrangidos b)	Grau Exec. b) / a)	Dotação a)	Cabimento b)	Pagamento c)	Grau Exec. b) / a)	Grau Exec. c) / a)
<b>COOPERAÇÃO INSTITUCIONAL</b>				<b>0,00</b>	<b>0,00</b>	<b>0,00</b>		
Comissão para a Igualdade no Trabalho e no Emprego (CITE)				0,00	0,00	0,00		
Serviços Sociais do MSST				0,00	0,00	0,00		
Agência Nacional Sócrates e Leonardo da Vinci				0,00	0,00	0,00		
Instituto de Gestão do Fundo Social Europeu (IGFSE)				0,00	0,00	0,00		
Outros Serviços				0,00	0,00	0,00		
Alto Comissariado p/Imigração e Minorias Étnicas				0,00	0,00	0,00		
<b>RELAÇÕES PÚBLICAS</b>				<b>3.000,00</b>	<b>0,00</b>	<b>0,00</b>	<b>0,0</b>	<b>0,0</b>
<b>Informação para o Exterior</b>				<b>3.000,00</b>	<b>0,00</b>	<b>0,00</b>	<b>0,0</b>	<b>0,0</b>
<b>Relação Directa com os Utentes</b>				<b>0,00</b>	<b>0,00</b>	<b>0,00</b>		
<b>RELAÇÕES INTERNACIONAIS</b>				<b>0,00</b>	<b>0,00</b>	<b>0,00</b>		
Organizações Internacionais				0,00	0,00	0,00		
<b>COOPERAÇÃO BILATERAL C/ PALOPS</b>				<b>0,00</b>	<b>0,00</b>	<b>0,00</b>		
Cooperação Bilateral com Outros Países e Outras Actividades				0,00	0,00	0,00		
<b>PROG. 5 - GESTÃO E ORGANIZAÇÃO INTERNA</b>				<b>17.715.300,00</b>	<b>10.785.510,68</b>	<b>4.717.812,19</b>	<b>60,9</b>	<b>26,6</b>
<b>INFRA-ESTRUTURAS FÍSICAS</b>				<b>3.227.628,00</b>	<b>598.867,19</b>	<b>165.115,87</b>	<b>18,6</b>	<b>5,1</b>
Centros de Emprego				504.473,00	31.158,47	9.297,83	6,2	1,8
Centros de Formação Profissional de Gestão Directa				2.495.555,00	481.162,92	137.698,25	19,3	5,5
Centros de Formação Profissional de Gestão Participada				0,00	0,00	0,00		
Centro de Reabilitação Profissional de Gestão Directa				207.600,00	74.658,94	10.858,42	36,0	5,2
Centro de Reabilitação Profissional de Gestão Participada				0,00	0,00	0,00		
Serviços de Coordenação Central e Regional				20.000,00	11.886,86	7.261,37	59,4	36,3
Outras Infra-Estruturas Físicas				0,00	0,00	0,00		
<b>Funcionamento, Organização e Gestão Internas</b>				<b>517.261,00</b>	<b>362.460,91</b>	<b>159.531,48</b>	<b>70,1</b>	<b>30,8</b>
<b>Funcionamento, Organização e Gestão Internas</b>				<b>517.261,00</b>	<b>362.460,91</b>	<b>159.531,48</b>	<b>70,1</b>	<b>30,8</b>
<b>FUNCIONAMENTO - POEFDs E POR</b>				<b>0,00</b>	<b>0,00</b>	<b>0,00</b>		
Funcionamento - POPH				0,00	0,00	0,00		
<b>RECURSOS HUMANOS</b>				<b>70.249,00</b>	<b>33.818,20</b>	<b>12.029,87</b>	<b>48,1</b>	<b>17,1</b>
<b>GESTÃO DE RECURSOS HUMANOS</b>				<b>16.444,00</b>	<b>8.474,85</b>	<b>5.446,01</b>	<b>51,5</b>	<b>33,1</b>
Centros de Emprego				10.400,00	5.699,97	3.636,54	54,8	35,0
Centros de Formação Profissional				3.064,00	1.337,22	857,06	43,6	28,0
Centros de Reabilitação Profissional				480,00	480,00	134,75	100,0	28,1
Serviços de Coordenação Central e Regional				2.500,00	957,66	817,66	38,3	32,7
POR				0,00	0,00	0,00		
Pessoal Deslocado em Diversos Serviços				0,00	0,00	0,00		
<b>DESENVOLVIMENTO DOS RECURSOS HUMANOS</b>				<b>0,00</b>	<b>0,00</b>	<b>0,00</b>		
Formação Interna - Acções				0,00	0,00	0,00		
<b>Acção Social</b>				<b>53.805,00</b>	<b>25.343,35</b>	<b>6.583,86</b>	<b>47,1</b>	<b>12,2</b>
<b>INFORMATIZAÇÃO</b>				<b>34.332,00</b>	<b>29.608,19</b>	<b>1.454,74</b>	<b>86,2</b>	<b>4,2</b>
<b>Hardware</b>				<b>31.832,00</b>	<b>28.153,45</b>	<b>0,00</b>	<b>88,4</b>	<b>0,0</b>
<b>Software</b>				<b>0,00</b>	<b>0,00</b>	<b>0,00</b>		
<b>Comunicação</b>				<b>0,00</b>	<b>0,00</b>	<b>0,00</b>		
<b>Outros</b>				<b>2.500,00</b>	<b>1.454,74</b>	<b>1.454,74</b>	<b>58,2</b>	<b>58,2</b>
<b>INFORMAÇÃO CIENTÍFICA E DOCUMENTAÇÃO</b>				<b>1.080,00</b>	<b>453,99</b>	<b>423,99</b>	<b>42,0</b>	<b>39,3</b>
<b>INFORMAÇÃO CIENTÍFICA E DOCUMENTAÇÃO</b>				<b>1.080,00</b>	<b>453,99</b>	<b>423,99</b>	<b>42,0</b>	<b>39,3</b>
Informação Científica e Técnica				1.080,00	453,99	423,99	42,0	39,3
Actividade Editorial				0,00	0,00	0,00		
Informação Interna				0,00	0,00	0,00		
<b>GESTÃO DE CENTROS</b>				<b>13.864.750,00</b>	<b>9.760.302,20</b>	<b>4.379.256,24</b>	<b>70,4</b>	<b>31,6</b>
<b>Centros de Emprego</b>				<b>3.441.153,00</b>	<b>2.492.847,82</b>	<b>1.200.800,36</b>	<b>72,4</b>	<b>34,9</b>
<b>Centros de Formação Profissional</b>				<b>9.551.717,00</b>	<b>6.697.614,24</b>	<b>2.932.309,42</b>	<b>70,1</b>	<b>30,7</b>
<b>Centros de Reabilitação Profissional</b>				<b>871.880,00</b>	<b>569.840,14</b>	<b>246.146,46</b>	<b>65,4</b>	<b>28,2</b>
<b>PROG 6 - OUTROS</b>				<b>0,00</b>	<b>0,00</b>	<b>0,00</b>		
<b>Restituições de Apoios Comunitários</b>				<b>0,00</b>	<b>0,00</b>	<b>0,00</b>		
<b>Cativações</b>				<b>0,00</b>	<b>0,00</b>	<b>0,00</b>		
<b>Constituição de Reserva</b>				<b>0,00</b>	<b>0,00</b>	<b>0,00</b>		
<b>ORGANISMO INTERMÉDIO</b>				<b>0,00</b>	<b>0,00</b>	<b>0,00</b>		
<b>TOTAL</b>				<b>174.057.331,00</b>	<b>121.778.821,11</b>	<b>46.144.160,07</b>	<b>70,0</b>	<b>26,5</b>

(\*) Número de pessoas envolvidas em componentes de medidas (ex.: majorações em ILE) cuja meta já está contemplada na medida principal.

(\*\*) A execução física destas medidas não é contabilizada em número de abrangidos ou pessoas apoiadas, pelo que não pode ser adicionada à execução das restantes medidas.

(\*\*\*) Este número inclui as colocações de desempregados e empregados

(1) Inclui a actividade realizada no âmbito das Iniciativas Locais de Emprego - Serviços de Apoio à Família

Metas e Execução Física Agregadas por:

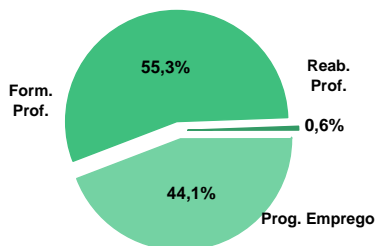
Pessoas:	115.694	65.207
a) Informação e Orientação Profissional:		34.243
b) Estruturas:	145	118
c) Feiras:	16	
d) Cooperativas (Investimento):	5	
f) Prémios de Igualdade de Oportunidades	4	5
g) Programa de Apoio à Iniciativa Privada (PAIPS)		

**DELEGAÇÃO REGIONAL DO ALENTEJO**
**EXECUÇÃO FÍSICA E FINANCEIRA**

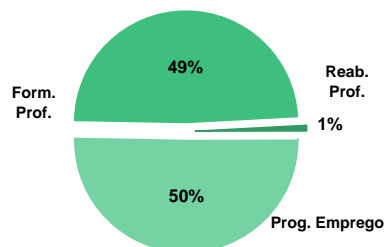
Valores acumulados a 30 de Junho de 2011

ÁREAS DE INTERVENÇÃO	Execução Física			Execução Financeira (Un.: Euros)			
	Meta	Abrangidos	Grau Exec.	Dotação	Cabimento	Pagamento	Grau Exec.
<b>EMPREGO</b>	<b>19.950</b>	<b>10.127</b>	<b>50,8</b>	<b>24.134.341,00</b>	<b>15.865.417,74</b>	<b>4.705.981,55</b>	<b>19,5</b>
Programas de Emprego	14.950	7.576	50,7	24.134.341,00	15.865.417,74	4.705.981,55	19,5
Colocações	5.000	2.551	51,0	0,00	0,00	0,00	
Colocações de Desempregados	-	2.401	-	-	-	-	-
Colocações de Desempregados	-	150	-	-	-	-	-
<b>FORMAÇÃO PROFISSIONAL</b>	<b>16.122</b>	<b>9.499</b>	<b>58,9</b>	<b>17.537.287,00</b>	<b>11.661.767,34</b>	<b>4.554.865,09</b>	<b>26,0</b>
<b>REABILITAÇÃO PROFISSIONAL</b>	<b>293</b>	<b>110</b>	<b>37,5</b>	<b>868.830,00</b>	<b>307.747,93</b>	<b>74.830,30</b>	<b>24,3</b>
<b>TOTAL</b>	<b>36.365</b>	<b>19.736</b>	<b>54,3</b>	<b>42.540.458,00</b>	<b>27.834.933,01</b>	<b>9.335.676,94</b>	<b>21,9</b>
Informação e Orientação Profissional		8.828		0,00	0,00	0,00	

Abrangidos - Peso relativo



Pagamento - Peso relativo


**MEDIDAS / PROGRAMAS COM MAIOR PESO RELATIVO**

EXECUÇÃO FÍSICA	METAS	ABRANGIDOS	GRAU
Formação Modular	8.726	5.199	59,6
Contrato Emprego Inserção	8.463	3.850	45,5
Cursos Educação e Formação de Adultos	3.048	2.611	85,7
Reconhec. e Validação de Competências	2.852	869	30,5
Contrato Emprego Inserção +	2.481	1.555	62,7
Estágios Prof. - Qualificação Emprego	1.653	62	3,8
Estágios Prof. - Qualificação Emprego	598	538	90,0
Cursos Educação e Formação de Adultos	492	308	62,6
Estágios Prof. - Qualificação Emprego	466	370	79,4
Sist. de Aprendizagem - Gestão Directa	417	279	66,9

EXECUÇÃO FINANCEIRA	DOTAÇÃO	CABIMENTO	PAGAMENTO	GRAU PAGAM
Cursos Educação e Formação de Adultos	11.503.578,00	7.666.823,83	2.929.906,93	25,5
Contrato Emprego Inserção +	7.041.964,00	5.489.917,10	1.466.475,21	20,8
Estágios Prof. - Qualificação Emprego	5.223.433,00	909.858,70	103.666,78	2,0
Estágios Prof. - Qualificação Emprego	2.328.235,00	2.030.875,31	511.292,00	22,0
Estágios Profissionais	2.008.512,00	1.950.673,62	762.050,05	37,9
Formação Modular	1.747.954,00	824.613,90	435.119,18	24,9
Emp. de Inserção - Profissionalização	1.567.395,00	1.418.138,46	422.003,72	26,9
Estágios Prof. - Qualificação Emprego	1.537.508,00	1.265.921,01	438.105,84	28,5
Contrato Emprego Inserção	1.417.151,00	472.390,01	110.461,38	7,8
Reconhec. e Validação de Competências	1.374.279,00	1.269.461,90	444.454,71	32,3

PROGRAMAS DE EMPREGO	Execução Física			Execução Financeira (Un.: Euros)			
	Meta	Abrangidos	Grau Exec.	Dotação	Cabimento	Pagamento	Grau Exec.
<b>PROGRAMAS DE FORMAÇÃO E EMPREGO</b>	<b>3.234</b>	<b>1.514</b>	<b>46,8</b>	<b>11.756.413,00</b>	<b>6.798.349,77</b>	<b>2.004.291,72</b>	<b>17,0</b>
Bolsas de Formação da Iniciativa do Trabalhador	19	28	147,4	42.273,00	29.401,43	3.268,63	7,7
Estágios Profissionais - Port. 268/1997				0,00	0,00	0,00	
Estágios Profissionais na Administração Pública	6	6	100,0	34.733,00	34.732,32	27.094,90	78,0
Estágios Profissionais - INOV-ART				0,00	0,00	0,00	
Estágios Profissionais - INOV-JOVEM	2	2	100,0	56.403,00	56.398,32	24.885,45	44,1
Estágios Profissionais - INOV-SOCIAL	99	107	108,1	525.316,00	520.489,06	133.928,07	25,5
Estágios Profissionais - INOV Mundus				0,00	0,00	0,00	
Estágios Profissionais - INOV EXPORT				0,00	0,00	0,00	
Estágios Profissionais	391	401	102,6	2.008.512,00	1.950.673,62	762.050,05	37,9
Estágios Qualificação-Emprego	466	370	79,4	1.537.508,00	1.265.921,01	438.105,84	28,5
Estágios Profissionais de níveis III e IV	598	538	90,0	2.328.235,00	2.030.875,31	511.292,00	22,0
Estágios Profissionais - Port. 92/2011	1.653	62	3,8	5.223.433,00	909.858,70	103.666,78	2,0
<b>CRIAÇÃO DE EMPREGO E EMPRESAS</b>	<b>183</b>	<b>156</b>	<b>85,2</b>	<b>846.021,00</b>	<b>696.819,98</b>	<b>373.819,13</b>	<b>44,2</b>
(1) (*) Programa de Estímulo à Oferta de Emprego - Investimento	17	9	52,9	356.015,00	235.600,80	83.511,38	23,5
(1) ILE - Criação de Postos de Trabalho	6	9	150,0	128.282,00	120.735,36	67.913,64	52,9
(1) (*) ILE - Majorações	3		0,0	9.056,00	9.055,14	4.527,57	50,0
APE - Criação de Postos de Trabalho				0,00	0,00	0,00	
(*) APE - Majorações				0,00	0,00	0,00	
Apoios à Contratação		1		0,00	0,00	0,00	
(**) Prémio de Igualdade de Oportunidades - Majorações	2		0,0	28.930,00	28.928,90	19.158,56	66,2
APE - Apoios à criação do Próprio Emprego - PAECPE	136	70	51,5	311.864,00	302.250,38	198.707,98	63,7
Prémio de Colocação				0,00	0,00	0,00	
Apoios à Contratação para Jovens		62		0,00	0,00	0,00	
Apoios à Contratação para Adultos e Públicos Específicos		14		0,00	0,00	0,00	
Linha de Apoio à Criação de Empresas e de Emprego				0,00	0,00	0,00	
Promoção do Artesanato - Artesãos	41		0,0	11.874,00	249,40	0,00	0,0
PRODESCOOP - Cooperativas - Criação de Postos de Trabalho				0,00	0,00	0,00	
<b>MERCADO SOCIAL DE EMPREGO</b>	<b>11.342</b>	<b>5.783</b>	<b>51,0</b>	<b>10.364.630,00</b>	<b>7.567.846,81</b>	<b>2.045.758,88</b>	
(*) Empresas de Inserção - Investimento	6		0,0	45.864,00	901,39	901,39	2,0
Empresas de Inserção - Profissionalização	388	377	97,2	1.567.395,00	1.418.138,46	422.003,72	26,9
(*) Empresas de Inserção - Formação	152	87	57,2	241.661,00	186.499,85	45.917,18	19,0
Empresas de Inserção - Prémio Integração	10	1	10,0	50.595,00	0,00	0,00	0,0
Programas Ocupacionais - Carenciados				0,00	0,00	0,00	
Programas Ocupacionais - Subsidiados				0,00	0,00	0,00	
Contrato Emprego Inserção	8.463	3.850	45,5	1.417.151,00	472.390,01	110.461,38	7,8
Contrato Emprego Inserção +	2.481	1.555	62,7	7.041.964,00	5.489.917,10	1.466.475,21	20,8
<b>OUTRAS MEDIDAS DE PROMOÇÃO DO EMPREGO</b>	<b>191</b>	<b>123</b>	<b>64,4</b>	<b>728.038,00</b>	<b>558.066,41</b>	<b>245.302,85</b>	<b>33,7</b>
FUNDO DE AJUSTAMENTO À GLOBALIZAÇÃO - FEG				0,00	0,00	0,00	
Apoios à Auto-Colocação				0,00	0,00	0,00	
Apoios à Inserção				0,00	0,00	0,00	
Apoio ao Empreendedorismo				0,00	0,00	0,00	
Planos de Integração				0,00	0,00	0,00	
Prática em Contexto de Trabalho				0,00	0,00	0,00	
Apoios à Contratação				0,00	0,00	0,00	
Bolsa de Formação				0,00	0,00	0,00	
Formação de Animadores de UNIVAS e Clubes de Emprego	33		0,0	2.000,00	0,00	0,00	0,0
<b>PROGRAMA VIDA - EMPREGO</b>	<b>158</b>	<b>123</b>	<b>77,8</b>	<b>726.038,00</b>	<b>558.066,41</b>	<b>245.302,85</b>	<b>33,8</b>
Estágios de Integração Sócio-Profissional	70	65	92,9	310.395,00	235.394,15	124.200,58	40,0
Prémio de Integração Sócio-Profissional	3		0,0	17.608,00	0,00	0,00	0,0
Apoios ao Emprego	85	58	68,2	398.035,00	322.672,26	121.102,27	30,4
Apoios ao Auto-Emprego				0,00	0,00	0,00	
<b>ESTRUTURAS E OUTROS APOIOS PARA PROMOÇÃO DO EMPREGO</b>	<b>-</b>	<b>-</b>		<b>439.239,00</b>	<b>244.334,77</b>	<b>36.808,97</b>	<b>8,4</b>
(**) Promoção do Artesanato - Feiras	12		0,0	60.100,00	43.400,00	0,00	0,0
Prog. para a Promoção dos Ofícios e das Micro-empresas Artesanais - PPART				0,00	0,00	0,00	
(**) PRODESCOOP - Cooperativas - Investimento				0,00	0,00	0,00	
PROM. DE EST. E SERV. DE AP. À INSERÇÃO PROFISSIONAL	-	-	-	379.139,00	200.934,77	36.808,97	9,7
(**) GIP - Gabinetes de Inserção Profissional	33	32	97,0	379.139,00	200.934,77	36.808,97	9,7
<b>TOTAL</b>	<b>14.950</b>	<b>7.576</b>	<b>50,7</b>	<b>24.134.341,00</b>	<b>15.865.417,74</b>	<b>4.705.981,55</b>	<b>19,5</b>

(\*) Número de pessoas envolvidas em componentes de medidas (ex.: majorações em ILE) cuja meta já está contemplada na medida principal.

(\*\*) A execução física destas medidas não é contabilizada em número de abrangidos ou pessoas apoiadas, pelo que não pode ser adicionada à execução das restantes medidas.

(1) Inclui a actividade realizada no âmbito das Iniciativas Locais de Emprego - Serviços de Apoio à Família



<b>FORMAÇÃO PROFISSIONAL</b>	<b>Execução Física</b>			<b>Execução Financeira (Un.: Euros)</b>			
	<b>Meta</b>	<b>Abrangidos</b>	<b>Grau Exec.</b>	<b>Dotação</b>	<b>Cabimento</b>	<b>Pagamento</b>	<b>Grau Exec.</b>
Sistema de Aprendizagem - Gestão Directa	417	279	66,9	1.061.809,00	641.110,25	329.959,49	31,1
Sistema de Aprendizagem - Entidades Externas	134	54	40,3	588.000,00	575.885,76	171.913,00	29,2
Sistema de Aprendizagem - Saldos				0,00	0,00	0,00	
Cursos de Educação e Formação de Jovens	185	75	40,5	451.194,00	228.166,69	91.142,04	20,2
Cursos de Especialização Tecnológica	111	104	93,7	200.264,00	162.155,55	76.840,61	38,4
Reconhecimento e Validação de Competências	2.852	869	30,5	1.374.279,00	1.269.461,90	444.454,71	32,3
Portugal Acolhe	43		0,0	26.000,00	4.360,00	0,00	0,0
Programa Qualificação-Emprego				0,00	0,00	0,00	
Formação Modular	8.726	5.199	59,6	1.747.954,00	824.613,90	435.119,18	24,9
Cursos de Educação e Formação de Adultos	3.048	2.611	85,7	11.503.578,00	7.666.823,83	2.929.906,93	25,5
Formação de Formadores	114		0,0	11.095,00	0,00	0,00	0,0
Formação para a Inclusão	492	308	62,6	573.114,00	289.189,46	75.529,13	13,2
<b>IEFP, I.P. (Centros de Emprego + Centros de Form. Prof. de Gestão Directa)</b>	<b>16.122</b>	<b>9.499</b>	<b>58,9</b>	<b>17.537.287,00</b>	<b>11.661.767,34</b>	<b>4.554.865,09</b>	<b>26,0</b>
Centros de Gestão Participada				0,00	0,00	0,00	
Ações em Cooperação com Outras Entidades				0,00	0,00	0,00	
<b>TOTAL</b>	<b>16.122</b>	<b>9.499</b>	<b>58,9</b>	<b>17.537.287,00</b>	<b>11.661.767,34</b>	<b>4.554.865,09</b>	<b>26,0</b>

<b>REABILITAÇÃO PROFISSIONAL DE PESSOAS COM DEFICIÊNCIA</b>	<b>Execução Física</b>			<b>Execução Financeira (Un.: Euros)</b>			
	<b>Meta</b>	<b>Abrangidos</b>	<b>Grau Exec.</b>	<b>Dotação</b>	<b>Cabimento</b>	<b>Pagamento</b>	<b>Grau Exec.</b>
Aval. e Orientação Prof. de Pessoas com Deficiência		3		0,00	0,00	0,00	
Form. para Pessoas com Deficiência - Ações em Cooperação				0,00	0,00	0,00	
Incentivos ao Emp. de Pess. com Deficiência	6		0,0	28.925,00	0,00	0,00	0,0
Emprego Protegido - Cent. de Emp. Protegido	17	21	123,5	74.937,00	65.266,82	22.380,22	29,9
Emprego Protegido - Enclaves	10	24	240,0	0,00	0,00	0,00	
Prémio de Mérito				0,00	0,00	0,00	
Apoio à Colocação e Acompanhamento Pós - Colocação	80	54	67,5	100.000,00	99.973,53	24.262,27	24,3
OED Lisboa				0,00	0,00	0,00	
Ajudas Técnicas e Triciclos				0,00	0,00	0,00	
Estágio de Inserção para Pessoas c/ Deficiência e Incapacidades	56	1	1,8	291.249,00	10.740,40	1.702,74	0,6
Contrato emprego - Inserção para Pessoas c/ Deficiência e Incapacidades	124	7	5,6	373.719,00	131.767,18	26.485,07	7,1
Avaliação da Incapacidade Decorrente de Acidente de Trabalho				0,00	0,00	0,00	
Apoios a Manutenção e Reintegração de Pessoas com Incapacidade Decorrente de Ac				0,00	0,00	0,00	
Centros e Unidades de Reabilitação Profissional				0,00	0,00	0,00	
Centros de Gestão Participada - Reabilitação				0,00	0,00	0,00	
Organismo Intermédio				0,00	0,00	0,00	
<b>TOTAL</b>	<b>293</b>	<b>110</b>	<b>37,5</b>	<b>868.830,00</b>	<b>307.747,93</b>	<b>74.830,30</b>	<b>8,6</b>

DESIGNAÇÃO DA DESPESA	Execução Física			Execução Financeira (Un.: Euros)				
	Meta a)	Abrangidos b)	Grau Exec. b) / a)	Dotação a)	Cabimento b)	Pagamento c)	Grau Exec. b) / a)	Grau Exec. c) / a)
<b>PROG. 1 - INTERV. ESTRUT. NOS DOMÍNIOS DO EMPREGO E DA FORM. PROF.</b>	<b>19.080</b>	<b>10.861</b>	<b>56,9</b>	<b>29.628.707,00</b>	<b>18.911.147,63</b>	<b>6.857.446,81</b>	<b>63,8</b>	<b>23,1</b>
<b>PROMOÇÃO DA EMPREGABILIDADE E DO EMPREGO</b>	<b>18.750</b>	<b>10.705</b>	<b>57,1</b>	<b>28.709.491,00</b>	<b>18.170.927,65</b>	<b>6.483.627,68</b>	<b>63,3</b>	<b>22,6</b>
<b>PROM. A FORM. QUALIFICANTE E A TRANSIÇÃO P/A VIDA ACTIVA</b>	<b>847</b>	<b>512</b>	<b>60,4</b>	<b>2.301.267,00</b>	<b>1.607.318,25</b>	<b>669.855,14</b>	<b>69,8</b>	<b>29,1</b>
Sistema de Aprendizagem - Gestão Directa	417	279	66,9	1.061.809,00	641.110,25	329.959,49	60,4	31,1
Sistema de Aprendizagem - Entidades Externas	134	54	40,3	588.000,00	575.885,76	171.913,00	97,9	29,2
Sistema de Aprendizagem - Saldos				0,00	0,00	0,00		
Cursos de Educação e Formação de Jovens	185	75	40,5	451.194,00	228.166,69	91.142,04	50,6	20,2
Cursos de Especialização Tecnológica	111	104	93,7	200.264,00	162.155,55	76.840,61	81,0	38,4
<b>FORMAÇÃO AO LONGO DA VIDA E ADAPTABILIDADE</b>	<b>11.640</b>	<b>6.096</b>	<b>52,4</b>	<b>3.190.506,00</b>	<b>2.127.837,23</b>	<b>882.842,52</b>	<b>66,7</b>	<b>27,7</b>
Bolsas de Formação da Iniciativa do Trabalhador	19	28	147,4	42.273,00	29.401,43	3.268,63	69,6	7,7
Reconhecimento e Validação de Competências	2.852	869	30,5	1.374.279,00	1.269.461,90	444.454,71	92,4	32,3
Portugal Acolhe	43		0,0	26.000,00	4.360,00	0,00	16,8	0,0
Formação Modular	8.726	5.199	59,6	1.747.954,00	824.613,90	435.119,18	47,2	24,9
Programa Qualificação-Emprego				0,00	0,00	0,00		
<b>QUALIFICAÇÃO E INSERÇÃO PROF. PARA DESEMPREGADOS</b>	<b>6.162</b>	<b>3.988</b>	<b>64,7</b>	<b>22.635.999,00</b>	<b>13.858.884,79</b>	<b>4.772.116,50</b>	<b>61,2</b>	<b>21,1</b>
Cursos de Educação e Formação de Adultos	3.048	2.611	85,7	11.503.578,00	7.666.823,83	2.929.906,93	66,6	25,5
Estágios Profissionais - Port. 268/1997				0,00	0,00	0,00		
Estágios Profissionais na Administração Pública	6	6	100,0	34.732,00	34.732,32	27.094,90	100,0	78,0
Estágios Profissionais - INOV-ART				0,00	0,00	0,00		
Estágios Profissionais	391	401	102,6	2.008.512,00	1.950.673,62	762.050,05	97,1	37,9
Estágios Profissionais - Qualificação Emprego	466	370	79,4	1.537.508,00	1.265.921,01	438.105,84	82,3	28,5
Estágios Profissionais de níveis III e IV	598	538	90,0	2.328.235,00	2.030.875,31	511.292,00	87,2	22,0
Estágios Profissionais - Port. 92/2011	1.653	62	3,8	5.223.433,00	909.858,70	103.666,78	17,4	2,0
<b>PROGRAMA INOV</b>	<b>101</b>	<b>109</b>	<b>107,9</b>	<b>581.719,00</b>	<b>576.887,38</b>	<b>158.813,52</b>	<b>99,2</b>	<b>27,3</b>
Estágios Profissionais - INOV-JOVEM	2	2	100,0	56.403,00	56.398,32	24.885,45	100,0	44,1
Estágios Profissionais - INOV-SOCIAL	99	107	108,1	525.316,00	520.489,06	133.928,07	99,1	25,5
Estágios Profissionais - INOV Mundus				0,00	0,00	0,00		
Estágios Profissionais - INOV EXPORT				0,00	0,00	0,00		
<b>APOIO À CRIAÇÃO DE EMP. NO ÂMBITO DO DESENV. LOCAL E DA ECON. SOCIAL</b>	<b>183</b>	<b>156</b>	<b>85,2</b>	<b>906.121,00</b>	<b>740.219,98</b>	<b>373.819,13</b>	<b>81,7</b>	<b>41,3</b>
<b>APOIO AO INVEST. EM INIC. LOCAIS CRIADORAS DE EMPREGO</b>				<b>356.015,00</b>	<b>235.600,80</b>	<b>83.511,38</b>	<b>66,2</b>	<b>23,5</b>
(1) (*) Programa de Estímulo à Oferta de Emprego - Investimento	17	9	52,9	356.015,00	235.600,80	83.511,38	66,2	23,5
<b>PROGRAMA DE ESTÍMULO À OFERTA DE EMPREGO</b>	<b>142</b>	<b>80</b>	<b>56,3</b>	<b>478.132,00</b>	<b>460.969,78</b>	<b>290.307,75</b>	<b>96,4</b>	<b>60,7</b>
(1) ILE - Criação de Postos de Trabalho	6	9	150,0	128.282,00	120.735,36	67.913,64	94,1	52,9
(1) (*) ILE - Majorações	3		0,0	9.056,00	9.055,14	4.527,57	100,0	50,0
CPE - Criação de Postos de Trabalho				0,00	0,00	0,00		
(*) CPE - Majorações				0,00	0,00	0,00		
Apoios à Contratação		1		0,00	0,00	0,00		
f) (**) Prémio de Igualdade de Oportunidades - Majorações	2		0,0	28.930,00	28.928,90	19.158,56	100,0	66,2
Apoios à criação do Próprio Emprego - PAECPE	136	70	51,5	311.864,00	302.250,38	198.707,98	96,9	63,7
<b>APOIO À INT. NO MERCADO DE TRABALHO</b>		<b>76</b>		<b>0,00</b>	<b>0,00</b>	<b>0,00</b>		
Prémio de Colocação				0,00	0,00	0,00		
Apoios à Contratação para Jovens		62		0,00	0,00	0,00		
Apoios a Contratação para Adultos e Públicos Específicos		14		0,00	0,00	0,00		
Linha de Apoio à Criação de Empresas e de Emprego				0,00	0,00	0,00		
<b>APOIOS À PROMOÇÃO DO ARTESANATO</b>	<b>41</b>		<b>0,0</b>	<b>71.974,00</b>	<b>43.649,40</b>	<b>0,00</b>	<b>60,6</b>	<b>0,0</b>
Promoção do Artesanato - Artesãos	41		0,0	11.874,00	249,40	0,00	2,1	0,0
c) (**) Promoção do Artesanato - Feiras	12		0,0	60.100,00	43.400,00	0,00	72,2	0,0
Prog. para a Promoção dos Ofícios e das Micro-empresas Artesanais - PPART				0,00	0,00	0,00		
<b>APOIO AO DESENVOLVIMENTO COOPERATIVO</b>				<b>0,00</b>	<b>0,00</b>	<b>0,00</b>		
d) (**) PRODESCOOP - Cooperativas - Investimento				0,00	0,00	0,00		
PRODESCOOP - Cooperativas - Criação de Postos de Trabalho				0,00	0,00	0,00		
<b>FUNDO EUROPEU DE AJUSTAMENTO À GLOBALIZAÇÃO - FEG</b>				<b>0,00</b>	<b>0,00</b>	<b>0,00</b>		
Apoios à Auto-Colocação				0,00	0,00	0,00		
Apoio à Inserção				0,00	0,00	0,00		
Apoio ao Empreendedorismo				0,00	0,00	0,00		
Planos de Integração				0,00	0,00	0,00		
Prática em Contexto de Trabalho				0,00	0,00	0,00		
Apoios à Contratação				0,00	0,00	0,00		
Bolsa de Formação - FEG				0,00	0,00	0,00		
<b>FORMAÇÃO DE AGENTES DA POLÍTICA DE EMPREGO</b>	<b>147</b>		<b>0,0</b>	<b>13.095,00</b>	<b>0,00</b>	<b>0,00</b>	<b>0,0</b>	<b>0,0</b>
<b>FORMAÇÃO DE AGENTES DA POLÍTICA DE EMPREGO</b>	<b>147</b>		<b>0,0</b>	<b>13.095,00</b>	<b>0,00</b>	<b>0,00</b>	<b>0,0</b>	<b>0,0</b>
Formação de Formadores	114		0,0	11.095,00	0,00	0,00	0,0	0,0
Formação de Animadores de UNIVAS e Clubes de Emprego	33		0,0	2.000,00	0,00	0,00	0,0	0,0
<b>ACÇÕES EM COOPERAÇÃO</b>				<b>0,00</b>	<b>0,00</b>	<b>0,00</b>		
Centros de Gestão Participada				<b>0,00</b>	<b>0,00</b>	<b>0,00</b>		
Acções em Cooperação com Outras Entidades				<b>0,00</b>	<b>0,00</b>	<b>0,00</b>		

DESIGNAÇÃO DA DESPESA	Execução Física			Execução Financeira (Un.: Euros)				
	Meta a)	Abrangidos b)	Grau Exec. b) / a)	Dotação a)	Cabimento b)	Pagamento c)	Grau Exec. b) / a)	Grau Exec. c) / a)
<b>PROG. 2 - INTEGRAÇÃO ECON. E SOCIAL DOS GRUPOS SOCIAIS DESFAV.</b>	<b>12.285</b>	<b>6.324</b>	<b>51,5</b>	<b>12.532.612,00</b>	<b>8.722.850,61</b>	<b>2.441.421,16</b>	<b>69,6</b>	<b>19,5</b>
<b>PROMOVER O EMP. E A EMPREGABILIDADE DOS GRUPOS PART. DESFAVORECIDOS</b>	<b>12.285</b>	<b>6.324</b>	<b>51,5</b>	<b>12.532.612,00</b>	<b>8.722.850,61</b>	<b>2.441.421,16</b>	<b>69,6</b>	<b>19,5</b>
<b>ACÇÕES DE DESENV.PESSOAL E PROF. PESSOAS C/DEFICIÊNCIA</b>		<b>3</b>		<b>0,00</b>	<b>0,00</b>	<b>0,00</b>		
Aval. e Orientação Prof. de Pessoas com Deficiência		3		0,00	0,00	0,00		
Form. para Pessoas com Deficiência - Acções em Cooperação				0,00	0,00	0,00		
<b>APOIOS AO EMPREGO E À CONTRATAÇÃO PESSOAS C/DEFICIÊNCIA</b>	<b>293</b>	<b>107</b>	<b>36,5</b>	<b>868.830,00</b>	<b>307.747,93</b>	<b>74.830,30</b>	<b>35,4</b>	<b>8,6</b>
Incentivos ao Emp. de Pers. com Deficiência	6		0,0	28.925,00	0,00	0,00	0,0	0,0
Emprego Protegido - Cent. de Emp. Protegido	17	21	123,5	74.937,00	65.266,82	22.380,22	87,1	29,9
Emprego Protegido - Enclaves	10	24	240,0	0,00	0,00	0,00		
Prémio de Mérito				0,00	0,00	0,00		
Apoio à Colocação e Acompanhamento Pós - Colocação	80	54	67,5	100.000,00	99.973,53	24.262,27	100,0	24,3
OED Lisboa				0,00	0,00	0,00		
Ajudas Técnicas e Triciclos				0,00	0,00	0,00		
Estágio de Inserção para Pessoas c/ Deficiência e Incapacidades	56	1	1,8	291.249,00	10.740,40	1.702,74	3,7	0,6
Contrato emprego - Inserção para Pessoas c/ Deficiência e Incapacidades	124	7	5,6	373.719,00	131.767,18	26.485,07	35,3	7,1
Avaliação da Incapacidade Decorrente de Acidente de Trabalho				0,00	0,00	0,00		
Apoios a Manutenção e Reintegração de Pessoas com Incapacidade Decorrente de Aciden				0,00	0,00	0,00		
<b>ACÇÕES DE FORM. PROF. DE GRUPOS DESFAVORECIDOS</b>	<b>492</b>	<b>308</b>	<b>62,6</b>	<b>573.114,00</b>	<b>289.189,46</b>	<b>75.529,13</b>	<b>50,5</b>	<b>13,2</b>
Formação para a Inclusão	492	308	62,6	573.114,00	289.189,46	75.529,13	50,5	13,2
<b>PROGRAMA VIDA - EMPREGO</b>	<b>158</b>	<b>123</b>	<b>77,8</b>	<b>726.038,00</b>	<b>558.066,41</b>	<b>245.302,85</b>	<b>76,9</b>	<b>33,8</b>
Estágios de Integração Sócio-Profissional	70	65	92,9	310.395,00	235.394,15	124.200,58	75,8	40,0
Prémio de Integração Sócio-Profissional	3		0,0	17.608,00	0,00	0,00	0,0	0,0
Apoios ao Emprego	85	58	68,2	398.035,00	322.672,26	121.102,27	81,1	30,4
Apoios ao Auto-Emprego				0,00	0,00	0,00		
<b>DESENV. A REDE DE EQUIP. E SERV. DE PROMOÇÃO E DESENV.SOCIAL</b>				<b>0,00</b>	<b>0,00</b>	<b>0,00</b>		
Centros e Unidades de Reabilitação Profissional				0,00	0,00	0,00		
<b>DINAMIZAÇÃO E PROMOÇÃO DO MERCADO SOCIAL DE EMPREGO</b>	<b>11.342</b>	<b>5.783</b>	<b>51,0</b>	<b>10.364.630,00</b>	<b>7.567.846,81</b>	<b>2.045.758,88</b>	<b>73,0</b>	<b>19,7</b>
(*) Empresas de Inserção - Investimento	6		0,0	45.864,00	901,39	901,39	2,0	2,0
Empresas de Inserção - Profissionalização	388	377	97,2	1.567.395,00	1.418.138,46	422.003,72	90,5	26,9
(*) Empresas de Inserção - Formação	152	87	57,2	241.661,00	186.499,85	45.917,18	77,2	19,0
Empresas de Inserção - Prémio Integração	10	1	10,0	50.595,00	0,00	0,00	0,0	0,0
Programas Ocupacionais - Carenciados				0,00	0,00	0,00		
Programas Ocupacionais - Subsidiados				0,00	0,00	0,00		
Contrato Emprego Inserção	8.463	3.850	45,5	1.417.151,00	472.390,01	110.461,38	33,3	7,8
Contrato Emprego Inserção +	2.481	1.555	62,7	7.041.964,00	5.489.917,10	1.466.475,21	78,0	20,8
Centros de Gestão Participada - Reabilitação				0,00	0,00	0,00		
<b>PROG. 3 - INTERV. PARA A ORG.E GESTÃO DO MERC EMP.E DA FORM. PROF.</b>	<b>5.000</b>	<b>2.551</b>	<b>51,0</b>	<b>770.128,00</b>	<b>517.072,34</b>	<b>150.840,01</b>	<b>67,1</b>	<b>19,6</b>
<b>DESENV. E MODERNIZAÇÃO DAS ESTRUTURAS E SERV. DE APOIO AO EMP. E FORM.</b>				<b>750.259,00</b>	<b>509.264,47</b>	<b>149.701,23</b>	<b>67,9</b>	<b>20,0</b>
<b>PROM. DE EST. E SERV. DE AP. À INSERÇÃO PROFISSIONAL</b>				<b>379.139,00</b>	<b>200.934,77</b>	<b>36.808,97</b>	<b>53,0</b>	<b>9,7</b>
b) (**) GIP - Gabinetes de Inserção Profissional	33	32	97,0	379.139,00	200.934,77	36.808,97	53,0	9,7
a) (**) Informação e Orientação Profissional		<b>8.828</b>		<b>0,00</b>	<b>0,00</b>	<b>0,00</b>		
Certificação Profissional				5.000,00	0,00	0,00	0,0	0,0
Estudos e Investigação				25.000,00	0,00	0,00	0,0	0,0
Processos e Métodos Didácticos				0,00	0,00	0,00		
Observatório do Emprego e Formação				0,00	0,00	0,00		
Regime Prest. Desemp. - DL nº220 de 03/11/2006				341.120,00	308.329,70	112.892,26	90,4	33,1
<b>COLOCAÇÃO</b>	<b>5.000</b>	<b>2.551</b>	<b>51,0</b>	<b>2.600,00</b>	<b>0,00</b>	<b>0,00</b>	<b>0,0</b>	<b>0,0</b>
(***) Prod. de Instrumentos Téc. de Sup. à Actividade de Colocação	<b>5.000</b>	<b>2.551</b>	<b>51,0</b>	<b>0,00</b>	<b>0,00</b>	<b>0,00</b>		
<b>COLOCAÇÃO EXTERNA</b>				<b>2.600,00</b>	<b>0,00</b>	<b>0,00</b>	<b>0,0</b>	<b>0,0</b>
Rede Eures				2.600,00	0,00	0,00	0,0	0,0
<b>PRESTAÇÕES TÉCNICAS - METODOLOGIA PNE</b>				<b>17.269,00</b>	<b>7.807,87</b>	<b>1.138,78</b>	<b>45,2</b>	<b>6,6</b>
INSERJOVEM				6.290,00	3.223,57	266,20	51,2	4,2
REAGE				10.979,00	4.584,30	872,58	41,8	7,9
<b>MODERNIZAÇÃO DO SERVIÇO PÚBLICO DE EMPREGO</b>				<b>0,00</b>	<b>0,00</b>	<b>0,00</b>		
Modern. do SPE: Proj. LSE (Livre Serv. P/ Emprego)				0,00	0,00	0,00		
<b>PROG. 4 - RELAÇÕES C/EXTERIOR E ARTICULAÇÃO COM OUTRAS ENTIDADES</b>				<b>239.867,00</b>	<b>8.934,72</b>	<b>5.597,20</b>	<b>3,7</b>	<b>2,3</b>
<b>ACÇÕES CONJUNTAS COM OUTRAS ENTIDADES</b>				<b>164.367,00</b>	<b>6.474,72</b>	<b>5.597,20</b>	<b>3,9</b>	<b>3,4</b>
Diálogo Social				0,00	0,00	0,00		
Participação em Programas Comunitários				0,00	0,00	0,00		
<b>OUTRAS ACÇÕES CONJUNTAS COM OUTRAS ENTIDADES</b>				<b>164.367,00</b>	<b>6.474,72</b>	<b>5.597,20</b>	<b>3,9</b>	<b>3,4</b>
Concursos Diversos				164.367,00	6.474,72	5.597,20	3,9	3,4
Cooperação IEFP, I.P. / Secretariado Nacional de Reabilitação				0,00	0,00	0,00		
Outras Acções				0,00	0,00	0,00		
Cooperação IEFP / Cooperativa António Sérgio				0,00	0,00	0,00		

DESIGNAÇÃO DA DESPESA	Execução Física			Execução Financeira (Un.: Euros)				
	Meta a)	Abrangidos b)	Grau Exec. b) / a)	Dotação a)	Cabimento b)	Pagamento c)	Grau Exec. b) / a)	Grau Exec. c) / a)
<b>COOPERAÇÃO INSTITUCIONAL</b>				<b>0,00</b>	<b>0,00</b>	<b>0,00</b>		
Comissão para a Igualdade no Trabalho e no Emprego (CITE)				0,00	0,00	0,00		
Serviços Sociais do MSST				0,00	0,00	0,00		
Agência Nacional Sócrates e Leonardo da Vinci				0,00	0,00	0,00		
Instituto de Gestão do Fundo Social Europeu (IGFSE)				0,00	0,00	0,00		
Outros Serviços				0,00	0,00	0,00		
Alto Comissariado p/Imigração e Minorias Étnicas				0,00	0,00	0,00		
<b>RELAÇÕES PÚBLICAS</b>				<b>75.500,00</b>	<b>2.460,00</b>	<b>0,00</b>	<b>3,3</b>	<b>0,0</b>
Informação para o Exterior				65.000,00	2.460,00	0,00	3,8	0,0
Relação Directa com os Utentes				10.500,00	0,00	0,00	0,0	0,0
<b>RELAÇÕES INTERNACIONAIS</b>				<b>0,00</b>	<b>0,00</b>	<b>0,00</b>		
Organizações Internacionais				0,00	0,00	0,00		
COOPERAÇÃO BILATERAL C/ PALOPS				0,00	0,00	0,00		
Cooperação Bilateral com Outros Países e Outras Actividades				0,00	0,00	0,00		
<b>PROG. 5 - GESTÃO E ORGANIZAÇÃO INTERNA</b>				<b>7.611.067,00</b>	<b>4.336.955,42</b>	<b>1.749.255,40</b>	<b>57,0</b>	<b>23,0</b>
<b>INFRA-ESTRUTURAS FÍSICAS</b>				<b>924.970,00</b>	<b>234.306,63</b>	<b>129.267,11</b>	<b>25,3</b>	<b>14,0</b>
Centros de Emprego				56.100,00	250,92	59,04	0,4	0,1
Centros de Formação Profissional de Gestão Directa				840.250,00	233.492,37	129.129,35	27,8	15,4
Centros de Formação Profissional de Gestão Participada				0,00	0,00	0,00		
Centro de Reabilitação Profissional de Gestão Directa				0,00	0,00	0,00		
Centro de Reabilitação Profissional de Gestão Participada				0,00	0,00	0,00		
Serviços de Coordenação Central e Regional				20.120,00	78,72	78,72	0,4	0,4
Outras Infra-Estruturas Físicas				8.500,00	484,62	0,00	5,7	0,0
<b>Funcionamento, Organização e Gestão Internas</b>				<b>508.716,00</b>	<b>281.385,35</b>	<b>101.296,89</b>	<b>55,3</b>	<b>19,9</b>
Funcionamento, Organização e Gestão Internas				508.716,00	281.385,35	101.296,89	55,3	19,9
<b>FUNCIONAMENTO - POEFDs E POR</b>				<b>0,00</b>	<b>0,00</b>	<b>0,00</b>		
Funcionamento - POPH				0,00	0,00	0,00		
<b>RECURSOS HUMANOS</b>				<b>21.948,00</b>	<b>9.405,50</b>	<b>3.619,97</b>	<b>42,9</b>	<b>16,5</b>
<b>GESTÃO DE RECURSOS HUMANOS</b>				<b>12.448,00</b>	<b>9.360,00</b>	<b>3.574,47</b>	<b>75,2</b>	<b>28,7</b>
Centros de Emprego				5.528,00	4.800,00	1.881,98	86,8	34,0
Centros de Formação Profissional				2.420,00	2.400,00	999,18	99,2	41,3
Centros de Reabilitação Profissional				0,00	0,00	0,00		
Serviços de Coordenação Central e Regional				4.500,00	2.160,00	693,31	48,0	15,4
POR				0,00	0,00	0,00		
Pessoal Deslocado em Diversos Serviços				0,00	0,00	0,00		
<b>DESENVOLVIMENTO DOS RECURSOS HUMANOS</b>				<b>2.000,00</b>	<b>0,00</b>	<b>0,00</b>	<b>0,0</b>	<b>0,0</b>
Formação Interna - Acções				2.000,00	0,00	0,00	0,0	0,0
<b>Acção Social</b>				<b>7.500,00</b>	<b>45,50</b>	<b>45,50</b>	<b>0,6</b>	<b>0,6</b>
<b>INFORMATIZAÇÃO</b>				<b>33.875,00</b>	<b>22.416,75</b>	<b>16.272,90</b>	<b>66,2</b>	<b>48,0</b>
Hardware				27.056,00	20.789,46	14.944,50	76,8	55,2
Software				2.500,00	0,00	0,00	0,0	0,0
Comunicação				0,00	0,00	0,00		
Outros				4.319,00	1.627,29	1.328,40	37,7	30,8
<b>INFORMAÇÃO CIENTÍFICA E DOCUMENTAÇÃO</b>				<b>10.000,00</b>	<b>0,00</b>	<b>0,00</b>	<b>0,0</b>	<b>0,0</b>
<b>INFORMAÇÃO CIENTÍFICA E DOCUMENTAÇÃO</b>				<b>10.000,00</b>	<b>0,00</b>	<b>0,00</b>	<b>0,0</b>	<b>0,0</b>
Informação Científica e Técnica				10.000,00	0,00	0,00	0,0	0,0
Actividade Editorial				0,00	0,00	0,00		
Informação Interna				0,00	0,00	0,00		
<b>GESTÃO DE CENTROS</b>				<b>6.111.558,00</b>	<b>3.789.441,19</b>	<b>1.498.798,53</b>	<b>62,0</b>	<b>24,5</b>
Centros de Emprego				1.373.601,00	938.318,83	358.485,93	68,3	26,1
Centros de Formação Profissional				4.737.957,00	2.851.122,36	1.140.312,60	60,2	24,1
Centros de Reabilitação Profissional				0,00	0,00	0,00		
<b>PROG 6 - OUTROS</b>				<b>0,00</b>	<b>0,00</b>	<b>0,00</b>		
Restituições de Apoios Comunitários				0,00	0,00	0,00		
Cativações				0,00	0,00	0,00		
Constituição de Reserva				0,00	0,00	0,00		
<b>ORGANISMO INTERMÉDIO</b>				<b>0,00</b>	<b>0,00</b>	<b>0,00</b>		
<b>TOTAL</b>				<b>50.782.381,00</b>	<b>32.496.960,72</b>	<b>11.204.560,58</b>	<b>64,0</b>	<b>22,1</b>

(\*) Número de pessoas envolvidas em componentes de medidas (ex.: majorações em ILE) cuja meta já está contemplada na medida principal.

(\*\*) A execução física destas medidas não é contabilizada em número de abrangidos ou pessoas apoiadas, pelo que não pode ser adicionada à execução das restantes medidas.

(\*\*\*) Este número inclui as colocações de desempregados e empregados

(1) Inclui a actividade realizada no âmbito das Iniciativas Locais de Emprego - Serviços de Apoio à Família

Metas e Execução Física Agregadas por:

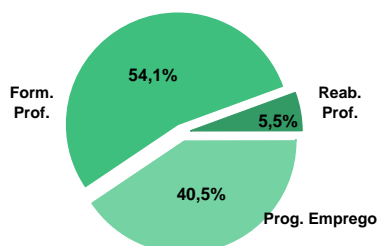
Pessoas:	36.365	19.736
a) Informação e Orientação Profissional:		8.828
b) Estruturas:	33	32
c) Feiras:	12	
d) Cooperativas (Investimento):		
f) Prémios de Igualdade de Oportunidades	2	
g) Programa de Apoio à Iniciativa Privada (PAIPS)		

**DELEGAÇÃO REGIONAL DO ALGARVE**
**EXECUÇÃO FÍSICA E FINANCEIRA**

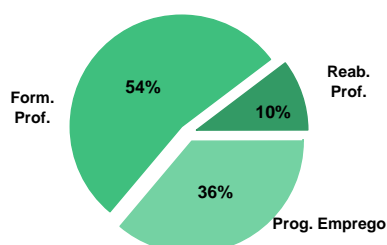
Valores acumulados a 30 de Junho de 2011

ÁREAS DE INTERVENÇÃO	Execução Física			Execução Financeira (Un.: Euros)			
	Meta	Abrangidos	Grau Exec.	Dotação	Cabimento	Pagamento	Grau Exec.
<b>EMPREGO</b>	<b>12.191</b>	<b>5.926</b>	<b>48,6</b>	<b>9.250.832,00</b>	<b>5.387.829,46</b>	<b>1.532.232,32</b>	<b>16,6</b>
Programas de Emprego	6.191	3.133	50,6	9.250.832,00	5.387.829,46	1.532.232,32	16,6
Colocações	6.000	2.793	46,6	0,00	0,00	0,00	
Colocações de Desempregados	-	2.558	-	-	-	-	-
Colocações de Desempregados	-	235	-	-	-	-	-
<b>FORMAÇÃO PROFISSIONAL</b>	<b>7.730</b>	<b>4.183</b>	<b>54,1</b>	<b>6.730.626,00</b>	<b>5.595.949,55</b>	<b>2.272.833,87</b>	<b>33,8</b>
<b>REABILITAÇÃO PROFISSIONAL</b>	<b>516</b>	<b>422</b>	<b>81,8</b>	<b>1.605.463,00</b>	<b>1.274.734,09</b>	<b>437.392,17</b>	<b>34,3</b>
<b>TOTAL</b>	<b>20.437</b>	<b>10.531</b>	<b>51,5</b>	<b>17.586.921,00</b>	<b>12.258.513,10</b>	<b>4.242.458,36</b>	<b>24,1</b>
Informação e Orientação Profissional		4.807		0,00	0,00	0,00	

Abrangidos - Peso relativo



Pagamento - Peso relativo


**MEDIDAS / PROGRAMAS COM MAIOR PESO RELATIVO**

EXECUÇÃO FÍSICA	METAS	ABRANGIDOS	GRAU
Contrato Emprego Inserção	3.623	1.794	49,5
Formação Modular	3.310	1.706	51,5
Reconhec. e Validação de Competências	1.405	328	23,3
Cursos Educação e Formação de Adultos	1.258	1.030	81,9
Estágios Prof. - Qualificação Emprego	1.002	87	8,7
Sist. de Aprendizagem - Gestão Directa	615	545	88,6
Contrato Emprego Inserção +	532	166	31,2
Estágios Profissionais	402	401	99,8
Form.p/ Pessoas c/ Def. - Acções Coop.	400	367	91,8
Portugal Acolhe	381	222	58,3

EXECUÇÃO FINANCEIRA	DOTAÇÃO	CABIMENTO	PAGAMENTO	GRAU PAGAM
Estágios Prof. - Qualificação Emprego	3.351.602,00	756.842,84	142.891,13	4,3
Cursos Educação e Formação de Adultos	2.924.658,00	2.586.396,99	1.081.719,76	37,0
Estágios Profissionais	1.849.188,00	1.758.171,88	489.949,38	26,5
Form.p/ Pessoas c/ Def. - Acções Coop.	1.500.000,00	1.226.752,33	429.181,81	28,6
Sist. Aprendizagem - Entidades Externas	1.419.722,00	1.018.139,80	341.225,97	24,0
Sist. de Aprendizagem - Gestão Directa	1.106.376,00	989.610,11	439.915,00	39,8
Contrato Emprego Inserção +	997.475,00	583.303,18	147.156,99	14,8
Estágios Prof. - Qualificação Emprego	984.666,00	921.894,61	242.428,02	24,6
Reconhec. e Validação de Competências	510.000,00	484.150,90	187.248,12	36,7
Formação Modular	467.481,00	377.497,61	181.346,54	38,8

PROGRAMAS DE EMPREGO	Execução Física			Execução Financeira (Un.: Euros)			
	Meta	Abrangidos	Grau Exec.	Dotação	Cabimento	Pagamento	Grau Exec.
<b>PROGRAMAS DE FORMAÇÃO E EMPREGO</b>	<b>1.843</b>	<b>946</b>	<b>51,3</b>	<b>6.926.690,00</b>	<b>4.105.365,79</b>	<b>1.119.741,13</b>	<b>16,2</b>
Bolsas de Formação da Iniciativa do Trabalhador	4	7	175,0	13.112,00	6.266,50	2.177,54	16,6
Estágios Profissionais - Port. 268/1997				3.112,00	0,00	0,00	0,0
Estágios Profissionais na Administração Pública	13	13	100,0	81.859,00	76.718,09	60.001,08	73,3
Estágios Profissionais - INOV-ART				0,00	0,00	0,00	
Estágios Profissionais - INOV-JOVEM	4		0,0	26.015,00	26.013,20	21.463,36	82,5
Estágios Profissionais - INOV-SOCIAL	58	60	103,4	281.252,00	255.611,42	73.997,39	26,3
Estágios Profissionais - INOV Mundus				0,00	0,00	0,00	
Estágios Profissionais - INOV EXPORT				0,00	0,00	0,00	
Estágios Profissionais	402	401	99,8	1.849.188,00	1.758.171,88	489.949,38	26,5
Estágios Qualificação-Emprego	89	86	96,6	335.884,00	303.847,25	86.833,23	25,9
Estágios Profissionais de níveis III e IV	271	292	107,7	984.666,00	921.894,61	242.428,02	24,6
Estágios Profissionais - Port. 92/2011	1.002	87	8,7	3.351.602,00	756.842,84	142.891,13	4,3
<b>CRIAÇÃO DE EMPREGO E EMPRESAS</b>	<b>103</b>	<b>152</b>	<b>147,6</b>	<b>346.608,00</b>	<b>219.147,78</b>	<b>82.586,65</b>	<b>23,8</b>
(1) (*) Programa de Estímulo à Oferta de Emprego - Investimento	3	1	33,3	167.632,00	108.316,58	12.160,02	7,3
(1) ILE - Criação de Postos de Trabalho	2	1	50,0	72.546,00	22.728,88	15.091,92	20,8
(1) (*) ILE - Majorações				4.530,00	3.018,38	1.509,19	33,3
APE - Criação de Postos de Trabalho				0,00	0,00	0,00	
(*) APE - Majorações				0,00	0,00	0,00	
Apoios à Contratação				0,00	0,00	0,00	
(**) Prémio de Igualdade de Oportunidades - Majorações				0,00	0,00	0,00	
APE - Apoios à criação do Próprio Emprego - PAECPE	67	64	95,5	84.927,00	78.954,94	49.762,75	58,6
Prémio de Colocação				0,00	0,00	0,00	
Apoios à Contratação para Jovens		71		0,00	0,00	0,00	
Apoios à Contratação para Adultos e Públicos Específicos		16		0,00	0,00	0,00	
Linha de Apoio à Criação de Empresas e de Emprego				0,00	0,00	0,00	
Promoção do Artesanato - Artesãos	33		0,0	7.917,00	6.129,00	4.062,77	51,3
PRODESCOOP - Cooperativas - Criação de Postos de Trabalho	1		0,0	9.056,00	0,00	0,00	0,0
<b>MERCADO SOCIAL DE EMPREGO</b>	<b>4.155</b>	<b>1.962</b>	<b>47,2</b>	<b>1.429.177,00</b>	<b>762.799,90</b>	<b>187.644,14</b>	
(*) Empresas de Inserção - Investimento				0,00	0,00	0,00	
Empresas de Inserção - Profissionalização		2		0,00	0,00	0,00	
(*) Empresas de Inserção - Formação				0,00	0,00	0,00	
Empresas de Inserção - Prémio Integração				0,00	0,00	0,00	
Programas Ocupacionais - Carenciados				0,00	0,00	0,00	
Programas Ocupacionais - Subsidiados				0,00	0,00	0,00	
Contrato Emprego Inserção	3.623	1.794	49,5	431.702,00	179.496,72	40.487,15	9,4
Contrato Emprego Inserção +	532	166	31,2	997.475,00	583.303,18	147.156,99	14,8
<b>OUTRAS MEDIDAS DE PROMOÇÃO DO EMPREGO</b>	<b>90</b>	<b>73</b>	<b>81,1</b>	<b>352.302,00</b>	<b>233.908,47</b>	<b>128.167,61</b>	<b>36,4</b>
<b>FUNDO DE AJUSTAMENTO À GLOBALIZAÇÃO - FEG</b>				0,00	0,00	0,00	
Apoios à Auto-Colocação				0,00	0,00	0,00	
Apoios à Inserção				0,00	0,00	0,00	
Apoio ao Empreendedorismo				0,00	0,00	0,00	
Planos de Integração				0,00	0,00	0,00	
Prática em Contexto de Trabalho				0,00	0,00	0,00	
Apoios à Contratação				0,00	0,00	0,00	
Bolsa de Formação				0,00	0,00	0,00	
Formação de Animadores de UNIVAS e Clubes de Emprego				0,00	0,00	0,00	
<b>PROGRAMA VIDA - EMPREGO</b>	<b>90</b>	<b>73</b>	<b>81,1</b>	<b>352.302,00</b>	<b>233.908,47</b>	<b>128.167,61</b>	<b>36,4</b>
Estágios de Integração Sócio-Profissional	50	37	74,0	167.809,00	98.377,40	58.851,25	35,1
Prémio de Integração Sócio-Profissional				0,00	0,00	0,00	
Apoios ao Emprego	40	36	90,0	184.493,00	135.531,07	69.316,36	37,6
Apoios ao Auto-Emprego				0,00	0,00	0,00	
<b>ESTRUTURAS E OUTROS APOIOS PARA PROMOÇÃO DO EMPREGO</b>	<b>-</b>	<b>-</b>		<b>196.055,00</b>	<b>66.607,52</b>	<b>14.092,79</b>	<b>7,2</b>
(**) Promoção do Artesanato - Feiras	1		0,0	2.245,00	0,00	0,00	0,0
Prog. para a Promoção dos Ofícios e das Micro-empresas Artesanais - PPART				0,00	0,00	0,00	
(**) PRODESCOOP - Cooperativas - Investimento				0,00	0,00	0,00	
<b>PROM. DE EST. E SERV. DE AP. À INSERÇÃO PROFISSIONAL</b>	<b>-</b>	<b>-</b>	<b>-</b>	<b>193.810,00</b>	<b>66.607,52</b>	<b>14.092,79</b>	<b>7,3</b>
(**) GIP - Gabinetes de Inserção Profissional	17	13	76,5	193.810,00	66.607,52	14.092,79	7,3
<b>TOTAL</b>	<b>6.191</b>	<b>3.133</b>	<b>50,6</b>	<b>9.250.832,00</b>	<b>5.387.829,46</b>	<b>1.532.232,32</b>	<b>16,6</b>

(\*) Número de pessoas envolvidas em componentes de medidas (ex.: majorações em ILE) cuja meta já está contemplada na medida principal.

(\*\*) A execução física destas medidas não é contabilizada em número de abrangidos ou pessoas apoiadas, pelo que não pode ser adicionada à execução das restantes medidas.

(1) Inclui a actividade realizada no âmbito das Iniciativas Locais de Emprego - Serviços de Apoio à Família

<b>FORMAÇÃO PROFISSIONAL</b>	<b>Execução Física</b>			<b>Execução Financeira (Un.: Euros)</b>			
	<b>Meta</b>	<b>Abrangidos</b>	<b>Grau Exec.</b>	<b>Dotação</b>	<b>Cabimento</b>	<b>Pagamento</b>	<b>Grau Exec.</b>
Sistema de Aprendizagem - Gestão Directa	615	545	88,6	1.106.376,00	989.610,11	439.915,00	39,8
Sistema de Aprendizagem - Entidades Externas	362	245	67,7	1.419.722,00	1.018.139,80	341.225,97	24,0
Sistema de Aprendizagem - Saldos				0,00	0,00	0,00	
Cursos de Educação e Formação de Jovens	71	19	26,8	65.272,00	46.106,84	24.056,69	36,9
Cursos de Especialização Tecnológica				0,00	0,00	0,00	
Reconhecimento e Validação de Competências	1.405	328	23,3	510.000,00	484.150,90	187.248,12	36,7
Portugal Acolhe	381	222	58,3	18.824,00	10.272,16	6.110,56	32,5
Programa Qualificação-Emprego				0,00	0,00	0,00	
Formação Modular	3.310	1.706	51,5	467.481,00	377.497,61	181.346,54	38,8
Cursos de Educação e Formação de Adultos	1.258	1.030	81,9	2.924.658,00	2.586.396,99	1.081.719,76	37,0
Formação de Formadores	45		0,0	3.800,00	0,00	0,00	0,0
Formação para a Inclusão	283	88	31,1	214.493,00	83.775,14	11.211,23	5,2
<b>IEFP, I.P. (Centros de Emprego + Centros de Form. Prof. de Gestão Directa)</b>	<b>7.730</b>	<b>4.183</b>	<b>54,1</b>	<b>6.730.626,00</b>	<b>5.595.949,55</b>	<b>2.272.833,87</b>	<b>33,8</b>
Centros de Gestão Participada				0,00	0,00	0,00	
Ações em Cooperação com Outras Entidades				0,00	0,00	0,00	
<b>TOTAL</b>	<b>7.730</b>	<b>4.183</b>	<b>54,1</b>	<b>6.730.626,00</b>	<b>5.595.949,55</b>	<b>2.272.833,87</b>	<b>33,8</b>

<b>REABILITAÇÃO PROFISSIONAL DE PESSOAS COM DEFICIÊNCIA</b>	<b>Execução Física</b>			<b>Execução Financeira (Un.: Euros)</b>			
	<b>Meta</b>	<b>Abrangidos</b>	<b>Grau Exec.</b>	<b>Dotação</b>	<b>Cabimento</b>	<b>Pagamento</b>	<b>Grau Exec.</b>
Aval. e Orientação Prof. de Pessoas com Deficiência	26	9	34,6	8.492,00	8.491,78	1.186,53	14,0
Form. para Pessoas com Deficiência - Ações em Cooperação	400	367	91,8	1.500.000,00	1.226.752,33	429.181,81	28,6
Incentivos ao Emp. de Pess. com Deficiência	3		0,0	3.000,00	0,00	0,00	0,0
Emprego Protegido - Cent. de Emp. Protegido				0,00	0,00	0,00	
Emprego Protegido - Enclaves	2	2	100,0	8.722,00	0,00	0,00	0,0
Prémio de Mérito				0,00	0,00	0,00	
Apoio à Colocação e Acompanhamento Pós - Colocação	55	41	74,5	9.999,00	9.998,34	1.493,21	14,9
OED Lisboa				0,00	0,00	0,00	
Ajudas Técnicas e Triciclos				0,00	0,00	0,00	
Estágio de Inserção para Pessoas c/ Deficiência e Incapacidades	6		0,0	28.250,00	3.250,00	0,00	0,0
Contrato emprego - Inserção para Pessoas c/ Deficiência e Incapacidades	24	3	12,5	47.000,00	26.241,64	5.530,62	11,8
Avaliação da Incapacidade Decorrente de Acidente de Trabalho				0,00	0,00	0,00	
Apoios a Manutenção e Reintegração de Pessoas com Incapacidade Decorrente de Ac				0,00	0,00	0,00	
Centros e Unidades de Reabilitação Profissional				0,00	0,00	0,00	
Centros de Gestão Participada - Reabilitação				0,00	0,00	0,00	
Organismo Intermédio				0,00	0,00	0,00	
<b>TOTAL</b>	<b>516</b>	<b>422</b>	<b>81,8</b>	<b>1.605.463,00</b>	<b>1.274.734,09</b>	<b>437.392,17</b>	<b>27,2</b>

DESIGNAÇÃO DA DESPESA	Execução Física			Execução Financeira (Un.: Euros)				
	Meta a)	Abrangidos b)	Grau Exec. b) / a)	Dotação a)	Cabimento b)	Pagamento c)	Grau Exec. b) / a)	Grau Exec. c) / a)
<b>PROG. 1 - INTERV. ESTRUT. NOS DOMÍNIOS DO EMPREGO E DA FORM. PROF.</b>	<b>9.393</b>	<b>5.193</b>	<b>55,3</b>	<b>13.791.676,00</b>	<b>9.836.687,98</b>	<b>3.463.950,42</b>	<b>71,3</b>	<b>25,1</b>
<b>PROMOÇÃO DA EMPREGABILIDADE E DO EMPREGO</b>	<b>9.245</b>	<b>5.041</b>	<b>54,5</b>	<b>13.439.023,00</b>	<b>9.617.540,20</b>	<b>3.381.363,77</b>	<b>71,6</b>	<b>25,2</b>
<b>PROM. A FORM. QUALIFICANTE E A TRANSIÇÃO P/A VIDA ACTIVA</b>	<b>1.048</b>	<b>809</b>	<b>77,2</b>	<b>2.591.370,00</b>	<b>2.053.856,75</b>	<b>805.197,66</b>	<b>79,3</b>	<b>31,1</b>
Sistema de Aprendizagem - Gestão Directa	615	545	88,6	1.106.376,00	989.610,11	439.915,00	89,4	39,8
Sistema de Aprendizagem - Entidades Externas	362	245	67,7	1.419.722,00	1.018.139,80	341.225,97	71,7	24,0
Sistema de Aprendizagem - Saldos				0,00	0,00	0,00		
Cursos de Educação e Formação de Jovens	71	19	26,8	65.272,00	46.106,84	24.056,69	70,6	36,9
Cursos de Especialização Tecnológica				0,00	0,00	0,00		
<b>FORMAÇÃO AO LONGO DA VIDA E ADAPTABILIDADE</b>	<b>5.100</b>	<b>2.263</b>	<b>44,4</b>	<b>1.009.417,00</b>	<b>878.187,17</b>	<b>376.882,76</b>	<b>87,0</b>	<b>37,3</b>
Bolsas de Formação da Iniciativa do Trabalhador	4	7	175,0	13.112,00	6.266,50	2.177,54	47,8	16,6
Reconhecimento e Validação de Competências	1.405	328	23,3	510.000,00	484.150,90	187.248,12	94,9	36,7
Portugal Acolhe	381	222	58,3	18.824,00	10.272,16	6.110,56	54,6	32,5
Formação Modular	3.310	1.706	51,5	467.481,00	377.497,61	181.346,54	80,8	38,8
Programa Qualificação-Emprego				0,00	0,00	0,00		
<b>QUALIFICAÇÃO E INSERÇÃO PROF. PARA DESEMPREGADOS</b>	<b>3.035</b>	<b>1.909</b>	<b>62,9</b>	<b>9.530.969,00</b>	<b>6.403.871,66</b>	<b>2.103.822,60</b>	<b>67,2</b>	<b>22,1</b>
Cursos de Educação e Formação de Adultos	1.258	1.030	81,9	2.924.658,00	2.586.396,99	1.081.719,76	88,4	37,0
Estágios Profissionais - Port. 268/1997				3.112,00	0,00	0,00	0,0	0,0
Estágios Profissionais na Administração Pública	13	13	100,0	81.859,00	76.718,09	60.001,08	93,7	73,3
Estágios Profissionais - INOV-ART				0,00	0,00	0,00		
Estágios Profissionais	402	401	99,8	1.849.188,00	1.758.171,88	489.949,38	95,1	26,5
Estágios Profissionais - Qualificação Emprego	89	86	96,6	335.884,00	303.847,25	86.833,23	90,5	25,9
Estágios Profissionais de níveis III e IV	271	292	107,7	984.666,00	921.894,61	242.428,02	93,6	24,6
Estágios Profissionais - Port. 92/2011	1.002	87	8,7	3.351.602,00	756.842,84	142.891,13	22,6	4,3
<b>PROGRAMA INOV</b>	<b>62</b>	<b>60</b>	<b>96,8</b>	<b>307.267,00</b>	<b>281.624,62</b>	<b>95.460,75</b>	<b>91,7</b>	<b>31,1</b>
Estágios Profissionais - INOV-JOVEM	4		0,0	26.015,00	26.013,20	21.463,36	100,0	82,5
Estágios Profissionais - INOV-SOCIAL	58	60	103,4	281.252,00	255.611,42	73.997,39	90,9	26,3
Estágios Profissionais - INOV Mundus				0,00	0,00	0,00		
Estágios Profissionais - INOV EXPORT				0,00	0,00	0,00		
<b>APOIO À CRIAÇÃO DE EMP. NO ÂMBITO DO DESENV. LOCAL E DA ECON. SOCIAL</b>	<b>103</b>	<b>152</b>	<b>147,6</b>	<b>348.853,00</b>	<b>219.147,78</b>	<b>82.586,65</b>	<b>62,8</b>	<b>23,7</b>
<b>APOIO AO INVEST. EM INIC. LOCAIS CRIADORAS DE EMPREGO</b>				<b>167.632,00</b>	<b>108.316,58</b>	<b>12.160,02</b>	<b>64,6</b>	<b>7,3</b>
(1) (*) Programa de Estímulo à Oferta de Emprego - Investimento	3	1	33,3	167.632,00	108.316,58	12.160,02	64,6	7,3
<b>PROGRAMA DE ESTÍMULO À OFERTA DE EMPREGO</b>	<b>69</b>	<b>65</b>	<b>94,2</b>	<b>162.003,00</b>	<b>104.702,20</b>	<b>66.363,86</b>	<b>64,6</b>	<b>41,0</b>
(1) ILE - Criação de Postos de Trabalho	2	1	50,0	72.546,00	22.728,88	15.091,92	31,3	20,8
(1) (*) ILE - Majorações				4.530,00	3.018,38	1.509,19	66,6	33,3
CPE - Criação de Postos de Trabalho				0,00	0,00	0,00		
(*) CPE - Majorações				0,00	0,00	0,00		
Apoios à Contratação				0,00	0,00	0,00		
f) (**) Prémio de Igualdade de Oportunidades - Majorações				0,00	0,00	0,00		
Apoios à criação do Próprio Emprego - PAECPE	67	64	95,5	84.927,00	78.954,94	49.762,75	93,0	58,6
<b>APOIO À INT. NO MERCADO DE TRABALHO</b>		<b>87</b>		<b>0,00</b>	<b>0,00</b>	<b>0,00</b>		
Prémio de Colocação				0,00	0,00	0,00		
Apoios à Contratação para Jovens		71		0,00	0,00	0,00		
Apoios a Contratação para Adultos e Públicos Específicos		16		0,00	0,00	0,00		
Linha de Apoio à Criação de Empresas e de Emprego				0,00	0,00	0,00		
<b>APOIOS À PROMOÇÃO DO ARTESANATO</b>	<b>33</b>		<b>0,0</b>	<b>10.162,00</b>	<b>6.129,00</b>	<b>4.062,77</b>	<b>60,3</b>	<b>40,0</b>
Promoção do Artesanato - Artesãos	33		0,0	7.917,00	6.129,00	4.062,77	77,4	51,3
c) (**) Promoção do Artesanato - Feiras	1		0,0	2.245,00	0,00	0,00	0,0	0,0
Prog. para a Promoção dos Ofícios e das Micro-empresas Artesanais - PPART				0,00	0,00	0,00		
<b>APOIO AO DESENVOLVIMENTO COOPERATIVO</b>	<b>1</b>		<b>0,0</b>	<b>9.056,00</b>	<b>0,00</b>	<b>0,00</b>	<b>0,0</b>	<b>0,0</b>
d) (**) PRODESCOOP - Cooperativas - Investimento				0,00	0,00	0,00		
PRODESCOOP - Cooperativas - Criação de Postos de Trabalho	1		0,0	9.056,00	0,00	0,00	0,0	0,0
<b>FUNDO EUROPEU DE AJUSTAMENTO À GLOBALIZAÇÃO - FEG</b>				<b>0,00</b>	<b>0,00</b>	<b>0,00</b>		
Apoios à Auto-Colocação				0,00	0,00	0,00		
Apoio à Inserção				0,00	0,00	0,00		
Apoio ao Empreendedorismo				0,00	0,00	0,00		
Planos de Integração				0,00	0,00	0,00		
Prática em Contexto de Trabalho				0,00	0,00	0,00		
Apoios à Contratação				0,00	0,00	0,00		
Bolsa de Formação - FEG				0,00	0,00	0,00		
<b>FORMAÇÃO DE AGENTES DA POLÍTICA DE EMPREGO</b>	<b>45</b>		<b>0,0</b>	<b>3.800,00</b>	<b>0,00</b>	<b>0,00</b>	<b>0,0</b>	<b>0,0</b>
<b>FORMAÇÃO DE AGENTES DA POLÍTICA DE EMPREGO</b>	<b>45</b>		<b>0,0</b>	<b>3.800,00</b>	<b>0,00</b>	<b>0,00</b>	<b>0,0</b>	<b>0,0</b>
Formação de Formadores	45		0,0	3.800,00	0,00	0,00	0,0	0,0
Formação de Animadores de UNIVAS e Clubes de Emprego				0,00	0,00	0,00		
<b>ACÇÕES EM COOPERAÇÃO</b>				<b>0,00</b>	<b>0,00</b>	<b>0,00</b>		
Centros de Gestão Participada				0,00	0,00	0,00		
Acções em Cooperação com Outras Entidades				0,00	0,00	0,00		



DESIGNAÇÃO DA DESPESA	Execução Física			Execução Financeira (Un.: Euros)				
	Meta a)	Abrangidos b)	Grau Exec. b) / a)	Dotação a)	Cabimento b)	Pagamento c)	Grau Exec. b) / a)	Grau Exec. c) / a)
<b>PROG. 2 - INTEGRAÇÃO ECON. E SOCIAL DOS GRUPOS SOCIAIS DESFAV.</b>	<b>5.044</b>	<b>2.545</b>	<b>50,5</b>	<b>3.601.435,00</b>	<b>2.355.217,60</b>	<b>764.415,15</b>	<b>65,4</b>	<b>21,2</b>
<b>PROMOVER O EMP. E A EMPREGABILIDADE DOS GRUPOS PART. DESFAVORECIDOS</b>	<b>5.044</b>	<b>2.545</b>	<b>50,5</b>	<b>3.601.435,00</b>	<b>2.355.217,60</b>	<b>764.415,15</b>	<b>65,4</b>	<b>21,2</b>
<b>ACÇÕES DE DESENV.PESSOAL E PROF. PESSOAS C/DEFICIÊNCIA</b>	<b>426</b>	<b>376</b>	<b>88,3</b>	<b>1.508.492,00</b>	<b>1.235.244,11</b>	<b>430.368,34</b>	<b>81,9</b>	<b>28,5</b>
Aval. e Orientação Prof. de Pessoas com Deficiência	26	9	34,6	8.492,00	8.491,78	1.186,53	100,0	14,0
Form. para Pessoas com Deficiência - Acções em Cooperação	400	367	91,8	1.500.000,00	1.226.752,33	429.181,81	81,8	28,6
<b>APOIOS AO EMPREGO E À CONTRATAÇÃO PESSOAS C/DEFICIÊNCIA</b>	<b>90</b>	<b>46</b>	<b>51,1</b>	<b>96.971,00</b>	<b>39.489,98</b>	<b>7.023,83</b>	<b>40,7</b>	<b>7,2</b>
Incentivos ao Emp. de Pers. com Deficiência	3		0,0	3.000,00	0,00	0,00	0,0	0,0
Emprego Protegido - Cent. de Emp. Protegido				0,00	0,00	0,00		
Emprego Protegido - Enclaves	2	2	100,0	8.722,00	0,00	0,00	0,0	0,0
Prémio de Mérito				0,00	0,00	0,00		
Apoio à Colocação e Acompanhamento Pós - Colocação	55	41	74,5	9.998,34	9.998,34	1.493,21	100,0	14,9
OED Lisboa				0,00	0,00	0,00		
Ajudas Técnicas e Triciclos				0,00	0,00	0,00		
Estágio de Inserção para Pessoas c/ Deficiência e Incapacidades	6		0,0	28.250,00	3.250,00	0,00	11,5	0,0
Contrato emprego - Inserção para Pessoas c/ Deficiência e Incapacidades	24	3	12,5	47.000,00	26.241,64	5.530,62	55,8	11,8
Avaliação da Incapacidade Decorrente de Acidente de Trabalho				0,00	0,00	0,00		
Apoios a Manutenção e Reintegração de Pessoas com Incapacidade Decorrente de Aciden				0,00	0,00	0,00		
<b>ACÇÕES DE FORM. PROF. DE GRUPOS DESFAVORECIDOS</b>	<b>283</b>	<b>88</b>	<b>31,1</b>	<b>214.493,00</b>	<b>83.775,14</b>	<b>11.211,23</b>	<b>39,1</b>	<b>5,2</b>
Formação para a Inclusão	283	88	31,1	214.493,00	83.775,14	11.211,23	39,1	5,2
<b>PROGRAMA VIDA - EMPREGO</b>	<b>90</b>	<b>73</b>	<b>81,1</b>	<b>352.302,00</b>	<b>233.908,47</b>	<b>128.167,61</b>	<b>66,4</b>	<b>36,4</b>
Estágios de Integração Sócio-Profissional	50	37	74,0	167.809,00	98.377,40	58.851,25	58,6	35,1
Prémio de Integração Sócio-Profissional				0,00	0,00	0,00		
Apoios ao Emprego	40	36	90,0	184.493,00	135.531,07	69.316,36	73,5	37,6
Apoios ao Auto-Emprego				0,00	0,00	0,00		
<b>DESENV. A REDE DE EQUIP. E SERV. DE PROMOÇÃO E DESENV.SOCIAL</b>				<b>0,00</b>	<b>0,00</b>	<b>0,00</b>		
Centros e Unidades de Reabilitação Profissional				0,00	0,00	0,00		
<b>DINAMIZAÇÃO E PROMOÇÃO DO MERCADO SOCIAL DE EMPREGO</b>	<b>4.155</b>	<b>1.962</b>	<b>47,2</b>	<b>1.429.177,00</b>	<b>762.799,90</b>	<b>187.644,14</b>	<b>53,4</b>	<b>13,1</b>
(*) Empresas de Inserção - Investimento				0,00	0,00	0,00		
Empresas de Inserção - Profissionalização		2		0,00	0,00	0,00		
(*) Empresas de Inserção - Formação				0,00	0,00	0,00		
Empresas de Inserção - Prémio Integração				0,00	0,00	0,00		
Programas Ocupacionais - Carenciados				0,00	0,00	0,00		
Programas Ocupacionais - Subsidiados				0,00	0,00	0,00		
Contrato Emprego Inserção	3.623	1.794	49,5	431.702,00	179.496,72	40.487,15	41,6	9,4
Contrato Emprego Inserção +	532	166	31,2	997.475,00	583.303,18	147.156,99	58,5	14,8
Centros de Gestão Participada - Reabilitação				0,00	0,00	0,00		
<b>PROG. 3 - INTERV. PARA A ORG.E GESTÃO DO MERC EMP.E DA FORM. PROF.</b>	<b>6.000</b>	<b>2.793</b>	<b>46,6</b>	<b>402.795,00</b>	<b>250.346,06</b>	<b>88.816,05</b>	<b>62,2</b>	<b>22,0</b>
<b>DESENV. E MODERNIZAÇÃO DAS ESTRUTURAS E SERV. DE APOIO AO EMP. E FORM.</b>				<b>398.520,00</b>	<b>250.272,92</b>	<b>88.742,91</b>	<b>62,8</b>	<b>22,3</b>
<b>PROM. DE EST. E SERV. DE AP. À INSERÇÃO PROFISSIONAL</b>				<b>193.810,00</b>	<b>66.607,52</b>	<b>14.092,79</b>	<b>34,4</b>	<b>7,3</b>
b) (**) GIP - Gabinetes de Inserção Profissional	17	13	76,5	193.810,00	66.607,52	14.092,79	34,4	7,3
a) (**) Informação e Orientação Profissional		<b>4.807</b>		<b>0,00</b>	<b>0,00</b>	<b>0,00</b>		
Certificação Profissional				5.000,00	1.644,12	626,98	32,9	12,5
Estudos e Investigação				0,00	0,00	0,00		
Processos e Métodos Didácticos				0,00	0,00	0,00		
Observatório do Emprego e Formação				0,00	0,00	0,00		
Regime Prest. Desemp. - DL nº220 de 03/11/2006				199.710,00	182.021,28	74.023,14	91,1	37,1
<b>COLOCAÇÃO</b>	<b>6.000</b>	<b>2.793</b>	<b>46,6</b>	<b>4.200,00</b>	<b>0,00</b>	<b>0,00</b>	<b>0,0</b>	<b>0,0</b>
(***) Prod. de Instrumentos Téc. de Sup. à Actividade de Colocação	<b>6.000</b>	<b>2.793</b>	<b>46,6</b>	<b>0,00</b>	<b>0,00</b>	<b>0,00</b>		
<b>COLOCAÇÃO EXTERNA</b>				<b>4.200,00</b>	<b>0,00</b>	<b>0,00</b>	<b>0,0</b>	<b>0,0</b>
Rede Eures				4.200,00	0,00	0,00	0,0	0,0
<b>PRESTAÇÕES TÉCNICAS - METODOLOGIA PNE</b>				<b>75,00</b>	<b>73,14</b>	<b>73,14</b>	<b>97,5</b>	<b>97,5</b>
INSERJOVEM				22,00	21,70	21,70	98,6	98,6
REAGE				53,00	51,44	51,44	97,1	97,1
<b>MODERNIZAÇÃO DO SERVIÇO PÚBLICO DE EMPREGO</b>				<b>0,00</b>	<b>0,00</b>	<b>0,00</b>		
Modern. do SPE: Proj. LSE (Livre Serv. P/ Emprego)				0,00	0,00	0,00		
<b>PROG. 4 - RELAÇÕES C/EXTERIOR E ARTICULAÇÃO COM OUTRAS ENTIDADES</b>				<b>18.780,00</b>	<b>5.052,38</b>	<b>3.702,38</b>	<b>26,9</b>	<b>19,7</b>
<b>ACÇÕES CONJUNTAS COM OUTRAS ENTIDADES</b>				<b>10.930,00</b>	<b>166,13</b>	<b>166,13</b>	<b>1,5</b>	<b>1,5</b>
Diálogo Social				0,00	0,00	0,00		
Participação em Programas Comunitários				0,00	0,00	0,00		
<b>OUTRAS ACÇÕES CONJUNTAS COM OUTRAS ENTIDADES</b>				<b>10.930,00</b>	<b>166,13</b>	<b>166,13</b>	<b>1,5</b>	<b>1,5</b>
Concursos Diversos				10.930,00	166,13	166,13	1,5	1,5
Cooperação IEFP, I.P. / Secretariado Nacional de Reabilitação				0,00	0,00	0,00		
Outras Acções				0,00	0,00	0,00		
Cooperação IEFP / Cooperativa António Sérgio				0,00	0,00	0,00		

DESIGNAÇÃO DA DESPESA	Execução Física			Execução Financeira (Un.: Euros)				
	Meta a)	Abrangidos b)	Grau Exec. b) / a)	Dotação a)	Cabimento b)	Pagamento c)	Grau Exec. b) / a)	Grau Exec. c) / a)
<b>COOPERAÇÃO INSTITUCIONAL</b>				<b>0,00</b>	<b>0,00</b>	<b>0,00</b>		
Comissão para a Igualdade no Trabalho e no Emprego (CITE)				0,00	0,00	0,00		
Serviços Sociais do MSST				0,00	0,00	0,00		
Agência Nacional Sócrates e Leonardo da Vinci				0,00	0,00	0,00		
Instituto de Gestão do Fundo Social Europeu (IGFSE)				0,00	0,00	0,00		
Outros Serviços				0,00	0,00	0,00		
Alto Comissariado p/Imigração e Minorias Étnicas				0,00	0,00	0,00		
<b>RELAÇÕES PÚBLICAS</b>				<b>7.850,00</b>	<b>4.886,25</b>	<b>3.536,25</b>	<b>62,2</b>	<b>45,0</b>
Informação para o Exterior				5.500,00	4.886,25	3.536,25	88,8	64,3
Relação Directa com os Utentes				2.350,00	0,00	0,00	0,0	0,0
<b>RELAÇÕES INTERNACIONAIS</b>				<b>0,00</b>	<b>0,00</b>	<b>0,00</b>		
Organizações Internacionais				0,00	0,00	0,00		
<b>COOPERAÇÃO BILATERAL C/ PALOPS</b>				<b>0,00</b>	<b>0,00</b>	<b>0,00</b>		
Cooperação Bilateral com Outros Países e Outras Actividades				0,00	0,00	0,00		
<b>PROG. 5 - GESTÃO E ORGANIZAÇÃO INTERNA</b>				<b>3.129.694,00</b>	<b>2.149.251,15</b>	<b>1.033.828,36</b>	<b>68,7</b>	<b>33,0</b>
<b>INFRA-ESTRUTURAS FÍSICAS</b>				<b>244.331,00</b>	<b>104.464,90</b>	<b>61.641,82</b>	<b>42,8</b>	<b>25,2</b>
Centros de Emprego				42.098,00	3.593,31	2.887,23	8,5	6,9
Centros de Formação Profissional de Gestão Directa				112.400,00	46.467,04	43.386,78	41,3	38,6
Centros de Formação Profissional de Gestão Participada				0,00	0,00	0,00		
Centro de Reabilitação Profissional de Gestão Directa				0,00	0,00	0,00		
Centro de Reabilitação Profissional de Gestão Participada				0,00	0,00	0,00		
Serviços de Coordenação Central e Regional				8.000,00	3.534,64	3.404,64	44,2	42,6
Outras Infra-Estruturas Físicas				81.833,00	50.869,91	11.963,17	62,2	14,6
<b>Funcionamento, Organização e Gestão Internas</b>				<b>296.185,00</b>	<b>166.784,81</b>	<b>64.881,81</b>	<b>56,3</b>	<b>21,9</b>
Funcionamento, Organização e Gestão Internas				282.923,00	158.621,02	61.302,84	56,1	21,7
<b>FUNCIONAMENTO - POEFDS E POR</b>				<b>13.262,00</b>	<b>8.163,79</b>	<b>3.578,97</b>	<b>61,6</b>	<b>27,0</b>
Funcionamento - POPH				13.262,00	8.163,79	3.578,97	61,6	27,0
<b>RECURSOS HUMANOS</b>				<b>9.480,00</b>	<b>6.696,46</b>	<b>1.913,82</b>	<b>70,6</b>	<b>20,2</b>
<b>GESTÃO DE RECURSOS HUMANOS</b>				<b>7.080,00</b>	<b>6.696,46</b>	<b>1.913,82</b>	<b>94,6</b>	<b>27,0</b>
Centros de Emprego				1.920,00	1.920,00	905,58	100,0	47,2
Centros de Formação Profissional				480,00	96,46	96,46	20,1	20,1
Centros de Reabilitação Profissional				0,00	0,00	0,00		
Serviços de Coordenação Central e Regional				4.680,00	4.680,00	911,78	100,0	19,5
POR				0,00	0,00	0,00		
Pessoal Deslocado em Diversos Serviços				0,00	0,00	0,00		
<b>DESENVOLVIMENTO DOS RECURSOS HUMANOS</b>				<b>2.400,00</b>	<b>0,00</b>	<b>0,00</b>	<b>0,0</b>	<b>0,0</b>
Formação Interna - Acções				2.400,00	0,00	0,00	0,0	0,0
<b>Acção Social</b>				<b>0,00</b>	<b>0,00</b>	<b>0,00</b>		
<b>INFORMATIZAÇÃO</b>				<b>13.761,00</b>	<b>5.384,42</b>	<b>764,54</b>	<b>39,1</b>	<b>5,6</b>
Hardware				9.761,00	4.619,88	0,00	47,3	0,0
Software				0,00	0,00	0,00		
Comunicação				0,00	0,00	0,00		
Outros				4.000,00	764,54	764,54	19,1	19,1
<b>INFORMAÇÃO CIENTÍFICA E DOCUMENTAÇÃO</b>				<b>200,00</b>	<b>61,92</b>	<b>41,92</b>	<b>31,0</b>	<b>21,0</b>
<b>INFORMAÇÃO CIENTÍFICA E DOCUMENTAÇÃO</b>				<b>200,00</b>	<b>61,92</b>	<b>41,92</b>	<b>31,0</b>	<b>21,0</b>
Informação Científica e Técnica				200,00	61,92	41,92	31,0	21,0
Actividade Editorial				0,00	0,00	0,00		
Informação Interna				0,00	0,00	0,00		
<b>GESTÃO DE CENTROS</b>				<b>2.565.737,00</b>	<b>1.865.858,64</b>	<b>904.584,45</b>	<b>72,7</b>	<b>35,3</b>
Centros de Emprego				1.257.120,00	962.477,10	513.501,82	76,6	40,8
Centros de Formação Profissional				1.308.617,00	903.381,54	391.082,63	69,0	29,9
Centros de Reabilitação Profissional				0,00	0,00	0,00		
<b>PROG 6 - OUTROS</b>				<b>0,00</b>	<b>0,00</b>	<b>0,00</b>		
Restituições de Apoios Comunitários				0,00	0,00	0,00		
Cativações				0,00	0,00	0,00		
Constituição de Reserva				0,00	0,00	0,00		
<b>ORGANISMO INTERMÉDIO</b>				<b>0,00</b>	<b>0,00</b>	<b>0,00</b>		
<b>TOTAL</b>				<b>20.944.380,00</b>	<b>14.596.555,17</b>	<b>5.354.712,36</b>	<b>69,7</b>	<b>25,6</b>

(\*) Número de pessoas envolvidas em componentes de medidas (ex.: majorações em ILE) cuja meta já está contemplada na medida principal.

(\*\*) A execução física destas medidas não é contabilizada em número de abrangidos ou pessoas apoiadas, pelo que não pode ser adicionada à execução das restantes medidas.

(\*\*\*) Este número inclui as colocações de desempregados e empregados

(1) Inclui a actividade realizada no âmbito das Iniciativas Locais de Emprego - Serviços de Apoio à Família

Metas e Execução Física Agregadas por:

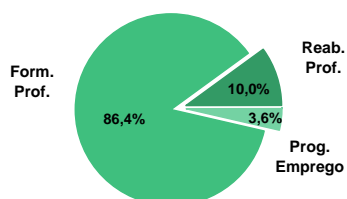
Pessoas:	20.437	10.531
a) Informação e Orientação Profissional:		4.807
b) Estruturas:	17	13
c) Feiras:	1	
d) Cooperativas (Investimento):		
f) Prémios de Igualdade de Oportunidades		
g) Programa de Apoio à Iniciativa Privada (PAIPS)		

**SERVIÇOS CENTRAIS E CENTROS DE GESTÃO PARTICIPADA**
**EXECUÇÃO FÍSICA E FINANCEIRA**

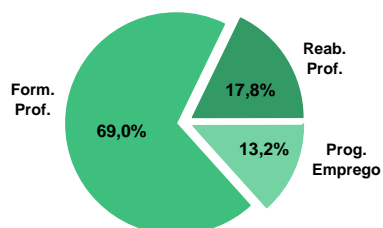
Valores acumulados a 30 de Junho de 2011

ÁREAS DE INTERVENÇÃO	Execução Física			Execução Financeira (Un.: Euros)			
	Meta	Abrangidos	Grau Exec.	Dotação	Cabimento	Pagamento	Grau Exec.
<b>EMPREGO</b>	<b>21.279</b>	<b>2.437</b>	<b>11,5</b>	<b>61.351.781,00</b>	<b>8.969.489,94</b>	<b>8.532.272,60</b>	<b>13,9</b>
Programas de Emprego	21.279	2.437	11,5	61.351.781,00	8.969.489,94	8.532.272,60	13,9
<b>FORMAÇÃO PROFISSIONAL</b>	<b>168.107</b>	<b>57.829</b>	<b>34,4</b>	<b>120.771.330,00</b>	<b>46.730.789,26</b>	<b>44.529.889,94</b>	<b>36,9</b>
REABILITAÇÃO PROFISSIONAL	8.966	6.680	74,5	34.995.854,00	13.880.859,97	11.499.360,40	82,8
<b>TOTAL</b>	<b>198.352</b>	<b>66.946</b>	<b>33,8</b>	<b>217.118.965,00</b>	<b>69.581.139,17</b>	<b>64.561.522,94</b>	<b>29,7</b>
Informação e Orientação Profissional				270.000,00	51.893,70	47.342,70	17,5

Abrangidos - Peso relativo



Pagamento - Peso relativo


**MEDIDAS / PROGRAMAS COM MAIOR PESO RELATIVO**

EXECUÇÃO FÍSICA	METAS	ABRANGIDOS	GRAU
Formação Modular	10.000	0	0,0
Formação Modular	10.000	0	0,0
Estágios Profissionais - INOV-JOVEM	6.500	0	0,0
Linha de Apoio à Criação de Empresas e Err	4.400	1.940	44,1
Apoios à Contratação para Jovens	4.000	0	0,0
Estágios Prof. - Qualificação Emprego	2.642	0	0,0
Apoios à Cont. p/ Adultos e Púb. Específicos	1.200	0	0,0
Ajudas Técnicas e Triciclos	700	0	0,0
Programa Qualificação-Emprego	680	770	113,2
Estágios Profissionais - INOV-SOCIAL	590	0	0,0

EXECUÇÃO FINANCEIRA	DOTAÇÃO	CABIMENTO	PAGAMENTO	GRAU PAGAM
Linha de Apoio à Criação de Empresas e Err	19.364.711,00	122.042,49	122.042,49	0,6
Apoios à Contratação para Jovens	17.070.055,00	4.517.685,00	4.215.372,50	24,7
Apoios à Cont. p/ Adultos e Púb. Específicos	7.929.945,00	2.460.750,00	2.382.250,00	30,0
Estágios Prof. - Qualificação Emprego	6.651.932,00	0,00	0,00	0,0
Cursos Educação e Formação de Adultos	3.659.577,00	0,00	0,00	0,0
Estágios Profissionais - INOV-ART	2.908.546,00	1.550.000,00	1.550.000,00	53,3
Programa Qualificação-Emprego	2.850.000,00	2.850.000,00	885.285,86	31,1
Centros e Unidades de Reab. Prof.	2.554.181,00	2.353.635,03	0,00	0,0
Contrato Emprego Inserção +	2.108.568,00	0,00	0,00	0,0
Aval. e Orient. Prof. de Pessoas com Def.	2.000.000,00	0,00	0,00	0,0

PROGRAMAS DE EMPREGO	Execução Física			Execução Financeira (Un.: Euros)			
	Meta	Abrangidos	Grau Exec.	Dotação	Cabimento	Pagamento	Grau Exec.
<b>PROGRAMAS DE FORMAÇÃO E EMPREGO</b>	<b>10.833</b>	<b>497</b>	<b>4,6</b>	<b>13.250.021,00</b>	<b>1.869.012,45</b>	<b>1.812.607,61</b>	<b>13,7</b>
Bolsas de Formação da Iniciativa do Trabalhador				0,00	0,00	0,00	
Estágios Profissionais - Port. 268/1997				0,00	0,00	0,00	
Estágios Profissionais na Administração Pública	81	46	56,8	1.004.611,00	214.403,09	210.302,89	20,9
Estágios Profissionais - INOV-ART	450	172	38,2	2.908.546,00	1.550.000,00	1.550.000,00	53,3
Estágios Profissionais - INOV-JOVEM	6.500		0,0	1.884.930,00	0,00	0,00	0,0
Estágios Profissionais - INOV-SOCIAL	590		0,0	0,00	0,00	0,00	
Estágios Profissionais - INOV Mundus	70	93	132,9	500.000,00	0,00	0,00	0,0
Estágios Profissionais - INOV EXPORT	500	186	37,2	300.002,00	104.609,36	52.304,72	17,4
Estágios Profissionais				0,00	0,00	0,00	
Estágios Qualificação-Emprego				0,00	0,00	0,00	
Estágios Profissionais de níveis III e IV				0,00	0,00	0,00	
Estágios Profissionais - Port. 92/2011	2.642		0,0	6.651.932,00	0,00	0,00	0,0
<b>CRIAÇÃO DE EMPREGO E EMPRESAS</b>	<b>9.880</b>	<b>1.940</b>	<b>19,6</b>	<b>44.502.903,00</b>	<b>7.100.477,49</b>	<b>6.719.664,99</b>	<b>15,1</b>
(1) (*) Programa de Estímulo à Oferta de Emprego - Investimento				0,00	0,00	0,00	
(1) ILE - Criação de Postos de Trabalho				0,00	0,00	0,00	
(1) (*) ILE - Majorações				0,00	0,00	0,00	
APE - Criação de Postos de Trabalho				0,00	0,00	0,00	
(*) APE - Majorações				0,00	0,00	0,00	
Apoios à Contratação				0,00	0,00	0,00	
(**) Prémio de Igualdade de Oportunidades - Majorações				0,00	0,00	0,00	
APE - Apoios à criação do Próprio Emprego - PAECPE				0,00	0,00	0,00	
Prémio de Colocação				0,00	0,00	0,00	
Apoios à Contratação para Jovens	4.000		0,0	17.070.055,00	4.517.685,00	4.215.372,50	24,7
Apoios à Contratação para Adultos e Públicos Específicos	1.200		0,0	7.929.945,00	2.460.750,00	2.382.250,00	30,0
Linha de Apoio à Criação de Empresas e de Emprego	4.400	1.940	44,1	19.364.711,00	122.042,49	122.042,49	0,6
Promoção do Artesanato - Artesãos	231		0,0	72.149,00	0,00	0,00	0,0
PRODESCOOP - Cooperativas - Criação de Postos de Trabalho	49		0,0	66.043,00	0,00	0,00	0,0
<b>MERCADO SOCIAL DE EMPREGO</b>				<b>2.641.941,00</b>	<b>0,00</b>	<b>0,00</b>	
(*) Empresas de Inserção - Investimento				0,00	0,00	0,00	
Empresas de Inserção - Profissionalização				0,00	0,00	0,00	
(*) Empresas de Inserção - Formação				0,00	0,00	0,00	
Empresas de Inserção - Prémio Integração				0,00	0,00	0,00	
Programas Ocupacionais - Carenciados				0,00	0,00	0,00	
Programas Ocupacionais - Subsidiados				100.000,00	0,00	0,00	0,0
Contrato Emprego Inserção				433.373,00	0,00	0,00	0,0
Contrato Emprego Inserção +				2.108.568,00	0,00	0,00	0,0
<b>OUTRAS MEDIDAS DE PROMOÇÃO DO EMPREGO</b>	<b>566</b>		<b>0,0</b>	<b>664.091,00</b>	<b>0,00</b>	<b>0,00</b>	<b>0,0</b>
FUNDO DE AJUSTAMENTO À GLOBALIZAÇÃO - FEG	566		0,0	664.091,00	0,00	0,00	0,0
Apoios à Auto-Colocação				100.000,00	0,00	0,00	0,0
Apoios à Inserção				3.000,00	0,00	0,00	0,0
Apoio ao Empreendedorismo	202		0,0	289.123,00	0,00	0,00	0,0
Planos de Integração	122		0,0	75.000,00	0,00	0,00	0,0
Prática em Contexto de Trabalho	23		0,0	44.607,00	0,00	0,00	0,0
Apoios à Contratação	139		0,0	73.680,00	0,00	0,00	0,0
Bolsa de Formação	80		0,0	78.681,00	0,00	0,00	0,0
Formação de Animadores de UNIVAS e Clubes de Emprego				0,00	0,00	0,00	
<b>PROGRAMA VIDA - EMPREGO</b>				<b>0,00</b>	<b>0,00</b>	<b>0,00</b>	
Estágios de Integração Sócio-Profissional				0,00	0,00	0,00	
Prémio de Integração Sócio-Profissional				0,00	0,00	0,00	
Apoios ao Emprego				0,00	0,00	0,00	
Apoios ao Auto-Emprego				0,00	0,00	0,00	
<b>ESTRUTURAS E OUTROS APOIOS PARA PROMOÇÃO DO EMPREGO</b>	<b>-</b>	<b>-</b>		<b>292.825,00</b>	<b>0,00</b>	<b>0,00</b>	<b>0,0</b>
(**) Promoção do Artesanato - Feiras	1		0,0	287.944,00	0,00	0,00	0,0
Prog. para a Promoção dos Ofícios e das Micro-empresas Artesanais - PPART				0,00	0,00	0,00	
(**) PRODESCOOP - Cooperativas - Investimento	18		0,0	4.881,00	0,00	0,00	0,0
<b>PROM. DE EST. E SERV. DE AP. À INSERÇÃO PROFISSIONAL</b>	<b>-</b>	<b>-</b>	<b>-</b>	<b>0,00</b>	<b>0,00</b>	<b>0,00</b>	
(**) GIP - Gabinetes de Inserção Profissional				0,00	0,00	0,00	
<b>TOTAL</b>	<b>21.279</b>	<b>2.437</b>	<b>11,5</b>	<b>61.351.781,00</b>	<b>8.969.489,94</b>	<b>8.532.272,60</b>	<b>13,9</b>

(\*) Número de pessoas envolvidas em componentes de medidas (ex.: majorações em ILE) cuja meta já está contemplada na medida principal.

(\*\*) A execução física destas medidas não é contabilizada em número de abrangidos ou pessoas apoiadas, pelo que não pode ser adicionada à execução das restantes medidas.

(1) Inclui a actividade realizada no âmbito das Iniciativas Locais de Emprego - Serviços de Apoio à Família

<b>FORMAÇÃO PROFISSIONAL</b>	<b>Execução Física</b>			<b>Execução Financeira (Un.: Euros)</b>			
	<b>Meta</b>	<b>Abrangidos</b>	<b>Grau Exec.</b>	<b>Dotação</b>	<b>Cabimento</b>	<b>Pagamento</b>	<b>Grau Exec.</b>
Sistema de Aprendizagem - Gestão Directa				0,00	0,00	0,00	
Sistema de Aprendizagem - Entidades Externas				0,00	0,00	0,00	
Sistema de Aprendizagem - Saldos				0,00	0,00	0,00	
Cursos de Educação e Formação de Jovens				0,00	0,00	0,00	
Cursos de Especialização Tecnológica				0,00	0,00	0,00	
Reconhecimento e Validação de Competências				0,00	0,00	0,00	
Portugal Acolhe				0,00	0,00	0,00	
Programa Qualificação-Emprego	680	770	113,2	2.850.000,00	2.850.000,00	885.285,86	31,1
Formação Modular	10.000		0,0	810.285,00	0,00	0,00	0,0
Cursos de Educação e Formação de Adultos	10.000		0,0	3.659.577,00	0,00	0,00	0,0
Formação de Formadores				327.402,00	162.605,97	6.730,43	2,1
Formação para a Inclusão				0,00	0,00	0,00	
<b>IEFP, I.P. (Centros de Emprego + Centros de Form. Prof. de Gestão Directa)</b>	<b>20.680</b>	<b>770</b>	<b>3,7</b>	<b>7.647.264,00</b>	<b>3.012.605,97</b>	<b>892.016,29</b>	<b>11,7</b>
Centros de Gestão Participada	127.427	57.059	44,8	99.724.066,00	39.309.515,56	39.309.515,56	39,4
Ações em Cooperação com Outras Entidades	20.000		0,0	13.400.000,00	4.408.667,73	4.328.358,09	32,3
<b>TOTAL</b>	<b>168.107</b>	<b>57.829</b>	<b>34,4</b>	<b>120.771.330,00</b>	<b>46.730.789,26</b>	<b>44.529.889,94</b>	<b>36,9</b>

<b>REABILITAÇÃO PROFISSIONAL DE PESSOAS COM DEFICIÊNCIA</b>	<b>Execução Física</b>			<b>Execução Financeira (Un.: Euros)</b>			
	<b>Meta</b>	<b>Abrangidos</b>	<b>Grau Exec.</b>	<b>Dotação</b>	<b>Cabimento</b>	<b>Pagamento</b>	<b>Grau Exec.</b>
Aval. e Orientação Prof. de Pessoas com Deficiência	550		0,0	2.000.000,00	0,00	0,00	0,0
Form. para Pessoas com Deficiência - Ações em Cooperação				0,00	0,00	0,00	
Incentivos ao Emp. de Pess. com Deficiência				0,00	0,00	0,00	
Emprego Protegido - Cent. de Emp. Protegido				0,00	0,00	0,00	
Emprego Protegido - Enclaves				0,00	0,00	0,00	
Prémio de Mérito				97.186,00	29.440,95	1.576,43	1,6
Apoio à Colocação e Acompanhamento Pós - Colocação				0,00	0,00	0,00	
OED Lisboa				150.000,00	104.874,90	104.874,88	69,9
Ajudas Técnicas e Triciclos	700		0,0	922.398,00	0,00	0,00	0,0
Estágio de Inserção para Pessoas c/ Deficiência e Incapacidades				0,00	0,00	0,00	
Contrato emprego - Inserção para Pessoas c/ Deficiência e Incapacidades				0,00	0,00	0,00	
Avaliação da Incapacidade Decorrente de Acidente de Trabalho				973.545,00	0,00	0,00	0,0
Apoios a Manutenção e Reintegração de Pessoas com Incapacidade Decorrente de Ac				989.964,00	0,00	0,00	0,0
Centros e Unidades de Reabilitação Profissional				2.554.181,00	2.353.635,03	0,00	0,0
Centros de Gestão Participada - Reabilitação	3.333	1.764	52,9	7.308.580,00	3.161.341,39	3.161.341,39	43,3
Organismo Intermédio	4.383	4.916	112,2	20.000.000,00	8.231.567,70	8.231.567,70	41,2
<b>TOTAL</b>	<b>8.966</b>	<b>6.680</b>	<b>74,5</b>	<b>34.995.854,00</b>	<b>13.880.859,97</b>	<b>11.499.360,40</b>	<b>32,9</b>

DESIGNAÇÃO DA DESPESA	Execução Física			Execução Financeira (Un.: Euros)				
	Meta a)	Abrangidos b)	Grau Exec. b) / a)	Dotação a)	Cabimento b)	Pagamento c)	Grau Exec. b) / a)	Grau Exec. c) / a)
<b>PROG. 1 - INTERV. ESTRUT. NOS DOMÍNIOS DO EMPREGO E DA FORM. PROF.</b>	<b>189.386</b>	<b>60.266</b>	<b>31,8</b>	<b>179.481.170,00</b>	<b>55.700.279,20</b>	<b>53.062.162,54</b>	<b>31,0</b>	<b>29,6</b>
<b>PROMOÇÃO DA EMPREGABILIDADE E DO EMPREGO</b>	<b>31.513</b>	<b>1.267</b>	<b>4,0</b>	<b>20.569.883,00</b>	<b>4.719.012,45</b>	<b>2.697.893,47</b>	<b>22,9</b>	<b>13,1</b>
<b>PROM. A FORM. QUALIFICANTE E A TRANSIÇÃO P/A VIDA ACTIVA</b>				<b>0,00</b>	<b>0,00</b>	<b>0,00</b>		
Sistema de Aprendizagem - Gestão Directa				0,00	0,00	0,00		
Sistema de Aprendizagem - Entidades Externas				0,00	0,00	0,00		
Sistema de Aprendizagem - Saldos				0,00	0,00	0,00		
Cursos de Educação e Formação de Jovens				0,00	0,00	0,00		
Cursos de Especialização Tecnológica				0,00	0,00	0,00		
<b>FORMAÇÃO AO LONGO DA VIDA E ADAPTABILIDADE</b>	<b>10.680</b>	<b>770</b>	<b>7,2</b>	<b>3.660.285,00</b>	<b>2.850.000,00</b>	<b>885.285,86</b>	<b>77,9</b>	<b>24,2</b>
Bolsas de Formação da Iniciativa do Trabalhador				0,00	0,00	0,00		
Reconhecimento e Validação de Competências				0,00	0,00	0,00		
Portugal Acolhe				0,00	0,00	0,00		
Formação Modular	10.000		0,0	810.285,00	0,00	0,00	0,0	0,0
Programa Qualificação-Emprego	680	770	113,2	2.850.000,00	2.850.000,00	885.285,86	100,0	31,1
<b>QUALIFICAÇÃO E INSERÇÃO PROF. PARA DESEMPREGADOS</b>	<b>13.173</b>	<b>218</b>	<b>1,7</b>	<b>14.224.666,00</b>	<b>1.764.403,09</b>	<b>1.760.302,89</b>	<b>12,4</b>	<b>12,4</b>
Cursos de Educação e Formação de Adultos	10.000		0,0	3.659.577,00	0,00	0,00	0,0	0,0
Estágios Profissionais - Port. 268/1997				0,00	0,00	0,00		
Estágios Profissionais na Administração Pública	81	46	56,8	1.004.611,00	214.403,09	210.302,89	21,3	20,9
Estágios Profissionais - INOV-ART	450	172	38,2	2.908.546,00	1.550.000,00	1.550.000,00	53,3	53,3
Estágios Profissionais				0,00	0,00	0,00		
Estágios Profissionais - Qualificação Emprego				0,00	0,00	0,00		
Estágios Profissionais de níveis III e IV				0,00	0,00	0,00		
Estágios Profissionais - Port. 92/2011	2.642		0,0	6.651.932,00	0,00	0,00	0,0	0,0
<b>PROGRAMA INOV</b>	<b>7.660</b>	<b>279</b>	<b>3,6</b>	<b>2.684.932,00</b>	<b>104.609,36</b>	<b>52.304,72</b>	<b>3,9</b>	<b>1,9</b>
Estágios Profissionais - INOV-JOVEM	6.500		0,0	1.884.930,00	0,00	0,00	0,0	0,0
Estágios Profissionais - INOV-SOCIAL	590		0,0	0,00	0,00	0,00		
Estágios Profissionais - INOV Mundus	70	93	132,9	500.000,00	0,00	0,00	0,0	0,0
Estágios Profissionais - INOV EXPORT	500	186	37,2	300.002,00	104.609,36	52.304,72	34,9	17,4
<b>APOIO À CRIAÇÃO DE EMP. NO ÂMBITO DO DESENV. LOCAL E DA ECON. SOCIAL</b>	<b>10.446</b>	<b>1.940</b>	<b>18,6</b>	<b>45.459.819,00</b>	<b>7.100.477,49</b>	<b>6.719.664,99</b>	<b>15,6</b>	<b>14,8</b>
<b>APOIO AO INVEST. EM INIC. LOCAIS CRIADORAS DE EMPREGO</b>				<b>0,00</b>	<b>0,00</b>	<b>0,00</b>		
(1) (*) Programa de Estímulo à Oferta de Emprego - Investimento				0,00	0,00	0,00		
<b>PROGRAMA DE ESTÍMULO À OFERTA DE EMPREGO</b>				<b>0,00</b>	<b>0,00</b>	<b>0,00</b>		
(1) ILE - Criação de Postos de Trabalho				0,00	0,00	0,00		
(1) (*) ILE - Majorações				0,00	0,00	0,00		
CPE - Criação de Postos de Trabalho				0,00	0,00	0,00		
(*) CPE - Majorações				0,00	0,00	0,00		
Apoios à Contratação				0,00	0,00	0,00		
f) (**) Prémio de Igualdade de Oportunidades - Majorações				0,00	0,00	0,00		
Apoios à criação do Próprio Emprego - PAECPE				0,00	0,00	0,00		
<b>APOIO À INT. NO MERCADO DE TRABALHO</b>	<b>9.600</b>	<b>1.940</b>	<b>20,2</b>	<b>44.364.711,00</b>	<b>7.100.477,49</b>	<b>6.719.664,99</b>	<b>16,0</b>	<b>15,1</b>
Prémio de Colocação				0,00	0,00	0,00		
Apoios à Contratação para Jovens	4.000		0,0	17.070.055,00	4.517.685,00	4.215.372,50	26,5	24,7
Apoios a Contratação para Adultos e Públicos Específicos	1.200		0,0	7.929.945,00	2.460.750,00	2.382.250,00	31,0	30,0
Linha de Apoio à Criação de Empresas e de Emprego	4.400	1.940	44,1	19.364.711,00	122.042,49	122.042,49	0,6	0,6
<b>APOIOS À PROMOÇÃO DO ARTESANATO</b>	<b>231</b>		<b>0,0</b>	<b>360.093,00</b>	<b>0,00</b>	<b>0,00</b>	<b>0,0</b>	<b>0,0</b>
Promoção do Artesanato - Artesãos	231		0,0	72.149,00	0,00	0,00	0,0	0,0
c) (**) Promoção do Artesanato - Feiras	1		0,0	287.944,00	0,00	0,00	0,0	0,0
Prog. para a Promoção dos Ofícios e das Micro-empresas Artesanais - PPART				0,00	0,00	0,00		
<b>APOIO AO DESENVOLVIMENTO COOPERATIVO</b>	<b>49</b>		<b>0,0</b>	<b>70.924,00</b>	<b>0,00</b>	<b>0,00</b>	<b>0,0</b>	<b>0,0</b>
d) (**) PRODESCOOP - Cooperativas - Investimento	18		0,0	4.881,00	0,00	0,00	0,0	0,0
PRODESCOOP - Cooperativas - Criação de Postos de Trabalho	49		0,0	66.043,00	0,00	0,00	0,0	0,0
<b>FUNDO EUROPEU DE AJUSTAMENTO À GLOBALIZAÇÃO - FEG</b>	<b>566</b>		<b>0,0</b>	<b>664.091,00</b>	<b>0,00</b>	<b>0,00</b>	<b>0,0</b>	<b>0,0</b>
Apoios à Auto-Colocação				100.000,00	0,00	0,00	0,0	0,0
Apoio à Inserção				3.000,00	0,00	0,00	0,0	0,0
Apoio ao Empreendedorismo	202		0,0	289.123,00	0,00	0,00	0,0	0,0
Planos de Integração	122		0,0	75.000,00	0,00	0,00	0,0	0,0
Prática em Contexto de Trabalho	23		0,0	44.607,00	0,00	0,00	0,0	0,0
Apoios à Contratação	139		0,0	73.680,00	0,00	0,00	0,0	0,0
Bolsa de Formação - FEG	80		0,0	78.681,00	0,00	0,00	0,0	0,0
<b>FORMAÇÃO DE AGENTES DA POLÍTICA DE EMPREGO</b>				<b>327.402,00</b>	<b>162.605,97</b>	<b>6.730,43</b>	<b>49,7</b>	<b>2,1</b>
<b>FORMAÇÃO DE AGENTES DA POLÍTICA DE EMPREGO</b>				<b>327.402,00</b>	<b>162.605,97</b>	<b>6.730,43</b>	<b>49,7</b>	<b>2,1</b>
Formação de Formadores				327.402,00	162.605,97	6.730,43	49,7	2,1
Formação de Animadores de UNIVAS e Clubes de Emprego				0,00	0,00	0,00		
<b>ACÇÕES EM COOPERAÇÃO</b>	<b>147.427</b>	<b>57.059</b>	<b>38,7</b>	<b>113.124.066,00</b>	<b>43.718.183,29</b>	<b>43.637.873,65</b>	<b>38,6</b>	<b>38,6</b>
Centros de Gestão Participada	127.427	57.059	44,8	99.724.066,00	39.309.515,56	39.309.515,56	39,4	39,4
Acções em Cooperação com Outras Entidades	20.000		0,0	13.400.000,00	4.408.667,73	4.328.358,09	32,9	32,3

DESIGNAÇÃO DA DESPESA	Execução Física			Execução Financeira (Un.: Euros)				
	Meta a)	Abrangidos b)	Grau Exec. b) / a)	Dotação a)	Cabimento b)	Pagamento c)	Grau Exec. b) / a)	Grau Exec. c) / a)
<b>PROG. 2 - INTEGRAÇÃO ECON. E SOCIAL DOS GRUPOS SOCIAIS DESFAV.</b>	<b>4.583</b>	<b>1.764</b>	<b>38,5</b>	<b>17.637.795,00</b>	<b>5.649.292,27</b>	<b>3.267.792,70</b>	<b>32,0</b>	<b>18,5</b>
<b>PROMOVER O EMP. E A EMPREGABILIDADE DOS GRUPOS PART. DESFAVORECIDOS</b>	<b>4.583</b>	<b>1.764</b>	<b>38,5</b>	<b>17.637.795,00</b>	<b>5.649.292,27</b>	<b>3.267.792,70</b>	<b>32,0</b>	<b>18,5</b>
<b>ACÇÕES DE DESENV.PESSOAL E PROF. PESSOAS C/DEFICIÊNCIA</b>	<b>550</b>		<b>0,0</b>	<b>2.000.000,00</b>	<b>0,00</b>	<b>0,00</b>	<b>0,0</b>	<b>0,0</b>
Aval. e Orientação Prof. de Pessoas com Deficiência	550		0,0	2.000.000,00	0,00	0,00	0,0	0,0
Form. para Pessoas com Deficiência - Acções em Cooperação				0,00	0,00	0,00		
<b>APOIOS AO EMPREGO E À CONTRATAÇÃO PESSOAS C/DEFICIÊNCIA</b>	<b>700</b>		<b>0,0</b>	<b>3.133.093,00</b>	<b>134.315,85</b>	<b>106.451,31</b>	<b>4,3</b>	<b>3,4</b>
Incentivos ao Emp. de Pers. com Deficiência				0,00	0,00	0,00		
Emprego Protegido - Cent. de Emp. Protegido				0,00	0,00	0,00		
Emprego Protegido - Enclaves				0,00	0,00	0,00		
Prémio de Mérito				97.186,00	29.440,95	1.576,43	30,3	1,6
Apoio à Colocação e Acompanhamento Pós - Colocação				0,00	0,00	0,00		
OED Lisboa				150.000,00	104.874,90	104.874,88	69,9	69,9
Ajudas Técnicas e Triciclos	700		0,0	922.398,00	0,00	0,00	0,0	0,0
Estágio de Inserção para Pessoas c/ Deficiência e Incapacidades				0,00	0,00	0,00		
Contrato emprego - Inserção para Pessoas c/ Deficiência e Incapacidades				0,00	0,00	0,00		
Avaliação da Incapacidade Decorrente de Acidente de Trabalho				973.545,00	0,00	0,00	0,0	0,0
Apoios a Manutenção e Reintegração de Pessoas com Incapacidade Decorrente de Aciden				989.964,00	0,00	0,00	0,0	0,0
<b>ACÇÕES DE FORM. PROF. DE GRUPOS DESFAVORECIDOS</b>				<b>0,00</b>	<b>0,00</b>	<b>0,00</b>		
Formação para a Inclusão				0,00	0,00	0,00		
<b>PROGRAMA VIDA - EMPREGO</b>				<b>0,00</b>	<b>0,00</b>	<b>0,00</b>		
Estágios de Integração Sócio-Profissional				0,00	0,00	0,00		
Prémio de Integração Sócio-Profissional				0,00	0,00	0,00		
Apoios ao Emprego				0,00	0,00	0,00		
Apoios ao Auto-Emprego				0,00	0,00	0,00		
<b>DESENV. A REDE DE EQUIP. E SERV. DE PROMOÇÃO E DESENV.SOCIAL</b>				<b>2.554.181,00</b>	<b>2.353.635,03</b>	<b>0,00</b>	<b>92,1</b>	<b>0,0</b>
Centros e Unidades de Reabilitação Profissional				2.554.181,00	2.353.635,03	0,00	92,1	0,0
<b>DINAMIZAÇÃO E PROMOÇÃO DO MERCADO SOCIAL DE EMPREGO</b>				<b>2.641.941,00</b>	<b>0,00</b>	<b>0,00</b>	<b>0,0</b>	<b>0,0</b>
(*) Empresas de Inserção - Investimento				0,00	0,00	0,00		
Empresas de Inserção - Profissionalização				0,00	0,00	0,00		
(*) Empresas de Inserção - Formação				0,00	0,00	0,00		
Empresas de Inserção - Prémio Integração				0,00	0,00	0,00		
Programas Ocupacionais - Carenciados				0,00	0,00	0,00		
Programas Ocupacionais - Subsidiados				100.000,00	0,00	0,00	0,0	0,0
Contrato Emprego Inserção				433.373,00	0,00	0,00	0,0	0,0
Contrato Emprego Inserção +				2.108.568,00	0,00	0,00	0,0	0,0
<b>Centros de Gestão Participada - Reabilitação</b>	<b>3.333</b>	<b>1.764</b>	<b>52,9</b>	<b>7.308.580,00</b>	<b>3.161.341,39</b>	<b>3.161.341,39</b>	<b>43,3</b>	<b>43,3</b>
<b>PROG. 3 - INTERV. PARA A ORG.E GESTÃO DO MERC EMP.E DA FORM. PROF.</b>				<b>7.883.333,00</b>	<b>247.297,94</b>	<b>123.529,56</b>	<b>3,1</b>	<b>1,6</b>
<b>DESENV. E MODERNIZAÇÃO DAS ESTRUTURAS E SERV. DE APOIO AO EMP. E FORM.</b>				<b>1.606.170,00</b>	<b>125.036,94</b>	<b>57.764,83</b>	<b>7,8</b>	<b>3,6</b>
<b>PROM. DE EST. E SERV. DE AP. À INSERÇÃO PROFISSIONAL</b>				<b>0,00</b>	<b>0,00</b>	<b>0,00</b>		
b) (**) GIP - Gabinetes de Inserção Profissional				0,00	0,00	0,00		
a) (**) Informação e Orientação Profissional				<b>270.000,00</b>	<b>51.893,70</b>	<b>47.342,70</b>	<b>19,2</b>	<b>17,5</b>
Certificação Profissional				0,00	0,00	0,00		
Estudos e Investigação				0,00	0,00	0,00		
Processos e Métodos Didácticos				50.000,00	9.766,65	6.109,36	19,5	12,2
Observatório do Emprego e Formação				253.100,00	6.671,30	4.312,77	2,6	1,7
Regime Prest. Desemp. - DL nº220 de 03/11/2006				1.033.070,00	56.705,29	0,00	5,5	0,0
<b>COLOCAÇÃO</b>				<b>131.600,00</b>	<b>27.932,30</b>	<b>9.750,53</b>	<b>21,2</b>	<b>7,4</b>
(***) Prod. de Instrumentos Téc. de Sup. à Actividade de Colocação				0,00	0,00	0,00		
<b>COLOCAÇÃO EXTERNA</b>				<b>131.600,00</b>	<b>27.932,30</b>	<b>9.750,53</b>	<b>21,2</b>	<b>7,4</b>
Rede Eures				131.600,00	27.932,30	9.750,53	21,2	7,4
<b>PRESTAÇÕES TÉCNICAS - METODOLOGIA PNE</b>				<b>0,00</b>	<b>0,00</b>	<b>0,00</b>		
INSERJOVEM				0,00	0,00	0,00		
REAGE				0,00	0,00	0,00		
<b>MODERNIZAÇÃO DO SERVIÇO PÚBLICO DE EMPREGO</b>				<b>6.145.563,00</b>	<b>94.328,70</b>	<b>56.014,20</b>	<b>1,5</b>	<b>0,9</b>
Modern. do SPE: Proj. LSE (Livre Serv. P/ Emprego)				6.145.563,00	94.328,70	56.014,20	1,5	0,9
<b>PROG. 4 - RELAÇÕES C/EXTERIOR E ARTICULAÇÃO COM OUTRAS ENTIDADES</b>				<b>19.217.483,00</b>	<b>11.304.015,23</b>	<b>6.069.941,29</b>	<b>58,8</b>	<b>31,6</b>
<b>ACÇÕES CONJUNTAS COM OUTRAS ENTIDADES</b>				<b>13.273.689,00</b>	<b>9.740.535,18</b>	<b>5.161.970,91</b>	<b>73,4</b>	<b>38,9</b>
Diálogo Social				600.000,00	199.620,32	198.026,15	33,3	33,0
Participação em Programas Comunitários				50.000,00	0,00	0,00	0,0	0,0
<b>OUTRAS ACÇÕES CONJUNTAS COM OUTRAS ENTIDADES</b>				<b>3.923.008,00</b>	<b>2.739.977,68</b>	<b>1.549.586,08</b>	<b>69,8</b>	<b>39,5</b>
Concursos Diversos				1.116.008,00	320.821,66	275.768,65	28,7	24,7
Cooperação IIEFP, I.P. / Secretariado Nacional de Reabilitação				120.000,00	0,00	0,00	0,0	0,0
Outras Acções				350.000,00	151.930,00	139.680,00	43,4	39,9
Cooperação IIEFP / Cooperativa António Sérgio				2.337.000,00	2.267.226,02	1.134.137,43	97,0	48,5



DESIGNAÇÃO DA DESPESA	Execução Física			Execução Financeira (Un.: Euros)				
	Meta a)	Abrangidos b)	Grau Exec. b) / a)	Dotação a)	Cabimento b)	Pagamento c)	Grau Exec. b) / a)	Grau Exec. c) / a)
<b>COOPERAÇÃO INSTITUCIONAL</b>				<b>8.700.681,00</b>	<b>6.800.937,18</b>	<b>3.414.358,68</b>	<b>78,2</b>	<b>39,2</b>
Comissão para a Igualdade no Trabalho e no Emprego (CITE)				917.100,00	875.419,45	438.102,98	95,5	47,8
Serviços Sociais do MSST				570.563,00	570.563,00	285.281,28	100,0	50,0
Agência Nacional Sócrates e Leonardo da Vinci				607.300,00	607.300,00	303.650,00	100,0	50,0
Instituto de Gestão do Fundo Social Europeu (IGFSE)				1.244.422,00	0,00	0,00	0,0	0,0
Outros Serviços				1.174.171,00	560.529,73	293.761,82	47,7	25,0
Alto Comissariado p/Imigração e Minorias Étnicas				4.187.125,00	4.187.125,00	2.093.562,60	100,0	50,0
<b>RELAÇÕES PÚBLICAS</b>				<b>3.794.999,00</b>	<b>901.422,90</b>	<b>246.030,73</b>	<b>23,8</b>	<b>6,5</b>
Informação para o Exterior				2.364.999,00	686.777,67	91.670,87	29,0	3,9
Relação Directa com os Utentes				1.430.000,00	214.645,23	154.359,86	15,0	10,8
<b>RELAÇÕES INTERNACIONAIS</b>				<b>2.148.795,00</b>	<b>662.057,15</b>	<b>661.939,65</b>	<b>30,8</b>	<b>30,8</b>
Organizações Internacionais				200.000,00	33.736,00	33.646,00	16,9	16,8
COOPERAÇÃO BILATERAL C/ PALOPS				1.763.625,00	578.014,75	577.987,25	32,8	32,8
Cooperação Bilateral com Outros Países e Outras Actividades				185.170,00	50.306,40	50.306,40	27,2	27,2
<b>PROG. 5 - GESTÃO E ORGANIZAÇÃO INTERNA</b>				<b>179.553.730,00</b>	<b>77.544.626,59</b>	<b>56.926.281,55</b>	<b>43,2</b>	<b>31,7</b>
<b>INFRA-ESTRUTURAS FÍSICAS</b>				<b>35.913.892,00</b>	<b>17.415.330,45</b>	<b>4.998.765,56</b>	<b>48,5</b>	<b>13,9</b>
Centros de Emprego				11.629.500,00	6.664.615,02	1.585.573,14	57,3	13,6
Centros de Formação Profissional de Gestão Directa				13.318.392,00	7.765.776,22	1.391.853,16	58,3	10,5
Centros de Formação Profissional de Gestão Participada				7.499.000,00	1.719.875,58	1.286.668,99	22,9	17,2
Centro de Reabilitação Profissional de Gestão Directa				200.000,00	44.575,20	0,00	22,3	0,0
Centro de Reabilitação Profissional de Gestão Participada				276.000,00	160.000,00	160.000,00	58,0	58,0
Serviços de Coordenação Central e Regional				2.991.000,00	1.060.488,43	574.670,27	35,5	19,2
Outras Infra-Estruturas Físicas				0,00	0,00	0,00		
<b>Funcionamento, Organização e Gestão Internas</b>				<b>10.804.622,00</b>	<b>4.037.178,97</b>	<b>2.290.847,84</b>	<b>37,4</b>	<b>21,2</b>
Funcionamento, Organização e Gestão Internas				10.804.622,00	4.037.178,97	2.290.847,84	37,4	21,2
<b>FUNCIONAMENTO - POEFDs E POR</b>				<b>0,00</b>	<b>0,00</b>	<b>0,00</b>		
Funcionamento - POPH				0,00	0,00	0,00		
<b>RECURSOS HUMANOS</b>				<b>122.119.484,00</b>	<b>51.300.924,74</b>	<b>48.152.972,29</b>	<b>42,0</b>	<b>39,4</b>
<b>GESTÃO DE RECURSOS HUMANOS</b>				<b>121.368.827,00</b>	<b>51.094.338,91</b>	<b>48.051.038,40</b>	<b>42,1</b>	<b>39,6</b>
Centros de Emprego				52.982.436,00	21.458.826,11	20.208.371,18	40,5	38,1
Centros de Formação Profissional				34.796.911,00	15.160.304,23	14.228.562,77	43,6	40,9
Centros de Reabilitação Profissional				1.038.793,00	440.383,93	411.781,65	42,4	39,6
Serviços de Coordenação Central e Regional				30.238.233,00	13.068.411,48	12.299.676,44	43,2	40,7
POR				80.392,00	80.387,86	80.387,86	100,0	100,0
Pessoal Deslocado em Diversos Serviços				2.232.062,00	886.025,30	822.258,50	39,7	36,8
<b>DESENVOLVIMENTO DOS RECURSOS HUMANOS</b>				<b>403.000,00</b>	<b>50.907,50</b>	<b>47.615,50</b>	<b>12,6</b>	<b>11,8</b>
Formação Interna - Acções				403.000,00	50.907,50	47.615,50	12,6	11,8
<b>Acção Social</b>				<b>347.657,00</b>	<b>155.678,33</b>	<b>54.318,39</b>	<b>44,8</b>	<b>15,6</b>
<b>INFORMATIZAÇÃO</b>				<b>10.109.386,00</b>	<b>4.693.709,85</b>	<b>1.446.670,52</b>	<b>46,4</b>	<b>14,3</b>
Hardware				3.066.205,00	774.606,58	179.609,44	25,3	5,9
Software				5.200.000,00	2.678.520,86	665.689,67	51,5	12,8
Comunicação				1.800.000,00	1.236.542,58	598.225,18	68,7	33,2
Outros				43.181,00	4.039,83	3.146,23	9,4	7,3
<b>INFORMAÇÃO CIENTÍFICA E DOCUMENTAÇÃO</b>				<b>606.346,00</b>	<b>97.482,58</b>	<b>37.025,34</b>	<b>16,1</b>	<b>6,1</b>
<b>INFORMAÇÃO CIENTÍFICA E DOCUMENTAÇÃO</b>				<b>606.346,00</b>	<b>97.482,58</b>	<b>37.025,34</b>	<b>16,1</b>	<b>6,1</b>
Informação Científica e Técnica				185.000,00	9.800,58	4.078,55	5,3	2,2
Actividade Editorial				386.346,00	76.759,60	28.395,79	19,9	7,3
Informação Interna				35.000,00	10.922,40	4.551,00	31,2	13,0
<b>GESTÃO DE CENTROS</b>				<b>0,00</b>	<b>0,00</b>	<b>0,00</b>		
Centros de Emprego				0,00	0,00	0,00		
Centros de Formação Profissional				0,00	0,00	0,00		
Centros de Reabilitação Profissional				0,00	0,00	0,00		
<b>PROG 6 - OUTROS</b>				<b>38.356.896,00</b>	<b>147.674,34</b>	<b>147.674,34</b>	<b>0,4</b>	<b>0,4</b>
Restituições de Apoios Comunitários				3.000.000,00	147.674,34	147.674,34	4,9	4,9
Cativações				18.356.896,00	0,00	0,00	0,0	0,0
Constituição de Reserva				17.000.000,00	0,00	0,00	0,0	0,0
<b>ORGANISMO INTERMÉDIO</b>	<b>4.383</b>	<b>4.916</b>	<b>112,2</b>	<b>20.000.000,00</b>	<b>8.231.567,70</b>	<b>8.231.567,70</b>	<b>41,2</b>	<b>41,2</b>
<b>TOTAL</b>				<b>462.130.407,00</b>	<b>158.824.753,27</b>	<b>127.828.949,68</b>	<b>34,4</b>	<b>27,7</b>

(\*) Número de pessoas envolvidas em componentes de medidas (ex.: majorações em ILE) cuja meta já está contemplada na medida principal.

(\*\*) A execução física destas medidas não é contabilizada em número de abrangidos ou pessoas apoiadas, pelo que não pode ser adicionada à execução das restantes medidas.

(\*\*\*) Este número inclui as colocações de desempregados e empregados

(1) Inclui a actividade realizada no âmbito das Iniciativas Locais de Emprego - Serviços de Apoio à Família

Metas e Execução Física Agregadas por:

Pessoas:	198.352	66.946
a) Informação e Orientação Profissional:		
b) Estruturas:		
c) Feiras:	1	
d) Cooperativas (Investimento):	18	
f) Prémios de Igualdade de Oportunidades		
g) Programa de Apoio à Iniciativa Privada (PAIPS)		





