



## RELATÓRIO MENSAL

### EXECUÇÃO FÍSICA E FINANCEIRA

Valores acumulados a 31 de Julho de 2011



## RELATÓRIO MENSAL DE EXECUÇÃO FÍSICA E FINANCEIRA

### ESTRUTURA

#### IEFP + CGP, I.P.

##### COMPARAÇÃO PARA O PERÍODO 2009-2011

EXECUÇÃO FÍSICA E FINANCEIRA DAS ÁREAS DE INTERVENÇÃO PÁG. 5

EXECUÇÃO FÍSICA E FINANCEIRA POR PROGRAMA E MEDIDA PÁG. 8

##### ACTIVIDADE DESENVOLVIDA EM 2011

EXECUÇÃO FÍSICA E FINANCEIRA DAS ÁREAS DE INTERVENÇÃO PÁG. 11

EXECUÇÃO FÍSICA E FINANCEIRA POR PROGRAMA E MEDIDA PÁG. 14

#### SÍNTESE DA EXECUÇÃO FINANCEIRA

RECEITA PÁG. 17

DESPESA POR ORÇAMENTO PARCELAR E PROGRAMA PÁG. 19

#### NORTE

EXECUÇÃO FÍSICA E FINANCEIRA DAS ÁREAS DE INTERVENÇÃO PÁG. 21

EXECUÇÃO FÍSICA E FINANCEIRA POR PROGRAMA E MEDIDA PÁG. 24

#### CENTRO

EXECUÇÃO FÍSICA E FINANCEIRA DAS ÁREAS DE INTERVENÇÃO PÁG. 27

EXECUÇÃO FÍSICA E FINANCEIRA POR PROGRAMA E MEDIDA PÁG. 30

#### LISBOA E VALE DO TEJO

EXECUÇÃO FÍSICA E FINANCEIRA DAS ÁREAS DE INTERVENÇÃO PÁG. 33

EXECUÇÃO FÍSICA E FINANCEIRA POR PROGRAMA E MEDIDA PÁG. 36

#### ALENTEJO

EXECUÇÃO FÍSICA E FINANCEIRA DAS ÁREAS DE INTERVENÇÃO PÁG. 39

EXECUÇÃO FÍSICA E FINANCEIRA POR PROGRAMA E MEDIDA PÁG. 42

#### ALGARVE

EXECUÇÃO FÍSICA E FINANCEIRA DAS ÁREAS DE INTERVENÇÃO PÁG. 45

EXECUÇÃO FÍSICA E FINANCEIRA POR PROGRAMA E MEDIDA PÁG. 48

#### SERVIÇOS CENTRAIS E CENTROS DE GESTÃO PARTICIPADA

EXECUÇÃO FÍSICA E FINANCEIRA POR PROGRAMA E MEDIDA PÁG. 51



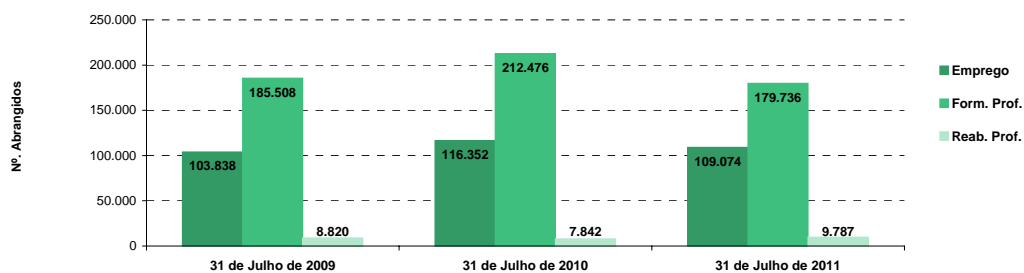
## IEFP, I.P. + CGP: COMPARAÇÃO 2009-2011

### EXECUÇÃO FÍSICA E FINANCEIRA

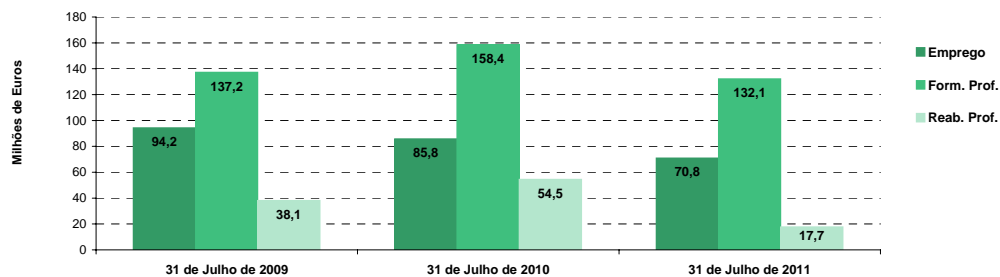
Valores acumulados ao final do período

ÁREAS DE INTERVENÇÃO	31 de Julho de 2009		31 de Julho de 2010		31 de Julho de 2011		Var.% 2009-11		Var.% 2010-11	
	Abrangidos	Pagamento	Abrangidos	Pagamento	Abrangidos	Pagamento	Abrang.	Pagam.	Abrang.	Pagam.
<b>EMPREGO</b>	<b>103.838</b>	<b>94.232.519,74</b>	<b>116.352</b>	<b>85.774.750,48</b>	<b>109.074</b>	<b>70.847.052,54</b>	<b>5,0</b>	<b>-24,8</b>	<b>-6,3</b>	<b>-17,4</b>
Programas de Emprego	69.711	92.086.678,50	76.765	83.606.185,32	72.626	69.115.328,77	4,2	-24,9	-5,4	-17,3
Colocações	34.127	-	39.587	-	36.448	-	6,8	-	-7,9	-
Colocações de Desempregados	32.039	-	37.212	-	33.831	-	5,6	-	-9,1	-
Colocações de Empregados	2.088	-	2.375	-	2.617	-	25,3	-	10,2	-
Outras Medidas		2.145.841,24		2.168.565,16		1.731.723,77	-	-19,3	-	-20,1
<b>FORMAÇÃO PROFISSIONAL</b>	<b>185.508</b>	<b>137.235.049,33</b>	<b>212.476</b>	<b>158.414.503,35</b>	<b>179.736</b>	<b>132.142.154,44</b>	<b>-3,1</b>	<b>-3,7</b>	<b>-15,4</b>	<b>-16,6</b>
<b>REABILITAÇÃO PROFISSIONAL</b>	<b>8.820</b>	<b>38.085.538,01</b>	<b>7.842</b>	<b>54.467.517,42</b>	<b>9.787</b>	<b>17.748.804,49</b>	<b>11,0</b>	<b>-53,4</b>	<b>24,8</b>	<b>-67,4</b>
<b>TOTAL</b>	<b>298.166</b>	<b>269.553.107,08</b>	<b>336.670</b>	<b>298.656.771,25</b>	<b>298.597</b>	<b>220.738.011,47</b>	<b>0,1</b>	<b>-18,1</b>	<b>-11,3</b>	<b>-26,1</b>
<b>Informação e Orientação Profissional</b>	<b>70.975</b>	<b>74.880,00</b>	<b>62.667</b>	<b>108.098,40</b>	<b>75.868</b>	<b>47.342,70</b>	<b>6,9</b>	<b>-36,8</b>	<b>21,1</b>	<b>-56,2</b>

#### Execução Física por Área de Actividade



#### Execução Financeira por Área de Actividade



COMPARAÇÃO 2009-2011: EXECUÇÃO FÍSICA E FINANCEIRA DAS ÁREAS DE INTERVENÇÃO										
IEFP, I.P. + CGP										
PROGRAMAS DE EMPREGO	31 de Julho de 2009		31 de Julho de 2010		31 de Julho de 2011		Var.% 2009-11		Var.% 2010-11	
	Abrangidos	Pagamento	Abrangidos	Pagamento	Abrangidos	Pagamento	Abrang.	Pagam.	Abrang.	Pagam.
<b>PROGRAMAS DE FORMAÇÃO E EMPREGO</b>	<b>20.936</b>	<b>37.818.061,62</b>	<b>27.945</b>	<b>43.698.699,87</b>	<b>25.001</b>	<b>39.459.364,77</b>	<b>19,4</b>	<b>4,3</b>	<b>-10,5</b>	<b>-9,7</b>
Bolsas de Formação da Iniciativa do Trabalhador	758	560.050,78	1.028	736.664,14	1.016	392.507,97	34,0	-29,9	-1,2	-46,7
Estágios Profissionais - Port. 268/1997	8.644	10.838.010,79	189	715.521,92		39.969,70	-100,0	-99,6	-100,0	-94,4
Estágios Profissionais para Luso Descendentes	6	0,00		0,00		0,00	-100,0	-	-	-
Estágios Profissionais na Administração Pública		0,00		1.338,43	160	874.657,19	-	-	-	65.249,5
Estágios Profissionais - INOV-ART		1.700.000,00	229	3.000.000,00	172	1.550.000,00	-	-8,8	-24,9	-48,3
Estágios Profissionais - PECSRL	12	16.796,96		0,00		0,00	-100,0	-100,0	-	-
Estágios Profissionais - INOV-JOVEM	6.199	14.191.598,00	5.523	9.311.325,77	106	1.697.569,36	-98,3	-88,0	-98,1	-81,8
Estágios Profissionais - INOV-SOCIAL	-	-	569	1.421.512,16	1.432	2.407.732,09	-	-	151,7	69,4
Estágios Profissionais - INOV Mundus	-	-		0,00	93	0,00	-	-	-	-
Estágios Profissionais - INOV EXPORT	-	-		0,00	186	52.304,72	-	-	-	-
Estágios Profissionais	4.842	9.933.554,77	11.986	25.429.454,93	11.128	19.964.287,48	129,8	101,0	-7,2	-21,5
Estágios Qualificação-Emprego	475	578.050,32	2.551	3.002.730,82	2.161	2.376.468,28	354,9	311,1	-15,3	-20,9
Estágios Profissionais de níveis III e IV	-	-	5.870	80.151,70	6.037	6.121.903,92	-	-	2,8	7.537,9
Estágios Profissionais - Port. 92/2011	-	-	-	-	2.510	3.981.964,06	-	-	-	-
<b>CRIAÇÃO DE EMPREGO E EMPRESAS</b>	<b>3.605</b>	<b>28.246.535,89</b>	<b>4.971</b>	<b>25.720.771,28</b>	<b>6.623</b>	<b>14.274.818,88</b>	<b>83,7</b>	<b>-49,5</b>	<b>33,2</b>	<b>-44,5</b>
(1) (*) Programa de Estímulo à Oferta de Emprego - Investimento	1.026	11.384.111,56	725	9.955.837,44	163	3.026.573,12	-84,1	-73,4	-77,5	-69,6
(1) ILE - Criação de Postos de Trabalho	1.504	11.259.312,12	1.041	8.713.884,78	201	1.810.056,21	-86,6	-83,9	-80,7	-79,2
(1) (*) ILE - Majorações	330	786.682,62	212	647.198,76	44	142.114,18	-86,7	-81,9	-79,2	-78,0
CPE - Criação de Postos de Trabalho	753	881.689,02	78	344.871,69	1	10.061,28	-99,9	-98,9	-98,7	-97,1
(*) CPE - Majorações	7	9.315,60	1	0,00		1.006,13	-100,0	-89,2	-100,0	-
Apoios à Contratação	369	1.991.003,64	25	140.857,92	7	0,00	-98,1	-100,0	-72,0	-100,0
(*) Apoios à Contratação - Majorações	21	0,00		0,00		0,00	-100,0	-	-	-
(**) Prémio de Igualdade de Oportunidades - Majorações	15	111.895,21	7	69.279,83	5	59.831,16	-66,7	-46,5	-28,6	-13,6
Apoio à Conversão de Contratos	85	162.468,40	1	15.091,92		0,00	-100,0	-100,0	-100,0	-100,0
Apoios à criação do Próprio Emprego - PAECEPE	-	-	879	1.134.265,33	1.287	2.258.267,13	-	-	46,4	99,1
Prémio de Colocação	15	25.153,20	9	17.607,24	5	13.834,26	-66,7	-45,0	-44,4	-21,4
Apoios à Contratação para Jovens	828	1.492.237,00	1.549	2.877.332,00	2.189	4.272.622,50	164,4	186,3	41,3	48,5
Apoios à Cont. para Adultos e Públicos Esp.	30	60.000,00	692	1.770.531,00	890	2.453.250,00	2.866,7	3.988,8	28,6	38,6
Linha de Apoio à Criação de Empresas e Emprego		0,00	674	0,00	2.026	165.313,35	-	-	200,6	-
Promoção do Artesanato - Artesãos	15	30.327,18	21	16.657,67	16	34.472,58	6,7	13,7	-23,8	106,9
PRODESCOOP - Cooperativas - Criação de Postos de Trabalho	6	52.340,34	2	17.355,70	1	27.416,98	-83,3	-47,6	-50,0	58,0
<b>MERCADO SOCIAL DE EMPREGO</b>	<b>44.365</b>	<b>22.786.326,94</b>	<b>42.924</b>	<b>10.888.961,50</b>	<b>39.880</b>	<b>12.197.457,32</b>	<b>-10,1</b>	<b>-46,5</b>	<b>-7,1</b>	<b>12,0</b>
(*) Empresas de Inserção - Investimento	12	105.995,07	5	179.660,55	27	58.733,13	125,0	-44,6	440,0	-67,3
Empresas de Inserção - Profissionalização	2.876	4.490.532,80	2.830	4.164.238,41	2.626	3.976.609,72	-8,7	-11,4	-7,2	-4,5
(*) Empresas de Inserção - Formação	554	509.400,71	542	561.800,57	432	547.586,23	-22,0	7,5	-20,3	-2,5
Empresas de Inserção - Prémio Integração	27	165.727,68	22	120.735,36	11	105.360,00	-59,3	-36,4	-50,0	-12,7
(2) Programas Ocupacionais - Carentiados	2.715	4.747.803,87	72	130.379,92	1	0,00	-100,0	-100,0	-98,6	-100,0
Programas Ocupacionais - Subsidiados	26.613	9.823.029,66	2.107	357.625,61	17	0,00	-99,9	-100,0	-99,2	-100,0
Contrato Emprego Inserção	9.296	248.539,54	31.562	612.298,65	30.550	1.014.850,85	228,6	308,3	-3,2	65,7
Contrato Emprego Inserção +	2.811	2.585.531,21	6.331	4.762.222,43	6.675	6.494.317,39	137,5	151,2	5,4	36,4
(**) Programa de Apoio à Iniciativa Privada (PAIPS)	1	61.388,96		0,00		0,00	-100,0	-100,0	-	-
Despacho Conjunto MAI/MTSS - Prevenção de Fogos Florestais	27	48.377,44		0,00		0,00	-100,0	-100,0	-	-
<b>OUTRAS MEDIDAS DE PROMOÇÃO DO EMPREGO</b>	<b>805</b>	<b>1.612.162,39</b>	<b>925</b>	<b>1.273.278,93</b>	<b>1.122</b>	<b>2.150.519,44</b>	<b>39,4</b>	<b>33,4</b>	<b>21,3</b>	<b>68,9</b>
<b>FUNDO DE AJUSTAMENTO À GLOBALIZAÇÃO - FEG</b>		22.935,10		77.421,05	139	753.572,63				
Apoios à Auto-Colocação		0,00		0,00	15	220.090,50	-	-	-	-
Apoios à Inserção		6.626,96		2.117,83		2.043,86	-	-69,2	-	-3,5
Apoio ao Empreendedorismo		11.406,77		22.238,69	1	249.642,06	-	2.088,5	-	1.022,6
Planos de Integração		4.155,46		53.064,53	61	124.096,23	-	2.886,3	-	133,9
Prática em Contexto de Trabalho	-	-		0,00	1	17.636,50	-	-	-	-
Apoios à Contratação	-	-		0,00	2	26.410,86	-	-	-	-
Bolsa de Formação		745,91		0,00	59	113.652,62	-	15.136,8	-	-
<b>PLANOS REGIONAIS DE EMPREGO, REDES E PACTOS</b>		99.949,02		0,00		0,00	-	-100,0	-	-
Prog. de Promoção de Emprego p/ Distrito Porto - PROPEP		99.949,02		0,00		0,00	-	-100,0	-	-
<b>PROGRAMA VIDA - EMPREGO</b>	<b>805</b>	<b>1.489.278,27</b>	<b>925</b>	<b>1.195.857,88</b>	<b>983</b>	<b>1.396.946,81</b>	<b>22,1</b>	<b>-6,2</b>	<b>6,3</b>	<b>16,8</b>
Despesas com Pessoal		61.338,35		0,00		0,00	-	-100,0	-	-
Funcionamento - Agências Regionais		341,17		0,00		0,00	-	-100,0	-	-
Mediação para a Formação e o Emprego	13	58.546,35		0,00		0,00	-100,0	-100,0	-	-
Estágios de Integração Sócio-Profissional	392	630.802,24	507	595.958,16	497	708.314,24	26,8	12,3	-2,0	18,9
Prémio de Integração Sócio-Profissional	16	55.195,32	7	15.091,92	72	25.153,20	350,0	-54,4	928,6	66,7
Apoios ao Emprego	384	683.054,84	411	584.807,80	413	660.606,42	7,6	-3,3	0,5	13,0
Apoios ao Auto-Emprego		0,00		0,00	1	2.872,95	-	-	-	-
<b>ESTRUTURAS E OUTROS APOIOS PARA PROMOÇÃO DO EMPREGO</b>	<b>-</b>	<b>1.623.591,66</b>	<b>-</b>	<b>2.024.473,74</b>	<b>-</b>	<b>1.033.168,36</b>	<b>-</b>	<b>-36,4</b>	<b>-</b>	<b>-49,0</b>
(**) Promoção do Artesanato - Feiras	4	0,00		2.500,00		0,00	-100,0	-	-	-100,0
(**) Prog. para a Promoção dos Ofícios e das Micro-empresas Artesanais - PPART	-	-		29.399,95		26.481,32	-	-	-	-9,9
(**) PRODESCOOP - Cooperativas - Investimento	2	43.294,35		11.378,50	3	57.710,55	50,0	33,3	-	407,2
<b>PROM. DE EST. E SERV. DE AP. À INSERÇÃO PROFISSIONAL</b>	<b>-</b>	<b>1.580.297,31</b>	<b>-</b>	<b>1.981.195,29</b>	<b>-</b>	<b>948.976,49</b>	<b>-</b>	<b>-39,9</b>	<b>-</b>	<b>-52,1</b>
(**) Unidades de Inserção na Vida Activa (UNIVAS)	258	595.217,09	148	4.074,01		0,00	-100,0	-100,0	-100,0	-100,0
(**) Clubes de Emprego	14	2.360,71	14	0,00		0,00	-100,0	-100,0	-100,0	-
(**) GIP - Gabinetes de Inserção Profissional		982.719,51	408	1.977.121,28	403	948.976,49	-	-3,4	-1,2	-52,0
<b>TOTAL</b>	<b>69.711</b>	<b>92.086.678,50</b>	<b>76.765</b>	<b>83.606.185,32</b>	<b>72.626</b>	<b>69.115.328,77</b>	<b>4,2</b>	<b>-24,9</b>	<b>-5,4</b>	<b>-17,3</b>

(\*) Número de pessoas envolvidas em componentes de medidas (ex.: majorações em ILE) cuja meta já está contemplada na medida principal.

(\*\*) A execução física destas medidas não é contabilizada em número de abrangidos ou pessoas apoiadas, pelo que não pode ser adicionada à execução das restantes medidas.

(1) A partir de 2007, a actividade física e financeira realizada em Iniciativas Locais de Emprego (ILE) no âmbito dos Serviços de Apoio à Família é registada nas correspondentes rubricas ao abrigo do PEOE.

FORMAÇÃO PROFISSIONAL	31 de Julho de 2009		31 de Julho de 2010		31 de Julho de 2011		Var.% 2009-11		Var.% 2010-11	
	Abrangidos	Pagamento	Abrangidos	Pagamento	Abrangidos	Pagamento	Abrang.	Pagam.	Abrang.	Pagam.
Sistema de Aprendizagem - Gestão Directa	7.924	12.549.987,98	8.241	12.036.790,24	7.873	10.386.349,50	-0,6	-17,2	-4,5	-13,7
Sistema de Aprendizagem - Entidades Externas	3.034	7.381.941,84	6.253	13.380.885,07	8.519	17.876.113,41	180,8	142,2	36,2	33,6
Sistema de Aprendizagem - Saldos		281.636,34		503.919,49		535.340,23	-	90,1	-	6,2
Cursos de Educação e Formação de Jovens	5.120	5.037.043,77	4.540	4.908.936,93	4.134	5.262.439,84	-19,3	4,5	-8,9	7,2
Cursos de Especialização Tecnológica	16	19,20	85	85.908,23	118	90.236,18	637,5	469.880,1	38,8	5,0
Reconhecimento e Validação de Competências	10.730	5.045.899,37	11.892	5.954.651,11	11.670	5.505.757,30	8,8	9,1	-1,9	-7,5
Portugal Acolhe	1.708	219.890,67	967	141.446,74	1.082	139.498,07	-36,7	-36,6	11,9	-1,4
Formação Modular	55.540	4.448.214,15	65.230	7.668.330,06	55.530	6.169.659,00	0,0	38,7	-14,9	-19,5
Programa Qualificação-Emprego	4.888	5.847.503,74	4.882	7.565.794,75	770	1.318.534,32	-84,2	-77,5	-84,2	-82,6
Formação Profissional para Desempregados		3.559,98		0,00		0,00	-	-100,0	-	-
Cursos de Educação e Formação de Adultos	26.913	39.540.503,79	30.216	46.798.957,15	25.394	34.418.460,35	-5,6	-13,0	-16,0	-26,5
Formação de Formadores	1.652	78.528,41	1.409	82.949,64	78	9.416,30	-95,3	-88,0	-94,5	-88,6
Formação Especial	14	31.570,12	13	0,00		0,00	-100,0	-100,0	-100,0	-
Formação para a Inclusão	114	44.802,42	27	25.113,78	2.531	852.314,93	2.120,2	1.802,4	9.274,1	3.293,8
<b>IEFP, I.P. (Centros de Emprego + Centros de Formação Profissional de Gest</b>	<b>117.653</b>	<b>80.511.101,78</b>	<b>133.755</b>	<b>99.153.683,19</b>	<b>117.699</b>	<b>82.564.119,43</b>	<b>0,0</b>	<b>2,5</b>	<b>-12,0</b>	<b>-16,7</b>
Centros de Gestão Participada	67.855	49.933.729,46	78.721	55.082.838,11	62.037	45.112.694,25	-8,6	-9,7	-21,2	-18,1
Ações em Cooperação com Outras Entidades		6.790.218,09		4.177.982,05		4.465.340,76	-	-34,2	-	6,9
<b>TOTAL</b>	<b>185.508</b>	<b>137.235.049,33</b>	<b>212.476</b>	<b>158.414.503,35</b>	<b>179.736</b>	<b>132.142.154,44</b>	<b>-3,1</b>	<b>-3,7</b>	<b>-15,4</b>	<b>-16,6</b>

REABILITAÇÃO PROFISSIONAL DE PESSOAS COM DEFICIÊNCIAS E INCAPACIDADES	31 de Julho de 2009		31 de Julho de 2010		31 de Julho de 2011		Var.% 2009-11		Var.% 2010-11	
	Abrangidos	Pagamento	Abrangidos	Pagamento	Abrangidos	Pagamento	Abrang.	Pagam.	Abrang.	Pagam.
Aval. e Orientação Prof. de Pessoas com Deficiência	527	53.094,20	347	6.198,71	67	45.427,26	-87,3	-14,4	-80,7	632,9
Pré-Profissionalização	158	18.506,43		0,00		0,00	-100,0	-100,0	-	-
Form. para Pessoas com Deficiência - Ações em Cooperação	4.854	9.281.329,09	4.284	7.458.606,23	1.414	4.490.689,34	-70,9	-51,6	-67,0	-39,8
Readaptação ao Trabalho	51	0,00		0,00		0,00	-100,0	-	-	-
Adaptação de Postos de Trabalho/Eliminação Barreiras Arquitectónicas	195	1.129.854,79	24	605.416,11	2	31.921,54	-99,0	-97,2	-91,7	-94,7
Apoio a Actividades Independentes	2	31.510,21		22.120,76		0,00	-100,0	-100,0	-	-100,0
Centro de Emprego Protegido	254	784.239,42	236	760.237,32	248	391.573,60	-2,4	-50,1	5,1	-48,5
Contrato de Emprego Apoiado em Entidades Empregadoras/Enclaves	169	124.649,43	164	211.075,22	145	70.297,14	-14,2	-43,6	-11,6	-66,7
Prémio de Mérito		2.837,75		114.037,14		1.576,43	-	-44,4	-	-98,6
Apoio à Colocação e Acompanhamento Pós - Colocação	1.024	234.495,59	998	52.133,77	1.046	322.355,85	2,1	37,5	4,8	518,3
OED Lisboa		89.737,64		86.251,01		104.874,88	-	16,9	-	21,6
Sistema de Atribuição de Produtos de Apoio	135	1.224.964,49	146	1.210.230,09	1	12.127,05	-99,3	-99,0	-99,3	-99,0
Estágio de Inserção para Pessoas c/ Deficiências e Incapacidades	-	-	-	-	24	50.162,41	-	-	-	-
Contrato Emprego-Inserção p/ Pessoas c/ Deficiências e Incapacidades	-	-	-	-	37	90.202,80	-	-	-	-
Centros e Unidades de Reabilitação Profissional		0,00		81.000,00		0,00	-	-	-	-100,0
Centros de Gestão Participada - Reabilitação	1.451	4.808.524,75	1.643	4.856.635,82	1.887	3.757.947,63	30,0	-21,8	14,9	-22,6
Organismo Intermédio		20.301.794,22		39.003.575,24	4.916	8.379.648,56	-	-58,7	-	-78,5
<b>TOTAL</b>	<b>8.820</b>	<b>38.085.538,01</b>	<b>7.842</b>	<b>54.467.517,42</b>	<b>9.787</b>	<b>17.748.804,49</b>	<b>11,0</b>	<b>-53,4</b>	<b>24,8</b>	<b>-67,4</b>

COMPARAÇÃO 2009-2011: EXECUÇÃO FÍSICA E FINANCEIRA POR PROGRAMA E MEDIDA											Página 1/3
DESIGNAÇÃO DA DESPESA		31 de Julho de 2009		31 de Julho de 2010		31 de Julho de 2011		Var.% 2009-11		Var.% 2010-11	
		Abrangidos	Pagamento	Abrangidos	Pagamento	Abrangidos	Pagamento	Abrang	Pagam.	Abrang	Pagam
PROG. 1 - INTERV.ESTRUT. NOS DOMÍNIOS DO EMPREGO E DA FORM. PROF.		209.921	203.389.452,77	245.352	227.929.560,22	208.968	185.861.787,66	-0,5	-8,6	-14,8	-18,5
PROMOÇÃO DA EMPREGABILIDADE E DO EMPREGO		136.809	118.174.262,45	160.251	142.744.319,64	140.091	121.161.752,97	2,4	2,5	-12,6	-15,7
PROM. A FORM. QUALIFICANTE E A TRANSIÇÃO P/A VIDA ACTIVA		16.094	25.250.629,13	19.119	30.916.439,96	20.644	34.150.479,16	28,3	35,2	8,0	10,5
Sistema de Aprendizagem - Gestão Directa		7.924	12.549.987,98	8.241	12.036.790,24	7.873	10.386.349,50	-0,6	-17,2	-4,5	-13,7
Sistema de Aprendizagem - Entidades Externas		3.034	7.381.941,84	6.253	13.380.885,07	8.519	17.876.113,41	180,8	142,2	36,2	33,8
Sistema de Aprendizagem - Saldos			281.636,34		503.919,49		535.340,23	-	90,1	-	6,2
Cursos de Educação e Formação de Jovens		5.120	5.037.043,77	4.540	4.908.936,93	4.134	5.262.439,84	-19,3	4,5	-8,9	7,2
Cursos de Especialização Tecnológica		16	19,20	85	85.908,23	118	90.236,18	637,5	469.880,1	38,8	5,0
FORMAÇÃO AO LONGO DA VIDA E ADAPTABILIDADE		73.624	16.121.558,71	83.999	22.066.886,80	70.068	13.525.956,66	-4,8	-16,1	-16,6	-38,7
Bolsas de Formação da Iniciativa do Trabalhador		758	560.050,78	1.028	736.664,14	1.016	392.507,97	34,0	-29,9	-1,2	-46,7
Reconhecimento e Validação de Competências		10.730	5.045.899,37	11.892	5.954.651,11	11.670	5.505.757,30	8,8	9,1	-1,9	-7,5
Portugal Acolhe		1.708	219.890,67	967	141.446,74	1.082	139.498,07	-36,7	-36,6	11,9	-1,4
Formação Modular		55.540	4.448.214,15	65.230	7.668.330,06	55.530	6.169.659,00	0,0	38,7	-14,9	-19,5
Programa Qualificação-Emprego		4.888	5.847.503,74	4.882	7.565.794,75	770	1.318.534,32	-84,2	-77,5	-84,2	-82,6
QUALIFICAÇÃO E INSERÇÃO PROF. PARA DESEMPREGADOS		40.880	62.593.679,65	51.041	79.028.154,95	47.562	69.327.710,98	16,3	10,8	-6,8	-12,3
Formação Profissional para Desempregados			3.559,98		0,00		0,00	-	-100,0	-	-
Cursos de Educação e Formação de Adultos		26.913	39.540.503,79	30.216	46.798.957,15	25.394	34.418.460,35	-5,6	-13,0	-16,0	-26,5
Estágios Profissionais - Port. 268/1997		8.644	10.838.010,79	189	715.521,92		39.969,70	-100,0	-99,6	-100,0	-94,4
Estágios Profissionais para Luso Descendentes		6	0,00		0,00		0,00	-100,0	-	-	-
Estágios Profissionais na Administração Pública			0,00		1.338,43	160	874.657,19	-	-	-	65.249,5
Estágios Profissionais - INOV-ART			1.700.000,00	229	3.000.000,00	172	1.550.000,00	-	-8,8	-24,9	-48,3
Estágios Profissionais		4.842	9.933.554,77	11.986	25.429.454,93	11.128	19.964.287,48	129,8	101,0	-7,2	-21,5
Estágios Profissionais - Qualificação Emprego		475	578.050,32	2.551	3.002.730,82	2.161	2.376.468,28	354,9	311,1	-15,3	-20,9
Estágios Profissionais de níveis III e IV		-	-	5.870	80.151,70	6.037	6.121.903,92	-	-	2,8	7.537,9
Estágios Profissionais - Port. 92/2011		-	-	-	-	2.510	3.981.964,06	-	-	-	-
PROG. EMPREGO PARA A COMUNICAÇÃO SOCIAL REGIONAL E LOCAL - PECSRL		12	16.796,96		0,00		0,00	-100,0	-100,0	-	-
Estágios Profissionais - PECSRL		12	16.796,96		0,00		0,00	-100,0	-100,0	-	-
PROGRAMA INOV		6.199	14.191.598,00	6.092	10.732.837,93	1.817	4.157.606,17	-70,7	-70,7	-70,2	-61,3
Estágios Profissionais - INOV-JOVEM		6.199	14.191.598,00	5.523	9.311.325,77	106	1.697.569,36	-98,3	-88,0	-98,1	-81,8
Estágios Profissionais - INOV-SOCIAL		-	-	569	1.421.512,16	1.432	2.407.732,09	-	-	151,7	69,4
Estágios Profissionais - INOV Mundus		-	-		0,00	93	0,00	-	-	-	-
Estágios Profissionais - INOV EXPORT		-	-		0,00	186	52.304,72	-	-	-	-
APOIO À CRIAÇÃO DE EMP. NO ÂMBITO DO DESENV. LOCAL E DA ECON. SOCIAL		3.605	28.312.765,34	4.971	25.841.470,78	6.762	15.112.583,38	87,6	-46,6	36,0	-41,5
APOIO AO INVEST. EM INIC. LOCAIS CRIADORAS DE EMPREGO			11.384.111,56		9.955.837,44		3.026.573,12	-	-73,4	-	-69,6
(1) (*)	Programa de Estímulo à Oferta de Emprego - Investimento	1.026	11.384.111,56	725	9.955.837,44	163	3.026.573,12	-84,1	-73,4	-77,5	-69,6
PROGRAMA DE ESTÍMULO À OFERTA DE EMPREGO		2.711	15.202.366,61	2.024	11.065.450,23	1.496	4.281.336,09	-44,8	-71,8	-26,1	-61,3
(1)	ILE - Criação de Postos de Trabalho	1.504	11.259.312,12	1.041	8.713.884,78	201	1.810.056,21	-86,6	-83,9	-80,7	-79,2
(1) (*)	ILE - Majorações	330	786.682,62	212	647.198,76	44	142.114,18	-86,7	-81,9	-79,2	-78,0
	CPE - Criação de Postos de Trabalho	753	881.689,02	78	344.871,69	1	10.061,28	-99,9	-98,9	-98,7	-97,1
(*)	CPE - Majorações	7	9.315,60	1	0,00		1.006,13	-100,0	-89,2	-100,0	-
	Apoios à Contratação	369	1.991.003,64	25	140.857,92	7	0,00	-98,1	-100,0	-72,0	-100,0
(*)	Apoios à Contratação - Majorações	21	0,00		0,00		0,00	-100,0	-	-	-
f) (**)	Prémio de Igualdade de Oportunidades - Majorações	15	111.895,21	7	69.279,83	5	59.831,16	-66,7	-46,5	-28,6	-13,6
	Apoio à Conversão de Contratos	85	162.468,40	1	15.091,92		0,00	-100,0	-100,0	-100,0	-100,0
	Apoios à criação do Próprio Emprego - PAECPE	-	-	879	1.134.265,33	1.287	2.258.267,13	-	-	46,4	99,1
APOIO À INT. NO MERCADO DE TRABALHO		873	1.577.390,20	2.924	4.665.470,24	5.110	6.905.020,11	485,3	337,7	74,8	48,0
	Prémio de Colocação	15	25.153,20	9	17.607,24	5	13.834,26	-66,7	-45,0	-44,4	-21,4
	Apoios à Contratação para Jovens	828	1.492.237,00	1.549	2.877.332,00	2.189	4.272.622,50	164,4	186,3	41,3	48,5
	Apoios a Contratação para Adultos e Públicos Específicos	30	60.000,00	692	1.770.531,00	890	2.453.250,00	2.866,7	3.988,8	28,6	38,6
	Linha de Apoio à Criação de Empresas e de Emprego		0,00	674	0,00	2.026	165.313,35	-	-	200,6	-
APOIOS À PROMOÇÃO DO ARTESANATO		15	30.327,18	21	48.557,62	16	60.953,90	6,7	101,0	-23,8	25,5
	Promoção do Artesanato - Artesãos	15	30.327,18	21	16.657,67	16	34.472,58	6,7	13,7	-23,8	106,9
c) (**)	Promoção do Artesanato - Feiras	4	0,00		2.500,00		0,00	-100,0	-	-	-100,0
	Prog. para a Promoção dos Ofícios e das Micro-empresas Artesanais - PPART	-	-		29.399,95		26.481,32	-	-	-	-9,9
APOIO AO DESENVOLVIMENTO COOPERATIVO		6	95.634,69	2	28.734,20	1	85.127,53	-83,3	-11,0	-50,0	196,3
d) (**)	PRODESCOOP - Cooperativas - Investimento	2	43.294,35		11.378,50	3	57.710,55	50,0	33,3	-	407,2
	PRODESCOOP - Cooperativas - Criação de Postos de Trabalho	6	52.340,34	2	17.355,70	1	27.416,98	-83,3	-47,6	-50,0	58,0
FUNDO EUROPEU DE AJUSTAMENTO À GLOBALIZAÇÃO - FEG			22.935,10		77.421,05	139	753.572,63	-	3.185,7	-	873,3
	Apoios à Auto-Colocação		0,00		0,00	15	220.090,50	-	-	-	-
	Apoio à Inserção		6.626,96		2.117,83		2.043,86	-	-69,2	-	-3,5
	Apoio ao Empreendedorismo		11.406,77		22.238,69	1	249.642,06	-	2.088,5	-	1.022,6
	Planos de Integração		4.155,46		53.064,53	61	124.096,23	-	2.886,3	-	133,9
	Prática em Contexto de Trabalho	-	-		0,00	1	17.636,50	-	-	-	-
	Apoios à Contratação	-	-		0,00	2	26.410,86	-	-	-	-
	Bolsa de Formação		745,91		0,00	59	113.652,62	-	15.136,8	-	-
FORMAÇÃO DE AGENTES DA POLÍTICA DE EMPREGO		1.652	78.528,41	1.409	82.949,64	78	9.416,30	-95,3	-88,0	-94,5	-88,6
FORMAÇÃO DE AGENTES DA POLÍTICA DE EMPREGO		1.652	78.528,41	1.409	82.949,64	78	9.416,30	-95,3	-88,0	-94,5	-88,6
	Formação de Formadores	1.652	78.528,41	1.409	82.949,64	78	9.416,30	-95,3	-88,0	-94,5	-88,6
ACÇÕES EM COOPERAÇÃO		67.855	56.723.947,55	78.721	59.260.820,16	62.037	49.578.035,01	-8,6	-12,6	-21,2	-16,3
	Centros de Gestão Participada	67.855	49.933.729,46	78.721	55.082.838,11	62.037	45.112.694,25	-8,6	-9,7	-21,2	-18,1
	Acções em Cooperação com Outras Entidades		6.790.218,09		4.177.982,05		4.465.340,76	-	-34,2	-	6,9

DESIGNAÇÃO DA DESPESA	31 de Julho de 2009		31 de Julho de 2010		31 de Julho de 2011		Var.% 2009-11		Var.% 2010-11	
	Abrangidos	Pagamento	Abrangidos	Pagamento	Abrangidos	Pagamento	Abrang.	Pagam.	Abrang.	Pagam.
<b>PLANOS REGIONAIS DE EMPREGO, REDES E PACTOS</b>		99.949,02		0,00		0,00	-	-100,0	-	-
<b>PLANOS REGIONAIS DE EMPREGO, REDES E PACTOS</b>		99.949,02		0,00		0,00	-	-100,0	-	-
Prog. de Promoção de Emprego p/ Distrito Porto - PROPEP		99.949,02		0,00		0,00	-	-100,0	-	-
<b>PROG. 2 - INTEGRAÇÃO ECON. E SOCIAL DOS GRUPOS SOCIAIS DESFAV.</b>	<b>54.118</b>	<b>42.135.721,54</b>	<b>51.731</b>	<b>27.573.875,34</b>	<b>48.265</b>	<b>23.815.874,99</b>	<b>-10,8</b>	<b>-43,5</b>	<b>-6,7</b>	<b>-13,6</b>
<b>PROMOVER O EMP. E A EMPREGABILIDADE DOS GRUPOS PART. DESFAVORECIDO</b>	<b>54.118</b>	<b>42.135.721,54</b>	<b>51.731</b>	<b>27.573.875,34</b>	<b>48.265</b>	<b>23.815.874,99</b>	<b>-10,8</b>	<b>-43,5</b>	<b>-6,7</b>	<b>-13,6</b>
<b>ACÇÕES DE DESENV.PESSOAL E PROF. PESSOAS C/DEFICIÊNCIAS E INCAPACIDA</b>	<b>5.590</b>	<b>9.352.929,72</b>	<b>4.631</b>	<b>7.464.804,94</b>	<b>1.481</b>	<b>4.536.116,60</b>	<b>-73,5</b>	<b>-51,5</b>	<b>-68,0</b>	<b>-39,2</b>
Aval. e Orientação Prof. de Pessoas com Deficiências e Incapacidades	527	53.094,20	347	6.198,71	67	45.427,26	-87,3	-14,4	-80,7	632,9
Pré-Profissionalização	158	18.506,43		0,00		0,00	-100,0	-100,0	-	-
Form. para Pessoas com Deficiências e Incapacidades - Acções em Cooperação	4.854	9.281.329,09	4.284	7.458.606,23	1.414	4.490.689,34	-70,9	-51,6	-67,0	-39,8
Readaptação ao Trabalho	51	0,00		0,00		0,00	-100,0	-	-	-
<b>APOIOS AO EMPREGO E CONTRATAÇÃO PESSOAS C/DEFICIÊNCIAS E INCAPACIDA</b>	<b>1.779</b>	<b>3.622.289,32</b>	<b>1.568</b>	<b>3.061.501,42</b>	<b>1.503</b>	<b>1.075.091,70</b>	<b>-15,5</b>	<b>-70,3</b>	<b>-4,1</b>	<b>-64,9</b>
Adaptação de Postos de Trabalho/Eliminação Barreiras Arquitectónicas	195	1.129.854,79	24	605.416,11	2	31.921,54	-99,0	-97,2	-91,7	-94,7
Apoio a Actividades Independentes	2	31.510,21		22.120,76		0,00	-100,0	-100,0	-	-100,0
Centro de Emprego Protegido	254	784.239,42	236	760.237,32	248	391.573,60	-2,4	-50,1	5,1	-48,5
Contrato de Emprego Apoiado em Entidades Empregadoras/Enclaves	169	124.649,43	164	211.075,22	145	70.297,14	-14,2	-43,6	-11,6	-66,7
Prémio de Mérito		2.837,75		114.037,14		1.576,43	-	-44,4	-	-98,6
Apoio à Colocação e Acompanhamento Pós - Colocação	1.024	234.495,59	998	52.133,77	1.046	322.355,85	2,1	37,5	4,8	518,3
OED Lisboa		89.737,64		86.251,01		104.874,88	-	16,9	-	21,6
Sistema de Atribuição de Produtos de Apoio	135	1.224.964,49	146	1.210.230,09	1	12.127,05	-99,3	-99,0	-99,3	-99,0
Estágio de Inserção para Pessoas c/ Deficiências e Incapacidades	-	-	-	-	24	50.162,41	-	-	-	-
Contrato Emprego-Inserção p/ Pessoas c/ Deficiências e Incapacidades	-	-	-	-	37	90.202,80	-	-	-	-
<b>ACÇÕES DE FORM. PROF. DE GRUPOS DESFAVORECIDOS</b>	<b>128</b>	<b>76.372,54</b>	<b>40</b>	<b>25.113,78</b>	<b>2.531</b>	<b>852.314,93</b>	<b>1.877,3</b>	<b>1.016,0</b>	<b>6.227,5</b>	<b>3.293,8</b>
Formação Especial	14	31.570,12	13	0,00		0,00	-100,0	-100,0	-100,0	-
Formação para a Inclusão	114	44.802,42	27	25.113,78	2.531	852.314,93	2.120,2	1.802,4	9.274,1	3.293,8
<b>PROGRAMA VIDA - EMPREGO</b>	<b>805</b>	<b>1.489.278,27</b>	<b>925</b>	<b>1.195.857,88</b>	<b>983</b>	<b>1.396.946,81</b>	<b>22,1</b>	<b>-6,2</b>	<b>6,3</b>	<b>16,8</b>
Despesas com Pessoal		61.338,35		0,00		0,00	-	-100,0	-	-
Funcionamento - Agências Regionais		341,17		0,00		0,00	-	-100,0	-	-
Mediação para a Formação e o Emprego	13	58.546,35		0,00		0,00	-100,0	-100,0	-	-
Estágios de Integração Sócio-Profissional	392	630.802,24	507	595.958,16	497	708.314,24	26,8	12,3	-2,0	18,9
Prémio de Integração Sócio-Profissional	16	55.195,32	7	15.091,92	72	25.153,20	350,0	-54,4	928,6	66,7
Apoios ao Emprego	384	683.054,84	411	584.807,80	413	660.806,42	7,6	-3,3	0,5	13,0
Apoios ao Auto-Emprego		0,00		0,00	1	2.872,95	-	-	-	-
<b>DESENV. A REDE DE EQUIP. E SERV. DE PROMOÇÃO E DESENV.SOCIAL</b>		<b>0,00</b>		<b>81.000,00</b>		<b>0,00</b>	-	-	-	<b>-100,0</b>
Centros e Unidades de Reabilitação Profissional		0,00		81.000,00		0,00	-	-	-	-100,0
<b>DINAMIZAÇÃO E PROMOÇÃO DO MERCADO SOCIAL DE EMPREGO</b>	<b>44.365</b>	<b>22.786.326,94</b>	<b>42.924</b>	<b>10.888.961,50</b>	<b>39.880</b>	<b>12.197.457,32</b>	<b>-10,1</b>	<b>-46,5</b>	<b>-7,1</b>	<b>12,0</b>
(*) Empresas de Inserção - Investimento	12	105.995,07	5	179.660,55	27	58.733,13	125,0	-44,6	440,0	-67,3
Empresas de Inserção - Profissionalização	2.876	4.490.532,80	2.830	4.164.238,41	2.626	3.976.609,72	-8,7	-11,4	-7,2	-4,5
(*) Empresas de Inserção - Formação	554	509.400,71	542	561.800,57	432	547.586,23	-22,0	7,5	-20,3	-2,5
Empresas de Inserção - Prémio Integração	27	165.727,68	22	120.735,36	11	105.360,00	-59,3	-36,4	-50,0	-12,7
(2) Programas Ocupacionais - Carenciados	2.715	4.747.803,87	72	130.379,92	1	0,00	-100,0	-100,0	-98,6	-100,0
Programas Ocupacionais - Subsidiados	26.613	9.823.029,66	2.107	357.625,61	17	0,00	-99,9	-100,0	-99,2	-100,0
g) (**) Programa de Apoio à Iniciativa Privada (PAIPS)	1	61.388,96		0,00		0,00	-100,0	-100,0	-	-
Despacho Conjunto MA/MTSS - Prevenção de Fogos Florestais	27	48.377,44		0,00		0,00	-100,0	-100,0	-	-
Contrato Emprego Inserção	9.296	248.539,54	31.562	612.298,65	30.550	1.014.850,85	228,6	308,3	-3,2	65,7
Contrato Emprego Inserção +	2.811	2.585.531,21	6.331	4.762.222,43	6.675	6.494.317,39	137,5	151,2	5,4	36,4
<b>Centros de Gestão Participada - Reabilitação</b>	<b>1.451</b>	<b>4.808.524,75</b>	<b>1.643</b>	<b>4.856.635,82</b>	<b>1.887</b>	<b>3.757.947,63</b>	<b>30,0</b>	<b>-21,8</b>	<b>14,9</b>	<b>-22,6</b>
<b>PROG. 3 - INTERV. PARA A ORG.E GESTÃO DO MERC EMP.E DA FORM. PROF.</b>	<b>34.127</b>	<b>4.310.414,33</b>	<b>39.587</b>	<b>4.599.906,75</b>	<b>36.448</b>	<b>2.829.968,10</b>	<b>6,8</b>	<b>-34,3</b>	<b>-7,9</b>	<b>-38,5</b>
<b>DESENV. E MODERNIZAÇÃO DAS ESTRUTURAS E SERV. DE APOIO AO EMP. E FORM.</b>		<b>3.859.763,19</b>		<b>4.433.711,08</b>		<b>2.754.808,85</b>	-	<b>-28,6</b>	-	<b>-37,9</b>
<b>PROM. DE EST. E SERV. DE AP. À INSERÇÃO PROFISSIONAL</b>		<b>1.580.297,31</b>		<b>1.981.195,29</b>		<b>948.976,49</b>	-	<b>-39,9</b>	-	<b>-52,1</b>
b) (**) Unidades de Inserção na Vida Activa (UNIVAS)	258	595.217,09	148	4.074,01		0,00	-100,0	-100,0	-100,0	-100,0
b) (**) Clubes de Emprego	14	2.360,71	14	0,00		0,00	-100,0	-100,0	-100,0	-
b) (**) GIP - Gabinetes de Inserção Profissional		982.719,51	408	1.977.121,28	403	948.976,49	-	-3,4	-1,2	-52,0
a) (**) Informação e Orientação Profissional	<b>70.975</b>	<b>74.880,00</b>	<b>62.667</b>	<b>108.098,40</b>	<b>75.868</b>	<b>47.342,70</b>	<b>6,9</b>	<b>-36,8</b>	<b>21,1</b>	<b>-56,2</b>
Certificação Profissional		84.241,81		69.008,05		32.259,70	-	-61,7	-	-53,3
Estudos e Investigação		28.089,72		37.920,00		0,00	-	-100,0	-	-100,0
Processos e Métodos Didácticos		97.300,56		96.271,21		8.293,94	-	-91,5	-	-91,4
Regime Prest. Desemp. - DL nº220 de 03/11/2006		1.976.471,78		2.130.431,58		1.713.070,72	-	-13,3	-	-19,6
Observatório do Emprego e Formação		18.482,01		10.786,55		4.865,30	-	-73,7	-	-54,9
<b>COLOCAÇÃO</b>	<b>34.127</b>	<b>115.289,54</b>	<b>39.587</b>	<b>20.949,16</b>	<b>36.448</b>	<b>11.130,94</b>	<b>6,8</b>	<b>-90,3</b>	<b>-7,9</b>	<b>-46,9</b>
(***) Prod. de Instrumentos Téc. de Sup. à Actividade de Colocação	<b>34.127</b>	<b>0,00</b>	<b>39.587</b>	<b>0,00</b>	<b>36.448</b>	<b>0,00</b>	<b>6,8</b>	-	<b>-7,9</b>	-
<b>COLOCAÇÃO EXTERNA</b>		<b>115.289,54</b>		<b>20.949,16</b>		<b>11.130,94</b>	-	<b>-90,3</b>	-	<b>-46,9</b>
Rede Eures		115.289,54		20.949,16		11.130,94	-	-90,3	-	-46,9
<b>PRESTAÇÕES TÉCNICAS - METODOLOGIA PNE</b>		<b>54.079,92</b>		<b>17.184,42</b>		<b>7.522,11</b>	-	<b>-86,1</b>	-	<b>-56,2</b>
INSERJOVEM		13.187,62		5.611,08		2.107,66	-	-84,0	-	-62,4
REAGE		40.892,30		11.573,34		5.414,45	-	-86,8	-	-53,2
<b>MODERNIZAÇÃO DO SERVIÇO PÚBLICO DE EMPREGO</b>		<b>281.281,68</b>		<b>128.062,09</b>		<b>56.506,20</b>	-	<b>-79,9</b>	-	<b>-55,9</b>
Modern. do SPE: Proj. LSE (Livre Serv. P/ Emprego)		281.281,68		128.062,09		56.506,20	-	-79,9	-	-55,9
<b>PROG. 4 - RELAÇÕES C/EXTERIOR E ARTICULAÇÃO COM OUTRAS ENTIDADES</b>		<b>10.898.383,47</b>		<b>8.649.538,95</b>		<b>6.890.515,80</b>	-	<b>-36,8</b>	-	<b>-20,3</b>
<b>ACÇÕES CONJUNTAS COM OUTRAS ENTIDADES</b>		<b>8.441.188,70</b>		<b>6.503.034,52</b>		<b>5.793.947,03</b>	-	<b>-31,4</b>	-	<b>-10,9</b>
Diálogo Social		321.763,18		230.817,34		207.142,48	-	-35,6	-	-10,3
Participação em Programas Comunitários		614,40		55.745,81		0,00	-	-100,0	-	-100,0



DESIGNAÇÃO DA DESPESA	31 de Julho de 2009		31 de Julho de 2010		31 de Julho de 2011		Var.% 2009-11		Var.% 2010-11	
	Abrangidos	Pagamento	Abrangidos	Pagamento	Abrangidos	Pagamento	Abrang.	Pagam.	Abrang.	Pagam.
<b>OUTRAS ACÇÕES CONJUNTAS COM OUTRAS ENTIDADES</b>		<b>747.304,08</b>		<b>1.121.062,22</b>		<b>1.679.814,49</b>	-	<b>124,8</b>	-	<b>49,8</b>
Concursos Diversos		504.117,69		30.103,88		364.902,47	-	-27,6	-	1.112,1
Outras Acções		243.186,39		90.958,34		158.930,00	-	-34,6	-	74,7
Cooperação IEFP / Cooperativa António Sérgio		-		1.000.000,00		1.155.982,02	-	-	-	15,6
<b>COOPERAÇÃO INSTITUCIONAL</b>		<b>7.371.507,04</b>		<b>5.095.409,15</b>		<b>3.906.990,06</b>	-	<b>-47,0</b>	-	<b>-23,3</b>
Comissão para a Igualdade no Trabalho e no Emprego (CITE)		566.993,08		551.709,27		454.486,40	-	-19,8	-	-17,6
Serviços Sociais do MSST		325.405,50		342.655,25		332.828,16	-	2,3	-	-2,9
Prog. p/a Promoção dos Ofic.e das Micro Emp. Artesanais (PPART)		25.680,17		0,00		0,00	-	-100,0	-	-
Agência Nacional Sócrates e Leonardo da Vinci		303.650,00		303.650,00		303.650,00	-	0,0	-	0,0
Instituto de Gestão do Fundo Social Europeu (IGFSE)		1.244.422,00		725.914,00		0,00	-	-100,0	-	-100,0
Outros Serviços		716.567,14		600.438,73		373.535,80	-	-47,9	-	-37,8
Alto Comissariado p/Imigração e Minorias Étnicas		2.508.331,00		2.571.041,90		2.442.489,70	-	-2,6	-	-5,0
Prog. de Prevenção e Eliminação da Exploração do Trabalho Infantil (PETI)		1.531.076,21		0,00		0,00	-	-100,0	-	-
Programa de Iniciativa Comunitária (PIC) EQUAL		149.381,94		0,00		0,00	-	-100,0	-	-
<b>RELAÇÕES PÚBLICAS</b>		<b>1.789.821,65</b>		<b>1.865.247,06</b>		<b>360.671,75</b>	-	<b>-79,8</b>	-	<b>-80,7</b>
Informação para o Exterior		1.245.909,29		978.109,85		136.659,68	-	-89,0	-	-86,0
Relação Directa com os Utentes		543.912,36		887.137,21		224.012,07	-	-58,8	-	-74,7
<b>RELAÇÕES INTERNACIONAIS</b>		<b>667.373,12</b>		<b>281.257,37</b>		<b>735.897,02</b>	-	<b>10,3</b>	-	<b>161,6</b>
Organizações Internacionais		225.839,99		28.844,00		33.646,00	-	-85,1	-	16,6
<b>COOPERAÇÃO BILATERAL C/ PALOPS</b>		<b>417.088,53</b>		<b>225.492,17</b>		<b>651.944,62</b>	-	<b>56,3</b>	-	<b>189,1</b>
Cooperação Bilateral com Outros Países e Outras Actividades		24.444,60		26.921,20		50.306,40	-	105,8	-	86,9
<b>PROG. 5 - GESTÃO E ORGANIZAÇÃO INTERNA</b>		<b>91.388.604,94</b>		<b>90.117.899,09</b>		<b>86.005.059,92</b>	-	<b>-5,9</b>	-	<b>-4,6</b>
<b>INFRA-ESTRUTURAS FÍSICAS</b>		<b>4.513.637,69</b>		<b>4.002.806,83</b>		<b>7.974.457,83</b>	-	<b>76,7</b>	-	<b>99,2</b>
Centros de Emprego		578.064,36		244.026,35		1.805.359,09	-	212,3	-	639,8
Centros de Formação Profissional de Gestão Directa		1.123.624,33		1.229.228,30		3.965.404,25	-	252,9	-	222,6
Centros de Formação Profissional de Gestão Participada		2.347.443,06		1.703.475,34		1.358.681,12	-	-42,1	-	-20,2
Centro de Reabilitação Profissional de Gestão Directa		34.390,54		193.141,53		13.271,68	-	-61,4	-	-93,1
Centro de Reabilitação Profissional de Gestão Participada		134.752,00		44.000,00		170.000,00	-	26,2	-	286,4
Serviços de Coordenação Central e Regional		288.830,78		556.128,98		631.828,41	-	118,8	-	13,6
Outras Infra-Estruturas Físicas		6.532,62		32.806,33		29.913,28	-	357,9	-	-8,8
<b>Funcionamento, Organização e Gestão Internas</b>		<b>4.287.035,54</b>		<b>4.084.121,52</b>		<b>3.986.948,95</b>	-	<b>-7,0</b>	-	<b>-2,4</b>
Funcionamento, Organização e Gestão Internas		3.976.481,67		4.077.573,21		3.982.647,38	-	0,2	-	-2,3
<b>FUNCIONAMENTO - POEFS e POR</b>		<b>310.553,87</b>		<b>6.548,31</b>		<b>4.301,57</b>	-	<b>-98,6</b>	-	<b>-34,3</b>
Funcionamento - POR		39.879,77		1.713,32		0,00	-	-100,0	-	-100,0
Funcionamento - POPH		270.674,10		4.834,99		4.301,57	-	-98,4	-	-11,0
<b>RECURSOS HUMANOS</b>		<b>63.653.039,13</b>		<b>62.910.425,76</b>		<b>56.728.281,88</b>	-	<b>-10,9</b>	-	<b>-9,8</b>
<b>GESTÃO DE RECURSOS HUMANOS</b>		<b>63.499.438,74</b>		<b>62.614.579,86</b>		<b>56.580.895,92</b>	-	<b>-10,9</b>	-	<b>-9,6</b>
Centros de Emprego		25.491.125,64		26.080.115,56		23.805.208,07	-	-6,6	-	-8,7
Centros de Formação Profissional		18.519.998,07		18.146.563,13		16.765.066,04	-	-9,5	-	-7,6
Centros de Reabilitação Profissional		508.535,16		512.907,42		483.980,37	-	-4,8	-	-5,6
Serviços de Coordenação Central e Regional		16.850.179,12		16.702.833,71		14.437.973,54	-	-14,3	-	-13,6
POR		214.733,27		173.801,09		80.387,86	-	-62,6	-	-53,7
Pessoal Deslocado em Diversos Serviços		1.914.867,48		998.358,95		1.008.280,04	-	-47,3	-	1,0
<b>DESENVOLVIMENTO DOS RECURSOS HUMANOS</b>		<b>82.052,78</b>		<b>191.490,28</b>		<b>47.615,50</b>	-	<b>-42,0</b>	-	<b>-75,1</b>
Formação Interna - Acções		82.052,78		191.490,28		47.615,50	-	-42,0	-	-75,1
Acção Social		71.547,61		104.355,62		99.770,46	-	39,4	-	-4,4
<b>INFORMATIZAÇÃO</b>		<b>2.814.102,71</b>		<b>2.037.111,23</b>		<b>1.613.920,16</b>	-	<b>-42,6</b>	-	<b>-20,8</b>
Hardware		1.049.996,76		422.501,20		256.191,36	-	-75,6	-	-39,4
Software		739.861,06		811.185,92		725.291,77	-	-2,0	-	-10,6
Comunicação		990.239,36		781.888,60		623.554,08	-	-37,0	-	-20,3
Outros		34.005,53		21.535,51		8.882,95	-	-73,9	-	-58,8
<b>INFORMAÇÃO CIENTÍFICA E DOCUMENTAÇÃO</b>		<b>32.012,02</b>		<b>24.835,92</b>		<b>50.886,73</b>	-	<b>59,0</b>	-	<b>104,9</b>
<b>INFORMAÇÃO CIENTÍFICA E DOCUMENTAÇÃO</b>		<b>32.012,02</b>		<b>24.835,92</b>		<b>50.886,73</b>	-	<b>59,0</b>	-	<b>104,9</b>
Informação Científica e Técnica		20.340,82		10.003,81		7.722,85	-	-62,0	-	-22,8
Actividade Editorial		8.719,20		8.928,12		37.702,68	-	332,4	-	322,3
Informação Interna		2.952,00		5.903,99		5.461,20	-	85,0	-	-7,5
<b>GESTÃO DE CENTROS</b>		<b>16.088.777,85</b>		<b>17.058.597,83</b>		<b>15.650.564,37</b>	-	<b>-2,7</b>	-	<b>-8,3</b>
Centros de Emprego		5.127.566,38		5.320.026,52		4.870.061,32	-	-5,0	-	-8,5
Centros de Formação Profissional		10.575.434,66		11.315.885,15		10.499.849,76	-	-0,7	-	-7,2
Centros de Reabilitação Profissional		385.776,81		422.686,16		280.653,29	-	-27,2	-	-33,6
<b>PROG 6 - OUTROS</b>		<b>2.877.131,29</b>		<b>80.373,92</b>		<b>149.335,31</b>	-	<b>-94,8</b>	-	<b>85,8</b>
Restituições de Apoios Comunitários		2.877.131,29		80.373,92		149.335,31	-	-94,8	-	85,8
<b>ORGANISMO INTERMÉDIO</b>		<b>20.301.794,22</b>		<b>39.003.575,24</b>		<b>4.916 8.379.648,56</b>	-			
<b>REABILITAÇÃO</b>		<b>20.301.794,22</b>		<b>39.003.575,24</b>		<b>4.916 8.379.648,56</b>	-			
<b>Reabilitação</b>		<b>20.301.794,22</b>		<b>39.003.575,24</b>		<b>4.916 8.379.648,56</b>	-			
<b>TOTAL</b>		<b>375.301.502,56</b>		<b>397.954.729,51</b>		<b>313.932.190,34</b>	-	<b>-16,4</b>	-	<b>-21,1</b>

(\*) Número de pessoas envolvidas em componentes de medidas (ex.: majorações em ILE) cuja meta já está contemplada na medida principal.

(\*\*) A execução física destas medidas não é contabilizada em número de abrangidos ou pessoas apoiadas, pelo que não pode ser adicionada à execução das restantes medidas.

(\*\*\*) Este número inclui as colocações de desempregados e empregados

(1) A partir de 2007, a actividade física e financeira realizada em Iniciativas Locais de Emprego (ILE) no âmbito dos Serviços de Apoio à Família é registada nas correspondentes rubricas ao abrigo do PEOE.

**Execução Física Agregadas por:**

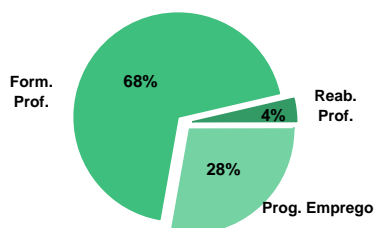
Pessoas:	298.166	336.670	298.597	0,1	-11,3
a) Informação e Orientação Profissional:	70.975	62.667	75.868	6,9	21,1
b) Estruturas:	272	570	403	48,2	-29,3
c) Feiras:	4			-100,0	-
d) Cooperativas (Investimento):	2		3	50,0	-
f) Prémios de Igualdade de Oportunidades	15	7	5	-66,7	-28,6

**IEFP, I.P. + CGP: ACTIVIDADE DESENVOLVIDA EM 2011**
**EXECUÇÃO FÍSICA E FINANCEIRA**

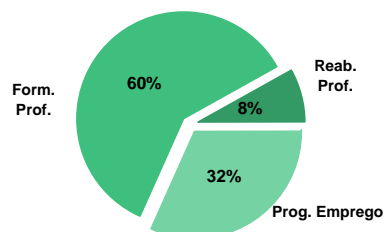
Valores acumulados a 31 de Julho de 2011

ÁREAS DE INTERVENÇÃO	Execução Física			Execução Financeira (Un.: Euros)			
	Meta	Abrangidos	Grau Exec.	Dotação	Cabimento	Pagamento	Grau Exec.
<b>EMPREGO</b>	<b>215.245</b>	<b>109.074</b>	<b>50,7</b>	<b>311.359.596,00</b>	<b>196.728.070,82</b>	<b>70.847.052,54</b>	<b>22,8</b>
Programas de Emprego	125.245	72.626	58,0	306.044.694,00	193.383.593,03	69.115.328,77	22,6
Colocações	90.000	36.448	40,5	0,00	0,00	0,00	
Colocações de Desempregados	-	33.831	-	-	-	-	-
Colocações de Empregados	-	2.617	-	-	-	-	-
Outras Medidas	-	-	-	5.314.902,00	3.344.477,79	1.731.723,77	32,6
<b>FORMAÇÃO PROFISSIONAL</b>	<b>342.109</b>	<b>179.736</b>	<b>52,5</b>	<b>335.468.821,00</b>	<b>203.499.061,16</b>	<b>132.142.154,44</b>	<b>39,4</b>
<b>REABILITAÇÃO PROFISSIONAL</b>	<b>14.123</b>	<b>9.787</b>	<b>69,3</b>	<b>51.833.679,00</b>	<b>26.874.472,41</b>	<b>17.748.804,49</b>	<b>66,0</b>
<b>TOTAL</b>	<b>571.477</b>	<b>298.597</b>	<b>52,3</b>	<b>698.662.096,00</b>	<b>427.101.604,39</b>	<b>220.738.011,47</b>	<b>31,6</b>
Informação e Orientação Profissional		75.868		270.000,00	51.893,70	47.342,70	17,5

Abrangidos - Peso relativo



Pagamento - Peso relativo


**MEDIDAS / PROGRAMAS COM MAIOR PESO RELATIVO**

EXECUÇÃO FÍSICA	METAS	ABRANGIDOS	GRAU
Formação Modular	86.179	55.530	64,4
Contrato Emprego Inserção	50.000	30.550	61,1
Cursos Educação e Formação de Adultos	40.590	25.394	62,6
Reconhec. e Validação de Competências	32.224	11.670	36,2
Estágios Prof. - Qualificação Emprego	14.444	2.510	17,4
Contrato Emprego Inserção +	12.017	6.675	55,5
Estágios Profissionais	11.117	11.128	100,1
Sist. de Aprendizagem - Gestão Directa	10.286	7.873	76,5
Sist. Aprendizagem - Entidades Externas	9.920	8.519	85,9
Estágios Profissionais - INOV-JOVEM	6.814	106	1,6

EXECUÇÃO FINANCEIRA	DOTAÇÃO	CABIMENTO	PAGAMENTO	GRAU PAGAM
Cursos Educação e Formação de Adultos	96.922.582,00	70.049.539,40	34.418.460,35	35,5
Estágios Profissionais	61.150.177,00	54.828.880,77	19.964.287,48	32,6
Estágios Prof. - Qualificação Emprego	47.791.134,00	19.967.938,77	3.981.964,06	8,3
Sist. Aprendizagem - Entidades Externas	47.491.567,00	26.254.673,20	17.876.113,41	37,6
Contrato Emprego Inserção +	34.837.427,00	23.950.938,70	6.494.317,39	18,6
Estágios Prof. - Qualificação Emprego	27.807.080,00	23.817.073,23	6.121.903,92	22,0
Sist. de Aprendizagem - Gestão Directa	23.677.972,00	18.799.676,53	10.386.349,50	43,9
Linha de Apoio à Criação de Empresas e Em	19.364.711,00	165.313,35	165.313,35	0,9
Apoios à Contratação para Jovens	17.070.055,00	4.498.060,00	4.272.622,50	25,0
Formação Modular	17.058.504,00	9.562.823,52	6.169.659,00	36,2

PROGRAMAS DE EMPREGO	Execução Física			Execução Financeira (Un.: Euros)			
	Meta	Abrangidos	Grau Exec.	Dotação	Cabimento	Pagamento	Grau Exec.
<b>PROGRAMAS DE FORMAÇÃO E EMPREGO</b>	<b>45.876</b>	<b>25.001</b>	<b>54,5</b>	<b>166.808.010,00</b>	<b>120.346.211,19</b>	<b>39.459.364,77</b>	<b>23,7</b>
Bolsas de Formação da Iniciativa do Trabalhador	760	1.016	133,7	914.866,00	697.375,99	392.507,97	42,9
Estágios Profissionais - Port. 268/1997				221.705,00	58.127,04	39.969,70	18,0
Estágios Profissionais na Administração Pública	195	160	82,1	1.720.814,00	935.773,09	874.657,19	50,8
Estágios Profissionais - INOV-ART	450	172	38,2	2.908.546,00	1.550.000,00	1.550.000,00	53,3
Estágios Profissionais - INOV-JOVEM	6.814	106	1,6	4.763.159,00	2.638.275,29	1.697.569,36	35,6
Estágios Profissionais - INOV-SOCIAL	3.019	1.432	47,4	8.631.732,00	7.619.085,41	2.407.732,09	27,9
Estágios Profissionais - INOV Mundus	70	93	132,9	500.000,00	0,00	0,00	0,0
Estágios Profissionais - INOV EXPORT	500	186	37,2	300.002,00	104.609,36	52.304,72	17,4
Estágios Profissionais	11.117	11.128	100,1	61.150.177,00	54.828.880,77	19.964.287,48	32,6
Estágios Qualificação-Emprego	2.400	2.161	90,0	10.098.795,00	8.129.072,24	2.376.468,28	23,5
Estágios Profissionais de níveis III e IV	6.107	6.037	98,9	27.807.080,00	23.817.073,23	6.121.903,92	22,0
Estágios Profissionais - Port. 92/2011	14.444	2.510	17,4	47.791.134,00	19.967.938,77	3.981.964,06	8,3
<b>CRIAÇÃO DE EMPREGO E EMPRESAS</b>	<b>12.509</b>	<b>6.623</b>	<b>52,9</b>	<b>67.285.794,00</b>	<b>24.961.229,49</b>	<b>14.274.818,88</b>	<b>21,2</b>
(1) (*) Programa de Estímulo à Oferta de Emprego - Investimento	628	163	26,0	11.012.226,00	9.167.966,86	3.026.573,12	27,5
(1) ILE - Criação de Postos de Trabalho	698	201	28,8	5.983.691,00	4.443.254,74	1.810.056,21	30,2
(1) (*) ILE - Majorações	312	44	14,1	553.933,00	433.241,20	142.114,18	25,7
CPE - Criação de Postos de Trabalho	4	1	25,0	27.795,00	17.731,84	10.061,28	36,2
(*) CPE - Majorações	1		0,0	1.007,00	1.006,13	1.006,13	99,9
Apoios à Contratação		7		0,00	0,00	0,00	
(**) Prémio de Igualdade de Oportunidades - Majorações	30	5	16,7	204.464,00	140.574,13	59.831,16	29,3
APE - Apoios à criação do Próprio Emprego - PAECPE	1.668	1.287	77,2	4.640.717,00	3.350.798,31	2.258.267,13	48,7
Prémio de Colocação	20	5	25,0	26.836,00	15.091,92	13.834,26	51,6
Apoios à Contratação para Jovens	4.000	2.189	54,7	17.070.055,00	4.498.060,00	4.272.622,50	25,0
Apoios à Cont. para Adultos e Públicos Específicos	1.200	890	74,2	7.929.945,00	2.455.750,00	2.453.250,00	30,9
Linha de Apoio à Criação de Empresas e de Emprego	4.400	2.026	46,0	19.364.711,00	165.313,35	165.313,35	0,9
Promoção do Artesanato - Artesãos	466	16	3,4	144.942,00	49.584,44	34.472,58	23,8
PRODESCOOP - Cooperativas - Criação de Postos de Trabalho	53	1	1,9	325.472,00	222.856,57	27.416,98	8,4
<b>MERCADO SOCIAL DE EMPREGO</b>	<b>64.681</b>	<b>39.880</b>	<b>61,7</b>	<b>57.681.453,00</b>	<b>38.643.906,12</b>	<b>12.197.457,32</b>	<b>21,1</b>
(*) Empresas de Inserção - Investimento	128	27	21,1	729.373,00	274.541,18	58.733,13	8,1
Empresas de Inserção - Profissionalização	2.585	2.626	101,6	10.479.798,00	9.254.643,77	3.976.609,72	37,9
(*) Empresas de Inserção - Formação	807	432	53,5	1.457.113,00	1.140.607,26	547.586,23	37,6
Empresas de Inserção - Prémio Integração	78	11	14,1	383.196,00	110.390,64	105.360,00	27,5
Programas Ocupacionais - Carenciados	1	1	100,0	2.059,00	1.805,94	0,00	0,0
Programas Ocupacionais - Subsidiados		17		100.000,00	0,00	0,00	0,0
Contrato Emprego Inserção	50.000	30.550	61,1	9.692.487,00	3.910.978,63	1.014.850,85	10,5
Contrato Emprego Inserção +	12.017	6.675	55,5	34.837.427,00	23.950.938,70	6.494.317,39	18,6
<b>OUTRAS MEDIDAS DE PROMOÇÃO DO EMPREGO</b>	<b>2.179</b>	<b>1.122</b>	<b>51,5</b>	<b>7.745.804,00</b>	<b>5.770.733,62</b>	<b>2.150.519,44</b>	<b>27,8</b>
<i>FUNDO DE AJUSTAMENTO À GLOBALIZAÇÃO - FEG</i>	<i>940</i>	<i>139</i>	<i>14,8</i>	<i>2.978.931,00</i>	<i>1.659.122,75</i>	<i>753.572,63</i>	<i>25,3</i>
Apoios à Auto-Colocação	120	15	12,5	507.372,00	321.122,52	220.090,50	43,4
Apoios à Inserção	116		0,0	9.000,00	2.343,86	2.043,86	22,7
Apoio ao Empreendedorismo	214	1	0,5	1.280.172,00	608.629,52	249.642,06	19,5
Planos de Integração	200	61	30,5	422.106,00	276.516,82	124.096,23	29,4
Prática em Contexto de Trabalho	30	1	3,3	157.382,00	54.826,79	17.636,50	11,2
Apoios à Contratação	150	2	1,3	248.435,00	143.373,24	26.410,86	10,6
Bolsa de Formação	110	59	53,6	354.464,00	252.310,00	113.652,62	32,1
Formação de Animadores de UNIVAS e Clubes de Emprego	33		0,0	2.000,00	0,00	0,00	0,0
<i>PROGRAMA VIDA - EMPREGO</i>	<i>1.206</i>	<i>983</i>	<i>81,5</i>	<i>4.764.873,00</i>	<i>4.111.610,87</i>	<i>1.396.946,81</i>	<i>29,3</i>
Estágios de Integração Sócio-Profissional	603	497	82,4	2.333.554,00	2.004.715,22	708.314,24	30,4
Prémio de Integração Sócio-Profissional	73	72	98,6	158.482,00	70.428,96	25.153,20	15,9
Apoios ao Emprego	529	413	78,1	2.265.237,00	2.028.920,73	660.606,42	29,2
Apoios ao Auto-Emprego	1	1	100,0	7.600,00	7.545,96	2.872,95	37,8
<b>ESTRUTURAS E OUTROS APOIOS PARA PROMOÇÃO DO EMPREGO</b>	<b>-</b>	<b>-</b>		<b>6.523.633,00</b>	<b>3.661.512,61</b>	<b>1.033.168,36</b>	<b>15,8</b>
(**) Promoção do Artesanato - Feiras	82		0,0	600.729,00	111.569,49	0,00	0,0
Prog. para a Promoção dos Ofícios e das Micro-empresas Artesanais - PPART				242.880,00	43.810,12	26.481,32	10,9
(**) PRODESCOOP - Cooperativas - Investimento	26	3	11,5	414.842,00	362.810,79	57.710,55	13,9
<i>PROM. DE EST. E SERV. DE AP. À INSERÇÃO PROFISSIONAL</i>	<i>-</i>	<i>-</i>	<i>-</i>	<i>5.265.182,00</i>	<i>3.143.322,21</i>	<i>948.976,49</i>	<i>18,0</i>
(**) GIP - Gabinetes de Inserção Profissional	438	403	92,0	5.265.182,00	3.143.322,21	948.976,49	18,0
<b>TOTAL</b>	<b>125.245</b>	<b>72.626</b>	<b>58,0</b>	<b>306.044.694,00</b>	<b>193.383.593,03</b>	<b>69.115.328,77</b>	<b>22,6</b>

(\*) Número de pessoas envolvidas em componentes de medidas (ex.: majorações em ILE) cuja meta já está contemplada na medida principal.

(\*\*) A execução física destas medidas não é contabilizada em número de abrangidos ou pessoas apoiadas, pelo que não pode ser adicionada à execução das restantes medidas.

(1) Inclui a actividade realizada no âmbito das Iniciativas Locais de Emprego - Serviços de Apoio à Família

FORMAÇÃO PROFISSIONAL	Execução Física			Execução Financeira (Un.: Euros)			
	Meta	Abrangidos	Grau Exec.	Dotação	Cabimento	Pagamento	Grau Exec.
Sistema de Aprendizagem - Gestão Directa	10.286	7.873	76,5	23.677.972,00	18.799.676,53	10.386.349,50	43,9
Sistema de Aprendizagem - Entidades Externas	9.920	8.519	85,9	47.491.567,00	26.254.673,20	17.876.113,41	37,6
Sistema de Aprendizagem - Saldos				1.623.885,00	739.718,19	535.340,23	33,0
Cursos de Educação e Formação de Jovens	6.595	4.134	62,7	12.121.748,00	9.631.557,80	5.262.439,84	43,4
Cursos de Especialização Tecnológica	191	118	61,8	215.669,00	160.716,76	90.236,18	41,8
Reconhecimento e Validação de Competências	32.224	11.670	36,2	14.009.604,00	12.377.262,33	5.505.757,30	39,3
Portugal Acolhe	1.637	1.082	66,1	493.761,00	226.496,19	139.498,07	28,3
Programa Qualificação-Emprego	680	770	113,2	2.850.000,00	2.850.000,00	1.318.534,32	46,3
Formação Modular	86.179	55.530	64,4	17.058.504,00	9.562.823,52	6.169.659,00	36,2
Cursos de Educação e Formação de Adultos	40.590	25.394	62,6	96.922.582,00	70.049.539,40	34.418.460,35	35,5
Formação de Formadores	1.300	78	6,0	392.634,00	166.278,32	9.416,30	2,4
Formação para a Inclusão	5.080	2.531	49,8	5.386.829,00	2.265.091,61	852.314,93	15,8
<b>IEFP, I.P. (Centros de Emprego + Centros de Form. Prof. de Gestão Directa)</b>	<b>194.682</b>	<b>117.699</b>	<b>60,5</b>	<b>222.244.755,00</b>	<b>153.083.833,85</b>	<b>82.564.119,43</b>	<b>37,2</b>
Centros de Gestão Participada	127.427	62.037	48,7	99.724.066,00	45.112.694,25	45.112.694,25	45,2
Ações em Cooperação com Outras Entidades	20.000		0,0	13.500.000,00	5.302.533,06	4.465.340,76	33,1
<b>TOTAL</b>	<b>342.109</b>	<b>179.736</b>	<b>52,5</b>	<b>335.468.821,00</b>	<b>203.499.061,16</b>	<b>132.142.154,44</b>	<b>39,4</b>

REABILITAÇÃO PROFISSIONAL DE PESSOAS COM DEFICIÊNCIAS E INCAPACIDADES	Execução Física			Execução Financeira (Un.: Euros)			
	Meta	Abrangidos	Grau Exec.	Dotação	Cabimento	Pagamento	Grau Exec.
Aval. e Orientação Prof. de Pessoas com Deficiência	906	67	7,4	2.164.492,00	130.025,43	45.427,26	2,1
Form. para Pessoas com Deficiência - Ações em Cooperação	1.865	1.414	75,8	10.431.887,00	9.449.729,68	4.490.689,34	43,0
Adaptação de Postos de Trabalho/Eliminação Barreiras Arquitectónicas	97	2	2,1	488.489,00	72.631,83	31.921,54	6,5
Centro de Emprego Protegido	296	248	83,8	1.205.468,00	848.638,42	391.573,60	32,5
Contrato de Emprego Apoiado em Entidades Empregadoras/Enclaves	100	145	145,0	335.174,00	178.760,77	70.297,14	21,0
Prémio de Mérito				97.186,00	29.440,95	1.576,43	1,6
Apoio à Colocação e Acompanhamento Pós - Colocação	1.581	1.046	66,2	1.084.999,00	957.841,69	322.355,85	29,7
OED Lisboa				150.000,00	126.133,90	104.874,88	69,9
Sistema de Atribuição de Produtos de Apoio	703	1	0,1	942.206,00	12.127,05	12.127,05	1,3
Estágio de Inserção para Pessoas c/ Deficiências e Incapacidades	391	24	6,1	1.720.929,00	181.403,40	50.162,41	2,9
Contrato Emprego-Inserção p/ Pessoas c/ Deficiências e Incapacidades	468	37	7,9	1.386.579,00	396.508,07	90.202,80	6,5
Avaliação da Incapacidade Decorrente de Acidente de Trabalho				973.545,00	0,00	0,00	0,0
Apoios a Manutenção e Reintegração de Pessoas com Incapacidade Decorrente de Ac				989.964,00	0,00	0,00	0,0
Centros e Unidades de Reabilitação Profissional				2.554.181,00	2.353.635,03	0,00	0,0
Centros de Gestão Participada - Reabilitação	3.333	1.887	56,6	7.308.580,00	3.757.947,63	3.757.947,63	51,4
Organismo Intermédio	4.383	4.916	112,2	20.000.000,00	8.379.648,56	8.379.648,56	41,9
<b>TOTAL</b>	<b>14.123</b>	<b>9.787</b>	<b>69,3</b>	<b>51.833.679,00</b>	<b>26.874.472,41</b>	<b>17.748.804,49</b>	<b>34,2</b>

DESIGNAÇÃO DA DESPESA	Execução Física			Execução Financeira (Un.: Euros)				
	Meta a)	Abrangidos b)	Grau Exec. b) / a)	Dotação a)	Cabimento b)	Pagamento c)	Grau Exec. b) / a)	Grau Exec. c) / a)
<b>PROG. 1 - INTERV. ESTRUT. NOS DOMÍNIOS DO EMPREGO E DA FORM. PROF.</b>	<b>396.387</b>	<b>208.968</b>	<b>52,7</b>	<b>568.415.178,00</b>	<b>348.718.723,38</b>	<b>185.861.787,66</b>	<b>61,3</b>	<b>32,7</b>
<b>PROMOÇÃO DA EMPREGABILIDADE E DO EMPREGO</b>	<b>234.178</b>	<b>140.091</b>	<b>59,8</b>	<b>383.273.302,00</b>	<b>270.998.675,11</b>	<b>121.161.752,97</b>	<b>70,7</b>	<b>31,6</b>
<b>PROM. A FORM. QUALIFICANTE E A TRANSIÇÃO P/A VIDA ACTIVA</b>	<b>26.992</b>	<b>20.644</b>	<b>76,5</b>	<b>85.130.841,00</b>	<b>55.586.342,48</b>	<b>34.150.479,16</b>	<b>65,3</b>	<b>40,1</b>
Sistema de Aprendizagem - Gestão Directa	10.286	7.873	76,5	23.677.972,00	18.799.676,53	10.386.349,50	79,4	43,9
Sistema de Aprendizagem - Entidades Externas	9.920	8.519	85,9	47.491.567,00	26.254.673,20	17.876.113,41	55,3	37,6
Sistema de Aprendizagem - Saldos				1.623.885,00	739.718,19	535.340,23	45,6	33,0
Cursos de Educação e Formação de Jovens	6.595	4.134	62,7	12.121.748,00	9.631.557,80	5.262.439,84	79,5	43,4
Cursos de Especialização Tecnológica	191	118	61,8	215.669,00	160.716,76	90.236,18	74,5	41,8
<b>FORMAÇÃO AO LONGO DA VIDA E ADAPTABILIDADE</b>	<b>121.480</b>	<b>70.068</b>	<b>57,7</b>	<b>35.326.735,00</b>	<b>25.713.958,03</b>	<b>13.525.956,66</b>	<b>72,8</b>	<b>38,3</b>
Bolsas de Formação da Iniciativa do Trabalhador	760	1.016	133,7	914.866,00	697.375,99	392.507,97	76,2	42,9
Reconhecimento e Validação de Competências	32.224	11.670	36,2	14.009.604,00	12.377.262,33	5.505.757,30	88,3	39,3
Portugal Acolhe	1.637	1.082	66,1	493.761,00	226.496,19	139.498,07	45,9	28,3
Formação Modular	86.179	55.530	64,4	17.058.504,00	9.562.823,52	6.169.659,00	56,1	36,2
Programa Qualificação-Emprego	680	770	113,2	2.850.000,00	2.850.000,00	1.318.534,32	100,0	46,3
<b>QUALIFICAÇÃO E INSERÇÃO PROF. PARA DESEMPREGADOS</b>	<b>75.303</b>	<b>47.562</b>	<b>63,2</b>	<b>248.620.833,00</b>	<b>179.336.404,54</b>	<b>69.327.710,98</b>	<b>72,1</b>	<b>27,9</b>
Cursos de Educação e Formação de Adultos	40.590	25.394	62,6	96.922.582,00	70.049.539,40	34.418.460,35	72,3	35,5
Estágios Profissionais - Port. 268/1997				221.705,00	58.127,04	39.969,70	26,2	18,0
Estágios Profissionais na Administração Pública	195	160	82,1	1.720.814,00	935.773,09	874.657,19	54,4	50,8
Estágios Profissionais - INOV-ART	450	172	38,2	2.908.546,00	1.550.000,00	1.550.000,00	53,3	53,3
Estágios Profissionais	11.117	11.128	100,1	61.150.177,00	54.828.880,77	19.964.287,48	89,7	32,6
Estágios Profissionais - Qualificação Emprego	2.400	2.161	90,0	10.098.795,00	8.129.072,24	2.376.468,28	80,5	23,5
Estágios Profissionais de níveis III e IV	6.107	6.037	98,9	27.807.080,00	23.817.073,23	6.121.903,92	85,7	22,0
Estágios Profissionais - Port. 92/2011	14.444	2.510	17,4	47.791.134,00	19.967.938,77	3.981.964,06	41,8	8,3
<b>PROGRAMA INOV</b>	<b>10.403</b>	<b>1.817</b>	<b>17,5</b>	<b>14.194.893,00</b>	<b>10.361.970,06</b>	<b>4.157.606,17</b>	<b>73,0</b>	<b>29,3</b>
Estágios Profissionais - INOV-JOVEM	6.814	106	1,6	4.763.159,00	2.638.275,29	1.697.569,36	55,4	35,6
Estágios Profissionais - INOV-SOCIAL	3.019	1.432	47,4	8.631.732,00	7.619.085,41	2.407.732,09	88,3	27,9
Estágios Profissionais - INOV Mundus	70	93	132,9	500.000,00	0,00	0,00	0,0	0,0
Estágios Profissionais - INOV EXPORT	500	186	37,2	300.002,00	104.609,36	52.304,72	34,9	17,4
<b>APOIO À CRIAÇÃO DE EMP. NO ÂMBITO DO DESENV. LOCAL E DA ECON. SOCIAL</b>	<b>13.449</b>	<b>6.762</b>	<b>50,3</b>	<b>71.523.176,00</b>	<b>27.138.542,64</b>	<b>15.112.583,38</b>	<b>37,9</b>	<b>21,1</b>
<b>APOIO AO INVEST. EM INIC. LOCAIS CRIADORAS DE EMPREGO</b>				<b>11.012.226,00</b>	<b>9.167.966,86</b>	<b>3.026.573,12</b>	<b>83,3</b>	<b>27,5</b>
(1) (*) Programa de Estímulo à Oferta de Emprego - Investimento	628	163	26,0	11.012.226,00	9.167.966,86	3.026.573,12	83,3	27,5
<b>PROGRAMA DE ESTÍMULO À OFERTA DE EMPREGO</b>	<b>2.370</b>	<b>1.496</b>	<b>63,1</b>	<b>11.411.607,00</b>	<b>8.386.606,35</b>	<b>4.281.336,09</b>	<b>73,5</b>	<b>37,5</b>
(1) ILE - Criação de Postos de Trabalho	698	201	28,8	5.983.691,00	4.443.254,74	1.810.056,21	74,3	30,2
(1) (*) ILE - Majorações	312	44	14,1	553.933,00	433.241,20	142.114,18	78,2	25,7
CPE - Criação de Postos de Trabalho	4	1	25,0	27.795,00	17.731,84	10.061,28	63,8	36,2
(*) CPE - Majorações	1		0,0	1.007,00	1.006,13	1.006,13	99,9	99,9
Apoios à Contratação		7		0,00	0,00	0,00		
f) (**) Prémio de Igualdade de Oportunidades - Majorações	30	5	16,7	204.464,00	140.574,13	59.831,16	68,8	29,3
Apoios à criação do Próprio Emprego - PAECPE	1.668	1.287	77,2	4.640.717,00	3.350.798,31	2.258.267,13	72,2	48,7
<b>APOIO À INT. NO MERCADO DE TRABALHO</b>	<b>9.620</b>	<b>5.110</b>	<b>53,1</b>	<b>44.391.547,00</b>	<b>7.134.215,27</b>	<b>6.905.020,11</b>	<b>16,1</b>	<b>15,6</b>
Prémio de Colocação	20	5	25,0	26.836,00	15.091,92	13.834,26	56,2	51,6
Apoios à Contratação para Jovens	4.000	2.189	54,7	17.070.055,00	4.498.060,00	4.272.622,50	26,4	25,0
Apoios a Contratação para Adultos e Públicos Específicos	1.200	890	74,2	7.929.945,00	2.455.750,00	2.453.250,00	31,0	30,9
Linha de Apoio à Criação de Empresas e de Emprego	4.400	2.026	46,0	19.364.711,00	165.313,35	165.313,35	0,9	0,9
<b>APOIOS À PROMOÇÃO DO ARTESANATO</b>	<b>466</b>	<b>16</b>	<b>3,4</b>	<b>988.551,00</b>	<b>204.964,05</b>	<b>60.953,90</b>	<b>20,7</b>	<b>6,2</b>
Promoção do Artesanato - Artesãos	466	16	3,4	144.942,00	49.584,44	34.472,58	34,2	23,8
c) (**) Promoção do Artesanato - Feiras	82		0,0	600.729,00	111.569,49	0,00	18,6	0,0
Prog. para a Promoção dos Ofícios e das Micro-empresas Artesanais - PPART				242.880,00	43.810,12	26.481,32	18,0	10,9
<b>APOIO AO DESENVOLVIMENTO COOPERATIVO</b>	<b>53</b>	<b>1</b>	<b>1,9</b>	<b>740.314,00</b>	<b>585.667,36</b>	<b>85.127,53</b>	<b>79,1</b>	<b>11,5</b>
d) (**) PRODESCOOP - Cooperativas - Investimento	26	3	11,5	414.842,00	362.810,79	57.710,55	87,5	13,9
PRODESCOOP - Cooperativas - Criação de Postos de Trabalho	53	1	1,9	325.472,00	222.856,57	27.416,98	68,5	8,4
<b>FUNDO EUROPEU DE AJUSTAMENTO À GLOBALIZAÇÃO - FEG</b>	<b>940</b>	<b>139</b>	<b>14,8</b>	<b>2.978.931,00</b>	<b>1.659.122,75</b>	<b>753.572,63</b>	<b>55,7</b>	<b>25,3</b>
Apoios à Auto-Colocação	120	15	12,5	507.372,00	321.122,52	220.090,50	63,3	43,4
Apoio à Inserção	116		0,0	9.000,00	2.343,86	2.043,86	26,0	22,7
Apoio ao Empreendedorismo	214	1	0,5	1.280.172,00	608.629,52	249.642,06	47,5	19,5
Planos de Integração	200	61	30,5	422.106,00	276.516,82	124.096,23	65,5	29,4
Prática em Contexto de Trabalho	30	1	3,3	157.382,00	54.826,79	17.636,50	34,8	11,2
Apoios à Contratação	150	2	1,3	248.435,00	143.373,24	26.410,86	57,7	10,6
Bolsa de Formação - FEG	110	59	53,6	354.464,00	252.310,00	113.652,62	71,2	32,1
<b>FORMAÇÃO DE AGENTES DA POLÍTICA DE EMPREGO</b>	<b>1.333</b>	<b>78</b>	<b>5,9</b>	<b>394.634,00</b>	<b>166.278,32</b>	<b>9.416,30</b>	<b>42,1</b>	<b>2,4</b>
<b>FORMAÇÃO DE AGENTES DA POLÍTICA DE EMPREGO</b>	<b>1.333</b>	<b>78</b>	<b>5,9</b>	<b>394.634,00</b>	<b>166.278,32</b>	<b>9.416,30</b>	<b>42,1</b>	<b>2,4</b>
Formação de Formadores	1.300	78	6,0	392.634,00	166.278,32	9.416,30	42,3	2,4
Formação de Animadores de UNIVAS e Clubes de Emprego	33		0,0	2.000,00	0,00	0,00	0,0	0,0
<b>ACÇÕES EM COOPERAÇÃO</b>	<b>147.427</b>	<b>62.037</b>	<b>42,1</b>	<b>113.224.066,00</b>	<b>50.415.227,31</b>	<b>49.578.035,01</b>	<b>44,5</b>	<b>43,8</b>
Centros de Gestão Participada	127.427	62.037	48,7	99.724.066,00	45.112.694,25	45.112.694,25	45,2	45,2
Acções em Cooperação com Outras Entidades	20.000		0,0	13.500.000,00	5.302.533,06	4.465.340,76	39,3	33,1

DESIGNAÇÃO DA DESPESA	Execução Física			Execução Financeira (Un.: Euros)					
	Meta a)	Abrangidos b)	Grau Exec. b) / a)	Dotação a)	Cabimento b)	Pagamento c)	Grau Exec. b) / a)	Grau Exec. c) / a)	
<b>PROG. 2 - INTEGRAÇÃO ECON. E SOCIAL DOS GRUPOS SOCIAIS DESFAV.</b>	<b>80.707</b>	<b>48.265</b>	<b>59,8</b>	<b>99.666.834,00</b>	<b>63.515.432,45</b>	<b>23.815.874,99</b>	<b>63,7</b>	<b>23,9</b>	
<b>PROMOVER O EMP. E A EMPREGABILIDADE DOS GRUPOS PART. DESFAVORECIDOS</b>	<b>80.707</b>	<b>48.265</b>	<b>59,8</b>	<b>99.666.834,00</b>	<b>63.515.432,45</b>	<b>23.815.874,99</b>	<b>63,7</b>	<b>23,9</b>	
<b>ACÇÕES DE DESENV.PESSOAL E PROF. PESSOAS C/DEFICIÊNCIAS E INCAPACIDADE</b>	<b>2.771</b>	<b>1.481</b>	<b>53,4</b>	<b>12.596.379,00</b>	<b>9.579.755,11</b>	<b>4.536.116,60</b>	<b>76,1</b>	<b>36,0</b>	
Aval. e Orientação Prof. de Pessoas com Deficiências e Incapacidades	906	67	7,4	2.164.492,00	130.025,43	45.427,26	6,0	2,1	
Form. para Pessoas com Deficiências e Incapacidades - Acções em Cooperação	1.865	1.414	75,8	10.431.887,00	9.449.729,68	4.490.689,34	90,6	43,0	
<b>APOIOS AO EMPREGO E CONTRATAÇÃO PESSOAS C/DEFICIÊNCIAS E INCAPACIDADE</b>	<b>3.636</b>	<b>1.503</b>	<b>41,3</b>	<b>9.374.539,00</b>	<b>2.803.486,08</b>	<b>1.075.091,70</b>	<b>29,9</b>	<b>11,5</b>	
Adaptação de Postos de Trabalho/Eliminação Barreiras Arquitectónicas	97	2	2,1	488.489,00	72.631,83	31.921,54	14,9	6,5	
Centro de Emprego Protegido	296	248	83,8	1.205.468,00	848.638,42	391.573,60	70,4	32,5	
Contrato de Emprego Apoiado em Entidades Empregadoras/Enclaves	100	145	145,0	335.174,00	178.760,77	70.297,14	53,3	21,0	
Prémio de Mérito				97.186,00	29.440,95	1.576,43	30,3	1,6	
Apoio à Colocação e Acompanhamento Pós - Colocação	1.581	1.046	66,2	1.084.999,00	957.841,69	322.355,85	88,3	29,7	
OED Lisboa				150.000,00	126.133,90	104.874,88	84,1	69,9	
Sistema de Atribuição de Produtos de Apoio	703	1	0,1	942.206,00	12.127,05	12.127,05	1,3	1,3	
Estágio de Inserção para Pessoas c/ Deficiências e Incapacidades	391	24	6,1	1.720.929,00	181.403,40	50.162,41	10,5	2,9	
Contrato Emprego-Inserção p/ Pessoas c/ Deficiências e Incapacidades	468	37	7,9	1.386.579,00	396.508,07	90.202,80	28,6	6,5	
Avaliação da Incapacidade Decorrente de Acidente de Trabalho				973.545,00	0,00	0,00	0,0	0,0	
Apoios a Manutenção e Reintegração de Pessoas com Incapacidade Decorrente de Aciden				989.964,00	0,00	0,00	0,0	0,0	
<b>ACÇÕES DE FORM. PROF. DE GRUPOS DESFAVORECIDOS</b>	<b>5.080</b>	<b>2.531</b>	<b>49,8</b>	<b>5.386.829,00</b>	<b>2.265.091,61</b>	<b>852.314,93</b>	<b>42,0</b>	<b>15,8</b>	
Formação para a Inclusão	5.080	2.531	49,8	5.386.829,00	2.265.091,61	852.314,93	42,0	15,8	
<b>PROGRAMA VIDA - EMPREGO</b>	<b>1.206</b>	<b>983</b>	<b>81,5</b>	<b>4.764.873,00</b>	<b>4.111.610,87</b>	<b>1.396.946,81</b>	<b>86,3</b>	<b>29,3</b>	
Estágios de Integração Sócio-Profissional	603	497	82,4	2.333.554,00	2.004.715,22	708.314,24	85,9	30,4	
Prémio de Integração Sócio-Profissional	73	72	98,6	158.482,00	70.428,96	25.153,20	44,4	15,9	
Apoios ao Emprego	529	413	78,1	2.265.237,00	2.028.920,73	660.606,42	89,6	29,2	
Apoios ao Auto-Emprego	1	1	100,0	7.600,00	7.545,96	2.872,95	99,3	37,8	
<b>DESENV. A REDE DE EQUIP. E SERV. DE PROMOÇÃO E DESENV.SOCIAL</b>				<b>2.554.181,00</b>	<b>2.353.635,03</b>	<b>0,00</b>	<b>92,1</b>	<b>0,0</b>	
Centros e Unidades de Reabilitação Profissional				2.554.181,00	2.353.635,03	0,00	92,1	0,0	
<b>DINAMIZAÇÃO E PROMOÇÃO DO MERCADO SOCIAL DE EMPREGO</b>	<b>64.681</b>	<b>39.880</b>	<b>61,7</b>	<b>57.681.453,00</b>	<b>38.643.906,12</b>	<b>12.197.457,32</b>	<b>67,0</b>	<b>21,1</b>	
(*) Empresas de Inserção - Investimento	128	27	21,1	729.373,00	274.541,18	58.733,13	37,6	8,1	
Empresas de Inserção - Profissionalização	2.585	2.626	101,6	10.479.798,00	9.254.643,77	3.976.609,72	88,3	37,9	
(*) Empresas de Inserção - Formação	807	432	53,5	1.457.113,00	1.140.607,26	547.586,23	78,3	37,6	
Empresas de Inserção - Prémio Integração	78	11	14,1	383.196,00	110.390,64	105.360,00	28,8	27,5	
Programas Ocupacionais - Carenciados	1	1	100,0	2.059,00	1.805,94	0,00	87,7	0,0	
Programas Ocupacionais - Subsidiados		17		100.000,00	0,00	0,00	0,0	0,0	
Contrato Emprego Inserção	50.000	30.550	61,1	9.692.487,00	3.910.978,63	1.014.850,85	40,4	10,5	
Contrato Emprego Inserção +	12.017	6.675	55,5	34.837.427,00	23.950.938,70	6.494.317,39	68,8	18,6	
Centros de Gestão Participada - Reabilitação	3.333	1.887	56,6	7.308.580,00	3.757.947,63	3.757.947,63	51,4	51,4	
<b>PROG. 3 - INTERV. PARA A ORG.E GESTÃO DO MERC EMP.E DA FORM. PROF.</b>	<b>90.000</b>	<b>36.448</b>	<b>40,5</b>	<b>17.536.090,00</b>	<b>6.975.408,18</b>	<b>2.829.968,10</b>	<b>39,8</b>	<b>16,1</b>	
<b>DESENV. E MODERNIZAÇÃO DAS ESTRUTURAS E SERV. DE APOIO AO EMP. E FORM.</b>				<b>11.142.853,00</b>	<b>6.628.977,55</b>	<b>2.754.808,85</b>	<b>59,5</b>	<b>24,7</b>	
<b>PROM. DE EST. E SERV. DE AP. À INSERÇÃO PROFISSIONAL</b>				<b>5.265.182,00</b>	<b>3.143.322,21</b>	<b>948.976,49</b>	<b>59,7</b>	<b>18,0</b>	
b) (**) GIP - Gabinetes de Inserção Profissional	438	403	92,0	5.265.182,00	3.143.322,21	948.976,49	59,7	18,0	
a) (**) Informação e Orientação Profissional		<b>75.868</b>		<b>270.000,00</b>	<b>51.893,70</b>	<b>47.342,70</b>	<b>19,2</b>	<b>17,5</b>	
Certificação Profissional				<b>212.343,00</b>	<b>119.546,84</b>	<b>32.259,70</b>	<b>56,3</b>	<b>15,2</b>	
Estudos e Investigação				<b>25.000,00</b>	<b>0,00</b>	<b>0,00</b>	<b>0,0</b>	<b>0,0</b>	
Processos e Métodos Didácticos				<b>50.000,00</b>	<b>14.406,01</b>	<b>8.293,94</b>	<b>28,8</b>	<b>16,6</b>	
Observatório do Emprego e Formação				<b>253.100,00</b>	<b>7.285,33</b>	<b>4.865,30</b>	<b>2,9</b>	<b>1,9</b>	
Regime Prest. Desemp. - DL nº220 de 03/11/2006				<b>5.067.228,00</b>	<b>3.292.523,46</b>	<b>1.713.070,72</b>	<b>65,0</b>	<b>33,8</b>	
<b>COLOCAÇÃO</b>	<b>90.000</b>	<b>36.448</b>	<b>40,5</b>	<b>173.100,00</b>	<b>27.932,30</b>	<b>11.130,94</b>	<b>16,1</b>	<b>6,4</b>	
(***) Prod. de Instrumentos Téc. de Sup. à Actividade de Colocação	<b>90.000</b>	<b>36.448</b>	<b>40,5</b>	<b>0,00</b>	<b>0,00</b>	<b>0,00</b>			
<b>COLOCAÇÃO EXTERNA</b>				<b>173.100,00</b>	<b>27.932,30</b>	<b>11.130,94</b>	<b>16,1</b>	<b>6,4</b>	
Rede Eures				173.100,00	27.932,30	11.130,94	16,1	6,4	
<b>PRESTAÇÕES TÉCNICAS - METODOLOGIA PNE</b>				<b>74.574,00</b>	<b>24.022,03</b>	<b>7.522,11</b>	<b>32,2</b>	<b>10,1</b>	
INSERJOVEM				28.561,00	9.344,33	2.107,66	32,7	7,4	
REAGE				46.013,00	14.677,70	5.414,45	31,9	11,8	
<b>MODERNIZAÇÃO DO SERVIÇO PÚBLICO DE EMPREGO</b>				<b>6.145.563,00</b>	<b>294.476,30</b>	<b>56.506,20</b>	<b>4,8</b>	<b>0,9</b>	
Modern. do SPE: Proj. LSE (Livre Serv. P/ Emprego)				6.145.563,00	294.476,30	56.506,20	4,8	0,9	
<b>PROG. 4 - RELAÇÕES C/EXTERIOR E ARTICULAÇÃO COM OUTRAS ENTIDADES</b>				<b>20.178.075,00</b>	<b>11.611.161,30</b>	<b>6.890.515,80</b>	<b>57,5</b>	<b>34,1</b>	
<b>ACÇÕES CONJUNTAS COM OUTRAS ENTIDADES</b>				<b>13.806.537,00</b>	<b>9.902.720,00</b>	<b>5.793.947,03</b>	<b>71,7</b>	<b>42,0</b>	
Diálogo Social				<b>600.000,00</b>	<b>208.736,65</b>	<b>207.142,48</b>	<b>34,8</b>	<b>34,5</b>	
Participação em Programas Comunitários				<b>107.301,00</b>	<b>13.094,38</b>	<b>0,00</b>	<b>12,2</b>	<b>0,0</b>	
<b>OUTRAS ACÇÕES CONJUNTAS COM OUTRAS ENTIDADES</b>				<b>4.398.555,00</b>	<b>2.877.651,45</b>	<b>1.679.814,49</b>	<b>65,4</b>	<b>38,2</b>	
Concursos Diversos				1.565.555,00	445.655,48	364.902,47	28,5	23,3	
Cooperação IEFP, I.P. / Secretariado Nacional de Reabilitação				120.000,00	0,00	0,00	0,0	0,0	
Outras Acções				376.000,00	162.930,00	158.930,00	43,3	42,3	
Cooperação IEFP / Cooperativa António Sérgio				2.337.000,00	2.269.065,97	1.155.982,02	97,1	49,5	

DESIGNAÇÃO DA DESPESA	Execução Física			Execução Financeira (Un.: Euros)				
	Meta a)	Abrangidos b)	Grau Exec. b) / a)	Dotação a)	Cabimento b)	Pagamento c)	Grau Exec. b) / a)	Grau Exec. c) / a)
<b>COOPERAÇÃO INSTITUCIONAL</b>				<b>8.700.681,00</b>	<b>6.803.237,52</b>	<b>3.906.990,06</b>	<b>78,2</b>	<b>44,9</b>
Comissão para a Igualdade no Trabalho e no Emprego (CITE)				917.100,00	876.799,42	454.486,40	95,6	49,6
Serviços Sociais do MSST				570.563,00	570.563,00	332.828,16	100,0	58,3
Agência Nacional Sócrates e Leonardo da Vinci				607.300,00	607.300,00	303.650,00	100,0	50,0
Instituto de Gestão do Fundo Social Europeu (IGFSE)				1.244.422,00	0,00	0,00	0,0	0,0
Outros Serviços				1.174.171,00	561.450,10	373.535,80	47,8	31,8
Alto Comissariado p/Imigração e Minorias Étnicas				4.187.125,00	4.187.125,00	2.442.489,70	100,0	58,3
<b>RELAÇÕES PÚBLICAS</b>				<b>4.222.543,00</b>	<b>956.555,92</b>	<b>360.671,75</b>	<b>22,7</b>	<b>8,5</b>
<b>Informação para o Exterior</b>				<b>2.541.529,00</b>	<b>689.031,33</b>	<b>136.659,68</b>	<b>27,1</b>	<b>5,4</b>
<b>Relação Directa com os Utentes</b>				<b>1.681.014,00</b>	<b>267.524,59</b>	<b>224.012,07</b>	<b>15,9</b>	<b>13,3</b>
<b>RELAÇÕES INTERNACIONAIS</b>				<b>2.148.995,00</b>	<b>751.885,38</b>	<b>735.897,02</b>	<b>35,0</b>	<b>34,2</b>
Organizações Internacionais				200.000,00	33.736,00	33.646,00	16,9	16,8
<b>COOPERAÇÃO BILATERAL C/ PALOPS</b>				<b>1.763.625,00</b>	<b>667.842,98</b>	<b>651.944,62</b>	<b>37,9</b>	<b>37,0</b>
Cooperação Bilateral com Outros Países e Outras Actividades				185.370,00	50.306,40	50.306,40	27,1	27,1
<b>PROG. 5 - GESTÃO E ORGANIZAÇÃO INTERNA</b>				<b>234.245.839,00</b>	<b>121.351.059,18</b>	<b>86.005.059,92</b>	<b>51,8</b>	<b>36,7</b>
<b>INFRA-ESTRUTURAS FÍSICAS</b>				<b>44.049.988,00</b>	<b>20.054.944,73</b>	<b>7.974.457,83</b>	<b>45,5</b>	<b>18,1</b>
Centros de Emprego				12.575.676,00	6.794.708,53	1.805.359,09	54,0	14,4
Centros de Formação Profissional de Gestão Directa				20.002.379,00	10.042.732,34	3.965.404,25	50,2	19,8
Centros de Formação Profissional de Gestão Participada				7.499.000,00	1.791.887,71	1.358.681,12	23,9	18,1
Centro de Reabilitação Profissional de Gestão Directa				407.600,00	119.234,14	13.271,68	29,3	3,3
Centro de Reabilitação Profissional de Gestão Participada				276.000,00	170.000,00	170.000,00	61,6	61,6
Serviços de Coordenação Central e Regional				3.199.000,00	1.085.027,48	631.828,41	33,9	19,8
Outras Infra-Estruturas Físicas				90.333,00	51.354,53	29.913,28	56,9	33,1
<b>Funcionamento, Organização e Gestão Internas</b>				<b>14.875.740,00</b>	<b>6.519.228,64</b>	<b>3.986.948,95</b>	<b>43,8</b>	<b>26,8</b>
Funcionamento, Organização e Gestão Internas				14.862.478,00	6.511.064,85	3.982.647,38	43,8	26,8
<b>FUNCIONAMENTO - POEFDs E POR</b>				<b>13.262,00</b>	<b>8.163,79</b>	<b>4.301,57</b>	<b>61,6</b>	<b>32,4</b>
Funcionamento - POPH				13.262,00	8.163,79	4.301,57	61,6	32,4
<b>RECURSOS HUMANOS</b>				<b>122.352.330,00</b>	<b>58.588.734,53</b>	<b>56.728.281,88</b>	<b>47,9</b>	<b>46,4</b>
<b>GESTÃO DE RECURSOS HUMANOS</b>				<b>121.441.983,00</b>	<b>58.310.504,13</b>	<b>56.580.895,92</b>	<b>48,0</b>	<b>46,6</b>
Centros de Emprego				53.019.648,00	24.502.848,09	23.805.208,07	46,2	44,9
Centros de Formação Profissional				34.811.455,00	17.304.126,58	16.765.066,04	49,7	48,2
Centros de Reabilitação Profissional				1.039.273,00	504.391,15	483.980,37	48,5	46,6
Serviços de Coordenação Central e Regional				30.259.153,00	14.873.324,55	14.437.973,54	49,2	47,7
POR				80.392,00	80.387,86	80.387,86	100,0	100,0
Pessoal Deslocado em Diversos Serviços				2.232.062,00	1.045.425,90	1.008.280,04	46,8	45,2
<b>DESENVOLVIMENTO DOS RECURSOS HUMANOS</b>				<b>412.400,00</b>	<b>56.054,50</b>	<b>47.615,50</b>	<b>13,6</b>	<b>11,5</b>
Formação Interna - Acções				412.400,00	56.054,50	47.615,50	13,6	11,5
<b>Acção Social</b>				<b>497.947,00</b>	<b>222.175,90</b>	<b>99.770,46</b>	<b>44,6</b>	<b>20,0</b>
<b>INFORMATIZAÇÃO</b>				<b>10.272.670,00</b>	<b>5.248.493,09</b>	<b>1.613.920,16</b>	<b>51,1</b>	<b>15,7</b>
<b>Hardware</b>				<b>3.203.670,00</b>	<b>1.012.062,42</b>	<b>256.191,36</b>	<b>31,6</b>	<b>8,0</b>
<b>Software</b>				<b>5.205.000,00</b>	<b>2.966.217,01</b>	<b>725.291,77</b>	<b>57,0</b>	<b>13,9</b>
<b>Comunicação</b>				<b>1.800.000,00</b>	<b>1.251.771,50</b>	<b>623.554,08</b>	<b>69,5</b>	<b>34,6</b>
<b>Outros</b>				<b>64.000,00</b>	<b>18.442,16</b>	<b>8.882,95</b>	<b>28,8</b>	<b>13,9</b>
<b>INFORMAÇÃO CIENTÍFICA E DOCUMENTAÇÃO</b>				<b>626.696,00</b>	<b>109.199,09</b>	<b>50.886,73</b>	<b>17,4</b>	<b>8,1</b>
<b>INFORMAÇÃO CIENTÍFICA E DOCUMENTAÇÃO</b>				<b>626.696,00</b>	<b>109.199,09</b>	<b>50.886,73</b>	<b>17,4</b>	<b>8,1</b>
Informação Científica e Técnica				205.350,00	12.665,66	7.722,85	6,2	3,8
Actividade Editorial				386.346,00	85.611,03	37.702,68	22,2	9,8
Informação Interna				35.000,00	10.922,40	5.461,20	31,2	15,6
<b>GESTÃO DE CENTROS</b>				<b>42.068.415,00</b>	<b>30.830.459,10</b>	<b>15.650.564,37</b>	<b>73,3</b>	<b>37,2</b>
Centros de Emprego				12.095.082,00	9.139.712,99	4.870.061,32	75,6	40,3
Centros de Formação Profissional				29.106.302,00	21.068.871,43	10.499.849,76	72,4	36,1
Centros de Reabilitação Profissional				867.031,00	621.874,68	280.653,29	71,7	32,4
<b>PROG 6 - OUTROS</b>				<b>38.356.896,00</b>	<b>175.256,73</b>	<b>149.335,31</b>	<b>0,5</b>	<b>0,4</b>
<b>Restituições de Apoios Comunitários</b>				<b>3.000.000,00</b>	<b>175.256,73</b>	<b>149.335,31</b>	<b>5,8</b>	<b>5,0</b>
<b>Cativações</b>				<b>18.356.896,00</b>	<b>0,00</b>	<b>0,00</b>	<b>0,0</b>	<b>0,0</b>
<b>Constituição de Reserva</b>				<b>17.000.000,00</b>	<b>0,00</b>	<b>0,00</b>	<b>0,0</b>	<b>0,0</b>
<b>ORGANISMO INTERMÉDIO</b>	<b>4.383</b>	<b>4.916</b>	<b>112,2</b>	<b>20.000.000,00</b>	<b>8.379.648,56</b>	<b>8.379.648,56</b>	<b>41,9</b>	<b>41,9</b>
<b>TOTAL</b>				<b>998.398.912,00</b>	<b>560.726.689,78</b>	<b>313.932.190,34</b>	<b>56,2</b>	<b>31,4</b>

(\*) Número de pessoas envolvidas em componentes de medidas (ex.: majorações em ILE) cuja meta já está contemplada na medida principal.

(\*\*) A execução física destas medidas não é contabilizada em número de abrangidos ou pessoas apoiadas, pelo que não pode ser adicionada à execução das restantes medidas.

(\*\*\*) Este número inclui as colocações de desempregados e empregados

(1) Inclui a actividade realizada no âmbito das Iniciativas Locais de Emprego - Serviços de Apoio à Família

Metas e Execução Física Agregadas por:

Pessoas:	571.477	298.597
a) Informação e Orientação Profissional:		75.868
b) Estruturas:	438	403
c) Feiras:	82	
d) Cooperativas (Investimento):	26	3
f) Prémios de Igualdade de Oportunidades	30	5
g) Programa de Apoio à Iniciativa Privada (PAIPS)		

**SÍNTESE DA EXECUÇÃO FINANCEIRA**
**RECEITA**

Valores acumulados a 31 de Julho de 2011

DESIGNAÇÃO DA RECEITA	Previsão	Direito Reconhecido		Liquidação		Recebimento	
		Valor	%	Valor	%	Valor	%
<b>RENDIMENTOS DA PROPRIEDADE</b>	<b>5.785.000,00</b>	<b>3.976.435,18</b>	<b>68,7</b>	<b>3.976.435,18</b>	<b>68,7</b>	<b>3.976.435,18</b>	<b>68,7</b>
JUROS - SOCIEDADES E QUASE SOCIEDADES NÃO FINANCEIRAS	4.500.000,00	3.047.784,02	67,7	3.047.784,02	67,7	3.047.784,02	67,7
Privadas	4.500.000,00	3.047.784,02	67,7	3.047.784,02	67,7	3.047.784,02	67,7
JUROS - SOCIEDADES FINANCEIRAS	50.000,00	0,00	0,0	0,00	0,0	0,00	0,0
Bancos e outras instituições financeiras	50.000,00	0,00	0,0	0,00	0,0	0,00	0,0
JUROS - INSTITUIÇÕES SEM FINS LUCRATIVOS	15.000,00	6.927,90	46,2	6.927,90	46,2	6.927,90	46,2
JUROS - FAMÍLIAS	220.000,00	96.681,80	43,9	96.681,80	43,9	96.681,80	43,9
JUROS - ADIMINISTRAÇÕES PÚBLICAS	1.000.000,00	825.041,46	82,5	825.041,46	82,5	825.041,46	82,5
<b>TRANSFERÊNCIAS CORRENTES</b>	<b>990.543.765,00</b>	<b>428.991.284,88</b>	<b>43,3</b>	<b>428.991.284,88</b>	<b>43,3</b>	<b>428.991.284,88</b>	<b>43,3</b>
SEGURANÇA SOCIAL	982.616.628,00	428.777.651,32	43,6	428.777.651,32	43,6	428.777.651,32	43,6
Participação portuguesa em projectos co-financiados	105.364.026,00	14.192.817,28	13,5	14.192.817,28	13,5	14.192.817,28	13,5
Financiamento comunitário em projectos co-financiados	341.847.449,00	102.265.134,04	29,9	102.265.134,04	29,9	102.265.134,04	29,9
Outras Transferências - Receitas Próprias	535.405.153,00	312.319.700,00	58,3	312.319.700,00	58,3	312.319.700,00	58,3
RESTO DO MUNDO	5.486.000,00	172.432,71	3,1	172.432,71	3,1	172.432,71	3,1
União Europeia - Instituições - FSE	5.001.000,00	0,00	0,0	0,00	0,0	0,00	0,0
União Europeia - Instituições - Diversos	435.000,00	172.432,71	39,6	172.432,71	39,6	172.432,71	39,6
Países terceiros e organizações internacionais	50.000,00	0,00	0,0	0,00	0,0	0,00	0,0
ADMINISTRAÇÃO CENTRAL	2.371.137,00	0,00	0,0	0,00	0,0	0,00	0,0
Serviços e Fundos Autónomos	2.371.137,00	0,00	0,0	0,00	0,0	0,00	0,0
SOCIEDADES E QUASE SOCIEDADES NÃO FINANCEIRAS	70.000,00	41.200,85	58,9	41.200,85	58,9	41.200,85	58,9
Públicas	70.000,00	41.200,85	58,9	41.200,85	58,9	41.200,85	58,9
<b>VENDA DE BENS E SERVIÇOS CORRENTES</b>	<b>1.404.110,00</b>	<b>567.780,39</b>	<b>40,4</b>	<b>567.780,39</b>	<b>40,4</b>	<b>570.710,13</b>	<b>40,6</b>
VENDA DE BENS	44.160,00	15.071,90	34,1	15.071,90	34,1	15.071,90	34,1
Publicações e impressos	15.370,00	5.482,62	35,7	5.482,62	35,7	5.482,62	35,7
Bens inutilizados	6.540,00	5.108,40	78,1	5.108,40	78,1	5.108,40	78,1
Produtos agrícolas e pecuários	2.100,00	1.400,28	66,7	1.400,28	66,7	1.400,28	66,7
Desperdícios, resíduos e refugos	13.200,00	3.080,60	23,3	3.080,60	23,3	3.080,60	23,3
Outros	6.950,00	0,00	0,0	0,00	0,0	0,00	0,0
SERVIÇOS	1.259.950,00	525.925,88	41,7	525.925,88	41,7	526.593,09	41,8
Alimentação e alojamento	40.800,00	10.606,14	26,0	10.606,14	26,0	10.381,79	25,4
Outros	1.219.150,00	515.319,74	42,3	515.319,74	42,3	516.211,30	42,3
RENDAS	100.000,00	26.782,61	26,8	26.782,61	26,8	29.045,14	29,0
Edifícios	100.000,00	26.782,61	26,8	26.782,61	26,8	29.045,14	29,0
<b>OUTRAS RECEITAS CORRENTES</b>	<b>3.580.065,00</b>	<b>1.624.803,68</b>	<b>45,4</b>	<b>1.624.803,68</b>	<b>45,4</b>	<b>1.491.513,08</b>	<b>41,7</b>
OUTRAS	3.580.065,00	1.624.803,68	45,4	1.624.803,68	45,4	1.491.513,08	41,7
<b>VENDA DE BENS DE INVESTIMENTO</b>	<b>9.605,00</b>	<b>0,00</b>	<b>0,0</b>	<b>0,00</b>	<b>0,0</b>	<b>0,00</b>	<b>0,0</b>
OUTROS BENS DE INVESTIMENTO	9.605,00	0,00	0,0	0,00	0,0	0,00	0,0
Sociedades e quase-sociedades não financeiras	9.555,00	0,00	0,0	0,00	0,0	0,00	0,0
Famílias	50,00	0,00	0,0	0,00	0,0	0,00	0,0
<b>ACTIVOS FINANCEIROS</b>	<b>9.859.834,00</b>	<b>4.850.148,07</b>	<b>49,2</b>	<b>4.850.148,07</b>	<b>49,2</b>	<b>4.850.148,07</b>	<b>49,2</b>
EMPRÉSTIMOS A MÉDIO E LONGO PRAZOS	9.859.834,00	4.850.148,07	49,2	4.850.148,07	49,2	4.850.148,07	49,2
Sociedades e quase-sociedades não financeiras	4.589.702,00	2.588.891,09	56,4	2.588.891,09	56,4	2.588.891,09	56,4
Instituições sem fins lucrativos	1.059.704,00	364.659,99	34,4	364.659,99	34,4	364.659,99	34,4
Famílias	4.201.428,00	1.894.425,00	45,1	1.894.425,00	45,1	1.894.425,00	45,1
Adm. Públicas - Adm. Local - Continente	9.000,00	2.171,99	24,1	2.171,99	24,1	2.171,99	24,1
<b>OUTRAS RECEITAS DE CAPITAL</b>	<b>4.600,00</b>	<b>600,00</b>	<b>13,0</b>	<b>600,00</b>	<b>13,0</b>	<b>600,00</b>	<b>13,0</b>
OUTRAS	4.600,00	600,00	13,0	600,00	13,0	600,00	13,0
Outras	3.150,00	600,00	19,0	600,00	19,0	600,00	19,0
Indemnizações	1.450,00	0,00	0,0	0,00	0,0	0,00	0,0
<b>REPOSIÇÕES NÃO ABATIDAS NOS PAGAMENTOS</b>	<b>5.946.440,00</b>	<b>3.393.584,17</b>	<b>57,1</b>	<b>3.393.584,17</b>	<b>57,1</b>	<b>3.348.339,42</b>	<b>56,3</b>
<b>TOTAL</b>	<b>1.017.133.419,00</b>	<b>443.404.636,37</b>	<b>43,59</b>	<b>443.404.636,37</b>	<b>43,59</b>	<b>443.229.030,76</b>	<b>43,58</b>



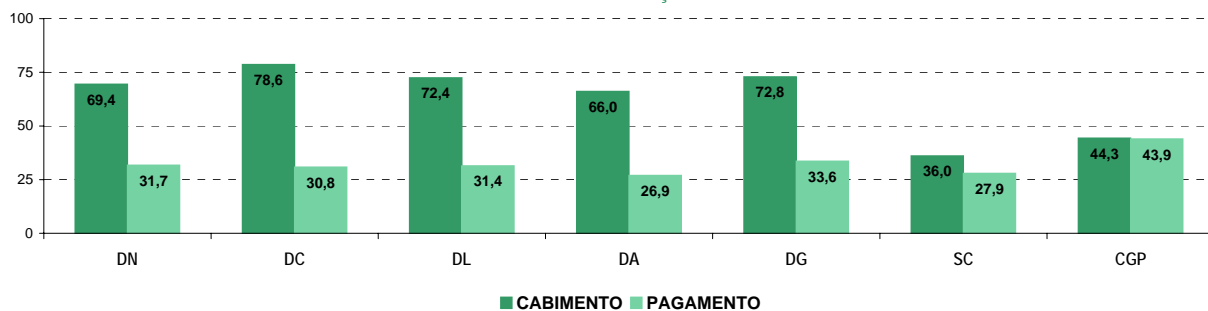
## SÍNTESE DA EXECUÇÃO FINANCEIRA

### DESPESA

Valores acumulados a 31 de Julho de 2011

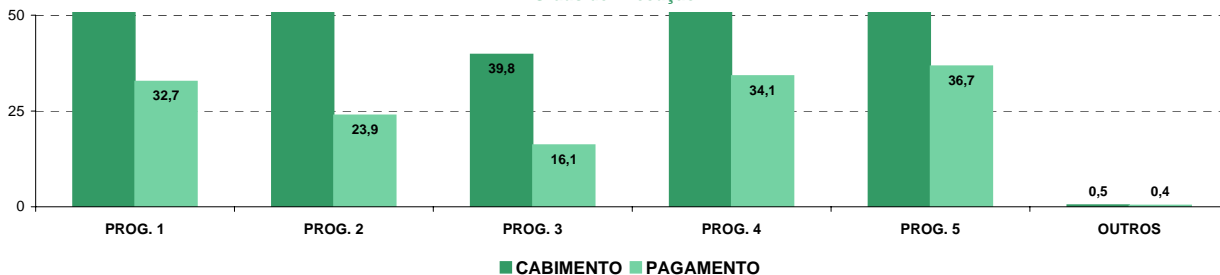
EXECUÇÃO FINANCEIRA POR ORÇAMENTO PARCELAR	Execução Financeira				
	Dotação a)	Cabimento b)	Pagamento c)	Grau Exec. b) / a)	Grau Exec. c) / a)
<b>Total IEFP, I.P. + CGP</b>	<b>998.398.912,00</b>	<b>560.726.689,78</b>	<b>313.932.190,34</b>	<b>56,2</b>	<b>31,4</b>
Delegação Regional do Norte	200.271.009,00	138.988.997,54	63.470.521,34	69,4	31,7
Delegação Regional do Centro	90.339.242,00	71.000.648,69	27.838.428,48	78,6	30,8
Delegação Regional de Lisboa e Vale do Tejo	174.344.247,00	126.259.419,74	54.723.592,17	72,4	31,4
Delegação Regional do Alentejo	50.817.984,00	33.558.536,14	13.693.156,62	66,0	26,9
Delegação Regional do Algarve	20.951.880,00	15.262.122,00	7.035.795,88	72,8	33,6
Serviços Centrais	346.866.904,00	124.824.436,08	96.771.372,85	36,0	27,9
Centros de Gestão Participada	114.807.646,00	50.832.529,59	50.399.323,00	44,3	43,9
<b>TOTAL</b>	<b>998.398.912,00</b>	<b>560.726.689,78</b>	<b>313.932.190,34</b>	<b>56,2</b>	<b>31,4</b>

Execução Financeira por Orçamento Parcelar  
Graus de Execução



EXECUÇÃO FINANCEIRA POR PROGRAMA	Execução Financeira				
	Dotação a)	Cabimento b)	Pagamento c)	Grau Exec. b) / a)	Grau Exec. c) / a)
PROG. 1 - INTERV. ESTRUT. NOS DOMÍNIOS DO EMPREGO E DA FORM. PROF.	568.415.178,00	348.718.723,38	185.861.787,66	61,3	32,7
PROG. 2 - INTEGRAÇÃO ECON. E SOCIAL DOS GRUPOS SOCIAIS DESFAV.	99.666.834,00	63.515.432,45	23.815.874,99	63,7	23,9
PROG. 3 - INTERV. PARA A ORG. E GESTÃO DO MERC. EMP. E DA FORM. PROF.	17.536.090,00	6.975.408,18	2.829.968,10	39,8	16,1
PROG. 4 - RELAÇÕES C/EXTERIOR E ARTICULAÇÃO COM OUTRAS ENTIDADES	20.178.075,00	11.611.161,30	6.890.515,80	57,5	34,1
PROG. 5 - GESTÃO E ORGANIZAÇÃO INTERNA	234.245.839,00	121.351.059,18	86.005.059,92	51,8	36,7
PROG. 6 - OUTROS	38.356.896,00	175.256,73	149.335,31	0,5	0,4
ORGANISMO INTERMÉDIO	20.000.000,00	8.379.648,56	8.379.648,56	41,9	41,9
<b>TOTAL</b>	<b>998.398.912,00</b>	<b>560.726.689,78</b>	<b>313.932.190,34</b>	<b>56,2</b>	<b>31,4</b>

Execução Financeira por Programas  
Graus de Execução





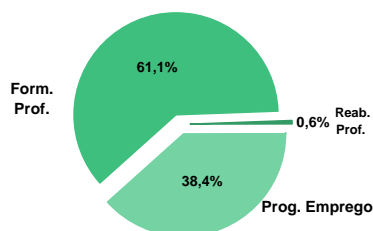
**DELEGAÇÃO REGIONAL DO NORTE**
**EXECUÇÃO FÍSICA E FINANCEIRA**

Valores acumulados a 31 de Julho de 2011

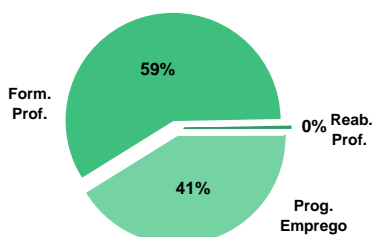
ÁREAS DE INTERVENÇÃO	Execução Física			Execução Financeira (Un.: Euros)			
	Meta	Abrangidos	Grau Exec.	Dotação	Cabimento	Pagamento	Grau Exec.
<b>EMPREGO</b>	<b>65.108</b>	<b>36.212</b>	<b>55,6</b>	<b>88.946.443,00</b>	<b>72.287.315,83</b>	<b>23.573.057,39</b>	<b>26,5</b>
Programas de Emprego	33.108	23.993	72,5	88.946.443,00	72.287.315,83	23.573.057,39	26,5
Colocações	32.000	12.219	38,2	0,00	0,00	0,00	
Colocações de Desempregados	-	11.283	-	-	-	-	-
Colocações de Empregados	-	936	-	-	-	-	-
<b>FORMAÇÃO PROFISSIONAL</b>	<b>59.671</b>	<b>38.161</b>	<b>64,0</b>	<b>91.869.552,00</b>	<b>54.629.622,26</b>	<b>33.557.605,75</b>	<b>36,5</b>
<b>REABILITAÇÃO PROFISSIONAL</b>	<b>517</b>	<b>275</b>	<b>53,2</b>	<b>1.468.635,00</b>	<b>403.901,25</b>	<b>166.221,08</b>	<b>41,2</b>
<b>TOTAL</b>	<b>125.296</b>	<b>74.648</b>	<b>59,6</b>	<b>182.284.630,00</b>	<b>127.320.839,34</b>	<b>57.296.884,22</b>	<b>31,4</b>

Informação e Orientação Profissional		12.620		0,00	0,00	0,00	
--------------------------------------	--	--------	--	------	------	------	--

Abrangidos - Peso relativo



Pagamento - Peso relativo


**MEDIDAS / PROGRAMAS COM MAIOR PESO RELATIVO**

EXECUÇÃO FÍSICA	METAS	ABRANGIDOS	GRAU
Formação Modular	25.524	16.986	66,5
Contrato Emprego Inserção	16.265	9.791	60,2
Cursos Educação e Formação de Adultos	10.600	8.044	75,9
Reconhec. e Validação de Competências	8.764	3.482	39,7
Sist. Aprendizagem - Entidades Externas	6.210	5.429	87,4
Contrato Emprego Inserção +	4.141	2.112	51,0
Estágios Profissionais	3.984	4.029	101,1
Sist. de Aprendizagem - Gestão Directa	3.776	2.484	65,8
Estágios Prof. - Qualificação Emprego	2.179	2.267	104,0
Estágios Prof. - Qualificação Emprego	2.130	939	44,1

EXECUÇÃO FINANCEIRA	DOTAÇÃO	CABIMENTO	PAGAMENTO	GRAU PAGAM
Cursos Educação e Formação de Adultos	35.950.775,00	24.738.749,89	11.757.407,58	32,7
Sist. Aprendizagem - Entidades Externas	30.308.009,00	13.643.025,09	13.193.031,68	43,5
Estágios Profissionais	22.354.043,00	20.585.792,63	7.716.598,60	34,5
Estágios Prof. - Qualificação Emprego	11.055.524,00	7.548.888,89	1.473.058,93	13,3
Contrato Emprego Inserção +	10.643.753,00	8.678.895,79	2.132.382,33	20,0
Estágios Prof. - Qualificação Emprego	10.341.856,00	9.493.781,27	2.471.396,71	23,9
Sist. de Aprendizagem - Gestão Directa	8.805.655,00	6.595.584,32	3.693.560,03	41,9
Formação Modular	6.845.834,00	3.475.583,95	2.132.447,19	31,1
PEOE - Investimento	6.715.495,00	5.776.741,29	1.682.229,36	25,0
ILE - Criação de Postos de Trabalho	3.944.526,00	2.781.225,13	1.047.479,50	26,6

DELEGAÇÃO REGIONAL DO NORTE			EXECUÇÃO FÍSICA E FINANCEIRA DAS ÁREAS DE INTERVENÇÃO				Valores acumulados a 31 de Julho de 2011	
PROGRAMAS DE EMPREGO	Execução Física			Execução Financeira (Un.: Euros)				
	Meta	Abrangidos	Grau Exec.	Dotação	Cabimento	Pagamento	Grau Exec.	
PROGRAMAS DE FORMAÇÃO E EMPREGO	9.928	8.915	89,8	51.814.631,00	44.559.419,63	14.376.949,16	27,7	
Bolsas de Formação da Iniciativa do Trabalhador	446	440	98,7	317.921,00	253.928,38	154.602,34	48,6	
Estágios Profissionais - Port. 268/1997				665,00	664,26	0,00	0,0	
Estágios Profissionais na Administração Pública	47	49	104,3	306.449,00	294.532,86	265.429,43	86,6	
Estágios Profissionais - INOV-ART				0,00	0,00	0,00		
Estágios Profissionais - INOV-JOVEM	27	25	92,6	1.348.892,00	1.209.298,34	783.114,28	58,1	
Estágios Profissionais - INOV-SOCIAL	410	445	108,5	2.695.098,00	2.407.753,50	687.763,56	25,5	
Estágios Profissionais - INOV Mundus				0,00	0,00	0,00		
Estágios Profissionais - INOV EXPORT				0,00	0,00	0,00		
Estágios Profissionais	3.984	4.029	101,1	22.354.043,00	20.585.792,63	7.716.598,60	34,5	
Estágios Qualificação-Emprego	705	721	102,3	3.394.183,00	2.764.779,50	824.985,31	24,3	
Estágios Profissionais de níveis III e IV	2.179	2.267	104,0	10.341.856,00	9.493.781,27	2.471.396,71	23,9	
Estágios Profissionais - Port. 92/2011	2.130	939	44,1	11.055.524,00	7.548.888,89	1.473.058,93	13,3	
CRIAÇÃO DE EMPREGO E EMPRESAS	1.236	1.918	155,2	13.259.526,00	10.367.677,84	3.867.242,49	29,2	
(1) (*) Programa de Estímulo à Oferta de Emprego - Investimento	278	61	21,9	6.715.495,00	5.776.741,29	1.682.229,36	25,0	
(1) ILE - Criação de Postos de Trabalho	401	75	18,7	3.944.526,00	2.781.225,13	1.047.479,50	26,6	
(1) (*) ILE - Majorações	200	35	17,5	382.176,00	286.515,25	91.933,38	24,1	
APE - Criação de Postos de Trabalho	1		0,0	7.671,00	7.670,56	5.030,64	65,6	
(*) APE - Majorações				0,00	0,00	0,00		
Apoios à Contratação				0,00	0,00	0,00		
(**) Prémio de Igualdade de Oportunidades - Majorações	23		0,0	145.801,00	81.914,20	9.764,68	6,7	
APE - Apoios à criação do Próprio Emprego - PAECPE	708	459	64,8	1.978.801,00	1.399.926,63	1.018.168,19	51,5	
Prémio de Colocação	10		0,0	11.512,00	5.030,64	3.772,98	32,8	
Apoios à Contratação para Jovens		844		0,00	0,00	0,00		
Apoios à Contratação para Adultos e Públicos Específicos		525		0,00	0,00	0,00		
Linha de Apoio à Criação de Empresas e de Emprego				0,00	0,00	0,00		
Promoção do Artesanato - Artesãos	113	15	13,3	27.918,00	10.543,84	8.863,76	31,7	
PRODESCOOP - Cooperativas - Criação de Postos de Trabalho	3		0,0	45.626,00	18.110,30	0,00	0,0	
MERCADO SOCIAL DE EMPREGO	21.217	12.662	59,7	17.788.540,00	13.145.610,12	3.759.367,80		
(*) Empresas de Inserção - Investimento	94	5	5,3	431.648,00	75.315,55	19.384,01	4,5	
Empresas de Inserção - Profissionalização	775	735	94,8	2.982.462,00	2.711.873,96	1.054.967,71	35,4	
(*) Empresas de Inserção - Formação	257	68	26,5	432.609,00	340.305,53	150.043,21	34,7	
Empresas de Inserção - Prémio Integração	35	6	17,1	158.430,00	50.306,40	50.306,40	31,8	
Programas Ocupacionais - Carenciados	1	1	100,0	1.517,00	1.263,95	0,00	0,0	
Programas Ocupacionais - Subsidiados		17		0,00	0,00	0,00		
Contrato Emprego Inserção	16.265	9.791	60,2	3.138.121,00	1.287.648,94	352.284,14	11,2	
Contrato Emprego Inserção +	4.141	2.112	51,0	10.643.753,00	8.678.895,79	2.132.382,33	20,0	
OUTRAS MEDIDAS DE PROMOÇÃO DO EMPREGO	727	498	68,5	3.749.202,00	2.850.335,78	1.128.117,89	30,1	
FUNDO DE AJUSTAMENTO À GLOBALIZAÇÃO - FEG	343	139	40,5	2.349.216,00	1.620.556,07	728.247,81	31,0	
Apoios à Auto-Colocação	105	15	14,3	367.372,00	303.515,28	206.256,24	56,1	
Apoios à Inserção	116		0,0	6.000,00	2.343,86	2.043,86	34,1	
Apoio ao Empreendedorismo	12	1	8,3	991.049,00	608.629,52	249.642,06	25,2	
Planos de Integração	69	61	88,4	311.442,00	257.579,15	114.627,39	36,8	
Prática em Contexto de Trabalho	7	1	14,3	120.454,00	54.826,79	17.636,50	14,6	
Apoios à Contratação	5	2	40,0	213.435,00	143.373,24	26.410,86	12,4	
Bolsa de Formação	29	59	203,4	339.464,00	250.288,23	111.630,90	32,9	
Formação de Animadores de UNIVAS e Clubes de Emprego				0,00	0,00	0,00		
PROGRAMA VIDA - EMPREGO	384	359	93,5	1.399.986,00	1.229.779,71	399.870,08	28,6	
Estágios de Integração Sócio-Profissional	170	169	99,4	663.000,00	582.638,23	197.783,04	29,8	
Prémio de Integração Sócio-Profissional	49	45	91,8	30.185,00	10.061,28	0,00	0,0	
Apoios ao Emprego	165	145	87,9	706.801,00	637.080,20	202.087,04	28,6	
Apoios ao Auto-Emprego				0,00	0,00	0,00		
ESTRUTURAS E OUTROS APOIOS PARA PROMOÇÃO DO EMPREGO	-	-		2.334.544,00	1.364.272,46	441.380,05	18,9	
(**) Promoção do Artesanato - Feiras	42		0,0	116.400,00	0,00	0,00	0,0	
Prog. para a Promoção dos Ofícios e das Micro-empresas Artesanais - PPART				0,00	0,00	0,00		
(**) PRODESCOOP - Cooperativas - Investimento	3		0,0	85.022,00	59.323,53	9.560,55	11,2	
PROM. DE EST. E SERV. DE AP. À INSERÇÃO PROFISSIONAL	-	-	-	2.133.122,00	1.304.948,93	431.819,50	20,2	
(**) GIP - Gabinetes de Inserção Profissional	179	179	100,0	2.133.122,00	1.304.948,93	431.819,50	20,2	
TOTAL	33.108	23.993	72,5	88.946.443,00	72.287.315,83	23.573.057,39	26,5	

(\*) Número de pessoas envolvidas em componentes de medidas (ex.: majorações em ILE) cuja meta já está contemplada na medida principal.

(\*\*) A execução física destas medidas não é contabilizada em número de abrangidos ou pessoas apoiadas, pelo que não pode ser adicionada à execução das restantes medidas.

(1) Inclui a actividade realizada no âmbito das Iniciativas Locais de Emprego - Serviços de Apoio à Família

<b>FORMAÇÃO PROFISSIONAL</b>	<b>Execução Física</b>			<b>Execução Financeira (Un.: Euros)</b>			
	<b>Meta</b>	<b>Abrangidos</b>	<b>Grau Exec.</b>	<b>Dotação</b>	<b>Cabimento</b>	<b>Pagamento</b>	<b>Grau Exec.</b>
Sistema de Aprendizagem - Gestão Directa	3.776	2.484	65,8	8.805.655,00	6.595.584,32	3.693.560,03	41,9
Sistema de Aprendizagem - Entidades Externas	6.210	5.429	87,4	30.308.009,00	13.643.025,09	13.193.031,68	43,5
Sistema de Aprendizagem - Saldos				0,00	0,00	0,00	
Cursos de Educação e Formação de Jovens	2.109	897	42,5	3.911.577,00	2.757.959,63	1.380.860,96	35,3
Cursos de Especialização Tecnológica				500,00	0,00	0,00	0,0
Reconhecimento e Validação de Competências	8.764	3.482	39,7	3.376.000,00	2.468.851,13	1.063.089,95	31,5
Portugal Acolhe	187	104	55,6	126.750,00	42.407,00	24.447,55	19,3
Programa Qualificação-Emprego				0,00	0,00	0,00	
Formação Modular	25.524	16.986	66,5	6.845.834,00	3.475.583,95	2.132.447,19	31,1
Cursos de Educação e Formação de Adultos	10.600	8.044	75,9	35.950.775,00	24.738.749,89	11.757.407,58	32,7
Formação de Formadores	501	48	9,6	26.820,00	1.701,97	510,00	1,9
Formação para a Inclusão	2.000	687	34,4	2.417.632,00	849.086,25	255.577,78	10,6
<b>IEFP, I.P. (Centros de Emprego + Centros de Form. Prof. de Gestão Directa)</b>	<b>59.671</b>	<b>38.161</b>	<b>64,0</b>	<b>91.769.552,00</b>	<b>54.572.949,23</b>	<b>33.500.932,72</b>	<b>36,5</b>
Centros de Gestão Participada				0,00	0,00	0,00	
Acções em Cooperação com Outras Entidades				100.000,00	56.673,03	56.673,03	56,7
<b>TOTAL</b>	<b>59.671</b>	<b>38.161</b>	<b>64,0</b>	<b>91.869.552,00</b>	<b>54.629.622,26</b>	<b>33.557.605,75</b>	<b>36,5</b>

<b>REABILITAÇÃO PROFISSIONAL DE PESSOAS COM DEFICIÊNCIAS E INCAPACIDADES</b>	<b>Execução Física</b>			<b>Execução Financeira (Un.: Euros)</b>			
	<b>Meta</b>	<b>Abrangidos</b>	<b>Grau Exec.</b>	<b>Dotação</b>	<b>Cabimento</b>	<b>Pagamento</b>	<b>Grau Exec.</b>
Aval. e Orientação Prof. de Pessoas com Deficiências e Incapacidades				0,00	0,00	0,00	
Form. para Pessoas com Deficiências e Incapacidades - Acções em Cooperação				0,00	0,00	0,00	
Adaptação de Postos de Trabalho/Eliminação Barreiras Arquitectónicas	24	1	4,2	147.991,00	10.593,61	4.952,81	3,3
Centro de Emprego Protegido	83	71	85,5	328.695,00	323.930,37	135.310,89	41,2
Contrato de Emprego Apoiado em Entidades Empregadoras/Enclaves	15	9	60,0	68.695,00	3.694,62	0,00	0,0
Prémio de Mérito				0,00	0,00	0,00	
Apoio à Colocação e Acompanhamento Pós - Colocação	190	190	100,0	25.000,00	0,00	0,00	0,0
OED Lisboa				0,00	0,00	0,00	
Sistema de Atribuição de Produtos de Apoio	2	1	50,0	8.772,00	6.091,05	6.091,05	69,4
Estágio de Inserção para Pessoas c/ Deficiências e Incapacidades	98	2	2,0	489.323,00	40.041,99	10.133,44	2,1
Contrato Emprego-Inserção p/ Pessoas c/ Deficiências e Incapacidades	105	1	1,0	400.159,00	19.549,61	9.732,89	2,4
Avaliação da Incapacidade Decorrente de Acidente de Trabalho				0,00	0,00	0,00	
Apoios a Manutenção e Reintegração de Pessoas com Incapacidade Decorrente de Ac				0,00	0,00	0,00	
Centros e Unidades de Reabilitação Profissional				0,00	0,00	0,00	
Centros de Gestão Participada - Reabilitação				0,00	0,00	0,00	
Organismo Intermédio				0,00	0,00	0,00	
<b>TOTAL</b>	<b>517</b>	<b>275</b>	<b>53,2</b>	<b>1.468.635,00</b>	<b>403.901,25</b>	<b>166.221,08</b>	<b>11,3</b>

DESIGNAÇÃO DA DESPESA	Execução Física			Execução Financeira (Un.: Euros)				
	Meta a)	Abrangidos b)	Grau Exec. b) / a)	Dotação a)	Cabimento b)	Pagamento c)	Grau Exec. b) / a)	Grau Exec. c) / a)
<b>PROG. 1 - INTERV. ESTRUT. NOS DOMÍNIOS DO EMPREGO E DA FORM. PROF.</b>	<b>69.178</b>	<b>48.446</b>	<b>70,0</b>	<b>157.076.715,00</b>	<b>110.387.513,08</b>	<b>52.284.027,98</b>	<b>70,3</b>	<b>33,3</b>
<b>PROMOÇÃO DA EMPREGABILIDADE E DO EMPREGO</b>	<b>67.098</b>	<b>46.341</b>	<b>69,1</b>	<b>141.139.731,00</b>	<b>98.281.580,64</b>	<b>47.621.794,10</b>	<b>69,6</b>	<b>33,7</b>
<b>PROM. A FORM. QUALIFICANTE E A TRANSIÇÃO P/A VIDA ACTIVA</b>	<b>12.095</b>	<b>8.810</b>	<b>72,8</b>	<b>43.025.741,00</b>	<b>22.996.569,04</b>	<b>18.267.452,67</b>	<b>53,4</b>	<b>42,5</b>
Sistema de Aprendizagem - Gestão Directa	3.776	2.484	65,8	8.805.655,00	6.595.584,32	3.693.560,03	74,9	41,9
Sistema de Aprendizagem - Entidades Externas	6.210	5.429	87,4	30.308.009,00	13.643.025,09	13.193.031,68	45,0	43,5
Sistema de Aprendizagem - Saldos				0,00	0,00	0,00		
Cursos de Educação e Formação de Jovens	2.109	897	42,5	3.911.577,00	2.757.959,63	1.380.860,96	70,5	35,3
Cursos de Especialização Tecnológica				500,00	0,00	0,00	0,0	0,0
<b>FORMAÇÃO AO LONGO DA VIDA E ADAPTABILIDADE</b>	<b>34.921</b>	<b>21.012</b>	<b>60,2</b>	<b>10.666.505,00</b>	<b>6.240.770,46</b>	<b>3.374.587,03</b>	<b>58,5</b>	<b>31,6</b>
Bolsas de Formação da Iniciativa do Trabalhador	446	440	98,7	317.921,00	253.928,38	154.602,34	79,9	48,6
Reconhecimento e Validação de Competências	8.764	3.482	39,7	3.376.000,00	2.468.851,13	1.063.089,95	73,1	31,5
Portugal Acolhe	187	104	55,6	126.750,00	42.407,00	24.447,55	33,5	19,3
Formação Modular	25.524	16.986	66,5	6.845.834,00	3.475.583,95	2.132.447,19	50,8	31,1
Programa Qualificação-Emprego				0,00	0,00	0,00		
<b>QUALIFICAÇÃO E INSERÇÃO PROF. PARA DESEMPREGADOS</b>	<b>19.645</b>	<b>16.049</b>	<b>81,7</b>	<b>83.403.495,00</b>	<b>65.427.189,30</b>	<b>24.508.876,56</b>	<b>78,4</b>	<b>29,4</b>
Cursos de Educação e Formação de Adultos	10.600	8.044	75,9	35.950.775,00	24.738.749,89	11.757.407,58	68,8	32,7
Estágios Profissionais - Port. 268/1997				665,00	664,26	0,00	99,9	0,0
Estágios Profissionais na Administração Pública	47	49	104,3	306.449,00	294.532,86	265.429,43	96,1	86,6
Estágios Profissionais - INOV-ART				0,00	0,00	0,00		
Estágios Profissionais	3.984	4.029	101,1	22.354.043,00	20.585.792,63	7.716.598,60	92,1	34,5
Estágios Profissionais - Qualificação Emprego	705	721	102,3	3.394.183,00	2.764.779,50	824.985,31	81,5	24,3
Estágios Profissionais de níveis III e IV	2.179	2.267	104,0	10.341.856,00	9.493.781,27	2.471.396,71	91,8	23,9
Estágios Profissionais - Port. 92/2011	2.130	939	44,1	11.055.524,00	7.548.888,89	1.473.058,93	68,3	13,3
<b>PROGRAMA INOV</b>	<b>437</b>	<b>470</b>	<b>107,6</b>	<b>4.043.990,00</b>	<b>3.617.051,84</b>	<b>1.470.877,84</b>	<b>89,4</b>	<b>36,4</b>
Estágios Profissionais - INOV-JOVEM	27	25	92,6	1.348.892,00	1.209.298,34	783.114,28	89,7	58,1
Estágios Profissionais - INOV-SOCIAL	410	445	108,5	2.695.098,00	2.407.753,50	687.763,56	89,3	25,5
Estágios Profissionais - INOV Mundus				0,00	0,00	0,00		
Estágios Profissionais - INOV EXPORT				0,00	0,00	0,00		
<b>APOIO À CRIAÇÃO DE EMP. NO ÂMBITO DO DESENV. LOCAL E DA ECON. SOCIAL</b>	<b>1.579</b>	<b>2.057</b>	<b>130,3</b>	<b>15.810.164,00</b>	<b>12.047.557,44</b>	<b>4.605.050,85</b>	<b>76,2</b>	<b>29,1</b>
<b>APOIO AO INVEST. EM INIC. LOCAIS CRIADORAS DE EMPREGO</b>				<b>6.715.495,00</b>	<b>5.776.741,29</b>	<b>1.682.229,36</b>	<b>86,0</b>	<b>25,0</b>
(1) (*) Programa de Estímulo à Oferta de Emprego - Investimento	278	61	21,9	6.715.495,00	5.776.741,29	1.682.229,36	86,0	25,0
<b>PROGRAMA DE ESTÍMULO À OFERTA DE EMPREGO</b>	<b>1.110</b>	<b>534</b>	<b>48,1</b>	<b>6.458.975,00</b>	<b>4.557.251,77</b>	<b>2.172.376,39</b>	<b>70,6</b>	<b>33,6</b>
(1) ILE - Criação de Postos de Trabalho	401	75	18,7	3.944.526,00	2.781.225,13	1.047.479,50	70,5	26,6
(1) (*) ILE - Majorações	200	35	17,5	382.176,00	286.515,25	91.933,38	75,0	24,1
CPE - Criação de Postos de Trabalho	1		0,0	7.671,00	7.670,56	5.030,64	100,0	65,6
(*) CPE - Majorações				0,00	0,00	0,00		
Apoios à Contratação				0,00	0,00	0,00		
f) (**) Prémio de Igualdade de Oportunidades - Majorações	23		0,0	145.801,00	81.914,20	9.764,68	56,2	6,7
Apoios à criação do Próprio Emprego - PAECPE	708	459	64,8	1.978.801,00	1.399.926,63	1.018.168,19	70,7	51,5
<b>APOIO À INT. NO MERCADO DE TRABALHO</b>	<b>10</b>	<b>1.369</b>	<b>136,90,0</b>	<b>11.512,00</b>	<b>5.030,64</b>	<b>3.772,98</b>	<b>43,7</b>	<b>32,8</b>
Prémio de Colocação	10		0,0	11.512,00	5.030,64	3.772,98	43,7	32,8
Apoios à Contratação para Jovens		844		0,00	0,00	0,00		
Apoios a Contratação para Adultos e Públicos Específicos		525		0,00	0,00	0,00		
Linha de Apoio à Criação de Empresas e de Emprego				0,00	0,00	0,00		
<b>APOIOS À PROMOÇÃO DO ARTESANATO</b>	<b>113</b>	<b>15</b>	<b>13,3</b>	<b>144.318,00</b>	<b>10.543,84</b>	<b>8.863,76</b>	<b>7,3</b>	<b>6,1</b>
Promoção do Artesanato - Artesãos	113	15	13,3	27.918,00	10.543,84	8.863,76	37,8	31,7
c) (**) Promoção do Artesanato - Feiras	42		0,0	116.400,00	0,00	0,00	0,0	0,0
Prog. para a Promoção dos Ofícios e das Micro-empresas Artesanais - PPART				0,00	0,00	0,00		
<b>APOIO AO DESENVOLVIMENTO COOPERATIVO</b>	<b>3</b>	<b>0,0</b>	<b>0,0</b>	<b>130.648,00</b>	<b>77.433,83</b>	<b>9.560,55</b>	<b>59,3</b>	<b>7,3</b>
d) (**) PRODESCOOP - Cooperativas - Investimento	3		0,0	85.022,00	59.323,53	9.560,55	69,8	11,2
PRODESCOOP - Cooperativas - Criação de Postos de Trabalho	3		0,0	45.626,00	18.110,30	0,00	39,7	0,0
<b>FUNDO EUROPEU DE AJUSTAMENTO À GLOBALIZAÇÃO - FEG</b>	<b>343</b>	<b>139</b>	<b>40,5</b>	<b>2.349.216,00</b>	<b>1.620.556,07</b>	<b>728.247,81</b>	<b>69,0</b>	<b>31,0</b>
Apoios à Auto-Colocação	105	15	14,3	367.372,00	303.515,28	206.256,24	82,6	56,1
Apoio à Inserção	116		0,0	6.000,00	2.343,86	2.043,86	39,1	34,1
Apoio ao Empreendedorismo	12	1	8,3	991.049,00	608.629,52	249.642,06	61,4	25,2
Planos de Integração	69	61	88,4	311.442,00	257.579,15	114.627,39	82,7	36,8
Prática em Contexto de Trabalho	7	1	14,3	120.454,00	54.826,79	17.636,50	45,5	14,6
Apoios à Contratação	5	2	40,0	213.435,00	143.373,24	26.410,86	67,2	12,4
Bolsa de Formação - FEG	29	59	203,4	339.464,00	250.288,23	111.630,90	73,7	32,9
<b>FORMAÇÃO DE AGENTES DA POLÍTICA DE EMPREGO</b>	<b>501</b>	<b>48</b>	<b>9,6</b>	<b>26.820,00</b>	<b>1.701,97</b>	<b>510,00</b>	<b>6,3</b>	<b>1,9</b>
<b>FORMAÇÃO DE AGENTES DA POLÍTICA DE EMPREGO</b>	<b>501</b>	<b>48</b>	<b>9,6</b>	<b>26.820,00</b>	<b>1.701,97</b>	<b>510,00</b>	<b>6,3</b>	<b>1,9</b>
Formação de Formadores	501	48	9,6	26.820,00	1.701,97	510,00	6,3	1,9
Formação de Animadores de UNIVAS e Clubes de Emprego				0,00	0,00	0,00		
<b>ACÇÕES EM COOPERAÇÃO</b>				<b>100.000,00</b>	<b>56.673,03</b>	<b>56.673,03</b>	<b>56,7</b>	<b>56,7</b>
Centros de Gestão Participada				0,00	0,00	0,00		
Acções em Cooperação com Outras Entidades				100.000,00	56.673,03	56.673,03	56,7	56,7

DESIGNAÇÃO DA DESPESA	Execução Física			Execução Financeira (Un.: Euros)				
	Meta a)	Abrangidos b)	Grau Exec. b) / a)	Dotação a)	Cabimento b)	Pagamento c)	Grau Exec. b) / a)	Grau Exec. c) / a)
<b>PROG. 2 - INTEGRAÇÃO ECON. E SOCIAL DOS GRUPOS SOCIAIS DESFAV.</b>	<b>24.118</b>	<b>13.983</b>	<b>58,0</b>	<b>23.074.793,00</b>	<b>15.628.377,33</b>	<b>4.581.036,74</b>	<b>67,7</b>	<b>19,9</b>
<b>PROMOVER O EMP. E A EMPREGABILIDADE DOS GRUPOS PART. DESFAVORECIDOS</b>	<b>24.118</b>	<b>13.983</b>	<b>58,0</b>	<b>23.074.793,00</b>	<b>15.628.377,33</b>	<b>4.581.036,74</b>	<b>67,7</b>	<b>19,9</b>
<b>ACÇÕES DE DESENV.PESSOAL E PROF. PESSOAS C/DEFICIÊNCIAS E INCAPACIDAD</b>				<b>0,00</b>	<b>0,00</b>	<b>0,00</b>		
Aval. e Orientação Prof. de Pessoas com Deficiências e Incapacidades				0,00	0,00	0,00		
Form. para Pessoas com Deficiências e Incapacidades - Acções em Cooperação				0,00	0,00	0,00		
<b>APOIOS AO EMPREGO E CONTRATAÇÃO PESSOAS C/DEFICIÊNCIAS E INCAPACIDAD</b>	<b>517</b>	<b>275</b>	<b>53,2</b>	<b>1.468.635,00</b>	<b>403.901,25</b>	<b>166.221,08</b>	<b>27,5</b>	<b>11,3</b>
Adaptação de Postos de Trabalho/Eliminação Barreiras Arquitectónicas	24	1	4,2	147.991,00	10.593,61	4.952,81	7,2	3,3
Centro de Emprego Protegido	83	71	85,5	328.695,00	323.930,37	135.310,89	98,6	41,2
Contrato de Emprego Apoiado em Entidades Empregadoras/Enclaves	15	9	60,0	68.695,00	3.694,62	0,00	5,4	0,0
Prémio de Mérito				0,00	0,00	0,00		
Apoio à Colocação e Acompanhamento Pós - Colocação	190	190	100,0	25.000,00	0,00	0,00	0,0	0,0
OED Lisboa				0,00	0,00	0,00		
Sistema de Atribuição de Produtos de Apoio	2	1	50,0	8.772,00	6.091,05	6.091,05	69,4	69,4
Estágio de Inserção para Pessoas c/ Deficiências e Incapacidades	98	2	2,0	489.323,00	40.041,99	10.133,44	8,2	2,1
Contrato Emprego-Inserção p/ Pessoas c/ Deficiências e Incapacidades	105	1	1,0	400.159,00	19.549,61	9.732,89	4,9	2,4
Avaliação da Incapacidade Decorrente de Acidente de Trabalho				0,00	0,00	0,00		
Apoios a Manutenção e Reintegração de Pessoas com Incapacidade Decorrente de Aciden				0,00	0,00	0,00		
<b>ACÇÕES DE FORM. PROF. DE GRUPOS DESFAVORECIDOS</b>	<b>2.000</b>	<b>687</b>	<b>34,4</b>	<b>2.417.632,00</b>	<b>849.086,25</b>	<b>255.577,78</b>	<b>35,1</b>	<b>10,6</b>
Formação para a Inclusão	2.000	687	34,4	2.417.632,00	849.086,25	255.577,78	35,1	10,6
<b>PROGRAMA VIDA - EMPREGO</b>	<b>384</b>	<b>359</b>	<b>93,5</b>	<b>1.399.986,00</b>	<b>1.229.779,71</b>	<b>399.870,08</b>	<b>87,8</b>	<b>28,6</b>
Estágios de Integração Sócio-Profissional	170	169	99,4	663.000,00	582.638,23	197.783,04	87,9	29,8
Prémio de Integração Sócio-Profissional	49	45	91,8	30.185,00	10.061,28	0,00	33,3	0,0
Apoios ao Emprego	165	145	87,9	706.801,00	637.080,20	202.087,04	90,1	28,6
Apoios ao Auto-Emprego				0,00	0,00	0,00		
<b>DESENV. A REDE DE EQUIP. E SERV. DE PROMOÇÃO E DESENV.SOCIAL</b>				<b>0,00</b>	<b>0,00</b>	<b>0,00</b>		
Centros e Unidades de Reabilitação Profissional				0,00	0,00	0,00		
<b>DINAMIZAÇÃO E PROMOÇÃO DO MERCADO SOCIAL DE EMPREGO</b>	<b>21.217</b>	<b>12.662</b>	<b>59,7</b>	<b>17.788.540,00</b>	<b>13.145.610,12</b>	<b>3.759.367,80</b>	<b>73,9</b>	<b>21,1</b>
(*) Empresas de Inserção - Investimento	94	5	5,3	431.648,00	75.315,55	19.384,01	17,4	4,5
Empresas de Inserção - Profissionalização	775	735	94,8	2.982.462,00	2.711.873,96	1.054.967,71	90,9	35,4
(*) Empresas de Inserção - Formação	257	68	26,5	432.609,00	340.305,53	150.043,21	78,7	34,7
Empresas de Inserção - Prémio Integração	35	6	17,1	158.430,00	50.306,40	50.306,40	31,8	31,8
Programas Ocupacionais - Carentiados	1	1	100,0	1.517,00	1.263,95	0,00	83,3	0,0
Programas Ocupacionais - Subsidiados		17		0,00	0,00	0,00		
Contrato Emprego Inserção	16.265	9.791	60,2	3.138.121,00	1.287.648,94	352.284,14	41,0	11,2
Contrato Emprego Inserção +	4.141	2.112	51,0	10.643.753,00	8.678.895,79	2.132.382,33	81,5	20,0
Centros de Gestão Participada - Reabilitação				0,00	0,00	0,00		
<b>PROG. 3 - INTERV. PARA A ORG.E GESTÃO DO MERC EMP.E DA FORM. PROF.</b>	<b>32.000</b>	<b>12.219</b>	<b>38,2</b>	<b>3.926.195,00</b>	<b>2.596.408,02</b>	<b>1.116.034,66</b>	<b>66,1</b>	<b>28,4</b>
<b>DESENV. E MODERNIZAÇÃO DAS ESTRUTURAS E SERV. DE APOIO AO EMP. E FORM.</b>				<b>3.905.000,00</b>	<b>2.591.225,98</b>	<b>1.115.745,46</b>	<b>66,4</b>	<b>28,6</b>
<b>PROM. DE EST. E SERV. DE AP. À INSERÇÃO PROFISSIONAL</b>				<b>2.133.122,00</b>	<b>1.304.948,93</b>	<b>431.819,50</b>	<b>61,2</b>	<b>20,2</b>
b) (**) GIP - Gabinetes de Inserção Profissional	179	179	100,0	2.133.122,00	1.304.948,93	431.819,50	61,2	20,2
a) (**) Informação e Orientação Profissional		<b>12.620</b>		<b>0,00</b>	<b>0,00</b>	<b>0,00</b>		
Certificação Profissional				<b>120.000,00</b>	<b>65.000,00</b>	<b>17.325,81</b>	<b>54,2</b>	<b>14,4</b>
Estudos e Investigação				<b>0,00</b>	<b>0,00</b>	<b>0,00</b>		
Processos e Métodos Didácticos				<b>0,00</b>	<b>0,00</b>	<b>0,00</b>		
Observatório do Emprego e Formação				<b>0,00</b>	<b>0,00</b>	<b>0,00</b>		
Regime Prest. Desemp. - DL nº220 de 03/11/2006				<b>1.651.878,00</b>	<b>1.221.277,05</b>	<b>666.600,15</b>	<b>73,9</b>	<b>40,4</b>
<b>COLOCAÇÃO</b>	<b>32.000</b>	<b>12.219</b>	<b>38,2</b>	<b>0,00</b>	<b>0,00</b>	<b>0,00</b>		
(***) Prod. de Instrumentos Téc. de Sup. à Actividade de Colocação	<b>32.000</b>	<b>12.219</b>	<b>38,2</b>	<b>0,00</b>	<b>0,00</b>	<b>0,00</b>		
<b>COLOCAÇÃO EXTERNA</b>				<b>0,00</b>	<b>0,00</b>	<b>0,00</b>		
Rede Eures				0,00	0,00	0,00		
<b>PRESTAÇÕES TÉCNICAS - METODOLOGIA PNE</b>				<b>21.195,00</b>	<b>5.182,04</b>	<b>289,20</b>	<b>24,4</b>	<b>1,4</b>
INSERJOVEM				9.710,00	2.260,71	45,44	23,3	0,5
REAGE				11.485,00	2.921,33	243,76	25,4	2,1
<b>MODERNIZAÇÃO DO SERVIÇO PÚBLICO DE EMPREGO</b>				<b>0,00</b>	<b>0,00</b>	<b>0,00</b>		
Modern. do SPE: Proj. LSE (Livre Serv. P/ Emprego)				0,00	0,00	0,00		
<b>PROG. 4 - RELAÇÕES C/EXTERIOR E ARTICULAÇÃO COM OUTRAS ENTIDADES</b>				<b>294.194,00</b>	<b>50.715,62</b>	<b>48.067,22</b>	<b>17,2</b>	<b>16,3</b>
<b>ACÇÕES CONJUNTAS COM OUTRAS ENTIDADES</b>				<b>50.000,00</b>	<b>2.066,40</b>	<b>1.308,72</b>	<b>4,1</b>	<b>2,6</b>
Diálogo Social				<b>0,00</b>	<b>0,00</b>	<b>0,00</b>		
Participação em Programas Comunitários				<b>25.000,00</b>	<b>0,00</b>	<b>0,00</b>	<b>0,0</b>	<b>0,0</b>
<b>OUTRAS ACÇÕES CONJUNTAS COM OUTRAS ENTIDADES</b>				<b>25.000,00</b>	<b>2.066,40</b>	<b>1.308,72</b>	<b>8,3</b>	<b>5,2</b>
Concursos Diversos				25.000,00	2.066,40	1.308,72	8,3	5,2
Cooperação IEFP, I.P. / Secretariado Nacional de Reabilitação				0,00	0,00	0,00		
Outras Acções				0,00	0,00	0,00		
Cooperação IEFP / Cooperativa António Sérgio				0,00	0,00	0,00		

DESIGNAÇÃO DA DESPESA	Execução Física			Execução Financeira (Un.: Euros)				
	Meta a)	Abrangidos b)	Grau Exec. b) / a)	Dotação a)	Cabimento b)	Pagamento c)	Grau Exec. b) / a)	Grau Exec. c) / a)
<b>COOPERAÇÃO INSTITUCIONAL</b>				<b>0,00</b>	<b>0,00</b>	<b>0,00</b>		
Comissão para a Igualdade no Trabalho e no Emprego (CITE)				0,00	0,00	0,00		
Serviços Sociais do MSST				0,00	0,00	0,00		
Agência Nacional Sócrates e Leonardo da Vinci				0,00	0,00	0,00		
Instituto de Gestão do Fundo Social Europeu (IGFSE)				0,00	0,00	0,00		
Outros Serviços				0,00	0,00	0,00		
Alto Comissariado p/Imigração e Minorias Étnicas				0,00	0,00	0,00		
<b>RELAÇÕES PÚBLICAS</b>				<b>244.194,00</b>	<b>48.649,22</b>	<b>46.758,50</b>	<b>19,9</b>	<b>19,1</b>
Informação para o Exterior				41.030,00	1.168,50	0,00	2,8	0,0
Relação Directa com os Utentes				203.164,00	47.480,72	46.758,50	23,4	23,0
<b>RELAÇÕES INTERNACIONAIS</b>				<b>0,00</b>	<b>0,00</b>	<b>0,00</b>		
Organizações Internacionais				0,00	0,00	0,00		
<b>COOPERAÇÃO BILATERAL C/ PALOPS</b>				<b>0,00</b>	<b>0,00</b>	<b>0,00</b>		
Cooperação Bilateral com Outros Países e Outras Actividades				0,00	0,00	0,00		
<b>PROG. 5 - GESTÃO E ORGANIZAÇÃO INTERNA</b>				<b>15.899.112,00</b>	<b>10.325.983,49</b>	<b>5.441.354,74</b>	<b>64,9</b>	<b>34,2</b>
<b>INFRA-ESTRUTURAS FÍSICAS</b>				<b>1.991.741,00</b>	<b>472.888,10</b>	<b>367.450,68</b>	<b>23,7</b>	<b>18,4</b>
Centros de Emprego				253.955,00	64.532,45	24.250,54	25,4	9,5
Centros de Formação Profissional de Gestão Directa				1.637.786,00	408.355,65	343.200,14	24,9	21,0
Centros de Formação Profissional de Gestão Participada				0,00	0,00	0,00		
Centro de Reabilitação Profissional de Gestão Directa				0,00	0,00	0,00		
Centro de Reabilitação Profissional de Gestão Participada				0,00	0,00	0,00		
Serviços de Coordenação Central e Regional				100.000,00	0,00	0,00	0,0	0,0
Outras Infra-Estruturas Físicas				0,00	0,00	0,00		
<b>Funcionamento, Organização e Gestão Internas</b>				<b>1.490.385,00</b>	<b>690.831,63</b>	<b>372.560,71</b>	<b>46,4</b>	<b>25,0</b>
Funcionamento, Organização e Gestão Internas				1.490.385,00	690.831,63	372.560,71	46,4	25,0
<b>FUNCIONAMENTO - POEFDs E POR</b>				<b>0,00</b>	<b>0,00</b>	<b>0,00</b>		
Funcionamento - POPH				0,00	0,00	0,00		
<b>RECURSOS HUMANOS</b>				<b>45.400,00</b>	<b>26.487,02</b>	<b>15.056,89</b>	<b>58,3</b>	<b>33,2</b>
<b>GESTÃO DE RECURSOS HUMANOS</b>				<b>20.400,00</b>	<b>9.938,06</b>	<b>6.147,97</b>	<b>48,7</b>	<b>30,1</b>
Centros de Emprego				13.920,00	6.827,60	3.719,33	49,0	26,7
Centros de Formação Profissional				3.840,00	1.998,84	1.317,02	52,1	34,3
Centros de Reabilitação Profissional				0,00	0,00	0,00		
Serviços de Coordenação Central e Regional				2.640,00	1.111,62	1.111,62	42,1	42,1
POR				0,00	0,00	0,00		
Pessoal Deslocado em Diversos Serviços				0,00	0,00	0,00		
<b>DESENVOLVIMENTO DOS RECURSOS HUMANOS</b>				<b>5.000,00</b>	<b>0,00</b>	<b>0,00</b>	<b>0,0</b>	<b>0,0</b>
Formação Interna - Acções				5.000,00	0,00	0,00	0,0	0,0
<b>Acção Social</b>				<b>20.000,00</b>	<b>16.548,96</b>	<b>8.908,92</b>	<b>82,7</b>	<b>44,5</b>
<b>INFORMATIZAÇÃO</b>				<b>44.308,00</b>	<b>38.416,44</b>	<b>701,10</b>	<b>86,7</b>	<b>1,6</b>
Hardware				39.308,00	36.959,04	0,00	94,0	0,0
Software				2.500,00	0,00	0,00	0,0	0,0
Comunicação				0,00	0,00	0,00		
Outros				2.500,00	1.457,40	701,10	58,3	28,0
<b>INFORMAÇÃO CIENTÍFICA E DOCUMENTAÇÃO</b>				<b>2.570,00</b>	<b>322,67</b>	<b>322,67</b>	<b>12,6</b>	<b>12,6</b>
<b>INFORMAÇÃO CIENTÍFICA E DOCUMENTAÇÃO</b>				<b>2.570,00</b>	<b>322,67</b>	<b>322,67</b>	<b>12,6</b>	<b>12,6</b>
Informação Científica e Técnica				2.570,00	322,67	322,67	12,6	12,6
Actividade Editorial				0,00	0,00	0,00		
Informação Interna				0,00	0,00	0,00		
<b>GESTÃO DE CENTROS</b>				<b>12.324.708,00</b>	<b>9.097.037,63</b>	<b>4.685.262,69</b>	<b>73,8</b>	<b>38,0</b>
Centros de Emprego				4.518.510,00	3.336.455,91	1.755.195,50	73,8	38,8
Centros de Formação Profissional				7.806.198,00	5.760.581,72	2.930.067,19	73,8	37,5
Centros de Reabilitação Profissional				0,00	0,00	0,00		
<b>PROG 6 - OUTROS</b>				<b>0,00</b>	<b>0,00</b>	<b>0,00</b>		
Restituições de Apoios Comunitários				0,00	0,00	0,00		
Cativações				0,00	0,00	0,00		
Constituição de Reserva				0,00	0,00	0,00		
<b>ORGANISMO INTERMÉDIO</b>				<b>0,00</b>	<b>0,00</b>	<b>0,00</b>		
<b>TOTAL</b>				<b>200.271.009,00</b>	<b>138.988.997,54</b>	<b>63.470.521,34</b>	<b>69,4</b>	<b>31,7</b>

(\*) Número de pessoas envolvidas em componentes de medidas (ex.: majorações em ILE) cuja meta já está contemplada na medida principal.

(\*\*) A execução física destas medidas não é contabilizada em número de abrangidos ou pessoas apoiadas, pelo que não pode ser adicionada à execução das restantes medidas.

(\*\*\*) Este número inclui as colocações de desempregados e empregados

(1) Inclui a actividade realizada no âmbito das Iniciativas Locais de Emprego - Serviços de Apoio à Família

Metas e Execução Física Agregadas por:

Pessoas:	125.296	74.648
a) Informação e Orientação Profissional:		12.620
b) Estruturas:	179	179
c) Feiras:	42	
d) Cooperativas (Investimento):	3	
f) Prémios de Igualdade de Oportunidades	23	
g) Programa de Apoio à Iniciativa Privada (PAIPS)		

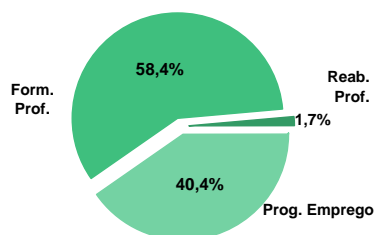
**DELEGAÇÃO REGIONAL DO CENTRO**
**EXECUÇÃO FÍSICA E FINANCEIRA**

Valores acumulados a 31 de Julho de 2011

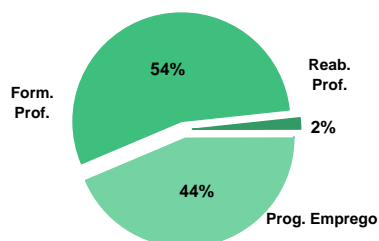
ÁREAS DE INTERVENÇÃO	Execução Física			Execução Financeira (Un.: Euros)			
	Meta	Abrangidos	Grau Exec.	Dotação	Cabimento	Pagamento	Grau Exec.
<b>EMPREGO</b>	<b>43.911</b>	<b>26.049</b>	<b>59,3</b>	<b>43.398.074,00</b>	<b>34.732.710,27</b>	<b>10.646.836,16</b>	<b>24,5</b>
Programas de Emprego	21.911	14.863	67,8	43.398.074,00	34.732.710,27	10.646.836,16	24,5
Colocações	22.000	11.186	50,8	0,00	0,00	0,00	
Colocações de Desempregados	-	10.444	-	-	-	-	-
Colocações de Desempregados	-	742	-	-	-	-	-
<b>FORMAÇÃO PROFISSIONAL</b>	<b>30.520</b>	<b>21.494</b>	<b>70,4</b>	<b>33.079.349,00</b>	<b>27.734.906,78</b>	<b>13.303.497,13</b>	<b>40,2</b>
<b>REABILITAÇÃO PROFISSIONAL</b>	<b>902</b>	<b>476</b>	<b>52,8</b>	<b>2.386.382,00</b>	<b>1.264.325,46</b>	<b>432.647,27</b>	<b>34,2</b>
<b>TOTAL</b>	<b>75.333</b>	<b>48.019</b>	<b>63,7</b>	<b>78.863.805,00</b>	<b>63.731.942,51</b>	<b>24.382.980,56</b>	<b>30,9</b>

Informação e Orientação Profissional		8.845		0,00	0,00	0,00	
--------------------------------------	--	-------	--	------	------	------	--

Abrangidos - Peso relativo



Pagamento - Peso relativo


**MEDIDAS / PROGRAMAS COM MAIOR PESO RELATIVO**

EXECUÇÃO FÍSICA	METAS	ABRANGIDOS	GRAU
Formação Modular	14.758	11.421	77,4
Contrato Emprego Inserção	11.493	7.297	63,5
Reconhec. e Validação de Competências	6.852	2.083	30,4
Cursos Educação e Formação de Adultos	5.145	5.135	99,8
Estágios Prof. - Qualificação Emprego	2.776	565	20,4
Estágios Profissionais	2.193	2.253	102,7
Contrato Emprego Inserção +	2.075	1.289	62,1
Sist. de Aprendizagem - Gestão Directa	1.305	1.096	84,0
Estágios Prof. - Qualificação Emprego	1.127	1.161	103,0
Sist. Aprendizagem - Entidades Externas	825	664	80,5

EXECUÇÃO FINANCEIRA	DOTAÇÃO	CABIMENTO	PAGAMENTO	GRAU PAGAM
Cursos Educação e Formação de Adultos	16.561.116,00	14.261.863,03	7.430.821,32	44,9
Estágios Profissionais	10.147.906,00	9.832.576,87	3.588.189,76	35,4
Estágios Prof. - Qualificação Emprego	8.114.230,00	4.029.837,25	923.245,19	11,4
Contrato Emprego Inserção +	5.611.300,00	4.453.150,01	1.098.065,89	19,6
Estágios Prof. - Qualificação Emprego	5.076.897,00	4.810.248,34	1.144.720,68	22,5
Sist. Aprendizagem - Entidades Externas	4.575.124,00	3.763.937,02	712.319,10	15,6
Sist. de Aprendizagem - Gestão Directa	3.601.306,00	2.971.718,80	1.598.802,23	44,4
Reconhec. e Validação de Competências	3.078.194,00	2.951.515,07	1.302.107,53	42,3
Formação Modular	3.011.266,00	2.183.116,84	1.339.548,58	44,5
Estágios Prof. - Qualificação Emprego	2.203.252,00	1.992.039,07	513.119,90	23,3

DELEGAÇÃO REGIONAL DO CENTRO			EXECUÇÃO FÍSICA E FINANCEIRA DAS ÁREAS DE INTERVENÇÃO			Valores acumulados a 31 de Julho de 2011	
PROGRAMAS DE EMPREGO	Execução Física			Execução Financeira (Un.: Euros)			
	Meta	Abrangidos	Grau Exec.	Dotação	Cabimento	Pagamento	Grau Exec.
PROGRAMAS DE FORMAÇÃO E EMPREGO	7.074	4.925	69,6	28.531.124,00	23.104.466,78	7.213.051,55	25,3
Bolsas de Formação da Iniciativa do Trabalhador	15	12	80,0	20.450,00	7.103,08	5.593,47	27,4
Estágios Profissionais - Port. 268/1997				154.042,00	33.462,20	16.013,95	10,4
Estágios Profissionais na Administração Pública	31	31	100,0	193.648,00	190.726,82	172.036,00	88,8
Estágios Profissionais - INOV-ART				0,00	0,00	0,00	
Estágios Profissionais - INOV-JOVEM	9	7	77,8	526.450,00	342.042,96	253.029,40	48,1
Estágios Profissionais - INOV-SOCIAL	374	354	94,7	2.094.249,00	1.866.430,19	597.103,20	28,5
Estágios Profissionais - INOV Mundus				0,00	0,00	0,00	
Estágios Profissionais - INOV EXPORT				0,00	0,00	0,00	
Estágios Profissionais	2.193	2.253	102,7	10.147.906,00	9.832.576,87	3.588.189,76	35,4
Estágios Qualificação-Emprego	549	542	98,7	2.203.252,00	1.992.039,07	513.119,90	23,3
Estágios Profissionais de níveis III e IV	1.127	1.161	103,0	5.076.897,00	4.810.248,34	1.144.720,68	22,5
Estágios Profissionais - Port. 92/2011	2.776	565	20,4	8.114.230,00	4.029.837,25	923.245,19	11,4
CRIAÇÃO DE EMPREGO E EMPRESAS	585	778	133,0	3.605.619,00	2.806.080,67	1.146.679,12	31,8
(1) (*) Programa de Estímulo à Oferta de Emprego - Investimento	88	13	14,8	1.563.203,00	1.306.632,40	519.738,88	33,2
(1) ILE - Criação de Postos de Trabalho	87	13	14,9	677.015,00	611.010,15	188.436,42	27,8
(1) (*) ILE - Majorações	38	3	7,9	65.392,00	63.385,70	7.546,18	11,5
APE - Criação de Postos de Trabalho	3		0,0	15.093,00	10.061,28	5.030,64	33,3
(*) APE - Majorações	1		0,0	1.007,00	1.006,13	1.006,13	99,9
Apoios à Contratação		5		0,00	0,00	0,00	
(**) Prémio de Igualdade de Oportunidades - Majorações	1		0,0	8.594,00	8.593,45	0,00	0,0
APE - Apoios à criação do Próprio Emprego - PAECPE	458	255	55,7	1.252.319,00	792.304,18	421.221,11	33,6
Prémio de Colocação				0,00	0,00	0,00	
Apoios à Contratação para Jovens		374		0,00	0,00	0,00	
Apoios à Contratação para Adultos e Públicos Específicos		130		0,00	0,00	0,00	
Linha de Apoio à Criação de Empresas e de Emprego				0,00	0,00	0,00	
Promoção do Artesanato - Artesãos	37	1	2,7	22.996,00	13.087,38	3.699,76	16,1
PRODESCOOP - Cooperativas - Criação de Postos de Trabalho				0,00	0,00	0,00	
MERCADO SOCIAL DE EMPREGO	14.018	8.964	63,9	9.150.065,00	7.221.847,54	1.906.411,81	
(*) Empresas de Inserção - Investimento	16	3	18,8	120.343,00	120.339,20	12.491,27	10,4
Empresas de Inserção - Profissionalização	445	378	84,9	1.340.990,00	1.187.077,51	389.665,55	29,1
(*) Empresas de Inserção - Formação	138	128	92,8	277.233,00	224.106,86	95.963,52	34,6
Empresas de Inserção - Prémio Integração	5		0,0	30.236,00	9.919,56	9.919,56	32,8
Programas Ocupacionais - Carenciados				0,00	0,00	0,00	
Programas Ocupacionais - Subsidiados				0,00	0,00	0,00	
Contrato Emprego Inserção	11.493	7.297	63,5	1.769.963,00	1.227.254,40	300.306,02	17,0
Contrato Emprego Inserção +	2.075	1.289	62,1	5.611.300,00	4.453.150,01	1.098.065,89	19,6
OUTRAS MEDIDAS DE PROMOÇÃO DO EMPREGO	234	196	83,8	966.891,00	845.964,53	249.356,93	25,8
FUNDO DE AJUSTAMENTO À GLOBALIZAÇÃO - FEG	31		0,0	110.664,00	38.566,68	25.324,82	22,9
Apoios à Auto-Colocação	15		0,0	40.000,00	17.607,24	13.834,26	34,6
Apoios à Inserção				0,00	0,00	0,00	
Apoio ao Empreendedorismo				0,00	0,00	0,00	
Planos de Integração	9		0,0	35.664,00	18.937,67	9.468,84	26,6
Prática em Contexto de Trabalho				0,00	0,00	0,00	
Apoios à Contratação	6		0,0	20.000,00	0,00	0,00	0,0
Bolsa de Formação	1		0,0	15.000,00	2.021,77	2.021,72	13,5
Formação de Animadores de UNIVAS e Clubes de Emprego				0,00	0,00	0,00	
PROGRAMA VIDA - EMPREGO	203	196	96,6	856.227,00	807.397,85	224.032,11	26,2
Estágios de Integração Sócio-Profissional	110	117	106,4	472.160,00	441.980,82	134.187,15	28,4
Prémio de Integração Sócio-Profissional	3	2	66,7	15.093,00	10.061,28	0,00	0,0
Apoios ao Emprego	90	77	85,6	368.974,00	355.355,75	89.844,96	24,3
Apoios ao Auto-Emprego				0,00	0,00	0,00	
ESTRUTURAS E OUTROS APOIOS PARA PROMOÇÃO DO EMPREGO	-	-		1.144.375,00	754.350,75	131.336,75	11,5
(**) Promoção do Artesanato - Feiras	10		0,0	57.500,00	14.000,00	0,00	0,0
Prog. para a Promoção dos Ofícios e das Micro-empresas Artesanais - PPART				242.880,00	43.810,12	26.481,32	10,9
(**) PRODESCOOP - Cooperativas - Investimento		1		0,00	0,00	0,00	
PROM. DE EST. E SERV. DE AP. À INSERÇÃO PROFISSIONAL	-	-	-	843.995,00	696.540,63	104.855,43	12,4
(**) GIP - Gabinetes de Inserção Profissional	64	60	93,8	843.995,00	696.540,63	104.855,43	12,4
TOTAL	21.911	14.863	67,8	43.398.074,00	34.732.710,27	10.646.836,16	24,5

(\*) Número de pessoas envolvidas em componentes de medidas (ex.: majorações em ILE) cuja meta já está contemplada na medida principal.

(\*\*) A execução física destas medidas não é contabilizada em número de abrangidos ou pessoas apoiadas, pelo que não pode ser adicionada à execução das restantes medidas.

(1) Inclui a actividade realizada no âmbito das Iniciativas Locais de Emprego - Serviços de Apoio à Família

<b>FORMAÇÃO PROFISSIONAL</b>	<b>Execução Física</b>			<b>Execução Financeira (Un.: Euros)</b>			
	<b>Meta</b>	<b>Abrangidos</b>	<b>Grau Exec.</b>	<b>Dotação</b>	<b>Cabimento</b>	<b>Pagamento</b>	<b>Grau Exec.</b>
Sistema de Aprendizagem - Gestão Directa	1.305	1.096	84,0	3.601.306,00	2.971.718,80	1.598.802,23	44,4
Sistema de Aprendizagem - Entidades Externas	825	664	80,5	4.575.124,00	3.763.937,02	712.319,10	15,6
Sistema de Aprendizagem - Saldos				363.502,00	254.467,33	154.563,54	42,5
Cursos de Educação e Formação de Jovens	428	331	77,3	1.061.195,00	868.264,06	466.647,97	44,0
Cursos de Especialização Tecnológica				0,00	0,00	0,00	
Reconhecimento e Validação de Competências	6.852	2.083	30,4	3.078.194,00	2.951.515,07	1.302.107,53	42,3
Portugal Acolhe	168	106	63,1	63.600,00	31.499,34	23.034,61	36,2
Programa Qualificação-Emprego				0,00	0,00	0,00	
Formação Modular	14.758	11.421	77,4	3.011.266,00	2.183.116,84	1.339.548,58	44,5
Cursos de Educação e Formação de Adultos	5.145	5.135	99,8	16.561.116,00	14.261.863,03	7.430.821,32	44,9
Formação de Formadores	234	30	12,8	20.431,00	1.819,17	1.191,87	5,8
Formação para a Inclusão	805	628	78,0	743.615,00	446.706,12	274.460,38	36,9
<b>IEFP, I.P. (Centros de Emprego + Centros de Form. Prof. de Gestão Directa)</b>	<b>30.520</b>	<b>21.494</b>	<b>70,4</b>	<b>33.079.349,00</b>	<b>27.734.906,78</b>	<b>13.303.497,13</b>	<b>40,2</b>
Centros de Gestão Participada				0,00	0,00	0,00	
Acções em Cooperação com Outras Entidades				0,00	0,00	0,00	
<b>TOTAL</b>	<b>30.520</b>	<b>21.494</b>	<b>70,4</b>	<b>33.079.349,00</b>	<b>27.734.906,78</b>	<b>13.303.497,13</b>	<b>40,2</b>

<b>REABILITAÇÃO PROFISSIONAL DE PESSOAS COM DEFICIÊNCIAS E INCAPACIDADES</b>	<b>Execução Física</b>			<b>Execução Financeira (Un.: Euros)</b>			
	<b>Meta</b>	<b>Abrangidos</b>	<b>Grau Exec.</b>	<b>Dotação</b>	<b>Cabimento</b>	<b>Pagamento</b>	<b>Grau Exec.</b>
Aval. e Orientação Prof. de Pessoas com Deficiências e Incapacidades				5.500,00	0,00	0,00	0,0
Form. para Pessoas com Deficiências e Incapacidades - Acções em Cooperação	32	9	28,1	551.955,00	238.967,26	53.897,98	9,8
Adaptação de Postos de Trabalho/Eliminação Barreiras Arquitectónicas	18		0,0	102.525,00	20.234,89	10.978,67	10,7
Centro de Emprego Protegido	126	121	96,0	511.426,00	442.744,36	226.193,74	44,2
Contrato de Emprego Apoiado em Entidades Empregadoras/Enclaves	48	50	104,2	153.207,00	148.739,40	61.494,40	40,1
Prémio de Mérito				0,00	0,00	0,00	
Apoio à Colocação e Acompanhamento Pós - Colocação	455	274	60,2	300.000,00	216.510,75	28.329,75	9,4
OED Lisboa				0,00	0,00	0,00	
Sistema de Atribuição de Produtos de Apoio	1		0,0	5.000,00	0,00	0,00	0,0
Estágio de Inserção para Pessoas c/ Deficiências e Incapacidades	106	18	17,0	410.244,00	82.809,18	23.551,27	5,7
Contrato Emprego-Inserção p/ Pessoas c/ Deficiências e Incapacidades	116	4	3,4	346.525,00	114.319,62	28.201,46	8,1
Avaliação da Incapacidade Decorrente de Acidente de Trabalho				0,00	0,00	0,00	
Apoios a Manutenção e Reintegração de Pessoas com Incapacidade Decorrente de Ac				0,00	0,00	0,00	
Centros e Unidades de Reabilitação Profissional				0,00	0,00	0,00	
Centros de Gestão Participada - Reabilitação				0,00	0,00	0,00	
Organismo Intermédio				0,00	0,00	0,00	
<b>TOTAL</b>	<b>902</b>	<b>476</b>	<b>52,8</b>	<b>2.386.382,00</b>	<b>1.264.325,46</b>	<b>432.647,27</b>	<b>18,1</b>

DESIGNAÇÃO DA DESPESA	Execução Física			Execução Financeira (Un.: Euros)				
	Meta a)	Abrangidos b)	Grau Exec. b) / a)	Dotação a)	Cabimento b)	Pagamento c)	Grau Exec. b) / a)	Grau Exec. c) / a)
<b>PROG. 1 - INTERV. ESTRUT. NOS DOMÍNIOS DO EMPREGO E DA FORM. PROF.</b>	<b>37.405</b>	<b>26.569</b>	<b>71,0</b>	<b>64.883.521,00</b>	<b>53.295.124,91</b>	<b>21.440.573,56</b>	<b>82,1</b>	<b>33,0</b>
<b>PROMOÇÃO DA EMPREGABILIDADE E DO EMPREGO</b>	<b>36.555</b>	<b>25.761</b>	<b>70,5</b>	<b>60.846.427,00</b>	<b>50.390.848,27</b>	<b>20.240.896,43</b>	<b>82,8</b>	<b>33,3</b>
<b>PROM. A FORM. QUALIFICANTE E A TRANSIÇÃO P/A VIDA ACTIVA</b>	<b>2.558</b>	<b>2.091</b>	<b>81,7</b>	<b>9.601.127,00</b>	<b>7.858.387,21</b>	<b>2.932.332,84</b>	<b>81,8</b>	<b>30,5</b>
Sistema de Aprendizagem - Gestão Directa	1.305	1.096	84,0	3.601.306,00	2.971.718,80	1.598.802,23	82,5	44,4
Sistema de Aprendizagem - Entidades Externas	825	664	80,5	4.575.124,00	3.763.937,02	712.319,10	82,3	15,6
Sistema de Aprendizagem - Saldos				363.502,00	254.467,33	154.563,54	70,0	42,5
Cursos de Educação e Formação de Jovens	428	331	77,3	1.061.195,00	868.264,06	466.647,97	81,8	44,0
Cursos de Especialização Tecnológica				0,00	0,00	0,00		
<b>FORMAÇÃO AO LONGO DA VIDA E ADAPTABILIDADE</b>	<b>21.793</b>	<b>13.622</b>	<b>62,5</b>	<b>6.173.510,00</b>	<b>5.173.234,33</b>	<b>2.670.284,19</b>	<b>83,8</b>	<b>43,3</b>
Bolsas de Formação da Iniciativa do Trabalhador	15	12	80,0	20.450,00	7.103,08	5.593,47	34,7	27,4
Reconhecimento e Validação de Competências	6.852	2.083	30,4	3.078.194,00	2.951.515,07	1.302.107,53	95,9	42,3
Portugal Acolhe	168	106	63,1	63.600,00	31.499,34	23.034,61	49,5	36,2
Formação Modular	14.758	11.421	77,4	3.011.266,00	2.183.116,84	1.339.548,58	72,5	44,5
Programa Qualificação-Emprego				0,00	0,00	0,00		
<b>QUALIFICAÇÃO E INSERÇÃO PROF. PARA DESEMPREGADOS</b>	<b>11.821</b>	<b>9.687</b>	<b>81,9</b>	<b>42.451.091,00</b>	<b>35.150.753,58</b>	<b>13.788.146,80</b>	<b>82,8</b>	<b>32,5</b>
Cursos de Educação e Formação de Adultos	5.145	5.135	99,8	16.561.116,00	14.261.863,03	7.430.821,32	86,1	44,9
Estágios Profissionais - Port. 268/1997				154.042,00	33.462,20	16.013,95	21,7	10,4
Estágios Profissionais na Administração Pública	31	31	100,0	193.648,00	190.726,82	172.036,00	98,5	88,8
Estágios Profissionais - INOV-ART				0,00	0,00	0,00		
Estágios Profissionais	2.193	2.253	102,7	10.147.906,00	9.832.576,87	3.588.189,76	96,9	35,4
Estágios Profissionais - Qualificação Emprego	549	542	98,7	2.203.252,00	1.992.039,07	513.119,90	90,4	23,3
Estágios Profissionais de níveis III e IV	1.127	1.161	103,0	5.076.897,00	4.810.248,34	1.144.720,68	94,7	22,5
Estágios Profissionais - Port. 92/2011	2.776	565	20,4	8.114.230,00	4.029.837,25	923.245,19	49,7	11,4
<b>PROGRAMA INOV</b>	<b>383</b>	<b>361</b>	<b>94,3</b>	<b>2.620.699,00</b>	<b>2.208.473,15</b>	<b>850.132,60</b>	<b>84,3</b>	<b>32,4</b>
Estágios Profissionais - INOV-JOVEM	9	7	77,8	526.450,00	342.042,96	253.029,40	65,0	48,1
Estágios Profissionais - INOV-SOCIAL	374	354	94,7	2.094.249,00	1.866.430,19	597.103,20	89,1	28,5
Estágios Profissionais - INOV Mundus				0,00	0,00	0,00		
Estágios Profissionais - INOV EXPORT				0,00	0,00	0,00		
<b>APOIO À CRIAÇÃO DE EMP. NO ÂMBITO DO DESENV. LOCAL E DA ECON. SOCIAL</b>	<b>616</b>	<b>778</b>	<b>126,3</b>	<b>4.016.663,00</b>	<b>2.902.457,47</b>	<b>1.198.485,26</b>	<b>72,3</b>	<b>29,8</b>
<b>APOIO AO INVEST. EM INIC. LOCAIS CRIADORAS DE EMPREGO</b>				<b>1.563.203,00</b>	<b>1.306.632,40</b>	<b>519.738,88</b>	<b>83,6</b>	<b>33,2</b>
(1) (*) Programa de Estímulo à Oferta de Emprego - Investimento	88	13	14,8	1.563.203,00	1.306.632,40	519.738,88	83,6	33,2
<b>PROGRAMA DE ESTÍMULO À OFERTA DE EMPREGO</b>	<b>548</b>	<b>273</b>	<b>49,8</b>	<b>2.019.420,00</b>	<b>1.486.360,89</b>	<b>623.240,48</b>	<b>73,6</b>	<b>30,9</b>
(1) ILE - Criação de Postos de Trabalho	87	13	14,9	677.015,00	611.010,15	188.436,42	90,3	27,8
(1) (*) ILE - Majorações	38	3	7,9	65.392,00	63.385,70	7.546,18	96,9	11,5
CPE - Criação de Postos de Trabalho	3		0,0	15.093,00	10.061,28	5.030,64	66,7	33,3
(*) CPE - Majorações	1		0,0	1.007,00	1.006,13	1.006,13	99,9	99,9
Apoios à Contratação		5		0,00	0,00	0,00		
f) (**) Prémio de Igualdade de Oportunidades - Majorações	1		0,0	8.594,00	8.593,45	0,00	100,0	0,0
Apoios à criação do Próprio Emprego - PAECPE	458	255	55,7	1.252.319,00	792.304,18	421.221,11	63,3	33,6
<b>APOIO À INT. NO MERCADO DE TRABALHO</b>		<b>504</b>		<b>0,00</b>	<b>0,00</b>	<b>0,00</b>		
Prémio de Colocação				0,00	0,00	0,00		
Apoios à Contratação para Jovens		374		0,00	0,00	0,00		
Apoios a Contratação para Adultos e Públicos Específicos		130		0,00	0,00	0,00		
Linha de Apoio à Criação de Empresas e de Emprego				0,00	0,00	0,00		
<b>APOIOS À PROMOÇÃO DO ARTESANATO</b>	<b>37</b>	<b>1</b>	<b>2,7</b>	<b>323.376,00</b>	<b>70.897,50</b>	<b>30.181,08</b>	<b>21,9</b>	<b>9,3</b>
Promoção do Artesanato - Artesãos	37	1	2,7	22.996,00	13.087,38	3.699,76	56,9	16,1
c) (**) Promoção do Artesanato - Feiras	10		0,0	57.500,00	14.000,00	0,00	24,3	0,0
Prog. para a Promoção dos Ofícios e das Micro-empresas Artesanais - PPART				242.880,00	43.810,12	26.481,32	18,0	10,9
<b>APOIO AO DESENVOLVIMENTO COOPERATIVO</b>				<b>0,00</b>	<b>0,00</b>	<b>0,00</b>		
d) (**) PRODESCOOP - Cooperativas - Investimento		1		0,00	0,00	0,00		
PRODESCOOP - Cooperativas - Criação de Postos de Trabalho				0,00	0,00	0,00		
<b>FUNDO EUROPEU DE AJUSTAMENTO À GLOBALIZAÇÃO - FEG</b>	<b>31</b>		<b>0,0</b>	<b>110.664,00</b>	<b>38.566,68</b>	<b>25.324,82</b>	<b>34,9</b>	<b>22,9</b>
Apoios à Auto-Colocação	15		0,0	40.000,00	17.607,24	13.834,26	44,0	34,6
Apoio à Inserção				0,00	0,00	0,00		
Apoio ao Empreendedorismo				0,00	0,00	0,00		
Planos de Integração	9		0,0	35.664,00	18.937,67	9.468,84	53,1	26,6
Prática em Contexto de Trabalho				0,00	0,00	0,00		
Apoios à Contratação	6		0,0	20.000,00	0,00	0,00	0,0	0,0
Bolsa de Formação - FEG	1		0,0	15.000,00	2.021,77	2.021,72	13,5	13,5
<b>FORMAÇÃO DE AGENTES DA POLÍTICA DE EMPREGO</b>	<b>234</b>	<b>30</b>	<b>12,8</b>	<b>20.431,00</b>	<b>1.819,17</b>	<b>1.191,87</b>	<b>8,9</b>	<b>5,8</b>
<b>FORMAÇÃO DE AGENTES DA POLÍTICA DE EMPREGO</b>	<b>234</b>	<b>30</b>	<b>12,8</b>	<b>20.431,00</b>	<b>1.819,17</b>	<b>1.191,87</b>	<b>8,9</b>	<b>5,8</b>
Formação de Formadores	234	30	12,8	20.431,00	1.819,17	1.191,87	8,9	5,8
Formação de Animadores de UNIVAS e Clubes de Emprego				0,00	0,00	0,00		
<b>ACÇÕES EM COOPERAÇÃO</b>				<b>0,00</b>	<b>0,00</b>	<b>0,00</b>		
Centros de Gestão Participada				0,00	0,00	0,00		
Acções em Cooperação com Outras Entidades				0,00	0,00	0,00		

DESIGNAÇÃO DA DESPESA	Execução Física			Execução Financeira (Un.: Euros)				
	Meta a)	Abrangidos b)	Grau Exec. b) / a)	Dotação a)	Cabimento b)	Pagamento c)	Grau Exec. b) / a)	Grau Exec. c) / a)
<b>PROG. 2 - INTEGRAÇÃO ECON. E SOCIAL DOS GRUPOS SOCIAIS DESFAV.</b>	<b>15.928</b>	<b>10.264</b>	<b>64,4</b>	<b>13.136.289,00</b>	<b>9.740.276,97</b>	<b>2.837.551,57</b>	<b>74,1</b>	<b>21,6</b>
<b>PROMOVER O EMP. E A EMPREGABILIDADE DOS GRUPOS PART. DESFAVORECIDOS</b>	<b>15.928</b>	<b>10.264</b>	<b>64,4</b>	<b>13.136.289,00</b>	<b>9.740.276,97</b>	<b>2.837.551,57</b>	<b>74,1</b>	<b>21,6</b>
<b>ACÇÕES DE DESENV.PESSOAL E PROF. PESSOAS C/DEFICIÊNCIAS E INCAPACIDAD</b>	<b>32</b>	<b>9</b>	<b>28,1</b>	<b>557.455,00</b>	<b>238.967,26</b>	<b>53.897,98</b>	<b>42,9</b>	<b>9,7</b>
Aval. e Orientação Prof. de Pessoas com Deficiências e Incapacidades				5.500,00	0,00	0,00	0,0	0,0
Form. para Pessoas com Deficiências e Incapacidades - Acções em Cooperação	32	9	28,1	551.955,00	238.967,26	53.897,98	43,3	9,8
<b>APOIOS AO EMPREGO E CONTRATAÇÃO PESSOAS C/DEFICIÊNCIAS E INCAPACIDAD</b>	<b>870</b>	<b>467</b>	<b>53,7</b>	<b>1.828.927,00</b>	<b>1.025.358,20</b>	<b>378.749,29</b>	<b>56,1</b>	<b>20,7</b>
Adaptação de Postos de Trabalho/Eliminação Barreiras Arquitectónicas	18		0,0	102.525,00	20.234,89	10.978,67	19,7	10,7
Centro de Emprego Protegido	126	121	96,0	511.426,00	442.744,36	226.193,74	86,6	44,2
Contrato de Emprego Apoiado em Entidades Empregadoras/Enclaves	48	50	104,2	153.207,00	148.739,40	61.494,40	97,1	40,1
Prémio de Mérito				0,00	0,00	0,00		
Apoio à Colocação e Acompanhamento Pós - Colocação	455	274	60,2	300.000,00	216.510,75	28.329,75	72,2	9,4
OED Lisboa				0,00	0,00	0,00		
Sistema de Atribuição de Produtos de Apoio	1		0,0	5.000,00	0,00	0,00	0,0	0,0
Estágio de Inserção para Pessoas c/ Deficiências e Incapacidades	106	18	17,0	410.244,00	82.809,18	23.551,27	20,2	5,7
Contrato Emprego-Inserção p/ Pessoas c/ Deficiências e Incapacidades	116	4	3,4	346.525,00	114.319,62	28.201,46	33,0	8,1
Avaliação da Incapacidade Decorrente de Acidente de Trabalho				0,00	0,00	0,00		
Apoios a Manutenção e Reintegração de Pessoas com Incapacidade Decorrente de Aciden				0,00	0,00	0,00		
<b>ACÇÕES DE FORM. PROF. DE GRUPOS DESFAVORECIDOS</b>	<b>805</b>	<b>628</b>	<b>78,0</b>	<b>743.615,00</b>	<b>446.706,12</b>	<b>274.460,38</b>	<b>60,1</b>	<b>36,9</b>
Formação para a Inclusão	805	628	78,0	743.615,00	446.706,12	274.460,38	60,1	36,9
<b>PROGRAMA VIDA - EMPREGO</b>	<b>203</b>	<b>196</b>	<b>96,6</b>	<b>856.227,00</b>	<b>807.397,85</b>	<b>224.032,11</b>	<b>94,3</b>	<b>26,2</b>
Estágios de Integração Sócio-Profissional	110	117	106,4	472.160,00	441.980,82	134.187,15	93,6	28,4
Prémio de Integração Sócio-Profissional	3	2	66,7	15.093,00	10.061,28	0,00	66,7	0,0
Apoios ao Emprego	90	77	85,6	368.974,00	355.355,75	89.844,96	96,3	24,3
Apoios ao Auto-Emprego				0,00	0,00	0,00		
<b>DESENV. A REDE DE EQUIP. E SERV. DE PROMOÇÃO E DESENV.SOCIAL</b>				<b>0,00</b>	<b>0,00</b>	<b>0,00</b>		
Centros e Unidades de Reabilitação Profissional				0,00	0,00	0,00		
<b>DINAMIZAÇÃO E PROMOÇÃO DO MERCADO SOCIAL DE EMPREGO</b>	<b>14.018</b>	<b>8.964</b>	<b>63,9</b>	<b>9.150.065,00</b>	<b>7.221.847,54</b>	<b>1.906.411,81</b>	<b>78,9</b>	<b>20,8</b>
(*) Empresas de Inserção - Investimento	16	3	18,8	120.343,00	120.339,20	12.491,27	100,0	10,4
Empresas de Inserção - Profissionalização	445	378	84,9	1.340.990,00	1.187.077,51	389.665,55	88,5	29,1
(*) Empresas de Inserção - Formação	138	128	92,8	277.233,00	224.106,86	95.963,52	80,8	34,6
Empresas de Inserção - Prémio Integração	5		0,0	30.236,00	9.919,56	9.919,56	32,8	32,8
Programas Ocupacionais - Carentiados				0,00	0,00	0,00		
Programas Ocupacionais - Subsidiados				0,00	0,00	0,00		
Contrato Emprego Inserção	11.493	7.297	63,5	1.769.963,00	1.227.254,40	300.306,02	69,3	17,0
Contrato Emprego Inserção +	2.075	1.289	62,1	5.611.300,00	4.453.150,01	1.098.065,89	79,4	19,6
Centros de Gestão Participada - Reabilitação				0,00	0,00	0,00		
<b>PROG. 3 - INTERV. PARA A ORG.E GESTÃO DO MERC EMP.E DA FORM. PROF.</b>	<b>22.000</b>	<b>11.186</b>	<b>50,8</b>	<b>1.702.852,00</b>	<b>1.367.226,27</b>	<b>328.675,69</b>	<b>80,3</b>	<b>19,3</b>
<b>DESENV. E MODERNIZAÇÃO DAS ESTRUTURAS E SERV. DE APOIO AO EMP. E FORM.</b>				<b>1.660.437,00</b>	<b>1.365.998,68</b>	<b>328.643,79</b>	<b>82,3</b>	<b>19,8</b>
<b>PROM. DE EST. E SERV. DE AP. À INSERÇÃO PROFISSIONAL</b>				<b>843.995,00</b>	<b>696.540,63</b>	<b>104.855,43</b>	<b>82,5</b>	<b>12,4</b>
b) (**) GIP - Gabinetes de Inserção Profissional	64	60	93,8	843.995,00	696.540,63	104.855,43	82,5	12,4
a) (**) Informação e Orientação Profissional		<b>8.845</b>		<b>0,00</b>	<b>0,00</b>	<b>0,00</b>		
Certificação Profissional				50.400,00	24.111,25	13.341,41	47,8	26,5
Estudos e Investigação				0,00	0,00	0,00		
Processos e Métodos Didácticos				0,00	0,00	0,00		
Observatório do Emprego e Formação				0,00	0,00	0,00		
Regime Prest. Desemp. - DL nº220 de 03/11/2006				766.042,00	645.346,80	210.446,95	84,2	27,5
<b>COLOCAÇÃO</b>	<b>22.000</b>	<b>11.186</b>	<b>50,8</b>	<b>34.700,00</b>	<b>0,00</b>	<b>0,00</b>	<b>0,0</b>	<b>0,0</b>
(***) Prod. de Instrumentos Téc. de Sup. à Actividade de Colocação	<b>22.000</b>	<b>11.186</b>	<b>50,8</b>	<b>0,00</b>	<b>0,00</b>	<b>0,00</b>		
<b>COLOCAÇÃO EXTERNA</b>				<b>34.700,00</b>	<b>0,00</b>	<b>0,00</b>	<b>0,0</b>	<b>0,0</b>
Rede Eures				34.700,00	0,00	0,00	0,0	0,0
<b>PRESTAÇÕES TÉCNICAS - METODOLOGIA PNE</b>				<b>7.715,00</b>	<b>1.227,59</b>	<b>31,90</b>	<b>15,9</b>	<b>0,4</b>
INSERJOVEM				2.970,00	510,93	9,10	17,2	0,3
REAGE				4.745,00	716,66	22,80	15,1	0,5
<b>MODERNIZAÇÃO DO SERVIÇO PÚBLICO DE EMPREGO</b>				<b>0,00</b>	<b>0,00</b>	<b>0,00</b>		
Modern. do SPE: Proj. LSE (Livre Serv. P/ Emprego)				0,00	0,00	0,00		
<b>PROG. 4 - RELAÇÕES C/EXTERIOR E ARTICULAÇÃO COM OUTRAS ENTIDADES</b>				<b>280.501,00</b>	<b>39.019,61</b>	<b>17.377,21</b>	<b>13,9</b>	<b>6,2</b>
<b>ACÇÕES CONJUNTAS COM OUTRAS ENTIDADES</b>				<b>183.301,00</b>	<b>30.054,98</b>	<b>11.154,64</b>	<b>16,4</b>	<b>6,1</b>
Diálogo Social				0,00	0,00	0,00		
Participação em Programas Comunitários				32.301,00	13.094,38	0,00	40,5	0,0
<b>OUTRAS ACÇÕES CONJUNTAS COM OUTRAS ENTIDADES</b>				<b>151.000,00</b>	<b>16.960,60</b>	<b>11.154,64</b>	<b>11,2</b>	<b>7,4</b>
Concursos Diversos				125.000,00	5.960,60	4.154,64	4,8	3,3
Cooperação IEFP, I.P. / Secretariado Nacional de Reabilitação				0,00	0,00	0,00		
Outras Acções				26.000,00	11.000,00	7.000,00	42,3	26,9
Cooperação IEFP / Cooperativa António Sérgio				0,00	0,00	0,00		

DESIGNAÇÃO DA DESPESA	Execução Física			Execução Financeira (Un.: Euros)				
	Meta a)	Abrangidos b)	Grau Exec. b) / a)	Dotação a)	Cabimento b)	Pagamento c)	Grau Exec. b) / a)	Grau Exec. c) / a)
<b>COOPERAÇÃO INSTITUCIONAL</b>				<b>0,00</b>	<b>0,00</b>	<b>0,00</b>		
Comissão para a Igualdade no Trabalho e no Emprego (CITE)				0,00	0,00	0,00		
Serviços Sociais do MSST				0,00	0,00	0,00		
Agência Nacional Sócrates e Leonardo da Vinci				0,00	0,00	0,00		
Instituto de Gestão do Fundo Social Europeu (IGFSE)				0,00	0,00	0,00		
Outros Serviços				0,00	0,00	0,00		
Alto Comissariado p/Imigração e Minorias Étnicas				0,00	0,00	0,00		
<b>RELAÇÕES PÚBLICAS</b>				<b>97.000,00</b>	<b>8.964,63</b>	<b>6.222,57</b>	<b>9,2</b>	<b>6,4</b>
Informação para o Exterior				62.000,00	4.931,91	3.314,85	8,0	5,3
Relação Directa com os Utentes				35.000,00	4.032,72	2.907,72	11,5	8,3
<b>RELAÇÕES INTERNACIONAIS</b>				<b>200,00</b>	<b>0,00</b>	<b>0,00</b>	<b>0,0</b>	<b>0,0</b>
Organizações Internacionais				0,00	0,00	0,00		
COOPERAÇÃO BILATERAL C/ PALOPS				0,00	0,00	0,00		
Cooperação Bilateral com Outros Países e Outras Actividades				200,00	0,00	0,00	0,0	0,0
<b>PROG. 5 - GESTÃO E ORGANIZAÇÃO INTERNA</b>				<b>10.336.079,00</b>	<b>6.559.000,93</b>	<b>3.214.250,45</b>	<b>63,5</b>	<b>31,1</b>
<b>INFRA-ESTRUTURAS FÍSICAS</b>				<b>1.746.569,00</b>	<b>185.124,40</b>	<b>65.805,09</b>	<b>10,6</b>	<b>3,8</b>
Centros de Emprego				89.550,00	11.519,97	1.001,47	12,9	1,1
Centros de Formação Profissional de Gestão Directa				1.597.996,00	172.443,56	63.642,75	10,8	4,0
Centros de Formação Profissional de Gestão Participada				0,00	0,00	0,00		
Centro de Reabilitação Profissional de Gestão Directa				0,00	0,00	0,00		
Centro de Reabilitação Profissional de Gestão Participada				0,00	0,00	0,00		
Serviços de Coordenação Central e Regional				59.023,00	1.160,87	1.160,87	2,0	2,0
Outras Infra-Estruturas Físicas				0,00	0,00	0,00		
<b>Funcionamento, Organização e Gestão Internas</b>				<b>1.258.571,00</b>	<b>661.211,29</b>	<b>326.264,76</b>	<b>52,5</b>	<b>25,9</b>
Funcionamento, Organização e Gestão Internas				1.258.571,00	661.211,29	326.264,76	52,5	25,9
<b>FUNCIONAMENTO - POEFDs E POR</b>				<b>0,00</b>	<b>0,00</b>	<b>0,00</b>		
Funcionamento - POPH				0,00	0,00	0,00		
<b>RECURSOS HUMANOS</b>				<b>85.769,00</b>	<b>24.979,15</b>	<b>14.199,43</b>	<b>29,1</b>	<b>16,6</b>
<b>GESTÃO DE RECURSOS HUMANOS</b>				<b>16.784,00</b>	<b>7.244,08</b>	<b>4.697,28</b>	<b>43,2</b>	<b>28,0</b>
Centros de Emprego				5.444,00	2.756,00	1.579,27	50,6	29,0
Centros de Formação Profissional				4.740,00	2.339,12	969,05	49,3	20,4
Centros de Reabilitação Profissional				0,00	0,00	0,00		
Serviços de Coordenação Central e Regional				6.600,00	2.148,96	2.148,96	32,6	32,6
POR				0,00	0,00	0,00		
Pessoal Deslocado em Diversos Serviços				0,00	0,00	0,00		
<b>DESENVOLVIMENTO DOS RECURSOS HUMANOS</b>				<b>0,00</b>	<b>0,00</b>	<b>0,00</b>		
Formação Interna - Acções				0,00	0,00	0,00		
<b>Acção Social</b>				<b>68.985,00</b>	<b>17.735,07</b>	<b>9.502,15</b>	<b>25,7</b>	<b>13,8</b>
<b>INFORMATIZAÇÃO</b>				<b>37.008,00</b>	<b>15.070,34</b>	<b>1.487,94</b>	<b>40,7</b>	<b>4,0</b>
Hardware				29.508,00	11.549,70	0,00	39,1	0,0
Software				0,00	0,00	0,00		
Comunicação				0,00	0,00	0,00		
Outros				7.500,00	3.520,64	1.487,94	46,9	19,8
<b>INFORMAÇÃO CIENTÍFICA E DOCUMENTAÇÃO</b>				<b>6.500,00</b>	<b>1.934,25</b>	<b>1.279,25</b>	<b>29,8</b>	<b>19,7</b>
<b>INFORMAÇÃO CIENTÍFICA E DOCUMENTAÇÃO</b>				<b>6.500,00</b>	<b>1.934,25</b>	<b>1.279,25</b>	<b>29,8</b>	<b>19,7</b>
Informação Científica e Técnica				6.500,00	1.934,25	1.279,25	29,8	19,7
Actividade Editorial				0,00	0,00	0,00		
Informação Interna				0,00	0,00	0,00		
<b>GESTÃO DE CENTROS</b>				<b>7.201.662,00</b>	<b>5.670.681,50</b>	<b>2.805.213,98</b>	<b>78,7</b>	<b>39,0</b>
Centros de Emprego				1.504.698,00	1.259.931,51	676.064,81	83,7	44,9
Centros de Formação Profissional				5.696.964,00	4.410.749,99	2.129.149,17	77,4	37,4
Centros de Reabilitação Profissional				0,00	0,00	0,00		
<b>PROG 6 - OUTROS</b>				<b>0,00</b>	<b>0,00</b>	<b>0,00</b>		
<b>Restituições de Apoios Comunitários</b>				<b>0,00</b>	<b>0,00</b>	<b>0,00</b>		
<b>Cativações</b>				<b>0,00</b>	<b>0,00</b>	<b>0,00</b>		
<b>Constituição de Reserva</b>				<b>0,00</b>	<b>0,00</b>	<b>0,00</b>		
<b>ORGANISMO INTERMÉDIO</b>				<b>0,00</b>	<b>0,00</b>	<b>0,00</b>		
<b>TOTAL</b>				<b>90.339.242,00</b>	<b>71.000.648,69</b>	<b>27.838.428,48</b>	<b>78,6</b>	<b>30,8</b>

(\*) Número de pessoas envolvidas em componentes de medidas (ex.: majorações em ILE) cuja meta já está contemplada na medida principal.

(\*\*) A execução física destas medidas não é contabilizada em número de abrangidos ou pessoas apoiadas, pelo que não pode ser adicionada à execução das restantes medidas.

(\*\*\*) Este número inclui as colocações de desempregados e empregados

(1) Inclui a actividade realizada no âmbito das Iniciativas Locais de Emprego - Serviços de Apoio à Família

Metas e Execução Física Agregadas por:

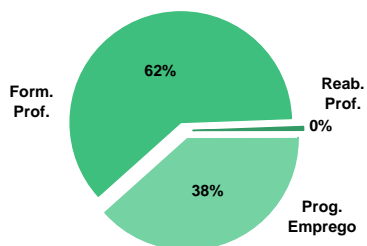
Pessoas:	75.333	48.019
a) Informação e Orientação Profissional:		8.845
b) Estruturas:	64	60
c) Feiras:	10	
d) Cooperativas (Investimento):		1
f) Prémios de Igualdade de Oportunidades	1	
g) Programa de Apoio à Iniciativa Privada (PAIPS)		

**DELEGAÇÃO REGIONAL DE LISBOA E VALE DO TEJO**
**EXECUÇÃO FÍSICA E FINANCEIRA**

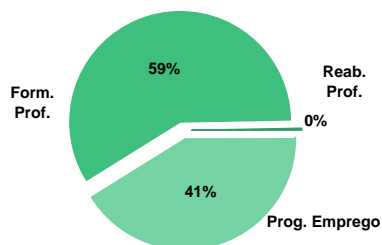
Valores acumulados a 31 de Julho de 2011

ÁREAS DE INTERVENÇÃO	Execução Física			Execução Financeira (Un.: Euros)			
	Meta	Abrangidos	Grau Exec.	Dotação	Cabimento	Pagamento	Grau Exec.
<b>EMPREGO</b>	<b>52.806</b>	<b>26.645</b>	<b>50,5</b>	<b>79.385.885,00</b>	<b>55.456.394,58</b>	<b>18.276.244,33</b>	<b>23,0</b>
Programas de Emprego	27.806	19.825	71,3	79.385.885,00	55.456.394,58	18.276.244,33	23,0
Colocações	25.000	6.820	27,3	0,00	0,00	0,00	
Colocações de Desempregados	-	6.328	-	-	-	-	-
Colocações de Desempregados	-	492	-	-	-	-	-
<b>FORMAÇÃO PROFISSIONAL</b>	<b>59.959</b>	<b>42.255</b>	<b>70,5</b>	<b>65.482.470,00</b>	<b>49.773.214,78</b>	<b>25.987.920,13</b>	<b>39,7</b>
<b>REABILITAÇÃO PROFISSIONAL</b>	<b>2.929</b>	<b>1.687</b>	<b>57,6</b>	<b>10.474.059,00</b>	<b>8.893.485,98</b>	<b>4.222.295,51</b>	<b>47,5</b>
<b>TOTAL</b>	<b>115.694</b>	<b>70.587</b>	<b>61,0</b>	<b>155.342.414,00</b>	<b>114.123.095,34</b>	<b>48.486.459,97</b>	<b>31,2</b>
Informação e Orientação Profissional		39.124		0,00	0,00	0,00	

Abrangidos - Peso relativo



Pagamento - Peso relativo


**MEDIDAS / PROGRAMAS COM MAIOR PESO RELATIVO**

EXECUÇÃO FÍSICA	METAS	ABRANGIDOS	GRAU
Formação Modular	23.861	19.396	81,3
Reconhec. e Validação de Competências	12.351	4.774	38,7
Cursos Educação e Formação de Adultos	10.539	8.333	79,1
Contrato Emprego Inserção	10.156	7.411	73,0
Estágios Prof. - Qualificação Emprego	4.241	781	18,4
Sist. de Aprendizagem - Gestão Directa	4.173	3.458	82,9
Estágios Profissionais	4.147	4.042	97,5
Cursos Educação e Form. de Jovens	3.802	2.812	74,0
Contrato Emprego Inserção +	2.788	1.429	51,3
Sist. Aprendizagem - Entidades Externas	2.389	2.102	88,0

EXECUÇÃO FINANCEIRA	DOTAÇÃO	CABIMENTO	PAGAMENTO	GRAU PAGAM
Cursos Educação e Formação de Adultos	26.324.671,00	20.492.599,35	10.369.517,90	39,4
Estágios Profissionais	24.790.528,00	20.711.073,77	7.171.773,34	28,9
Estágios Prof. - Qualificação Emprego	13.454.304,00	6.532.453,53	1.200.537,60	8,9
Sist. Aprendizagem - Entidades Externas	10.600.712,00	7.033.973,82	3.262.743,32	30,8
Sist. de Aprendizagem - Gestão Directa	9.102.826,00	7.561.704,61	4.174.644,62	45,9
Estágios Prof. - Qualificação Emprego	9.075.426,00	6.561.745,06	1.627.934,08	17,9
Contrato Emprego Inserção +	8.448.891,00	4.609.311,64	1.122.509,24	13,3
Form.p/ Pessoas c/ Def. - Acções Coop.	8.350.000,00	7.984.010,09	3.859.904,04	46,2
Cursos Educação e Form. de Jovens	6.632.510,00	5.721.267,08	3.283.705,58	49,5
Reconhec. e Validação de Competências	5.671.131,00	5.181.296,57	2.380.865,40	42,0

PROGRAMAS DE EMPREGO	Execução Física			Execução Financeira (Un.: Euros)			
	Meta	Abrangidos	Grau Exec.	Dotação	Cabimento	Pagamento	Grau Exec.
<b>PROGRAMAS DE FORMAÇÃO E EMPREGO</b>	<b>12.964</b>	<b>8.117</b>	<b>62,6</b>	<b>54.799.729,00</b>	<b>39.686.848,94</b>	<b>12.260.966,12</b>	<b>22,4</b>
Bolsas de Formação da Iniciativa do Trabalhador	276	528	191,3	519.317,00	398.876,60	226.414,38	43,6
Estágios Profissionais - Port. 268/1997				63.886,00	20.889,05	20.844,22	32,6
Estágios Profissionais na Administração Pública	17	15	88,2	99.514,00	79.629,10	79.051,21	79,4
Estágios Profissionais - INOV-ART				0,00	0,00	0,00	
Estágios Profissionais - INOV-JOVEM	272	72	26,5	1.132.969,00	1.004.879,32	608.040,31	53,7
Estágios Profissionais - INOV-SOCIAL	1.488	464	31,2	3.035.817,00	2.569.091,47	862.108,67	28,4
Estágios Profissionais - INOV Mundus				0,00	0,00	0,00	
Estágios Profissionais - INOV EXPORT				0,00	0,00	0,00	
Estágios Profissionais	4.147	4.042	97,5	24.790.528,00	20.711.073,77	7.171.773,34	28,9
Estágios Qualificação-Emprego	591	441	74,6	2.627.968,00	1.808.211,04	464.262,31	17,7
Estágios Profissionais de níveis III e IV	1.932	1.774	91,8	9.075.426,00	6.561.745,06	1.627.934,08	17,9
Estágios Profissionais - Port. 92/2011	4.241	781	18,4	13.454.304,00	6.532.453,53	1.200.537,60	8,9
<b>CRIAÇÃO DE EMPREGO E EMPRESAS</b>	<b>522</b>	<b>1.539</b>	<b>294,8</b>	<b>4.717.617,00</b>	<b>3.579.046,95</b>	<b>1.724.404,69</b>	<b>36,6</b>
(1) (*) Programa de Estímulo à Oferta de Emprego - Investimento	242	72	29,8	2.202.381,00	1.594.176,25	651.373,44	29,6
(1) ILE - Criação de Postos de Trabalho	202	96	47,5	1.161.322,00	900.221,84	453.617,51	39,1
(1) (*) ILE - Majorações	71	6	8,5	92.779,00	71.266,73	30.561,10	32,9
APE - Criação de Postos de Trabalho		1		5.031,00	0,00	0,00	0,0
(*) APE - Majorações				0,00	0,00	0,00	
Apoios à Contratação		1		0,00	0,00	0,00	
(**) Prémio de Igualdade de Oportunidades - Majorações	4	5	125,0	21.139,00	21.137,58	21.137,58	100,0
APE - Apoios à criação do Próprio Emprego - PAECPE	299	392	131,1	1.012.806,00	777.362,18	530.161,98	52,3
Prémio de Colocação	10	5	50,0	15.324,00	10.061,28	10.061,28	65,7
Apoios à Contratação para Jovens		836		0,00	0,00	0,00	
Apoios à Contratação para Adultos e Públicos Específicos		207		0,00	0,00	0,00	
Linha de Apoio à Criação de Empresas e de Emprego				0,00	0,00	0,00	
Promoção do Artesanato - Artesãos	11		0,0	2.088,00	74,82	74,82	3,6
PRODESCOOP - Cooperativas - Criação de Postos de Trabalho		1		204.747,00	204.746,27	27.416,98	13,4
<b>MERCADO SOCIAL DE EMPREGO</b>	<b>13.949</b>	<b>9.953</b>	<b>71,4</b>	<b>16.321.624,00</b>	<b>9.790.065,90</b>	<b>3.573.327,27</b>	
(*) Empresas de Inserção - Investimento	12	19	158,3	131.518,00	77.985,04	25.956,46	19,7
Empresas de Inserção - Profissionalização	977	1.109	113,5	4.588.951,00	3.932.446,37	1.964.818,93	42,8
(*) Empresas de Inserção - Formação	260	133	51,2	505.610,00	389.323,32	240.017,43	47,5
Empresas de Inserção - Prémio Integração	28	4	14,3	143.935,00	50.164,68	45.134,04	31,4
Programas Ocupacionais - Carençados				542,00	541,99	0,00	0,0
Programas Ocupacionais - Subsidiados				0,00	0,00	0,00	
Contrato Emprego Inserção	10.156	7.411	73,0	2.502.177,00	730.292,86	174.891,17	7,0
Contrato Emprego Inserção +	2.788	1.429	51,3	8.448.891,00	4.609.311,64	1.122.509,24	13,3
<b>OUTRAS MEDIDAS DE PROMOÇÃO DO EMPREGO</b>	<b>371</b>	<b>216</b>	<b>58,2</b>	<b>1.430.320,00</b>	<b>1.170.281,36</b>	<b>334.825,13</b>	<b>23,4</b>
FUNDO DE AJUSTAMENTO À GLOBALIZAÇÃO - FEG				0,00	0,00	0,00	
Apoios à Auto-Colocação				0,00	0,00	0,00	
Apoios à Inserção				0,00	0,00	0,00	
Apoio ao Empreendedorismo				0,00	0,00	0,00	
Planos de Integração				0,00	0,00	0,00	
Prática em Contexto de Trabalho				0,00	0,00	0,00	
Apoios à Contratação				0,00	0,00	0,00	
Bolsa de Formação				0,00	0,00	0,00	
Formação de Animadores de UNIVAS e Clubes de Emprego				0,00	0,00	0,00	
<b>PROGRAMA VIDA - EMPREGO</b>	<b>371</b>	<b>216</b>	<b>58,2</b>	<b>1.430.320,00</b>	<b>1.170.281,36</b>	<b>334.825,13</b>	<b>23,4</b>
Estágios de Integração Sócio-Profissional	203	99	48,8	725.090,00	590.210,56	162.116,55	22,4
Prémio de Integração Sócio-Profissional	18	25	138,9	95.596,00	50.306,40	25.153,20	26,3
Apoios ao Emprego	149	91	61,1	602.034,00	522.218,44	144.682,43	24,0
Apoios ao Auto-Emprego	1	1	100,0	7.600,00	7.545,96	2.872,95	37,8
<b>ESTRUTURAS E OUTROS APOIOS PARA PROMOÇÃO DO EMPREGO</b>	<b>-</b>	<b>-</b>		<b>2.116.595,00</b>	<b>1.230.151,43</b>	<b>382.721,12</b>	<b>18,1</b>
(**) Promoção do Artesanato - Feiras	16		0,0	76.540,00	52.373,81	0,00	0,0
Prog. para a Promoção dos Ofícios e das Micro-empresas Artesanais - PPART				0,00	0,00	0,00	
(**) PRODESCOOP - Cooperativas - Investimento	5	2	40,0	324.939,00	303.487,26	48.150,00	14,8
PROM. DE EST. E SERV. DE AP. À INSERÇÃO PROFISSIONAL	-	-	-	1.715.116,00	874.290,36	334.571,12	19,5
(**) GIP - Gabinetes de Inserção Profissional	145	118	81,4	1.715.116,00	874.290,36	334.571,12	19,5
<b>TOTAL</b>	<b>27.806</b>	<b>19.825</b>	<b>71,3</b>	<b>79.385.885,00</b>	<b>55.456.394,58</b>	<b>18.276.244,33</b>	<b>23,0</b>

(\*) Número de pessoas envolvidas em componentes de medidas (ex.: majorações em ILE) cuja meta já está contemplada na medida principal.

(\*\*) A execução física destas medidas não é contabilizada em número de abrangidos ou pessoas apoiadas, pelo que não pode ser adicionada à execução das restantes medidas.

(1) Inclui a actividade realizada no âmbito das Iniciativas Locais de Emprego - Serviços de Apoio à Família

<b>FORMAÇÃO PROFISSIONAL</b>	<b>Execução Física</b>			<b>Execução Financeira (Un.: Euros)</b>			
	<b>Meta</b>	<b>Abrangidos</b>	<b>Grau Exec.</b>	<b>Dotação</b>	<b>Cabimento</b>	<b>Pagamento</b>	<b>Grau Exec.</b>
Sistema de Aprendizagem - Gestão Directa	4.173	3.458	82,9	9.102.826,00	7.561.704,61	4.174.644,62	45,9
Sistema de Aprendizagem - Entidades Externas	2.389	2.102	88,0	10.600.712,00	7.033.973,82	3.262.743,32	30,8
Sistema de Aprendizagem - Saldos				1.260.383,00	485.250,86	380.776,69	30,2
Cursos de Educação e Formação de Jovens	3.802	2.812	74,0	6.632.510,00	5.721.267,08	3.283.705,58	49,5
Cursos de Especialização Tecnológica	80	14	17,5	14.905,00	0,00	0,00	0,0
Reconhecimento e Validação de Competências	12.351	4.774	38,7	5.671.131,00	5.181.296,57	2.380.865,40	42,0
Portugal Acolhe	858	663	77,3	258.587,00	142.465,29	85.185,35	32,9
Programa Qualificação-Emprego				0,00	0,00	0,00	
Formação Modular	23.861	19.396	81,3	4.175.684,00	2.657.574,67	1.923.193,01	46,1
Cursos de Educação e Formação de Adultos	10.539	8.333	79,1	26.324.671,00	20.492.599,35	10.369.517,90	39,4
Formação de Formadores	406		0,0	3.086,00	0,00	0,00	0,0
Formação para a Inclusão	1.500	703	46,9	1.437.975,00	497.082,53	127.288,26	8,9
<b>IEFP, I.P. (Centros de Emprego + Centros de Form. Prof. de Gestão Directa)</b>	<b>59.959</b>	<b>42.255</b>	<b>70,5</b>	<b>65.482.470,00</b>	<b>49.773.214,78</b>	<b>25.987.920,13</b>	<b>39,7</b>
Centros de Gestão Participada				0,00	0,00	0,00	
Ações em Cooperação com Outras Entidades				0,00	0,00	0,00	
<b>TOTAL</b>	<b>59.959</b>	<b>42.255</b>	<b>70,5</b>	<b>65.482.470,00</b>	<b>49.773.214,78</b>	<b>25.987.920,13</b>	<b>39,7</b>

<b>REABILITAÇÃO PROFISSIONAL DE PESSOAS COM DEFICIÊNCIAS E INCAPACIDADES</b>	<b>Execução Física</b>			<b>Execução Financeira (Un.: Euros)</b>			
	<b>Meta</b>	<b>Abrangidos</b>	<b>Grau Exec.</b>	<b>Dotação</b>	<b>Cabimento</b>	<b>Pagamento</b>	<b>Grau Exec.</b>
Aval. e Orientação Prof. de Pessoas com Deficiências e Incapacidades	330	56	17,0	150.500,00	121.533,65	44.240,73	29,4
Form. para Pessoas com Deficiências e Incapacidades - Ações em Cooperação	1.433	1.035	72,2	8.350.000,00	7.984.010,09	3.859.904,04	46,2
Adaptação de Postos de Trabalho/Eliminação Barreiras Arquitectónicas	46	1	2,2	206.048,00	41.803,33	15.990,06	7,8
Centro de Emprego Protegido	70	35	50,0	290.410,00	16.696,87	7.688,75	2,6
Contrato de Emprego Apoiado em Entidades Empregadoras/Enclaves	25	60	240,0	104.550,00	17.605,48	8.802,74	8,4
Prémio de Mérito				0,00	0,00	0,00	
Apoio à Colocação e Acompanhamento Pós - Colocação	801	497	62,0	650.000,00	631.359,07	268.270,62	41,3
OED Lisboa				0,00	0,00	0,00	
Sistema de Atribuição de Produtos de Apoio				6.036,00	6.036,00	6.036,00	100,0
Estágio de Inserção para Pessoas c/ Deficiências e Incapacidades	125	1	0,8	501.863,00	47.791,83	11.362,57	2,3
Contrato Emprego-Inserção p/ Pessoas c/ Deficiências e Incapacidades	99	2	2,0	214.652,00	26.649,66	0,00	0,0
Avaliação da Incapacidade Decorrente de Acidente de Trabalho				0,00	0,00	0,00	
Apoios a Manutenção e Reintegração de Pessoas com Incapacidade Decorrente de Ac				0,00	0,00	0,00	
Centros e Unidades de Reabilitação Profissional				0,00	0,00	0,00	
Centros de Gestão Participada - Reabilitação				0,00	0,00	0,00	
Organismo Intermédio				0,00	0,00	0,00	
<b>TOTAL</b>	<b>2.929</b>	<b>1.687</b>	<b>57,6</b>	<b>10.474.059,00</b>	<b>8.893.485,98</b>	<b>4.222.295,51</b>	<b>40,3</b>

DESIGNAÇÃO DA DESPESA	Execução Física			Execução Financeira (Un.: Euros)				
	Meta a)	Abrangidos b)	Grau Exec. b) / a)	Dotação a)	Cabimento b)	Pagamento c)	Grau Exec. b) / a)	Grau Exec. c) / a)
<b>PROG. 1 - INTERV. ESTRUT. NOS DOMÍNIOS DO EMPREGO E DA FORM. PROF.</b>	<b>71.945</b>	<b>51.208</b>	<b>71,2</b>	<b>123.963.320,00</b>	<b>92.897.889,21</b>	<b>39.894.152,68</b>	<b>74,9</b>	<b>32,2</b>
<b>PROMOÇÃO DA EMPREGABILIDADE E DO EMPREGO</b>	<b>71.017</b>	<b>49.669</b>	<b>69,9</b>	<b>118.841.138,00</b>	<b>88.962.981,19</b>	<b>38.121.597,99</b>	<b>74,9</b>	<b>32,1</b>
<b>PROM. A FORM. QUALIFICANTE E A TRANSIÇÃO P/A VIDA ACTIVA</b>	<b>10.444</b>	<b>8.386</b>	<b>80,3</b>	<b>27.611.336,00</b>	<b>20.802.196,37</b>	<b>11.101.870,21</b>	<b>75,3</b>	<b>40,2</b>
Sistema de Aprendizagem - Gestão Directa	4.173	3.458	82,9	9.102.826,00	7.561.704,61	4.174.644,62	83,1	45,9
Sistema de Aprendizagem - Entidades Externas	2.389	2.102	88,0	10.600.712,00	7.033.973,82	3.262.743,32	66,4	30,8
Sistema de Aprendizagem - Saldos				1.260.383,00	485.250,86	380.776,69	38,5	30,2
Cursos de Educação e Formação de Jovens	3.802	2.812	74,0	6.632.510,00	5.721.267,08	3.283.705,58	86,3	49,5
Cursos de Especialização Tecnológica	80	14	17,5	14.905,00	0,00	0,00	0,0	0,0
<b>FORMAÇÃO AO LONGO DA VIDA E ADAPTABILIDADE</b>	<b>37.346</b>	<b>25.361</b>	<b>67,9</b>	<b>10.624.719,00</b>	<b>8.380.213,13</b>	<b>4.615.658,14</b>	<b>78,9</b>	<b>43,4</b>
Bolsas de Formação da Iniciativa do Trabalhador	276	528	191,3	519.317,00	398.876,60	226.414,38	76,8	43,6
Reconhecimento e Validação de Competências	12.351	4.774	38,7	5.671.131,00	5.181.296,57	2.380.865,40	91,4	42,0
Portugal Acolhe	858	663	77,3	258.587,00	142.465,29	85.185,35	55,1	32,9
Formação Modular	23.861	19.396	81,3	4.175.684,00	2.657.574,67	1.923.193,01	63,6	46,1
Programa Qualificação-Emprego				0,00	0,00	0,00		
<b>QUALIFICAÇÃO E INSERÇÃO PROF. PARA DESEMPREGADOS</b>	<b>21.467</b>	<b>15.386</b>	<b>71,7</b>	<b>76.436.297,00</b>	<b>56.206.600,90</b>	<b>20.933.920,66</b>	<b>73,5</b>	<b>27,4</b>
Cursos de Educação e Formação de Adultos	10.539	8.333	79,1	26.324.671,00	20.492.599,35	10.369.517,90	77,8	39,4
Estágios Profissionais - Port. 268/1997				63.886,00	20.889,05	20.844,22	32,7	32,6
Estágios Profissionais na Administração Pública	17	15	88,2	99.514,00	79.629,10	79.051,21	80,0	79,4
Estágios Profissionais - INOV-ART				0,00	0,00	0,00		
Estágios Profissionais	4.147	4.042	97,5	24.790.528,00	20.711.073,77	7.171.773,34	83,5	28,9
Estágios Profissionais - Qualificação Emprego	591	441	74,6	2.627.968,00	1.808.211,04	464.262,31	68,8	17,7
Estágios Profissionais de níveis III e IV	1.932	1.774	91,8	9.075.426,00	6.561.745,06	1.627.934,08	72,3	17,9
Estágios Profissionais - Port. 92/2011	4.241	781	18,4	13.454.304,00	6.532.453,53	1.200.537,60	48,6	8,9
<b>PROGRAMA INOV</b>	<b>1.760</b>	<b>536</b>	<b>30,5</b>	<b>4.168.786,00</b>	<b>3.573.970,79</b>	<b>1.470.148,98</b>	<b>85,7</b>	<b>35,3</b>
Estágios Profissionais - INOV-JOVEM	272	72	26,5	1.132.969,00	1.004.879,32	608.040,31	88,7	53,7
Estágios Profissionais - INOV-SOCIAL	1.488	464	31,2	3.035.817,00	2.569.091,47	862.108,67	84,6	28,4
Estágios Profissionais - INOV Mundus				0,00	0,00	0,00		
Estágios Profissionais - INOV EXPORT				0,00	0,00	0,00		
<b>APOIO À CRIAÇÃO DE EMP. NO ÂMBITO DO DESENV. LOCAL E DA ECON. SOCIAL</b>	<b>522</b>	<b>1.539</b>	<b>294,8</b>	<b>5.119.096,00</b>	<b>3.934.908,02</b>	<b>1.772.554,69</b>	<b>76,9</b>	<b>34,6</b>
<b>APOIO AO INVEST. EM INIC. LOCAIS CRIADORAS DE EMPREGO</b>				<b>2.202.381,00</b>	<b>1.594.176,25</b>	<b>651.373,44</b>	<b>72,4</b>	<b>29,6</b>
(1) (*) Programa de Estímulo à Oferta de Emprego - Investimento	242	72	29,8	2.202.381,00	1.594.176,25	651.373,44	72,4	29,6
<b>PROGRAMA DE ESTÍMULO À OFERTA DE EMPREGO</b>	<b>501</b>	<b>490</b>	<b>97,8</b>	<b>2.293.077,00</b>	<b>1.769.988,33</b>	<b>1.035.478,17</b>	<b>77,2</b>	<b>45,2</b>
(1) ILE - Criação de Postos de Trabalho	202	96	47,5	1.161.322,00	900.221,84	453.617,51	77,5	39,1
(1) (*) ILE - Majorações	71	6	8,5	92.779,00	71.266,73	30.561,10	76,8	32,9
CPE - Criação de Postos de Trabalho		1		5.031,00	0,00	0,00	0,0	0,0
(*) CPE - Majorações				0,00	0,00	0,00		
Apoios à Contratação		1		0,00	0,00	0,00		
f) (**) Prémio de Igualdade de Oportunidades - Majorações	4	5	125,0	21.139,00	21.137,58	21.137,58	100,0	100,0
Apoios à criação do Próprio Emprego - PAECPE	299	392	131,1	1.012.806,00	777.362,18	530.161,98	76,8	52,3
<b>APOIO À INT. NO MERCADO DE TRABALHO</b>	<b>10</b>	<b>1.048</b>	<b>10.480,0</b>	<b>15.324,00</b>	<b>10.061,28</b>	<b>10.061,28</b>	<b>65,7</b>	<b>65,7</b>
Prémio de Colocação	10	5	50,0	15.324,00	10.061,28	10.061,28	65,7	65,7
Apoios à Contratação para Jovens		836		0,00	0,00	0,00		
Apoios a Contratação para Adultos e Públicos Específicos		207		0,00	0,00	0,00		
Linha de Apoio à Criação de Empresas e de Emprego				0,00	0,00	0,00		
<b>APOIOS À PROMOÇÃO DO ARTESANATO</b>	<b>11</b>		<b>0,0</b>	<b>78.628,00</b>	<b>52.448,63</b>	<b>74,82</b>	<b>66,7</b>	<b>0,1</b>
Promoção do Artesanato - Artesãos	11		0,0	2.088,00	74,82	74,82	3,6	3,6
c) (**) Promoção do Artesanato - Feiras	16		0,0	76.540,00	52.373,81	0,00	68,4	0,0
Prog. para a Promoção dos Ofícios e das Micro-empresas Artesanais - PPART				0,00	0,00	0,00		
<b>APOIO AO DESENVOLVIMENTO COOPERATIVO</b>		<b>1</b>		<b>529.686,00</b>	<b>508.233,53</b>	<b>75.566,98</b>	<b>95,9</b>	<b>14,3</b>
d) (**) PRODESCOOP - Cooperativas - Investimento	5	2	40,0	324.939,00	303.487,26	48.150,00	93,4	14,8
PRODESCOOP - Cooperativas - Criação de Postos de Trabalho		1		204.747,00	204.746,27	27.416,98	100,0	13,4
<b>FUNDO EUROPEU DE AJUSTAMENTO À GLOBALIZAÇÃO - FEG</b>				<b>0,00</b>	<b>0,00</b>	<b>0,00</b>		
Apoios à Auto-Colocação				0,00	0,00	0,00		
Apoio à Inserção				0,00	0,00	0,00		
Apoio ao Empreendedorismo				0,00	0,00	0,00		
Planos de Integração				0,00	0,00	0,00		
Prática em Contexto de Trabalho				0,00	0,00	0,00		
Apoios à Contratação				0,00	0,00	0,00		
Bolsa de Formação - FEG				0,00	0,00	0,00		
<b>FORMAÇÃO DE AGENTES DA POLÍTICA DE EMPREGO</b>	<b>406</b>		<b>0,0</b>	<b>3.086,00</b>	<b>0,00</b>	<b>0,00</b>	<b>0,0</b>	<b>0,0</b>
<b>FORMAÇÃO DE AGENTES DA POLÍTICA DE EMPREGO</b>	<b>406</b>		<b>0,0</b>	<b>3.086,00</b>	<b>0,00</b>	<b>0,00</b>	<b>0,0</b>	<b>0,0</b>
Formação de Formadores	406		0,0	3.086,00	0,00	0,00	0,0	0,0
Formação de Animadores de UNIVAS e Clubes de Emprego				0,00	0,00	0,00		
<b>ACÇÕES EM COOPERAÇÃO</b>				<b>0,00</b>	<b>0,00</b>	<b>0,00</b>		
Centros de Gestão Participada				0,00	0,00	0,00		
Acções em Cooperação com Outras Entidades				0,00	0,00	0,00		

DESIGNAÇÃO DA DESPESA	Execução Física			Execução Financeira (Un.: Euros)				
	Meta a)	Abrangidos b)	Grau Exec. b) / a)	Dotação a)	Cabimento b)	Pagamento c)	Grau Exec. b) / a)	Grau Exec. c) / a)
<b>PROG. 2 - INTEGRAÇÃO ECON. E SOCIAL DOS GRUPOS SOCIAIS DESFAV.</b>	<b>18.749</b>	<b>12.559</b>	<b>67,0</b>	<b>29.663.978,00</b>	<b>20.350.915,77</b>	<b>8.257.736,17</b>	<b>68,6</b>	<b>27,8</b>
<b>PROMOVER O EMP. E A EMPREGABILIDADE DOS GRUPOS PART. DESFAVORECIDOS</b>	<b>18.749</b>	<b>12.559</b>	<b>67,0</b>	<b>29.663.978,00</b>	<b>20.350.915,77</b>	<b>8.257.736,17</b>	<b>68,6</b>	<b>27,8</b>
<b>ACÇÕES DE DESENV.PESSOAL E PROF. PESSOAS C/DEFICIÊNCIAS E INCAPACIDAD</b>	<b>1.763</b>	<b>1.091</b>	<b>61,9</b>	<b>8.500.500,00</b>	<b>8.105.543,74</b>	<b>3.904.144,77</b>	<b>95,4</b>	<b>45,9</b>
Aval. e Orientação Prof. de Pessoas com Deficiências e Incapacidades	330	56	17,0	150.500,00	121.533,65	44.240,73	80,8	29,4
Form. para Pessoas com Deficiências e Incapacidades - Acções em Cooperação	1.433	1.035	72,2	8.350.000,00	7.984.010,09	3.859.904,04	95,6	46,2
<b>APOIOS AO EMPREGO E CONTRATAÇÃO PESSOAS C/DEFICIÊNCIAS E INCAPACIDAD</b>	<b>1.166</b>	<b>596</b>	<b>51,1</b>	<b>1.973.559,00</b>	<b>787.942,24</b>	<b>318.150,74</b>	<b>39,9</b>	<b>16,1</b>
Adaptação de Postos de Trabalho/Eliminação Barreiras Arquitectónicas	46	1	2,2	206.048,00	41.803,33	15.990,06	20,3	7,8
Centro de Emprego Protegido	70	35	50,0	290.410,00	16.696,87	7.688,75	5,7	2,6
Contrato de Emprego Apoiado em Entidades Empregadoras/Enclaves	25	60	240,0	104.550,00	17.605,48	8.802,74	16,8	8,4
Prémio de Mérito				0,00	0,00	0,00		
Apoio à Colocação e Acompanhamento Pós - Colocação	801	497	62,0	650.000,00	631.359,07	268.270,62	97,1	41,3
OED Lisboa				0,00	0,00	0,00		
Sistema de Atribuição de Produtos de Apoio				6.036,00	6.036,00	6.036,00	100,0	100,0
Estágio de Inserção para Pessoas c/ Deficiências e Incapacidades	125	1	0,8	501.863,00	47.791,83	11.362,57	9,5	2,3
Contrato Emprego-Inserção p/ Pessoas c/ Deficiências e Incapacidades	99	2	2,0	214.652,00	26.649,66	0,00	12,4	0,0
Avaliação da Incapacidade Decorrente de Acidente de Trabalho				0,00	0,00	0,00		
Apoios a Manutenção e Reintegração de Pessoas com Incapacidade Decorrente de Aciden				0,00	0,00	0,00		
<b>ACÇÕES DE FORM. PROF. DE GRUPOS DESFAVORECIDOS</b>	<b>1.500</b>	<b>703</b>	<b>46,9</b>	<b>1.437.975,00</b>	<b>497.082,53</b>	<b>127.288,26</b>	<b>34,6</b>	<b>8,9</b>
Formação para a Inclusão	1.500	703	46,9	1.437.975,00	497.082,53	127.288,26	34,6	8,9
<b>PROGRAMA VIDA - EMPREGO</b>	<b>371</b>	<b>216</b>	<b>58,2</b>	<b>1.430.320,00</b>	<b>1.170.281,36</b>	<b>334.825,13</b>	<b>81,8</b>	<b>23,4</b>
Estágios de Integração Sócio-Profissional	203	99	48,8	725.090,00	590.210,56	162.116,55	81,4	22,4
Prémio de Integração Sócio-Profissional	18	25	138,9	95.596,00	50.306,40	25.153,20	52,6	26,3
Apoios ao Emprego	149	91	61,1	602.034,00	522.218,44	144.682,43	86,7	24,0
Apoios ao Auto-Emprego	1	1	100,0	7.600,00	7.545,96	2.872,95	99,3	37,8
<b>DESENV. A REDE DE EQUIP. E SERV. DE PROMOÇÃO E DESENV.SOCIAL</b>				<b>0,00</b>	<b>0,00</b>	<b>0,00</b>		
Centros e Unidades de Reabilitação Profissional				0,00	0,00	0,00		
<b>DINAMIZAÇÃO E PROMOÇÃO DO MERCADO SOCIAL DE EMPREGO</b>	<b>13.949</b>	<b>9.953</b>	<b>71,4</b>	<b>16.321.624,00</b>	<b>9.790.065,90</b>	<b>3.573.327,27</b>	<b>60,0</b>	<b>21,9</b>
(*) Empresas de Inserção - Investimento	12	19	158,3	131.518,00	77.985,04	25.956,46	59,3	19,7
Empresas de Inserção - Profissionalização	977	1.109	113,5	4.588.951,00	3.932.446,37	1.964.818,93	85,7	42,8
(*) Empresas de Inserção - Formação	260	133	51,2	505.610,00	389.323,32	240.017,43	77,0	47,5
Empresas de Inserção - Prémio Integração	28	4	14,3	143.935,00	50.164,68	45.134,04	34,9	31,4
Programas Ocupacionais - Carentiados				542,00	541,99	0,00	100,0	0,0
Programas Ocupacionais - Subsidiados				0,00	0,00	0,00		
Contrato Emprego Inserção	10.156	7.411	73,0	2.502.177,00	730.292,86	174.891,17	29,2	7,0
Contrato Emprego Inserção +	2.788	1.429	51,3	8.448.891,00	4.609.311,64	1.122.509,24	54,6	13,3
Centros de Gestão Participada - Reabilitação				0,00	0,00	0,00		
<b>PROG. 3 - INTERV. PARA A ORG.E GESTÃO DO MERC EMP.E DA FORM. PROF.</b>	<b>25.000</b>	<b>6.820</b>	<b>27,3</b>	<b>2.866.292,00</b>	<b>1.795.684,52</b>	<b>866.415,24</b>	<b>62,6</b>	<b>30,2</b>
<b>DESENV. E MODERNIZAÇÃO DAS ESTRUTURAS E SERV. DE APOIO AO EMP. E FORM.</b>				<b>2.837.972,00</b>	<b>1.785.953,13</b>	<b>860.432,05</b>	<b>62,9</b>	<b>30,3</b>
<b>PROM. DE EST. E SERV. DE AP. À INSERÇÃO PROFISSIONAL</b>				<b>1.715.116,00</b>	<b>874.290,36</b>	<b>334.571,12</b>	<b>51,0</b>	<b>19,5</b>
b) (**) GIP - Gabinetes de Inserção Profissional	145	118	81,4	1.715.116,00	874.290,36	334.571,12	51,0	19,5
a) (**) Informação e Orientação Profissional		<b>39.124</b>		<b>0,00</b>	<b>0,00</b>	<b>0,00</b>		
Certificação Profissional				31.943,00	28.184,22	0,00	88,2	0,0
Estudos e Investigação				0,00	0,00	0,00		
Processos e Métodos Didácticos				0,00	0,00	0,00		
Observatório do Emprego e Formação				0,00	0,00	0,00		
Regime Prest. Desemp. - DL nº220 de 03/11/2006				1.090.913,00	883.478,55	525.860,93	81,0	48,2
<b>COLOCAÇÃO</b>	<b>25.000</b>	<b>6.820</b>	<b>27,3</b>	<b>0,00</b>	<b>0,00</b>	<b>0,00</b>		
(***) Prod. de Instrumentos Téc. de Sup. à Actividade de Colocação	<b>25.000</b>	<b>6.820</b>	<b>27,3</b>	<b>0,00</b>	<b>0,00</b>	<b>0,00</b>		
<b>COLOCAÇÃO EXTERNA</b>				<b>0,00</b>	<b>0,00</b>	<b>0,00</b>		
Rede Eures				0,00	0,00	0,00		
<b>PRESTAÇÕES TÉCNICAS - METODOLOGIA PNE</b>				<b>28.320,00</b>	<b>9.731,39</b>	<b>5.983,19</b>	<b>34,4</b>	<b>21,1</b>
INSERJOVEM				9.569,00	3.327,42	1.759,32	34,8	18,4
REAGE				18.751,00	6.403,97	4.223,87	34,2	22,5
<b>MODERNIZAÇÃO DO SERVIÇO PÚBLICO DE EMPREGO</b>				<b>0,00</b>	<b>0,00</b>	<b>0,00</b>		
Modern. do SPE: Proj. LSE (Livre Serv. P/ Emprego)				0,00	0,00	0,00		
<b>PROG. 4 - RELAÇÕES C/EXTERIOR E ARTICULAÇÃO COM OUTRAS ENTIDADES</b>				<b>127.250,00</b>	<b>7.781,60</b>	<b>0,00</b>	<b>6,1</b>	<b>0,0</b>
<b>ACÇÕES CONJUNTAS COM OUTRAS ENTIDADES</b>				<b>124.250,00</b>	<b>7.781,60</b>	<b>0,00</b>	<b>6,3</b>	<b>0,0</b>
Diálogo Social				0,00	0,00	0,00		
Participação em Programas Comunitários				0,00	0,00	0,00		
<b>OUTRAS ACÇÕES CONJUNTAS COM OUTRAS ENTIDADES</b>				<b>124.250,00</b>	<b>7.781,60</b>	<b>0,00</b>	<b>6,3</b>	<b>0,0</b>
Concursos Diversos				124.250,00	7.781,60	0,00	6,3	0,0
Cooperação IEFP, I.P. / Secretariado Nacional de Reabilitação				0,00	0,00	0,00		
Outras Acções				0,00	0,00	0,00		
Cooperação IEFP / Cooperativa António Sérgio				0,00	0,00	0,00		

DESIGNAÇÃO DA DESPESA	Execução Física			Execução Financeira (Un.: Euros)				
	Meta a)	Abrangidos b)	Grau Exec. b) / a)	Dotação a)	Cabimento b)	Pagamento c)	Grau Exec. b) / a)	Grau Exec. c) / a)
<b>COOPERAÇÃO INSTITUCIONAL</b>				<b>0,00</b>	<b>0,00</b>	<b>0,00</b>		
Comissão para a Igualdade no Trabalho e no Emprego (CITE)				0,00	0,00	0,00		
Serviços Sociais do MSST				0,00	0,00	0,00		
Agência Nacional Sócrates e Leonardo da Vinci				0,00	0,00	0,00		
Instituto de Gestão do Fundo Social Europeu (IGFSE)				0,00	0,00	0,00		
Outros Serviços				0,00	0,00	0,00		
Alto Comissariado p/Imigração e Minorias Étnicas				0,00	0,00	0,00		
<b>RELAÇÕES PÚBLICAS</b>				<b>3.000,00</b>	<b>0,00</b>	<b>0,00</b>	<b>0,0</b>	<b>0,0</b>
Informação para o Exterior				<b>3.000,00</b>	<b>0,00</b>	<b>0,00</b>	<b>0,0</b>	<b>0,0</b>
Relação Directa com os Utentes				<b>0,00</b>	<b>0,00</b>	<b>0,00</b>		
<b>RELAÇÕES INTERNACIONAIS</b>				<b>0,00</b>	<b>0,00</b>	<b>0,00</b>		
Organizações Internacionais				<b>0,00</b>	<b>0,00</b>	<b>0,00</b>		
<b>COOPERAÇÃO BILATERAL C/ PALOPS</b>				<b>0,00</b>	<b>0,00</b>	<b>0,00</b>		
Cooperação Bilateral com Outros Países e Outras Actividades				<b>0,00</b>	<b>0,00</b>	<b>0,00</b>		
<b>PROG. 5 - GESTÃO E ORGANIZAÇÃO INTERNA</b>				<b>17.723.407,00</b>	<b>11.207.148,64</b>	<b>5.705.288,08</b>	<b>63,2</b>	<b>32,2</b>
<b>INFRA-ESTRUTURAS FÍSICAS</b>				<b>3.227.628,00</b>	<b>615.469,44</b>	<b>279.375,18</b>	<b>19,1</b>	<b>8,7</b>
Centros de Emprego				504.473,00	31.487,09	13.817,77	6,2	2,7
Centros de Formação Profissional de Gestão Directa				2.495.555,00	497.436,55	245.024,36	19,9	9,8
Centros de Formação Profissional de Gestão Participada				<b>0,00</b>	<b>0,00</b>	<b>0,00</b>		
Centro de Reabilitação Profissional de Gestão Directa				207.600,00	74.658,94	13.271,68	36,0	6,4
Centro de Reabilitação Profissional de Gestão Participada				<b>0,00</b>	<b>0,00</b>	<b>0,00</b>		
Serviços de Coordenação Central e Regional				20.000,00	11.886,86	7.261,37	59,4	36,3
Outras Infra-Estruturas Físicas				<b>0,00</b>	<b>0,00</b>	<b>0,00</b>		
<b>Funcionamento, Organização e Gestão Internas</b>				<b>525.368,00</b>	<b>372.025,93</b>	<b>191.077,24</b>	<b>70,8</b>	<b>36,4</b>
Funcionamento, Organização e Gestão Internas				<b>525.368,00</b>	<b>372.025,93</b>	<b>191.077,24</b>	<b>70,8</b>	<b>36,4</b>
<b>FUNCIONAMENTO - POEFDs E POR</b>				<b>0,00</b>	<b>0,00</b>	<b>0,00</b>		
Funcionamento - POPH				0,00	0,00	0,00		
<b>RECURSOS HUMANOS</b>				<b>70.249,00</b>	<b>34.267,31</b>	<b>15.311,73</b>	<b>48,8</b>	<b>21,8</b>
<b>GESTÃO DE RECURSOS HUMANOS</b>				<b>16.444,00</b>	<b>8.923,96</b>	<b>6.200,12</b>	<b>54,3</b>	<b>37,7</b>
Centros de Emprego				10.400,00	5.979,97	4.021,54	57,5	38,7
Centros de Formação Profissional				3.064,00	1.441,33	1.041,17	47,0	34,0
Centros de Reabilitação Profissional				480,00	480,00	134,75	100,0	28,1
Serviços de Coordenação Central e Regional				2.500,00	1.022,66	1.002,66	40,9	40,1
POR				0,00	0,00	0,00		
Pessoal Deslocado em Diversos Serviços				0,00	0,00	0,00		
<b>DESENVOLVIMENTO DOS RECURSOS HUMANOS</b>				<b>0,00</b>	<b>0,00</b>	<b>0,00</b>		
Formação Interna - Acções				0,00	0,00	0,00		
<b>Acção Social</b>				<b>53.805,00</b>	<b>25.343,35</b>	<b>9.111,61</b>	<b>47,1</b>	<b>16,9</b>
<b>INFORMATIZAÇÃO</b>				<b>34.332,00</b>	<b>29.608,19</b>	<b>9.835,66</b>	<b>86,2</b>	<b>28,6</b>
Hardware				31.832,00	28.153,45	8.380,92	88,4	26,3
Software				<b>0,00</b>	<b>0,00</b>	<b>0,00</b>		
Comunicação				<b>0,00</b>	<b>0,00</b>	<b>0,00</b>		
Outros				2.500,00	1.454,74	1.454,74	58,2	58,2
<b>INFORMAÇÃO CIENTÍFICA E DOCUMENTAÇÃO</b>				<b>1.080,00</b>	<b>453,99</b>	<b>423,99</b>	<b>42,0</b>	<b>39,3</b>
<b>INFORMAÇÃO CIENTÍFICA E DOCUMENTAÇÃO</b>				<b>1.080,00</b>	<b>453,99</b>	<b>423,99</b>	<b>42,0</b>	<b>39,3</b>
Informação Científica e Técnica				1.080,00	453,99	423,99	42,0	39,3
Actividade Editorial				0,00	0,00	0,00		
Informação Interna				0,00	0,00	0,00		
<b>GESTÃO DE CENTROS</b>				<b>13.864.750,00</b>	<b>10.155.323,78</b>	<b>5.209.264,28</b>	<b>73,2</b>	<b>37,6</b>
Centros de Emprego				3.441.153,00	2.601.043,88	1.403.071,64	75,6	40,8
Centros de Formação Profissional				9.556.566,00	6.932.405,22	3.525.539,35	72,5	36,9
Centros de Reabilitação Profissional				867.031,00	621.874,68	280.653,29	71,7	32,4
<b>PROG 6 - OUTROS</b>				<b>0,00</b>	<b>0,00</b>	<b>0,00</b>		
Restituições de Apoios Comunitários				<b>0,00</b>	<b>0,00</b>	<b>0,00</b>		
Cativações				<b>0,00</b>	<b>0,00</b>	<b>0,00</b>		
Constituição de Reserva				<b>0,00</b>	<b>0,00</b>	<b>0,00</b>		
<b>ORGANISMO INTERMÉDIO</b>				<b>0,00</b>	<b>0,00</b>	<b>0,00</b>		
<b>TOTAL</b>				<b>174.344.247,00</b>	<b>126.259.419,74</b>	<b>54.723.592,17</b>	<b>72,4</b>	<b>31,4</b>

(\*) Número de pessoas envolvidas em componentes de medidas (ex.: majorações em ILE) cuja meta já está contemplada na medida principal.

(\*\*) A execução física destas medidas não é contabilizada em número de abrangidos ou pessoas apoiadas, pelo que não pode ser adicionada à execução das restantes medidas.

(\*\*\*) Este número inclui as colocações de desempregados e empregados

(1) Inclui a actividade realizada no âmbito das Iniciativas Locais de Emprego - Serviços de Apoio à Família

Metas e Execução Física Agregadas por:

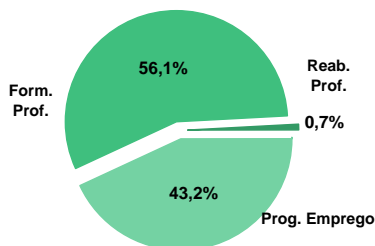
Pessoas:	115.694	70.587
a) Informação e Orientação Profissional:		39.124
b) Estruturas:	145	118
c) Feiras:	16	
d) Cooperativas (Investimento):	5	2
f) Prémios de Igualdade de Oportunidades	4	5
g) Programa de Apoio à Iniciativa Privada (PAIPS)		

**DELEGAÇÃO REGIONAL DO ALENTEJO**
**EXECUÇÃO FÍSICA E FINANCEIRA**

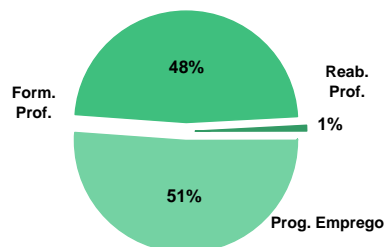
Valores acumulados a 31 de Julho de 2011

ÁREAS DE INTERVENÇÃO	Execução Física			Execução Financeira (Un.: Euros)			
	Meta	Abrangidos	Grau Exec.	Dotação	Cabimento	Pagamento	Grau Exec.
<b>EMPREGO</b>	<b>19.950</b>	<b>11.053</b>	<b>55,4</b>	<b>24.134.631,00</b>	<b>16.280.354,61</b>	<b>5.772.680,53</b>	<b>23,9</b>
Programas de Emprego	14.950	8.084	54,1	24.134.631,00	16.280.354,61	5.772.680,53	23,9
Colocações	5.000	2.969	59,4	0,00	0,00	0,00	
Colocações de Desempregados	-	2.790	-	-	-	-	-
Colocações de Desempregados	-	179	-	-	-	-	-
<b>FORMAÇÃO PROFISSIONAL</b>	<b>16.122</b>	<b>10.517</b>	<b>65,2</b>	<b>17.537.287,00</b>	<b>12.068.469,09</b>	<b>5.457.053,23</b>	<b>31,1</b>
<b>REABILITAÇÃO PROFISSIONAL</b>	<b>293</b>	<b>131</b>	<b>44,7</b>	<b>903.286,00</b>	<b>375.015,82</b>	<b>87.945,82</b>	<b>23,5</b>
<b>TOTAL</b>	<b>36.365</b>	<b>21.701</b>	<b>59,7</b>	<b>42.575.204,00</b>	<b>28.723.839,52</b>	<b>11.317.679,58</b>	<b>26,6</b>
Informação e Orientação Profissional		9.958		0,00	0,00	0,00	

Abrangidos - Peso relativo



Pagamento - Peso relativo


**MEDIDAS / PROGRAMAS COM MAIOR PESO RELATIVO**

EXECUÇÃO FÍSICA	METAS	ABRANGIDOS	GRAU
Formação Modular	8.726	5.859	67,1
Contrato Emprego Inserção	8.463	4.133	48,8
Cursos Educação e Formação de Adultos	3.048	2.833	92,9
Reconhec. e Validação de Competências	2.852	961	33,7
Contrato Emprego Inserção +	2.481	1.659	66,9
Estágios Prof. - Qualificação Emprego	1.653	106	6,4
Estágios Prof. - Qualificação Emprego	598	542	90,6
Cursos Educação e Formação de Adultos	492	352	71,5
Estágios Prof. - Qualificação Emprego	466	371	79,6
Sist. de Aprendizagem - Gestão Directa	417	279	66,9

EXECUÇÃO FINANCEIRA	DOTAÇÃO	CABIMENTO	PAGAMENTO	GRAU PAGAM
Cursos Educação e Formação de Adultos	11.503.578,00	7.960.909,16	3.491.706,57	30,4
Contrato Emprego Inserção +	7.041.964,00	5.640.877,70	1.919.466,34	27,3
Estágios Prof. - Qualificação Emprego	5.223.433,00	1.008.366,87	161.471,25	3,1
Estágios Prof. - Qualificação Emprego	2.328.235,00	2.030.875,31	580.947,77	25,0
Estágios Profissionais	2.008.512,00	1.954.781,54	873.860,53	43,5
Formação Modular	1.747.954,00	861.233,39	540.604,01	30,9
Emp. de Inserção - Profissionalização	1.567.395,00	1.423.245,93	567.157,53	36,2
Estágios Prof. - Qualificação Emprego	1.537.508,00	1.265.921,01	466.894,94	30,4
Contrato Emprego Inserção	1.417.151,00	483.559,68	130.576,08	9,2
Reconhec. e Validação de Competências	1.374.279,00	1.284.198,57	533.521,16	38,8

PROGRAMAS DE EMPREGO	Execução Física			Execução Financeira (Un.: Euros)			
	Meta	Abrangidos	Grau Exec.	Dotação	Cabimento	Pagamento	Grau Exec.
<b>PROGRAMAS DE FORMAÇÃO E EMPREGO</b>	<b>3.234</b>	<b>1.565</b>	<b>48,4</b>	<b>11.756.413,00</b>	<b>6.902.545,17</b>	<b>2.304.668,87</b>	<b>19,6</b>
Bolsas de Formação da Iniciativa do Trabalhador	19	29	152,6	42.273,00	31.201,43	3.718,63	8,8
Estágios Profissionais - Port. 268/1997				0,00	0,00	0,00	
Estágios Profissionais na Administração Pública	6	6	100,0	34.733,00	34.722,44	33.151,47	95,4
Estágios Profissionais - INOV-ART				0,00	0,00	0,00	
Estágios Profissionais - INOV-JOVEM	2	2	100,0	56.403,00	56.041,47	31.090,72	55,1
Estágios Profissionais - INOV-SOCIAL	99	108	109,1	525.316,00	520.635,10	153.533,56	29,2
Estágios Profissionais - INOV Mundus				0,00	0,00	0,00	
Estágios Profissionais - INOV EXPORT				0,00	0,00	0,00	
Estágios Profissionais	391	401	102,6	2.008.512,00	1.954.781,54	873.860,53	43,5
Estágios Qualificação-Emprego	466	371	79,6	1.537.508,00	1.265.921,01	466.894,94	30,4
Estágios Profissionais de níveis III e IV	598	542	90,6	2.328.235,00	2.030.875,31	580.947,77	25,0
Estágios Profissionais - Port. 92/2011	1.653	106	6,4	5.223.433,00	1.008.366,87	161.471,25	3,1
<b>CRIAÇÃO DE EMPREGO E EMPRESAS</b>	<b>183</b>	<b>195</b>	<b>106,6</b>	<b>846.311,00</b>	<b>821.762,34</b>	<b>470.401,36</b>	<b>55,6</b>
(1) (*) Programa de Estímulo à Oferta de Emprego - Investimento	17	14	82,4	356.015,00	348.497,20	107.958,66	30,3
(1) ILE - Criação de Postos de Trabalho	6	14	233,3	128.282,00	128.281,32	98.097,48	76,5
(1) (*) ILE - Majorações	3		0,0	9.056,00	9.055,14	9.055,14	100,0
APE - Criação de Postos de Trabalho				0,00	0,00	0,00	
(*) APE - Majorações				0,00	0,00	0,00	
Apoios à Contratação		1		0,00	0,00	0,00	
(**) Prémio de Igualdade de Oportunidades - Majorações	2		0,0	28.930,00	28.928,90	28.928,90	100,0
APE - Apoios à criação do Próprio Emprego - PAECPE	136	103	75,7	311.864,00	302.250,38	223.861,18	71,8
Prémio de Colocação				0,00	0,00	0,00	
Apoios à Contratação para Jovens		63		0,00	0,00	0,00	
Apoios à Contratação para Adultos e Públicos Específicos		14		0,00	0,00	0,00	
Linha de Apoio à Criação de Empresas e de Emprego				0,00	0,00	0,00	
Promoção do Artesanato - Artesãos	41		0,0	12.164,00	4.749,40	2.500,00	20,6
PRODESCOOP - Cooperativas - Criação de Postos de Trabalho				0,00	0,00	0,00	
<b>MERCADO SOCIAL DE EMPREGO</b>	<b>11.342</b>	<b>6.195</b>	<b>54,6</b>	<b>10.364.630,00</b>	<b>7.735.456,25</b>	<b>2.679.663,41</b>	
(*) Empresas de Inserção - Investimento	6		0,0	45.864,00	901,39	901,39	2,0
Empresas de Inserção - Profissionalização	388	402	103,6	1.567.395,00	1.423.245,93	567.157,53	36,2
(*) Empresas de Inserção - Formação	152	103	67,8	241.661,00	186.871,55	61.562,07	25,5
Empresas de Inserção - Prémio Integração	10	1	10,0	50.595,00	0,00	0,00	0,0
Programas Ocupacionais - Carenciados				0,00	0,00	0,00	
Programas Ocupacionais - Subsidiados				0,00	0,00	0,00	
Contrato Emprego Inserção	8.463	4.133	48,8	1.417.151,00	483.559,68	130.576,08	9,2
Contrato Emprego Inserção +	2.481	1.659	66,9	7.041.964,00	5.640.877,70	1.919.466,34	27,3
<b>OUTRAS MEDIDAS DE PROMOÇÃO DO EMPREGO</b>	<b>191</b>	<b>129</b>	<b>67,5</b>	<b>728.038,00</b>	<b>576.256,08</b>	<b>266.298,56</b>	<b>36,6</b>
FUNDO DE AJUSTAMENTO À GLOBALIZAÇÃO - FEG				0,00	0,00	0,00	
Apoios à Auto-Colocação				0,00	0,00	0,00	
Apoios à Inserção				0,00	0,00	0,00	
Apoio ao Empreendedorismo				0,00	0,00	0,00	
Planos de Integração				0,00	0,00	0,00	
Prática em Contexto de Trabalho				0,00	0,00	0,00	
Apoios à Contratação				0,00	0,00	0,00	
Bolsa de Formação				0,00	0,00	0,00	
Formação de Animadores de UNIVAS e Clubes de Emprego	33		0,0	2.000,00	0,00	0,00	0,0
<b>PROGRAMA VIDA - EMPREGO</b>	<b>158</b>	<b>129</b>	<b>81,6</b>	<b>726.038,00</b>	<b>576.256,08</b>	<b>266.298,56</b>	<b>36,7</b>
Estágios de Integração Sócio-Profissional	70	67	95,7	310.395,00	241.683,88	130.053,57	41,9
Prémio de Integração Sócio-Profissional	3		0,0	17.608,00	0,00	0,00	0,0
Apoios ao Emprego	85	62	72,9	398.035,00	334.572,20	136.244,99	34,2
Apoios ao Auto-Emprego				0,00	0,00	0,00	
<b>ESTRUTURAS E OUTROS APOIOS PARA PROMOÇÃO DO EMPREGO</b>	<b>-</b>	<b>-</b>		<b>439.239,00</b>	<b>244.334,77</b>	<b>51.648,33</b>	<b>11,8</b>
(**) Promoção do Artesanato - Feiras	12		0,0	60.100,00	43.400,00	0,00	0,0
Prog. para a Promoção dos Ofícios e das Micro-empresas Artesanais - PPART				0,00	0,00	0,00	
(**) PRODESCOOP - Cooperativas - Investimento				0,00	0,00	0,00	
PROM. DE EST. E SERV. DE AP. À INSERÇÃO PROFISSIONAL	-	-	-	379.139,00	200.934,77	51.648,33	13,6
(**) GIP - Gabinetes de Inserção Profissional	33	32	97,0	379.139,00	200.934,77	51.648,33	13,6
<b>TOTAL</b>	<b>14.950</b>	<b>8.084</b>	<b>54,1</b>	<b>24.134.631,00</b>	<b>16.280.354,61</b>	<b>5.772.680,53</b>	<b>23,9</b>

(\*) Número de pessoas envolvidas em componentes de medidas (ex.: majorações em ILE) cuja meta já está contemplada na medida principal.

(\*\*) A execução física destas medidas não é contabilizada em número de abrangidos ou pessoas apoiadas, pelo que não pode ser adicionada à execução das restantes medidas.

(1) Inclui a actividade realizada no âmbito das Iniciativas Locais de Emprego - Serviços de Apoio à Família

<b>FORMAÇÃO PROFISSIONAL</b>	<b>Execução Física</b>			<b>Execução Financeira (Un.: Euros)</b>			
	<b>Meta</b>	<b>Abrangidos</b>	<b>Grau Exec.</b>	<b>Dotação</b>	<b>Cabimento</b>	<b>Pagamento</b>	<b>Grau Exec.</b>
Sistema de Aprendizagem - Gestão Directa	417	279	66,9	1.061.809,00	647.536,12	374.950,45	35,3
Sistema de Aprendizagem - Entidades Externas	134	54	40,3	588.000,00	575.885,76	171.913,00	29,2
Sistema de Aprendizagem - Saldos				0,00	0,00	0,00	
Cursos de Educação e Formação de Jovens	185	75	40,5	451.194,00	244.295,59	103.822,37	23,0
Cursos de Especialização Tecnológica	111	104	93,7	200.264,00	160.716,76	90.236,18	45,1
Reconhecimento e Validação de Competências	2.852	961	33,7	1.374.279,00	1.284.198,57	533.521,16	38,8
Portugal Acolhe	43		0,0	26.000,00	0,00	0,00	0,0
Programa Qualificação-Emprego				0,00	0,00	0,00	
Formação Modular	8.726	5.859	67,1	1.747.954,00	861.233,39	540.604,01	30,9
Cursos de Educação e Formação de Adultos	3.048	2.833	92,9	11.503.578,00	7.960.909,16	3.491.706,57	30,4
Formação de Formadores	114		0,0	11.095,00	0,00	0,00	0,0
Formação para a Inclusão	492	352	71,5	573.114,00	333.693,74	150.299,49	26,2
<b>IEFP, I.P. (Centros de Emprego + Centros de Form. Prof. de Gestão Directa)</b>	<b>16.122</b>	<b>10.517</b>	<b>65,2</b>	<b>17.537.287,00</b>	<b>12.068.469,09</b>	<b>5.457.053,23</b>	<b>31,1</b>
Centros de Gestão Participada				0,00	0,00	0,00	
Ações em Cooperação com Outras Entidades				0,00	0,00	0,00	
<b>TOTAL</b>	<b>16.122</b>	<b>10.517</b>	<b>65,2</b>	<b>17.537.287,00</b>	<b>12.068.469,09</b>	<b>5.457.053,23</b>	<b>31,1</b>

<b>REABILITAÇÃO PROFISSIONAL DE PESSOAS COM DEFICIÊNCIAS E INCAPACIDADES</b>	<b>Execução Física</b>			<b>Execução Financeira (Un.: Euros)</b>			
	<b>Meta</b>	<b>Abrangidos</b>	<b>Grau Exec.</b>	<b>Dotação</b>	<b>Cabimento</b>	<b>Pagamento</b>	<b>Grau Exec.</b>
Aval. e Orientação Prof. de Pessoas com Deficiências e Incapacidades		3		0,00	0,00	0,00	
Form. para Pessoas com Deficiências e Incapacidades - Ações em Cooperação				29.932,00	0,00	0,00	0,0
Adaptação de Postos de Trabalho/Eliminação Barreiras Arquitectónicas	6		0,0	28.925,00	0,00	0,00	0,0
Centro de Emprego Protegido	17	21	123,5	74.937,00	65.266,82	22.380,22	29,9
Contrato de Emprego Apoiado em Entidades Empregadoras/Enclaves	10	24	240,0	0,00	0,00	0,00	
Prémio de Mérito				0,00	0,00	0,00	
Apoio à Colocação e Acompanhamento Pós - Colocação	80	59	73,8	100.000,00	99.973,53	24.262,27	24,3
OED Lisboa				0,00	0,00	0,00	
Sistema de Atribuição de Produtos de Apoio				0,00	0,00	0,00	
Estágio de Inserção para Pessoas c/ Deficiências e Incapacidades	56	2	3,6	291.249,00	7.510,40	3.329,51	1,1
Contrato Emprego-Inserção p/ Pessoas c/ Deficiências e Incapacidades	124	22	17,7	378.243,00	202.265,07	37.973,82	10,0
Avaliação da Incapacidade Decorrente de Acidente de Trabalho				0,00	0,00	0,00	
Apoios a Manutenção e Reintegração de Pessoas com Incapacidade Decorrente de Ac				0,00	0,00	0,00	
Centros e Unidades de Reabilitação Profissional				0,00	0,00	0,00	
Centros de Gestão Participada - Reabilitação				0,00	0,00	0,00	
Organismo Intermédio				0,00	0,00	0,00	
<b>TOTAL</b>	<b>293</b>	<b>131</b>	<b>44,7</b>	<b>903.286,00</b>	<b>375.015,82</b>	<b>87.945,82</b>	<b>9,7</b>

DESIGNAÇÃO DA DESPESA	Execução Física			Execução Financeira (Un.: Euros)				
	Meta a)	Abrangidos b)	Grau Exec. b) / a)	Dotação a)	Cabimento b)	Pagamento c)	Grau Exec. b) / a)	Grau Exec. c) / a)
<b>PROG. 1 - INTERV. ESTRUT. NOS DOMÍNIOS DO EMPREGO E DA FORM. PROF.</b>	<b>19.080</b>	<b>11.925</b>	<b>62,5</b>	<b>29.628.997,00</b>	<b>19.502.482,86</b>	<b>8.081.823,97</b>	<b>65,8</b>	<b>27,3</b>
<b>PROMOÇÃO DA EMPREGABILIDADE E DO EMPREGO</b>	<b>18.750</b>	<b>11.730</b>	<b>62,6</b>	<b>28.709.491,00</b>	<b>18.637.320,52</b>	<b>7.611.422,61</b>	<b>64,9</b>	<b>26,5</b>
<b>PROM. A FORM. QUALIFICANTE E A TRANSIÇÃO P/A VIDA ACTIVA</b>	<b>847</b>	<b>512</b>	<b>60,4</b>	<b>2.301.267,00</b>	<b>1.628.434,23</b>	<b>740.922,00</b>	<b>70,8</b>	<b>32,2</b>
Sistema de Aprendizagem - Gestão Directa	417	279	66,9	1.061.809,00	647.536,12	374.950,45	61,0	35,3
Sistema de Aprendizagem - Entidades Externas	134	54	40,3	588.000,00	575.885,76	171.913,00	97,9	29,2
Sistema de Aprendizagem - Saldos				0,00	0,00	0,00		
Cursos de Educação e Formação de Jovens	185	75	40,5	451.194,00	244.295,59	103.822,37	54,1	23,0
Cursos de Especialização Tecnológica	111	104	93,7	200.264,00	160.716,76	90.236,18	80,3	45,1
<b>FORMAÇÃO AO LONGO DA VIDA E ADAPTABILIDADE</b>	<b>11.640</b>	<b>6.849</b>	<b>58,8</b>	<b>3.190.506,00</b>	<b>2.176.633,39</b>	<b>1.077.843,80</b>	<b>68,2</b>	<b>33,8</b>
Bolsas de Formação da Iniciativa do Trabalhador	19	29	152,6	42.273,00	31.201,43	3.718,63	73,8	8,8
Reconhecimento e Validação de Competências	2.852	961	33,7	1.374.279,00	1.284.198,57	533.521,16	93,4	38,8
Portugal Acolhe	43		0,0	26.000,00	0,00	0,00	0,0	0,0
Formação Modular	8.726	5.859	67,1	1.747.954,00	861.233,39	540.604,01	49,3	30,9
Programa Qualificação-Emprego				0,00	0,00	0,00		
<b>QUALIFICAÇÃO E INSERÇÃO PROF. PARA DESEMPREGADOS</b>	<b>6.162</b>	<b>4.259</b>	<b>69,1</b>	<b>22.635.999,00</b>	<b>14.255.576,33</b>	<b>5.608.032,53</b>	<b>63,0</b>	<b>24,8</b>
Cursos de Educação e Formação de Adultos	3.048	2.833	92,9	11.503.578,00	7.960.909,16	3.491.706,57	69,2	30,4
Estágios Profissionais - Port. 268/1997				0,00	0,00	0,00		
Estágios Profissionais na Administração Pública	6	6	100,0	34.733,00	34.722,44	33.151,47	100,0	95,4
Estágios Profissionais - INOV-ART				0,00	0,00	0,00		
Estágios Profissionais	391	401	102,6	2.008.512,00	1.954.781,54	873.860,53	97,3	43,5
Estágios Profissionais - Qualificação Emprego	466	371	79,6	1.537.508,00	1.265.921,01	466.894,94	82,3	30,4
Estágios Profissionais de níveis III e IV	598	542	90,6	2.328.235,00	2.030.875,31	580.947,77	87,2	25,0
Estágios Profissionais - Port. 92/2011	1.653	106	6,4	5.223.433,00	1.008.366,87	161.471,25	19,3	3,1
<b>PROGRAMA INOV</b>	<b>101</b>	<b>110</b>	<b>108,9</b>	<b>581.719,00</b>	<b>576.676,57</b>	<b>184.624,28</b>	<b>99,1</b>	<b>31,7</b>
Estágios Profissionais - INOV-JOVEM	2	2	100,0	56.403,00	56.041,47	31.090,72	99,4	55,1
Estágios Profissionais - INOV-SOCIAL	99	108	109,1	525.316,00	520.635,10	153.533,56	99,1	29,2
Estágios Profissionais - INOV Mundus				0,00	0,00	0,00		
Estágios Profissionais - INOV EXPORT				0,00	0,00	0,00		
<b>APOIO À CRIAÇÃO DE EMP. NO ÂMBITO DO DESENV. LOCAL E DA ECON. SOCIAL</b>	<b>183</b>	<b>195</b>	<b>106,6</b>	<b>906.411,00</b>	<b>865.162,34</b>	<b>470.401,36</b>	<b>95,4</b>	<b>51,9</b>
<b>APOIO AO INVEST. EM INIC. LOCAIS CRIADORAS DE EMPREGO</b>				<b>356.015,00</b>	<b>348.497,20</b>	<b>107.958,66</b>	<b>97,9</b>	<b>30,3</b>
(1) (*) Programa de Estímulo à Oferta de Emprego - Investimento	17	14	82,4	356.015,00	348.497,20	107.958,66	97,9	30,3
<b>PROGRAMA DE ESTÍMULO À OFERTA DE EMPREGO</b>	<b>142</b>	<b>118</b>	<b>83,1</b>	<b>478.132,00</b>	<b>468.515,74</b>	<b>359.942,70</b>	<b>98,0</b>	<b>75,3</b>
(1) ILE - Criação de Postos de Trabalho	6	14	233,3	128.282,00	128.281,32	98.097,48	100,0	76,5
(1) (*) ILE - Majorações	3		0,0	9.056,00	9.055,14	9.055,14	100,0	100,0
CPE - Criação de Postos de Trabalho				0,00	0,00	0,00		
(*) CPE - Majorações				0,00	0,00	0,00		
Apoios à Contratação		1		0,00	0,00	0,00		
f) (**) Prémio de Igualdade de Oportunidades - Majorações	2		0,0	28.930,00	28.928,90	28.928,90	100,0	100,0
Apoios à criação do Próprio Emprego - PAECPE	136	103	75,7	311.864,00	302.250,38	223.861,18	96,9	71,8
<b>APOIO À INT. NO MERCADO DE TRABALHO</b>		<b>77</b>		<b>0,00</b>	<b>0,00</b>	<b>0,00</b>		
Prémio de Colocação				0,00	0,00	0,00		
Apoios à Contratação para Jovens		63		0,00	0,00	0,00		
Apoios à Contratação para Adultos e Públicos Específicos		14		0,00	0,00	0,00		
Linha de Apoio à Criação de Empresas e de Emprego				0,00	0,00	0,00		
<b>APOIOS À PROMOÇÃO DO ARTESANATO</b>	<b>41</b>		<b>0,0</b>	<b>72.264,00</b>	<b>48.149,40</b>	<b>2.500,00</b>	<b>66,6</b>	<b>3,5</b>
Promoção do Artesanato - Artesãos	41		0,0	12.164,00	4.749,40	2.500,00	39,0	20,6
c) (**) Promoção do Artesanato - Feiras	12		0,0	60.100,00	43.400,00	0,00	72,2	0,0
Prog. para a Promoção dos Ofícios e das Micro-empresas Artesanais - PPART				0,00	0,00	0,00		
<b>APOIO AO DESENVOLVIMENTO COOPERATIVO</b>				<b>0,00</b>	<b>0,00</b>	<b>0,00</b>		
d) (**) PRODESCOOP - Cooperativas - Investimento				0,00	0,00	0,00		
PRODESCOOP - Cooperativas - Criação de Postos de Trabalho				0,00	0,00	0,00		
<b>FUNDO ESCOPEU DE AJUSTAMENTO À GLOBALIZAÇÃO - FEG</b>				<b>0,00</b>	<b>0,00</b>	<b>0,00</b>		
Apoios à Auto-Colocação				0,00	0,00	0,00		
Apoio à Inserção				0,00	0,00	0,00		
Apoio ao Empreendedorismo				0,00	0,00	0,00		
Planos de Integração				0,00	0,00	0,00		
Prática em Contexto de Trabalho				0,00	0,00	0,00		
Apoios à Contratação				0,00	0,00	0,00		
Bolsa de Formação - FEG				0,00	0,00	0,00		
<b>FORMAÇÃO DE AGENTES DA POLÍTICA DE EMPREGO</b>	<b>147</b>		<b>0,0</b>	<b>13.095,00</b>	<b>0,00</b>	<b>0,00</b>	<b>0,0</b>	<b>0,0</b>
<b>FORMAÇÃO DE AGENTES DA POLÍTICA DE EMPREGO</b>	<b>147</b>		<b>0,0</b>	<b>13.095,00</b>	<b>0,00</b>	<b>0,00</b>	<b>0,0</b>	<b>0,0</b>
Formação de Formadores	114		0,0	11.095,00	0,00	0,00	0,0	0,0
Formação de Animadores de UNIVAS e Clubes de Emprego	33		0,0	2.000,00	0,00	0,00	0,0	0,0
<b>ACÇÕES EM COOPERAÇÃO</b>				<b>0,00</b>	<b>0,00</b>	<b>0,00</b>		
Centros de Gestão Participada				<b>0,00</b>	<b>0,00</b>	<b>0,00</b>		
Acções em Cooperação com Outras Entidades				<b>0,00</b>	<b>0,00</b>	<b>0,00</b>		



DESIGNAÇÃO DA DESPESA	Execução Física			Execução Financeira (Un.: Euros)				
	Meta a)	Abrangidos b)	Grau Exec. b) / a)	Dotação a)	Cabimento b)	Pagamento c)	Grau Exec. b) / a)	Grau Exec. c) / a)
<b>PROG. 2 - INTEGRAÇÃO ECON. E SOCIAL DOS GRUPOS SOCIAIS DESFAV.</b>	<b>12.285</b>	<b>6.807</b>	<b>55,4</b>	<b>12.567.068,00</b>	<b>9.020.421,89</b>	<b>3.184.207,28</b>	<b>71,8</b>	<b>25,3</b>
<b>PROMOVER O EMP. E A EMPREGABILIDADE DOS GRUPOS PART. DESFAVORECIDOS</b>	<b>12.285</b>	<b>6.807</b>	<b>55,4</b>	<b>12.567.068,00</b>	<b>9.020.421,89</b>	<b>3.184.207,28</b>	<b>71,8</b>	<b>25,3</b>
<b>ACÇÕES DE DESENV.PESSOAL E PROF. PESSOAS C/DEFICIÊNCIAS E INCAPACIDAD</b>		<b>3</b>		<b>29.932,00</b>	<b>0,00</b>	<b>0,00</b>	<b>0,0</b>	<b>0,0</b>
Aval. e Orientação Prof. de Pessoas com Deficiências e Incapacidades		3		0,00	0,00	0,00		
Form. para Pessoas com Deficiências e Incapacidades - Acções em Cooperação				29.932,00	0,00	0,00	0,0	0,0
<b>APOIOS AO EMPREGO E CONTRATAÇÃO PESSOAS C/DEFICIÊNCIAS E INCAPACIDAD</b>	<b>293</b>	<b>128</b>	<b>43,7</b>	<b>873.354,00</b>	<b>375.015,82</b>	<b>87.945,82</b>	<b>42,9</b>	<b>10,1</b>
Adaptação de Postos de Trabalho/Eliminação Barreiras Arquitectónicas	6		0,0	28.925,00	0,00	0,00	0,0	0,0
Centro de Emprego Protegido	17	21	123,5	74.937,00	65.266,82	22.380,22	87,1	29,9
Contrato de Emprego Apoiado em Entidades Empregadoras/Enclaves	10	24	240,0	0,00	0,00	0,00		
Prémio de Mérito				0,00	0,00	0,00		
Apoio à Colocação e Acompanhamento Pós - Colocação	80	59	73,8	100.000,00	99.973,53	24.262,27	100,0	24,3
OED Lisboa				0,00	0,00	0,00		
Sistema de Atribuição de Produtos de Apoio				0,00	0,00	0,00		
Estágio de Inserção para Pessoas c/ Deficiências e Incapacidades	56	2	3,6	291.249,00	7.510,40	3.329,51	2,6	1,1
Contrato Emprego-Inserção p/ Pessoas c/ Deficiências e Incapacidades	124	22	17,7	378.243,00	202.265,07	37.973,82	53,5	10,0
Avaliação da Incapacidade Decorrente de Acidente de Trabalho				0,00	0,00	0,00		
Apoios a Manutenção e Reintegração de Pessoas com Incapacidade Decorrente de Aciden				0,00	0,00	0,00		
<b>ACÇÕES DE FORM. PROF. DE GRUPOS DESFAVORECIDOS</b>	<b>492</b>	<b>352</b>	<b>71,5</b>	<b>573.114,00</b>	<b>333.693,74</b>	<b>150.299,49</b>	<b>58,2</b>	<b>26,2</b>
Formação para a Inclusão	492	352	71,5	573.114,00	333.693,74	150.299,49	58,2	26,2
<b>PROGRAMA VIDA - EMPREGO</b>	<b>158</b>	<b>129</b>	<b>81,6</b>	<b>726.038,00</b>	<b>576.256,08</b>	<b>266.298,56</b>	<b>79,4</b>	<b>36,7</b>
Estágios de Integração Sócio-Profissional	70	67	95,7	310.395,00	241.683,88	130.053,57	77,9	41,9
Prémio de Integração Sócio-Profissional	3		0,0	17.608,00	0,00	0,00	0,0	0,0
Apoios ao Emprego	85	62	72,9	398.035,00	334.572,20	136.244,99	84,1	34,2
Apoios ao Auto-Emprego				0,00	0,00	0,00		
<b>DESENV. A REDE DE EQUIP. E SERV. DE PROMOÇÃO E DESENV.SOCIAL</b>				<b>0,00</b>	<b>0,00</b>	<b>0,00</b>		
Centros e Unidades de Reabilitação Profissional				0,00	0,00	0,00		
<b>DINAMIZAÇÃO E PROMOÇÃO DO MERCADO SOCIAL DE EMPREGO</b>	<b>11.342</b>	<b>6.195</b>	<b>54,6</b>	<b>10.364.630,00</b>	<b>7.735.456,25</b>	<b>2.679.663,41</b>	<b>74,6</b>	<b>25,9</b>
(*) Empresas de Inserção - Investimento	6		0,0	45.864,00	901,39	901,39	2,0	2,0
Empresas de Inserção - Profissionalização	388	402	103,6	1.567.395,00	1.423.245,93	567.157,53	90,8	36,2
(*) Empresas de Inserção - Formação	152	103	67,8	241.661,00	186.871,55	61.562,07	77,3	25,5
Empresas de Inserção - Prémio Integração	10	1	10,0	50.595,00	0,00	0,00	0,0	0,0
Programas Ocupacionais - Carentiados				0,00	0,00	0,00		
Programas Ocupacionais - Subsidiados				0,00	0,00	0,00		
Contrato Emprego Inserção	8.463	4.133	48,8	1.417.151,00	483.559,68	130.576,08	34,1	9,2
Contrato Emprego Inserção +	2.481	1.659	66,9	7.041.964,00	5.640.877,70	1.919.466,34	80,1	27,3
Centros de Gestão Participada - Reabilitação				0,00	0,00	0,00		
<b>PROG. 3 - INTERV. PARA A ORG.E GESTÃO DO MERC EMP.E DA FORM. PROF.</b>	<b>5.000</b>	<b>2.969</b>	<b>59,4</b>	<b>770.128,00</b>	<b>515.757,33</b>	<b>249.955,39</b>	<b>67,0</b>	<b>32,5</b>
<b>DESENV. E MODERNIZAÇÃO DAS ESTRUTURAS E SERV. DE APOIO AO EMP. E FORM.</b>				<b>750.259,00</b>	<b>507.949,46</b>	<b>248.810,71</b>	<b>67,7</b>	<b>33,2</b>
<b>PROM. DE EST. E SERV. DE AP. À INSERÇÃO PROFISSIONAL</b>				<b>379.139,00</b>	<b>200.934,77</b>	<b>51.648,33</b>	<b>53,0</b>	<b>13,6</b>
b) (**) GIP - Gabinetes de Inserção Profissional	33	32	97,0	379.139,00	200.934,77	51.648,33	53,0	13,6
a) (**) Informação e Orientação Profissional		<b>9.958</b>		<b>0,00</b>	<b>0,00</b>	<b>0,00</b>		
Certificação Profissional				5.000,00	109,99	109,99	2,2	2,2
Estudos e Investigação				25.000,00	0,00	0,00	0,0	0,0
Processos e Métodos Didácticos				0,00	0,00	0,00		
Observatório do Emprego e Formação				0,00	0,00	0,00		
Regime Prest. Desemp. - DL nº220 de 03/11/2006				341.120,00	306.904,70	197.052,39	90,0	57,8
<b>COLOCAÇÃO</b>	<b>5.000</b>	<b>2.969</b>	<b>59,4</b>	<b>2.600,00</b>	<b>0,00</b>	<b>0,00</b>	<b>0,0</b>	<b>0,0</b>
(***) Prod. de Instrumentos Téc. de Sup. à Actividade de Colocação	<b>5.000</b>	<b>2.969</b>	<b>59,4</b>	<b>0,00</b>	<b>0,00</b>	<b>0,00</b>		
<b>COLOCAÇÃO EXTERNA</b>				<b>2.600,00</b>	<b>0,00</b>	<b>0,00</b>	<b>0,0</b>	<b>0,0</b>
Rede Eures				2.600,00	0,00	0,00	0,0	0,0
<b>PRESTAÇÕES TÉCNICAS - METODOLOGIA PNE</b>				<b>17.269,00</b>	<b>7.807,87</b>	<b>1.144,68</b>	<b>45,2</b>	<b>6,6</b>
INSERJOVEM				6.290,00	3.223,57	272,10	51,2	4,3
REAGE				10.979,00	4.584,30	872,58	41,8	7,9
<b>MODERNIZAÇÃO DO SERVIÇO PÚBLICO DE EMPREGO</b>				<b>0,00</b>	<b>0,00</b>	<b>0,00</b>		
Modern. do SPE: Proj. LSE (Livre Serv. P/ Emprego)				0,00	0,00	0,00		
<b>PROG. 4 - RELAÇÕES C/EXTERIOR E ARTICULAÇÃO COM OUTRAS ENTIDADES</b>				<b>239.867,00</b>	<b>8.934,72</b>	<b>8.443,42</b>	<b>3,7</b>	<b>3,5</b>
<b>ACÇÕES CONJUNTAS COM OUTRAS ENTIDADES</b>				<b>164.367,00</b>	<b>6.474,72</b>	<b>6.217,12</b>	<b>3,9</b>	<b>3,8</b>
Diálogo Social				0,00	0,00	0,00		
Participação em Programas Comunitários				0,00	0,00	0,00		
<b>OUTRAS ACÇÕES CONJUNTAS COM OUTRAS ENTIDADES</b>				<b>164.367,00</b>	<b>6.474,72</b>	<b>6.217,12</b>	<b>3,9</b>	<b>3,8</b>
Concursos Diversos				164.367,00	6.474,72	6.217,12	3,9	3,8
Cooperação IEFP, I.P. / Secretariado Nacional de Reabilitação				0,00	0,00	0,00		
Outras Acções				0,00	0,00	0,00		
Cooperação IEFP / Cooperativa António Sérgio				0,00	0,00	0,00		

DESIGNAÇÃO DA DESPESA	Execução Física			Execução Financeira (Un.: Euros)				
	Meta a)	Abrangidos b)	Grau Exec. b) / a)	Dotação a)	Cabimento b)	Pagamento c)	Grau Exec. b) / a)	Grau Exec. c) / a)
<b>COOPERAÇÃO INSTITUCIONAL</b>				<b>0,00</b>	<b>0,00</b>	<b>0,00</b>		
Comissão para a Igualdade no Trabalho e no Emprego (CITE)				0,00	0,00	0,00		
Serviços Sociais do MSST				0,00	0,00	0,00		
Agência Nacional Sócrates e Leonardo da Vinci				0,00	0,00	0,00		
Instituto de Gestão do Fundo Social Europeu (IGFSE)				0,00	0,00	0,00		
Outros Serviços				0,00	0,00	0,00		
Alto Comissariado p/Imigração e Minorias Étnicas				0,00	0,00	0,00		
<b>RELAÇÕES PÚBLICAS</b>				<b>75.500,00</b>	<b>2.460,00</b>	<b>2.226,30</b>	<b>3,3</b>	<b>2,9</b>
Informação para o Exterior				65.000,00	2.460,00	2.226,30	3,8	3,4
Relação Directa com os Utentes				10.500,00	0,00	0,00	0,0	0,0
<b>RELAÇÕES INTERNACIONAIS</b>				<b>0,00</b>	<b>0,00</b>	<b>0,00</b>		
Organizações Internacionais				0,00	0,00	0,00		
COOPERAÇÃO BILATERAL C/ PALOPS				0,00	0,00	0,00		
Cooperação Bilateral com Outros Países e Outras Actividades				0,00	0,00	0,00		
<b>PROG. 5 - GESTÃO E ORGANIZAÇÃO INTERNA</b>				<b>7.611.924,00</b>	<b>4.510.939,34</b>	<b>2.168.726,56</b>	<b>59,3</b>	<b>28,5</b>
<b>INFRA-ESTRUTURAS FÍSICAS</b>				<b>925.827,00</b>	<b>266.840,90</b>	<b>162.282,45</b>	<b>28,8</b>	<b>17,5</b>
Centros de Emprego				56.100,00	9.737,29	250,92	17,4	0,4
Centros de Formação Profissional de Gestão Directa				840.250,00	256.540,27	161.952,81	30,5	19,3
Centros de Formação Profissional de Gestão Participada				0,00	0,00	0,00		
Centro de Reabilitação Profissional de Gestão Directa				0,00	0,00	0,00		
Centro de Reabilitação Profissional de Gestão Participada				0,00	0,00	0,00		
Serviços de Coordenação Central e Regional				20.977,00	78,72	78,72	0,4	0,4
Outras Infra-Estruturas Físicas				8.500,00	484,62	0,00	5,7	0,0
<b>Funcionamento, Organização e Gestão Internas</b>				<b>508.716,00</b>	<b>283.870,88</b>	<b>133.078,48</b>	<b>55,8</b>	<b>26,2</b>
Funcionamento, Organização e Gestão Internas				508.716,00	283.870,88	133.078,48	55,8	26,2
<b>FUNCIONAMENTO - POEFDs E POR</b>				<b>0,00</b>	<b>0,00</b>	<b>0,00</b>		
Funcionamento - POPH				0,00	0,00	0,00		
<b>RECURSOS HUMANOS</b>				<b>21.948,00</b>	<b>9.533,15</b>	<b>4.291,81</b>	<b>43,4</b>	<b>19,6</b>
<b>GESTÃO DE RECURSOS HUMANOS</b>				<b>12.448,00</b>	<b>9.360,00</b>	<b>4.118,75</b>	<b>75,2</b>	<b>33,1</b>
Centros de Emprego				5.528,00	4.800,00	2.234,48	86,8	40,4
Centros de Formação Profissional				2.420,00	2.400,00	1.190,96	99,2	49,2
Centros de Reabilitação Profissional				0,00	0,00	0,00		
Serviços de Coordenação Central e Regional				4.500,00	2.160,00	693,31	48,0	15,4
POR				0,00	0,00	0,00		
Pessoal Deslocado em Diversos Serviços				0,00	0,00	0,00		
<b>DESENVOLVIMENTO DOS RECURSOS HUMANOS</b>				<b>2.000,00</b>	<b>0,00</b>	<b>0,00</b>	<b>0,0</b>	<b>0,0</b>
Formação Interna - Acções				2.000,00	0,00	0,00	0,0	0,0
<b>Acção Social</b>				<b>7.500,00</b>	<b>173,15</b>	<b>173,06</b>	<b>2,3</b>	<b>2,3</b>
<b>INFORMATIZAÇÃO</b>				<b>33.875,00</b>	<b>26.151,05</b>	<b>16.272,90</b>	<b>77,2</b>	<b>48,0</b>
Hardware				27.056,00	21.860,65	14.944,50	80,8	55,2
Software				2.500,00	0,00	0,00	0,0	0,0
Comunicação				0,00	0,00	0,00		
Outros				4.319,00	4.290,40	1.328,40	99,3	30,8
<b>INFORMAÇÃO CIENTÍFICA E DOCUMENTAÇÃO</b>				<b>10.000,00</b>	<b>0,00</b>	<b>0,00</b>	<b>0,0</b>	<b>0,0</b>
<b>INFORMAÇÃO CIENTÍFICA E DOCUMENTAÇÃO</b>				<b>10.000,00</b>	<b>0,00</b>	<b>0,00</b>	<b>0,0</b>	<b>0,0</b>
Informação Científica e Técnica				10.000,00	0,00	0,00	0,0	0,0
Actividade Editorial				0,00	0,00	0,00		
Informação Interna				0,00	0,00	0,00		
<b>GESTÃO DE CENTROS</b>				<b>6.111.558,00</b>	<b>3.924.543,36</b>	<b>1.852.800,92</b>	<b>64,2</b>	<b>30,3</b>
Centros de Emprego				1.373.601,00	969.523,62	423.322,30	70,6	30,8
Centros de Formação Profissional				4.737.957,00	2.955.019,74	1.429.478,62	62,4	30,2
Centros de Reabilitação Profissional				0,00	0,00	0,00		
<b>PROG 6 - OUTROS</b>				<b>0,00</b>	<b>0,00</b>	<b>0,00</b>		
Restituições de Apoios Comunitários				0,00	0,00	0,00		
Cativações				0,00	0,00	0,00		
Constituição de Reserva				0,00	0,00	0,00		
<b>ORGANISMO INTERMÉDIO</b>				<b>0,00</b>	<b>0,00</b>	<b>0,00</b>		
<b>TOTAL</b>				<b>50.817.984,00</b>	<b>33.558.536,14</b>	<b>13.693.156,62</b>	<b>66,0</b>	<b>26,9</b>

(\*) Número de pessoas envolvidas em componentes de medidas (ex.: majorações em ILE) cuja meta já está contemplada na medida principal.

(\*\*) A execução física destas medidas não é contabilizada em número de abrangidos ou pessoas apoiadas, pelo que não pode ser adicionada à execução das restantes medidas.

(\*\*\*) Este número inclui as colocações de desempregados e empregados

(1) Inclui a actividade realizada no âmbito das Iniciativas Locais de Emprego - Serviços de Apoio à Família

Metas e Execução Física Agregadas por:

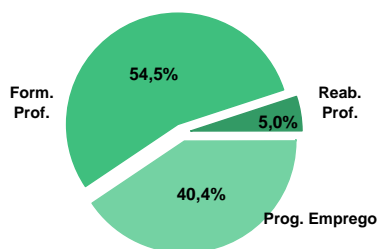
Pessoas:	36.365	21.701
a) Informação e Orientação Profissional:		9.958
b) Estruturas:	33	32
c) Feiras:	12	
d) Cooperativas (Investimento):		
f) Prémios de Igualdade de Oportunidades	2	
g) Programa de Apoio à Iniciativa Privada (PAIPS)		

**DELEGAÇÃO REGIONAL DO ALGARVE**
**EXECUÇÃO FÍSICA E FINANCEIRA**

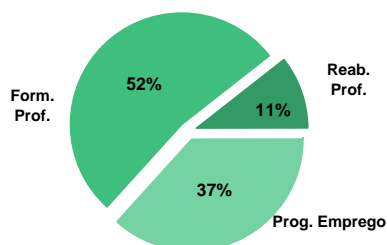
Valores acumulados a 31 de Julho de 2011

ÁREAS DE INTERVENÇÃO	Execução Física			Execução Financeira (Un.: Euros)			
	Meta	Abrangidos	Grau Exec.	Dotação	Cabimento	Pagamento	Grau Exec.
<b>EMPREGO</b>	<b>12.191</b>	<b>6.592</b>	<b>54,1</b>	<b>9.260.125,00</b>	<b>5.582.336,61</b>	<b>2.086.371,59</b>	<b>22,5</b>
Programas de Emprego	6.191	3.338	53,9	9.260.125,00	5.582.336,61	2.086.371,59	22,5
Colocações	6.000	3.254	54,2	0,00	0,00	0,00	
Colocações de Desempregados	-	2.986	-	-	-	-	-
Colocações de Desempregados	-	268	-	-	-	-	-
<b>FORMAÇÃO PROFISSIONAL</b>	<b>7.730</b>	<b>4.502</b>	<b>58,2</b>	<b>6.728.833,00</b>	<b>5.921.536,79</b>	<b>2.988.467,47</b>	<b>44,4</b>
<b>REABILITAÇÃO PROFISSIONAL</b>	<b>516</b>	<b>415</b>	<b>80,4</b>	<b>1.605.463,00</b>	<b>1.290.937,83</b>	<b>595.647,31</b>	<b>46,1</b>
<b>TOTAL</b>	<b>20.437</b>	<b>11.509</b>	<b>56,3</b>	<b>17.594.421,00</b>	<b>12.794.811,23</b>	<b>5.670.486,37</b>	<b>32,2</b>
Informação e Orientação Profissional		5.321		0,00	0,00	0,00	

Abrangidos - Peso relativo



Pagamento - Peso relativo


**MEDIDAS / PROGRAMAS COM MAIOR PESO RELATIVO**

EXECUÇÃO FÍSICA	METAS	ABRANGIDOS	GRAU
Contrato Emprego Inserção	3.623	1.918	52,9
Formação Modular	3.310	1.868	56,4
Reconhec. e Validação de Competências	1.405	370	26,3
Cursos Educação e Formação de Adultos	1.258	1.049	83,4
Estágios Prof. - Qualificação Emprego	1.002	119	11,9
Sist. de Aprendizagem - Gestão Directa	615	556	90,4
Contrato Emprego Inserção +	532	186	35,0
Estágios Profissionais	402	403	100,2
Form.p/ Pessoas c/ Def. - Acções Coop.	400	370	92,5
Portugal Acolhe	381	209	54,9

EXECUÇÃO FINANCEIRA	DOTAÇÃO	CABIMENTO	PAGAMENTO	GRAU PAGAM
Estágios Prof. - Qualificação Emprego	3.351.602,00	848.392,23	223.651,09	6,7
Cursos Educação e Formação de Adultos	2.922.865,00	2.595.417,97	1.369.006,98	46,8
Estágios Profissionais	1.849.188,00	1.744.655,96	613.865,25	33,2
Form.p/ Pessoas c/ Def. - Acções Coop.	1.500.000,00	1.226.752,33	576.887,32	38,5
Sist. Aprendizagem - Entidades Externas	1.419.722,00	1.237.851,51	536.106,31	37,8
Sist. de Aprendizagem - Gestão Directa	1.106.376,00	1.023.132,68	544.392,17	49,2
Contrato Emprego Inserção +	997.475,00	568.703,56	221.893,59	22,2
Estágios Prof. - Qualificação Emprego	984.666,00	920.423,25	296.904,68	30,2
Reconhec. e Validação de Competências	510.000,00	491.400,99	226.173,26	44,3
Formação Modular	467.481,00	385.314,67	233.866,21	50,0

PROGRAMAS DE EMPREGO	Execução Física			Execução Financeira (Un.: Euros)			
	Meta	Abrangidos	Grau Exec.	Dotação	Cabimento	Pagamento	Grau Exec.
<b>PROGRAMAS DE FORMAÇÃO E EMPREGO</b>	<b>1.843</b>	<b>982</b>	<b>53,3</b>	<b>6.928.483,00</b>	<b>4.182.572,89</b>	<b>1.449.776,13</b>	<b>20,9</b>
Bolsas de Formação da Iniciativa do Trabalhador	4	7	175,0	14.905,00	6.266,50	2.179,15	14,6
Estágios Profissionais - Port. 268/1997				3.112,00	3.111,53	3.111,53	100,0
Estágios Profissionais na Administração Pública	13	13	100,0	81.859,00	80.413,45	73.340,86	89,6
Estágios Profissionais - INOV-ART				0,00	0,00	0,00	
Estágios Profissionais - INOV-JOVEM	4		0,0	26.015,00	26.013,20	22.294,65	85,7
Estágios Profissionais - INOV-SOCIAL	58	61	105,2	281.252,00	255.175,15	107.223,10	38,1
Estágios Profissionais - INOV Mundus				0,00	0,00	0,00	
Estágios Profissionais - INOV EXPORT				0,00	0,00	0,00	
Estágios Profissionais	402	403	100,2	1.849.188,00	1.744.655,96	613.865,25	33,2
Estágios Qualificação-Emprego	89	86	96,6	335.884,00	298.121,62	107.205,82	31,9
Estágios Profissionais de níveis III e IV	271	293	108,1	984.666,00	920.423,25	296.904,68	30,2
Estágios Profissionais - Port. 92/2011	1.002	119	11,9	3.351.602,00	848.392,23	223.651,09	6,7
<b>CRIAÇÃO DE EMPREGO E EMPRESAS</b>	<b>103</b>	<b>167</b>	<b>162,1</b>	<b>354.108,00</b>	<b>252.538,34</b>	<b>159.905,39</b>	<b>45,2</b>
(1) (*) Programa de Estímulo à Oferta de Emprego - Investimento	3	3	100,0	175.132,00	141.919,72	65.272,78	37,3
(1) ILE - Criação de Postos de Trabalho	2	3	150,0	72.546,00	22.516,30	22.425,30	30,9
(1) (*) ILE - Majorações				4.530,00	3.018,38	3.018,38	66,6
APE - Criação de Postos de Trabalho				0,00	0,00	0,00	
(*) APE - Majorações				0,00	0,00	0,00	
Apoios à Contratação				0,00	0,00	0,00	
(**) Prémio de Igualdade de Oportunidades - Majorações				0,00	0,00	0,00	
APE - Apoios à criação do Próprio Emprego - PAECPE	67	78	116,4	84.927,00	78.954,94	64.854,67	76,4
Prémio de Colocação				0,00	0,00	0,00	
Apoios à Contratação para Jovens		72		0,00	0,00	0,00	
Apoios à Contratação para Adultos e Públicos Específicos		14		0,00	0,00	0,00	
Linha de Apoio à Criação de Empresas e de Emprego				0,00	0,00	0,00	
Promoção do Artesanato - Artesãos	33		0,0	7.917,00	6.129,00	4.334,26	54,7
PRODESCOOP - Cooperativas - Criação de Postos de Trabalho	1		0,0	9.056,00	0,00	0,00	0,0
<b>MERCADO SOCIAL DE EMPREGO</b>	<b>4.155</b>	<b>2.106</b>	<b>50,7</b>	<b>1.429.177,00</b>	<b>750.926,31</b>	<b>278.687,03</b>	
(*) Empresas de Inserção - Investimento				0,00	0,00	0,00	
Empresas de Inserção - Profissionalização		2		0,00	0,00	0,00	
(*) Empresas de Inserção - Formação				0,00	0,00	0,00	
Empresas de Inserção - Prémio Integração				0,00	0,00	0,00	
Programas Ocupacionais - Carenciados				0,00	0,00	0,00	
Programas Ocupacionais - Subsidiados				0,00	0,00	0,00	
Contrato Emprego Inserção	3.623	1.918	52,9	431.702,00	182.222,75	56.793,44	13,2
Contrato Emprego Inserção +	532	186	35,0	997.475,00	568.703,56	221.893,59	22,2
<b>OUTRAS MEDIDAS DE PROMOÇÃO DO EMPREGO</b>	<b>90</b>	<b>83</b>	<b>92,2</b>	<b>352.302,00</b>	<b>327.895,87</b>	<b>171.920,93</b>	<b>48,8</b>
<b>FUNDO DE AJUSTAMENTO À GLOBALIZAÇÃO - FEG</b>				0,00	0,00	0,00	
Apoios à Auto-Colocação				0,00	0,00	0,00	
Apoios à Inserção				0,00	0,00	0,00	
Apoio ao Empreendedorismo				0,00	0,00	0,00	
Planos de Integração				0,00	0,00	0,00	
Prática em Contexto de Trabalho				0,00	0,00	0,00	
Apoios à Contratação				0,00	0,00	0,00	
Bolsa de Formação				0,00	0,00	0,00	
Formação de Animadores de UNIVAS e Clubes de Emprego				0,00	0,00	0,00	
<b>PROGRAMA VIDA - EMPREGO</b>	<b>90</b>	<b>83</b>	<b>92,2</b>	<b>352.302,00</b>	<b>327.895,87</b>	<b>171.920,93</b>	<b>48,8</b>
Estágios de Integração Sócio-Profissional	50	45	90,0	162.909,00	148.201,73	84.173,93	51,7
Prémio de Integração Sócio-Profissional				0,00	0,00	0,00	
Apoios ao Emprego	40	38	95,0	189.393,00	179.694,14	87.747,00	46,3
Apoios ao Auto-Emprego				0,00	0,00	0,00	
<b>ESTRUTURAS E OUTROS APOIOS PARA PROMOÇÃO DO EMPREGO</b>	<b>-</b>	<b>-</b>		<b>196.055,00</b>	<b>68.403,20</b>	<b>26.082,11</b>	<b>13,3</b>
(**) Promoção do Artesanato - Feiras	1		0,0	2.245,00	1.795,68	0,00	0,0
Prog. para a Promoção dos Ofícios e das Micro-empresas Artesanais - PPART				0,00	0,00	0,00	
(**) PRODESCOOP - Cooperativas - Investimento				0,00	0,00	0,00	
<b>PROM. DE EST. E SERV. DE AP. À INSERÇÃO PROFISSIONAL</b>	<b>-</b>	<b>-</b>	<b>-</b>	<b>193.810,00</b>	<b>66.607,52</b>	<b>26.082,11</b>	<b>13,5</b>
(**) GIP - Gabinetes de Inserção Profissional	17	14	82,4	193.810,00	66.607,52	26.082,11	13,5
<b>TOTAL</b>	<b>6.191</b>	<b>3.338</b>	<b>53,9</b>	<b>9.260.125,00</b>	<b>5.582.336,61</b>	<b>2.086.371,59</b>	<b>22,5</b>

(\*) Número de pessoas envolvidas em componentes de medidas (ex.: majorações em ILE) cuja meta já está contemplada na medida principal.

(\*\*) A execução física destas medidas não é contabilizada em número de abrangidos ou pessoas apoiadas, pelo que não pode ser adicionada à execução das restantes medidas.

(1) Inclui a actividade realizada no âmbito das Iniciativas Locais de Emprego - Serviços de Apoio à Família

<b>FORMAÇÃO PROFISSIONAL</b>	<b>Execução Física</b>			<b>Execução Financeira (Un.: Euros)</b>			
	<b>Meta</b>	<b>Abrangidos</b>	<b>Grau Exec.</b>	<b>Dotação</b>	<b>Cabimento</b>	<b>Pagamento</b>	<b>Grau Exec.</b>
Sistema de Aprendizagem - Gestão Directa	615	556	90,4	1.106.376,00	1.023.132,68	544.392,17	49,2
Sistema de Aprendizagem - Entidades Externas	362	270	74,6	1.419.722,00	1.237.851,51	536.106,31	37,8
Sistema de Aprendizagem - Saldos				0,00	0,00	0,00	
Cursos de Educação e Formação de Jovens	71	19	26,8	65.272,00	39.771,44	27.402,96	42,0
Cursos de Especialização Tecnológica				0,00	0,00	0,00	
Reconhecimento e Validação de Competências	1.405	370	26,3	510.000,00	491.400,99	226.173,26	44,3
Portugal Acolhe	381	209	54,9	18.824,00	10.124,56	6.830,56	36,3
Programa Qualificação-Emprego				0,00	0,00	0,00	
Formação Modular	3.310	1.868	56,4	467.481,00	385.314,67	233.866,21	50,0
Cursos de Educação e Formação de Adultos	1.258	1.049	83,4	2.922.865,00	2.595.417,97	1.369.006,98	46,8
Formação de Formadores	45		0,0	3.800,00	0,00	0,00	0,0
Formação para a Inclusão	283	161	56,9	214.493,00	138.522,97	44.689,02	20,8
<b>IEFP, I.P. (Centros de Emprego + Centros de Form. Prof. de Gestão Directa)</b>	<b>7.730</b>	<b>4.502</b>	<b>58,2</b>	<b>6.728.833,00</b>	<b>5.921.536,79</b>	<b>2.988.467,47</b>	<b>44,4</b>
Centros de Gestão Participada				0,00	0,00	0,00	
Ações em Cooperação com Outras Entidades				0,00	0,00	0,00	
<b>TOTAL</b>	<b>7.730</b>	<b>4.502</b>	<b>58,2</b>	<b>6.728.833,00</b>	<b>5.921.536,79</b>	<b>2.988.467,47</b>	<b>44,4</b>

<b>REABILITAÇÃO PROFISSIONAL DE PESSOAS COM DEFICIÊNCIAS E INCAPACIDADES</b>	<b>Execução Física</b>			<b>Execução Financeira (Un.: Euros)</b>			
	<b>Meta</b>	<b>Abrangidos</b>	<b>Grau Exec.</b>	<b>Dotação</b>	<b>Cabimento</b>	<b>Pagamento</b>	<b>Grau Exec.</b>
Aval. e Orientação Prof. de Pessoas com Deficiências e Incapacidades	26	8	30,8	8.492,00	8.491,78	1.186,53	14,0
Form. para Pessoas com Deficiências e Incapacidades - Ações em Cooperação	400	370	92,5	1.500.000,00	1.226.752,33	576.887,32	38,5
Adaptação de Postos de Trabalho/Eliminação Barreiras Arquitectónicas	3		0,0	3.000,00	0,00	0,00	0,0
Centro de Emprego Protegido				0,00	0,00	0,00	
Contrato de Emprego Apoiado em Entidades Empregadoras/Enclaves	2	2	100,0	8.722,00	8.721,27	0,00	0,0
Prémio de Mérito				0,00	0,00	0,00	
Apoio à Colocação e Acompanhamento Pós - Colocação	55	26	47,3	9.999,00	9.998,34	1.493,21	14,9
OED Lisboa				0,00	0,00	0,00	
Sistema de Atribuição de Produtos de Apoio				0,00	0,00	0,00	
Estágio de Inserção para Pessoas c/ Deficiências e Incapacidades	6	1	16,7	28.250,00	3.250,00	1.785,62	6,3
Contrato Emprego-Inserção p/ Pessoas c/ Deficiências e Incapacidades	24	8	33,3	47.000,00	33.724,11	14.294,63	30,4
Avaliação da Incapacidade Decorrente de Acidente de Trabalho				0,00	0,00	0,00	
Apoios a Manutenção e Reintegração de Pessoas com Incapacidade Decorrente de Ac				0,00	0,00	0,00	
Centros e Unidades de Reabilitação Profissional				0,00	0,00	0,00	
Centros de Gestão Participada - Reabilitação				0,00	0,00	0,00	
Organismo Intermédio				0,00	0,00	0,00	
<b>TOTAL</b>	<b>516</b>	<b>415</b>	<b>80,4</b>	<b>1.605.463,00</b>	<b>1.290.937,83</b>	<b>595.647,31</b>	<b>37,1</b>

DESIGNAÇÃO DA DESPESA	Execução Física			Execução Financeira (Un.: Euros)				
	Meta a)	Abrangidos b)	Grau Exec. b) / a)	Dotação a)	Cabimento b)	Pagamento c)	Grau Exec. b) / a)	Grau Exec. c) / a)
<b>PROG. 1 - INTERV. ESTRUT. NOS DOMÍNIOS DO EMPREGO E DA FORM. PROF.</b>	<b>9.393</b>	<b>5.490</b>	<b>58,4</b>	<b>13.799.176,00</b>	<b>10.219.920,73</b>	<b>4.553.459,97</b>	<b>74,1</b>	<b>33,0</b>
<b>PROMOÇÃO DA EMPREGABILIDADE E DO EMPREGO</b>	<b>9.245</b>	<b>5.323</b>	<b>57,6</b>	<b>13.439.023,00</b>	<b>9.965.586,71</b>	<b>4.393.554,58</b>	<b>74,2</b>	<b>32,7</b>
<b>PROM. A FORM. QUALIFICANTE E A TRANSIÇÃO P/A VIDA ACTIVA</b>	<b>1.048</b>	<b>845</b>	<b>80,6</b>	<b>2.591.370,00</b>	<b>2.300.755,63</b>	<b>1.107.901,44</b>	<b>88,8</b>	<b>42,8</b>
Sistema de Aprendizagem - Gestão Directa	615	556	90,4	1.106.376,00	1.023.132,68	544.392,17	92,5	49,2
Sistema de Aprendizagem - Entidades Externas	362	270	74,6	1.419.722,00	1.237.851,51	536.106,31	87,2	37,8
Sistema de Aprendizagem - Saldos				0,00	0,00	0,00		
Cursos de Educação e Formação de Jovens	71	19	26,8	65.272,00	39.771,44	27.402,96	60,9	42,0
Cursos de Especialização Tecnológica				0,00	0,00	0,00		
<b>FORMAÇÃO AO LONGO DA VIDA E ADAPTABILIDADE</b>	<b>5.100</b>	<b>2.454</b>	<b>48,1</b>	<b>1.011.210,00</b>	<b>893.106,72</b>	<b>469.049,18</b>	<b>88,3</b>	<b>46,4</b>
Bolsas de Formação da Iniciativa do Trabalhador	4	7	175,0	14.905,00	6.266,50	2.179,15	42,0	14,6
Reconhecimento e Validação de Competências	1.405	370	26,3	510.000,00	491.400,99	226.173,26	96,4	44,3
Portugal Acolhe	381	209	54,9	18.824,00	10.124,56	6.830,56	53,8	36,3
Formação Modular	3.310	1.868	56,4	467.481,00	385.314,67	233.866,21	82,4	50,0
Programa Qualificação-Emprego				0,00	0,00	0,00		
<b>QUALIFICAÇÃO E INSERÇÃO PROF. PARA DESEMPREGADOS</b>	<b>3.035</b>	<b>1.963</b>	<b>64,7</b>	<b>9.529.176,00</b>	<b>6.490.536,01</b>	<b>2.687.086,21</b>	<b>68,1</b>	<b>28,2</b>
Cursos de Educação e Formação de Adultos	1.258	1.049	83,4	2.922.865,00	2.595.417,97	1.369.006,98	88,8	46,8
Estágios Profissionais - Port. 268/1997				3.112,00	3.111,53	3.111,53	100,0	100,0
Estágios Profissionais na Administração Pública	13	13	100,0	81.859,00	80.413,45	73.340,86	98,2	89,6
Estágios Profissionais - INOV-ART				0,00	0,00	0,00		
Estágios Profissionais	402	403	100,2	1.849.188,00	1.744.655,96	613.865,25	94,3	33,2
Estágios Profissionais - Qualificação Emprego	89	86	96,6	335.884,00	298.121,62	107.205,82	88,8	31,9
Estágios Profissionais de níveis III e IV	271	293	108,1	984.666,00	920.423,25	296.904,68	93,5	30,2
Estágios Profissionais - Port. 92/2011	1.002	119	11,9	3.351.602,00	848.392,23	223.651,09	25,3	6,7
<b>PROGRAMA INOV</b>	<b>62</b>	<b>61</b>	<b>98,4</b>	<b>307.267,00</b>	<b>281.188,35</b>	<b>129.517,75</b>	<b>91,5</b>	<b>42,2</b>
Estágios Profissionais - INOV-JOVEM	4		0,0	26.015,00	26.013,20	22.294,65	100,0	85,7
Estágios Profissionais - INOV-SOCIAL	58	61	105,2	281.252,00	255.175,15	107.223,10	90,7	38,1
Estágios Profissionais - INOV Mundus				0,00	0,00	0,00		
Estágios Profissionais - INOV EXPORT				0,00	0,00	0,00		
<b>APOIO À CRIAÇÃO DE EMP. NO ÂMBITO DO DESENV. LOCAL E DA ECON. SOCIAL</b>	<b>103</b>	<b>167</b>	<b>162,1</b>	<b>356.353,00</b>	<b>254.334,02</b>	<b>159.905,39</b>	<b>71,4</b>	<b>44,9</b>
<b>APOIO AO INVEST. EM INIC. LOCAIS CRIADORAS DE EMPREGO</b>				<b>175.132,00</b>	<b>141.919,72</b>	<b>65.272,78</b>	<b>81,0</b>	<b>37,3</b>
(1) (*) Programa de Estímulo à Oferta de Emprego - Investimento	3	3	100,0	175.132,00	141.919,72	65.272,78	81,0	37,3
<b>PROGRAMA DE ESTÍMULO À OFERTA DE EMPREGO</b>	<b>69</b>	<b>81</b>	<b>117,4</b>	<b>162.003,00</b>	<b>104.489,62</b>	<b>90.298,35</b>	<b>64,5</b>	<b>55,7</b>
(1) ILE - Criação de Postos de Trabalho	2	3	150,0	72.546,00	22.516,30	22.425,30	31,0	30,9
(1) (*) ILE - Majorações				4.530,00	3.018,38	3.018,38	66,6	66,6
CPE - Criação de Postos de Trabalho				0,00	0,00	0,00		
(*) CPE - Majorações				0,00	0,00	0,00		
Apoios à Contratação				0,00	0,00	0,00		
f) (**) Prémio de Igualdade de Oportunidades - Majorações				0,00	0,00	0,00		
Apoios à criação do Próprio Emprego - PAECPE	67	78	116,4	84.927,00	78.954,94	64.854,67	93,0	76,4
<b>APOIO À INT. NO MERCADO DE TRABALHO</b>		<b>86</b>		<b>0,00</b>	<b>0,00</b>	<b>0,00</b>		
Prémio de Colocação				0,00	0,00	0,00		
Apoios à Contratação para Jovens		72		0,00	0,00	0,00		
Apoios a Contratação para Adultos e Públicos Específicos		14		0,00	0,00	0,00		
Linha de Apoio à Criação de Empresas e de Emprego				0,00	0,00	0,00		
<b>APOIOS À PROMOÇÃO DO ARTESANATO</b>	<b>33</b>		<b>0,0</b>	<b>10.162,00</b>	<b>7.924,68</b>	<b>4.334,26</b>	<b>78,0</b>	<b>42,7</b>
Promoção do Artesanato - Artesãos	33		0,0	7.917,00	6.129,00	4.334,26	77,4	54,7
c) (**) Promoção do Artesanato - Feiras	1		0,0	2.245,00	1.795,68	0,00	80,0	0,0
Prog. para a Promoção dos Ofícios e das Micro-empresas Artesanais - PPART				0,00	0,00	0,00		
<b>APOIO AO DESENVOLVIMENTO COOPERATIVO</b>	<b>1</b>		<b>0,0</b>	<b>9.056,00</b>	<b>0,00</b>	<b>0,00</b>	<b>0,0</b>	<b>0,0</b>
d) (**) PRODESCOOP - Cooperativas - Investimento				0,00	0,00	0,00		
PRODESCOOP - Cooperativas - Criação de Postos de Trabalho	1		0,0	9.056,00	0,00	0,00	0,0	0,0
<b>FUNDO ESCOPEU DE AJUSTAMENTO À GLOBALIZAÇÃO - FEG</b>				<b>0,00</b>	<b>0,00</b>	<b>0,00</b>		
Apoios à Auto-Colocação				0,00	0,00	0,00		
Apoio à Inserção				0,00	0,00	0,00		
Apoio ao Empreendedorismo				0,00	0,00	0,00		
Planos de Integração				0,00	0,00	0,00		
Prática em Contexto de Trabalho				0,00	0,00	0,00		
Apoios à Contratação				0,00	0,00	0,00		
Bolsa de Formação - FEG				0,00	0,00	0,00		
<b>FORMAÇÃO DE AGENTES DA POLÍTICA DE EMPREGO</b>	<b>45</b>		<b>0,0</b>	<b>3.800,00</b>	<b>0,00</b>	<b>0,00</b>	<b>0,0</b>	<b>0,0</b>
<b>FORMAÇÃO DE AGENTES DA POLÍTICA DE EMPREGO</b>	<b>45</b>		<b>0,0</b>	<b>3.800,00</b>	<b>0,00</b>	<b>0,00</b>	<b>0,0</b>	<b>0,0</b>
Formação de Formadores	45		0,0	3.800,00	0,00	0,00	0,0	0,0
Formação de Animadores de UNIVAS e Clubes de Emprego				0,00	0,00	0,00		
<b>ACÇÕES EM COOPERAÇÃO</b>				<b>0,00</b>	<b>0,00</b>	<b>0,00</b>		
Centros de Gestão Participada				0,00	0,00	0,00		
Acções em Cooperação com Outras Entidades				0,00	0,00	0,00		

DESIGNAÇÃO DA DESPESA	Execução Física			Execução Financeira (Un.: Euros)				
	Meta a)	Abrangidos b)	Grau Exec. b) / a)	Dotação a)	Cabimento b)	Pagamento c)	Grau Exec. b) / a)	Grau Exec. c) / a)
<b>PROG. 2 - INTEGRAÇÃO ECON. E SOCIAL DOS GRUPOS SOCIAIS DESFAV.</b>	<b>5.044</b>	<b>2.765</b>	<b>54,8</b>	<b>3.601.435,00</b>	<b>2.508.282,98</b>	<b>1.090.944,29</b>	<b>69,6</b>	<b>30,3</b>
<b>PROMOVER O EMP. E A EMPREGABILIDADE DOS GRUPOS PART. DESFAVORECIDOS</b>	<b>5.044</b>	<b>2.765</b>	<b>54,8</b>	<b>3.601.435,00</b>	<b>2.508.282,98</b>	<b>1.090.944,29</b>	<b>69,6</b>	<b>30,3</b>
<b>ACÇÕES DE DESENV.PESSOAL E PROF. PESSOAS C/DEFICIÊNCIAS E INCAPACIDAD</b>	<b>426</b>	<b>378</b>	<b>88,7</b>	<b>1.508.492,00</b>	<b>1.235.244,11</b>	<b>578.073,85</b>	<b>81,9</b>	<b>38,3</b>
Aval. e Orientação Prof. de Pessoas com Deficiências e Incapacidades	26	8	30,8	8.492,00	8.491,78	1.186,53	100,0	14,0
Form. para Pessoas com Deficiências e Incapacidades - Acções em Cooperação	400	370	92,5	1.500.000,00	1.226.752,33	576.887,32	81,8	38,5
<b>APOIOS AO EMPREGO E CONTRATAÇÃO PESSOAS C/DEFICIÊNCIAS E INCAPACIDAD</b>	<b>90</b>	<b>37</b>	<b>41,1</b>	<b>96.971,00</b>	<b>55.693,72</b>	<b>17.573,46</b>	<b>57,4</b>	<b>18,1</b>
Adaptação de Postos de Trabalho/Eliminação Barreiras Arquitectónicas	3		0,0	3.000,00	0,00	0,00	0,0	0,0
Centro de Emprego Protegido				0,00	0,00	0,00		
Contrato de Emprego Apoiado em Entidades Empregadoras/Enclaves	2	2	100,0	8.722,00	8.721,27	0,00	100,0	0,0
Prémio de Mérito				0,00	0,00	0,00		
Apoio à Colocação e Acompanhamento Pós - Colocação	55	26	47,3	9.998,34	9.998,34	1.493,21	100,0	14,9
OED Lisboa				0,00	0,00	0,00		
Sistema de Atribuição de Produtos de Apoio				0,00	0,00	0,00		
Estágio de Inserção para Pessoas c/ Deficiências e Incapacidades	6	1	16,7	28.250,00	3.250,00	1.785,62	11,5	6,3
Contrato Emprego-Inserção p/ Pessoas c/ Deficiências e Incapacidades	24	8	33,3	47.000,00	33.724,11	14.294,63	71,8	30,4
Avaliação da Incapacidade Decorrente de Acidente de Trabalho				0,00	0,00	0,00		
Apoios a Manutenção e Reintegração de Pessoas com Incapacidade Decorrente de Aciden				0,00	0,00	0,00		
<b>ACÇÕES DE FORM. PROF. DE GRUPOS DESFAVORECIDOS</b>	<b>283</b>	<b>161</b>	<b>56,9</b>	<b>214.493,00</b>	<b>138.522,97</b>	<b>44.689,02</b>	<b>64,6</b>	<b>20,8</b>
Formação para a Inclusão	283	161	56,9	214.493,00	138.522,97	44.689,02	64,6	20,8
<b>PROGRAMA VIDA - EMPREGO</b>	<b>90</b>	<b>83</b>	<b>92,2</b>	<b>352.302,00</b>	<b>327.895,87</b>	<b>171.920,93</b>	<b>93,1</b>	<b>48,8</b>
Estágios de Integração Sócio-Profissional	50	45	90,0	162.909,00	148.201,73	84.173,93	91,0	51,7
Prémio de Integração Sócio-Profissional				0,00	0,00	0,00		
Apoios ao Emprego	40	38	95,0	189.393,00	179.694,14	87.747,00	94,9	46,3
Apoios ao Auto-Emprego				0,00	0,00	0,00		
<b>DESENV. A REDE DE EQUIP. E SERV. DE PROMOÇÃO E DESENV.SOCIAL</b>				<b>0,00</b>	<b>0,00</b>	<b>0,00</b>		
Centros e Unidades de Reabilitação Profissional				0,00	0,00	0,00		
<b>DINAMIZAÇÃO E PROMOÇÃO DO MERCADO SOCIAL DE EMPREGO</b>	<b>4.155</b>	<b>2.106</b>	<b>50,7</b>	<b>1.429.177,00</b>	<b>750.926,31</b>	<b>278.687,03</b>	<b>52,5</b>	<b>19,5</b>
(*) Empresas de Inserção - Investimento				0,00	0,00	0,00		
Empresas de Inserção - Profissionalização		2		0,00	0,00	0,00		
(*) Empresas de Inserção - Formação				0,00	0,00	0,00		
Empresas de Inserção - Prémio Integração				0,00	0,00	0,00		
Programas Ocupacionais - Carenciados				0,00	0,00	0,00		
Programas Ocupacionais - Subsidiados				0,00	0,00	0,00		
Contrato Emprego Inserção	3.623	1.918	52,9	431.702,00	182.222,75	56.793,44	42,2	13,2
Contrato Emprego Inserção +	532	186	35,0	997.475,00	568.703,56	221.893,59	57,0	22,2
Centros de Gestão Participada - Reabilitação				0,00	0,00	0,00		
<b>PROG. 3 - INTERV. PARA A ORG.E GESTÃO DO MERC.EMP.E DA FORM. PROF.</b>	<b>6.000</b>	<b>3.254</b>	<b>54,2</b>	<b>402.795,00</b>	<b>247.633,11</b>	<b>121.188,75</b>	<b>61,5</b>	<b>30,1</b>
<b>DESENV. E MODERNIZAÇÃO DAS ESTRUTURAS E SERV. DE APOIO AO EMP. E FORM.</b>				<b>398.520,00</b>	<b>247.559,97</b>	<b>121.115,61</b>	<b>62,1</b>	<b>30,4</b>
<b>PROM. DE EST. E SERV. DE AP. À INSERÇÃO PROFISSIONAL</b>				<b>193.810,00</b>	<b>66.607,52</b>	<b>26.082,11</b>	<b>34,4</b>	<b>13,5</b>
b) (**) GIP - Gabinetes de Inserção Profissional	17	14	82,4	193.810,00	66.607,52	26.082,11	34,4	13,5
a) (**) Informação e Orientação Profissional		5.321		0,00	0,00	0,00		
Certificação Profissional				5.000,00	2.141,38	1.482,49	42,8	29,6
Estudos e Investigação				0,00	0,00	0,00		
Processos e Métodos Didácticos				0,00	0,00	0,00		
Observatório do Emprego e Formação				0,00	0,00	0,00		
Regime Prest. Desemp. - DL nº220 de 03/11/2006				199.710,00	178.811,07	93.551,01	89,5	46,8
<b>COLOCAÇÃO</b>	<b>6.000</b>	<b>3.254</b>	<b>54,2</b>	<b>4.200,00</b>	<b>0,00</b>	<b>0,00</b>	<b>0,0</b>	<b>0,0</b>
(***) Prod. de Instrumentos Téc. de Sup. à Actividade de Colocação	<b>6.000</b>	<b>3.254</b>	<b>54,2</b>	<b>0,00</b>	<b>0,00</b>	<b>0,00</b>		
<b>COLOCAÇÃO EXTERNA</b>				<b>4.200,00</b>	<b>0,00</b>	<b>0,00</b>	<b>0,0</b>	<b>0,0</b>
Rede Eures				4.200,00	0,00	0,00	0,0	0,0
<b>PRESTAÇÕES TÉCNICAS - METODOLOGIA PNE</b>				<b>75,00</b>	<b>73,14</b>	<b>73,14</b>	<b>97,5</b>	<b>97,5</b>
INSERJOVEM				22,00	21,70	21,70	98,6	98,6
REAGE				53,00	51,44	51,44	97,1	97,1
<b>MODERNIZAÇÃO DO SERVIÇO PÚBLICO DE EMPREGO</b>				<b>0,00</b>	<b>0,00</b>	<b>0,00</b>		
Modern. do SPE: Proj. LSE (Livre Serv. P/ Emprego)				0,00	0,00	0,00		
<b>PROG. 4 - RELAÇÕES C/EXTERIOR E ARTICULAÇÃO COM OUTRAS ENTIDADES</b>				<b>18.780,00</b>	<b>8.780,81</b>	<b>4.066,52</b>	<b>46,8</b>	<b>21,7</b>
<b>ACÇÕES CONJUNTAS COM OUTRAS ENTIDADES</b>				<b>10.930,00</b>	<b>3.894,56</b>	<b>530,27</b>	<b>35,6</b>	<b>4,9</b>
Diálogo Social				0,00	0,00	0,00		
Participação em Programas Comunitários				0,00	0,00	0,00		
<b>OUTRAS ACÇÕES CONJUNTAS COM OUTRAS ENTIDADES</b>				<b>10.930,00</b>	<b>3.894,56</b>	<b>530,27</b>	<b>35,6</b>	<b>4,9</b>
Concursos Diversos				10.930,00	3.894,56	530,27	35,6	4,9
Cooperação IEFP, I.P. / Secretariado Nacional de Reabilitação				0,00	0,00	0,00		
Outras Acções				0,00	0,00	0,00		
Cooperação IEFP / Cooperativa António Sérgio				0,00	0,00	0,00		

DESIGNAÇÃO DA DESPESA	Execução Física			Execução Financeira (Un.: Euros)				
	Meta a)	Abrangidos b)	Grau Exec. b) / a)	Dotação a)	Cabimento b)	Pagamento c)	Grau Exec. b) / a)	Grau Exec. c) / a)
<b>COOPERAÇÃO INSTITUCIONAL</b>				<b>0,00</b>	<b>0,00</b>	<b>0,00</b>		
Comissão para a Igualdade no Trabalho e no Emprego (CITE)				0,00	0,00	0,00		
Serviços Sociais do MSST				0,00	0,00	0,00		
Agência Nacional Sócrates e Leonardo da Vinci				0,00	0,00	0,00		
Instituto de Gestão do Fundo Social Europeu (IGFSE)				0,00	0,00	0,00		
Outros Serviços				0,00	0,00	0,00		
Alto Comissariado p/Imigração e Minorias Étnicas				0,00	0,00	0,00		
<b>RELAÇÕES PÚBLICAS</b>				<b>7.850,00</b>	<b>4.886,25</b>	<b>3.536,25</b>	<b>62,2</b>	<b>45,0</b>
Informação para o Exterior				5.500,00	4.886,25	3.536,25	88,8	64,3
Relação Directa com os Utentes				2.350,00	0,00	0,00	0,0	0,0
<b>RELAÇÕES INTERNACIONAIS</b>				<b>0,00</b>	<b>0,00</b>	<b>0,00</b>		
Organizações Internacionais				0,00	0,00	0,00		
COOPERAÇÃO BILATERAL C/ PALOPS				0,00	0,00	0,00		
Cooperação Bilateral com Outros Países e Outras Actividades				0,00	0,00	0,00		
<b>PROG. 5 - GESTÃO E ORGANIZAÇÃO INTERNA</b>				<b>3.129.694,00</b>	<b>2.277.504,37</b>	<b>1.266.136,35</b>	<b>72,8</b>	<b>40,5</b>
<b>INFRA-ESTRUTURAS FÍSICAS</b>				<b>244.331,00</b>	<b>105.469,33</b>	<b>80.035,96</b>	<b>43,2</b>	<b>32,8</b>
Centros de Emprego				42.098,00	3.591,71	2.887,23	8,5	6,9
Centros de Formação Profissional de Gestão Directa				112.400,00	47.498,52	43.830,81	42,3	39,0
Centros de Formação Profissional de Gestão Participada				0,00	0,00	0,00		
Centro de Reabilitação Profissional de Gestão Directa				0,00	0,00	0,00		
Centro de Reabilitação Profissional de Gestão Participada				0,00	0,00	0,00		
Serviços de Coordenação Central e Regional				8.000,00	3.509,19	3.404,64	43,9	42,6
Outras Infra-Estruturas Físicas				81.833,00	50.869,91	29.913,28	62,2	36,6
<b>Funcionamento, Organização e Gestão Internas</b>				<b>296.185,00</b>	<b>172.332,90</b>	<b>84.550,82</b>	<b>58,2</b>	<b>28,5</b>
Funcionamento, Organização e Gestão Internas				282.923,00	164.169,11	80.249,25	58,0	28,4
<b>FUNCIONAMENTO - POEFDS E POR</b>				<b>13.262,00</b>	<b>8.163,79</b>	<b>4.301,57</b>	<b>61,6</b>	<b>32,4</b>
Funcionamento - POPH				13.262,00	8.163,79	4.301,57	61,6	32,4
<b>RECURSOS HUMANOS</b>				<b>9.480,00</b>	<b>6.763,09</b>	<b>2.720,61</b>	<b>71,3</b>	<b>28,7</b>
<b>GESTÃO DE RECURSOS HUMANOS</b>				<b>7.080,00</b>	<b>6.763,09</b>	<b>2.720,61</b>	<b>95,5</b>	<b>38,4</b>
Centros de Emprego				1.920,00	1.920,00	945,58	100,0	49,2
Centros de Formação Profissional				480,00	163,09	163,09	34,0	34,0
Centros de Reabilitação Profissional				0,00	0,00	0,00		
Serviços de Coordenação Central e Regional				4.680,00	4.680,00	1.611,94	100,0	34,4
POR				0,00	0,00	0,00		
Pessoal Deslocado em Diversos Serviços				0,00	0,00	0,00		
<b>DESENVOLVIMENTO DOS RECURSOS HUMANOS</b>				<b>2.400,00</b>	<b>0,00</b>	<b>0,00</b>	<b>0,0</b>	<b>0,0</b>
Formação Interna - Acções				2.400,00	0,00	0,00	0,0	0,0
<b>Acção Social</b>				<b>0,00</b>	<b>0,00</b>	<b>0,00</b>		
<b>INFORMATIZAÇÃO</b>				<b>13.761,00</b>	<b>10.004,30</b>	<b>764,54</b>	<b>72,7</b>	<b>5,6</b>
Hardware				9.761,00	9.239,76	0,00	94,7	0,0
Software				0,00	0,00	0,00		
Comunicação				0,00	0,00	0,00		
Outros				4.000,00	764,54	764,54	19,1	19,1
<b>INFORMAÇÃO CIENTÍFICA E DOCUMENTAÇÃO</b>				<b>200,00</b>	<b>61,92</b>	<b>41,92</b>	<b>31,0</b>	<b>21,0</b>
<b>INFORMAÇÃO CIENTÍFICA E DOCUMENTAÇÃO</b>				<b>200,00</b>	<b>61,92</b>	<b>41,92</b>	<b>31,0</b>	<b>21,0</b>
Informação Científica e Técnica				200,00	61,92	41,92	31,0	21,0
Actividade Editorial				0,00	0,00	0,00		
Informação Interna				0,00	0,00	0,00		
<b>GESTÃO DE CENTROS</b>				<b>2.565.737,00</b>	<b>1.982.872,83</b>	<b>1.098.022,50</b>	<b>77,3</b>	<b>42,8</b>
Centros de Emprego				1.257.120,00	972.758,07	612.407,07	77,4	48,7
Centros de Formação Profissional				1.308.617,00	1.010.114,76	485.615,43	77,2	37,1
Centros de Reabilitação Profissional				0,00	0,00	0,00		
<b>PROG 6 - OUTROS</b>				<b>0,00</b>	<b>0,00</b>	<b>0,00</b>		
Restituições de Apoios Comunitários				0,00	0,00	0,00		
Cativações				0,00	0,00	0,00		
Constituição de Reserva				0,00	0,00	0,00		
<b>ORGANISMO INTERMÉDIO</b>				<b>0,00</b>	<b>0,00</b>	<b>0,00</b>		
<b>TOTAL</b>				<b>20.951.880,00</b>	<b>15.262.122,00</b>	<b>7.035.795,88</b>	<b>72,8</b>	<b>33,6</b>

(\*) Número de pessoas envolvidas em componentes de medidas (ex.: majorações em ILE) cuja meta já está contemplada na medida principal.

(\*\*) A execução física destas medidas não é contabilizada em número de abrangidos ou pessoas apoiadas, pelo que não pode ser adicionada à execução das restantes medidas.

(\*\*\*) Este número inclui as colocações de desempregados e empregados

(1) Inclui a actividade realizada no âmbito das Iniciativas Locais de Emprego - Serviços de Apoio à Família

Metas e Execução Física Agregadas por:

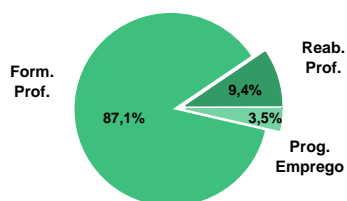
Pessoas:	20.437	11.509
a) Informação e Orientação Profissional:		5.321
b) Estruturas:	17	14
c) Feiras:	1	
d) Cooperativas (Investimento):		
f) Prémios de Igualdade de Oportunidades		
g) Programa de Apoio à Iniciativa Privada (PAIPS)		

**SERVIÇOS CENTRAIS E CENTROS DE GESTÃO PARTICIPADA**
**EXECUÇÃO FÍSICA E FINANCEIRA**

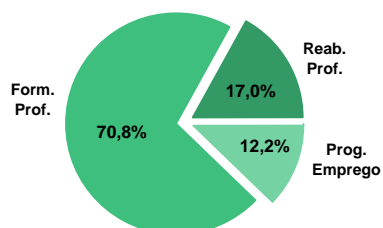
Valores acumulados a 31 de Julho de 2011

ÁREAS DE INTERVENÇÃO	Execução Física			Execução Financeira (Un.: Euros)			
	Meta	Abrangidos	Grau Exec.	Dotação	Cabimento	Pagamento	Grau Exec.
<b>EMPREGO</b>	<b>21.279</b>	<b>2.523</b>	<b>11,9</b>	<b>60.919.536,00</b>	<b>9.044.481,13</b>	<b>8.760.138,77</b>	<b>14,4</b>
Programas de Emprego	21.279	2.523	11,9	60.919.536,00	9.044.481,13	8.760.138,77	14,4
<b>FORMAÇÃO PROFISSIONAL</b>	<b>168.107</b>	<b>62.807</b>	<b>37,4</b>	<b>120.771.330,00</b>	<b>53.371.311,46</b>	<b>50.847.610,73</b>	<b>42,1</b>
REABILITAÇÃO PROFISSIONAL	8.966	6.803	75,9	34.995.854,00	14.646.806,07	12.244.047,50	83,6
<b>TOTAL</b>	<b>198.352</b>	<b>72.133</b>	<b>36,4</b>	<b>216.686.720,00</b>	<b>77.062.598,66</b>	<b>71.851.797,00</b>	<b>33,2</b>
Informação e Orientação Profissional				270.000,00	51.893,70	47.342,70	17,5

Abrangidos - Peso relativo



Pagamento - Peso relativo


**MEDIDAS / PROGRAMAS COM MAIOR PESO RELATIVO**

EXECUÇÃO FÍSICA	METAS	ABRANGIDOS	GRAU
Formação Modular	10.000	0	0,0
Formação Modular	10.000	0	0,0
Estágios Profissionais - INOV-JOVEM	6.500	0	0,0
Linha de Apoio à Criação de Empresas e Err	4.400	2.026	46,0
Apoios à Contratação para Jovens	4.000	0	0,0
Estágios Prof. - Qualificação Emprego	2.642	0	0,0
Apoios à Cont. p/ Adultos e Púb. Específicos	1.200	0	0,0
Ajudas Técnicas e Triciclos	700	0	0,0
Programa Qualificação-Emprego	680	770	113,2
Estágios Profissionais - INOV-SOCIAL	590	0	0,0

EXECUÇÃO FINANCEIRA	DOTAÇÃO	CABIMENTO	PAGAMENTO	GRAU PAGAM
Linha de Apoio à Criação de Empresas e Err	19.364.711,00	165.313,35	165.313,35	0,9
Apoios à Contratação para Jovens	17.070.055,00	4.498.060,00	4.272.622,50	25,0
Apoios à Cont. p/ Adultos e Púb. Específicos	7.929.945,00	2.455.750,00	2.453.250,00	30,9
Estágios Prof. - Qualificação Emprego	6.592.041,00	0,00	0,00	0,0
Cursos Educação e Formação de Adultos	3.659.577,00	0,00	0,00	0,0
Estágios Profissionais - INOV-ART	2.908.546,00	1.550.000,00	1.550.000,00	53,3
Programa Qualificação-Emprego	2.850.000,00	2.850.000,00	1.318.534,32	46,3
Centros e Unidades de Reab. Prof.	2.554.181,00	2.353.635,03	0,00	0,0
Contrato Emprego Inserção +	2.094.044,00	0,00	0,00	0,0
Aval. e Orient. Prof. de Pessoas com Def.	2.000.000,00	0,00	0,00	0,0

PROGRAMAS DE EMPREGO	Execução Física			Execução Financeira (Un.: Euros)			
	Meta	Abrangidos	Grau Exec.	Dotação	Cabimento	Pagamento	Grau Exec.
<b>PROGRAMAS DE FORMAÇÃO E EMPREGO</b>	<b>10.833</b>	<b>497</b>	<b>4,6</b>	<b>12.977.630,00</b>	<b>1.910.357,78</b>	<b>1.853.952,94</b>	<b>14,3</b>
Bolsas de Formação da Iniciativa do Trabalhador				0,00	0,00	0,00	
Estágios Profissionais - Port. 268/1997				0,00	0,00	0,00	
Estágios Profissionais na Administração Pública	81	46	56,8	1.004.611,00	255.748,42	251.648,22	25,0
Estágios Profissionais - INOV-ART	450	172	38,2	2.908.546,00	1.550.000,00	1.550.000,00	53,3
Estágios Profissionais - INOV-JOVEM	6.500		0,0	1.672.430,00	0,00	0,00	0,0
Estágios Profissionais - INOV-SOCIAL	590		0,0	0,00	0,00	0,00	
Estágios Profissionais - INOV Mundus	70	93	132,9	500.000,00	0,00	0,00	0,0
Estágios Profissionais - INOV EXPORT	500	186	37,2	300.002,00	104.609,36	52.304,72	17,4
Estágios Profissionais				0,00	0,00	0,00	
Estágios Qualificação-Emprego				0,00	0,00	0,00	
Estágios Profissionais de níveis III e IV				0,00	0,00	0,00	
Estágios Profissionais - Port. 92/2011	2.642		0,0	6.592.041,00	0,00	0,00	0,0
<b>CRIAÇÃO DE EMPREGO E EMPRESAS</b>	<b>9.880</b>	<b>2.026</b>	<b>20,5</b>	<b>44.502.613,00</b>	<b>7.134.123,35</b>	<b>6.906.185,83</b>	<b>15,5</b>
(1) (*) Programa de Estímulo à Oferta de Emprego - Investimento				0,00	0,00	0,00	
(1) ILE - Criação de Postos de Trabalho				0,00	0,00	0,00	
(1) (*) ILE - Majorações				0,00	0,00	0,00	
APE - Criação de Postos de Trabalho				0,00	0,00	0,00	
(*) APE - Majorações				0,00	0,00	0,00	
Apoios à Contratação				0,00	0,00	0,00	
(**) Prémio de Igualdade de Oportunidades - Majorações				0,00	0,00	0,00	
APE - Apoios à criação do Próprio Emprego - PAECPE				0,00	0,00	0,00	
Prémio de Colocação				0,00	0,00	0,00	
Apoios à Contratação para Jovens	4.000		0,0	17.070.055,00	4.498.060,00	4.272.622,50	25,0
Apoios à Contratação para Adultos e Públicos Específicos	1.200		0,0	7.929.945,00	2.455.750,00	2.453.250,00	30,9
Linha de Apoio à Criação de Empresas e de Emprego	4.400	2.026	46,0	19.364.711,00	165.313,35	165.313,35	0,9
Promoção do Artesanato - Artesãos	231		0,0	71.859,00	15.000,00	14.999,98	20,9
PRODESCOOP - Cooperativas - Criação de Postos de Trabalho	49		0,0	66.043,00	0,00	0,00	0,0
<b>MERCADO SOCIAL DE EMPREGO</b>				<b>2.627.417,00</b>	<b>0,00</b>	<b>0,00</b>	
(*) Empresas de Inserção - Investimento				0,00	0,00	0,00	
Empresas de Inserção - Profissionalização				0,00	0,00	0,00	
(*) Empresas de Inserção - Formação				0,00	0,00	0,00	
Empresas de Inserção - Prémio Integração				0,00	0,00	0,00	
Programas Ocupacionais - Carenciados				0,00	0,00	0,00	
Programas Ocupacionais - Subsidiados				100.000,00	0,00	0,00	0,0
Contrato Emprego Inserção				433.373,00	0,00	0,00	0,0
Contrato Emprego Inserção +				2.094.044,00	0,00	0,00	0,0
<b>OUTRAS MEDIDAS DE PROMOÇÃO DO EMPREGO</b>	<b>566</b>		<b>0,0</b>	<b>519.051,00</b>	<b>0,00</b>	<b>0,00</b>	<b>0,0</b>
FUNDO DE AJUSTAMENTO À GLOBALIZAÇÃO - FEG	566		0,0	519.051,00	0,00	0,00	0,0
Apoios à Auto-Colocação				100.000,00	0,00	0,00	0,0
Apoios à Inserção				3.000,00	0,00	0,00	0,0
Apoio ao Empreendedorismo	202		0,0	289.123,00	0,00	0,00	0,0
Planos de Integração	122		0,0	75.000,00	0,00	0,00	0,0
Prática em Contexto de Trabalho	23		0,0	36.928,00	0,00	0,00	0,0
Apoios à Contratação	139		0,0	15.000,00	0,00	0,00	0,0
Bolsa de Formação	80		0,0	0,00	0,00	0,00	
Formação de Animadores de UNIVAS e Clubes de Emprego				0,00	0,00	0,00	
<b>PROGRAMA VIDA - EMPREGO</b>				<b>0,00</b>	<b>0,00</b>	<b>0,00</b>	
Estágios de Integração Sócio-Profissional				0,00	0,00	0,00	
Prémio de Integração Sócio-Profissional				0,00	0,00	0,00	
Apoios ao Emprego				0,00	0,00	0,00	
Apoios ao Auto-Emprego				0,00	0,00	0,00	
<b>ESTRUTURAS E OUTROS APOIOS PARA PROMOÇÃO DO EMPREGO</b>	<b>-</b>	<b>-</b>		<b>292.825,00</b>	<b>0,00</b>	<b>0,00</b>	<b>0,0</b>
(**) Promoção do Artesanato - Feiras	1		0,0	287.944,00	0,00	0,00	0,0
Prog. para a Promoção dos Ofícios e das Micro-empresas Artesanais - PPART				0,00	0,00	0,00	
(**) PRODESCOOP - Cooperativas - Investimento	18		0,0	4.881,00	0,00	0,00	0,0
<b>PROM. DE EST. E SERV. DE AP. À INSERÇÃO PROFISSIONAL</b>	<b>-</b>	<b>-</b>	<b>-</b>	<b>0,00</b>	<b>0,00</b>	<b>0,00</b>	
(**) GIP - Gabinetes de Inserção Profissional				0,00	0,00	0,00	
<b>TOTAL</b>	<b>21.279</b>	<b>2.523</b>	<b>11,9</b>	<b>60.919.536,00</b>	<b>9.044.481,13</b>	<b>8.760.138,77</b>	<b>14,4</b>

(\*) Número de pessoas envolvidas em componentes de medidas (ex.: majorações em ILE) cuja meta já está contemplada na medida principal.

(\*\*) A execução física destas medidas não é contabilizada em número de abrangidos ou pessoas apoiadas, pelo que não pode ser adicionada à execução das restantes medidas.

(1) Inclui a actividade realizada no âmbito das Iniciativas Locais de Emprego - Serviços de Apoio à Família

FORMAÇÃO PROFISSIONAL	Execução Física			Execução Financeira (Un.: Euros)			
	Meta	Abrangidos	Grau Exec.	Dotação	Cabimento	Pagamento	Grau Exec.
Sistema de Aprendizagem - Gestão Directa				0,00	0,00	0,00	
Sistema de Aprendizagem - Entidades Externas				0,00	0,00	0,00	
Sistema de Aprendizagem - Saldos				0,00	0,00	0,00	
Cursos de Educação e Formação de Jovens				0,00	0,00	0,00	
Cursos de Especialização Tecnológica				0,00	0,00	0,00	
Reconhecimento e Validação de Competências				0,00	0,00	0,00	
Portugal Acolhe				0,00	0,00	0,00	
Programa Qualificação-Emprego	680	770	113,2	2.850.000,00	2.850.000,00	1.318.534,32	46,3
Formação Modular	10.000		0,0	810.285,00	0,00	0,00	0,0
Cursos de Educação e Formação de Adultos	10.000		0,0	3.659.577,00	0,00	0,00	0,0
Formação de Formadores				327.402,00	162.757,18	7.714,43	2,4
Formação para a Inclusão				0,00	0,00	0,00	
<b>IEFP, I.P. (Centros de Emprego + Centros de Form. Prof. de Gestão Directa)</b>	<b>20.680</b>	<b>770</b>	<b>3,7</b>	<b>7.647.264,00</b>	<b>3.012.757,18</b>	<b>1.326.248,75</b>	<b>17,3</b>
Centros de Gestão Participada	127.427	62.037	48,7	99.724.066,00	45.112.694,25	45.112.694,25	45,2
Ações em Cooperação com Outras Entidades	20.000		0,0	13.400.000,00	5.245.860,03	4.408.667,73	32,9
<b>TOTAL</b>	<b>168.107</b>	<b>62.807</b>	<b>37,4</b>	<b>120.771.330,00</b>	<b>53.371.311,46</b>	<b>50.847.610,73</b>	<b>42,1</b>

REABILITAÇÃO PROFISSIONAL DE PESSOAS COM DEFICIÊNCIAS E INCAPACIDADES	Execução Física			Execução Financeira (Un.: Euros)			
	Meta	Abrangidos	Grau Exec.	Dotação	Cabimento	Pagamento	Grau Exec.
Aval. e Orientação Prof. de Pessoas com Deficiências e Incapacidades	550		0,0	2.000.000,00	0,00	0,00	0,0
Form. para Pessoas com Deficiências e Incapacidades - Acções em Cooperação				0,00	0,00	0,00	
Adaptação de Postos de Trabalho/Eliminação Barreiras Arquitectónicas				0,00	0,00	0,00	
Centro de Emprego Protegido				0,00	0,00	0,00	
Contrato de Emprego Apoiado em Entidades Empregadoras/Enclaves				0,00	0,00	0,00	
Prémio de Mérito				97.186,00	29.440,95	1.576,43	1,6
Apoio à Colocação e Acompanhamento Pós - Colocação				0,00	0,00	0,00	
OED Lisboa				150.000,00	126.133,90	104.874,88	69,9
Sistema de Atribuição de Produtos de Apoio	700		0,0	922.398,00	0,00	0,00	0,0
Estágio de Inserção para Pessoas c/ Deficiências e Incapacidades				0,00	0,00	0,00	
Contrato Emprego-Inserção p/ Pessoas c/ Deficiências e Incapacidades				0,00	0,00	0,00	
Avaliação da Incapacidade Decorrente de Acidente de Trabalho				973.545,00	0,00	0,00	0,0
Apoios a Manutenção e Reintegração de Pessoas com Incapacidade Decorrente de Ac				989.964,00	0,00	0,00	0,0
Centros e Unidades de Reabilitação Profissional				2.554.181,00	2.353.635,03	0,00	0,0
Centros de Gestão Participada - Reabilitação	3.333	1.887	56,6	7.308.580,00	3.757.947,63	3.757.947,63	51,4
Organismo Intermédio	4.383	4.916	112,2	20.000.000,00	8.379.648,56	8.379.648,56	41,9
<b>TOTAL</b>	<b>8.966</b>	<b>6.803</b>	<b>75,9</b>	<b>34.995.854,00</b>	<b>14.646.806,07</b>	<b>12.244.047,50</b>	<b>35,0</b>

DESIGNAÇÃO DA DESPESA	Execução Física			Execução Financeira (Un.: Euros)				
	Meta a)	Abrangidos b)	Grau Exec. b) / a)	Dotação a)	Cabimento b)	Pagamento c)	Grau Exec. b) / a)	Grau Exec. c) / a)
<b>PROG. 1 - INTERV. ESTRUT. NOS DOMÍNIOS DO EMPREGO E DA FORM. PROF.</b>	<b>189.386</b>	<b>65.330</b>	<b>34,5</b>	<b>179.063.449,00</b>	<b>62.415.792,59</b>	<b>59.607.749,50</b>	<b>34,9</b>	<b>33,3</b>
<b>PROMOÇÃO DA EMPREGABILIDADE E DO EMPREGO</b>	<b>31.513</b>	<b>1.267</b>	<b>4,0</b>	<b>20.297.492,00</b>	<b>4.760.357,78</b>	<b>3.172.487,26</b>	<b>23,5</b>	<b>15,6</b>
<b>PROM. A FORM. QUALIFICANTE E A TRANSIÇÃO P/A VIDA ACTIVA</b>				<b>0,00</b>	<b>0,00</b>	<b>0,00</b>		
Sistema de Aprendizagem - Gestão Directa				0,00	0,00	0,00		
Sistema de Aprendizagem - Entidades Externas				0,00	0,00	0,00		
Sistema de Aprendizagem - Saldos				0,00	0,00	0,00		
Cursos de Educação e Formação de Jovens				0,00	0,00	0,00		
Cursos de Especialização Tecnológica				0,00	0,00	0,00		
<b>FORMAÇÃO AO LONGO DA VIDA E ADAPTABILIDADE</b>	<b>10.680</b>	<b>770</b>	<b>7,2</b>	<b>3.660.285,00</b>	<b>2.850.000,00</b>	<b>1.318.534,32</b>	<b>77,9</b>	<b>36,0</b>
Bolsas de Formação da Iniciativa do Trabalhador				0,00	0,00	0,00		
Reconhecimento e Validação de Competências				0,00	0,00	0,00		
Portugal Acolhe				0,00	0,00	0,00		
Formação Modular	10.000		0,0	810.285,00	0,00	0,00	0,0	0,0
Programa Qualificação-Emprego	680	770	113,2	2.850.000,00	2.850.000,00	1.318.534,32	100,0	46,3
<b>QUALIFICAÇÃO E INSERÇÃO PROF. PARA DESEMPREGADOS</b>	<b>13.173</b>	<b>218</b>	<b>1,7</b>	<b>14.164.775,00</b>	<b>1.805.748,42</b>	<b>1.801.648,22</b>	<b>12,7</b>	<b>12,7</b>
Cursos de Educação e Formação de Adultos	10.000		0,0	3.659.577,00	0,00	0,00	0,0	0,0
Estágios Profissionais - Port. 268/1997				0,00	0,00	0,00		
Estágios Profissionais na Administração Pública	81	46	56,8	1.004.611,00	255.748,42	251.648,22	25,5	25,0
Estágios Profissionais - INOV-ART	450	172	38,2	2.908.546,00	1.550.000,00	1.550.000,00	53,3	53,3
Estágios Profissionais				0,00	0,00	0,00		
Estágios Profissionais - Qualificação Emprego				0,00	0,00	0,00		
Estágios Profissionais de níveis III e IV				0,00	0,00	0,00		
Estágios Profissionais - Port. 92/2011	2.642		0,0	6.592.041,00	0,00	0,00	0,0	0,0
<b>PROGRAMA INOV</b>	<b>7.660</b>	<b>279</b>	<b>3,6</b>	<b>2.472.432,00</b>	<b>104.609,36</b>	<b>52.304,72</b>	<b>4,2</b>	<b>2,1</b>
Estágios Profissionais - INOV-JOVEM	6.500		0,0	1.672.430,00	0,00	0,00	0,0	0,0
Estágios Profissionais - INOV-SOCIAL	590		0,0	0,00	0,00	0,00		
Estágios Profissionais - INOV Mundus	70	93	132,9	500.000,00	0,00	0,00	0,0	0,0
Estágios Profissionais - INOV EXPORT	500	186	37,2	300.002,00	104.609,36	52.304,72	34,9	17,4
<b>APOIO À CRIAÇÃO DE EMP. NO ÂMBITO DO DESENV. LOCAL E DA ECON. SOCIAL</b>	<b>10.446</b>	<b>2.026</b>	<b>19,4</b>	<b>45.314.489,00</b>	<b>7.134.123,35</b>	<b>6.906.185,83</b>	<b>15,7</b>	<b>15,2</b>
<b>APOIO AO INVEST. EM INIC. LOCAIS CRIADORAS DE EMPREGO</b>				<b>0,00</b>	<b>0,00</b>	<b>0,00</b>		
(1) (*) Programa de Estímulo à Oferta de Emprego - Investimento				0,00	0,00	0,00		
<b>PROGRAMA DE ESTÍMULO À OFERTA DE EMPREGO</b>				<b>0,00</b>	<b>0,00</b>	<b>0,00</b>		
(1) ILE - Criação de Postos de Trabalho				0,00	0,00	0,00		
(1) (*) ILE - Majorações				0,00	0,00	0,00		
CPE - Criação de Postos de Trabalho				0,00	0,00	0,00		
(*) CPE - Majorações				0,00	0,00	0,00		
Apoios à Contratação				0,00	0,00	0,00		
f) (**) Prémio de Igualdade de Oportunidades - Majorações				0,00	0,00	0,00		
Apoios à criação do Próprio Emprego - PAECPE				0,00	0,00	0,00		
<b>APOIO À INT. NO MERCADO DE TRABALHO</b>	<b>9.600</b>	<b>2.026</b>	<b>21,1</b>	<b>44.364.711,00</b>	<b>7.119.123,35</b>	<b>6.891.185,85</b>	<b>16,0</b>	<b>15,5</b>
Prémio de Colocação				0,00	0,00	0,00		
Apoios à Contratação para Jovens	4.000		0,0	17.070.055,00	4.498.060,00	4.272.622,50	26,4	25,0
Apoios a Contratação para Adultos e Públicos Específicos	1.200		0,0	7.929.945,00	2.455.750,00	2.453.250,00	31,0	30,9
Linha de Apoio à Criação de Empresas e de Emprego	4.400	2.026	46,0	19.364.711,00	165.313,35	165.313,35	0,9	0,9
<b>APOIOS À PROMOÇÃO DO ARTESANATO</b>	<b>231</b>		<b>0,0</b>	<b>359.803,00</b>	<b>15.000,00</b>	<b>14.999,98</b>	<b>4,2</b>	<b>4,2</b>
Promoção do Artesanato - Artesãos	231		0,0	71.859,00	15.000,00	14.999,98	20,9	20,9
c) (**) Promoção do Artesanato - Feiras	1		0,0	287.944,00	0,00	0,00	0,0	0,0
Prog. para a Promoção dos Ofícios e das Micro-empresas Artesanais - PPART				0,00	0,00	0,00		
<b>APOIO AO DESENVOLVIMENTO COOPERATIVO</b>	<b>49</b>		<b>0,0</b>	<b>70.924,00</b>	<b>0,00</b>	<b>0,00</b>	<b>0,0</b>	<b>0,0</b>
d) (**) PRODESCOOP - Cooperativas - Investimento	18		0,0	4.881,00	0,00	0,00	0,0	0,0
PRODESCOOP - Cooperativas - Criação de Postos de Trabalho	49		0,0	66.043,00	0,00	0,00	0,0	0,0
<b>FUNDO EUROPEU DE AJUSTAMENTO À GLOBALIZAÇÃO - FEG</b>	<b>566</b>		<b>0,0</b>	<b>519.051,00</b>	<b>0,00</b>	<b>0,00</b>	<b>0,0</b>	<b>0,0</b>
Apoios à Auto-Colocação				100.000,00	0,00	0,00	0,0	0,0
Apoio à Inserção				3.000,00	0,00	0,00	0,0	0,0
Apoio ao Empreendedorismo	202		0,0	289.123,00	0,00	0,00	0,0	0,0
Planos de Integração	122		0,0	75.000,00	0,00	0,00	0,0	0,0
Prática em Contexto de Trabalho	23		0,0	36.928,00	0,00	0,00	0,0	0,0
Apoios à Contratação	139		0,0	15.000,00	0,00	0,00	0,0	0,0
Bolsa de Formação - FEG	80		0,0	0,00	0,00	0,00		
<b>FORMAÇÃO DE AGENTES DA POLÍTICA DE EMPREGO</b>				<b>327.402,00</b>	<b>162.757,18</b>	<b>7.714,43</b>	<b>49,7</b>	<b>2,4</b>
<b>FORMAÇÃO DE AGENTES DA POLÍTICA DE EMPREGO</b>				<b>327.402,00</b>	<b>162.757,18</b>	<b>7.714,43</b>	<b>49,7</b>	<b>2,4</b>
Formação de Formadores				327.402,00	162.757,18	7.714,43	49,7	2,4
Formação de Animadores de UNIVAS e Clubes de Emprego				0,00	0,00	0,00		
<b>ACÇÕES EM COOPERAÇÃO</b>	<b>147.427</b>	<b>62.037</b>	<b>42,1</b>	<b>113.124.066,00</b>	<b>50.358.554,28</b>	<b>49.521.361,98</b>	<b>44,5</b>	<b>43,8</b>
Centros de Gestão Participada	127.427	62.037	48,7	99.724.066,00	45.112.694,25	45.112.694,25	45,2	45,2
Acções em Cooperação com Outras Entidades	20.000		0,0	13.400.000,00	5.245.860,03	4.408.667,73	39,1	32,9

DESIGNAÇÃO DA DESPESA	Execução Física			Execução Financeira (Un.: Euros)				
	Meta a)	Abrangidos b)	Grau Exec. b) / a)	Dotação a)	Cabimento b)	Pagamento c)	Grau Exec. b) / a)	Grau Exec. c) / a)
<b>PROG. 2 - INTEGRAÇÃO ECON. E SOCIAL DOS GRUPOS SOCIAIS DESFAV.</b>	<b>4.583</b>	<b>1.887</b>	<b>41,2</b>	<b>17.623.271,00</b>	<b>6.267.157,51</b>	<b>3.864.398,94</b>	<b>35,6</b>	<b>21,9</b>
<b>PROMOVER O EMP. E A EMPREGABILIDADE DOS GRUPOS PART. DESFAVORECIDOS</b>	<b>4.583</b>	<b>1.887</b>	<b>41,2</b>	<b>17.623.271,00</b>	<b>6.267.157,51</b>	<b>3.864.398,94</b>	<b>35,6</b>	<b>21,9</b>
<b>ACÇÕES DE DESENV.PESSOAL E PROF. PESSOAS C/DEFICIÊNCIAS E INCAPACIDAD</b>	<b>550</b>		<b>0,0</b>	<b>2.000.000,00</b>	<b>0,00</b>	<b>0,00</b>	<b>0,0</b>	<b>0,0</b>
Aval. e Orientação Prof. de Pessoas com Deficiências e Incapacidades	550		0,0	2.000.000,00	0,00	0,00	0,0	0,0
Form. para Pessoas com Deficiências e Incapacidades - Acções em Cooperação				0,00	0,00	0,00		
<b>APOIOS AO EMPREGO E CONTRATAÇÃO PESSOAS C/DEFICIÊNCIAS E INCAPACIDAD</b>	<b>700</b>		<b>0,0</b>	<b>3.133.093,00</b>	<b>155.574,85</b>	<b>106.451,31</b>	<b>5,0</b>	<b>3,4</b>
Adaptação de Postos de Trabalho/Eliminação Barreiras Arquitectónicas				0,00	0,00	0,00		
Centro de Emprego Protegido				0,00	0,00	0,00		
Contrato de Emprego Apoiado em Entidades Empregadoras/Enclaves				0,00	0,00	0,00		
Prémio de Mérito				97.186,00	29.440,95	1.576,43	30,3	1,6
Apoio à Colocação e Acompanhamento Pós - Colocação				0,00	0,00	0,00		
OED Lisboa				150.000,00	126.133,90	104.874,88	84,1	69,9
Sistema de Atribuição de Produtos de Apoio	700		0,0	922.398,00	0,00	0,00	0,0	0,0
Estágio de Inserção para Pessoas c/ Deficiências e Incapacidades				0,00	0,00	0,00		
Contrato Emprego-Inserção p/ Pessoas c/ Deficiências e Incapacidades				0,00	0,00	0,00		
Avaliação da Incapacidade Decorrente de Acidente de Trabalho				973.545,00	0,00	0,00	0,0	0,0
Apoios a Manutenção e Reintegração de Pessoas com Incapacidade Decorrente de Aciden				989.964,00	0,00	0,00	0,0	0,0
<b>ACÇÕES DE FORM. PROF. DE GRUPOS DESFAVORECIDOS</b>				<b>0,00</b>	<b>0,00</b>	<b>0,00</b>		
Formação para a Inclusão				0,00	0,00	0,00		
<b>PROGRAMA VIDA - EMPREGO</b>				<b>0,00</b>	<b>0,00</b>	<b>0,00</b>		
Estágios de Integração Sócio-Profissional				0,00	0,00	0,00		
Prémio de Integração Sócio-Profissional				0,00	0,00	0,00		
Apoios ao Emprego				0,00	0,00	0,00		
Apoios ao Auto-Emprego				0,00	0,00	0,00		
<b>DESENV. A REDE DE EQUIP. E SERV. DE PROMOÇÃO E DESENV.SOCIAL</b>				<b>2.554.181,00</b>	<b>2.353.635,03</b>	<b>0,00</b>	<b>92,1</b>	<b>0,0</b>
Centros e Unidades de Reabilitação Profissional				2.554.181,00	2.353.635,03	0,00	92,1	0,0
<b>DINAMIZAÇÃO E PROMOÇÃO DO MERCADO SOCIAL DE EMPREGO</b>				<b>2.627.417,00</b>	<b>0,00</b>	<b>0,00</b>	<b>0,0</b>	<b>0,0</b>
(*) Empresas de Inserção - Investimento				0,00	0,00	0,00		
Empresas de Inserção - Profissionalização				0,00	0,00	0,00		
(*) Empresas de Inserção - Formação				0,00	0,00	0,00		
Empresas de Inserção - Prémio Integração				0,00	0,00	0,00		
Programas Ocupacionais - Carenciados				0,00	0,00	0,00		
Programas Ocupacionais - Subsidiados				100.000,00	0,00	0,00	0,0	0,0
Contrato Emprego Inserção				433.373,00	0,00	0,00	0,0	0,0
Contrato Emprego Inserção +				2.094.044,00	0,00	0,00	0,0	0,0
Centros de Gestão Participada - Reabilitação	3.333	1.887	56,6	7.308.580,00	3.757.947,63	3.757.947,63	51,4	51,4
<b>PROG. 3 - INTERV. PARA A ORG.E GESTÃO DO MERC EMP.E DA FORM. PROF.</b>				<b>7.867.828,00</b>	<b>452.698,93</b>	<b>147.698,37</b>	<b>5,8</b>	<b>1,9</b>
<b>DESENV. E MODERNIZAÇÃO DAS ESTRUTURAS E SERV. DE APOIO AO EMP. E FORM.</b>				<b>1.590.665,00</b>	<b>130.290,33</b>	<b>80.061,23</b>	<b>8,2</b>	<b>5,0</b>
<b>PROM. DE EST. E SERV. DE AP. À INSERÇÃO PROFISSIONAL</b>				<b>0,00</b>	<b>0,00</b>	<b>0,00</b>		
b) (**) GIP - Gabinetes de Inserção Profissional				0,00	0,00	0,00		
a) (**) Informação e Orientação Profissional				270.000,00	51.893,70	47.342,70	19,2	17,5
Certificação Profissional				0,00	0,00	0,00		
Estudos e Investigação				0,00	0,00	0,00		
Processos e Métodos Didácticos				50.000,00	14.406,01	8.293,94	28,8	16,6
Observatório do Emprego e Formação				253.100,00	7.285,33	4.865,30	2,9	1,9
Regime Prest. Desemp. - DL nº220 de 03/11/2006				1.017.565,00	56.705,29	19.559,29	5,6	1,9
<b>COLOCAÇÃO</b>				<b>131.600,00</b>	<b>27.932,30</b>	<b>11.130,94</b>	<b>21,2</b>	<b>8,5</b>
(***) Prod. de Instrumentos Téc. de Sup. à Actividade de Colocação				0,00	0,00	0,00		
<b>COLOCAÇÃO EXTERNA</b>				<b>131.600,00</b>	<b>27.932,30</b>	<b>11.130,94</b>	<b>21,2</b>	<b>8,5</b>
Rede Eures				131.600,00	27.932,30	11.130,94	21,2	8,5
<b>PRESTAÇÕES TÉCNICAS - METODOLOGIA PNE</b>				<b>0,00</b>	<b>0,00</b>	<b>0,00</b>		
INSERJOVEM				0,00	0,00	0,00		
REAGE				0,00	0,00	0,00		
<b>MODERNIZAÇÃO DO SERVIÇO PÚBLICO DE EMPREGO</b>				<b>6.145.563,00</b>	<b>294.476,30</b>	<b>56.506,20</b>	<b>4,8</b>	<b>0,9</b>
Modern. do SPE; Proj. LSE (Livre Serv. P/ Emprego)				6.145.563,00	294.476,30	56.506,20	4,8	0,9
<b>PROG. 4 - RELAÇÕES C/EXTERIOR E ARTICULAÇÃO COM OUTRAS ENTIDADES</b>				<b>19.217.483,00</b>	<b>11.495.928,94</b>	<b>6.812.561,43</b>	<b>59,8</b>	<b>35,4</b>
<b>ACÇÕES CONJUNTAS COM OUTRAS ENTIDADES</b>				<b>13.273.689,00</b>	<b>9.852.447,74</b>	<b>5.774.736,28</b>	<b>74,2</b>	<b>43,5</b>
Diálogo Social				600.000,00	208.736,65	207.142,48	34,8	34,5
Participação em Programas Comunitários				50.000,00	0,00	0,00	0,0	0,0
<b>OUTRAS ACÇÕES CONJUNTAS COM OUTRAS ENTIDADES</b>				<b>3.923.008,00</b>	<b>2.840.473,57</b>	<b>1.660.603,74</b>	<b>72,4</b>	<b>42,3</b>
Concursos Diversos				1.116.008,00	419.477,60	352.691,72	37,6	31,6
Cooperação IEFP, I.P. / Secretariado Nacional de Reabilitação				120.000,00	0,00	0,00	0,0	0,0
Outras Acções				350.000,00	151.930,00	151.930,00	43,4	43,4
Cooperação IEFP / Cooperativa António Sérgio				2.337.000,00	2.269.065,97	1.155.982,02	97,1	49,5

DESIGNAÇÃO DA DESPESA	Execução Física			Execução Financeira (Un.: Euros)				
	Meta a)	Abrangidos b)	Grau Exec. b) / a)	Dotação a)	Cabimento b)	Pagamento c)	Grau Exec. b) / a)	Grau Exec. c) / a)
<b>COOPERAÇÃO INSTITUCIONAL</b>				<b>8.700.681,00</b>	<b>6.803.237,52</b>	<b>3.906.990,06</b>	<b>78,2</b>	<b>44,9</b>
Comissão para a Igualdade no Trabalho e no Emprego (CITE)				917.100,00	876.799,42	454.486,40	95,6	49,6
Serviços Sociais do MSST				570.563,00	570.563,00	332.828,16	100,0	58,3
Agência Nacional Sócrates e Leonardo da Vinci				607.300,00	607.300,00	303.650,00	100,0	50,0
Instituto de Gestão do Fundo Social Europeu (IGFSE)				1.244.422,00	0,00	0,00	0,0	0,0
Outros Serviços				1.174.171,00	561.450,10	373.535,80	47,8	31,8
Alto Comissariado p/Imigração e Minorias Étnicas				4.187.125,00	4.187.125,00	2.442.489,70	100,0	58,3
<b>RELAÇÕES PÚBLICAS</b>				<b>3.794.999,00</b>	<b>891.595,82</b>	<b>301.928,13</b>	<b>23,5</b>	<b>8,0</b>
Informação para o Exterior				2.364.999,00	675.584,67	127.582,28	28,6	5,4
Relação Directa com os Utentes				1.430.000,00	216.011,15	174.345,85	15,1	12,2
<b>RELAÇÕES INTERNACIONAIS</b>				<b>2.148.795,00</b>	<b>751.885,38</b>	<b>735.897,02</b>	<b>35,0</b>	<b>34,2</b>
Organizações Internacionais				200.000,00	33.736,00	33.646,00	16,9	16,8
COOPERAÇÃO BILATERAL C/ PALOPS				1.763.625,00	667.842,98	651.944,62	37,9	37,0
Cooperação Bilateral com Outros Países e Outras Actividades				185.170,00	50.306,40	50.306,40	27,2	27,2
<b>PROG. 5 - GESTÃO E ORGANIZAÇÃO INTERNA</b>				<b>179.545.623,00</b>	<b>86.470.482,41</b>	<b>68.209.303,74</b>	<b>48,2</b>	<b>38,0</b>
<b>INFRA-ESTRUTURAS FÍSICAS</b>				<b>35.913.892,00</b>	<b>18.409.152,56</b>	<b>7.019.508,47</b>	<b>51,3</b>	<b>19,5</b>
Centros de Emprego				11.629.500,00	6.673.840,02	1.763.151,16	57,4	15,2
Centros de Formação Profissional de Gestão Directa				13.318.392,00	8.660.457,79	3.107.753,38	65,0	23,3
Centros de Formação Profissional de Gestão Participada				7.499.000,00	1.791.887,71	1.358.681,12	23,9	18,1
Centro de Reabilitação Profissional de Gestão Directa				200.000,00	44.575,20	0,00	22,3	0,0
Centro de Reabilitação Profissional de Gestão Participada				276.000,00	170.000,00	170.000,00	61,6	61,6
Serviços de Coordenação Central e Regional				2.991.000,00	1.068.391,84	619.922,81	35,7	20,7
Outras Infra-Estruturas Físicas				0,00	0,00	0,00		
<b>Funcionamento, Organização e Gestão Internas</b>				<b>10.796.515,00</b>	<b>4.338.956,01</b>	<b>2.879.416,94</b>	<b>40,2</b>	<b>26,7</b>
Funcionamento, Organização e Gestão Internas				10.796.515,00	4.338.956,01	2.879.416,94	40,2	26,7
<b>FUNCIONAMENTO - POEFDs E POR</b>				<b>0,00</b>	<b>0,00</b>	<b>0,00</b>		
Funcionamento - POPH				0,00	0,00	0,00		
<b>RECURSOS HUMANOS</b>				<b>122.119.484,00</b>	<b>58.486.704,81</b>	<b>56.676.701,41</b>	<b>47,9</b>	<b>46,4</b>
<b>GESTÃO DE RECURSOS HUMANOS</b>				<b>121.368.827,00</b>	<b>58.268.274,94</b>	<b>56.557.011,19</b>	<b>48,0</b>	<b>46,6</b>
Centros de Emprego				52.982.436,00	24.480.564,52	23.792.707,87	46,2	44,9
Centros de Formação Profissional				34.796.911,00	17.295.784,20	16.760.384,75	49,7	48,2
Centros de Reabilitação Profissional				1.038.793,00	503.911,15	483.845,62	48,5	46,6
Serviços de Coordenação Central e Regional				30.238.233,00	14.862.201,31	14.431.405,05	49,2	47,7
POR				80.392,00	80.387,86	80.387,86	100,0	100,0
Pessoal Deslocado em Diversos Serviços				2.232.062,00	1.045.425,90	1.008.280,04	46,8	45,2
<b>DESENVOLVIMENTO DOS RECURSOS HUMANOS</b>				<b>403.000,00</b>	<b>56.054,50</b>	<b>47.615,50</b>	<b>13,9</b>	<b>11,8</b>
Formação Interna - Acções				403.000,00	56.054,50	47.615,50	13,9	11,8
<b>Acção Social</b>				<b>347.657,00</b>	<b>162.375,37</b>	<b>72.074,72</b>	<b>46,7</b>	<b>20,7</b>
<b>INFORMATIZAÇÃO</b>				<b>10.109.386,00</b>	<b>5.129.242,77</b>	<b>1.584.858,02</b>	<b>50,7</b>	<b>15,7</b>
Hardware				3.066.205,00	904.299,82	232.865,94	29,5	7,6
Software				5.200.000,00	2.966.217,01	725.291,77	57,0	13,9
Comunicação				1.800.000,00	1.251.771,50	623.554,08	69,5	34,6
Outros				43.181,00	6.954,44	3.146,23	16,1	7,3
<b>INFORMAÇÃO CIENTÍFICA E DOCUMENTAÇÃO</b>				<b>606.346,00</b>	<b>106.426,26</b>	<b>48.818,90</b>	<b>17,6</b>	<b>8,1</b>
<b>INFORMAÇÃO CIENTÍFICA E DOCUMENTAÇÃO</b>				<b>606.346,00</b>	<b>106.426,26</b>	<b>48.818,90</b>	<b>17,6</b>	<b>8,1</b>
Informação Científica e Técnica				185.000,00	9.892,83	5.655,02	5,3	3,1
Actividade Editorial				386.346,00	85.611,03	37.702,68	22,2	9,8
Informação Interna				35.000,00	10.922,40	5.461,20	31,2	15,6
<b>GESTÃO DE CENTROS</b>				<b>0,00</b>	<b>0,00</b>	<b>0,00</b>		
Centros de Emprego				0,00	0,00	0,00		
Centros de Formação Profissional				0,00	0,00	0,00		
Centros de Reabilitação Profissional				0,00	0,00	0,00		
<b>PROG 6 - OUTROS</b>				<b>38.356.896,00</b>	<b>175.256,73</b>	<b>149.335,31</b>	<b>0,5</b>	<b>0,4</b>
Restituições de Apoios Comunitários				3.000.000,00	175.256,73	149.335,31	5,8	5,0
Cativações				18.356.896,00	0,00	0,00	0,0	0,0
Constituição de Reserva				17.000.000,00	0,00	0,00	0,0	0,0
<b>ORGANISMO INTERMÉDIO</b>	<b>4.383</b>	<b>4.916</b>	<b>112,2</b>	<b>20.000.000,00</b>	<b>8.379.648,56</b>	<b>8.379.648,56</b>	<b>41,9</b>	<b>41,9</b>
<b>TOTAL</b>				<b>461.674.550,00</b>	<b>175.656.965,67</b>	<b>147.170.695,85</b>	<b>38,0</b>	<b>31,9</b>

(\*) Número de pessoas envolvidas em componentes de medidas (ex.: majorações em ILE) cuja meta já está contemplada na medida principal.

(\*\*) A execução física destas medidas não é contabilizada em número de abrangidos ou pessoas apoiadas, pelo que não pode ser adicionada à execução das restantes medidas.

(\*\*\*) Este número inclui as colocações de desempregados e empregados

(1) Inclui a actividade realizada no âmbito das Iniciativas Locais de Emprego - Serviços de Apoio à Família

Metas e Execução Física Agregadas por:

Pessoas:	198.352	72.133
a) Informação e Orientação Profissional:		
b) Estruturas:		
c) Feiras:	1	
d) Cooperativas (Investimento):	18	
f) Prémios de Igualdade de Oportunidades		
g) Programa de Apoio à Iniciativa Privada (PAIPS)		



