



RELATÓRIO MENSAL

EXECUÇÃO FÍSICA E FINANCEIRA

Valores acumulados a 31 de Janeiro de 2011

RELATÓRIO MENSAL DE EXECUÇÃO FÍSICA E FINANCEIRA**ESTRUTURA****IEFP + CGP, I.P.****COMPARAÇÃO PARA O PERÍODO 2009-2011**

EXECUÇÃO FÍSICA E FINANCEIRA DAS ÁREAS DE INTERVENÇÃO PÁG. 5

EXECUÇÃO FÍSICA E FINANCEIRA POR PROGRAMA E MEDIDA PÁG. 8

ACTIVIDADE DESENVOLVIDA EM 2011

EXECUÇÃO FÍSICA E FINANCEIRA DAS ÁREAS DE INTERVENÇÃO PÁG. 11

EXECUÇÃO FÍSICA E FINANCEIRA POR PROGRAMA E MEDIDA PÁG. 14

SÍNTESE DA EXECUÇÃO FINANCEIRA

RECEITA PÁG. 17

DESPESA POR ORÇAMENTO PARCELAR E PROGRAMA PÁG. 19

NORTE

EXECUÇÃO FÍSICA E FINANCEIRA DAS ÁREAS DE INTERVENÇÃO PÁG. 21

EXECUÇÃO FÍSICA E FINANCEIRA POR PROGRAMA E MEDIDA PÁG. 24

CENTRO

EXECUÇÃO FÍSICA E FINANCEIRA DAS ÁREAS DE INTERVENÇÃO PÁG. 27

EXECUÇÃO FÍSICA E FINANCEIRA POR PROGRAMA E MEDIDA PÁG. 30

LISBOA E VALE DO TEJO

EXECUÇÃO FÍSICA E FINANCEIRA DAS ÁREAS DE INTERVENÇÃO PÁG. 33

EXECUÇÃO FÍSICA E FINANCEIRA POR PROGRAMA E MEDIDA PÁG. 36

ALENTEJO

EXECUÇÃO FÍSICA E FINANCEIRA DAS ÁREAS DE INTERVENÇÃO PÁG. 39

EXECUÇÃO FÍSICA E FINANCEIRA POR PROGRAMA E MEDIDA PÁG. 42

ALGARVE

EXECUÇÃO FÍSICA E FINANCEIRA DAS ÁREAS DE INTERVENÇÃO PÁG. 45

EXECUÇÃO FÍSICA E FINANCEIRA POR PROGRAMA E MEDIDA PÁG. 48

SERVIÇOS CENTRAIS E CENTROS DE GESTÃO PARTICIPADA

EXECUÇÃO FÍSICA E FINANCEIRA POR PROGRAMA E MEDIDA PÁG. 51

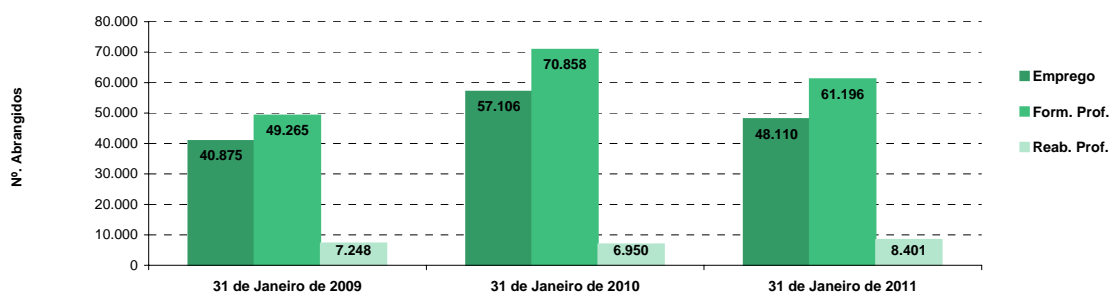
IEFP, I.P. + CGP: COMPARAÇÃO 2009-2011

EXECUÇÃO FÍSICA E FINANCEIRA

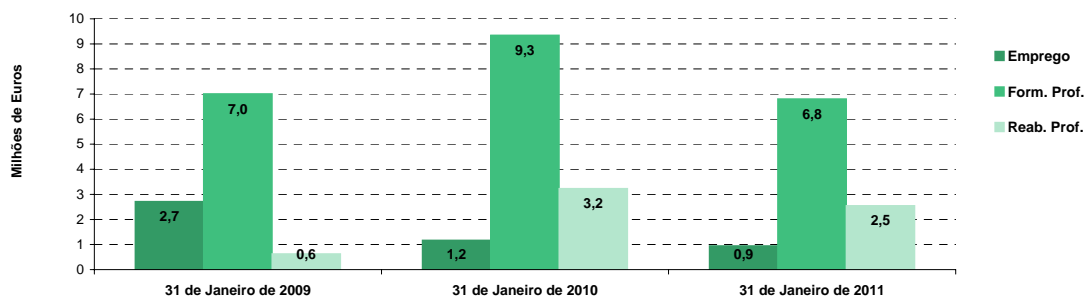
Valores acumulados ao final do período

ÁREAS DE INTERVENÇÃO	31 de Janeiro de 2009		31 de Janeiro de 2010		31 de Janeiro de 2011		Var.% 2009-11		Var.% 2010-11	
	Abrangidos	Pagamento	Abrangidos	Pagamento	Abrangidos	Pagamento	Abrang.	Pagam.	Abrang.	Pagam.
EMPREGO	40.875	2.711.375,13	57.106	1.166.168,25	48.110	945.752,91	17,7	-65,1	-15,8	-18,9
Programas de Emprego	36.833	2.711.375,13	52.731	1.166.168,25	43.939	945.752,91	19,3	-65,1	-16,7	-18,9
Colocações	4.042	0,00	4.375	0,00	4.171	0,00	3,2	-	-4,7	-
Colocações de Desempregados	3.774	-	4.109	-	3.843	-	1,8	-	-6,5	-
Colocações de Empregados	268	-	266	-	328	-	22,4	-	23,3	-
FORMAÇÃO PROFISSIONAL	49.265	7.008.901,36	70.858	9.342.764,60	61.196	6.805.712,90	24,2	-2,9	-13,6	-27,2
REABILITAÇÃO PROFISSIONAL	7.248	628.285,41	6.950	3.227.334,46	8.401	2.545.128,61	15,9	305,1	20,9	-21,1
TOTAL	97.388	10.348.561,90	134.914	13.736.267,31	117.707	10.296.594,42	20,9	-0,5	-12,8	-25,0
Informação e Orientação Profissional	8.033	0,00	7.835	0,00	9.476	0,00	18,0	-	20,9	-

Execução Física por Área de Actividade



Execução Financeira por Área de Actividade



PROGRAMAS DE EMPREGO	31 de Janeiro de 2009		31 de Janeiro de 2010		31 de Janeiro de 2011		Var.% 2009-11		Var.% 2010-11	
	Abrangidos	Pagamento	Abrangidos	Pagamento	Abrangidos	Pagamento	Abrang.	Pagam.	Abrang.	Pagam.
PROGRAMAS DE FORMAÇÃO E EMPREGO	11.795	411.245,41	21.327	364.269,49	17.245	296.167,86	46,2	-28,0	-19,1	-18,7
Bolsas de Formação da Iniciativa do Trabalhador	484	13.415,44	771	19.153,08	993	26.482,74	105,2	97,4	28,8	38,3
Estágios Profissionais - Port. 268/1997	8.350	312.726,33	182	6.525,41		0,00	-100,0	-100,0	-100,0	-100,0
Estágios Profissionais para Luso Descendentes	7	0,00		0,00		0,00	-100,0	-	-	-
Estágios Profissionais na Administração Pública		0,00		0,00	160	6.316,27	-	-	-	-
Estágios Profissionais - INOV-ART		0,00	229	0,00	172	0,00	-	-	-24,9	-
Estágios Profissionais - PECSRL	12	0,00	1	0,00		0,00	-100,0	-	-100,0	-
Estágios Profissionais - INOV-JOVEM	2.942	85.103,64	5.801	55.851,66	112	35.420,32	-96,2	-58,4	-98,1	-36,6
Estágios Profissionais - INOV-SOCIAL	-	-		0,00	1.082	29.307,67	-	-	-	-
Estágios Profissionais - INOV EXPORT	-	-		-	186	0,00	-	-	-	-
Estágios Profissionais	-	-	12.651	255.607,65	8.546	186.241,69	-	-	-32,4	-27,1
Estágios Qualificação-Emprego	-	-	1.692	27.131,69	1.789	6.504,49	-	-	5,7	-76,0
Estágios Profissionais de níveis III e IV	-	-	-	-	4.205	5.894,68	-	-	-	-
CRIAÇÃO DE EMPREGO E EMPRESAS	181	357.355,69	618	681.704,58	2.141	577.853,50	1.082,9	61,7	246,4	-15,2
(1) (*) Programa de Estímulo à Oferta de Emprego - Investimento	57	165.991,21	58	169.309,48	12	33.787,29	-78,9	-79,6	-79,3	-80,0
(1) ILE - Criação de Postos de Trabalho	81	132.054,66	103	102.361,04	17	37.729,80	-79,0	-71,4	-83,5	-63,1
(1) (*) ILE - Majorações	23	13.226,74	19	13.497,68	2	3.018,38	-91,3	-77,2	-89,5	-77,6
CPE - Criação de Postos de Trabalho	70	9.919,56	36	0,00		0,00	-100,0	-100,0	-100,0	-
Apoios à Contratação	27	34.789,32	2	50.306,40	1	0,00	-96,3	-100,0	-50,0	-100,0
(*) Apoios à Contratação - Majorações	1	0,00		0,00		0,00	-100,0	-	-	-
Apoio à Conversão de Contratos	2	0,00		0,00		0,00	-100,0	-	-	-
Apoios à criação do Próprio Emprego - PAECEPE	-	-	181	10.546,82	73	22.095,41	-	-	-59,7	109,5
Prémio de Colocação		0,00	6	2.515,32		0,00	-	-	-100,0	-100,0
Apoios à Contratação para Jovens	-	-	198	230.750,00	402	247.750,00	-	-	103,0	7,4
Apoios à Cont. para Adultos e Públicos Esp.	-	-	84	100.500,00	155	232.500,00	-	-	84,5	131,3
Linha de Apoio à Criação de Empresas e Emprego	-	-		0,00	1.493	0,00	-	-	-	-
Promoção do Artesanato - Artesãos		1.374,20	8	1.917,84		972,62	-	-29,2	-100,0	-49,3
PRODESCOOP - Cooperativas - Criação de Postos de Trabalho	1	0,00		0,00		0,00	-100,0	-	-	-
MERCADO SOCIAL DE EMPREGO	24.331	1.816.058,19	30.216	82.791,73	24.414	36.909,76	0,3	-98,0	-19,2	-55,4
(*) Empresas de Inserção - Investimento	5	0,00	9	0,00		0,00	-100,0	-	-100,0	-
Empresas de Inserção - Profissionalização	2.369	33.512,11	2.386	55.167,58	2.403	0,00	1,4	-100,0	0,7	-100,0
(*) Empresas de Inserção - Formação	154	6.915,64	111	12.261,55		0,00	-100,0	-100,0	-100,0	-100,0
Empresas de Inserção - Prémio Integração	1	5.030,64	4	0,00		0,00	-100,0	-100,0	-100,0	-
(2) Programas Ocupacionais - Carenciados	2.218	73.179,43	77	3.429,17	1	0,00	-100,0	-100,0	-98,7	-100,0
Programas Ocupacionais - Subsidiados	19.720	1.697.420,37	2.096	0,00	17	0,00	-99,9	-100,0	-99,2	-
Contrato Emprego Inserção	-	-	21.310	4.052,83	17.900	5.958,63	-	-	-16,0	47,0
Contrato Emprego Inserção +	-	-	4.343	7.880,60	4.093	30.951,13	-	-	-5,8	292,8
Despacho Conjunto MAI/MTSS - Prevenção de Fogos Florestais	23	0,00		0,00		0,00	-100,0	-	-	-
OUTRAS MEDIDAS DE PROMOÇÃO DO EMPREGO	526	96.578,11	570	28.206,59	139	30.420,97	-73,6	-68,5	-75,6	7,9
FUNDO DE AJUSTAMENTO À GLOBALIZAÇÃO - FEG		0,00		9.415,12	139	0,00				
Apoios à Auto-Colocação		0,00		0,00	15	0,00	-	-	-	-
Apoios à Inserção	-	-		2.117,83		0,00	-	-	-	-100,0
Apoio ao Empreendedorismo	-	-		6.308,33	1	0,00	-	-	-	-100,0
Planos de Integração	-	-		988,96	61	0,00	-	-	-	-100,0
Prática em Contexto de Trabalho	-	-		0,00	1	0,00	-	-	-	-
Apoios à Contratação	-	-		0,00	2	0,00	-	-	-	-
Bolsa de Formação		0,00		0,00	59	0,00	-	-	-	-
PROGRAMA VIDA - EMPREGO	526	96.578,11	570	18.791,47		30.420,97	-100,0	-68,5	-100,0	61,9
Despesas com Pessoal		24.500,26		0,00		0,00	-	-100,0	-	-
Funcionamento - Agências Regionais		48,49		0,00		0,00	-	-100,0	-	-
Mediação para a Formação e o Emprego	13	6.155,41		0,00		0,00	-100,0	-100,0	-	-
Estágios de Integração Sócio-Profissional	212	15.133,37	260	6.921,72		10.720,25	-100,0	-29,2	-100,0	54,9
Apoios ao Emprego	301	50.740,58	310	11.869,75		19.700,72	-100,0	-61,2	-100,0	66,0
ESTRUTURAS E OUTROS APOIOS PARA PROMOÇÃO DO EMPREGO	-	30.137,73	-	9.195,86	-	4.400,82	-	-85,4	-	-52,1
(**) Prog. para a Promoção dos Ofícios e das Micro-empresas Artesanais - PPART	-	-		979,16		544,00	-	-	-	-44,4
PROM. DE EST. E SERV. DE AP. À INSERÇÃO PROFISSIONAL	-	30.137,73	-	8.216,70	-	3.856,82	-	-87,2	-	-53,1
(**) Unidades de Inserção na Vida Activa (UNIVAS)	267	30.137,73	259	0,00	3	0,00	-98,9	-100,0	-98,8	-
(**) Clubes de Emprego	14	0,00	14	0,00		0,00	-100,0	-	-100,0	-
(**) GIP - Gabinetes de Inserção Profissional	-	-	402	8.216,70		3.856,82	-	-	-100,0	-53,1
TOTAL	36.833	2.711.375,13	52.731	1.166.168,25	43.939	945.752,91	19,3	-65,1	-16,7	-18,9

(*) Número de pessoas envolvidas em componentes de medidas (ex.: majorações em ILE) cuja meta já está contemplada na medida principal.

(**) A execução física destas medidas não é contabilizada em número de abrangidos ou pessoas apoiadas, pelo que não pode ser adicionada à execução das restantes medidas.

(1) A partir de 2007, a actividade física e financeira realizada em Iniciativas Locais de Emprego (ILE) no âmbito dos Serviços de Apoio à Família é registada nas correspondentes rubricas ao abrigo do PEOE.

FORMAÇÃO PROFISSIONAL	31 de Janeiro de 2009		31 de Janeiro de 2010		31 de Janeiro de 2011		Var.% 2009-11		Var.% 2010-11	
	Abrangidos	Pagamento	Abrangidos	Pagamento	Abrangidos	Pagamento	Abrang.	Pagam.	Abrang.	Pagam.
Sistema de Aprendizagem - Gestão Directa	7.238	115.445,36	7.448	97.601,61	7.235	121.348,50	0,0	5,1	-2,9	24,3
Sistema de Aprendizagem - Entidades Externas	2.537	0,00	5.578	245.853,43	7.997	1.547.344,59	215,2	-	43,4	529,4
Cursos de Educação e Formação de Jovens	4.081	58.011,35	3.542	38.332,02	3.555	68.347,34	-12,9	17,8	0,4	78,3
Cursos de Especialização Tecnológica	16	0,00	41	0,00	66	0,00	312,5	-	61,0	-
Reconhecimento e Validação de Competências	517	16.068,13	822	5.570,54	621	19.108,96	20,1	18,9	-24,5	243,0
Portugal Acolhe	813	6.742,71	361	2.834,02	377	2.892,44	-53,6	-57,1	4,4	2,1
Formação Modular	4.629	71.962,81	12.379	80.874,48	11.159	99.322,11	141,1	38,0	-9,9	22,8
Programa Qualificação-Emprego	-	-	1.027	414.291,90	-	0,00	-	-	-100,0	-100,0
Cursos de Educação e Formação de Adultos	15.666	206.747,10	20.024	208.960,20	15.443	331.186,52	-1,4	60,2	-22,9	58,5
Formação de Formadores	16	350,00	172	1.020,00	29	0,00	81,3	-100,0	-83,1	-100,0
Formação Especial	14	0,00	13	0,00	-	0,00	-100,0	-	-100,0	-
Formação para a Inclusão	-	0,00	27	0,00	16	0,00	-	-	-40,7	-
IEFP, I.P. (Centros de Emprego + Centros de Formação Profissional de Gestão)	35.527	475.327,46	51.434	1.095.338,20	46.498	2.189.550,46	30,9	360,6	-9,6	99,9
Centros de Gestão Participada	13.738	6.308.573,90	19.424	7.872.426,40	14.698	4.368.662,44	7,0	-30,8	-24,3	-44,5
Acções em Cooperação com Outras Entidades	-	225.000,00	-	375.000,00	-	247.500,00	-	10,0	-	-34,0
TOTAL	49.265	7.008.901,36	70.858	9.342.764,60	61.196	6.805.712,90	24,2	-2,9	-13,6	-27,2

REABILITAÇÃO PROFISSIONAL DE PESSOAS COM DEFICIÊNCIA	31 de Janeiro de 2009		31 de Janeiro de 2010		31 de Janeiro de 2011		Var.% 2009-11		Var.% 2010-11	
	Abrangidos	Pagamento	Abrangidos	Pagamento	Abrangidos	Pagamento	Abrang.	Pagam.	Abrang.	Pagam.
Aval. e Orientação Prof. de Pessoas com Deficiência	365	55,05	350	106,80	65	48,47	-82,2	-12,0	-81,4	-54,6
Pré-Profissionalização	158	0,00	149	0,00	-	0,00	-100,0	-	-100,0	-
Form. para Pessoas com Deficiência - Acções em Cooperação	4.463	0,00	4.322	5.366,95	1.352	0,00	-69,7	-	-68,7	-100,0
Readaptação ao Trabalho	51	0,00	51	0,00	-	0,00	-100,0	-	-100,0	-
Incentivos ao Emp. de Pess. com Deficiência	9	18.569,37	-	4.281,00	2	0,00	-77,8	-100,0	-	-100,0
Emprego Protegido - Cent. de Emp. Protegido	253	0,00	236	0,00	233	0,00	-7,9	-	-1,3	-
Emprego Protegido - Enclaves	166	0,00	164	0,00	151	0,00	-9,0	-	-7,9	-
Apoio à Colocação e Acompanhamento Pós - Colocação	1.029	0,00	998	0,00	1.052	0,00	2,2	-	5,4	-
Ajudas Técnicas e Triciclos	3	9.744,74	4	0,00	-	0,00	-100,0	-100,0	-100,0	-
Centros de Gestão Participada - Reabilitação	751	599.916,25	676	605.914,75	630	324.002,67	-16,1	-46,0	-6,8	-46,5
Organismo Intermédio	-	0,00	-	2.611.664,96	4.916	2.221.077,47	-	-	-	-15,0
TOTAL	7.248	628.285,41	6.950	3.227.334,46	8.401	2.545.128,61	15,9	305,1	20,9	-21,1

COMPARAÇÃO 2009-2011: EXECUÇÃO FÍSICA E FINANCEIRA POR PROGRAMA E MEDIDA												Página 1/3	
DESIGNAÇÃO DA DESPESA			31 de Janeiro de 2009		31 de Janeiro de 2010		31 de Janeiro de 2011		Var.% 2009-11		Var.% 2010-11		
			Abrangidos	Pagamento	Abrangidos	Pagamento	Abrangidos	Pagamento	Abrang.	Pagam.	Abrang.	Pagam.	
PROG. 1 - INTERV. ESTRUT. NOS DOMÍNIOS DO EMPREGO E DA FORM. PROF.			61.227	7.777.502,46	92.763	10.399.132,95	80.705	7.680.278,26	31,8	-1,3	-13,0	-26,1	
PROMOÇÃO DA EMPREGABILIDADE E DO EMPREGO			47.292	886.222,87	72.549	1.458.587,69	63.698	2.485.718,32	34,7	180,5	-12,2	70,4	
PROM. A FORM. QUALIFICANTE E A TRANSIÇÃO P/A VIDA ACTIVA			13.872	173.456,71	16.609	381.787,06	18.853	1.737.040,43	35,9	901,4	13,5	355,0	
Sistema de Aprendizagem - Gestão Directa			7.238	115.445,36	7.448	97.601,61	7.235	121.348,50	0,0	5,1	-2,9	24,3	
Sistema de Aprendizagem - Entidades Externas			2.537	0,00	5.578	245.853,43	7.997	1.547.344,59	215,2	-	43,4	529,4	
Cursos de Educação e Formação de Jovens			4.081	58.011,35	3.542	38.332,02	3.555	68.347,34	-12,9	17,8	0,4	78,3	
Cursos de Especialização Tecnológica			16	0,00	41	0,00	66	0,00	312,5	-	61,0	-	
FORMAÇÃO AO LONGO DA VIDA E ADAPTABILIDADE			6.443	108.189,09	15.360	522.724,02	13.150	147.806,25	104,1	36,6	-14,4	-71,7	
Bolsas de Formação da Iniciativa do Trabalhador			484	13.415,44	771	19.153,08	993	26.482,74	105,2	97,4	28,8	38,3	
Reconhecimento e Validação de Competências			517	16.068,13	822	5.570,54	621	19.108,96	20,1	18,9	-24,5	243,0	
Portugal Acolhe			813	6.742,71	361	2.834,02	377	2.892,44	-53,6	-57,1	4,4	2,1	
Formação Modular			4.629	71.962,81	12.379	80.874,48	11.159	99.322,11	141,1	38,0	-9,9	22,8	
Programa Qualificação-Emprego			-	-	1.027	414.291,90	-	0,00	-	-	-100,0	-100,0	
QUALIFICAÇÃO E INSERÇÃO PROF. PARA DESEMPREGADOS			24.023	519.473,43	34.778	498.224,95	30.315	536.143,65	26,2	3,2	-12,8	7,6	
Cursos de Educação e Formação de Adultos			15.666	206.747,10	20.024	208.960,20	15.443	331.186,52	-1,4	60,2	-22,9	58,5	
Estágios Profissionais - Port. 268/1997			8.350	312.726,33	182	6.525,41	-	0,00	-100,0	-100,0	-100,0	-100,0	
Estágios Profissionais para Luso Descendentes			7	0,00	-	0,00	-	0,00	-100,0	-	-	-	
Estágios Profissionais na Administração Pública			-	0,00	-	0,00	160	6.316,27	-	-	-	-	
Estágios Profissionais - INOV-ART			-	0,00	229	0,00	172	0,00	-	-	-24,9	-	
Estágios Profissionais			-	-	12.651	255.607,65	8.546	186.241,69	-	-	-32,4	-27,1	
Estágios Profissionais - Qualificação Emprego			-	-	1.692	27.131,69	1.789	6.504,49	-	-	5,7	-76,0	
Estágios Profissionais de níveis III e IV			-	-	-	-	4.205	5.894,68	-	-	-	-	
PROG. EMPREGO PARA A COMUNICAÇÃO SOCIAL REGIONAL E LOCAL - PECSRL			12	0,00	1	0,00	-	0,00	-100,0	-	-100,0	-	
Estágios Profissionais - PECSRL			12	0,00	1	0,00	-	0,00	-100,0	-	-100,0	-	
PROGRAMA INOV-JOVEM			2.942	85.103,64	5.801	55.851,66	1.380	64.727,99	-53,1	-23,9	-76,2	15,9	
Estágios Profissionais - INOV-JOVEM			2.942	85.103,64	5.801	55.851,66	112	35.420,32	-96,2	-58,4	-98,1	-36,6	
Estágios Profissionais - INOV-SOCIAL			-	-	-	0,00	1.082	29.307,67	-	-	-	-	
Estágios Profissionais - INOV EXPORT			-	-	-	-	186	0,00	-	-	-	-	
APOIO À CRIAÇÃO DE EMP. NO ÂMBITO DO DESENV. LOCAL E DA ECON. SOCIAL			181	357.355,69	618	692.098,86	2.280	578.397,50	1.159,7	61,9	268,9	-16,4	
APOIO AO INVEST. EM INIC. LOCAIS CRIADORAS DE EMPREGO			-	165.991,21	-	169.309,48	-	33.787,29	-	-79,6	-	-80,0	
(1) (*) Programa de Estímulo à Oferta de Emprego - Investimento			57	165.991,21	58	169.309,48	12	33.787,29	-78,9	-79,6	-79,3	-80,0	
PROGRAMA DE ESTÍMULO À OFERTA DE EMPREGO			180	189.990,28	322	176.711,94	91	62.843,59	-49,4	-66,9	-71,7	-64,4	
(1) ILE - Criação de Postos de Trabalho			81	132.054,66	103	102.361,04	17	37.729,80	-79,0	-71,4	-83,5	-63,1	
(1) (*) ILE - Majorações			23	13.226,74	19	13.497,68	2	3.018,38	-91,3	-77,2	-89,5	-77,6	
CPE - Criação de Postos de Trabalho			70	9.919,56	36	0,00	-	0,00	-100,0	-100,0	-100,0	-	
Apoios à Contratação			27	34.789,32	2	50.306,40	1	0,00	-96,3	-100,0	-50,0	-100,0	
(*) Apoios à Contratação - Majorações			1	0,00	-	0,00	-	0,00	-100,0	-	-	-	
Apoio à Conversão de Contratos			2	0,00	-	0,00	-	0,00	-100,0	-	-	-	
Apoios à criação do Próprio Emprego - PAECPE			-	-	181	10.546,82	73	22.095,41	-	-	-59,7	109,5	
APOIO À INT. NO MERCADO DE TRABALHO			-	0,00	288	333.765,32	2.050	480.250,00	-	-	611,8	43,9	
Prémio de Colocação			-	0,00	6	2.515,32	-	0,00	-	-	-100,0	-100,0	
Apoios à Contratação para Jovens			-	-	198	230.750,00	402	247.750,00	-	-	103,0	7,4	
Apoios a Contratação para Adultos e Públicos Específicos			-	-	84	100.500,00	155	232.500,00	-	-	84,5	131,3	
Linha de Apoio à Criação de Empresas e de Emprego			-	-	-	0,00	1.493	0,00	-	-	-	-	
APOIOS À PROMOÇÃO DO ARTESANATO			-	1.374,20	8	2.897,00	-	1.516,62	-	10,4	-100,0	-47,6	
Promoção do Artesanato - Artesãos			-	1.374,20	8	1.917,84	-	972,62	-	-29,2	-100,0	-49,3	
Prog. para a Promoção dos Ofícios e das Micro-empresas Artesanais - PPART			-	-	-	979,16	-	544,00	-	-	-	-44,4	
APOIO AO DESENVOLVIMENTO COOPERATIVO			1	0,00	-	0,00	-	0,00	-100,0	-	-	-	
PRODESCOOP - Cooperativas - Criação de Postos de Trabalho			1	0,00	-	0,00	-	0,00	-100,0	-	-	-	
FUNDO EUROPEU DE AJUSTAMENTO À GLOBALIZAÇÃO - FEG			-	0,00	-	9.415,12	139	0,00	-	-	-	-100,0	
Apoios à Auto-Colocação			-	0,00	-	0,00	15	0,00	-	-	-	-	
Apoio à Inserção			-	-	-	2.117,83	-	0,00	-	-	-	-100,0	
Apoio ao Empreendedorismo			-	-	-	6.308,33	1	0,00	-	-	-	-100,0	
Planos de Integração			-	-	-	988,96	61	0,00	-	-	-	-100,0	
Prática em Contexto de Trabalho			-	-	-	0,00	1	0,00	-	-	-	-	
Apoios à Contratação			-	-	-	0,00	2	0,00	-	-	-	-	
Bolsa de Formação			-	0,00	-	0,00	59	0,00	-	-	-	-	
FORMAÇÃO DE AGENTES DA POLÍTICA DE EMPREGO			16	350,00	172	1.020,00	29	0,00	81,3	-100,0	-83,1	-100,0	
FORMAÇÃO DE AGENTES DA POLÍTICA DE EMPREGO			16	350,00	172	1.020,00	29	0,00	81,3	-100,0	-83,1	-100,0	
Formação de Formadores			16	350,00	172	1.020,00	29	0,00	81,3	-100,0	-83,1	-100,0	
ACÇÕES EM COOPERAÇÃO			13.738	6.533.573,90	19.424	8.247.426,40	14.698	4.616.162,44	7,0	-29,3	-24,3	-44,6	
Centros de Gestão Participada			13.738	6.308.573,90	19.424	7.872.426,40	14.698	4.368.662,44	7,0	-30,8	-24,3	-44,5	
Acções em Cooperação com Outras Entidades			-	225.000,00	-	375.000,00	-	247.500,00	-	10,0	-	-34,0	

DESIGNAÇÃO DA DESPESA	31 de Janeiro de 2009		31 de Janeiro de 2010		31 de Janeiro de 2011		Var. % 2009-11		Var. % 2010-11	
	Abrangidos	Pagamento	Abrangidos	Pagamento	Abrangidos	Pagamento	Abrang.	Pagam.	Abrang.	Pagam.
PROG. 2 - INTEGRAÇÃO ECON. E SOCIAL DOS GRUPOS SOCIAIS DESFAV.	32.119	2.540.921,71	37.776	717.252,70	27.915	391.381,87	-13,1	-84,6	-26,1	-45,4
PROMOVER O EMP. E A EMPREGABILIDADE DOS GRUPOS PART. DESFAVORECIDO	32.119	2.540.921,71	37.776	717.252,70	27.915	391.381,87	-13,1	-84,6	-26,1	-45,4
ACÇÕES DE DESENV.PESSOAL E PROF. PESSOAS C/DEFICIÊNCIA	5.037	55,05	4.872	5.473,75	1.417	48,47	-71,9	-12,0	-70,9	-99,1
Aval. e Orientação Prof. de Pessoas com Deficiência	365	55,05	350	106,80	65	48,47	-82,2	-12,0	-81,4	-54,6
Pré-Profissionalização	158	0,00	149	0,00		0,00	-100,0	-	-100,0	-
Form. para Pessoas com Deficiência - Acções em Cooperação	4.463	0,00	4.322	5.366,95	1.352	0,00	-69,7	-	-68,7	-100,0
Readaptação ao Trabalho	51	0,00	51	0,00		0,00	-100,0	-	-100,0	-
APOIOS AO EMPREGO E À CONTRATAÇÃO PESSOAS C/DEFICIÊNCIA	1.460	28.314,11	1.402	4.281,00	1.438	0,00	-1,5	-100,0	2,6	-100,0
Incentivos ao Emp. de Pess. com Deficiência	9	18.569,37		4.281,00	2	0,00	-77,8	-100,0	-	-100,0
Emprego Protegido - Cent. de Emp. Protegido	253	0,00	236	0,00	233	0,00	-7,9	-	-1,3	-
Emprego Protegido - Enclaves	166	0,00	164	0,00	151	0,00	-9,0	-	-7,9	-
Apoio à Colocação e Acompanhamento Pós - Colocação	1.029	0,00	998	0,00	1.052	0,00	2,2	-	5,4	-
Ajudas Técnicas e Triciclos	3	9.744,74	4	0,00		0,00	-100,0	-100,0	-100,0	-
ACÇÕES DE FORM. PROF. DE GRUPOS DESFAVORECIDOS	14	0,00	40	0,00	16	0,00	14,3	-	-60,0	-
Formação Especial	14	0,00	13	0,00		0,00	-100,0	-	-100,0	-
Formação para a Inclusão		0,00	27	0,00	16	0,00	-	-	-40,7	-
PROGRAMA VIDA - EMPREGO	526	96.578,11	570	18.791,47		30.420,97	-100,0	-68,5	-100,0	61,9
Despesas com Pessoal		24.500,26		0,00		0,00	-	-100,0	-	-
Funcionamento - Agências Regionais		48,49		0,00		0,00	-	-100,0	-	-
Mediação para a Formação e o Emprego	13	6.155,41		0,00		0,00	-100,0	-100,0	-	-
Estatísticas de Integração Sócio-Profissional	212	15.133,37	260	6.921,72		10.720,25	-100,0	-29,2	-100,0	54,9
Apoios ao Emprego	301	50.740,58	310	11.869,75		19.700,72	-100,0	-61,2	-100,0	66,0
DINAMIZAÇÃO E PROMOÇÃO DO MERCADO SOCIAL DE EMPREGO	24.331	1.816.058,19	30.216	82.791,73	24.414	36.909,76	0,3	-98,0	-19,2	-55,4
(*) Empresas de Inserção - Investimento	5	0,00	9	0,00		0,00	-100,0	-	-100,0	-
Empresas de Inserção - Profissionalização	2.369	33.512,11	2.386	55.167,58	2.403	0,00	1,4	-100,0	0,7	-100,0
(*) Empresas de Inserção - Formação	154	6.915,64	111	12.261,55		0,00	-100,0	-100,0	-100,0	-100,0
Empresas de Inserção - Prémio Integração	1	5.030,64	4	0,00		0,00	-100,0	-100,0	-100,0	-
(2) Programas Ocupacionais - Carenciados	2.218	73.179,43	77	3.429,17	1	0,00	-100,0	-100,0	-98,7	-100,0
Programas Ocupacionais - Subsidiados	19.720	1.697.420,37	2.096	0,00	17	0,00	-99,9	-100,0	-99,2	-
Despacho Conjunto MAI/MTSS - Prevenção de Fogos Florestais	23	0,00		0,00		0,00	-100,0	-	-	-
Contrato Emprego Inserção	-	-	21.310	4.052,83	17.900	5.958,63	-	-	-16,0	47,0
Contrato Emprego Inserção +	-	-	4.343	7.880,60	4.093	30.951,13	-	-	-5,8	292,8
Centros de Gestão Participada - Reabilitação	751	599.916,25	676	605.914,75	630	324.002,67	-16,1	-46,0	-6,8	-46,5
PROG. 3 - INTERV. PARA A ORG.E GESTÃO DO MERC EMP.E DA FORM. PROF.	4.042	200.431,55	4.375	109.902,46	4.171	128.162,94	3,2	-36,1	-4,7	16,6
DESENV. E MODERNIZAÇÃO DAS ESTRUTURAS E SERV. DE APOIO AO EMP. E FORM.		193.184,05		107.392,92		126.332,18		-34,6		17,6
PROM. DE EST. E SERV. DE AP. À INSERÇÃO PROFISSIONAL		30.137,73		8.216,70		3.856,82		-87,2		-53,1
b) (**) Unidades de Inserção na Vida Activa (UNIVAS)	267	30.137,73	259	0,00	3	0,00	-98,9	-100,0	-98,8	-
b) (**) Clubes de Emprego	14	0,00	14	0,00		0,00	-100,0	-	-100,0	-
b) (**) GIP - Gabinetes de Inserção Profissional	-	-	402	8.216,70		3.856,82	-	-	-100,0	-53,1
a) (**) Informação e Orientação Profissional	8.033	0,00	7.835	0,00	9.476	0,00	18,0	-	20,9	-
Certificação Profissional		2.947,82		223,45		0,00	-	-100,0	-	-100,0
Regime Prest. Desemp. - DL nº220 de 03/11/2006		158.925,00		98.862,50		122.047,50	-	-23,2	-	23,5
Observatório do Emprego e Formação		1.173,50		90,27		427,86	-	-63,5	-	374,0
COLOCAÇÃO	4.042	0,00	4.375	916,31	4.171	0,00	3,2	-	-4,7	-100,0
(***) Prod. de Instrumentos Téc. de Sup. à Actividade de Colocação	4.042	0,00	4.375	0,00	4.171	0,00	3,2	-	-4,7	-
COLOCAÇÃO EXTERNA		0,00		916,31		0,00		-	-	-100,0
Rede Eures		0,00		916,31		0,00	-	-	-	-100,0
PRESTAÇÕES TÉCNICAS - METODOLOGIA PNE		7.247,50		1.593,23		1.830,76		-74,7		14,9
INSERJOVEM		1.593,06		474,00		918,22	-	-42,4	-	93,7
REAGE		5.654,44		1.119,23		912,54	-	-83,9	-	-18,5
PROG. 4 - RELAÇÕES C/EXTERIOR E ARTICULAÇÃO COM OUTRAS ENTIDADES		2.524.266,44		120.143,60		373.582,68		-85,2		210,9
ACÇÕES CONJUNTAS COM OUTRAS ENTIDADES		2.429.534,64		62.710,58		336.019,45		-86,2		435,8
Diálogo Social		1.594,17		11.743,98		33.967,67		-2.030,7		189,2

DESIGNAÇÃO DA DESPESA	31 de Janeiro de 2009		31 de Janeiro de 2010		31 de Janeiro de 2011		Var.% 2009-11		Var.% 2010-11	
	Abrangidos	Pagamento	Abrangidos	Pagamento	Abrangidos	Pagamento	Abrang.	Pagam.	Abrang.	Pagam.
OUTRAS ACÇÕES CONJUNTAS COM OUTRAS ENTIDADES		40.094,51		4.263,65		4.218,85	-	-89,5	-	-1,1
Concursos Diversos		94,51		4.263,65		2.361,60	-	2.398,8	-	-44,6
Outras Acções		40.000,00		0,00		0,00	-	-100,0	-	-
Cooperação IEFP / Cooperativa António Sérgio		-		0,00		1.857,25	-	-	-	-
COOPERAÇÃO INSTITUCIONAL		2.387.845,96		46.702,95		297.832,93	-	-87,5	-	537,7
Comissão para a Igualdade no Trabalho e no Emprego (CITE)		311.382,03		15.198,51		251.392,91	-	-19,3	-	1.554,1
Prog. p/a Promoção dos Ofic.e das Micro Emp. Artesanais (PPART)		807,59		0,00		0,00	-	-100,0	-	-
Instituto de Gestão do Fundo Social Europeu (IGFSE)		1.244.422,00		0,00		0,00	-	-100,0	-	-
Outros Serviços		266.839,47		31.504,44		46.440,02	-	-82,6	-	47,4
Prog. de Prevenção e Eliminação da Exploração do Trabalho Infantil (PETI)		549.218,71		0,00		0,00	-	-100,0	-	-
Programa de Iniciativa Comunitária (PIC) EQUAL		15.176,16		0,00		0,00	-	-100,0	-	-
RELAÇÕES PÚBLICAS		94.724,00		57.433,02		37.563,03	-	-60,3	-	-34,6
Informação para o Exterior		9.240,30		2.719,02		37.563,03	-	306,5	-	1.281,5
Relação Directa com os Utentes		85.483,70		54.714,00		0,00	-	-100,0	-	-100,0
RELAÇÕES INTERNACIONAIS		7,80		0,00		0,20	-	-97,4	-	-
COOPERAÇÃO BILATERAL C/ PALOPS		7,80		0,00		0,20	-	-97,4	-	-
PROG. 5 - GESTÃO E ORGANIZAÇÃO INTERNA		7.758.093,13		7.132.854,82		6.778.212,04	-	-12,6	-	-5,0
INFRA-ESTRUTURAS FÍSICAS		135.285,46		98.779,33		123.386,16	-	-8,8	-	24,9
Centros de Emprego		6.177,06		0,00		0,00	-	-100,0	-	-
Centros de Formação Profissional de Gestão Directa		0,00		0,00		810,70	-	-	-	-
Centros de Formação Profissional de Gestão Participada		128.219,20		98.779,33		122.130,00	-	-4,7	-	23,6
Serviços de Coordenação Central e Regional		889,20		0,00		445,46	-	-49,9	-	-
Funcionamento, Organização e Gestão Internas		369.804,64		113.905,60		101.296,45	-	-72,6	-	-11,1
Funcionamento, Organização e Gestão Internas		320.803,25		113.309,83		101.296,45	-	-68,4	-	-10,6
FUNCIONAMENTO - POEFDS E POR		49.001,39		595,77		0,00	-	-100,0	-	-100,0
Funcionamento - POR		3.605,19		374,39		0,00	-	-100,0	-	-100,0
Funcionamento - POPH		45.396,20		221,38		0,00	-	-100,0	-	-100,0
RECURSOS HUMANOS		6.687.371,13		6.467.267,55		6.081.332,14	-	-9,1	-	-6,0
GESTÃO DE RECURSOS HUMANOS		6.686.619,85		6.466.157,55		6.081.311,14	-	-9,1	-	-6,0
Centros de Emprego		2.792.604,66		2.696.614,38		2.558.163,67	-	-8,4	-	-5,1
Centros de Formação Profissional		1.796.642,08		1.880.977,25		1.784.918,59	-	-0,7	-	-5,1
Centros de Reabilitação Profissional		54.789,38		56.174,40		53.194,22	-	-2,9	-	-5,3
Serviços de Coordenação Central e Regional		1.845.781,20		1.699.617,96		1.574.164,41	-	-14,7	-	-7,4
POR		32.504,01		22.328,66		16.364,83	-	-49,7	-	-26,7
Pessoal Deslocado em Diversos Serviços		164.298,52		110.444,90		94.505,42	-	-42,5	-	-14,4
DESENVOLVIMENTO DOS RECURSOS HUMANOS		568,00		0,00		0,00	-	-100,0	-	-
Formação Interna - Acções		568,00		0,00		0,00	-	-100,0	-	-
Acção Social		183,28		1.110,00		21,00	-	-88,5	-	-98,1
INFORMATIZAÇÃO		7.044,45		1.957,79		10.967,53	-	55,7	-	460,2
Hardware		889,20		0,00		575,90	-	-35,2	-	-
Comunicação		0,00		0,00		10.391,63	-	-	-	-
Outros		6.155,25		1.957,79		0,00	-	-100,0	-	-100,0
INFORMAÇÃO CIENTÍFICA E DOCUMENTAÇÃO		825,67		1.593,50		0,00	-	-100,0	-	-100,0
INFORMAÇÃO CIENTÍFICA E DOCUMENTAÇÃO		825,67		1.593,50		0,00	-	-100,0	-	-100,0
Informação Científica e Técnica		825,67		309,50		0,00	-	-100,0	-	-100,0
Actividade Editorial		0,00		1.284,00		0,00	-	-	-	-100,0
GESTÃO DE CENTROS		557.761,78		449.351,05		461.229,76	-	-17,3	-	2,6
Centros de Emprego		270.781,47		230.709,79		216.587,25	-	-20,0	-	-6,1
Centros de Formação Profissional		282.340,42		213.083,25		239.722,07	-	-15,1	-	12,5
Centros de Reabilitação Profissional		4.639,89		5.558,01		4.920,44	-	6,0	-	-11,5
PROG 6 - OUTROS		0,00		8.535,78		1.970,93	-	-	-	-76,9
Restituições de Apoios Comunitários		0,00		8.535,78		1.970,93	-	-	-	-76,9
ORGANISMO INTERMÉDIO		0,00		2.611.664,96		4.916 2.221.077,47	-	-	-	-
TOTAL		20.801.215,29		21.099.487,27		17.574.666,19	-	-15,5	-	-16,7

(*) Número de pessoas envolvidas em componentes de medidas (ex.: majorações em ILE) cuja meta já está contemplada na medida principal.

(**) A execução física destas medidas não é contabilizada em número de abrangidos ou pessoas apoiadas, pelo que não pode ser adicionada à execução das restantes medidas.

(***) Este número inclui as colocações de desempregados e empregados

(1) A partir de 2007, a actividade física e financeira realizada em Iniciativas Locais de Emprego (ILE) no âmbito dos Serviços de Apoio à Família é registada nas correspondentes rubricas ao abrigo do PEOE.

Execução Física Agregadas por:

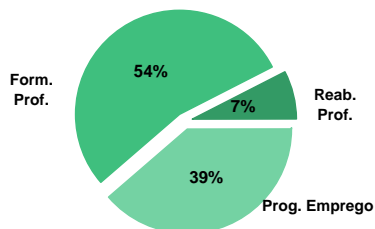
Pessoas:	97.388	134.914	117.707	20,9	-12,8
a) Informação e Orientação Profissional:	8.033	7.835	9.476	18,0	20,9
b) Estruturas:	281	675	3	-98,9	-99,6
c) Feiras:				-	-

IEFP, I.P. + CGP: ACTIVIDADE DESENVOLVIDA EM 2011
EXECUÇÃO FÍSICA E FINANCEIRA

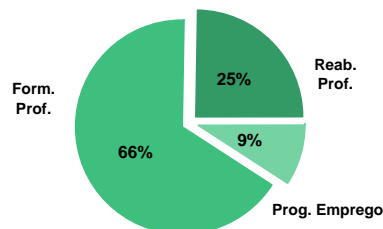
Valores acumulados a 31 de Janeiro de 2011

ÁREAS DE INTERVENÇÃO	Execução Física			Execução Financeira (Un.: Euros)			
	Meta	Abrangidos	Grau Exec.	Dotação	Cabimento	Pagamento	Grau Exec.
EMPREGO	214.730	48.110	22,4	300.253.734,00	78.341.806,32	945.752,91	0,3
Programas de Emprego	124.730	43.939	35,2	300.253.734,00	78.341.806,32	945.752,91	0,3
Colocações	90.000	4.171	4,6	0,00	0,00	0,00	
Colocações de Desempregados	-	3.843	-	-	-	-	-
Colocações de Empregados	-	328	-	-	-	-	-
FORMAÇÃO PROFISSIONAL	316.395	61.196	19,3	326.134.686,00	68.859.083,55	6.805.712,90	2,1
REABILITAÇÃO PROFISSIONAL	9.787	8.401	85,8	67.525.705,00	2.840.452,84	2.545.128,61	3,8
TOTAL	540.912	117.707	21,8	693.914.125,00	150.041.342,71	10.296.594,42	1,5
Informação e Orientação Profissional		9.476		270.000,00	0,00	0,00	0,0

Abrangidos - Peso relativo



Pagamento - Peso relativo


MEDIDAS / PROGRAMAS COM MAIOR PESO RELATIVO

EXECUÇÃO FÍSICA	METAS	ABRANGIDOS	GRAU
Formação Modular	86.179	11.159	12,9
Contrato Emprego Inserção	50.000	17.900	35,8
Cursos Educação e Formação de Adultos	40.590	15.443	38,0
Reconhec. e Validação de Competências	30.000	621	2,1
Estágios Profissionais	19.755	8.546	43,3
Contrato Emprego Inserção +	12.017	4.093	34,1
Estágios Prof. - Qualificação Emprego	10.308	4.205	40,8
Sist. de Aprendizagem - Gestão Directa	10.284	7.235	70,4
Sist. Aprendizagem - Entidades Externas	9.660	7.997	82,8
Estágios Profissionais - INOV-JOVEM	7.331	112	1,5

EXECUÇÃO FINANCEIRA	DOTAÇÃO	CABIMENTO	PAGAMENTO	GRAU PAGAM
Cursos Educação e Formação de Adultos	105.301.668,00	33.527.526,32	331.186,52	0,3
Estágios Profissionais	78.271.824,00	31.333.378,50	186.241,69	0,2
Estágios Profissionais - INOV-JOVEM	30.004.876,00	721.593,58	35.420,32	0,1
Sist. Aprendizagem - Entidades Externas	30.002.258,00	6.029.622,26	1.547.344,59	5,2
Estágios Prof. - Qualificação Emprego	26.414.636,00	11.933.972,87	5.894,68	0,0
Contrato Emprego Inserção +	24.994.274,00	10.673.870,50	30.951,13	0,1
Sist. de Aprendizagem - Gestão Directa	23.319.086,00	9.168.712,79	121.348,50	0,5
Linha de Apoio à Criação de Empresas e Em	17.550.856,00	6.747,64	0,00	0,0
Apoios à Contratação para Jovens	16.943.175,00	3.060.957,50	247.750,00	1,5
Formação Modular	16.281.500,00	2.016.451,06	99.322,11	0,6

PROGRAMAS DE EMPREGO	Execução Física			Execução Financeira (Un.: Euros)			
	Meta	Abrangidos	Grau Exec.	Dotação	Cabimento	Pagamento	Grau Exec.
PROGRAMAS DE FORMAÇÃO E EMPREGO	45.554	17.245	37,9	167.449.967,00	52.096.658,69	296.167,86	0,2
Bolsas de Formação da Iniciativa do Trabalhador	440	993	225,7	822.591,00	325.190,02	26.482,74	3,2
Estágios Profissionais - Port. 268/1997				129.891,00	0,00	0,00	0,0
Estágios Profissionais na Administração Pública	193	160	82,9	1.772.000,00	307.849,80	6.316,27	0,4
Estágios Profissionais - INOV-ART	450	172	38,2	3.000.000,00	0,00	0,00	0,0
Estágios Profissionais - INOV-JOVEM	7.331	112	1,5	30.004.876,00	721.593,58	35.420,32	0,1
Estágios Profissionais - INOV-SOCIAL	1.500	1.082	72,1	10.000.000,00	2.386.308,31	29.307,67	0,3
Estágios Profissionais - INOV Mundus	70		0,0	500.000,00	0,00	0,00	0,0
Estágios Profissionais - INOV EXPORT	500	186	37,2	1.500.002,00	52.304,64	0,00	0,0
Estágios Profissionais	19.755	8.546	43,3	78.271.824,00	31.333.378,50	186.241,69	0,2
Estágios Qualificação-Emprego	5.007	1.789	35,7	15.034.147,00	5.036.060,97	6.504,49	0,0
Estágios Profissionais de níveis III e IV	10.308	4.205	40,8	26.414.636,00	11.933.972,87	5.894,68	0,0
criação de emprego e empresas	12.665	2.141	16,9	67.508.985,00	9.666.692,13	577.853,50	0,9
(1) (*) Programa de Estímulo à Oferta de Emprego - Investimento	643	12	1,9	9.925.113,00	3.773.265,69	33.787,29	0,3
(1) ILE - Criação de Postos de Trabalho	747	17	2,3	6.012.945,00	1.808.052,97	37.729,80	0,6
(1) (*) ILE - Majorações	315	2	0,6	580.476,00	156.015,06	3.018,38	0,5
Apoios à Contratação		1		0,00	0,00	0,00	
(**) Prémio de Igualdade de Oportunidades - Majorações	37		0,0	223.537,00	45.684,82	0,00	0,0
APE - Apoios à criação do Próprio Emprego - PAECPE	1.779	73	4,1	8.021.014,00	581.557,53	22.095,41	0,3
Prémio de Colocação	20		0,0	28.917,00	0,00	0,00	0,0
Apoios à Contratação para Jovens	4.000	402	10,1	16.943.175,00	3.060.957,50	247.750,00	1,5
Apoios à Cont. para Adultos e Públicos Específicos	1.200	155	12,9	7.929.945,00	232.500,00	232.500,00	2,9
Linha de Apoio à Criação de Empresas e de Emprego	4.400	1.493	33,9	17.550.856,00	6.747,64	0,00	0,0
Promoção do Artesanato - Artesãos	466		0,0	158.645,00	1.910,92	972,62	0,6
PRODESCOOP - Cooperativas - Criação de Postos de Trabalho	53		0,0	134.362,00	0,00	0,00	0,0
MERCADO SOCIAL DE EMPREGO	64.602	24.414	37,8	51.107.567,00	15.318.039,05	36.909,76	0,1
(*) Empresas de Inserção - Investimento	100		0,0	876.590,00	3.666,07	0,00	0,0
Empresas de Inserção - Profissionalização	2.512	2.403	95,7	11.218.965,00	2.755.155,43	0,00	0,0
(*) Empresas de Inserção - Formação	832		0,0	1.456.677,00	300.592,26	0,00	0,0
Empresas de Inserção - Prémio Integração	73		0,0	374.517,00	0,00	0,00	0,0
Programas Ocupacionais - Carenciados		1		0,00	0,00	0,00	
Programas Ocupacionais - Subsidiados		17		100.000,00	0,00	0,00	0,0
Contrato Emprego Inserção	50.000	17.900	35,8	12.086.544,00	1.584.754,79	5.958,63	0,0
Contrato Emprego Inserção +	12.017	4.093	34,1	24.994.274,00	10.673.870,50	30.951,13	0,1
OUTRAS MEDIDAS DE PROMOÇÃO DO EMPREGO	1.909	139	7,3	7.011.986,00	1.036.902,66	30.420,97	0,4
FUNDO DE AJUSTAMENTO À GLOBALIZAÇÃO - FEG	940	139	14,8	3.010.000,00	0,00	0,00	0,0
Apoios à Auto-Colocação	100	15	15,0	120.000,00	0,00	0,00	0,0
Apoios à Inserção	100		0,0	140.000,00	0,00	0,00	0,0
Apoio ao Empreendedorismo	250	1	0,4	1.350.000,00	0,00	0,00	0,0
Planos de Integração	200	61	30,5	370.000,00	0,00	0,00	0,0
Prática em Contexto de Trabalho	30	1	3,3	200.000,00	0,00	0,00	0,0
Apoios à Contratação	150	2	1,3	380.000,00	0,00	0,00	0,0
Bolsa de Formação	110	59	53,6	450.000,00	0,00	0,00	0,0
Formação de Animadores de UNIVAS e Clubes de Emprego	33		0,0	2.000,00	0,00	0,00	0,0
PROGRAMA VIDA - EMPREGO	936	0,0	3.999.986,00	1.036.902,66	30.420,97	0,8	
Estágios de Integração Sócio-Profissional	469	0,0	1.900.828,00	364.650,05	10.720,25	0,6	
Prémio de Integração Sócio-Profissional	20	0,0	106.272,00	0,00	0,00	0,0	
Apoios ao Emprego	445	0,0	1.977.586,00	672.252,61	19.700,72	1,0	
Apoios ao Auto-Emprego	2	0,0	15.300,00	0,00	0,00	0,0	
ESTRUTURAS E OUTROS APOIOS PARA PROMOÇÃO DO EMPREGO	-	-	7.175.229,00	223.513,79	4.400,82	0,1	
(**) Promoção do Artesanato - Feiras	34		0,0	585.000,00	0,00	0,00	0,0
Prog. para a Promoção dos Ofícios e das Micro-empresas Artesanais - PPART				242.840,00	25.909,25	544,00	0,2
(**) PRODESCOOP - Cooperativas - Investimento	26		0,0	330.769,00	0,00	0,00	0,0
PROM. DE EST. E SERV. DE AP. À INSERÇÃO PROFISSIONAL	-	-	-	6.016.620,00	197.604,54	3.856,82	0,1
(**) Unidades de Inserção na Vida Activa (UNIVAS)		3		0,00	0,00	0,00	
(**) GIP - Gabinetes de Inserção Profissional	438		0,0	6.016.620,00	197.604,54	3.856,82	0,1
TOTAL	124.730	43.939	35,2	300.253.734,00	78.341.806,32	945.752,91	0,3

(*) Número de pessoas envolvidas em componentes de medidas (ex.: majorações em ILE) cuja meta já está contemplada na medida principal.

(**) A execução física destas medidas não é contabilizada em número de abrangidos ou pessoas apoiadas, pelo que não pode ser adicionada à execução das restantes medidas.

(1) Inclui a actividade realizada no âmbito das Iniciativas Locais de Emprego - Serviços de Apoio à Família

FORMAÇÃO PROFISSIONAL	Execução Física			Execução Financeira (Un.: Euros)			
	Meta	Abrangidos	Grau Exec.	Dotação	Cabimento	Pagamento	Grau Exec.
Sistema de Aprendizagem - Gestão Directa	10.284	7.235	70,4	23.319.086,00	9.168.712,79	121.348,50	0,5
Sistema de Aprendizagem - Entidades Externas	9.660	7.997	82,8	30.002.258,00	6.029.622,26	1.547.344,59	5,2
Sistema de Aprendizagem - Saldos				1.986.933,00	0,00	0,00	0,0
Cursos de Educação e Formação de Jovens	6.681	3.555	53,2	11.921.153,00	4.714.093,10	68.347,34	0,6
Cursos de Especialização Tecnológica	364	66	18,1	405.306,00	93.998,92	0,00	0,0
Reconhecimento e Validação de Competências	30.000	621	2,1	15.217.650,00	8.548.815,72	19.108,96	0,1
Portugal Acolhe	1.493	377	25,3	551.641,00	52.190,74	2.892,44	0,5
Programa Qualificação-Emprego	680		0,0	1.197.687,00	0,00	0,00	0,0
Formação Modular	86.179	11.159	12,9	16.281.500,00	2.016.451,06	99.322,11	0,6
Cursos de Educação e Formação de Adultos	40.590	15.443	38,0	105.301.668,00	33.527.526,32	331.186,52	0,3
Formação de Formadores	1.842	29	1,6	340.003,00	0,00	0,00	0,0
Formação para a Inclusão	4.800	16	0,3	6.348.137,00	91.510,20	0,00	0,0
IEFP, I.P. (Centros de Emprego + Centros de Form. Prof. de Gestão Directa)	192.573	46.498	24,1	212.873.022,00	64.242.921,11	2.189.550,46	1,0
Centros de Gestão Participada	103.822	14.698	14,2	99.761.664,00	4.368.662,44	4.368.662,44	4,4
Ações em Cooperação com Outras Entidades	20.000		0,0	13.500.000,00	247.500,00	247.500,00	1,8
TOTAL	316.395	61.196	19,3	326.134.686,00	68.859.083,55	6.805.712,90	2,1

REABILITAÇÃO PROFISSIONAL DE PESSOAS COM DEFICIÊNCIA	Execução Física			Execução Financeira (Un.: Euros)			
	Meta	Abrangidos	Grau Exec.	Dotação	Cabimento	Pagamento	Grau Exec.
Aval. e Orientação Prof. de Pessoas com Deficiência	1.000	65	6,5	2.317.387,00	48,47	48,47	0,0
Form. para Pessoas com Deficiência - Ações em Cooperação	2.293	1.352	59,0	15.589.448,00	0,00	0,00	0,0
Incentivos ao Emp. de Pess. com Deficiência	159	2	1,3	875.579,00	15.123,76	0,00	0,0
Emprego Protegido - Cent. de Emp. Protegido	300	233	77,7	1.561.844,00	233.749,74	0,00	0,0
Emprego Protegido - Enclaves	166	151	91,0	681.449,00	21.273,95	0,00	0,0
Prémio de Mérito				90.002,00	0,00	0,00	0,0
Apoio à Colocação e Acompanhamento Pós - Colocação	1.126	1.052	93,4	1.140.000,00	0,00	0,00	0,0
OED Lisboa				150.000,00	25.176,78	0,00	0,0
Ajudas Técnicas e Triciclos	700		0,0	1.000.000,00	0,00	0,00	0,0
Estágio de Inserção para Pessoas c/ Deficiência e Incapacidades	307		0,0	1.361.781,00	0,00	0,00	0,0
Contrato emprego - Inserção para Pessoas c/ Deficiência e Incapacidades	403		0,0	987.233,00	0,00	0,00	0,0
Avaliação da Incapacidade Decorrente de Acidente de Trabalho				1.000.000,00	0,00	0,00	0,0
Apoios a Manutenção e Reintegração de Pessoas com Incapacidade Decorrente de Ac				1.000.000,00	0,00	0,00	0,0
Centros e Unidades de Reabilitação Profissional				2.500.000,00	0,00	0,00	0,0
Centros de Gestão Participada - Reabilitação	3.333	630	18,9	7.270.982,00	324.002,67	324.002,67	4,5
Organismo Intermédio		4.916		30.000.000,00	2.221.077,47	2.221.077,47	7,4
TOTAL	9.787	8.401	85,8	67.525.705,00	2.840.452,84	2.545.128,61	3,8

DESIGNAÇÃO DA DESPESA	Execução Física			Execução Financeira (Un.: Euros)				
	Meta a)	Abrangidos b)	Grau Exec. b) / a)	Dotação a)	Cabimento b)	Pagamento c)	Grau Exec. b) / a)	Grau Exec. c) / a)
PROG. 1 - INTERV. ESTRUT. NOS DOMÍNIOS DO EMPREGO E DA FORM. PROF.	370.787	80.705	21,8	558.916.110,00	130.556.833,42	7.680.278,26	23,4	1,4
PROMOÇÃO DA EMPREGABILIDADE E DO EMPREGO	231.485	63.698	27,5	373.634.849,00	116.248.069,60	2.485.718,32	31,1	0,7
PROM. A FORM. QUALIFICANTE E A TRANSIÇÃO P/A VIDA ACTIVA	26.989	18.853	69,9	67.634.736,00	20.006.427,07	1.737.040,43	29,6	2,6
Sistema de Aprendizagem - Gestão Directa	10.284	7.235	70,4	23.319.086,00	9.168.712,79	121.348,50	39,3	0,5
Sistema de Aprendizagem - Entidades Externas	9.660	7.997	82,8	30.002.258,00	6.029.622,26	1.547.344,59	20,1	5,2
Sistema de Aprendizagem - Saldos				1.986.933,00	0,00	0,00	0,0	0,0
Cursos de Educação e Formação de Jovens	6.681	3.555	53,2	11.921.153,00	4.714.093,10	68.347,34	39,5	0,6
Cursos de Especialização Tecnológica	364	66	18,1	405.306,00	93.998,92	0,00	23,2	0,0
FORMAÇÃO AO LONGO DA VIDA E ADAPTABILIDADE	118.792	13.150	11,1	34.071.069,00	10.942.647,54	147.806,25	32,1	0,4
Bolsas de Formação da Iniciativa do Trabalhador	440	993	225,7	822.591,00	325.190,02	26.482,74	39,5	3,2
Reconhecimento e Validação de Competências	30.000	621	2,1	15.217.650,00	8.548.815,72	19.108,96	56,2	0,1
Portugal Acolhe	1.493	377	25,3	551.641,00	52.190,74	2.892,44	9,5	0,5
Formação Modular	86.179	11.159	12,9	16.281.500,00	2.016.451,06	99.322,11	12,4	0,6
Programa Qualificação-Emprego	680		0,0	1.197.687,00	0,00	0,00	0,0	0,0
QUALIFICAÇÃO E INSERÇÃO PROF. PARA DESEMPREGADOS	76.303	30.315	39,7	229.924.166,00	82.138.788,46	536.143,65	35,7	0,2
Cursos de Educação e Formação de Adultos	40.590	15.443	38,0	105.301.668,00	33.527.526,32	331.186,52	31,8	0,3
Estágios Profissionais - Port. 268/1997				129.891,00	0,00	0,00	0,0	0,0
Estágios Profissionais na Administração Pública	193	160	82,9	1.772.000,00	307.849,80	6.316,27	17,4	0,4
Estágios Profissionais - INOV-ART	450	172	38,2	3.000.000,00	0,00	0,00	0,0	0,0
Estágios Profissionais	19.755	8.546	43,3	78.271.824,00	31.333.378,50	186.241,69	40,0	0,2
Estágios Profissionais - Qualificação Emprego	5.007	1.789	35,7	15.034.147,00	5.036.060,97	6.504,49	33,5	0,0
Estágios Profissionais de níveis III e IV	10.308	4.205	40,8	26.414.636,00	11.933.972,87	5.894,68	45,2	0,0
PROGRAMA INOV-JOVEM	9.401	1.380	14,7	42.004.878,00	3.160.206,53	64.727,99	7,5	0,2
Estágios Profissionais - INOV-JOVEM	7.331	112	1,5	30.004.876,00	721.593,58	35.420,32	2,4	0,1
Estágios Profissionais - INOV-SOCIAL	1.500	1.082	72,1	10.000.000,00	2.386.308,31	29.307,67	23,9	0,3
Estágios Profissionais - INOV Mundus	70		0,0	500.000,00	0,00	0,00	0,0	0,0
Estágios Profissionais - INOV EXPORT	500	186	37,2	1.500.002,00	52.304,64	0,00	3,5	0,0
APOIO À CRIAÇÃO DE EMP. NO ÂMBITO DO DESENV. LOCAL E DA ECON. SOCIAL	13.605	2.280	16,8	71.677.594,00	9.692.601,38	578.397,50	13,5	0,8
APOIO AO INVEST. EM INIC. LOCAIS CRIADORAS DE EMPREGO				9.925.113,00	3.773.265,69	33.787,29	38,0	0,3
(1) (*) Programa de Estímulo à Oferta de Emprego - Investimento	643	12	1,9	9.925.113,00	3.773.265,69	33.787,29	38,0	0,3
PROGRAMA DE ESTÍMULO À OFERTA DE EMPREGO	2.526	91	3,6	14.837.972,00	2.591.310,38	62.843,59	17,5	0,4
(1) ILE - Criação de Postos de Trabalho	747	17	2,3	6.012.945,00	1.808.052,97	37.729,80	30,1	0,6
(1) (*) ILE - Majorações	315	2	0,6	580.476,00	156.015,06	3.018,38	26,9	0,5
Apoios à Contratação		1		0,00	0,00	0,00		
f) (**) Prémio de Igualdade de Oportunidades - Majorações	37		0,0	223.537,00	45.684,82	0,00	20,4	0,0
Apoios à criação do Próprio Emprego - PAECPE	1.779	73	4,1	8.021.014,00	581.557,53	22.095,41	7,3	0,3
APOIO À INT. NO MERCADO DE TRABALHO	9.620	2.050	21,3	42.452.893,00	3.300.205,14	480.250,00	7,8	1,1
Prémio de Colocação	20		0,0	28.917,00	0,00	0,00	0,0	0,0
Apoios à Contratação para Jovens	4.000	402	10,1	16.943.175,00	3.060.957,50	247.750,00	18,1	1,5
Apoios a Contratação para Adultos e Públicos Específicos	1.200	155	12,9	7.929.945,00	232.500,00	232.500,00	2,9	2,9
Linha de Apoio à Criação de Empresas e de Emprego	4.400	1.493	33,9	17.550.856,00	6.747,64	0,00	0,0	0,0
APOIOS À PROMOÇÃO DO ARTESANATO	466	0,0	0,0	986.485,00	27.820,17	1.516,62	2,8	0,2
Promoção do Artesanato - Artesãos	466		0,0	158.645,00	1.910,92	972,62	1,2	0,6
c) (**) Promoção do Artesanato - Feiras	34		0,0	585.000,00	0,00	0,00	0,0	0,0
Prog. para a Promoção dos Ofícios e das Micro-empresas Artesanais - PPART				242.840,00	25.909,25	544,00	10,7	0,2
APOIO AO DESENVOLVIMENTO COOPERATIVO	53	0,0	0,0	465.131,00	0,00	0,00	0,0	0,0
d) (**) PRODESCOOP - Cooperativas - Investimento	26		0,0	330.769,00	0,00	0,00	0,0	0,0
PRODESCOOP - Cooperativas - Criação de Postos de Trabalho	53		0,0	134.362,00	0,00	0,00	0,0	0,0
FUNDO EUROPEU DE AJUSTAMENTO À GLOBALIZAÇÃO - FEG	940	139	14,8	3.010.000,00	0,00	0,00	0,0	0,0
Apoios à Auto-Colocação	100	15	15,0	120.000,00	0,00	0,00	0,0	0,0
Apoio à Inserção	100		0,0	140.000,00	0,00	0,00	0,0	0,0
Apoio ao Empreendedorismo	250	1	0,4	1.350.000,00	0,00	0,00	0,0	0,0
Planos de Integração	200	61	30,5	370.000,00	0,00	0,00	0,0	0,0
Prática em Contexto de Trabalho	30	1	3,3	200.000,00	0,00	0,00	0,0	0,0
Apoios à Contratação	150	2	1,3	380.000,00	0,00	0,00	0,0	0,0
Bolsa de Formação - FEG	110	59	53,6	450.000,00	0,00	0,00	0,0	0,0
FORMAÇÃO DE AGENTES DA POLÍTICA DE EMPREGO	1.875	29	1,5	342.003,00	0,00	0,00	0,0	0,0
FORMAÇÃO DE AGENTES DA POLÍTICA DE EMPREGO	1.875	29	1,5	342.003,00	0,00	0,00	0,0	0,0
Formação de Formadores	1.842	29	1,6	340.003,00	0,00	0,00	0,0	0,0
Formação de Animadores de UNIVAS e Clubes de Emprego	33		0,0	2.000,00	0,00	0,00	0,0	0,0
ACÇÕES EM COOPERAÇÃO	123.822	14.698	11,9	113.261.664,00	4.616.162,44	4.616.162,44	4,1	4,1
Centros de Gestão Participada	103.822	14.698	14,2	99.761.664,00	4.368.662,44	4.368.662,44	4,4	4,4
Acções em Cooperação com Outras Entidades	20.000		0,0	13.500.000,00	247.500,00	247.500,00	1,8	1,8

DESIGNAÇÃO DA DESPESA	Execução Física			Execução Financeira (Un.: Euros)				
	Meta a)	Abrangidos b)	Grau Exec. b) / a)	Dotação a)	Cabimento b)	Pagamento c)	Grau Exec. b) / a)	Grau Exec. c) / a)
PROG. 2 - INTEGRAÇÃO ECON. E SOCIAL DOS GRUPOS SOCIAIS DESFAV.	80.125	27.915	34,8	98.981.395,00	17.065.827,28	391.381,87	17,2	0,4
PROMOVER O EMP. E A EMPREGABILIDADE DOS GRUPOS PART. DESFAVORECIDOS	80.125	27.915	34,8	98.981.395,00	17.065.827,28	391.381,87	17,2	0,4
ACÇÕES DE DESENV.PESSOAL E PROF. PESSOAS C/DEFICIÊNCIA	3.293	1.417	43,0	17.906.835,00	48,47	48,47	0,0	0,0
Aval. e Orientação Prof. de Pessoas com Deficiência	1.000	65	6,5	2.317.387,00	48,47	48,47	0,0	0,0
Form. para Pessoas com Deficiência - Acções em Cooperação	2.293	1.352	59,0	15.589.448,00	0,00	0,00	0,0	0,0
APOIOS AO EMPREGO E À CONTRATAÇÃO PESSOAS C/DEFICIÊNCIA	3.161	1.438	45,5	9.847.888,00	295.324,23	0,00	3,0	0,0
Incentivos ao Emp. de Pers. com Deficiência	159	2	1,3	875.579,00	15.123,76	0,00	1,7	0,0
Emprego Protegido - Cent. de Emp. Protegido	300	233	77,7	1.561.844,00	233.749,74	0,00	15,0	0,0
Emprego Protegido - Enclaves	166	151	91,0	681.449,00	21.273,95	0,00	3,1	0,0
Prémio de Mérito				90.002,00	0,00	0,00	0,0	0,0
Apoio à Colocação e Acompanhamento Pós - Colocação	1.126	1.052	93,4	1.140.000,00	0,00	0,00	0,0	0,0
OED Lisboa				150.000,00	25.176,78	0,00	16,8	0,0
Ajudas Técnicas e Triciclos	700		0,0	1.000.000,00	0,00	0,00	0,0	0,0
Estágio de Inserção para Pessoas c/ Deficiência e Incapacidades	307		0,0	1.361.781,00	0,00	0,00	0,0	0,0
Contrato emprego - Inserção para Pessoas c/ Deficiência e Incapacidades	403		0,0	987.233,00	0,00	0,00	0,0	0,0
Avaliação da Incapacidade Decorrente de Acidente de Trabalho				1.000.000,00	0,00	0,00	0,0	0,0
Apoios a Manutenção e Reintegração de Pessoas com Incapacidade Decorrente de Aciden				1.000.000,00	0,00	0,00	0,0	0,0
ACÇÕES DE FORM. PROF. DE GRUPOS DESFAVORECIDOS	4.800	16	0,3	6.348.137,00	91.510,20	0,00	1,4	0,0
Formação para a Inclusão	4.800	16	0,3	6.348.137,00	91.510,20	0,00	1,4	0,0
PROGRAMA VIDA - EMPREGO	936	0,0	0,0	3.999.986,00	1.036.902,66	30.420,97	25,9	0,8
Estágios de Integração Sócio-Profissional	469		0,0	1.900.828,00	364.650,05	10.720,25	19,2	0,6
Prémio de Integração Sócio-Profissional	20		0,0	106.272,00	0,00	0,00	0,0	0,0
Apoios ao Emprego	445		0,0	1.977.586,00	672.252,61	19.700,72	34,0	1,0
Apoios ao Auto-Emprego	2		0,0	15.300,00	0,00	0,00	0,0	0,0
DESENV. A REDE DE EQUIP. E SERV. DE PROMOÇÃO E DESENV.SOCIAL				2.500.000,00	0,00	0,00	0,0	0,0
Centros e Unidades de Reabilitação Profissional				2.500.000,00	0,00	0,00	0,0	0,0
DINAMIZAÇÃO E PROMOÇÃO DO MERCADO SOCIAL DE EMPREGO	64.602	24.414	37,8	51.107.567,00	15.318.039,05	36.909,76	30,0	0,1
(*) Empresas de Inserção - Investimento	100		0,0	876.590,00	3.666,07	0,00	0,4	0,0
Empresas de Inserção - Profissionalização	2.512	2.403	95,7	11.218.965,00	2.755.155,43	0,00	24,6	0,0
(*) Empresas de Inserção - Formação	832		0,0	1.456.677,00	300.592,26	0,00	20,6	0,0
Empresas de Inserção - Prémio Integração	73		0,0	374.517,00	0,00	0,00	0,0	0,0
Programas Ocupacionais - Carenciados		1		0,00	0,00	0,00		
Programas Ocupacionais - Subsidiados		17		100.000,00	0,00	0,00	0,0	0,0
Contrato Emprego Inserção	50.000	17.900	35,8	12.086.544,00	1.584.754,79	5.958,63	13,1	0,0
Contrato Emprego Inserção +	12.017	4.093	34,1	24.994.274,00	10.673.870,50	30.951,13	42,7	0,1
Centros de Gestão Participada - Reabilitação	3.333	630	18,9	7.270.982,00	324.002,67	324.002,67	4,5	4,5
PROG. 3 - INTERV. PARA A ORG.E GESTÃO DO MERC EMP.E DA FORM. PROF.	90.000	4.171	4,6	18.347.952,00	816.473,92	128.162,94	4,4	0,7
DESENV. E MODERNIZAÇÃO DAS ESTRUTURAS E SERV. DE APOIO AO EMP. E FORM.				11.923.020,00	800.942,42	126.332,18	6,7	1,1
PROM. DE EST. E SERV. DE AP. À INSERÇÃO PROFISSIONAL				6.016.620,00	197.604,54	3.856,82	3,3	0,1
b) (**) Unidades de Inserção na Vida Activa (UNIVAS)		3		0,00	0,00	0,00		
b) (**) GIP - Gabinetes de Inserção Profissional	438		0,0	6.016.620,00	197.604,54	3.856,82	3,3	0,1
a) (**) Informação e Orientação Profissional		9.476		270.000,00	0,00	0,00	0,0	0,0
Certificação Profissional				284.085,00	3.974,71	0,00	1,4	0,0
Estudos e Investigação				25.000,00	0,00	0,00	0,0	0,0
Processos e Métodos Didácticos				50.000,00	0,00	0,00	0,0	0,0
Observatório do Emprego e Formação				253.100,00	3.847,17	427,86	1,5	0,2
Regime Prest. Desemp. - DL nº220 de 03/11/2006				5.024.215,00	595.516,00	122.047,50	11,9	2,4
COLOCAÇÃO	90.000	4.171	4,6	172.100,00	0,00	0,00	0,0	0,0
(***) Prod. de Instrumentos Téc. de Sup. à Actividade de Colocação	90.000	4.171	4,6	0,00	0,00	0,00		
COLOCAÇÃO EXTERNA				172.100,00	0,00	0,00	0,0	0,0
Rede Eures				172.100,00	0,00	0,00	0,0	0,0
PRESTAÇÕES TÉCNICAS - METODOLOGIA PNE				107.269,00	15.531,50	1.830,76	14,5	1,7
INSERJOVEM				42.510,00	6.984,73	918,22	16,4	2,2
REAGE				64.759,00	8.546,77	912,54	13,2	1,4
MODERNIZAÇÃO DO SERVIÇO PÚBLICO DE EMPREGO				6.145.563,00	0,00	0,00	0,0	0,0
Modern. do SPE: Proj. LSE (Livre Serv. P/ Emprego)				6.145.563,00	0,00	0,00	0,0	0,0
PROG. 4 - RELAÇÕES C/EXTERIOR E ARTICULAÇÃO COM OUTRAS ENTIDADES				20.444.861,00	5.875.516,74	373.582,68	28,7	1,8
ACÇÕES CONJUNTAS COM OUTRAS ENTIDADES				13.935.122,00	5.771.163,12	336.019,45	41,4	2,4
Diálogo Social				600.000,00	35.561,84	33.967,67	5,9	5,7
Participação em Programas Comunitários				192.691,00	0,00	0,00	0,0	0,0
OUTRAS ACÇÕES CONJUNTAS COM OUTRAS ENTIDADES				4.451.750,00	25.798,21	4.218,85	0,6	0,1
Concursos Diversos				1.668.750,00	10.063,50	2.361,60	0,6	0,1
Cooperação IEFPP, I.P. / Secretariado Nacional de Reabilitação				120.000,00	0,00	0,00	0,0	0,0
Outras Acções				326.000,00	12.500,00	0,00	3,8	0,0
Cooperação IEFPP / Cooperativa António Sérgio				2.337.000,00	3.234,71	1.857,25	0,1	0,1

DESIGNAÇÃO DA DESPESA	Execução Física			Execução Financeira (Un.: Euros)				
	Meta a)	Abrangidos b)	Grau Exec. b) / a)	Dotação a)	Cabimento b)	Pagamento c)	Grau Exec. b) / a)	Grau Exec. c) / a)
COOPERAÇÃO INSTITUCIONAL				8.690.681,00	5.709.803,07	297.832,93	65,7	3,4
Comissão para a Igualdade no Trabalho e no Emprego (CITE)				917.000,00	677.426,01	251.392,91	73,9	27,4
Serviços Sociais do MSST				570.563,00	570.563,00	0,00	100,0	0,0
Agência Nacional Sócrates e Leonardo da Vinci				607.300,00	0,00	0,00	0,0	0,0
Instituto de Gestão do Fundo Social Europeu (IGFSE)				1.244.422,00	0,00	0,00	0,0	0,0
Outros Serviços				1.164.271,00	274.689,06	46.440,02	23,6	4,0
Alto Comissariado p/Imigração e Minorias Étnicas				4.187.125,00	4.187.125,00	0,00	100,0	0,0
RELAÇÕES PÚBLICAS				4.352.344,00	96.563,39	37.563,03	2,2	0,9
Informação para o Exterior				2.670.530,00	96.563,39	37.563,03	3,6	1,4
Relação Directa com os Utentes				1.681.814,00	0,00	0,00	0,0	0,0
RELAÇÕES INTERNACIONAIS				2.157.395,00	7.790,23	0,20	0,4	0,0
Organizações Internacionais				200.000,00	0,00	0,00	0,0	0,0
COOPERAÇÃO BILATERAL C/ PALOPS				1.763.625,00	7.790,23	0,20	0,4	0,0
Cooperação Bilateral com Outros Países e Outras Actividades				193.770,00	0,00	0,00	0,0	0,0
PROG. 5 - GESTÃO E ORGANIZAÇÃO INTERNA				233.238.594,00	30.864.923,65	6.778.212,04	13,2	2,9
INFRA-ESTRUTURAS FÍSICAS				43.054.988,00	2.497.693,03	123.386,16	5,8	0,3
Centros de Emprego				15.620.323,00	774.348,92	0,00	5,0	0,0
Centros de Formação Profissional de Gestão Directa				16.796.355,00	1.419.169,81	810,70	8,4	0,0
Centros de Formação Profissional de Gestão Participada				7.675.000,00	168.255,00	122.130,00	2,2	1,6
Centro de Reabilitação Profissional de Gestão Directa				407.600,00	32.275,20	0,00	7,9	0,0
Centro de Reabilitação Profissional de Gestão Participada				100.000,00	0,00	0,00	0,0	0,0
Serviços de Coordenação Central e Regional				2.365.760,00	99.859,66	445,46	4,2	0,0
Outras Infra-Estruturas Físicas				89.950,00	3.784,44	0,00	4,2	0,0
Funcionamento, Organização e Gestão Internas				14.789.221,00	2.041.386,17	101.296,45	13,8	0,7
Funcionamento, Organização e Gestão Internas				14.775.221,00	2.041.386,17	101.296,45	13,8	0,7
FUNCIONAMENTO - POEFDS E POR				14.000,00	0,00	0,00	0,0	0,0
Funcionamento - POPH				14.000,00	0,00	0,00	0,0	0,0
RECURSOS HUMANOS				122.159.897,00	7.467.415,43	6.081.332,14	6,1	5,0
GESTÃO DE RECURSOS HUMANOS				121.337.423,00	7.408.205,36	6.081.311,14	6,1	5,0
Centros de Emprego				53.280.832,00	3.107.223,85	2.558.163,67	5,8	4,8
Centros de Formação Profissional				34.623.408,00	2.165.725,93	1.784.918,59	6,3	5,2
Centros de Reabilitação Profissional				1.024.273,00	65.386,70	53.194,22	6,4	5,2
Serviços de Coordenação Central e Regional				30.240.353,00	1.935.770,99	1.574.164,41	6,4	5,2
POR				284.995,00	19.060,52	16.364,83	6,7	5,7
Pessoal Deslocado em Diversos Serviços				1.883.562,00	115.037,37	94.505,42	6,1	5,0
DESENVOLVIMENTO DOS RECURSOS HUMANOS				410.800,00	8.920,00	0,00	2,2	0,0
Formação Interna - Acções				410.800,00	8.920,00	0,00	2,2	0,0
Acção Social				411.674,00	50.290,07	21,00	12,2	0,0
INFORMATIZAÇÃO				10.466.409,00	1.608.246,73	10.967,53	15,4	0,1
Hardware				6.098.909,00	82.294,79	575,90	1,3	0,0
Software				2.505.000,00	1.424.080,82	0,00	56,8	0,0
Comunicação				1.800.000,00	95.713,93	10.391,63	5,3	0,6
Outros				62.500,00	6.157,19	0,00	9,9	0,0
INFORMAÇÃO CIENTÍFICA E DOCUMENTAÇÃO				575.081,00	13.965,91	0,00	2,4	0,0
INFORMAÇÃO CIENTÍFICA E DOCUMENTAÇÃO				575.081,00	13.965,91	0,00	2,4	0,0
Informação Científica e Técnica				209.200,00	2.059,51	0,00	1,0	0,0
Actividade Editorial				330.881,00	0,00	0,00	0,0	0,0
Informação Interna				35.000,00	11.906,40	0,00	34,0	0,0
GESTÃO DE CENTROS				42.192.998,00	17.236.216,38	461.229,76	40,9	1,1
Centros de Emprego				12.304.046,00	5.346.616,30	216.587,25	43,5	1,8
Centros de Formação Profissional				28.903.152,00	11.328.693,07	239.722,07	39,2	0,8
Centros de Reabilitação Profissional				985.800,00	560.907,01	4.920,44	56,9	0,5
PROG 6 - OUTROS				38.470.000,00	1.970,93	1.970,93	0,0	0,0
Restituições de Apoios Comunitários				3.000.000,00	1.970,93	1.970,93	0,1	0,1
Cativações				18.470.000,00	0,00	0,00	0,0	0,0
Constituição de Reserva				17.000.000,00	0,00	0,00	0,0	0,0
ORGANISMO INTERMÉDIO	0	4.916		30.000.000,00	2.221.077,47	2.221.077,47	7,4	7,4
TOTAL				998.398.912,00	187.402.623,41	17.574.666,19	18,8	1,8

(*) Número de pessoas envolvidas em componentes de medidas (ex.: majorações em ILE) cuja meta já está contemplada na medida principal.

(**) A execução física destas medidas não é contabilizada em número de abrangidos ou pessoas apoiadas, pelo que não pode ser adicionada à execução das restantes medidas.

(***) Este número inclui as colocações de desempregados e empregados

(1) Inclui a actividade realizada no âmbito das Iniciativas Locais de Emprego - Serviços de Apoio à Família

Metas e Execução Física Agregadas por:

Pessoas:	540.912	117.707
a) Informação e Orientação Profissional:		9.476
b) Estruturas:	438	3
c) Feiras:	34	
d) Cooperativas (Investimento):	26	
f) Prémios de Igualdade de Oportunidades	37	
g) Programa de Apoio à Iniciativa Privada (PAIPS)		

SÍNTESE DA EXECUÇÃO FINANCEIRA
RECEITA

Valores acumulados a 31 de Janeiro de 2011

DESIGNAÇÃO DA RECEITA	Previsão	Direito Reconhecido		Liquidação		Recebimento	
		Valor	%	Valor	%	Valor	%
RENDIMENTOS DA PROPRIEDADE	1.810.000,00	1.851.108,76	102,3	1.851.108,76	102,3	1.851.108,76	102,3
JUROS - SOCIEDADES E QUASE SOCIEDADES NÃO FINANCEIRAS	1.000.000,00	1.785.690,33	178,6	1.785.690,33	178,6	1.785.690,33	178,6
Privadas	1.000.000,00	1.785.690,33	178,6	1.785.690,33	178,6	1.785.690,33	178,6
JUROS - SOCIEDADES FINANCEIRAS	50.000,00	0,00	0,0	0,00	0,0	0,00	0,0
Bancos e outras instituições financeiras	50.000,00	0,00	0,0	0,00	0,0	0,00	0,0
JUROS - INSTITUIÇÕES SEM FINS LUCRATIVOS	10.000,00	286,40	2,9	286,40	2,9	286,40	2,9
JUROS - FAMÍLIAS	200.000,00	352,44	0,2	352,44	0,2	352,44	0,2
JUROS - ADIMINISTRAÇÕES PÚBLICAS	550.000,00	64.779,59	11,8	64.779,59	11,8	64.779,59	11,8
TRANSFERÊNCIAS CORRENTES	996.247.290,00	52.983.154,11	5,3	52.983.154,11	5,3	52.983.154,11	5,3
SEGURANÇA SOCIAL	988.405.153,00	52.951.959,10	5,4	52.951.959,10	5,4	52.951.959,10	5,4
Participação portuguesa em projectos co-financiados	126.500.000,00	48.744,89	0,0	48.744,89	0,0	48.744,89	0,0
Financiamento comunitário em projectos co-financiados	326.500.000,00	8.286.114,21	2,5	8.286.114,21	2,5	8.286.114,21	2,5
Outras Transferências - Receitas Próprias	535.405.153,00	44.617.100,00	8,3	44.617.100,00	8,3	44.617.100,00	8,3
RESTO DO MUNDO	5.471.000,00	11.122,80	0,2	11.122,80	0,2	11.122,80	0,2
União Europeia - Instituições - FSE	5.001.000,00	0,00	0,0	0,00	0,0	0,00	0,0
União Europeia - Instituições - Diversos	420.000,00	11.122,80	2,6	11.122,80	2,6	11.122,80	2,6
Países terceiros e organizações internacionais	50.000,00	0,00	0,0	0,00	0,0	0,00	0,0
ADMINISTRAÇÃO CENTRAL	2.371.137,00	0,00	0,0	0,00	0,0	0,00	0,0
Serviços e Fundos Autónomos	2.371.137,00	0,00	0,0	0,00	0,0	0,00	0,0
SOCIEDADES E QUASE SOCIEDADES NÃO FINANCEIRAS	0,00	20.072,21		20.072,21		20.072,21	
Públicas	0,00	20.072,21		20.072,21		20.072,21	
VENDA DE BENS E SERVIÇOS CORRENTES	1.535.650,00	62.696,44	4,1	62.696,44	4,1	62.698,70	4,1
VENDA DE BENS	30.900,00	3.782,99	12,2	3.782,99	12,2	3.782,99	12,2
Publicações e impressos	10.000,00	141,39	1,4	141,39	1,4	141,39	1,4
Bens inutilizados	4.200,00	960,00	22,9	960,00	22,9	960,00	22,9
Produtos agrícolas e pecuários	1.000,00	0,00	0,0	0,00	0,0	0,00	0,0
Desperdícios, resíduos e refugos	5.700,00	2.681,60	47,0	2.681,60	47,0	2.681,60	47,0
Outros	10.000,00	0,00	0,0	0,00	0,0	0,00	0,0
SERVIÇOS	1.404.750,00	55.112,05	3,9	55.112,05	3,9	55.114,31	3,9
Alimentação e alojamento	33.100,00	0,00	0,0	0,00	0,0	2,26	0,0
Outros	1.371.650,00	55.112,05	4,0	55.112,05	4,0	55.112,05	4,0
RENDAS	100.000,00	3.801,40	3,8	3.801,40	3,8	3.801,40	3,8
Edifícios	100.000,00	3.801,40	3,8	3.801,40	3,8	3.801,40	3,8
OUTRAS RECEITAS CORRENTES	3.540.000,00	369.605,94	10,4	369.605,94	10,4	374.596,05	10,6
OUTRAS	3.540.000,00	369.605,94	10,4	369.605,94	10,4	374.596,05	10,6
VENDA DE BENS DE INVESTIMENTO	9.905,00	0,00	0,0	0,00	0,0	0,00	0,0
OUTROS BENS DE INVESTIMENTO	9.905,00	0,00	0,0	0,00	0,0	0,00	0,0
Sociedades e quase-sociedades não financeiras	9.855,00	0,00	0,0	0,00	0,0	0,00	0,0
Famílias	50,00	0,00	0,0	0,00	0,0	0,00	0,0
ACTIVOS FINANCEIROS	9.859.834,00	1.577.852,55	16,0	1.577.852,55	16,0	1.577.852,55	16,0
EMPRÉSTIMOS A MÉDIO E LONGO PRAZOS	9.859.834,00	1.577.852,55	16,0	1.577.852,55	16,0	1.577.852,55	16,0
Sociedades e quase-sociedades não financeiras	3.900.000,00	1.446.323,64	37,1	1.446.323,64	37,1	1.446.323,64	37,1
Instituições sem fins lucrativos	950.834,00	51.998,67	5,5	51.998,67	5,5	51.998,67	5,5
Famílias	5.000.000,00	79.530,24	1,6	79.530,24	1,6	79.530,24	1,6
Adm. Públicas - Adm. Local - Continente	9.000,00	0,00	0,0	0,00	0,0	0,00	0,0
OUTRAS RECEITAS DE CAPITAL	3.800,00	100,00	2,6	100,00	2,6	100,00	2,6
OUTRAS	3.800,00	100,00	2,6	100,00	2,6	100,00	2,6
Outras	2.350,00	100,00	4,3	100,00	4,3	100,00	4,3
Indemnizações	1.450,00	0,00	0,0	0,00	0,0	0,00	0,0
REPOSIÇÕES NÃO ABATIDAS NOS PAGAMENTOS	4.126.940,00	185.964,96	4,5	185.964,96	4,5	201.906,14	4,9
TOTAL	1.017.133.419,00	57.030.482,76	5,61	57.030.482,76	5,61	57.051.416,31	5,61

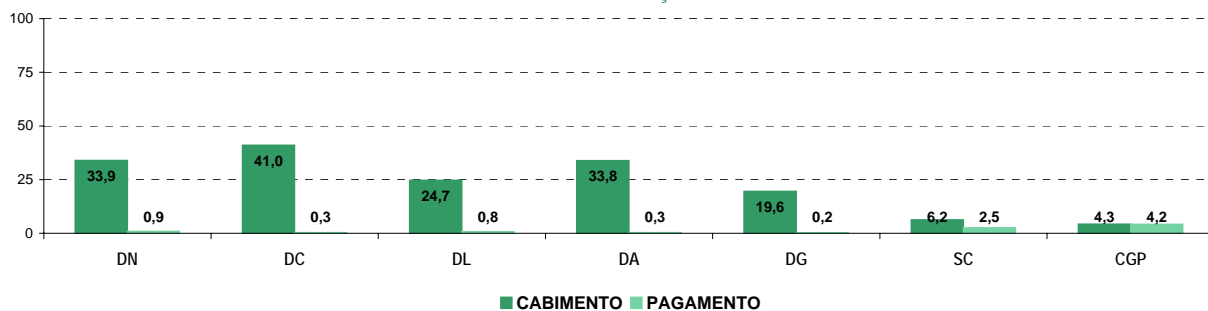
SÍNTESE DA EXECUÇÃO FINANCEIRA

DESPESA

Valores acumulados a 31 de Janeiro de 2011

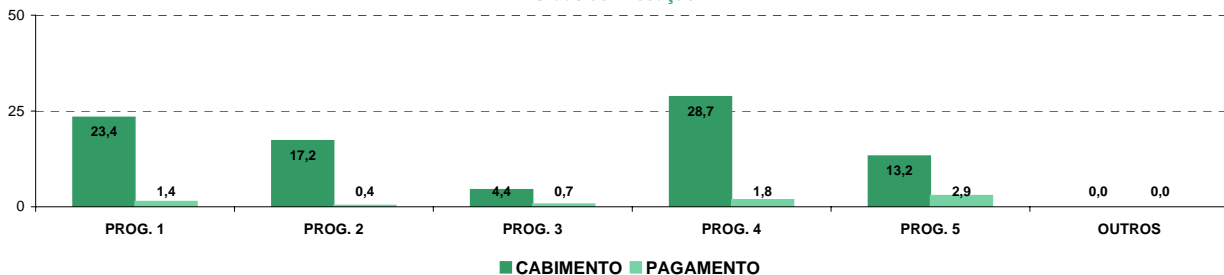
EXECUÇÃO FINANCEIRA POR ORÇAMENTO PARCELAR	Execução Financeira				
	Dotação a)	Cabimento b)	Pagamento c)	Grau Exec. b) / a)	Grau Exec. c) / a)
Total IEFP, I.P. + CGP	998.398.912,00	187.402.623,41	17.574.666,19	18,8	1,8
Delegação Regional do Norte	181.069.464,00	61.374.628,43	1.565.920,18	33,9	0,9
Delegação Regional do Centro	88.075.987,00	36.136.525,09	235.684,20	41,0	0,3
Delegação Regional de Lisboa e Vale do Tejo	160.129.713,00	39.518.245,45	1.250.011,51	24,7	0,8
Delegação Regional do Alentejo	50.266.896,00	17.010.567,06	166.548,52	33,8	0,3
Delegação Regional do Algarve	24.594.216,00	4.812.670,01	42.483,91	19,6	0,2
Serviços Centrais	379.254.990,00	23.656.792,06	9.499.222,76	6,2	2,5
Centros de Gestão Participada	115.007.646,00	4.893.195,31	4.814.795,11	4,3	4,2
TOTAL	998.398.912,00	187.402.623,41	17.574.666,19	18,8	1,8

Execução Financeira por Orçamento Parcelar
Graus de Execução



EXECUÇÃO FINANCEIRA POR PROGRAMA	Execução Financeira				
	Dotação a)	Cabimento b)	Pagamento c)	Grau Exec. b) / a)	Grau Exec. c) / a)
PROG. 1 - INTERV. ESTRUT. NOS DOMÍNIOS DO EMPREGO E DA FORM. PROF.	558.916.110,00	130.556.833,42	7.680.278,26	23,4	1,4
PROG. 2 - INTEGRAÇÃO ECON. E SOCIAL DOS GRUPOS SOCIAIS DESFAV.	98.981.395,00	17.065.827,28	391.381,87	17,2	0,4
PROG. 3 - INTERV. PARA A ORG. E GESTÃO DO MERC. EMP. E DA FORM. PROF.	18.347.952,00	816.473,92	128.162,94	4,4	0,7
PROG. 4 - RELAÇÕES C/EXTERIOR E ARTICULAÇÃO COM OUTRAS ENTIDADES	20.444.861,00	5.875.516,74	373.582,68	28,7	1,8
PROG. 5 - GESTÃO E ORGANIZAÇÃO INTERNA	233.238.594,00	30.864.923,65	6.778.212,04	13,2	2,9
PROG. 6 - OUTROS	38.470.000,00	1.970,93	1.970,93	0,0	0,0
ORGANISMO INTERMÉDIO	30.000.000,00	2.221.077,47	2.221.077,47	7,4	7,4
TOTAL	998.398.912,00	187.402.623,41	17.574.666,19	18,8	1,8

Execução Financeira por Programas
Graus de Execução

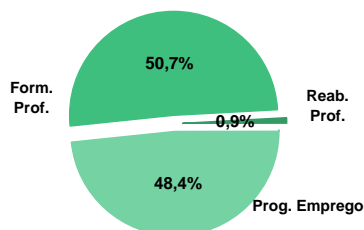


DELEGAÇÃO REGIONAL DO NORTE
EXECUÇÃO FÍSICA E FINANCEIRA

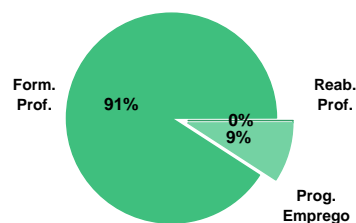
Valores acumulados a 31 de Janeiro de 2011

ÁREAS DE INTERVENÇÃO	Execução Física			Execução Financeira (Un.: Euros)			
	Meta	Abrangidos	Grau Exec.	Dotação	Cabimento	Pagamento	Grau Exec.
EMPREGO	64.396	16.257	25,2	80.920.767,00	37.364.605,33	123.812,92	0,2
Programas de Emprego	32.396	14.662	45,3	80.920.767,00	37.364.605,33	123.812,92	0,2
Colocações	32.000	1.595	5,0	0,00	0,00	0,00	
Colocações de Desempregados	-	1.472	-	-	-	-	-
Colocações de Empregados	-	123	-	-	-	-	-
FORMAÇÃO PROFISSIONAL	58.783	15.338	26,1	79.868.404,00	18.261.799,57	1.223.210,20	1,5
REABILITAÇÃO PROFISSIONAL	729	266	36,5	2.281.498,00	964,80	0,00	0,0
TOTAL	123.908	31.861	25,7	163.070.669,00	55.627.369,70	1.347.023,12	0,8
Informação e Orientação Profissional		1.344		0,00	0,00	0,00	

Abrangidos - Peso relativo



Pagamento - Peso relativo


MEDIDAS / PROGRAMAS COM MAIOR PESO RELATIVO

EXECUÇÃO FÍSICA	METAS	ABRANGIDOS	GRAU
Formação Modular	25.524	1.925	7,5
Contrato Emprego Inserção	16.265	6.209	38,2
Cursos Educação e Formação de Adultos	10.600	4.998	47,2
Reconhec. e Validação de Competências	8.000	176	2,2
Sist. Aprendizagem - Entidades Externas	5.825	5.016	86,1
Estágios Profissionais	5.278	3.087	58,5
Contrato Emprego Inserção +	4.141	1.380	33,3
Sist. de Aprendizagem - Gestão Directa	3.776	2.410	63,8
Estágios Prof. - Qualificação Emprego	2.181	1.511	69,3
Cursos Educação e Form. de Jovens	2.109	782	37,1

EXECUÇÃO FINANCEIRA	DOTAÇÃO	CABIMENTO	PAGAMENTO	GRAU PAGAM
Cursos Educação e Formação de Adultos	41.109.775,00	9.742.131,78	49.481,76	0,1
Estágios Profissionais	26.544.502,00	16.580.194,56	67.335,77	0,3
Sist. Aprendizagem - Entidades Externas	13.537.902,00	2.190.676,33	1.094.791,04	8,1
Estágios Prof. - Qualificação Emprego	9.251.106,00	6.439.714,31	0,00	0,0
Contrato Emprego Inserção +	9.208.536,00	4.753.078,56	299,89	0,0
Sist. de Aprendizagem - Gestão Directa	8.148.400,00	3.328.763,60	56.926,11	0,7
Formação Modular	6.627.000,00	470.710,30	13.103,74	0,2
PEOE - Investimento	6.203.249,00	2.412.593,94	12.111,42	0,2
Estágios Prof. - Qualificação Emprego	4.605.700,00	2.406.545,46	0,00	0,0
Contrato Emprego Inserção	4.549.628,00	671.859,10	2.649,70	0,1

DELEGAÇÃO REGIONAL DO NORTE			EXECUÇÃO FÍSICA E FINANCEIRA DAS ÁREAS DE INTERVENÇÃO			Valores acumulados a 31 de Janeiro de 2011	
PROGRAMAS DE EMPREGO	Execução Física			Execução Financeira (Un.: Euros)			
	Meta	Abrangidos	Grau Exec.	Dotação	Cabimento	Pagamento	Grau Exec.
PROGRAMAS DE FORMAÇÃO E EMPREGO	9.684	6.028	62,2	43.727.439,00	26.986.445,13	104.895,09	0,2
Bolsas de Formação da Iniciativa do Trabalhador	206	434	210,7	249.900,00	118.011,19	12.564,40	5,0
Estágios Profissionais - Port. 268/1997				643,00	0,00	0,00	0,0
Estágios Profissionais na Administração Pública	43	49	114,0	272.000,00	88.675,69	0,00	0,0
Estágios Profissionais - INOV-ART				0,00	0,00	0,00	
Estágios Profissionais - INOV-JOVEM	327	28	8,6	1.771.118,00	479.661,59	24.994,92	1,4
Estágios Profissionais - INOV-SOCIAL	293	326	111,3	1.032.470,00	873.642,33	0,00	0,0
Estágios Profissionais - INOV Mundus				0,00	0,00	0,00	
Estágios Profissionais - INOV EXPORT				0,00	0,00	0,00	
Estágios Profissionais	5.278	3.087	58,5	26.544.502,00	16.580.194,56	67.335,77	0,3
Estágios Qualificação-Emprego	1.356	593	43,7	4.605.700,00	2.406.545,46	0,00	0,0
Estágios Profissionais de níveis III e IV	2.181	1.511	69,3	9.251.106,00	6.439.714,31	0,00	0,0
CRIAÇÃO DE EMPREGO E EMPRESAS	1.238	248	20,0	13.365.534,00	4.054.492,39	12.111,42	0,1
(1) (*) Programa de Estímulo à Oferta de Emprego - Investimento	273	1	0,4	6.203.249,00	2.412.593,94	12.111,42	0,2
(1) ILE - Criação de Postos de Trabalho	428	2	0,5	3.592.714,00	1.295.352,88	0,00	0,0
(1) (*) ILE - Majorações	190		0,0	363.104,00	123.944,76	0,00	0,0
Apoios à Contratação				0,00	0,00	0,00	
(**) Prémio de Igualdade de Oportunidades - Majorações	24		0,0	137.429,00	37.711,84	0,00	0,0
APE - Apoios à criação do Próprio Emprego - PAECPE	708	19	2,7	2.997.897,00	183.950,67	0,00	0,0
Prémio de Colocação	10		0,0	12.834,00	0,00	0,00	0,0
Apoios à Contratação para Jovens		126		0,00	0,00	0,00	
Apoios à Contratação para Adultos e Públicos Específicos		101		0,00	0,00	0,00	
Linha de Apoio à Criação de Empresas e de Emprego				0,00	0,00	0,00	
Promoção do Artesanato - Artesãos	89		0,0	23.945,00	938,30	0,00	0,0
PRODESCOOP - Cooperativas - Criação de Postos de Trabalho	3		0,0	34.362,00	0,00	0,00	0,0
MERCADO SOCIAL DE EMPREGO	21.169	8.247	39,0	18.210.432,00	6.241.735,30	2.949,59	
(*) Empresas de Inserção - Investimento	82		0,0	627.214,00	0,00	0,00	0,0
Empresas de Inserção - Profissionalização	735	640	87,1	3.198.609,00	726.148,46	0,00	0,0
(*) Empresas de Inserção - Formação	278		0,0	482.339,00	90.649,18	0,00	0,0
Empresas de Inserção - Prémio Integração	28		0,0	144.106,00	0,00	0,00	0,0
Programas Ocupacionais - Carenciados		1		0,00	0,00	0,00	
Programas Ocupacionais - Subsidiados		17		0,00	0,00	0,00	
Contrato Emprego Inserção	16.265	6.209	38,2	4.549.628,00	671.859,10	2.649,70	0,1
Contrato Emprego Inserção +	4.141	1.380	33,3	9.208.536,00	4.753.078,56	299,89	0,0
OUTRAS MEDIDAS DE PROMOÇÃO DO EMPREGO	305	139	45,6	2.289.512,00	78.075,69	0,00	0,0
FUNDO DE AJUSTAMENTO À GLOBALIZAÇÃO - FEG		139		889.526,00	0,00	0,00	0,0
Apoios à Auto-Colocação		15		80.000,00	0,00	0,00	0,0
Apoios à Inserção				0,00	0,00	0,00	
Apoio ao Empreendedorismo		1		463.722,00	0,00	0,00	0,0
Planos de Integração		61		185.804,00	0,00	0,00	0,0
Prática em Contexto de Trabalho		1		0,00	0,00	0,00	
Apoios à Contratação		2		60.000,00	0,00	0,00	0,0
Bolsa de Formação		59		100.000,00	0,00	0,00	0,0
Formação de Animadores de UNIVAS e Clubes de Emprego				0,00	0,00	0,00	
PROGRAMA VIDA - EMPREGO	305		0,0	1.399.986,00	78.075,69	0,00	0,0
Estágios de Integração Sócio-Profissional	145		0,0	706.550,00	0,00	0,00	0,0
Prémio de Integração Sócio-Profissional	5		0,0	35.886,00	0,00	0,00	0,0
Apoios ao Emprego	155		0,0	657.550,00	78.075,69	0,00	0,0
Apoios ao Auto-Emprego				0,00	0,00	0,00	
ESTRUTURAS E OUTROS APOIOS PARA PROMOÇÃO DO EMPREGO	-	-		3.327.850,00	3.856,82	3.856,82	0,1
(**) Promoção do Artesanato - Feiras				0,00	0,00	0,00	
Prog. para a Promoção dos Ofícios e das Micro-empresas Artesanais - PPART				0,00	0,00	0,00	
(**) PRODESCOOP - Cooperativas - Investimento	2		0,0	70.458,00	0,00	0,00	0,0
PROM. DE EST. E SERV. DE AP. À INSERÇÃO PROFISSIONAL	-	-	-	3.257.392,00	3.856,82	3.856,82	0,1
(**) Unidades de Inserção na Vida Activa (UNIVAS)				0,00	0,00	0,00	
(**) GIP - Gabinetes de Inserção Profissional	179		0,0	3.257.392,00	3.856,82	3.856,82	0,1
TOTAL	32.396	14.662	45,3	80.920.767,00	37.364.605,33	123.812,92	0,2

(*) Número de pessoas envolvidas em componentes de medidas (ex.: majorações em ILE) cuja meta já está contemplada na medida principal.

(**) A execução física destas medidas não é contabilizada em número de abrangidos ou pessoas apoiadas, pelo que não pode ser adicionada à execução das restantes medidas.

(1) Inclui a actividade realizada no âmbito das Iniciativas Locais de Emprego - Serviços de Apoio à Família

FORMAÇÃO PROFISSIONAL	Execução Física			Execução Financeira (Un.: Euros)			
	Meta	Abrangidos	Grau Exec.	Dotação	Cabimento	Pagamento	Grau Exec.
Sistema de Aprendizagem - Gestão Directa	3.776	2.410	63,8	8.148.400,00	3.328.763,60	56.926,11	0,7
Sistema de Aprendizagem - Entidades Externas	5.825	5.016	86,1	13.537.902,00	2.190.676,33	1.094.791,04	8,1
Sistema de Aprendizagem - Saldos				0,00	0,00	0,00	
Cursos de Educação e Formação de Jovens	2.109	782	37,1	4.037.377,00	1.337.238,32	8.172,41	0,2
Cursos de Especialização Tecnológica	137		0,0	119.500,00	0,00	0,00	0,0
Reconhecimento e Validação de Competências	8.000	176	2,2	3.484.000,00	1.185.371,74	735,14	0,0
Portugal Acolhe	172	31	18,0	117.150,00	6.907,50	0,00	0,0
Programa Qualificação-Emprego				0,00	0,00	0,00	
Formação Modular	25.524	1.925	7,5	6.627.000,00	470.710,30	13.103,74	0,2
Cursos de Educação e Formação de Adultos	10.600	4.998	47,2	41.109.775,00	9.742.131,78	49.481,76	0,1
Formação de Formadores	640		0,0	37.300,00	0,00	0,00	0,0
Formação para a Inclusão	2.000		0,0	2.500.000,00	0,00	0,00	0,0
IEFP, I.P. (Centros de Emprego + Centros de Form. Prof. de Gestão Directa)	58.783	15.338	26,1	79.718.404,00	18.261.799,57	1.223.210,20	1,5
Centros de Gestão Participada				0,00	0,00	0,00	
Acções em Cooperação com Outras Entidades				150.000,00	0,00	0,00	0,0
TOTAL	58.783	15.338	26,1	79.868.404,00	18.261.799,57	1.223.210,20	1,5

REABILITAÇÃO PROFISSIONAL DE PESSOAS COM DEFICIÊNCIA	Execução Física			Execução Financeira (Un.: Euros)			
	Meta	Abrangidos	Grau Exec.	Dotação	Cabimento	Pagamento	Grau Exec.
Aval. e Orientação Prof. de Pessoas com Deficiência				0,00	0,00	0,00	
Form. para Pessoas com Deficiência - Acções em Cooperação	400		0,0	629.448,00	0,00	0,00	0,0
Incentivos ao Emp. de Pess. com Deficiência	44	1	2,3	299.925,00	964,80	0,00	0,0
Emprego Protegido - Cent. de Emp. Protegido	83	66	79,5	430.000,00	0,00	0,00	0,0
Emprego Protegido - Enclaves	15	9	60,0	75.000,00	0,00	0,00	0,0
Prémio de Mérito				0,00	0,00	0,00	
Apoio à Colocação e Acompanhamento Pós - Colocação		190		0,00	0,00	0,00	
OED Lisboa				0,00	0,00	0,00	
Ajudas Técnicas e Triciclos				0,00	0,00	0,00	
Estágio de Inserção para Pessoas c/ Deficiência e Incapacidades	90		0,0	455.605,00	0,00	0,00	0,0
Contrato emprego - Inserção para Pessoas c/ Deficiência e Incapacidades	97		0,0	391.520,00	0,00	0,00	0,0
Avaliação da Incapacidade Decorrente de Acidente de Trabalho				0,00	0,00	0,00	
Apoios a Manutenção e Reintegração de Pessoas com Incapacidade Decorrente de Ac				0,00	0,00	0,00	
Centros e Unidades de Reabilitação Profissional				0,00	0,00	0,00	
Centros de Gestão Participada - Reabilitação				0,00	0,00	0,00	
Organismo Intermédio				0,00	0,00	0,00	
TOTAL	729	266	36,5	2.281.498,00	964,80	0,00	0,0

DESIGNAÇÃO DA DESPESA	Execução Física			Execução Financeira (Un.: Euros)				
	Meta a)	Abrangidos b)	Grau Exec. b) / a)	Dotação a)	Cabimento b)	Pagamento c)	Grau Exec. b) / a)	Grau Exec. c) / a)
PROG. 1 - INTERV. ESTRUT. NOS DOMÍNIOS DO EMPREGO E DA FORM. PROF.	67.705	21.753	32,1	135.421.361,00	49.302.737,09	1.340.216,71	36,4	1,0
PROMOÇÃO DA EMPREGABILIDADE E DO EMPREGO	65.827	21.366	32,5	120.908.543,00	45.248.244,70	1.328.105,29	37,4	1,1
PROM. A FORM. QUALIFICANTE E A TRANSIÇÃO P/A VIDA ACTIVA	11.847	8.208	69,3	25.843.179,00	6.856.678,25	1.159.889,56	26,5	4,5
Sistema de Aprendizagem - Gestão Directa	3.776	2.410	63,8	8.148.400,00	3.328.763,60	56.926,11	40,9	0,7
Sistema de Aprendizagem - Entidades Externas	5.825	5.016	86,1	13.537.902,00	2.190.676,33	1.094.791,04	16,2	8,1
Sistema de Aprendizagem - Saldos				0,00	0,00	0,00		
Cursos de Educação e Formação de Jovens	2.109	782	37,1	4.037.377,00	1.337.238,32	8.172,41	33,1	0,2
Cursos de Especialização Tecnológica	137		0,0	119.500,00	0,00	0,00	0,0	0,0
FORMAÇÃO AO LONGO DA VIDA E ADAPTABILIDADE	33.902	2.566	7,6	10.478.050,00	1.781.000,73	26.403,28	17,0	0,3
Bolsas de Formação da Iniciativa do Trabalhador	206	434	210,7	249.900,00	118.011,19	12.564,40	47,2	5,0
Reconhecimento e Validação de Competências	8.000	176	2,2	3.484.000,00	1.185.371,74	735,14	34,0	0,0
Portugal Acolhe	172	31	18,0	117.150,00	6.907,50	0,00	5,9	0,0
Formação Modular	25.524	1.925	7,5	6.627.000,00	470.710,30	13.103,74	7,1	0,2
Programa Qualificação-Emprego				0,00	0,00	0,00		
QUALIFICAÇÃO E INSERÇÃO PROF. PARA DESEMPREGADOS	19.458	10.238	52,6	81.783.726,00	35.257.261,80	116.817,53	43,1	0,1
Cursos de Educação e Formação de Adultos	10.600	4.998	47,2	41.109.775,00	9.742.131,78	49.481,76	23,7	0,1
Estágios Profissionais - Port. 268/1997				643,00	0,00	0,00	0,0	0,0
Estágios Profissionais na Administração Pública	43	49	114,0	272.000,00	88.675,69	0,00	32,6	0,0
Estágios Profissionais - INOV-ART				0,00	0,00	0,00		
Estágios Profissionais	5.278	3.087	58,5	26.544.502,00	16.580.194,56	67.335,77	62,5	0,3
Estágios Profissionais - Qualificação Emprego	1.356	593	43,7	4.605.700,00	2.406.545,46	0,00	52,3	0,0
Estágios Profissionais de níveis III e IV	2.181	1.511	69,3	9.251.106,00	6.439.714,31	0,00	69,6	0,0
PROGRAMA INOV-JOVEM	620	354	57,1	2.803.588,00	1.353.303,92	24.994,92	48,3	0,9
Estágios Profissionais - INOV-JOVEM	327	28	8,6	1.771.118,00	479.661,59	24.994,92	27,1	1,4
Estágios Profissionais - INOV-SOCIAL	293	326	111,3	1.032.470,00	873.642,33	0,00	84,6	0,0
Estágios Profissionais - INOV Mundus				0,00	0,00	0,00		
Estágios Profissionais - INOV EXPORT				0,00	0,00	0,00		
APOIO À CRIAÇÃO DE EMP. NO ÂMBITO DO DESENV. LOCAL E DA ECON. SOCIAL	1.238	387	31,3	14.325.518,00	4.054.492,39	12.111,42	28,3	0,1
APOIO AO INVEST. EM INIC. LOCAIS CRIADORAS DE EMPREGO				6.203.249,00	2.412.593,94	12.111,42	38,9	0,2
(1) (*) Programa de Estímulo à Oferta de Emprego - Investimento	273	1	0,4	6.203.249,00	2.412.593,94	12.111,42	38,9	0,2
PROGRAMA DE ESTÍMULO À OFERTA DE EMPREGO	1.136	21	1,8	7.091.144,00	1.640.960,15	0,00	23,1	0,0
(1) ILE - Criação de Postos de Trabalho	428	2	0,5	3.592.714,00	1.295.352,88	0,00	36,1	0,0
(1) (*) ILE - Majorações	190		0,0	363.104,00	123.944,76	0,00	34,1	0,0
Apoios à Contratação				0,00	0,00	0,00		
f) (**) Prémio de Igualdade de Oportunidades - Majorações	24		0,0	137.429,00	37.711,84	0,00	27,4	0,0
Apoios à criação do Próprio Emprego - PAECPE	708	19	2,7	2.997.897,00	183.950,67	0,00	6,1	0,0
APOIO À INT. NO MERCADO DE TRABALHO	10	227	2.270,0	12.834,00	0,00	0,00	0,0	0,0
Prémio de Colocação	10		0,0	12.834,00	0,00	0,00	0,0	0,0
Apoios à Contratação para Jovens		126		0,00	0,00	0,00		
Apoios à Contratação para Adultos e Públicos Específicos		101		0,00	0,00	0,00		
Linha de Apoio à Criação de Empresas e de Emprego				0,00	0,00	0,00		
APOIOS À PROMOÇÃO DO ARTESANATO	89		0,0	23.945,00	938,30	0,00	3,9	0,0
Promoção do Artesanato - Artesãos	89		0,0	23.945,00	938,30	0,00	3,9	0,0
c) (**) Promoção do Artesanato - Feiras				0,00	0,00	0,00		
Prog. para a Promoção dos Ofícios e das Micro-empresas Artesanais - PPART				0,00	0,00	0,00		
APOIO AO DESENVOLVIMENTO COOPERATIVO	3		0,0	104.820,00	0,00	0,00	0,0	0,0
d) (**) PRODESCOOP - Cooperativas - Investimento	2		0,0	70.458,00	0,00	0,00	0,0	0,0
PRODESCOOP - Cooperativas - Criação de Postos de Trabalho	3		0,0	34.362,00	0,00	0,00	0,0	0,0
FUNDO EUROPEU DE AJUSTAMENTO À GLOBALIZAÇÃO - FEG		139		889.526,00	0,00	0,00	0,0	0,0
Apoios à Auto-Colocação		15		80.000,00	0,00	0,00	0,0	0,0
Apoio à Inserção				0,00	0,00	0,00		
Apoio ao Empreendedorismo		1		463.722,00	0,00	0,00	0,0	0,0
Planos de Integração		61		185.804,00	0,00	0,00	0,0	0,0
Prática em Contexto de Trabalho		1		0,00	0,00	0,00		
Apoios à Contratação		2		60.000,00	0,00	0,00	0,0	0,0
Bolsa de Formação - FEG		59		100.000,00	0,00	0,00	0,0	0,0
FORMAÇÃO DE AGENTES DA POLÍTICA DE EMPREGO	640		0,0	37.300,00	0,00	0,00	0,0	0,0
FORMAÇÃO DE AGENTES DA POLÍTICA DE EMPREGO	640		0,0	37.300,00	0,00	0,00	0,0	0,0
Formação de Formadores	640		0,0	37.300,00	0,00	0,00	0,0	0,0
Formação de Animadores de UNIVAS e Clubes de Emprego				0,00	0,00	0,00		
ACÇÕES EM COOPERAÇÃO				150.000,00	0,00	0,00	0,0	0,0
Centros de Gestão Participada				0,00	0,00	0,00		
Acções em Cooperação com Outras Entidades				150.000,00	0,00	0,00	0,0	0,0

DESIGNAÇÃO DA DESPESA	Execução Física			Execução Financeira (Un.: Euros)				
	Meta a)	Abrangidos b)	Grau Exec. b) / a)	Dotação a)	Cabimento b)	Pagamento c)	Grau Exec. b) / a)	Grau Exec. c) / a)
PROG. 2 - INTEGRAÇÃO ECON. E SOCIAL DOS GRUPOS SOCIAIS DESFAV.	24.203	8.513	35,2	24.391.916,00	6.320.775,79	2.949,59	25,9	0,0
PROMOVER O EMP. E A EMPREGABILIDADE DOS GRUPOS PART. DESFAVORECIDOS	24.203	8.513	35,2	24.391.916,00	6.320.775,79	2.949,59	25,9	0,0
ACÇÕES DE DESENV.PESSOAL E PROF. PESSOAS C/DEFICIÊNCIA	400		0,0	629.448,00	0,00	0,00	0,0	0,0
Aval. e Orientação Prof. de Pessoas com Deficiência				0,00	0,00	0,00		
Form. para Pessoas com Deficiência - Acções em Cooperação	400		0,0	629.448,00	0,00	0,00	0,0	0,0
APOIOS AO EMPREGO E À CONTRATAÇÃO PESSOAS C/DEFICIÊNCIA	329	266	80,9	1.652.050,00	964,80	0,00	0,1	0,0
Incentivos ao Emp. de Pers. com Deficiência	44	1	2,3	299.925,00	964,80	0,00	0,3	0,0
Emprego Protegido - Cent. de Emp. Protegido	83	66	79,5	430.000,00	0,00	0,00	0,0	0,0
Emprego Protegido - Enclaves	15	9	60,0	75.000,00	0,00	0,00	0,0	0,0
Prémio de Mérito				0,00	0,00	0,00		
Apoio à Colocação e Acompanhamento Pós - Colocação		190		0,00	0,00	0,00		
OED Lisboa				0,00	0,00	0,00		
Ajudas Técnicas e Triciclos				0,00	0,00	0,00		
Estágio de Inserção para Pessoas c/ Deficiência e Incapacidades	90		0,0	455.605,00	0,00	0,00	0,0	0,0
Contrato emprego - Inserção para Pessoas c/ Deficiência e Incapacidades	97		0,0	391.520,00	0,00	0,00	0,0	0,0
Avaliação da Incapacidade Decorrente de Acidente de Trabalho				0,00	0,00	0,00		
Apoios a Manutenção e Reintegração de Pessoas com Incapacidade Decorrente de Aciden				0,00	0,00	0,00		
ACÇÕES DE FORM. PROF. DE GRUPOS DESFAVORECIDOS	2.000		0,0	2.500.000,00	0,00	0,00	0,0	0,0
Formação para a Inclusão	2.000		0,0	2.500.000,00	0,00	0,00	0,0	0,0
PROGRAMA VIDA - EMPREGO	305		0,0	1.399.986,00	78.075,69	0,00	5,6	0,0
Estágios de Integração Sócio-Profissional	145		0,0	706.550,00	0,00	0,00	0,0	0,0
Prémio de Integração Sócio-Profissional	5		0,0	35.886,00	0,00	0,00	0,0	0,0
Apoios ao Emprego	155		0,0	657.550,00	78.075,69	0,00	11,9	0,0
Apoios ao Auto-Emprego				0,00	0,00	0,00		
DESENV. A REDE DE EQUIP. E SERV. DE PROMOÇÃO E DESENV.SOCIAL				0,00	0,00	0,00		
Centros e Unidades de Reabilitação Profissional				0,00	0,00	0,00		
DINAMIZAÇÃO E PROMOÇÃO DO MERCADO SOCIAL DE EMPREGO	21.169	8.247	39,0	18.210.432,00	6.241.735,30	2.949,59	34,3	0,0
(*) Empresas de Inserção - Investimento	82		0,0	627.214,00	0,00	0,00	0,0	0,0
Empresas de Inserção - Profissionalização	735	640	87,1	3.198.609,00	726.148,46	0,00	22,7	0,0
(*) Empresas de Inserção - Formação	278		0,0	482.339,00	90.649,18	0,00	18,8	0,0
Empresas de Inserção - Prémio Integração	28		0,0	144.106,00	0,00	0,00	0,0	0,0
Programas Ocupacionais - Carentiados		1		0,00	0,00	0,00		
Programas Ocupacionais - Subsidiados		17		0,00	0,00	0,00		
Contrato Emprego Inserção	16.265	6.209	38,2	4.549.628,00	671.859,10	2.649,70	14,8	0,1
Contrato Emprego Inserção +	4.141	1.380	33,3	9.208.536,00	4.753.078,56	299,89	51,6	0,0
Centros de Gestão Participada - Reabilitação				0,00	0,00	0,00		
PROG. 3 - INTERV. PARA A ORG.E GESTÃO DO MERC EMP.E DA FORM. PROF.	32.000	1.595	5,0	5.180.528,00	322.691,06	78.619,72	6,2	1,5
DESENV. E MODERNIZAÇÃO DAS ESTRUTURAS E SERV. DE APOIO AO EMP. E FORM.				5.153.278,00	319.662,82	78.519,32	6,2	1,5
PROM. DE EST. E SERV. DE AP. À INSERÇÃO PROFISSIONAL				3.257.392,00	3.856,82	3.856,82	0,1	0,1
b) (**) Unidades de Inserção na Vida Activa (UNIVAS)				0,00	0,00	0,00		
b) (**) GIP - Gabinetes de Inserção Profissional	179		0,0	3.257.392,00	3.856,82	3.856,82	0,1	0,1
a) (**) Informação e Orientação Profissional		1.344		0,00	0,00	0,00		
Certificação Profissional				187.500,00	0,00	0,00	0,0	0,0
Estudos e Investigação				0,00	0,00	0,00		
Processos e Métodos Didácticos				0,00	0,00	0,00		
Observatório do Emprego e Formação				0,00	0,00	0,00		
Regime Prest. Desemp. - DL nº220 de 03/11/2006				1.708.386,00	315.806,00	74.662,50	18,5	4,4
COLOCAÇÃO	32.000	1.595	5,0	0,00	0,00	0,00		
(***) Prod. de Instrumentos Téc. de Sup. à Actividade de Colocação	32.000	1.595	5,0	0,00	0,00	0,00		
COLOCAÇÃO EXTERNA				0,00	0,00	0,00		
Rede Eures				0,00	0,00	0,00		
PRESTAÇÕES TÉCNICAS - METODOLOGIA PNE				27.250,00	3.028,24	100,40	11,1	0,4
INSERJOVEM				11.550,00	1.242,27	7,00	10,8	0,1
REAGE				15.700,00	1.785,97	93,40	11,4	0,6
MODERNIZAÇÃO DO SERVIÇO PÚBLICO DE EMPREGO				0,00	0,00	0,00		
Modern. do SPE: Proj. LSE (Livre Serv. P/ Emprego)				0,00	0,00	0,00		
PROG. 4 - RELAÇÕES C/EXTERIOR E ARTICULAÇÃO COM OUTRAS ENTIDADES				653.784,00	0,00	0,00	0,0	0,0
ACÇÕES CONJUNTAS COM OUTRAS ENTIDADES				285.590,00	0,00	0,00	0,0	0,0
Diálogo Social				0,00	0,00	0,00		
Participação em Programas Comunitários				160.590,00	0,00	0,00	0,0	0,0
OUTRAS ACÇÕES CONJUNTAS COM OUTRAS ENTIDADES				125.000,00	0,00	0,00	0,0	0,0
Concursos Diversos				125.000,00	0,00	0,00	0,0	0,0
Cooperação IEFPI, I.P. / Secretariado Nacional de Reabilitação				0,00	0,00	0,00		
Outras Acções				0,00	0,00	0,00		
Cooperação IEFPI / Cooperativa António Sérgio				0,00	0,00	0,00		

DESIGNAÇÃO DA DESPESA	Execução Física			Execução Financeira (Un.: Euros)				
	Meta a)	Abrangidos b)	Grau Exec. b) / a)	Dotação a)	Cabimento b)	Pagamento c)	Grau Exec. b) / a)	Grau Exec. c) / a)
COOPERAÇÃO INSTITUCIONAL				0,00	0,00	0,00		
Comissão para a Igualdade no Trabalho e no Emprego (CITE)				0,00	0,00	0,00		
Serviços Sociais do MSST				0,00	0,00	0,00		
Agência Nacional Sócrates e Leonardo da Vinci				0,00	0,00	0,00		
Instituto de Gestão do Fundo Social Europeu (IGFSE)				0,00	0,00	0,00		
Outros Serviços				0,00	0,00	0,00		
Alto Comissariado p/Imigração e Minorias Étnicas				0,00	0,00	0,00		
RELAÇÕES PÚBLICAS				368.194,00	0,00	0,00	0,0	0,0
Informação para o Exterior				35.030,00	0,00	0,00	0,0	0,0
Relação Directa com os Utentes				333.164,00	0,00	0,00	0,0	0,0
RELAÇÕES INTERNACIONAIS				0,00	0,00	0,00		
Organizações Internacionais				0,00	0,00	0,00		
COOPERAÇÃO BILATERAL C/ PALOPS				0,00	0,00	0,00		
Cooperação Bilateral com Outros Países e Outras Actividades				0,00	0,00	0,00		
PROG. 5 - GESTÃO E ORGANIZAÇÃO INTERNA				15.421.875,00	5.428.424,49	144.134,16	35,2	0,9
INFRA-ESTRUTURAS FÍSICAS				2.002.760,00	105.182,49	0,00	5,3	0,0
Centros de Emprego				247.000,00	6.935,42	0,00	2,8	0,0
Centros de Formação Profissional de Gestão Directa				1.594.000,00	98.247,07	0,00	6,2	0,0
Centros de Formação Profissional de Gestão Participada				0,00	0,00	0,00		
Centro de Reabilitação Profissional de Gestão Directa				0,00	0,00	0,00		
Centro de Reabilitação Profissional de Gestão Participada				0,00	0,00	0,00		
Serviços de Coordenação Central e Regional				161.760,00	0,00	0,00	0,0	0,0
Outras Infra-Estruturas Físicas				0,00	0,00	0,00		
Funcionamento, Organização e Gestão Internas				1.458.747,00	406.461,49	977,47	27,9	0,1
Funcionamento, Organização e Gestão Internas				1.458.747,00	406.461,49	977,47	27,9	0,1
FUNCIONAMENTO - POEFDs E POR				0,00	0,00	0,00		
Funcionamento - POPH				0,00	0,00	0,00		
RECURSOS HUMANOS				46.581,00	21.914,57	204,65	47,0	0,4
GESTÃO DE RECURSOS HUMANOS				21.581,00	3.954,57	204,65	18,3	0,9
Centros de Emprego				13.920,00	3.409,57	164,65	24,5	1,2
Centros de Formação Profissional				3.821,00	480,00	40,00	12,6	1,0
Centros de Reabilitação Profissional				0,00	0,00	0,00		
Serviços de Coordenação Central e Regional				3.840,00	65,00	0,00	1,7	0,0
POR				0,00	0,00	0,00		
Pessoal Deslocado em Diversos Serviços				0,00	0,00	0,00		
DESENVOLVIMENTO DOS RECURSOS HUMANOS				5.000,00	0,00	0,00	0,0	0,0
Formação Interna - Acções				5.000,00	0,00	0,00	0,0	0,0
Acção Social				20.000,00	17.960,00	0,00	89,8	0,0
INFORMATIZAÇÃO				44.308,00	246,00	0,00	0,6	0,0
Hardware				39.308,00	0,00	0,00	0,0	0,0
Software				2.500,00	0,00	0,00	0,0	0,0
Comunicação				0,00	0,00	0,00		
Outros				2.500,00	246,00	0,00	9,8	0,0
INFORMAÇÃO CIENTÍFICA E DOCUMENTAÇÃO				4.820,00	130,00	0,00	2,7	0,0
INFORMAÇÃO CIENTÍFICA E DOCUMENTAÇÃO				4.820,00	130,00	0,00	2,7	0,0
Informação Científica e Técnica				4.820,00	130,00	0,00	2,7	0,0
Actividade Editorial				0,00	0,00	0,00		
Informação Interna				0,00	0,00	0,00		
GESTÃO DE CENTROS				11.864.659,00	4.894.489,94	142.952,04	41,3	1,2
Centros de Emprego				4.472.266,00	2.052.362,57	58.660,94	45,9	1,3
Centros de Formação Profissional				7.392.393,00	2.842.127,37	84.291,10	38,4	1,1
Centros de Reabilitação Profissional				0,00	0,00	0,00		
PROG 6 - OUTROS				0,00	0,00	0,00		
Restituições de Apoios Comunitários				0,00	0,00	0,00		
Cativações				0,00	0,00	0,00		
Constituição de Reserva				0,00	0,00	0,00		
ORGANISMO INTERMÉDIO				0,00	0,00	0,00		
TOTAL				181.069.464,00	61.374.628,43	1.565.920,18	33,9	0,9

(*) Número de pessoas envolvidas em componentes de medidas (ex.: majorações em ILE) cuja meta já está contemplada na medida principal.

(**) A execução física destas medidas não é contabilizada em número de abrangidos ou pessoas apoiadas, pelo que não pode ser adicionada à execução das restantes medidas.

(***) Este número inclui as colocações de desempregados e empregados

(1) Inclui a actividade realizada no âmbito das Iniciativas Locais de Emprego - Serviços de Apoio à Família

Metas e Execução Física Agregadas por:

Pessoas:	123.908	31.861
a) Informação e Orientação Profissional:		1.344
b) Estruturas:	179	
c) Feiras:		
d) Cooperativas (Investimento):	2	
f) Prémios de Igualdade de Oportunidades	24	
g) Programa de Apoio à Iniciativa Privada (PAIPS)		

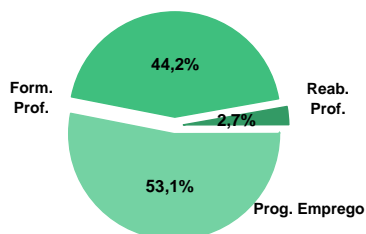
DELEGAÇÃO REGIONAL DO CENTRO
EXECUÇÃO FÍSICA E FINANCEIRA

Valores acumulados a 31 de Janeiro de 2011

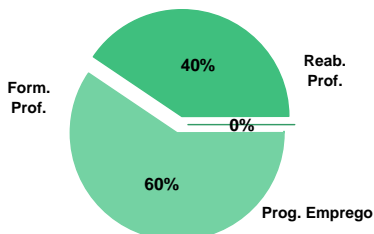
ÁREAS DE INTERVENÇÃO	Execução Física			Execução Financeira (Un.: Euros)			
	Meta	Abrangidos	Grau Exec.	Dotação	Cabimento	Pagamento	Grau Exec.
EMPREGO	43.758	10.461	23,9	39.928.831,00	14.816.101,56	85.475,42	0,2
Programas de Emprego	21.758	9.072	41,7	39.928.831,00	14.816.101,56	85.475,42	0,2
Colocações	22.000	1.389	6,3	0,00	0,00	0,00	
Colocações de Desempregados	-	1.277	-	-	-	-	-
Colocações de Desempregados	-	112	-	-	-	-	-
FORMAÇÃO PROFISSIONAL	30.894	7.560	24,5	34.121.075,00	16.072.751,10	58.023,88	0,2
REABILITAÇÃO PROFISSIONAL	745	456	61,2	2.328.093,00	226.255,05	0,00	0,0
TOTAL	75.397	18.477	24,5	76.377.999,00	31.115.107,71	143.499,30	0,2

Informação e Orientação Profissional		847		0,00	0,00	0,00	
--------------------------------------	--	-----	--	------	------	------	--

Abrangidos - Peso relativo



Pagamento - Peso relativo


MEDIDAS / PROGRAMAS COM MAIOR PESO RELATIVO

EXECUÇÃO FÍSICA	METAS	ABRANGIDOS	GRAU
Formação Modular	14.758	2.385	16,2
Contrato Emprego Inserção	11.493	4.269	37,1
Reconhec. e Validação de Competências	7.000	45	0,6
Cursos Educação e Formação de Adultos	5.145	3.275	63,7
Estágios Profissionais	4.115	1.756	42,7
Contrato Emprego Inserção +	2.075	803	38,7
Estágios Prof. - Qualificação Emprego	1.658	845	51,0
Sist. de Aprendizagem - Gestão Directa	1.372	1.008	73,5
Estágios Prof. - Qualificação Emprego	1.076	466	43,3
Sist. Aprendizagem - Entidades Externas	818	538	65,8

EXECUÇÃO FINANCEIRA	DOTAÇÃO	CABIMENTO	PAGAMENTO	GRAU PAGAM
Cursos Educação e Formação de Adultos	16.442.655,00	9.317.965,81	31.852,06	0,2
Estágios Profissionais	14.922.841,00	6.284.424,81	42.553,47	0,3
Estágios Prof. - Qualificação Emprego	4.837.212,00	2.673.446,32	5.894,68	0,1
Sist. Aprendizagem - Entidades Externas	4.450.750,00	995.256,33	0,00	0,0
Contrato Emprego Inserção +	4.431.208,00	1.874.988,54	7.468,27	0,2
Sist. de Aprendizagem - Gestão Directa	4.000.450,00	1.700.682,87	2.704,37	0,1
Estágios Prof. - Qualificação Emprego	3.348.870,00	1.264.298,37	3.817,92	0,1
Reconhec. e Validação de Competências	3.313.649,00	2.549.698,94	15.301,38	0,5
Formação Modular	2.911.870,00	745.082,69	7.938,49	0,3
Contrato Emprego Inserção	2.345.614,00	448.744,13	2.754,51	0,1

DELEGAÇÃO REGIONAL DO CENTRO		EXECUÇÃO FÍSICA E FINANCEIRA DAS ÁREAS DE INTERVENÇÃO				Valores acumulados a 31 de Janeiro de 2011		
PROGRAMAS DE EMPREGO		Execução Física			Execução Financeira (Un.: Euros)			
		Meta	Abrangidos	Grau Exec.	Dotação	Cabimento	Pagamento	Grau Exec.
PROGRAMAS DE FORMAÇÃO E EMPREGO		7.065	3.380	47,8	25.506.264,00	10.882.568,54	66.940,47	0,3
Bolsas de Formação da Iniciativa do Trabalhador		3	14	466,7	16.606,00	0,00	0,00	0,0
Estágios Profissionais - Port. 268/1997					129.248,00	0,00	0,00	0,0
Estágios Profissionais na Administração Pública		34	31	91,2	227.415,00	136.189,16	928,11	0,4
Estágios Profissionais - INOV-ART					0,00	0,00	0,00	
Estágios Profissionais - INOV-JOVEM		19	7	36,8	646.763,00	79.154,42	0,00	0,0
Estágios Profissionais - INOV-SOCIAL		160	261	163,1	1.377.309,00	445.055,46	13.746,29	1,0
Estágios Profissionais - INOV Mundus					0,00	0,00	0,00	
Estágios Profissionais - INOV EXPORT					0,00	0,00	0,00	
Estágios Profissionais		4.115	1.756	42,7	14.922.841,00	6.284.424,81	42.553,47	0,3
Estágios Qualificação-Emprego		1.076	466	43,3	3.348.870,00	1.264.298,37	3.817,92	0,1
Estágios Profissionais de níveis III e IV		1.658	845	51,0	4.837.212,00	2.673.446,32	5.894,68	0,1
CRIAÇÃO DE EMPREGO E EMPRESAS		606	223	36,8	4.138.121,00	824.679,21	7.768,17	0,2
(1) (*) Programa de Estímulo à Oferta de Emprego - Investimento		88	1	1,1	1.149.964,00	489.639,89	1.974,46	0,2
(1) ILE - Criação de Postos de Trabalho		106	1	0,9	888.323,00	150.919,17	0,00	0,0
(1) (*) ILE - Majorações		41		0,0	80.148,00	13.582,72	0,00	0,0
Apoios à Contratação					0,00	0,00	0,00	
(**) Prémio de Igualdade de Oportunidades - Majorações		5		0,0	48.448,00	0,00	0,00	0,0
APE - Apoios à criação do Próprio Emprego - PAECPE		460	20	4,3	1.956.188,00	169.564,81	4.821,09	0,2
Prémio de Colocação					0,00	0,00	0,00	
Apoios à Contratação para Jovens			181		0,00	0,00	0,00	
Apoios à Contratação para Adultos e Públicos Específicos			21		0,00	0,00	0,00	
Linha de Apoio à Criação de Empresas e de Emprego					0,00	0,00	0,00	
Promoção do Artesanato - Artesãos		40		0,0	15.050,00	972,62	972,62	6,5
PRODESCOOP - Cooperativas - Criação de Postos de Trabalho					0,00	0,00	0,00	
MERCADO SOCIAL DE EMPREGO		13.924	5.469	39,3	8.631.974,00	2.502.369,55	10.222,78	
(*) Empresas de Inserção - Investimento		3		0,0	121.316,00	0,00	0,00	0,0
Empresas de Inserção - Profissionalização		349	397	113,8	1.481.924,00	176.876,18	0,00	0,0
(*) Empresas de Inserção - Formação		123		0,0	216.312,00	1.760,70	0,00	0,0
Empresas de Inserção - Prémio Integração		7		0,0	35.600,00	0,00	0,00	0,0
Programas Ocupacionais - Carenciados					0,00	0,00	0,00	
Programas Ocupacionais - Subsidiados					0,00	0,00	0,00	
Contrato Emprego Inserção		11.493	4.269	37,1	2.345.614,00	448.744,13	2.754,51	0,1
Contrato Emprego Inserção +		2.075	803	38,7	4.431.208,00	1.874.988,54	7.468,27	0,2
OUTRAS MEDIDAS DE PROMOÇÃO DO EMPREGO		163		0,0	700.000,00	457.018,70	0,00	0,0
FUNDO DE AJUSTAMENTO À GLOBALIZAÇÃO - FEG					0,00	0,00	0,00	
Apoios à Auto-Colocação					0,00	0,00	0,00	
Apoios à Inserção					0,00	0,00	0,00	
Apoio ao Empreendedorismo					0,00	0,00	0,00	
Planos de Integração					0,00	0,00	0,00	
Prática em Contexto de Trabalho					0,00	0,00	0,00	
Apoios à Contratação					0,00	0,00	0,00	
Bolsa de Formação					0,00	0,00	0,00	
Formação de Animadores de UNIVAS e Clubes de Emprego					0,00	0,00	0,00	
PROGRAMA VIDA - EMPREGO		163		0,0	700.000,00	457.018,70	0,00	0,0
Estágios de Integração Sócio-Profissional		79		0,0	302.157,00	209.444,55	0,00	0,0
Prémio de Integração Sócio-Profissional		4		0,0	10.062,00	0,00	0,00	0,0
Apoios ao Emprego		80		0,0	387.781,00	247.574,15	0,00	0,0
Apoios ao Auto-Emprego					0,00	0,00	0,00	
ESTRUTURAS E OUTROS APOIOS PARA PROMOÇÃO DO EMPREGO		-	-		952.472,00	149.465,56	544,00	0,1
(**) Promoção do Artesanato - Feiras					0,00	0,00	0,00	
Prog. para a Promoção dos Ofícios e das Micro-empresas Artesanais - PPART					242.840,00	25.909,25	544,00	0,2
(**) PRODESCOOP - Cooperativas - Investimento					0,00	0,00	0,00	
PROM. DE EST. E SERV. DE AP. À INSERÇÃO PROFISSIONAL		-	-	-	709.632,00	123.556,31	0,00	0,0
(**) Unidades de Inserção na Vida Activa (UNIVAS)					0,00	0,00	0,00	
(**) GIP - Gabinetes de Inserção Profissional		64		0,0	709.632,00	123.556,31	0,00	0,0
TOTAL		21.758	9.072	41,7	39.928.831,00	14.816.101,56	85.475,42	0,2

(*) Número de pessoas envolvidas em componentes de medidas (ex.: majorações em ILE) cuja meta já está contemplada na medida principal.

(**) A execução física destas medidas não é contabilizada em número de abrangidos ou pessoas apoiadas, pelo que não pode ser adicionada à execução das restantes medidas.

(1) Inclui a actividade realizada no âmbito das Iniciativas Locais de Emprego - Serviços de Apoio à Família

FORMAÇÃO PROFISSIONAL	Execução Física			Execução Financeira (Un.: Euros)			
	Meta	Abrangidos	Grau Exec.	Dotação	Cabimento	Pagamento	Grau Exec.
Sistema de Aprendizagem - Gestão Directa	1.372	1.008	73,5	4.000.450,00	1.700.682,87	2.704,37	0,1
Sistema de Aprendizagem - Entidades Externas	818	538	65,8	4.450.750,00	995.256,33	0,00	0,0
Sistema de Aprendizagem - Saldos				752.550,00	0,00	0,00	0,0
Cursos de Educação e Formação de Jovens	503	261	51,9	1.269.631,00	659.294,90	227,58	0,0
Cursos de Especialização Tecnológica				0,00	0,00	0,00	
Reconhecimento e Validação de Competências	7.000	45	0,6	3.313.649,00	2.549.698,94	15.301,38	0,5
Portugal Acolhe	165	32	19,4	71.300,00	13.259,36	0,00	0,0
Programa Qualificação-Emprego				0,00	0,00	0,00	
Formação Modular	14.758	2.385	16,2	2.911.870,00	745.082,69	7.938,49	0,3
Cursos de Educação e Formação de Adultos	5.145	3.275	63,7	16.442.655,00	9.317.965,81	31.852,06	0,2
Formação de Formadores	333		0,0	27.431,00	0,00	0,00	0,0
Formação para a Inclusão	800	16	2,0	880.789,00	91.510,20	0,00	0,0
IEFP, I.P. (Centros de Emprego + Centros de Form. Prof. de Gestão Directa)	30.894	7.560	24,5	34.121.075,00	16.072.751,10	58.023,88	0,2
Centros de Gestão Participada				0,00	0,00	0,00	
Acções em Cooperação com Outras Entidades				0,00	0,00	0,00	
TOTAL	30.894	7.560	24,5	34.121.075,00	16.072.751,10	58.023,88	0,2

REABILITAÇÃO PROFISSIONAL DE PESSOAS COM DEFICIÊNCIA	Execução Física			Execução Financeira (Un.: Euros)			
	Meta	Abrangidos	Grau Exec.	Dotação	Cabimento	Pagamento	Grau Exec.
Aval. e Orientação Prof. de Pessoas com Deficiência	95		0,0	81.887,00	0,00	0,00	0,0
Form. para Pessoas com Deficiência - Acções em Cooperação	50	9	18,0	500.000,00	0,00	0,00	0,0
Incentivos ao Emp. de Pess. com Deficiência	42		0,0	194.341,00	8.196,52	0,00	0,0
Emprego Protegido - Cent. de Emp. Protegido	132	119	90,2	594.541,00	196.784,58	0,00	0,0
Emprego Protegido - Enclaves	49	54	110,2	186.415,00	21.273,95	0,00	0,0
Prémio de Mérito				0,00	0,00	0,00	
Apoio à Colocação e Acompanhamento Pós - Colocação	200	274	137,0	300.000,00	0,00	0,00	0,0
OED Lisboa				0,00	0,00	0,00	
Ajudas Técnicas e Triciclos				0,00	0,00	0,00	
Estágio de Inserção para Pessoas c/ Deficiência e Incapacidades	79		0,0	273.877,00	0,00	0,00	0,0
Contrato emprego - Inserção para Pessoas c/ Deficiência e Incapacidades	98		0,0	197.032,00	0,00	0,00	0,0
Avaliação da Incapacidade Decorrente de Acidente de Trabalho				0,00	0,00	0,00	
Apoios a Manutenção e Reintegração de Pessoas com Incapacidade Decorrente de Ac				0,00	0,00	0,00	
Centros e Unidades de Reabilitação Profissional				0,00	0,00	0,00	
Centros de Gestão Participada - Reabilitação				0,00	0,00	0,00	
Organismo Intermédio				0,00	0,00	0,00	
TOTAL	745	456	61,2	2.328.093,00	226.255,05	0,00	0,0

DESIGNAÇÃO DA DESPESA	Execução Física			Execução Financeira (Un.: Euros)				
	Meta a)	Abrangidos b)	Grau Exec. b) / a)	Dotação a)	Cabimento b)	Pagamento c)	Grau Exec. b) / a)	Grau Exec. c) / a)
PROG. 1 - INTERV. ESTRUT. NOS DOMÍNIOS DO EMPREGO E DA FORM. PROF.	37.765	11.147	29,5	63.127.511,00	27.714.397,90	133.276,52	43,9	0,2
PROMOÇÃO DA EMPREGABILIDADE E DO EMPREGO	36.826	10.924	29,7	58.719.119,00	26.863.809,44	124.964,35	45,7	0,2
PROM. A FORM. QUALIFICANTE E A TRANSIÇÃO P/A VIDA ACTIVA	2.693	1.807	67,1	10.473.381,00	3.355.234,10	2.931,95	32,0	0,0
Sistema de Aprendizagem - Gestão Directa	1.372	1.008	73,5	4.000.450,00	1.700.682,87	2.704,37	42,5	0,1
Sistema de Aprendizagem - Entidades Externas	818	538	65,8	4.450.750,00	995.256,33	0,00	22,4	0,0
Sistema de Aprendizagem - Saldos				752.550,00	0,00	0,00	0,0	0,0
Cursos de Educação e Formação de Jovens	503	261	51,9	1.269.631,00	659.294,90	227,58	51,9	0,0
Cursos de Especialização Tecnológica				0,00	0,00	0,00		
FORMAÇÃO AO LONGO DA VIDA E ADAPTABILIDADE	21.926	2.476	11,3	6.313.425,00	3.308.040,99	23.239,87	52,4	0,4
Bolsas de Formação da Iniciativa do Trabalhador	3	14	466,7	16.606,00	0,00	0,00	0,0	0,0
Reconhecimento e Validação de Competências	7.000	45	0,6	3.313.649,00	2.549.698,94	15.301,38	76,9	0,5
Portugal Acolhe	165	32	19,4	71.300,00	13.259,36	0,00	18,6	0,0
Formação Modular	14.758	2.385	16,2	2.911.870,00	745.082,69	7.938,49	25,6	0,3
Programa Qualificação-Emprego				0,00	0,00	0,00		
QUALIFICAÇÃO E INSERÇÃO PROF. PARA DESEMPREGADOS	12.028	6.373	53,0	39.908.241,00	19.676.324,47	85.046,24	49,3	0,2
Cursos de Educação e Formação de Adultos	5.145	3.275	63,7	16.442.655,00	9.317.965,81	31.852,06	56,7	0,2
Estágios Profissionais - Port. 268/1997				129.248,00	0,00	0,00	0,0	0,0
Estágios Profissionais na Administração Pública	34	31	91,2	227.415,00	136.189,16	928,11	59,9	0,4
Estágios Profissionais - INOV-ART				0,00	0,00	0,00		
Estágios Profissionais	4.115	1.756	42,7	14.922.841,00	6.284.424,81	42.553,47	42,1	0,3
Estágios Profissionais - Qualificação Emprego	1.076	466	43,3	3.348.870,00	1.264.298,37	3.817,92	37,8	0,1
Estágios Profissionais de níveis III e IV	1.658	845	51,0	4.837.212,00	2.673.446,32	5.894,68	55,3	0,1
PROGRAMA INOV-JOVEM	179	268	149,7	2.024.072,00	524.209,88	13.746,29	25,9	0,7
Estágios Profissionais - INOV-JOVEM	19	7	36,8	646.763,00	79.154,42	0,00	12,2	0,0
Estágios Profissionais - INOV-SOCIAL	160	261	163,1	1.377.309,00	445.055,46	13.746,29	32,3	1,0
Estágios Profissionais - INOV Mundus				0,00	0,00	0,00		
Estágios Profissionais - INOV EXPORT				0,00	0,00	0,00		
APOIO À CRIAÇÃO DE EMP. NO ÂMBITO DO DESENV. LOCAL E DA ECON. SOCIAL	606	223	36,8	4.380.961,00	850.588,46	8.312,17	19,4	0,2
APOIO AO INVEST. EM INIC. LOCAIS CRIADORAS DE EMPREGO				1.149.964,00	489.639,89	1.974,46	42,6	0,2
(1) (*) Programa de Estímulo à Oferta de Emprego - Investimento	88	1	1,1	1.149.964,00	489.639,89	1.974,46	42,6	0,2
PROGRAMA DE ESTÍMULO À OFERTA DE EMPREGO	566	21	3,7	2.973.107,00	334.066,70	4.821,09	11,2	0,2
(1) ILE - Criação de Postos de Trabalho	106	1	0,9	888.323,00	150.919,17	0,00	17,0	0,0
(1) (*) ILE - Majorações	41		0,0	80.148,00	13.582,72	0,00	16,9	0,0
Apoios à Contratação				0,00	0,00	0,00		
f) (**) Prémio de Igualdade de Oportunidades - Majorações	5		0,0	48.448,00	0,00	0,00	0,0	0,0
Apoios à criação do Próprio Emprego - PAECE	460	20	4,3	1.956.188,00	169.564,81	4.821,09	8,7	0,2
APOIO À INT. NO MERCADO DE TRABALHO		202		0,00	0,00	0,00		
Prémio de Colocação				0,00	0,00	0,00		
Apoios à Contratação para Jovens		181		0,00	0,00	0,00		
Apoios a Contratação para Adultos e Públicos Específicos		21		0,00	0,00	0,00		
Linha de Apoio à Criação de Empresas e de Emprego				0,00	0,00	0,00		
APOIOS À PROMOÇÃO DO ARTESANATO	40		0,0	257.890,00	26.881,87	1.516,62	10,4	0,6
Promoção do Artesanato - Artesãos	40		0,0	15.050,00	972,62	972,62	6,5	6,5
c) (**) Promoção do Artesanato - Feiras				0,00	0,00	0,00		
Prog. para a Promoção dos Ofícios e das Micro-empresas Artesanais - PPART				242.840,00	25.909,25	544,00	10,7	0,2
APOIO AO DESENVOLVIMENTO COOPERATIVO				0,00	0,00	0,00		
d) (**) PRODESCOOP - Cooperativas - Investimento				0,00	0,00	0,00		
PRODESCOOP - Cooperativas - Criação de Postos de Trabalho				0,00	0,00	0,00		
FUNDO EUROPEU DE AJUSTAMENTO À GLOBALIZAÇÃO - FEG				0,00	0,00	0,00		
Apoios à Auto-Colocação				0,00	0,00	0,00		
Apoio à Inserção				0,00	0,00	0,00		
Apoio ao Empreendedorismo				0,00	0,00	0,00		
Planos de Integração				0,00	0,00	0,00		
Prática em Contexto de Trabalho				0,00	0,00	0,00		
Apoios à Contratação				0,00	0,00	0,00		
Bolsa de Formação - FEG				0,00	0,00	0,00		
FORMAÇÃO DE AGENTES DA POLÍTICA DE EMPREGO	333		0,0	27.431,00	0,00	0,00	0,0	0,0
FORMAÇÃO DE AGENTES DA POLÍTICA DE EMPREGO	333		0,0	27.431,00	0,00	0,00	0,0	0,0
Formação de Formadores	333		0,0	27.431,00	0,00	0,00	0,0	0,0
Formação de Animadores de UNIVAS e Clubes de Emprego				0,00	0,00	0,00		
ACÇÕES EM COOPERAÇÃO				0,00	0,00	0,00		
Centros de Gestão Participada				0,00	0,00	0,00		
Acções em Cooperação com Outras Entidades				0,00	0,00	0,00		

DESIGNAÇÃO DA DESPESA	Execução Física			Execução Financeira (Un.: Euros)				
	Meta a)	Abrangidos b)	Grau Exec. b) / a)	Dotação a)	Cabimento b)	Pagamento c)	Grau Exec. b) / a)	Grau Exec. c) / a)
PROG. 2 - INTEGRAÇÃO ECON. E SOCIAL DOS GRUPOS SOCIAIS DESFAV.	15.632	5.941	38,0	12.540.856,00	3.277.153,50	10.222,78	26,1	0,1
PROMOVER O EMP. E A EMPREGABILIDADE DOS GRUPOS PART. DESFAVORECIDOS	15.632	5.941	38,0	12.540.856,00	3.277.153,50	10.222,78	26,1	0,1
ACÇÕES DE DESENV.PESSOAL E PROF. PESSOAS C/DEFICIÊNCIA	145	9	6,2	581.887,00	0,00	0,00	0,0	0,0
Aval. e Orientação Prof. de Pessoas com Deficiência	95		0,0	81.887,00	0,00	0,00	0,0	0,0
Form. para Pessoas com Deficiência - Acções em Cooperação	50	9	18,0	500.000,00	0,00	0,00	0,0	0,0
APOIOS AO EMPREGO E À CONTRATAÇÃO PESSOAS C/DEFICIÊNCIA	600	447	74,5	1.746.206,00	226.255,05	0,00	13,0	0,0
Incentivos ao Emp. de Pers. com Deficiência	42		0,0	194.341,00	8.196,52	0,00	4,2	0,0
Emprego Protegido - Cent. de Emp. Protegido	132	119	90,2	594.541,00	196.784,58	0,00	33,1	0,0
Emprego Protegido - Enclaves	49	54	110,2	186.415,00	21.273,95	0,00	11,4	0,0
Prémio de Mérito				0,00	0,00	0,00		
Apoio à Colocação e Acompanhamento Pós - Colocação	200	274	137,0	300.000,00	0,00	0,00	0,0	0,0
OED Lisboa				0,00	0,00	0,00		
Ajudas Técnicas e Triciclos				0,00	0,00	0,00		
Estágio de Inserção para Pessoas c/ Deficiência e Incapacidades	79		0,0	273.877,00	0,00	0,00	0,0	0,0
Contrato emprego - Inserção para Pessoas c/ Deficiência e Incapacidades	98		0,0	197.032,00	0,00	0,00	0,0	0,0
Avaliação da Incapacidade Decorrente de Acidente de Trabalho				0,00	0,00	0,00		
Apoios a Manutenção e Reintegração de Pessoas com Incapacidade Decorrente de Aciden				0,00	0,00	0,00		
ACÇÕES DE FORM. PROF. DE GRUPOS DESFAVORECIDOS	800	16	2,0	880.789,00	91.510,20	0,00	10,4	0,0
Formação para a Inclusão	800	16	2,0	880.789,00	91.510,20	0,00	10,4	0,0
PROGRAMA VIDA - EMPREGO	163		0,0	700.000,00	457.018,70	0,00	65,3	0,0
Estágios de Integração Sócio-Profissional	79		0,0	302.157,00	209.444,55	0,00	69,3	0,0
Prémio de Integração Sócio-Profissional	4		0,0	10.062,00	0,00	0,00	0,0	0,0
Apoios ao Emprego	80		0,0	387.781,00	247.574,15	0,00	63,8	0,0
Apoios ao Auto-Emprego				0,00	0,00	0,00		
DESENV. A REDE DE EQUIP. E SERV. DE PROMOÇÃO E DESENV.SOCIAL				0,00	0,00	0,00		
Centros e Unidades de Reabilitação Profissional				0,00	0,00	0,00		
DINAMIZAÇÃO E PROMOÇÃO DO MERCADO SOCIAL DE EMPREGO	13.924	5.469	39,3	8.631.974,00	2.502.369,55	10.222,78	29,0	0,1
(*) Empresas de Inserção - Investimento	3		0,0	121.316,00	0,00	0,00	0,0	0,0
Empresas de Inserção - Profissionalização	349	397	113,8	1.481.924,00	176.876,18	0,00	11,9	0,0
(*) Empresas de Inserção - Formação	123		0,0	216.312,00	1.760,70	0,00	0,8	0,0
Empresas de Inserção - Prémio Integração	7		0,0	35.600,00	0,00	0,00	0,0	0,0
Programas Ocupacionais - Carenciados				0,00	0,00	0,00		
Programas Ocupacionais - Subsidiados				0,00	0,00	0,00		
Contrato Emprego Inserção	11.493	4.269	37,1	2.345.614,00	448.744,13	2.754,51	19,1	0,1
Contrato Emprego Inserção +	2.075	803	38,7	4.431.208,00	1.874.988,54	7.468,27	42,3	0,2
Centros de Gestão Participada - Reabilitação				0,00	0,00	0,00		
PROG. 3 - INTERV. PARA A ORG.E GESTÃO DO MERC EMP.E DA FORM. PROF.	22.000	1.389	6,3	1.543.852,00	178.136,99	8,70	11,5	0,0
DESENV. E MODERNIZAÇÃO DAS ESTRUTURAS E SERV. DE APOIO AO EMP. E FORM.				1.535.842,00	177.001,02	0,00	11,5	0,0
PROM. DE EST. E SERV. DE AP. À INSERÇÃO PROFISSIONAL				709.632,00	123.556,31	0,00	17,4	0,0
b) (**) Unidades de Inserção na Vida Activa (UNIVAS)				0,00	0,00	0,00		
b) (**) GIP - Gabinetes de Inserção Profissional	64		0,0	709.632,00	123.556,31	0,00	17,4	0,0
a) (**) Informação e Orientação Profissional		847		0,00	0,00	0,00		
Certificação Profissional				71.300,00	3.974,71	0,00	5,6	0,0
Estudos e Investigação				0,00	0,00	0,00		
Processos e Métodos Didácticos				0,00	0,00	0,00		
Observatório do Emprego e Formação				0,00	0,00	0,00		
Regime Prest. Desemp. - DL nº220 de 03/11/2006				754.910,00	49.470,00	0,00	6,6	0,0
COLOCAÇÃO	22.000	1.389	6,3	0,00	0,00	0,00		
(***) Prod. de Instrumentos Téc. de Sup. à Actividade de Colocação	22.000	1.389	6,3	0,00	0,00	0,00		
COLOCAÇÃO EXTERNA				0,00	0,00	0,00		
Rede Eures				0,00	0,00	0,00		
PRESTAÇÕES TÉCNICAS - METODOLOGIA PNE				8.010,00	1.135,97	8,70	14,2	0,1
INSERJOVEM				3.105,00	491,15	4,20	15,8	0,1
REAGE				4.905,00	644,82	4,50	13,1	0,1
MODERNIZAÇÃO DO SERVIÇO PÚBLICO DE EMPREGO				0,00	0,00	0,00		
Modern. do SPE: Proj. LSE (Livre Serv. P/ Emprego)				0,00	0,00	0,00		
PROG. 4 - RELAÇÕES C/EXTERIOR E ARTICULAÇÃO COM OUTRAS ENTIDADES				280.101,00	0,00	0,00	0,0	0,0
ACÇÕES CONJUNTAS COM OUTRAS ENTIDADES				183.101,00	0,00	0,00	0,0	0,0
Diálogo Social				0,00	0,00	0,00		
Participação em Programas Comunitários				32.101,00	0,00	0,00	0,0	0,0
OUTRAS ACÇÕES CONJUNTAS COM OUTRAS ENTIDADES				151.000,00	0,00	0,00	0,0	0,0
Concursos Diversos				125.000,00	0,00	0,00	0,0	0,0
Cooperação IEFP, I.P. / Secretariado Nacional de Reabilitação				0,00	0,00	0,00		
Outras Acções				26.000,00	0,00	0,00	0,0	0,0
Cooperação IEFP / Cooperativa António Sérgio				0,00	0,00	0,00		

DESIGNAÇÃO DA DESPESA	Execução Física			Execução Financeira (Un.: Euros)				
	Meta a)	Abrangidos b)	Grau Exec. b) / a)	Dotação a)	Cabimento b)	Pagamento c)	Grau Exec. b) / a)	Grau Exec. c) / a)
COOPERAÇÃO INSTITUCIONAL				0,00	0,00	0,00		
Comissão para a Igualdade no Trabalho e no Emprego (CITE)				0,00	0,00	0,00		
Serviços Sociais do MSST				0,00	0,00	0,00		
Agência Nacional Sócrates e Leonardo da Vinci				0,00	0,00	0,00		
Instituto de Gestão do Fundo Social Europeu (IGFSE)				0,00	0,00	0,00		
Outros Serviços				0,00	0,00	0,00		
Alto Comissariado p/Imigração e Minorias Étnicas				0,00	0,00	0,00		
RELAÇÕES PÚBLICAS				97.000,00	0,00	0,00	0,0	0,0
Informação para o Exterior				62.000,00	0,00	0,00	0,0	0,0
Relação Directa com os Utentes				35.000,00	0,00	0,00	0,0	0,0
RELAÇÕES INTERNACIONAIS				0,00	0,00	0,00		
Organizações Internacionais				0,00	0,00	0,00		
COOPERAÇÃO BILATERAL C/ PALOPS				0,00	0,00	0,00		
Cooperação Bilateral com Outros Países e Outras Actividades				0,00	0,00	0,00		
PROG. 5 - GESTÃO E ORGANIZAÇÃO INTERNA				10.583.667,00	4.966.836,70	92.176,20	46,9	0,9
INFRA-ESTRUTURAS FÍSICAS				1.839.550,00	41.625,84	0,00	2,3	0,0
Centros de Emprego				89.550,00	7.645,47	0,00	8,5	0,0
Centros de Formação Profissional de Gestão Directa				1.690.000,00	33.980,37	0,00	2,0	0,0
Centros de Formação Profissional de Gestão Participada				0,00	0,00	0,00		
Centro de Reabilitação Profissional de Gestão Directa				0,00	0,00	0,00		
Centro de Reabilitação Profissional de Gestão Participada				0,00	0,00	0,00		
Serviços de Coordenação Central e Regional				60.000,00	0,00	0,00	0,0	0,0
Outras Infra-Estruturas Físicas				0,00	0,00	0,00		
Funcionamento, Organização e Gestão Internas				1.253.811,00	383.343,47	10.953,17	30,6	0,9
Funcionamento, Organização e Gestão Internas				1.253.811,00	383.343,47	10.953,17	30,6	0,9
FUNCIONAMENTO - POEFDs E POR				0,00	0,00	0,00		
Funcionamento - POPH				0,00	0,00	0,00		
RECURSOS HUMANOS				85.583,00	12.865,02	186,88	15,0	0,2
GESTÃO DE RECURSOS HUMANOS				16.640,00	3.436,95	186,88	20,7	1,1
Centros de Emprego				5.300,00	1.720,00	40,00	32,5	0,8
Centros de Formação Profissional				4.740,00	1.650,00	79,93	34,8	1,7
Centros de Reabilitação Profissional				0,00	0,00	0,00		
Serviços de Coordenação Central e Regional				6.600,00	66,95	66,95	1,0	1,0
POR				0,00	0,00	0,00		
Pessoal Deslocado em Diversos Serviços				0,00	0,00	0,00		
DESENVOLVIMENTO DOS RECURSOS HUMANOS				0,00	0,00	0,00		
Formação Interna - Acções				0,00	0,00	0,00		
Acção Social				68.943,00	9.428,07	0,00	13,7	0,0
INFORMATIZAÇÃO				32.008,00	1.487,94	0,00	4,6	0,0
Hardware				29.508,00	0,00	0,00	0,0	0,0
Software				0,00	0,00	0,00		
Comunicação				0,00	0,00	0,00		
Outros				2.500,00	1.487,94	0,00	59,5	0,0
INFORMAÇÃO CIENTÍFICA E DOCUMENTAÇÃO				7.300,00	1.801,51	0,00	24,7	0,0
INFORMAÇÃO CIENTÍFICA E DOCUMENTAÇÃO				7.300,00	1.801,51	0,00	24,7	0,0
Informação Científica e Técnica				7.300,00	1.801,51	0,00	24,7	0,0
Actividade Editorial				0,00	0,00	0,00		
Informação Interna				0,00	0,00	0,00		
GESTÃO DE CENTROS				7.365.415,00	4.525.712,92	81.036,15	61,4	1,1
Centros de Emprego				1.511.465,00	868.735,94	38.122,31	57,5	2,5
Centros de Formação Profissional				5.853.950,00	3.656.976,98	42.913,84	62,5	0,7
Centros de Reabilitação Profissional				0,00	0,00	0,00		
PROG 6 - OUTROS				0,00	0,00	0,00		
Restituições de Apoios Comunitários				0,00	0,00	0,00		
Cativações				0,00	0,00	0,00		
Constituição de Reserva				0,00	0,00	0,00		
ORGANISMO INTERMÉDIO				0,00	0,00	0,00		
TOTAL				88.075.987,00	36.136.525,09	235.684,20	41,0	0,3

(*) Número de pessoas envolvidas em componentes de medidas (ex.: majorações em ILE) cuja meta já está contemplada na medida principal.

(**) A execução física destas medidas não é contabilizada em número de abrangidos ou pessoas apoiadas, pelo que não pode ser adicionada à execução das restantes medidas.

(***) Este número inclui as colocações de desempregados e empregados

(1) Inclui a actividade realizada no âmbito das Iniciativas Locais de Emprego - Serviços de Apoio à Família

Metas e Execução Física Agregadas por:

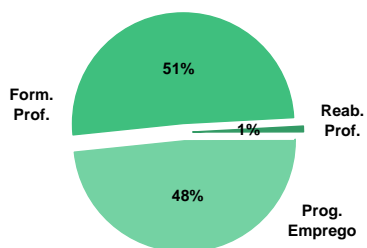
Pessoas:	75.397	18.477
a) Informação e Orientação Profissional:		847
b) Estruturas:	64	
c) Feiras:		
d) Cooperativas (Investimento):		
f) Prémios de Igualdade de Oportunidades	5	
g) Programa de Apoio à Iniciativa Privada (PAIPS)		

DELEGAÇÃO REGIONAL DE LISBOA E VALE DO TEJO
EXECUÇÃO FÍSICA E FINANCEIRA

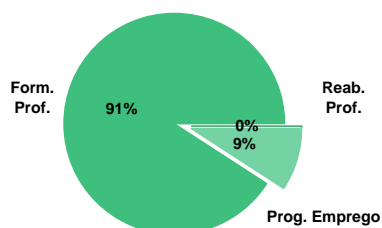
Valores acumulados a 31 de Janeiro de 2011

ÁREAS DE INTERVENÇÃO	Execução Física			Execução Financeira (Un.: Euros)			
	Meta	Abrangidos	Grau Exec.	Dotação	Cabimento	Pagamento	Grau Exec.
EMPREGO	51.827	12.396	23,9	60.137.676,00	13.339.686,53	218.861,10	0,4
Programas de Emprego	26.827	11.662	43,5	60.137.676,00	13.339.686,53	218.861,10	0,4
Colocações	25.000	734	2,9	0,00	0,00	0,00	
Colocações de Desempregados	-	680	-	-	-	-	-
Colocações de Desempregados	-	54	-	-	-	-	-
FORMAÇÃO PROFISSIONAL	59.450	18.635	31,3	67.542.821,00	21.358.320,98	814.353,11	1,2
REABILITAÇÃO PROFISSIONAL	2.968	1.675	56,4	13.363.749,00	6.311,74	48,47	0,0
TOTAL	114.245	32.706	28,6	141.044.246,00	34.704.319,25	1.033.262,68	0,7
Informação e Orientação Profissional		4.978		0,00	0,00	0,00	

Abrangidos - Peso relativo



Pagamento - Peso relativo


MEDIDAS / PROGRAMAS COM MAIOR PESO RELATIVO

EXECUÇÃO FÍSICA	METAS	ABRANGIDOS	GRAU
Formação Modular	23.861	5.250	22,0
Reconhec. e Validação de Competências	11.700	382	3,3
Cursos Educação e Formação de Adultos	10.539	5.030	47,7
Contrato Emprego Inserção	10.156	4.067	40,0
Estágios Profissionais	6.361	3.058	48,1
Sist. de Aprendizagem - Gestão Directa	4.028	3.101	77,0
Cursos Educação e Form. de Jovens	3.802	2.413	63,5
Estágios Prof. - Qualificação Emprego	2.993	1.245	41,6
Contrato Emprego Inserção +	2.788	826	29,6
Sist. Aprendizagem - Entidades Externas	2.534	2.159	85,2

EXECUÇÃO FINANCEIRA	DOTAÇÃO	CABIMENTO	PAGAMENTO	GRAU PAGAM
Cursos Educação e Formação de Adultos	30.555.671,00	9.583.858,74	245.526,86	0,8
Estágios Profissionais	26.177.292,00	6.087.658,05	72.904,98	0,3
Form.p/ Pessoas c/ Def. - Acções Coop.	10.660.000,00	0,00	0,00	0,0
Sist. Aprendizagem - Entidades Externas	10.183.484,00	2.099.759,71	370.545,84	3,6
Sist. de Aprendizagem - Gestão Directa	8.402.752,00	3.361.673,57	60.251,20	0,7
Estágios Prof. - Qualificação Emprego	6.664.681,00	1.462.741,86	0,00	0,0
Reconhec. e Validação de Competências	6.537.087,00	3.228.801,88	3.072,44	0,0
Cursos Educação e Form. de Jovens	5.912.010,00	2.525.206,51	58.024,93	1,0
Emp. de Inserção - Profissionalização	4.938.949,00	1.733.372,16	0,00	0,0
Contrato Emprego Inserção +	4.496.543,00	752.748,78	19.806,77	0,4

PROGRAMAS DE EMPREGO	Execução Física			Execução Financeira (Un.: Euros)			
	Meta	Abrangidos	Grau Exec.	Dotação	Cabimento	Pagamento	Grau Exec.
PROGRAMAS DE FORMAÇÃO E EMPREGO	11.937	5.609	47,0	39.332.700,00	9.177.974,91	120.884,83	0,3
Bolsas de Formação da Iniciativa do Trabalhador	221	506	229,0	536.758,00	201.579,25	13.918,34	2,6
Estágios Profissionais - Port. 268/1997				0,00	0,00	0,00	
Estágios Profissionais na Administração Pública	17	15	88,2	103.998,00	18.360,35	5.388,16	5,2
Estágios Profissionais - INOV-ART				0,00	0,00	0,00	
Estágios Profissionais - INOV-JOVEM	439	75	17,1	889.477,00	141.254,82	10.425,40	1,2
Estágios Profissionais - INOV-SOCIAL	349	353	101,1	1.317.777,00	818.306,66	15.561,38	1,2
Estágios Profissionais - INOV Mundus				0,00	0,00	0,00	
Estágios Profissionais - INOV EXPORT				0,00	0,00	0,00	
Estágios Profissionais	6.361	3.058	48,1	26.177.292,00	6.087.658,05	72.904,98	0,3
Estágios Qualificação-Emprego	1.557	357	22,9	3.642.717,00	448.073,92	2.686,57	0,1
Estágios Profissionais de níveis III e IV	2.993	1.245	41,6	6.664.681,00	1.462.741,86	0,00	0,0
CRIAÇÃO DE EMPREGO E EMPRESAS	584	139	23,8	5.565.569,00	1.245.765,69	77.723,91	1,4
(1) (*) Programa de Estímulo à Oferta de Emprego - Investimento	228	8	3,5	2.166.271,00	717.649,95	19.701,41	0,9
(1) ILE - Criação de Postos de Trabalho	192	12	6,3	1.371.132,00	354.234,96	37.729,80	2,8
(1) (*) ILE - Majorações	77	2	2,6	121.624,00	18.487,58	3.018,38	2,5
Apoios à Contratação		1		0,00	0,00	0,00	
(**) Prémio de Igualdade de Oportunidades - Majorações	3		0,0	30.060,00	7.972,98	0,00	0,0
APE - Apoios à criação do Próprio Emprego - PAECPE	374	24	6,4	1.859.649,00	147.420,22	17.274,32	0,9
Prémio de Colocação	10		0,0	16.083,00	0,00	0,00	0,0
Apoios à Contratação para Jovens		74		0,00	0,00	0,00	
Apoios à Contratação para Adultos e Públicos Específicos		28		0,00	0,00	0,00	
Linha de Apoio à Criação de Empresas e de Emprego				0,00	0,00	0,00	
Promoção do Artesanato - Artesãos	8		0,0	750,00	0,00	0,00	0,0
PRODESCOOP - Cooperativas - Criação de Postos de Trabalho				0,00	0,00	0,00	
MERCADO SOCIAL DE EMPREGO	14.022	5.914	42,2	12.501.698,00	2.819.062,04	20.252,36	
(*) Empresas de Inserção - Investimento	10		0,0	75.891,00	0,00	0,00	0,0
Empresas de Inserção - Profissionalização	1.043	1.021	97,9	4.938.949,00	1.733.372,16	0,00	0,0
(*) Empresas de Inserção - Formação	298		0,0	516.458,00	206.421,63	0,00	0,0
Empresas de Inserção - Prémio Integração	35		0,0	179.431,00	0,00	0,00	0,0
Programas Ocupacionais - Carenciados				0,00	0,00	0,00	
Programas Ocupacionais - Subsidiados				0,00	0,00	0,00	
Contrato Emprego Inserção	10.156	4.067	40,0	2.294.426,00	126.519,47	445,59	0,0
Contrato Emprego Inserção +	2.788	826	29,6	4.496.543,00	752.748,78	19.806,77	0,4
OUTRAS MEDIDAS DE PROMOÇÃO DO EMPREGO	284		0,0	1.000.000,00	96.883,89	0,00	0,0
FUNDO DE AJUSTAMENTO À GLOBALIZAÇÃO - FEG				0,00	0,00	0,00	
Apoios à Auto-Colocação				0,00	0,00	0,00	
Apoios à Inserção				0,00	0,00	0,00	
Apoio ao Empreendedorismo				0,00	0,00	0,00	
Planos de Integração				0,00	0,00	0,00	
Prática em Contexto de Trabalho				0,00	0,00	0,00	
Apoios à Contratação				0,00	0,00	0,00	
Bolsa de Formação				0,00	0,00	0,00	
Formação de Animadores de UNIVAS e Clubes de Emprego				0,00	0,00	0,00	
PROGRAMA VIDA - EMPREGO	284		0,0	1.000.000,00	96.883,89	0,00	0,0
Estágios de Integração Sócio-Profissional	160		0,0	500.000,00	10.571,65	0,00	0,0
Prémio de Integração Sócio-Profissional	8		0,0	40.224,00	0,00	0,00	0,0
Apoios ao Emprego	115		0,0	452.176,00	86.312,24	0,00	0,0
Apoios ao Auto-Emprego	1		0,0	7.600,00	0,00	0,00	0,0
ESTRUTURAS E OUTROS APOIOS PARA PROMOÇÃO DO EMPREGO	-	-		1.737.709,00	0,00	0,00	0,0
(**) Promoção do Artesanato - Feiras				0,00	0,00	0,00	
Prog. para a Promoção dos Ofícios e das Micro-empresas Artesanais - PPART				0,00	0,00	0,00	
(**) PRODESCOOP - Cooperativas - Investimento	4		0,0	160.311,00	0,00	0,00	0,0
PROM. DE EST. E SERV. DE AP. À INSERÇÃO PROFISSIONAL	-	-		1.577.398,00	0,00	0,00	0,0
(**) Unidades de Inserção na Vida Activa (UNIVAS)		1		0,00	0,00	0,00	
(**) GIP - Gabinetes de Inserção Profissional	145		0,0	1.577.398,00	0,00	0,00	0,0
TOTAL	26.827	11.662	43,5	60.137.676,00	13.339.686,53	218.861,10	0,4

(*) Número de pessoas envolvidas em componentes de medidas (ex.: majorações em ILE) cuja meta já está contemplada na medida principal.

(**) A execução física destas medidas não é contabilizada em número de abrangidos ou pessoas apoiadas, pelo que não pode ser adicionada à execução das restantes medidas.

(1) Inclui a actividade realizada no âmbito das Iniciativas Locais de Emprego - Serviços de Apoio à Família

FORMAÇÃO PROFISSIONAL	Execução Física			Execução Financeira (Un.: Euros)			
	Meta	Abrangidos	Grau Exec.	Dotação	Cabimento	Pagamento	Grau Exec.
Sistema de Aprendizagem - Gestão Directa	4.028	3.101	77,0	8.402.752,00	3.361.673,57	60.251,20	0,7
Sistema de Aprendizagem - Entidades Externas	2.534	2.159	85,2	10.183.484,00	2.099.759,71	370.545,84	3,6
Sistema de Aprendizagem - Saldos				1.234.383,00	0,00	0,00	0,0
Cursos de Educação e Formação de Jovens	3.802	2.413	63,5	5.912.010,00	2.525.206,51	58.024,93	1,0
Cursos de Especialização Tecnológica	118		0,0	105.806,00	0,00	0,00	0,0
Reconhecimento e Validação de Competências	11.700	382	3,3	6.537.087,00	3.228.801,88	3.072,44	0,0
Portugal Acolhe	750	271	36,1	312.587,00	30.967,88	2.556,44	0,8
Programa Qualificação-Emprego				0,00	0,00	0,00	
Formação Modular	23.861	5.250	22,0	2.674.689,00	528.052,69	74.375,40	2,8
Cursos de Educação e Formação de Adultos	10.539	5.030	47,7	30.555.671,00	9.583.858,74	245.526,86	0,8
Formação de Formadores	618	29	4,7	35.852,00	0,00	0,00	0,0
Formação para a Inclusão	1.500		0,0	1.588.500,00	0,00	0,00	0,0
IEFP, I.P. (Centros de Emprego + Centros de Form. Prof. de Gestão Directa)	59.450	18.635	31,3	67.542.821,00	21.358.320,98	814.353,11	1,2
Centros de Gestão Participada				0,00	0,00	0,00	
Ações em Cooperação com Outras Entidades				0,00	0,00	0,00	
TOTAL	59.450	18.635	31,3	67.542.821,00	21.358.320,98	814.353,11	1,2

REABILITAÇÃO PROFISSIONAL DE PESSOAS COM DEFICIÊNCIA	Execução Física			Execução Financeira (Un.: Euros)			
	Meta	Abrangidos	Grau Exec.	Dotação	Cabimento	Pagamento	Grau Exec.
Aval. e Orientação Prof. de Pessoas com Deficiência	330	56	17,0	226.000,00	48,47	48,47	0,0
Form. para Pessoas com Deficiência - Ações em Cooperação	1.433	1.033	72,1	10.660.000,00	0,00	0,00	0,0
Incentivos ao Emp. de Pess. com Deficiência	62	1	1,6	349.388,00	5.962,44	0,00	0,0
Emprego Protegido - Cent. de Emp. Protegido	68	27	39,7	447.303,00	300,83	0,00	0,0
Emprego Protegido - Enclaves	76	60	78,9	334.570,00	0,00	0,00	0,0
Prémio de Mérito				0,00	0,00	0,00	
Apoio à Colocação e Acompanhamento Pós - Colocação	801	498	62,2	730.000,00	0,00	0,00	0,0
OED Lisboa				0,00	0,00	0,00	
Ajudas Técnicas e Triciclos				0,00	0,00	0,00	
Estágio de Inserção para Pessoas c/ Deficiência e Incapacidades	89		0,0	380.400,00	0,00	0,00	0,0
Contrato emprego - Inserção para Pessoas c/ Deficiência e Incapacidades	109		0,0	236.088,00	0,00	0,00	0,0
Avaliação da Incapacidade Decorrente de Acidente de Trabalho				0,00	0,00	0,00	
Apoios a Manutenção e Reintegração de Pessoas com Incapacidade Decorrente de Ac				0,00	0,00	0,00	
Centros e Unidades de Reabilitação Profissional				0,00	0,00	0,00	
Centros de Gestão Participada - Reabilitação				0,00	0,00	0,00	
Organismo Intermédio				0,00	0,00	0,00	
TOTAL	2.968	1.675	56,4	13.363.749,00	6.311,74	48,47	0,0

DESIGNAÇÃO DA DESPESA	Execução Física			Execução Financeira (Un.: Euros)				
	Meta a)	Abrangidos b)	Grau Exec. b) / a)	Dotação a)	Cabimento b)	Pagamento c)	Grau Exec. b) / a)	Grau Exec. c) / a)
PROG. 1 - INTERV. ESTRUT. NOS DOMÍNIOS DO EMPREGO E DA FORM. PROF.	70.471	24.383	34,6	111.012.901,00	31.782.061,58	1.012.961,85	28,6	0,9
PROMOÇÃO DA EMPREGABILIDADE E DO EMPREGO	69.269	24.215	35,0	105.251.169,00	30.536.295,89	935.237,94	29,0	0,9
PROM. A FORM. QUALIFICANTE E A TRANSIÇÃO P/A VIDA ACTIVA	10.482	7.673	73,2	25.838.435,00	7.986.639,79	488.821,97	30,9	1,9
Sistema de Aprendizagem - Gestão Directa	4.028	3.101	77,0	8.402.752,00	3.361.673,57	60.251,20	40,0	0,7
Sistema de Aprendizagem - Entidades Externas	2.534	2.159	85,2	10.183.484,00	2.099.759,71	370.545,84	20,6	3,6
Sistema de Aprendizagem - Saldos				1.234.383,00	0,00	0,00	0,0	0,0
Cursos de Educação e Formação de Jovens	3.802	2.413	63,5	5.912.010,00	2.525.206,51	58.024,93	42,7	1,0
Cursos de Especialização Tecnológica	118		0,0	105.806,00	0,00	0,00	0,0	0,0
FORMAÇÃO AO LONGO DA VIDA E ADAPTABILIDADE	36.532	6.409	17,5	10.061.121,00	3.989.401,70	93.922,62	39,7	0,9
Bolsas de Formação da Iniciativa do Trabalhador	221	506	229,0	536.758,00	201.579,25	13.918,34	37,6	2,6
Reconhecimento e Validação de Competências	11.700	382	3,3	6.537.087,00	3.228.801,88	3.072,44	49,4	0,0
Portugal Acolhe	750	271	36,1	312.587,00	30.967,88	2.556,44	9,9	0,8
Formação Modular	23.861	5.250	22,0	2.674.689,00	528.052,69	74.375,40	19,7	2,8
Programa Qualificação-Emprego				0,00	0,00	0,00		
QUALIFICAÇÃO E INSERÇÃO PROF. PARA DESEMPREGADOS	21.467	9.705	45,2	67.144.359,00	17.600.692,92	326.506,57	26,2	0,5
Cursos de Educação e Formação de Adultos	10.539	5.030	47,7	30.555.671,00	9.583.858,74	245.526,86	31,4	0,8
Estágios Profissionais - Port. 268/1997				0,00	0,00	0,00		
Estágios Profissionais na Administração Pública	17	15	88,2	103.998,00	18.360,35	5.388,16	17,7	5,2
Estágios Profissionais - INOV-ART				0,00	0,00	0,00		
Estágios Profissionais	6.361	3.058	48,1	26.177.292,00	6.087.658,05	72.904,98	23,3	0,3
Estágios Profissionais - Qualificação Emprego	1.557	357	22,9	3.642.717,00	448.073,92	2.686,57	12,3	0,1
Estágios Profissionais de níveis III e IV	2.993	1.245	41,6	6.664.681,00	1.462.741,86	0,00	21,9	0,0
PROGRAMA INOV-JOVEM	788	428	54,3	2.207.254,00	959.561,48	25.986,78	43,5	1,2
Estágios Profissionais - INOV-JOVEM	439	75	17,1	889.477,00	141.254,82	10.425,40	15,9	1,2
Estágios Profissionais - INOV-SOCIAL	349	353	101,1	1.317.777,00	818.306,66	15.561,38	62,1	1,2
Estágios Profissionais - INOV Mundus				0,00	0,00	0,00		
Estágios Profissionais - INOV EXPORT				0,00	0,00	0,00		
APOIO À CRIAÇÃO DE EMP. NO ÂMBITO DO DESENV. LOCAL E DA ECON. SOCIAL	584	139	23,8	5.725.880,00	1.245.765,69	77.723,91	21,8	1,4
APOIO AO INVEST. EM INIC. LOCAIS CRIADORAS DE EMPREGO				2.166.271,00	717.649,95	19.701,41	33,1	0,9
(1) (*) Programa de Estímulo à Oferta de Emprego - Investimento	228	8	3,5	2.166.271,00	717.649,95	19.701,41	33,1	0,9
PROGRAMA DE ESTÍMULO À OFERTA DE EMPREGO	566	37	6,5	3.382.465,00	528.115,74	58.022,50	15,6	1,7
(1) ILE - Criação de Postos de Trabalho	192	12	6,3	1.371.132,00	354.234,96	37.729,80	25,8	2,8
(1) (*) ILE - Majorações	77	2	2,6	121.624,00	18.487,58	3.018,38	15,2	2,5
Apoios à Contratação		1		0,00	0,00	0,00		
f) (**) Prémio de Igualdade de Oportunidades - Majorações	3		0,0	30.060,00	7.972,98	0,00	26,5	0,0
Apoios à criação do Próprio Emprego - PAECPE	374	24	6,4	1.859.649,00	147.420,22	17.274,32	7,9	0,9
APOIO À INT. NO MERCADO DE TRABALHO	10	102	1.020,0	16.083,00	0,00	0,00	0,0	0,0
Prémio de Colocação	10		0,0	16.083,00	0,00	0,00	0,0	0,0
Apoios à Contratação para Jovens		74		0,00	0,00	0,00		
Apoios a Contratação para Adultos e Públicos Específicos		28		0,00	0,00	0,00		
Linha de Apoio à Criação de Empresas e de Emprego				0,00	0,00	0,00		
APOIOS À PROMOÇÃO DO ARTESANATO	8		0,0	750,00	0,00	0,00	0,0	0,0
Promoção do Artesanato - Artesãos	8		0,0	750,00	0,00	0,00	0,0	0,0
c) (**) Promoção do Artesanato - Feiras				0,00	0,00	0,00		
Prog. para a Promoção dos Ofícios e das Micro-empresas Artesanais - PPART				0,00	0,00	0,00		
APOIO AO DESENVOLVIMENTO COOPERATIVO				160.311,00	0,00	0,00	0,0	0,0
d) (**) PRODESCOOP - Cooperativas - Investimento	4		0,0	160.311,00	0,00	0,00	0,0	0,0
PRODESCOOP - Cooperativas - Criação de Postos de Trabalho				0,00	0,00	0,00		
FUNDO EUROPEU DE AJUSTAMENTO À GLOBALIZAÇÃO - FEG				0,00	0,00	0,00		
Apoios à Auto-Colocação				0,00	0,00	0,00		
Apoio à Inserção				0,00	0,00	0,00		
Apoio ao Empreendedorismo				0,00	0,00	0,00		
Planos de Integração				0,00	0,00	0,00		
Prática em Contexto de Trabalho				0,00	0,00	0,00		
Apoios à Contratação				0,00	0,00	0,00		
Bolsa de Formação - FEG				0,00	0,00	0,00		
FORMAÇÃO DE AGENTES DA POLÍTICA DE EMPREGO	618	29	4,7	35.852,00	0,00	0,00	0,0	0,0
FORMAÇÃO DE AGENTES DA POLÍTICA DE EMPREGO	618	29	4,7	35.852,00	0,00	0,00	0,0	0,0
Formação de Formadores	618	29	4,7	35.852,00	0,00	0,00	0,0	0,0
Formação de Animadores de UNIVAS e Clubes de Emprego				0,00	0,00	0,00		
ACÇÕES EM COOPERAÇÃO				0,00	0,00	0,00		
Centros de Gestão Participada				0,00	0,00	0,00		
Acções em Cooperação com Outras Entidades				0,00	0,00	0,00		

DESIGNAÇÃO DA DESPESA	Execução Física			Execução Financeira (Un.: Euros)				
	Meta a)	Abrangidos b)	Grau Exec. b) / a)	Dotação a)	Cabimento b)	Pagamento c)	Grau Exec. b) / a)	Grau Exec. c) / a)
PROG. 2 - INTEGRAÇÃO ECON. E SOCIAL DOS GRUPOS SOCIAIS DESFAV.	18.774	7.589	40,4	28.453.947,00	2.922.257,67	20.300,83	10,3	0,1
PROMOVER O EMP. E A EMPREGABILIDADE DOS GRUPOS PART. DESFAVORECIDOS	18.774	7.589	40,4	28.453.947,00	2.922.257,67	20.300,83	10,3	0,1
ACÇÕES DE DESENV.PESSOAL E PROF. PESSOAS C/DEFICIÊNCIA	1.763	1.089	61,8	10.886.000,00	48,47	48,47	0,0	0,0
Aval. e Orientação Prof. de Pessoas com Deficiência	330	56	17,0	226.000,00	48,47	48,47	0,0	0,0
Form. para Pessoas com Deficiência - Acções em Cooperação	1.433	1.033	72,1	10.660.000,00	0,00	0,00	0,0	0,0
APOIOS AO EMPREGO E À CONTRATAÇÃO PESSOAS C/DEFICIÊNCIA	1.205	586	48,6	2.477.749,00	6.263,27	0,00	0,3	0,0
Incentivos ao Emp. de Pers. com Deficiência	62	1	1,6	349.388,00	5.962,44	0,00	1,7	0,0
Emprego Protegido - Cent. de Emp. Protegido	68	27	39,7	447.303,00	300,83	0,00	0,1	0,0
Emprego Protegido - Enclaves	76	60	78,9	334.570,00	0,00	0,00	0,0	0,0
Prémio de Mérito				0,00	0,00	0,00		
Apoio à Colocação e Acompanhamento Pós - Colocação	801	498	62,2	730.000,00	0,00	0,00	0,0	0,0
OED Lisboa				0,00	0,00	0,00		
Ajudas Técnicas e Triciclos				0,00	0,00	0,00		
Estágio de Inserção para Pessoas c/ Deficiência e Incapacidades	89		0,0	380.400,00	0,00	0,00	0,0	0,0
Contrato emprego - Inserção para Pessoas c/ Deficiência e Incapacidades	109		0,0	236.088,00	0,00	0,00	0,0	0,0
Avaliação da Incapacidade Decorrente de Acidente de Trabalho				0,00	0,00	0,00		
Apoios a Manutenção e Reintegração de Pessoas com Incapacidade Decorrente de Aciden				0,00	0,00	0,00		
ACÇÕES DE FORM. PROF. DE GRUPOS DESFAVORECIDOS	1.500		0,0	1.588.500,00	0,00	0,00	0,0	0,0
Formação para a Inclusão	1.500		0,0	1.588.500,00	0,00	0,00	0,0	0,0
PROGRAMA VIDA - EMPREGO	284		0,0	1.000.000,00	96.883,89	0,00	9,7	0,0
Estágios de Integração Sócio-Profissional	160		0,0	500.000,00	10.571,65	0,00	2,1	0,0
Prémio de Integração Sócio-Profissional	8		0,0	40.224,00	0,00	0,00	0,0	0,0
Apoios ao Emprego	115		0,0	452.176,00	86.312,24	0,00	19,1	0,0
Apoios ao Auto-Emprego	1		0,0	7.600,00	0,00	0,00	0,0	0,0
DESENV. A REDE DE EQUIP. E SERV. DE PROMOÇÃO E DESENV.SOCIAL				0,00	0,00	0,00		
Centros e Unidades de Reabilitação Profissional				0,00	0,00	0,00		
DINAMIZAÇÃO E PROMOÇÃO DO MERCADO SOCIAL DE EMPREGO	14.022	5.914	42,2	12.501.698,00	2.819.062,04	20.252,36	22,5	0,2
(*) Empresas de Inserção - Investimento	10		0,0	75.891,00	0,00	0,00	0,0	0,0
Empresas de Inserção - Profissionalização	1.043	1.021	97,9	4.938.949,00	1.733.372,16	0,00	35,1	0,0
(*) Empresas de Inserção - Formação	298		0,0	516.458,00	206.421,63	0,00	40,0	0,0
Empresas de Inserção - Prémio Integração	35		0,0	179.431,00	0,00	0,00	0,0	0,0
Programas Ocupacionais - Carentiados				0,00	0,00	0,00		
Programas Ocupacionais - Subsidiados				0,00	0,00	0,00		
Contrato Emprego Inserção	10.156	4.067	40,0	2.294.426,00	126.519,47	445,59	5,5	0,0
Contrato Emprego Inserção +	2.788	826	29,6	4.496.543,00	752.748,78	19.806,77	16,7	0,4
Centros de Gestão Participada - Reabilitação				0,00	0,00	0,00		
PROG. 3 - INTERV. PARA A ORG.E GESTÃO DO MERC EMP.E DA FORM. PROF.	25.000	734	2,9	2.566.442,00	222.706,50	48.928,30	8,7	1,9
DESENV. E MODERNIZAÇÃO DAS ESTRUTURAS E SERV. DE APOIO AO EMP. E FORM.				2.524.602,00	217.415,00	47.385,00	8,6	1,9
PROM. DE EST. E SERV. DE AP. À INSERÇÃO PROFISSIONAL				1.577.398,00	0,00	0,00	0,0	0,0
b) (**) Unidades de Inserção na Vida Activa (UNIVAS)		1		0,00	0,00	0,00		
b) (**) GIP - Gabinetes de Inserção Profissional	145		0,0	1.577.398,00	0,00	0,00	0,0	0,0
a) (**) Informação e Orientação Profissional		4.978		0,00	0,00	0,00		
Certificação Profissional				15.285,00	0,00	0,00	0,0	0,0
Estudos e Investigação				0,00	0,00	0,00		
Processos e Métodos Didácticos				0,00	0,00	0,00		
Observatório do Emprego e Formação				0,00	0,00	0,00		
Regime Prest. Desemp. - DL nº220 de 03/11/2006				931.919,00	217.415,00	47.385,00	23,3	5,1
COLOCAÇÃO	25.000	734	2,9	0,00	0,00	0,00		
(***) Prod. de Instrumentos Téc. de Sup. à Actividade de Colocação	25.000	734	2,9	0,00	0,00	0,00		
COLOCAÇÃO EXTERNA				0,00	0,00	0,00		
Rede Eures				0,00	0,00	0,00		
PRESTAÇÕES TÉCNICAS - METODOLOGIA PNE				41.840,00	5.291,50	1.543,30	12,6	3,7
INSERJOVEM				16.140,00	2.423,70	855,60	15,0	5,3
REAGE				25.700,00	2.867,80	687,70	11,2	2,7
MODERNIZAÇÃO DO SERVIÇO PÚBLICO DE EMPREGO				0,00	0,00	0,00		
Modern. do SPE: Proj. LSE (Livre Serv. P/ Emprego)				0,00	0,00	0,00		
PROG. 4 - RELAÇÕES C/EXTERIOR E ARTICULAÇÃO COM OUTRAS ENTIDADES				127.250,00	0,00	0,00	0,0	0,0
ACÇÕES CONJUNTAS COM OUTRAS ENTIDADES				124.250,00	0,00	0,00	0,0	0,0
Diálogo Social				0,00	0,00	0,00		
Participação em Programas Comunitários				0,00	0,00	0,00		
OUTRAS ACÇÕES CONJUNTAS COM OUTRAS ENTIDADES				124.250,00	0,00	0,00	0,0	0,0
Concursos Diversos				124.250,00	0,00	0,00	0,0	0,0
Cooperação IEFP, I.P. / Secretariado Nacional de Reabilitação				0,00	0,00	0,00		
Outras Acções				0,00	0,00	0,00		
Cooperação IEFP / Cooperativa António Sérgio				0,00	0,00	0,00		

DESIGNAÇÃO DA DESPESA	Execução Física			Execução Financeira (Un.: Euros)				
	Meta a)	Abrangidos b)	Grau Exec. b) / a)	Dotação a)	Cabimento b)	Pagamento c)	Grau Exec. b) / a)	Grau Exec. c) / a)
COOPERAÇÃO INSTITUCIONAL				0,00	0,00	0,00		
Comissão para a Igualdade no Trabalho e no Emprego (CITE)				0,00	0,00	0,00		
Serviços Sociais do MSST				0,00	0,00	0,00		
Agência Nacional Sócrates e Leonardo da Vinci				0,00	0,00	0,00		
Instituto de Gestão do Fundo Social Europeu (IGFSE)				0,00	0,00	0,00		
Outros Serviços				0,00	0,00	0,00		
Alto Comissariado p/Imigração e Minorias Étnicas				0,00	0,00	0,00		
RELAÇÕES PÚBLICAS				3.000,00	0,00	0,00	0,0	0,0
Informação para o Exterior				3.000,00	0,00	0,00	0,0	0,0
Relação Directa com os Utentes				0,00	0,00	0,00		
RELAÇÕES INTERNACIONAIS				0,00	0,00	0,00		
Organizações Internacionais				0,00	0,00	0,00		
COOPERAÇÃO BILATERAL C/ PALOPS				0,00	0,00	0,00		
Cooperação Bilateral com Outros Países e Outras Actividades				0,00	0,00	0,00		
PROG. 5 - GESTÃO E ORGANIZAÇÃO INTERNA				17.969.173,00	4.591.219,70	167.820,53	25,6	0,9
INFRA-ESTRUTURAS FÍSICAS				3.227.628,00	12.282,46	0,00	0,4	0,0
Centros de Emprego				504.473,00	2.674,67	0,00	0,5	0,0
Centros de Formação Profissional de Gestão Directa				2.495.555,00	3.448,50	0,00	0,1	0,0
Centros de Formação Profissional de Gestão Participada				0,00	0,00	0,00		
Centro de Reabilitação Profissional de Gestão Directa				207.600,00	0,00	0,00	0,0	0,0
Centro de Reabilitação Profissional de Gestão Participada				0,00	0,00	0,00		
Serviços de Coordenação Central e Regional				20.000,00	6.159,29	0,00	30,8	0,0
Outras Infra-Estruturas Físicas				0,00	0,00	0,00		
Funcionamento, Organização e Gestão Internas				516.518,00	103.265,04	2.832,03	20,0	0,5
Funcionamento, Organização e Gestão Internas				516.518,00	103.265,04	2.832,03	20,0	0,5
FUNCIONAMENTO - POEFDs E POR				0,00	0,00	0,00		
Funcionamento - POPH				0,00	0,00	0,00		
RECURSOS HUMANOS				71.898,00	26.131,00	345,00	36,3	0,5
GESTÃO DE RECURSOS HUMANOS				15.224,00	3.250,00	345,00	21,3	2,3
Centros de Emprego				9.600,00	2.160,00	240,00	22,5	2,5
Centros de Formação Profissional				2.644,00	520,00	40,00	19,7	1,5
Centros de Reabilitação Profissional				480,00	480,00	40,00	100,0	8,3
Serviços de Coordenação Central e Regional				2.500,00	90,00	25,00	3,6	1,0
POR				0,00	0,00	0,00		
Pessoal Deslocado em Diversos Serviços				0,00	0,00	0,00		
DESENVOLVIMENTO DOS RECURSOS HUMANOS				0,00	0,00	0,00		
Formação Interna - Acções				0,00	0,00	0,00		
Acção Social				56.674,00	22.881,00	0,00	40,4	0,0
INFORMATIZAÇÃO				34.332,00	387,83	0,00	1,1	0,0
Hardware				31.832,00	0,00	0,00	0,0	0,0
Software				0,00	0,00	0,00		
Comunicação				0,00	0,00	0,00		
Outros				2.500,00	387,83	0,00	15,5	0,0
INFORMAÇÃO CIENTÍFICA E DOCUMENTAÇÃO				1.080,00	128,00	0,00	11,9	0,0
INFORMAÇÃO CIENTÍFICA E DOCUMENTAÇÃO				1.080,00	128,00	0,00	11,9	0,0
Informação Científica e Técnica				1.080,00	128,00	0,00	11,9	0,0
Actividade Editorial				0,00	0,00	0,00		
Informação Interna				0,00	0,00	0,00		
GESTÃO DE CENTROS				14.117.717,00	4.449.025,37	164.643,50	31,5	1,2
Centros de Emprego				3.368.621,00	1.408.894,09	86.091,99	41,8	2,6
Centros de Formação Profissional				9.763.296,00	2.479.224,27	73.631,07	25,4	0,8
Centros de Reabilitação Profissional				985.800,00	560.907,01	4.920,44	56,9	0,5
PROG 6 - OUTROS				0,00	0,00	0,00		
Restituições de Apoios Comunitários				0,00	0,00	0,00		
Cativações				0,00	0,00	0,00		
Constituição de Reserva				0,00	0,00	0,00		
ORGANISMO INTERMÉDIO				0,00	0,00	0,00		
TOTAL				160.129.713,00	39.518.245,45	1.250.011,51	24,7	0,8

(*) Número de pessoas envolvidas em componentes de medidas (ex.: majorações em ILE) cuja meta já está contemplada na medida principal.

(**) A execução física destas medidas não é contabilizada em número de abrangidos ou pessoas apoiadas, pelo que não pode ser adicionada à execução das restantes medidas.

(***) Este número inclui as colocações de desempregados e empregados

(1) Inclui a actividade realizada no âmbito das Iniciativas Locais de Emprego - Serviços de Apoio à Família

Metas e Execução Física Agregadas por:

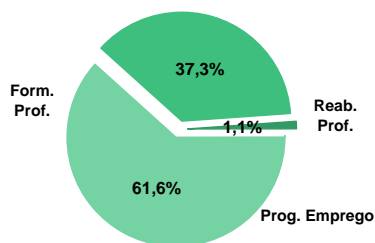
Pessoas:	114.245	32.706
a) Informação e Orientação Profissional:		4.978
b) Estruturas:	145	1
c) Feiras:		
d) Cooperativas (Investimento):	4	
f) Prémios de Igualdade de Oportunidades	3	
g) Programa de Apoio à Iniciativa Privada (PAIPS)		

DELEGAÇÃO REGIONAL DO ALENTEJO
EXECUÇÃO FÍSICA E FINANCEIRA

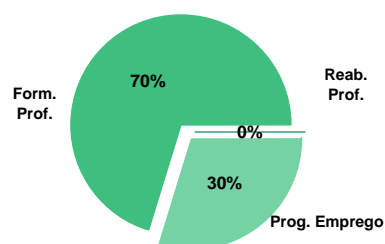
Valores acumulados a 31 de Janeiro de 2011

ÁREAS DE INTERVENÇÃO	Execução Física			Execução Financeira (Un.: Euros)			
	Meta	Abrangidos	Grau Exec.	Dotação	Cabimento	Pagamento	Grau Exec.
EMPREGO	19.906	5.026	25,2	23.244.724,00	8.023.763,89	36.274,26	0,2
Programas de Emprego	14.906	4.767	32,0	23.244.724,00	8.023.763,89	36.274,26	0,2
Colocações	5.000	259	5,2	0,00	0,00	0,00	
Colocações de Desempregados	-	239	-	-	-	-	-
Colocações de Desempregados	-	20	-	-	-	-	-
FORMAÇÃO PROFISSIONAL	15.791	2.886	18,3	17.717.471,00	6.021.369,50	86.298,67	0,5
REABILITAÇÃO PROFISSIONAL	297	88	29,6	958.931,00	36.664,33	0,00	0,0
TOTAL	35.994	8.000	22,2	41.921.126,00	14.081.797,72	122.572,93	0,3
Informação e Orientação Profissional		807		0,00	0,00	0,00	

Abrangidos - Peso relativo



Pagamento - Peso relativo


MEDIDAS / PROGRAMAS COM MAIOR PESO RELATIVO

EXECUÇÃO FÍSICA	METAS	ABRANGIDOS	GRAU
Formação Modular	8.726	1.009	11,6
Contrato Emprego Inserção	8.463	2.258	26,7
Cursos Educação e Formação de Adultos	3.048	1.421	46,6
Reconhec. e Validação de Competências	2.500	18	0,7
Contrato Emprego Inserção +	2.481	981	39,5
Estágios Profissionais	1.625	324	19,9
Estágios Prof. - Qualificação Emprego	838	397	47,4
Estágios Prof. - Qualificação Emprego	671	311	46,3
Sist. de Aprendizagem - Gestão Directa	495	243	49,1
Emp. de Inserção - Profissionalização	385	343	89,1

EXECUÇÃO FINANCEIRA	DOTAÇÃO	CABIMENTO	PAGAMENTO	GRAU PAGAM
Cursos Educação e Formação de Adultos	11.303.578,00	3.634.826,01	1.280,16	0,0
Estágios Profissionais	6.258.897,00	1.783.601,02	2.368,26	0,0
Contrato Emprego Inserção +	5.288.662,00	3.187.810,21	3.376,20	0,1
Estágios Prof. - Qualificação Emprego	3.274.133,00	1.019.471,56	0,00	0,0
Estágios Prof. - Qualificação Emprego	2.436.528,00	845.522,08	0,00	0,0
Formação Modular	1.767.954,00	157.874,39	484,00	0,0
Emp. de Inserção - Profissionalização	1.599.483,00	118.758,63	0,00	0,0
Contrato Emprego Inserção	1.535.892,00	281.703,62	108,83	0,0
Sist. de Aprendizagem - Gestão Directa	1.384.724,00	295.678,18	836,70	0,1
Reconhec. e Validação de Competências	1.372.914,00	1.106.465,36	0,00	0,0

PROGRAMAS DE EMPREGO	Execução Física			Execução Financeira (Un.: Euros)			
	Meta	Abrangidos	Grau Exec.	Dotação	Cabimento	Pagamento	Grau Exec.
PROGRAMAS DE FORMAÇÃO E EMPREGO	3.223	1.165	36,1	12.283.691,00	3.857.675,34	2.368,26	0,0
Bolsas de Formação da Iniciativa do Trabalhador	9	31	344,4	18.127,00	5.599,58	0,00	0,0
Estágios Profissionais - Port. 268/1997				0,00	0,00	0,00	
Estágios Profissionais na Administração Pública	5	6	120,0	29.381,00	28.579,47	0,00	0,0
Estágios Profissionais - INOV-ART				0,00	0,00	0,00	
Estágios Profissionais - INOV-JOVEM	5	2	40,0	28.568,00	5.628,56	0,00	0,0
Estágios Profissionais - INOV-SOCIAL	70	94	134,3	238.057,00	169.273,07	0,00	0,0
Estágios Profissionais - INOV Mundus				0,00	0,00	0,00	
Estágios Profissionais - INOV EXPORT				0,00	0,00	0,00	
Estágios Profissionais	1.625	324	19,9	6.258.897,00	1.783.601,02	2.368,26	0,0
Estágios Qualificação-Emprego	671	311	46,3	2.436.528,00	845.522,08	0,00	0,0
Estágios Profissionais de níveis III e IV	838	397	47,4	3.274.133,00	1.019.471,56	0,00	0,0
CRIAÇÃO DE EMPREGO E EMPRESAS	196	20	10,2	1.322.411,00	147.320,97	0,00	0,0
(1) (*) Programa de Estímulo à Oferta de Emprego - Investimento	39	1	2,6	292.216,00	95.347,68	0,00	0,0
(1) ILE - Criação de Postos de Trabalho	15	1	6,7	113.230,00	0,00	0,00	0,0
(1) (*) ILE - Majorações	5		0,0	7.600,00	0,00	0,00	0,0
Apoios à Contratação				0,00	0,00	0,00	
(**) Prémio de Igualdade de Oportunidades - Majorações	5		0,0	7.600,00	0,00	0,00	0,0
APE - Apoios à criação do Próprio Emprego - PAECPE	170	4	2,4	894.565,00	51.973,29	0,00	0,0
Prémio de Colocação				0,00	0,00	0,00	
Apoios à Contratação para Jovens		13		0,00	0,00	0,00	
Apoios à Contratação para Adultos e Públicos Específicos		2		0,00	0,00	0,00	
Linha de Apoio à Criação de Empresas e de Emprego				0,00	0,00	0,00	
Promoção do Artesanato - Artesãos	11		0,0	7.200,00	0,00	0,00	0,0
PRODESCOOP - Cooperativas - Criação de Postos de Trabalho				0,00	0,00	0,00	
MERCADO SOCIAL DE EMPREGO	11.332	3.582	31,6	8.733.154,00	3.593.699,28	3.485,03	
(*) Empresas de Inserção - Investimento	5		0,0	52.169,00	3.666,07	0,00	0,0
Empresas de Inserção - Profissionalização	385	343	89,1	1.599.483,00	118.758,63	0,00	0,0
(*) Empresas de Inserção - Formação	133		0,0	241.568,00	1.760,75	0,00	0,0
Empresas de Inserção - Prémio Integração	3		0,0	15.380,00	0,00	0,00	0,0
Programas Ocupacionais - Carenciados				0,00	0,00	0,00	
Programas Ocupacionais - Subsidiados				0,00	0,00	0,00	
Contrato Emprego Inserção	8.463	2.258	26,7	1.535.892,00	281.703,62	108,83	0,0
Contrato Emprego Inserção +	2.481	981	39,5	5.288.662,00	3.187.810,21	3.376,20	0,1
OUTRAS MEDIDAS DE PROMOÇÃO DO EMPREGO	155		0,0	602.000,00	367.201,98	30.420,97	5,1
FUNDO DE AJUSTAMENTO À GLOBALIZAÇÃO - FEG				0,00	0,00	0,00	
Apoios à Auto-Colocação				0,00	0,00	0,00	
Apoios à Inserção				0,00	0,00	0,00	
Apoio ao Empreendedorismo				0,00	0,00	0,00	
Planos de Integração				0,00	0,00	0,00	
Prática em Contexto de Trabalho				0,00	0,00	0,00	
Apoios à Contratação				0,00	0,00	0,00	
Bolsa de Formação				0,00	0,00	0,00	
Formação de Animadores de UNIVAS e Clubes de Emprego	33		0,0	2.000,00	0,00	0,00	0,0
PROGRAMA VIDA - EMPREGO	122		0,0	600.000,00	367.201,98	30.420,97	5,1
Estágios de Integração Sócio-Profissional	50		0,0	248.121,00	133.777,49	10.720,25	4,3
Prémio de Integração Sócio-Profissional	2		0,0	15.000,00	0,00	0,00	0,0
Apoios ao Emprego	70		0,0	336.879,00	233.424,49	19.700,72	5,8
Apoios ao Auto-Emprego				0,00	0,00	0,00	
ESTRUTURAS E OUTROS APOIOS PARA PROMOÇÃO DO EMPREGO	-	-		303.468,00	57.866,32	0,00	0,0
(**) Promoção do Artesanato - Feiras				0,00	0,00	0,00	
Prog. para a Promoção dos Ofícios e das Micro-empresas Artesanais - PPART				0,00	0,00	0,00	
(**) PRODESCOOP - Cooperativas - Investimento				0,00	0,00	0,00	
PROM. DE EST. E SERV. DE AP. À INSERÇÃO PROFISSIONAL	-	-	-	303.468,00	57.866,32	0,00	0,0
(**) Unidades de Inserção na Vida Activa (UNIVAS)		2		0,00	0,00	0,00	
(**) GIP - Gabinetes de Inserção Profissional	33		0,0	303.468,00	57.866,32	0,00	0,0
TOTAL	14.906	4.767	32,0	23.244.724,00	8.023.763,89	36.274,26	0,2

(*) Número de pessoas envolvidas em componentes de medidas (ex.: majorações em ILE) cuja meta já está contemplada na medida principal.

(**) A execução física destas medidas não é contabilizada em número de abrangidos ou pessoas apoiadas, pelo que não pode ser adicionada à execução das restantes medidas.

(1) Inclui a actividade realizada no âmbito das Iniciativas Locais de Emprego - Serviços de Apoio à Família

FORMAÇÃO PROFISSIONAL	Execução Física			Execução Financeira (Un.: Euros)			
	Meta	Abrangidos	Grau Exec.	Dotação	Cabimento	Pagamento	Grau Exec.
Sistema de Aprendizagem - Gestão Directa	495	243	49,1	1.384.724,00	295.678,18	836,70	0,1
Sistema de Aprendizagem - Entidades Externas	119	54	45,4	648.000,00	569.459,56	82.007,71	12,7
Sistema de Aprendizagem - Saldos				0,00	0,00	0,00	
Cursos de Educação e Formação de Jovens	217	75	34,6	624.135,00	163.067,08	1.690,10	0,3
Cursos de Especialização Tecnológica	109	66	60,6	180.000,00	93.998,92	0,00	0,0
Reconhecimento e Validação de Competências	2.500	18	0,7	1.372.914,00	1.106.465,36	0,00	0,0
Portugal Acolhe	71		0,0	22.100,00	0,00	0,00	0,0
Programa Qualificação-Emprego				0,00	0,00	0,00	
Formação Modular	8.726	1.009	11,6	1.767.954,00	157.874,39	484,00	0,0
Cursos de Educação e Formação de Adultos	3.048	1.421	46,6	11.303.578,00	3.634.826,01	1.280,16	0,0
Formação de Formadores	206		0,0	18.218,00	0,00	0,00	0,0
Formação para a Inclusão	300		0,0	365.848,00	0,00	0,00	0,0
IEFP, I.P. (Centros de Emprego + Centros de Form. Prof. de Gestão Directa)	15.791	2.886	18,3	17.687.471,00	6.021.369,50	86.298,67	0,5
Centros de Gestão Participada				0,00	0,00	0,00	
Ações em Cooperação com Outras Entidades				30.000,00	0,00	0,00	0,0
TOTAL	15.791	2.886	18,3	17.717.471,00	6.021.369,50	86.298,67	0,5

REABILITAÇÃO PROFISSIONAL DE PESSOAS COM DEFICIÊNCIA	Execução Física			Execução Financeira (Un.: Euros)			
	Meta	Abrangidos	Grau Exec.	Dotação	Cabimento	Pagamento	Grau Exec.
Aval. e Orientação Prof. de Pessoas com Deficiência				0,00	0,00	0,00	
Form. para Pessoas com Deficiência - Ações em Cooperação	50		0,0	300.000,00	0,00	0,00	0,0
Incentivos ao Emp. de Pess. com Deficiência	8		0,0	28.925,00	0,00	0,00	0,0
Emprego Protegido - Cent. de Emp. Protegido	17	21	123,5	90.000,00	36.664,33	0,00	0,0
Emprego Protegido - Enclaves	24	26	108,3	77.264,00	0,00	0,00	0,0
Prémio de Mérito				0,00	0,00	0,00	
Apoio à Colocação e Acompanhamento Pós - Colocação	80	41	51,3	100.000,00	0,00	0,00	0,0
OED Lisboa				0,00	0,00	0,00	
Ajudas Técnicas e Triciclos				0,00	0,00	0,00	
Estágio de Inserção para Pessoas c/ Deficiência e Incapacidades	43		0,0	221.249,00	0,00	0,00	0,0
Contrato emprego - Inserção para Pessoas c/ Deficiência e Incapacidades	75		0,0	141.493,00	0,00	0,00	0,0
Avaliação da Incapacidade Decorrente de Acidente de Trabalho				0,00	0,00	0,00	
Apoios a Manutenção e Reintegração de Pessoas com Incapacidade Decorrente de Ac				0,00	0,00	0,00	
Centros e Unidades de Reabilitação Profissional				0,00	0,00	0,00	
Centros de Gestão Participada - Reabilitação				0,00	0,00	0,00	
Organismo Intermédio				0,00	0,00	0,00	
TOTAL	297	88	29,6	958.931,00	36.664,33	0,00	0,0

DESIGNAÇÃO DA DESPESA	Execução Física			Execução Financeira (Un.: Euros)				
	Meta a)	Abrangidos b)	Grau Exec. b) / a)	Dotação a)	Cabimento b)	Pagamento c)	Grau Exec. b) / a)	Grau Exec. c) / a)
PROG. 1 - INTERV. ESTRUT. NOS DOMÍNIOS DO EMPREGO E DA FORM. PROF.	18.943	4.071	21,5	30.959.725,00	10.026.365,81	88.666,93	32,4	0,3
PROMOÇÃO DA EMPREGABILIDADE E DO EMPREGO	18.508	4.051	21,9	29.587.096,00	9.879.044,84	88.666,93	33,4	0,3
PROM. A FORM. QUALIFICANTE E A TRANSIÇÃO P/A VIDA ACTIVA	940	438	46,6	2.836.859,00	1.122.203,74	84.534,51	39,6	3,0
Sistema de Aprendizagem - Gestão Directa	495	243	49,1	1.384.724,00	295.678,18	836,70	21,4	0,1
Sistema de Aprendizagem - Entidades Externas	119	54	45,4	648.000,00	569.459,56	82.007,71	87,9	12,7
Sistema de Aprendizagem - Saldos				0,00	0,00	0,00		
Cursos de Educação e Formação de Jovens	217	75	34,6	624.135,00	163.067,08	1.690,10	26,1	0,3
Cursos de Especialização Tecnológica	109	66	60,6	180.000,00	93.998,92	0,00	52,2	0,0
FORMAÇÃO AO LONGO DA VIDA E ADAPTABILIDADE	11.306	1.058	9,4	3.181.095,00	1.269.939,33	484,00	39,9	0,0
Bolsas de Formação da Iniciativa do Trabalhador	9	31	344,4	18.127,00	5.599,58	0,00	30,9	0,0
Reconhecimento e Validação de Competências	2.500	18	0,7	1.372.914,00	1.106.465,36	0,00	80,6	0,0
Portugal Acolhe	71		0,0	22.100,00	0,00	0,00	0,0	0,0
Formação Modular	8.726	1.009	11,6	1.767.954,00	157.874,39	484,00	8,9	0,0
Programa Qualificação-Emprego				0,00	0,00	0,00		
QUALIFICAÇÃO E INSERÇÃO PROF. PARA DESEMPREGADOS	6.187	2.459	39,7	23.302.517,00	7.312.000,14	3.648,42	31,4	0,0
Cursos de Educação e Formação de Adultos	3.048	1.421	46,6	11.303.578,00	3.634.826,01	1.280,16	32,2	0,0
Estágios Profissionais - Port. 268/1997				0,00	0,00	0,00		
Estágios Profissionais na Administração Pública	5	6	120,0	29.381,00	28.579,47	0,00	97,3	0,0
Estágios Profissionais - INOV-ART				0,00	0,00	0,00		
Estágios Profissionais	1.625	324	19,9	6.258.897,00	1.783.601,02	2.368,26	28,5	0,0
Estágios Profissionais - Qualificação Emprego	671	311	46,3	2.436.528,00	845.522,08	0,00	34,7	0,0
Estágios Profissionais de níveis III e IV	838	397	47,4	3.274.133,00	1.019.471,56	0,00	31,1	0,0
PROGRAMA INOV-JOVEM	75	96	128,0	266.625,00	174.901,63	0,00	65,6	0,0
Estágios Profissionais - INOV-JOVEM	5	2	40,0	28.568,00	5.628,56	0,00	19,7	0,0
Estágios Profissionais - INOV-SOCIAL	70	94	134,3	238.057,00	169.273,07	0,00	71,1	0,0
Estágios Profissionais - INOV Mundus				0,00	0,00	0,00		
Estágios Profissionais - INOV EXPORT				0,00	0,00	0,00		
APOIO À CRIAÇÃO DE EMP. NO ÂMBITO DO DESENV. LOCAL E DA ECON. SOCIAL	196	20	10,2	1.322.411,00	147.320,97	0,00	11,1	0,0
APOIO AO INVEST. EM INIC. LOCAIS CRIADORAS DE EMPREGO				292.216,00	95.347,68	0,00	32,6	0,0
(1) (*) Programa de Estímulo à Oferta de Emprego - Investimento	39	1	2,6	292.216,00	95.347,68	0,00	32,6	0,0
PROGRAMA DE ESTÍMULO À OFERTA DE EMPREGO	185	5	2,7	1.022.995,00	51.973,29	0,00	5,1	0,0
(1) ILE - Criação de Postos de Trabalho	15	1	6,7	113.230,00	0,00	0,00	0,0	0,0
(1) (*) ILE - Majorações	5		0,0	7.600,00	0,00	0,00	0,0	0,0
Apoios à Contratação				0,00	0,00	0,00		
f) (**) Prémio de Igualdade de Oportunidades - Majorações	5		0,0	7.600,00	0,00	0,00	0,0	0,0
Apoios à criação do Próprio Emprego - PAECPE	170	4	2,4	894.565,00	51.973,29	0,00	5,8	0,0
APOIO À INT. NO MERCADO DE TRABALHO		15		0,00	0,00	0,00		
Prémio de Colocação				0,00	0,00	0,00		
Apoios à Contratação para Jovens		13		0,00	0,00	0,00		
Apoios a Contratação para Adultos e Públicos Específicos		2		0,00	0,00	0,00		
Linha de Apoio à Criação de Empresas e de Emprego				0,00	0,00	0,00		
APOIOS À PROMOÇÃO DO ARTESANATO	11		0,0	7.200,00	0,00	0,00	0,0	0,0
Promoção do Artesanato - Artesãos	11		0,0	7.200,00	0,00	0,00	0,0	0,0
c) (**) Promoção do Artesanato - Feiras				0,00	0,00	0,00		
Prog. para a Promoção dos Ofícios e das Micro-empresas Artesanais - PPART				0,00	0,00	0,00		
APOIO AO DESENVOLVIMENTO COOPERATIVO				0,00	0,00	0,00		
d) (**) PRODESCOOP - Cooperativas - Investimento				0,00	0,00	0,00		
PRODESCOOP - Cooperativas - Criação de Postos de Trabalho				0,00	0,00	0,00		
FUNDO EUROPEU DE AJUSTAMENTO À GLOBALIZAÇÃO - FEG				0,00	0,00	0,00		
Apoios à Auto-Colocação				0,00	0,00	0,00		
Apoio à Inserção				0,00	0,00	0,00		
Apoio ao Empendedorismo				0,00	0,00	0,00		
Planos de Integração				0,00	0,00	0,00		
Prática em Contexto de Trabalho				0,00	0,00	0,00		
Apoios à Contratação				0,00	0,00	0,00		
Bolsa de Formação - FEG				0,00	0,00	0,00		
FORMAÇÃO DE AGENTES DA POLÍTICA DE EMPREGO	239		0,0	20.218,00	0,00	0,00	0,0	0,0
FORMAÇÃO DE AGENTES DA POLÍTICA DE EMPREGO	239		0,0	20.218,00	0,00	0,00	0,0	0,0
Formação de Formadores	206		0,0	18.218,00	0,00	0,00	0,0	0,0
Formação de Animadores de UNIVAS e Clubes de Emprego	33		0,0	2.000,00	0,00	0,00	0,0	0,0
ACÇÕES EM COOPERAÇÃO				30.000,00	0,00	0,00	0,0	0,0
Centros de Gestão Participada				0,00	0,00	0,00		
Acções em Cooperação com Outras Entidades				30.000,00	0,00	0,00	0,0	0,0

DESIGNAÇÃO DA DESPESA	Execução Física			Execução Financeira (Un.: Euros)				
	Meta a)	Abrangidos b)	Grau Exec. b) / a)	Dotação a)	Cabimento b)	Pagamento c)	Grau Exec. b) / a)	Grau Exec. c) / a)
PROG. 2 - INTEGRAÇÃO ECON. E SOCIAL DOS GRUPOS SOCIAIS DESFAV.	12.051	3.670	30,5	10.657.933,00	3.997.565,59	33.906,00	37,5	0,3
PROMOVER O EMP. E A EMPREGABILIDADE DOS GRUPOS PART. DESFAVORECIDOS	12.051	3.670	30,5	10.657.933,00	3.997.565,59	33.906,00	37,5	0,3
ACÇÕES DE DESENV.PESSOAL E PROF. PESSOAS C/DEFICIÊNCIA	50		0,0	300.000,00	0,00	0,00	0,0	0,0
Aval. e Orientação Prof. de Pessoas com Deficiência				0,00	0,00	0,00		
Form. para Pessoas com Deficiência - Acções em Cooperação	50		0,0	300.000,00	0,00	0,00	0,0	0,0
APOIOS AO EMPREGO E À CONTRATAÇÃO PESSOAS C/DEFICIÊNCIA	247	88	35,6	658.931,00	36.664,33	0,00	5,6	0,0
Incentivos ao Emp. de Pers. com Deficiência	8		0,0	28.925,00	0,00	0,00	0,0	0,0
Emprego Protegido - Cent. de Emp. Protegido	17	21	123,5	90.000,00	36.664,33	0,00	40,7	0,0
Emprego Protegido - Enclaves	24	26	108,3	77.264,00	0,00	0,00	0,0	0,0
Prémio de Mérito				0,00	0,00	0,00		
Apoio à Colocação e Acompanhamento Pós - Colocação	80	41	51,3	100.000,00	0,00	0,00	0,0	0,0
OED Lisboa				0,00	0,00	0,00		
Ajudas Técnicas e Triciclos				0,00	0,00	0,00		
Estágio de Inserção para Pessoas c/ Deficiência e Incapacidades	43		0,0	221.249,00	0,00	0,00	0,0	0,0
Contrato emprego - Inserção para Pessoas c/ Deficiência e Incapacidades	75		0,0	141.493,00	0,00	0,00	0,0	0,0
Avaliação da Incapacidade Decorrente de Acidente de Trabalho				0,00	0,00	0,00		
Apoios a Manutenção e Reintegração de Pessoas com Incapacidade Decorrente de Aciden				0,00	0,00	0,00		
ACÇÕES DE FORM. PROF. DE GRUPOS DESFAVORECIDOS	300		0,0	365.848,00	0,00	0,00	0,0	0,0
Formação para a Inclusão	300		0,0	365.848,00	0,00	0,00	0,0	0,0
PROGRAMA VIDA - EMPREGO	122		0,0	600.000,00	367.201,98	30.420,97	61,2	5,1
Estágios de Integração Sócio-Profissional	50		0,0	248.121,00	133.777,49	10.720,25	53,9	4,3
Prémio de Integração Sócio-Profissional	2		0,0	15.000,00	0,00	0,00	0,0	0,0
Apoios ao Emprego	70		0,0	336.879,00	233.424,49	19.700,72	69,3	5,8
Apoios ao Auto-Emprego				0,00	0,00	0,00		
DESENV. A REDE DE EQUIP. E SERV. DE PROMOÇÃO E DESENV.SOCIAL				0,00	0,00	0,00		
Centros e Unidades de Reabilitação Profissional				0,00	0,00	0,00		
DINAMIZAÇÃO E PROMOÇÃO DO MERCADO SOCIAL DE EMPREGO	11.332	3.582	31,6	8.733.154,00	3.593.699,28	3.485,03	41,2	0,0
(*) Empresas de Inserção - Investimento	5		0,0	52.169,00	3.666,07	0,00	7,0	0,0
Empresas de Inserção - Profissionalização	385	343	89,1	1.599.483,00	118.758,63	0,00	7,4	0,0
(*) Empresas de Inserção - Formação	133		0,0	241.568,00	1.760,75	0,00	0,7	0,0
Empresas de Inserção - Prémio Integração	3		0,0	15.380,00	0,00	0,00	0,0	0,0
Programas Ocupacionais - Carentiados				0,00	0,00	0,00		
Programas Ocupacionais - Subsidiados				0,00	0,00	0,00		
Contrato Emprego Inserção	8.463	2.258	26,7	1.535.892,00	281.703,62	108,83	18,3	0,0
Contrato Emprego Inserção +	2.481	981	39,5	5.288.662,00	3.187.810,21	3.376,20	60,3	0,1
Centros de Gestão Participada - Reabilitação				0,00	0,00	0,00		
PROG. 3 - INTERV. PARA A ORG.E GESTÃO DO MERC EMP.E DA FORM. PROF.	5.000	259	5,2	788.487,00	76.375,69	135,82	9,7	0,0
DESENV. E MODERNIZAÇÃO DAS ESTRUTURAS E SERV. DE APOIO AO EMP. E FORM.				759.468,00	70.691,32	0,00	9,3	0,0
PROM. DE EST. E SERV. DE AP. À INSERÇÃO PROFISSIONAL				303.468,00	57.866,32	0,00	19,1	0,0
b) (**) Unidades de Inserção na Vida Activa (UNIVAS)		2		0,00	0,00	0,00		
b) (**) GIP - Gabinetes de Inserção Profissional	33		0,0	303.468,00	57.866,32	0,00	19,1	0,0
a) (**) Informação e Orientação Profissional		807		0,00	0,00	0,00		
Certificação Profissional				5.000,00	0,00	0,00	0,0	0,0
Estudos e Investigação				25.000,00	0,00	0,00	0,0	0,0
Processos e Métodos Didácticos				0,00	0,00	0,00		
Observatório do Emprego e Formação				0,00	0,00	0,00		
Regime Prest. Desemp. - DL nº220 de 03/11/2006				426.000,00	12.825,00	0,00	3,0	0,0
COLOCAÇÃO	5.000	259	5,2	2.600,00	0,00	0,00	0,0	0,0
(***) Prod. de Instrumentos Téc. de Sup. à Actividade de Colocação	5.000	259	5,2	0,00	0,00	0,00		
COLOCAÇÃO EXTERNA				2.600,00	0,00	0,00	0,0	0,0
Rede Eures				2.600,00	0,00	0,00	0,0	0,0
PRESTAÇÕES TÉCNICAS - METODOLOGIA PNE				26.419,00	5.684,37	135,82	21,5	0,5
INSERJOVEM				9.965,00	2.659,87	35,62	26,7	0,4
REAGE				16.454,00	3.024,50	100,20	18,4	0,6
MODERNIZAÇÃO DO SERVIÇO PÚBLICO DE EMPREGO				0,00	0,00	0,00		
Modern. do SPE: Proj. LSE (Livre Serv. P/ Emprego)				0,00	0,00	0,00		
PROG. 4 - RELAÇÕES C/EXTERIOR E ARTICULAÇÃO COM OUTRAS ENTIDADES				240.000,00	0,00	0,00	0,0	0,0
ACÇÕES CONJUNTAS COM OUTRAS ENTIDADES				164.500,00	0,00	0,00	0,0	0,0
Diálogo Social				0,00	0,00	0,00		
Participação em Programas Comunitários				0,00	0,00	0,00		
OUTRAS ACÇÕES CONJUNTAS COM OUTRAS ENTIDADES				164.500,00	0,00	0,00	0,0	0,0
Concursos Diversos				164.500,00	0,00	0,00	0,0	0,0
Cooperação IEFP, I.P. / Secretariado Nacional de Reabilitação				0,00	0,00	0,00		
Outras Acções				0,00	0,00	0,00		
Cooperação IEFP / Cooperativa António Sérgio				0,00	0,00	0,00		

DESIGNAÇÃO DA DESPESA	Execução Física			Execução Financeira (Un.: Euros)				
	Meta a)	Abrangidos b)	Grau Exec. b) / a)	Dotação a)	Cabimento b)	Pagamento c)	Grau Exec. b) / a)	Grau Exec. c) / a)
COOPERAÇÃO INSTITUCIONAL				0,00	0,00	0,00		
Comissão para a Igualdade no Trabalho e no Emprego (CITE)				0,00	0,00	0,00		
Serviços Sociais do MSST				0,00	0,00	0,00		
Agência Nacional Sócrates e Leonardo da Vinci				0,00	0,00	0,00		
Instituto de Gestão do Fundo Social Europeu (IGFSE)				0,00	0,00	0,00		
Outros Serviços				0,00	0,00	0,00		
Alto Comissariado p/Imigração e Minorias Étnicas				0,00	0,00	0,00		
RELAÇÕES PÚBLICAS				75.500,00	0,00	0,00	0,0	0,0
Informação para o Exterior				65.000,00	0,00	0,00	0,0	0,0
Relação Directa com os Utentes				10.500,00	0,00	0,00	0,0	0,0
RELAÇÕES INTERNACIONAIS				0,00	0,00	0,00		
Organizações Internacionais				0,00	0,00	0,00		
COOPERAÇÃO BILATERAL C/ PALOPS				0,00	0,00	0,00		
Cooperação Bilateral com Outros Países e Outras Actividades				0,00	0,00	0,00		
PROG. 5 - GESTÃO E ORGANIZAÇÃO INTERNA				7.620.751,00	2.910.259,97	43.839,77	38,2	0,6
INFRA-ESTRUTURAS FÍSICAS				924.850,00	52.744,79	0,00	5,7	0,0
Centros de Emprego				56.100,00	0,00	0,00	0,0	0,0
Centros de Formação Profissional de Gestão Directa				840.250,00	52.744,79	0,00	6,3	0,0
Centros de Formação Profissional de Gestão Participada				0,00	0,00	0,00		
Centro de Reabilitação Profissional de Gestão Directa				0,00	0,00	0,00		
Centro de Reabilitação Profissional de Gestão Participada				0,00	0,00	0,00		
Serviços de Coordenação Central e Regional				20.000,00	0,00	0,00	0,0	0,0
Outras Infra-Estruturas Físicas				8.500,00	0,00	0,00	0,0	0,0
Funcionamento, Organização e Gestão Internas				510.510,00	257.063,42	3.177,66	50,4	0,6
Funcionamento, Organização e Gestão Internas				510.510,00	257.063,42	3.177,66	50,4	0,6
FUNCIONAMENTO - POEFDs E POR				0,00	0,00	0,00		
Funcionamento - POPH				0,00	0,00	0,00		
RECURSOS HUMANOS				22.076,00	8.381,00	21,00	38,0	0,1
GESTÃO DE RECURSOS HUMANOS				12.576,00	8.360,00	0,00	66,5	0,0
Centros de Emprego				5.656,00	4.280,00	0,00	75,7	0,0
Centros de Formação Profissional				2.420,00	1.920,00	0,00	79,3	0,0
Centros de Reabilitação Profissional				0,00	0,00	0,00		
Serviços de Coordenação Central e Regional				4.500,00	2.160,00	0,00	48,0	0,0
POR				0,00	0,00	0,00		
Pessoal Deslocado em Diversos Serviços				0,00	0,00	0,00		
DESENVOLVIMENTO DOS RECURSOS HUMANOS				2.000,00	0,00	0,00	0,0	0,0
Formação Interna - Acções				2.000,00	0,00	0,00	0,0	0,0
Acção Social				7.500,00	21,00	21,00	0,3	0,3
INFORMATIZAÇÃO				32.056,00	1.328,40	0,00	4,1	0,0
Hardware				27.056,00	0,00	0,00	0,0	0,0
Software				2.500,00	0,00	0,00	0,0	0,0
Comunicação				0,00	0,00	0,00		
Outros				2.500,00	1.328,40	0,00	53,1	0,0
INFORMAÇÃO CIENTÍFICA E DOCUMENTAÇÃO				10.000,00	0,00	0,00	0,0	0,0
INFORMAÇÃO CIENTÍFICA E DOCUMENTAÇÃO				10.000,00	0,00	0,00	0,0	0,0
Informação Científica e Técnica				10.000,00	0,00	0,00	0,0	0,0
Actividade Editorial				0,00	0,00	0,00		
Informação Interna				0,00	0,00	0,00		
GESTÃO DE CENTROS				6.121.259,00	2.590.742,36	40.641,11	42,3	0,7
Centros de Emprego				1.357.601,00	580.185,46	11.394,29	42,7	0,8
Centros de Formação Profissional				4.763.658,00	2.010.556,90	29.246,82	42,2	0,6
Centros de Reabilitação Profissional				0,00	0,00	0,00		
PROG 6 - OUTROS				0,00	0,00	0,00		
Restituições de Apoios Comunitários				0,00	0,00	0,00		
Cativações				0,00	0,00	0,00		
Constituição de Reserva				0,00	0,00	0,00		
ORGANISMO INTERMÉDIO	0	0		0,00	0,00	0,00		
TOTAL				50.266.896,00	17.010.567,06	166.548,52	33,8	0,3

(*) Número de pessoas envolvidas em componentes de medidas (ex.: majorações em ILE) cuja meta já está contemplada na medida principal.

(**) A execução física destas medidas não é contabilizada em número de abrangidos ou pessoas apoiadas, pelo que não pode ser adicionada à execução das restantes medidas.

(***) Este número inclui as colocações de desempregados e empregados

(1) Inclui a actividade realizada no âmbito das Iniciativas Locais de Emprego - Serviços de Apoio à Família

Metas e Execução Física Agregadas por:

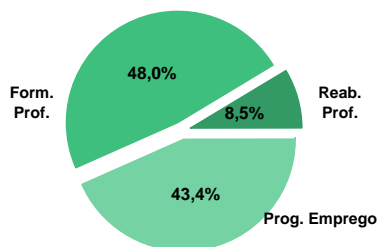
Pessoas:	35.994	8.000
a) Informação e Orientação Profissional:		807
b) Estruturas:	33	2
c) Feiras:		
d) Cooperativas (Investimento):		
f) Prémios de Igualdade de Oportunidades	5	
g) Programa de Apoio à Iniciativa Privada (PAIPS)		

DELEGAÇÃO REGIONAL DO ALGARVE
EXECUÇÃO FÍSICA E FINANCEIRA

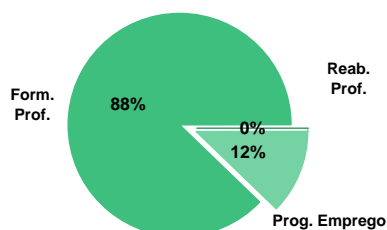
Valores acumulados a 31 de Janeiro de 2011

ÁREAS DE INTERVENÇÃO	Execução Física			Execução Financeira (Un.: Euros)			
	Meta	Abrangidos	Grau Exec.	Dotação	Cabimento	Pagamento	Grau Exec.
EMPREGO	12.148	2.073	17,1	9.471.800,00	1.445.139,23	1.079,21	0,0
Programas de Emprego	6.148	1.879	30,6	9.471.800,00	1.445.139,23	1.079,21	0,0
Colocações	6.000	194	3,2	0,00	0,00	0,00	
Colocações de Desempregados	-	175	-	-	-	-	-
Colocações de Desempregados	-	19	-	-	-	-	-
FORMAÇÃO PROFISSIONAL	6.975	2.079	29,8	7.965.138,00	2.528.679,96	7.664,60	0,1
REABILITAÇÃO PROFISSIONAL	465	370	79,6	3.582.450,00	0,00	0,00	0,0
TOTAL	19.588	4.522	23,1	21.019.388,00	3.973.819,19	8.743,81	0,0
Informação e Orientação Profissional		1.500		0,00	0,00	0,00	

Abrangidos - Peso relativo



Pagamento - Peso relativo


MEDIDAS / PROGRAMAS COM MAIOR PESO RELATIVO

EXECUÇÃO FÍSICA	METAS	ABRANGIDOS	GRAU
Contrato Emprego Inserção	3.623	1.097	30,3
Formação Modular	3.310	590	17,8
Cursos Educação e Formação de Adultos	1.258	719	57,2
Estágios Profissionais	876	321	36,6
Reconhec. e Validação de Competências	800		0,0
Sist. de Aprendizagem - Gestão Directa	613	473	77,2
Contrato Emprego Inserção +	532	103	19,4
Estágios Prof. - Qualificação Emprego	524	207	39,5
Sist. Aprendizagem - Entidades Externas	364	230	63,2
Form.p/ Pessoas c/ Def. - Acções Coop.	360	310	86,1

EXECUÇÃO FINANCEIRA	DOTAÇÃO	CABIMENTO	PAGAMENTO	GRAU PAGAM
Estágios Profissionais	3.659.845,00	597.500,06	1.079,21	0,0
Form.p/ Pessoas c/ Def. - Acções Coop.	3.500.000,00	0,00	0,00	0,0
Cursos Educação e Formação de Adultos	3.299.672,00	1.248.743,98	3.045,68	0,1
Estágios Prof. - Qualificação Emprego	1.737.761,00	338.598,82	0,00	0,0
Sist. de Aprendizagem - Gestão Directa	1.382.760,00	481.914,57	630,12	0,0
Sist. Aprendizagem - Entidades Externas	1.182.122,00	174.470,33	0,00	0,0
Contrato Emprego Inserção +	1.101.414,00	105.244,41	0,00	0,0
Cursos Educação e Formação de Adultos	1.013.000,00	0,00	0,00	0,0
Estágios Prof. - Qualificação Emprego	1.000.332,00	71.621,14	0,00	0,0
Contrato Emprego Inserção	659.952,00	55.928,47	0,00	0,0

PROGRAMAS DE EMPREGO	Execução Física			Execução Financeira (Un.: Euros)			
	Meta	Abrangidos	Grau Exec.	Dotação	Cabimento	Pagamento	Grau Exec.
PROGRAMAS DE FORMAÇÃO E EMPREGO	1.840	659	35,8	6.752.330,00	1.139.690,13	1.079,21	0,0
Bolsas de Formação da Iniciativa do Trabalhador	1	8	800,0	1.200,00	0,00	0,00	0,0
Estágios Profissionais - Port. 268/1997				0,00	0,00	0,00	
Estágios Profissionais na Administração Pública	13	13	100,0	65.296,00	36.045,13	0,00	0,0
Estágios Profissionais - INOV-ART				0,00	0,00	0,00	
Estágios Profissionais - INOV-JOVEM	41		0,0	135.000,00	15.894,19	0,00	0,0
Estágios Profissionais - INOV-SOCIAL	38	48	126,3	152.896,00	80.030,79	0,00	0,0
Estágios Profissionais - INOV Mundus				0,00	0,00	0,00	
Estágios Profissionais - INOV EXPORT				0,00	0,00	0,00	
Estágios Profissionais	876	321	36,6	3.659.845,00	597.500,06	1.079,21	0,0
Estágios Qualificação-Emprego	347	62	17,9	1.000.332,00	71.621,14	0,00	0,0
Estágios Profissionais de níveis III e IV	524	207	39,5	1.737.761,00	338.598,82	0,00	0,0
CRIAÇÃO DE EMPREGO E EMPRESAS	91	18	19,8	489.374,00	94.228,73	0,00	0,0
(1) (*) Programa de Estímulo à Oferta de Emprego - Investimento	15	1	6,7	113.413,00	58.034,23	0,00	0,0
(1) ILE - Criação de Postos de Trabalho	6	1	16,7	47.546,00	7.545,96	0,00	0,0
(1) (*) ILE - Majorações	2		0,0	8.000,00	0,00	0,00	0,0
Apoios à Contratação				0,00	0,00	0,00	
(**) Prémio de Igualdade de Oportunidades - Majorações				0,00	0,00	0,00	
APE - Apoios à criação do Próprio Emprego - PAECPE	67	6	9,0	312.715,00	28.648,54	0,00	0,0
Prémio de Colocação				0,00	0,00	0,00	
Apoios à Contratação para Jovens		8		0,00	0,00	0,00	
Apoios à Contratação para Adultos e Públicos Específicos		3		0,00	0,00	0,00	
Linha de Apoio à Criação de Empresas e de Emprego				0,00	0,00	0,00	
Promoção do Artesanato - Artesãos	18		0,0	7.700,00	0,00	0,00	0,0
PRODESCOOP - Cooperativas - Criação de Postos de Trabalho				0,00	0,00	0,00	
MERCADO SOCIAL DE EMPREGO	4.155	1.202	28,9	1.761.366,00	161.172,88	0,00	0,0
(*) Empresas de Inserção - Investimento				0,00	0,00	0,00	
Empresas de Inserção - Profissionalização		2		0,00	0,00	0,00	
(*) Empresas de Inserção - Formação				0,00	0,00	0,00	
Empresas de Inserção - Prémio Integração				0,00	0,00	0,00	
Programas Ocupacionais - Carenciados				0,00	0,00	0,00	
Programas Ocupacionais - Subsidiados				0,00	0,00	0,00	
Contrato Emprego Inserção	3.623	1.097	30,3	659.952,00	55.928,47	0,00	0,0
Contrato Emprego Inserção +	532	103	19,4	1.101.414,00	105.244,41	0,00	0,0
OUTRAS MEDIDAS DE PROMOÇÃO DO EMPREGO	62		0,0	300.000,00	37.722,40	0,00	0,0
FUNDO DE AJUSTAMENTO À GLOBALIZAÇÃO - FEG				0,00	0,00	0,00	
Apoios à Auto-Colocação				0,00	0,00	0,00	
Apoios à Inserção				0,00	0,00	0,00	
Apoio ao Empreendedorismo				0,00	0,00	0,00	
Planos de Integração				0,00	0,00	0,00	
Prática em Contexto de Trabalho				0,00	0,00	0,00	
Apoios à Contratação				0,00	0,00	0,00	
Bolsa de Formação				0,00	0,00	0,00	
Formação de Animadores de UNIVAS e Clubes de Emprego				0,00	0,00	0,00	
PROGRAMA VIDA - EMPREGO	62		0,0	300.000,00	37.722,40	0,00	0,0
Estágios de Integração Sócio-Profissional	35		0,0	144.000,00	10.856,36	0,00	0,0
Prémio de Integração Sócio-Profissional	1		0,0	5.100,00	0,00	0,00	0,0
Apoios ao Emprego	25		0,0	143.200,00	26.866,04	0,00	0,0
Apoios ao Auto-Emprego	1		0,0	7.700,00	0,00	0,00	0,0
ESTRUTURAS E OUTROS APOIOS PARA PROMOÇÃO DO EMPREGO	-	-		168.730,00	12.325,09	0,00	0,0
(**) Promoção do Artesanato - Feiras				0,00	0,00	0,00	
Prog. para a Promoção dos Ofícios e das Micro-empresas Artesanais - PPART				0,00	0,00	0,00	
(**) PRODESCOOP - Cooperativas - Investimento				0,00	0,00	0,00	
PROM. DE EST. E SERV. DE AP. À INSERÇÃO PROFISSIONAL	-	-	-	168.730,00	12.325,09	0,00	0,0
(**) Unidades de Inserção na Vida Activa (UNIVAS)				0,00	0,00	0,00	
(**) GIP - Gabinetes de Inserção Profissional	17		0,0	168.730,00	12.325,09	0,00	0,0
TOTAL	6.148	1.879	30,6	9.471.800,00	1.445.139,23	1.079,21	0,0

(*) Número de pessoas envolvidas em componentes de medidas (ex.: majorações em ILE) cuja meta já está contemplada na medida principal.

(**) A execução física destas medidas não é contabilizada em número de abrangidos ou pessoas apoiadas, pelo que não pode ser adicionada à execução das restantes medidas.

(1) Inclui a actividade realizada no âmbito das Iniciativas Locais de Emprego - Serviços de Apoio à Família

FORMAÇÃO PROFISSIONAL	Execução Física			Execução Financeira (Un.: Euros)			
	Meta	Abrangidos	Grau Exec.	Dotação	Cabimento	Pagamento	Grau Exec.
Sistema de Aprendizagem - Gestão Directa	613	473	77,2	1.382.760,00	481.914,57	630,12	0,0
Sistema de Aprendizagem - Entidades Externas	364	230	63,2	1.182.122,00	174.470,33	0,00	0,0
Sistema de Aprendizagem - Saldos				0,00	0,00	0,00	
Cursos de Educação e Formação de Jovens	50	24	48,0	78.000,00	29.286,29	232,32	0,3
Cursos de Especialização Tecnológica				0,00	0,00	0,00	
Reconhecimento e Validação de Competências	800		0,0	510.000,00	478.477,80	0,00	0,0
Portugal Acolhe	335	43	12,8	28.504,00	1.056,00	336,00	1,2
Programa Qualificação-Emprego				0,00	0,00	0,00	
Formação Modular	3.310	590	17,8	467.280,00	114.730,99	3.420,48	0,7
Cursos de Educação e Formação de Adultos	1.258	719	57,2	3.299.672,00	1.248.743,98	3.045,68	0,1
Formação de Formadores	45		0,0	3.800,00	0,00	0,00	0,0
Formação para a Inclusão	200		0,0	1.013.000,00	0,00	0,00	0,0
IEFP, I.P. (Centros de Emprego + Centros de Form. Prof. de Gestão Directa)	6.975	2.079	29,8	7.965.138,00	2.528.679,96	7.664,60	0,1
Centros de Gestão Participada				0,00	0,00	0,00	
Ações em Cooperação com Outras Entidades				0,00	0,00	0,00	
TOTAL	6.975	2.079	29,8	7.965.138,00	2.528.679,96	7.664,60	0,1

REABILITAÇÃO PROFISSIONAL DE PESSOAS COM DEFICIÊNCIA	Execução Física			Execução Financeira (Un.: Euros)			
	Meta	Abrangidos	Grau Exec.	Dotação	Cabimento	Pagamento	Grau Exec.
Aval. e Orientação Prof. de Pessoas com Deficiência	25	9	36,0	9.500,00	0,00	0,00	0,0
Form. para Pessoas com Deficiência - Ações em Cooperação	360	310	86,1	3.500.000,00	0,00	0,00	0,0
Incentivos ao Emp. de Pess. com Deficiência	3		0,0	3.000,00	0,00	0,00	0,0
Emprego Protegido - Cent. de Emp. Protegido				0,00	0,00	0,00	
Emprego Protegido - Enclaves	2	2	100,0	8.200,00	0,00	0,00	0,0
Prémio de Mérito				0,00	0,00	0,00	
Apoio à Colocação e Acompanhamento Pós - Colocação	45	49	108,9	10.000,00	0,00	0,00	0,0
OED Lisboa				0,00	0,00	0,00	
Ajudas Técnicas e Triciclos				0,00	0,00	0,00	
Estágio de Inserção para Pessoas c/ Deficiência e Incapacidades	6		0,0	30.650,00	0,00	0,00	0,0
Contrato emprego - Inserção para Pessoas c/ Deficiência e Incapacidades	24		0,0	21.100,00	0,00	0,00	0,0
Avaliação da Incapacidade Decorrente de Acidente de Trabalho				0,00	0,00	0,00	
Apoios a Manutenção e Reintegração de Pessoas com Incapacidade Decorrente de Ac				0,00	0,00	0,00	
Centros e Unidades de Reabilitação Profissional				0,00	0,00	0,00	
Centros de Gestão Participada - Reabilitação				0,00	0,00	0,00	
Organismo Intermédio				0,00	0,00	0,00	
TOTAL	465	370	79,6	3.582.450,00	0,00	0,00	0,0

DESIGNAÇÃO DA DESPESA	Execução Física			Execução Financeira (Un.: Euros)				
	Meta a)	Abrangidos b)	Grau Exec. b) / a)	Dotação a)	Cabimento b)	Pagamento c)	Grau Exec. b) / a)	Grau Exec. c) / a)
PROG. 1 - INTERV. ESTRUT. NOS DOMÍNIOS DO EMPREGO E DA FORM. PROF.	8.706	2.756	31,7	14.193.842,00	3.762.598,82	8.743,81	26,5	0,1
PROMOÇÃO DA EMPREGABILIDADE E DO EMPREGO	8.570	2.738	31,9	13.700.668,00	3.668.370,09	8.743,81	26,8	0,1
PROM. A FORM. QUALIFICANTE E A TRANSIÇÃO P/A VIDA ACTIVA	1.027	727	70,8	2.642.882,00	685.671,19	862,44	25,9	0,0
Sistema de Aprendizagem - Gestão Directa	613	473	77,2	1.382.760,00	481.914,57	630,12	34,9	0,0
Sistema de Aprendizagem - Entidades Externas	364	230	63,2	1.182.122,00	174.470,33	0,00	14,8	0,0
Sistema de Aprendizagem - Saldos				0,00	0,00	0,00		
Cursos de Educação e Formação de Jovens	50	24	48,0	78.000,00	29.286,29	232,32	37,5	0,3
Cursos de Especialização Tecnológica				0,00	0,00	0,00		
FORMAÇÃO AO LONGO DA VIDA E ADAPTABILIDADE	4.446	641	14,4	1.006.984,00	594.264,79	3.756,48	59,0	0,4
Bolsas de Formação da Iniciativa do Trabalhador	1	8	800,0	1.200,00	0,00	0,00	0,0	0,0
Reconhecimento e Validação de Competências	800		0,0	510.000,00	478.477,80	0,00	93,8	0,0
Portugal Acolhe	335	43	12,8	28.504,00	1.056,00	336,00	3,7	1,2
Formação Modular	3.310	590	17,8	467.280,00	114.730,99	3.420,48	24,6	0,7
Programa Qualificação-Emprego				0,00	0,00	0,00		
QUALIFICAÇÃO E INSERÇÃO PROF. PARA DESEMPREGADOS	3.018	1.322	43,8	9.762.906,00	2.292.509,13	4.124,89	23,5	0,0
Cursos de Educação e Formação de Adultos	1.258	719	57,2	3.299.672,00	1.248.743,98	3.045,68	37,8	0,1
Estágios Profissionais - Port. 268/1997				0,00	0,00	0,00		
Estágios Profissionais na Administração Pública	13	13	100,0	65.296,00	36.045,13	0,00	55,2	0,0
Estágios Profissionais - INOV-ART				0,00	0,00	0,00		
Estágios Profissionais	876	321	36,6	3.659.845,00	597.500,06	1.079,21	16,3	0,0
Estágios Profissionais - Qualificação Emprego	347	62	17,9	1.000.332,00	71.621,14	0,00	7,2	0,0
Estágios Profissionais de níveis III e IV	524	207	39,5	1.737.761,00	338.598,82	0,00	19,5	0,0
PROGRAMA INOV-JOVEM	79	48	60,8	287.896,00	95.924,98	0,00	33,3	0,0
Estágios Profissionais - INOV-JOVEM	41		0,0	135.000,00	15.894,19	0,00	11,8	0,0
Estágios Profissionais - INOV-SOCIAL	38	48	126,3	152.896,00	80.030,79	0,00	52,3	0,0
Estágios Profissionais - INOV Mundus				0,00	0,00	0,00		
Estágios Profissionais - INOV EXPORT				0,00	0,00	0,00		
APOIO À CRIAÇÃO DE EMP. NO ÂMBITO DO DESENV. LOCAL E DA ECON. SOCIAL	91	18	19,8	489.374,00	94.228,73	0,00	19,3	0,0
APOIO AO INVEST. EM INIC. LOCAIS CRIADORAS DE EMPREGO				113.413,00	58.034,23	0,00	51,2	0,0
(1) (*) Programa de Estímulo à Oferta de Emprego - Investimento	15	1	6,7	113.413,00	58.034,23	0,00	51,2	0,0
PROGRAMA DE ESTÍMULO À OFERTA DE EMPREGO	73	7	9,6	368.261,00	36.194,50	0,00	9,8	0,0
(1) ILE - Criação de Postos de Trabalho	6	1	16,7	47.546,00	7.545,96	0,00	15,9	0,0
(1) (*) ILE - Majorações	2		0,0	8.000,00	0,00	0,00	0,0	0,0
Apoios à Contratação				0,00	0,00	0,00		
f) (**) Prémio de Igualdade de Oportunidades - Majorações				0,00	0,00	0,00		
Apoios à criação do Próprio Emprego - PAECPE	67	6	9,0	312.715,00	28.648,54	0,00	9,2	0,0
APOIO À INT. NO MERCADO DE TRABALHO		11		0,00	0,00	0,00		
Prémio de Colocação				0,00	0,00	0,00		
Apoios à Contratação para Jovens		8		0,00	0,00	0,00		
Apoios à Contratação para Adultos e Públicos Específicos		3		0,00	0,00	0,00		
Linha de Apoio à Criação de Empresas e de Emprego				0,00	0,00	0,00		
APOIOS À PROMOÇÃO DO ARTESANATO	18		0,0	7.700,00	0,00	0,00	0,0	0,0
Promoção do Artesanato - Artesãos	18		0,0	7.700,00	0,00	0,00	0,0	0,0
c) (**) Promoção do Artesanato - Feiras				0,00	0,00	0,00		
Prog. para a Promoção dos Ofícios e das Micro-empresas Artesanais - PPART				0,00	0,00	0,00		
APOIO AO DESENVOLVIMENTO COOPERATIVO				0,00	0,00	0,00		
d) (**) PRODESCOOP - Cooperativas - Investimento				0,00	0,00	0,00		
PRODESCOOP - Cooperativas - Criação de Postos de Trabalho				0,00	0,00	0,00		
FUNDO EUROPEU DE AJUSTAMENTO À GLOBALIZAÇÃO - FEG				0,00	0,00	0,00		
Apoios à Auto-Colocação				0,00	0,00	0,00		
Apoio à Inserção				0,00	0,00	0,00		
Apoio ao Empreendedorismo				0,00	0,00	0,00		
Planos de Integração				0,00	0,00	0,00		
Prática em Contexto de Trabalho				0,00	0,00	0,00		
Apoios à Contratação				0,00	0,00	0,00		
Bolsa de Formação - FEG				0,00	0,00	0,00		
FORMAÇÃO DE AGENTES DA POLÍTICA DE EMPREGO	45		0,0	3.800,00	0,00	0,00	0,0	0,0
FORMAÇÃO DE AGENTES DA POLÍTICA DE EMPREGO	45		0,0	3.800,00	0,00	0,00	0,0	0,0
Formação de Formadores	45		0,0	3.800,00	0,00	0,00	0,0	0,0
Formação de Animadores de UNIVAS e Clubes de Emprego				0,00	0,00	0,00		
ACÇÕES EM COOPERAÇÃO				0,00	0,00	0,00		
Centros de Gestão Participada				0,00	0,00	0,00		
Acções em Cooperação com Outras Entidades				0,00	0,00	0,00		

DESIGNAÇÃO DA DESPESA	Execução Física			Execução Financeira (Un.: Euros)				
	Meta a)	Abrangidos b)	Grau Exec. b) / a)	Dotação a)	Cabimento b)	Pagamento c)	Grau Exec. b) / a)	Grau Exec. c) / a)
PROG. 2 - INTEGRAÇÃO ECON. E SOCIAL DOS GRUPOS SOCIAIS DESFAV.	4.882	1.572	32,2	6.656.816,00	198.895,28	0,00	3,0	0,0
PROMOVER O EMP. E A EMPREGABILIDADE DOS GRUPOS PART. DESFAVORECIDOS	4.882	1.572	32,2	6.656.816,00	198.895,28	0,00	3,0	0,0
ACÇÕES DE DESENV.PESSOAL E PROF. PESSOAS C/DEFICIÊNCIA	385	319	82,9	3.509.500,00	0,00	0,00	0,0	0,0
Aval. e Orientação Prof. de Pessoas com Deficiência	25	9	36,0	9.500,00	0,00	0,00	0,0	0,0
Form. para Pessoas com Deficiência - Acções em Cooperação	360	310	86,1	3.500.000,00	0,00	0,00	0,0	0,0
APOIOS AO EMPREGO E À CONTRATAÇÃO PESSOAS C/DEFICIÊNCIA	80	51	63,8	72.950,00	0,00	0,00	0,0	0,0
Incentivos ao Emp. de Pers. com Deficiência	3		0,0	3.000,00	0,00	0,00	0,0	0,0
Emprego Protegido - Cent. de Emp. Protegido				0,00	0,00	0,00		
Emprego Protegido - Enclaves	2	2	100,0	8.200,00	0,00	0,00	0,0	0,0
Prémio de Mérito				0,00	0,00	0,00		
Apoio à Colocação e Acompanhamento Pós - Colocação	45	49	108,9	10.000,00	0,00	0,00	0,0	0,0
OED Lisboa				0,00	0,00	0,00		
Ajudas Técnicas e Triciclos				0,00	0,00	0,00		
Estágio de Inserção para Pessoas c/ Deficiência e Incapacidades	6		0,0	30.650,00	0,00	0,00	0,0	0,0
Contrato emprego - Inserção para Pessoas c/ Deficiência e Incapacidades	24		0,0	21.100,00	0,00	0,00	0,0	0,0
Avaliação da Incapacidade Decorrente de Acidente de Trabalho				0,00	0,00	0,00		
Apoios a Manutenção e Reintegração de Pessoas com Incapacidade Decorrente de Aciden				0,00	0,00	0,00		
ACÇÕES DE FORM. PROF. DE GRUPOS DESFAVORECIDOS	200		0,0	1.013.000,00	0,00	0,00	0,0	0,0
Formação para a Inclusão	200		0,0	1.013.000,00	0,00	0,00	0,0	0,0
PROGRAMA VIDA - EMPREGO	62		0,0	300.000,00	37.722,40	0,00	12,6	0,0
Estágios de Integração Sócio-Profissional	35		0,0	144.000,00	10.856,36	0,00	7,5	0,0
Prémio de Integração Sócio-Profissional	1		0,0	5.100,00	0,00	0,00	0,0	0,0
Apoios ao Emprego	25		0,0	143.200,00	26.866,04	0,00	18,8	0,0
Apoios ao Auto-Emprego	1		0,0	7.700,00	0,00	0,00	0,0	0,0
DESENV. A REDE DE EQUIP. E SERV. DE PROMOÇÃO E DESENV.SOCIAL				0,00	0,00	0,00		
Centros e Unidades de Reabilitação Profissional				0,00	0,00	0,00		
DINAMIZAÇÃO E PROMOÇÃO DO MERCADO SOCIAL DE EMPREGO	4.155	1.202	28,9	1.761.366,00	161.172,88	0,00	9,2	0,0
(*) Empresas de Inserção - Investimento				0,00	0,00	0,00		
Empresas de Inserção - Profissionalização		2		0,00	0,00	0,00		
(*) Empresas de Inserção - Formação				0,00	0,00	0,00		
Empresas de Inserção - Prémio Integração				0,00	0,00	0,00		
Programas Ocupacionais - Carenciados				0,00	0,00	0,00		
Programas Ocupacionais - Subsidiados				0,00	0,00	0,00		
Contrato Emprego Inserção	3.623	1.097	30,3	659.952,00	55.928,47	0,00	8,5	0,0
Contrato Emprego Inserção +	532	103	19,4	1.101.414,00	105.244,41	0,00	9,6	0,0
Centros de Gestão Participada - Reabilitação				0,00	0,00	0,00		
PROG. 3 - INTERV. PARA A ORG.E GESTÃO DO MERC EMP.E DA FORM. PROF.	6.000	194	3,2	384.480,00	12.716,51	42,54	3,3	0,0
DESENV. E MODERNIZAÇÃO DAS ESTRUTURAS E SERV. DE APOIO AO EMP. E FORM.				376.730,00	12.325,09	0,00	3,3	0,0
PROM. DE EST. E SERV. DE AP. À INSERÇÃO PROFISSIONAL				168.730,00	12.325,09	0,00	7,3	0,0
b) (**) Unidades de Inserção na Vida Activa (UNIVAS)				0,00	0,00	0,00		
b) (**) GIP - Gabinetes de Inserção Profissional	17		0,0	168.730,00	12.325,09	0,00	7,3	0,0
a) (**) Informação e Orientação Profissional		1.500		0,00	0,00	0,00		
Certificação Profissional				5.000,00	0,00	0,00	0,0	0,0
Estudos e Investigação				0,00	0,00	0,00		
Processos e Métodos Didácticos				0,00	0,00	0,00		
Observatório do Emprego e Formação				0,00	0,00	0,00		
Regime Prest. Desemp. - DL nº220 de 03/11/2006				203.000,00	0,00	0,00	0,0	0,0
COLOCAÇÃO	6.000	194	3,2	4.000,00	0,00	0,00	0,0	0,0
(***) Prod. de Instrumentos Téc. de Sup. à Actividade de Colocação	6.000	194	3,2	0,00	0,00	0,00		
COLOCAÇÃO EXTERNA				4.000,00	0,00	0,00	0,0	0,0
Rede Eures				4.000,00	0,00	0,00	0,0	0,0
PRESTAÇÕES TÉCNICAS - METODOLOGIA PNE				3.750,00	391,42	42,54	10,4	1,1
INSERJOVEM				1.750,00	167,74	15,80	9,6	0,9
REAGE				2.000,00	223,68	26,74	11,2	1,3
MODERNIZAÇÃO DO SERVIÇO PÚBLICO DE EMPREGO				0,00	0,00	0,00		
Modern. do SPE: Proj. LSE (Livre Serv. P/ Emprego)				0,00	0,00	0,00		
PROG. 4 - RELAÇÕES C/EXTERIOR E ARTICULAÇÃO COM OUTRAS ENTIDADES				88.650,00	1.199,25	0,00	1,4	0,0
ACÇÕES CONJUNTAS COM OUTRAS ENTIDADES				80.000,00	0,00	0,00	0,0	0,0
Diálogo Social				0,00	0,00	0,00		
Participação em Programas Comunitários				0,00	0,00	0,00		
OUTRAS ACÇÕES CONJUNTAS COM OUTRAS ENTIDADES				80.000,00	0,00	0,00	0,0	0,0
Concursos Diversos				80.000,00	0,00	0,00	0,0	0,0
Cooperação IEFP, I.P. / Secretariado Nacional de Reabilitação				0,00	0,00	0,00		
Outras Acções				0,00	0,00	0,00		
Cooperação IEFP / Cooperativa António Sérgio				0,00	0,00	0,00		

DESIGNAÇÃO DA DESPESA	Execução Física			Execução Financeira (Un.: Euros)				
	Meta a)	Abrangidos b)	Grau Exec. b) / a)	Dotação a)	Cabimento b)	Pagamento c)	Grau Exec. b) / a)	Grau Exec. c) / a)
COOPERAÇÃO INSTITUCIONAL				0,00	0,00	0,00		
Comissão para a Igualdade no Trabalho e no Emprego (CITE)				0,00	0,00	0,00		
Serviços Sociais do MSST				0,00	0,00	0,00		
Agência Nacional Sócrates e Leonardo da Vinci				0,00	0,00	0,00		
Instituto de Gestão do Fundo Social Europeu (IGFSE)				0,00	0,00	0,00		
Outros Serviços				0,00	0,00	0,00		
Alto Comissariado p/Imigração e Minorias Étnicas				0,00	0,00	0,00		
RELAÇÕES PÚBLICAS				8.650,00	1.199,25	0,00	13,9	0,0
Informação para o Exterior				5.500,00	1.199,25	0,00	21,8	0,0
Relação Directa com os Utentes				3.150,00	0,00	0,00	0,0	0,0
RELAÇÕES INTERNACIONAIS				0,00	0,00	0,00		
Organizações Internacionais				0,00	0,00	0,00		
COOPERAÇÃO BILATERAL C/ PALOPS				0,00	0,00	0,00		
Cooperação Bilateral com Outros Países e Outras Actividades				0,00	0,00	0,00		
PROG. 5 - GESTÃO E ORGANIZAÇÃO INTERNA				3.270.428,00	837.260,15	33.697,56	25,6	1,0
INFRA-ESTRUTURAS FÍSICAS				230.000,00	16.087,52	0,00	7,0	0,0
Centros de Emprego				47.000,00	6.822,00	0,00	14,5	0,0
Centros de Formação Profissional de Gestão Directa				93.550,00	5.481,08	0,00	5,9	0,0
Centros de Formação Profissional de Gestão Participada				0,00	0,00	0,00		
Centro de Reabilitação Profissional de Gestão Directa				0,00	0,00	0,00		
Centro de Reabilitação Profissional de Gestão Participada				0,00	0,00	0,00		
Serviços de Coordenação Central e Regional				8.000,00	0,00	0,00	0,0	0,0
Outras Infra-Estruturas Físicas				81.450,00	3.784,44	0,00	4,6	0,0
Funcionamento, Organização e Gestão Internas				298.700,00	38.978,66	1.660,60	13,0	0,6
Funcionamento, Organização e Gestão Internas				284.700,00	38.978,66	1.660,60	13,7	0,6
FUNCIONAMENTO - POEFDs E POR				14.000,00	0,00	0,00	0,0	0,0
Funcionamento - POPH				14.000,00	0,00	0,00	0,0	0,0
RECURSOS HUMANOS				9.280,00	960,00	80,00	10,3	0,9
GESTÃO DE RECURSOS HUMANOS				7.580,00	960,00	80,00	12,7	1,1
Centros de Emprego				2.420,00	960,00	80,00	39,7	3,3
Centros de Formação Profissional				480,00	0,00	0,00	0,0	0,0
Centros de Reabilitação Profissional				0,00	0,00	0,00		
Serviços de Coordenação Central e Regional				4.680,00	0,00	0,00	0,0	0,0
POR				0,00	0,00	0,00		
Pessoal Deslocado em Diversos Serviços				0,00	0,00	0,00		
DESENVOLVIMENTO DOS RECURSOS HUMANOS				800,00	0,00	0,00	0,0	0,0
Formação Interna - Acções				800,00	0,00	0,00	0,0	0,0
Acção Social				900,00	0,00	0,00	0,0	0,0
INFORMATIZAÇÃO				7.500,00	4.988,18	0,00	66,5	0,0
Hardware				5.000,00	4.901,06	0,00	98,0	0,0
Software				0,00	0,00	0,00		
Comunicação				0,00	0,00	0,00		
Outros				2.500,00	87,12	0,00	3,5	0,0
INFORMAÇÃO CIENTÍFICA E DOCUMENTAÇÃO				1.000,00	0,00	0,00	0,0	0,0
INFORMAÇÃO CIENTÍFICA E DOCUMENTAÇÃO				1.000,00	0,00	0,00	0,0	0,0
Informação Científica e Técnica				1.000,00	0,00	0,00	0,0	0,0
Actividade Editorial				0,00	0,00	0,00		
Informação Interna				0,00	0,00	0,00		
GESTÃO DE CENTROS				2.723.948,00	776.245,79	31.956,96	28,5	1,2
Centros de Emprego				1.594.093,00	436.438,24	22.317,72	27,4	1,4
Centros de Formação Profissional				1.129.855,00	339.807,55	9.639,24	30,1	0,9
Centros de Reabilitação Profissional				0,00	0,00	0,00		
PROG 6 - OUTROS				0,00	0,00	0,00		
Restituições de Apoios Comunitários				0,00	0,00	0,00		
Cativações				0,00	0,00	0,00		
Constituição de Reserva				0,00	0,00	0,00		
ORGANISMO INTERMÉDIO	0	0		0,00	0,00	0,00		
TOTAL				24.594.216,00	4.812.670,01	42.483,91	19,6	0,2

(*) Número de pessoas envolvidas em componentes de medidas (ex.: majorações em ILE) cuja meta já está contemplada na medida principal.

(**) A execução física destas medidas não é contabilizada em número de abrangidos ou pessoas apoiadas, pelo que não pode ser adicionada à execução das restantes medidas.

(***) Este número inclui as colocações de desempregados e empregados

(1) Inclui a actividade realizada no âmbito das Iniciativas Locais de Emprego - Serviços de Apoio à Família

Metas e Execução Física Agregadas por:

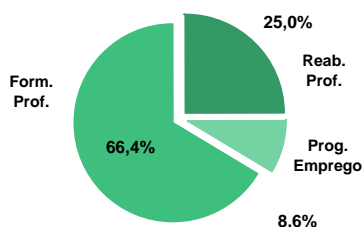
Pessoas:	19.588	4.522
a) Informação e Orientação Profissional:		1.500
b) Estruturas:	17	
c) Feiras:		
d) Cooperativas (Investimento):		
f) Prémios de Igualdade de Oportunidades		
g) Programa de Apoio à Iniciativa Privada (PAIPS)		

SERVIÇOS CENTRAIS E CENTROS DE GESTÃO PARTICIPADA
EXECUÇÃO FÍSICA E FINANCEIRA

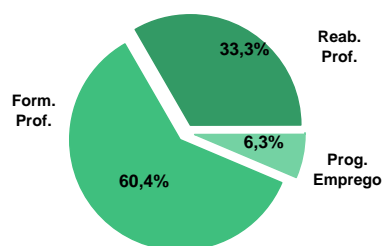
Valores acumulados a 31 de Janeiro de 2011

ÁREAS DE INTERVENÇÃO	Execução Física			Execução Financeira (Un.: Euros)			
	Meta	Abrangidos	Grau Exec.	Dotação	Cabimento	Pagamento	Grau Exec.
EMPREGO	22.695	1.897	8,4	86.549.936,00	3.352.509,78	480.250,00	0,6
Programas de Emprego	22.695	1.897	8,4	86.549.936,00	3.352.509,78	480.250,00	0,6
Colocações				0,00	0,00	0,00	
Colocações de Desempregados	-	-	-	-	-	-	-
Colocações de Empregados	-	-	-	-	-	-	-
FORMAÇÃO PROFISSIONAL	144.502	14.698	10,2	118.919.777,00	4.616.162,44	4.616.162,44	3,9
REABILITAÇÃO PROFISSIONAL	4.583	5.546	121,0	45.010.984,00	2.570.256,92	2.545.080,14	5,7
TOTAL	171.780	22.141	12,9	250.480.697,00	10.538.929,14	7.641.492,58	3,1
Informação e Orientação Profissional				270.000,00	0,00	0,00	0,0

Abrangidos - Peso relativo



Pagamento - Peso relativo


MEDIDAS / PROGRAMAS COM MAIOR PESO RELATIVO

EXECUÇÃO FÍSICA	METAS	ABRANGIDOS	GRAU
Formação Modular	10.000	0	0,0
Formação Modular	10.000	0	0,0
Estágios Profissionais - INOV-JOVEM	6.500	0	0,0
Linha de Apoio à Criação de Empresas e Em	4.400	1.493	33,9
Apoios à Contratação para Jovens	4.000	0	0,0
Estágios Prof. - Qualificação Emprego	2.114	0	0,0
Estágios Profissionais	1.500	0	0,0
Apoios à Cont. p/ Adultos e Púb. Específicos	1.200	0	0,0
Ajudas Técnicas e Triciclos	700	0	0,0
Programa Qualificação-Emprego	680	0	0,0

EXECUÇÃO FINANCEIRA	DOTAÇÃO	CABIMENTO	PAGAMENTO	GRAU PAGAM
Estágios Profissionais - INOV-JOVEM	26.533.950,00	0,00	0,00	0,0
Linha de Apoio à Criação de Empresas e Em	17.550.856,00	6.747,64	0,00	0,0
Apoios à Contratação para Jovens	16.943.175,00	3.060.957,50	247.750,00	1,5
Apoios à Cont. p/ Adultos e Púb. Específicos	7.929.945,00	232.500,00	232.500,00	2,9
Estágios Profissionais - INOV-SOCIAL	5.881.491,00	0,00	0,00	0,0
Estágios Profissionais - INOV-ART	3.000.000,00	0,00	0,00	0,0
Cursos Educação e Formação de Adultos	2.590.317,00	0,00	0,00	0,0
Centros e Unidades de Reab. Prof.	2.500.000,00	0,00	0,00	0,0
Aval. e Orient. Prof. de Pessoas com Def.	2.000.000,00	0,00	0,00	0,0
Formação Modular	1.832.707,00	0,00	0,00	0,0

PROGRAMAS DE EMPREGO	Execução Física			Execução Financeira (Un.: Euros)			
	Meta	Abrangidos	Grau Exec.	Dotação	Cabimento	Pagamento	Grau Exec.
PROGRAMAS DE FORMAÇÃO E EMPREGO	11.805	404	3,4	39.847.543,00	52.304,64	0,00	0,0
Bolsas de Formação da Iniciativa do Trabalhador				0,00	0,00	0,00	
Estágios Profissionais - Port. 268/1997				0,00	0,00	0,00	
Estágios Profissionais na Administração Pública	81	46	56,8	1.073.910,00	0,00	0,00	0,0
Estágios Profissionais - INOV-ART	450	172	38,2	3.000.000,00	0,00	0,00	0,0
Estágios Profissionais - INOV-JOVEM	6.500		0,0	26.533.950,00	0,00	0,00	0,0
Estágios Profissionais - INOV-SOCIAL	590		0,0	5.881.491,00	0,00	0,00	0,0
Estágios Profissionais - INOV Mundus	70		0,0	500.000,00	0,00	0,00	0,0
Estágios Profissionais - INOV EXPORT	500	186	37,2	1.500.002,00	52.304,64	0,00	0,0
Estágios Profissionais	1.500		0,0	708.447,00	0,00	0,00	0,0
Estágios Qualificação-Emprego				0,00	0,00	0,00	
Estágios Profissionais de níveis III e IV	2.114		0,0	649.743,00	0,00	0,00	0,0
CRIAÇÃO DE EMPREGO E EMPRESAS	9.950	1.493	15,0	42.627.976,00	3.300.205,14	480.250,00	1,1
(1) (*) Programa de Estímulo à Oferta de Emprego - Investimento				0,00	0,00	0,00	
(1) ILE - Criação de Postos de Trabalho				0,00	0,00	0,00	
(1) (*) ILE - Majorações				0,00	0,00	0,00	
Apoios à Contratação				0,00	0,00	0,00	
(**) Prémio de Igualdade de Oportunidades - Majorações				0,00	0,00	0,00	
APE - Apoios à criação do Próprio Emprego - PAECPE				0,00	0,00	0,00	
Prémio de Colocação				0,00	0,00	0,00	
Apoios à Contratação para Jovens	4.000		0,0	16.943.175,00	3.060.957,50	247.750,00	1,5
Apoios à Contratação para Adultos e Públicos Específicos	1.200		0,0	7.929.945,00	232.500,00	232.500,00	2,9
Linha de Apoio à Criação de Empresas e de Emprego	4.400	1.493	33,9	17.550.856,00	6.747,64	0,00	0,0
Promoção do Artesanato - Artesãos	300		0,0	104.000,00	0,00	0,00	0,0
PRODESCOOP - Cooperativas - Criação de Postos de Trabalho	50		0,0	100.000,00	0,00	0,00	0,0
MERCADO SOCIAL DE EMPREGO				1.268.943,00	0,00	0,00	
(*) Empresas de Inserção - Investimento				0,00	0,00	0,00	
Empresas de Inserção - Profissionalização				0,00	0,00	0,00	
(*) Empresas de Inserção - Formação				0,00	0,00	0,00	
Empresas de Inserção - Prémio Integração				0,00	0,00	0,00	
Programas Ocupacionais - Carenciados				0,00	0,00	0,00	
Programas Ocupacionais - Subsidiados				100.000,00	0,00	0,00	0,0
Contrato Emprego Inserção				701.032,00	0,00	0,00	0,0
Contrato Emprego Inserção +				467.911,00	0,00	0,00	0,0
OUTRAS MEDIDAS DE PROMOÇÃO DO EMPREGO	940		0,0	2.120.474,00	0,00	0,00	0,0
FUNDO DE AJUSTAMENTO À GLOBALIZAÇÃO - FEG	940		0,0	2.120.474,00	0,00	0,00	0,0
Apoios à Auto-Colocação	100		0,0	40.000,00	0,00	0,00	0,0
Apoios à Inserção	100		0,0	140.000,00	0,00	0,00	0,0
Apoio ao Empreendedorismo	250		0,0	886.278,00	0,00	0,00	0,0
Planos de Integração	200		0,0	184.196,00	0,00	0,00	0,0
Prática em Contexto de Trabalho	30		0,0	200.000,00	0,00	0,00	0,0
Apoios à Contratação	150		0,0	320.000,00	0,00	0,00	0,0
Bolsa de Formação	110		0,0	350.000,00	0,00	0,00	0,0
Formação de Animadores de UNIVAS e Clubes de Emprego				0,00	0,00	0,00	
PROGRAMA VIDA - EMPREGO				0,00	0,00	0,00	
Estágios de Integração Sócio-Profissional				0,00	0,00	0,00	
Prémio de Integração Sócio-Profissional				0,00	0,00	0,00	
Apoios ao Emprego				0,00	0,00	0,00	
Apoios ao Auto-Emprego				0,00	0,00	0,00	
ESTRUTURAS E OUTROS APOIOS PARA PROMOÇÃO DO EMPREGO	-	-		685.000,00	0,00	0,00	0,0
(**) Promoção do Artesanato - Feiras	34		0,0	585.000,00	0,00	0,00	0,0
Prog. para a Promoção dos Ofícios e das Micro-empresas Artesanais - PPART				0,00	0,00	0,00	
(**) PRODESCOOP - Cooperativas - Investimento	20		0,0	100.000,00	0,00	0,00	0,0
PROM. DE EST. E SERV. DE AP. À INSERÇÃO PROFISSIONAL	-	-	-	0,00	0,00	0,00	
(**) Unidades de Inserção na Vida Activa (UNIVAS)				0,00	0,00	0,00	
(**) GIP - Gabinetes de Inserção Profissional				0,00	0,00	0,00	
TOTAL	22.695	1.897	8,4	86.549.936,00	3.352.509,78	480.250,00	0,6

(*) Número de pessoas envolvidas em componentes de medidas (ex.: majorações em ILE) cuja meta já está contemplada na medida principal.

(**) A execução física destas medidas não é contabilizada em número de abrangidos ou pessoas apoiadas, pelo que não pode ser adicionada à execução das restantes medidas.

(1) Inclui a actividade realizada no âmbito das Iniciativas Locais de Emprego - Serviços de Apoio à Família

FORMAÇÃO PROFISSIONAL	Execução Física			Execução Financeira (Un.: Euros)			
	Meta	Abrangidos	Grau Exec.	Dotação	Cabimento	Pagamento	Grau Exec.
Sistema de Aprendizagem - Gestão Directa				0,00	0,00	0,00	
Sistema de Aprendizagem - Entidades Externas				0,00	0,00	0,00	
Sistema de Aprendizagem - Saldos				0,00	0,00	0,00	
Cursos de Educação e Formação de Jovens				0,00	0,00	0,00	
Cursos de Especialização Tecnológica				0,00	0,00	0,00	
Reconhecimento e Validação de Competências				0,00	0,00	0,00	
Portugal Acolhe				0,00	0,00	0,00	
Programa Qualificação-Emprego	680		0,0	1.197.687,00	0,00	0,00	0,0
Formação Modular	10.000		0,0	1.832.707,00	0,00	0,00	0,0
Cursos de Educação e Formação de Adultos	10.000		0,0	2.590.317,00	0,00	0,00	0,0
Formação de Formadores				217.402,00	0,00	0,00	0,0
Formação para a Inclusão				0,00	0,00	0,00	
IEFP, I.P. (Centros de Emprego + Centros de Form. Prof. de Gestão Directa)	20.680		0,0	5.838.113,00	0,00	0,00	0,0
Centros de Gestão Participada	103.822	14.698	14,2	99.761.664,00	4.368.662,44	4.368.662,44	4,4
Ações em Cooperação com Outras Entidades	20.000		0,0	13.320.000,00	247.500,00	247.500,00	1,9
TOTAL	144.502	14.698	10,2	118.919.777,00	4.616.162,44	4.616.162,44	3,9

REABILITAÇÃO PROFISSIONAL DE PESSOAS COM DEFICIÊNCIA	Execução Física			Execução Financeira (Un.: Euros)			
	Meta	Abrangidos	Grau Exec.	Dotação	Cabimento	Pagamento	Grau Exec.
Aval. e Orientação Prof. de Pessoas com Deficiência	550		0,0	2.000.000,00	0,00	0,00	0,0
Form. para Pessoas com Deficiência - Ações em Cooperação				0,00	0,00	0,00	
Incentivos ao Emp. de Pess. com Deficiência				0,00	0,00	0,00	
Emprego Protegido - Cent. de Emp. Protegido				0,00	0,00	0,00	
Emprego Protegido - Enclaves				0,00	0,00	0,00	
Prémio de Mérito				90.002,00	0,00	0,00	0,0
Apoio à Colocação e Acompanhamento Pós - Colocação				0,00	0,00	0,00	
OED Lisboa				150.000,00	25.176,78	0,00	0,0
Ajudas Técnicas e Triciclos	700		0,0	1.000.000,00	0,00	0,00	0,0
Estágio de Inserção para Pessoas c/ Deficiência e Incapacidades				0,00	0,00	0,00	
Contrato emprego - Inserção para Pessoas c/ Deficiência e Incapacidades				0,00	0,00	0,00	
Avaliação da Incapacidade Decorrente de Acidente de Trabalho				1.000.000,00	0,00	0,00	0,0
Apoios a Manutenção e Reintegração de Pessoas com Incapacidade Decorrente de Ac				1.000.000,00	0,00	0,00	0,0
Centros e Unidades de Reabilitação Profissional				2.500.000,00	0,00	0,00	0,0
Centros de Gestão Participada - Reabilitação	3.333	630	18,9	7.270.982,00	324.002,67	324.002,67	4,5
Organismo Intermédio		4.916		30.000.000,00	2.221.077,47	2.221.077,47	7,4
TOTAL	4.583	5.546	121,0	45.010.984,00	2.570.256,92	2.545.080,14	5,7

DESIGNAÇÃO DA DESPESA	Execução Física			Execução Financeira (Un.: Euros)				
	Meta a)	Abrangidos b)	Grau Exec. b) / a)	Dotação a)	Cabimento b)	Pagamento c)	Grau Exec. b) / a)	Grau Exec. c) / a)
PROG. 1 - INTERV. ESTRUT. NOS DOMÍNIOS DO EMPREGO E DA FORM. PROF.	167.197	16.595	9,9	204.200.770,00	7.968.672,22	5.096.412,44	3,9	2,5
PROMOÇÃO DA EMPREGABILIDADE E DO EMPREGO	32.485	404	1,2	45.468.254,00	52.304,64	0,00	0,1	0,0
PROM. A FORM. QUALIFICANTE E A TRANSIÇÃO P/A VIDA ACTIVA				0,00	0,00	0,00		
Sistema de Aprendizagem - Gestão Directa				0,00	0,00	0,00		
Sistema de Aprendizagem - Entidades Externas				0,00	0,00	0,00		
Sistema de Aprendizagem - Saldos				0,00	0,00	0,00		
Cursos de Educação e Formação de Jovens				0,00	0,00	0,00		
Cursos de Especialização Tecnológica				0,00	0,00	0,00		
FORMAÇÃO AO LONGO DA VIDA E ADAPTABILIDADE	10.680		0,0	3.030.394,00	0,00	0,00	0,0	0,0
Bolsas de Formação da Iniciativa do Trabalhador				0,00	0,00	0,00		
Reconhecimento e Validação de Competências				0,00	0,00	0,00		
Portugal Acolhe				0,00	0,00	0,00		
Formação Modular	10.000		0,0	1.832.707,00	0,00	0,00	0,0	0,0
Programa Qualificação-Emprego	680		0,0	1.197.687,00	0,00	0,00	0,0	0,0
QUALIFICAÇÃO E INSERÇÃO PROF. PARA DESEMPREGADOS	14.145	218	1,5	8.022.417,00	0,00	0,00	0,0	0,0
Cursos de Educação e Formação de Adultos	10.000		0,0	2.590.317,00	0,00	0,00	0,0	0,0
Estágios Profissionais - Port. 268/1997				0,00	0,00	0,00		
Estágios Profissionais na Administração Pública	81	46	56,8	1.073.910,00	0,00	0,00	0,0	0,0
Estágios Profissionais - INOV-ART	450	172	38,2	3.000.000,00	0,00	0,00	0,0	0,0
Estágios Profissionais	1.500		0,0	708.447,00	0,00	0,00	0,0	0,0
Estágios Profissionais - Qualificação Emprego				0,00	0,00	0,00		
Estágios Profissionais de níveis III e IV	2.114		0,0	649.743,00	0,00	0,00	0,0	0,0
PROGRAMA INOV-JOVEM	7.660	186	2,4	34.415.443,00	52.304,64	0,00	0,2	0,0
Estágios Profissionais - INOV-JOVEM	6.500		0,0	26.533.950,00	0,00	0,00	0,0	0,0
Estágios Profissionais - INOV-SOCIAL	590		0,0	5.881.491,00	0,00	0,00	0,0	0,0
Estágios Profissionais - INOV Mundus	70		0,0	500.000,00	0,00	0,00	0,0	0,0
Estágios Profissionais - INOV EXPORT	500	186	37,2	1.500.002,00	52.304,64	0,00	3,5	0,0
APOIO À CRIAÇÃO DE EMP. NO ÂMBITO DO DESENV. LOCAL E DA ECON. SOCIAL	10.890	1.493	13,7	45.433.450,00	3.300.205,14	480.250,00	7,3	1,1
APOIO AO INVEST. EM INIC. LOCAIS CRIADORAS DE EMPREGO				0,00	0,00	0,00		
(1) (*) Programa de Estímulo à Oferta de Emprego - Investimento				0,00	0,00	0,00		
PROGRAMA DE ESTÍMULO À OFERTA DE EMPREGO				0,00	0,00	0,00		
(1) ILE - Criação de Postos de Trabalho				0,00	0,00	0,00		
(1) (*) ILE - Majorações				0,00	0,00	0,00		
Apoios à Contratação				0,00	0,00	0,00		
f) (**) Prémio de Igualdade de Oportunidades - Majorações				0,00	0,00	0,00		
Apoios à criação do Próprio Emprego - PAECE				0,00	0,00	0,00		
APOIO À INT. NO MERCADO DE TRABALHO	9.600	1.493	15,6	42.423.976,00	3.300.205,14	480.250,00	7,8	1,1
Prémio de Colocação				0,00	0,00	0,00		
Apoios à Contratação para Jovens	4.000		0,0	16.943.175,00	3.060.957,50	247.750,00	18,1	1,5
Apoios a Contratação para Adultos e Públicos Específicos	1.200		0,0	7.929.945,00	232.500,00	232.500,00	2,9	2,9
Linha de Apoio à Criação de Empresas e de Emprego	4.400	1.493	33,9	17.550.856,00	6.747,64	0,00	0,0	0,0
APOIOS À PROMOÇÃO DO ARTESANATO	300		0,0	689.000,00	0,00	0,00	0,0	0,0
Promoção do Artesanato - Artesãos	300		0,0	104.000,00	0,00	0,00	0,0	0,0
c) (**) Promoção do Artesanato - Feiras	34		0,0	585.000,00	0,00	0,00	0,0	0,0
Prog. para a Promoção dos Ofícios e das Micro-empresas Artesanais - PPART				0,00	0,00	0,00		
APOIO AO DESENVOLVIMENTO COOPERATIVO	50		0,0	200.000,00	0,00	0,00	0,0	0,0
d) (**) PRODESCOOP - Cooperativas - Investimento	20		0,0	100.000,00	0,00	0,00	0,0	0,0
PRODESCOOP - Cooperativas - Criação de Postos de Trabalho	50		0,0	100.000,00	0,00	0,00	0,0	0,0
FUNDO EUROPEU DE AJUSTAMENTO À GLOBALIZAÇÃO - FEG	940		0,0	2.120.474,00	0,00	0,00	0,0	0,0
Apoios à Auto-Colocação	100		0,0	40.000,00	0,00	0,00	0,0	0,0
Apoio à Inserção	100		0,0	140.000,00	0,00	0,00	0,0	0,0
Apoio ao Empreendedorismo	200		0,0	886.278,00	0,00	0,00	0,0	0,0
Planos de Integração	200		0,0	184.196,00	0,00	0,00	0,0	0,0
Prática em Contexto de Trabalho	30		0,0	200.000,00	0,00	0,00	0,0	0,0
Apoios à Contratação	150		0,0	320.000,00	0,00	0,00	0,0	0,0
Bolsa de Formação - FEG	110		0,0	350.000,00	0,00	0,00	0,0	0,0
FORMAÇÃO DE AGENTES DA POLÍTICA DE EMPREGO				217.402,00	0,00	0,00	0,0	0,0
FORMAÇÃO DE AGENTES DA POLÍTICA DE EMPREGO				217.402,00	0,00	0,00	0,0	0,0
Formação de Formadores				217.402,00	0,00	0,00	0,0	0,0
Formação de Animadores de UNIVAS e Clubes de Emprego				0,00	0,00	0,00		
ACÇÕES EM COOPERAÇÃO	123.822	14.698	11,9	113.081.664,00	4.616.162,44	4.616.162,44	4,1	4,1
Centros de Gestão Participada	103.822	14.698	14,2	99.761.664,00	4.368.662,44	4.368.662,44	4,4	4,4
Acções em Cooperação com Outras Entidades	20.000		0,0	13.320.000,00	247.500,00	247.500,00	1,9	1,9

DESIGNAÇÃO DA DESPESA	Execução Física			Execução Financeira (Un.: Euros)				
	Meta a)	Abrangidos b)	Grau Exec. b) / a)	Dotação a)	Cabimento b)	Pagamento c)	Grau Exec. b) / a)	Grau Exec. c) / a)
PROG. 2 - INTEGRAÇÃO ECON. E SOCIAL DOS GRUPOS SOCIAIS DESFAV.	4.583	630	13,7	16.279.927,00	349.179,45	324.002,67	2,1	2,0
PROMOVER O EMP. E A EMPREGABILIDADE DOS GRUPOS PART. DESFAVORECIDOS	4.583	630	13,7	16.279.927,00	349.179,45	324.002,67	2,1	2,0
ACÇÕES DE DESENV.PESSOAL E PROF. PESSOAS C/DEFICIÊNCIA	550		0,0	2.000.000,00	0,00	0,00	0,0	0,0
Aval. e Orientação Prof. de Pessoas com Deficiência	550		0,0	2.000.000,00	0,00	0,00	0,0	0,0
Form. para Pessoas com Deficiência - Acções em Cooperação				0,00	0,00	0,00		
APOIOS AO EMPREGO E À CONTRATAÇÃO PESSOAS C/DEFICIÊNCIA	700		0,0	3.240.002,00	25.176,78	0,00	0,8	0,0
Incentivos ao Emp. de Pers. com Deficiência				0,00	0,00	0,00		
Emprego Protegido - Cent. de Emp. Protegido				0,00	0,00	0,00		
Emprego Protegido - Enclaves				0,00	0,00	0,00		
Prémio de Mérito				90.002,00	0,00	0,00	0,0	0,0
Apoio à Colocação e Acompanhamento Pós - Colocação				0,00	0,00	0,00		
OED Lisboa				150.000,00	25.176,78	0,00	16,8	0,0
Ajudas Técnicas e Triciclos	700		0,0	1.000.000,00	0,00	0,00	0,0	0,0
Estágio de Inserção para Pessoas c/ Deficiência e Incapacidades				0,00	0,00	0,00		
Contrato emprego - Inserção para Pessoas c/ Deficiência e Incapacidades				0,00	0,00	0,00		
Avaliação da Incapacidade Decorrente de Acidente de Trabalho				1.000.000,00	0,00	0,00	0,0	0,0
Apoios a Manutenção e Reintegração de Pessoas com Incapacidade Decorrente de Aciden				1.000.000,00	0,00	0,00	0,0	0,0
ACÇÕES DE FORM. PROF. DE GRUPOS DESFAVORECIDOS				0,00	0,00	0,00		
Formação para a Inclusão				0,00	0,00	0,00		
PROGRAMA VIDA - EMPREGO				0,00	0,00	0,00		
Estágios de Integração Sócio-Profissional				0,00	0,00	0,00		
Prémio de Integração Sócio-Profissional				0,00	0,00	0,00		
Apoios ao Emprego				0,00	0,00	0,00		
Apoios ao Auto-Emprego				0,00	0,00	0,00		
DESENV. A REDE DE EQUIP. E SERV. DE PROMOÇÃO E DESENV.SOCIAL				2.500.000,00	0,00	0,00	0,0	0,0
Centros e Unidades de Reabilitação Profissional				2.500.000,00	0,00	0,00	0,0	0,0
DINAMIZAÇÃO E PROMOÇÃO DO MERCADO SOCIAL DE EMPREGO				1.268.943,00	0,00	0,00	0,0	0,0
(*) Empresas de Inserção - Investimento				0,00	0,00	0,00		
Empresas de Inserção - Profissionalização				0,00	0,00	0,00		
(*) Empresas de Inserção - Formação				0,00	0,00	0,00		
Empresas de Inserção - Prémio Integração				0,00	0,00	0,00		
Programas Ocupacionais - Carenciados				0,00	0,00	0,00		
Programas Ocupacionais - Subsidiados				100.000,00	0,00	0,00	0,0	0,0
Contrato Emprego Inserção				701.032,00	0,00	0,00	0,0	0,0
Contrato Emprego Inserção +				467.911,00	0,00	0,00	0,0	0,0
Centros de Gestão Participada - Reabilitação	3.333	630	18,9	7.270.982,00	324.002,67	324.002,67	4,5	4,5
PROG. 3 - INTERV. PARA A ORG.E GESTÃO DO MERC EMP.E DA FORM. PROF.				7.884.163,00	3.847,17	427,86	0,0	0,0
DESENV. E MODERNIZAÇÃO DAS ESTRUTURAS E SERV. DE APOIO AO EMP. E FORM.				1.573.100,00	3.847,17	427,86	0,2	0,0
PROM. DE EST. E SERV. DE AP. À INSERÇÃO PROFISSIONAL				0,00	0,00	0,00		
b) (**) Unidades de Inserção na Vida Activa (UNIVAS)				0,00	0,00	0,00		
b) (**) GIP - Gabinetes de Inserção Profissional				0,00	0,00	0,00		
a) (**) Informação e Orientação Profissional				270.000,00	0,00	0,00	0,0	0,0
Certificação Profissional				0,00	0,00	0,00		
Estudos e Investigação				0,00	0,00	0,00		
Processos e Métodos Didácticos				50.000,00	0,00	0,00	0,0	0,0
Observatório do Emprego e Formação				253.100,00	3.847,17	427,86	1,5	0,2
Regime Prest. Desemp. - DL nº220 de 03/11/2006				1.000.000,00	0,00	0,00	0,0	0,0
COLOCAÇÃO				165.500,00	0,00	0,00	0,0	0,0
(***) Prod. de Instrumentos Téc. de Sup. à Actividade de Colocação				0,00	0,00	0,00		
COLOCAÇÃO EXTERNA				165.500,00	0,00	0,00	0,0	0,0
Rede Eures				165.500,00	0,00	0,00	0,0	0,0
PRESTAÇÕES TÉCNICAS - METODOLOGIA PNE				0,00	0,00	0,00		
INSERJOVEM				0,00	0,00	0,00		
REAGE				0,00	0,00	0,00		
MODERNIZAÇÃO DO SERVIÇO PÚBLICO DE EMPREGO				6.145.563,00	0,00	0,00	0,0	0,0
Modern. do SPE: Proj. LSE (Livre Serv. P/ Emprego)				6.145.563,00	0,00	0,00	0,0	0,0
PROG. 4 - RELAÇÕES C/EXTERIOR E ARTICULAÇÃO COM OUTRAS ENTIDADES				19.055.076,00	5.874.317,49	373.582,68	30,8	2,0
ACÇÕES CONJUNTAS COM OUTRAS ENTIDADES				13.097.681,00	5.771.163,12	336.019,45	44,1	2,6
Diálogo Social				600.000,00	35.561,84	33.967,67	5,9	5,7
Participação em Programas Comunitários				0,00	0,00	0,00		
OUTRAS ACÇÕES CONJUNTAS COM OUTRAS ENTIDADES				3.807.000,00	25.798,21	4.218,85	0,7	0,1
Concursos Diversos				1.050.000,00	10.063,50	2.361,60	1,0	0,2
Cooperação IEFP, I.P. / Secretariado Nacional de Reabilitação				120.000,00	0,00	0,00	0,0	0,0
Outras Acções				300.000,00	12.500,00	0,00	4,2	0,0
Cooperação IEFP / Cooperativa António Sérgio				2.337.000,00	3.234,71	1.857,25	0,1	0,1

DESIGNAÇÃO DA DESPESA	Execução Física			Execução Financeira (Un.: Euros)				
	Meta a)	Abrangidos b)	Grau Exec. b) / a)	Dotação a)	Cabimento b)	Pagamento c)	Grau Exec. b) / a)	Grau Exec. c) / a)
COOPERAÇÃO INSTITUCIONAL				8.690.681,00	5.709.803,07	297.832,93	65,7	3,4
Comissão para a Igualdade no Trabalho e no Emprego (CITE)				917.000,00	677.426,01	251.392,91	73,9	27,4
Serviços Sociais do MSST				570.563,00	570.563,00	0,00	100,0	0,0
Agência Nacional Sócrates e Leonardo da Vinci				607.300,00	0,00	0,00	0,0	0,0
Instituto de Gestão do Fundo Social Europeu (IGFSE)				1.244.422,00	0,00	0,00	0,0	0,0
Outros Serviços				1.164.271,00	274.689,06	46.440,02	23,6	4,0
Alto Comissariado p/Imigração e Minorias Étnicas				4.187.125,00	4.187.125,00	0,00	100,0	0,0
RELAÇÕES PÚBLICAS				3.800.000,00	95.364,14	37.563,03	2,5	1,0
Informação para o Exterior				2.500.000,00	95.364,14	37.563,03	3,8	1,5
Relação Directa com os Utentes				1.300.000,00	0,00	0,00	0,0	0,0
RELAÇÕES INTERNACIONAIS				2.157.395,00	7.790,23	0,20	0,4	0,0
Organizações Internacionais				200.000,00	0,00	0,00	0,0	0,0
COOPERAÇÃO BILATERAL C/ PALOPS				1.763.625,00	7.790,23	0,20	0,4	0,0
Cooperação Bilateral com Outros Países e Outras Actividades				193.770,00	0,00	0,00	0,0	0,0
PROG. 5 - GESTÃO E ORGANIZAÇÃO INTERNA				178.372.700,00	12.130.922,64	6.296.543,82	6,8	3,5
INFRA-ESTRUTURAS FÍSICAS				34.830.200,00	2.269.769,93	123.386,16	6,5	0,4
Centros de Emprego				14.676.200,00	750.271,36	0,00	5,1	0,0
Centros de Formação Profissional de Gestão Directa				10.083.000,00	1.225.268,00	810,70	12,2	0,0
Centros de Formação Profissional de Gestão Participada				7.675.000,00	168.255,00	122.130,00	2,2	1,6
Centro de Reabilitação Profissional de Gestão Directa				200.000,00	32.275,20	0,00	16,1	0,0
Centro de Reabilitação Profissional de Gestão Participada				100.000,00	0,00	0,00	0,0	0,0
Serviços de Coordenação Central e Regional				2.096.000,00	93.700,37	445,46	4,5	0,0
Outras Infra-Estruturas Físicas				0,00	0,00	0,00		
Funcionamento, Organização e Gestão Internas				10.750.935,00	852.274,09	81.695,52	7,9	0,8
Funcionamento, Organização e Gestão Internas				10.750.935,00	852.274,09	81.695,52	7,9	0,8
FUNCIONAMENTO - POEFDs E POR				0,00	0,00	0,00		
Funcionamento - POPH				0,00	0,00	0,00		
RECURSOS HUMANOS				121.924.479,00	7.397.163,84	6.080.494,61	6,1	5,0
GESTÃO DE RECURSOS HUMANOS				121.263.822,00	7.388.243,84	6.080.494,61	6,1	5,0
Centros de Emprego				53.243.936,00	3.094.694,28	2.557.639,02	5,8	4,8
Centros de Formação Profissional				34.609.303,00	2.161.155,93	1.784.758,66	6,2	5,2
Centros de Reabilitação Profissional				1.023.793,00	64.906,70	53.154,22	6,3	5,2
Serviços de Coordenação Central e Regional				30.218.233,00	1.933.389,04	1.574.072,46	6,4	5,2
POR				284.995,00	19.060,52	16.364,83	6,7	5,7
Pessoal Deslocado em Diversos Serviços				1.883.562,00	115.037,37	94.505,42	6,1	5,0
DESENVOLVIMENTO DOS RECURSOS HUMANOS				403.000,00	8.920,00	0,00	2,2	0,0
Formação Interna - Acções				403.000,00	8.920,00	0,00	2,2	0,0
Acção Social				257.657,00	0,00	0,00	0,0	0,0
INFORMATIZAÇÃO				10.316.205,00	1.599.808,38	10.967,53	15,5	0,1
Hardware				5.966.205,00	77.393,73	575,90	1,3	0,0
Software				2.500.000,00	1.424.080,82	0,00	57,0	0,0
Comunicação				1.800.000,00	95.713,93	10.391,63	5,3	0,6
Outros				50.000,00	2.619,90	0,00	5,2	0,0
INFORMAÇÃO CIENTÍFICA E DOCUMENTAÇÃO				550.881,00	11.906,40	0,00	2,2	0,0
INFORMAÇÃO CIENTÍFICA E DOCUMENTAÇÃO				550.881,00	11.906,40	0,00	2,2	0,0
Informação Científica e Técnica				185.000,00	0,00	0,00	0,0	0,0
Actividade Editorial				330.881,00	0,00	0,00	0,0	0,0
Informação Interna				35.000,00	11.906,40	0,00	34,0	0,0
GESTÃO DE CENTROS				0,00	0,00	0,00		
Centros de Emprego				0,00	0,00	0,00		
Centros de Formação Profissional				0,00	0,00	0,00		
Centros de Reabilitação Profissional				0,00	0,00	0,00		
PROG 6 - OUTROS				38.470.000,00	1.970,93	1.970,93	0,0	0,0
Restituições de Apoios Comunitários				3.000.000,00	1.970,93	1.970,93	0,1	0,1
Cativações				18.470.000,00	0,00	0,00	0,0	0,0
Constituição de Reserva				17.000.000,00	0,00	0,00	0,0	0,0
ORGANISMO INTERMÉDIO	0	4.916		30.000.000,00	2.221.077,47	2.221.077,47	7,4	7,4
TOTAL				494.262.636,00	28.549.987,37	14.314.017,87	5,8	2,9

(*) Número de pessoas envolvidas em componentes de medidas (ex.: majorações em ILE) cuja meta já está contemplada na medida principal.

(**) A execução física destas medidas não é contabilizada em número de abrangidos ou pessoas apoiadas, pelo que não pode ser adicionada à execução das restantes medidas.

(***) Este número inclui as colocações de desempregados e empregados

(1) Inclui a actividade realizada no âmbito das Iniciativas Locais de Emprego - Serviços de Apoio à Família

Metas e Execução Física Agregadas por:

Pessoas:	171.780	22.141
a) Informação e Orientação Profissional:		
b) Estruturas:		
c) Feiras:	34	
d) Cooperativas (Investimento):	20	
f) Prémios de Igualdade de Oportunidades		
g) Programa de Apoio à Iniciativa Privada (PAIPS)		

