



## RELATÓRIO MENSAL

### EXECUÇÃO FÍSICA E FINANCEIRA

Valores acumulados a 28 de Fevereiro de 2011



**RELATÓRIO MENSAL DE EXECUÇÃO FÍSICA E FINANCEIRA****ESTRUTURA****IEFP + CGP, I.P.****COMPARAÇÃO PARA O PERÍODO 2009-2011**

EXECUÇÃO FÍSICA E FINANCEIRA DAS ÁREAS DE INTERVENÇÃO PÁG. 5

EXECUÇÃO FÍSICA E FINANCEIRA POR PROGRAMA E MEDIDA PÁG. 8

**ACTIVIDADE DESENVOLVIDA EM 2011**

EXECUÇÃO FÍSICA E FINANCEIRA DAS ÁREAS DE INTERVENÇÃO PÁG. 11

EXECUÇÃO FÍSICA E FINANCEIRA POR PROGRAMA E MEDIDA PÁG. 14

**SÍNTESE DA EXECUÇÃO FINANCEIRA**

RECEITA PÁG. 17

DESPESA POR ORÇAMENTO PARCELAR E PROGRAMA PÁG. 19

**NORTE**

EXECUÇÃO FÍSICA E FINANCEIRA DAS ÁREAS DE INTERVENÇÃO PÁG. 21

EXECUÇÃO FÍSICA E FINANCEIRA POR PROGRAMA E MEDIDA PÁG. 24

**CENTRO**

EXECUÇÃO FÍSICA E FINANCEIRA DAS ÁREAS DE INTERVENÇÃO PÁG. 27

EXECUÇÃO FÍSICA E FINANCEIRA POR PROGRAMA E MEDIDA PÁG. 30

**LISBOA E VALE DO TEJO**

EXECUÇÃO FÍSICA E FINANCEIRA DAS ÁREAS DE INTERVENÇÃO PÁG. 33

EXECUÇÃO FÍSICA E FINANCEIRA POR PROGRAMA E MEDIDA PÁG. 36

**ALENTEJO**

EXECUÇÃO FÍSICA E FINANCEIRA DAS ÁREAS DE INTERVENÇÃO PÁG. 39

EXECUÇÃO FÍSICA E FINANCEIRA POR PROGRAMA E MEDIDA PÁG. 42

**ALGARVE**

EXECUÇÃO FÍSICA E FINANCEIRA DAS ÁREAS DE INTERVENÇÃO PÁG. 45

EXECUÇÃO FÍSICA E FINANCEIRA POR PROGRAMA E MEDIDA PÁG. 48

**SERVIÇOS CENTRAIS E CENTROS DE GESTÃO PARTICIPADA**

EXECUÇÃO FÍSICA E FINANCEIRA POR PROGRAMA E MEDIDA PÁG. 51



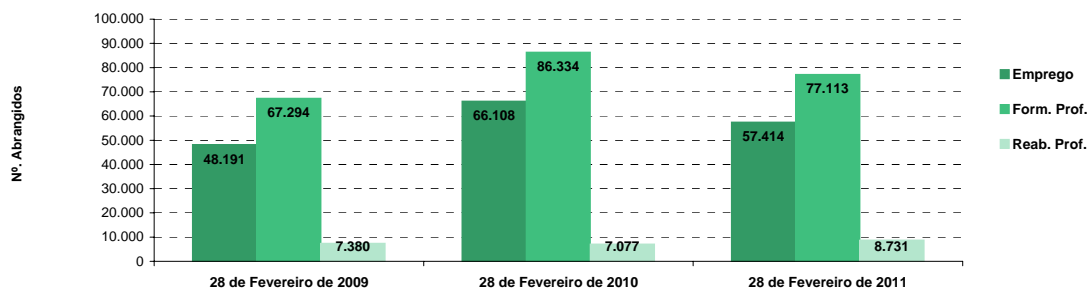
## IEFP, I.P. + CGP: COMPARAÇÃO 2009-2011

### EXECUÇÃO FÍSICA E FINANCEIRA

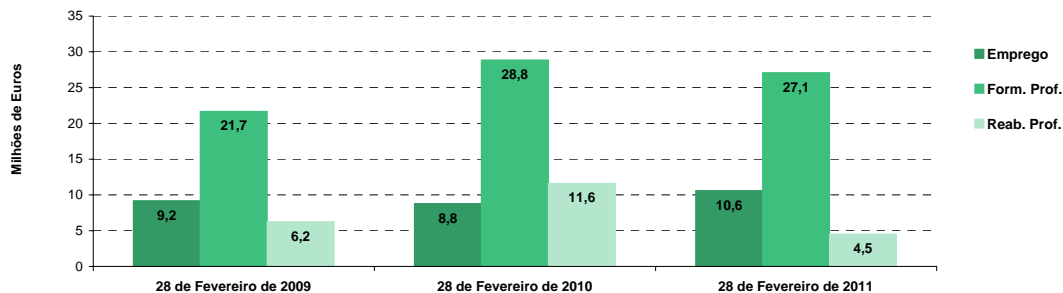
Valores acumulados ao final do período

ÁREAS DE INTERVENÇÃO	28 de Fevereiro de 2009		28 de Fevereiro de 2010		28 de Fevereiro de 2011		Var.% 2009-11		Var.% 2010-11	
	Abrangidos	Pagamento	Abrangidos	Pagamento	Abrangidos	Pagamento	Abrang.	Pagam.	Abrang.	Pagam.
<b>EMPREGO</b>	<b>48.191</b>	<b>9.185.582,18</b>	<b>66.108</b>	<b>8.762.109,68</b>	<b>57.414</b>	<b>10.580.328,09</b>	<b>19,1</b>	<b>15,2</b>	<b>-13,2</b>	<b>20,8</b>
Programas de Emprego	40.787	8.698.459,88	57.400	8.230.693,37	48.465	10.093.419,51	18,8	16,0	-15,6	22,6
Colocações	7.404	-	8.708	-	8.949	-	20,9	-	2,8	-
Colocações de Desempregados	6.875	-	8.161	-	8.287	-	20,5	-	1,5	-
Colocações de Empregados	529	-	547	-	662	-	25,1	-	21,0	-
Outras Medidas		487.122,30		531.416,31		486.908,58	-	0,0	-	-8,4
<b>FORMAÇÃO PROFISSIONAL</b>	<b>67.294</b>	<b>21.666.373,61</b>	<b>86.334</b>	<b>28.842.199,12</b>	<b>77.113</b>	<b>27.072.924,92</b>	<b>14,6</b>	<b>25,0</b>	<b>-10,7</b>	<b>-6,1</b>
<b>REABILITAÇÃO PROFISSIONAL</b>	<b>7.380</b>	<b>6.243.888,67</b>	<b>7.077</b>	<b>11.592.235,33</b>	<b>8.731</b>	<b>4.496.121,60</b>	<b>18,3</b>	<b>-28,0</b>	<b>23,4</b>	<b>-61,2</b>
<b>TOTAL</b>	<b>122.865</b>	<b>37.095.844,46</b>	<b>159.519</b>	<b>49.196.544,13</b>	<b>143.258</b>	<b>42.149.374,61</b>	<b>16,6</b>	<b>13,6</b>	<b>-10,2</b>	<b>-14,3</b>
<b>Informação e Orientação Profissional</b>	<b>31.030</b>	<b>55.200,00</b>	<b>17.488</b>	<b>4.776,00</b>	<b>19.149</b>	<b>0,00</b>	<b>-38,3</b>	<b>-100,0</b>	<b>9,5</b>	<b>-100,0</b>

#### Execução Física por Área de Actividade



#### Execução Financeira por Área de Actividade



PROGRAMAS DE EMPREGO	28 de Fevereiro de 2009		28 de Fevereiro de 2010		28 de Fevereiro de 2011		Var.% 2009-11		Var.% 2010-11	
	Abrangidos	Pagamento	Abrangidos	Pagamento	Abrangidos	Pagamento	Abrang.	Pagam.	Abrang.	Pagam.
<b>PROGRAMAS DE FORMAÇÃO E EMPREGO</b>	<b>12.620</b>	<b>2.513.695,08</b>	<b>22.707</b>	<b>4.150.685,36</b>	<b>18.597</b>	<b>5.314.244,80</b>	<b>47,4</b>	<b>111,4</b>	<b>-18,1</b>	<b>28,0</b>
Bolsas de Formação da Iniciativa do Trabalhador	513	83.570,01	806	111.535,26	1.006	107.366,01	96,1	28,5	24,8	-3,7
Estágios Profissionais - Port. 268/1997	8.794	1.716.978,06	182	62.962,87		948,46	-100,0	-99,9	-100,0	-98,5
Estágios Profissionais para Luso Descendentes	7	0,00		0,00		0,00	-100,0	-	-	-
Estágios Profissionais na Administração Pública		0,00		0,00	160	148.174,14	-	-	-	-
Estágios Profissionais - INOV-ART		0,00	229	0,00	172	1.550.000,00	-	-	-24,9	-
Estágios Profissionais - PECSRL	12	0,00	1	0,00		0,00	-100,0	-	-100,0	-
Estágios Profissionais - INOV-JOVEM	3.294	713.147,01	5.835	1.170.167,18	111	257.659,56	-96,6	-63,9	-98,1	-78,0
Estágios Profissionais - INOV-SOCIAL	-	-	12	0,00	1.137	170.240,75	-	-	9.375,0	-
Estágios Profissionais - INOV Mundus	-	-		0,00	93	0,00	-	-	-	-
Estágios Profissionais - INOV EXPORT	-	-	-	-	186	52.304,72	-	-	-	-
Estágios Profissionais		0,00	13.770	2.533.460,69	9.272	2.364.594,66	-	-	-32,7	-6,7
Estágios Qualificação-Emprego		0,00	1.872	272.559,36	1.903	244.009,04	-	-	1,7	-10,5
Estágios Profissionais de níveis III e IV	-	-	-	-	4.557	418.947,46	-	-	-	-
<b>criação de emprego e empresas</b>	<b>333</b>	<b>2.977.472,97</b>	<b>997</b>	<b>2.910.630,12</b>	<b>3.292</b>	<b>3.586.507,17</b>	<b>888,6</b>	<b>20,5</b>	<b>230,2</b>	<b>23,2</b>
(1) (*) Programa de Estímulo à Oferta de Emprego - Investimento	118	1.387.949,08	96	1.122.793,27	32	372.383,86	-72,9	-73,2	-66,7	-66,8
(1) ILE - Criação de Postos de Trabalho	160	1.241.804,88	166	749.099,27	46	264.108,60	-71,3	-78,7	-72,3	-64,7
(1) (*) ILE - Majorações	43	115.896,74	36	52.651,59	9	18.110,28	-79,1	-84,4	-75,0	-65,6
CPE - Criação de Postos de Trabalho	120	79.353,58	41	20.122,56		0,00	-100,0	-100,0	-100,0	-100,0
(*) CPE - Majorações	2	1.536,64		0,00		0,00	-100,0	-100,0	-	-
Apoios à Contratação	48	130.088,04	4	50.306,40	2	0,00	-95,8	-100,0	-50,0	-100,0
(*) Apoios à Contratação - Majorações	1	0,00		0,00		0,00	-100,0	-	-	-
(**) Prémio de Igualdade de Oportunidades - Majorações		8.068,51		0,00		7.972,98	-	-1,2	-	-
Apoio à Conversão de Contratos	2	6.660,28		0,00		0,00	-100,0	-100,0	-	-
Apoios à criação do Próprio Emprego - PAECEPE	-	-	242	55.822,58	168	194.686,66	-	-	-30,6	248,8
Prémio de Colocação	1	3.772,98	6	7.545,96		1.257,66	-100,0	-66,7	-100,0	-83,3
Apoios à Contratação para Jovens		0,00	362	563.558,00	1.034	1.620.003,75	-	-	185,6	187,5
Apoios à Cont. para Adultos e Públicos Esp.		0,00	168	279.500,00	442	1.099.250,00	-	-	163,1	293,3
Linha de Apoio à Criação de Empresas e Emprego		0,00		0,00	1.600	6.747,64	-	-	-	-
Promoção do Artesanato - Artesãos		2.342,24	8	9.230,49		1.985,74	-	-15,2	-100,0	-78,5
PRODESCOOP - Cooperativas - Criação de Postos de Trabalho	2	0,00		0,00		0,00	-100,0	-	-	-
<b>MERCADO SOCIAL DE EMPREGO</b>	<b>27.279</b>	<b>2.769.142,18</b>	<b>33.102</b>	<b>998.651,75</b>	<b>26.050</b>	<b>1.039.052,24</b>	<b>-4,5</b>	<b>-62,5</b>	<b>-21,3</b>	<b>4,0</b>
(*) Empresas de Inserção - Investimento	5	0,00	9	48.024,47		0,00	-100,0	-	-100,0	-100,0
Empresas de Inserção - Profissionalização	2.433	517.125,16	2.432	301.865,12	2.465	259.441,88	1,3	-49,8	1,4	-14,1
(*) Empresas de Inserção - Formação	240	31.755,43	313	40.663,94	167	33.932,67	-30,4	6,9	-46,6	-16,6
Empresas de Inserção - Prémio Integração	4	19.980,84	4	0,00	2	0,00	-50,0	-100,0	-50,0	-
(2) Programas Ocupacionais - Carençados	2.511	502.860,38	77	33.668,00	1	0,00	-100,0	-100,0	-98,7	-100,0
Programas Ocupacionais - Subsidiados	22.296	1.697.420,37	2.123	186.655,49	17	0,00	-99,9	-100,0	-99,2	-100,0
Contrato Emprego Inserção	4	0,00	23.756	53.851,70	19.270	73.031,70	481.650,0	-	-18,9	35,6
Contrato Emprego Inserção +	8	0,00	4.710	333.923,03	4.295	672.645,99	53.587,5	-	-8,8	101,4
Despacho Conjunto MAI/MTSS - Prevenção de Fogos Florestais	23	0,00		0,00		0,00	-100,0	-	-	-
<b>OUTRAS MEDIDAS DE PROMOÇÃO DO EMPREGO</b>	<b>555</b>	<b>315.025,90</b>	<b>594</b>	<b>134.483,77</b>	<b>526</b>	<b>125.680,49</b>	<b>-5,2</b>	<b>-60,1</b>	<b>-11,4</b>	<b>-6,5</b>
FUNDO DE AJUSTAMENTO À GLOBALIZAÇÃO - FEG		0,00		9.415,12	139	21.257,66				
Apoios à Auto-Colocação		0,00		0,00	15	1.257,66	-	-	-	-
Apoios à Inserção		0,00		2.117,83		0,00	-	-	-	-100,0
Apoio ao Empreendedorismo		0,00		6.308,33	1	20.000,00	-	-	-	217,0
Planos de Integração		0,00		988,96	61	0,00	-	-	-	-100,0
Prática em Contexto de Trabalho	-	-		0,00	1	0,00	-	-	-	-
Apoios à Contratação	-	-		0,00	2	0,00	-	-	-	-
Bolsa de Formação		0,00		0,00	59	0,00	-	-	-	-
<b>PROGRAMA VIDA - EMPREGO</b>	<b>555</b>	<b>315.025,90</b>	<b>594</b>	<b>125.068,65</b>	<b>387</b>	<b>104.422,83</b>	<b>-30,3</b>	<b>-66,9</b>	<b>-34,8</b>	<b>-16,5</b>
Despesas com Pessoal		42.170,17		0,00		0,00	-	-100,0	-	-
Funcionamento - Agências Regionais		164,77		0,00		0,00	-	-100,0	-	-
Mediação para a Formação e o Emprego	13	14.557,51		0,00		0,00	-100,0	-100,0	-	-
Estágios de Integração Sócio-Profissional	227	90.194,33	270	51.956,30	199	49.748,02	-12,3	-44,8	-26,3	-4,3
Prémio de Integração Sócio-Profissional	5	0,00	1	5.030,64	24	0,00	380,0	-	2.300,0	-100,0
Apoios ao Emprego	310	167.939,12	323	68.081,71	164	52.788,32	-47,1	-68,6	-49,2	-22,5
Apoios ao Auto-Emprego		0,00		0,00		1.886,49	-	-	-	-
<b>ESTRUTURAS E OUTROS APOIOS PARA PROMOÇÃO DO EMPREGO</b>	<b>-</b>	<b>123.123,75</b>	<b>-</b>	<b>36.242,37</b>	<b>-</b>	<b>27.934,81</b>	<b>-</b>	<b>-77,3</b>	<b>-</b>	<b>-22,9</b>
(**) Prog. para a Promoção dos Ofícios e das Micro-empresas Artesanais - PPART	-	-		4.465,06		2.978,29	-	-	-	-33,3
PROM. DE EST. E SERV. DE AP. À INSERÇÃO PROFISSIONAL	-	123.123,75	-	31.777,31	-	24.956,52	-	-79,7	-	-21,5
(**) Unidades de Inserção na Vida Activa (UNIVAS)	267	121.634,12	191	0,00		0,00	-100,0	-100,0	-100,0	-
(**) Clubes de Emprego	14	1.489,63	14	0,00		0,00	-100,0	-100,0	-100,0	-
(**) GIP - Gabinetes de Inserção Profissional	267	0,00	403	31.777,31	403	24.956,52	50,9	-	0,0	-21,5
<b>TOTAL</b>	<b>40.787</b>	<b>8.698.459,88</b>	<b>57.400</b>	<b>8.230.693,37</b>	<b>48.465</b>	<b>10.093.419,51</b>	<b>18,8</b>	<b>16,0</b>	<b>-15,6</b>	<b>22,6</b>

(\*) Número de pessoas envolvidas em componentes de medidas (ex.: majorações em ILE) cuja meta já está contemplada na medida principal.

(\*\*) A execução física destas medidas não é contabilizada em número de abrangidos ou pessoas apoiadas, pelo que não pode ser adicionada à execução das restantes medidas.

(1) A partir de 2007, a actividade física e financeira realizada em Iniciativas Locais de Emprego (ILE) no âmbito dos Serviços de Apoio à Família é registada nas correspondentes rubricas ao abrigo do PEOE.

FORMAÇÃO PROFISSIONAL	28 de Fevereiro de 2009		28 de Fevereiro de 2010		28 de Fevereiro de 2011		Var.% 2009-11		Var.% 2010-11	
	Abrangidos	Pagamento	Abrangidos	Pagamento	Abrangidos	Pagamento	Abrang.	Pagam.	Abrang.	Pagam.
Sistema de Aprendizagem - Gestão Directa	7.241	1.952.262,33	7.515	1.747.968,69	7.229	1.806.254,87	-0,2	-7,5	-3,8	3,3
Sistema de Aprendizagem - Entidades Externas	2.537	513.675,48	5.603	1.739.736,86	8.035	5.902.269,22	216,7	1.049,0	43,4	239,3
Sistema de Aprendizagem - Saldos		0,00		0,00		15.949,94	-	-	-	-
Cursos de Educação e Formação de Jovens	4.127	819.026,06	3.554	678.182,03	3.545	786.253,58	-14,1	-4,0	-0,3	15,9
Cursos de Especialização Tecnológica	16	0,00	41	11.378,80	66	10.073,71	312,5	-	61,0	-11,5
Reconhecimento e Validação de Competências	1.523	538.592,78	1.670	664.220,71	1.619	771.155,23	6,3	43,2	-3,1	16,1
Portugal Acolhe	870	19.724,91	395	13.970,66	475	18.479,38	-45,4	-6,3	20,3	32,3
Formação Modular	13.139	370.896,63	18.001	634.849,76	17.174	800.037,39	30,7	115,7	-4,6	26,0
Programa Qualificação-Emprego		0,00	1.373	1.967.721,86	659	0,00	-	-	-52,0	-100,0
Formação Profissional para Desempregados		1.950,02		0,00		0,00	-	-100,0	-	-
Cursos de Educação e Formação de Adultos	16.283	5.711.750,00	20.854	6.292.824,97	16.157	5.769.882,83	-0,8	1,0	-22,5	-8,3
Formação de Formadores	342	890,00	349	3.996,00	29	0,00	-91,5	-100,0	-91,7	-100,0
Formação Especial	14	0,00	13	0,00		0,00	-100,0	-	-100,0	-
Formação para a Inclusão		4.160,90	27	8.843,21	95	117,37	-	-97,2	251,9	-98,7
<b>IEFP, I.P. (Centros de Emprego + Centros de Formação Profissional de Gest)</b>	<b>46.092</b>	<b>9.932.929,11</b>	<b>59.395</b>	<b>13.763.693,55</b>	<b>55.083</b>	<b>15.880.473,52</b>	<b>19,5</b>	<b>59,9</b>	<b>-7,3</b>	<b>15,4</b>
Centros de Gestão Participada	21.202	11.508.444,50	26.939	14.582.750,48	22.030	10.749.475,01	3,9	-6,6	-18,2	-26,3
Ações em Cooperação com Outras Entidades		225.000,00		495.755,09		442.976,39	-	96,9	-	-10,6
<b>TOTAL</b>	<b>67.294</b>	<b>21.666.373,61</b>	<b>86.334</b>	<b>28.842.199,12</b>	<b>77.113</b>	<b>27.072.924,92</b>	<b>14,6</b>	<b>25,0</b>	<b>-10,7</b>	<b>-6,1</b>

REABILITAÇÃO PROFISSIONAL DE PESSOAS COM DEFICIÊNCIA	28 de Fevereiro de 2009		28 de Fevereiro de 2010		28 de Fevereiro de 2011		Var.% 2009-11		Var.% 2010-11	
	Abrangidos	Pagamento	Abrangidos	Pagamento	Abrangidos	Pagamento	Abrang.	Pagam.	Abrang.	Pagam.
Aval. e Orientação Prof. de Pessoas com Deficiência	371	29.435,91	350	141,86	65	1.937,48	-82,5	-93,4	-81,4	1.265,8
Pré-Profissionalização	158	614,04	149	0,00		0,00	-100,0	-100,0	-100,0	-
Form. para Pessoas com Deficiência - Ações em Cooperação	4.466	67.765,84	4.329	80.361,13	1.354	0,00	-69,7	-100,0	-68,7	-100,0
Readaptação ao Trabalho	51	0,00	51	0,00		0,00	-100,0	-	-100,0	-
Incentivos ao Emp. de Pers. com Deficiência	16	88.318,89	1	47.688,36	2	2.864,43	-87,5	-96,8	100,0	-94,0
Emprego Protegido - Cent. de Emp. Protegido	253	108.965,60	236	1.624,49	237	0,00	-6,3	-100,0	0,4	-100,0
Emprego Protegido - Enclaves	166	0,00	164	19.087,61	151	0,00	-9,0	-	-7,9	-100,0
Prémio de Mérito		0,00		113.275,54		0,00	-	-	-	-100,0
Apoio à Colocação e Acompanhamento Pós - Colocação	1.029	7.044,41	998	0,00	1.048	6.187,85	1,8	-12,2	5,0	-
OED Lisboa		0,00		0,00		62.672,81	-	-	-	-
Ajudas Técnicas e Triciclos	20	99.831,78	29	211.413,11		0,00	-100,0	-100,0	-100,0	-100,0
Centros e Unidades de Reabilitação Profissional		0,00		75.000,00		0,00	-	-	-	-100,0
Centros de Gestão Participada - Reabilitação	850	1.203.736,50	770	1.382.628,50	958	906.046,04	12,7	-24,7	24,4	-34,5
Organismo Intermédio		4.638.175,70		9.661.014,73	4.916	3.516.412,99	-	-24,2	-	-63,6
<b>TOTAL</b>	<b>7.380</b>	<b>6.243.888,67</b>	<b>7.077</b>	<b>11.592.235,33</b>	<b>8.731</b>	<b>4.496.121,60</b>	<b>18,3</b>	<b>-28,0</b>	<b>23,4</b>	<b>-61,2</b>

COMPARAÇÃO 2009-2011: EXECUÇÃO FÍSICA E FINANCEIRA POR PROGRAMA E MEDIDA												Página 1/3	
DESIGNAÇÃO DA DESPESA			28 de Fevereiro de 2009		28 de Fevereiro de 2010		28 de Fevereiro de 2011		Var.% 2009-11		Var.% 2010-11		
			Abrangidos	Pagamento	Abrangidos	Pagamento	Abrangidos	Pagamento	Abrang	Pagam.	Abrang	Pagam.	
PROG. 1 - INTERV. ESTRUT. NOS DOMÍNIOS DO EMPREGO E DA FORM. PROF.			80.233	27.153.380,76	109.998	35.908.551,57	99.046	35.997.795,47	23,4	32,6	-10,0	0,2	
PROMOÇÃO DA EMPREGABILIDADE E DO EMPREGO			58.356	12.441.573,29	81.713	17.901.539,70	73.556	21.194.600,95	26,0	70,4	-10,0	18,4	
PROM. A FORM. QUALIFICANTE E A TRANSIÇÃO P/A VIDA ACTIVA			13.921	3.284.963,87	16.713	4.177.266,38	18.875	8.520.801,32	35,6	159,4	12,9	104,0	
Sistema de Aprendizagem - Gestão Directa			7.241	1.952.262,33	7.515	1.747.968,69	7.229	1.806.254,87	-0,2	-7,5	-3,8	3,3	
Sistema de Aprendizagem - Entidades Externas			2.537	513.675,48	5.603	1.739.736,86	8.035	5.902.269,22	216,7	1.049,0	43,4	239,3	
Sistema de Aprendizagem - Saldos				0,00		0,00		15.949,94	-	-	-	-	
Cursos de Educação e Formação de Jovens			4.127	819.026,06	3.554	678.182,03	3.545	786.253,58	-14,1	-4,0	-0,3	15,9	
Cursos de Especialização Tecnológica			16	0,00	41	11.378,80	66	10.073,71	312,5	-	61,0	-11,5	
FORMAÇÃO AO LONGO DA VIDA E ADAPTABILIDADE			16.045	1.012.784,33	22.245	3.392.298,25	20.933	1.697.038,01	30,5	67,6	-5,9	-50,0	
Bolsas de Formação da Iniciativa do Trabalhador			513	83.570,01	806	111.535,26	1.006	107.366,01	96,1	28,5	24,8	-3,7	
Reconhecimento e Validação de Competências			1.523	538.592,78	1.670	664.220,71	1.619	771.155,23	6,3	43,2	-3,1	16,1	
Portugal Acolhe			870	19.724,91	395	13.970,66	475	18.479,38	-45,4	-6,3	20,3	32,3	
Formação Modular			13.139	370.896,63	18.001	634.849,76	17.174	800.037,39	30,7	115,7	-4,6	26,0	
Programa Qualificação-Emprego				0,00	1.373	1.967.721,86	659	0,00	-	-	-52,0	-100,0	
QUALIFICAÇÃO E INSERÇÃO PROF. PARA DESEMPREGADOS			25.084	7.430.678,08	36.907	9.161.807,89	32.221	10.496.556,59	28,5	41,3	-12,7	14,6	
Formação Profissional para Desempregados				1.950,02		0,00		0,00	-	-100,0	-	-	
Cursos de Educação e Formação de Adultos			16.283	5.711.750,00	20.854	6.292.824,97	16.157	5.769.882,83	-0,8	1,0	-22,5	-8,3	
Estágios Profissionais - Port. 268/1997			8.794	1.716.978,06	182	62.962,87		948,46	-100,0	-99,9	-100,0	-98,5	
Estágios Profissionais para Luso Descendentes			7	0,00		0,00		0,00	-100,0	-	-	-	
Estágios Profissionais na Administração Pública				0,00		0,00	160	148.174,14	-	-	-	-	
Estágios Profissionais - INOV-ART				0,00	229	0,00	172	1.550.000,00	-	-	-24,9	-	
Estágios Profissionais				0,00	13.770	2.533.460,69	9.272	2.364.594,66	-	-	-32,7	-6,7	
Estágios Profissionais - Qualificação Emprego				0,00	1.872	272.559,36	1.903	244.009,04	-	-	1,7	-10,5	
Estágios Profissionais de níveis III e IV			-	-	-	-	4.557	418.947,46	-	-	-	-	
PROG. EMPREGO PARA A COMUNICAÇÃO SOCIAL REGIONAL E LOCAL - PECSRL			12	0,00	1	0,00		0,00	-100,0	-	-100,0	-	
Estágios Profissionais - PECSRL			12	0,00	1	0,00		0,00	-100,0	-	-100,0	-	
PROGRAMA INOV			3.294	713.147,01	5.847	1.170.167,18	1.527	480.205,03	-53,6	-32,7	-73,9	-59,0	
Estágios Profissionais - INOV-JOVEM			3.294	713.147,01	5.835	1.170.167,18	111	257.659,56	-96,6	-63,9	-98,1	-78,0	
Estágios Profissionais - INOV-SOCIAL			-	-	12	0,00	1.137	170.240,75	-	-	9.375,0	-	
Estágios Profissionais - INOV Mundus			-	-		0,00	93	0,00	-	-	-	-	
Estágios Profissionais - INOV EXPORT			-	-	-	-	186	52.304,72	-	-	-	-	
APOIO À CRIAÇÃO DE EMP. NO ÂMBITO DO DESENV. LOCAL E DA ECON. SOCIAL			333	2.977.472,97	997	2.924.510,30	3.431	3.610.743,12	930,3	21,3	244,1	23,5	
APOIO AO INVEST. EM INIC. LOCAIS CRIADORAS DE EMPREGO				1.387.949,08		1.122.793,27		372.383,86	-	-73,2	-	-66,8	
(1) (*)	Programa de Estímulo à Oferta de Emprego - Investimento	118	1.387.949,08	96	1.122.793,27	32	372.383,86	-72,9	-73,2	-66,7	-66,8		
PROGRAMA DE ESTÍMULO À OFERTA DE EMPREGO			330	1.583.408,67	453	928.002,40	216	484.878,52	-34,5	-69,4	-52,3	-47,8	
(1)	ILE - Criação de Postos de Trabalho	160	1.241.804,88	166	749.099,27	46	264.108,60	-71,3	-78,7	-72,3	-64,7		
(1) (*)	ILE - Majorações	43	115.896,74	36	52.651,59	9	18.110,28	-79,1	-84,4	-75,0	-65,6		
CPE - Criação de Postos de Trabalho			120	79.353,58	41	20.122,56		0,00	-100,0	-100,0	-100,0	-100,0	
(*)	CPE - Majorações	2	1.536,64		0,00		0,00	-100,0	-100,0	-	-		
Apoios à Contratação			48	130.088,04	4	50.306,40	2	0,00	-95,8	-100,0	-50,0	-100,0	
(*)	Apoios à Contratação - Majorações	1	0,00		0,00		0,00	-100,0	-	-	-		
f) (**)	Prémio de Igualdade de Oportunidades - Majorações		8.068,51		0,00		7.972,98	-	-1,2	-	-		
Apoio à Conversão de Contratos			2	6.660,28		0,00		0,00	-100,0	-100,0	-	-	
Apoios à criação do Próprio Emprego - PAECPE			-	-	242	55.822,58	168	194.686,66	-	-	-30,6	248,8	
APOIO À INT. NO MERCADO DE TRABALHO			1	3.772,98	536	850.603,96	3.076	2.727.259,05	307.500,0	72.184,0	473,9	220,6	
Prémio de Colocação			1	3.772,98	6	7.545,96		1.257,66	-100,0	-66,7	-100,0	-83,3	
Apoios à Contratação para Jovens				0,00	362	563.558,00	1.034	1.620.003,75	-	-	185,6	187,5	
Apoios a Contratação para Adultos e Públicos Específicos				0,00	168	279.500,00	442	1.099.250,00	-	-	163,1	293,3	
Linha de Apoio à Criação de Empresas e de Emprego				0,00		0,00	1.600	6.747,64	-	-	-	-	
APOIOS À PROMOÇÃO DO ARTESANATO				2.342,24	8	13.695,55		4.964,03	-	111,9	-100,0	-63,8	
Promoção do Artesanato - Artesãos				2.342,24	8	9.230,49		1.985,74	-	-15,2	-100,0	-78,5	
Prog. para a Promoção dos Ofícios e das Micro-empresas Artesanais - PPART			-	-		4.465,06		2.978,29	-	-	-	-33,3	
APOIO AO DESENVOLVIMENTO COOPERATIVO			2	0,00		0,00		0,00	-100,0	-	-	-	
PRODESCOOP - Cooperativas - Criação de Postos de Trabalho			2	0,00		0,00		0,00	-100,0	-	-	-	
FUNDO EUROPEU DE AJUSTAMENTO À GLOBALIZAÇÃO - FEG				0,00		9.415,12	139	21.257,66	-	-	-	125,8	
Apoios à Auto-Colocação				0,00		0,00	15	1.257,66	-	-	-	-	
Apoio à Inserção				0,00		2.117,83		0,00	-	-	-	-100,0	
Apoio ao Empreendedorismo				0,00		6.308,33	1	20.000,00	-	-	-	217,0	
Planos de Integração				0,00		988,96	61	0,00	-	-	-	-100,0	
Prática em Contexto de Trabalho			-	-		0,00	1	0,00	-	-	-	-	
Apoios à Contratação			-	-		0,00	2	0,00	-	-	-	-	
Bolsa de Formação				0,00		0,00	59	0,00	-	-	-	-	
FORMAÇÃO DE AGENTES DA POLÍTICA DE EMPREGO			342	890,00	349	3.996,00	29	0,00	-91,5	-100,0	-91,7	-100,0	
FORMAÇÃO DE AGENTES DA POLÍTICA DE EMPREGO			342	890,00	349	3.996,00	29	0,00	-91,5	-100,0	-91,7	-100,0	
Formação de Formadores			342	890,00	349	3.996,00	29	0,00	-91,5	-100,0	-91,7	-100,0	
ACÇÕES EM COOPERAÇÃO			21.202	11.733.444,50	26.939	15.078.505,57	22.030	11.192.451,40	3,9	-4,6	-18,2	-25,8	
Centros de Gestão Participada			21.202	11.508.444,50	26.939	14.582.750,48	22.030	10.749.475,01	3,9	-6,6	-18,2	-26,3	
Acções em Cooperação com Outras Entidades				225.000,00		495.755,09		442.976,39	-	96,9	-	-10,6	



DESIGNAÇÃO DA DESPESA	28 de Fevereiro de 2009		28 de Fevereiro de 2010		28 de Fevereiro de 2011		Var.% 2009-11		Var.% 2010-11	
	Abrangidos	Pagamento	Abrangidos	Pagamento	Abrangidos	Pagamento	Abrang.	Pagam.	Abrang.	Pagam.
<b>PROG. 2 - INTEGRAÇÃO ECON. E SOCIAL DOS GRUPOS SOCIAIS DESFAV.</b>	<b>35.228</b>	<b>4.694.041,95</b>	<b>40.813</b>	<b>3.063.784,21</b>	<b>30.347</b>	<b>2.123.301,05</b>	<b>-13,9</b>	<b>-54,8</b>	<b>-25,6</b>	<b>-30,7</b>
<b>PROMOVER O EMP. E A EMPREGABILIDADE DOS GRUPOS PART. DESFAVORECIDO</b>	<b>35.228</b>	<b>4.694.041,95</b>	<b>40.813</b>	<b>3.063.784,21</b>	<b>30.347</b>	<b>2.123.301,05</b>	<b>-13,9</b>	<b>-54,8</b>	<b>-25,6</b>	<b>-30,7</b>
<b>ACÇÕES DE DESENV.PESSOAL E PROF. PESSOAS C/DEFICIÊNCIA</b>	<b>5.046</b>	<b>97.815,79</b>	<b>4.879</b>	<b>80.502,99</b>	<b>1.419</b>	<b>1.937,48</b>	<b>-71,9</b>	<b>-98,0</b>	<b>-70,9</b>	<b>-97,6</b>
Aval. e Orientação Prof. de Pessoas com Deficiência	371	29.435,91	350	141,86	65	1.937,48	-82,5	-93,4	-81,4	1.265,8
Pré-Profissionalização	158	614,04	149	0,00		0,00	-100,0	-100,0	-100,0	-
Form. para Pessoas com Deficiência - Acções em Cooperação	4.466	67.765,84	4.329	80.361,13	1.354	0,00	-69,7	-100,0	-68,7	-100,0
Readaptação ao Trabalho	51	0,00	51	0,00		0,00	-100,0	-	-100,0	-
<b>APOIOS AO EMPREGO E À CONTRATAÇÃO PESSOAS C/DEFICIÊNCIA</b>	<b>1.484</b>	<b>304.160,68</b>	<b>1.428</b>	<b>393.089,11</b>	<b>1.438</b>	<b>71.725,09</b>	<b>-3,1</b>	<b>-76,4</b>	<b>0,7</b>	<b>-81,8</b>
Incentivos ao Emp. de Pess. com Deficiência	16	88.318,89	1	47.688,36	2	2.864,43	-87,5	-96,8	100,0	-94,0
Emprego Protegido - Cent. de Emp. Protegido	253	108.965,60	236	1.624,49	237	0,00	-6,3	-100,0	0,4	-100,0
Emprego Protegido - Enclaves	166	0,00	164	19.087,61	151	0,00	-9,0	-	-7,9	-100,0
Prémio de Mérito		0,00		113.275,54		0,00	-	-	-	-100,0
Apoio à Colocação e Acompanhamento Pós - Colocação	1.029	7.044,41	998	0,00	1.048	6.187,85	1,8	-12,2	5,0	-
OED Lisboa		0,00		0,00		62.672,81	-	-	-	-
Ajudas Técnicas e Triciclos	20	99.831,78	29	211.413,11		0,00	-100,0	-100,0	-100,0	-100,0
<b>ACÇÕES DE FORM. PROF. DE GRUPOS DESFAVORECIDOS</b>	<b>14</b>	<b>4.160,90</b>	<b>40</b>	<b>8.843,21</b>	<b>95</b>	<b>117,37</b>	<b>578,6</b>	<b>-97,2</b>	<b>137,5</b>	<b>-98,7</b>
Formação Especial	14	0,00	13	0,00		0,00	-100,0	-	-100,0	-
Formação para a Inclusão		4.160,90	27	8.843,21	95	117,37	-	-97,2	251,9	-98,7
<b>PROGRAMA VIDA - EMPREGO</b>	<b>555</b>	<b>315.025,90</b>	<b>594</b>	<b>125.068,65</b>	<b>387</b>	<b>104.422,83</b>	<b>-30,3</b>	<b>-66,9</b>	<b>-34,8</b>	<b>-16,5</b>
Despesas com Pessoal		42.170,17		0,00		0,00	-	-100,0	-	-
Funcionamento - Agências Regionais		164,77		0,00		0,00	-	-100,0	-	-
Mediação para a Formação e o Emprego	13	14.557,51		0,00		0,00	-100,0	-100,0	-	-
Estágios de Integração Sócio-Profissional	227	90.194,33	270	51.956,30	199	49.748,02	-12,3	-44,8	-26,3	-4,3
Prémio de Integração Sócio-Profissional	5	0,00	1	5.030,64	24	0,00	380,0	-	2.300,0	-100,0
Apoios ao Emprego	310	167.939,12	323	68.081,71	164	52.788,32	-47,1	-68,6	-49,2	-22,5
Apoios ao Auto-Emprego		0,00		0,00		1.886,49	-	-	-	-
<b>DESENV. A REDE DE EQUIP. E SERV. DE PROMOÇÃO E DESENV.SOCIAL</b>		<b>0,00</b>		<b>75.000,00</b>		<b>0,00</b>				<b>-100,0</b>
Centros e Unidades de Reabilitação Profissional		0,00		75.000,00		0,00	-	-	-	-100,0
<b>DINAMIZAÇÃO E PROMOÇÃO DO MERCADO SOCIAL DE EMPREGO</b>	<b>27.279</b>	<b>2.769.142,18</b>	<b>33.102</b>	<b>998.651,75</b>	<b>26.050</b>	<b>1.039.052,24</b>	<b>-4,5</b>	<b>-62,5</b>	<b>-21,3</b>	<b>4,0</b>
(*) Empresas de Inserção - Investimento	5	0,00	9	48.024,47		0,00	-100,0	-	-100,0	-100,0
Empresas de Inserção - Profissionalização	2.433	517.125,16	2.432	301.865,12	2.465	259.441,88	1,3	-49,8	1,4	-14,1
(*) Empresas de Inserção - Formação	240	31.755,43	313	40.663,94	167	33.932,67	-30,4	6,9	-46,6	-16,6
Empresas de Inserção - Prémio Integração	4	19.980,84	4	0,00	2	0,00	-50,0	-100,0	-50,0	-
(2) Programas Ocupacionais - Carençados	2.511	502.860,38	77	33.668,00	1	0,00	-100,0	-100,0	-98,7	-100,0
Programas Ocupacionais - Subsidiados	22.296	1.697.420,37	2.123	186.655,49	17	0,00	-99,9	-100,0	-99,2	-100,0
Despacho Conjunto MAI/MTSS - Prevenção de Fogos Florestais	23	0,00		0,00		0,00	-100,0	-	-	-
Contrato Emprego Inserção	4	0,00	23.756	53.851,70	19.270	73.031,70	481.650,0	-	-18,9	35,6
Contrato Emprego Inserção +	8	0,00	4.710	333.923,03	4.295	672.645,99	53.587,5	-	-8,8	101,4
<b>Centros de Gestão Participada - Reabilitação</b>	<b>850</b>	<b>1.203.736,50</b>	<b>770</b>	<b>1.382.628,50</b>	<b>958</b>	<b>906.046,04</b>	<b>12,7</b>	<b>-24,7</b>	<b>24,4</b>	<b>-34,5</b>
<b>PROG. 3 - INTERV. PARA A ORG.E GESTÃO DO MERC EMP.E DA FORM. PROF.</b>	<b>7.404</b>	<b>694.141,24</b>	<b>8.708</b>	<b>647.727,74</b>	<b>8.949</b>	<b>568.014,81</b>	<b>20,9</b>	<b>-18,2</b>	<b>2,8</b>	<b>-12,3</b>
<b>DESENV. E MODERNIZAÇÃO DAS ESTRUTURAS E SERV. DE APOIO AO EMP. E FORM.</b>		<b>679.664,44</b>		<b>584.043,47</b>		<b>508.354,73</b>		<b>-25,2</b>		<b>-13,0</b>
<b>PROM. DE EST. E SERV. DE AP. À INSERÇÃO PROFISSIONAL</b>		<b>123.123,75</b>		<b>31.777,31</b>		<b>24.956,52</b>		<b>-79,7</b>		<b>-21,5</b>
b) (**) Unidades de Inserção na Vida Activa (UNIVAS)	267	121.634,12	191	0,00		0,00	-100,0	-100,0	-100,0	-
b) (**) Clubes de Emprego	14	1.489,63	14	0,00		0,00	-100,0	-100,0	-100,0	-
b) (**) GIP - Gabinetes de Inserção Profissional	267	0,00	403	31.777,31	403	24.956,52	50,9	-	0,0	-21,5
a) (**) Informação e Orientação Profissional	<b>31.030</b>	<b>55.200,00</b>	<b>17.488</b>	<b>4.776,00</b>	<b>19.149</b>	<b>0,00</b>	<b>-38,3</b>	<b>-100,0</b>	<b>9,5</b>	<b>-100,0</b>
Certificação Profissional		4.762,19		1.584,64		0,00	-	-100,0	-	-100,0
Processos e Métodos Didácticos		21.532,20		18.404,45		0,00	-	-100,0	-	-100,0
Regime Prest. Desemp. - DL nº220 de 03/11/2006		472.645,50		526.425,00		482.291,00	-	2,0	-	-8,4
Observatório do Emprego e Formação		2.400,80		1.076,07		1.107,21	-	-53,9	-	2,9
<b>COLOCAÇÃO</b>	<b>7.404</b>	<b>94,00</b>	<b>8.708</b>	<b>936,31</b>	<b>8.949</b>	<b>0,00</b>	<b>20,9</b>	<b>-100,0</b>	<b>2,8</b>	<b>-100,0</b>
(***) Prod. de Instrumentos Téc. de Sup. à Actividade de Colocação	<b>7.404</b>	<b>0,00</b>	<b>8.708</b>	<b>0,00</b>	<b>8.949</b>	<b>0,00</b>	<b>20,9</b>	<b>-</b>	<b>2,8</b>	<b>-</b>
<b>COLOCAÇÃO EXTERNA</b>		<b>94,00</b>		<b>936,31</b>		<b>0,00</b>		<b>-100,0</b>		<b>-100,0</b>
Rede Eures		94,00		936,31		0,00	-	-100,0	-	-100,0
<b>PRESTAÇÕES TÉCNICAS - METODOLOGIA PNE</b>		<b>14.382,80</b>		<b>4.055,00</b>		<b>4.617,58</b>		<b>-67,9</b>		<b>13,9</b>
INSERJOVEM		3.405,70		1.306,09		1.870,26	-	-45,1	-	43,2
REAGE		10.977,10		2.748,91		2.747,32	-	-75,0	-	-0,1
<b>MODERNIZAÇÃO DO SERVIÇO PÚBLICO DE EMPREGO</b>		<b>0,00</b>		<b>58.692,96</b>		<b>55.042,50</b>				<b>-6,2</b>
Modern. do SPE: Proj. LSE (Livres Serv. P/ Emprego)	-	-		58.692,96		55.042,50	-	-	-	-6,2
<b>PROG. 4 - RELAÇÕES C/EXTERIOR E ARTICULAÇÃO COM OUTRAS ENTIDADES</b>		<b>3.412.893,77</b>		<b>1.455.775,93</b>		<b>1.462.907,05</b>		<b>-57,1</b>		<b>0,5</b>
<b>ACÇÕES CONJUNTAS COM OUTRAS ENTIDADES</b>		<b>3.283.105,03</b>		<b>1.325.796,97</b>		<b>1.393.004,06</b>		<b>-57,6</b>		<b>5,1</b>
Diálogo Social		72.270,97		49.286,04		39.875,10	-	-44,8	-	-19,1
Participação em Programas Comunitários		0,00		2.243,87		0,00	-	-	-	-100,0

DESIGNAÇÃO DA DESPESA	28 de Fevereiro de 2009		28 de Fevereiro de 2010		28 de Fevereiro de 2011		Var. % 2009-11		Var. % 2010-11	
	Abrangidos	Pagamento	Abrangidos	Pagamento	Abrangidos	Pagamento	Abrang.	Pagam.	Abrang.	Pagam.
<b>OUTRAS ACÇÕES CONJUNTAS COM OUTRAS ENTIDADES</b>		<b>54.902,49</b>		<b>40.930,32</b>		<b>190.361,69</b>	-	<b>246,7</b>	-	<b>365,1</b>
Concursos Diversos		2.402,49		4.263,65		139.024,92	-	5.686,7	-	3.160,7
Outras Acções		52.500,00		36.666,67		12.500,00	-	-76,2	-	-65,9
Cooperação IEFP / Cooperativa António Sérgio	-	-		0,00		38.836,77	-	-	-	-
<b>COOPERAÇÃO INSTITUCIONAL</b>		<b>3.155.931,57</b>		<b>1.233.336,74</b>		<b>1.162.767,27</b>	-	<b>-63,2</b>	-	<b>-5,7</b>
Comissão para a Igualdade no Trabalho e no Emprego (CITE)		324.168,98		89.781,76		279.127,49	-	-13,9	-	210,9
Serviços Sociais do MSST		0,00		97.901,50		95.093,84	-	-	-	-2,9
Prog. p/a Promoção dos Ofic.e das Micro Emp. Artesanais (PPART)		2.938,32		0,00		0,00	-	-100,0	-	-
Instituto de Gestão do Fundo Social Europeu (IGFSE)		1.244.422,00		207.404,00		0,00	-	-100,0	-	-100,0
Outros Serviços		275.368,03		103.666,08		90.691,74	-	-67,1	-	-12,5
Alto Comissariado p/Imigração e Minorias Étnicas		716.666,00		734.583,40		697.854,20	-	-2,6	-	-5,0
Prog. de Prevenção e Eliminação da Exploração do Trabalho Infantil (PETI)		560.142,71		0,00		0,00	-	-100,0	-	-
Programa de Iniciativa Comunitária (PIC) EQUAL		32.225,53		0,00		0,00	-	-100,0	-	-
<b>RELAÇÕES PÚBLICAS</b>		<b>129.379,44</b>		<b>117.534,96</b>		<b>39.915,14</b>	-	<b>-69,1</b>	-	<b>-66,0</b>
Informação para o Exterior		28.726,58		21.023,36		39.915,14	-	38,9	-	89,9
Relação Directa com os Utentes		100.652,86		96.511,60		0,00	-	-100,0	-	-100,0
<b>RELAÇÕES INTERNACIONAIS</b>		<b>409,30</b>		<b>12.444,00</b>		<b>29.987,85</b>	-	<b>7.226,6</b>	-	<b>141,0</b>
Organizações Internacionais		0,00		12.444,00		23.456,00	-	-	-	88,5
<b>COOPERAÇÃO BILATERAL C/ PALOPS</b>		<b>409,30</b>		<b>0,00</b>		<b>6.531,85</b>	-	<b>1.495,9</b>	-	<b>-</b>
<b>PROG. 5 - GESTÃO E ORGANIZAÇÃO INTERNA</b>		<b>19.371.826,21</b>		<b>17.227.917,50</b>		<b>17.016.570,33</b>	-	<b>-12,2</b>	-	<b>-1,2</b>
<b>INFRA-ESTRUTURAS FÍSICAS</b>		<b>712.432,06</b>		<b>297.847,58</b>		<b>591.654,67</b>	-	<b>-17,0</b>	-	<b>98,6</b>
Centros de Emprego		123.411,42		15.402,50		233.569,93	-	89,3	-	1.416,4
Centros de Formação Profissional de Gestão Directa		35.690,41		63.327,41		89.426,76	-	150,6	-	41,2
Centros de Formação Profissional de Gestão Participada		531.882,60		185.562,11		254.433,38	-	-52,2	-	37,1
Centro de Reabilitação Profissional de Gestão Directa		0,00		5.326,56		0,00	-	-	-	-100,0
Centro de Reabilitação Profissional de Gestão Participada		10.000,00		10.000,00		0,00	-	-100,0	-	-100,0
Serviços de Coordenação Central e Regional		9.023,63		17.917,00		14.224,60	-	57,6	-	-20,6
Outras Infra-Estruturas Físicas		2.424,00		312,00		0,00	-	-100,0	-	-100,0
<b>Funcionamento, Organização e Gestão Internas</b>		<b>913.315,15</b>		<b>492.178,25</b>		<b>595.871,64</b>	-	<b>-34,8</b>	-	<b>21,1</b>
Funcionamento, Organização e Gestão Internas		796.607,62		491.044,65		595.381,22	-	-25,3	-	21,2
<b>FUNCIONAMENTO - POEFDs E POR</b>		<b>116.707,53</b>		<b>1.133,60</b>		<b>490,42</b>	-	<b>-99,6</b>	-	<b>-56,7</b>
Funcionamento - POR		10.199,99		374,39		0,00	-	-100,0	-	-100,0
Funcionamento - POPH		106.507,54		759,21		490,42	-	-99,5	-	-35,4
<b>RECURSOS HUMANOS</b>		<b>14.990.158,29</b>		<b>14.344.492,98</b>		<b>13.449.682,31</b>	-	<b>-10,3</b>	-	<b>-6,2</b>
<b>GESTÃO DE RECURSOS HUMANOS</b>		<b>14.975.128,15</b>		<b>14.287.221,72</b>		<b>13.427.183,07</b>	-	<b>-10,3</b>	-	<b>-6,0</b>
Centros de Emprego		5.955.810,48		5.948.160,23		5.615.837,89	-	-5,7	-	-5,6
Centros de Formação Profissional		4.383.879,11		4.160.557,91		3.968.762,06	-	-9,5	-	-4,6
Centros de Reabilitação Profissional		113.687,89		122.193,69		116.009,10	-	2,0	-	-5,1
Serviços de Coordenação Central e Regional		4.014.611,71		3.774.687,58		3.480.326,96	-	-13,3	-	-7,8
POR		64.992,92		45.027,60		35.362,69	-	-45,6	-	-21,5
Pessoal Deslocado em Diversos Serviços		442.146,04		236.594,71		210.884,37	-	-52,3	-	-10,9
<b>DESENVOLVIMENTO DOS RECURSOS HUMANOS</b>		<b>664,00</b>		<b>41.640,00</b>		<b>8.234,00</b>	-	<b>1.140,1</b>	-	<b>-80,2</b>
Formação Interna - Acções		664,00		41.640,00		8.234,00	-	1.140,1	-	-80,2
<b>Ação Social</b>		<b>14.366,14</b>		<b>15.631,26</b>		<b>14.265,24</b>	-	<b>-0,7</b>	-	<b>-8,7</b>
<b>INFORMATIZAÇÃO</b>		<b>562.385,17</b>		<b>55.079,54</b>		<b>368.394,84</b>	-	<b>-34,5</b>	-	<b>568,8</b>
Hardware		67.816,86		984,82		12.243,82	-	-81,9	-	1.143,3
Software		21.452,87		47.132,54		246.565,67	-	1.049,3	-	423,1
Comunicação		462.436,78		3.605,48		108.105,25	-	-76,6	-	2.898,4
Outros		10.678,66		3.356,70		1.480,10	-	-86,1	-	-55,9
<b>INFORMAÇÃO CIENTÍFICA E DOCUMENTAÇÃO</b>		<b>4.706,09</b>		<b>4.719,40</b>		<b>1.478,32</b>	-	<b>-68,6</b>	-	<b>-68,7</b>
<b>INFORMAÇÃO CIENTÍFICA E DOCUMENTAÇÃO</b>		<b>4.706,09</b>		<b>4.719,40</b>		<b>1.478,32</b>	-	<b>-68,6</b>	-	<b>-68,7</b>
Informação Científica e Técnica		1.985,69		706,00		341,00	-	-82,8	-	-51,7
Actividade Editorial		2.720,40		4.013,40		1.137,32	-	-58,2	-	-71,7
<b>GESTÃO DE CENTROS</b>		<b>2.188.829,45</b>		<b>2.033.599,75</b>		<b>2.009.488,55</b>	-	<b>-8,2</b>	-	<b>-1,2</b>
Centros de Emprego		953.084,13		809.370,65		739.049,56	-	-22,5	-	-8,7
Centros de Formação Profissional		1.206.113,03		1.188.206,41		1.252.027,80	-	3,8	-	5,4
Centros de Reabilitação Profissional		29.632,29		36.022,69		18.411,19	-	-37,9	-	-48,9
<b>PROG 6 - OUTROS</b>		<b>0,00</b>		<b>8.535,78</b>		<b>21.112,13</b>	-	<b>-</b>	-	<b>147,3</b>
Restituições de Apoios Comunitários		0,00		8.535,78		21.112,13	-	-	-	147,3
<b>ORGANISMO INTERMÉDIO</b>		<b>4.638.175,70</b>		<b>9.661.014,73</b>	<b>4.916</b>	<b>3.516.412,99</b>	-	<b>-</b>	-	<b>-</b>
<b>TOTAL</b>		<b>59.964.459,63</b>		<b>67.973.307,46</b>		<b>60.706.113,83</b>	-	<b>1,2</b>	-	<b>-10,7</b>

(\*) Número de pessoas envolvidas em componentes de medidas (ex.: majorações em ILE) cuja meta já está contemplada na medida principal.

(\*\*) A execução física destas medidas não é contabilizada em número de abrangidos ou pessoas apoiadas, pelo que não pode ser adicionada à execução das restantes medidas.

(\*\*\*) Este número inclui as colocações de desempregados e empregados

(1) A partir de 2007, a actividade física e financeira realizada em Iniciativas Locais de Emprego (ILE) no âmbito dos Serviços de Apoio à Família é registada nas correspondentes rubricas ao abrigo do PEOE.

**Execução Física Agregada por:**

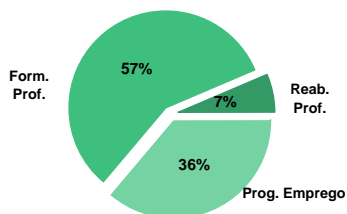
Pessoas:	122.865	159.519	143.258	16,6	-10,2
a) Informação e Orientação Profissional:	31.030	17.488	19.149	-38,3	9,5
b) Estruturas:	281	608	403	43,4	-33,7
c) Feiras:				-	-

**IEFP, I.P. + CGP: ACTIVIDADE DESENVOLVIDA EM 2011**
**EXECUÇÃO FÍSICA E FINANCEIRA**

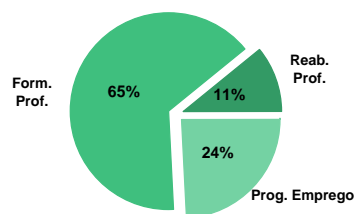
Valores acumulados a 28 de Fevereiro de 2011

ÁREAS DE INTERVENÇÃO	Execução Física			Execução Financeira (Un.: Euros)			
	Meta	Abrangidos	Grau Exec.	Dotação	Cabimento	Pagamento	Grau Exec.
<b>EMPREGO</b>	<b>214.730</b>	<b>57.414</b>	<b>26,7</b>	<b>305.608.966,00</b>	<b>139.061.571,21</b>	<b>10.580.328,09</b>	<b>3,5</b>
Programas de Emprego	124.730	48.465	38,9	300.305.382,00	137.160.925,65	10.093.419,51	3,4
Colocações	90.000	8.949	9,9	0,00	0,00	0,00	
Colocações de Desempregados	-	8.287	-	-	-	-	-
Colocações de Empregados	-	662	-	-	-	-	-
Outras Medidas	-	-	-	5.303.584,00	1.900.645,56	486.908,58	9,2
<b>FORMAÇÃO PROFISSIONAL</b>	<b>316.395</b>	<b>77.113</b>	<b>24,4</b>	<b>326.118.515,00</b>	<b>107.943.139,18</b>	<b>27.072.924,92</b>	<b>8,3</b>
<b>REABILITAÇÃO PROFISSIONAL</b>	<b>9.787</b>	<b>8.731</b>	<b>89,2</b>	<b>67.490.228,00</b>	<b>5.317.412,73</b>	<b>4.496.121,60</b>	<b>84,6</b>
<b>TOTAL</b>	<b>540.912</b>	<b>143.258</b>	<b>26,5</b>	<b>699.217.709,00</b>	<b>252.322.123,12</b>	<b>42.149.374,61</b>	<b>6,0</b>
<b>Informação e Orientação Profissional</b>		<b>19.149</b>		<b>270.000,00</b>	<b>47.342,70</b>	<b>0,00</b>	<b>0,0</b>

Abrangidos - Peso relativo



Pagamento - Peso relativo


**MEDIDAS / PROGRAMAS COM MAIOR PESO RELATIVO**

EXECUÇÃO FÍSICA	METAS	ABRANGIDOS	GRAU
Formação Modular	86.179	17.174	19,9
Contrato Emprego Inserção	50.000	19.270	38,5
Cursos Educação e Formação de Adultos	40.590	16.157	39,8
Reconhec. e Validação de Competências	30.000	1.619	5,4
Estágios Profissionais	19.755	9.272	46,9
Contrato Emprego Inserção +	12.017	4.295	35,7
Estágios Prof. - Qualificação Emprego	10.308	4.557	44,2
Sist. de Aprendizagem - Gestão Directa	10.284	7.229	70,3
Sist. Aprendizagem - Entidades Externas	9.660	8.035	83,2
Estágios Profissionais - INOV-JOVEM	7.331	111	1,5

EXECUÇÃO FINANCEIRA	DOTAÇÃO	CABIMENTO	PAGAMENTO	GRAU PAGAM
Cursos Educação e Formação de Adultos	104.069.443,00	48.013.934,68	5.769.882,83	5,5
Estágios Profissionais	79.315.843,00	50.997.569,82	2.364.594,66	3,0
Sist. Aprendizagem - Entidades Externas	30.002.258,00	11.312.204,89	5.902.269,22	19,7
Estágios Prof. - Qualificação Emprego	28.485.712,00	20.524.166,56	418.947,46	1,5
Contrato Emprego Inserção +	24.992.872,00	16.131.715,92	672.645,99	2,7
Estágios Profissionais - INOV-JOVEM	23.997.893,00	2.221.085,26	257.659,56	1,1
Sist. de Aprendizagem - Gestão Directa	23.318.586,00	12.661.272,60	1.806.254,87	7,7
Linha de Apoio à Criação de Empresas e Err	17.550.856,00	24.680,15	6.747,64	0,0
Estágios Prof. - Qualificação Emprego	17.271.429,00	7.788.711,21	244.009,04	1,4
Apoios à Contratação para Jovens	16.943.175,00	2.362.453,75	1.620.003,75	9,6

PROGRAMAS DE EMPREGO	Execução Física			Execução Financeira (Un.: Euros)			
	Meta	Abrangidos	Grau Exec.	Dotação	Cabimento	Pagamento	Grau Exec.
<b>PROGRAMAS DE FORMAÇÃO E EMPREGO</b>	<b>45.554</b>	<b>18.597</b>	<b>40,8</b>	<b>167.466.138,00</b>	<b>88.935.548,46</b>	<b>5.314.244,80</b>	<b>3,2</b>
Bolsas de Formação da Iniciativa do Trabalhador	440	1.006	228,6	838.762,00	544.105,08	107.366,01	12,8
Estágios Profissionais - Port. 268/1997				129.891,00	1.591,43	948,46	0,7
Estágios Profissionais na Administração Pública	193	160	82,9	1.772.000,00	636.687,47	148.174,14	8,4
Estágios Profissionais - INOV-ART	450	172	38,2	2.938.602,00	1.550.000,00	1.550.000,00	52,7
Estágios Profissionais - INOV-JOVEM	7.331	111	1,5	23.997.893,00	2.221.085,26	257.659,56	1,1
Estágios Profissionais - INOV-SOCIAL	1.500	1.137	75,8	10.716.004,00	4.567.022,27	170.240,75	1,6
Estágios Profissionais - INOV Mundus	70	93	132,9	500.000,00	0,00	0,00	0,0
Estágios Profissionais - INOV EXPORT	500	186	37,2	1.500.002,00	104.609,36	52.304,72	3,5
Estágios Profissionais	19.755	9.272	46,9	79.315.843,00	50.997.569,82	2.364.594,66	3,0
Estágios Qualificação-Emprego	5.007	1.903	38,0	17.271.429,00	7.788.711,21	244.009,04	1,4
Estágios Profissionais de níveis III e IV	10.308	4.557	44,2	28.485.712,00	20.524.166,56	418.947,46	1,5
<b>CRIAÇÃO DE EMPREGO E EMPRESAS</b>	<b>12.665</b>	<b>3.292</b>	<b>26,0</b>	<b>67.629.721,00</b>	<b>16.463.708,40</b>	<b>3.586.507,17</b>	<b>5,3</b>
(1) (*) Programa de Estímulo à Oferta de Emprego - Investimento	643	32	5,0	9.925.113,00	7.016.904,45	372.383,86	3,8
(1) ILE - Criação de Postos de Trabalho	747	46	6,2	6.084.144,00	3.593.105,57	264.108,60	4,3
(1) (*) ILE - Majorações	315	9	2,9	593.607,00	333.854,93	18.110,28	3,1
Apoios à Contratação		2		0,00	0,00	0,00	
(**) Prémio de Igualdade de Oportunidades - Majorações	37		0,0	267.424,00	136.825,36	7.972,98	3,0
APE - Apoios à criação do Próprio Emprego - PAECPE	1.779	168	9,4	7.892.797,00	1.749.961,44	194.686,66	2,5
Prémio de Colocação	20		0,0	28.917,00	2.515,32	1.257,66	4,3
Apoios à Contratação para Jovens	4.000	1.034	25,9	16.943.175,00	2.362.453,75	1.620.003,75	9,6
Apoios à Cont. para Adultos e Públicos Específicos	1.200	442	36,8	7.929.945,00	1.203.250,00	1.099.250,00	13,9
Linha de Apoio à Criação de Empresas e de Emprego	4.400	1.600	36,4	17.550.856,00	24.680,15	6.747,64	0,0
Promoção do Artesanato - Artesãos	466		0,0	158.645,00	6.200,43	1.985,74	1,3
PRODESCOOP - Cooperativas - Criação de Postos de Trabalho	53		0,0	255.098,00	33.957,00	0,00	0,0
<b>MERCADO SOCIAL DE EMPREGO</b>	<b>64.602</b>	<b>26.050</b>	<b>40,3</b>	<b>51.129.696,00</b>	<b>27.399.866,13</b>	<b>1.039.052,24</b>	<b>2,0</b>
(*) Empresas de Inserção - Investimento	100		0,0	897.409,00	151.556,00	0,00	0,0
Empresas de Inserção - Profissionalização	2.512	2.465	98,1	11.222.772,00	7.345.563,02	259.441,88	2,3
(*) Empresas de Inserção - Formação	832	167	20,1	1.458.065,00	819.898,94	33.932,67	2,3
Empresas de Inserção - Prémio Integração	73	2	2,7	374.517,00	25.153,20	0,00	0,0
Programas Ocupacionais - Carenciados		1		1.517,00	1.516,74	0,00	0,0
Programas Ocupacionais - Subsidiados		17		100.000,00	0,00	0,00	0,0
Contrato Emprego Inserção	50.000	19.270	38,5	12.082.544,00	2.924.462,31	73.031,70	0,6
Contrato Emprego Inserção +	12.017	4.295	35,7	24.992.872,00	16.131.715,92	672.645,99	2,7
<b>OUTRAS MEDIDAS DE PROMOÇÃO DO EMPREGO</b>	<b>1.909</b>	<b>526</b>	<b>27,6</b>	<b>7.025.334,00</b>	<b>3.114.031,76</b>	<b>125.680,49</b>	<b>1,8</b>
<b>FUNDO DE AJUSTAMENTO À GLOBALIZAÇÃO - FEG</b>	<b>940</b>	<b>139</b>	<b>14,8</b>	<b>3.010.000,00</b>	<b>527.601,41</b>	<b>21.257,66</b>	<b>0,7</b>
Apoios à Auto-Colocação	100	15	15,0	120.000,00	35.214,48	1.257,66	1,0
Apoios à Inserção	100		0,0	140.000,00	0,00	0,00	0,0
Apoio ao Empreendedorismo	250	1	0,4	1.350.000,00	220.000,00	20.000,00	1,5
Planos de Integração	200	61	30,5	370.000,00	183.375,50	0,00	0,0
Prática em Contexto de Trabalho	30	1	3,3	200.000,00	5.392,08	0,00	0,0
Apoios à Contratação	150	2	1,3	380.000,00	25.153,20	0,00	0,0
Bolsa de Formação	110	59	53,6	450.000,00	58.466,15	0,00	0,0
Formação de Animadores de UNIVAS e Clubes de Emprego	33		0,0	2.000,00	0,00	0,00	0,0
<b>PROGRAMA VIDA - EMPREGO</b>	<b>936</b>	<b>387</b>	<b>41,3</b>	<b>4.013.334,00</b>	<b>2.586.430,35</b>	<b>104.422,83</b>	<b>2,6</b>
Estágios de Integração Sócio-Profissional	469	199	42,4	1.939.176,00	1.185.705,93	49.748,02	2,6
Prémio de Integração Sócio-Profissional	20	24	120,0	106.272,00	20.122,56	0,00	0,0
Apoios ao Emprego	445	164	36,9	1.952.586,00	1.373.055,90	52.788,32	2,7
Apoios ao Auto-Emprego	2		0,0	15.300,00	7.545,96	1.886,49	12,3
<b>ESTRUTURAS E OUTROS APOIOS PARA PROMOÇÃO DO EMPREGO</b>	<b>-</b>	<b>-</b>	<b>-</b>	<b>7.054.493,00</b>	<b>1.247.770,90</b>	<b>27.934,81</b>	<b>0,4</b>
(**) Promoção do Artesanato - Feiras	34		0,0	464.264,00	0,00	0,00	0,0
Prog. para a Promoção dos Ofícios e das Micro-empresas Artesanais - PPART				242.840,00	32.173,53	2.978,29	1,2
(**) PRODESCOOP - Cooperativas - Investimento	26		0,0	330.769,00	50.000,00	0,00	0,0
<b>PROM. DE EST. E SERV. DE AP. À INSERÇÃO PROFISSIONAL</b>	<b>-</b>	<b>-</b>	<b>-</b>	<b>6.016.620,00</b>	<b>1.165.597,37</b>	<b>24.956,52</b>	<b>0,4</b>
(**) GIP - Gabinetes de Inserção Profissional	438	403	92,0	6.016.620,00	1.165.597,37	24.956,52	0,4
<b>TOTAL</b>	<b>124.730</b>	<b>48.465</b>	<b>38,9</b>	<b>300.305.382,00</b>	<b>137.160.925,65</b>	<b>10.093.419,51</b>	<b>3,4</b>

(\*) Número de pessoas envolvidas em componentes de medidas (ex.: majorações em ILE) cuja meta já está contemplada na medida principal.

(\*\*) A execução física destas medidas não é contabilizada em número de abrangidos ou pessoas apoiadas, pelo que não pode ser adicionada à execução das restantes medidas.

(1) Inclui a actividade realizada no âmbito das Iniciativas Locais de Emprego - Serviços de Apoio à Família

FORMAÇÃO PROFISSIONAL	Execução Física			Execução Financeira (Un.: Euros)			
	Meta	Abrangidos	Grau Exec.	Dotação	Cabimento	Pagamento	Grau Exec.
Sistema de Aprendizagem - Gestão Directa	10.284	7.229	70,3	23.318.586,00	12.661.272,60	1.806.254,87	7,7
Sistema de Aprendizagem - Entidades Externas	9.660	8.035	83,2	30.002.258,00	11.312.204,89	5.902.269,22	19,7
Sistema de Aprendizagem - Saldos				1.986.933,00	139.255,94	15.949,94	0,8
Cursos de Educação e Formação de Jovens	6.681	3.545	53,1	12.379.653,00	7.287.345,00	786.253,58	6,4
Cursos de Especialização Tecnológica	364	66	18,1	405.306,00	105.230,13	10.073,71	2,5
Reconhecimento e Validação de Competências	30.000	1.619	5,4	14.927.650,00	10.244.724,86	771.155,23	5,2
Portugal Acolhe	1.493	475	31,8	551.641,00	87.868,42	18.479,38	3,3
Programa Qualificação-Emprego	680	659	96,9	2.850.000,00	2.850.000,00	0,00	0,0
Formação Modular	86.179	17.174	19,9	15.667.241,00	3.823.268,85	800.037,39	5,1
Cursos de Educação e Formação de Adultos	40.590	16.157	39,8	104.069.443,00	48.013.934,68	5.769.882,83	5,5
Formação de Formadores	1.842	29	1,6	350.003,00	67.198,73	0,00	0,0
Formação para a Inclusão	4.800	95	2,0	6.348.137,00	158.383,68	117,37	0,0
<b>IEFP, I.P. (Centros de Emprego + Centros de Form. Prof. de Gestão Directa)</b>	<b>192.573</b>	<b>55.083</b>	<b>28,6</b>	<b>212.856.851,00</b>	<b>96.750.687,78</b>	<b>15.880.473,52</b>	<b>7,5</b>
Centros de Gestão Participada	103.822	22.030	21,2	99.761.664,00	10.749.475,01	10.749.475,01	10,8
Ações em Cooperação com Outras Entidades	20.000		0,0	13.500.000,00	442.976,39	442.976,39	3,3
<b>TOTAL</b>	<b>316.395</b>	<b>77.113</b>	<b>24,4</b>	<b>326.118.515,00</b>	<b>107.943.139,18</b>	<b>27.072.924,92</b>	<b>8,3</b>

REABILITAÇÃO PROFISSIONAL DE PESSOAS COM DEFICIÊNCIA	Execução Física			Execução Financeira (Un.: Euros)			
	Meta	Abrangidos	Grau Exec.	Dotação	Cabimento	Pagamento	Grau Exec.
Aval. e Orientação Prof. de Pessoas com Deficiência	1.000	65	6,5	2.317.387,00	13.443,82	1.937,48	0,1
Form. para Pessoas com Deficiência - Ações em Cooperação	2.293	1.354	59,0	15.589.448,00	0,00	0,00	0,0
Incentivos ao Emp. de Pess. com Deficiência	159	2	1,3	868.925,00	33.429,42	2.864,43	0,3
Emprego Protegido - Cent. de Emp. Protegido	300	237	79,0	1.561.842,00	233.749,74	0,00	0,0
Emprego Protegido - Enclaves	166	151	91,0	674.858,00	160.734,72	0,00	0,0
Prémio de Mérito				90.002,00	0,00	0,00	0,0
Apoio à Colocação e Acompanhamento Pós - Colocação	1.126	1.048	93,1	1.140.000,00	388.621,57	6.187,85	0,5
OED Lisboa				150.000,00	62.672,83	62.672,81	41,8
Ajudas Técnicas e Triciclos	700		0,0	1.000.000,00	0,00	0,00	0,0
Estágio de Inserção para Pessoas c/ Deficiência e Incapacidades	307		0,0	1.361.781,00	0,00	0,00	0,0
Contrato emprego - Inserção para Pessoas c/ Deficiência e Incapacidades	403		0,0	985.822,00	2.301,60	0,00	0,0
Avaliação da Incapacidade Decorrente de Acidente de Trabalho				1.000.000,00	0,00	0,00	0,0
Apoios a Manutenção e Reintegração de Pessoas com Incapacidade Decorrente de Ac				1.000.000,00	0,00	0,00	0,0
Centros e Unidades de Reabilitação Profissional				2.479.181,00	0,00	0,00	0,0
Centros de Gestão Participada - Reabilitação	3.333	958	28,7	7.270.982,00	906.046,04	906.046,04	12,5
Organismo Intermédio		4.916		30.000.000,00	3.516.412,99	3.516.412,99	11,7
<b>TOTAL</b>	<b>9.787</b>	<b>8.731</b>	<b>89,2</b>	<b>67.490.228,00</b>	<b>5.317.412,73</b>	<b>4.496.121,60</b>	<b>6,7</b>

DESIGNAÇÃO DA DESPESA	Execução Física			Execução Financeira (Un.: Euros)				
	Meta a)	Abrangidos b)	Grau Exec. b) / a)	Dotação a)	Cabimento b)	Pagamento c)	Grau Exec. b) / a)	Grau Exec. c) / a)
<b>PROG. 1 - INTERV. ESTRUT. NOS DOMÍNIOS DO EMPREGO E DA FORM. PROF.</b>	<b>370.787</b>	<b>99.046</b>	<b>26,7</b>	<b>558.916.110,00</b>	<b>213.793.787,30</b>	<b>35.997.795,47</b>	<b>38,3</b>	<b>6,4</b>
<b>PROMOÇÃO DA EMPREGABILIDADE E DO EMPREGO</b>	<b>231.485</b>	<b>73.556</b>	<b>31,8</b>	<b>373.624.849,00</b>	<b>185.460.653,83</b>	<b>21.194.600,95</b>	<b>49,6</b>	<b>5,7</b>
<b>PROM. A FORM. QUALIFICANTE E A TRANSIÇÃO P/A VIDA ACTIVA</b>	<b>26.989</b>	<b>18.875</b>	<b>69,9</b>	<b>68.092.736,00</b>	<b>31.505.308,56</b>	<b>8.520.801,32</b>	<b>46,3</b>	<b>12,5</b>
Sistema de Aprendizagem - Gestão Directa	10.284	7.229	70,3	23.318.586,00	12.661.272,60	1.806.254,87	54,3	7,7
Sistema de Aprendizagem - Entidades Externas	9.660	8.035	83,2	30.002.258,00	11.312.204,89	5.902.269,22	37,7	19,7
Sistema de Aprendizagem - Saldos				1.986.933,00	139.255,94	15.949,94	7,0	0,8
Cursos de Educação e Formação de Jovens	6.681	3.545	53,1	12.379.653,00	7.287.345,00	786.253,58	58,9	6,4
Cursos de Especialização Tecnológica	364	66	18,1	405.306,00	105.230,13	10.073,71	26,0	2,5
<b>FORMAÇÃO AO LONGO DA VIDA E ADAPTABILIDADE</b>	<b>118.792</b>	<b>20.933</b>	<b>17,6</b>	<b>34.835.294,00</b>	<b>17.549.967,21</b>	<b>1.697.038,01</b>	<b>50,4</b>	<b>4,9</b>
Bolsas de Formação da Iniciativa do Trabalhador	440	1.006	228,6	838.762,00	544.105,08	107.366,01	64,9	12,8
Reconhecimento e Validação de Competências	30.000	1.619	5,4	14.927.650,00	10.244.724,86	771.155,23	68,6	5,2
Portugal Acolhe	1.493	475	31,8	551.641,00	87.868,42	18.479,38	15,9	3,3
Formação Modular	86.179	17.174	19,9	15.667.241,00	3.823.268,85	800.037,39	24,4	5,1
Programa Qualificação-Emprego	680	659	96,9	2.850.000,00	2.850.000,00	0,00	100,0	0,0
<b>QUALIFICAÇÃO E INSERÇÃO PROF. PARA DESEMPREGADOS</b>	<b>76.303</b>	<b>32.221</b>	<b>42,2</b>	<b>233.982.920,00</b>	<b>129.512.661,17</b>	<b>10.496.556,59</b>	<b>55,4</b>	<b>4,5</b>
Cursos de Educação e Formação de Adultos	40.590	16.157	39,8	104.069.443,00	48.013.934,68	5.769.882,83	46,1	5,5
Estágios Profissionais - Port. 268/1997				129.891,00	1.591,43	948,46	1,2	0,7
Estágios Profissionais na Administração Pública	193	160	82,9	1.772.000,00	636.687,47	148.174,14	35,9	8,4
Estágios Profissionais - INOV-ART	450	172	38,2	2.938.602,00	1.550.000,00	1.550.000,00	52,7	52,7
Estágios Profissionais	19.755	9.272	46,9	79.315.843,00	50.997.569,82	2.364.594,66	64,3	3,0
Estágios Profissionais - Qualificação Emprego	5.007	1.903	38,0	17.271.429,00	7.788.711,21	244.009,04	45,1	1,4
Estágios Profissionais de níveis III e IV	10.308	4.557	44,2	28.485.712,00	20.524.166,56	418.947,46	72,1	1,5
<b>PROGRAMA INOV</b>	<b>9.401</b>	<b>1.527</b>	<b>16,2</b>	<b>36.713.899,00</b>	<b>6.892.716,89</b>	<b>480.205,03</b>	<b>18,8</b>	<b>1,3</b>
Estágios Profissionais - INOV-JOVEM	7.331	111	1,5	23.997.893,00	2.221.085,26	257.659,56	9,3	1,1
Estágios Profissionais - INOV-SOCIAL	1.500	1.137	75,8	10.716.004,00	4.567.022,27	170.240,75	42,6	1,6
Estágios Profissionais - INOV Mundus	70	93	132,9	500.000,00	0,00	0,00	0,0	0,0
Estágios Profissionais - INOV EXPORT	500	186	37,2	1.500.002,00	104.609,36	52.304,72	7,0	3,5
<b>APOIO À CRIAÇÃO DE EMP. NO ÂMBITO DO DESENV. LOCAL E DA ECON. SOCIAL</b>	<b>13.605</b>	<b>3.431</b>	<b>25,2</b>	<b>71.677.594,00</b>	<b>17.073.483,34</b>	<b>3.610.743,12</b>	<b>23,8</b>	<b>5,0</b>
<b>APOIO AO INVEST. EM INIC. LOCAIS CRIADORAS DE EMPREGO</b>				<b>9.925.113,00</b>	<b>7.016.904,45</b>	<b>372.383,86</b>	<b>70,7</b>	<b>3,8</b>
(1) (*) Programa de Estímulo à Oferta de Emprego - Investimento	643	32	5,0	9.925.113,00	7.016.904,45	372.383,86	70,7	3,8
<b>PROGRAMA DE ESTÍMULO À OFERTA DE EMPREGO</b>	<b>2.526</b>	<b>216</b>	<b>8,6</b>	<b>14.837.972,00</b>	<b>5.813.747,30</b>	<b>484.878,52</b>	<b>39,2</b>	<b>3,3</b>
(1) ILE - Criação de Postos de Trabalho	747	46	6,2	6.084.144,00	3.593.105,57	264.108,60	59,1	4,3
(1) (*) ILE - Majorações	315	9	2,9	593.607,00	333.854,93	18.110,28	56,2	3,1
Apoios à Contratação		2		0,00	0,00	0,00		
f) (**) Prémio de Igualdade de Oportunidades - Majorações	37		0,0	267.424,00	136.825,36	7.972,98	51,2	3,0
Apoios à criação do Próprio Emprego - PAECPE	1.779	168	9,4	7.892.797,00	1.749.961,44	194.686,66	22,2	2,5
<b>APOIO À INT. NO MERCADO DE TRABALHO</b>	<b>9.620</b>	<b>3.076</b>	<b>32,0</b>	<b>42.452.893,00</b>	<b>3.592.899,22</b>	<b>2.727.259,05</b>	<b>8,5</b>	<b>6,4</b>
Prémio de Colocação	20		0,0	28.917,00	2.515,32	1.257,66	8,7	4,3
Apoios à Contratação para Jovens	4.000	1.034	25,9	16.943.175,00	2.362.453,75	1.620.003,75	13,9	9,6
Apoios a Contratação para Adultos e Públicos Específicos	1.200	442	36,8	7.929.945,00	1.203.250,00	1.099.250,00	15,2	13,9
Linha de Apoio à Criação de Empresas e de Emprego	4.400	1.600	36,4	17.550.856,00	24.680,15	6.747,64	0,1	0,0
<b>APOIOS À PROMOÇÃO DO ARTESANATO</b>	<b>466</b>	<b>0,0</b>	<b>0,0</b>	<b>865.749,00</b>	<b>38.373,96</b>	<b>4.964,03</b>	<b>4,4</b>	<b>0,6</b>
Promoção do Artesanato - Artesãos	466		0,0	158.645,00	6.200,43	1.985,74	3,9	1,3
c) (**) Promoção do Artesanato - Feiras	34		0,0	464.264,00	0,00	0,00	0,0	0,0
Prog. para a Promoção dos Ofícios e das Micro-empresas Artesanais - PPART				242.840,00	32.173,53	2.978,29	13,2	1,2
<b>APOIO AO DESENVOLVIMENTO COOPERATIVO</b>	<b>53</b>	<b>0,0</b>	<b>0,0</b>	<b>585.867,00</b>	<b>83.957,00</b>	<b>0,00</b>	<b>14,3</b>	<b>0,0</b>
d) (**) PRODESCOOP - Cooperativas - Investimento	26		0,0	330.769,00	50.000,00	0,00	15,1	0,0
PRODESCOOP - Cooperativas - Criação de Postos de Trabalho	53		0,0	255.098,00	33.957,00	0,00	13,3	0,0
<b>FUNDO EUROPEU DE AJUSTAMENTO À GLOBALIZAÇÃO - FEG</b>	<b>940</b>	<b>139</b>	<b>14,8</b>	<b>3.010.000,00</b>	<b>527.601,41</b>	<b>21.257,66</b>	<b>17,5</b>	<b>0,7</b>
Apoios à Auto-Colocação	100	15	15,0	120.000,00	35.214,48	1.257,66	29,3	1,0
Apoio à Inserção	100		0,0	140.000,00	0,00	0,00	0,0	0,0
Apoio ao Empreendedorismo	250	1	0,4	1.350.000,00	220.000,00	20.000,00	16,3	1,5
Planos de Integração	200	61	30,5	370.000,00	183.375,50	0,00	49,6	0,0
Prática em Contexto de Trabalho	30	1	3,3	200.000,00	5.392,08	0,00	2,7	0,0
Apoios à Contratação	150	2	1,3	380.000,00	25.153,20	0,00	6,6	0,0
Bolsa de Formação - FEG	110	59	53,6	450.000,00	58.466,15	0,00	13,0	0,0
<b>FORMAÇÃO DE AGENTES DA POLÍTICA DE EMPREGO</b>	<b>1.875</b>	<b>29</b>	<b>1,5</b>	<b>352.003,00</b>	<b>67.198,73</b>	<b>0,00</b>	<b>19,1</b>	<b>0,0</b>
<b>FORMAÇÃO DE AGENTES DA POLÍTICA DE EMPREGO</b>	<b>1.875</b>	<b>29</b>	<b>1,5</b>	<b>352.003,00</b>	<b>67.198,73</b>	<b>0,00</b>	<b>19,1</b>	<b>0,0</b>
Formação de Formadores	1.842	29	1,6	350.003,00	67.198,73	0,00	19,2	0,0
Formação de Animadores de UNIVAS e Clubes de Emprego	33		0,0	2.000,00	0,00	0,00	0,0	0,0
<b>ACÇÕES EM COOPERAÇÃO</b>	<b>123.822</b>	<b>22.030</b>	<b>17,8</b>	<b>113.261.664,00</b>	<b>11.192.451,40</b>	<b>11.192.451,40</b>	<b>9,9</b>	<b>9,9</b>
Centros de Gestão Participada	103.822	22.030	21,2	99.761.664,00	10.749.475,01	10.749.475,01	10,8	10,8
Acções em Cooperação com Outras Entidades	20.000		0,0	13.500.000,00	442.976,39	442.976,39	3,3	3,3

DESIGNAÇÃO DA DESPESA	Execução Física			Execução Financeira (Un.: Euros)				
	Meta a)	Abrangidos b)	Grau Exec. b) / a)	Dotação a)	Cabimento b)	Pagamento c)	Grau Exec. b) / a)	Grau Exec. c) / a)
<b>PROG. 2 - INTEGRAÇÃO ECON. E SOCIAL DOS GRUPOS SOCIAIS DESFAV.</b>	<b>80.125</b>	<b>30.347</b>	<b>37,9</b>	<b>98.981.395,00</b>	<b>31.945.679,90</b>	<b>2.123.301,05</b>	<b>32,3</b>	<b>2,1</b>
<b>PROMOVER O EMP. E A EMPREGABILIDADE DOS GRUPOS PART. DESFAVORECIDOS</b>	<b>80.125</b>	<b>30.347</b>	<b>37,9</b>	<b>98.981.395,00</b>	<b>31.945.679,90</b>	<b>2.123.301,05</b>	<b>32,3</b>	<b>2,1</b>
<b>ACÇÕES DE DESENV.PESSOAL E PROF. PESSOAS C/DEFICIÊNCIA</b>	<b>3.293</b>	<b>1.419</b>	<b>43,1</b>	<b>17.906.835,00</b>	<b>13.443,82</b>	<b>1.937,48</b>	<b>0,1</b>	<b>0,0</b>
Aval. e Orientação Prof. de Pessoas com Deficiência	1.000	65	6,5	2.317.387,00	13.443,82	1.937,48	0,6	0,1
Form. para Pessoas com Deficiência - Acções em Cooperação	2.293	1.354	59,0	15.589.448,00	0,00	0,00	0,0	0,0
<b>APOIOS AO EMPREGO E À CONTRATAÇÃO PESSOAS C/DEFICIÊNCIA</b>	<b>3.161</b>	<b>1.438</b>	<b>45,5</b>	<b>9.833.230,00</b>	<b>881.509,88</b>	<b>71.725,09</b>	<b>9,0</b>	<b>0,7</b>
Incentivos ao Emp. de Pers. com Deficiência	159	2	1,3	868.925,00	33.429,42	2.864,43	3,8	0,3
Emprego Protegido - Cent. de Emp. Protegido	300	237	79,0	1.561.842,00	233.749,74	0,00	15,0	0,0
Emprego Protegido - Enclaves	166	151	91,0	674.858,00	160.734,72	0,00	23,8	0,0
Prémio de Mérito				90.002,00	0,00	0,00	0,0	0,0
Apoio à Colocação e Acompanhamento Pós - Colocação	1.126	1.048	93,1	1.140.000,00	388.621,57	6.187,85	34,1	0,5
OED Lisboa				150.000,00	62.672,83	62.672,81	41,8	41,8
Ajudas Técnicas e Triciclos	700		0,0	1.000.000,00	0,00	0,00	0,0	0,0
Estágio de Inserção para Pessoas c/ Deficiência e Incapacidades	307		0,0	1.361.781,00	0,00	0,00	0,0	0,0
Contrato emprego - Inserção para Pessoas c/ Deficiência e Incapacidades	403		0,0	985.822,00	2.301,60	0,00	0,2	0,0
Avaliação da Incapacidade Decorrente de Acidente de Trabalho				1.000.000,00	0,00	0,00	0,0	0,0
Apoios a Manutenção e Reintegração de Pessoas com Incapacidade Decorrente de Aciden				1.000.000,00	0,00	0,00	0,0	0,0
<b>ACÇÕES DE FORM. PROF. DE GRUPOS DESFAVORECIDOS</b>	<b>4.800</b>	<b>95</b>	<b>2,0</b>	<b>6.348.137,00</b>	<b>158.383,68</b>	<b>117,37</b>	<b>2,5</b>	<b>0,0</b>
Formação para a Inclusão	4.800	95	2,0	6.348.137,00	158.383,68	117,37	2,5	0,0
<b>PROGRAMA VIDA - EMPREGO</b>	<b>936</b>	<b>387</b>	<b>41,3</b>	<b>4.013.334,00</b>	<b>2.586.430,35</b>	<b>104.422,83</b>	<b>64,4</b>	<b>2,6</b>
Estágios de Integração Sócio-Profissional	469	199	42,4	1.939.176,00	1.185.705,93	49.748,02	61,1	2,6
Prémio de Integração Sócio-Profissional	20	24	120,0	106.272,00	20.122,56	0,00	18,9	0,0
Apoios ao Emprego	445	164	36,9	1.952.586,00	1.373.055,90	52.788,32	70,3	2,7
Apoios ao Auto-Emprego	2		0,0	15.300,00	7.545,96	1.886,49	49,3	12,3
<b>DESENV. A REDE DE EQUIP. E SERV. DE PROMOÇÃO E DESENV.SOCIAL</b>				<b>2.479.181,00</b>	<b>0,00</b>	<b>0,00</b>	<b>0,0</b>	<b>0,0</b>
Centros e Unidades de Reabilitação Profissional				2.479.181,00	0,00	0,00	0,0	0,0
<b>DINAMIZAÇÃO E PROMOÇÃO DO MERCADO SOCIAL DE EMPREGO</b>	<b>64.602</b>	<b>26.050</b>	<b>40,3</b>	<b>51.129.696,00</b>	<b>27.399.866,13</b>	<b>1.039.052,24</b>	<b>53,6</b>	<b>2,0</b>
(*) Empresas de Inserção - Investimento	100		0,0	897.409,00	151.556,00	0,00	16,9	0,0
Empresas de Inserção - Profissionalização	2.512	2.465	98,1	11.222.772,00	7.345.563,02	259.441,88	65,5	2,3
(*) Empresas de Inserção - Formação	832	167	20,1	1.458.065,00	819.898,94	33.932,67	56,2	2,3
Empresas de Inserção - Prémio Integração	73	2	2,7	374.517,00	25.153,20	0,00	6,7	0,0
Programas Ocupacionais - Carenciados		1		1.517,00	1.516,74	0,00	100,0	0,0
Programas Ocupacionais - Subsidiados		17		100.000,00	0,00	0,00	0,0	0,0
Contrato Emprego Inserção	50.000	19.270	38,5	12.082.544,00	2.924.462,31	73.031,70	24,2	0,6
Contrato Emprego Inserção +	12.017	4.295	35,7	24.992.872,00	16.131.715,92	672.645,99	64,5	2,7
Centros de Gestão Participada - Reabilitação	3.333	958	28,7	7.270.982,00	906.046,04	906.046,04	12,5	12,5
<b>PROG. 3 - INTERV. PARA A ORG.E GESTÃO DO MERC EMP.E DA FORM. PROF.</b>	<b>90.000</b>	<b>8.949</b>	<b>9,9</b>	<b>18.347.952,00</b>	<b>3.178.941,86</b>	<b>568.014,81</b>	<b>17,3</b>	<b>3,1</b>
<b>DESENV. E MODERNIZAÇÃO DAS ESTRUTURAS E SERV. DE APOIO AO EMP. E FORM.</b>				<b>11.923.020,00</b>	<b>3.101.842,16</b>	<b>508.354,73</b>	<b>26,0</b>	<b>4,3</b>
<b>PROM. DE EST. E SERV. DE AP. À INSERÇÃO PROFISSIONAL</b>				<b>6.016.620,00</b>	<b>1.165.597,37</b>	<b>24.956,52</b>	<b>19,4</b>	<b>0,4</b>
b) (**) GIP - Gabinetes de Inserção Profissional	438	403	92,0	6.016.620,00	1.165.597,37	24.956,52	19,4	0,4
a) (**) Informação e Orientação Profissional		19.149		270.000,00	47.342,70	0,00	17,5	0,0
Certificação Profissional				284.085,00	5.787,21	0,00	2,0	0,0
Estudos e Investigação				25.000,00	0,00	0,00	0,0	0,0
Processos e Métodos Didáticos				50.000,00	0,00	0,00	0,0	0,0
Observatório do Emprego e Formação				253.100,00	4.526,52	1.107,21	1,8	0,4
Regime Prest. Desemp. - DL nº220 de 03/11/2006				5.024.215,00	1.878.588,36	482.291,00	37,4	9,6
<b>COLOCAÇÃO</b>	<b>90.000</b>	<b>8.949</b>	<b>9,9</b>	<b>172.100,00</b>	<b>2.026,10</b>	<b>0,00</b>	<b>1,2</b>	<b>0,0</b>
(***) Prod. de Instrumentos Téc. de Sup. à Actividade de Colocação	90.000	8.949	9,9	0,00	0,00	0,00		
<b>COLOCAÇÃO EXTERNA</b>				<b>172.100,00</b>	<b>2.026,10</b>	<b>0,00</b>	<b>1,2</b>	<b>0,0</b>
Rede Eures				172.100,00	2.026,10	0,00	1,2	0,0
<b>PRESTAÇÕES TÉCNICAS - METODOLOGIA PNE</b>				<b>107.269,00</b>	<b>20.031,10</b>	<b>4.617,58</b>	<b>18,7</b>	<b>4,3</b>
INSERJOVEM				42.510,00	8.519,07	1.870,26	20,0	4,4
REAGE				64.759,00	11.512,03	2.747,32	17,8	4,2
<b>MODERNIZAÇÃO DO SERVIÇO PÚBLICO DE EMPREGO</b>				<b>6.145.563,00</b>	<b>55.042,50</b>	<b>55.042,50</b>	<b>0,9</b>	<b>0,9</b>
Modern. do SPE: Proj. LSE (Livre Serv. P/ Emprego)				6.145.563,00	55.042,50	55.042,50	0,9	0,9
<b>PROG. 4 - RELAÇÕES C/EXTERIOR E ARTICULAÇÃO COM OUTRAS ENTIDADES</b>				<b>20.444.861,00</b>	<b>7.092.933,52</b>	<b>1.462.907,05</b>	<b>34,7</b>	<b>7,2</b>
<b>ACÇÕES CONJUNTAS COM OUTRAS ENTIDADES</b>				<b>13.935.122,00</b>	<b>6.673.606,52</b>	<b>1.393.004,06</b>	<b>47,9</b>	<b>10,0</b>
Diálogo Social				600.000,00	43.270,43	39.875,10	7,2	6,6
Participação em Programas Comunitários				192.691,00	0,00	0,00	0,0	0,0
<b>OUTRAS ACÇÕES CONJUNTAS COM OUTRAS ENTIDADES</b>				<b>4.451.750,00</b>	<b>449.107,45</b>	<b>190.361,69</b>	<b>10,1</b>	<b>4,3</b>
Concursos Diversos				1.668.750,00	176.881,34	139.024,92	10,6	8,3
Cooperação IEFP, I.P. / Secretariado Nacional de Reabilitação				120.000,00	0,00	0,00	0,0	0,0
Outras Acções				326.000,00	12.500,00	12.500,00	3,8	3,8
Cooperação IEFP / Cooperativa António Sérgio				2.337.000,00	259.726,11	38.836,77	11,1	1,7



DESIGNAÇÃO DA DESPESA	Execução Física			Execução Financeira (Un.: Euros)				
	Meta a)	Abrangidos b)	Grau Exec. b) / a)	Dotação a)	Cabimento b)	Pagamento c)	Grau Exec. b) / a)	Grau Exec. c) / a)
<b>COOPERAÇÃO INSTITUCIONAL</b>				<b>8.690.681,00</b>	<b>6.181.228,64</b>	<b>1.162.767,27</b>	<b>71,1</b>	<b>13,4</b>
Comissão para a Igualdade no Trabalho e no Emprego (CITE)				917.100,00	869.794,51	279.127,49	94,8	30,4
Serviços Sociais do MSST				570.563,00	570.563,00	95.093,84	100,0	16,7
Agência Nacional Sócrates e Leonardo da Vinci				607.300,00	0,00	0,00	0,0	0,0
Instituto de Gestão do Fundo Social Europeu (IGFSE)				1.244.422,00	0,00	0,00	0,0	0,0
Outros Serviços				1.164.171,00	553.746,13	90.691,74	47,6	7,8
Alto Comissariado p/Imigração e Minorias Étnicas				4.187.125,00	4.187.125,00	697.854,20	100,0	16,7
<b>RELAÇÕES PÚBLICAS</b>				<b>4.352.344,00</b>	<b>385.203,09</b>	<b>39.915,14</b>	<b>8,9</b>	<b>0,9</b>
<b>Informação para o Exterior</b>				<b>2.670.530,00</b>	<b>385.084,49</b>	<b>39.915,14</b>	<b>14,4</b>	<b>1,5</b>
<b>Relação Directa com os Utentes</b>				<b>1.681.814,00</b>	<b>118,60</b>	<b>0,00</b>	<b>0,0</b>	<b>0,0</b>
<b>RELAÇÕES INTERNACIONAIS</b>				<b>2.157.395,00</b>	<b>34.123,91</b>	<b>29.987,85</b>	<b>1,6</b>	<b>1,4</b>
Organizações Internacionais				200.000,00	23.546,00	23.456,00	11,8	11,7
<b>COOPERAÇÃO BILATERAL C/ PALOPS</b>				<b>1.763.625,00</b>	<b>10.577,91</b>	<b>6.531,85</b>	<b>0,6</b>	<b>0,4</b>
Cooperação Bilateral com Outros Países e Outras Actividades				193.770,00	0,00	0,00	0,0	0,0
<b>PROG. 5 - GESTÃO E ORGANIZAÇÃO INTERNA</b>				<b>233.283.594,00</b>	<b>59.979.818,53</b>	<b>17.016.570,33</b>	<b>25,7</b>	<b>7,3</b>
<b>INFRA-ESTRUTURAS FÍSICAS</b>				<b>43.099.988,00</b>	<b>13.232.557,36</b>	<b>591.654,67</b>	<b>30,7</b>	<b>1,4</b>
Centros de Emprego				15.620.323,00	5.419.667,79	233.569,93	34,7	1,5
Centros de Formação Profissional de Gestão Directa				16.796.355,00	6.472.757,72	89.426,76	38,5	0,5
Centros de Formação Profissional de Gestão Participada				7.675.000,00	397.334,10	254.433,38	5,2	3,3
Centro de Reabilitação Profissional de Gestão Directa				407.600,00	128.970,84	0,00	31,6	0,0
Centro de Reabilitação Profissional de Gestão Participada				100.000,00	0,00	0,00	0,0	0,0
Serviços de Coordenação Central e Regional				2.410.760,00	804.542,47	14.224,60	33,4	0,6
Outras Infra-Estruturas Físicas				89.950,00	9.284,44	0,00	10,3	0,0
<b>Funcionamento, Organização e Gestão Internas</b>				<b>14.789.221,00</b>	<b>4.128.734,56</b>	<b>595.871,64</b>	<b>27,9</b>	<b>4,0</b>
Funcionamento, Organização e Gestão Internas				14.775.221,00	4.121.404,64	595.381,22	27,9	4,0
<b>FUNCIONAMENTO - POEFDs E POR</b>				<b>14.000,00</b>	<b>7.329,92</b>	<b>490,42</b>	<b>52,4</b>	<b>3,5</b>
Funcionamento - POPH				14.000,00	7.329,92	490,42	52,4	3,5
<b>RECURSOS HUMANOS</b>				<b>122.159.897,00</b>	<b>15.322.827,60</b>	<b>13.449.682,31</b>	<b>12,5</b>	<b>11,0</b>
<b>GESTÃO DE RECURSOS HUMANOS</b>				<b>121.337.423,00</b>	<b>15.086.955,71</b>	<b>13.427.183,07</b>	<b>12,4</b>	<b>11,1</b>
Centros de Emprego				53.280.832,00	6.193.586,40	5.615.837,89	11,6	10,5
Centros de Formação Profissional				34.616.408,00	4.385.317,53	3.968.762,06	12,7	11,5
Centros de Reabilitação Profissional				1.024.273,00	127.276,22	116.009,10	12,4	11,3
Serviços de Coordenação Central e Regional				30.240.353,00	4.064.354,79	3.480.326,96	13,4	11,5
POR				284.995,00	38.058,38	35.362,69	13,4	12,4
Pessoal Deslocado em Diversos Serviços				1.890.562,00	278.362,39	210.884,37	14,7	11,2
<b>DESENVOLVIMENTO DOS RECURSOS HUMANOS</b>				<b>410.800,00</b>	<b>50.777,50</b>	<b>8.234,00</b>	<b>12,4</b>	<b>2,0</b>
Formação Interna - Acções				410.800,00	50.777,50	8.234,00	12,4	2,0
<b>Acção Social</b>				<b>411.674,00</b>	<b>185.094,39</b>	<b>14.265,24</b>	<b>45,0</b>	<b>3,5</b>
<b>INFORMATIZAÇÃO</b>				<b>10.466.409,00</b>	<b>2.736.483,94</b>	<b>368.394,84</b>	<b>26,1</b>	<b>3,5</b>
<b>Hardware</b>				<b>4.598.909,00</b>	<b>299.156,83</b>	<b>12.243,82</b>	<b>6,5</b>	<b>0,3</b>
<b>Software</b>				<b>4.005.000,00</b>	<b>2.193.083,03</b>	<b>246.565,67</b>	<b>54,8</b>	<b>6,2</b>
<b>Comunicação</b>				<b>1.800.000,00</b>	<b>234.576,76</b>	<b>108.105,25</b>	<b>13,0</b>	<b>6,0</b>
<b>Outros</b>				<b>62.500,00</b>	<b>9.667,32</b>	<b>1.480,10</b>	<b>15,5</b>	<b>2,4</b>
<b>INFORMAÇÃO CIENTÍFICA E DOCUMENTAÇÃO</b>				<b>575.081,00</b>	<b>77.784,19</b>	<b>1.478,32</b>	<b>13,5</b>	<b>0,3</b>
<b>INFORMAÇÃO CIENTÍFICA E DOCUMENTAÇÃO</b>				<b>575.081,00</b>	<b>77.784,19</b>	<b>1.478,32</b>	<b>13,5</b>	<b>0,3</b>
Informação Científica e Técnica				209.200,00	3.490,10	341,00	1,7	0,2
Actividade Editorial				330.881,00	62.387,69	1.137,32	18,9	0,3
Informação Interna				35.000,00	11.906,40	0,00	34,0	0,0
<b>GESTÃO DE CENTROS</b>				<b>42.192.998,00</b>	<b>24.481.430,88</b>	<b>2.009.488,55</b>	<b>58,0</b>	<b>4,8</b>
Centros de Emprego				12.304.046,00	7.345.227,77	739.049,56	59,7	6,0
Centros de Formação Profissional				28.903.122,00	16.549.480,18	1.252.027,80	57,3	4,3
Centros de Reabilitação Profissional				985.830,00	586.722,93	18.411,19	59,5	1,9
<b>PROG 6 - OUTROS</b>				<b>38.425.000,00</b>	<b>21.112,13</b>	<b>21.112,13</b>	<b>0,1</b>	<b>0,1</b>
<b>Restituições de Apoios Comunitários</b>				<b>3.000.000,00</b>	<b>21.112,13</b>	<b>21.112,13</b>	<b>0,7</b>	<b>0,7</b>
<b>Cativações</b>				<b>18.425.000,00</b>	<b>0,00</b>	<b>0,00</b>	<b>0,0</b>	<b>0,0</b>
<b>Constituição de Reserva</b>				<b>17.000.000,00</b>	<b>0,00</b>	<b>0,00</b>	<b>0,0</b>	<b>0,0</b>
<b>ORGANISMO INTERMÉDIO</b>	<b>0</b>	<b>4.916</b>		<b>30.000.000,00</b>	<b>3.516.412,99</b>	<b>3.516.412,99</b>	<b>11,7</b>	<b>11,7</b>
<b>TOTAL</b>				<b>998.398.912,00</b>	<b>319.528.686,23</b>	<b>60.706.113,83</b>	<b>32,0</b>	<b>6,1</b>

(\*) Número de pessoas envolvidas em componentes de medidas (ex.: majorações em ILE) cuja meta já está contemplada na medida principal.

(\*\*) A execução física destas medidas não é contabilizada em número de abrangidos ou pessoas apoiadas, pelo que não pode ser adicionada à execução das restantes medidas.

(\*\*\*) Este número inclui as colocações de desempregados e empregados

(1) Inclui a actividade realizada no âmbito das Iniciativas Locais de Emprego - Serviços de Apoio à Família

Metas e Execução Física Agregadas por:

Pessoas:	540.912	143.258
a) Informação e Orientação Profissional:		19.149
b) Estruturas:	438	403
c) Feiras:	34	
d) Cooperativas (Investimento):	26	
f) Prémios de Igualdade de Oportunidades	37	
g) Programa de Apoio à Iniciativa Privada (PAIPS)		



**SÍNTESE DA EXECUÇÃO FINANCEIRA**
**RECEITA**

Valores acumulados a 28 de Fevereiro de 2011

DESIGNAÇÃO DA RECEITA	Previsão	Direito Reconhecido		Liquidação		Recebimento	
		Valor	%	Valor	%	Valor	%
<b>RENDIMENTOS DA PROPRIEDADE</b>	<b>1.810.000,00</b>	<b>1.927.674,81</b>	<b>106,5</b>	<b>1.927.674,81</b>	<b>106,5</b>	<b>1.927.674,81</b>	<b>106,5</b>
JUROS - SOCIEDADES E QUASE SOCIEDADES NÃO FINANCEIRAS	1.000.000,00	1.785.734,03	178,6	1.785.734,03	178,6	1.785.734,03	178,6
Privadas	1.000.000,00	1.785.734,03	178,6	1.785.734,03	178,6	1.785.734,03	178,6
JUROS - SOCIEDADES FINANCEIRAS	50.000,00	0,00	0,0	0,00	0,0	0,00	0,0
Bancos e outras instituições financeiras	50.000,00	0,00	0,0	0,00	0,0	0,00	0,0
JUROS - INSTITUIÇÕES SEM FINS LUCRATIVOS	10.000,00	1.461,49	14,6	1.461,49	14,6	1.461,49	14,6
JUROS - FAMÍLIAS	200.000,00	711,26	0,4	711,26	0,4	711,26	0,4
JUROS - ADIMINISTRAÇÕES PÚBLICAS	550.000,00	139.768,03	25,4	139.768,03	25,4	139.768,03	25,4
<b>TRANSFERÊNCIAS CORRENTES</b>	<b>996.247.290,00</b>	<b>107.472.843,43</b>	<b>10,8</b>	<b>107.472.843,43</b>	<b>10,8</b>	<b>107.472.843,43</b>	<b>10,8</b>
SEGURANÇA SOCIAL	988.405.153,00	107.290.838,51	10,9	107.290.838,51	10,9	107.290.838,51	10,9
Participação portuguesa em projectos co-financiados	126.500.000,00	289.436,53	0,2	289.436,53	0,2	289.436,53	0,2
Financiamento comunitário em projectos co-financiados	326.500.000,00	17.767.201,68	5,4	17.767.201,68	5,4	17.767.201,68	5,4
Outras Transferências - Receitas Próprias	535.405.153,00	89.234.200,30	16,7	89.234.200,30	16,7	89.234.200,30	16,7
RESTO DO MUNDO	5.471.000,00	161.932,71	3,0	161.932,71	3,0	161.932,71	3,0
União Europeia - Instituições - FSE	5.001.000,00	0,00	0,0	0,00	0,0	0,00	0,0
União Europeia - Instituições - Diversos	420.000,00	161.932,71	38,6	161.932,71	38,6	161.932,71	38,6
Países terceiros e organizações internacionais	50.000,00	0,00	0,0	0,00	0,0	0,00	0,0
ADMINISTRAÇÃO CENTRAL	2.371.137,00	0,00	0,0	0,00	0,0	0,00	0,0
Serviços e Fundos Autónomos	2.371.137,00	0,00	0,0	0,00	0,0	0,00	0,0
SOCIEDADES E QUASE SOCIEDADES NÃO FINANCEIRAS	0,00	20.072,21		20.072,21		20.072,21	
Públicas	0,00	20.072,21		20.072,21		20.072,21	
<b>VENDA DE BENS E SERVIÇOS CORRENTES</b>	<b>1.535.650,00</b>	<b>153.995,68</b>	<b>10,0</b>	<b>153.995,68</b>	<b>10,0</b>	<b>154.106,49</b>	<b>10,0</b>
VENDA DE BENS	30.900,00	8.555,42	27,7	8.555,42	27,7	8.555,42	27,7
Publicações e impressos	10.000,00	4.514,82	45,1	4.514,82	45,1	4.514,82	45,1
Bens inutilizados	4.200,00	960,00	22,9	960,00	22,9	960,00	22,9
Produtos agrícolas e pecuários	1.000,00	0,00	0,0	0,00	0,0	0,00	0,0
Desperdícios, resíduos e refugos	5.700,00	3.080,60	54,0	3.080,60	54,0	3.080,60	54,0
Outros	10.000,00	0,00	0,0	0,00	0,0	0,00	0,0
SERVIÇOS	1.404.750,00	137.837,46	9,8	137.837,46	9,8	137.948,27	9,8
Alimentação e alojamento	33.100,00	206,97	0,6	206,97	0,6	317,78	1,0
Outros	1.371.650,00	137.630,49	10,0	137.630,49	10,0	137.630,49	10,0
RENDAS	100.000,00	7.602,80	7,6	7.602,80	7,6	7.602,80	7,6
Edifícios	100.000,00	7.602,80	7,6	7.602,80	7,6	7.602,80	7,6
<b>OUTRAS RECEITAS CORRENTES</b>	<b>3.540.000,00</b>	<b>401.461,95</b>	<b>11,3</b>	<b>401.461,95</b>	<b>11,3</b>	<b>412.257,05</b>	<b>11,6</b>
OUTRAS	3.540.000,00	401.461,95	11,3	401.461,95	11,3	412.257,05	11,6
<b>VENDA DE BENS DE INVESTIMENTO</b>	<b>9.905,00</b>	<b>0,00</b>	<b>0,0</b>	<b>0,00</b>	<b>0,0</b>	<b>0,00</b>	<b>0,0</b>
OUTROS BENS DE INVESTIMENTO	9.905,00	0,00	0,0	0,00	0,0	0,00	0,0
Sociedades e quase-sociedades não financeiras	9.855,00	0,00	0,0	0,00	0,0	0,00	0,0
Famílias	50,00	0,00	0,0	0,00	0,0	0,00	0,0
<b>ACTIVOS FINANCEIROS</b>	<b>9.859.834,00</b>	<b>1.805.767,41</b>	<b>18,3</b>	<b>1.805.767,41</b>	<b>18,3</b>	<b>1.805.767,41</b>	<b>18,3</b>
EMPRÉSTIMOS A MÉDIO E LONGO PRAZOS	9.859.834,00	1.805.767,41	18,3	1.805.767,41	18,3	1.805.767,41	18,3
Sociedades e quase-sociedades não financeiras	3.900.000,00	1.576.918,07	40,4	1.576.918,07	40,4	1.576.918,07	40,4
Instituições sem fins lucrativos	950.834,00	90.418,82	9,5	90.418,82	9,5	90.418,82	9,5
Famílias	5.000.000,00	138.430,52	2,8	138.430,52	2,8	138.430,52	2,8
Adm. Públicas - Adm. Local - Continente	9.000,00	0,00	0,0	0,00	0,0	0,00	0,0
<b>OUTRAS RECEITAS DE CAPITAL</b>	<b>3.800,00</b>	<b>200,00</b>	<b>5,3</b>	<b>200,00</b>	<b>5,3</b>	<b>200,00</b>	<b>5,3</b>
OUTRAS	3.800,00	200,00	5,3	200,00	5,3	200,00	5,3
Outras	2.350,00	200,00	8,5	200,00	8,5	200,00	8,5
Indemnizações	1.450,00	0,00	0,0	0,00	0,0	0,00	0,0
<b>REPOSIÇÕES NÃO ABATIDAS NOS PAGAMENTOS</b>	<b>4.126.940,00</b>	<b>450.307,58</b>	<b>10,9</b>	<b>450.307,58</b>	<b>10,9</b>	<b>500.926,70</b>	<b>12,1</b>
<b>TOTAL</b>	<b>1.017.133.419,00</b>	<b>112.212.250,86</b>	<b>11,03</b>	<b>112.212.250,86</b>	<b>11,03</b>	<b>112.273.775,89</b>	<b>11,04</b>



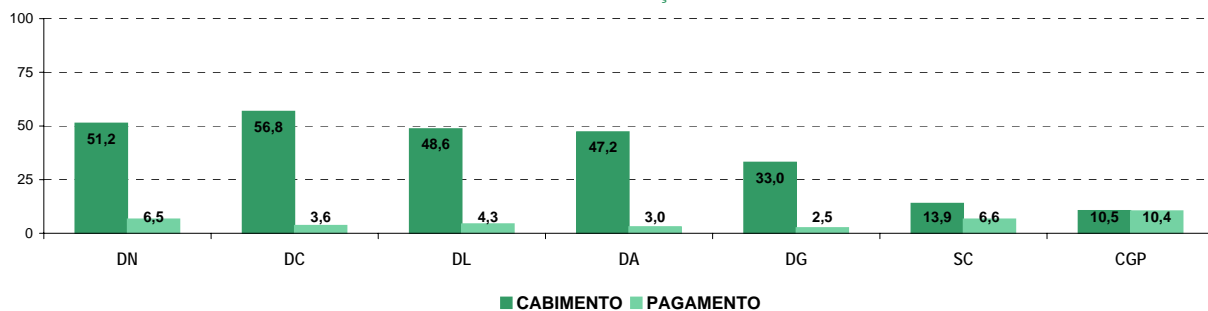
## SÍNTESE DA EXECUÇÃO FINANCEIRA

### DESPESA

Valores acumulados a 28 de Fevereiro de 2011

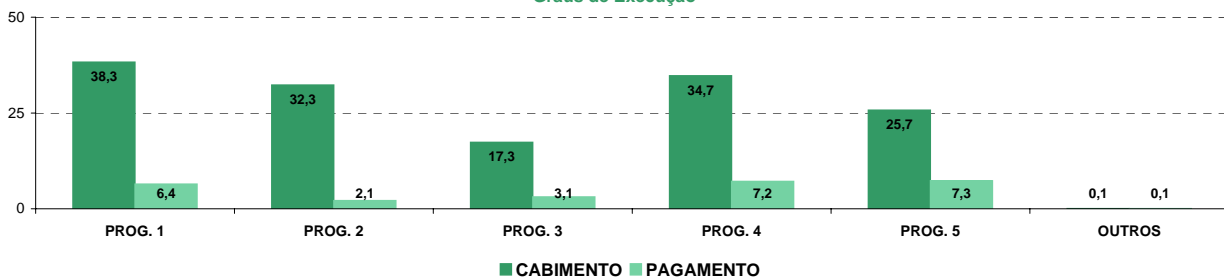
EXECUÇÃO FINANCEIRA POR ORÇAMENTO PARCELAR	Execução Financeira				
	Dotação a)	Cabimento b)	Pagamento c)	Grau Exec. b) / a)	Grau Exec. c) / a)
<b>Total IEFP, I.P. + CGP</b>	<b>998.398.912,00</b>	<b>319.528.686,23</b>	<b>60.706.113,83</b>	<b>32,0</b>	<b>6,1</b>
Delegação Regional do Norte	182.958.622,00	93.729.308,90	11.963.354,20	51,2	6,5
Delegação Regional do Centro	90.177.734,00	51.177.740,69	3.259.532,83	56,8	3,6
Delegação Regional de Lisboa e Vale do Tejo	161.404.909,00	78.460.176,04	6.976.913,06	48,6	4,3
Delegação Regional do Alentejo	50.957.066,00	24.053.114,35	1.515.036,75	47,2	3,0
Delegação Regional do Algarve	24.778.078,00	8.178.946,73	619.665,79	33,0	2,5
Serviços Centrais	373.114.857,00	51.814.995,17	24.461.656,77	13,9	6,6
Centros de Gestão Participada	115.007.646,00	12.114.404,35	11.909.954,43	10,5	10,4
<b>TOTAL</b>	<b>998.398.912,00</b>	<b>319.528.686,23</b>	<b>60.706.113,83</b>	<b>32,0</b>	<b>6,1</b>

Execução Financeira por Orçamento Parcelar  
Graus de Execução



EXECUÇÃO FINANCEIRA POR PROGRAMA	Execução Financeira				
	Dotação a)	Cabimento b)	Pagamento c)	Grau Exec. b) / a)	Grau Exec. c) / a)
PROG. 1 - INTERV. ESTRUT. NOS DOMÍNIOS DO EMPREGO E DA FORM. PROF.	558.916.110,00	213.793.787,30	35.997.795,47	38,3	6,4
PROG. 2 - INTEGRAÇÃO ECON. E SOCIAL DOS GRUPOS SOCIAIS DESFAV.	98.981.395,00	31.945.679,90	2.123.301,05	32,3	2,1
PROG. 3 - INTERV. PARA A ORG. E GESTÃO DO MERC. EMP. E DA FORM. PROF.	18.347.952,00	3.178.941,86	568.014,81	17,3	3,1
PROG. 4 - RELAÇÕES C/EXTERIOR E ARTICULAÇÃO COM OUTRAS ENTIDADES	20.444.861,00	7.092.933,52	1.462.907,05	34,7	7,2
PROG. 5 - GESTÃO E ORGANIZAÇÃO INTERNA	233.283.594,00	59.979.818,53	17.016.570,33	25,7	7,3
PROG. 6 - OUTROS	38.425.000,00	21.112,13	21.112,13	0,1	0,1
ORGANISMO INTERMÉDIO	30.000.000,00	3.516.412,99	3.516.412,99	11,7	11,7
<b>TOTAL</b>	<b>998.398.912,00</b>	<b>319.528.686,23</b>	<b>60.706.113,83</b>	<b>32,0</b>	<b>6,1</b>

Execução Financeira por Programas  
Graus de Execução





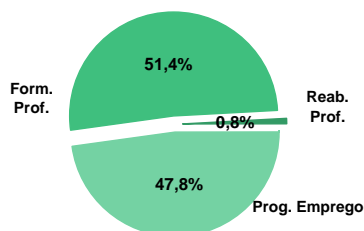
**DELEGAÇÃO REGIONAL DO NORTE**
**EXECUÇÃO FÍSICA E FINANCEIRA**

Valores acumulados a 28 de Fevereiro de 2011

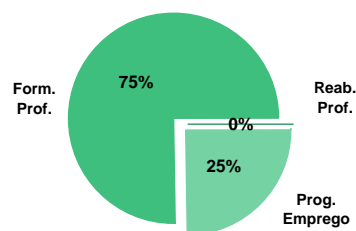
ÁREAS DE INTERVENÇÃO	Execução Física			Execução Financeira (Un.: Euros)			
	Meta	Abrangidos	Grau Exec.	Dotação	Cabimento	Pagamento	Grau Exec.
<b>EMPREGO</b>	<b>64.396</b>	<b>19.545</b>	<b>30,4</b>	<b>82.939.998,00</b>	<b>52.448.600,86</b>	<b>2.736.229,16</b>	<b>3,3</b>
Programas de Emprego	32.396	16.133	49,8	82.939.998,00	52.448.600,86	2.736.229,16	3,3
Colocações	32.000	3.412	10,7	0,00	0,00	0,00	
Colocações de Desempregados	-	3.161	-	-	-	-	-
Colocações de Empregados	-	251	-	-	-	-	-
<b>FORMAÇÃO PROFISSIONAL</b>	<b>58.783</b>	<b>17.317</b>	<b>29,5</b>	<b>79.868.404,00</b>	<b>32.444.505,11</b>	<b>8.311.703,57</b>	<b>10,4</b>
<b>REABILITAÇÃO PROFISSIONAL</b>	<b>729</b>	<b>266</b>	<b>36,5</b>	<b>2.281.498,00</b>	<b>1.964,80</b>	<b>0,00</b>	<b>0,0</b>
<b>TOTAL</b>	<b>123.908</b>	<b>37.128</b>	<b>30,0</b>	<b>165.089.900,00</b>	<b>84.895.070,77</b>	<b>11.047.932,73</b>	<b>6,7</b>

Informação e Orientação Profissional		3.198		0,00	0,00	0,00	
--------------------------------------	--	-------	--	------	------	------	--

Abrangidos - Peso relativo



Pagamento - Peso relativo


**MEDIDAS / PROGRAMAS COM MAIOR PESO RELATIVO**

EXECUÇÃO FÍSICA	METAS	ABRANGIDOS	GRAU
Formação Modular	25.524	3.459	13,6
Contrato Emprego Inserção	16.265	6.622	40,7
Cursos Educação e Formação de Adultos	10.600	5.078	47,9
Reconhec. e Validação de Competências	8.000	468	5,9
Sist. Aprendizagem - Entidades Externas	5.825	5.048	86,7
Estágios Profissionais	5.278	3.392	64,3
Contrato Emprego Inserção +	4.141	1.420	34,3
Sist. de Aprendizagem - Gestão Directa	3.776	2.417	64,0
Estágios Prof. - Qualificação Emprego	2.181	1.680	77,0
Cursos Educação e Form. de Jovens	2.109	783	37,1

EXECUÇÃO FINANCEIRA	DOTAÇÃO	CABIMENTO	PAGAMENTO	GRAU PAGAM
Cursos Educação e Formação de Adultos	41.109.775,00	16.898.173,51	1.993.707,01	4,8
Estágios Profissionais	26.557.407,00	19.970.568,64	1.203.026,20	4,5
Sist. Aprendizagem - Entidades Externas	13.537.902,00	5.511.340,81	5.087.136,16	37,6
Estágios Prof. - Qualificação Emprego	10.188.680,00	8.298.374,32	289.088,92	2,8
Contrato Emprego Inserção +	9.323.544,00	5.932.123,43	372.890,93	4,0
Sist. de Aprendizagem - Gestão Directa	8.148.400,00	4.610.456,42	681.314,07	8,4
Formação Modular	6.627.000,00	1.220.445,12	208.940,31	3,2
PEOE - Investimento	6.203.249,00	4.367.734,52	128.804,10	2,1
Estágios Prof. - Qualificação Emprego	4.651.057,00	2.689.113,16	102.367,41	2,2
Contrato Emprego Inserção	4.545.628,00	1.006.864,44	27.539,55	0,6

DELEGAÇÃO REGIONAL DO NORTE			EXECUÇÃO FÍSICA E FINANCEIRA DAS ÁREAS DE INTERVENÇÃO				Valores acumulados a 28 de Fevereiro de 2011		
PROGRAMAS DE EMPREGO			Execução Física			Execução Financeira (Un.: Euros)			
			Meta	Abrangidos	Grau Exec.	Dotação	Cabimento	Pagamento	Grau Exec.
PROGRAMAS DE FORMAÇÃO E EMPREGO			9.684	6.565	67,8	45.658.842,00	33.537.073,80	1.878.279,78	4,1
Bolsas de Formação da Iniciativa do Trabalhador			206	438	212,6	249.900,00	182.884,10	52.417,52	21,0
Estágios Profissionais - Port. 268/1997						643,00	642,97	0,00	0,0
Estágios Profissionais na Administração Pública			43	49	114,0	272.000,00	261.174,52	43.178,55	15,9
Estágios Profissionais - INOV-ART						0,00	0,00	0,00	
Estágios Profissionais - INOV-JOVEM			327	28	8,6	1.771.118,00	1.120.549,17	146.880,37	8,3
Estágios Profissionais - INOV-SOCIAL			293	352	120,1	1.968.037,00	1.013.766,92	41.320,81	2,1
Estágios Profissionais - INOV Mundus						0,00	0,00	0,00	
Estágios Profissionais - INOV EXPORT						0,00	0,00	0,00	
Estágios Profissionais			5.278	3.392	64,3	26.557.407,00	19.970.568,64	1.203.026,20	4,5
Estágios Qualificação-Emprego			1.356	626	46,2	4.651.057,00	2.689.113,16	102.367,41	2,2
Estágios Profissionais de níveis III e IV			2.181	1.680	77,0	10.188.680,00	8.298.374,32	289.088,92	2,8
CRIAÇÃO DE EMPREGO E EMPRESAS			1.238	706	57,0	13.365.534,00	7.477.504,96	352.911,05	2,6
(1) (*) Programa de Estímulo à Oferta de Emprego - Investimento			273	12	4,4	6.203.249,00	4.367.734,52	128.804,10	2,1
(1) ILE - Criação de Postos de Trabalho			428	19	4,4	3.574.074,00	2.263.817,41	158.465,16	4,4
(1) (*) ILE - Majorações			190	5	2,6	363.104,00	217.312,77	12.073,52	3,3
Apoios à Contratação						0,00	0,00	0,00	
(**) Prémio de Igualdade de Oportunidades - Majorações			24		0,0	156.069,00	79.559,73	0,00	0,0
APE - Apoios à criação do Próprio Emprego - PAECPE			708	56	7,9	2.997.897,00	545.313,51	51.372,31	1,7
Prémio de Colocação			10		0,0	12.834,00	1.257,66	1.257,66	9,8
Apoios à Contratação para Jovens				369		0,00	0,00	0,00	
Apoios à Contratação para Adultos e Públicos Específicos				262		0,00	0,00	0,00	
Linha de Apoio à Criação de Empresas e de Emprego						0,00	0,00	0,00	
Promoção do Artesanato - Artesãos			89		0,0	23.945,00	2.509,36	938,30	3,9
PRODESCOOP - Cooperativas - Criação de Postos de Trabalho			3		0,0	34.362,00	0,00	0,00	0,0
MERCADO SOCIAL DE EMPREGO			21.169	8.723	41,2	18.278.367,00	9.436.420,60	479.923,85	
(*) Empresas de Inserção - Investimento			82		0,0	582.624,00	26.664,52	0,00	0,0
Empresas de Inserção - Profissionalização			735	663	90,2	3.198.609,00	2.208.162,56	61.869,74	1,9
(*) Empresas de Inserção - Formação			278		0,0	482.339,00	256.058,27	17.623,63	3,7
Empresas de Inserção - Prémio Integração			28		0,0	144.106,00	5.030,64	0,00	0,0
Programas Ocupacionais - Carenciados				1		1.517,00	1.516,74	0,00	0,0
Programas Ocupacionais - Subsidiados				17		0,00	0,00	0,00	
Contrato Emprego Inserção			16.265	6.622	40,7	4.545.628,00	1.006.864,44	27.539,55	0,6
Contrato Emprego Inserção +			4.141	1.420	34,3	9.323.544,00	5.932.123,43	372.890,93	4,0
OUTRAS MEDIDAS DE PROMOÇÃO DO EMPREGO			305	139	45,6	2.309.405,00	1.254.481,62	21.257,66	0,9
FUNDO DE AJUSTAMENTO À GLOBALIZAÇÃO - FEG				139		909.419,00	527.601,41	21.257,66	2,3
Apoios à Auto-Colocação				15		80.000,00	35.214,48	1.257,66	1,6
Apoios à Inserção						0,00	0,00	0,00	
Apoio ao Empreendedorismo				1		463.722,00	220.000,00	20.000,00	4,3
Planos de Integração				61		200.304,00	183.375,50	0,00	0,0
Prática em Contexto de Trabalho				1		5.393,00	5.392,08	0,00	0,0
Apoios à Contratação				2		60.000,00	25.153,20	0,00	0,0
Bolsa de Formação				59		100.000,00	58.466,15	0,00	0,0
Formação de Animadores de UNIVAS e Clubes de Emprego						0,00	0,00	0,00	
PROGRAMA VIDA - EMPREGO			305		0,0	1.399.986,00	726.880,21	0,00	0,0
Estágios de Integração Sócio-Profissional			145		0,0	706.550,00	300.344,64	0,00	0,0
Prémio de Integração Sócio-Profissional			5		0,0	35.886,00	0,00	0,00	0,0
Apoios ao Emprego			155		0,0	657.550,00	426.535,57	0,00	0,0
Apoios ao Auto-Emprego						0,00	0,00	0,00	
ESTRUTURAS E OUTROS APOIOS PARA PROMOÇÃO DO EMPREGO			-	-		3.327.850,00	743.119,88	3.856,82	0,1
(**) Promoção do Artesanato - Feiras						0,00	0,00	0,00	
Prog. para a Promoção dos Ofícios e das Micro-empresas Artesanais - PPART						0,00	0,00	0,00	
(**) PRODESCOOP - Cooperativas - Investimento			2		0,0	70.458,00	0,00	0,00	0,0
PROM. DE EST. E SERV. DE AP. À INSERÇÃO PROFISSIONAL			-	-	-	3.257.392,00	743.119,88	3.856,82	0,1
(**) GIP - Gabinetes de Inserção Profissional			179	179	100,0	3.257.392,00	743.119,88	3.856,82	0,1
TOTAL			32.396	16.133	49,8	82.939.998,00	52.448.600,86	2.736.229,16	3,3

(\*) Número de pessoas envolvidas em componentes de medidas (ex.: majorações em ILE) cuja meta já está contemplada na medida principal.

(\*\*) A execução física destas medidas não é contabilizada em número de abrangidos ou pessoas apoiadas, pelo que não pode ser adicionada à execução das restantes medidas.

(1) Inclui a actividade realizada no âmbito das Iniciativas Locais de Emprego - Serviços de Apoio à Família

FORMAÇÃO PROFISSIONAL	Execução Física			Execução Financeira (Un.: Euros)			
	Meta	Abrangidos	Grau Exec.	Dotação	Cabimento	Pagamento	Grau Exec.
Sistema de Aprendizagem - Gestão Directa	3.776	2.417	64,0	8.148.400,00	4.610.456,42	681.314,07	8,4
Sistema de Aprendizagem - Entidades Externas	5.825	5.048	86,7	13.537.902,00	5.511.340,81	5.087.136,16	37,6
Sistema de Aprendizagem - Saldos				0,00	0,00	0,00	
Cursos de Educação e Formação de Jovens	2.109	783	37,1	4.037.377,00	2.293.354,68	200.630,45	5,0
Cursos de Especialização Tecnológica	137		0,0	119.500,00	0,00	0,00	0,0
Reconhecimento e Validação de Competências	8.000	468	5,9	3.484.000,00	1.868.409,13	110.467,25	3,2
Portugal Acolhe	172	46	26,7	117.150,00	15.959,50	3.142,38	2,7
Programa Qualificação-Emprego				0,00	0,00	0,00	
Formação Modular	25.524	3.459	13,6	6.627.000,00	1.220.445,12	208.940,31	3,2
Cursos de Educação e Formação de Adultos	10.600	5.078	47,9	41.109.775,00	16.898.173,51	1.993.707,01	4,8
Formação de Formadores	640		0,0	37.300,00	0,00	0,00	0,0
Formação para a Inclusão	2.000	18	0,9	2.500.000,00	0,00	0,00	0,0
<b>IEFP, I.P. (Centros de Emprego + Centros de Form. Prof. de Gestão Directa)</b>	<b>58.783</b>	<b>17.317</b>	<b>29,5</b>	<b>79.718.404,00</b>	<b>32.418.139,17</b>	<b>8.285.337,63</b>	<b>10,4</b>
Centros de Gestão Participada				0,00	0,00	0,00	
Ações em Cooperação com Outras Entidades				150.000,00	26.365,94	26.365,94	17,6
<b>TOTAL</b>	<b>58.783</b>	<b>17.317</b>	<b>29,5</b>	<b>79.868.404,00</b>	<b>32.444.505,11</b>	<b>8.311.703,57</b>	<b>10,4</b>

REABILITAÇÃO PROFISSIONAL DE PESSOAS COM DEFICIÊNCIA	Execução Física			Execução Financeira (Un.: Euros)			
	Meta	Abrangidos	Grau Exec.	Dotação	Cabimento	Pagamento	Grau Exec.
Aval. e Orientação Prof. de Pessoas com Deficiência				0,00	0,00	0,00	
Form. para Pessoas com Deficiência - Ações em Cooperação	400		0,0	629.448,00	0,00	0,00	0,0
Incentivos ao Emp. de Pess. com Deficiência	44	1	2,3	299.925,00	1.964,80	0,00	0,0
Emprego Protegido - Cent. de Emp. Protegido	83	66	79,5	430.000,00	0,00	0,00	0,0
Emprego Protegido - Enclaves	15	9	60,0	75.000,00	0,00	0,00	0,0
Prémio de Mérito				0,00	0,00	0,00	
Apoio à Colocação e Acompanhamento Pós - Colocação		190		0,00	0,00	0,00	
OED Lisboa				0,00	0,00	0,00	
Ajudas Técnicas e Triciclos				0,00	0,00	0,00	
Estágio de Inserção para Pessoas c/ Deficiência e Incapacidades	90		0,0	455.605,00	0,00	0,00	0,0
Contrato emprego - Inserção para Pessoas c/ Deficiência e Incapacidades	97		0,0	391.520,00	0,00	0,00	0,0
Avaliação da Incapacidade Decorrente de Acidente de Trabalho				0,00	0,00	0,00	
Apoios a Manutenção e Reintegração de Pessoas com Incapacidade Decorrente de Ac				0,00	0,00	0,00	
Centros e Unidades de Reabilitação Profissional				0,00	0,00	0,00	
Centros de Gestão Participada - Reabilitação				0,00	0,00	0,00	
Organismo Intermédio				0,00	0,00	0,00	
<b>TOTAL</b>	<b>729</b>	<b>266</b>	<b>36,5</b>	<b>2.281.498,00</b>	<b>1.964,80</b>	<b>0,00</b>	<b>0,0</b>

DESIGNAÇÃO DA DESPESA	Execução Física			Execução Financeira (Un.: Euros)				
	Meta a)	Abrangidos b)	Grau Exec. b) / a)	Dotação a)	Cabimento b)	Pagamento c)	Grau Exec. b) / a)	Grau Exec. c) / a)
<b>PROG. 1 - INTERV. ESTRUT. NOS DOMÍNIOS DO EMPREGO E DA FORM. PROF.</b>	<b>67.705</b>	<b>24.709</b>	<b>36,5</b>	<b>137.372.657,00</b>	<b>73.986.685,28</b>	<b>10.564.152,06</b>	<b>53,9</b>	<b>7,7</b>
<b>PROMOÇÃO DA EMPREGABILIDADE E DO EMPREGO</b>	<b>65.827</b>	<b>23.864</b>	<b>36,3</b>	<b>122.839.946,00</b>	<b>65.955.212,97</b>	<b>10.163.617,41</b>	<b>53,7</b>	<b>8,3</b>
<b>PROM. A FORM. QUALIFICANTE E A TRANSIÇÃO P/A VIDA ACTIVA</b>	<b>11.847</b>	<b>8.248</b>	<b>69,6</b>	<b>25.843.179,00</b>	<b>12.415.151,91</b>	<b>5.969.080,68</b>	<b>48,0</b>	<b>23,1</b>
Sistema de Aprendizagem - Gestão Directa	3.776	2.417	64,0	8.148.400,00	4.610.456,42	681.314,07	56,6	8,4
Sistema de Aprendizagem - Entidades Externas	5.825	5.048	86,7	13.537.902,00	5.511.340,81	5.087.136,16	40,7	37,6
Sistema de Aprendizagem - Saldos				0,00	0,00	0,00		
Cursos de Educação e Formação de Jovens	2.109	783	37,1	4.037.377,00	2.293.354,68	200.630,45	56,8	5,0
Cursos de Especialização Tecnológica	137		0,0	119.500,00	0,00	0,00	0,0	0,0
<b>FORMAÇÃO AO LONGO DA VIDA E ADAPTABILIDADE</b>	<b>33.902</b>	<b>4.411</b>	<b>13,0</b>	<b>10.478.050,00</b>	<b>3.287.697,85</b>	<b>374.967,46</b>	<b>31,4</b>	<b>3,6</b>
Bolsas de Formação da Iniciativa do Trabalhador	206	438	212,6	249.900,00	182.884,10	52.417,52	73,2	21,0
Reconhecimento e Validação de Competências	8.000	468	5,9	3.484.000,00	1.868.409,13	110.467,25	53,6	3,2
Portugal Acolhe	172	46	26,7	117.150,00	15.959,50	3.142,38	13,6	2,7
Formação Modular	25.524	3.459	13,6	6.627.000,00	1.220.445,12	208.940,31	18,4	3,2
Programa Qualificação-Emprego				0,00	0,00	0,00		
<b>QUALIFICAÇÃO E INSERÇÃO PROF. PARA DESEMPREGADOS</b>	<b>19.458</b>	<b>10.825</b>	<b>55,6</b>	<b>82.779.562,00</b>	<b>48.118.047,12</b>	<b>3.631.368,09</b>	<b>58,1</b>	<b>4,4</b>
Cursos de Educação e Formação de Adultos	10.600	5.078	47,9	41.109.775,00	16.898.173,51	1.993.707,01	41,1	4,8
Estágios Profissionais - Port. 268/1997				643,00	642,97	0,00	100,0	0,0
Estágios Profissionais na Administração Pública	43	49	114,0	272.000,00	261.174,52	43.178,55	96,0	15,9
Estágios Profissionais - INOV-ART				0,00	0,00	0,00		
Estágios Profissionais	5.278	3.392	64,3	26.557.407,00	19.970.568,64	1.203.026,20	75,2	4,5
Estágios Profissionais - Qualificação Emprego	1.356	626	46,2	4.651.057,00	2.689.113,16	102.367,41	57,8	2,2
Estágios Profissionais de níveis III e IV	2.181	1.680	77,0	10.188.680,00	8.298.374,32	289.088,92	81,4	2,8
<b>PROGRAMA INOV</b>	<b>620</b>	<b>380</b>	<b>61,3</b>	<b>3.739.155,00</b>	<b>2.134.316,09</b>	<b>188.201,18</b>	<b>57,1</b>	<b>5,0</b>
Estágios Profissionais - INOV-JOVEM	327	28	8,6	1.771.118,00	1.120.549,17	146.880,37	63,3	8,3
Estágios Profissionais - INOV-SOCIAL	293	352	120,1	1.968.037,00	1.013.766,92	41.320,81	51,5	2,1
Estágios Profissionais - INOV Mundus				0,00	0,00	0,00		
Estágios Profissionais - INOV EXPORT				0,00	0,00	0,00		
<b>APOIO À CRIAÇÃO DE EMP. NO ÂMBITO DO DESENV. LOCAL E DA ECON. SOCIAL</b>	<b>1.238</b>	<b>845</b>	<b>68,3</b>	<b>14.345.411,00</b>	<b>8.005.106,37</b>	<b>374.168,71</b>	<b>55,8</b>	<b>2,6</b>
<b>APOIO AO INVEST. EM INIC. LOCAIS CRIADORAS DE EMPREGO</b>				<b>6.203.249,00</b>	<b>4.367.734,52</b>	<b>128.804,10</b>	<b>70,4</b>	<b>2,1</b>
(1) (*) Programa de Estímulo à Oferta de Emprego - Investimento	273	12	4,4	6.203.249,00	4.367.734,52	128.804,10	70,4	2,1
<b>PROGRAMA DE ESTÍMULO À OFERTA DE EMPREGO</b>	<b>1.136</b>	<b>75</b>	<b>6,6</b>	<b>7.091.144,00</b>	<b>3.106.003,42</b>	<b>221.910,99</b>	<b>43,8</b>	<b>3,1</b>
(1) ILE - Criação de Postos de Trabalho	428	19	4,4	3.574.074,00	2.263.817,41	158.465,16	63,3	4,4
(1) (*) ILE - Majorações	190	5	2,6	363.104,00	217.312,77	12.073,52	59,8	3,3
Apoios à Contratação				0,00	0,00	0,00		
f) (**) Prémio de Igualdade de Oportunidades - Majorações	24		0,0	156.069,00	79.559,73	0,00	51,0	0,0
Apoios à criação do Próprio Emprego - PAECPE	708	56	7,9	2.997.897,00	545.313,51	51.372,31	18,2	1,7
<b>APOIO À INT. NO MERCADO DE TRABALHO</b>	<b>10</b>	<b>631</b>	<b>6.310,0</b>	<b>12.834,00</b>	<b>1.257,66</b>	<b>1.257,66</b>	<b>9,8</b>	<b>9,8</b>
Prémio de Colocação	10		0,0	12.834,00	1.257,66	1.257,66	9,8	9,8
Apoios à Contratação para Jovens		369		0,00	0,00	0,00		
Apoios à Contratação para Adultos e Públicos Específicos		262		0,00	0,00	0,00		
Linha de Apoio à Criação de Empresas e de Emprego				0,00	0,00	0,00		
<b>APOIOS À PROMOÇÃO DO ARTESANATO</b>	<b>89</b>		<b>0,0</b>	<b>23.945,00</b>	<b>2.509,36</b>	<b>938,30</b>	<b>10,5</b>	<b>3,9</b>
Promoção do Artesanato - Artesãos	89		0,0	23.945,00	2.509,36	938,30	10,5	3,9
c) (**) Promoção do Artesanato - Feiras				0,00	0,00	0,00		
Prog. para a Promoção dos Ofícios e das Micro-empresas Artesanais - PPART				0,00	0,00	0,00		
<b>APOIO AO DESENVOLVIMENTO COOPERATIVO</b>	<b>3</b>		<b>0,0</b>	<b>104.820,00</b>	<b>0,00</b>	<b>0,00</b>	<b>0,0</b>	<b>0,0</b>
d) (**) PRODESCOOP - Cooperativas - Investimento	2		0,0	70.458,00	0,00	0,00	0,0	0,0
PRODESCOOP - Cooperativas - Criação de Postos de Trabalho	3		0,0	34.362,00	0,00	0,00	0,0	0,0
<b>FUNDO EUROPEU DE AJUSTAMENTO À GLOBALIZAÇÃO - FEG</b>		<b>139</b>		<b>909.419,00</b>	<b>527.601,41</b>	<b>21.257,66</b>	<b>58,0</b>	<b>2,3</b>
Apoios à Auto-Colocação		15		80.000,00	35.214,48	1.257,66	44,0	1,6
Apoio à Inserção				0,00	0,00	0,00		
Apoio ao Empreendedorismo		1		463.722,00	220.000,00	20.000,00	47,4	4,3
Planos de Integração		61		200.304,00	183.375,50	0,00	91,5	0,0
Prática em Contexto de Trabalho		1		5.393,00	5.392,08	0,00	100,0	0,0
Apoios à Contratação		2		60.000,00	25.153,20	0,00	41,9	0,0
Bolsa de Formação - FEG		59		100.000,00	58.466,15	0,00	58,5	0,0
<b>FORMAÇÃO DE AGENTES DA POLÍTICA DE EMPREGO</b>	<b>640</b>		<b>0,0</b>	<b>37.300,00</b>	<b>0,00</b>	<b>0,00</b>	<b>0,0</b>	<b>0,0</b>
<b>FORMAÇÃO DE AGENTES DA POLÍTICA DE EMPREGO</b>	<b>640</b>		<b>0,0</b>	<b>37.300,00</b>	<b>0,00</b>	<b>0,00</b>	<b>0,0</b>	<b>0,0</b>
Formação de Formadores	640		0,0	37.300,00	0,00	0,00	0,0	0,0
Formação de Animadores de UNIVAS e Clubes de Emprego				0,00	0,00	0,00		
<b>ACÇÕES EM COOPERAÇÃO</b>				<b>150.000,00</b>	<b>26.365,94</b>	<b>26.365,94</b>	<b>17,6</b>	<b>17,6</b>
Centros de Gestão Participada				<b>0,00</b>	<b>0,00</b>	<b>0,00</b>		
Acções em Cooperação com Outras Entidades				<b>150.000,00</b>	<b>26.365,94</b>	<b>26.365,94</b>	<b>17,6</b>	<b>17,6</b>



DESIGNAÇÃO DA DESPESA	Execução Física			Execução Financeira (Un.: Euros)				
	Meta a)	Abrangidos b)	Grau Exec. b) / a)	Dotação a)	Cabimento b)	Pagamento c)	Grau Exec. b) / a)	Grau Exec. c) / a)
<b>PROG. 2 - INTEGRAÇÃO ECON. E SOCIAL DOS GRUPOS SOCIAIS DESFAV.</b>	<b>24.203</b>	<b>9.007</b>	<b>37,2</b>	<b>24.459.851,00</b>	<b>10.165.265,61</b>	<b>479.923,85</b>	<b>41,6</b>	<b>2,0</b>
<b>PROMOVER O EMP. E A EMPREGABILIDADE DOS GRUPOS PART. DESFAVORECIDOS</b>	<b>24.203</b>	<b>9.007</b>	<b>37,2</b>	<b>24.459.851,00</b>	<b>10.165.265,61</b>	<b>479.923,85</b>	<b>41,6</b>	<b>2,0</b>
<b>ACÇÕES DE DESENV.PESSOAL E PROF. PESSOAS C/DEFICIÊNCIA</b>	<b>400</b>		<b>0,0</b>	<b>629.448,00</b>	<b>0,00</b>	<b>0,00</b>	<b>0,0</b>	<b>0,0</b>
Aval. e Orientação Prof. de Pessoas com Deficiência				0,00	0,00	0,00		
Form. para Pessoas com Deficiência - Acções em Cooperação	400		0,0	629.448,00	0,00	0,00	0,0	0,0
<b>APOIOS AO EMPREGO E À CONTRATAÇÃO PESSOAS C/DEFICIÊNCIA</b>	<b>329</b>	<b>266</b>	<b>80,9</b>	<b>1.652.050,00</b>	<b>1.964,80</b>	<b>0,00</b>	<b>0,1</b>	<b>0,0</b>
Incentivos ao Emp. de Pers. com Deficiência	44	1	2,3	299.925,00	1.964,80	0,00	0,7	0,0
Emprego Protegido - Cent. de Emp. Protegido	83	66	79,5	430.000,00	0,00	0,00	0,0	0,0
Emprego Protegido - Enclaves	15	9	60,0	75.000,00	0,00	0,00	0,0	0,0
Prémio de Mérito				0,00	0,00	0,00		
Apoio à Colocação e Acompanhamento Pós - Colocação		190		0,00	0,00	0,00		
OED Lisboa				0,00	0,00	0,00		
Ajudas Técnicas e Triciclos				0,00	0,00	0,00		
Estágio de Inserção para Pessoas c/ Deficiência e Incapacidades	90		0,0	455.605,00	0,00	0,00	0,0	0,0
Contrato emprego - Inserção para Pessoas c/ Deficiência e Incapacidades	97		0,0	391.520,00	0,00	0,00	0,0	0,0
Avaliação da Incapacidade Decorrente de Acidente de Trabalho				0,00	0,00	0,00		
Apoios a Manutenção e Reintegração de Pessoas com Incapacidade Decorrente de Aciden				0,00	0,00	0,00		
<b>ACÇÕES DE FORM. PROF. DE GRUPOS DESFAVORECIDOS</b>	<b>2.000</b>	<b>18</b>	<b>0,9</b>	<b>2.500.000,00</b>	<b>0,00</b>	<b>0,00</b>	<b>0,0</b>	<b>0,0</b>
Formação para a Inclusão	2.000	18	0,9	2.500.000,00	0,00	0,00	0,0	0,0
<b>PROGRAMA VIDA - EMPREGO</b>	<b>305</b>		<b>0,0</b>	<b>1.399.986,00</b>	<b>726.880,21</b>	<b>0,00</b>	<b>51,9</b>	<b>0,0</b>
Estágios de Integração Sócio-Profissional	145		0,0	706.550,00	300.344,64	0,00	42,5	0,0
Prémio de Integração Sócio-Profissional	5		0,0	35.886,00	0,00	0,00	0,0	0,0
Apoios ao Emprego	155		0,0	657.550,00	426.535,57	0,00	64,9	0,0
Apoios ao Auto-Emprego				0,00	0,00	0,00		
<b>DESENV. A REDE DE EQUIP. E SERV. DE PROMOÇÃO E DESENV.SOCIAL</b>				<b>0,00</b>	<b>0,00</b>	<b>0,00</b>		
Centros e Unidades de Reabilitação Profissional				0,00	0,00	0,00		
<b>DINAMIZAÇÃO E PROMOÇÃO DO MERCADO SOCIAL DE EMPREGO</b>	<b>21.169</b>	<b>8.723</b>	<b>41,2</b>	<b>18.278.367,00</b>	<b>9.436.420,60</b>	<b>479.923,85</b>	<b>51,6</b>	<b>2,6</b>
(*) Empresas de Inserção - Investimento	82		0,0	582.624,00	26.664,52	0,00	4,6	0,0
Empresas de Inserção - Profissionalização	735	663	90,2	3.198.609,00	2.208.162,56	61.869,74	69,0	1,9
(*) Empresas de Inserção - Formação	278		0,0	482.339,00	256.058,27	17.623,63	53,1	3,7
Empresas de Inserção - Prémio Integração	28		0,0	144.106,00	5.030,64	0,00	3,5	0,0
Programas Ocupacionais - Carentiados		1		1.517,00	1.516,74	0,00	100,0	0,0
Programas Ocupacionais - Subsidiados		17		0,00	0,00	0,00		
Contrato Emprego Inserção	16.265	6.622	40,7	4.545.628,00	1.006.864,44	27.539,55	22,2	0,6
Contrato Emprego Inserção +	4.141	1.420	34,3	9.323.544,00	5.932.123,43	372.890,93	63,6	4,0
Centros de Gestão Participada - Reabilitação				0,00	0,00	0,00		
<b>PROG. 3 - INTERV. PARA A ORG.E GESTÃO DO MERC EMP.E DA FORM. PROF.</b>	<b>32.000</b>	<b>3.412</b>	<b>10,7</b>	<b>5.180.528,00</b>	<b>1.667.006,26</b>	<b>229.939,90</b>	<b>32,2</b>	<b>4,4</b>
<b>DESENV. E MODERNIZAÇÃO DAS ESTRUTURAS E SERV. DE APOIO AO EMP. E FORM.</b>				<b>5.153.278,00</b>	<b>1.663.423,24</b>	<b>229.770,32</b>	<b>32,3</b>	<b>4,5</b>
<b>PROM. DE EST. E SERV. DE AP. À INSERÇÃO PROFISSIONAL</b>				<b>3.257.392,00</b>	<b>743.119,88</b>	<b>3.856,82</b>	<b>22,8</b>	<b>0,1</b>
b) (**) GIP - Gabinetes de Inserção Profissional	179	179	100,0	3.257.392,00	743.119,88	3.856,82	22,8	0,1
a) (**) Informação e Orientação Profissional		<b>3.198</b>		<b>0,00</b>	<b>0,00</b>	<b>0,00</b>		
Certificação Profissional				<b>187.500,00</b>	<b>0,00</b>	<b>0,00</b>	<b>0,0</b>	<b>0,0</b>
Estudos e Investigação				<b>0,00</b>	<b>0,00</b>	<b>0,00</b>		
Processos e Métodos Didácticos				<b>0,00</b>	<b>0,00</b>	<b>0,00</b>		
Observatório do Emprego e Formação				<b>0,00</b>	<b>0,00</b>	<b>0,00</b>		
Regime Prest. Desemp. - DL nº220 de 03/11/2006				<b>1.708.386,00</b>	<b>920.303,36</b>	<b>225.913,50</b>	<b>53,9</b>	<b>13,2</b>
<b>COLOCAÇÃO</b>	<b>32.000</b>	<b>3.412</b>	<b>10,7</b>	<b>0,00</b>	<b>0,00</b>	<b>0,00</b>		
(***) Prod. de Instrumentos Téc. de Sup. à Actividade de Colocação	<b>32.000</b>	<b>3.412</b>	<b>10,7</b>	<b>0,00</b>	<b>0,00</b>	<b>0,00</b>		
<b>COLOCAÇÃO EXTERNA</b>				<b>0,00</b>	<b>0,00</b>	<b>0,00</b>		
Rede Eures				0,00	0,00	0,00		
<b>PRESTAÇÕES TÉCNICAS - METODOLOGIA PNE</b>				<b>27.250,00</b>	<b>3.583,02</b>	<b>169,58</b>	<b>13,1</b>	<b>0,6</b>
INSERJOVEM				11.550,00	1.442,81	27,54	12,5	0,2
REAGE				15.700,00	2.140,21	142,04	13,6	0,9
<b>MODERNIZAÇÃO DO SERVIÇO PÚBLICO DE EMPREGO</b>				<b>0,00</b>	<b>0,00</b>	<b>0,00</b>		
Modern. do SPE: Proj. LSE (Livre Serv. P/ Emprego)				0,00	0,00	0,00		
<b>PROG. 4 - RELAÇÕES C/EXTERIOR E ARTICULAÇÃO COM OUTRAS ENTIDADES</b>				<b>523.784,00</b>	<b>118,60</b>	<b>0,00</b>	<b>0,0</b>	<b>0,0</b>
<b>ACÇÕES CONJUNTAS COM OUTRAS ENTIDADES</b>				<b>285.590,00</b>	<b>0,00</b>	<b>0,00</b>	<b>0,0</b>	<b>0,0</b>
Diálogo Social				<b>0,00</b>	<b>0,00</b>	<b>0,00</b>		
Participação em Programas Comunitários				<b>160.590,00</b>	<b>0,00</b>	<b>0,00</b>	<b>0,0</b>	<b>0,0</b>
<b>OUTRAS ACÇÕES CONJUNTAS COM OUTRAS ENTIDADES</b>				<b>125.000,00</b>	<b>0,00</b>	<b>0,00</b>	<b>0,0</b>	<b>0,0</b>
Concursos Diversos				125.000,00	0,00	0,00	0,0	0,0
Cooperação IEFP, I.P. / Secretariado Nacional de Reabilitação				0,00	0,00	0,00		
Outras Acções				0,00	0,00	0,00		
Cooperação IEFP / Cooperativa António Sérgio				0,00	0,00	0,00		

DESIGNAÇÃO DA DESPESA	Execução Física			Execução Financeira (Un.: Euros)				
	Meta a)	Abrangidos b)	Grau Exec. b) / a)	Dotação a)	Cabimento b)	Pagamento c)	Grau Exec. b) / a)	Grau Exec. c) / a)
<b>COOPERAÇÃO INSTITUCIONAL</b>				<b>0,00</b>	<b>0,00</b>	<b>0,00</b>		
Comissão para a Igualdade no Trabalho e no Emprego (CITE)				0,00	0,00	0,00		
Serviços Sociais do MSST				0,00	0,00	0,00		
Agência Nacional Sócrates e Leonardo da Vinci				0,00	0,00	0,00		
Instituto de Gestão do Fundo Social Europeu (IGFSE)				0,00	0,00	0,00		
Outros Serviços				0,00	0,00	0,00		
Alto Comissariado p/Imigração e Minorias Étnicas				0,00	0,00	0,00		
<b>RELAÇÕES PÚBLICAS</b>				<b>238.194,00</b>	<b>118,60</b>	<b>0,00</b>	<b>0,0</b>	<b>0,0</b>
Informação para o Exterior				35.030,00	0,00	0,00	0,0	0,0
Relação Directa com os Utentes				203.164,00	118,60	0,00	0,1	0,0
<b>RELAÇÕES INTERNACIONAIS</b>				<b>0,00</b>	<b>0,00</b>	<b>0,00</b>		
Organizações Internacionais				0,00	0,00	0,00		
COOPERAÇÃO BILATERAL C/ PALOPS				0,00	0,00	0,00		
Cooperação Bilateral com Outros Países e Outras Actividades				0,00	0,00	0,00		
<b>PROG. 5 - GESTÃO E ORGANIZAÇÃO INTERNA</b>				<b>15.421.802,00</b>	<b>7.910.233,15</b>	<b>689.338,39</b>	<b>51,3</b>	<b>4,5</b>
<b>INFRA-ESTRUTURAS FÍSICAS</b>				<b>2.002.760,00</b>	<b>183.440,47</b>	<b>21.607,41</b>	<b>9,2</b>	<b>1,1</b>
Centros de Emprego				247.000,00	6.699,37	0,00	2,7	0,0
Centros de Formação Profissional de Gestão Directa				1.594.000,00	176.741,10	21.607,41	11,1	1,4
Centros de Formação Profissional de Gestão Participada				0,00	0,00	0,00		
Centro de Reabilitação Profissional de Gestão Directa				0,00	0,00	0,00		
Centro de Reabilitação Profissional de Gestão Participada				0,00	0,00	0,00		
Serviços de Coordenação Central e Regional				161.760,00	0,00	0,00	0,0	0,0
Outras Infra-Estruturas Físicas				0,00	0,00	0,00		
<b>Funcionamento, Organização e Gestão Internas</b>				<b>1.458.747,00</b>	<b>483.493,83</b>	<b>45.748,17</b>	<b>33,1</b>	<b>3,1</b>
Funcionamento, Organização e Gestão Internas				1.458.747,00	483.493,83	45.748,17	33,1	3,1
<b>FUNCIONAMENTO - POEFDs E POR</b>				<b>0,00</b>	<b>0,00</b>	<b>0,00</b>		
Funcionamento - POPH				0,00	0,00	0,00		
<b>RECURSOS HUMANOS</b>				<b>46.581,00</b>	<b>23.983,67</b>	<b>2.538,47</b>	<b>51,5</b>	<b>5,4</b>
<b>GESTÃO DE RECURSOS HUMANOS</b>				<b>21.581,00</b>	<b>5.663,67</b>	<b>898,47</b>	<b>26,2</b>	<b>4,2</b>
Centros de Emprego				13.920,00	4.987,25	622,05	35,8	4,5
Centros de Formação Profissional				3.821,00	555,27	155,27	14,5	4,1
Centros de Reabilitação Profissional				0,00	0,00	0,00		
Serviços de Coordenação Central e Regional				3.840,00	121,15	121,15	3,2	3,2
POR				0,00	0,00	0,00		
Pessoal Deslocado em Diversos Serviços				0,00	0,00	0,00		
<b>DESENVOLVIMENTO DOS RECURSOS HUMANOS</b>				<b>5.000,00</b>	<b>0,00</b>	<b>0,00</b>	<b>0,0</b>	<b>0,0</b>
Formação Interna - Acções				5.000,00	0,00	0,00	0,0	0,0
<b>Acção Social</b>				<b>20.000,00</b>	<b>18.320,00</b>	<b>1.640,00</b>	<b>91,6</b>	<b>8,2</b>
<b>INFORMATIZAÇÃO</b>				<b>44.308,00</b>	<b>39.909,58</b>	<b>0,00</b>	<b>90,1</b>	<b>0,0</b>
Hardware				39.308,00	39.208,48	0,00	99,7	0,0
Software				2.500,00	0,00	0,00	0,0	0,0
Comunicação				0,00	0,00	0,00		
Outros				2.500,00	701,10	0,00	28,0	0,0
<b>INFORMAÇÃO CIENTÍFICA E DOCUMENTAÇÃO</b>				<b>4.820,00</b>	<b>130,00</b>	<b>130,00</b>	<b>2,7</b>	<b>2,7</b>
<b>INFORMAÇÃO CIENTÍFICA E DOCUMENTAÇÃO</b>				<b>4.820,00</b>	<b>130,00</b>	<b>130,00</b>	<b>2,7</b>	<b>2,7</b>
Informação Científica e Técnica				4.820,00	130,00	130,00	2,7	2,7
Actividade Editorial				0,00	0,00	0,00		
Informação Interna				0,00	0,00	0,00		
<b>GESTÃO DE CENTROS</b>				<b>11.864.586,00</b>	<b>7.179.275,60</b>	<b>619.314,34</b>	<b>60,5</b>	<b>5,2</b>
Centros de Emprego				4.472.193,00	2.654.434,07	270.307,93	59,4	6,0
Centros de Formação Profissional				7.392.393,00	4.524.841,53	349.006,41	61,2	4,7
Centros de Reabilitação Profissional				0,00	0,00	0,00		
<b>PROG 6 - OUTROS</b>				<b>0,00</b>	<b>0,00</b>	<b>0,00</b>		
Restituições de Apoios Comunitários				0,00	0,00	0,00		
Cativações				0,00	0,00	0,00		
Constituição de Reserva				0,00	0,00	0,00		
<b>ORGANISMO INTERMÉDIO</b>				<b>0,00</b>	<b>0,00</b>	<b>0,00</b>		
<b>TOTAL</b>				<b>182.958.622,00</b>	<b>93.729.308,90</b>	<b>11.963.354,20</b>	<b>51,2</b>	<b>6,5</b>

(\*) Número de pessoas envolvidas em componentes de medidas (ex.: majorações em ILE) cuja meta já está contemplada na medida principal.

(\*\*) A execução física destas medidas não é contabilizada em número de abrangidos ou pessoas apoiadas, pelo que não pode ser adicionada à execução das restantes medidas.

(\*\*\*) Este número inclui as colocações de desempregados e empregados

(1) Inclui a actividade realizada no âmbito das Iniciativas Locais de Emprego - Serviços de Apoio à Família

Metas e Execução Física Agregadas por:

Pessoas:	123.908	37.128
a) Informação e Orientação Profissional:		3.198
b) Estruturas:	179	179
c) Feiras:		
d) Cooperativas (Investimento):	2	
f) Prémios de Igualdade de Oportunidades	24	
g) Programa de Apoio à Iniciativa Privada (PAIPS)		

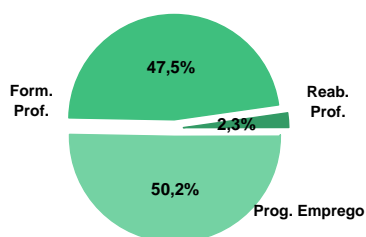
**DELEGAÇÃO REGIONAL DO CENTRO**
**EXECUÇÃO FÍSICA E FINANCEIRA**

Valores acumulados a 28 de Fevereiro de 2011

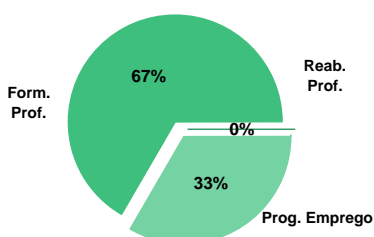
ÁREAS DE INTERVENÇÃO	Execução Física			Execução Financeira (Un.: Euros)			
	Meta	Abrangidos	Grau Exec.	Dotação	Cabimento	Pagamento	Grau Exec.
<b>EMPREGO</b>	<b>43.758</b>	<b>12.833</b>	<b>29,3</b>	<b>42.114.656,00</b>	<b>24.948.487,05</b>	<b>944.479,40</b>	<b>2,2</b>
Programas de Emprego	21.758	9.923	45,6	42.114.656,00	24.948.487,05	944.479,40	2,2
Colocações	22.000	2.910	13,2	0,00	0,00	0,00	
Colocações de Desempregados	-	2.699	-	-	-	-	-
Colocações de Desempregados	-	211	-	-	-	-	-
<b>FORMAÇÃO PROFISSIONAL</b>	<b>30.894</b>	<b>9.395</b>	<b>30,4</b>	<b>34.041.075,00</b>	<b>20.123.407,05</b>	<b>1.885.344,51</b>	<b>5,5</b>
<b>REABILITAÇÃO PROFISSIONAL</b>	<b>745</b>	<b>456</b>	<b>61,2</b>	<b>2.318.955,00</b>	<b>323.947,88</b>	<b>1.711,25</b>	<b>0,5</b>
<b>TOTAL</b>	<b>75.397</b>	<b>22.684</b>	<b>30,1</b>	<b>78.474.686,00</b>	<b>45.395.841,98</b>	<b>2.831.535,16</b>	<b>3,6</b>

Informação e Orientação Profissional		1.996		0,00	0,00	0,00	
--------------------------------------	--	-------	--	------	------	------	--

Abrangidos - Peso relativo



Pagamento - Peso relativo


**MEDIDAS / PROGRAMAS COM MAIOR PESO RELATIVO**

EXECUÇÃO FÍSICA	METAS	ABRANGIDOS	GRAU
Formação Modular	14.758	3.692	25,0
Contrato Emprego Inserção	11.493	4.557	39,7
Reconhec. e Validação de Competências	7.000	196	2,8
Cursos Educação e Formação de Adultos	5.145	3.535	68,7
Estágios Profissionais	4.115	1.892	46,0
Contrato Emprego Inserção +	2.075	839	40,4
Estágios Prof. - Qualificação Emprego	1.658	910	54,9
Sist. de Aprendizagem - Gestão Directa	1.372	1.008	73,5
Estágios Prof. - Qualificação Emprego	1.076	494	45,9
Sist. Aprendizagem - Entidades Externas	818	544	66,5

EXECUÇÃO FINANCEIRA	DOTAÇÃO	CABIMENTO	PAGAMENTO	GRAU PAGAM
Cursos Educação e Formação de Adultos	16.552.655,00	11.041.006,49	1.120.252,40	6,8
Estágios Profissionais	15.339.899,00	9.263.711,81	389.397,69	2,5
Estágios Prof. - Qualificação Emprego	5.879.051,00	4.332.196,15	67.136,39	1,1
Contrato Emprego Inserção +	4.586.894,00	3.009.113,82	63.848,94	1,4
Sist. Aprendizagem - Entidades Externas	4.450.750,00	2.144.679,55	59.960,34	1,3
Sist. de Aprendizagem - Gestão Directa	4.000.450,00	2.101.428,59	249.592,98	6,2
Estágios Prof. - Qualificação Emprego	3.376.168,00	1.865.396,39	55.582,20	1,6
Reconhec. e Validação de Competências	3.213.649,00	2.814.550,37	203.798,94	6,3
Formação Modular	2.911.870,00	1.006.542,26	191.108,04	6,6
Contrato Emprego Inserção	2.345.614,00	838.368,31	22.501,15	1,0

DELEGAÇÃO REGIONAL DO CENTRO		EXECUÇÃO FÍSICA E FINANCEIRA DAS ÁREAS DE INTERVENÇÃO				Valores acumulados a 28 de Fevereiro de 2011		
PROGRAMAS DE EMPREGO		Execução Física			Execução Financeira (Un.: Euros)			
		Meta	Abrangidos	Grau Exec.	Dotação	Cabimento	Pagamento	Grau Exec.
PROGRAMAS DE FORMAÇÃO E EMPREGO		7.065	3.628	51,4	27.510.810,00	17.365.256,23	638.667,39	2,3
Bolsas de Formação da Iniciativa do Trabalhador		3	15	500,0	16.606,00	3.252,72	1.174,77	7,1
Estágios Profissionais - Port. 268/1997					129.248,00	948,46	948,46	0,7
Estágios Profissionais na Administração Pública		34	31	91,2	227.415,00	193.431,09	27.779,25	12,2
Estágios Profissionais - INOV-ART					0,00	0,00	0,00	
Estágios Profissionais - INOV-JOVEM		19	7	36,8	646.763,00	255.636,39	49.507,99	7,7
Estágios Profissionais - INOV-SOCIAL		160	279	174,4	1.895.660,00	1.450.683,22	47.140,64	2,5
Estágios Profissionais - INOV Mundus					0,00	0,00	0,00	
Estágios Profissionais - INOV EXPORT					0,00	0,00	0,00	
Estágios Profissionais		4.115	1.892	46,0	15.339.899,00	9.263.711,81	389.397,69	2,5
Estágios Qualificação-Emprego		1.076	494	45,9	3.376.168,00	1.865.396,39	55.582,20	1,6
Estágios Profissionais de níveis III e IV		1.658	910	54,9	5.879.051,00	4.332.196,15	67.136,39	1,1
CRIAÇÃO DE EMPREGO E EMPRESAS		606	357	58,9	4.131.764,00	2.054.501,75	146.384,50	3,5
(1) (*) Programa de Estímulo à Oferta de Emprego - Investimento		88	5	5,7	1.149.964,00	966.001,22	87.769,42	7,6
(1) ILE - Criação de Postos de Trabalho		106	5	4,7	942.947,00	490.062,21	22.637,88	2,4
(1) (*) ILE - Majorações		41	1	2,4	88.751,00	46.784,62	0,00	0,0
Apoios à Contratação			1		0,00	0,00	0,00	
(**) Prémio de Igualdade de Oportunidades - Majorações		5		0,0	38.408,00	14.007,21	0,00	0,0
APE - Apoios à criação do Próprio Emprego - PAECPE		460	34	7,4	1.896.644,00	534.030,24	35.004,58	1,8
Prémio de Colocação					0,00	0,00	0,00	
Apoios à Contratação para Jovens			248		0,00	0,00	0,00	
Apoios à Contratação para Adultos e Públicos Específicos			69		0,00	0,00	0,00	
Linha de Apoio à Criação de Empresas e de Emprego					0,00	0,00	0,00	
Promoção do Artesanato - Artesãos		40		0,0	15.050,00	3.616,25	972,62	6,5
PRODESCOOP - Cooperativas - Criação de Postos de Trabalho					0,00	0,00	0,00	
MERCADO SOCIAL DE EMPREGO		13.924	5.807	41,7	8.813.674,00	4.735.096,28	108.064,59	
(*) Empresas de Inserção - Investimento		3		0,0	142.135,00	82.865,39	0,00	0,0
Empresas de Inserção - Profissionalização		349	411	117,8	1.485.731,00	719.940,69	18.580,95	1,3
(*) Empresas de Inserção - Formação		123	72	58,5	217.700,00	79.777,43	3.133,55	1,4
Empresas de Inserção - Prémio Integração		7		0,0	35.600,00	5.030,64	0,00	0,0
Programas Ocupacionais - Carenciados					0,00	0,00	0,00	
Programas Ocupacionais - Subsidiados					0,00	0,00	0,00	
Contrato Emprego Inserção		11.493	4.557	39,7	2.345.614,00	838.368,31	22.501,15	1,0
Contrato Emprego Inserção +		2.075	839	40,4	4.586.894,00	3.009.113,82	63.848,94	1,4
OUTRAS MEDIDAS DE PROMOÇÃO DO EMPREGO		163	131	80,4	707.828,00	537.828,55	31.290,82	4,4
FUNDO DE AJUSTAMENTO À GLOBALIZAÇÃO - FEG					0,00	0,00	0,00	
Apoios à Auto-Colocação					0,00	0,00	0,00	
Apoios à Inserção					0,00	0,00	0,00	
Apoio ao Empreendedorismo					0,00	0,00	0,00	
Planos de Integração					0,00	0,00	0,00	
Prática em Contexto de Trabalho					0,00	0,00	0,00	
Apoios à Contratação					0,00	0,00	0,00	
Bolsa de Formação					0,00	0,00	0,00	
Formação de Animadores de UNIVAS e Clubes de Emprego					0,00	0,00	0,00	
PROGRAMA VIDA - EMPREGO		163	131	80,4	707.828,00	537.828,55	31.290,82	4,4
Estágios de Integração Sócio-Profissional		79	72	91,1	334.985,00	248.654,52	19.859,32	5,9
Prémio de Integração Sócio-Profissional		4		0,0	10.062,00	0,00	0,00	0,0
Apoios ao Emprego		80	59	73,8	362.781,00	289.174,03	11.431,50	3,2
Apoios ao Auto-Emprego					0,00	0,00	0,00	
ESTRUTURAS E OUTROS APOIOS PARA PROMOÇÃO DO EMPREGO		-	-		950.580,00	255.804,24	20.072,10	2,1
(**) Promoção do Artesanato - Feiras					0,00	0,00	0,00	
Prog. para a Promoção dos Ofícios e das Micro-empresas Artesanais - PPART					242.840,00	32.173,53	2.978,29	1,2
(**) PRODESCOOP - Cooperativas - Investimento					0,00	0,00	0,00	
PROM. DE EST. E SERV. DE AP. À INSERÇÃO PROFISSIONAL		-	-	-	707.740,00	223.630,71	17.093,81	2,4
(**) GIP - Gabinetes de Inserção Profissional		64	60	93,8	707.740,00	223.630,71	17.093,81	2,4
TOTAL		21.758	9.923	45,6	42.114.656,00	24.948.487,05	944.479,40	2,2

(\*) Número de pessoas envolvidas em componentes de medidas (ex.: majorações em ILE) cuja meta já está contemplada na medida principal.

(\*\*) A execução física destas medidas não é contabilizada em número de abrangidos ou pessoas apoiadas, pelo que não pode ser adicionada à execução das restantes medidas.

(1) Inclui a actividade realizada no âmbito das Iniciativas Locais de Emprego - Serviços de Apoio à Família

FORMAÇÃO PROFISSIONAL	Execução Física			Execução Financeira (Un.: Euros)			
	Meta	Abrangidos	Grau Exec.	Dotação	Cabimento	Pagamento	Grau Exec.
Sistema de Aprendizagem - Gestão Directa	1.372	1.008	73,5	4.000.450,00	2.101.428,59	249.592,98	6,2
Sistema de Aprendizagem - Entidades Externas	818	544	66,5	4.450.750,00	2.144.679,55	59.960,34	1,3
Sistema de Aprendizagem - Saldos				752.550,00	57.036,95	0,00	0,0
Cursos de Educação e Formação de Jovens	503	276	54,9	1.179.631,00	794.198,94	59.287,80	5,0
Cursos de Especialização Tecnológica				0,00	0,00	0,00	
Reconhecimento e Validação de Competências	7.000	196	2,8	3.213.649,00	2.814.550,37	203.798,94	6,3
Portugal Acolhe	165	67	40,6	71.300,00	19.576,22	1.226,64	1,7
Programa Qualificação-Emprego				0,00	0,00	0,00	
Formação Modular	14.758	3.692	25,0	2.911.870,00	1.006.542,26	191.108,04	6,6
Cursos de Educação e Formação de Adultos	5.145	3.535	68,7	16.552.655,00	11.041.006,49	1.120.252,40	6,8
Formação de Formadores	333		0,0	27.431,00	0,00	0,00	0,0
Formação para a Inclusão	800	77	9,6	880.789,00	144.387,68	117,37	0,0
<b>IEFP, I.P. (Centros de Emprego + Centros de Form. Prof. de Gestão Directa)</b>	<b>30.894</b>	<b>9.395</b>	<b>30,4</b>	<b>34.041.075,00</b>	<b>20.123.407,05</b>	<b>1.885.344,51</b>	<b>5,5</b>
Centros de Gestão Participada				0,00	0,00	0,00	
Acções em Cooperação com Outras Entidades				0,00	0,00	0,00	
<b>TOTAL</b>	<b>30.894</b>	<b>9.395</b>	<b>30,4</b>	<b>34.041.075,00</b>	<b>20.123.407,05</b>	<b>1.885.344,51</b>	<b>5,5</b>

REABILITAÇÃO PROFISSIONAL DE PESSOAS COM DEFICIÊNCIA	Execução Física			Execução Financeira (Un.: Euros)			
	Meta	Abrangidos	Grau Exec.	Dotação	Cabimento	Pagamento	Grau Exec.
Aval. e Orientação Prof. de Pessoas com Deficiência	95		0,0	81.887,00	0,00	0,00	0,0
Form. para Pessoas com Deficiência - Acções em Cooperação	50	9	18,0	500.000,00	0,00	0,00	0,0
Incentivos ao Emp. de Pess. com Deficiência	42		0,0	187.687,00	12.407,15	1.711,25	0,9
Emprego Protegido - Cent. de Emp. Protegido	132	119	90,2	594.539,00	196.784,58	0,00	0,0
Emprego Protegido - Enclaves	49	54	110,2	185.344,00	114.756,15	0,00	0,0
Prémio de Mérito				0,00	0,00	0,00	
Apoio à Colocação e Acompanhamento Pós - Colocação	200	274	137,0	300.000,00	0,00	0,00	0,0
OED Lisboa				0,00	0,00	0,00	
Ajudas Técnicas e Triciclos				0,00	0,00	0,00	
Estágio de Inserção para Pessoas c/ Deficiência e Incapacidades	79		0,0	273.877,00	0,00	0,00	0,0
Contrato emprego - Inserção para Pessoas c/ Deficiência e Incapacidades	98		0,0	195.621,00	0,00	0,00	0,0
Avaliação da Incapacidade Decorrente de Acidente de Trabalho				0,00	0,00	0,00	
Apoios a Manutenção e Reintegração de Pessoas com Incapacidade Decorrente de Ac				0,00	0,00	0,00	
Centros e Unidades de Reabilitação Profissional				0,00	0,00	0,00	
Centros de Gestão Participada - Reabilitação				0,00	0,00	0,00	
Organismo Intermédio				0,00	0,00	0,00	
<b>TOTAL</b>	<b>745</b>	<b>456</b>	<b>61,2</b>	<b>2.318.955,00</b>	<b>323.947,88</b>	<b>1.711,25</b>	<b>0,1</b>

DESIGNAÇÃO DA DESPESA	Execução Física			Execução Financeira (Un.: Euros)				
	Meta a)	Abrangidos b)	Grau Exec. b) / a)	Dotação a)	Cabimento b)	Pagamento c)	Grau Exec. b) / a)	Grau Exec. c) / a)
<b>PROG. 1 - INTERV. ESTRUT. NOS DOMÍNIOS DO EMPREGO E DA FORM. PROF.</b>	<b>37.765</b>	<b>13.303</b>	<b>35,2</b>	<b>65.045.700,00</b>	<b>39.430.950,88</b>	<b>2.673.257,32</b>	<b>60,6</b>	<b>4,1</b>
<b>PROMOÇÃO DA EMPREGABILIDADE E DO EMPREGO</b>	<b>36.826</b>	<b>12.946</b>	<b>35,2</b>	<b>60.643.665,00</b>	<b>37.344.275,60</b>	<b>2.523.894,53</b>	<b>61,6</b>	<b>4,2</b>
<b>PROM. A FORM. QUALIFICANTE E A TRANSIÇÃO P/A VIDA ACTIVA</b>	<b>2.693</b>	<b>1.828</b>	<b>67,9</b>	<b>10.383.381,00</b>	<b>5.097.344,03</b>	<b>368.841,12</b>	<b>49,1</b>	<b>3,6</b>
Sistema de Aprendizagem - Gestão Directa	1.372	1.008	73,5	4.000.450,00	2.101.428,59	249.592,98	52,5	6,2
Sistema de Aprendizagem - Entidades Externas	818	544	66,5	4.450.750,00	2.144.679,55	59.960,34	48,2	1,3
Sistema de Aprendizagem - Saldos				752.550,00	57.036,95	0,00	7,6	0,0
Cursos de Educação e Formação de Jovens	503	276	54,9	1.179.631,00	794.198,94	59.287,80	67,3	5,0
Cursos de Especialização Tecnológica				0,00	0,00	0,00		
<b>FORMAÇÃO AO LONGO DA VIDA E ADAPTABILIDADE</b>	<b>21.926</b>	<b>3.970</b>	<b>18,1</b>	<b>6.213.425,00</b>	<b>3.843.921,57</b>	<b>397.308,39</b>	<b>61,9</b>	<b>6,4</b>
Bolsas de Formação da Iniciativa do Trabalhador	3	15	500,0	16.606,00	3.252,72	1.174,77	19,6	7,1
Reconhecimento e Validação de Competências	7.000	196	2,8	3.213.649,00	2.814.550,37	203.798,94	87,6	6,3
Portugal Acolhe	165	67	40,6	71.300,00	19.576,22	1.226,64	27,5	1,7
Formação Modular	14.758	3.692	25,0	2.911.870,00	1.006.542,26	191.108,04	34,6	6,6
Programa Qualificação-Emprego				0,00	0,00	0,00		
<b>QUALIFICAÇÃO E INSERÇÃO PROF. PARA DESEMPREGADOS</b>	<b>12.028</b>	<b>6.862</b>	<b>57,1</b>	<b>41.504.436,00</b>	<b>26.696.690,39</b>	<b>1.661.096,39</b>	<b>64,3</b>	<b>4,0</b>
Cursos de Educação e Formação de Adultos	5.145	3.535	68,7	16.552.655,00	11.041.006,49	1.120.252,40	66,7	6,8
Estágios Profissionais - Port. 268/1997				129.248,00	948,46	948,46	0,7	0,7
Estágios Profissionais na Administração Pública	34	31	91,2	227.415,00	193.431,09	27.779,25	85,1	12,2
Estágios Profissionais - INOV-ART				0,00	0,00	0,00		
Estágios Profissionais	4.115	1.892	46,0	15.339.899,00	9.263.711,81	389.397,69	60,4	2,5
Estágios Profissionais - Qualificação Emprego	1.076	494	45,9	3.376.168,00	1.865.396,39	55.582,20	55,3	1,6
Estágios Profissionais de níveis III e IV	1.658	910	54,9	5.879.051,00	4.332.196,15	67.136,39	73,7	1,1
<b>PROGRAMA INOV</b>	<b>179</b>	<b>286</b>	<b>159,8</b>	<b>2.542.423,00</b>	<b>1.706.319,61</b>	<b>96.648,63</b>	<b>67,1</b>	<b>3,8</b>
Estágios Profissionais - INOV-JOVEM	19	7	36,8	646.763,00	255.636,39	49.507,99	39,5	7,7
Estágios Profissionais - INOV-SOCIAL	160	279	174,4	1.895.660,00	1.450.683,22	47.140,64	76,5	2,5
Estágios Profissionais - INOV Mundus				0,00	0,00	0,00		
Estágios Profissionais - INOV EXPORT				0,00	0,00	0,00		
<b>APOIO À CRIAÇÃO DE EMP. NO ÂMBITO DO DESENV. LOCAL E DA ECON. SOCIAL</b>	<b>606</b>	<b>357</b>	<b>58,9</b>	<b>4.374.604,00</b>	<b>2.086.675,28</b>	<b>149.362,79</b>	<b>47,7</b>	<b>3,4</b>
<b>APOIO AO INVEST. EM INIC. LOCAIS CRIADORAS DE EMPREGO</b>				<b>1.149.964,00</b>	<b>966.001,22</b>	<b>87.769,42</b>	<b>84,0</b>	<b>7,6</b>
(1) (*) Programa de Estímulo à Oferta de Emprego - Investimento	88	5	5,7	1.149.964,00	966.001,22	87.769,42	84,0	7,6
<b>PROGRAMA DE ESTÍMULO À OFERTA DE EMPREGO</b>	<b>566</b>	<b>40</b>	<b>7,1</b>	<b>2.966.750,00</b>	<b>1.084.884,28</b>	<b>57.642,46</b>	<b>36,6</b>	<b>1,9</b>
(1) ILE - Criação de Postos de Trabalho	106	5	4,7	942.947,00	490.062,21	22.637,88	52,0	2,4
(1) (*) ILE - Majorações	41	1	2,4	88.751,00	46.784,62	0,00	52,7	0,0
Apoios à Contratação		1		0,00	0,00	0,00		
f) (**) Prémio de Igualdade de Oportunidades - Majorações	5		0,0	38.408,00	14.007,21	0,00	36,5	0,0
Apoios à criação do Próprio Emprego - PAECPE	460	34	7,4	1.896.644,00	534.030,24	35.004,58	28,2	1,8
<b>APOIO À INT. NO MERCADO DE TRABALHO</b>		<b>317</b>		<b>0,00</b>	<b>0,00</b>	<b>0,00</b>		
Prémio de Colocação				0,00	0,00	0,00		
Apoios à Contratação para Jovens		248		0,00	0,00	0,00		
Apoios à Contratação para Adultos e Públicos Específicos		69		0,00	0,00	0,00		
Linha de Apoio à Criação de Empresas e de Emprego				0,00	0,00	0,00		
<b>APOIOS À PROMOÇÃO DO ARTESANATO</b>	<b>40</b>		<b>0,0</b>	<b>257.890,00</b>	<b>35.789,78</b>	<b>3.950,91</b>	<b>13,9</b>	<b>1,5</b>
Promoção do Artesanato - Artesãos	40		0,0	15.050,00	3.616,25	972,62	24,0	6,5
c) (**) Promoção do Artesanato - Feiras				0,00	0,00	0,00		
Prog. para a Promoção dos Ofícios e das Micro-empresas Artesanais - PPART				242.840,00	32.173,53	2.978,29	13,2	1,2
<b>APOIO AO DESENVOLVIMENTO COOPERATIVO</b>				<b>0,00</b>	<b>0,00</b>	<b>0,00</b>		
d) (**) PRODESCOOP - Cooperativas - Investimento				0,00	0,00	0,00		
PRODESCOOP - Cooperativas - Criação de Postos de Trabalho				0,00	0,00	0,00		
<b>FUNDO EUROPEU DE AJUSTAMENTO À GLOBALIZAÇÃO - FEG</b>				<b>0,00</b>	<b>0,00</b>	<b>0,00</b>		
Apoios à Auto-Colocação				0,00	0,00	0,00		
Apoio à Inserção				0,00	0,00	0,00		
Apoio ao Empreendedorismo				0,00	0,00	0,00		
Planos de Integração				0,00	0,00	0,00		
Prática em Contexto de Trabalho				0,00	0,00	0,00		
Apoios à Contratação				0,00	0,00	0,00		
Bolsa de Formação - FEG				0,00	0,00	0,00		
<b>FORMAÇÃO DE AGENTES DA POLÍTICA DE EMPREGO</b>	<b>333</b>		<b>0,0</b>	<b>27.431,00</b>	<b>0,00</b>	<b>0,00</b>	<b>0,0</b>	<b>0,0</b>
<b>FORMAÇÃO DE AGENTES DA POLÍTICA DE EMPREGO</b>	<b>333</b>		<b>0,0</b>	<b>27.431,00</b>	<b>0,00</b>	<b>0,00</b>	<b>0,0</b>	<b>0,0</b>
Formação de Formadores	333		0,0	27.431,00	0,00	0,00	0,0	0,0
Formação de Animadores de UNIVAS e Clubes de Emprego				0,00	0,00	0,00		
<b>ACÇÕES EM COOPERAÇÃO</b>				<b>0,00</b>	<b>0,00</b>	<b>0,00</b>		
Centros de Gestão Participada				<b>0,00</b>	<b>0,00</b>	<b>0,00</b>		
Acções em Cooperação com Outras Entidades				<b>0,00</b>	<b>0,00</b>	<b>0,00</b>		

DESIGNAÇÃO DA DESPESA	Execução Física			Execução Financeira (Un.: Euros)				
	Meta a)	Abrangidos b)	Grau Exec. b) / a)	Dotação a)	Cabimento b)	Pagamento c)	Grau Exec. b) / a)	Grau Exec. c) / a)
<b>PROG. 2 - INTEGRAÇÃO ECON. E SOCIAL DOS GRUPOS SOCIAIS DESFAV.</b>	<b>15.632</b>	<b>6.471</b>	<b>41,4</b>	<b>12.721.246,00</b>	<b>5.741.260,39</b>	<b>141.184,03</b>	<b>45,1</b>	<b>1,1</b>
<b>PROMOVER O EMP. E A EMPREGABILIDADE DOS GRUPOS PART. DESFAVORECIDOS</b>	<b>15.632</b>	<b>6.471</b>	<b>41,4</b>	<b>12.721.246,00</b>	<b>5.741.260,39</b>	<b>141.184,03</b>	<b>45,1</b>	<b>1,1</b>
<b>ACÇÕES DE DESENV.PESSOAL E PROF. PESSOAS C/DEFICIÊNCIA</b>	<b>145</b>	<b>9</b>	<b>6,2</b>	<b>581.887,00</b>	<b>0,00</b>	<b>0,00</b>	<b>0,0</b>	<b>0,0</b>
Aval. e Orientação Prof. de Pessoas com Deficiência	95		0,0	81.887,00	0,00	0,00	0,0	0,0
Form. para Pessoas com Deficiência - Acções em Cooperação	50	9	18,0	500.000,00	0,00	0,00	0,0	0,0
<b>APOIOS AO EMPREGO E À CONTRATAÇÃO PESSOAS C/DEFICIÊNCIA</b>	<b>600</b>	<b>447</b>	<b>74,5</b>	<b>1.737.068,00</b>	<b>323.947,88</b>	<b>1.711,25</b>	<b>18,6</b>	<b>0,1</b>
Incentivos ao Emp. de Pers. com Deficiência	42		0,0	187.687,00	12.407,15	1.711,25	6,6	0,9
Emprego Protegido - Cent. de Emp. Protegido	132	119	90,2	594.539,00	196.784,58	0,00	33,1	0,0
Emprego Protegido - Enclaves	49	54	110,2	185.344,00	114.756,15	0,00	61,9	0,0
Prémio de Mérito				0,00	0,00	0,00		
Apoio à Colocação e Acompanhamento Pós - Colocação	200	274	137,0	300.000,00	0,00	0,00	0,0	0,0
OED Lisboa				0,00	0,00	0,00		
Ajudas Técnicas e Triciclos				0,00	0,00	0,00		
Estágio de Inserção para Pessoas c/ Deficiência e Incapacidades	79		0,0	273.877,00	0,00	0,00	0,0	0,0
Contrato emprego - Inserção para Pessoas c/ Deficiência e Incapacidades	98		0,0	195.621,00	0,00	0,00	0,0	0,0
Avaliação da Incapacidade Decorrente de Acidente de Trabalho				0,00	0,00	0,00		
Apoios a Manutenção e Reintegração de Pessoas com Incapacidade Decorrente de Aciden				0,00	0,00	0,00		
<b>ACÇÕES DE FORM. PROF. DE GRUPOS DESFAVORECIDOS</b>	<b>800</b>	<b>77</b>	<b>9,6</b>	<b>880.789,00</b>	<b>144.387,68</b>	<b>117,37</b>	<b>16,4</b>	<b>0,0</b>
Formação para a Inclusão	800	77	9,6	880.789,00	144.387,68	117,37	16,4	0,0
<b>PROGRAMA VIDA - EMPREGO</b>	<b>163</b>	<b>131</b>	<b>80,4</b>	<b>707.828,00</b>	<b>537.828,55</b>	<b>31.290,82</b>	<b>76,0</b>	<b>4,4</b>
Estágios de Integração Sócio-Profissional	79	72	91,1	334.985,00	248.654,52	19.859,32	74,2	5,9
Prémio de Integração Sócio-Profissional	4		0,0	10.062,00	0,00	0,00	0,0	0,0
Apoios ao Emprego	80	59	73,8	362.781,00	289.174,03	11.431,50	79,7	3,2
Apoios ao Auto-Emprego				0,00	0,00	0,00		
<b>DESENV. A REDE DE EQUIP. E SERV. DE PROMOÇÃO E DESENV.SOCIAL</b>				<b>0,00</b>	<b>0,00</b>	<b>0,00</b>		
Centros e Unidades de Reabilitação Profissional				0,00	0,00	0,00		
<b>DINAMIZAÇÃO E PROMOÇÃO DO MERCADO SOCIAL DE EMPREGO</b>	<b>13.924</b>	<b>5.807</b>	<b>41,7</b>	<b>8.813.674,00</b>	<b>4.735.096,28</b>	<b>108.064,59</b>	<b>53,7</b>	<b>1,2</b>
(*) Empresas de Inserção - Investimento	3		0,0	142.135,00	82.865,39	0,00	58,3	0,0
Empresas de Inserção - Profissionalização	349	411	117,8	1.485.731,00	719.940,69	18.580,95	48,5	1,3
(*) Empresas de Inserção - Formação	123	72	58,5	217.700,00	79.777,43	3.133,55	36,6	1,4
Empresas de Inserção - Prémio Integração	7		0,0	35.600,00	5.030,64	0,00	14,1	0,0
Programas Ocupacionais - Carenciados				0,00	0,00	0,00		
Programas Ocupacionais - Subsidiados				0,00	0,00	0,00		
Contrato Emprego Inserção	11.493	4.557	39,7	2.345.614,00	838.368,31	22.501,15	35,7	1,0
Contrato Emprego Inserção +	2.075	839	40,4	4.586.894,00	3.009.113,82	63.848,94	65,6	1,4
Centros de Gestão Participada - Reabilitação				0,00	0,00	0,00		
<b>PROG. 3 - INTERV. PARA A ORG.E GESTÃO DO MERC EMP.E DA FORM. PROF.</b>	<b>22.000</b>	<b>2.910</b>	<b>13,2</b>	<b>1.541.960,00</b>	<b>362.352,63</b>	<b>21.190,01</b>	<b>23,5</b>	<b>1,4</b>
<b>DESENV. E MODERNIZAÇÃO DAS ESTRUTURAS E SERV. DE APOIO AO EMP. E FORM.</b>				<b>1.533.950,00</b>	<b>361.176,90</b>	<b>21.181,31</b>	<b>23,5</b>	<b>1,4</b>
<b>PROM. DE EST. E SERV. DE AP. À INSERÇÃO PROFISSIONAL</b>				<b>707.740,00</b>	<b>223.630,71</b>	<b>17.093,81</b>	<b>31,6</b>	<b>2,4</b>
b) (**) GIP - Gabinetes de Inserção Profissional	64	60	93,8	707.740,00	223.630,71	17.093,81	31,6	2,4
a) (**) Informação e Orientação Profissional		<b>1.996</b>		<b>0,00</b>	<b>0,00</b>	<b>0,00</b>		
Certificação Profissional				<b>71.300,00</b>	<b>5.441,19</b>	<b>0,00</b>	<b>7,6</b>	<b>0,0</b>
Estudos e Investigação				<b>0,00</b>	<b>0,00</b>	<b>0,00</b>		
Processos e Métodos Didácticos				<b>0,00</b>	<b>0,00</b>	<b>0,00</b>		
Observatório do Emprego e Formação				<b>0,00</b>	<b>0,00</b>	<b>0,00</b>		
Regime Prest. Desemp. - DL nº220 de 03/11/2006				<b>754.910,00</b>	<b>132.105,00</b>	<b>4.087,50</b>	<b>17,5</b>	<b>0,5</b>
<b>COLOCAÇÃO</b>	<b>22.000</b>	<b>2.910</b>	<b>13,2</b>	<b>0,00</b>	<b>0,00</b>	<b>0,00</b>		
(***) Prod. de Instrumentos Téc. de Sup. à Actividade de Colocação	<b>22.000</b>	<b>2.910</b>	<b>13,2</b>	<b>0,00</b>	<b>0,00</b>	<b>0,00</b>		
<b>COLOCAÇÃO EXTERNA</b>				<b>0,00</b>	<b>0,00</b>	<b>0,00</b>		
Rede Eures				0,00	0,00	0,00		
<b>PRESTAÇÕES TÉCNICAS - METODOLOGIA PNE</b>				<b>8.010,00</b>	<b>1.175,73</b>	<b>8,70</b>	<b>14,7</b>	<b>0,1</b>
INSERJOVEM				3.105,00	506,03	4,20	16,3	0,1
REAGE				4.905,00	669,70	4,50	13,7	0,1
<b>MODERNIZAÇÃO DO SERVIÇO PÚBLICO DE EMPREGO</b>				<b>0,00</b>	<b>0,00</b>	<b>0,00</b>		
Modern. do SPE: Proj. LSE (Livre Serv. P/ Emprego)				0,00	0,00	0,00		
<b>PROG. 4 - RELAÇÕES C/EXTERIOR E ARTICULAÇÃO COM OUTRAS ENTIDADES</b>				<b>280.101,00</b>	<b>0,00</b>	<b>0,00</b>	<b>0,0</b>	<b>0,0</b>
<b>ACÇÕES CONJUNTAS COM OUTRAS ENTIDADES</b>				<b>183.101,00</b>	<b>0,00</b>	<b>0,00</b>	<b>0,0</b>	<b>0,0</b>
Diálogo Social				<b>0,00</b>	<b>0,00</b>	<b>0,00</b>		
Participação em Programas Comunitários				<b>32.101,00</b>	<b>0,00</b>	<b>0,00</b>	<b>0,0</b>	<b>0,0</b>
<b>OUTRAS ACÇÕES CONJUNTAS COM OUTRAS ENTIDADES</b>				<b>151.000,00</b>	<b>0,00</b>	<b>0,00</b>	<b>0,0</b>	<b>0,0</b>
Concursos Diversos				125.000,00	0,00	0,00	0,0	0,0
Cooperação IEFP, I.P. / Secretariado Nacional de Reabilitação				0,00	0,00	0,00		
Outras Acções				26.000,00	0,00	0,00	0,0	0,0
Cooperação IEFP / Cooperativa António Sérgio				0,00	0,00	0,00		

DESIGNAÇÃO DA DESPESA	Execução Física			Execução Financeira (Un.: Euros)				
	Meta a)	Abrangidos b)	Grau Exec. b) / a)	Dotação a)	Cabimento b)	Pagamento c)	Grau Exec. b) / a)	Grau Exec. c) / a)
<b>COOPERAÇÃO INSTITUCIONAL</b>				<b>0,00</b>	<b>0,00</b>	<b>0,00</b>		
Comissão para a Igualdade no Trabalho e no Emprego (CITE)				0,00	0,00	0,00		
Serviços Sociais do MSST				0,00	0,00	0,00		
Agência Nacional Sócrates e Leonardo da Vinci				0,00	0,00	0,00		
Instituto de Gestão do Fundo Social Europeu (IGFSE)				0,00	0,00	0,00		
Outros Serviços				0,00	0,00	0,00		
Alto Comissariado p/Imigração e Minorias Étnicas				0,00	0,00	0,00		
<b>RELAÇÕES PÚBLICAS</b>				<b>97.000,00</b>	<b>0,00</b>	<b>0,00</b>	<b>0,0</b>	<b>0,0</b>
Informação para o Exterior				<b>62.000,00</b>	<b>0,00</b>	<b>0,00</b>	<b>0,0</b>	<b>0,0</b>
Relação Directa com os Utentes				<b>35.000,00</b>	<b>0,00</b>	<b>0,00</b>	<b>0,0</b>	<b>0,0</b>
<b>RELAÇÕES INTERNACIONAIS</b>				<b>0,00</b>	<b>0,00</b>	<b>0,00</b>		
Organizações Internacionais				0,00	0,00	0,00		
<b>COOPERAÇÃO BILATERAL C/ PALOPS</b>				<b>0,00</b>	<b>0,00</b>	<b>0,00</b>		
Cooperação Bilateral com Outros Países e Outras Actividades				0,00	0,00	0,00		
<b>PROG. 5 - GESTÃO E ORGANIZAÇÃO INTERNA</b>				<b>10.588.727,00</b>	<b>5.643.176,79</b>	<b>423.901,47</b>	<b>53,3</b>	<b>4,0</b>
<b>INFRA-ESTRUTURAS FÍSICAS</b>				<b>1.839.550,00</b>	<b>77.812,33</b>	<b>0,00</b>	<b>4,2</b>	<b>0,0</b>
Centros de Emprego				89.550,00	12.565,47	0,00	14,0	0,0
Centros de Formação Profissional de Gestão Directa				1.690.000,00	64.139,86	0,00	3,8	0,0
Centros de Formação Profissional de Gestão Participada				0,00	0,00	0,00		
Centro de Reabilitação Profissional de Gestão Directa				0,00	0,00	0,00		
Centro de Reabilitação Profissional de Gestão Participada				0,00	0,00	0,00		
Serviços de Coordenação Central e Regional				60.000,00	1.107,00	0,00	1,8	0,0
Outras Infra-Estruturas Físicas				0,00	0,00	0,00		
<b>Funcionamento, Organização e Gestão Internas</b>				<b>1.253.871,00</b>	<b>533.637,27</b>	<b>49.221,13</b>	<b>42,6</b>	<b>3,9</b>
Funcionamento, Organização e Gestão Internas				1.253.871,00	533.637,27	49.221,13	42,6	3,9
<b>FUNCIONAMENTO - POEFDs E POR</b>				<b>0,00</b>	<b>0,00</b>	<b>0,00</b>		
Funcionamento - POPH				0,00	0,00	0,00		
<b>RECURSOS HUMANOS</b>				<b>85.583,00</b>	<b>21.335,79</b>	<b>681,97</b>	<b>24,9</b>	<b>0,8</b>
<b>GESTÃO DE RECURSOS HUMANOS</b>				<b>16.640,00</b>	<b>3.696,92</b>	<b>681,97</b>	<b>22,2</b>	<b>4,1</b>
Centros de Emprego				5.300,00	1.795,83	315,83	33,9	6,0
Centros de Formação Profissional				4.740,00	1.678,29	207,75	35,4	4,4
Centros de Reabilitação Profissional				0,00	0,00	0,00		
Serviços de Coordenação Central e Regional				6.600,00	222,80	168,39	3,4	2,4
POR				0,00	0,00	0,00		
Pessoal Deslocado em Diversos Serviços				0,00	0,00	0,00		
<b>DESENVOLVIMENTO DOS RECURSOS HUMANOS</b>				<b>0,00</b>	<b>0,00</b>	<b>0,00</b>		
Formação Interna - Acções				0,00	0,00	0,00		
<b>Acção Social</b>				<b>68.943,00</b>	<b>17.638,87</b>	<b>0,00</b>	<b>25,6</b>	<b>0,0</b>
<b>INFORMATIZAÇÃO</b>				<b>37.008,00</b>	<b>14.961,48</b>	<b>673,43</b>	<b>40,4</b>	<b>1,8</b>
Hardware				29.508,00	12.252,64	0,00	41,5	0,0
Software				0,00	0,00	0,00		
Comunicação				0,00	0,00	0,00		
Outros				7.500,00	2.708,84	673,43	36,1	9,0
<b>INFORMAÇÃO CIENTÍFICA E DOCUMENTAÇÃO</b>				<b>7.300,00</b>	<b>1.837,45</b>	<b>113,00</b>	<b>25,2</b>	<b>1,5</b>
<b>INFORMAÇÃO CIENTÍFICA E DOCUMENTAÇÃO</b>				<b>7.300,00</b>	<b>1.837,45</b>	<b>113,00</b>	<b>25,2</b>	<b>1,5</b>
Informação Científica e Técnica				7.300,00	1.837,45	113,00	25,2	1,5
Actividade Editorial				0,00	0,00	0,00		
Informação Interna				0,00	0,00	0,00		
<b>GESTÃO DE CENTROS</b>				<b>7.365.415,00</b>	<b>4.993.592,47</b>	<b>373.211,94</b>	<b>67,8</b>	<b>5,1</b>
Centros de Emprego				1.511.465,00	1.139.799,58	90.721,87	75,4	6,0
Centros de Formação Profissional				5.853.950,00	3.853.792,89	282.490,07	65,8	4,8
Centros de Reabilitação Profissional				0,00	0,00	0,00		
<b>PROG 6 - OUTROS</b>				<b>0,00</b>	<b>0,00</b>	<b>0,00</b>		
Restituições de Apoios Comunitários				0,00	0,00	0,00		
Cativações				0,00	0,00	0,00		
Constituição de Reserva				0,00	0,00	0,00		
<b>ORGANISMO INTERMÉDIO</b>				<b>0,00</b>	<b>0,00</b>	<b>0,00</b>		
<b>TOTAL</b>				<b>90.177.734,00</b>	<b>51.177.740,69</b>	<b>3.259.532,83</b>	<b>56,8</b>	<b>3,6</b>

(\*) Número de pessoas envolvidas em componentes de medidas (ex.: majorações em ILE) cuja meta já está contemplada na medida principal.

(\*\*) A execução física destas medidas não é contabilizada em número de abrangidos ou pessoas apoiadas, pelo que não pode ser adicionada à execução das restantes medidas.

(\*\*\*) Este número inclui as colocações de desempregados e empregados

(1) Inclui a actividade realizada no âmbito das Iniciativas Locais de Emprego - Serviços de Apoio à Família

Metas e Execução Física Agregadas por:

Pessoas:	75.397	22.684
a) Informação e Orientação Profissional:		1.996
b) Estruturas:	64	60
c) Feiras:		
d) Cooperativas (Investimento):		
f) Prémios de Igualdade de Oportunidades	5	
g) Programa de Apoio à Iniciativa Privada (PAIPS)		

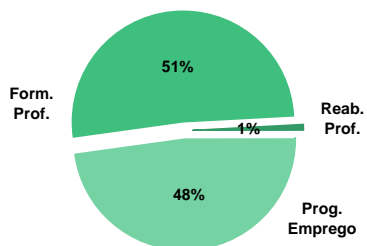


**DELEGAÇÃO REGIONAL DE LISBOA E VALE DO TEJO**
**EXECUÇÃO FÍSICA E FINANCEIRA**

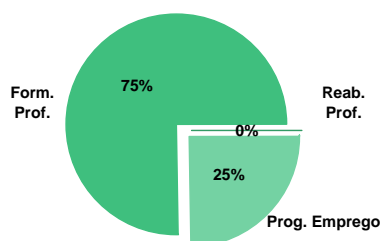
Valores acumulados a 28 de Fevereiro de 2011

ÁREAS DE INTERVENÇÃO	Execução Física			Execução Financeira (Un.: Euros)			
	Meta	Abrangidos	Grau Exec.	Dotação	Cabimento	Pagamento	Grau Exec.
<b>EMPREGO</b>	<b>51.827</b>	<b>14.503</b>	<b>28,0</b>	<b>61.405.646,00</b>	<b>38.747.913,80</b>	<b>1.511.151,16</b>	<b>2,5</b>
Programas de Emprego	26.827	13.021	48,5	61.405.646,00	38.747.913,80	1.511.151,16	2,5
Colocações	25.000	1.482	5,9	0,00	0,00	0,00	
Colocações de Desempregados	-	1.379	-	-	-	-	-
Colocações de Desempregados	-	103	-	-	-	-	-
<b>FORMAÇÃO PROFISSIONAL</b>	<b>59.450</b>	<b>21.812</b>	<b>36,7</b>	<b>67.622.821,00</b>	<b>30.283.911,60</b>	<b>4.513.009,32</b>	<b>6,7</b>
<b>REABILITAÇÃO PROFISSIONAL</b>	<b>2.968</b>	<b>1.681</b>	<b>56,6</b>	<b>13.358.229,00</b>	<b>334.783,36</b>	<b>9.278,51</b>	<b>2,8</b>
<b>TOTAL</b>	<b>114.245</b>	<b>37.996</b>	<b>33,3</b>	<b>142.386.696,00</b>	<b>69.366.608,76</b>	<b>6.033.438,99</b>	<b>4,2</b>
Informação e Orientação Profissional		10.157		0,00	0,00	0,00	

Abrangidos - Peso relativo



Pagamento - Peso relativo


**MEDIDAS / PROGRAMAS COM MAIOR PESO RELATIVO**

EXECUÇÃO FÍSICA	METAS	ABRANGIDOS	GRAU
Formação Modular	23.861	7.623	31,9
Reconhec. e Validação de Competências	11.700	800	6,8
Cursos Educação e Formação de Adultos	10.539	5.372	51,0
Contrato Emprego Inserção	10.156	4.402	43,3
Estágios Profissionais	6.361	3.307	52,0
Sist. de Aprendizagem - Gestão Directa	4.028	3.118	77,4
Cursos Educação e Form. de Jovens	3.802	2.392	62,9
Estágios Prof. - Qualificação Emprego	2.993	1.329	44,4
Contrato Emprego Inserção +	2.788	882	31,6
Sist. Aprendizagem - Entidades Externas	2.534	2.159	85,2

EXECUÇÃO FINANCEIRA	DOTAÇÃO	CABIMENTO	PAGAMENTO	GRAU PAGAM
Cursos Educação e Formação de Adultos	30.280.671,00	13.357.040,68	1.923.023,66	6,4
Estágios Profissionais	26.179.908,00	18.420.710,57	607.069,60	2,3
Form.p/ Pessoas c/ Def. - Acções Coop.	10.660.000,00	0,00	0,00	0,0
Sist. Aprendizagem - Entidades Externas	10.183.484,00	2.905.828,44	666.738,81	6,5
Sist. de Aprendizagem - Gestão Directa	8.402.752,00	4.906.501,26	721.575,60	8,6
Estágios Prof. - Qualificação Emprego	6.931.402,00	5.348.246,70	50.233,07	0,7
Cursos Educação e Form. de Jovens	6.457.010,00	3.963.467,01	505.319,33	7,8
Reconhec. e Validação de Competências	6.347.087,00	3.955.940,78	345.742,50	5,4
Emp. de Inserção - Profissionalização	4.938.949,00	3.041.273,66	178.991,19	3,6
Contrato Emprego Inserção +	4.501.543,00	3.104.362,95	97.944,29	2,2

PROGRAMAS DE EMPREGO	Execução Física			Execução Financeira (Un.: Euros)			
	Meta	Abrangidos	Grau Exec.	Dotação	Cabimento	Pagamento	Grau Exec.
<b>PROGRAMAS DE FORMAÇÃO E EMPREGO</b>	<b>11.937</b>	<b>5.986</b>	<b>50,1</b>	<b>40.289.391,00</b>	<b>28.146.900,55</b>	<b>876.296,43</b>	<b>2,2</b>
Bolsas de Formação da Iniciativa do Trabalhador	221	513	232,1	541.017,00	340.065,58	52.797,52	9,8
Estágios Profissionais - Port. 268/1997				0,00	0,00	0,00	
Estágios Profissionais na Administração Pública	17	15	88,2	103.998,00	31.515,28	18.222,94	17,5
Estágios Profissionais - INOV-ART				0,00	0,00	0,00	
Estágios Profissionais - INOV-JOVEM	439	74	16,9	889.477,00	772.193,03	56.666,80	6,4
Estágios Profissionais - INOV-SOCIAL	349	362	103,7	2.042.080,00	1.481.880,10	70.458,45	3,5
Estágios Profissionais - INOV Mundus				0,00	0,00	0,00	
Estágios Profissionais - INOV EXPORT				0,00	0,00	0,00	
Estágios Profissionais	6.361	3.307	52,0	26.179.908,00	18.420.710,57	607.069,60	2,3
Estágios Qualificação-Emprego	1.557	386	24,8	3.601.509,00	1.752.289,29	20.848,05	0,6
Estágios Profissionais de níveis III e IV	2.993	1.329	44,4	6.931.402,00	5.348.246,70	50.233,07	0,7
<b>CRIAÇÃO DE EMPREGO E EMPRESAS</b>	<b>584</b>	<b>504</b>	<b>86,3</b>	<b>5.726.619,00</b>	<b>2.620.364,53</b>	<b>326.080,26</b>	<b>5,7</b>
(1) (*) Programa de Estímulo à Oferta de Emprego - Investimento	228	13	5,7	2.166.271,00	1.414.485,10	141.878,21	6,5
(1) ILE - Criação de Postos de Trabalho	192	20	10,4	1.371.132,00	718.490,59	75.459,60	5,5
(1) (*) ILE - Majorações	77	3	3,9	121.624,00	60.702,40	3.018,38	2,5
Apoios à Contratação		1		0,00	0,00	0,00	
(**) Prémio de Igualdade de Oportunidades - Majorações	3		0,0	36.417,00	14.329,52	7.972,98	21,9
APE - Apoios à criação do Próprio Emprego - PAECPE	374	57	15,2	1.859.649,00	377.067,44	97.676,27	5,3
Prémio de Colocação	10		0,0	16.083,00	1.257,66	0,00	0,0
Apoios à Contratação para Jovens		334		0,00	0,00	0,00	
Apoios à Contratação para Adultos e Públicos Específicos		92		0,00	0,00	0,00	
Linha de Apoio à Criação de Empresas e de Emprego				0,00	0,00	0,00	
Promoção do Artesanato - Artesãos	8		0,0	750,00	74,82	74,82	10,0
PRODESCOOP - Cooperativas - Criação de Postos de Trabalho				154.693,00	33.957,00	0,00	0,0
<b>MERCADO SOCIAL DE EMPREGO</b>	<b>14.022</b>	<b>6.327</b>	<b>45,1</b>	<b>12.551.288,00</b>	<b>7.094.991,05</b>	<b>298.988,52</b>	
(*) Empresas de Inserção - Investimento	10		0,0	120.481,00	38.360,02	0,00	0,0
Empresas de Inserção - Profissionalização	1.043	1.041	99,8	4.938.949,00	3.041.273,66	178.991,19	3,6
(*) Empresas de Inserção - Formação	298	95	31,9	516.458,00	314.179,84	13.175,49	2,6
Empresas de Inserção - Prémio Integração	35	2	5,7	179.431,00	15.091,92	0,00	0,0
Programas Ocupacionais - Carenciados				0,00	0,00	0,00	
Programas Ocupacionais - Subsidiados				0,00	0,00	0,00	
Contrato Emprego Inserção	10.156	4.402	43,3	2.294.426,00	581.722,66	8.877,55	0,4
Contrato Emprego Inserção +	2.788	882	31,6	4.501.543,00	3.104.362,95	97.944,29	2,2
<b>OUTRAS MEDIDAS DE PROMOÇÃO DO EMPREGO</b>	<b>284</b>	<b>204</b>	<b>71,8</b>	<b>1.005.520,00</b>	<b>781.067,67</b>	<b>9.785,95</b>	<b>1,0</b>
FUNDO DE AJUSTAMENTO À GLOBALIZAÇÃO - FEG				0,00	0,00	0,00	
Apoios à Auto-Colocação				0,00	0,00	0,00	
Apoios à Inserção				0,00	0,00	0,00	
Apoio ao Empreendedorismo				0,00	0,00	0,00	
Planos de Integração				0,00	0,00	0,00	
Prática em Contexto de Trabalho				0,00	0,00	0,00	
Apoios à Contratação				0,00	0,00	0,00	
Bolsa de Formação				0,00	0,00	0,00	
Formação de Animadores de UNIVAS e Clubes de Emprego				0,00	0,00	0,00	
<b>PROGRAMA VIDA - EMPREGO</b>	<b>284</b>	<b>204</b>	<b>71,8</b>	<b>1.005.520,00</b>	<b>781.067,67</b>	<b>9.785,95</b>	<b>1,0</b>
Estágios de Integração Sócio-Profissional	160	95	59,4	505.520,00	374.663,34	4.978,48	1,0
Prémio de Integração Sócio-Profissional	8	24	300,0	40.224,00	20.122,56	0,00	0,0
Apoios ao Emprego	115	85	73,9	452.176,00	378.735,81	2.920,98	0,6
Apoios ao Auto-Emprego	1		0,0	7.600,00	7.545,96	1.886,49	24,8
<b>ESTRUTURAS E OUTROS APOIOS PARA PROMOÇÃO DO EMPREGO</b>	<b>-</b>	<b>-</b>		<b>1.832.828,00</b>	<b>104.590,00</b>	<b>0,00</b>	<b>0,0</b>
(**) Promoção do Artesanato - Feiras				0,00	0,00	0,00	
Prog. para a Promoção dos Ofícios e das Micro-empresas Artesanais - PPART				0,00	0,00	0,00	
(**) PRODESCOOP - Cooperativas - Investimento	4		0,0	255.430,00	50.000,00	0,00	0,0
<b>PROM. DE EST. E SERV. DE AP. À INSERÇÃO PROFISSIONAL</b>	<b>-</b>	<b>-</b>	<b>-</b>	<b>1.577.398,00</b>	<b>54.590,00</b>	<b>0,00</b>	<b>0,0</b>
(**) GIP - Gabinetes de Inserção Profissional	145	118	81,4	1.577.398,00	54.590,00	0,00	0,0
<b>TOTAL</b>	<b>26.827</b>	<b>13.021</b>	<b>48,5</b>	<b>61.405.646,00</b>	<b>38.747.913,80</b>	<b>1.511.151,16</b>	<b>2,5</b>

(\*) Número de pessoas envolvidas em componentes de medidas (ex.: majorações em ILE) cuja meta já está contemplada na medida principal.

(\*\*) A execução física destas medidas não é contabilizada em número de abrangidos ou pessoas apoiadas, pelo que não pode ser adicionada à execução das restantes medidas.

(1) Inclui a actividade realizada no âmbito das Iniciativas Locais de Emprego - Serviços de Apoio à Família

<b>FORMAÇÃO PROFISSIONAL</b>	<b>Execução Física</b>			<b>Execução Financeira (Un.: Euros)</b>			
	<b>Meta</b>	<b>Abrangidos</b>	<b>Grau Exec.</b>	<b>Dotação</b>	<b>Cabimento</b>	<b>Pagamento</b>	<b>Grau Exec.</b>
Sistema de Aprendizagem - Gestão Directa	4.028	3.118	77,4	8.402.752,00	4.906.501,26	721.575,60	8,6
Sistema de Aprendizagem - Entidades Externas	2.534	2.159	85,2	10.183.484,00	2.905.828,44	666.738,81	6,5
Sistema de Aprendizagem - Saldos				1.234.383,00	82.218,99	15.949,94	1,3
Cursos de Educação e Formação de Jovens	3.802	2.392	62,9	6.457.010,00	3.963.467,01	505.319,33	7,8
Cursos de Especialização Tecnológica	118		0,0	105.806,00	0,00	0,00	0,0
Reconhecimento e Validação de Competências	11.700	800	6,8	6.347.087,00	3.955.940,78	345.742,50	5,4
Portugal Acolhe	750	319	42,5	312.587,00	48.600,70	13.774,36	4,4
Programa Qualificação-Emprego				0,00	0,00	0,00	
Formação Modular	23.861	7.623	31,9	2.674.689,00	1.055.117,74	320.885,12	12,0
Cursos de Educação e Formação de Adultos	10.539	5.372	51,0	30.280.671,00	13.357.040,68	1.923.023,66	6,4
Formação de Formadores	618	29	4,7	35.852,00	0,00	0,00	0,0
Formação para a Inclusão	1.500		0,0	1.588.500,00	9.196,00	0,00	0,0
<b>IEFP, I.P. (Centros de Emprego + Centros de Form. Prof. de Gestão Directa)</b>	<b>59.450</b>	<b>21.812</b>	<b>36,7</b>	<b>67.622.821,00</b>	<b>30.283.911,60</b>	<b>4.513.009,32</b>	<b>6,7</b>
Centros de Gestão Participada				0,00	0,00	0,00	
Ações em Cooperação com Outras Entidades				0,00	0,00	0,00	
<b>TOTAL</b>	<b>59.450</b>	<b>21.812</b>	<b>36,7</b>	<b>67.622.821,00</b>	<b>30.283.911,60</b>	<b>4.513.009,32</b>	<b>6,7</b>

<b>REABILITAÇÃO PROFISSIONAL DE PESSOAS COM DEFICIÊNCIA</b>	<b>Execução Física</b>			<b>Execução Financeira (Un.: Euros)</b>			
	<b>Meta</b>	<b>Abrangidos</b>	<b>Grau Exec.</b>	<b>Dotação</b>	<b>Cabimento</b>	<b>Pagamento</b>	<b>Grau Exec.</b>
Aval. e Orientação Prof. de Pessoas com Deficiência	330	56	17,0	226.000,00	13.443,82	1.937,48	0,9
Form. para Pessoas com Deficiência - Ações em Cooperação	1.433	1.035	72,2	10.660.000,00	0,00	0,00	0,0
Incentivos ao Emp. de Pess. com Deficiência	62	1	1,6	349.388,00	19.057,47	1.153,18	0,3
Emprego Protegido - Cent. de Emp. Protegido	68	31	45,6	447.303,00	300,83	0,00	0,0
Emprego Protegido - Enclaves	76	60	78,9	329.050,00	0,00	0,00	0,0
Prémio de Mérito				0,00	0,00	0,00	
Apoio à Colocação e Acompanhamento Pós - Colocação	801	498	62,2	730.000,00	301.981,24	6.187,85	0,8
OED Lisboa				0,00	0,00	0,00	
Ajudas Técnicas e Triciclos				0,00	0,00	0,00	
Estágio de Inserção para Pessoas c/ Deficiência e Incapacidades	89		0,0	380.400,00	0,00	0,00	0,0
Contrato emprego - Inserção para Pessoas c/ Deficiência e Incapacidades	109		0,0	236.088,00	0,00	0,00	0,0
Avaliação da Incapacidade Decorrente de Acidente de Trabalho				0,00	0,00	0,00	
Apoios a Manutenção e Reintegração de Pessoas com Incapacidade Decorrente de Ac				0,00	0,00	0,00	
Centros e Unidades de Reabilitação Profissional				0,00	0,00	0,00	
Centros de Gestão Participada - Reabilitação				0,00	0,00	0,00	
Organismo Intermédio				0,00	0,00	0,00	
<b>TOTAL</b>	<b>2.968</b>	<b>1.681</b>	<b>56,6</b>	<b>13.358.229,00</b>	<b>334.783,36</b>	<b>9.278,51</b>	<b>0,1</b>

DESIGNAÇÃO DA DESPESA	Execução Física			Execução Financeira (Un.: Euros)				
	Meta a)	Abrangidos b)	Grau Exec. b) / a)	Dotação a)	Cabimento b)	Pagamento c)	Grau Exec. b) / a)	Grau Exec. c) / a)
<b>PROG. 1 - INTERV. ESTRUT. NOS DOMÍNIOS DO EMPREGO E DA FORM. PROF.</b>	<b>70.471</b>	<b>28.302</b>	<b>40,2</b>	<b>112.305.761,00</b>	<b>61.091.980,68</b>	<b>5.715.386,01</b>	<b>54,4</b>	<b>5,1</b>
<b>PROMOÇÃO DA EMPREGABILIDADE E DO EMPREGO</b>	<b>69.269</b>	<b>27.769</b>	<b>40,1</b>	<b>106.287.860,00</b>	<b>58.421.616,15</b>	<b>5.389.305,75</b>	<b>55,0</b>	<b>5,1</b>
<b>PROM. A FORM. QUALIFICANTE E A TRANSIÇÃO P/A VIDA ACTIVA</b>	<b>10.482</b>	<b>7.669</b>	<b>73,2</b>	<b>26.383.435,00</b>	<b>11.858.015,70</b>	<b>1.909.583,68</b>	<b>44,9</b>	<b>7,2</b>
Sistema de Aprendizagem - Gestão Directa	4.028	3.118	77,4	8.402.752,00	4.906.501,26	721.575,60	58,4	8,6
Sistema de Aprendizagem - Entidades Externas	2.534	2.159	85,2	10.183.484,00	2.905.828,44	666.738,81	28,5	6,5
Sistema de Aprendizagem - Saldos				1.234.383,00	82.218,99	15.949,94	6,7	1,3
Cursos de Educação e Formação de Jovens	3.802	2.392	62,9	6.457.010,00	3.963.467,01	505.319,33	61,4	7,8
Cursos de Especialização Tecnológica	118		0,0	105.806,00	0,00	0,00	0,0	0,0
<b>FORMAÇÃO AO LONGO DA VIDA E ADAPTABILIDADE</b>	<b>36.532</b>	<b>9.255</b>	<b>25,3</b>	<b>9.875.380,00</b>	<b>5.399.724,80</b>	<b>733.199,50</b>	<b>54,7</b>	<b>7,4</b>
Bolsas de Formação da Iniciativa do Trabalhador	221	513	232,1	541.017,00	340.065,58	52.797,52	62,9	9,8
Reconhecimento e Validação de Competências	11.700	800	6,8	6.347.087,00	3.955.940,78	345.742,50	62,3	5,4
Portugal Acolhe	750	319	42,5	312.587,00	48.600,70	13.774,36	15,5	4,4
Formação Modular	23.861	7.623	31,9	2.674.689,00	1.055.117,74	320.885,12	39,4	12,0
Programa Qualificação-Emprego				0,00	0,00	0,00		
<b>QUALIFICAÇÃO E INSERÇÃO PROF. PARA DESEMPREGADOS</b>	<b>21.467</b>	<b>10.409</b>	<b>48,5</b>	<b>67.097.488,00</b>	<b>38.909.802,52</b>	<b>2.619.397,32</b>	<b>58,0</b>	<b>3,9</b>
Cursos de Educação e Formação de Adultos	10.539	5.372	51,0	30.280.671,00	13.357.040,68	1.923.023,66	44,1	6,4
Estágios Profissionais - Port. 268/1997				0,00	0,00	0,00		
Estágios Profissionais na Administração Pública	17	15	88,2	103.998,00	31.515,28	18.222,94	30,3	17,5
Estágios Profissionais - INOV-ART				0,00	0,00	0,00		
Estágios Profissionais	6.361	3.307	52,0	26.179.908,00	18.420.710,57	607.069,60	70,4	2,3
Estágios Profissionais - Qualificação Emprego	1.557	386	24,8	3.601.509,00	1.752.289,29	20.848,05	48,7	0,6
Estágios Profissionais de níveis III e IV	2.993	1.329	44,4	6.931.402,00	5.348.246,70	50.233,07	77,2	0,7
<b>PROGRAMA INOV</b>	<b>788</b>	<b>436</b>	<b>55,3</b>	<b>2.931.557,00</b>	<b>2.254.073,13</b>	<b>127.125,25</b>	<b>76,9</b>	<b>4,3</b>
Estágios Profissionais - INOV-JOVEM	439	74	16,9	889.477,00	772.193,03	56.666,80	86,8	6,4
Estágios Profissionais - INOV-SOCIAL	349	362	103,7	2.042.080,00	1.481.880,10	70.458,45	72,6	3,5
Estágios Profissionais - INOV Mundus				0,00	0,00	0,00		
Estágios Profissionais - INOV EXPORT				0,00	0,00	0,00		
<b>APOIO À CRIAÇÃO DE EMP. NO ÂMBITO DO DESENV. LOCAL E DA ECON. SOCIAL</b>	<b>584</b>	<b>504</b>	<b>86,3</b>	<b>5.982.049,00</b>	<b>2.670.364,53</b>	<b>326.080,26</b>	<b>44,6</b>	<b>5,5</b>
<b>APOIO AO INVEST. EM INIC. LOCAIS CRIADORAS DE EMPREGO</b>				<b>2.166.271,00</b>	<b>1.414.485,10</b>	<b>141.878,21</b>	<b>65,3</b>	<b>6,5</b>
(1) (*) Programa de Estímulo à Oferta de Emprego - Investimento	228	13	5,7	2.166.271,00	1.414.485,10	141.878,21	65,3	6,5
<b>PROGRAMA DE ESTÍMULO À OFERTA DE EMPREGO</b>	<b>566</b>	<b>78</b>	<b>13,8</b>	<b>3.388.822,00</b>	<b>1.170.589,95</b>	<b>184.127,23</b>	<b>34,5</b>	<b>5,4</b>
(1) ILE - Criação de Postos de Trabalho	192	20	10,4	1.371.132,00	718.490,59	75.459,60	52,4	5,5
(1) (*) ILE - Majorações	77	3	3,9	121.624,00	60.702,40	3.018,38	49,9	2,5
Apoios à Contratação		1		0,00	0,00	0,00		
f) (**) Prémio de Igualdade de Oportunidades - Majorações	3		0,0	36.417,00	14.329,52	7.972,98	39,3	21,9
Apoios à criação do Próprio Emprego - PAECPE	374	57	15,2	1.859.649,00	377.067,44	97.676,27	20,3	5,3
<b>APOIO À INT. NO MERCADO DE TRABALHO</b>	<b>10</b>	<b>426</b>	<b>4.260,0</b>	<b>16.083,00</b>	<b>1.257,66</b>	<b>0,00</b>	<b>7,8</b>	<b>0,0</b>
Prémio de Colocação	10		0,0	16.083,00	1.257,66	0,00	7,8	0,0
Apoios à Contratação para Jovens		334		0,00	0,00	0,00		
Apoios a Contratação para Adultos e Públicos Específicos		92		0,00	0,00	0,00		
Linha de Apoio à Criação de Empresas e de Emprego				0,00	0,00	0,00		
<b>APOIOS À PROMOÇÃO DO ARTESANATO</b>	<b>8</b>		<b>0,0</b>	<b>750,00</b>	<b>74,82</b>	<b>74,82</b>	<b>10,0</b>	<b>10,0</b>
Promoção do Artesanato - Artesãos	8		0,0	750,00	74,82	74,82	10,0	10,0
c) (**) Promoção do Artesanato - Feiras				0,00	0,00	0,00		
Prog. para a Promoção dos Ofícios e das Micro-empresas Artesanais - PPART				0,00	0,00	0,00		
<b>APOIO AO DESENVOLVIMENTO COOPERATIVO</b>				<b>410.123,00</b>	<b>83.957,00</b>	<b>0,00</b>	<b>20,5</b>	<b>0,0</b>
d) (**) PRODESCOOP - Cooperativas - Investimento	4		0,0	255.430,00	50.000,00	0,00	19,6	0,0
PRODESCOOP - Cooperativas - Criação de Postos de Trabalho				154.693,00	33.957,00	0,00	22,0	0,0
<b>FUNDO EUROPEU DE AJUSTAMENTO À GLOBALIZAÇÃO - FEG</b>				<b>0,00</b>	<b>0,00</b>	<b>0,00</b>		
Apoios à Auto-Colocação				0,00	0,00	0,00		
Apoio à Inserção				0,00	0,00	0,00		
Apoio ao Empreendedorismo				0,00	0,00	0,00		
Planos de Integração				0,00	0,00	0,00		
Prática em Contexto de Trabalho				0,00	0,00	0,00		
Apoios à Contratação				0,00	0,00	0,00		
Bolsa de Formação - FEG				0,00	0,00	0,00		
<b>FORMAÇÃO DE AGENTES DA POLÍTICA DE EMPREGO</b>	<b>618</b>	<b>29</b>	<b>4,7</b>	<b>35.852,00</b>	<b>0,00</b>	<b>0,00</b>	<b>0,0</b>	<b>0,0</b>
<b>FORMAÇÃO DE AGENTES DA POLÍTICA DE EMPREGO</b>	<b>618</b>	<b>29</b>	<b>4,7</b>	<b>35.852,00</b>	<b>0,00</b>	<b>0,00</b>	<b>0,0</b>	<b>0,0</b>
Formação de Formadores	618	29	4,7	35.852,00	0,00	0,00	0,0	0,0
Formação de Animadores de UNIVAS e Clubes de Emprego				0,00	0,00	0,00		
<b>ACÇÕES EM COOPERAÇÃO</b>				<b>0,00</b>	<b>0,00</b>	<b>0,00</b>		
Centros de Gestão Participada				<b>0,00</b>	<b>0,00</b>	<b>0,00</b>		
Acções em Cooperação com Outras Entidades				<b>0,00</b>	<b>0,00</b>	<b>0,00</b>		

DESIGNAÇÃO DA DESPESA	Execução Física			Execução Financeira (Un.: Euros)				
	Meta a)	Abrangidos b)	Grau Exec. b) / a)	Dotação a)	Cabimento b)	Pagamento c)	Grau Exec. b) / a)	Grau Exec. c) / a)
<b>PROG. 2 - INTEGRAÇÃO ECON. E SOCIAL DOS GRUPOS SOCIAIS DESFAV.</b>	<b>18.774</b>	<b>8.212</b>	<b>43,7</b>	<b>28.503.537,00</b>	<b>8.220.038,08</b>	<b>318.052,98</b>	<b>28,8</b>	<b>1,1</b>
<b>PROMOVER O EMP. E A EMPREGABILIDADE DOS GRUPOS PART. DESFAVORECIDOS</b>	<b>18.774</b>	<b>8.212</b>	<b>43,7</b>	<b>28.503.537,00</b>	<b>8.220.038,08</b>	<b>318.052,98</b>	<b>28,8</b>	<b>1,1</b>
<b>ACÇÕES DE DESENV.PESSOAL E PROF. PESSOAS C/DEFICIÊNCIA</b>	<b>1.763</b>	<b>1.091</b>	<b>61,9</b>	<b>10.886.000,00</b>	<b>13.443,82</b>	<b>1.937,48</b>	<b>0,1</b>	<b>0,0</b>
Aval. e Orientação Prof. de Pessoas com Deficiência	330	56	17,0	226.000,00	13.443,82	1.937,48	5,9	0,9
Form. para Pessoas com Deficiência - Acções em Cooperação	1.433	1.035	72,2	10.660.000,00	0,00	0,00	0,0	0,0
<b>APOIOS AO EMPREGO E À CONTRATAÇÃO PESSOAS C/DEFICIÊNCIA</b>	<b>1.205</b>	<b>590</b>	<b>49,0</b>	<b>2.472.229,00</b>	<b>321.339,54</b>	<b>7.341,03</b>	<b>13,0</b>	<b>0,3</b>
Incentivos ao Emp. de Pers. com Deficiência	62	1	1,6	349.388,00	19.057,47	1.153,18	5,5	0,3
Emprego Protegido - Cent. de Emp. Protegido	68	31	45,6	447.303,00	300,83	0,00	0,1	0,0
Emprego Protegido - Enclaves	76	60	78,9	329.050,00	0,00	0,00	0,0	0,0
Prémio de Mérito				0,00	0,00	0,00		
Apoio à Colocação e Acompanhamento Pós - Colocação	801	498	62,2	730.000,00	301.981,24	6.187,85	41,4	0,8
OED Lisboa				0,00	0,00	0,00		
Ajudas Técnicas e Triciclos				0,00	0,00	0,00		
Estágio de Inserção para Pessoas c/ Deficiência e Incapacidades	89		0,0	380.400,00	0,00	0,00	0,0	0,0
Contrato emprego - Inserção para Pessoas c/ Deficiência e Incapacidades	109		0,0	236.088,00	0,00	0,00	0,0	0,0
Avaliação da Incapacidade Decorrente de Acidente de Trabalho				0,00	0,00	0,00		
Apoios a Manutenção e Reintegração de Pessoas com Incapacidade Decorrente de Aciden				0,00	0,00	0,00		
<b>ACÇÕES DE FORM. PROF. DE GRUPOS DESFAVORECIDOS</b>	<b>1.500</b>	<b>0,0</b>	<b>0,0</b>	<b>1.588.500,00</b>	<b>9.196,00</b>	<b>0,00</b>	<b>0,6</b>	<b>0,0</b>
Formação para a Inclusão	1.500		0,0	1.588.500,00	9.196,00	0,00	0,6	0,0
<b>PROGRAMA VIDA - EMPREGO</b>	<b>284</b>	<b>204</b>	<b>71,8</b>	<b>1.005.520,00</b>	<b>781.067,67</b>	<b>9.785,95</b>	<b>77,7</b>	<b>1,0</b>
Estágios de Integração Sócio-Profissional	160	95	59,4	505.520,00	374.663,34	4.978,48	74,1	1,0
Prémio de Integração Sócio-Profissional	8	24	300,0	40.224,00	20.122,56	0,00	50,0	0,0
Apoios ao Emprego	115	85	73,9	452.176,00	378.735,81	2.920,98	83,8	0,6
Apoios ao Auto-Emprego	1		0,0	7.600,00	7.545,96	1.886,49	99,3	24,8
<b>DESENV. A REDE DE EQUIP. E SERV. DE PROMOÇÃO E DESENV.SOCIAL</b>				<b>0,00</b>	<b>0,00</b>	<b>0,00</b>		
Centros e Unidades de Reabilitação Profissional				0,00	0,00	0,00		
<b>DINAMIZAÇÃO E PROMOÇÃO DO MERCADO SOCIAL DE EMPREGO</b>	<b>14.022</b>	<b>6.327</b>	<b>45,1</b>	<b>12.551.288,00</b>	<b>7.094.991,05</b>	<b>298.988,52</b>	<b>56,5</b>	<b>2,4</b>
(*) Empresas de Inserção - Investimento	10		0,0	120.481,00	38.360,02	0,00	31,8	0,0
Empresas de Inserção - Profissionalização	1.043	1.041	99,8	4.938.949,00	3.041.273,66	178.991,19	61,6	3,6
(*) Empresas de Inserção - Formação	298	95	31,9	516.458,00	314.179,84	13.175,49	60,8	2,6
Empresas de Inserção - Prémio Integração	35	2	5,7	179.431,00	15.091,92	0,00	8,4	0,0
Programas Ocupacionais - Carentiados				0,00	0,00	0,00		
Programas Ocupacionais - Subsidiados				0,00	0,00	0,00		
Contrato Emprego Inserção	10.156	4.402	43,3	2.294.426,00	581.722,66	8.877,55	25,4	0,4
Contrato Emprego Inserção +	2.788	882	31,6	4.501.543,00	3.104.362,95	97.944,29	69,0	2,2
Centros de Gestão Participada - Reabilitação				0,00	0,00	0,00		
<b>PROG. 3 - INTERV. PARA A ORG.E GESTÃO DO MERC EMP.E DA FORM. PROF.</b>	<b>25.000</b>	<b>1.482</b>	<b>5,9</b>	<b>2.633.372,00</b>	<b>718.431,96</b>	<b>239.673,76</b>	<b>27,3</b>	<b>9,1</b>
<b>DESENV. E MODERNIZAÇÃO DAS ESTRUTURAS E SERV. DE APOIO AO EMP. E FORM.</b>				<b>2.591.532,00</b>	<b>711.355,00</b>	<b>236.345,00</b>	<b>27,4</b>	<b>9,1</b>
<b>PROM. DE EST. E SERV. DE AP. À INSERÇÃO PROFISSIONAL</b>				<b>1.577.398,00</b>	<b>54.590,00</b>	<b>0,00</b>	<b>3,5</b>	<b>0,0</b>
b) (**) GIP - Gabinetes de Inserção Profissional	145	118	81,4	1.577.398,00	54.590,00	0,00	3,5	0,0
a) (**) Informação e Orientação Profissional		<b>10.157</b>		<b>0,00</b>	<b>0,00</b>	<b>0,00</b>		
Certificação Profissional				15.285,00	0,00	0,00	0,0	0,0
Estudos e Investigação				0,00	0,00	0,00		
Processos e Métodos Didácticos				0,00	0,00	0,00		
Observatório do Emprego e Formação				0,00	0,00	0,00		
Regime Prest. Desemp. - DL nº220 de 03/11/2006				998.849,00	656.765,00	236.345,00	65,8	23,7
<b>COLOCAÇÃO</b>	<b>25.000</b>	<b>1.482</b>	<b>5,9</b>	<b>0,00</b>	<b>0,00</b>	<b>0,00</b>		
(***) Prod. de Instrumentos Téc. de Sup. à Actividade de Colocação	<b>25.000</b>	<b>1.482</b>	<b>5,9</b>	<b>0,00</b>	<b>0,00</b>	<b>0,00</b>		
<b>COLOCAÇÃO EXTERNA</b>				<b>0,00</b>	<b>0,00</b>	<b>0,00</b>		
Rede Eures				0,00	0,00	0,00		
<b>PRESTAÇÕES TÉCNICAS - METODOLOGIA PNE</b>				<b>41.840,00</b>	<b>7.076,96</b>	<b>3.328,76</b>	<b>16,9</b>	<b>8,0</b>
INSERJOVEM				16.140,00	3.189,52	1.621,42	19,8	10,0
REAGE				25.700,00	3.887,44	1.707,34	15,1	6,6
<b>MODERNIZAÇÃO DO SERVIÇO PÚBLICO DE EMPREGO</b>				<b>0,00</b>	<b>0,00</b>	<b>0,00</b>		
Modern. do SPE: Proj. LSE (Livre Serv. P/ Emprego)				0,00	0,00	0,00		
<b>PROG. 4 - RELAÇÕES C/EXTERIOR E ARTICULAÇÃO COM OUTRAS ENTIDADES</b>				<b>127.250,00</b>	<b>0,00</b>	<b>0,00</b>	<b>0,0</b>	<b>0,0</b>
<b>ACÇÕES CONJUNTAS COM OUTRAS ENTIDADES</b>				<b>124.250,00</b>	<b>0,00</b>	<b>0,00</b>	<b>0,0</b>	<b>0,0</b>
Diálogo Social				0,00	0,00	0,00		
Participação em Programas Comunitários				0,00	0,00	0,00		
<b>OUTRAS ACÇÕES CONJUNTAS COM OUTRAS ENTIDADES</b>				<b>124.250,00</b>	<b>0,00</b>	<b>0,00</b>	<b>0,0</b>	<b>0,0</b>
Concursos Diversos				124.250,00	0,00	0,00	0,0	0,0
Cooperação IEFP, I.P. / Secretariado Nacional de Reabilitação				0,00	0,00	0,00		
Outras Acções				0,00	0,00	0,00		
Cooperação IEFP / Cooperativa António Sérgio				0,00	0,00	0,00		

DESIGNAÇÃO DA DESPESA	Execução Física			Execução Financeira (Un.: Euros)				
	Meta a)	Abrangidos b)	Grau Exec. b) / a)	Dotação a)	Cabimento b)	Pagamento c)	Grau Exec. b) / a)	Grau Exec. c) / a)
<b>COOPERAÇÃO INSTITUCIONAL</b>				<b>0,00</b>	<b>0,00</b>	<b>0,00</b>		
Comissão para a Igualdade no Trabalho e no Emprego (CITE)				0,00	0,00	0,00		
Serviços Sociais do MSST				0,00	0,00	0,00		
Agência Nacional Sócrates e Leonardo da Vinci				0,00	0,00	0,00		
Instituto de Gestão do Fundo Social Europeu (IGFSE)				0,00	0,00	0,00		
Outros Serviços				0,00	0,00	0,00		
Alto Comissariado p/Imigração e Minorias Étnicas				0,00	0,00	0,00		
<b>RELAÇÕES PÚBLICAS</b>				<b>3.000,00</b>	<b>0,00</b>	<b>0,00</b>	<b>0,0</b>	<b>0,0</b>
<b>Informação para o Exterior</b>				<b>3.000,00</b>	<b>0,00</b>	<b>0,00</b>	<b>0,0</b>	<b>0,0</b>
<b>Relação Directa com os Utentes</b>				<b>0,00</b>	<b>0,00</b>	<b>0,00</b>		
<b>RELAÇÕES INTERNACIONAIS</b>				<b>0,00</b>	<b>0,00</b>	<b>0,00</b>		
Organizações Internacionais				0,00	0,00	0,00		
<b>COOPERAÇÃO BILATERAL C/ PALOPS</b>				<b>0,00</b>	<b>0,00</b>	<b>0,00</b>		
Cooperação Bilateral com Outros Países e Outras Actividades				0,00	0,00	0,00		
<b>PROG. 5 - GESTÃO E ORGANIZAÇÃO INTERNA</b>				<b>17.834.989,00</b>	<b>8.429.725,32</b>	<b>703.800,31</b>	<b>47,3</b>	<b>3,9</b>
<b>INFRA-ESTRUTURAS FÍSICAS</b>				<b>3.092.628,00</b>	<b>340.007,08</b>	<b>22.465,32</b>	<b>11,0</b>	<b>0,7</b>
Centros de Emprego				504.473,00	14.823,05	0,00	2,9	0,0
Centros de Formação Profissional de Gestão Directa				2.360.555,00	250.298,61	16.306,03	10,6	0,7
Centros de Formação Profissional de Gestão Participada				0,00	0,00	0,00		
Centro de Reabilitação Profissional de Gestão Directa				207.600,00	67.421,64	0,00	32,5	0,0
Centro de Reabilitação Profissional de Gestão Participada				0,00	0,00	0,00		
Serviços de Coordenação Central e Regional				20.000,00	7.463,78	6.159,29	37,3	30,8
Outras Infra-Estruturas Físicas				0,00	0,00	0,00		
<b>Funcionamento, Organização e Gestão Internas</b>				<b>517.261,00</b>	<b>319.994,65</b>	<b>14.404,17</b>	<b>61,9</b>	<b>2,8</b>
<b>Funcionamento, Organização e Gestão Internas</b>				<b>517.261,00</b>	<b>319.994,65</b>	<b>14.404,17</b>	<b>61,9</b>	<b>2,8</b>
<b>FUNCIONAMENTO - POEFDs E POR</b>				<b>0,00</b>	<b>0,00</b>	<b>0,00</b>		
Funcionamento - POPH				0,00	0,00	0,00		
<b>RECURSOS HUMANOS</b>				<b>71.898,00</b>	<b>28.166,00</b>	<b>2.831,07</b>	<b>39,2</b>	<b>3,9</b>
<b>GESTÃO DE RECURSOS HUMANOS</b>				<b>15.224,00</b>	<b>5.285,00</b>	<b>1.265,57</b>	<b>34,7</b>	<b>8,3</b>
Centros de Emprego				9.600,00	3.400,00	790,73	35,4	8,2
Centros de Formação Profissional				2.644,00	1.100,00	219,84	41,6	8,3
Centros de Reabilitação Profissional				480,00	480,00	40,00	100,0	8,3
Serviços de Coordenação Central e Regional				2.500,00	305,00	215,00	12,2	8,6
POR				0,00	0,00	0,00		
Pessoal Deslocado em Diversos Serviços				0,00	0,00	0,00		
<b>DESENVOLVIMENTO DOS RECURSOS HUMANOS</b>				<b>0,00</b>	<b>0,00</b>	<b>0,00</b>		
Formação Interna - Acções				0,00	0,00	0,00		
<b>Acção Social</b>				<b>56.674,00</b>	<b>22.881,00</b>	<b>1.565,50</b>	<b>40,4</b>	<b>2,8</b>
<b>INFORMATIZAÇÃO</b>				<b>34.332,00</b>	<b>27.272,83</b>	<b>55,35</b>	<b>79,4</b>	<b>0,2</b>
<b>Hardware</b>				<b>31.832,00</b>	<b>26.829,65</b>	<b>0,00</b>	<b>84,3</b>	<b>0,0</b>
<b>Software</b>				<b>0,00</b>	<b>0,00</b>	<b>0,00</b>		
<b>Comunicação</b>				<b>0,00</b>	<b>0,00</b>	<b>0,00</b>		
<b>Outros</b>				<b>2.500,00</b>	<b>443,18</b>	<b>55,35</b>	<b>17,7</b>	<b>2,2</b>
<b>INFORMAÇÃO CIENTÍFICA E DOCUMENTAÇÃO</b>				<b>1.080,00</b>	<b>128,00</b>	<b>98,00</b>	<b>11,9</b>	<b>9,1</b>
<b>INFORMAÇÃO CIENTÍFICA E DOCUMENTAÇÃO</b>				<b>1.080,00</b>	<b>128,00</b>	<b>98,00</b>	<b>11,9</b>	<b>9,1</b>
Informação Científica e Técnica				1.080,00	128,00	98,00	11,9	9,1
Actividade Editorial				0,00	0,00	0,00		
Informação Interna				0,00	0,00	0,00		
<b>GESTÃO DE CENTROS</b>				<b>14.117.790,00</b>	<b>7.714.156,76</b>	<b>663.946,40</b>	<b>54,6</b>	<b>4,7</b>
<b>Centros de Emprego</b>				<b>3.368.694,00</b>	<b>1.976.668,51</b>	<b>231.037,83</b>	<b>58,7</b>	<b>6,9</b>
<b>Centros de Formação Profissional</b>				<b>9.763.266,00</b>	<b>5.150.765,32</b>	<b>414.497,38</b>	<b>52,8</b>	<b>4,2</b>
<b>Centros de Reabilitação Profissional</b>				<b>985.830,00</b>	<b>586.722,93</b>	<b>18.411,19</b>	<b>59,5</b>	<b>1,9</b>
<b>PROG 6 - OUTROS</b>				<b>0,00</b>	<b>0,00</b>	<b>0,00</b>		
<b>Restituições de Apoios Comunitários</b>				<b>0,00</b>	<b>0,00</b>	<b>0,00</b>		
<b>Cativações</b>				<b>0,00</b>	<b>0,00</b>	<b>0,00</b>		
<b>Constituição de Reserva</b>				<b>0,00</b>	<b>0,00</b>	<b>0,00</b>		
<b>ORGANISMO INTERMÉDIO</b>				<b>0,00</b>	<b>0,00</b>	<b>0,00</b>		
<b>TOTAL</b>				<b>161.404.909,00</b>	<b>78.460.176,04</b>	<b>6.976.913,06</b>	<b>48,6</b>	<b>4,3</b>

(\*) Número de pessoas envolvidas em componentes de medidas (ex.: majorações em ILE) cuja meta já está contemplada na medida principal.

(\*\*) A execução física destas medidas não é contabilizada em número de abrangidos ou pessoas apoiadas, pelo que não pode ser adicionada à execução das restantes medidas.

(\*\*\*) Este número inclui as colocações de desempregados e empregados

(1) Inclui a actividade realizada no âmbito das Iniciativas Locais de Emprego - Serviços de Apoio à Família

Metas e Execução Física Agregadas por:

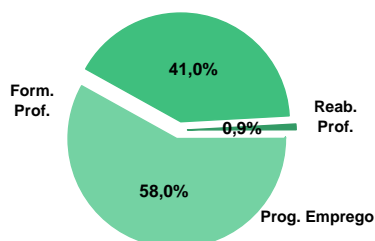
Pessoas:	114.245	37.996
a) Informação e Orientação Profissional:		10.157
b) Estruturas:	145	118
c) Feiras:		
d) Cooperativas (Investimento):	4	
f) Prémios de Igualdade de Oportunidades	3	
g) Programa de Apoio à Iniciativa Privada (PAIPS)		

**DELEGAÇÃO REGIONAL DO ALENTEJO**
**EXECUÇÃO FÍSICA E FINANCEIRA**

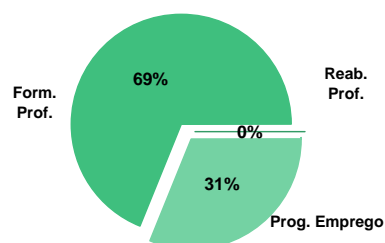
Valores acumulados a 28 de Fevereiro de 2011

ÁREAS DE INTERVENÇÃO	Execução Física			Execução Financeira (Un.: Euros)			
	Meta	Abrangidos	Grau Exec.	Dotação	Cabimento	Pagamento	Grau Exec.
<b>EMPREGO</b>	<b>19.906</b>	<b>5.699</b>	<b>28,6</b>	<b>23.936.688,00</b>	<b>12.711.588,56</b>	<b>394.267,65</b>	<b>1,6</b>
Programas de Emprego	14.906	5.146	34,5	23.936.688,00	12.711.588,56	394.267,65	1,6
Colocações	5.000	553	11,1	0,00	0,00	0,00	
Colocações de Desempregados	-	513	-	-	-	-	-
Colocações de Desempregados	-	40	-	-	-	-	-
<b>FORMAÇÃO PROFISSIONAL</b>	<b>15.791</b>	<b>3.635</b>	<b>23,0</b>	<b>17.717.471,00</b>	<b>7.313.584,15</b>	<b>874.317,92</b>	<b>4,9</b>
<b>REABILITAÇÃO PROFISSIONAL</b>	<b>297</b>	<b>84</b>	<b>28,3</b>	<b>958.931,00</b>	<b>171.584,83</b>	<b>0,00</b>	<b>0,0</b>
<b>TOTAL</b>	<b>35.994</b>	<b>9.418</b>	<b>26,2</b>	<b>42.613.090,00</b>	<b>20.196.757,54</b>	<b>1.268.585,57</b>	<b>3,0</b>
Informação e Orientação Profissional		1.776		0,00	0,00	0,00	

Abrangidos - Peso relativo



Pagamento - Peso relativo


**MEDIDAS / PROGRAMAS COM MAIOR PESO RELATIVO**

EXECUÇÃO FÍSICA	METAS	ABRANGIDOS	GRAU
Formação Modular	8.726	1.613	18,5
Contrato Emprego Inserção	8.463	2.464	29,1
Cursos Educação e Formação de Adultos	3.048	1.453	47,7
Reconhec. e Validação de Competências	2.500	131	5,2
Contrato Emprego Inserção +	2.481	1.045	42,1
Estágios Profissionais	1.625	343	21,1
Estágios Prof. - Qualificação Emprego	838	423	50,5
Estágios Prof. - Qualificação Emprego	671	325	48,4
Sist. de Aprendizagem - Gestão Directa	495	243	49,1
Emp. de Inserção - Profissionalização	385	348	90,4

EXECUÇÃO FINANCEIRA	DOTAÇÃO	CABIMENTO	PAGAMENTO	GRAU PAGAM
Cursos Educação e Formação de Adultos	11.303.578,00	4.665.855,89	559.410,33	4,9
Estágios Profissionais	6.258.897,00	2.017.353,84	106.026,03	1,7
Contrato Emprego Inserção +	5.358.662,00	3.917.727,56	128.112,90	2,4
Estágios Prof. - Qualificação Emprego	3.531.618,00	1.859.849,23	6.928,44	0,2
Estágios Prof. - Qualificação Emprego	2.436.528,00	1.257.672,88	49.229,04	2,0
Formação Modular	1.767.954,00	293.029,48	55.509,03	3,1
Emp. de Inserção - Profissionalização	1.599.483,00	1.376.186,11	0,00	0,0
Contrato Emprego Inserção	1.535.892,00	393.781,71	11.290,98	0,7
Sist. de Aprendizagem - Gestão Directa	1.384.224,00	346.313,85	65.931,63	4,8
Reconhec. e Validação de Competências	1.372.914,00	1.122.304,22	77.675,48	5,7

PROGRAMAS DE EMPREGO	Execução Física			Execução Financeira (Un.: Euros)			
	Meta	Abrangidos	Grau Exec.	Dotação	Cabimento	Pagamento	Grau Exec.
<b>PROGRAMAS DE FORMAÇÃO E EMPREGO</b>	<b>3.223</b>	<b>1.225</b>	<b>38,0</b>	<b>12.903.763,00</b>	<b>5.715.656,30</b>	<b>179.855,91</b>	<b>1,4</b>
Bolsas de Formação da Iniciativa do Trabalhador	9	31	344,4	18.127,00	11.636,18	976,20	5,4
Estágios Profissionais - Port. 268/1997				0,00	0,00	0,00	
Estágios Profissionais na Administração Pública	5	6	120,0	35.534,00	34.732,32	5.375,35	15,1
Estágios Profissionais - INOV-ART				0,00	0,00	0,00	
Estágios Profissionais - INOV-JOVEM	5	2	40,0	64.558,00	52.208,08	0,00	0,0
Estágios Profissionais - INOV-SOCIAL	70	95	135,7	558.501,00	482.203,77	11.320,85	2,0
Estágios Profissionais - INOV Mundus				0,00	0,00	0,00	
Estágios Profissionais - INOV EXPORT				0,00	0,00	0,00	
Estágios Profissionais	1.625	343	21,1	6.258.897,00	2.017.353,84	106.026,03	1,7
Estágios Qualificação-Emprego	671	325	48,4	2.436.528,00	1.257.672,88	49.229,04	2,0
Estágios Profissionais de níveis III e IV	838	423	50,5	3.531.618,00	1.859.849,23	6.928,44	0,2
<b>criação de emprego e empresas</b>	<b>196</b>	<b>64</b>	<b>32,7</b>	<b>1.322.411,00</b>	<b>608.394,79</b>	<b>18.066,38</b>	<b>1,4</b>
(1) (*) Programa de Estímulo à Oferta de Emprego - Investimento	39	1	2,6	292.216,00	210.649,38	13.932,13	4,8
(1) ILE - Criação de Postos de Trabalho	15	1	6,7	148.445,00	113.189,40	0,00	0,0
(1) (*) ILE - Majorações	5		0,0	12.128,00	9.055,14	3.018,38	24,9
Apoios à Contratação				0,00	0,00	0,00	
(**) Prémio de Igualdade de Oportunidades - Majorações	5		0,0	36.530,00	28.928,90	0,00	0,0
APE - Apoios à criação do Próprio Emprego - PAECPE	170	11	6,5	825.892,00	246.571,97	1.115,87	0,1
Prémio de Colocação				0,00	0,00	0,00	
Apoios à Contratação para Jovens		46		0,00	0,00	0,00	
Apoios à Contratação para Adultos e Públicos Específicos		6		0,00	0,00	0,00	
Linha de Apoio à Criação de Empresas e de Emprego				0,00	0,00	0,00	
Promoção do Artesanato - Artesãos	11		0,0	7.200,00	0,00	0,00	0,0
PRODESCOOP - Cooperativas - Criação de Postos de Trabalho				0,00	0,00	0,00	
<b>MERCADO SOCIAL DE EMPREGO</b>	<b>11.332</b>	<b>3.857</b>	<b>34,0</b>	<b>8.803.154,00</b>	<b>5.861.244,85</b>	<b>139.403,88</b>	
(*) Empresas de Inserção - Investimento	5		0,0	52.169,00	3.666,07	0,00	0,0
Empresas de Inserção - Profissionalização	385	348	90,4	1.599.483,00	1.376.186,11	0,00	0,0
(*) Empresas de Inserção - Formação	133		0,0	241.568,00	169.883,40	0,00	0,0
Empresas de Inserção - Prémio Integração	3		0,0	15.380,00	0,00	0,00	0,0
Programas Ocupacionais - Carenciados				0,00	0,00	0,00	
Programas Ocupacionais - Subsidiados				0,00	0,00	0,00	
Contrato Emprego Inserção	8.463	2.464	29,1	1.535.892,00	393.781,71	11.290,98	0,7
Contrato Emprego Inserção +	2.481	1.045	42,1	5.358.662,00	3.917.727,56	128.112,90	2,4
<b>OUTRAS MEDIDAS DE PROMOÇÃO DO EMPREGO</b>	<b>155</b>		<b>0,0</b>	<b>602.000,00</b>	<b>412.159,11</b>	<b>56.941,48</b>	<b>9,5</b>
FUNDO DE AJUSTAMENTO À GLOBALIZAÇÃO - FEG				0,00	0,00	0,00	
Apoios à Auto-Colocação				0,00	0,00	0,00	
Apoios à Inserção				0,00	0,00	0,00	
Apoio ao Empreendedorismo				0,00	0,00	0,00	
Planos de Integração				0,00	0,00	0,00	
Prática em Contexto de Trabalho				0,00	0,00	0,00	
Apoios à Contratação				0,00	0,00	0,00	
Bolsa de Formação				0,00	0,00	0,00	
Formação de Animadores de UNIVAS e Clubes de Emprego	33		0,0	2.000,00	0,00	0,00	0,0
<b>PROGRAMA VIDA - EMPREGO</b>	<b>122</b>		<b>0,0</b>	<b>600.000,00</b>	<b>412.159,11</b>	<b>56.941,48</b>	<b>9,5</b>
Estágios de Integração Sócio-Profissional	50		0,0	248.121,00	160.414,66	23.549,60	9,5
Prémio de Integração Sócio-Profissional	2		0,0	15.000,00	0,00	0,00	0,0
Apoios ao Emprego	70		0,0	336.879,00	251.744,45	33.391,88	9,9
Apoios ao Auto-Emprego				0,00	0,00	0,00	
<b>ESTRUTURAS E OUTROS APOIOS PARA PROMOÇÃO DO EMPREGO</b>	<b>-</b>	<b>-</b>		<b>305.360,00</b>	<b>114.133,51</b>	<b>0,00</b>	<b>0,0</b>
(**) Promoção do Artesanato - Feiras				0,00	0,00	0,00	
Prog. para a Promoção dos Ofícios e das Micro-empresas Artesanais - PPART				0,00	0,00	0,00	
(**) PRODESCOOP - Cooperativas - Investimento				0,00	0,00	0,00	
<b>PROM. DE EST. E SERV. DE AP. À INSERÇÃO PROFISSIONAL</b>	<b>-</b>	<b>-</b>	<b>-</b>	<b>305.360,00</b>	<b>114.133,51</b>	<b>0,00</b>	<b>0,0</b>
(**) GIP - Gabinetes de Inserção Profissional	33	33	100,0	305.360,00	114.133,51	0,00	0,0
<b>TOTAL</b>	<b>14.906</b>	<b>5.146</b>	<b>34,5</b>	<b>23.936.688,00</b>	<b>12.711.588,56</b>	<b>394.267,65</b>	<b>1,6</b>

(\*) Número de pessoas envolvidas em componentes de medidas (ex.: majorações em ILE) cuja meta já está contemplada na medida principal.

(\*\*) A execução física destas medidas não é contabilizada em número de abrangidos ou pessoas apoiadas, pelo que não pode ser adicionada à execução das restantes medidas.

(1) Inclui a actividade realizada no âmbito das Iniciativas Locais de Emprego - Serviços de Apoio à Família



<b>FORMAÇÃO PROFISSIONAL</b>	<b>Execução Física</b>			<b>Execução Financeira (Un.: Euros)</b>			
	<b>Meta</b>	<b>Abrangidos</b>	<b>Grau Exec.</b>	<b>Dotação</b>	<b>Cabimento</b>	<b>Pagamento</b>	<b>Grau Exec.</b>
Sistema de Aprendizagem - Gestão Directa	495	243	49,1	1.384.224,00	346.313,85	65.931,63	4,8
Sistema de Aprendizagem - Entidades Externas	119	54	45,4	648.000,00	575.885,76	88.433,91	13,6
Sistema de Aprendizagem - Saldos				0,00	0,00	0,00	
Cursos de Educação e Formação de Jovens	217	75	34,6	624.635,00	200.164,82	17.283,83	2,8
Cursos de Especialização Tecnológica	109	66	60,6	180.000,00	105.230,13	10.073,71	5,6
Reconhecimento e Validação de Competências	2.500	131	5,2	1.372.914,00	1.122.304,22	77.675,48	5,7
Portugal Acolhe	71		0,0	22.100,00	0,00	0,00	0,0
Programa Qualificação-Emprego				0,00	0,00	0,00	
Formação Modular	8.726	1.613	18,5	1.767.954,00	293.029,48	55.509,03	3,1
Cursos de Educação e Formação de Adultos	3.048	1.453	47,7	11.303.578,00	4.665.855,89	559.410,33	4,9
Formação de Formadores	206		0,0	18.218,00	0,00	0,00	0,0
Formação para a Inclusão	300		0,0	365.848,00	4.800,00	0,00	0,0
<b>IEFP, I.P. (Centros de Emprego + Centros de Form. Prof. de Gestão Directa)</b>	<b>15.791</b>	<b>3.635</b>	<b>23,0</b>	<b>17.687.471,00</b>	<b>7.313.584,15</b>	<b>874.317,92</b>	<b>4,9</b>
Centros de Gestão Participada				0,00	0,00	0,00	
Ações em Cooperação com Outras Entidades				30.000,00	0,00	0,00	0,0
<b>TOTAL</b>	<b>15.791</b>	<b>3.635</b>	<b>23,0</b>	<b>17.717.471,00</b>	<b>7.313.584,15</b>	<b>874.317,92</b>	<b>4,9</b>

<b>REABILITAÇÃO PROFISSIONAL DE PESSOAS COM DEFICIÊNCIA</b>	<b>Execução Física</b>			<b>Execução Financeira (Un.: Euros)</b>			
	<b>Meta</b>	<b>Abrangidos</b>	<b>Grau Exec.</b>	<b>Dotação</b>	<b>Cabimento</b>	<b>Pagamento</b>	<b>Grau Exec.</b>
Aval. e Orientação Prof. de Pessoas com Deficiência				0,00	0,00	0,00	
Form. para Pessoas com Deficiência - Ações em Cooperação	50		0,0	300.000,00	0,00	0,00	0,0
Incentivos ao Emp. de Pess. com Deficiência	8		0,0	28.925,00	0,00	0,00	0,0
Emprego Protegido - Cent. de Emp. Protegido	17	21	123,5	90.000,00	36.664,33	0,00	0,0
Emprego Protegido - Enclaves	24	26	108,3	77.264,00	45.978,57	0,00	0,0
Prémio de Mérito				0,00	0,00	0,00	
Apoio à Colocação e Acompanhamento Pós - Colocação	80	37	46,3	100.000,00	86.640,33	0,00	0,0
OED Lisboa				0,00	0,00	0,00	
Ajudas Técnicas e Triciclos				0,00	0,00	0,00	
Estágio de Inserção para Pessoas c/ Deficiência e Incapacidades	43		0,0	221.249,00	0,00	0,00	0,0
Contrato emprego - Inserção para Pessoas c/ Deficiência e Incapacidades	75		0,0	141.493,00	2.301,60	0,00	0,0
Avaliação da Incapacidade Decorrente de Acidente de Trabalho				0,00	0,00	0,00	
Apoios a Manutenção e Reintegração de Pessoas com Incapacidade Decorrente de Ac				0,00	0,00	0,00	
Centros e Unidades de Reabilitação Profissional				0,00	0,00	0,00	
Centros de Gestão Participada - Reabilitação				0,00	0,00	0,00	
Organismo Intermédio				0,00	0,00	0,00	
<b>TOTAL</b>	<b>297</b>	<b>84</b>	<b>28,3</b>	<b>958.931,00</b>	<b>171.584,83</b>	<b>0,00</b>	<b>0,0</b>

DESIGNAÇÃO DA DESPESA	Execução Física			Execução Financeira (Un.: Euros)				
	Meta a)	Abrangidos b)	Grau Exec. b) / a)	Dotação a)	Cabimento b)	Pagamento c)	Grau Exec. b) / a)	Grau Exec. c) / a)
<b>PROG. 1 - INTERV. ESTRUT. NOS DOMÍNIOS DO EMPREGO E DA FORM. PROF.</b>	<b>18.943</b>	<b>4.924</b>	<b>26,0</b>	<b>31.579.797,00</b>	<b>13.632.835,24</b>	<b>1.072.240,21</b>	<b>43,2</b>	<b>3,4</b>
<b>PROMOÇÃO DA EMPREGABILIDADE E DO EMPREGO</b>	<b>18.508</b>	<b>4.860</b>	<b>26,3</b>	<b>30.207.168,00</b>	<b>13.024.440,45</b>	<b>1.054.173,83</b>	<b>43,1</b>	<b>3,5</b>
<b>PROM. A FORM. QUALIFICANTE E A TRANSIÇÃO P/A VIDA ACTIVA</b>	<b>940</b>	<b>438</b>	<b>46,6</b>	<b>2.836.859,00</b>	<b>1.227.594,56</b>	<b>181.723,08</b>	<b>43,3</b>	<b>6,4</b>
Sistema de Aprendizagem - Gestão Directa	495	243	49,1	1.384.224,00	346.313,85	65.931,63	25,0	4,8
Sistema de Aprendizagem - Entidades Externas	119	54	45,4	648.000,00	575.885,76	88.433,91	88,9	13,6
Sistema de Aprendizagem - Saldos				0,00	0,00	0,00		
Cursos de Educação e Formação de Jovens	217	75	34,6	624.635,00	200.164,82	17.283,83	32,0	2,8
Cursos de Especialização Tecnológica	109	66	60,6	180.000,00	105.230,13	10.073,71	58,5	5,6
<b>FORMAÇÃO AO LONGO DA VIDA E ADAPTABILIDADE</b>	<b>11.306</b>	<b>1.775</b>	<b>15,7</b>	<b>3.181.095,00</b>	<b>1.426.969,88</b>	<b>134.160,71</b>	<b>44,9</b>	<b>4,2</b>
Bolsas de Formação da Iniciativa do Trabalhador	9	31	344,4	18.127,00	11.636,18	976,20	64,2	5,4
Reconhecimento e Validação de Competências	2.500	131	5,2	1.372.914,00	1.122.304,22	77.675,48	81,7	5,7
Portugal Acolhe	71		0,0	22.100,00	0,00	0,00	0,0	0,0
Formação Modular	8.726	1.613	18,5	1.767.954,00	293.029,48	55.509,03	16,6	3,1
Programa Qualificação-Emprego				0,00	0,00	0,00		
<b>QUALIFICAÇÃO E INSERÇÃO PROF. PARA DESEMPREGADOS</b>	<b>6.187</b>	<b>2.550</b>	<b>41,2</b>	<b>23.566.155,00</b>	<b>9.835.464,16</b>	<b>726.969,19</b>	<b>41,7</b>	<b>3,1</b>
Cursos de Educação e Formação de Adultos	3.048	1.453	47,7	11.303.578,00	4.665.855,89	559.410,33	41,3	4,9
Estágios Profissionais - Port. 268/1997				0,00	0,00	0,00		
Estágios Profissionais na Administração Pública	5	6	120,0	35.534,00	34.732,32	5.375,35	97,7	15,1
Estágios Profissionais - INOV-ART				0,00	0,00	0,00		
Estágios Profissionais	1.625	343	21,1	6.258.897,00	2.017.353,84	106.026,03	32,2	1,7
Estágios Profissionais - Qualificação Emprego	671	325	48,4	2.436.528,00	1.257.672,88	49.229,04	51,6	2,0
Estágios Profissionais de níveis III e IV	838	423	50,5	3.531.618,00	1.859.849,23	6.928,44	52,7	0,2
<b>PROGRAMA INOV</b>	<b>75</b>	<b>97</b>	<b>129,3</b>	<b>623.059,00</b>	<b>534.411,85</b>	<b>11.320,85</b>	<b>85,8</b>	<b>1,8</b>
Estágios Profissionais - INOV-JOVEM	5	2	40,0	64.558,00	52.208,08	0,00	80,9	0,0
Estágios Profissionais - INOV-SOCIAL	70	95	135,7	558.501,00	482.203,77	11.320,85	86,3	2,0
Estágios Profissionais - INOV Mundus				0,00	0,00	0,00		
Estágios Profissionais - INOV EXPORT				0,00	0,00	0,00		
<b>APOIO À CRIAÇÃO DE EMP. NO ÂMBITO DO DESENV. LOCAL E DA ECON. SOCIAL</b>	<b>196</b>	<b>64</b>	<b>32,7</b>	<b>1.322.411,00</b>	<b>608.394,79</b>	<b>18.066,38</b>	<b>46,0</b>	<b>1,4</b>
<b>APOIO AO INVEST. EM INIC. LOCAIS CRIADORAS DE EMPREGO</b>				<b>292.216,00</b>	<b>210.649,38</b>	<b>13.932,13</b>	<b>72,1</b>	<b>4,8</b>
(1) (*) Programa de Estímulo à Oferta de Emprego - Investimento	39	1	2,6	292.216,00	210.649,38	13.932,13	72,1	4,8
<b>PROGRAMA DE ESTÍMULO À OFERTA DE EMPREGO</b>	<b>185</b>	<b>12</b>	<b>6,5</b>	<b>1.022.995,00</b>	<b>397.745,41</b>	<b>4.134,25</b>	<b>38,9</b>	<b>0,4</b>
(1) ILE - Criação de Postos de Trabalho	15	1	6,7	148.445,00	113.189,40	0,00	76,3	0,0
(1) (*) ILE - Majorações	5		0,0	12.128,00	9.055,14	3.018,38	74,7	24,9
Apoios à Contratação				0,00	0,00	0,00		
f) (**) Prémio de Igualdade de Oportunidades - Majorações	5		0,0	36.530,00	28.928,90	0,00	79,2	0,0
Apoios à criação do Próprio Emprego - PAECPE	170	11	6,5	825.892,00	246.571,97	1.115,87	29,9	0,1
<b>APOIO À INT. NO MERCADO DE TRABALHO</b>		<b>52</b>		<b>0,00</b>	<b>0,00</b>	<b>0,00</b>		
Prémio de Colocação				0,00	0,00	0,00		
Apoios à Contratação para Jovens		46		0,00	0,00	0,00		
Apoios a Contratação para Adultos e Públicos Específicos		6		0,00	0,00	0,00		
Linha de Apoio à Criação de Empresas e de Emprego				0,00	0,00	0,00		
<b>APOIOS À PROMOÇÃO DO ARTESANATO</b>	<b>11</b>		<b>0,0</b>	<b>7.200,00</b>	<b>0,00</b>	<b>0,00</b>	<b>0,0</b>	<b>0,0</b>
Promoção do Artesanato - Artesãos	11		0,0	7.200,00	0,00	0,00	0,0	0,0
c) (**) Promoção do Artesanato - Feiras				0,00	0,00	0,00		
Prog. para a Promoção dos Ofícios e das Micro-empresas Artesanais - PPART				0,00	0,00	0,00		
<b>APOIO AO DESENVOLVIMENTO COOPERATIVO</b>				<b>0,00</b>	<b>0,00</b>	<b>0,00</b>		
d) (**) PRODESCOOP - Cooperativas - Investimento				0,00	0,00	0,00		
PRODESCOOP - Cooperativas - Criação de Postos de Trabalho				0,00	0,00	0,00		
<b>FUNDO EUROPEU DE AJUSTAMENTO À GLOBALIZAÇÃO - FEG</b>				<b>0,00</b>	<b>0,00</b>	<b>0,00</b>		
Apoios à Auto-Colocação				0,00	0,00	0,00		
Apoio à Inserção				0,00	0,00	0,00		
Apoio ao Empreendedorismo				0,00	0,00	0,00		
Planos de Integração				0,00	0,00	0,00		
Prática em Contexto de Trabalho				0,00	0,00	0,00		
Apoios à Contratação				0,00	0,00	0,00		
Bolsa de Formação - FEG				0,00	0,00	0,00		
<b>FORMAÇÃO DE AGENTES DA POLÍTICA DE EMPREGO</b>	<b>239</b>		<b>0,0</b>	<b>20.218,00</b>	<b>0,00</b>	<b>0,00</b>	<b>0,0</b>	<b>0,0</b>
<b>FORMAÇÃO DE AGENTES DA POLÍTICA DE EMPREGO</b>	<b>239</b>		<b>0,0</b>	<b>20.218,00</b>	<b>0,00</b>	<b>0,00</b>	<b>0,0</b>	<b>0,0</b>
Formação de Formadores	206		0,0	18.218,00	0,00	0,00	0,0	0,0
Formação de Animadores de UNIVAS e Clubes de Emprego	33		0,0	2.000,00	0,00	0,00	0,0	0,0
<b>ACÇÕES EM COOPERAÇÃO</b>				<b>30.000,00</b>	<b>0,00</b>	<b>0,00</b>	<b>0,0</b>	<b>0,0</b>
Centros de Gestão Participada				<b>0,00</b>	<b>0,00</b>	<b>0,00</b>		
Acções em Cooperação com Outras Entidades				<b>30.000,00</b>	<b>0,00</b>	<b>0,00</b>	<b>0,0</b>	<b>0,0</b>

DESIGNAÇÃO DA DESPESA	Execução Física			Execução Financeira (Un.: Euros)				
	Meta a)	Abrangidos b)	Grau Exec. b) / a)	Dotação a)	Cabimento b)	Pagamento c)	Grau Exec. b) / a)	Grau Exec. c) / a)
<b>PROG. 2 - INTEGRAÇÃO ECON. E SOCIAL DOS GRUPOS SOCIAIS DESFAV.</b>	<b>12.051</b>	<b>3.941</b>	<b>32,7</b>	<b>10.727.933,00</b>	<b>6.449.788,79</b>	<b>196.345,36</b>	<b>60,1</b>	<b>1,8</b>
<b>PROMOVER O EMP. E A EMPREGABILIDADE DOS GRUPOS PART. DESFAVORECIDOS</b>	<b>12.051</b>	<b>3.941</b>	<b>32,7</b>	<b>10.727.933,00</b>	<b>6.449.788,79</b>	<b>196.345,36</b>	<b>60,1</b>	<b>1,8</b>
<b>ACÇÕES DE DESENV.PESSOAL E PROF. PESSOAS C/DEFICIÊNCIA</b>	<b>50</b>		<b>0,0</b>	<b>300.000,00</b>	<b>0,00</b>	<b>0,00</b>	<b>0,0</b>	<b>0,0</b>
Aval. e Orientação Prof. de Pessoas com Deficiência				0,00	0,00	0,00		
Form. para Pessoas com Deficiência - Acções em Cooperação	50		0,0	300.000,00	0,00	0,00	0,0	0,0
<b>APOIOS AO EMPREGO E À CONTRATAÇÃO PESSOAS C/DEFICIÊNCIA</b>	<b>247</b>	<b>84</b>	<b>34,0</b>	<b>658.931,00</b>	<b>171.584,83</b>	<b>0,00</b>	<b>26,0</b>	<b>0,0</b>
Incentivos ao Emp. de Pers. com Deficiência	8		0,0	28.925,00	0,00	0,00	0,0	0,0
Emprego Protegido - Cent. de Emp. Protegido	17	21	123,5	90.000,00	36.664,33	0,00	40,7	0,0
Emprego Protegido - Enclaves	24	26	108,3	77.264,00	45.978,57	0,00	59,5	0,0
Prémio de Mérito				0,00	0,00	0,00		
Apoio à Colocação e Acompanhamento Pós - Colocação	80	37	46,3	100.000,00	86.640,33	0,00	86,6	0,0
OED Lisboa				0,00	0,00	0,00		
Ajudas Técnicas e Triciclos				0,00	0,00	0,00		
Estágio de Inserção para Pessoas c/ Deficiência e Incapacidades	43		0,0	221.249,00	0,00	0,00	0,0	0,0
Contrato emprego - Inserção para Pessoas c/ Deficiência e Incapacidades	75		0,0	141.493,00	2.301,60	0,00	1,6	0,0
Avaliação da Incapacidade Decorrente de Acidente de Trabalho				0,00	0,00	0,00		
Apoios a Manutenção e Reintegração de Pessoas com Incapacidade Decorrente de Aciden				0,00	0,00	0,00		
<b>ACÇÕES DE FORM. PROF. DE GRUPOS DESFAVORECIDOS</b>	<b>300</b>		<b>0,0</b>	<b>365.848,00</b>	<b>4.800,00</b>	<b>0,00</b>	<b>1,3</b>	<b>0,0</b>
Formação para a Inclusão	300		0,0	365.848,00	4.800,00	0,00	1,3	0,0
<b>PROGRAMA VIDA - EMPREGO</b>	<b>122</b>		<b>0,0</b>	<b>600.000,00</b>	<b>412.159,11</b>	<b>56.941,48</b>	<b>68,7</b>	<b>9,5</b>
Estágios de Integração Sócio-Profissional	50		0,0	248.121,00	160.414,66	23.549,60	64,7	9,5
Prémio de Integração Sócio-Profissional	2		0,0	15.000,00	0,00	0,00	0,0	0,0
Apoios ao Emprego	70		0,0	336.879,00	251.744,45	33.391,88	74,7	9,9
Apoios ao Auto-Emprego				0,00	0,00	0,00		
<b>DESENV. A REDE DE EQUIP. E SERV. DE PROMOÇÃO E DESENV.SOCIAL</b>				<b>0,00</b>	<b>0,00</b>	<b>0,00</b>		
Centros e Unidades de Reabilitação Profissional				0,00	0,00	0,00		
<b>DINAMIZAÇÃO E PROMOÇÃO DO MERCADO SOCIAL DE EMPREGO</b>	<b>11.332</b>	<b>3.857</b>	<b>34,0</b>	<b>8.803.154,00</b>	<b>5.861.244,85</b>	<b>139.403,88</b>	<b>66,6</b>	<b>1,6</b>
(*) Empresas de Inserção - Investimento	5		0,0	52.169,00	3.666,07	0,00	7,0	0,0
Empresas de Inserção - Profissionalização	385	348	90,4	1.599.483,00	1.376.186,11	0,00	86,0	0,0
(*) Empresas de Inserção - Formação	133		0,0	241.568,00	169.883,40	0,00	70,3	0,0
Empresas de Inserção - Prémio Integração	3		0,0	15.380,00	0,00	0,00	0,0	0,0
Programas Ocupacionais - Carentiados				0,00	0,00	0,00		
Programas Ocupacionais - Subsidiados				0,00	0,00	0,00		
Contrato Emprego Inserção	8.463	2.464	29,1	1.535.892,00	393.781,71	11.290,98	25,6	0,7
Contrato Emprego Inserção +	2.481	1.045	42,1	5.358.662,00	3.917.727,56	128.112,90	73,1	2,4
Centros de Gestão Participada - Reabilitação				0,00	0,00	0,00		
<b>PROG. 3 - INTERV. PARA A ORG.E GESTÃO DO MERC EMP.E DA FORM. PROF.</b>	<b>5.000</b>	<b>553</b>	<b>11,1</b>	<b>790.379,00</b>	<b>240.321,88</b>	<b>1.037,40</b>	<b>30,4</b>	<b>0,1</b>
<b>DESENV. E MODERNIZAÇÃO DAS ESTRUTURAS E SERV. DE APOIO AO EMP. E FORM.</b>				<b>761.360,00</b>	<b>232.548,51</b>	<b>0,00</b>	<b>30,5</b>	<b>0,0</b>
<b>PROM. DE EST. E SERV. DE AP. À INSERÇÃO PROFISSIONAL</b>				<b>305.360,00</b>	<b>114.133,51</b>	<b>0,00</b>	<b>37,4</b>	<b>0,0</b>
b) (**) GIP - Gabinetes de Inserção Profissional	33	33	100,0	305.360,00	114.133,51	0,00	37,4	0,0
a) (**) Informação e Orientação Profissional		<b>1.776</b>		<b>0,00</b>	<b>0,00</b>	<b>0,00</b>		
Certificação Profissional				<b>5.000,00</b>	<b>0,00</b>	<b>0,00</b>	<b>0,0</b>	<b>0,0</b>
Estudos e Investigação				<b>25.000,00</b>	<b>0,00</b>	<b>0,00</b>	<b>0,0</b>	<b>0,0</b>
Processos e Métodos Didácticos				<b>0,00</b>	<b>0,00</b>	<b>0,00</b>		
Observatório do Emprego e Formação				<b>0,00</b>	<b>0,00</b>	<b>0,00</b>		
Regime Prest. Desemp. - DL nº220 de 03/11/2006				<b>426.000,00</b>	<b>118.415,00</b>	<b>0,00</b>	<b>27,8</b>	<b>0,0</b>
<b>COLOCAÇÃO</b>	<b>5.000</b>	<b>553</b>	<b>11,1</b>	<b>2.600,00</b>	<b>0,00</b>	<b>0,00</b>	<b>0,0</b>	<b>0,0</b>
(***) Prod. de Instrumentos Téc. de Sup. à Actividade de Colocação	<b>5.000</b>	<b>553</b>	<b>11,1</b>	<b>0,00</b>	<b>0,00</b>	<b>0,00</b>		
<b>COLOCAÇÃO EXTERNA</b>				<b>2.600,00</b>	<b>0,00</b>	<b>0,00</b>	<b>0,0</b>	<b>0,0</b>
Rede Eures				2.600,00	0,00	0,00	0,0	0,0
<b>PRESTAÇÕES TÉCNICAS - METODOLOGIA PNE</b>				<b>26.419,00</b>	<b>7.773,37</b>	<b>1.037,40</b>	<b>29,4</b>	<b>3,9</b>
INSERJOVEM				9.965,00	3.207,07	195,40	32,2	2,0
REAGE				16.454,00	4.566,30	842,00	27,8	5,1
<b>MODERNIZAÇÃO DO SERVIÇO PÚBLICO DE EMPREGO</b>				<b>0,00</b>	<b>0,00</b>	<b>0,00</b>		
Modern. do SPE: Proj. LSE (Livre Serv. P/ Emprego)				0,00	0,00	0,00		
<b>PROG. 4 - RELAÇÕES C/EXTERIOR E ARTICULAÇÃO COM OUTRAS ENTIDADES</b>				<b>240.000,00</b>	<b>0,00</b>	<b>0,00</b>	<b>0,0</b>	<b>0,0</b>
<b>ACÇÕES CONJUNTAS COM OUTRAS ENTIDADES</b>				<b>164.500,00</b>	<b>0,00</b>	<b>0,00</b>	<b>0,0</b>	<b>0,0</b>
Diálogo Social				<b>0,00</b>	<b>0,00</b>	<b>0,00</b>		
Participação em Programas Comunitários				<b>0,00</b>	<b>0,00</b>	<b>0,00</b>		
<b>OUTRAS ACÇÕES CONJUNTAS COM OUTRAS ENTIDADES</b>				<b>164.500,00</b>	<b>0,00</b>	<b>0,00</b>	<b>0,0</b>	<b>0,0</b>
Concursos Diversos				164.500,00	0,00	0,00	0,0	0,0
Cooperação IEFP, I.P. / Secretariado Nacional de Reabilitação				0,00	0,00	0,00		
Outras Acções				0,00	0,00	0,00		
Cooperação IEFP / Cooperativa António Sérgio				0,00	0,00	0,00		

DESIGNAÇÃO DA DESPESA	Execução Física			Execução Financeira (Un.: Euros)				
	Meta a)	Abrangidos b)	Grau Exec. b) / a)	Dotação a)	Cabimento b)	Pagamento c)	Grau Exec. b) / a)	Grau Exec. c) / a)
<b>COOPERAÇÃO INSTITUCIONAL</b>				<b>0,00</b>	<b>0,00</b>	<b>0,00</b>		
Comissão para a Igualdade no Trabalho e no Emprego (CITE)				0,00	0,00	0,00		
Serviços Sociais do MSST				0,00	0,00	0,00		
Agência Nacional Sócrates e Leonardo da Vinci				0,00	0,00	0,00		
Instituto de Gestão do Fundo Social Europeu (IGFSE)				0,00	0,00	0,00		
Outros Serviços				0,00	0,00	0,00		
Alto Comissariado p/Imigração e Minorias Étnicas				0,00	0,00	0,00		
<b>RELAÇÕES PÚBLICAS</b>				<b>75.500,00</b>	<b>0,00</b>	<b>0,00</b>	<b>0,0</b>	<b>0,0</b>
<b>Informação para o Exterior</b>				<b>65.000,00</b>	<b>0,00</b>	<b>0,00</b>	<b>0,0</b>	<b>0,0</b>
<b>Relação Directa com os Utentes</b>				<b>10.500,00</b>	<b>0,00</b>	<b>0,00</b>	<b>0,0</b>	<b>0,0</b>
<b>RELAÇÕES INTERNACIONAIS</b>				<b>0,00</b>	<b>0,00</b>	<b>0,00</b>		
Organizações Internacionais				0,00	0,00	0,00		
<b>COOPERAÇÃO BILATERAL C/ PALOPS</b>				<b>0,00</b>	<b>0,00</b>	<b>0,00</b>		
Cooperação Bilateral com Outros Países e Outras Actividades				0,00	0,00	0,00		
<b>PROG. 5 - GESTÃO E ORGANIZAÇÃO INTERNA</b>				<b>7.618.957,00</b>	<b>3.730.168,44</b>	<b>245.413,78</b>	<b>49,0</b>	<b>3,2</b>
<b>INFRA-ESTRUTURAS FÍSICAS</b>				<b>924.850,00</b>	<b>80.665,18</b>	<b>4.441,70</b>	<b>8,7</b>	<b>0,5</b>
Centros de Emprego				56.100,00	0,00	0,00	0,0	0,0
Centros de Formação Profissional de Gestão Directa				840.250,00	80.665,18	4.441,70	9,6	0,5
Centros de Formação Profissional de Gestão Participada				0,00	0,00	0,00		
Centro de Reabilitação Profissional de Gestão Directa				0,00	0,00	0,00		
Centro de Reabilitação Profissional de Gestão Participada				0,00	0,00	0,00		
Serviços de Coordenação Central e Regional				20.000,00	0,00	0,00	0,0	0,0
Outras Infra-Estruturas Físicas				8.500,00	0,00	0,00	0,0	0,0
<b>Funcionamento, Organização e Gestão Internas</b>				<b>508.716,00</b>	<b>266.729,37</b>	<b>21.924,70</b>	<b>52,4</b>	<b>4,3</b>
Funcionamento, Organização e Gestão Internas				508.716,00	266.729,37	21.924,70	52,4	4,3
<b>FUNCIONAMENTO - POEFDs E POR</b>				<b>0,00</b>	<b>0,00</b>	<b>0,00</b>		
Funcionamento - POPH				0,00	0,00	0,00		
<b>RECURSOS HUMANOS</b>				<b>22.076,00</b>	<b>8.445,50</b>	<b>685,50</b>	<b>38,3</b>	<b>3,1</b>
<b>GESTÃO DE RECURSOS HUMANOS</b>				<b>12.576,00</b>	<b>8.400,00</b>	<b>640,00</b>	<b>66,8</b>	<b>5,1</b>
Centros de Emprego				5.656,00	4.320,00	400,00	76,4	7,1
Centros de Formação Profissional				2.420,00	1.920,00	240,00	79,3	9,9
Centros de Reabilitação Profissional				0,00	0,00	0,00		
Serviços de Coordenação Central e Regional				4.500,00	2.160,00	0,00	48,0	0,0
POR				0,00	0,00	0,00		
Pessoal Deslocado em Diversos Serviços				0,00	0,00	0,00		
<b>DESENVOLVIMENTO DOS RECURSOS HUMANOS</b>				<b>2.000,00</b>	<b>0,00</b>	<b>0,00</b>	<b>0,0</b>	<b>0,0</b>
Formação Interna - Acções				2.000,00	0,00	0,00	0,0	0,0
<b>Acção Social</b>				<b>7.500,00</b>	<b>45,50</b>	<b>45,50</b>	<b>0,6</b>	<b>0,6</b>
<b>INFORMATIZAÇÃO</b>				<b>32.056,00</b>	<b>23.383,16</b>	<b>664,20</b>	<b>72,9</b>	<b>2,1</b>
Hardware				27.056,00	22.054,76	0,00	81,5	0,0
Software				2.500,00	0,00	0,00	0,0	0,0
Comunicação				0,00	0,00	0,00		
Outros				2.500,00	1.328,40	664,20	53,1	26,6
<b>INFORMAÇÃO CIENTÍFICA E DOCUMENTAÇÃO</b>				<b>10.000,00</b>	<b>0,00</b>	<b>0,00</b>	<b>0,0</b>	<b>0,0</b>
<b>INFORMAÇÃO CIENTÍFICA E DOCUMENTAÇÃO</b>				<b>10.000,00</b>	<b>0,00</b>	<b>0,00</b>	<b>0,0</b>	<b>0,0</b>
Informação Científica e Técnica				10.000,00	0,00	0,00	0,0	0,0
Actividade Editorial				0,00	0,00	0,00		
Informação Interna				0,00	0,00	0,00		
<b>GESTÃO DE CENTROS</b>				<b>6.121.259,00</b>	<b>3.350.945,23</b>	<b>217.697,68</b>	<b>54,7</b>	<b>3,6</b>
Centros de Emprego				1.357.601,00	866.898,72	54.022,72	63,9	4,0
Centros de Formação Profissional				4.763.658,00	2.484.046,51	163.674,96	52,1	3,4
Centros de Reabilitação Profissional				0,00	0,00	0,00		
<b>PROG 6 - OUTROS</b>				<b>0,00</b>	<b>0,00</b>	<b>0,00</b>		
Restituições de Apoios Comunitários				0,00	0,00	0,00		
Cativações				0,00	0,00	0,00		
Constituição de Reserva				0,00	0,00	0,00		
<b>ORGANISMO INTERMÉDIO</b>	<b>0</b>	<b>0</b>		<b>0,00</b>	<b>0,00</b>	<b>0,00</b>		
<b>TOTAL</b>				<b>50.957.066,00</b>	<b>24.053.114,35</b>	<b>1.515.036,75</b>	<b>47,2</b>	<b>3,0</b>

(\*) Número de pessoas envolvidas em componentes de medidas (ex.: majorações em ILE) cuja meta já está contemplada na medida principal.

(\*\*) A execução física destas medidas não é contabilizada em número de abrangidos ou pessoas apoiadas, pelo que não pode ser adicionada à execução das restantes medidas.

(\*\*\*) Este número inclui as colocações de desempregados e empregados

(1) Inclui a actividade realizada no âmbito das Iniciativas Locais de Emprego - Serviços de Apoio à Família

Metas e Execução Física Agregadas por:

Pessoas:	35.994	9.418
a) Informação e Orientação Profissional:		1.776
b) Estruturas:	33	33
c) Feiras:		
d) Cooperativas (Investimento):		
f) Prémios de Igualdade de Oportunidades	5	
g) Programa de Apoio à Iniciativa Privada (PAIPS)		

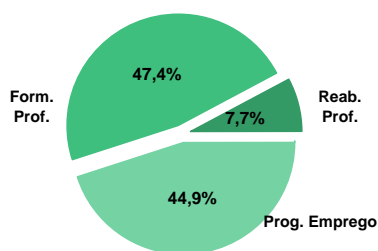
**DELEGAÇÃO REGIONAL DO ALGARVE**
**EXECUÇÃO FÍSICA E FINANCEIRA**

Valores acumulados a 28 de Fevereiro de 2011

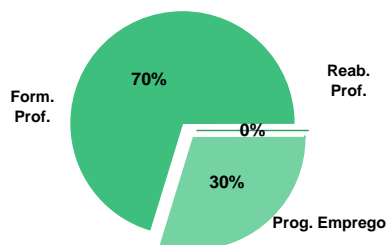
ÁREAS DE INTERVENÇÃO	Execução Física			Execução Financeira (Un.: Euros)			
	Meta	Abrangidos	Grau Exec.	Dotação	Cabimento	Pagamento	Grau Exec.
<b>EMPREGO</b>	<b>12.148</b>	<b>2.737</b>	<b>22,5</b>	<b>9.650.677,00</b>	<b>3.012.154,49</b>	<b>137.272,32</b>	<b>1,4</b>
Programas de Emprego	6.148	2.145	34,9	9.650.677,00	3.012.154,49	137.272,32	1,4
Colocações	6.000	592	9,9	0,00	0,00	0,00	
Colocações de Desempregados	-	535	-	-	-	-	-
Colocações de Desempregados	-	57	-	-	-	-	-
Outras Medidas				0,00	0,00	0,00	
<b>FORMAÇÃO PROFISSIONAL</b>	<b>6.975</b>	<b>2.265</b>	<b>32,5</b>	<b>7.968.138,00</b>	<b>3.694.447,08</b>	<b>322.464,14</b>	<b>4,0</b>
<b>REABILITAÇÃO PROFISSIONAL</b>	<b>465</b>	<b>370</b>	<b>79,6</b>	<b>3.582.450,00</b>	<b>0,00</b>	<b>0,00</b>	
<b>TOTAL</b>	<b>19.588</b>	<b>5.372</b>	<b>27,4</b>	<b>21.201.265,00</b>	<b>6.706.601,57</b>	<b>459.736,46</b>	<b>2,2</b>

Informação e Orientação Profissional		2.022		0,00	0,00	0,00	
--------------------------------------	--	-------	--	------	------	------	--

Abrangidos - Peso relativo



Pagamento - Peso relativo


**MEDIDAS / PROGRAMAS COM MAIOR PESO RELATIVO**

EXECUÇÃO FÍSICA	METAS	ABRANGIDOS	GRAU
Contrato Emprego Inserção	3.623	1.225	33,8
Formação Modular	3.310	787	23,8
Cursos Educação e Formação de Adultos	1.258	719	57,2
Estágios Profissionais	876	338	38,6
Reconhec. e Validação de Competências	800	24	3,0
Sist. de Aprendizagem - Gestão Directa	613	443	72,3
Contrato Emprego Inserção +	532	109	20,5
Estágios Prof. - Qualificação Emprego	524	215	41,0
Sist. Aprendizagem - Entidades Externas	364	230	63,2
Form.p/ Pessoas c/ Def. - Acções Coop.	360	310	86,1

EXECUÇÃO FINANCEIRA	DOTAÇÃO	CABIMENTO	PAGAMENTO	GRAU PAGAM
Estágios Profissionais	3.659.845,00	1.325.224,96	59.075,14	1,6
Form.p/ Pessoas c/ Def. - Acções Coop.	3.500.000,00	0,00	0,00	0,0
Cursos Educação e Formação de Adultos	3.299.672,00	2.051.858,11	173.489,43	5,3
Estágios Prof. - Qualificação Emprego	1.773.967,00	685.500,16	5.560,64	0,3
Sist. de Aprendizagem - Gestão Directa	1.382.760,00	696.572,48	87.840,59	6,4
Sist. Aprendizagem - Entidades Externas	1.182.122,00	174.470,33	0,00	0,0
Contrato Emprego Inserção +	1.101.414,00	168.388,16	9.848,93	0,9
Cursos Educação e Formação de Adultos	1.013.000,00	0,00	0,00	0,0
Estágios Prof. - Qualificação Emprego	1.004.608,00	224.239,49	15.982,34	1,6
Contrato Emprego Inserção	659.952,00	103.725,19	2.822,47	0,4

PROGRAMAS DE EMPREGO	Execução Física			Execução Financeira (Un.: Euros)			
	Meta	Abrangidos	Grau Exec.	Dotação	Cabimento	Pagamento	Grau Exec.
<b>PROGRAMAS DE FORMAÇÃO E EMPREGO</b>	<b>1.840</b>	<b>696</b>	<b>37,8</b>	<b>6.931.207,00</b>	<b>2.468.864,59</b>	<b>97.126,86</b>	<b>1,4</b>
Bolsas de Formação da Iniciativa do Trabalhador	1	9	900,0	13.112,00	6.266,50	0,00	0,0
Estágios Profissionais - Port. 268/1997				0,00	0,00	0,00	
Estágios Profissionais na Administração Pública	13	13	100,0	101.912,00	68.646,63	11.904,34	11,7
Estágios Profissionais - INOV-ART				0,00	0,00	0,00	
Estágios Profissionais - INOV-JOVEM	41		0,0	135.000,00	20.498,59	4.604,40	3,4
Estágios Profissionais - INOV-SOCIAL	38	49	128,9	242.763,00	138.488,26	0,00	0,0
Estágios Profissionais - INOV Mundus				0,00	0,00	0,00	
Estágios Profissionais - INOV EXPORT				0,00	0,00	0,00	
Estágios Profissionais	876	338	38,6	3.659.845,00	1.325.224,96	59.075,14	1,6
Estágios Qualificação-Emprego	347	72	20,7	1.004.608,00	224.239,49	15.982,34	1,6
Estágios Profissionais de níveis III e IV	524	215	41,0	1.773.967,00	685.500,16	5.560,64	0,3
<b>criação de emprego e empresas</b>	<b>91</b>	<b>61</b>	<b>67,0</b>	<b>489.374,00</b>	<b>112.558,47</b>	<b>17.063,59</b>	<b>3,5</b>
(1) (*) Programa de Estímulo à Oferta de Emprego - Investimento	15	1	6,7	113.413,00	58.034,23	0,00	0,0
(1) ILE - Criação de Postos de Trabalho	6	1	16,7	47.546,00	7.545,96	7.545,96	15,9
(1) (*) ILE - Majorações	2		0,0	8.000,00	0,00	0,00	0,0
Apoios à Contratação				0,00	0,00	0,00	
(**) Prémio de Igualdade de Oportunidades - Majorações				0,00	0,00	0,00	
APE - Apoios à criação do Próprio Emprego - PAECPE	67	10	14,9	312.715,00	46.978,28	9.517,63	3,0
Prémio de Colocação				0,00	0,00	0,00	
Apoios à Contratação para Jovens		37		0,00	0,00	0,00	
Apoios à Contratação para Adultos e Públicos Específicos		13		0,00	0,00	0,00	
Linha de Apoio à Criação de Empresas e de Emprego				0,00	0,00	0,00	
Promoção do Artesanato - Artesãos	18		0,0	7.700,00	0,00	0,00	0,0
PRODESCOOP - Cooperativas - Criação de Postos de Trabalho				0,00	0,00	0,00	
<b>MERCADO SOCIAL DE EMPREGO</b>	<b>4.155</b>	<b>1.336</b>	<b>32,2</b>	<b>1.761.366,00</b>	<b>272.113,35</b>	<b>12.671,40</b>	
(*) Empresas de Inserção - Investimento				0,00	0,00	0,00	
Empresas de Inserção - Profissionalização		2		0,00	0,00	0,00	
(*) Empresas de Inserção - Formação				0,00	0,00	0,00	
Empresas de Inserção - Prémio Integração				0,00	0,00	0,00	
Programas Ocupacionais - Carenciados				0,00	0,00	0,00	
Programas Ocupacionais - Subsidiados				0,00	0,00	0,00	
Contrato Emprego Inserção	3.623	1.225	33,8	659.952,00	103.725,19	2.822,47	0,4
Contrato Emprego Inserção +	532	109	20,5	1.101.414,00	168.388,16	9.848,93	0,9
<b>OUTRAS MEDIDAS DE PROMOÇÃO DO EMPREGO</b>	<b>62</b>	<b>52</b>	<b>83,9</b>	<b>300.000,00</b>	<b>128.494,81</b>	<b>6.404,58</b>	<b>2,1</b>
FUNDO DE AJUSTAMENTO À GLOBALIZAÇÃO - FEG				0,00	0,00	0,00	
Apoios à Auto-Colocação				0,00	0,00	0,00	
Apoios à Inserção				0,00	0,00	0,00	
Apoio ao Empreendedorismo				0,00	0,00	0,00	
Planos de Integração				0,00	0,00	0,00	
Prática em Contexto de Trabalho				0,00	0,00	0,00	
Apoios à Contratação				0,00	0,00	0,00	
Bolsa de Formação				0,00	0,00	0,00	
Formação de Animadores de UNIVAS e Clubes de Emprego				0,00	0,00	0,00	
<b>PROGRAMA VIDA - EMPREGO</b>	<b>62</b>	<b>52</b>	<b>83,9</b>	<b>300.000,00</b>	<b>128.494,81</b>	<b>6.404,58</b>	<b>2,1</b>
Estágios de Integração Sócio-Profissional	35	32	91,4	144.000,00	101.628,77	1.360,62	0,9
Prémio de Integração Sócio-Profissional	1		0,0	5.100,00	0,00	0,00	0,0
Apoios ao Emprego	25	20	80,0	143.200,00	26.866,04	5.043,96	3,5
Apoios ao Auto-Emprego	1		0,0	7.700,00	0,00	0,00	0,0
<b>ESTRUTURAS E OUTROS APOIOS PARA PROMOÇÃO DO EMPREGO</b>	<b>-</b>	<b>-</b>		<b>168.730,00</b>	<b>30.123,27</b>	<b>4.005,89</b>	<b>2,4</b>
(**) Promoção do Artesanato - Feiras				0,00	0,00	0,00	
Prog. para a Promoção dos Ofícios e das Micro-empresas Artesanais - PPART				0,00	0,00	0,00	
(**) PRODESCOOP - Cooperativas - Investimento				0,00	0,00	0,00	
<b>PROM. DE EST. E SERV. DE AP. À INSERÇÃO PROFISSIONAL</b>	<b>-</b>	<b>-</b>	<b>-</b>	<b>168.730,00</b>	<b>30.123,27</b>	<b>4.005,89</b>	<b>2,4</b>
(**) GIP - Gabinetes de Inserção Profissional	17	13	76,5	168.730,00	30.123,27	4.005,89	2,4
<b>TOTAL</b>	<b>6.148</b>	<b>2.145</b>	<b>34,9</b>	<b>9.650.677,00</b>	<b>3.012.154,49</b>	<b>137.272,32</b>	<b>1,4</b>

(\*) Número de pessoas envolvidas em componentes de medidas (ex.: majorações em ILE) cuja meta já está contemplada na medida principal.

(\*\*) A execução física destas medidas não é contabilizada em número de abrangidos ou pessoas apoiadas, pelo que não pode ser adicionada à execução das restantes medidas.

(1) Inclui a actividade realizada no âmbito das Iniciativas Locais de Emprego - Serviços de Apoio à Família

FORMAÇÃO PROFISSIONAL	Execução Física			Execução Financeira (Un.: Euros)			
	Meta	Abrangidos	Grau Exec.	Dotação	Cabimento	Pagamento	Grau Exec.
Sistema de Aprendizagem - Gestão Directa	613	443	72,3	1.382.760,00	696.572,48	87.840,59	6,4
Sistema de Aprendizagem - Entidades Externas	364	230	63,2	1.182.122,00	174.470,33	0,00	0,0
Sistema de Aprendizagem - Saldos				0,00	0,00	0,00	
Cursos de Educação e Formação de Jovens	50	19	38,0	81.000,00	36.159,55	3.732,17	4,6
Cursos de Especialização Tecnológica				0,00	0,00	0,00	
Reconhecimento e Validação de Competências	800	24	3,0	510.000,00	483.520,36	33.471,06	6,6
Portugal Acolhe	335	43	12,8	28.504,00	3.732,00	336,00	1,2
Programa Qualificação-Emprego				0,00	0,00	0,00	
Formação Modular	3.310	787	23,8	467.280,00	248.134,25	23.594,89	5,0
Cursos de Educação e Formação de Adultos	1.258	719	57,2	3.299.672,00	2.051.858,11	173.489,43	5,3
Formação de Formadores	45		0,0	3.800,00	0,00	0,00	0,0
Formação para a Inclusão	200		0,0	1.013.000,00	0,00	0,00	0,0
<b>IEFP, I.P. (Centros de Emprego + Centros de Form. Prof. de Gestão Directa)</b>	<b>6.975</b>	<b>2.265</b>	<b>32,5</b>	<b>7.968.138,00</b>	<b>3.694.447,08</b>	<b>322.464,14</b>	<b>4,0</b>
Centros de Gestão Participada				0,00	0,00	0,00	
Ações em Cooperação com Outras Entidades				0,00	0,00	0,00	
<b>TOTAL</b>	<b>6.975</b>	<b>2.265</b>	<b>32,5</b>	<b>7.968.138,00</b>	<b>3.694.447,08</b>	<b>322.464,14</b>	<b>4,0</b>

REABILITAÇÃO PROFISSIONAL DE PESSOAS COM DEFICIÊNCIA	Execução Física			Execução Financeira (Un.: Euros)			
	Meta	Abrangidos	Grau Exec.	Dotação	Cabimento	Pagamento	Grau Exec.
Aval. e Orientação Prof. de Pessoas com Deficiência	25	9	36,0	9.500,00	0,00	0,00	0,0
Form. para Pessoas com Deficiência - Ações em Cooperação	360	310	86,1	3.500.000,00	0,00	0,00	0,0
Incentivos ao Emp. de Pess. com Deficiência	3		0,0	3.000,00	0,00	0,00	0,0
Emprego Protegido - Cent. de Emp. Protegido				0,00	0,00	0,00	
Emprego Protegido - Enclaves	2	2	100,0	8.200,00	0,00	0,00	0,0
Prémio de Mérito				0,00	0,00	0,00	
Apoio à Colocação e Acompanhamento Pós - Colocação	45	49	108,9	10.000,00	0,00	0,00	0,0
OED Lisboa				0,00	0,00	0,00	
Ajudas Técnicas e Triciclos				0,00	0,00	0,00	
Estágio de Inserção para Pessoas c/ Deficiência e Incapacidades	6		0,0	30.650,00	0,00	0,00	0,0
Contrato emprego - Inserção para Pessoas c/ Deficiência e Incapacidades	24		0,0	21.100,00	0,00	0,00	0,0
Avaliação da Incapacidade Decorrente de Acidente de Trabalho				0,00	0,00	0,00	
Apoios a Manutenção e Reintegração de Pessoas com Incapacidade Decorrente de Ac				0,00	0,00	0,00	
Centros e Unidades de Reabilitação Profissional				0,00	0,00	0,00	
Centros de Gestão Participada - Reabilitação				0,00	0,00	0,00	
Organismo Intermédio				0,00	0,00	0,00	
<b>TOTAL</b>	<b>465</b>	<b>370</b>	<b>79,6</b>	<b>3.582.450,00</b>	<b>0,00</b>	<b>0,00</b>	<b>0,0</b>

DESIGNAÇÃO DA DESPESA	Execução Física			Execução Financeira (Un.: Euros)				
	Meta a)	Abrangidos b)	Grau Exec. b) / a)	Dotação a)	Cabimento b)	Pagamento c)	Grau Exec. b) / a)	Grau Exec. c) / a)
<b>PROG. 1 - INTERV. ESTRUT. NOS DOMÍNIOS DO EMPREGO E DA FORM. PROF.</b>	<b>8.706</b>	<b>3.022</b>	<b>34,7</b>	<b>14.375.719,00</b>	<b>6.275.870,14</b>	<b>436.654,59</b>	<b>43,7</b>	<b>3,0</b>
<b>PROMOÇÃO DA EMPREGABILIDADE E DO EMPREGO</b>	<b>8.570</b>	<b>2.961</b>	<b>34,6</b>	<b>13.882.545,00</b>	<b>6.163.311,67</b>	<b>419.591,00</b>	<b>44,4</b>	<b>3,0</b>
<b>PROM. A FORM. QUALIFICANTE E A TRANSIÇÃO P/A VIDA ACTIVA</b>	<b>1.027</b>	<b>692</b>	<b>67,4</b>	<b>2.645.882,00</b>	<b>907.202,36</b>	<b>91.572,76</b>	<b>34,3</b>	<b>3,5</b>
Sistema de Aprendizagem - Gestão Directa	613	443	72,3	1.382.760,00	696.572,48	87.840,59	50,4	6,4
Sistema de Aprendizagem - Entidades Externas	364	230	63,2	1.182.122,00	174.470,33	0,00	14,8	0,0
Sistema de Aprendizagem - Saldos				0,00	0,00	0,00		
Cursos de Educação e Formação de Jovens	50	19	38,0	81.000,00	36.159,55	3.732,17	44,6	4,6
Cursos de Especialização Tecnológica				0,00	0,00	0,00		
<b>FORMAÇÃO AO LONGO DA VIDA E ADAPTABILIDADE</b>	<b>4.446</b>	<b>863</b>	<b>19,4</b>	<b>1.018.896,00</b>	<b>741.653,11</b>	<b>57.401,95</b>	<b>72,8</b>	<b>5,6</b>
Bolsas de Formação da Iniciativa do Trabalhador	1	9	900,0	13.112,00	6.266,50	0,00	47,8	0,0
Reconhecimento e Validação de Competências	800	24	3,0	510.000,00	483.520,36	33.471,06	94,8	6,6
Portugal Acolhe	335	43	12,8	28.504,00	3.732,00	336,00	13,1	1,2
Formação Modular	3.310	787	23,8	467.280,00	248.134,25	23.594,89	53,1	5,0
Programa Qualificação-Emprego				0,00	0,00	0,00		
<b>QUALIFICAÇÃO E INSERÇÃO PROF. PARA DESEMPREGADOS</b>	<b>3.018</b>	<b>1.357</b>	<b>45,0</b>	<b>9.840.004,00</b>	<b>4.355.469,35</b>	<b>266.011,89</b>	<b>44,3</b>	<b>2,7</b>
Cursos de Educação e Formação de Adultos	1.258	719	57,2	3.299.672,00	2.051.858,11	173.489,43	62,2	5,3
Estágios Profissionais - Port. 268/1997				0,00	0,00	0,00		
Estágios Profissionais na Administração Pública	13	13	100,0	101.912,00	68.646,63	11.904,34	67,4	11,7
Estágios Profissionais - INOV-ART				0,00	0,00	0,00		
Estágios Profissionais	876	338	38,6	3.659.845,00	1.325.224,96	59.075,14	36,2	1,6
Estágios Profissionais - Qualificação Emprego	347	72	20,7	1.004.608,00	224.239,49	15.982,34	22,3	1,6
Estágios Profissionais de níveis III e IV	524	215	41,0	1.773.967,00	685.500,16	5.560,64	38,6	0,3
<b>PROGRAMA INOV</b>	<b>79</b>	<b>49</b>	<b>62,0</b>	<b>377.763,00</b>	<b>158.986,85</b>	<b>4.604,40</b>	<b>42,1</b>	<b>1,2</b>
Estágios Profissionais - INOV-JOVEM	41		0,0	135.000,00	20.498,59	4.604,40	15,2	3,4
Estágios Profissionais - INOV-SOCIAL	38	49	128,9	242.763,00	138.488,26	0,00	57,0	0,0
Estágios Profissionais - INOV Mundus				0,00	0,00	0,00		
Estágios Profissionais - INOV EXPORT				0,00	0,00	0,00		
<b>APOIO À CRIAÇÃO DE EMP. NO ÂMBITO DO DESENV. LOCAL E DA ECON. SOCIAL</b>	<b>91</b>	<b>61</b>	<b>67,0</b>	<b>489.374,00</b>	<b>112.558,47</b>	<b>17.063,59</b>	<b>23,0</b>	<b>3,5</b>
<b>APOIO AO INVEST. EM INIC. LOCAIS CRIADORAS DE EMPREGO</b>				<b>113.413,00</b>	<b>58.034,23</b>	<b>0,00</b>	<b>51,2</b>	<b>0,0</b>
(1) (*) Programa de Estímulo à Oferta de Emprego - Investimento	15	1	6,7	113.413,00	58.034,23	0,00	51,2	0,0
<b>PROGRAMA DE ESTÍMULO À OFERTA DE EMPREGO</b>	<b>73</b>	<b>11</b>	<b>15,1</b>	<b>368.261,00</b>	<b>54.524,24</b>	<b>17.063,59</b>	<b>14,8</b>	<b>4,6</b>
(1) ILE - Criação de Postos de Trabalho	6	1	16,7	47.546,00	7.545,96	7.545,96	15,9	15,9
(1) (*) ILE - Majorações	2		0,0	8.000,00	0,00	0,00	0,0	0,0
Apoios à Contratação				0,00	0,00	0,00		
f) (**) Prémio de Igualdade de Oportunidades - Majorações				0,00	0,00	0,00		
Apoios à criação do Próprio Emprego - PAECPE	67	10	14,9	312.715,00	46.978,28	9.517,63	15,0	3,0
<b>APOIO À INT. NO MERCADO DE TRABALHO</b>		<b>50</b>		<b>0,00</b>	<b>0,00</b>	<b>0,00</b>		
Prémio de Colocação				0,00	0,00	0,00		
Apoios à Contratação para Jovens		37		0,00	0,00	0,00		
Apoios à Contratação para Adultos e Públicos Específicos		13		0,00	0,00	0,00		
Linha de Apoio à Criação de Empresas e de Emprego				0,00	0,00	0,00		
<b>APOIOS À PROMOÇÃO DO ARTESANATO</b>	<b>18</b>		<b>0,0</b>	<b>7.700,00</b>	<b>0,00</b>	<b>0,00</b>	<b>0,0</b>	<b>0,0</b>
Promoção do Artesanato - Artesãos	18		0,0	7.700,00	0,00	0,00	0,0	0,0
c) (**) Promoção do Artesanato - Feiras				0,00	0,00	0,00		
Prog. para a Promoção dos Ofícios e das Micro-empresas Artesanais - PPART				0,00	0,00	0,00		
<b>APOIO AO DESENVOLVIMENTO COOPERATIVO</b>				<b>0,00</b>	<b>0,00</b>	<b>0,00</b>		
d) (**) PRODESCOOP - Cooperativas - Investimento				0,00	0,00	0,00		
PRODESCOOP - Cooperativas - Criação de Postos de Trabalho				0,00	0,00	0,00		
<b>FUNDO EUROPEU DE AJUSTAMENTO À GLOBALIZAÇÃO - FEG</b>				<b>0,00</b>	<b>0,00</b>	<b>0,00</b>		
Apoios à Auto-Colocação				0,00	0,00	0,00		
Apoio à Inserção				0,00	0,00	0,00		
Apoio ao Empreendedorismo				0,00	0,00	0,00		
Planos de Integração				0,00	0,00	0,00		
Prática em Contexto de Trabalho				0,00	0,00	0,00		
Apoios à Contratação				0,00	0,00	0,00		
Bolsa de Formação - FEG				0,00	0,00	0,00		
<b>FORMAÇÃO DE AGENTES DA POLÍTICA DE EMPREGO</b>	<b>45</b>		<b>0,0</b>	<b>3.800,00</b>	<b>0,00</b>	<b>0,00</b>	<b>0,0</b>	<b>0,0</b>
<b>FORMAÇÃO DE AGENTES DA POLÍTICA DE EMPREGO</b>	<b>45</b>		<b>0,0</b>	<b>3.800,00</b>	<b>0,00</b>	<b>0,00</b>	<b>0,0</b>	<b>0,0</b>
Formação de Formadores	45		0,0	3.800,00	0,00	0,00	0,0	0,0
Formação de Animadores de UNIVAS e Clubes de Emprego				0,00	0,00	0,00		
<b>ACÇÕES EM COOPERAÇÃO</b>				<b>0,00</b>	<b>0,00</b>	<b>0,00</b>		
Centros de Gestão Participada				<b>0,00</b>	<b>0,00</b>	<b>0,00</b>		
Acções em Cooperação com Outras Entidades				<b>0,00</b>	<b>0,00</b>	<b>0,00</b>		



DESIGNAÇÃO DA DESPESA	Execução Física			Execução Financeira (Un.: Euros)				
	Meta a)	Abrangidos b)	Grau Exec. b) / a)	Dotação a)	Cabimento b)	Pagamento c)	Grau Exec. b) / a)	Grau Exec. c) / a)
<b>PROG. 2 - INTEGRAÇÃO ECON. E SOCIAL DOS GRUPOS SOCIAIS DESFAV.</b>	<b>4.882</b>	<b>1.758</b>	<b>36,0</b>	<b>6.656.816,00</b>	<b>400.608,16</b>	<b>19.075,98</b>	<b>6,0</b>	<b>0,3</b>
<b>PROMOVER O EMP. E A EMPREGABILIDADE DOS GRUPOS PART. DESFAVORECIDOS</b>	<b>4.882</b>	<b>1.758</b>	<b>36,0</b>	<b>6.656.816,00</b>	<b>400.608,16</b>	<b>19.075,98</b>	<b>6,0</b>	<b>0,3</b>
<b>ACÇÕES DE DESENV.PESSOAL E PROF. PESSOAS C/DEFICIÊNCIA</b>	<b>385</b>	<b>319</b>	<b>82,9</b>	<b>3.509.500,00</b>	<b>0,00</b>	<b>0,00</b>	<b>0,0</b>	<b>0,0</b>
Aval. e Orientação Prof. de Pessoas com Deficiência	25	9	36,0	9.500,00	0,00	0,00	0,0	0,0
Form. para Pessoas com Deficiência - Acções em Cooperação	360	310	86,1	3.500.000,00	0,00	0,00	0,0	0,0
<b>APOIOS AO EMPREGO E À CONTRATAÇÃO PESSOAS C/DEFICIÊNCIA</b>	<b>80</b>	<b>51</b>	<b>63,8</b>	<b>72.950,00</b>	<b>0,00</b>	<b>0,00</b>	<b>0,0</b>	<b>0,0</b>
Incentivos ao Emp. de Pess. com Deficiência	3		0,0	3.000,00	0,00	0,00	0,0	0,0
Emprego Protegido - Cent. de Emp. Protegido				0,00	0,00	0,00		
Emprego Protegido - Enclaves	2	2	100,0	8.200,00	0,00	0,00	0,0	0,0
Prémio de Mérito				0,00	0,00	0,00		
Apoio à Colocação e Acompanhamento Pós - Colocação	45	49	108,9	10.000,00	0,00	0,00	0,0	0,0
OED Lisboa				0,00	0,00	0,00		
Ajudas Técnicas e Triciclos				0,00	0,00	0,00		
Estágio de Inserção para Pessoas c/ Deficiência e Incapacidades	6		0,0	30.650,00	0,00	0,00	0,0	0,0
Contrato emprego - Inserção para Pessoas c/ Deficiência e Incapacidades	24		0,0	21.100,00	0,00	0,00	0,0	0,0
Avaliação da Incapacidade Decorrente de Acidente de Trabalho				0,00	0,00	0,00		
Apoios a Manutenção e Reintegração de Pessoas com Incapacidade Decorrente de Aciden				0,00	0,00	0,00		
<b>ACÇÕES DE FORM. PROF. DE GRUPOS DESFAVORECIDOS</b>	<b>200</b>		<b>0,0</b>	<b>1.013.000,00</b>	<b>0,00</b>	<b>0,00</b>	<b>0,0</b>	<b>0,0</b>
Formação para a Inclusão	200		0,0	1.013.000,00	0,00	0,00	0,0	0,0
<b>PROGRAMA VIDA - EMPREGO</b>	<b>62</b>	<b>52</b>	<b>83,9</b>	<b>300.000,00</b>	<b>128.494,81</b>	<b>6.404,58</b>	<b>42,8</b>	<b>2,1</b>
Estágios de Integração Sócio-Profissional	35	32	91,4	144.000,00	101.628,77	1.360,62	70,6	0,9
Prémio de Integração Sócio-Profissional	1		0,0	5.100,00	0,00	0,00	0,0	0,0
Apoios ao Emprego	25	20	80,0	143.200,00	26.866,04	5.043,96	18,8	3,5
Apoios ao Auto-Emprego	1		0,0	7.700,00	0,00	0,00	0,0	0,0
<b>DESENV. A REDE DE EQUIP. E SERV. DE PROMOÇÃO E DESENV.SOCIAL</b>				<b>0,00</b>	<b>0,00</b>	<b>0,00</b>		
Centros e Unidades de Reabilitação Profissional				0,00	0,00	0,00		
<b>DINAMIZAÇÃO E PROMOÇÃO DO MERCADO SOCIAL DE EMPREGO</b>	<b>4.155</b>	<b>1.336</b>	<b>32,2</b>	<b>1.761.366,00</b>	<b>272.113,35</b>	<b>12.671,40</b>	<b>15,4</b>	<b>0,7</b>
(*) Empresas de Inserção - Investimento				0,00	0,00	0,00		
Empresas de Inserção - Profissionalização		2		0,00	0,00	0,00		
(*) Empresas de Inserção - Formação				0,00	0,00	0,00		
Empresas de Inserção - Prémio Integração				0,00	0,00	0,00		
Programas Ocupacionais - Carenciados				0,00	0,00	0,00		
Programas Ocupacionais - Subsidiados				0,00	0,00	0,00		
Contrato Emprego Inserção	3.623	1.225	33,8	659.952,00	103.725,19	2.822,47	15,7	0,4
Contrato Emprego Inserção +	532	109	20,5	1.101.414,00	168.388,16	9.848,93	15,3	0,9
Centros de Gestão Participada - Reabilitação				0,00	0,00	0,00		
<b>PROG. 3 - INTERV. PARA A ORG.E GESTÃO DO MERC EMP.E DA FORM. PROF.</b>	<b>6.000</b>	<b>592</b>	<b>9,9</b>	<b>384.480,00</b>	<b>81.891,31</b>	<b>20.024,03</b>	<b>21,3</b>	<b>5,2</b>
<b>DESENV. E MODERNIZAÇÃO DAS ESTRUTURAS E SERV. DE APOIO AO EMP. E FORM.</b>				<b>376.730,00</b>	<b>81.469,29</b>	<b>19.950,89</b>	<b>21,6</b>	<b>5,3</b>
<b>PROM. DE EST. E SERV. DE AP. À INSERÇÃO PROFISSIONAL</b>				<b>168.730,00</b>	<b>30.123,27</b>	<b>4.005,89</b>	<b>17,9</b>	<b>2,4</b>
b) (**) GIP - Gabinetes de Inserção Profissional	17	13	76,5	168.730,00	30.123,27	4.005,89	17,9	2,4
a) (**) Informação e Orientação Profissional		2.022		0,00	0,00	0,00		
Certificação Profissional				5.000,00	346,02	0,00	6,9	0,0
Estudos e Investigação				0,00	0,00	0,00		
Processos e Métodos Didácticos				0,00	0,00	0,00		
Observatório do Emprego e Formação				0,00	0,00	0,00		
Regime Prest. Desemp. - DL nº220 de 03/11/2006				203.000,00	51.000,00	15.945,00	25,1	7,9
<b>COLOCAÇÃO</b>	<b>6.000</b>	<b>592</b>	<b>9,9</b>	<b>4.000,00</b>	<b>0,00</b>	<b>0,00</b>	<b>0,0</b>	<b>0,0</b>
(***) Prod. de Instrumentos Téc. de Sup. à Actividade de Colocação	<b>6.000</b>	<b>592</b>	<b>9,9</b>	<b>0,00</b>	<b>0,00</b>	<b>0,00</b>		
<b>COLOCAÇÃO EXTERNA</b>				<b>4.000,00</b>	<b>0,00</b>	<b>0,00</b>	<b>0,0</b>	<b>0,0</b>
Rede Eures				4.000,00	0,00	0,00	0,0	0,0
<b>PRESTAÇÕES TÉCNICAS - METODOLOGIA PNE</b>				<b>3.750,00</b>	<b>422,02</b>	<b>73,14</b>	<b>11,3</b>	<b>2,0</b>
INSERJOVEM				1.750,00	173,64	21,70	9,9	1,2
REAGE				2.000,00	248,38	51,44	12,4	2,6
<b>MODERNIZAÇÃO DO SERVIÇO PÚBLICO DE EMPREGO</b>				<b>0,00</b>	<b>0,00</b>	<b>0,00</b>		
Modern. do SPE: Proj. LSE (Livre Serv. P/ Emprego)				0,00	0,00	0,00		
<b>PROG. 4 - RELAÇÕES C/EXTERIOR E ARTICULAÇÃO COM OUTRAS ENTIDADES</b>				<b>88.650,00</b>	<b>1.199,25</b>	<b>0,00</b>	<b>1,4</b>	<b>0,0</b>
<b>ACÇÕES CONJUNTAS COM OUTRAS ENTIDADES</b>				<b>80.000,00</b>	<b>0,00</b>	<b>0,00</b>	<b>0,0</b>	<b>0,0</b>
Diálogo Social				0,00	0,00	0,00		
Participação em Programas Comunitários				0,00	0,00	0,00		
<b>OUTRAS ACÇÕES CONJUNTAS COM OUTRAS ENTIDADES</b>				<b>80.000,00</b>	<b>0,00</b>	<b>0,00</b>	<b>0,0</b>	<b>0,0</b>
Concursos Diversos				80.000,00	0,00	0,00	0,0	0,0
Cooperação IEFP, I.P. / Secretariado Nacional de Reabilitação				0,00	0,00	0,00		
Outras Acções				0,00	0,00	0,00		
Cooperação IEFP / Cooperativa António Sérgio				0,00	0,00	0,00		

DESIGNAÇÃO DA DESPESA	Execução Física			Execução Financeira (Un.: Euros)				
	Meta a)	Abrangidos b)	Grau Exec. b) / a)	Dotação a)	Cabimento b)	Pagamento c)	Grau Exec. b) / a)	Grau Exec. c) / a)
<b>COOPERAÇÃO INSTITUCIONAL</b>				<b>0,00</b>	<b>0,00</b>	<b>0,00</b>		
Comissão para a Igualdade no Trabalho e no Emprego (CITE)				0,00	0,00	0,00		
Serviços Sociais do MSST				0,00	0,00	0,00		
Agência Nacional Sócrates e Leonardo da Vinci				0,00	0,00	0,00		
Instituto de Gestão do Fundo Social Europeu (IGFSE)				0,00	0,00	0,00		
Outros Serviços				0,00	0,00	0,00		
Alto Comissariado p/Imigração e Minorias Étnicas				0,00	0,00	0,00		
<b>RELAÇÕES PÚBLICAS</b>				<b>8.650,00</b>	<b>1.199,25</b>	<b>0,00</b>	<b>13,9</b>	<b>0,0</b>
Informação para o Exterior				5.500,00	1.199,25	0,00	21,8	0,0
Relação Directa com os Utentes				3.150,00	0,00	0,00	0,0	0,0
<b>RELAÇÕES INTERNACIONAIS</b>				<b>0,00</b>	<b>0,00</b>	<b>0,00</b>		
Organizações Internacionais				0,00	0,00	0,00		
COOPERAÇÃO BILATERAL C/ PALOPS				0,00	0,00	0,00		
Cooperação Bilateral com Outros Países e Outras Actividades				0,00	0,00	0,00		
<b>PROG. 5 - GESTÃO E ORGANIZAÇÃO INTERNA</b>				<b>3.272.413,00</b>	<b>1.419.377,87</b>	<b>143.911,19</b>	<b>43,4</b>	<b>4,4</b>
<b>INFRA-ESTRUTURAS FÍSICAS</b>				<b>230.000,00</b>	<b>62.104,32</b>	<b>0,00</b>	<b>27,0</b>	<b>0,0</b>
Centros de Emprego				47.000,00	8.394,36	0,00	17,9	0,0
Centros de Formação Profissional de Gestão Directa				93.550,00	41.316,08	0,00	44,2	0,0
Centros de Formação Profissional de Gestão Participada				0,00	0,00	0,00		
Centro de Reabilitação Profissional de Gestão Directa				0,00	0,00	0,00		
Centro de Reabilitação Profissional de Gestão Participada				0,00	0,00	0,00		
Serviços de Coordenação Central e Regional				8.000,00	3.109,44	0,00	38,9	0,0
Outras Infra-Estruturas Físicas				81.450,00	9.284,44	0,00	11,4	0,0
<b>Funcionamento, Organização e Gestão Internas</b>				<b>300.685,00</b>	<b>101.985,21</b>	<b>8.385,88</b>	<b>33,9</b>	<b>2,8</b>
Funcionamento, Organização e Gestão Internas				286.685,00	94.655,29	7.895,46	33,0	2,8
<b>FUNCIONAMENTO - POEFDS E POR</b>				<b>14.000,00</b>	<b>7.329,92</b>	<b>490,42</b>	<b>52,4</b>	<b>3,5</b>
Funcionamento - POPH				14.000,00	7.329,92	490,42	52,4	3,5
<b>RECURSOS HUMANOS</b>				<b>9.280,00</b>	<b>6.120,00</b>	<b>120,00</b>	<b>65,9</b>	<b>1,3</b>
<b>GESTÃO DE RECURSOS HUMANOS</b>				<b>7.580,00</b>	<b>6.120,00</b>	<b>120,00</b>	<b>80,7</b>	<b>1,6</b>
Centros de Emprego				2.420,00	1.440,00	120,00	59,5	5,0
Centros de Formação Profissional				480,00	0,00	0,00	0,0	0,0
Centros de Reabilitação Profissional				0,00	0,00	0,00		
Serviços de Coordenação Central e Regional				4.680,00	4.680,00	0,00	100,0	0,0
POR				0,00	0,00	0,00		
Pessoal Deslocado em Diversos Serviços				0,00	0,00	0,00		
<b>DESENVOLVIMENTO DOS RECURSOS HUMANOS</b>				<b>800,00</b>	<b>0,00</b>	<b>0,00</b>	<b>0,0</b>	<b>0,0</b>
Formação Interna - Acções				800,00	0,00	0,00	0,0	0,0
<b>Acção Social</b>				<b>900,00</b>	<b>0,00</b>	<b>0,00</b>	<b>0,0</b>	<b>0,0</b>
<b>INFORMATIZAÇÃO</b>				<b>7.500,00</b>	<b>5.665,60</b>	<b>87,12</b>	<b>75,5</b>	<b>1,2</b>
Hardware				5.000,00	4.901,06	0,00	98,0	0,0
Software				0,00	0,00	0,00		
Comunicação				0,00	0,00	0,00		
Outros				2.500,00	764,54	87,12	30,6	3,5
<b>INFORMAÇÃO CIENTÍFICA E DOCUMENTAÇÃO</b>				<b>1.000,00</b>	<b>41,92</b>	<b>0,00</b>	<b>4,2</b>	<b>0,0</b>
<b>INFORMAÇÃO CIENTÍFICA E DOCUMENTAÇÃO</b>				<b>1.000,00</b>	<b>41,92</b>	<b>0,00</b>	<b>4,2</b>	<b>0,0</b>
Informação Científica e Técnica				1.000,00	41,92	0,00	4,2	0,0
Actividade Editorial				0,00	0,00	0,00		
Informação Interna				0,00	0,00	0,00		
<b>GESTÃO DE CENTROS</b>				<b>2.723.948,00</b>	<b>1.243.460,82</b>	<b>135.318,19</b>	<b>45,6</b>	<b>5,0</b>
Centros de Emprego				1.594.093,00	707.426,89	92.959,21	44,4	5,8
Centros de Formação Profissional				1.129.855,00	536.033,93	42.358,98	47,4	3,7
Centros de Reabilitação Profissional				0,00	0,00	0,00		
<b>PROG 6 - OUTROS</b>				<b>0,00</b>	<b>0,00</b>	<b>0,00</b>		
Restituições de Apoios Comunitários				0,00	0,00	0,00		
Cativações				0,00	0,00	0,00		
Constituição de Reserva				0,00	0,00	0,00		
<b>ORGANISMO INTERMÉDIO</b>				<b>0,00</b>	<b>0,00</b>	<b>0,00</b>		
<b>TOTAL</b>				<b>24.778.078,00</b>	<b>8.178.946,73</b>	<b>619.665,79</b>	<b>33,0</b>	<b>2,5</b>

(\*) Número de pessoas envolvidas em componentes de medidas (ex.: majorações em ILE) cuja meta já está contemplada na medida principal.

(\*\*) A execução física destas medidas não é contabilizada em número de abrangidos ou pessoas apoiadas, pelo que não pode ser adicionada à execução das restantes medidas.

(\*\*\*) Este número inclui as colocações de desempregados e empregados

(1) Inclui a actividade realizada no âmbito das Iniciativas Locais de Emprego - Serviços de Apoio à Família

Metas e Execução Física Agregadas por:

Pessoas:	19.588	5.372
a) Informação e Orientação Profissional:		2.022
b) Estruturas:	17	13
c) Feiras:		
d) Cooperativas (Investimento):		
f) Prémios de Igualdade de Oportunidades		
g) Programa de Apoio à Iniciativa Privada (PAIPS)		

**SERVIÇOS CENTRAIS E CENTROS DE GESTÃO PARTICIPADA**
**EXECUÇÃO FÍSICA E FINANCEIRA**

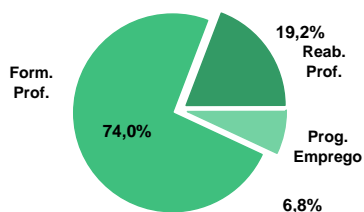
Valores acumulados a 28 de Fevereiro de 2011

ÁREAS DE INTERVENÇÃO	Execução Física			Execução Financeira (Un.: Euros)			
	Meta	Abrangidos	Grau Exec.	Dotação	Cabimento	Pagamento	Grau Exec.
<b>EMPREGO</b>	<b>22.695</b>	<b>2.097</b>	<b>9,2</b>	<b>80.257.717,00</b>	<b>5.292.180,89</b>	<b>4.370.019,82</b>	<b>5,4</b>
Programas de Emprego	22.695	2.097	9,2	80.257.717,00	5.292.180,89	4.370.019,82	5,4
Outras Medidas				0,00	0,00	0,00	
<b>FORMAÇÃO PROFISSIONAL</b>	<b>144.502</b>	<b>22.689</b>	<b>15,7</b>	<b>118.900.606,00</b>	<b>14.083.284,19</b>	<b>11.166.085,46</b>	<b>9,4</b>
<b>REABILITAÇÃO PROFISSIONAL</b>	<b>4.583</b>	<b>5.874</b>	<b>128,2</b>	<b>44.990.165,00</b>	<b>4.485.131,86</b>	<b>4.485.131,84</b>	<b>100,0</b>
<b>TOTAL</b>	<b>171.780</b>	<b>30.660</b>	<b>17,8</b>	<b>244.148.488,00</b>	<b>23.860.596,94</b>	<b>20.021.237,12</b>	<b>8,2</b>

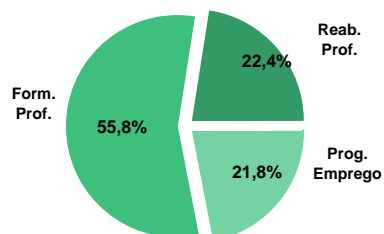
  

Informação e Orientação Profissional				270.000,00	47.342,70	0,00	0,0
--------------------------------------	--	--	--	------------	-----------	------	-----

Abrangidos - Peso relativo



Pagamento - Peso relativo


**MEDIDAS / PROGRAMAS COM MAIOR PESO RELATIVO**

EXECUÇÃO FÍSICA	METAS	ABRANGIDOS	GRAU
Formação Modular	10.000	0	0,0
Formação Modular	10.000	0	0,0
Estágios Profissionais - INOV-JOVEM	6.500	0	0,0
Linha de Apoio à Criação de Empresas e Em	4.400	1.600	36,4
Apoios à Contratação para Jovens	4.000	0	0,0
Estágios Prof. - Qualificação Emprego	2.114	0	0,0
Estágios Profissionais	1.500	0	0,0
Apoios à Cont. p/ Adultos e Púb. Específicos	1.200	0	0,0
Ajudas Técnicas e Triciclos	700	0	0,0
Programa Qualificação-Emprego	680	659	96,9

EXECUÇÃO FINANCEIRA	DOTAÇÃO	CABIMENTO	PAGAMENTO	GRAU PAGAM
Estágios Profissionais - INOV-JOVEM	20.490.977,00	0,00	0,00	0,0
Linha de Apoio à Criação de Empresas e Em	17.550.856,00	24.680,15	6.747,64	0,0
Apoios à Contratação para Jovens	16.943.175,00	2.362.453,75	1.620.003,75	9,6
Apoios à Cont. p/ Adultos e Púb. Específicos	7.929.945,00	1.203.250,00	1.099.250,00	13,9
Estágios Profissionais - INOV-SOCIAL	4.008.963,00	0,00	0,00	0,0
Estágios Profissionais - INOV-ART	2.938.602,00	1.550.000,00	1.550.000,00	52,7
Programa Qualificação-Emprego	2.850.000,00	2.850.000,00	0,00	0,0
Centros e Unidades de Reab. Prof.	2.479.181,00	0,00	0,00	0,0
Estágios Prof. - Qualificação Emprego	2.201.559,00	0,00	0,00	0,0
Aval. e Orient. Prof. de Pessoas com Def.	2.000.000,00	0,00	0,00	0,0

PROGRAMAS DE EMPREGO	Execução Física			Execução Financeira (Un.: Euros)			
	Meta	Abrangidos	Grau Exec.	Dotação	Cabimento	Pagamento	Grau Exec.
<b>PROGRAMAS DE FORMAÇÃO E EMPREGO</b>	<b>11.805</b>	<b>497</b>	<b>4,2</b>	<b>34.172.125,00</b>	<b>1.701.796,99</b>	<b>1.644.018,43</b>	<b>4,8</b>
Bolsas de Formação da Iniciativa do Trabalhador				0,00	0,00	0,00	
Estágios Profissionais - Port. 268/1997				0,00	0,00	0,00	
Estágios Profissionais na Administração Pública	81	46	56,8	1.031.141,00	47.187,63	41.713,71	4,0
Estágios Profissionais - INOV-ART	450	172	38,2	2.938.602,00	1.550.000,00	1.550.000,00	52,7
Estágios Profissionais - INOV-JOVEM	6.500		0,0	20.490.977,00	0,00	0,00	0,0
Estágios Profissionais - INOV-SOCIAL	590		0,0	4.008.963,00	0,00	0,00	0,0
Estágios Profissionais - INOV Mundus	70	93	132,9	500.000,00	0,00	0,00	0,0
Estágios Profissionais - INOV EXPORT	500	186	37,2	1.500.002,00	104.609,36	52.304,72	3,5
Estágios Profissionais	1.500		0,0	1.319.887,00	0,00	0,00	0,0
Estágios Qualificação-Emprego				2.201.559,00	0,00	0,00	0,0
Estágios Profissionais de níveis III e IV	2.114		0,0	180.994,00	0,00	0,00	0,0
<b>CRIAÇÃO DE EMPREGO E EMPRESAS</b>	<b>9.950</b>	<b>1.600</b>	<b>16,1</b>	<b>42.594.019,00</b>	<b>3.590.383,90</b>	<b>2.726.001,39</b>	<b>6,4</b>
(1) (*) Programa de Estímulo à Oferta de Emprego - Investimento				0,00	0,00	0,00	
(1) ILE - Criação de Postos de Trabalho				0,00	0,00	0,00	
(1) (*) ILE - Majorações				0,00	0,00	0,00	
Apoios à Contratação				0,00	0,00	0,00	
(**) Prémio de Igualdade de Oportunidades - Majorações				0,00	0,00	0,00	
APE - Apoios à criação do Próprio Emprego - PAECPE				0,00	0,00	0,00	
Prémio de Colocação				0,00	0,00	0,00	
Apoios à Contratação para Jovens	4.000		0,0	16.943.175,00	2.362.453,75	1.620.003,75	9,6
Apoios à Contratação para Adultos e Públicos Específicos	1.200		0,0	7.929.945,00	1.203.250,00	1.099.250,00	13,9
Linha de Apoio à Criação de Empresas e de Emprego	4.400	1.600	36,4	17.550.856,00	24.680,15	6.747,64	0,0
Promoção do Artesanato - Artesãos	300		0,0	104.000,00	0,00	0,00	0,0
PRODESCOOP - Cooperativas - Criação de Postos de Trabalho	50		0,0	66.043,00	0,00	0,00	0,0
<b>MERCADO SOCIAL DE EMPREGO</b>				<b>921.847,00</b>	<b>0,00</b>	<b>0,00</b>	
(*) Empresas de Inserção - Investimento				0,00	0,00	0,00	
Empresas de Inserção - Profissionalização				0,00	0,00	0,00	
(*) Empresas de Inserção - Formação				0,00	0,00	0,00	
Empresas de Inserção - Prémio Integração				0,00	0,00	0,00	
Programas Ocupacionais - Carenciados				0,00	0,00	0,00	
Programas Ocupacionais - Subsidiados				100.000,00	0,00	0,00	0,0
Contrato Emprego Inserção				701.032,00	0,00	0,00	0,0
Contrato Emprego Inserção +				120.815,00	0,00	0,00	0,0
<b>OUTRAS MEDIDAS DE PROMOÇÃO DO EMPREGO</b>	<b>940</b>		<b>0,0</b>	<b>2.100.581,00</b>	<b>0,00</b>	<b>0,00</b>	<b>0,0</b>
FUNDO DE AJUSTAMENTO À GLOBALIZAÇÃO - FEG	940		0,0	2.100.581,00	0,00	0,00	0,0
Apoios à Auto-Colocação	100		0,0	40.000,00	0,00	0,00	0,0
Apoios à Inserção	100		0,0	140.000,00	0,00	0,00	0,0
Apoio ao Empreendedorismo	250		0,0	886.278,00	0,00	0,00	0,0
Planos de Integração	200		0,0	169.696,00	0,00	0,00	0,0
Prática em Contexto de Trabalho	30		0,0	194.607,00	0,00	0,00	0,0
Apoios à Contratação	150		0,0	320.000,00	0,00	0,00	0,0
Bolsa de Formação	110		0,0	350.000,00	0,00	0,00	0,0
Formação de Animadores de UNIVAS e Clubes de Emprego				0,00	0,00	0,00	
<b>PROGRAMA VIDA - EMPREGO</b>				0,00	0,00	0,00	
Estágios de Integração Sócio-Profissional				0,00	0,00	0,00	
Prémio de Integração Sócio-Profissional				0,00	0,00	0,00	
Apoios ao Emprego				0,00	0,00	0,00	
Apoios ao Auto-Emprego				0,00	0,00	0,00	
<b>ESTRUTURAS E OUTROS APOIOS PARA PROMOÇÃO DO EMPREGO</b>	<b>-</b>	<b>-</b>		<b>469.145,00</b>	<b>0,00</b>	<b>0,00</b>	<b>0,0</b>
(**) Promoção do Artesanato - Feiras	34		0,0	464.264,00	0,00	0,00	0,0
Prog. para a Promoção dos Ofícios e das Micro-empresas Artesanais - PPART				0,00	0,00	0,00	
(**) PRODESCOOP - Cooperativas - Investimento	20		0,0	4.881,00	0,00	0,00	0,0
PROM. DE EST. E SERV. DE AP. À INSERÇÃO PROFISSIONAL	-	-	-	0,00	0,00	0,00	
(**) GIP - Gabinetes de Inserção Profissional				0,00	0,00	0,00	
<b>TOTAL</b>	<b>22.695</b>	<b>2.097</b>	<b>9,2</b>	<b>80.257.717,00</b>	<b>5.292.180,89</b>	<b>4.370.019,82</b>	<b>5,4</b>

(\*) Número de pessoas envolvidas em componentes de medidas (ex.: majorações em ILE) cuja meta já está contemplada na medida principal.

(\*\*) A execução física destas medidas não é contabilizada em número de abrangidos ou pessoas apoiadas, pelo que não pode ser adicionada à execução das restantes medidas.

(1) Inclui a actividade realizada no âmbito das Iniciativas Locais de Emprego - Serviços de Apoio à Família

<b>FORMAÇÃO PROFISSIONAL</b>	<b>Execução Física</b>			<b>Execução Financeira (Un.: Euros)</b>			
	<b>Meta</b>	<b>Abrangidos</b>	<b>Grau Exec.</b>	<b>Dotação</b>	<b>Cabimento</b>	<b>Pagamento</b>	<b>Grau Exec.</b>
Sistema de Aprendizagem - Gestão Directa				0,00	0,00	0,00	
Sistema de Aprendizagem - Entidades Externas				0,00	0,00	0,00	
Sistema de Aprendizagem - Saldos				0,00	0,00	0,00	
Cursos de Educação e Formação de Jovens				0,00	0,00	0,00	
Cursos de Especialização Tecnológica				0,00	0,00	0,00	
Reconhecimento e Validação de Competências				0,00	0,00	0,00	
Portugal Acolhe				0,00	0,00	0,00	
Programa Qualificação-Emprego	680	659	96,9	2.850.000,00	2.850.000,00	0,00	0,0
Formação Modular	10.000		0,0	1.218.448,00	0,00	0,00	0,0
Cursos de Educação e Formação de Adultos	10.000		0,0	1.523.092,00	0,00	0,00	0,0
Formação de Formadores				227.402,00	67.198,73	0,00	0,0
Formação para a Inclusão				0,00	0,00	0,00	
<b>IEFP, I.P. (Centros de Emprego + Centros de Form. Prof. de Gestão Directa)</b>	<b>20.680</b>	<b>659</b>	<b>3,2</b>	<b>5.818.942,00</b>	<b>2.917.198,73</b>	<b>0,00</b>	<b>0,0</b>
Centros de Gestão Participada	103.822	22.030	21,2	99.761.664,00	10.749.475,01	10.749.475,01	10,8
Ações em Cooperação com Outras Entidades	20.000		0,0	13.320.000,00	416.610,45	416.610,45	3,1
<b>TOTAL</b>	<b>144.502</b>	<b>22.689</b>	<b>15,7</b>	<b>118.900.606,00</b>	<b>14.083.284,19</b>	<b>11.166.085,46</b>	<b>9,4</b>

<b>REABILITAÇÃO PROFISSIONAL DE PESSOAS COM DEFICIÊNCIA</b>	<b>Execução Física</b>			<b>Execução Financeira (Un.: Euros)</b>			
	<b>Meta</b>	<b>Abrangidos</b>	<b>Grau Exec.</b>	<b>Dotação</b>	<b>Cabimento</b>	<b>Pagamento</b>	<b>Grau Exec.</b>
Aval. e Orientação Prof. de Pessoas com Deficiência	550		0,0	2.000.000,00	0,00	0,00	0,0
Form. para Pessoas com Deficiência - Ações em Cooperação				0,00	0,00	0,00	
Incentivos ao Emp. de Pess. com Deficiência				0,00	0,00	0,00	
Emprego Protegido - Cent. de Emp. Protegido				0,00	0,00	0,00	
Emprego Protegido - Enclaves				0,00	0,00	0,00	
Prémio de Mérito				90.002,00	0,00	0,00	0,0
Apoio à Colocação e Acompanhamento Pós - Colocação				0,00	0,00	0,00	
OED Lisboa				150.000,00	62.672,83	62.672,81	41,8
Ajudas Técnicas e Triciclos	700		0,0	1.000.000,00	0,00	0,00	0,0
Estágio de Inserção para Pessoas c/ Deficiência e Incapacidades				0,00	0,00	0,00	
Contrato emprego - Inserção para Pessoas c/ Deficiência e Incapacidades				0,00	0,00	0,00	
Avaliação da Incapacidade Decorrente de Acidente de Trabalho				1.000.000,00	0,00	0,00	0,0
Apoios a Manutenção e Reintegração de Pessoas com Incapacidade Decorrente de Ac				1.000.000,00	0,00	0,00	0,0
Centros e Unidades de Reabilitação Profissional				2.479.181,00	0,00	0,00	0,0
Centros de Gestão Participada - Reabilitação	3.333	958	28,7	7.270.982,00	906.046,04	906.046,04	12,5
Organismo Intermédio		4.916		30.000.000,00	3.516.412,99	3.516.412,99	11,7
<b>TOTAL</b>	<b>4.583</b>	<b>5.874</b>	<b>128,2</b>	<b>44.990.165,00</b>	<b>4.485.131,86</b>	<b>4.485.131,84</b>	<b>10,0</b>

DESIGNAÇÃO DA DESPESA	Execução Física			Execução Financeira (Un.: Euros)				
	Meta a)	Abrangidos b)	Grau Exec. b) / a)	Dotação a)	Cabimento b)	Pagamento c)	Grau Exec. b) / a)	Grau Exec. c) / a)
<b>PROG. 1 - INTERV. ESTRUT. NOS DOMÍNIOS DO EMPREGO E DA FORM. PROF.</b>	<b>167.197</b>	<b>24.786</b>	<b>14,8</b>	<b>198.236.476,00</b>	<b>19.375.465,08</b>	<b>15.536.105,28</b>	<b>9,8</b>	<b>7,8</b>
<b>PROMOÇÃO DA EMPREGABILIDADE E DO EMPREGO</b>	<b>32.485</b>	<b>1.156</b>	<b>3,6</b>	<b>39.763.665,00</b>	<b>4.551.796,99</b>	<b>1.644.018,43</b>	<b>11,4</b>	<b>4,1</b>
<b>PROM. A FORM. QUALIFICANTE E A TRANSIÇÃO P/A VIDA ACTIVA</b>				<b>0,00</b>	<b>0,00</b>	<b>0,00</b>		
Sistema de Aprendizagem - Gestão Directa				0,00	0,00	0,00		
Sistema de Aprendizagem - Entidades Externas				0,00	0,00	0,00		
Sistema de Aprendizagem - Saldos				0,00	0,00	0,00		
Cursos de Educação e Formação de Jovens				0,00	0,00	0,00		
Cursos de Especialização Tecnológica				0,00	0,00	0,00		
<b>FORMAÇÃO AO LONGO DA VIDA E ADAPTABILIDADE</b>	<b>10.680</b>	<b>659</b>	<b>6,2</b>	<b>4.068.448,00</b>	<b>2.850.000,00</b>	<b>0,00</b>	<b>70,1</b>	<b>0,0</b>
Bolsas de Formação da Iniciativa do Trabalhador				0,00	0,00	0,00		
Reconhecimento e Validação de Competências				0,00	0,00	0,00		
Portugal Acolhe					0,00	0,00		
Formação Modular	10.000		0,0	1.218.448,00	0,00	0,00	0,0	0,0
Programa Qualificação-Emprego	680	659	96,9	2.850.000,00	2.850.000,00	0,00	100,0	0,0
<b>QUALIFICAÇÃO E INSERÇÃO PROF. PARA DESEMPREGADOS</b>	<b>14.145</b>	<b>218</b>	<b>1,5</b>	<b>9.195.275,00</b>	<b>1.597.187,63</b>	<b>1.591.713,71</b>	<b>17,4</b>	<b>17,3</b>
Cursos de Educação e Formação de Adultos	10.000		0,0	1.523.092,00	0,00	0,00	0,0	0,0
Estágios Profissionais - Port. 268/1997				0,00	0,00	0,00		
Estágios Profissionais na Administração Pública	81	46	56,8	1.031.141,00	47.187,63	41.713,71	4,6	4,0
Estágios Profissionais - INOV-ART	450	172	38,2	2.938.602,00	1.550.000,00	1.550.000,00	52,7	52,7
Estágios Profissionais	1.500		0,0	1.319.887,00	0,00	0,00	0,0	0,0
Estágios Profissionais - Qualificação Emprego				2.201.559,00	0,00	0,00	0,0	0,0
Estágios Profissionais de níveis III e IV	2.114		0,0	180.994,00	0,00	0,00	0,0	0,0
<b>PROGRAMA INOV</b>	<b>7.660</b>	<b>279</b>	<b>3,6</b>	<b>26.499.942,00</b>	<b>104.609,36</b>	<b>52.304,72</b>	<b>0,4</b>	<b>0,2</b>
Estágios Profissionais - INOV-JOVEM	6.500		0,0	20.490.977,00	0,00	0,00	0,0	0,0
Estágios Profissionais - INOV-SOCIAL	590		0,0	4.008.963,00	0,00	0,00	0,0	0,0
Estágios Profissionais - INOV Mundus	70	93	132,9	500.000,00	0,00	0,00	0,0	0,0
Estágios Profissionais - INOV EXPORT	500	186	37,2	1.500.002,00	104.609,36	52.304,72	7,0	3,5
<b>APOIO À CRIAÇÃO DE EMP. NO ÂMBITO DO DESENV. LOCAL E DA ECON. SOCIAL</b>	<b>10.890</b>	<b>1.600</b>	<b>14,7</b>	<b>45.163.745,00</b>	<b>3.590.383,90</b>	<b>2.726.001,39</b>	<b>7,9</b>	<b>6,0</b>
<b>APOIO AO INVEST. EM INIC. LOCAIS CRIADORAS DE EMPREGO</b>				<b>0,00</b>	<b>0,00</b>	<b>0,00</b>		
(1) (*) Programa de Estímulo à Oferta de Emprego - Investimento				0,00	0,00	0,00		
<b>PROGRAMA DE ESTÍMULO À OFERTA DE EMPREGO</b>				<b>0,00</b>	<b>0,00</b>	<b>0,00</b>		
(1) ILE - Criação de Postos de Trabalho				0,00	0,00	0,00		
(1) (*) ILE - Majorações				0,00	0,00	0,00		
Apoios à Contratação				0,00	0,00	0,00		
f) (**) Prémio de Igualdade de Oportunidades - Majorações				0,00	0,00	0,00		
Apoios à criação do Próprio Emprego - PAECE				0,00	0,00	0,00		
<b>APOIO À INT. NO MERCADO DE TRABALHO</b>	<b>9.600</b>	<b>1.600</b>	<b>16,7</b>	<b>42.423.976,00</b>	<b>3.590.383,90</b>	<b>2.726.001,39</b>	<b>8,5</b>	<b>6,4</b>
Prémio de Colocação				0,00	0,00	0,00		
Apoios à Contratação para Jovens	4.000		0,0	16.943.175,00	2.362.453,75	1.620.003,75	13,9	9,6
Apoios a Contratação para Adultos e Públicos Específicos	1.200		0,0	7.929.945,00	1.203.250,00	1.099.250,00	15,2	13,9
Linha de Apoio à Criação de Empresas e de Emprego	4.400	1.600	36,4	17.550.856,00	24.680,15	6.747,64	0,1	0,0
<b>APOIOS À PROMOÇÃO DO ARTESANATO</b>	<b>300</b>		<b>0,0</b>	<b>568.264,00</b>	<b>0,00</b>	<b>0,00</b>	<b>0,0</b>	<b>0,0</b>
Promoção do Artesanato - Artesãos	300		0,0	104.000,00	0,00	0,00	0,0	0,0
c) (**) Promoção do Artesanato - Feiras	34		0,0	464.264,00	0,00	0,00	0,0	0,0
Prog. para a Promoção dos Ofícios e das Micro-empresas Artesanais - PPART				0,00	0,00	0,00		
<b>APOIO AO DESENVOLVIMENTO COOPERATIVO</b>	<b>50</b>		<b>0,0</b>	<b>70.924,00</b>	<b>0,00</b>	<b>0,00</b>	<b>0,0</b>	<b>0,0</b>
d) (**) PRODESCOOP - Cooperativas - Investimento	20		0,0	4.881,00	0,00	0,00	0,0	0,0
PRODESCOOP - Cooperativas - Criação de Postos de Trabalho	50		0,0	66.043,00	0,00	0,00	0,0	0,0
<b>FUNDO EUROPEU DE AJUSTAMENTO À GLOBALIZAÇÃO - FEG</b>	<b>940</b>		<b>0,0</b>	<b>2.100.581,00</b>	<b>0,00</b>	<b>0,00</b>	<b>0,0</b>	<b>0,0</b>
Apoios à Auto-Colocação	100		0,0	40.000,00	0,00	0,00	0,0	0,0
Apoio à Inserção	100		0,0	140.000,00	0,00	0,00	0,0	0,0
Apoio ao Empreendedorismo	250		0,0	886.278,00	0,00	0,00	0,0	0,0
Planos de Integração	200		0,0	169.696,00	0,00	0,00	0,0	0,0
Prática em Contexto de Trabalho	30		0,0	194.607,00	0,00	0,00	0,0	0,0
Apoios à Contratação	150		0,0	320.000,00	0,00	0,00	0,0	0,0
Bolsa de Formação - FEG	110		0,0	350.000,00	0,00	0,00	0,0	0,0
<b>FORMAÇÃO DE AGENTES DA POLÍTICA DE EMPREGO</b>				<b>227.402,00</b>	<b>67.198,73</b>	<b>0,00</b>	<b>29,6</b>	<b>0,0</b>
<b>FORMAÇÃO DE AGENTES DA POLÍTICA DE EMPREGO</b>				<b>227.402,00</b>	<b>67.198,73</b>	<b>0,00</b>	<b>29,6</b>	<b>0,0</b>
Formação de Formadores				227.402,00	67.198,73	0,00	29,6	0,0
Formação de Animadores de UNIVAS e Clubes de Emprego				0,00	0,00	0,00		
<b>ACÇÕES EM COOPERAÇÃO</b>	<b>123.822</b>	<b>22.030</b>	<b>17,8</b>	<b>113.081.664,00</b>	<b>11.166.085,46</b>	<b>11.166.085,46</b>	<b>9,9</b>	<b>9,9</b>
Centros de Gestão Participada	103.822	22.030	21,2	99.761.664,00	10.749.475,01	10.749.475,01	10,8	10,8
Acções em Cooperação com Outras Entidades	20.000		0,0	13.320.000,00	416.610,45	416.610,45	3,1	3,1

DESIGNAÇÃO DA DESPESA	Execução Física			Execução Financeira (Un.: Euros)				
	Meta a)	Abrangidos b)	Grau Exec. b) / a)	Dotação a)	Cabimento b)	Pagamento c)	Grau Exec. b) / a)	Grau Exec. c) / a)
<b>PROG. 2 - INTEGRAÇÃO ECON. E SOCIAL DOS GRUPOS SOCIAIS DESFAV.</b>	<b>4.583</b>	<b>958</b>	<b>20,9</b>	<b>15.912.012,00</b>	<b>968.718,87</b>	<b>968.718,85</b>	<b>6,1</b>	<b>6,1</b>
<b>PROMOVER O EMP. E A EMPREGABILIDADE DOS GRUPOS PART. DESFAVORECIDOS</b>	<b>4.583</b>	<b>958</b>	<b>20,9</b>	<b>15.912.012,00</b>	<b>968.718,87</b>	<b>968.718,85</b>	<b>6,1</b>	<b>6,1</b>
<b>ACÇÕES DE DESENV.PESSOAL E PROF. PESSOAS C/DEFICIÊNCIA</b>	<b>550</b>		<b>0,0</b>	<b>2.000.000,00</b>	<b>0,00</b>	<b>0,00</b>	<b>0,0</b>	<b>0,0</b>
Aval. e Orientação Prof. de Pessoas com Deficiência	550		0,0	2.000.000,00	0,00	0,00	0,0	0,0
Form. para Pessoas com Deficiência - Acções em Cooperação				0,00	0,00	0,00		
<b>APOIOS AO EMPREGO E À CONTRATAÇÃO PESSOAS C/DEFICIÊNCIA</b>	<b>700</b>		<b>0,0</b>	<b>3.240.002,00</b>	<b>62.672,83</b>	<b>62.672,81</b>	<b>1,9</b>	<b>1,9</b>
Incentivos ao Emp. de Pers. com Deficiência				0,00	0,00	0,00		
Emprego Protegido - Cent. de Emp. Protegido				0,00	0,00	0,00		
Emprego Protegido - Enclaves				0,00	0,00	0,00		
Prémio de Mérito				90.002,00	0,00	0,00	0,0	0,0
Apoio à Colocação e Acompanhamento Pós - Colocação				0,00	0,00	0,00		
OED Lisboa				150.000,00	62.672,83	62.672,81	41,8	41,8
Ajudas Técnicas e Triciclos	700		0,0	1.000.000,00	0,00	0,00	0,0	0,0
Estágio de Inserção para Pessoas c/ Deficiência e Incapacidades				0,00	0,00	0,00		
Contrato emprego - Inserção para Pessoas c/ Deficiência e Incapacidades				0,00	0,00	0,00		
Avaliação da Incapacidade Decorrente de Acidente de Trabalho				1.000.000,00	0,00	0,00	0,0	0,0
Apoios a Manutenção e Reintegração de Pessoas com Incapacidade Decorrente de Aciden				1.000.000,00	0,00	0,00	0,0	0,0
<b>ACÇÕES DE FORM. PROF. DE GRUPOS DESFAVORECIDOS</b>				<b>0,00</b>	<b>0,00</b>	<b>0,00</b>		
Formação para a Inclusão				0,00	0,00	0,00		
<b>PROGRAMA VIDA - EMPREGO</b>				<b>0,00</b>	<b>0,00</b>	<b>0,00</b>		
Estágios de Integração Sócio-Profissional				0,00	0,00	0,00		
Prémio de Integração Sócio-Profissional				0,00	0,00	0,00		
Apoios ao Emprego				0,00	0,00	0,00		
Apoios ao Auto-Emprego				0,00	0,00	0,00		
<b>DESENV. A REDE DE EQUIP. E SERV. DE PROMOÇÃO E DESENV.SOCIAL</b>				<b>2.479.181,00</b>	<b>0,00</b>	<b>0,00</b>	<b>0,0</b>	<b>0,0</b>
Centros e Unidades de Reabilitação Profissional				2.479.181,00	0,00	0,00	0,0	0,0
<b>DINAMIZAÇÃO E PROMOÇÃO DO MERCADO SOCIAL DE EMPREGO</b>				<b>921.847,00</b>	<b>0,00</b>	<b>0,00</b>	<b>0,0</b>	<b>0,0</b>
(*) Empresas de Inserção - Investimento				0,00	0,00	0,00		
Empresas de Inserção - Profissionalização				0,00	0,00	0,00		
(*) Empresas de Inserção - Formação				0,00	0,00	0,00		
Empresas de Inserção - Prémio Integração				0,00	0,00	0,00		
Programas Ocupacionais - Carenciados				0,00	0,00	0,00		
Programas Ocupacionais - Subsidiados				100.000,00	0,00	0,00	0,0	0,0
Contrato Emprego Inserção				701.032,00	0,00	0,00	0,0	0,0
Contrato Emprego Inserção +				120.815,00	0,00	0,00	0,0	0,0
<b>Centros de Gestão Participada - Reabilitação</b>	<b>3.333</b>	<b>958</b>	<b>28,7</b>	<b>7.270.982,00</b>	<b>906.046,04</b>	<b>906.046,04</b>	<b>12,5</b>	<b>12,5</b>
<b>PROG. 3 - INTERV. PARA A ORG.E GESTÃO DO MERC EMP.E DA FORM. PROF.</b>				<b>7.817.233,00</b>	<b>108.937,82</b>	<b>56.149,71</b>	<b>1,4</b>	<b>0,7</b>
<b>DESENV. E MODERNIZAÇÃO DAS ESTRUTURAS E SERV. DE APOIO AO EMP. E FORM.</b>				<b>1.506.170,00</b>	<b>51.869,22</b>	<b>1.107,21</b>	<b>3,4</b>	<b>0,1</b>
<b>PROM. DE EST. E SERV. DE AP. À INSERÇÃO PROFISSIONAL</b>				<b>0,00</b>	<b>0,00</b>	<b>0,00</b>		
b) (**) GIP - Gabinetes de Inserção Profissional				0,00	0,00	0,00		
a) (**) Informação e Orientação Profissional				<b>270.000,00</b>	<b>47.342,70</b>	<b>0,00</b>	<b>17,5</b>	<b>0,0</b>
Certificação Profissional				0,00	0,00	0,00		
Estudos e Investigação				0,00	0,00	0,00		
Processos e Métodos Didácticos				50.000,00	0,00	0,00	0,0	0,0
Observatório do Emprego e Formação				253.100,00	4.526,52	1.107,21	1,8	0,4
Regime Prest. Desemp. - DL nº220 de 03/11/2006				933.070,00	0,00	0,00	0,0	0,0
<b>COLOCAÇÃO</b>				<b>165.500,00</b>	<b>2.026,10</b>	<b>0,00</b>	<b>1,2</b>	<b>0,0</b>
(***) Prod. de Instrumentos Téc. de Sup. à Actividade de Colocação				0,00	0,00	0,00		
<b>COLOCAÇÃO EXTERNA</b>				<b>165.500,00</b>	<b>2.026,10</b>	<b>0,00</b>	<b>1,2</b>	<b>0,0</b>
Rede Eures				165.500,00	2.026,10	0,00	1,2	0,0
<b>PRESTAÇÕES TÉCNICAS - METODOLOGIA PNE</b>				<b>0,00</b>	<b>0,00</b>	<b>0,00</b>		
INSERJOVEM				0,00	0,00	0,00		
REAGE				0,00	0,00	0,00		
<b>MODERNIZAÇÃO DO SERVIÇO PÚBLICO DE EMPREGO</b>				<b>6.145.563,00</b>	<b>55.042,50</b>	<b>55.042,50</b>	<b>0,9</b>	<b>0,9</b>
Modern. do SPE; Proj. LSE (Livre Serv. P/ Emprego)				6.145.563,00	55.042,50	55.042,50	0,9	0,9
<b>PROG. 4 - RELAÇÕES C/EXTERIOR E ARTICULAÇÃO COM OUTRAS ENTIDADES</b>				<b>19.185.076,00</b>	<b>7.091.615,67</b>	<b>1.462.907,05</b>	<b>37,0</b>	<b>7,6</b>
<b>ACÇÕES CONJUNTAS COM OUTRAS ENTIDADES</b>				<b>13.097.681,00</b>	<b>6.673.606,52</b>	<b>1.393.004,06</b>	<b>51,0</b>	<b>10,6</b>
Diálogo Social				600.000,00	43.270,43	39.875,10	7,2	6,6
Participação em Programas Comunitários				0,00	0,00	0,00		
<b>OUTRAS ACÇÕES CONJUNTAS COM OUTRAS ENTIDADES</b>				<b>3.807.000,00</b>	<b>449.107,45</b>	<b>190.361,69</b>	<b>11,8</b>	<b>5,0</b>
Concursos Diversos				1.050.000,00	176.881,34	139.024,92	16,8	13,2
Cooperação IEFP, I.P. / Secretariado Nacional de Reabilitação				120.000,00	0,00	0,00	0,0	0,0
Outras Acções				300.000,00	12.500,00	12.500,00	4,2	4,2
Cooperação IEFP / Cooperativa António Sérgio				2.337.000,00	259.726,11	38.836,77	11,1	1,7

DESIGNAÇÃO DA DESPESA	Execução Física			Execução Financeira (Un.: Euros)				
	Meta a)	Abrangidos b)	Grau Exec. b) / a)	Dotação a)	Cabimento b)	Pagamento c)	Grau Exec. b) / a)	Grau Exec. c) / a)
<b>COOPERAÇÃO INSTITUCIONAL</b>				<b>8.690.681,00</b>	<b>6.181.228,64</b>	<b>1.162.767,27</b>	<b>71,1</b>	<b>13,4</b>
Comissão para a Igualdade no Trabalho e no Emprego (CITE)				917.100,00	869.794,51	279.127,49	94,8	30,4
Serviços Sociais do MSST				570.563,00	570.563,00	95.093,84	100,0	16,7
Agência Nacional Sócrates e Leonardo da Vinci				607.300,00	0,00	0,00	0,0	0,0
Instituto de Gestão do Fundo Social Europeu (IGFSE)				1.244.422,00	0,00	0,00	0,0	0,0
Outros Serviços				1.164.171,00	553.746,13	90.691,74	47,6	7,8
Alto Comissariado p/Imigração e Minorias Étnicas				4.187.125,00	4.187.125,00	697.854,20	100,0	16,7
<b>RELAÇÕES PÚBLICAS</b>				<b>3.930.000,00</b>	<b>383.885,24</b>	<b>39.915,14</b>	<b>9,8</b>	<b>1,0</b>
Informação para o Exterior				2.500.000,00	383.885,24	39.915,14	15,4	1,6
Relação Directa com os Utentes				1.430.000,00	0,00	0,00	0,0	0,0
<b>RELAÇÕES INTERNACIONAIS</b>				<b>2.157.395,00</b>	<b>34.123,91</b>	<b>29.987,85</b>	<b>1,6</b>	<b>1,4</b>
Organizações Internacionais				200.000,00	23.546,00	23.456,00	11,8	11,7
<b>COOPERAÇÃO BILATERAL C/ PALOPS</b>				<b>1.763.625,00</b>	<b>10.577,91</b>	<b>6.531,85</b>	<b>0,6</b>	<b>0,4</b>
Cooperação Bilateral com Outros Países e Outras Actividades				193.770,00	0,00	0,00	0,0	0,0
<b>PROG. 5 - GESTÃO E ORGANIZAÇÃO INTERNA</b>				<b>178.546.706,00</b>	<b>32.847.136,96</b>	<b>14.810.205,19</b>	<b>18,4</b>	<b>8,3</b>
<b>INFRA-ESTRUTURAS FÍSICAS</b>				<b>35.010.200,00</b>	<b>12.488.527,98</b>	<b>543.140,24</b>	<b>35,7</b>	<b>1,6</b>
Centros de Emprego				14.676.200,00	5.377.185,54	233.569,93	36,6	1,6
Centros de Formação Profissional de Gestão Directa				10.218.000,00	5.859.596,89	47.071,62	57,3	0,5
Centros de Formação Profissional de Gestão Participada				7.675.000,00	397.334,10	254.433,38	5,2	3,3
Centro de Reabilitação Profissional de Gestão Directa				200.000,00	61.549,20	0,00	30,8	0,0
Centro de Reabilitação Profissional de Gestão Participada				100.000,00	0,00	0,00	0,0	0,0
Serviços de Coordenação Central e Regional				2.141.000,00	792.862,25	8.065,31	37,0	0,4
Outras Infra-Estruturas Físicas				0,00	0,00	0,00		
<b>Funcionamento, Organização e Gestão Internas</b>				<b>10.749.941,00</b>	<b>2.422.894,23</b>	<b>456.187,59</b>	<b>22,5</b>	<b>4,2</b>
Funcionamento, Organização e Gestão Internas				10.749.941,00	2.422.894,23	456.187,59	22,5	4,2
<b>FUNCIONAMENTO - POEFDs E POR</b>				<b>0,00</b>	<b>0,00</b>	<b>0,00</b>		
Funcionamento - POPH				0,00	0,00	0,00		
<b>RECURSOS HUMANOS</b>				<b>121.924.479,00</b>	<b>15.234.776,64</b>	<b>13.442.825,30</b>	<b>12,5</b>	<b>11,0</b>
<b>GESTÃO DE RECURSOS HUMANOS</b>				<b>121.263.822,00</b>	<b>15.057.790,12</b>	<b>13.423.577,06</b>	<b>12,4</b>	<b>11,1</b>
Centros de Emprego				53.243.936,00	6.177.643,32	5.613.589,28	11,6	10,5
Centros de Formação Profissional				34.602.303,00	4.380.063,97	3.967.939,20	12,7	11,5
Centros de Reabilitação Profissional				1.023.793,00	126.796,22	115.969,10	12,4	11,3
Serviços de Coordenação Central e Regional				30.218.233,00	4.056.865,84	3.479.832,42	13,4	11,5
POR				284.995,00	38.058,38	35.362,69	13,4	12,4
Pessoal Deslocado em Diversos Serviços				1.890.562,00	278.362,39	210.884,37	14,7	11,2
<b>DESENVOLVIMENTO DOS RECURSOS HUMANOS</b>				<b>403.000,00</b>	<b>50.777,50</b>	<b>8.234,00</b>	<b>12,6</b>	<b>2,0</b>
Formação Interna - Acções				403.000,00	50.777,50	8.234,00	12,6	2,0
<b>Acção Social</b>				<b>257.657,00</b>	<b>126.209,02</b>	<b>11.014,24</b>	<b>49,0</b>	<b>4,3</b>
<b>INFORMATIZAÇÃO</b>				<b>10.311.205,00</b>	<b>2.625.291,29</b>	<b>366.914,74</b>	<b>25,5</b>	<b>3,6</b>
Hardware				4.466.205,00	193.910,24	12.243,82	4,3	0,3
Software				4.000.000,00	2.193.083,03	246.565,67	54,8	6,2
Comunicação				1.800.000,00	234.576,76	108.105,25	13,0	6,0
Outros				45.000,00	3.721,26	0,00	8,3	0,0
<b>INFORMAÇÃO CIENTÍFICA E DOCUMENTAÇÃO</b>				<b>550.881,00</b>	<b>75.646,82</b>	<b>1.137,32</b>	<b>13,7</b>	<b>0,2</b>
<b>INFORMAÇÃO CIENTÍFICA E DOCUMENTAÇÃO</b>				<b>550.881,00</b>	<b>75.646,82</b>	<b>1.137,32</b>	<b>13,7</b>	<b>0,2</b>
Informação Científica e Técnica				185.000,00	1.352,73	0,00	0,7	0,0
Actividade Editorial				330.881,00	62.387,69	1.137,32	18,9	0,3
Informação Interna				35.000,00	11.906,40	0,00	34,0	0,0
<b>GESTÃO DE CENTROS</b>				<b>0,00</b>	<b>0,00</b>	<b>0,00</b>		
Centros de Emprego				0,00	0,00	0,00		
Centros de Formação Profissional				0,00	0,00	0,00		
Centros de Reabilitação Profissional				0,00	0,00	0,00		
<b>PROG 6 - OUTROS</b>				<b>38.425.000,00</b>	<b>21.112,13</b>	<b>21.112,13</b>	<b>0,1</b>	<b>0,1</b>
Restituições de Apoios Comunitários				3.000.000,00	21.112,13	21.112,13	0,7	0,7
Cativações				18.425.000,00	0,00	0,00	0,0	0,0
Constituição de Reserva				17.000.000,00	0,00	0,00	0,0	0,0
<b>ORGANISMO INTERMÉDIO</b>	<b>0</b>	<b>4.916</b>		<b>30.000.000,00</b>	<b>3.516.412,99</b>	<b>3.516.412,99</b>	<b>11,7</b>	<b>11,7</b>
<b>TOTAL</b>				<b>488.122.503,00</b>	<b>63.929.399,52</b>	<b>36.371.611,20</b>	<b>13,1</b>	<b>7,5</b>

(\*) Número de pessoas envolvidas em componentes de medidas (ex.: majorações em ILE) cuja meta já está contemplada na medida principal.

(\*\*) A execução física destas medidas não é contabilizada em número de abrangidos ou pessoas apoiadas, pelo que não pode ser adicionada à execução das restantes medidas.

(\*\*\*) Este número inclui as colocações de desempregados e empregados

(1) Inclui a actividade realizada no âmbito das Iniciativas Locais de Emprego - Serviços de Apoio à Família

Metas e Execução Física Agregadas por:

Pessoas:	171.780	30.660
a) Informação e Orientação Profissional:		
b) Estruturas:		
c) Feiras:	34	
d) Cooperativas (Investimento):	20	
f) Prémios de Igualdade de Oportunidades		
g) Programa de Apoio à Iniciativa Privada (PAIPS)		





