



## RELATÓRIO MENSAL

### EXECUÇÃO FÍSICA E FINANCEIRA

Valores acumulados a 31 de Dezembro de 2011



**RELATÓRIO MENSAL DE EXECUÇÃO FÍSICA E FINANCEIRA****ESTRUTURA****IEFP + CGP, I.P.****COMPARAÇÃO PARA O PERÍODO 2009-2011**

EXECUÇÃO FÍSICA E FINANCEIRA DAS ÁREAS DE INTERVENÇÃO PÁG. 5

EXECUÇÃO FÍSICA E FINANCEIRA POR PROGRAMA E MEDIDA PÁG. 8

**ATIVIDADE DESENVOLVIDA EM 2011**

EXECUÇÃO FÍSICA E FINANCEIRA DAS ÁREAS DE INTERVENÇÃO PÁG. 11

EXECUÇÃO FÍSICA E FINANCEIRA POR PROGRAMA E MEDIDA PÁG. 14

**SÍNTESE DA EXECUÇÃO FINANCEIRA**

RECEITA PÁG. 17

DESPESA POR ORÇAMENTO PARCELAR E PROGRAMA PÁG. 19

**NORTE**

EXECUÇÃO FÍSICA E FINANCEIRA DAS ÁREAS DE INTERVENÇÃO PÁG. 21

EXECUÇÃO FÍSICA E FINANCEIRA POR PROGRAMA E MEDIDA PÁG. 24

**CENTRO**

EXECUÇÃO FÍSICA E FINANCEIRA DAS ÁREAS DE INTERVENÇÃO PÁG. 27

EXECUÇÃO FÍSICA E FINANCEIRA POR PROGRAMA E MEDIDA PÁG. 30

**LISBOA E VALE DO TEJO**

EXECUÇÃO FÍSICA E FINANCEIRA DAS ÁREAS DE INTERVENÇÃO PÁG. 33

EXECUÇÃO FÍSICA E FINANCEIRA POR PROGRAMA E MEDIDA PÁG. 36

**ALENTEJO**

EXECUÇÃO FÍSICA E FINANCEIRA DAS ÁREAS DE INTERVENÇÃO PÁG. 39

EXECUÇÃO FÍSICA E FINANCEIRA POR PROGRAMA E MEDIDA PÁG. 42

**ALGARVE**

EXECUÇÃO FÍSICA E FINANCEIRA DAS ÁREAS DE INTERVENÇÃO PÁG. 45

EXECUÇÃO FÍSICA E FINANCEIRA POR PROGRAMA E MEDIDA PÁG. 48

**SERVIÇOS CENTRAIS E CENTROS DE GESTÃO PARTICIPADA**

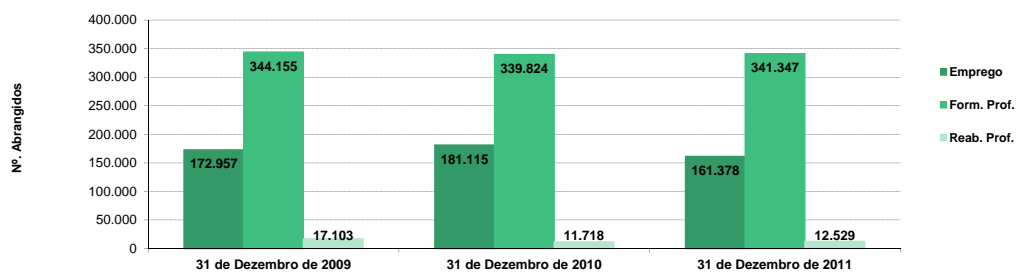
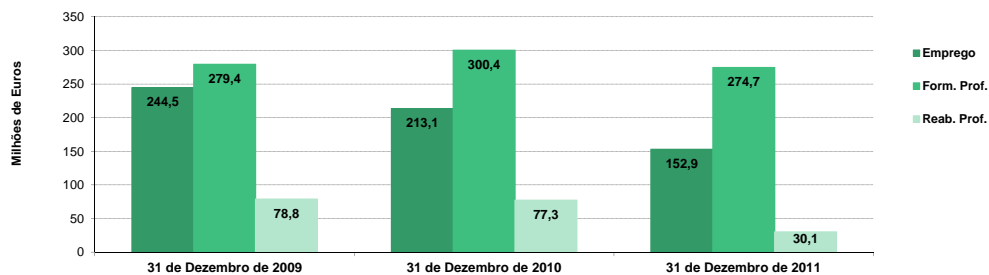
EXECUÇÃO FÍSICA E FINANCEIRA POR PROGRAMA E MEDIDA PÁG. 51



**IEFP, I.P. + CGP: COMPARAÇÃO 2009-2011**
**EXECUÇÃO FÍSICA E FINANCEIRA**

Valores acumulados ao final do período

ÁREAS DE INTERVENÇÃO	31 de Dezembro de 2009		31 de Dezembro de 2010		31 de Dezembro de 2011		Var.% 2009-11		Var.% 2010-11	
	Abrangidos	Pagamento	Abrangidos	Pagamento	Abrangidos	Pagamento	Abrang.	Pagam.	Abrang.	Pagam.
<b>EMPREGO</b>	<b>172.957</b>	<b>244.548.233,45</b>	<b>181.115</b>	<b>213.069.099,70</b>	<b>161.378</b>	<b>152.861.527,82</b>	<b>-6,7</b>	<b>-37,5</b>	<b>-10,9</b>	<b>-28,3</b>
Programas de Emprego	112.029	240.549.168,01	114.630	208.746.309,16	101.243	149.195.617,71	-9,6	-38,0	-11,7	-28,5
Colocações	60.928	-	66.485	-	60.135	-	-1,3	-	-9,6	-
Colocações de Desempregados	57.048	-	62.430	-	55.566	-	-2,6	-	-11,0	-
Colocações de Empregados	3.880	-	4.055	-	4.569	-	17,8	-	12,7	-
Outras Medidas		3.999.065,44		4.322.790,54		3.665.910,11	-	-8,3	-	-15,2
<b>FORMAÇÃO PROFISSIONAL</b>	<b>344.155</b>	<b>279.387.264,06</b>	<b>339.824</b>	<b>300.359.179,24</b>	<b>341.347</b>	<b>274.686.055,75</b>	<b>-0,8</b>	<b>-1,7</b>	<b>0,4</b>	<b>-8,5</b>
<b>REABILITAÇÃO PROFISSIONAL</b>	<b>17.103</b>	<b>78.780.225,05</b>	<b>11.718</b>	<b>77.256.837,64</b>	<b>12.529</b>	<b>30.088.532,87</b>	<b>-26,7</b>	<b>-61,8</b>	<b>6,9</b>	<b>-61,1</b>
<b>TOTAL</b>	<b>534.215</b>	<b>602.715.722,56</b>	<b>532.657</b>	<b>590.685.116,58</b>	<b>515.254</b>	<b>457.636.116,44</b>	<b>-3,5</b>	<b>-24,1</b>	<b>-3,3</b>	<b>-22,5</b>
<b>Informação e Orientação Profissional</b>	<b>113.900</b>	<b>97.836,00</b>	<b>101.942</b>	<b>111.252,40</b>	<b>128.609</b>	<b>47.342,70</b>	<b>12,9</b>	<b>-51,6</b>	<b>26,2</b>	<b>-57,4</b>

**Execução Física por Área de Atividade**

**Execução Financeira por Área de Atividade**


COMPARAÇÃO 2009-2011: EXECUÇÃO FÍSICA E FINANCEIRA DAS ÁREAS DE INTERVENÇÃO										
IEFP, I.P. + CGP										
PROGRAMAS DE EMPREGO	31 de Dezembro de 2009		31 de Dezembro de 2010		31 de Dezembro de 2011		Var.% 2009-11		Var.% 2010-11	
	Abrangidos	Pagamento	Abrangidos	Pagamento	Abrangidos	Pagamento	Abrang.	Pagam.	Abrang.	Pagam.
<b>PROGRAMAS DE FORMAÇÃO E EMPREGO</b>	<b>32.916</b>	<b>104.538.776,15</b>	<b>36.802</b>	<b>105.502.087,78</b>	<b>31.209</b>	<b>79.448.682,48</b>	<b>-5,2</b>	<b>-24,0</b>	<b>-15,2</b>	<b>-24,7</b>
Bolsas de Formação da Iniciativa do Trabalhador	1.202	1.266.027,88	1.417	1.442.877,02	1.050	607.897,98	-12,6	-52,0	-25,9	-57,9
Estágios Profissionais - Port. 268/1997	8.432	19.942.365,53	196	1.178.729,51		104.675,17	-100,0	-99,5	-100,0	-91,1
Estágios Profissionais para Luso Descendentes		0,00		0,00		0,00	-	-	-	-
Estágios Profissionais na Administração Pública		0,00	161	790.356,93	162	971.025,76	-	-	0,6	22,9
Estágios Profissionais - INOV-ART	229	3.700.000,00	389	4.000.000,00	370	1.550.000,00	61,6	-58,1	-4,9	-61,3
Estágios Profissionais - PECSRL	11	33.463,23		0,00		0,00	-100,0	-100,0	-	-
Estágios Profissionais - INOV-JOVEM	8.421	36.250.626,76	5.252	18.422.541,20	101	2.370.088,67	-98,8	-93,5	-98,1	-87,1
Estágios Profissionais - INOV-SOCIAL	-	-	1.050	4.285.330,73	1.467	4.801.442,22	-	-	39,7	12,0
Estágios Profissionais - INOV Mundus	-	-	93	450.000,00	92	0,00	-	-	-1,1	-100,0
Estágios Profissionais - INOV EXPORT	-	-	186	355.121,52	186	489.204,97	-	-	0,0	37,8
Estágios Profissionais	12.892	39.452.285,22	16.172	60.886.699,97	11.196	34.186.463,53	-13,2	-13,3	-30,8	-43,9
Estágios Qualificação-Emprego	1.729	3.894.007,53	3.605	8.295.759,03	2.173	4.860.068,36	25,7	24,8	-39,7	-41,4
Estágios Profissionais de níveis III e IV	-	-	8.281	5.394.671,87	6.114	11.699.511,67	-	-	-26,2	116,9
Estágios Profissionais - Port. 92/2011	-	-	-	-	8.298	17.808.304,15	-	-	-	-
<b>criação de emprego e empresas</b>	<b>11.296</b>	<b>80.886.898,94</b>	<b>14.260</b>	<b>64.895.448,09</b>	<b>9.467</b>	<b>32.697.646,35</b>	<b>-16,2</b>	<b>-59,6</b>	<b>-33,6</b>	<b>-49,6</b>
(1) (*) Programa de Estímulo à Oferta de Emprego - Investimento	3.095	27.650.209,20	1.741	21.349.118,88	344	5.884.585,93	-88,9	-78,7	-80,2	-72,4
(1) ILE - Criação de Postos de Trabalho	4.053	28.245.842,07	2.261	16.972.091,70	420	3.486.757,39	-89,6	-87,7	-81,4	-79,5
(1) (*) ILE - Majorações	983	1.913.288,83	466	1.231.741,29	97	298.322,23	-90,1	-84,4	-79,2	-75,8
CPE - Criação de Postos de Trabalho	1.625	2.296.571,84	129	510.896,85	7	37.854,40	-99,6	-98,4	-94,6	-92,6
(*) CPE - Majorações	16	20.124,82	3	3.018,39		1.006,13	-100,0	-95,0	-100,0	-66,7
Apoios à Contratação	741	3.707.319,48	39	261.593,28	4	0,00	-99,5	-100,0	-89,7	-100,0
(*) Apoios à Contratação - Majorações	21	0,00		0,00		0,00	-100,0	-	-	-
(**) Prémio de Igualdade de Oportunidades - Majorações	101	342.923,52	75	273.418,64	9	125.524,91	-91,1	-63,4	-88,0	-54,1
Apoio à Conversão de Contratos	181	326.865,76	9	16.765,92		0,00	-100,0	-100,0	-100,0	-100,0
Apoios à criação do Próprio Emprego - PAECE	-	-	2.588	5.216.659,32	2.819	3.477.690,26	-	-	8,9	-33,3
Prémio de Colocação	29	40.213,12	18	26.410,86	15	22.637,88	-48,3	-43,7	-16,7	-14,3
Apoios à Contratação para Jovens	3.791	6.795.600,00	4.926	10.534.518,08	2.610	5.241.122,50	-31,2	-22,9	-47,0	-50,2
Apoios à Cont. para Adultos e Públicos Esp.	592	845.450,00	2.655	8.259.026,00	1.051	2.899.875,00	77,5	243,0	-60,4	-64,9
Linha de Apoio à Criação de Empresas e Emprego		8.512.500,00	1.413	2.226,15	2.320	10.981.717,12	-	29,0	64,2	493.205,4
Promoção do Artesanato - Artesãos	272	65.793,41	212	61.289,14	207	107.350,72	-23,9	63,2	-2,4	75,2
PRODESCOOP - Cooperativas - Criação de Postos de Trabalho	12	124.196,89	10	176.673,59	14	133.201,88	16,7	7,3	40,0	-24,6
<b>MERCADO SOCIAL DE EMPREGO</b>	<b>66.597</b>	<b>46.377.983,20</b>	<b>62.059</b>	<b>28.712.897,88</b>	<b>58.254</b>	<b>28.266.582,38</b>	<b>-12,5</b>	<b>-39,1</b>	<b>-6,1</b>	<b>-1,6</b>
(*) Empresas de Inserção - Investimento	55	321.299,42	46	355.519,50	34	140.186,93	-38,2	-56,4	-26,1	-60,6
Empresas de Inserção - Profissionalização	3.358	10.126.114,74	3.304	9.175.920,01	3.084	9.402.228,06	-8,2	-7,1	-6,7	2,5
(*) Empresas de Inserção - Formação	962	1.222.163,69	890	1.183.578,70	628	1.173.614,10	-34,7	-4,0	-29,4	-0,8
Empresas de Inserção - Prémio Integração	56	464.970,99	61	408.220,48	49	311.616,24	-12,5	-33,0	-19,7	-23,7
(2) Programas Ocupacionais - Carentiados	2.731	7.167.872,22	66	161.402,08	1	541,99	-100,0	-100,0	-98,5	-99,7
Programas Ocupacionais - Subsidiados	27.043	15.433.749,24	2.102	381.253,84	17	0,00	-99,9	-100,0	-99,2	-100,0
Contrato Emprego Inserção	27.623	1.240.335,79	47.149	1.984.037,31	45.703	1.947.141,07	65,5	57,0	-3,1	-1,9
Contrato Emprego Inserção +	5.762	10.257.822,22	9.377	15.062.965,96	9.400	15.291.253,99	63,1	49,1	0,2	1,5
(**) Programa de Apoio à Iniciativa Privada (PAIPS)		61.388,96		0,00		0,00	-	-100,0	-	-
Despacho Conjunto MAI/MTSS - Prevenção de Fogos Florestais	24	82.265,93		0,00		0,00	-100,0	-100,0	-	-
<b>OUTRAS MEDIDAS DE PROMOÇÃO DO EMPREGO</b>	<b>1.220</b>	<b>3.692.687,04</b>	<b>1.509</b>	<b>5.045.375,31</b>	<b>2.313</b>	<b>5.598.462,79</b>	<b>89,6</b>	<b>51,6</b>	<b>53,3</b>	<b>11,0</b>
<b>FUNDO DE AJUSTAMENTO À GLOBALIZAÇÃO - FEG</b>	<b>108</b>	<b>103.585,96</b>	<b>289</b>	<b>1.434.114,11</b>	<b>1.070</b>	<b>1.779.376,22</b>				
Apoios à Autocolocação		0,00	87	120.316,14	310	402.870,42	-	-	256,3	234,8
Apoios à Inserção	38	16.802,55		2.117,83	435	3.444,49	1.044,7	-79,5	-	62,6
Apoio ao Empreendedorismo	22	44.010,19	25	612.370,99	29	593.956,82	31,8	1.249,6	16,0	-3,0
Planos de Integração	44	40.632,37	78	205.387,47	94	207.213,38	113,6	410,0	20,5	0,9
Prática em Contexto de Trabalho	-	-	1	3.594,72	14	65.481,94	-	-	1.300,0	1.721,6
Apoios à Contratação	-	-	18	74.201,94	59	216.317,52	-	-	227,8	191,5
Bolsa de Formação	4	2.140,85	80	414.288,54	129	290.091,65	3.125,0	13.450,3	61,3	-30,0
<b>PLANOS REGIONAIS DE EMPREGO, REDES E PACTOS</b>		<b>107.859,20</b>		<b>0,00</b>		<b>0,00</b>	-	-100,0	-	-
Prog. de Promoção de Emprego p/ Distrito Porto - PROPEP		107.859,20		0,00		0,00	-	-100,0	-	-
<b>PROGRAMA VIDA - EMPREGO</b>	<b>1.112</b>	<b>3.481.241,88</b>	<b>1.220</b>	<b>3.611.261,20</b>	<b>1.243</b>	<b>3.819.086,57</b>	<b>11,8</b>	<b>9,7</b>	<b>1,9</b>	<b>5,8</b>
Despesas com Pessoal		61.910,09		0,00		0,00	-	-100,0	-	-
Funcionamento - Agências Regionais		341,17		0,00		0,00	-	-100,0	-	-
Mediação para a Formação e o Emprego	13	101.701,45		0,00		0,00	-100,0	-100,0	-	-
Estágios de Integração Socioprofissional	586	1.486.579,15	711	1.832.609,06	676	1.849.421,30	15,4	24,4	-4,9	0,9
Prémio de Integração Socioprofissional	39	160.838,76	8	75.459,04	77	125.766,00	97,4	-21,8	862,5	66,7
Apoios ao Emprego	473	1.662.325,30	501	1.703.193,10	489	1.837.546,72	3,4	10,5	-2,4	7,9
Apoios ao Autoemprego	1	7.545,96		0,00	1	6.352,55	0,0	-15,8	-	-
<b>ESTRUTURAS E OUTROS APOIOS PARA PROMOÇÃO DO EMPREGO</b>	<b>-</b>	<b>5.052.822,68</b>	<b>-</b>	<b>4.590.500,10</b>	<b>-</b>	<b>3.184.243,71</b>	<b>-</b>	<b>-37,0</b>	<b>-</b>	<b>-30,6</b>
(**) Promoção do Artesanato - Feiras	56	288.179,00	49	300.435,98	53	274.001,21	-5,4	-4,9	8,2	-8,8
(**) Prog. para a Promoção dos Ofícios e das Micro Empresas Artesanais - PPART	-	-		112.050,13		113.195,08	-	-	-	1,0
(**) PRODESCOOP - Cooperativas - Investimento	10	204.305,92	14	224.374,03	7	224.219,98	-30,0	9,7	-50,0	-0,1
<b>PROM. DE EST. E SERV. DE AP. À INSERÇÃO PROFISSIONAL</b>	<b>-</b>	<b>4.560.337,76</b>	<b>-</b>	<b>3.953.639,96</b>	<b>-</b>	<b>2.572.827,44</b>	<b>-</b>	<b>-43,6</b>	<b>-</b>	<b>-34,9</b>
(**) Unidades de Inserção na Vida Ativa (UNIVAS)	258	880.495,00	5	18.355,79		0,00	-100,0	-100,0	-100,0	-100,0
Clubes de Emprego	14	9.665,77		0,00		0,00	-100,0	-100,0	-	-
(**) GIP - Gabinetes de Inserção Profissional	401	3.670.176,99	408	3.935.284,17	403	2.572.827,44	0,5	-29,9	-1,2	-34,6
<b>TOTAL</b>	<b>112.029</b>	<b>240.549.168,01</b>	<b>114.630</b>	<b>208.746.309,16</b>	<b>101.243</b>	<b>149.195.617,71</b>	<b>-9,6</b>	<b>-38,0</b>	<b>-11,7</b>	<b>-28,5</b>

(\*) Número de pessoas envolvidas em componentes de medidas (ex.: majorações em ILE) cuja meta já está contemplada na medida principal.

(\*\*) A execução física destas medidas não é contabilizada em número de abrangidos ou pessoas apoiadas, pelo que não pode ser adicionada à execução das restantes medidas.

(1) A partir de 2007, a atividade física e financeira realizada em Iniciativas Locais de Emprego (ILE) no âmbito dos Serviços de Apoio à Família é registada nas correspondentes rubricas ao abrigo do PEOE.

FORMAÇÃO PROFISSIONAL	31 de Dezembro de 2009		31 de Dezembro de 2010		31 de Dezembro de 2011		Var.% 2009-11		Var.% 2010-11	
	Abrangidos	Pagamento	Abrangidos	Pagamento	Abrangidos	Pagamento	Abrang.	Pagam.	Abrang.	Pagam.
Sistema de Aprendizagem - Gestão Direta	11.307	23.956.853,09	11.368	22.891.808,48	9.818	18.441.640,55	-13,2	-23,0	-13,6	-19,4
Sistema de Aprendizagem - Entidades Externas	6.828	19.906.535,45	9.919	29.862.911,33	11.218	40.806.991,34	64,3	105,0	13,1	36,6
Sistema de Aprendizagem - Saldos		553.812,15		1.021.266,07		1.288.958,34	-	132,7	-	26,2
Cursos de Educação e Formação de Jovens	7.214	9.741.954,19	6.749	9.854.815,83	5.508	9.203.447,14	-23,6	-5,5	-18,4	-6,6
Cursos de Especialização Tecnológica	46	38.461,09	118	163.434,50	118	162.168,52	156,5	321,6	0,0	-0,8
Reconhecimento e Validação de Competências	24.988	11.143.040,89	26.118	12.208.592,36	26.161	11.216.625,16	4,7	0,7	0,2	-8,1
Portugal Acolhe	2.236	417.320,64	1.674	308.181,32	1.820	280.325,07	-18,6	-32,8	8,7	-9,0
Formação Modular	95.961	11.716.355,11	99.393	16.095.370,68	87.709	12.093.595,05	-8,6	3,2	-11,8	-24,9
Programa Qualificação-Emprego	9.474	12.449.176,00	6.695	10.938.290,61	770	1.583.975,46	-91,9	-87,3	-88,5	-85,5
Formação Profissional para Desempregados	14	3.999,94		0,00		0,00	-100,0	-100,0	-	-
Cursos de Educação e Formação de Adultos	33.869	85.398.850,24	33.309	90.936.023,31	32.106	64.213.769,34	-5,2	-24,8	-3,6	-29,4
Formação de Formadores	4.406	441.614,85	3.624	164.508,82	1.485	90.628,03	-66,3	-79,5	-59,0	-44,9
Formação Especial	14	54.432,06	13	5.522,89		0,00	-100,0	-100,0	-100,0	-100,0
Formação para a Inclusão	151	110.992,61	27	25.743,78	4.822	2.928.237,57	3.093,4	2.538,2	17.759,3	11.274,5
<b>IEFP, I.P. (Centros de Emprego + Centros de Formação Profissional de Gest)</b>	<b>196.508</b>	<b>175.933.398,31</b>	<b>199.007</b>	<b>194.476.469,98</b>	<b>181.535</b>	<b>162.310.361,57</b>	<b>-7,6</b>	<b>-7,7</b>	<b>-8,8</b>	<b>-16,5</b>
Centros de Gestão Participada	120.796	88.836.426,89	114.544	94.669.290,23	110.481	98.605.813,64	-8,5	11,0	-3,5	4,2
Ações em Cooperação com Outras Entidades	26.851	14.617.438,86	26.273	11.213.419,03	49.331	13.769.880,54	83,7	-5,8	87,8	22,8
<b>TOTAL</b>	<b>344.155</b>	<b>279.387.264,06</b>	<b>339.824</b>	<b>300.359.179,24</b>	<b>341.347</b>	<b>274.686.055,75</b>	<b>-0,8</b>	<b>-1,7</b>	<b>0,4</b>	<b>-8,5</b>

REABILITAÇÃO PROFISSIONAL DE PESSOAS COM DEFICIÊNCIAS E INCAPACIDADES	31 de Dezembro de 2009		31 de Dezembro de 2010		31 de Dezembro de 2011		Var.% 2009-11		Var.% 2010-11	
	Abrangidos	Pagamento	Abrangidos	Pagamento	Abrangidos	Pagamento	Abrang.	Pagam.	Abrang.	Pagam.
Aval. e Orientação Prof. de Pessoas com Deficiência	638	55.233,88	92	86.809,54	122	73.679,52	-80,9	33,4	32,6	-15,1
Pré-Profissionalização	149	23.016,40		0,00		0,00	-100,0	-100,0	-	-
Form. para Pessoas com Deficiência - Ações em Cooperação	5.551	18.947.290,82	1.952	13.476.582,08	1.550	8.865.271,15	-72,1	-53,2	-20,6	-34,2
Readaptação ao Trabalho	51	0,00		0,00		0,00	-100,0	-	-	-
Adaptação de Postos de Trabalho/Eliminação Barreiras Arquitectónicas	546	3.371.824,65	66	1.040.597,44	3	69.994,66	-99,5	-97,9	-95,5	-93,3
Apoio a Atividades Independentes	4	43.271,65	1	22.120,76		0,00	-100,0	-100,0	-100,0	-100,0
Centro de Emprego Protegido	242	1.217.391,94	236	1.205.506,34	251	993.122,42	3,7	-18,4	6,4	-17,6
Contrato de Emprego Apoiado em Entidades Empregadoras/Enclaves	169	639.689,42	159	631.959,12	145	297.253,12	-14,2	-53,5	-8,8	-53,0
Prémio de Mérito		8.699,53		114.037,14		2.531,48	-	-70,9	-	-97,8
Apoio à Colocação e Acompanhamento Pós - Colocação	1.016	282.948,79	1.070	578.776,15	637	676.150,95	-37,3	139,0	-40,5	16,8
OED Lisboa		139.180,17		136.959,05		152.663,34	-	9,7	-	11,5
Sistema de Atribuição de Produtos de Apoio	506	2.385.471,46	385	2.603.422,94	1	14.738,67	-99,8	-99,4	-99,7	-99,4
Estágio de Inserção para Pessoas c/ Deficiências e Incapacidades	-	-		0,00	116	246.998,23	-	-	-	-
Contrato Emprego-Inserção p/ Pessoas c/ Deficiências e Incapacidades	-	-		0,00	298	793.441,34	-	-	-	-
Centros e Unidades de Reabilitação Profissional		26.000,00		81.000,00		967.085,86	-	3.619,6	-	1.093,9
Centros de Gestão Participada - Reabilitação	2.558	7.253.991,75	2.401	7.253.857,70	2.769	8.508.580,00	8,2	17,3	15,3	17,3
Organismo Intermédio	5.673	44.386.214,59	5.356	50.025.209,38	6.637	8.427.022,13	17,0	-81,0	23,9	-83,2
<b>TOTAL</b>	<b>17.103</b>	<b>78.780.225,05</b>	<b>11.718</b>	<b>77.256.837,64</b>	<b>12.529</b>	<b>30.088.532,87</b>	<b>-26,7</b>	<b>-61,8</b>	<b>6,9</b>	<b>-61,1</b>

COMPARAÇÃO 2009-2011: EXECUÇÃO FÍSICA E FINANCEIRA POR PROGRAMA E MEDIDA												Página 1/3	
DESIGNAÇÃO DA DESPESA			31 de Dezembro de 2009		31 de Dezembro de 2010		31 de Dezembro de 2011		Var.% 2009-11		Var.% 2010-11		
			Abrangidos	Pagamento	Abrangidos	Pagamento	Abrangidos	Pagamento	Abrang.	Pagam.	Abrang.	Pagam.	
PROG. 1 - INTERV. ESTRUT. NOS DOMÍNIOS DO EMPREGO E DA FORM. PROF.			388.310	465.351.444,56	391.135	472.796.422,69	378.271	386.294.939,50	-2,6	-17,0	-3,3	-18,3	
PROMOÇÃO DA EMPREGABILIDADE E DO EMPREGO			224.853	279.865.134,94	232.145	299.782.782,27	206.437	238.740.178,45	-8,2	-14,7	-11,1	-20,4	
PROM. A FORM. QUALIFICANTE E A TRANSIÇÃO P/A VIDA ATIVA			25.395	54.197.615,97	28.154	63.794.236,21	26.662	69.903.205,89	5,0	29,0	-5,3	9,6	
Sistema de Aprendizagem - Gestão Directa			11.307	23.956.853,09	11.368	22.891.808,48	9.818	18.441.640,55	-13,2	-23,0	-13,6	-19,4	
Sistema de Aprendizagem - Entidades Externas			6.828	19.906.535,45	9.919	29.862.911,33	11.218	40.806.991,34	64,3	105,0	13,1	36,6	
Sistema de Aprendizagem - Saldos				553.812,15		1.021.266,07		1.288.958,34	-	132,7	-	26,2	
Cursos de Educação e Formação de Jovens			7.214	9.741.954,19	6.749	9.854.815,83	5.508	9.203.447,14	-23,6	-5,5	-18,4	-6,6	
Cursos de Especialização Tecnológica			46	38.461,09	118	163.434,50	118	162.168,52	156,5	321,6	0,0	-0,8	
FORMAÇÃO AO LONGO DA VIDA E ADAPTABILIDADE			133.861	36.991.920,52	135.297	40.993.311,99	117.510	25.782.418,72	-12,2	-30,3	-13,1	-37,1	
Bolsas de Formação da Iniciativa do Trabalhador			1.202	1.266.027,88	1.417	1.442.877,02	1.050	607.897,98	-12,6	-52,0	-25,9	-57,9	
Reconhecimento e Validação de Competências			24.988	11.143.040,89	26.118	12.208.592,36	26.161	11.216.625,16	4,7	0,7	0,2	-8,1	
Portugal Acolhe			2.236	417.320,64	1.674	308.181,32	1.820	280.325,07	-18,6	-32,8	8,7	-9,0	
Formação Modular			95.961	11.716.355,11	99.393	16.095.370,68	87.709	12.093.595,05	-8,6	3,2	-11,8	-24,9	
Programa Qualificação-Emprego			9.474	12.449.176,00	6.695	10.938.290,61	770	1.583.975,46	-91,9	-87,3	-88,5	-85,5	
QUALIFICAÇÃO E INSERÇÃO PROF. PARA DESEMPREGADOS			57.165	152.391.508,46	62.113	171.482.240,62	60.419	135.393.817,98	5,7	-11,2	-2,7	-21,0	
Formação Profissional para Desempregados			14	3.999,94		0,00		0,00	-100,0	-100,0	-	-	
Cursos de Educação e Formação de Adultos			33.869	85.398.850,24	33.309	90.936.023,31	32.106	64.213.769,34	-5,2	-24,8	-3,6	-29,4	
Estágios Profissionais - Port. 268/1997			8.432	19.942.365,53	196	1.178.729,51		104.675,17	-100,0	-99,5	-100,0	-91,1	
Estágios Profissionais para Luso Descendentes				0,00		0,00		0,00	-	-	-	-	
Estágios Profissionais na Administração Pública				0,00	161	790.356,93	162	971.025,76	-	-	0,6	22,9	
Estágios Profissionais - INOV-ART			229	3.700.000,00	389	4.000.000,00	370	1.550.000,00	61,6	-58,1	-4,9	-61,3	
Estágios Profissionais			12.892	39.452.285,22	16.172	60.886.699,97	11.196	34.186.463,53	-13,2	-13,3	-30,8	-43,9	
Estágios Profissionais - Qualificação Emprego			1.729	3.894.007,53	3.605	8.295.759,03	2.173	4.860.068,36	25,7	24,8	-39,7	-41,4	
Estágios Profissionais de níveis III e IV			-	-	8.281	5.394.671,87	6.114	11.699.511,67	-	-	-26,2	116,9	
Estágios Profissionais - Port. 92/2011			-	-	-	-	8.298	17.808.304,15	-	-	-	-	
PROG. EMPREGO PARA A COMUNICAÇÃO SOCIAL REGIONAL E LOCAL - PECSRL			11	33.463,23		0,00		0,00	-100,0	-100,0	-	-	
Estágios Profissionais - PECSRL			11	33.463,23		0,00		0,00	-100,0	-100,0	-	-	
PROGRAMA INOV			8.421	36.250.626,76	6.581	23.512.993,45	1.846	7.660.735,86	-78,1	-78,9	-71,9	-67,4	
Estágios Profissionais - INOV-JOVEM			8.421	36.250.626,76	5.252	18.422.541,20	101	2.370.088,67	-98,8	-93,5	-98,1	-87,1	
Estágios Profissionais - INOV-SOCIAL			-	-	1.050	4.285.330,73	1.467	4.801.442,22	-	-	39,7	12,0	
Estágios Profissionais - INOV Mundus			-	-	93	450.000,00	92	0,00	-	-	-1,1	-100,0	
Estágios Profissionais - INOV EXPORT			-	-	186	355.121,52	186	489.204,97	-	-	0,0	37,8	
APOIO À CRIAÇÃO DE EMP. NO ÂMBITO DO DESENV. LOCAL E DA ECON. SOCIAL			11.404	81.482.969,82	14.549	66.966.422,34	10.537	35.088.438,84	-7,6	-56,9	-27,6	-47,6	
APOIO AO INVEST. EM INIC. LOCAIS CRIADORAS DE EMPREGO				27.650.209,20		21.349.118,88		5.884.585,93	-	-78,7	-	-72,4	
(1) (*) Programa de Estímulo à Oferta de Emprego - Investimento			3.095	27.650.209,20	1.741	21.349.118,88	344	5.884.585,93	-88,9	-78,7	-80,2	-72,4	
PROGRAMA DE ESTÍMULO À OFERTA DE EMPREGO			6.600	36.852.936,32	5.026	24.486.185,39	3.250	7.427.155,32	-50,8	-79,8	-35,3	-69,7	
(1) ILE - Criação de Postos de Trabalho			4.053	28.245.842,07	2.261	16.972.091,70	420	3.486.757,39	-89,6	-87,7	-81,4	-79,5	
(1) (*) ILE - Majorações			983	1.913.288,83	466	1.231.741,29	97	298.322,23	-90,1	-84,4	-79,2	-75,8	
CPE - Criação de Postos de Trabalho			1.625	2.296.571,84	129	510.896,85	7	37.854,40	-99,6	-98,4	-94,6	-92,6	
(*) CPE - Majorações			16	20.124,82	3	3.018,39		1.006,13	-100,0	-95,0	-100,0	-66,7	
Apoios à Contratação			741	3.707.319,48	39	261.593,28	4	0,00	-99,5	-100,0	-89,7	-100,0	
(*) Apoios à Contratação - Majorações			21	0,00		0,00		0,00	-100,0	-	-	-	
f) (**) Prémio de Igualdade de Oportunidades - Majorações			101	342.923,52	75	273.418,64	9	125.524,91	-91,1	-63,4	-88,0	-54,1	
Apoio à Conversão de Contratos			181	326.865,76	9	16.765,92		0,00	-100,0	-100,0	-100,0	-100,0	
Apoios à criação do Próprio Emprego - PAECE			-	-	2.588	5.216.659,32	2.819	3.477.690,26	-	-	8,9	-33,3	
APOIO À INT. NO MERCADO DE TRABALHO			4.412	16.193.763,12	9.012	18.822.181,09	5.996	19.145.352,50	35,9	18,2	-33,5	1,7	
Prémio de Colocação			29	40.213,12	18	26.410,86	15	22.637,88	-48,3	-43,7	-16,7	-14,3	
Apoios à Contratação para Jovens			3.791	6.795.600,00	4.926	10.534.518,08	2.610	5.241.122,50	-31,2	-22,9	-47,0	-50,2	
Apoios a Contratação para Adultos e Públicos Específicos			592	845.450,00	2.655	8.259.026,00	1.051	2.899.875,00	77,5	243,0	60,4	-64,9	
Linha de Apoio à Criação de Empresas e de Emprego				8.512.500,00	1.413	2.226,15	2.320	10.981.717,12	-	29,0	64,2	493.205,4	
APOIOS À PROMOÇÃO DO ARTESANATO			272	353.972,41	212	473.775,25	207	494.547,01	-23,9	39,7	-2,4	4,4	
Promoção do Artesanato - Artesãos			272	65.793,41	212	61.289,14	207	107.350,72	-23,9	63,2	-2,4	75,2	
c) (**) Promoção do Artesanato - Feiras			56	288.179,00	49	300.435,98	53	274.001,21	-5,4	-4,9	8,2	-8,8	
Prog. para a Promoção dos Oficinas e das Micro Empresas Artesanais - PPART			-	-		112.050,13		113.195,08	-	-	-	1,0	
APOIO AO DESENVOLVIMENTO COOPERATIVO			12	328.502,81	10	401.047,62	14	357.421,86	16,7	8,8	40,0	-10,9	
d) (**) PRODESCOOP - Cooperativas - Investimento			10	204.305,92	14	224.374,03	7	224.219,98	-30,0	9,7	-50,0	-0,1	
PRODESCOOP - Cooperativas - Criação de Postos de Trabalho			12	124.196,89	10	176.673,59	14	133.201,88	16,7	7,3	40,0	-24,6	
FUNDO EUROPEU DE AJUSTAMENTO À GLOBALIZAÇÃO - FEG			108	103.585,96	289	1.434.114,11	1.070	1.779.376,22	890,7	1.617,8	270,2	24,1	
Apoios à Autocolocação				0,00	87	120.316,14	310	402.870,42	-	-	256,3	234,8	
Apoio à Inserção			38	16.802,55		2.117,83	435	3.444,49	1.044,7	-79,5	-	62,6	
Apoio ao Empreendedorismo			22	44.010,19	25	612.370,99	29	593.956,82	31,8	1.249,6	16,0	-3,0	
Planos de Integração			44	40.632,37	78	205.387,47	94	207.213,38	113,6	410,0	20,5	0,9	
Prática em Contexto de Trabalho			-	-	1	3.594,72	14	65.481,94	-	-	1.300,0	1.721,6	
Apoios à Contratação			-	-	18	74.201,94	59	216.317,52	-	-	227,8	191,5	
Bolsa de Formação			4	2.140,85	80	414.288,54	129	290.091,65	3.125,0	13.450,3	61,3	-30,0	
FORMAÇÃO DE AGENTES DA POLÍTICA DE EMPREGO			4.406	441.614,85	3.624	164.508,82	1.485	90.628,03	-66,3	-79,5	-59,0	-44,9	
FORMAÇÃO DE AGENTES DA POLÍTICA DE EMPREGO			4.406	441.614,85	3.624	164.508,82	1.485	90.628,03	-66,3	-79,5	-59,0	-44,9	
Formação de Formadores			4.406	441.614,85	3.624	164.508,82	1.485	90.628,03	-66,3	-79,5	-59,0	-44,9	
AÇÕES EM COOPERAÇÃO			147.647	103.453.865,75	140.817	105.882.709,26	159.812	112.375.694,18	8,2	8,6	13,5	6,1	
Centros de Gestão Participada			120.796	88.836.426,89	114.544	94.669.290,23	110.481	98.605.813,64	-8,5	11,0	-3,5	4,2	
Ações em Cooperação com Outras Entidades			26.851	14.617.438,86	26.273	11.213.419,03	49.331	13.769.880,54	83,7	-5,8	87,8	22,8	



DESIGNAÇÃO DA DESPESA	31 de Dezembro de 2009		31 de Dezembro de 2010		31 de Dezembro de 2011		Var.% 2009-11		Var.% 2010-11	
	Abrangidos	Pagamento	Abrangidos	Pagamento	Abrangidos	Pagamento	Abrang.	Pagam.	Abrang.	Pagam.
<b>PLANOS REGIONAIS DE EMPREGO, REDES E PACTOS</b>		107.859,20		0,00		0,00	-	-100,0	-	-
<b>PLANOS REGIONAIS DE EMPREGO, REDES E PACTOS</b>		107.859,20		0,00		0,00	-	-100,0	-	-
Prog. de Promoção de Emprego p/ Distrito Porto - PROPEP		107.859,20		0,00		0,00	-	-100,0	-	-
<b>PROG. 2 - INTEGRAÇÃO ECON. E SOCIAL DOS GRUPOS SOCIAIS DESFAV.</b>	<b>79.304</b>	<b>84.418.660,21</b>	<b>69.681</b>	<b>59.587.054,01</b>	<b>70.211</b>	<b>56.675.417,26</b>	<b>-11,5</b>	<b>-32,9</b>	<b>0,8</b>	<b>-4,9</b>
<b>PROMOVER O EMP. E A EMPREGABILIDADE DOS GRUPOS PART. DESFAVORECIDOS</b>	<b>79.304</b>	<b>84.418.660,21</b>	<b>69.681</b>	<b>59.587.054,01</b>	<b>70.211</b>	<b>56.675.417,26</b>	<b>-11,5</b>	<b>-32,9</b>	<b>0,8</b>	<b>-4,9</b>
<b>AÇÕES DE DESENV.PESSOAL E PROF. PESSOAS C/DEFICIÊNCIAS E INCAPACIDADES</b>	<b>6.389</b>	<b>19.025.541,10</b>	<b>2.044</b>	<b>13.563.391,62</b>	<b>1.672</b>	<b>8.938.950,67</b>	<b>-73,8</b>	<b>-53,0</b>	<b>-18,2</b>	<b>-34,1</b>
Aval. e Orientação Prof. de Pessoas com Deficiências e Incapacidades	638	55.233,88	92	86.809,54	122	73.679,52	-80,9	33,4	32,6	-15,1
Pré-Profissionalização	149	23.016,40		0,00		0,00	-100,0	-100,0	-	-
Form. para Pessoas com Deficiências e Incapacidades - Ações em Cooperação	5.551	18.947.290,82	1.952	13.476.582,08	1.550	8.865.271,15	-72,1	-53,2	-20,6	-34,2
Readaptação ao Trabalho	51	0,00		0,00		0,00	-100,0	-	-	-
<b>APOIOS AO EMPREGO E CONTRATAÇÃO PESSOAS C/DEFICIÊNCIAS E INCAPACIDADES</b>	<b>2.483</b>	<b>8.088.477,61</b>	<b>1.917</b>	<b>6.333.378,94</b>	<b>1.451</b>	<b>3.246.894,21</b>	<b>-41,6</b>	<b>-59,9</b>	<b>-24,3</b>	<b>-48,7</b>
Adaptação de Postos de Trabalho/Eliminação Barreiras Arquitectónicas	546	3.371.824,65	66	1.040.597,44	3	69.994,66	-99,5	-97,9	-95,5	-93,3
Apoio a Atividades Independentes	4	43.271,65	1	22.120,76		0,00	-100,0	-100,0	-100,0	-100,0
Centro de Emprego Protegido	242	1.217.391,94	236	1.205.506,34	251	993.122,42	3,7	-18,4	6,4	-17,6
Contrato de Emprego Apoiado em Entidades Empregadoras/Enclaves	169	639.689,42	159	631.959,12	145	297.253,12	-14,2	-53,5	-8,8	-53,0
Prémio de Mérito		8.699,53		114.037,14		2.531,48		-70,9	-	-97,8
Apoio à Colocação e Acompanhamento Pós - Colocação	1.016	282.948,79	1.070	578.776,15	637	676.150,95	-37,3	139,0	-40,5	16,8
OED Lisboa		139.180,17		136.959,05		152.663,34		9,7		11,5
Sistema de Atribuição de Produtos de Apoio	506	2.385.471,46	385	2.603.422,94	1	14.738,67	-99,8	-99,4	-99,7	-99,4
Estágio de Inserção para Pessoas c/ Deficiências e Incapacidades	-	-		0,00	116	246.998,23	-	-	-	-
Contrato Emprego-Inserção p/ Pessoas c/ Deficiências e Incapacidades	-	-		0,00	298	793.441,34	-	-	-	-
<b>AÇÕES DE FORM. PROF. DE GRUPOS DESFAVORECIDOS</b>	<b>165</b>	<b>165.424,67</b>	<b>40</b>	<b>31.266,67</b>	<b>4.822</b>	<b>2.928.237,57</b>	<b>2.822,4</b>	<b>1.670,1</b>	<b>11.955,0</b>	<b>9.265,4</b>
Formação Especial	14	54.432,06	13	5.522,89		0,00	-100,0	-100,0	-100,0	-100,0
Formação para a Inclusão	151	110.992,61	27	25.743,78	4.822	2.928.237,57	3.093,4	2.538,2	17.759,3	11.274,5
<b>PROGRAMA VIDA - EMPREGO</b>	<b>1.112</b>	<b>3.481.241,88</b>	<b>1.220</b>	<b>3.611.261,20</b>	<b>1.243</b>	<b>3.819.086,57</b>	<b>11,8</b>	<b>9,7</b>	<b>1,9</b>	<b>5,8</b>
Despesas com Pessoal		61.910,09		0,00		0,00	-	-100,0	-	-
Funcionamento - Agências Regionais		341,17		0,00		0,00	-	-100,0	-	-
Mediação para a Formação e o Emprego	13	101.701,45		0,00		0,00	-100,0	-100,0	-	-
Estágios de Integração Socioprofissional	586	1.486.579,15	711	1.832.609,06	676	1.844.421,30	15,4	24,4	-4,9	0,9
Prémio de Integração Socioprofissional	39	160.838,76	8	75.459,04	77	125.766,00	97,4	-21,8	862,5	66,7
Apoios ao Emprego	473	1.662.325,30	501	1.703.193,10	489	1.837.546,72	3,4	10,5	-2,4	7,9
Apoios ao Autoemprego	1	7.545,96		0,00	1	6.352,55	0,0	-15,8	-	-
<b>DESENV. A REDE DE EQUIP. E SERV. DE PROMOÇÃO E DESENV.SOCIAL</b>		<b>26.000,00</b>		<b>81.000,00</b>		<b>967.085,86</b>		<b>3.619,6</b>		<b>1.093,9</b>
Centros e Unidades de Reabilitação Profissional		26.000,00		81.000,00		967.085,86		3.619,6		1.093,9
<b>DINAMIZAÇÃO E PROMOÇÃO DO MERCADO SOCIAL DE EMPREGO</b>	<b>66.597</b>	<b>46.377.983,20</b>	<b>62.059</b>	<b>28.712.897,88</b>	<b>58.254</b>	<b>28.266.582,38</b>	<b>-12,5</b>	<b>-39,1</b>	<b>-6,1</b>	<b>-1,6</b>
(*) Empresas de Inserção - Investimento	55	321.299,42	46	355.519,50	34	140.186,93	-38,2	-56,4	-26,1	-60,6
Empresas de Inserção - Profissionalização	3.358	10.126.114,74	3.304	9.175.920,01	3.084	9.402.228,06	-8,2	-7,1	-6,7	2,5
(*) Empresas de Inserção - Formação	962	1.222.163,69	890	1.183.578,70	628	1.173.614,10	-34,7	-4,0	-29,4	-0,8
Empresas de Inserção - Prémio Integração	56	464.970,99	61	408.220,48	49	311.616,24	-12,5	-33,0	-19,7	-23,7
(2) Programas Ocupacionais - Carenciados	2.731	7.167.872,22	66	161.402,08	1	541,99	-100,0	-100,0	-98,5	-99,7
Programas Ocupacionais - Subsidiados	27.043	15.433.749,24	2.102	381.253,84	17	0,00	-99,9	-100,0	-99,2	-100,0
g) (**) Programa de Apoio à Iniciativa Privada (PAIPS)		61.388,96		0,00		0,00	-	-100,0	-	-
Despacho Conjunto MAI/MTSS - Prevenção de Fogos Florestais	24	82.265,93		0,00		0,00	-100,0	-100,0	-	-
Contrato Emprego Inserção	27.623	1.240.335,79	47.149	1.984.037,31	45.703	1.947.141,07	65,5	57,0	-3,1	-1,9
Contrato Emprego Inserção +	5.762	10.257.822,22	9.377	15.062.965,96	9.400	15.291.253,99	63,1	49,1	0,2	1,5
<b>Centros de Gestão Participada - Reabilitação</b>	<b>2.558</b>	<b>7.253.991,75</b>	<b>2.401</b>	<b>7.253.857,70</b>	<b>2.769</b>	<b>8.508.580,00</b>	<b>8,2</b>	<b>17,3</b>	<b>15,3</b>	<b>17,3</b>
<b>PROG. 3 - INTERV. PARA A ORG.E GESTÃO DO MERC EMP.E DA FORM. PROF. DESENV. E MODERNIZAÇÃO DAS ESTRUTURAS E SERV. DE APOIO AO EMP. E FORM. PROM. DE EST. E SERV. DE AP. À INSERÇÃO PROFISSIONAL</b>	<b>60.928</b>	<b>9.741.894,79</b>	<b>66.485</b>	<b>9.929.844,16</b>	<b>60.135</b>	<b>6.518.886,17</b>	<b>-1,3</b>	<b>-33,1</b>	<b>-9,6</b>	<b>-34,4</b>
<b>DESENV. E MODERNIZAÇÃO DAS ESTRUTURAS E SERV. DE APOIO AO EMP. E FORM. PROM. DE EST. E SERV. DE AP. À INSERÇÃO PROFISSIONAL</b>		<b>8.738.360,66</b>		<b>8.717.665,13</b>		<b>6.353.617,55</b>		<b>-27,3</b>		<b>-27,1</b>
<b>PROM. DE EST. E SERV. DE AP. À INSERÇÃO PROFISSIONAL</b>		<b>4.560.337,76</b>		<b>3.953.639,96</b>		<b>2.572.827,44</b>		<b>-43,6</b>		<b>-34,9</b>
b) (**) Unidades de Inserção na Vida Activa (UNIVAS)	258	880.495,00	5	18.355,79		0,00	-100,0	-100,0	-100,0	-100,0
b) (**) Clubes de Emprego	14	9.665,77		0,00		0,00	-100,0	-100,0	-	-
b) (**) GIP - Gabinetes de Inserção Profissional	401	3.670.176,99	408	3.935.284,17	403	2.572.827,44	0,5	-29,9	-1,2	-34,6
a) (**) Informação e Orientação Profissional	<b>113.900</b>	<b>97.836,00</b>	<b>101.942</b>	<b>111.252,40</b>	<b>128.609</b>	<b>47.342,70</b>	<b>12,9</b>	<b>-51,6</b>	<b>26,2</b>	<b>-57,4</b>
Certificação Profissional		207.755,62		206.235,13		99.677,61	-	-52,0	-	-51,7
Estudos e Investigação		63.009,72		131.833,00		0,00	-	-100,0	-	-100,0
Processos e Métodos Didáticos		154.687,19		200.702,02		13.433,79	-	-91,3	-	-93,3
Regime Prest. Desemp. - DL nº220 de 03/11/2006		3.629.546,60		4.094.912,33		3.612.023,80	-	-0,5	-	-11,8
Observatório do Emprego e Formação		25.187,77		19.090,29		8.312,21	-	-67,0	-	-56,5
<b>COLOCAÇÃO</b>	<b>60.928</b>	<b>286.422,00</b>	<b>66.485</b>	<b>197.694,05</b>	<b>60.135</b>	<b>43.723,12</b>	<b>-1,3</b>	<b>-84,7</b>	<b>-9,6</b>	<b>-77,9</b>
(***) Prod. de Instrumentos Téc. de Sup. à Atividade de Colocação	<b>60.928</b>	<b>0,00</b>	<b>66.485</b>	<b>0,00</b>	<b>60.135</b>	<b>0,00</b>	<b>-1,3</b>	<b>-</b>	<b>-9,6</b>	<b>-</b>
<b>COLOCAÇÃO EXTERNA</b>		<b>286.422,00</b>		<b>197.694,05</b>		<b>43.723,12</b>		<b>-84,7</b>		<b>-77,9</b>
Rede Eures		286.422,00		197.694,05		43.723,12	-	-84,7	-	-77,9
<b>PRESTAÇÕES TÉCNICAS - METODOLOGIA PNE</b>		<b>83.096,84</b>		<b>30.184,16</b>		<b>10.163,19</b>		<b>-87,8</b>		<b>-66,3</b>
INSERJOVEM		20.188,18		9.702,80		2.223,29	-	-89,0	-	-77,1
REAGE		62.908,66		20.481,36		7.939,90	-	-87,4	-	-61,2
<b>MODERNIZAÇÃO DO SERVIÇO PÚBLICO DE EMPREGO</b>		<b>634.015,29</b>		<b>984.300,82</b>		<b>111.382,31</b>		<b>-82,4</b>		<b>-88,7</b>
Modern. do SPE: Proj. LSE (Livre Serv. P/ Emprego)		634.015,29		984.300,82		111.382,31	-	-82,4	-	-88,7
<b>PROG. 4 - RELAÇÕES C/EXTERIOR E ARTICULAÇÃO COM OUTRAS ENTIDADES</b>		<b>18.499.855,95</b>		<b>19.585.985,32</b>		<b>13.016.450,62</b>		<b>-29,6</b>		<b>-33,5</b>
<b>AÇÕES CONJUNTAS COM OUTRAS ENTIDADES</b>		<b>13.901.527,68</b>		<b>14.940.098,76</b>		<b>10.926.986,49</b>		<b>-21,4</b>		<b>-26,9</b>
Diálogo Social	-	493.076,98		410.960,74		506.019,20	-	2,6		23,1
Participação em Programas Comunitários	-	11.356,77		180.401,78		22.008,43	-	93,8	-	-87,8

DESIGNAÇÃO DA DESPESA	31 de Dezembro de 2009		31 de Dezembro de 2010		31 de Dezembro de 2011		Var.% 2009-11		Var.% 2010-11	
	Abrangidos	Pagamento	Abrangidos	Pagamento	Abrangidos	Pagamento	Abrang.	Pagam.	Abrang.	Pagam.
<b>OUTRAS AÇÕES CONJUNTAS COM OUTRAS ENTIDADES</b>		<b>1.429.061,15</b>		<b>6.094.059,52</b>		<b>3.675.784,62</b>	-	<b>157,2</b>	-	<b>-39,7</b>
Concursos Diversos	-	742.196,41		3.495.204,67		613.708,60	-	-17,3	-	-82,4
Outras Ações	-	391.864,74		254.958,34		782.930,00	-	99,8	-	207,1
Cooperação IIEFP / Cooperativa António Sérgio	-	200.000,00		2.153.896,51		2.279.146,02	-	1.039,6	-	5,8
<b>COOPERAÇÃO INSTITUCIONAL</b>		<b>11.968.032,78</b>		<b>8.254.676,72</b>		<b>6.723.174,24</b>	-	<b>-43,8</b>	-	<b>-18,6</b>
Comissão para a Igualdade no Trabalho e no Emprego (CITE)	-	658.691,12		961.137,82		632.866,28	-	-3,9	-	-34,2
Serviços Sociais do MSST	-	557.838,00		587.409,00		570.562,56	-	2,3	-	-2,9
Prog. p/a Promoção dos Ofic.e das Micro Emp. Artesanais (PPART)	-	111.771,03		0,00		0,00	-	-100,0	-	-
Agência Nacional Sócrates e Leonardo da Vinci	-	607.300,00		303.650,00		607.300,00	-	0,0	-	100,0
Instituto de Gestão do Fundo Social Europeu (IGFSE)	-	1.244.422,00		1.244.422,00		0,00	-	-100,0	-	-100,0
Outros Serviços	-	794.152,13		750.557,90		725.320,40	-	-8,7	-	-3,4
Alto Comissariado p/Imigração e Minorias Étnicas	-	4.300.000,00		4.407.500,00		4.187.125,00	-	-2,6	-	-5,0
Prog. de Prevenção e Eliminação da Exploração do Trabalho Infantil (PETI)	-	1.772.013,04		0,00		0,00	-	-100,0	-	-
Programa de Iniciativa Comunitária (PIC) EQUAL	-	271.845,46		0,00		0,00	-	-100,0	-	-
<b>RELAÇÕES PÚBLICAS</b>		<b>3.109.831,27</b>		<b>3.348.242,91</b>		<b>887.865,04</b>	-	<b>-71,4</b>	-	<b>-73,5</b>
Informação para o Exterior	-	2.100.598,87		1.636.136,28		435.538,58	-	-79,3	-	-73,4
Relação Direta com os Utentes	-	1.009.232,40		1.712.106,63		452.326,46	-	-55,2	-	-73,6
<b>RELAÇÕES INTERNACIONAIS</b>		<b>1.488.497,00</b>		<b>1.297.643,65</b>		<b>1.201.599,09</b>	-	<b>-19,3</b>	-	<b>-7,4</b>
Organizações Internacionais	-	225.965,63		278.844,00		283.646,00	-	25,5	-	1,7
<b>COOPERAÇÃO BILATERAL C/ PALOPS</b>		<b>1.196.904,17</b>		<b>917.432,04</b>		<b>917.875,89</b>	-	<b>-23,3</b>	-	<b>0,0</b>
Cooperação Bilateral com Outros Países e Outras Atividades	-	65.627,20		101.367,61		77,20	-	-99,9	-	-99,9
<b>PROG. 5 - GESTÃO E ORGANIZAÇÃO INTERNA</b>		<b>180.859.330,40</b>		<b>172.755.156,98</b>		<b>164.416.751,09</b>	-	<b>-9,1</b>	-	<b>-4,8</b>
<b>INFRAESTRUTURAS FÍSICAS</b>		<b>14.816.512,81</b>		<b>13.529.583,73</b>		<b>21.273.516,19</b>	-	<b>-43,6</b>	-	<b>-57,2</b>
Centros de Emprego	-	1.253.306,58		900.981,64		3.946.894,18	-	214,9	-	338,1
Centros de Formação Profissional de Gestão Direta	-	4.800.754,20		6.107.021,63		9.134.399,69	-	90,3	-	49,6
Centros de Formação Profissional de Gestão Participada	-	6.860.792,36		4.671.270,75		6.592.583,11	-	-3,9	-	41,1
Centro de Reabilitação Profissional de Gestão Direta	-	101.678,22		254.517,19		35.040,92	-	-65,5	-	-86,2
Centro de Reabilitação Profissional de Gestão Participada	-	511.928,00		273.100,00		401.000,00	-	-21,7	-	46,8
Serviços de Coordenação Central e Regional	-	1.251.739,76		1.269.726,62		1.123.155,22	-	-10,3	-	-11,5
Outras Infraestruturas Físicas	-	36.313,69		52.965,90		40.443,07	-	11,4	-	-23,6
<b>Funcionamento, Organização e Gestão Internas</b>		<b>9.102.703,99</b>		<b>8.164.389,88</b>		<b>7.086.315,56</b>	-	<b>-22,2</b>	-	<b>-13,2</b>
Funcionamento, Organização e Gestão Internas	-	8.715.768,11		8.152.771,27		7.078.104,45	-	-18,8	-	-13,2
<b>FUNCIONAMENTO - POEFDs e POR</b>		<b>386.935,88</b>		<b>11.618,61</b>		<b>8.211,11</b>	-	<b>-97,9</b>	-	<b>-29,3</b>
Funcionamento - POR	-	66.208,82		2.148,77		0,00	-	-100,0	-	-100,0
Funcionamento - POPH	-	320.727,06		9.469,84		8.211,11	-	-97,4	-	-13,3
<b>RECURSOS HUMANOS</b>		<b>111.678.304,76</b>		<b>108.690.299,96</b>		<b>100.778.732,72</b>	-	<b>-9,8</b>	-	<b>-7,3</b>
<b>GESTÃO DE RECURSOS HUMANOS</b>		<b>111.347.115,70</b>		<b>108.143.004,76</b>		<b>100.547.939,36</b>	-	<b>-9,7</b>	-	<b>-7,0</b>
Centros de Emprego	-	45.224.797,08		45.171.867,42		42.011.143,25	-	-7,1	-	-7,0
Centros de Formação Profissional	-	32.447.001,72		31.381.173,78		29.750.611,49	-	-8,3	-	-5,2
Centros de Reabilitação Profissional	-	900.128,37		899.004,55		819.221,27	-	-9,0	-	-8,9
Serviços de Coordenação Central e Regional	-	29.595.822,63		28.653.096,03		26.235.979,88	-	-11,4	-	-8,4
POR	-	353.158,46		294.054,39		80.387,86	-	-77,2	-	-72,7
Pessoal Deslocado em Diversos Serviços	-	2.826.207,44		1.743.808,59		1.650.595,61	-	-41,6	-	-5,3
<b>DESENVOLVIMENTO DOS RECURSOS HUMANOS</b>		<b>193.030,13</b>		<b>351.140,81</b>		<b>57.196,70</b>	-	<b>-70,4</b>	-	<b>-83,7</b>
Formação Interna - Ações	-	193.030,13		351.140,81		57.196,70	-	-70,4	-	-83,7
Ação Social	-	138.158,93		196.154,39		173.596,66	-	25,6	-	-11,5
<b>INFORMATIZAÇÃO</b>		<b>9.733.533,58</b>		<b>6.304.769,36</b>		<b>4.282.286,67</b>	-	<b>-56,0</b>	-	<b>-32,1</b>
Hardware	-	2.897.007,59		831.275,62		523.980,76	-	-81,9	-	-37,0
Software	-	4.501.907,23		2.924.901,02		2.555.505,37	-	-43,2	-	-12,6
Comunicação	-	2.284.183,47		2.481.124,87		1.179.435,06	-	-48,4	-	-52,5
Outros	-	50.435,29		67.467,85		23.365,48	-	-53,7	-	-65,4
<b>INFORMAÇÃO CIENTÍFICA E DOCUMENTAÇÃO</b>		<b>87.447,69</b>		<b>63.583,63</b>		<b>106.729,82</b>	-	<b>22,0</b>	-	<b>67,9</b>
<b>INFORMAÇÃO CIENTÍFICA E DOCUMENTAÇÃO</b>		<b>87.447,69</b>		<b>63.583,63</b>		<b>106.729,82</b>	-	<b>22,0</b>	-	<b>67,9</b>
Informação Científica e Técnica	-	59.917,29		34.377,93		13.780,19	-	-77,0	-	-59,9
Atividade Editorial	-	18.674,40		17.348,51		82.027,23	-	339,2	-	372,8
Informação Interna	-	8.856,00		11.857,19		10.922,40	-	23,3	-	-7,9
<b>GESTÃO DE CENTROS</b>		<b>35.440.827,57</b>		<b>36.002.530,42</b>		<b>30.889.170,13</b>	-	<b>-12,8</b>	-	<b>-14,2</b>
Centros de Emprego	-	10.334.362,16		10.519.950,32		9.044.820,83	-	-12,5	-	-14,0
Centros de Formação Profissional	-	24.350.238,65		24.624.878,59		21.238.716,45	-	-12,8	-	-13,8
Centros de Reabilitação Profissional	-	756.226,76		857.701,51		605.632,85	-	-19,9	-	-29,4
<b>PROG 6 - OUTROS</b>		<b>3.045.826,25</b>		<b>844.816,72</b>		<b>71.340.682,10</b>	-	<b>2.242,2</b>	-	<b>8.344,5</b>
Restituições de Apoios Comunitários	-	3.045.826,25		844.816,72		308.527,38	-	-89,9	-	-63,5
<b>ORGANISMO INTERMÉDIO</b>	<b>5.673</b>	<b>44.386.214,59</b>	<b>5.356</b>	<b>50.025.209,38</b>	<b>6.637</b>	<b>8.427.022,13</b>				
<b>REABILITAÇÃO</b>	<b>5.673</b>	<b>44.386.214,59</b>	<b>5.356</b>	<b>50.025.209,38</b>	<b>6.637</b>	<b>8.427.022,13</b>				
<b>Reabilitação</b>	<b>5.673</b>	<b>44.386.214,59</b>	<b>5.356</b>	<b>50.025.209,38</b>	<b>6.637</b>	<b>8.427.022,13</b>				
<b>TOTAL</b>		<b>806.303.226,75</b>		<b>785.524.489,26</b>		<b>706.690.148,87</b>	-	<b>-12,4</b>	-	<b>-10,0</b>

(\*) Número de pessoas envolvidas em componentes de medidas (ex.: majorações em ILE) cuja meta já está contemplada na medida principal.

(\*\*) A execução física destas medidas não é contabilizada em número de abrangidos ou pessoas apoiadas, pelo que não pode ser adicionada à execução das restantes medidas.

(\*\*\*) Este número inclui as colocações de desempregados e empregados

(1) A partir de 2007, a atividade física e financeira realizada em Iniciativas Locais de Emprego (ILE) no âmbito dos Serviços de Apoio à Família é registada nas correspondentes rubricas ao abrigo do PEOE.

**Execução Física Agregada por:**

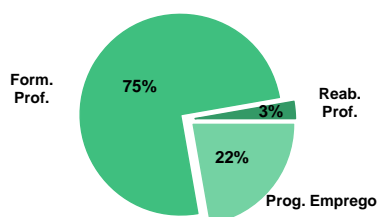
Pessoas:	539.888					
a) Informação e Orientação Profissional:	534.215	532.657	515.254	-3,5	-3,3	
b) Estruturas:	113.900	101.942	128.609	12,9	26,2	
c) Feiras:	673	413	403	-40,1	-2,4	
d) Cooperativas (Investimento):	56	49	53	-5,4	8,2	
f) Prémios de Igualdade de Oportunidades	10	14	7	-30,0	-50,0	
	101	75	9	-91,1	-88,0	

**IEFP, I.P. + CGP: ATIVIDADE DESENVOLVIDA EM 2011**
**EXECUÇÃO FÍSICA E FINANCEIRA**

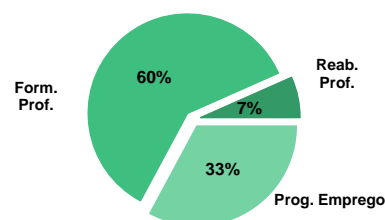
Valores acumulados a 31 de Dezembro de 2011

ÁREAS DE INTERVENÇÃO	Execução Física			Execução Financeira (Un.: Euros)			
	Meta	Abrangidos	Grau Exec.	Dotação	Cabimento	Pagamento	Grau Exec.
<b>EMPREGO</b>	<b>215.786</b>	<b>161.378</b>	<b>74,8</b>	<b>315.526.769,00</b>	<b>219.881.668,77</b>	<b>152.861.527,82</b>	<b>48,4</b>
Programas de Emprego	125.786	101.243	80,5	310.332.353,00	216.075.371,19	149.195.617,71	48,1
Colocações	90.000	60.135	66,8	0,00	0,00	0,00	
Colocações de Desempregados	-	55.566	-	-	-	-	-
Colocações de Empregados	-	4.569	-	-	-	-	-
Outras Medidas	-	-	-	5.194.416,00	3.806.297,58	3.665.910,11	70,6
<b>FORMAÇÃO PROFISSIONAL</b>	<b>309.575</b>	<b>341.347</b>	<b>110,3</b>	<b>332.835.607,00</b>	<b>294.307.091,79</b>	<b>274.686.055,75</b>	<b>82,5</b>
<b>REABILITAÇÃO PROFISSIONAL</b>	<b>13.759</b>	<b>12.529</b>	<b>91,1</b>	<b>51.982.851,00</b>	<b>32.800.674,41</b>	<b>30.088.532,87</b>	<b>57,9</b>
<b>TOTAL</b>	<b>539.120</b>	<b>515.254</b>	<b>95,6</b>	<b>700.345.227,00</b>	<b>546.989.434,97</b>	<b>457.636.116,44</b>	<b>65,3</b>
<b>Informação e Orientação Profissional</b>		<b>128.609</b>		<b>270.000,00</b>	<b>51.893,70</b>	<b>47.342,70</b>	<b>17,5</b>

Abrangidos - Peso relativo



Pagamento - Peso relativo


**MEDIDAS / PROGRAMAS COM MAIOR PESO RELATIVO**

EXECUÇÃO FÍSICA	METAS	ABRANGIDOS	GRAU
Formação Modular	86.179	87.709	101,8
Contrato Emprego Inserção	50.000	45.703	91,4
Cursos Educação e Formação de Adultos	40.590	32.106	79,1
Reconhec. e Validação de Competências	32.224	26.161	81,2
Estágios Prof. - Qualificação Emprego	15.647	8.298	53,0
Contrato Emprego Inserção +	12.017	9.400	78,2
Estágios Profissionais	11.182	11.196	100,1
Sist. de Aprendizagem - Gestão Direta	10.434	9.818	94,1
Sist. Aprendizagem - Entidades Externas	9.885	11.218	113,5
Estágios Profissionais - INOV-JOVEM	6.605	101	1,5

EXECUÇÃO FINANCEIRA	DOTAÇÃO	CABIMENTO	PAGAMENTO	GRAU PAGAM
Cursos Educação e Formação de Adultos	95.414.130,00	74.654.378,88	64.213.769,34	67,3
Estágios Profissionais	59.401.464,00	52.976.552,71	34.186.463,53	57,6
Estágios Prof. - Qualificação Emprego	53.955.361,00	30.309.804,59	17.808.304,15	33,0
Sist. Aprendizagem - Entidades Externas	50.138.576,00	43.770.294,95	40.806.991,34	81,4
Contrato Emprego Inserção +	38.046.702,00	25.009.871,28	15.291.253,99	40,2
Estágios Prof. - Qualificação Emprego	26.129.979,00	21.127.543,47	11.699.511,67	44,8
Sist. de Aprendizagem - Gestão Direta	22.929.792,00	20.714.172,59	18.441.640,55	80,4
Linha de Apoio à Criação de Empresas e Em	20.523.037,00	10.982.528,21	10.981.717,12	53,5
Formação Modular	16.132.932,00	12.948.982,61	12.093.595,05	75,0
Apoios à Contratação para Jovens	14.070.055,00	5.839.997,50	5.241.122,50	37,3

PROGRAMAS DE EMPREGO	Execução Física			Execução Financeira (Un.: Euros)			
	Meta	Abrangidos	Grau Exec.	Dotação	Cabimento	Pagamento	Grau Exec.
<b>PROGRAMAS DE FORMAÇÃO E EMPREGO</b>	<b>45.877</b>	<b>31.209</b>	<b>68,0</b>	<b>167.978.946,00</b>	<b>126.043.918,54</b>	<b>79.448.682,48</b>	<b>47,3</b>
Bolsas de Formação da Iniciativa do Trabalhador	761	1.050	138,0	914.866,00	706.415,51	607.897,98	66,4
Estágios Profissionais - Port. 268/1997				243.567,00	115.939,45	104.675,17	43,0
Estágios Profissionais na Administração Pública	195	162	83,1	1.699.506,00	980.170,70	971.025,76	57,1
Estágios Profissionais - INOV-ART	450	370	82,2	1.811.297,00	1.550.000,00	1.550.000,00	85,6
Estágios Profissionais - INOV-JOVEM	6.605	101	1,5	4.493.676,00	2.824.261,12	2.370.088,67	52,7
Estágios Profissionais - INOV-SOCIAL	2.031	1.467	72,2	8.148.758,00	7.335.804,90	4.801.442,22	58,9
Estágios Profissionais - INOV Mundus	70	92	131,4	500.000,00	0,00	0,00	0,0
Estágios Profissionais - INOV EXPORT	500	186	37,2	902.970,00	570.134,85	489.204,97	54,2
Estágios Profissionais	11.182	11.196	100,1	59.401.464,00	52.976.552,71	34.186.463,53	57,6
Estágios Qualificação-Emprego	2.277	2.173	95,4	9.777.502,00	7.547.291,24	4.860.068,36	49,7
Estágios Profissionais de níveis III e IV	6.159	6.114	99,3	26.129.979,00	21.127.543,47	11.699.511,67	44,8
Estágios Profissionais - Port. 92/2011	15.647	8.298	53,0	53.955.361,00	30.309.804,59	17.808.304,15	33,0
<b>CRIAÇÃO DE EMPREGO E EMPRESAS</b>	<b>12.654</b>	<b>9.467</b>	<b>74,8</b>	<b>67.300.669,00</b>	<b>37.475.781,19</b>	<b>32.697.646,35</b>	<b>48,6</b>
(1) (*) Programa de Estímulo à Oferta de Emprego - Investimento	548	344	62,8	10.192.915,00	8.728.272,68	5.884.585,93	57,7
(1) ILE - Criação de Postos de Trabalho	611	420	68,7	5.091.015,00	4.398.670,44	3.486.757,39	68,5
(1) (*) ILE - Majorações	281	97	34,5	504.153,00	409.295,94	298.322,23	59,2
CPE - Criação de Postos de Trabalho	4	7	175,0	38.329,00	38.325,36	37.854,40	98,8
(*) CPE - Majorações				1.007,00	1.006,13	1.006,13	99,9
Apoios à Contratação		4		0,00	0,00	0,00	
(**) Prémio de Igualdade de Oportunidades - Majorações	28	9	32,1	192.104,00	153.909,84	125.524,91	65,3
APE - Apoios à criação do Próprio Emprego - PAECPE	1.843	2.819	153,0	4.156.512,00	3.736.349,93	3.477.690,26	83,7
Prémio de Colocação	22	15	68,2	27.802,00	22.637,88	22.637,88	81,4
Apoios à Contratação para Jovens	4.000	2.610	65,3	14.070.055,00	5.839.997,50	5.241.122,50	37,3
Apoios à Cont. para Adultos e Públicos Específicos	1.200	1.051	87,6	12.101.146,00	2.899.875,00	2.899.875,00	24,0
Linha de Apoio à Criação de Empresas e de Emprego	4.416	2.320	52,5	20.523.037,00	10.982.528,21	10.981.717,12	53,5
Promoção do Artesanato - Artesãos	501	207	41,3	156.908,00	111.337,06	107.350,72	68,4
PRODESCOOP - Cooperativas - Criação de Postos de Trabalho	57	14	24,6	245.686,00	153.575,22	133.201,88	54,2
<b>MERCADO SOCIAL DE EMPREGO</b>	<b>64.730</b>	<b>58.254</b>	<b>90,0</b>	<b>60.712.764,00</b>	<b>40.910.327,35</b>	<b>28.266.582,38</b>	<b>46,6</b>
(*) Empresas de Inserção - Investimento	98	34	34,7	466.411,00	261.910,33	140.186,93	30,1
Empresas de Inserção - Profissionalização	2.635	3.084	117,0	10.243.644,00	9.986.955,40	9.402.228,06	91,8
(*) Empresas de Inserção - Formação	855	628	73,5	1.416.151,00	1.273.007,00	1.173.614,10	82,9
Empresas de Inserção - Prémio Integração	77	49	63,6	405.788,00	321.681,52	311.616,24	76,8
Programas Ocupacionais - Carenciados	1	1	100,0	2.059,00	1.805,94	541,99	26,3
Programas Ocupacionais - Subsidiados		17		100.000,00	0,00	0,00	0,0
Contrato Emprego Inserção	50.000	45.703	91,4	10.032.009,00	4.055.095,88	1.947.141,07	19,4
Contrato Emprego Inserção +	12.017	9.400	78,2	38.046.702,00	25.009.871,28	15.291.253,99	40,2
<b>OUTRAS MEDIDAS DE PROMOÇÃO DO EMPREGO</b>	<b>2.525</b>	<b>2.313</b>	<b>91,6</b>	<b>7.871.738,00</b>	<b>6.622.081,81</b>	<b>5.598.462,79</b>	<b>71,1</b>
<b>FUNDO DE AJUSTAMENTO À GLOBALIZAÇÃO - FEG</b>	<b>1.235</b>	<b>1.070</b>	<b>86,6</b>	<b>3.129.752,00</b>	<b>2.281.344,31</b>	<b>1.779.376,22</b>	<b>56,9</b>
Apoios à Autocolocação	254	310	122,0	586.092,00	422.154,56	402.870,42	68,7
Apoios à Inserção	157	435	277,1	13.000,00	3.444,49	3.444,49	26,5
Apoio ao Empreendedorismo	227	29	12,8	1.009.430,00	870.306,40	593.956,82	58,8
Planos de Integração	213	94	44,1	447.958,00	317.937,15	207.213,38	46,3
Prática em Contexto de Trabalho	36	14	38,9	81.303,00	75.331,66	65.481,94	80,5
Apoios à Contratação	166	59	35,5	475.474,00	291.777,12	216.317,52	45,5
Bolsa de Formação	182	129	70,9	516.495,00	300.392,93	290.091,65	56,2
Formação de Animadores de UNIVAS e Clubes de Emprego	33		0,0	2.000,00	0,00	0,00	0,0
<b>PROGRAMA VIDA - EMPREGO</b>	<b>1.257</b>	<b>1.243</b>	<b>98,9</b>	<b>4.739.986,00</b>	<b>4.340.737,50</b>	<b>3.819.086,57</b>	<b>80,6</b>
Estágios de Integração Socioprofissional	650	676	104,0	2.298.089,00	2.092.739,79	1.849.421,30	80,5
Prémio de Integração Socioprofissional	73	77	105,5	158.482,00	130.796,64	125.766,00	79,4
Apoios ao Emprego	533	489	91,7	2.275.815,00	2.109.655,11	1.837.546,72	80,7
Apoios ao Autoemprego	1	1	100,0	7.600,00	7.545,96	6.352,55	83,6
<b>ESTRUTURAS E OUTROS APOIOS PARA PROMOÇÃO DO EMPREGO</b>	<b>-</b>	<b>-</b>		<b>6.468.236,00</b>	<b>5.023.262,30</b>	<b>3.184.243,71</b>	<b>49,2</b>
(**) Promoção do Artesanato - Feiras	71	53	74,6	593.529,00	281.871,54	274.001,21	46,2
Prog. para a Promoção dos Ofícios e das Micro Empresas Artesanais - PPART				242.880,00	122.620,93	113.195,08	46,6
(**) PRODESCOOP - Cooperativas - Investimento	24	7	29,2	320.588,00	238.307,32	224.219,98	69,9
<b>PROM. DE EST. E SERV. DE AP. À INSERÇÃO PROFISSIONAL</b>	<b>-</b>	<b>-</b>		<b>5.311.239,00</b>	<b>4.380.462,51</b>	<b>2.572.827,44</b>	<b>48,4</b>
(**) GIP - Gabinetes de Inserção Profissional	434	403	92,9	5.311.239,00	4.380.462,51	2.572.827,44	48,4
<b>TOTAL</b>	<b>125.786</b>	<b>101.243</b>	<b>80,5</b>	<b>310.332.353,00</b>	<b>216.075.371,19</b>	<b>149.195.617,71</b>	<b>48,1</b>

(\*) Número de pessoas envolvidas em componentes de medidas (ex.: majorações em ILE) cuja meta já está contemplada na medida principal.

(\*\*) A execução física destas medidas não é contabilizada em número de abrangidos ou pessoas apoiadas, pelo que não pode ser adicionada à execução das restantes medidas.

(1) Inclui a atividade realizada no âmbito das Iniciativas Locais de Emprego - Serviços de Apoio à Família

FORMAÇÃO PROFISSIONAL	Execução Física			Execução Financeira (Un.: Euros)			
	Meta	Abrangidos	Grau Exec.	Dotação	Cabimento	Pagamento	Grau Exec.
Sistema de Aprendizagem - Gestão Direta	10.434	9.818	94,1	22.929.792,00	20.714.172,59	18.441.640,55	80,4
Sistema de Aprendizagem - Entidades Externas	9.885	11.218	113,5	50.138.576,00	43.770.294,95	40.806.991,34	81,4
Sistema de Aprendizagem - Saldos				1.638.599,00	1.288.959,44	1.288.958,34	78,7
Cursos de Educação e Formação de Jovens	6.173	5.508	89,2	11.648.615,00	10.377.526,21	9.203.447,14	79,0
Cursos de Especialização Tecnológica	121	118	97,5	209.026,00	165.638,15	162.168,52	77,6
Reconhecimento e Validação de Competências	32.224	26.161	81,2	13.509.328,00	12.591.647,33	11.216.625,16	83,0
Portugal Acolhe	1.598	1.820	113,9	434.912,00	307.783,81	280.325,07	64,5
Programa Qualificação-Emprego	680	770	113,2	2.850.000,00	1.610.346,70	1.583.975,46	55,6
Formação Modular	86.179	87.709	101,8	16.132.932,00	12.948.982,61	12.093.595,05	75,0
Cursos de Educação e Formação de Adultos	40.590	32.106	79,1	95.414.130,00	74.654.378,88	64.213.769,34	67,3
Formação de Formadores	673	1.485	220,7	364.339,00	188.875,08	90.628,03	24,9
Formação para a Inclusão	5.094	4.822	94,7	4.465.499,00	3.312.791,86	2.928.237,57	65,6
<b>IEFP, I.P. (Centros de Emprego + Centros de Form. Prof. de Gestão Direta)</b>	<b>193.651</b>	<b>181.535</b>	<b>93,7</b>	<b>219.735.748,00</b>	<b>181.931.397,61</b>	<b>162.310.361,57</b>	<b>73,9</b>
Centros de Gestão Participada	95.924	110.481	115,2	98.699.859,00	98.605.813,64	98.605.813,64	99,9
Ações em Cooperação com Outras Entidades	20.000	49.331	246,7	14.400.000,00	13.769.880,54	13.769.880,54	95,6
<b>TOTAL</b>	<b>309.575</b>	<b>341.347</b>	<b>110,3</b>	<b>332.835.607,00</b>	<b>294.307.091,79</b>	<b>274.686.055,75</b>	<b>82,5</b>

REABILITAÇÃO PROFISSIONAL DE PESSOAS COM DEFICIÊNCIAS E INCAPACIDADES	Execução Física			Execução Financeira (Un.: Euros)			
	Meta	Abrangidos	Grau Exec.	Dotação	Cabimento	Pagamento	Grau Exec.
Aval. e Orientação Prof. de Pessoas com Deficiência	906	122	13,5	2.141.065,00	135.554,55	73.679,52	3,4
Form. para Pessoas com Deficiência - Ações em Cooperação	1.865	1.550	83,1	9.815.898,00	9.480.141,21	8.865.271,15	90,3
Adaptação de Postos de Trabalho/Eliminação Barreiras Arquitectónicas	85	3	3,5	335.951,00	73.999,31	69.994,66	20,8
Centro de Emprego Protegido	298	251	84,2	1.067.694,00	1.046.394,25	993.122,42	93,0
Contrato de Emprego Apoiado em Entidades Empregadoras/Enclaves	98	145	148,0	335.923,00	311.734,57	297.253,12	88,5
Prémio de Mérito				97.186,00	29.619,54	2.531,48	2,6
Apoio à Colocação e Acompanhamento Pós - Colocação	1.426	637	44,7	1.074.673,00	1.031.836,94	676.150,95	62,9
OED Lisboa				152.664,00	152.663,36	152.663,34	100,0
Sistema de Atribuição de Produtos de Apoio	704	1	0,1	934.474,00	14.738,67	14.738,67	1,6
Estágio de Inserção para Pessoas c/ Deficiências e Incapacidades	278	116	41,7	1.344.663,00	303.204,42	246.998,23	18,4
Contrato Emprego-Inserção p/ Pessoas c/ Deficiências e Incapacidades	383	298	77,8	1.656.390,00	872.515,97	793.441,34	47,9
Avaliação da Incapacidade Decorrente de Acidente de Trabalho				973.545,00	0,00	0,00	0,0
Apoios a Manutenção e Reintegração de Pessoas com Incapacidade Decorrente de Acidente de Trabalho				989.964,00	0,00	0,00	0,0
Centros e Unidades de Reabilitação Profissional				2.554.181,00	2.412.669,49	967.085,86	37,9
Centros de Gestão Participada - Reabilitação	3.333	2.769	83,1	8.508.580,00	8.508.580,00	8.508.580,00	100,0
Organismo Intermédio	4.383	6.637	151,4	20.000.000,00	8.427.022,13	8.427.022,13	42,1
<b>TOTAL</b>	<b>13.759</b>	<b>12.529</b>	<b>91,1</b>	<b>51.982.851,00</b>	<b>32.800.674,41</b>	<b>30.088.532,87</b>	<b>57,9</b>

DESIGNAÇÃO DA DESPESA	Execução Física			Execução Financeira (Un.: Euros)				
	Meta a)	Abrangidos b)	Grau Exec. b) / a)	Dotação a)	Cabimento b)	Pagamento c)	Grau Exec. b) / a)	Grau Exec. c) / a)
<b>PROG. 1 - INTERV. ESTRUT. NOS DOMÍNIOS DO EMPREGO E DA FORM. PROF.</b>	<b>364.280</b>	<b>378.271</b>	<b>103,8</b>	<b>567.938.472,00</b>	<b>457.438.143,76</b>	<b>386.294.939,50</b>	<b>80,5</b>	<b>68,0</b>
<b>PROMOÇÃO DA EMPREGABILIDADE E DO EMPREGO</b>	<b>233.761</b>	<b>206.437</b>	<b>88,3</b>	<b>382.884.856,00</b>	<b>304.473.649,21</b>	<b>238.740.178,45</b>	<b>79,5</b>	<b>62,4</b>
<b>PROM. A FORM. QUALIFICANTE E A TRANSIÇÃO P/A VIDA ATIVA</b>	<b>26.613</b>	<b>26.662</b>	<b>100,2</b>	<b>86.564.608,00</b>	<b>76.316.591,34</b>	<b>69.903.205,89</b>	<b>88,2</b>	<b>80,8</b>
Sistema de Aprendizagem - Gestão Direta	10.434	9.818	94,1	22.929.792,00	20.714.172,59	18.441.640,55	90,3	80,4
Sistema de Aprendizagem - Entidades Externas	9.885	11.218	113,5	50.138.576,00	43.770.294,95	40.806.991,34	87,3	81,4
Sistema de Aprendizagem - Saldos				1.638.599,00	1.288.959,44	1.288.958,34	78,7	78,7
Cursos de Educação e Formação de Jovens	6.173	5.508	89,2	11.648.615,00	10.377.526,21	9.203.447,14	89,1	79,0
Cursos de Especialização Tecnológica	121	118	97,5	209.026,00	165.638,15	162.168,52	79,2	77,6
<b>FORMAÇÃO AO LONGO DA VIDA E ADAPTABILIDADE</b>	<b>121.442</b>	<b>117.510</b>	<b>96,8</b>	<b>33.842.038,00</b>	<b>28.165.175,96</b>	<b>25.782.418,72</b>	<b>83,2</b>	<b>76,2</b>
Bolsas de Formação da Iniciativa do Trabalhador	761	1.050	138,0	914.866,00	706.415,51	607.897,98	77,2	66,4
Reconhecimento e Validação de Competências	32.224	26.161	81,2	13.509.328,00	12.591.647,33	11.216.625,16	93,2	83,0
Portugal Acolhe	1.598	1.820	113,9	434.912,00	307.783,81	280.325,07	70,8	64,5
Formação Modular	86.179	87.709	101,8	16.132.932,00	12.948.982,61	12.093.595,05	80,3	75,0
Programa Qualificação-Emprego	680	770	113,2	2.850.000,00	1.610.346,70	1.583.975,46	56,5	55,6
<b>QUALIFICAÇÃO E INSERÇÃO PROF. PARA DESEMPREGADOS</b>	<b>76.500</b>	<b>60.419</b>	<b>79,0</b>	<b>248.432.806,00</b>	<b>189.261.681,04</b>	<b>135.393.817,98</b>	<b>76,2</b>	<b>54,5</b>
Cursos de Educação e Formação de Adultos	40.590	32.106	79,1	95.414.130,00	74.654.378,88	64.213.769,34	78,2	67,3
Estágios Profissionais - Port. 268/1997				243.567,00	115.939,45	104.675,17	47,6	43,0
Estágios Profissionais na Administração Pública	195	162	83,1	1.699.506,00	980.170,70	971.025,76	57,7	57,1
Estágios Profissionais - INOV-ART	450	370	82,2	1.811.297,00	1.550.000,00	1.550.000,00	85,6	85,6
Estágios Profissionais	11.182	11.196	100,1	59.401.464,00	52.976.552,71	34.186.463,53	89,2	57,6
Estágios Profissionais - Qualificação Emprego	2.277	2.173	95,4	9.777.502,00	7.547.291,24	4.860.068,36	77,2	49,7
Estágios Profissionais de níveis III e IV	6.159	6.114	99,3	26.129.979,00	21.127.543,47	11.699.511,67	80,9	44,8
Estágios Profissionais - Port. 92/2011	15.647	8.298	53,0	53.955.361,00	30.309.804,59	17.808.304,15	56,2	33,0
<b>PROGRAMA INOV</b>	<b>9.206</b>	<b>1.846</b>	<b>20,1</b>	<b>14.045.404,00</b>	<b>10.730.200,87</b>	<b>7.660.735,86</b>	<b>76,4</b>	<b>54,5</b>
Estágios Profissionais - INOV-JOVEM	6.605	101	1,5	4.493.676,00	2.824.261,12	2.370.088,67	62,8	52,7
Estágios Profissionais - INOV-SOCIAL	2.031	1.467	72,2	8.148.758,00	7.335.804,90	4.801.442,22	90,0	58,9
Estágios Profissionais - INOV Mundus	70	92	131,4	500.000,00	0,00	0,00	0,0	0,0
Estágios Profissionais - INOV EXPORT	500	186	37,2	902.970,00	570.134,85	489.204,97	63,1	54,2
<b>APOIO À CRIAÇÃO DE EMP. NO ÂMBITO DO DESENV. LOCAL E DA ECON. SOCIAL</b>	<b>13.889</b>	<b>10.537</b>	<b>75,9</b>	<b>71.587.418,00</b>	<b>40.399.925,29</b>	<b>35.088.438,84</b>	<b>56,4</b>	<b>49,0</b>
<b>APOIO AO INVEST. EM INC. LOCAIS CRIADORAS DE EMPREGO</b>				<b>10.192.915,00</b>	<b>8.728.272,68</b>	<b>5.884.585,93</b>	<b>85,6</b>	<b>57,7</b>
(1) (*) Programa de Estímulo à Oferta de Emprego - Investimento	548	344	62,8	10.192.915,00	8.728.272,68	5.884.585,93	85,6	57,7
<b>PROGRAMA DE ESTÍMULO À OFERTA DE EMPREGO</b>	<b>2.458</b>	<b>3.250</b>	<b>132,2</b>	<b>9.983.120,00</b>	<b>8.737.557,64</b>	<b>7.427.155,32</b>	<b>87,5</b>	<b>74,4</b>
(1) ILE - Criação de Postos de Trabalho	611	420	68,7	5.091.015,00	4.398.670,44	3.486.757,39	86,4	68,5
(1) (*) ILE - Majorações	281	97	34,5	504.153,00	409.295,94	298.322,23	81,2	59,2
CPE - Criação de Postos de Trabalho	4	7	175,0	38.329,00	38.325,36	37.854,40	100,0	98,8
(*) CPE - Majorações				1.007,00	1.006,13	1.006,13	99,9	99,9
Apoios à Contratação		4		0,00	0,00	0,00		
f) (**) Prémio de Igualdade de Oportunidades - Majorações	28	9	32,1	192.104,00	153.909,84	125.524,91	80,1	65,3
Apoios à criação do Próprio Emprego - PAECPE	1.843	2.819	153,0	4.156.512,00	3.736.349,93	3.477.690,26	89,9	83,7
<b>APOIO À INT. NO MERCADO DE TRABALHO</b>	<b>9.638</b>	<b>5.996</b>	<b>62,2</b>	<b>46.722.040,00</b>	<b>19.745.038,59</b>	<b>19.145.352,50</b>	<b>42,3</b>	<b>41,0</b>
Prémio de Colocação	22	15	68,2	27.802,00	22.637,88	22.637,88	81,4	81,4
Apoios à Contratação para Jovens	4.000	2.610	65,3	14.070.055,00	5.839.997,50	5.241.122,50	41,5	37,3
Apoios à Contratação para Adultos e Públicos Específicos	1.200	1.051	87,6	12.101.146,00	2.899.875,00	2.899.875,00	24,0	24,0
Linha de Apoio à Criação de Empresas e de Emprego	4.416	2.320	52,5	20.523.037,00	10.982.528,21	10.981.717,12	53,5	53,5
<b>APOIOS À PROMOÇÃO DO ARTESANATO</b>	<b>501</b>	<b>207</b>	<b>41,3</b>	<b>993.317,00</b>	<b>515.829,53</b>	<b>494.547,01</b>	<b>51,9</b>	<b>49,8</b>
Promoção do Artesanato - Artesãos	501	207	41,3	156.908,00	111.337,06	107.350,72	71,0	68,4
c) (**) Promoção do Artesanato - Feiras	71	53	74,6	593.529,00	281.871,54	274.001,21	47,5	46,2
Prog. para a Promoção dos Ofícios e das Micro Empresas Artesanais - PPART				242.880,00	122.620,93	113.195,08	50,5	46,6
<b>APOIO AO DESENVOLVIMENTO COOPERATIVO</b>	<b>57</b>	<b>14</b>	<b>24,6</b>	<b>566.274,00</b>	<b>391.882,54</b>	<b>357.421,86</b>	<b>69,2</b>	<b>63,1</b>
d) (**) PRODESCOOP - Cooperativas - Investimento	24	7	29,2	320.588,00	238.307,32	224.219,98	74,3	69,9
PRODESCOOP - Cooperativas - Criação de Postos de Trabalho	57	14	24,6	245.686,00	153.575,22	133.201,88	62,5	54,2
<b>FUNDO EUROPEU DE AJUSTAMENTO À GLOBALIZAÇÃO - FEG</b>	<b>1.235</b>	<b>1.070</b>	<b>86,6</b>	<b>3.129.752,00</b>	<b>2.281.344,31</b>	<b>1.779.376,22</b>	<b>72,9</b>	<b>56,9</b>
Apoios à Autocolocação	254	310	122,0	586.092,00	422.154,56	402.870,42	72,0	68,7
Apoio à Inserção	157	435	277,1	13.000,00	3.444,49	3.444,49	26,5	26,5
Apoio ao Empreendedorismo	227	29	12,8	1.009.430,00	870.306,40	593.956,82	86,2	58,8
Planos de Integração	213	94	44,1	447.958,00	317.937,15	207.213,38	71,0	46,3
Prática em Contexto de Trabalho	36	14	38,9	81.303,00	75.331,66	65.481,94	92,7	80,5
Apoios à Contratação	166	59	35,5	475.474,00	291.777,12	216.317,52	61,4	45,5
Bolsa de Formação - FEG	182	129	70,9	516.495,00	300.392,93	290.091,65	58,2	56,2
<b>FORMAÇÃO DE AGENTES DA POLÍTICA DE EMPREGO</b>	<b>706</b>	<b>1.485</b>	<b>210,3</b>	<b>366.339,00</b>	<b>188.875,08</b>	<b>90.628,03</b>	<b>51,6</b>	<b>24,7</b>
<b>FORMAÇÃO DE AGENTES DA POLÍTICA DE EMPREGO</b>	<b>706</b>	<b>1.485</b>	<b>210,3</b>	<b>366.339,00</b>	<b>188.875,08</b>	<b>90.628,03</b>	<b>51,6</b>	<b>24,7</b>
Formação de Formadores	673	1.485	220,7	364.339,00	188.875,08	90.628,03	51,8	24,9
Formação de Animadores de UNIVAS e Clubes de Emprego	33		0,0	2.000,00	0,00	0,00	0,0	0,0
<b>ACÇÕES EM COOPERAÇÃO</b>	<b>115.924</b>	<b>159.812</b>	<b>137,9</b>	<b>113.099.859,00</b>	<b>112.375.694,18</b>	<b>112.375.694,18</b>	<b>99,4</b>	<b>99,4</b>
Centros de Gestão Participada	95.924	110.481	115,2	98.699.859,00	98.605.813,64	98.605.813,64	99,9	99,9
Ações em Cooperação com Outras Entidades	20.000	49.331	246,7	14.400.000,00	13.769.880,54	13.769.880,54	95,6	95,6



DESIGNAÇÃO DA DESPESA	Execução Física			Execução Financeira (Un.: Euros)				
	Meta a)	Abrangidos b)	Grau Exec. b) / a)	Dotação a)	Cabimento b)	Pagamento c)	Grau Exec. b) / a)	Grau Exec. c) / a)
<b>PROG. 2 - INTEGRAÇÃO ECON. E SOCIAL DOS GRUPOS SOCIAIS DESFAV.</b>	<b>80.457</b>	<b>70.211</b>	<b>87,3</b>	<b>101.901.100,00</b>	<b>72.937.508,99</b>	<b>56.675.417,26</b>	<b>71,6</b>	<b>55,6</b>
<b>PROMOVER O EMP. E A EMPREGABILIDADE DOS GRUPOS PART. DESFAVORECIDOS</b>	<b>80.457</b>	<b>70.211</b>	<b>87,3</b>	<b>101.901.100,00</b>	<b>72.937.508,99</b>	<b>56.675.417,26</b>	<b>71,6</b>	<b>55,6</b>
<b>AÇÕES DE DESENV.PESSOAL E PROF. PESSOAS C/DEFICIÊNCIAS E INCAPACIDADES</b>	<b>2.771</b>	<b>1.672</b>	<b>60,3</b>	<b>11.956.963,00</b>	<b>9.615.695,76</b>	<b>8.938.950,67</b>	<b>80,4</b>	<b>74,8</b>
Aval. e Orientação Prof. de Pessoas com Deficiências e Incapacidades	906	122	13,5	2.141.065,00	135.554,55	73.679,52	6,3	3,4
Form. para Pessoas com Deficiências e Incapacidades - Ações em Cooperação	1.865	1.550	83,1	9.815.898,00	9.480.141,21	8.865.271,15	96,6	90,3
<b>APOIOS AO EMPREGO E CONTRATAÇÃO PESSOAS C/DEFICIÊNCIAS E INCAPACIDADES</b>	<b>3.272</b>	<b>1.451</b>	<b>44,3</b>	<b>8.963.127,00</b>	<b>3.836.707,03</b>	<b>3.246.894,21</b>	<b>42,8</b>	<b>36,2</b>
Adaptação de Postos de Trabalho/Eliminação Barreiras Arquitectónicas	85	3	3,5	335.951,00	73.999,31	69.994,66	22,0	20,8
Centro de Emprego Protegido	298	251	84,2	1.067.694,00	1.046.394,25	993.122,42	98,0	93,0
Contrato de Emprego Apoiado em Entidades Empregadoras/Enclaves	98	145	148,0	335.923,00	311.734,57	297.253,12	92,8	88,5
Prémio de Mérito				97.186,00	29.619,54	2.531,48	30,5	2,6
Apoio à Colocação e Acompanhamento Pós - Colocação	1.426	637	44,7	1.074.673,00	1.031.836,94	676.150,95	96,0	62,9
OED Lisboa				152.664,00	152.663,36	152.663,34	100,0	100,0
Sistema de Atribuição de Produtos de Apoio	704	1	0,1	934.474,00	14.738,67	14.738,67	1,6	1,6
Estágio de Inserção para Pessoas c/ Deficiências e Incapacidades	278	116	41,7	1.344.663,00	303.204,42	246.998,23	22,5	18,4
Contrato Emprego-Inserção p/ Pessoas c/ Deficiências e Incapacidades	383	298	77,8	1.656.390,00	872.515,97	793.441,34	52,7	47,9
Avaliação da Incapacidade Decorrente de Acidente de Trabalho				973.545,00	0,00	0,00	0,0	0,0
Apoios a Manutenção e Reintegração de Pessoas com Incapacidade Decorrente de Aciden				989.964,00	0,00	0,00	0,0	0,0
<b>AÇÕES DE FORM. PROF. DE GRUPOS DESFAVORECIDOS</b>	<b>5.094</b>	<b>4.822</b>	<b>94,7</b>	<b>4.465.499,00</b>	<b>3.312.791,86</b>	<b>2.928.237,57</b>	<b>74,2</b>	<b>65,6</b>
Formação para a Inclusão	5.094	4.822	94,7	4.465.499,00	3.312.791,86	2.928.237,57	74,2	65,6
<b>PROGRAMA VIDA - EMPREGO</b>	<b>1.257</b>	<b>1.243</b>	<b>98,9</b>	<b>4.739.986,00</b>	<b>4.340.737,50</b>	<b>3.819.086,57</b>	<b>91,6</b>	<b>80,6</b>
Estágios de Integração Socioprofissional	650	676	104,0	2.298.089,00	2.092.739,79	1.849.421,30	91,1	80,5
Prémio de Integração Socioprofissional	73	77	105,5	158.482,00	130.796,64	125.766,00	82,5	79,4
Apoios ao Emprego	533	489	91,7	2.275.815,00	2.109.655,11	1.837.546,72	92,7	80,7
Apoios ao Autoemprego	1	1	100,0	7.600,00	7.545,96	6.352,55	99,3	83,6
<b>DESENV. A REDE DE EQUIP. E SERV. DE PROMOÇÃO E DESENV.SOCIAL</b>				<b>2.554.181,00</b>	<b>2.412.669,49</b>	<b>967.085,86</b>	<b>94,5</b>	<b>37,9</b>
Centros e Unidades de Reabilitação Profissional				2.554.181,00	2.412.669,49	967.085,86	94,5	37,9
<b>DINAMIZAÇÃO E PROMOÇÃO DO MERCADO SOCIAL DE EMPREGO</b>	<b>64.730</b>	<b>58.254</b>	<b>90,0</b>	<b>60.712.764,00</b>	<b>40.910.327,35</b>	<b>28.266.582,38</b>	<b>67,4</b>	<b>46,6</b>
(*) Empresas de Inserção - Investimento	98	34	34,7	466.411,00	261.910,33	140.186,93	56,2	30,1
Empresas de Inserção - Profissionalização	2.635	3.084	117,0	10.243.644,00	9.986.955,40	9.402.228,06	97,5	91,8
(*) Empresas de Inserção - Formação	855	628	73,5	1.416.151,00	1.273.007,00	1.173.614,10	89,9	82,9
Empresas de Inserção - Prémio Integração	77	49	63,6	405.788,00	321.681,52	311.616,24	79,3	76,8
Programas Ocupacionais - Carenciados	1	1	100,0	2.059,00	1.805,94	541,99	87,7	26,3
Programas Ocupacionais - Subsidiados		17		100.000,00	0,00	0,00	0,0	0,0
Contrato Emprego Inserção	50.000	45.703	91,4	10.032.009,00	4.055.095,88	1.947.141,07	40,4	19,4
Contrato Emprego Inserção +	12.017	9.400	78,2	38.046.702,00	25.009.871,28	15.291.253,99	65,7	40,2
Centros de Gestão Participada - Reabilitação	3.333	2.769	83,1	8.508.580,00	8.508.580,00	8.508.580,00	100,0	100,0
<b>PROG. 3 - INTERV. PARA A ORG.E GESTÃO DO MERC EMP.E DA FORM. PROF.</b>	<b>90.000</b>	<b>60.135</b>	<b>66,8</b>	<b>17.488.161,00</b>	<b>8.722.133,34</b>	<b>6.518.886,17</b>	<b>49,9</b>	<b>37,3</b>
<b>DESENV. E MODERNIZAÇÃO DAS ESTRUTURAS E SERV. DE APOIO AO EMP. E FORM.</b>				<b>11.092.539,00</b>	<b>8.323.576,28</b>	<b>6.353.617,55</b>	<b>75,0</b>	<b>57,3</b>
<b>PROM. DE EST. E SERV. DE AP. À INSERÇÃO PROFISSIONAL</b>				<b>5.311.239,00</b>	<b>4.380.462,51</b>	<b>2.572.827,44</b>	<b>82,5</b>	<b>48,4</b>
b) (**) GIP - Gabinetes de Inserção Profissional	434	403	92,9	5.311.239,00	4.380.462,51	2.572.827,44	82,5	48,4
a) (**) Informação e Orientação Profissional		<b>128.609</b>		<b>270.000,00</b>	<b>51.893,70</b>	<b>47.342,70</b>	<b>19,2</b>	<b>17,5</b>
Certificação Profissional				<b>208.843,00</b>	<b>133.599,62</b>	<b>99.677,61</b>	<b>64,0</b>	<b>47,7</b>
Estudos e Investigação				<b>25.000,00</b>	<b>0,00</b>	<b>0,00</b>	<b>0,0</b>	<b>0,0</b>
Processos e Métodos Didáticos				<b>50.000,00</b>	<b>14.406,01</b>	<b>13.433,79</b>	<b>28,8</b>	<b>26,9</b>
Observatório do Emprego e Formação				<b>253.100,00</b>	<b>11.477,62</b>	<b>8.312,21</b>	<b>4,5</b>	<b>3,3</b>
Regime Prest. Desemp. - DL nº220 de 03/11/2006				<b>4.974.357,00</b>	<b>3.731.736,82</b>	<b>3.612.023,80</b>	<b>75,0</b>	<b>72,6</b>
<b>COLOCAÇÃO</b>	<b>90.000</b>	<b>60.135</b>	<b>66,8</b>	<b>163.600,00</b>	<b>54.197,20</b>	<b>43.723,12</b>	<b>33,1</b>	<b>26,7</b>
(***) Prod. de Instrumentos Téc. de Sup. à Actividade de Colocação	<b>90.000</b>	<b>60.135</b>	<b>66,8</b>	<b>0,00</b>	<b>0,00</b>	<b>0,00</b>		
<b>COLOCAÇÃO EXTERNA</b>				<b>163.600,00</b>	<b>54.197,20</b>	<b>43.723,12</b>	<b>33,1</b>	<b>26,7</b>
Rede Eures				163.600,00	54.197,20	43.723,12	33,1	26,7
<b>PRESTAÇÕES TÉCNICAS - METODOLOGIA PNE</b>				<b>56.459,00</b>	<b>20.363,56</b>	<b>10.163,19</b>	<b>36,1</b>	<b>18,0</b>
INSERJOVEM				21.963,00	6.627,34	2.223,29	30,2	10,1
REAGE				34.496,00	13.736,22	7.939,90	39,8	23,0
<b>MODERNIZAÇÃO DO SERVIÇO PÚBLICO DE EMPREGO</b>				<b>6.175.563,00</b>	<b>323.996,30</b>	<b>111.382,31</b>	<b>5,2</b>	<b>1,8</b>
Modern. do SPE: Proj. LSE (Livre Serv. P/ Emprego)				6.175.563,00	323.996,30	111.382,31	5,2	1,8
<b>PROG. 4 - RELAÇÕES C/EXTERIOR E ARTICULAÇÃO COM OUTRAS ENTIDADES</b>				<b>20.745.261,00</b>	<b>13.676.084,59</b>	<b>13.016.450,62</b>	<b>65,9</b>	<b>62,7</b>
<b>AÇÕES CONJUNTAS COM OUTRAS ENTIDADES</b>				<b>14.249.554,00</b>	<b>11.286.801,30</b>	<b>10.926.986,49</b>	<b>79,2</b>	<b>76,7</b>
Diálogo Social				<b>600.000,00</b>	<b>506.019,20</b>	<b>506.019,20</b>	<b>84,3</b>	<b>84,3</b>
Participação em Programas Comunitários				<b>55.032,00</b>	<b>25.184,02</b>	<b>22.008,43</b>	<b>45,8</b>	<b>40,0</b>
<b>OUTRAS AÇÕES CONJUNTAS COM OUTRAS ENTIDADES</b>				<b>4.871.841,00</b>	<b>3.739.625,00</b>	<b>3.675.784,62</b>	<b>76,8</b>	<b>75,4</b>
Concursos Diversos				1.460.341,00	661.672,36	613.708,60	45,3	42,0
Cooperação IEFP, I.P. / Secretariado Nacional de Reabilitação				120.000,00	0,00	0,00	0,0	0,0
Outras Ações				936.000,00	782.930,00	782.930,00	83,6	83,6
Cooperação IEFP / Cooperativa António Sérgio				2.355.500,00	2.295.022,64	2.279.146,02	97,4	96,8

DESIGNAÇÃO DA DESPESA	Execução Física			Execução Financeira (Un.: Euros)				
	Meta a)	Abrangidos b)	Grau Exec. b) / a)	Dotação a)	Cabimento b)	Pagamento c)	Grau Exec. b) / a)	Grau Exec. c) / a)
<b>COOPERAÇÃO INSTITUCIONAL</b>				<b>8.722.681,00</b>	<b>7.015.973,08</b>	<b>6.723.174,24</b>	<b>80,4</b>	<b>77,1</b>
Comissão para a Igualdade no Trabalho e no Emprego (CITE)				930.100,00	894.773,75	632.866,28	96,2	68,0
Serviços Sociais do MSST				570.563,00	570.563,00	570.562,56	100,0	100,0
Agência Nacional Sócrates e Leonardo da Vinci				607.300,00	607.300,00	607.300,00	100,0	100,0
Instituto de Gestão do Fundo Social Europeu (IGFSE)				1.244.422,00	0,00	0,00	0,0	0,0
Outros Serviços				1.183.171,00	756.211,33	725.320,40	63,9	61,3
Alto Comissariado p/Imigração e Minorias Étnicas				4.187.125,00	4.187.125,00	4.187.125,00	100,0	100,0
<b>RELAÇÕES PÚBLICAS</b>				<b>4.161.712,00</b>	<b>1.161.707,12</b>	<b>887.865,04</b>	<b>27,9</b>	<b>21,3</b>
Informação para o Exterior				2.535.698,00	693.395,62	435.538,58	27,3	17,2
Relação Direta com os Utentes				1.626.014,00	468.311,50	452.326,46	28,8	27,8
<b>RELAÇÕES INTERNACIONAIS</b>				<b>2.333.995,00</b>	<b>1.227.576,17</b>	<b>1.201.599,09</b>	<b>52,6</b>	<b>51,5</b>
Organizações Internacionais				385.000,00	283.736,00	283.646,00	73,7	73,7
COOPERAÇÃO BILATERAL C/ PALOPS				1.763.625,00	943.762,97	917.875,89	53,5	52,0
Cooperação Bilateral com Outros Países e Outras Atividades				185.370,00	77,20	77,20	0,0	0,0
<b>PROG. 5 - GESTÃO E ORGANIZAÇÃO INTERNA</b>				<b>234.231.064,00</b>	<b>177.221.321,54</b>	<b>164.416.751,09</b>	<b>75,7</b>	<b>70,2</b>
<b>INFRAESTRUTURAS FÍSICAS</b>				<b>43.955.695,00</b>	<b>27.806.569,35</b>	<b>21.273.516,19</b>	<b>63,3</b>	<b>48,4</b>
Centros de Emprego				12.582.747,00	6.628.592,37	3.946.894,18	52,7	31,4
Centros de Formação Profissional de Gestão Direta				20.195.228,00	12.175.347,23	9.134.399,69	60,3	45,2
Centros de Formação Profissional de Gestão Participada				7.250.707,00	6.778.644,90	6.592.583,11	93,5	90,9
Centro de Reabilitação Profissional de Gestão Direta				307.600,00	130.249,23	35.040,92	42,3	11,4
Centro de Reabilitação Profissional de Gestão Participada				401.000,00	401.000,00	401.000,00	100,0	100,0
Serviços de Coordenação Central e Regional				3.128.080,00	1.644.101,48	1.123.155,22	52,6	35,9
Outras Infraestruturas Físicas				90.333,00	48.634,14	40.443,07	53,8	44,8
<b>Funcionamento, Organização e Gestão Internas</b>				<b>14.892.340,00</b>	<b>8.299.988,86</b>	<b>7.086.315,56</b>	<b>55,7</b>	<b>47,6</b>
Funcionamento, Organização e Gestão Internas				14.879.022,00	8.291.769,69	7.078.104,45	55,7	47,6
<b>FUNCIONAMENTO - POEFDs E POR</b>				<b>13.318,00</b>	<b>8.219,17</b>	<b>8.211,11</b>	<b>61,7</b>	<b>61,7</b>
Funcionamento - POPH				13.318,00	8.219,17	8.211,11	61,7	61,7
<b>RECURSOS HUMANOS</b>				<b>122.778.380,00</b>	<b>101.752.316,66</b>	<b>100.778.732,72</b>	<b>82,9</b>	<b>82,1</b>
<b>GESTÃO DE RECURSOS HUMANOS</b>				<b>122.141.983,00</b>	<b>101.444.711,54</b>	<b>100.547.939,36</b>	<b>83,1</b>	<b>82,3</b>
Centros de Emprego				53.019.748,00	42.705.023,16	42.011.143,25	80,5	79,2
Centros de Formação Profissional				35.511.145,00	29.898.805,76	29.750.611,49	84,2	83,8
Centros de Reabilitação Profissional				1.039.273,00	827.484,02	819.221,27	79,6	78,8
Serviços de Coordenação Central e Regional				30.259.363,00	26.282.412,13	26.235.979,88	86,9	86,7
POR				80.392,00	80.387,86	80.387,86	100,0	100,0
Pessoal Deslocado em Diversos Serviços				2.232.062,00	1.650.598,61	1.650.595,61	73,9	73,9
<b>DESENVOLVIMENTO DOS RECURSOS HUMANOS</b>				<b>140.900,00</b>	<b>81.489,97</b>	<b>57.196,70</b>	<b>57,8</b>	<b>40,6</b>
Formação Interna - Ações				140.900,00	81.489,97	57.196,70	57,8	40,6
<b>Ação Social</b>				<b>495.497,00</b>	<b>226.115,15</b>	<b>173.596,66</b>	<b>45,6</b>	<b>35,0</b>
<b>INFORMATIZAÇÃO</b>				<b>10.272.670,00</b>	<b>5.657.368,48</b>	<b>4.282.286,67</b>	<b>55,1</b>	<b>41,7</b>
Hardware				3.203.670,00	839.352,79	523.980,76	26,2	16,4
Software				5.205.000,00	3.489.462,35	2.555.505,37	67,0	49,1
Comunicação				1.800.000,00	1.300.457,10	1.179.435,06	72,2	65,5
Outros				64.000,00	28.096,24	23.365,48	43,9	36,5
<b>INFORMAÇÃO CIENTÍFICA E DOCUMENTAÇÃO</b>				<b>483.746,00</b>	<b>127.195,27</b>	<b>106.729,82</b>	<b>26,3</b>	<b>22,1</b>
<b>INFORMAÇÃO CIENTÍFICA E DOCUMENTAÇÃO</b>				<b>483.746,00</b>	<b>127.195,27</b>	<b>106.729,82</b>	<b>26,3</b>	<b>22,1</b>
Informação Científica e Técnica				62.400,00	16.518,67	13.780,19	26,5	22,1
Atividade Editorial				386.346,00	99.754,20	82.027,23	25,8	21,2
Informação Interna				35.000,00	10.922,40	10.922,40	31,2	31,2
<b>GESTÃO DE CENTROS</b>				<b>41.848.233,00</b>	<b>33.577.882,92</b>	<b>30.889.170,13</b>	<b>80,2</b>	<b>73,8</b>
Centros de Emprego				12.131.950,00	9.813.559,08	9.044.820,83	80,9	74,6
Centros de Formação Profissional				28.912.152,00	23.136.660,18	21.238.716,45	80,0	73,5
Centros de Reabilitação Profissional				804.131,00	627.663,66	605.632,85	78,1	75,3
<b>PROG 6 - OUTROS</b>				<b>107.127.010,00</b>	<b>71.340.682,10</b>	<b>71.340.682,10</b>	<b>66,6</b>	<b>66,6</b>
Saldo de Gerência				71.032.156,00	71.032.154,72	71.032.154,72	100,0	100,0
Restituições de Apoios Comunitários				1.355.000,00	308.527,38	308.527,38	22,8	22,8
Catividades				17.739.854,00	0,00	0,00	0,0	0,0
Constituição de Reserva				17.000.000,00	0,00	0,00	0,0	0,0
<b>ORGANISMO INTERMÉDIO</b>	<b>4.383</b>	<b>6.637</b>	<b>151,4</b>	<b>20.000.000,00</b>	<b>8.427.022,13</b>	<b>8.427.022,13</b>	<b>42,1</b>	<b>42,1</b>
<b>TOTAL</b>				<b>1.069.431.068,00</b>	<b>809.762.896,45</b>	<b>706.690.148,87</b>	<b>75,7</b>	<b>66,1</b>

(\*) Número de pessoas envolvidas em componentes de medidas (ex.: majorações em ILE) cuja meta já está contemplada na medida principal.

(\*\*) A execução física destas medidas não é contabilizada em número de abrangidos ou pessoas apoiadas, pelo que não pode ser adicionada à execução das restantes medidas.

(\*\*\*) Este número inclui as colocações de desempregados e empregados

(1) Inclui a atividade realizada no âmbito das Iniciativas Locais de Emprego - Serviços de Apoio à Família

Metas e Execução Física Agregadas por:

Pessoas:	539.120	515.254
a) Informação e Orientação Profissional:		128.609
b) Estruturas:	434	403
c) Feiras:	71	53
d) Cooperativas (Investimento):	24	7
f) Prémios de Igualdade de Oportunidades	28	9
g) Programa de Apoio à Iniciativa Privada (PAIPS)		



**SÍNTESE DA EXECUÇÃO FINANCEIRA**
**RECEITA**

Valores acumulados a 31 de Dezembro de 2011

DESIGNAÇÃO DA RECEITA	Previsão	Direito Reconhecido		Liquidação		Recebimento	
		Valor	%	Valor	%	Valor	%
<b>RENDIMENTOS DA PROPRIEDADE</b>	<b>7.384.593,00</b>	<b>6.151.208,79</b>	<b>83,3</b>	<b>6.151.208,79</b>	<b>83,3</b>	<b>6.142.421,11</b>	<b>83,2</b>
JUROS - SOCIEDADES E QUASE SOCIEDADES NÃO FINANCEIRAS	4.099.789,00	3.395.724,08	82,8	3.395.724,08	82,8	3.395.724,08	82,8
Privadas	4.099.789,00	3.395.724,08	82,8	3.395.724,08	82,8	3.395.724,08	82,8
JUROS - SOCIEDADES FINANCEIRAS	49.675,00	11,41	0,0	11,41	0,0	11,41	0,0
Bancos e outras instituições financeiras	49.675,00	11,41	0,0	11,41	0,0	11,41	0,0
JUROS - INSTITUIÇÕES SEM FINS LUCRATIVOS	15.272,00	12.997,04	85,1	12.997,04	85,1	12.997,04	85,1
JUROS - FAMÍLIAS	219.857,00	172.693,21	78,5	172.693,21	78,5	172.693,21	78,5
JUROS - ADMINISTRAÇÕES PÚBLICAS	3.000.000,00	2.569.783,05	85,7	2.569.783,05	85,7	2.560.995,37	85,4
<b>TRANSFERÊNCIAS CORRENTES</b>	<b>988.976.012,00</b>	<b>682.480.974,21</b>	<b>69,0</b>	<b>682.480.974,21</b>	<b>69,0</b>	<b>682.480.974,21</b>	<b>69,0</b>
SEGURANÇA SOCIAL	979.580.223,00	680.452.443,60	69,5	680.452.443,60	69,5	680.452.443,60	69,5
Participação portuguesa em projectos cofinanciados	102.327.621,00	14.410.138,87	14,1	14.410.138,87	14,1	14.410.138,87	14,1
Financiamento comunitário em projectos cofinanciados	341.847.449,00	175.254.204,73	51,3	175.254.204,73	51,3	175.254.204,73	51,3
Outras Transferências - Receitas Próprias	535.405.153,00	490.788.100,00	91,7	490.788.100,00	91,7	490.788.100,00	91,7
RESTO DO MUNDO	6.854.652,00	1.803.651,96	26,3	1.803.651,96	26,3	1.803.651,96	26,3
União Europeia - Instituições - FSE	5.001.000,00	0,00	0,0	0,00	0,0	0,00	0,0
União Europeia - Instituições - Diversos	1.803.652,00	1.803.651,96	100,0	1.803.651,96	100,0	1.803.651,96	100,0
Países terceiros e organizações internacionais	50.000,00	0,00	0,0	0,00	0,0	0,00	0,0
ADMINISTRAÇÃO CENTRAL	2.271.137,00	0,00	0,0	0,00	0,0	0,00	0,0
Serviços e Fundos Autónomos	2.271.137,00	0,00	0,0	0,00	0,0	0,00	0,0
SOCIEDADES E QUASE SOCIEDADES NÃO FINANCEIRAS	270.000,00	224.878,65	83,3	224.878,65	83,3	224.878,65	83,3
Públicas	270.000,00	224.878,65	83,3	224.878,65	83,3	224.878,65	83,3
<b>VENDA DE BENS E SERVIÇOS CORRENTES</b>	<b>1.362.328,00</b>	<b>1.038.699,56</b>	<b>76,2</b>	<b>1.038.699,56</b>	<b>76,2</b>	<b>1.042.667,47</b>	<b>76,5</b>
VENDA DE BENS	59.718,00	29.039,01	48,6	29.039,01	48,6	29.845,59	50,0
Publicações e impressos	15.370,00	6.018,61	39,2	6.018,61	39,2	6.825,19	44,4
Bens inutilizados	11.540,00	8.305,00	72,0	8.305,00	72,0	8.305,00	72,0
Produtos agrícolas e pecuários	5.183,00	1.400,28	27,0	1.400,28	27,0	1.400,28	27,0
Desperdícios, resíduos e refugos	20.700,00	10.792,26	52,1	10.792,26	52,1	10.792,26	52,1
Outros	6.925,00	2.522,86	36,4	2.522,86	36,4	2.522,86	36,4
SERVIÇOS	1.202.610,00	959.152,70	79,8	959.152,70	79,8	960.051,50	79,8
Alimentação e alojamento	34.700,00	20.364,04	58,7	20.364,04	58,7	19.858,39	57,2
Outros	1.167.910,00	938.788,66	80,4	938.788,66	80,4	940.193,11	80,5
RENDAS	100.000,00	50.507,85	50,5	50.507,85	50,5	52.770,38	52,8
Edifícios	100.000,00	50.507,85	50,5	50.507,85	50,5	52.770,38	52,8
<b>OUTRAS RECEITAS CORRENTES</b>	<b>3.208.345,00</b>	<b>2.066.623,60</b>	<b>64,4</b>	<b>2.066.623,60</b>	<b>64,4</b>	<b>3.182.109,18</b>	<b>99,2</b>
OUTRAS	3.208.345,00	2.066.623,60	64,4	2.066.623,60	64,4	3.182.109,18	99,2
<b>VENDA DE BENS DE INVESTIMENTO</b>	<b>10.132,00</b>	<b>10.081,82</b>	<b>99,5</b>	<b>10.081,82</b>	<b>99,5</b>	<b>10.081,82</b>	<b>99,5</b>
OUTROS BENS DE INVESTIMENTO	10.132,00	10.081,82	99,5	10.081,82	99,5	10.081,82	99,5
Sociedades e quase-sociedades não financeiras	10.082,00	10.081,82	100,0	10.081,82	100,0	10.081,82	100,0
Famílias	50,00	0,00	0,0	0,00	0,0	0,00	0,0
<b>ACTIVOS FINANCEIROS</b>	<b>9.859.834,00</b>	<b>7.900.177,56</b>	<b>80,1</b>	<b>7.900.177,56</b>	<b>80,1</b>	<b>7.900.177,56</b>	<b>80,1</b>
EMPRÉSTIMOS A MÉDIO E LONGO PRAZOS	9.859.834,00	7.900.177,56	80,1	7.900.177,56	80,1	7.900.177,56	80,1
Sociedades e quase sociedades não financeiras	4.729.908,00	3.449.569,49	72,9	3.449.569,49	72,9	3.449.569,49	72,9
Instituições sem fins lucrativos	1.062.134,00	658.806,55	62,0	658.806,55	62,0	658.806,55	62,0
Famílias	4.048.112,00	3.775.251,09	93,3	3.775.251,09	93,3	3.775.251,09	93,3
Adm. Públicas - Adm. Local - Continente	19.680,00	16.550,43	84,1	16.550,43	84,1	16.550,43	84,1
<b>OUTRAS RECEITAS DE CAPITAL</b>	<b>6.246,00</b>	<b>3.120,19</b>	<b>50,0</b>	<b>3.120,19</b>	<b>50,0</b>	<b>3.120,19</b>	<b>50,0</b>
OUTRAS	6.246,00	3.120,19	50,0	3.120,19	50,0	3.120,19	50,0
Outras	4.225,00	1.100,00	26,0	1.100,00	26,0	1.100,00	26,0
Indemnizações	2.021,00	2.020,19	100,0	2.020,19	100,0	2.020,19	100,0
<b>REPOSIÇÕES NÃO ABATIDAS NOS PAGAMENTOS</b>	<b>6.325.929,00</b>	<b>4.401.773,00</b>	<b>69,6</b>	<b>4.401.773,00</b>	<b>69,6</b>	<b>4.384.202,34</b>	<b>69,3</b>
<b>SALDO DA GERÊNCIA ANTERIOR</b>	<b>105.514.641,00</b>	<b>105.514.638,78</b>	<b>100,0</b>	<b>105.514.638,78</b>	<b>100,0</b>	<b>105.514.638,78</b>	<b>100,0</b>
SALDO ORÇAMENTAL	105.514.641,00	105.514.638,78	100,0	105.514.638,78	100,0	105.514.638,78	100,0
Na posse do serviço	105.514.641,00	105.514.638,78	100,0	105.514.638,78	100,0	105.514.638,78	100,0
<b>TOTAL</b>	<b>1.122.648.060,00</b>	<b>809.567.297,51</b>	<b>72,11</b>	<b>809.567.297,51</b>	<b>72,11</b>	<b>810.660.392,66</b>	<b>72,21</b>



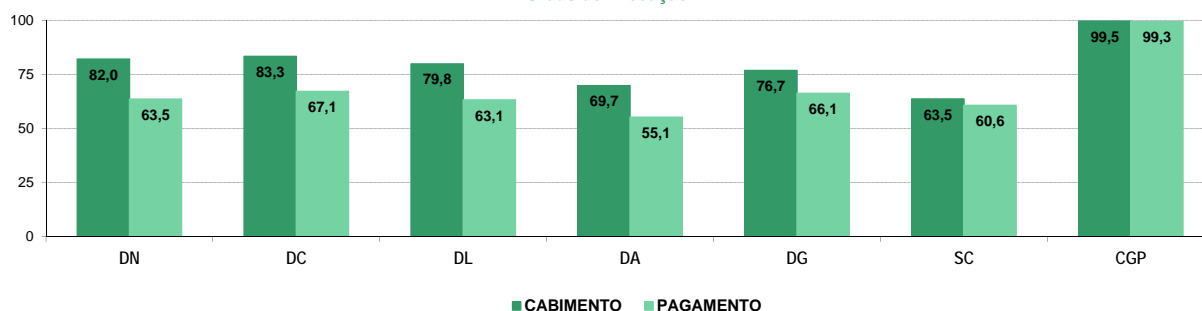
## SÍNTESE DA EXECUÇÃO FINANCEIRA

### DESPESA

Valores acumulados a 31 de Dezembro de 2011

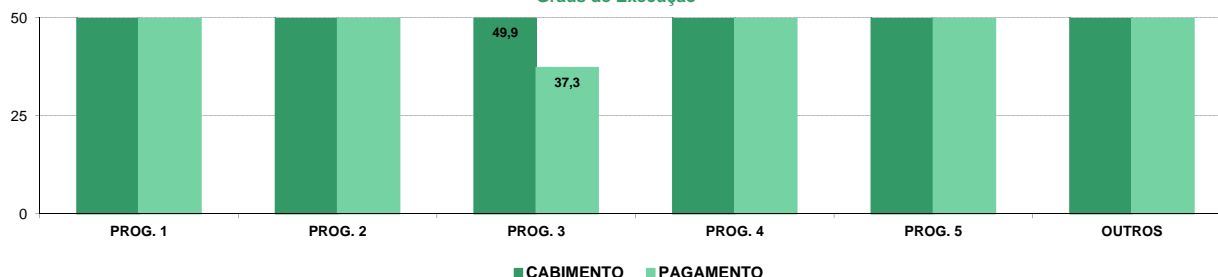
EXECUÇÃO FINANCEIRA POR ORÇAMENTO PARCELAR	Execução Financeira				
	Dotação a)	Cabimento b)	Pagamento c)	Grau Exec. b) / a)	Grau Exec. c) / a)
<b>Total IEFP, I.P. + CGP</b>	<b>1.069.431.068,00</b>	<b>809.762.896,45</b>	<b>706.690.148,87</b>	<b>75,7</b>	<b>66,1</b>
Delegação Regional do Norte	200.172.452,00	164.170.242,51	127.086.904,48	82,0	63,5
Delegação Regional do Centro	90.406.397,00	75.281.008,54	60.623.037,98	83,3	67,1
Delegação Regional de Lisboa e Vale do Tejo	174.368.177,00	139.059.374,33	109.967.055,52	79,8	63,1
Delegação Regional do Alentejo	50.841.172,00	35.434.116,54	28.002.370,09	69,7	55,1
Delegação Regional do Algarve	20.974.558,00	16.095.332,13	13.866.564,83	76,7	66,1
Serviços Centrais	417.808.166,00	265.428.783,86	253.036.239,22	63,5	60,6
Centros de Gestão Participada	114.860.146,00	114.294.038,54	114.107.976,75	99,5	99,3
<b>Promotores Externos</b>	<b>397.253,00</b>	<b>299.229,09</b>	<b>299.229,09</b>		
<b>TOTAL</b>	<b>1.069.828.321,00</b>	<b>810.062.125,54</b>	<b>706.989.377,96</b>	<b>75,7</b>	<b>66,1</b>

Execução Financeira por Orçamento Parcelar  
Graus de Execução



EXECUÇÃO FINANCEIRA POR PROGRAMA	Execução Financeira				
	Dotação a)	Cabimento b)	Pagamento c)	Grau Exec. b) / a)	Grau Exec. c) / a)
PROG. 1 - INTERV. ESTRUT. NOS DOMÍNIOS DO EMPREGO E DA FORM. PROF.	567.938.472,00	457.438.143,76	386.294.939,50	80,5	68,0
PROG. 2 - INTEGRAÇÃO ECON. E SOCIAL DOS GRUPOS SOCIAIS DESFAV.	101.901.100,00	72.937.508,99	56.675.417,26	71,6	55,6
PROG. 3 - INTERV. PARA A ORG. E GESTÃO DO MERC. EMP. E DA FORM. PROF.	17.488.161,00	8.722.133,34	6.518.886,17	49,9	37,3
PROG. 4 - RELAÇÕES C/EXTERIOR E ARTICULAÇÃO COM OUTRAS ENTIDADES	20.745.261,00	13.676.084,59	13.016.450,62	65,9	62,7
PROG. 5 - GESTÃO E ORGANIZAÇÃO INTERNA	234.231.064,00	177.221.321,54	164.416.751,09	75,7	70,2
PROG. 6 - OUTROS	107.127.010,00	71.340.682,10	71.340.682,10	66,6	66,6
ORGANISMO INTERMÉDIO	20.000.000,00	8.427.022,13	8.427.022,13	42,1	42,1
<b>TOTAL</b>	<b>1.069.431.068,00</b>	<b>809.762.896,45</b>	<b>706.690.148,87</b>	<b>75,7</b>	<b>66,1</b>

Execução Financeira por Programas  
Graus de Execução





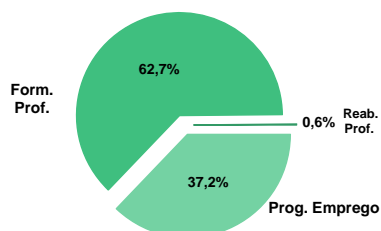
**DELEGAÇÃO REGIONAL DO NORTE**
**EXECUÇÃO FÍSICA E FINANCEIRA**

Valores acumulados a 31 de Dezembro de 2011

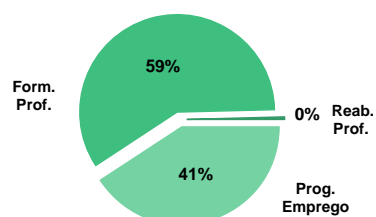
ÁREAS DE INTERVENÇÃO	Execução Física			Execução Financeira (Un.: Euros)			
	Meta	Abrangidos	Grau Exec.	Dotação	Cabimento	Pagamento	Grau Exec.
<b>EMPREGO</b>	<b>65.423</b>	<b>55.603</b>	<b>85,0</b>	<b>94.078.593,00</b>	<b>75.875.461,53</b>	<b>46.923.702,13</b>	<b>49,9</b>
Programas de Emprego	33.423	34.881	104,4	94.078.593,00	75.875.461,53	46.923.702,13	49,9
Colocações	32.000	20.722	64,8	0,00	0,00	0,00	
Colocações de Desempregados	-	18.799	-	-	-	-	-
Colocações de Empregados	-	1.923	-	-	-	-	-
<b>FORMAÇÃO PROFISSIONAL</b>	<b>59.106</b>	<b>58.872</b>	<b>99,6</b>	<b>87.040.535,00</b>	<b>74.672.109,31</b>	<b>67.719.410,07</b>	<b>77,8</b>
<b>REABILITAÇÃO PROFISSIONAL</b>	<b>464</b>	<b>131</b>	<b>28,2</b>	<b>1.206.259,00</b>	<b>498.878,56</b>	<b>460.281,90</b>	<b>92,3</b>
<b>TOTAL</b>	<b>124.993</b>	<b>114.606</b>	<b>91,7</b>	<b>182.325.387,00</b>	<b>151.046.449,40</b>	<b>115.103.394,10</b>	<b>63,1</b>

Informação e Orientação Profissional		22.030		0,00	0,00	0,00	
--------------------------------------	--	--------	--	------	------	------	--

Abrangidos - Peso relativo



Pagamento - Peso relativo


**MEDIDAS / PROGRAMAS COM MAIOR PESO RELATIVO**

EXECUÇÃO FÍSICA	METAS	ABRANGIDOS	GRAU
Formação Modular	25.524	27.276	106,9
Contrato Emprego Inserção	16.265	15.472	95,1
Cursos Educação e Formação de Adultos	10.600	9.941	93,8
Reconhec. e Validação de Competências	8.764	8.097	92,4
Sist. Aprendizagem - Entidades Externas	6.210	7.345	118,3
Contrato Emprego Inserção +	4.141	2.950	71,2
Estágios Profissionais	4.041	4.046	100,1
Sist. de Aprendizagem - Gestão Direta	3.776	3.060	81,0
Estágios Prof. - Qualificação Emprego	2.286	2.294	100,3
Cursos Educação e Formação de Adultos	2.000	1.652	82,6

EXECUÇÃO FINANCEIRA	DOTAÇÃO	CABIMENTO	PAGAMENTO	GRAU PAGAM
Sist. Aprendizagem - Entidades Externas	32.906.854,00	28.118.493,54	28.092.884,76	85,4
Cursos Educação e Formação de Adultos	32.322.351,00	27.083.550,27	22.676.475,65	70,2
Estágios Profissionais	21.669.009,00	19.852.526,48	12.470.091,28	57,5
Estágios Prof. - Qualificação Emprego	16.695.332,00	11.670.583,76	6.108.881,71	36,6
Contrato Emprego Inserção +	12.989.323,00	8.827.548,69	4.771.610,53	36,7
Estágios Prof. - Qualificação Emprego	9.934.895,00	8.253.060,10	4.142.391,92	41,7
Sist. de Aprendizagem - Gestão Direta	8.137.151,00	7.436.234,10	6.398.828,02	78,6
PEOE - Investimento	6.108.709,00	5.514.464,11	3.513.967,59	57,5
Formação Modular	5.522.330,00	4.811.569,81	4.471.495,29	81,0
Contrato Emprego Inserção	3.335.744,00	1.320.994,14	606.209,54	18,2

DELEGAÇÃO REGIONAL DO NORTE			EXECUÇÃO FÍSICA E FINANCEIRA DAS ÁREAS DE INTERVENÇÃO			Valores acumulados a 31 de Dezembro de 2011	
PROGRAMAS DE EMPREGO	Execução Física			Execução Financeira (Un.: Euros)			
	Meta	Abrangidos	Grau Exec.	Dotação	Cabimento	Pagamento	Grau Exec.
PROGRAMAS DE FORMAÇÃO E EMPREGO	9.928	10.998	110,8	55.853.075,00	46.470.108,39	27.123.348,70	48,6
Bolsas de Formação da Iniciativa do Trabalhador	446	451	101,1	317.921,00	246.497,54	217.459,32	68,4
Estágios Profissionais - Port. 268/1997				3.630,00	3.629,23	664,26	18,3
Estágios Profissionais na Administração Pública	47	49	104,3	292.430,00	292.282,81	287.966,06	98,5
Estágios Profissionais - INOV-ART				0,00	0,00	0,00	
Estágios Profissionais - INOV-JOVEM	25	25	100,0	1.233.004,00	1.186.719,57	979.795,49	79,5
Estágios Profissionais - INOV-SOCIAL	449	455	101,3	2.563.657,00	2.350.284,68	1.450.689,19	56,6
Estágios Profissionais - INOV Mundus				0,00	0,00	0,00	
Estágios Profissionais - INOV EXPORT				0,00	0,00	0,00	
Estágios Profissionais	4.041	4.046	100,1	21.669.009,00	19.852.526,48	12.470.091,28	57,5
Estágios Qualificação-Emprego	725	727	100,3	3.143.197,00	2.614.524,22	1.465.409,47	46,6
Estágios Profissionais de níveis III e IV	2.286	2.294	100,3	9.934.895,00	8.253.060,10	4.142.391,92	41,7
Estágios Profissionais - Port. 92/2011	1.909	2.951	154,6	16.695.332,00	11.670.583,76	6.108.881,71	36,6
CRIAÇÃO DE EMPREGO E EMPRESAS	1.202	3.057	254,3	11.705.174,00	10.349.830,72	7.474.600,20	63,9
(1) (*) Programa de Estímulo à Oferta de Emprego - Investimento	250	153	61,2	6.108.709,00	5.514.464,11	3.513.967,59	57,5
(1) ILE - Criação de Postos de Trabalho	343	189	55,1	3.157.001,00	2.749.998,18	2.090.946,19	66,2
(1) (*) ILE - Majorações	177	65	36,7	336.373,00	276.152,72	181.737,59	54,0
APE - Criação de Postos de Trabalho	4	5	125,0	28.267,00	28.264,08	27.793,12	98,3
(*) APE - Majorações				0,00	0,00	0,00	
Apoios à Contratação				0,00	0,00	0,00	
(**) Prémio de Igualdade de Oportunidades - Majorações	23	4	17,4	133.211,00	95.019,58	66.634,65	50,0
APE - Apoios à criação do Próprio Emprego - PAECPE	699	1.084	155,1	1.842.251,00	1.617.969,90	1.527.517,64	82,9
Prémio de Colocação	11	6	54,5	13.978,00	10.061,28	10.061,28	72,0
Apoios à Contratação para Jovens		1.022		0,00	0,00	0,00	
Apoios à Contratação para Adultos e Públicos Específicos		640		0,00	0,00	0,00	
Linha de Apoio à Criação de Empresas e de Emprego				4.505,00	4.504,06	4.485,28	99,6
Promoção do Artesanato - Artesãos	142	109	76,8	39.579,00	38.163,41	36.223,46	91,5
PRODESCOOP - Cooperativas - Criação de Postos de Trabalho	3	2	66,7	41.300,00	15.233,40	15.233,40	36,9
MERCADO SOCIAL DE EMPREGO	21.244	19.321	90,9	19.981.630,00	13.501.589,03	8.344.092,10	
(*) Empresas de Inserção - Investimento	76	5	6,6	260.328,00	125.051,18	45.606,92	17,5
Empresas de Inserção - Profissionalização	809	862	106,6	2.820.109,00	2.730.289,66	2.467.043,29	87,5
(*) Empresas de Inserção - Formação	247	101	40,9	409.901,00	360.610,13	322.825,18	78,8
Empresas de Inserção - Prémio Integração	28	19	67,9	164.708,00	135.831,28	130.796,64	79,4
Programas Ocupacionais - Carenciados	1	1	100,0	1.517,00	1.263,95	0,00	0,0
Programas Ocupacionais - Subsidiados		17		0,00	0,00	0,00	
Contrato Emprego Inserção	16.265	15.472	95,1	3.335.744,00	1.320.994,14	606.209,54	18,2
Contrato Emprego Inserção +	4.141	2.950	71,2	12.989.323,00	8.827.548,69	4.771.610,53	36,7
OUTRAS MEDIDAS DE PROMOÇÃO DO EMPREGO	1.049	1.505	143,5	4.228.898,00	3.591.913,56	2.873.855,01	68,0
FUNDO DE AJUSTAMENTO À GLOBALIZAÇÃO - FEG	646	1.041	161,1	2.852.701,00	2.236.489,33	1.743.990,12	61,1
Apoios à Autocolocação	239	288	120,5	521.264,00	398.259,02	378.974,88	72,7
Apoios à Inserção	157	435	277,1	11.500,00	3.444,49	3.444,49	30,0
Apoio ao Empreendedorismo	25	29	116,0	930.307,00	870.306,40	593.956,82	63,8
Planos de Integração	85	88	103,5	404.020,00	298.999,48	197.744,54	48,9
Prática em Contexto de Trabalho	13	14	107,7	80.303,00	75.331,66	65.481,94	81,5
Apoios à Contratação	26	59	226,9	417.834,00	291.777,12	216.317,52	51,8
Bolsa de Formação	101	128	126,7	487.473,00	298.371,16	288.069,93	59,1
Formação de Animadores de UNIVAS e Clubes de Emprego				0,00	0,00	0,00	
PROGRAMA VIDA - EMPREGO	403	464	115,1	1.376.197,00	1.355.424,23	1.129.864,89	82,1
Estágios de Integração Socioprofissional	189	249	131,7	660.070,00	646.555,48	548.776,63	83,1
Prémio de Integração Socioprofissional	49	49	100,0	30.185,00	30.183,84	30.183,84	100,0
Apoios ao Emprego	165	166	100,6	685.942,00	678.684,91	550.904,42	80,3
Apoios ao Autoemprego				0,00	0,00	0,00	
ESTRUTURAS E OUTROS APOIOS PARA PROMOÇÃO DO EMPREGO	-	-		2.309.816,00	1.962.019,83	1.107.806,12	48,0
(**) Promoção do Artesanato - Feiras	42	36	85,7	116.400,00	109.200,00	107.000,00	91,9
Prog. para a Promoção dos Ofícios e das Micro Empresas Artesanais - PPART				0,00	0,00	0,00	
(**) PRODESCOOP - Cooperativas - Investimento	3	3	100,0	85.294,00	29.345,88	29.345,88	34,4
PROM. DE EST. E SERV. DE AP. À INSERÇÃO PROFISSIONAL	-	-	-	2.108.122,00	1.823.473,95	971.460,24	46,1
(**) GIP - Gabinetes de Inserção Profissional	179	179	100,0	2.108.122,00	1.823.473,95	971.460,24	46,1
TOTAL	33.423	34.881	104,4	94.078.593,00	75.875.461,53	46.923.702,13	49,9

(\*) Número de pessoas envolvidas em componentes de medidas (ex.: majorações em ILE) cuja meta já está contemplada na medida principal.

(\*\*) A execução física destas medidas não é contabilizada em número de abrangidos ou pessoas apoiadas, pelo que não pode ser adicionada à execução das restantes medidas.

(1) Inclui a atividade realizada no âmbito das Iniciativas Locais de Emprego - Serviços de Apoio à Família

FORMAÇÃO PROFISSIONAL	Execução Física			Execução Financeira (Un.: Euros)			
	Meta	Abrangidos	Grau Exec.	Dotação	Cabimento	Pagamento	Grau Exec.
Sistema de Aprendizagem - Gestão Direta	3.776	3.060	81,0	8.137.151,00	7.436.234,10	6.398.828,02	78,6
Sistema de Aprendizagem - Entidades Externas	6.210	7.345	118,3	32.906.854,00	28.118.493,54	28.092.884,76	85,4
Sistema de Aprendizagem - Saldos				0,00	0,00	0,00	
Cursos de Educação e Formação de Jovens	1.735	1.285	74,1	3.333.701,00	3.035.198,13	2.485.547,29	74,6
Cursos de Especialização Tecnológica	2		0,0	500,00	434,37	434,37	86,9
Reconhecimento e Validação de Competências	8.764	8.097	92,4	2.939.000,00	2.683.400,28	2.310.288,42	78,6
Portugal Acolhe	153	168	109,8	84.300,00	58.426,74	50.099,54	59,4
Programa Qualificação-Emprego				0,00	0,00	0,00	
Formação Modular	25.524	27.276	106,9	5.522.330,00	4.811.569,81	4.471.495,29	81,0
Cursos de Educação e Formação de Adultos	10.600	9.941	93,8	32.322.351,00	27.083.550,27	22.676.475,65	70,2
Formação de Formadores	342	48	14,0	7.938,00	1.701,97	1.596,30	20,1
Formação para a Inclusão	2.000	1.652	82,6	1.686.410,00	1.343.100,10	1.131.760,43	67,1
<b>IEFP, I.P. (Centros de Emprego + Centros de Form. Prof. de Gestão Direta)</b>	<b>59.106</b>	<b>58.872</b>	<b>99,6</b>	<b>86.940.535,00</b>	<b>74.572.109,31</b>	<b>67.619.410,07</b>	<b>77,8</b>
Centros de Gestão Participada				0,00	0,00	0,00	
Ações em Cooperação com Outras Entidades				100.000,00	100.000,00	100.000,00	100,0
<b>TOTAL</b>	<b>59.106</b>	<b>58.872</b>	<b>99,6</b>	<b>87.040.535,00</b>	<b>74.672.109,31</b>	<b>67.719.410,07</b>	<b>77,8</b>

REABILITAÇÃO PROFISSIONAL DE PESSOAS COM DEFICIÊNCIAS E INCAPACIDADES	Execução Física			Execução Financeira (Un.: Euros)			
	Meta	Abrangidos	Grau Exec.	Dotação	Cabimento	Pagamento	Grau Exec.
Aval. e Orientação Prof. de Pessoas com Deficiências e Incapacidades				0,00	0,00	0,00	
Form. para Pessoas com Deficiências e Incapacidades - Ações em Cooperação				0,00	0,00	0,00	
Adaptação de Postos de Trabalho/Eliminação Barreiras Arquitectónicas	23	1	4,3	90.263,00	10.658,86	10.424,30	11,5
Centro de Emprego Protegido	83	73	88,0	280.702,00	272.930,08	272.930,08	97,2
Contrato de Emprego Apoiado em Entidades Empregadoras/Enclaves	15	9	60,0	72.073,00	48.966,66	39.869,97	55,3
Prémio de Mérito				0,00	0,00	0,00	
Apoio à Colocação e Acompanhamento Pós - Colocação	190		0,0	25.000,00	0,00	0,00	0,0
OED Lisboa				0,00	0,00	0,00	
Sistema de Atribuição de Produtos de Apoio	4	1	25,0	8.704,00	8.702,67	8.702,67	100,0
Estágio de Inserção para Pessoas c/ Deficiências e Incapacidades	76	19	25,0	301.328,00	62.507,55	44.412,79	14,7
Contrato Emprego-Inserção p/ Pessoas c/ Deficiências e Incapacidades	73	28	38,4	428.189,00	95.112,74	83.942,09	19,6
Avaliação da Incapacidade Decorrente de Acidente de Trabalho				0,00	0,00	0,00	
Apoios a Manutenção e Reintegração de Pessoas com Incapacidade Decorrente de Ac				0,00	0,00	0,00	
Centros e Unidades de Reabilitação Profissional				0,00	0,00	0,00	
Centros de Gestão Participada - Reabilitação				0,00	0,00	0,00	
Organismo Intermédio				0,00	0,00	0,00	
<b>TOTAL</b>	<b>464</b>	<b>131</b>	<b>28,2</b>	<b>1.206.259,00</b>	<b>498.878,56</b>	<b>460.281,90</b>	<b>38,2</b>

DESIGNAÇÃO DA DESPESA	Execução Física			Execução Financeira (Un.: Euros)				
	Meta a)	Abrangidos b)	Grau Exec. b) / a)	Dotação a)	Cabimento b)	Pagamento c)	Grau Exec. b) / a)	Grau Exec. c) / a)
<b>PROG. 1 - INTERV. ESTRUT. NOS DOMÍNIOS DO EMPREGO E DA FORM. PROF.</b>	<b>68.882</b>	<b>72.316</b>	<b>105,0</b>	<b>155.966.769,00</b>	<b>132.523.983,53</b>	<b>103.065.934,54</b>	<b>85,0</b>	<b>66,1</b>
<b>PROMOÇÃO DA EMPREGABILIDADE E DO EMPREGO</b>	<b>66.692</b>	<b>68.170</b>	<b>102,2</b>	<b>141.099.262,00</b>	<b>119.697.415,63</b>	<b>93.609.402,04</b>	<b>84,8</b>	<b>66,3</b>
<b>PROM. A FORM. QUALIFICANTE E A TRANSIÇÃO P/A VIDA ATIVA</b>	<b>11.723</b>	<b>11.690</b>	<b>99,7</b>	<b>44.378.206,00</b>	<b>38.590.360,14</b>	<b>36.977.694,44</b>	<b>87,0</b>	<b>83,3</b>
Sistema de Aprendizagem - Gestão Direta	3.776	3.060	81,0	8.137.151,00	7.436.234,10	6.398.828,02	91,4	78,6
Sistema de Aprendizagem - Entidades Externas	6.210	7.345	118,3	32.906.854,00	28.118.493,54	28.092.884,76	85,4	85,4
Sistema de Aprendizagem - Saldos				0,00	0,00	0,00		
Cursos de Educação e Formação de Jovens	1.735	1.285	74,1	3.333.701,00	3.035.198,13	2.485.547,29	91,0	74,6
Cursos de Especialização Tecnológica	2		0,0	500,00	434,37	434,37	86,9	86,9
<b>FORMAÇÃO AO LONGO DA VIDA E ADAPTABILIDADE</b>	<b>34.887</b>	<b>35.992</b>	<b>103,2</b>	<b>8.863.551,00</b>	<b>7.799.894,37</b>	<b>7.049.342,57</b>	<b>88,0</b>	<b>79,5</b>
Bolsas de Formação da Iniciativa do Trabalhador	446	451	101,1	317.921,00	246.497,54	217.459,32	77,5	68,4
Reconhecimento e Validação de Competências	8.764	8.097	92,4	2.939.000,00	2.683.400,28	2.310.288,42	91,3	78,6
Portugal Acolhe	153	168	109,8	84.300,00	58.426,74	50.099,54	69,3	59,4
Formação Modular	25.524	27.276	106,9	5.522.330,00	4.811.569,81	4.471.495,29	87,1	81,0
Programa Qualificação-Emprego				0,00	0,00	0,00		
<b>QUALIFICAÇÃO E INSERÇÃO PROF. PARA DESEMPREGADOS</b>	<b>19.608</b>	<b>20.008</b>	<b>102,0</b>	<b>84.060.844,00</b>	<b>69.770.156,87</b>	<b>47.151.880,35</b>	<b>83,0</b>	<b>56,1</b>
Cursos de Educação e Formação de Adultos	10.600	9.941	93,8	32.322.351,00	27.083.550,27	22.676.475,65	83,8	70,2
Estágios Profissionais - Port. 268/1997				3.630,00	3.629,23	664,26	100,0	18,3
Estágios Profissionais na Administração Pública	47	49	104,3	292.430,00	292.282,81	287.966,06	99,9	98,5
Estágios Profissionais - INOV-ART				0,00	0,00	0,00		
Estágios Profissionais	4.041	4.046	100,1	21.669.009,00	19.852.526,48	12.470.091,28	91,6	57,5
Estágios Profissionais - Qualificação Emprego	725	727	100,3	3.143.197,00	2.614.524,22	1.465.409,47	83,2	46,6
Estágios Profissionais de níveis III e IV	2.286	2.294	100,3	9.934.895,00	8.253.060,10	4.142.391,92	83,1	41,7
Estágios Profissionais - Port. 92/2011	1.909	2.951	154,6	16.695.332,00	11.670.583,76	6.108.881,71	69,9	36,6
<b>PROGRAMA INOV</b>	<b>474</b>	<b>480</b>	<b>101,3</b>	<b>3.796.661,00</b>	<b>3.537.004,25</b>	<b>2.430.484,68</b>	<b>93,2</b>	<b>64,0</b>
Estágios Profissionais - INOV-JOVEM	25	25	100,0	1.233.004,00	1.186.719,57	979.795,49	96,2	79,5
Estágios Profissionais - INOV-SOCIAL	449	455	101,3	2.563.657,00	2.350.284,68	1.450.689,19	91,7	56,6
Estágios Profissionais - INOV Mundus				0,00	0,00	0,00		
Estágios Profissionais - INOV EXPORT				0,00	0,00	0,00		
<b>APOIO À CRIAÇÃO DE EMP. NO ÂMBITO DO DESENV. LOCAL E DA ECON. SOCIAL</b>	<b>1.848</b>	<b>4.098</b>	<b>221,8</b>	<b>14.759.569,00</b>	<b>12.724.865,93</b>	<b>9.354.936,20</b>	<b>86,2</b>	<b>63,4</b>
<b>APOIO AO INVEST. EM INIC. LOCAIS CRIADORAS DE EMPREGO</b>				<b>6.108.709,00</b>	<b>5.514.464,11</b>	<b>3.513.967,59</b>	<b>90,3</b>	<b>57,5</b>
(1) (*) Programa de Estímulo à Oferta de Emprego - Investimento	250	153	61,2	6.108.709,00	5.514.464,11	3.513.967,59	90,3	57,5
<b>PROGRAMA DE ESTÍMULO À OFERTA DE EMPREGO</b>	<b>1.046</b>	<b>1.278</b>	<b>122,2</b>	<b>5.497.103,00</b>	<b>4.767.404,46</b>	<b>3.894.629,19</b>	<b>86,7</b>	<b>70,8</b>
(1) ILE - Criação de Postos de Trabalho	343	189	55,1	3.157.001,00	2.749.998,18	2.090.946,19	87,1	66,2
(1) (*) ILE - Majorações	177	65	36,7	336.373,00	276.152,72	181.737,59	82,1	54,0
CPE - Criação de Postos de Trabalho	4	5	125,0	28.267,00	28.264,08	27.793,12	100,0	98,3
(*) CPE - Majorações				0,00	0,00	0,00		
Apoios à Contratação				0,00	0,00	0,00		
f) (**) Prémio de Igualdade de Oportunidades - Majorações	23	4	17,4	133.211,00	95.019,58	66.634,65	71,3	50,0
Apoios à criação do Próprio Emprego - PAECPE	699	1.084	155,1	1.842.251,00	1.617.969,90	1.527.517,64	87,8	82,9
<b>APOIO À INT. NO MERCADO DE TRABALHO</b>	<b>11</b>	<b>1.668</b>	<b>15.163,6</b>	<b>18.483,00</b>	<b>14.565,34</b>	<b>14.546,56</b>	<b>78,8</b>	<b>78,7</b>
Prémio de Colocação	11	6	54,5	13.978,00	10.061,28	10.061,28	72,0	72,0
Apoios à Contratação para Jovens		1.022		0,00	0,00	0,00		
Apoios a Contratação para Adultos e Públicos Específicos		640		0,00	0,00	0,00		
Linha de Apoio à Criação de Empresas e de Emprego				4.505,00	4.504,06	4.485,28	100,0	99,6
<b>APOIOS À PROMOÇÃO DO ARTESANATO</b>	<b>142</b>	<b>109</b>	<b>76,8</b>	<b>155.979,00</b>	<b>147.363,41</b>	<b>143.223,46</b>	<b>94,5</b>	<b>91,8</b>
Promoção do Artesanato - Artesãos	142	109	76,8	39.579,00	38.163,41	36.223,46	96,4	91,5
c) (**) Promoção do Artesanato - Feiras	42	36	85,7	116.400,00	109.200,00	107.000,00	93,8	91,9
Prog. para a Promoção dos Ofícios e das Micro Empresas Artesanais - PPART				0,00	0,00	0,00		
<b>APOIO AO DESENVOLVIMENTO COOPERATIVO</b>	<b>3</b>	<b>2</b>	<b>66,7</b>	<b>126.594,00</b>	<b>44.579,28</b>	<b>44.579,28</b>	<b>35,2</b>	<b>35,2</b>
d) (**) PRODESCOOP - Cooperativas - Investimento	3	3	100,0	85.294,00	29.345,88	29.345,88	34,4	34,4
PRODESCOOP - Cooperativas - Criação de Postos de Trabalho	3	2	66,7	41.300,00	15.233,40	15.233,40	36,9	36,9
<b>FUNDO EUROPEU DE AJUSTAMENTO À GLOBALIZAÇÃO - FEG</b>	<b>646</b>	<b>1.041</b>	<b>161,1</b>	<b>2.852.701,00</b>	<b>2.236.489,33</b>	<b>1.743.990,12</b>	<b>78,4</b>	<b>61,1</b>
Apoios à Autocolocação	239	288	120,5	521.264,00	398.259,02	378.974,88	76,4	72,7
Apoio à Inserção	157	435	277,1	11.500,00	3.444,49	3.444,49	30,0	30,0
Apoio ao Empreendedorismo	25	29	116,0	930.307,00	870.306,40	593.956,82	93,6	63,8
Planos de Integração	85	88	103,5	404.020,00	298.999,48	197.744,54	74,0	48,9
Prática em Contexto de Trabalho	13	14	107,7	80.303,00	75.331,66	65.481,94	93,8	81,5
Apoios à Contratação	26	59	226,9	417.834,00	291.777,12	216.317,52	69,8	51,8
Bolsa de Formação - FEG	101	128	126,7	487.473,00	298.371,16	288.069,93	61,2	59,1
<b>FORMAÇÃO DE AGENTES DA POLÍTICA DE EMPREGO</b>	<b>342</b>	<b>48</b>	<b>14,0</b>	<b>7.938,00</b>	<b>1.701,97</b>	<b>1.596,30</b>	<b>21,4</b>	<b>20,1</b>
<b>FORMAÇÃO DE AGENTES DA POLÍTICA DE EMPREGO</b>	<b>342</b>	<b>48</b>	<b>14,0</b>	<b>7.938,00</b>	<b>1.701,97</b>	<b>1.596,30</b>	<b>21,4</b>	<b>20,1</b>
Formação de Formadores	342	48	14,0	7.938,00	1.701,97	1.596,30	21,4	20,1
Formação de Animadores de UNIVAS e Clubes de Emprego				0,00	0,00	0,00		
<b>AÇÕES EM COOPERAÇÃO</b>				<b>100.000,00</b>	<b>100.000,00</b>	<b>100.000,00</b>	<b>100,0</b>	<b>100,0</b>
Centros de Gestão Participada				0,00	0,00	0,00		
Ações em Cooperação com Outras Entidades				100.000,00	100.000,00	100.000,00	100,0	100,0



DESIGNAÇÃO DA DESPESA	Execução Física			Execução Financeira (Un.: Euros)				
	Meta a)	Abrangidos b)	Grau Exec. b) / a)	Dotação a)	Cabimento b)	Pagamento c)	Grau Exec. b) / a)	Grau Exec. c) / a)
<b>PROG. 2 - INTEGRAÇÃO ECON. E SOCIAL DOS GRUPOS SOCIAIS DESFAV.</b>	<b>24.111</b>	<b>21.568</b>	<b>89,5</b>	<b>24.250.496,00</b>	<b>16.698.991,92</b>	<b>11.065.999,32</b>	<b>68,9</b>	<b>45,6</b>
<b>PROMOVER O EMP. E A EMPREGABILIDADE DOS GRUPOS PART. DESFAVORECIDOS</b>	<b>24.111</b>	<b>21.568</b>	<b>89,5</b>	<b>24.250.496,00</b>	<b>16.698.991,92</b>	<b>11.065.999,32</b>	<b>68,9</b>	<b>45,6</b>
<b>AÇÕES DE DESENV.PESSOAL E PROF. PESSOAS C/DEFICIÊNCIAS E INCAPACIDADES</b>				<b>0,00</b>	<b>0,00</b>	<b>0,00</b>		
Aval. e Orientação Prof. de Pessoas com Deficiências e Incapacidades				0,00	0,00	0,00		
Form. para Pessoas com Deficiências e Incapacidades - Ações em Cooperação				0,00	0,00	0,00		
<b>APOIOS AO EMPREGO E CONTRATAÇÃO PESSOAS C/DEFICIÊNCIAS E INCAPACIDADES</b>	<b>464</b>	<b>131</b>	<b>28,2</b>	<b>1.206.259,00</b>	<b>498.878,56</b>	<b>460.281,90</b>	<b>41,4</b>	<b>38,2</b>
Adaptação de Postos de Trabalho/Eliminação Barreiras Arquitectónicas	23	1	4,3	90.263,00	10.658,86	10.424,30	11,8	11,5
Centro de Emprego Protegido	83	73	88,0	280.702,00	272.930,08	272.930,08	97,2	97,2
Contrato de Emprego Apoiado em Entidades Empregadoras/Enclaves	15	9	60,0	72.073,00	48.966,66	39.869,97	67,9	55,3
Prémio de Mérito				0,00	0,00	0,00		
Apoio à Colocação e Acompanhamento Pós - Colocação	190		0,0	25.000,00	0,00	0,00	0,0	0,0
OED Lisboa				0,00	0,00	0,00		
Sistema de Atribuição de Produtos de Apoio	4	1	25,0	8.704,00	8.702,67	8.702,67	100,0	100,0
Estágio de Inserção para Pessoas c/ Deficiências e Incapacidades	76	19	25,0	301.328,00	62.507,55	44.412,79	20,7	14,7
Contrato Emprego-Inserção p/ Pessoas c/ Deficiências e Incapacidades	73	28	38,4	428.189,00	95.112,74	83.942,09	22,2	19,6
Avaliação da Incapacidade Decorrente de Acidente de Trabalho				0,00	0,00	0,00		
Apoios a Manutenção e Reintegração de Pessoas com Incapacidade Decorrente de Acidente				0,00	0,00	0,00		
<b>ACÇÕES DE FORM. PROF. DE GRUPOS DESFAVORECIDOS</b>	<b>2.000</b>	<b>1.652</b>	<b>82,6</b>	<b>1.686.410,00</b>	<b>1.343.100,10</b>	<b>1.131.760,43</b>	<b>79,6</b>	<b>67,1</b>
Formação para a Inclusão	2.000	1.652	82,6	1.686.410,00	1.343.100,10	1.131.760,43	79,6	67,1
<b>PROGRAMA VIDA - EMPREGO</b>	<b>403</b>	<b>464</b>	<b>115,1</b>	<b>1.376.197,00</b>	<b>1.355.424,23</b>	<b>1.129.864,89</b>	<b>98,5</b>	<b>82,1</b>
Estágios de Integração Socioprofissional	189	249	131,7	660.070,00	646.555,48	548.776,63	98,0	83,1
Prémio de Integração Socioprofissional	49	49	100,0	30.185,00	30.183,84	30.183,84	100,0	100,0
Apoios ao Emprego	165	166	100,6	685.942,00	678.684,91	550.904,42	98,9	80,3
Apoios ao Autoemprego				0,00	0,00	0,00		
<b>DESENV. A REDE DE EQUIP. E SERV. DE PROMOÇÃO E DESENV.SOCIAL</b>				<b>0,00</b>	<b>0,00</b>	<b>0,00</b>		
Centros e Unidades de Reabilitação Profissional				0,00	0,00	0,00		
<b>DINAMIZAÇÃO E PROMOÇÃO DO MERCADO SOCIAL DE EMPREGO</b>	<b>21.244</b>	<b>19.321</b>	<b>90,9</b>	<b>19.981.630,00</b>	<b>13.501.589,03</b>	<b>8.344.092,10</b>	<b>67,6</b>	<b>41,8</b>
(*) Empresas de Inserção - Investimento	76	5	6,6	260.328,00	125.051,18	45.606,92	48,0	17,5
Empresas de Inserção - Profissionalização	809	862	106,6	2.820.109,00	2.730.289,66	2.467.043,29	96,8	87,5
(*) Empresas de Inserção - Formação	247	101	40,9	409.901,00	360.610,13	322.825,18	88,0	78,8
Empresas de Inserção - Prémio Integração	28	19	67,9	164.708,00	135.831,28	130.796,64	82,5	79,4
Programas Ocupacionais - Carentiados	1	1	100,0	1.517,00	1.263,95	0,00	83,3	0,0
Programas Ocupacionais - Subsidiados		17		0,00	0,00	0,00		
Contrato Emprego Inserção	16.265	15.472	95,1	3.335.744,00	1.320.994,14	606.209,54	39,6	18,2
Contrato Emprego Inserção +	4.141	2.950	71,2	12.989.323,00	8.827.548,69	4.771.610,53	68,0	36,7
Centros de Gestão Participada - Reabilitação				0,00	0,00	0,00		
<b>PROG. 3 - INTERV. PARA A ORG.E GESTÃO DO MERC EMP.E DA FORM. PROF.</b>	<b>32.000</b>	<b>20.722</b>	<b>64,8</b>	<b>3.899.587,00</b>	<b>3.468.170,07</b>	<b>2.553.008,72</b>	<b>88,9</b>	<b>65,5</b>
<b>DESENV. E MODERNIZAÇÃO DAS ESTRUTURAS E SERV. DE APOIO AO EMP. E FORM.</b>				<b>3.884.097,00</b>	<b>3.465.300,27</b>	<b>2.552.692,82</b>	<b>89,2</b>	<b>65,7</b>
<b>PROM. DE EST. E SERV. DE AP. À INSERÇÃO PROFISSIONAL</b>				<b>2.108.122,00</b>	<b>1.823.473,95</b>	<b>971.460,24</b>	<b>86,5</b>	<b>46,1</b>
b) (**) GIP - Gabinetes de Inserção Profissional	179	179	100,0	2.108.122,00	1.823.473,95	971.460,24	86,5	46,1
a) (**) Informação e Orientação Profissional		<b>22.030</b>		<b>0,00</b>	<b>0,00</b>	<b>0,00</b>		
Certificação Profissional				<b>120.000,00</b>	<b>70.026,63</b>	<b>48.138,74</b>	<b>58,4</b>	<b>40,1</b>
Estudos e Investigação				<b>0,00</b>	<b>0,00</b>	<b>0,00</b>		
Processos e Métodos Didáticos				<b>0,00</b>	<b>0,00</b>	<b>0,00</b>		
Observatório do Emprego e Formação				<b>0,00</b>	<b>0,00</b>	<b>0,00</b>		
Regime Prest. Desemp. - DL nº226 de 03/11/2006				<b>1.655.975,00</b>	<b>1.571.799,69</b>	<b>1.533.093,84</b>	<b>94,9</b>	<b>92,6</b>
<b>COLOCAÇÃO</b>	<b>32.000</b>	<b>20.722</b>	<b>64,8</b>	<b>0,00</b>	<b>0,00</b>	<b>0,00</b>		
(***) Prod. de Instrumentos Téc. de Sup. à Atividade de Colocação	<b>32.000</b>	<b>20.722</b>	<b>64,8</b>	<b>0,00</b>	<b>0,00</b>	<b>0,00</b>		
<b>COLOCAÇÃO EXTERNA</b>				<b>0,00</b>	<b>0,00</b>	<b>0,00</b>		
Rede Eures				0,00	0,00	0,00		
<b>PRESTAÇÕES TÉCNICAS - METODOLOGIA PNE</b>				<b>15.490,00</b>	<b>2.869,80</b>	<b>315,90</b>	<b>18,5</b>	<b>2,0</b>
INSERJOVEM				7.095,00	1.086,04	51,04	15,3	0,7
REAGE				8.395,00	1.783,76	264,86	21,2	3,2
<b>MODERNIZAÇÃO DO SERVIÇO PÚBLICO DE EMPREGO</b>				<b>0,00</b>	<b>0,00</b>	<b>0,00</b>		
Modern. do SPE: Proj. LSE (Livre Serv. P/ Emprego)				0,00	0,00	0,00		
<b>PROG. 4 - RELAÇÕES C/EXTERIOR E ARTICULAÇÃO COM OUTRAS ENTIDADES</b>				<b>231.263,00</b>	<b>56.815,92</b>	<b>55.503,67</b>	<b>24,6</b>	<b>24,0</b>
<b>AÇÕES CONJUNTAS COM OUTRAS ENTIDADES</b>				<b>50.000,00</b>	<b>4.132,80</b>	<b>3.995,04</b>	<b>8,3</b>	<b>8,0</b>
Diálogo Social				<b>0,00</b>	<b>0,00</b>	<b>0,00</b>		
Participação em Programas Comunitários				<b>25.000,00</b>	<b>0,00</b>	<b>0,00</b>	<b>0,0</b>	<b>0,0</b>
<b>OUTRAS AÇÕES CONJUNTAS COM OUTRAS ENTIDADES</b>				<b>25.000,00</b>	<b>4.132,80</b>	<b>3.995,04</b>	<b>16,5</b>	<b>16,0</b>
Concursos Diversos				25.000,00	4.132,80	3.995,04	16,5	16,0
Cooperação IEFP, I.P. / Secretariado Nacional de Reabilitação				0,00	0,00	0,00		
Outras Ações				0,00	0,00	0,00		
Cooperação IEFP / Cooperativa António Sérgio				0,00	0,00	0,00		

DESIGNAÇÃO DA DESPESA	Execução Física			Execução Financeira (Un.: Euros)				
	Meta a)	Abrangidos b)	Grau Exec. b) / a)	Dotação a)	Cabimento b)	Pagamento c)	Grau Exec. b) / a)	Grau Exec. c) / a)
<b>COOPERAÇÃO INSTITUCIONAL</b>				<b>0,00</b>	<b>0,00</b>	<b>0,00</b>		
Comissão para a Igualdade no Trabalho e no Emprego (CITE)				0,00	0,00	0,00		
Serviços Sociais do MSST				0,00	0,00	0,00		
Agência Nacional Sócrates e Leonardo da Vinci				0,00	0,00	0,00		
Instituto de Gestão do Fundo Social Europeu (IGFSE)				0,00	0,00	0,00		
Outros Serviços				0,00	0,00	0,00		
Alto Comissariado p/Imigração e Minorias Étnicas				0,00	0,00	0,00		
<b>RELAÇÕES PÚBLICAS</b>				<b>181.263,00</b>	<b>52.683,12</b>	<b>51.508,63</b>	<b>29,1</b>	<b>28,4</b>
Informação para o Exterior				33.099,00	3.454,09	2.285,59	10,4	6,9
Relação Direta com os Utentes				148.164,00	49.229,03	49.223,04	33,2	33,2
<b>RELAÇÕES INTERNACIONAIS</b>				<b>0,00</b>	<b>0,00</b>	<b>0,00</b>		
Organizações Internacionais				0,00	0,00	0,00		
<b>COOPERAÇÃO BILATERAL C/ PALOPS</b>				<b>0,00</b>	<b>0,00</b>	<b>0,00</b>		
Cooperação Bilateral com Outros Países e Outras Atividades				0,00	0,00	0,00		
<b>PROG. 5 - GESTÃO E ORGANIZAÇÃO INTERNA</b>				<b>15.824.337,00</b>	<b>11.422.281,07</b>	<b>10.346.458,23</b>	<b>72,2</b>	<b>65,4</b>
<b>INFRAESTRUTURAS FÍSICAS</b>				<b>1.991.741,00</b>	<b>594.809,10</b>	<b>576.773,80</b>	<b>29,9</b>	<b>29,0</b>
Centros de Emprego				253.955,00	90.448,74	89.614,73	35,6	35,3
Centros de Formação Profissional de Gestão Direta				1.637.786,00	500.625,00	483.423,71	30,6	29,5
Centros de Formação Profissional de Gestão Participada				0,00	0,00	0,00		
Centro de Reabilitação Profissional de Gestão Direta				0,00	0,00	0,00		
Centro de Reabilitação Profissional de Gestão Participada				0,00	0,00	0,00		
Serviços de Coordenação Central e Regional				100.000,00	3.735,36	3.735,36	3,7	3,7
Outras Infraestruturas Físicas				0,00	0,00	0,00		
<b>Funcionamento, Organização e Gestão Internas</b>				<b>1.487.647,00</b>	<b>854.270,41</b>	<b>719.711,50</b>	<b>57,4</b>	<b>48,4</b>
Funcionamento, Organização e Gestão Internas				1.487.647,00	854.270,41	719.711,50	57,4	48,4
<b>FUNCIONAMENTO - POEFDs E POR</b>				<b>0,00</b>	<b>0,00</b>	<b>0,00</b>		
Funcionamento - POPH				0,00	0,00	0,00		
<b>RECURSOS HUMANOS</b>				<b>40.600,00</b>	<b>28.592,51</b>	<b>25.199,08</b>	<b>70,4</b>	<b>62,1</b>
<b>GESTÃO DE RECURSOS HUMANOS</b>				<b>16.600,00</b>	<b>11.963,55</b>	<b>9.712,16</b>	<b>72,1</b>	<b>58,5</b>
Centros de Emprego				11.520,00	8.013,58	6.124,01	69,6	53,2
Centros de Formação Profissional				2.880,00	2.188,35	1.826,53	76,0	63,4
Centros de Reabilitação Profissional				0,00	0,00	0,00		
Serviços de Coordenação Central e Regional				2.200,00	1.761,62	1.761,62	80,1	80,1
POR				0,00	0,00	0,00		
Pessoal Deslocado em Diversos Serviços				0,00	0,00	0,00		
<b>DESENVOLVIMENTO DOS RECURSOS HUMANOS</b>				<b>5.000,00</b>	<b>0,00</b>	<b>0,00</b>	<b>0,0</b>	<b>0,0</b>
Formação Interna - Ações				5.000,00	0,00	0,00	0,0	0,0
<b>Ação Social</b>				<b>19.000,00</b>	<b>16.628,96</b>	<b>15.486,92</b>	<b>87,5</b>	<b>81,5</b>
<b>INFORMATIZAÇÃO</b>				<b>44.308,00</b>	<b>38.679,93</b>	<b>38.679,93</b>	<b>87,3</b>	<b>87,3</b>
Hardware				39.308,00	36.959,04	36.959,04	94,0	94,0
Software				2.500,00	0,00	0,00	0,0	0,0
Comunicação				0,00	0,00	0,00		
Outros				2.500,00	1.720,89	1.720,89	68,8	68,8
<b>INFORMAÇÃO CIENTÍFICA E DOCUMENTAÇÃO</b>				<b>1.620,00</b>	<b>322,67</b>	<b>322,67</b>	<b>19,9</b>	<b>19,9</b>
<b>INFORMAÇÃO CIENTÍFICA E DOCUMENTAÇÃO</b>				<b>1.620,00</b>	<b>322,67</b>	<b>322,67</b>	<b>19,9</b>	<b>19,9</b>
Informação Científica e Técnica				1.620,00	322,67	322,67	19,9	19,9
Atividade Editorial				0,00	0,00	0,00		
Informação Interna				0,00	0,00	0,00		
<b>GESTÃO DE CENTROS</b>				<b>12.258.421,00</b>	<b>9.905.606,45</b>	<b>8.985.771,25</b>	<b>80,8</b>	<b>73,3</b>
Centros de Emprego				4.511.057,00	3.602.565,68	3.373.527,19	79,9	74,8
Centros de Formação Profissional				7.747.364,00	6.303.040,77	5.612.244,06	81,4	72,4
Centros de Reabilitação Profissional				0,00	0,00	0,00		
<b>PROG 6 - OUTROS</b>				<b>0,00</b>	<b>0,00</b>	<b>0,00</b>		
Saldo de Gerência				0,00	0,00	0,00		
Restituições de Apoios Comunitários				0,00	0,00	0,00		
Cativações				0,00	0,00	0,00		
Constituição de Reserva				0,00	0,00	0,00		
<b>ORGANISMO INTERMÉDIO</b>	<b>0</b>	<b>0</b>		<b>0,00</b>	<b>0,00</b>	<b>0,00</b>		
<b>TOTAL</b>				<b>200.172.452,00</b>	<b>164.170.242,51</b>	<b>127.086.904,48</b>	<b>82,0</b>	<b>63,5</b>

(\*) Número de pessoas envolvidas em componentes de medidas (ex.: majorações em ILE) cuja meta já está contemplada na medida principal.

(\*\*) A execução física destas medidas não é contabilizada em número de abrangidos ou pessoas apoiadas, pelo que não pode ser adicionada à execução das restantes medidas.

(\*\*\*) Este número inclui as colocações de desempregados e empregados

(1) Inclui a atividade realizada no âmbito das Iniciativas Locais de Emprego - Serviços de Apoio à Família

Metas e Execução Física Agregadas por:

Pessoas:	124.993	114.606
a) Informação e Orientação Profissional:		22.030
b) Estruturas:	179	179
c) Feiras:	42	36
d) Cooperativas (Investimento):	3	3
f) Prémios de Igualdade de Oportunidades	23	4
g) Programa de Apoio à Iniciativa Privada (PAIPS)		

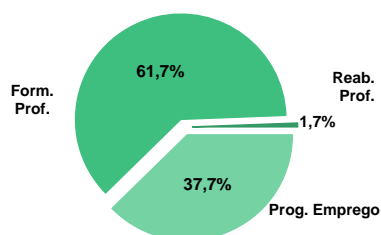
**DELEGAÇÃO REGIONAL DO CENTRO**
**EXECUÇÃO FÍSICA E FINANCEIRA**

Valores acumulados a 31 de Dezembro de 2011

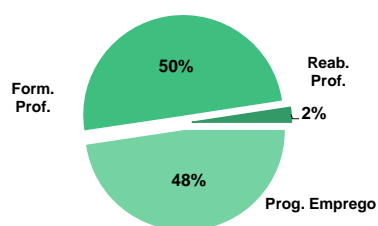
ÁREAS DE INTERVENÇÃO	Execução Física			Execução Financeira (Un.: Euros)			
	Meta	Abrangidos	Grau Exec.	Dotação	Cabimento	Pagamento	Grau Exec.
<b>EMPREGO</b>	<b>43.899</b>	<b>39.202</b>	<b>89,3</b>	<b>46.130.725,00</b>	<b>36.221.094,14</b>	<b>25.425.253,19</b>	<b>55,1</b>
Programas de Emprego	21.899	20.433	93,3	46.130.725,00	36.221.094,14	25.425.253,19	55,1
Colocações	22.000	18.769	85,3	0,00	0,00	0,00	
Colocações de Desempregados	-	17.578	-	-	-	-	-
Colocações de Desempregados	-	1.191	-	-	-	-	-
<b>FORMAÇÃO PROFISSIONAL</b>	<b>31.016</b>	<b>33.479</b>	<b>107,9</b>	<b>31.161.638,00</b>	<b>29.600.568,87</b>	<b>26.673.752,98</b>	<b>85,6</b>
<b>REABILITAÇÃO PROFISSIONAL</b>	<b>659</b>	<b>325</b>	<b>49,3</b>	<b>1.842.144,00</b>	<b>1.505.323,20</b>	<b>1.284.298,51</b>	<b>85,3</b>
<b>TOTAL</b>	<b>75.574</b>	<b>73.006</b>	<b>96,6</b>	<b>79.134.507,00</b>	<b>67.326.986,21</b>	<b>53.383.304,68</b>	<b>67,5</b>

Informação e Orientação Profissional		16.780		0,00	0,00	0,00	
--------------------------------------	--	--------	--	------	------	------	--

Abrangidos - Peso relativo



Pagamento - Peso relativo


**MEDIDAS / PROGRAMAS COM MAIOR PESO RELATIVO**

EXECUÇÃO FÍSICA	METAS	ABRANGIDOS	GRAU
Formação Modular	14.873	18.333	123,3
Contrato Emprego Inserção	11.493	10.414	90,6
Reconhec. e Validação de Competências	6.852	5.490	80,1
Cursos Educação e Formação de Adultos	5.647	5.868	103,9
Estágios Prof. - Qualificação Emprego	2.666	1.900	71,3
Estágios Profissionais	2.266	2.272	100,3
Contrato Emprego Inserção +	2.075	1.779	85,7
Sist. de Aprendizagem - Gestão Direta	1.356	1.442	106,3
Estágios Prof. - Qualificação Emprego	1.182	1.191	100,8
Cursos Educação e Formação de Adultos	823	845	102,7

EXECUÇÃO FINANCEIRA	DOTAÇÃO	CABIMENTO	PAGAMENTO	GRAU PAGAM
Cursos Educação e Formação de Adultos	14.831.634,00	14.467.000,63	13.372.739,45	90,2
Estágios Profissionais	10.820.261,00	9.617.309,97	6.800.929,03	62,9
Estágios Prof. - Qualificação Emprego	9.452.267,00	6.273.404,16	4.112.792,22	43,5
Contrato Emprego Inserção +	6.269.119,00	4.540.997,04	2.995.216,38	47,8
Estágios Prof. - Qualificação Emprego	5.440.364,00	4.229.456,50	2.578.502,56	47,4
Sist. Aprendizagem - Entidades Externas	4.558.410,00	4.231.433,11	3.088.908,38	67,8
Sist. de Aprendizagem - Gestão Direta	3.486.567,00	3.164.773,46	2.960.513,56	84,9
Formação Modular	3.101.076,00	2.919.535,26	2.772.992,48	89,4
Reconhec. e Validação de Competências	3.068.194,00	2.943.318,86	2.714.012,85	88,5
Estágios Prof. - Qualificação Emprego	2.836.422,00	1.863.689,58	1.360.328,70	48,0

DELEGAÇÃO REGIONAL DO CENTRO				EXECUÇÃO FÍSICA E FINANCEIRA DAS ÁREAS DE INTERVENÇÃO			Valores acumulados a 31 de Dezembro de 2011
PROGRAMAS DE EMPREGO	Execução Física			Execução Financeira (Un.: Euros)			
	Meta	Abrangidos	Grau Exec.	Dotação	Cabimento	Pagamento	Grau Exec.
<b>PROGRAMAS DE FORMAÇÃO E EMPREGO</b>	<b>7.074</b>	<b>6.329</b>	<b>89,5</b>	<b>31.458.549,00</b>	<b>24.660.893,28</b>	<b>16.936.188,75</b>	<b>53,8</b>
Bolsas de Formação da Iniciativa do Trabalhador	15	16	106,7	20.450,00	12.287,31	10.434,89	51,0
Estágios Profissionais - Port. 268/1997				169.075,00	67.943,02	62.334,50	36,9
Estágios Profissionais na Administração Pública	31	31	100,0	189.776,00	188.842,00	187.409,78	98,8
Estágios Profissionais - INOV-ART				0,00	0,00	0,00	
Estágios Profissionais - INOV-JOVEM	8	7	87,5	589.986,00	552.133,27	499.903,45	84,7
Estágios Profissionais - INOV-SOCIAL	362	366	101,1	1.939.948,00	1.855.827,47	1.323.553,62	68,2
Estágios Profissionais - INOV Mundus				0,00	0,00	0,00	
Estágios Profissionais - INOV EXPORT				0,00	0,00	0,00	
Estágios Profissionais	2.266	2.272	100,3	10.820.261,00	9.617.309,97	6.800.929,03	62,9
Estágios Qualificação-Emprego	544	546	100,4	2.836.422,00	1.863.689,58	1.360.328,70	48,0
Estágios Profissionais de níveis III e IV	1.182	1.191	100,8	5.440.364,00	4.229.456,50	2.578.502,56	47,4
Estágios Profissionais - Port. 92/2011	2.666	1.900	71,3	9.452.267,00	6.273.404,16	4.112.792,22	43,5
<b>criação de emprego e empresas</b>	<b>628</b>	<b>1.268</b>	<b>201,9</b>	<b>3.010.066,00</b>	<b>2.689.929,66</b>	<b>2.201.630,00</b>	<b>73,1</b>
(1) (*) Programa de Estímulo à Oferta de Emprego - Investimento	67	50	74,6	1.417.395,00	1.231.944,79	914.225,29	64,5
(1) ILE - Criação de Postos de Trabalho	67	53	79,1	622.739,00	573.280,35	490.274,79	78,7
(1) (*) ILE - Majorações	29	16	55,2	59.864,00	51.312,17	45.275,41	75,6
APE - Criação de Postos de Trabalho				5.031,00	5.030,64	5.030,64	100,0
(*) APE - Majorações				1.007,00	1.006,13	1.006,13	99,9
Apoios à Contratação				0,00	0,00	0,00	
(**) Prémio de Igualdade de Oportunidades - Majorações				0,00	0,00	0,00	
APE - Apoios à criação do Próprio Emprego - PAECPE	523	624	119,3	873.414,00	802.379,21	721.757,33	82,6
Prémio de Colocação				0,00	0,00	0,00	
Apoios à Contratação para Jovens		402		0,00	0,00	0,00	
Apoios à Contratação para Adultos e Públicos Específicos		147		0,00	0,00	0,00	
Linha de Apoio à Criação de Empresas e de Emprego				0,00	0,00	0,00	
Promoção do Artesanato - Artesãos	38	42	110,5	30.616,00	24.976,37	24.060,41	78,6
PRODESCOOP - Cooperativas - Criação de Postos de Trabalho				0,00	0,00	0,00	
<b>MERCADO SOCIAL DE EMPREGO</b>	<b>13.946</b>	<b>12.586</b>	<b>90,2</b>	<b>9.802.615,00</b>	<b>7.304.256,93</b>	<b>4.921.018,99</b>	
(*) Empresas de Inserção - Investimento	12	8	66,7	77.063,00	77.060,68	45.513,20	59,1
Empresas de Inserção - Profissionalização	375	392	104,5	1.177.074,00	1.165.437,34	1.038.093,45	88,2
(*) Empresas de Inserção - Formação	162	170	104,9	247.595,00	227.995,32	206.018,13	83,2
Empresas de Inserção - Prémio Integração	3	1	33,3	20.174,00	19.980,84	19.980,84	99,0
Programas Ocupacionais - Carenciados				0,00	0,00	0,00	
Programas Ocupacionais - Subsidiados				0,00	0,00	0,00	
Contrato Emprego Inserção	11.493	10.414	90,6	2.011.590,00	1.272.785,71	616.196,99	30,6
Contrato Emprego Inserção +	2.075	1.779	85,7	6.269.119,00	4.540.997,04	2.995.216,38	47,8
<b>OUTRAS MEDIDAS DE PROMOÇÃO DO EMPREGO</b>	<b>251</b>	<b>250</b>	<b>99,6</b>	<b>946.655,00</b>	<b>812.703,14</b>	<b>710.238,06</b>	<b>75,0</b>
FUNDO DE AJUSTAMENTO À GLOBALIZAÇÃO - FEG	23	29	126,1	90.428,00	44.854,98	35.386,10	39,1
Apoios à Autocolocação	15	22	146,7	39.828,00	23.895,54	23.895,54	60,0
Apoios à Inserção				0,00	0,00	0,00	
Apoio ao Empreendedorismo				0,00	0,00	0,00	
Planos de Integração	6	6	100,0	18.938,00	18.937,67	9.468,84	50,0
Prática em Contexto de Trabalho				0,00	0,00	0,00	
Apoios à Contratação	1		0,0	22.640,00	0,00	0,00	0,0
Bolsa de Formação	1	1	100,0	9.022,00	2.021,77	2.021,72	22,4
Formação de Animadores de UNIVAS e Clubes de Emprego				0,00	0,00	0,00	
<b>PROGRAMA VIDA - EMPREGO</b>	<b>228</b>	<b>221</b>	<b>96,9</b>	<b>856.227,00</b>	<b>767.848,16</b>	<b>674.851,96</b>	<b>78,8</b>
Estágios de Integração Socioprofissional	135	133	98,5	472.160,00	411.828,71	366.399,69	77,6
Prémio de Integração Socioprofissional	3	2	66,7	15.093,00	10.061,28	10.061,28	66,7
Apoios ao Emprego	90	86	95,6	368.974,00	345.958,17	298.390,99	80,9
Apoios ao Autoemprego				0,00	0,00	0,00	
<b>ESTRUTURAS E OUTROS APOIOS PARA PROMOÇÃO DO EMPREGO</b>	<b>-</b>	<b>-</b>		<b>912.840,00</b>	<b>753.311,13</b>	<b>656.177,39</b>	<b>71,9</b>
(**) Promoção do Artesanato - Feiras	12	12	100,0	50.300,00	50.300,00	50.300,00	100,0
Prog. para a Promoção dos Ofícios e das Micro Empresas Artesanais - PPART				242.880,00	122.620,93	113.195,08	46,6
(**) PRODESCOOP - Cooperativas - Investimento		1		0,00	0,00	0,00	
PROM. DE EST. E SERV. DE AP. À INSERÇÃO PROFISSIONAL	-	-	-	619.660,00	580.390,20	492.682,31	79,5
(**) GIP - Gabinetes de Inserção Profissional	60	60	100,0	619.660,00	580.390,20	492.682,31	79,5
<b>TOTAL</b>	<b>21.899</b>	<b>20.433</b>	<b>93,3</b>	<b>46.130.725,00</b>	<b>36.221.094,14</b>	<b>25.425.253,19</b>	<b>55,1</b>

(\*) Número de pessoas envolvidas em componentes de medidas (ex.: majorações em ILE) cuja meta já está contemplada na medida principal.

(\*\*) A execução física destas medidas não é contabilizada em número de abrangidos ou pessoas apoiadas, pelo que não pode ser adicionada à execução das restantes medidas.

(†) Inclui a atividade realizada no âmbito das Iniciativas Locais de Emprego - Serviços de Apoio à Família

FORMAÇÃO PROFISSIONAL	Execução Física			Execução Financeira (Un.: Euros)			
	Meta	Abrangidos	Grau Exec.	Dotação	Cabimento	Pagamento	Grau Exec.
Sistema de Aprendizagem - Gestão Direta	1.356	1.442	106,3	3.486.567,00	3.164.773,46	2.960.513,56	84,9
Sistema de Aprendizagem - Entidades Externas	767	820	106,9	4.558.410,00	4.231.433,11	3.088.908,38	67,8
Sistema de Aprendizagem - Saldos				378.216,00	356.568,72	356.568,62	94,3
Cursos de Educação e Formação de Jovens	395	410	103,8	1.074.197,00	898.795,10	827.688,71	77,1
Cursos de Especialização Tecnológica				0,00	0,00	0,00	
Reconhecimento e Validação de Competências	6.852	5.490	80,1	3.068.194,00	2.943.318,86	2.714.012,85	88,5
Portugal Acolhe	152	179	117,8	42.925,00	38.871,95	36.456,02	84,9
Programa Qualificação-Emprego				0,00	0,00	0,00	
Formação Modular	14.873	18.333	123,3	3.101.076,00	2.919.535,26	2.772.992,48	89,4
Cursos de Educação e Formação de Adultos	5.647	5.868	103,9	14.831.634,00	14.467.000,63	13.372.739,45	90,2
Formação de Formadores	151	92	60,9	8.584,00	4.106,88	3.479,58	40,5
Formação para a Inclusão	823	845	102,7	611.835,00	576.164,90	540.393,33	88,3
<b>IEFP, I.P. (Centros de Emprego + Centros de Form. Prof. de Gestão Direta)</b>	<b>31.016</b>	<b>33.479</b>	<b>107,9</b>	<b>31.161.638,00</b>	<b>29.600.568,87</b>	<b>26.673.752,98</b>	<b>85,6</b>
Centros de Gestão Participada				0,00	0,00	0,00	
Ações em Cooperação com Outras Entidades				0,00	0,00	0,00	
<b>TOTAL</b>	<b>31.016</b>	<b>33.479</b>	<b>107,9</b>	<b>31.161.638,00</b>	<b>29.600.568,87</b>	<b>26.673.752,98</b>	<b>85,6</b>

REABILITAÇÃO PROFISSIONAL DE PESSOAS COM DEFICIÊNCIAS E INCAPACIDADES	Execução Física			Execução Financeira (Un.: Euros)			
	Meta	Abrangidos	Grau Exec.	Dotação	Cabimento	Pagamento	Grau Exec.
Aval. e Orientação Prof. de Pessoas com Deficiências e Incapacidades				5.500,00	2.268,99	2.268,99	41,3
Form. para Pessoas com Deficiências e Incapacidades - Ações em Cooperação	32		0,0	301.955,00	239.446,94	212.558,68	70,4
Adaptação de Postos de Trabalho/Eliminação Barreiras Arquitectónicas	7	1	14,3	36.944,00	14.903,27	13.421,78	36,3
Centro de Emprego Protegido	128	122	95,3	422.445,00	422.434,35	404.317,43	95,7
Contrato de Emprego Apoiado em Entidades Empregadoras/Enclaves	44	50	113,6	148.746,00	148.739,40	143.603,08	96,5
Prémio de Mérito				0,00	0,00	0,00	
Apoio à Colocação e Acompanhamento Pós - Colocação	300		0,0	300.000,00	282.191,98	166.008,27	55,3
OED Lisboa				0,00	0,00	0,00	
Sistema de Atribuição de Produtos de Apoio				0,00	0,00	0,00	
Estágio de Inserção para Pessoas c/ Deficiências e Incapacidades	60	51	85,0	258.456,00	128.429,60	102.755,09	39,8
Contrato Emprego-Inserção p/ Pessoas c/ Deficiências e Incapacidades	88	101	114,8	368.098,00	266.908,67	239.365,19	65,0
Avaliação da Incapacidade Decorrente de Acidente de Trabalho				0,00	0,00	0,00	
Apoios a Manutenção e Reintegração de Pessoas com Incapacidade Decorrente de Ac				0,00	0,00	0,00	
Centros e Unidades de Reabilitação Profissional				0,00	0,00	0,00	
Centros de Gestão Participada - Reabilitação				0,00	0,00	0,00	
Organismo Intermédio				0,00	0,00	0,00	
<b>TOTAL</b>	<b>659</b>	<b>325</b>	<b>49,3</b>	<b>1.842.144,00</b>	<b>1.505.323,20</b>	<b>1.284.298,51</b>	<b>69,7</b>

DESIGNAÇÃO DA DESPESA	Execução Física			Execução Financeira (Un.: Euros)				
	Meta a)	Abrangidos b)	Grau Exec. b) / a)	Dotação a)	Cabimento b)	Pagamento c)	Grau Exec. b) / a)	Grau Exec. c) / a)
<b>PROG. 1 - INTERV. ESTRUT. NOS DOMÍNIOS DO EMPREGO E DA FORM. PROF.</b>	<b>37.918</b>	<b>40.260</b>	<b>106,2</b>	<b>65.402.026,00</b>	<b>56.593.002,82</b>	<b>45.470.059,58</b>	<b>86,5</b>	<b>69,5</b>
<b>PROMOÇÃO DA EMPREGABILIDADE E DO EMPREGO</b>	<b>37.116</b>	<b>38.871</b>	<b>104,7</b>	<b>61.999.768,00</b>	<b>53.681.190,37</b>	<b>43.066.068,82</b>	<b>86,6</b>	<b>69,5</b>
<b>PROM. A FORM. QUALIFICANTE E A TRANSIÇÃO P/A VIDA ATIVA</b>	<b>2.518</b>	<b>2.672</b>	<b>106,1</b>	<b>9.497.390,00</b>	<b>8.651.570,39</b>	<b>7.233.679,27</b>	<b>91,1</b>	<b>76,2</b>
Sistema de Aprendizagem - Gestão Direta	1.356	1.442	106,3	3.486.567,00	3.164.773,46	2.960.513,56	90,8	84,9
Sistema de Aprendizagem - Entidades Externas	767	820	106,9	4.558.410,00	4.231.433,11	3.088.908,38	92,8	67,8
Sistema de Aprendizagem - Saldos				378.216,00	356.568,72	356.568,62	94,3	94,3
Cursos de Educação e Formação de Jovens	395	410	103,8	1.074.197,00	898.795,10	827.688,71	83,7	77,1
Cursos de Especialização Tecnológica				0,00	0,00	0,00		
<b>FORMAÇÃO AO LONGO DA VIDA E ADAPTABILIDADE</b>	<b>21.892</b>	<b>24.018</b>	<b>109,7</b>	<b>6.232.645,00</b>	<b>5.914.013,38</b>	<b>5.533.896,24</b>	<b>94,9</b>	<b>88,8</b>
Bolsas de Formação da Iniciativa do Trabalhador	15	16	106,7	20.450,00	12.287,31	10.434,89	60,1	51,0
Reconhecimento e Validação de Competências	6.852	5.490	80,1	3.068.194,00	2.943.318,86	2.714.012,85	95,9	88,5
Portugal Acolhe	152	179	117,8	42.925,00	38.871,95	36.456,02	90,6	84,9
Formação Modular	14.873	18.333	123,3	3.101.076,00	2.919.535,26	2.772.992,48	94,1	89,4
Programa Qualificação-Emprego				0,00	0,00	0,00		
<b>QUALIFICAÇÃO E INSERÇÃO PROF. PARA DESEMPREGADOS</b>	<b>12.336</b>	<b>11.808</b>	<b>95,7</b>	<b>43.739.799,00</b>	<b>36.707.645,86</b>	<b>28.475.036,24</b>	<b>83,9</b>	<b>65,1</b>
Cursos de Educação e Formação de Adultos	5.647	5.868	103,9	14.831.634,00	14.467.000,63	13.372.739,45	97,5	90,2
Estágios Profissionais - Port. 268/1997				169.075,00	67.943,02	62.334,50	40,2	36,9
Estágios Profissionais na Administração Pública	31	31	100,0	189.776,00	188.842,00	187.409,78	99,5	98,8
Estágios Profissionais - INOV-ART				0,00	0,00	0,00		
Estágios Profissionais	2.266	2.272	100,3	10.820.261,00	9.617.309,97	6.800.929,03	88,9	62,9
Estágios Profissionais - Qualificação Emprego	544	546	100,4	2.836.422,00	1.863.689,58	1.360.328,70	65,7	48,0
Estágios Profissionais de níveis III e IV	1.182	1.191	100,8	5.440.364,00	4.229.456,50	2.578.502,56	77,7	47,4
Estágios Profissionais - Port. 92/2011	2.666	1.900	71,3	9.452.267,00	6.273.404,16	4.112.792,22	66,4	43,5
<b>PROGRAMA INOV</b>	<b>370</b>	<b>373</b>	<b>100,8</b>	<b>2.529.934,00</b>	<b>2.407.960,74</b>	<b>1.823.457,07</b>	<b>95,2</b>	<b>72,1</b>
Estágios Profissionais - INOV-JOVEM	8	7	87,5	589.986,00	552.133,27	499.903,45	93,6	84,7
Estágios Profissionais - INOV-SOCIAL	362	366	101,1	1.939.948,00	1.855.827,47	1.323.553,62	95,7	68,2
Estágios Profissionais - INOV Mundus				0,00	0,00	0,00		
Estágios Profissionais - INOV EXPORT				0,00	0,00	0,00		
<b>APOIO À CRIAÇÃO DE EMP. NO ÂMBITO DO DESENV. LOCAL E DA ECON. SOCIAL</b>	<b>651</b>	<b>1.297</b>	<b>199,2</b>	<b>3.393.674,00</b>	<b>2.907.705,57</b>	<b>2.400.511,18</b>	<b>85,7</b>	<b>70,7</b>
<b>APOIO AO INVEST. EM INIC. LOCAIS CRIADORAS DE EMPREGO</b>				<b>1.417.395,00</b>	<b>1.231.944,79</b>	<b>914.225,29</b>	<b>86,9</b>	<b>64,5</b>
(1) (*) Programa de Estímulo à Oferta de Emprego - Investimento	67	50	74,6	1.417.395,00	1.231.944,79	914.225,29	86,9	64,5
<b>PROGRAMA DE ESTÍMULO À OFERTA DE EMPREGO</b>	<b>590</b>	<b>677</b>	<b>114,7</b>	<b>1.562.055,00</b>	<b>1.433.008,50</b>	<b>1.263.344,30</b>	<b>91,7</b>	<b>80,9</b>
(1) ILE - Criação de Postos de Trabalho	67	53	79,1	622.739,00	573.280,35	490.274,79	92,1	78,7
(1) (*) ILE - Majorações	29	16	55,2	59.864,00	51.312,17	45.275,41	85,7	75,6
CPE - Criação de Postos de Trabalho				5.031,00	5.030,64	5.030,64	100,0	100,0
(*) CPE - Majorações				1.007,00	1.006,13	1.006,13	99,9	99,9
Apoios à Contratação				0,00	0,00	0,00		
f) (**) Prémio de Igualdade de Oportunidades - Majorações				0,00	0,00	0,00		
Apoios à criação do Próprio Emprego - PAECPE	523	624	119,3	873.414,00	802.379,21	721.757,33	91,9	82,6
<b>APOIO À INT. NO MERCADO DE TRABALHO</b>		<b>549</b>		<b>0,00</b>	<b>0,00</b>	<b>0,00</b>		
Prémio de Colocação				0,00	0,00	0,00		
Apoios à Contratação para Jovens		402		0,00	0,00	0,00		
Apoios a Contratação para Adultos e Públicos Específicos		147		0,00	0,00	0,00		
Linha de Apoio à Criação de Empresas e de Emprego				0,00	0,00	0,00		
<b>APOIOS À PROMOÇÃO DO ARTESANATO</b>	<b>38</b>	<b>42</b>	<b>110,5</b>	<b>323.796,00</b>	<b>197.897,30</b>	<b>187.555,49</b>	<b>61,1</b>	<b>57,9</b>
Promoção do Artesanato - Artesãos	38	42	110,5	30.616,00	24.976,37	24.060,41	81,6	78,6
c) (**) Promoção do Artesanato - Feiras	12	12	100,0	50.300,00	50.300,00	50.300,00	100,0	100,0
Prog. para a Promoção dos Ofícios e das Micro Empresas Artesanais - PPART				242.880,00	122.620,93	113.195,08	50,5	46,6
<b>APOIO AO DESENVOLVIMENTO COOPERATIVO</b>				<b>0,00</b>	<b>0,00</b>	<b>0,00</b>		
d) (**) PRODESCOOP - Cooperativas - Investimento		1		0,00	0,00	0,00		
PRODESCOOP - Cooperativas - Criação de Postos de Trabalho				0,00	0,00	0,00		
<b>FUNDO EUROPEU DE AJUSTAMENTO À GLOBALIZAÇÃO - FEG</b>	<b>23</b>	<b>29</b>	<b>126,1</b>	<b>90.428,00</b>	<b>44.854,98</b>	<b>35.386,10</b>	<b>49,6</b>	<b>39,1</b>
Apoios à Autocolocação	15	22	146,7	39.828,00	23.895,54	23.895,54	60,0	60,0
Apoio à Inserção				0,00	0,00	0,00		
Apoio ao Empreendedorismo				0,00	0,00	0,00		
Planos de Integração	6	6	100,0	18.938,00	18.937,67	9.468,84	100,0	50,0
Prática em Contexto de Trabalho				0,00	0,00	0,00		
Apoios à Contratação	1		0,0	22.640,00	0,00	0,00	0,0	0,0
Bolsa de Formação - FEG	1	1	100,0	9.022,00	2.021,77	2.021,72	22,4	22,4
<b>FORMAÇÃO DE AGENTES DA POLÍTICA DE EMPREGO</b>	<b>151</b>	<b>92</b>	<b>60,9</b>	<b>8.584,00</b>	<b>4.106,88</b>	<b>3.479,58</b>	<b>47,8</b>	<b>40,5</b>
<b>FORMAÇÃO DE AGENTES DA POLÍTICA DE EMPREGO</b>	<b>151</b>	<b>92</b>	<b>60,9</b>	<b>8.584,00</b>	<b>4.106,88</b>	<b>3.479,58</b>	<b>47,8</b>	<b>40,5</b>
Formação de Formadores	151	92	60,9	8.584,00	4.106,88	3.479,58	47,8	40,5
Formação de Animadores de UNIVAS e Clubes de Emprego				0,00	0,00	0,00		
<b>AÇÕES EM COOPERAÇÃO</b>				<b>0,00</b>	<b>0,00</b>	<b>0,00</b>		
Centros de Gestão Participada				0,00	0,00	0,00		
Ações em Cooperação com Outras Entidades				0,00	0,00	0,00		

DESIGNAÇÃO DA DESPESA	Execução Física			Execução Financeira (Un.: Euros)				
	Meta a)	Abrangidos b)	Grau Exec. b) / a)	Dotação a)	Cabimento b)	Pagamento c)	Grau Exec. b) / a)	Grau Exec. c) / a)
<b>PROG. 2 - INTEGRAÇÃO ECON. E SOCIAL DOS GRUPOS SOCIAIS DESFAV.</b>	<b>15.656</b>	<b>13.977</b>	<b>89,3</b>	<b>13.112.821,00</b>	<b>10.153.593,19</b>	<b>7.420.562,79</b>	<b>77,4</b>	<b>56,6</b>
<b>PROMOVER O EMP. E A EMPREGABILIDADE DOS GRUPOS PART. DESFAVORECIDOS</b>	<b>15.656</b>	<b>13.977</b>	<b>89,3</b>	<b>13.112.821,00</b>	<b>10.153.593,19</b>	<b>7.420.562,79</b>	<b>77,4</b>	<b>56,6</b>
<b>AÇÕES DE DESENV.PESSOAL E PROF. PESSOAS C/DEFICIÊNCIAS E INCAPACIDADES</b>	<b>32</b>		<b>0,0</b>	<b>307.455,00</b>	<b>241.715,93</b>	<b>214.827,67</b>	<b>78,6</b>	<b>69,9</b>
Aval. e Orientação Prof. de Pessoas com Deficiências e Incapacidades				5.500,00	2.268,99	2.268,99	41,3	41,3
Form. para Pessoas com Deficiências e Incapacidades - Ações em Cooperação	32		0,0	301.955,00	239.446,94	212.558,68	79,3	70,4
<b>APOIOS AO EMPREGO E CONTRATAÇÃO PESSOAS C/DEFICIÊNCIAS E INCAPACIDADES</b>	<b>627</b>	<b>325</b>	<b>51,8</b>	<b>1.534.689,00</b>	<b>1.263.607,27</b>	<b>1.069.470,84</b>	<b>82,3</b>	<b>69,7</b>
Adaptação de Postos de Trabalho/Eliminação Barreiras Arquitectónicas	7	1	14,3	36.944,00	14.903,27	13.421,78	40,3	36,3
Centro de Emprego Protegido	128	122	95,3	422.445,00	422.434,35	404.317,43	100,0	95,7
Contrato de Emprego Apoiado em Entidades Empregadoras/Enclaves	44	50	113,6	148.746,00	148.739,40	143.603,08	100,0	96,5
Prémio de Mérito				0,00	0,00	0,00		
Apoio à Colocação e Acompanhamento Pós - Colocação	300		0,0	300.000,00	282.191,98	166.008,27	94,1	55,3
OED Lisboa				0,00	0,00	0,00		
Sistema de Atribuição de Produtos de Apoio				0,00	0,00	0,00		
Estágio de Inserção para Pessoas c/ Deficiências e Incapacidades	60	51	85,0	258.456,00	128.429,60	102.755,09	49,7	39,8
Contrato Emprego-Inserção p/ Pessoas c/ Deficiências e Incapacidades	88	101	114,8	368.098,00	266.908,67	239.365,19	72,5	65,0
Avaliação da Incapacidade Decorrente de Acidente de Trabalho				0,00	0,00	0,00		
Apoios a Manutenção e Reintegração de Pessoas com Incapacidade Decorrente de Aciden				0,00	0,00	0,00		
<b>ACÇÕES DE FORM. PROF. DE GRUPOS DESFAVORECIDOS</b>	<b>823</b>	<b>845</b>	<b>102,7</b>	<b>611.835,00</b>	<b>576.164,90</b>	<b>540.393,33</b>	<b>94,2</b>	<b>88,3</b>
Formação para a Inclusão	823	845	102,7	611.835,00	576.164,90	540.393,33	94,2	88,3
<b>PROGRAMA VIDA - EMPREGO</b>	<b>228</b>	<b>221</b>	<b>96,9</b>	<b>856.227,00</b>	<b>767.848,16</b>	<b>674.851,96</b>	<b>89,7</b>	<b>78,8</b>
Estágios de Integração Socioprofissional	135	133	98,5	472.160,00	411.828,71	366.399,69	87,2	77,6
Prémio de Integração Socioprofissional	3	2	66,7	15.093,00	10.061,28	10.061,28	66,7	66,7
Apoios ao Emprego	90	86	95,6	368.974,00	345.958,17	298.390,99	93,8	80,9
Apoios ao Autoemprego				0,00	0,00	0,00		
<b>DESENV. A REDE DE EQUIP. E SERV. DE PROMOÇÃO E DESENV.SOCIAL</b>				<b>0,00</b>	<b>0,00</b>	<b>0,00</b>		
Centros e Unidades de Reabilitação Profissional				0,00	0,00	0,00		
<b>DINAMIZAÇÃO E PROMOÇÃO DO MERCADO SOCIAL DE EMPREGO</b>	<b>13.946</b>	<b>12.586</b>	<b>90,2</b>	<b>9.802.615,00</b>	<b>7.304.256,93</b>	<b>4.921.018,99</b>	<b>74,5</b>	<b>50,2</b>
(*) Empresas de Inserção - Investimento	12	8	66,7	77.063,00	77.060,68	45.513,20	100,0	59,1
Empresas de Inserção - Profissionalização	375	392	104,5	1.177.074,00	1.165.437,34	1.038.093,45	99,0	88,2
(*) Empresas de Inserção - Formação	162	170	104,9	247.595,00	227.995,32	206.018,13	92,1	83,2
Empresas de Inserção - Prémio Integração	3	1	33,3	20.174,00	19.980,84	19.980,84	99,0	99,0
Programas Ocupacionais - Carentiados				0,00	0,00	0,00		
Programas Ocupacionais - Subsidiados				0,00	0,00	0,00		
Contrato Emprego Inserção	11.493	10.414	90,6	2.011.590,00	1.272.785,71	616.196,99	63,3	30,6
Contrato Emprego Inserção +	2.075	1.779	85,7	6.269.119,00	4.540.997,04	2.995.216,38	72,4	47,8
Centros de Gestão Participada - Reabilitação				0,00	0,00	0,00		
<b>PROG. 3 - INTERV. PARA A ORG.E GESTÃO DO MERC EMP.E DA FORM. PROF.</b>	<b>22.000</b>	<b>18.769</b>	<b>85,3</b>	<b>1.399.323,00</b>	<b>1.324.132,72</b>	<b>1.222.075,15</b>	<b>94,6</b>	<b>87,3</b>
<b>DESENV. E MODERNIZAÇÃO DAS ESTRUTURAS E SERV. DE APOIO AO EMP. E FORM.</b>				<b>1.378.468,00</b>	<b>1.311.595,41</b>	<b>1.210.913,89</b>	<b>95,1</b>	<b>87,8</b>
<b>PROM. DE EST. E SERV. DE AP. À INSERÇÃO PROFISSIONAL</b>				<b>619.660,00</b>	<b>580.390,20</b>	<b>492.682,31</b>	<b>93,7</b>	<b>79,5</b>
b) (**) GIP - Gabinetes de Inserção Profissional	60	60	100,0	619.660,00	580.390,20	492.682,31	93,7	79,5
a) (**) Informação e Orientação Profissional		<b>16.780</b>		<b>0,00</b>	<b>0,00</b>	<b>0,00</b>		
Certificação Profissional				46.900,00	32.629,74	31.301,88	69,6	66,7
Estudos e Investigação				0,00	0,00	0,00		
Processos e Métodos Didáticos				0,00	0,00	0,00		
Observatório do Emprego e Formação				0,00	0,00	0,00		
Regime Prest. Desemp. - DL nº226 de 03/11/2006				711.908,00	698.575,47	686.929,70	98,1	96,5
<b>COLOCAÇÃO</b>	<b>22.000</b>	<b>18.769</b>	<b>85,3</b>	<b>16.200,00</b>	<b>11.585,52</b>	<b>11.001,30</b>	<b>71,5</b>	<b>67,9</b>
(***) Prod. de Instrumentos Téc. de Sup. à Atividade de Colocação	<b>22.000</b>	<b>18.769</b>	<b>85,3</b>	<b>0,00</b>	<b>0,00</b>	<b>0,00</b>		
<b>COLOCAÇÃO EXTERNA</b>				<b>16.200,00</b>	<b>11.585,52</b>	<b>11.001,30</b>	<b>71,5</b>	<b>67,9</b>
Rede Eures				16.200,00	11.585,52	11.001,30	71,5	67,9
<b>PRESTAÇÕES TÉCNICAS - METODOLOGIA PNE</b>				<b>4.655,00</b>	<b>951,79</b>	<b>159,96</b>	<b>20,4</b>	<b>3,4</b>
INSERJOVEM				1.910,00	351,87	20,04	18,4	1,0
REAGE				2.745,00	599,92	139,92	21,9	5,1
<b>MODERNIZAÇÃO DO SERVIÇO PÚBLICO DE EMPREGO</b>				<b>0,00</b>	<b>0,00</b>	<b>0,00</b>		
Modern. do SPE: Proj. LSE (Livre Serv. P/ Emprego)				0,00	0,00	0,00		
<b>PROG. 4 - RELAÇÕES C/EXTERIOR E ARTICULAÇÃO COM OUTRAS ENTIDADES</b>				<b>163.594,00</b>	<b>52.047,45</b>	<b>45.897,64</b>	<b>31,8</b>	<b>28,1</b>
<b>AÇÕES CONJUNTAS COM OUTRAS ENTIDADES</b>				<b>66.394,00</b>	<b>42.144,62</b>	<b>38.411,87</b>	<b>63,5</b>	<b>57,9</b>
Diálogo Social				0,00	0,00	0,00		
Participação em Programas Comunitários				30.032,00	25.184,02	22.008,43	83,9	73,3
<b>OUTRAS AÇÕES CONJUNTAS COM OUTRAS ENTIDADES</b>				<b>36.362,00</b>	<b>16.960,60</b>	<b>16.403,44</b>	<b>46,6</b>	<b>45,1</b>
Concursos Diversos				10.362,00	5.960,60	5.403,44	57,5	52,1
Cooperação IEFP, I.P. / Secretariado Nacional de Reabilitação				0,00	0,00	0,00		
Outras Ações				26.000,00	11.000,00	11.000,00	42,3	42,3
Cooperação IEFP / Cooperativa António Sérgio				0,00	0,00	0,00		



DESIGNAÇÃO DA DESPESA	Execução Física			Execução Financeira (Un.: Euros)				
	Meta a)	Abrangidos b)	Grau Exec. b) / a)	Dotação a)	Cabimento b)	Pagamento c)	Grau Exec. b) / a)	Grau Exec. c) / a)
<b>COOPERAÇÃO INSTITUCIONAL</b>				<b>0,00</b>	<b>0,00</b>	<b>0,00</b>		
Comissão para a Igualdade no Trabalho e no Emprego (CITE)				0,00	0,00	0,00		
Serviços Sociais do MSST				0,00	0,00	0,00		
Agência Nacional Sócrates e Leonardo da Vinci				0,00	0,00	0,00		
Instituto de Gestão do Fundo Social Europeu (IGFSE)				0,00	0,00	0,00		
Outros Serviços				0,00	0,00	0,00		
Alto Comissariado p/Imigração e Minorias Étnicas				0,00	0,00	0,00		
<b>RELAÇÕES PÚBLICAS</b>				<b>97.000,00</b>	<b>9.825,63</b>	<b>7.408,57</b>	<b>10,1</b>	<b>7,6</b>
Informação para o Exterior				62.000,00	5.792,91	4.175,85	9,3	6,7
Relação Direta com os Utentes				35.000,00	4.032,72	3.232,72	11,5	9,2
<b>RELAÇÕES INTERNACIONAIS</b>				<b>200,00</b>	<b>77,20</b>	<b>77,20</b>	<b>38,6</b>	<b>38,6</b>
Organizações Internacionais				0,00	0,00	0,00		
COOPERAÇÃO BILATERAL C/ PALOPS				0,00	0,00	0,00		
Cooperação Bilateral com Outros Países e Outras Atividades				200,00	77,20	77,20	38,6	38,6
<b>PROG. 5 - GESTÃO E ORGANIZAÇÃO INTERNA</b>				<b>10.328.633,00</b>	<b>7.158.232,36</b>	<b>6.464.442,82</b>	<b>69,3</b>	<b>62,6</b>
<b>INFRAESTRUTURAS FÍSICAS</b>				<b>1.746.569,00</b>	<b>252.318,20</b>	<b>218.644,25</b>	<b>14,4</b>	<b>12,5</b>
Centros de Emprego				89.550,00	14.948,56	8.304,56	16,7	9,3
Centros de Formação Profissional de Gestão Direta				1.597.996,00	236.018,12	208.988,17	14,8	13,1
Centros de Formação Profissional de Gestão Participada				0,00	0,00	0,00		
Centro de Reabilitação Profissional de Gestão Direta				0,00	0,00	0,00		
Centro de Reabilitação Profissional de Gestão Participada				0,00	0,00	0,00		
Serviços de Coordenação Central e Regional				59.023,00	1.351,52	1.351,52	2,3	2,3
Outras Infraestruturas Físicas				0,00	0,00	0,00		
<b>Funcionamento, Organização e Gestão Internas</b>				<b>1.290.976,00</b>	<b>713.783,08</b>	<b>556.471,34</b>	<b>55,3</b>	<b>43,1</b>
Funcionamento, Organização e Gestão Internas				1.290.976,00	713.783,08	556.471,34	55,3	43,1
<b>FUNCIONAMENTO - POEFDs E POR</b>				<b>0,00</b>	<b>0,00</b>	<b>0,00</b>		
Funcionamento - POPH				0,00	0,00	0,00		
<b>RECURSOS HUMANOS</b>				<b>82.064,00</b>	<b>28.176,00</b>	<b>27.181,49</b>	<b>34,3</b>	<b>33,1</b>
<b>GESTÃO DE RECURSOS HUMANOS</b>				<b>13.079,00</b>	<b>10.440,92</b>	<b>10.440,92</b>	<b>79,8</b>	<b>79,8</b>
Centros de Emprego				3.294,00	3.291,34	3.291,34	99,9	99,9
Centros de Formação Profissional				3.593,00	2.360,40	2.360,40	65,7	65,7
Centros de Reabilitação Profissional				0,00	0,00	0,00		
Serviços de Coordenação Central e Regional				6.192,00	4.789,18	4.789,18	77,3	77,3
POR				0,00	0,00	0,00		
Pessoal Deslocado em Diversos Serviços				0,00	0,00	0,00		
<b>DESENVOLVIMENTO DOS RECURSOS HUMANOS</b>				<b>0,00</b>	<b>0,00</b>	<b>0,00</b>		
Formação Interna - Ações				0,00	0,00	0,00		
<b>Ação Social</b>				<b>68.985,00</b>	<b>17.735,08</b>	<b>16.740,57</b>	<b>25,7</b>	<b>24,3</b>
<b>INFORMATIZAÇÃO</b>				<b>37.143,00</b>	<b>19.022,55</b>	<b>19.022,55</b>	<b>51,2</b>	<b>51,2</b>
Hardware				29.508,00	11.695,80	11.695,80	39,6	39,6
Software				0,00	0,00	0,00		
Comunicação				0,00	0,00	0,00		
Outros				7.635,00	7.326,75	7.326,75	96,0	96,0
<b>INFORMAÇÃO CIENTÍFICA E DOCUMENTAÇÃO</b>				<b>4.500,00</b>	<b>1.989,33</b>	<b>1.989,27</b>	<b>44,2</b>	<b>44,2</b>
<b>INFORMAÇÃO CIENTÍFICA E DOCUMENTAÇÃO</b>				<b>4.500,00</b>	<b>1.989,33</b>	<b>1.989,27</b>	<b>44,2</b>	<b>44,2</b>
Informação Científica e Técnica				4.500,00	1.989,33	1.989,27	44,2	44,2
Atividade Editorial				0,00	0,00	0,00		
Informação Interna				0,00	0,00	0,00		
<b>GESTÃO DE CENTROS</b>				<b>7.167.381,00</b>	<b>6.142.943,20</b>	<b>5.641.133,92</b>	<b>85,7</b>	<b>78,7</b>
Centros de Emprego				1.526.351,00	1.346.653,46	1.217.372,08	88,2	79,8
Centros de Formação Profissional				5.641.030,00	4.796.289,74	4.423.761,84	85,0	78,4
Centros de Reabilitação Profissional				0,00	0,00	0,00		
<b>PROG 6 - OUTROS</b>				<b>0,00</b>	<b>0,00</b>	<b>0,00</b>		
Saldo de Gerência				0,00	0,00	0,00		
Restituições de Apoios Comunitários				0,00	0,00	0,00		
Cativações				0,00	0,00	0,00		
Constituição de Reserva				0,00	0,00	0,00		
<b>ORGANISMO INTERMÉDIO</b>	<b>0</b>	<b>0</b>		<b>0,00</b>	<b>0,00</b>	<b>0,00</b>		
<b>TOTAL</b>				<b>90.406.397,00</b>	<b>75.281.008,54</b>	<b>60.623.037,98</b>	<b>83,3</b>	<b>67,1</b>

(\*) Número de pessoas envolvidas em componentes de medidas (ex.: majorações em ILE) cuja meta já está contemplada na medida principal.

(\*\*) A execução física destas medidas não é contabilizada em número de abrangidos ou pessoas apoiadas, pelo que não pode ser adicionada à execução das restantes medidas.

(\*\*\*) Este número inclui as colocações de desempregados e empregados

(1) Inclui a atividade realizada no âmbito das Iniciativas Locais de Emprego - Serviços de Apoio à Família

Metas e Execução Física Agregadas por:

Pessoas:	75.574	73.006
a) Informação e Orientação Profissional:		16.780
b) Estruturas:	60	60
c) Feiras:	12	12
d) Cooperativas (Investimento):		1
f) Prémios de Igualdade de Oportunidades		
g) Programa de Apoio à Iniciativa Privada (PAIPS)		

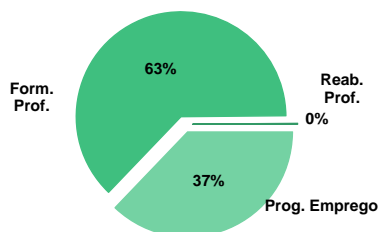


**DELEGAÇÃO REGIONAL DE LISBOA E VALE DO TEJO**
**EXECUÇÃO FÍSICA E FINANCEIRA**

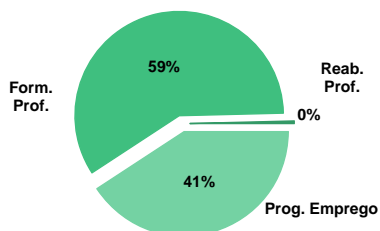
Valores acumulados a 31 de Dezembro de 2011

ÁREAS DE INTERVENÇÃO	Execução Física			Execução Financeira (Un.: Euros)			
	Meta	Abrangidos	Grau Exec.	Dotação	Cabimento	Pagamento	Grau Exec.
<b>EMPREGO</b>	<b>52.956</b>	<b>38.738</b>	<b>73,2</b>	<b>79.849.238,00</b>	<b>58.912.573,44</b>	<b>38.620.362,47</b>	<b>48,4</b>
Programas de Emprego	27.956	27.226	97,4	79.849.238,00	58.912.573,44	38.620.362,47	48,4
Colocações	25.000	11.512	46,0	0,00	0,00	0,00	
Colocações de Desempregados	-	10.710	-	-	-	-	-
Colocações de Desempregados	-	802	-	-	-	-	-
<b>FORMAÇÃO PROFISSIONAL</b>	<b>59.577</b>	<b>62.444</b>	<b>104,8</b>	<b>65.541.142,00</b>	<b>57.249.731,42</b>	<b>50.374.493,97</b>	<b>76,9</b>
<b>REABILITAÇÃO PROFISSIONAL</b>	<b>2.870</b>	<b>1.749</b>	<b>60,9</b>	<b>10.057.583,00</b>	<b>9.358.449,09</b>	<b>8.521.298,30</b>	<b>91,1</b>
<b>TOTAL</b>	<b>115.403</b>	<b>102.931</b>	<b>89,2</b>	<b>155.447.963,00</b>	<b>125.520.753,95</b>	<b>97.516.154,74</b>	<b>62,7</b>
Informação e Orientação Profissional		63.995		0,00	0,00	0,00	

Abrangidos - Peso relativo



Pagamento - Peso relativo


**MEDIDAS / PROGRAMAS COM MAIOR PESO RELATIVO**

EXECUÇÃO FÍSICA	METAS	ABRANGIDOS	GRAU
Formação Modular	23.861	28.490	119,4
Reconhec. e Validação de Competências	12.351	9.626	77,9
Cursos Educação e Formação de Adultos	10.539	11.391	108,1
Contrato Emprego Inserção	10.156	11.189	110,2
Estágios Prof. - Qualificação Emprego	5.846	2.603	44,5
Sist. de Aprendizagem - Gestão Direta	4.173	4.104	98,3
Estágios Profissionais	4.066	4.071	100,1
Cursos Educação e Form. de Jovens	3.802	3.663	96,3
Contrato Emprego Inserção +	2.788	2.119	76,0
Sist. Aprendizagem - Entidades Externas	2.389	2.569	107,5

EXECUÇÃO FINANCEIRA	DOTAÇÃO	CABIMENTO	PAGAMENTO	GRAU PAGAM
Cursos Educação e Formação de Adultos	26.338.171,00	22.435.916,44	19.183.905,88	72,8
Estágios Profissionais	23.114.691,00	20.060.045,65	12.298.581,53	53,2
Estágios Prof. - Qualificação Emprego	17.229.022,00	9.401.957,97	5.671.498,22	32,9
Sist. Aprendizagem - Entidades Externas	10.625.712,00	9.602.273,25	8.142.637,47	76,6
Sist. de Aprendizagem - Gestão Direta	9.087.826,00	8.268.740,16	7.451.541,37	82,0
Contrato Emprego Inserção +	8.721.043,00	5.143.025,06	3.187.881,37	36,6
Form.p/ Pessoas c/ Def. - Ações Coop.	7.984.011,00	7.984.010,09	7.396.754,70	92,6
Estágios Prof. - Qualificação Emprego	7.738.880,00	5.958.689,96	3.173.244,74	41,0
Cursos Educação e Form. de Jovens	6.732.510,00	6.182.108,37	5.666.283,84	84,2
Reconhec. e Validação de Competências	5.638.131,00	5.183.506,09	4.667.613,93	82,8

PROGRAMAS DE EMPREGO	Execução Física			Execução Financeira (Un.: Euros)			
	Meta	Abrangidos	Grau Exec.	Dotação	Cabimento	Pagamento	Grau Exec.
<b>PROGRAMAS DE FORMAÇÃO E EMPREGO</b>	<b>12.964</b>	<b>10.001</b>	<b>77,1</b>	<b>54.920.809,00</b>	<b>41.016.441,72</b>	<b>24.848.163,45</b>	<b>45,2</b>
Bolsas de Formação da Iniciativa do Trabalhador	276	541	196,0	519.317,00	402.411,81	350.751,40	67,5
Estágios Profissionais - Port. 268/1997				67.750,00	41.255,67	38.564,88	56,9
Estágios Profissionais na Administração Pública	17	15	88,2	95.952,00	82.108,33	81.779,64	85,2
Estágios Profissionais - INOV-ART				0,00	0,00	0,00	
Estágios Profissionais - INOV-JOVEM	66	67	101,5	1.110.324,00	1.010.156,85	824.527,26	74,3
Estágios Profissionais - INOV-SOCIAL	471	478	101,5	2.851.084,00	2.408.503,61	1.493.237,95	52,4
Estágios Profissionais - INOV Mundus				0,00	0,00	0,00	
Estágios Profissionais - INOV EXPORT				0,00	0,00	0,00	
Estágios Profissionais	4.066	4.071	100,1	23.114.691,00	20.060.045,65	12.298.581,53	53,2
Estágios Qualificação-Emprego	445	442	99,3	2.193.789,00	1.651.311,87	915.977,83	41,8
Estágios Profissionais de níveis III e IV	1.777	1.784	100,4	7.738.880,00	5.958.689,96	3.173.244,74	41,0
Estágios Profissionais - Port. 92/2011	5.846	2.603	44,5	17.229.022,00	9.401.957,97	5.671.498,22	32,9
<b>CRIAÇÃO DE EMPREGO E EMPRESAS</b>	<b>585</b>	<b>2.242</b>	<b>383,2</b>	<b>4.600.517,00</b>	<b>3.702.857,34</b>	<b>3.027.339,44</b>	<b>65,8</b>
(1) (*) Programa de Estímulo à Oferta de Emprego - Investimento	210	118	56,2	2.146.617,00	1.573.614,66	1.135.724,18	52,9
(1) ILE - Criação de Postos de Trabalho	191	154	80,6	1.117.091,00	927.870,71	762.284,75	68,2
(1) (*) ILE - Majorações	72	14	19,4	94.330,00	69.757,53	59.235,71	62,8
APE - Criação de Postos de Trabalho		1		5.031,00	5.030,64	5.030,64	100,0
(*) APE - Majorações				0,00	0,00	0,00	
Apoios à Contratação				0,00	0,00	0,00	
(**) Prémio de Igualdade de Oportunidades - Majorações	3	5	166,7	29.963,00	29.961,36	29.961,36	100,0
APE - Apoios à criação do Próprio Emprego - PAECPE	364	782	214,8	1.054.117,00	945.275,29	905.646,12	85,9
Prémio de Colocação	11	9	81,8	13.824,00	12.576,60	12.576,60	91,0
Apoios à Contratação para Jovens		1.040		0,00	0,00	0,00	
Apoios à Contratação para Adultos e Públicos Específicos		233		0,00	0,00	0,00	
Linha de Apoio à Criação de Empresas e de Emprego				919,00	918,07	125,76	13,7
Promoção do Artesanato - Artesãos	15	12	80,0	9.338,00	8.565,81	7.840,99	84,0
PRODESCOOP - Cooperativas - Criação de Postos de Trabalho	4	11	275,0	129.287,00	129.286,67	108.913,33	84,2
<b>MERCADO SOCIAL DE EMPREGO</b>	<b>14.036</b>	<b>14.699</b>	<b>104,7</b>	<b>16.670.584,00</b>	<b>11.154.303,88</b>	<b>8.596.139,87</b>	
(*) Empresas de Inserção - Investimento	9	21	233,3	128.118,00	58.897,08	48.165,42	37,6
Empresas de Inserção - Profissionalização	1.058	1.374	129,9	4.653.518,00	4.564.972,15	4.422.080,15	95,0
(*) Empresas de Inserção - Formação	295	209	70,8	516.875,00	482.278,01	459.436,79	88,9
Empresas de Inserção - Prémio Integração	34	17	50,0	158.311,00	105.501,72	100.471,08	63,5
Programas Ocupacionais - Carenciados				542,00	541,99	541,99	100,0
Programas Ocupacionais - Subsidiados				0,00	0,00	0,00	
Contrato Emprego Inserção	10.156	11.189	110,2	2.492.177,00	799.087,87	377.563,07	15,1
Contrato Emprego Inserção +	2.788	2.119	76,0	8.721.043,00	5.143.025,06	3.187.881,37	36,6
<b>OUTRAS MEDIDAS DE PROMOÇÃO DO EMPREGO</b>	<b>371</b>	<b>284</b>	<b>76,5</b>	<b>1.428.810,00</b>	<b>1.239.694,30</b>	<b>1.111.027,58</b>	<b>77,8</b>
FUNDO DE AJUSTAMENTO À GLOBALIZAÇÃO - FEG				0,00	0,00	0,00	
Apoios à Autocolocação				0,00	0,00	0,00	
Apoios à Inserção				0,00	0,00	0,00	
Apoio ao Empreendedorismo				0,00	0,00	0,00	
Planos de Integração				0,00	0,00	0,00	
Prática em Contexto de Trabalho				0,00	0,00	0,00	
Apoios à Contratação				0,00	0,00	0,00	
Bolsa de Formação				0,00	0,00	0,00	
Formação de Animadores de UNIVAS e Clubes de Emprego				0,00	0,00	0,00	
<b>PROGRAMA VIDA - EMPREGO</b>	<b>371</b>	<b>284</b>	<b>76,5</b>	<b>1.428.810,00</b>	<b>1.239.694,30</b>	<b>1.111.027,58</b>	<b>77,8</b>
Estágios de Integração Socioprofissional	203	149	73,4	697.590,00	611.324,42	532.392,47	76,3
Prémio de Integração Socioprofissional	18	26	144,4	95.596,00	80.490,24	75.459,60	78,9
Apoios ao Emprego	149	108	72,5	628.024,00	540.333,68	496.822,96	79,1
Apoios ao Autoemprego	1	1	100,0	7.600,00	7.545,96	6.352,55	83,6
<b>ESTRUTURAS E OUTROS APOIOS PARA PROMOÇÃO DO EMPREGO</b>	<b>-</b>	<b>-</b>		<b>2.228.518,00</b>	<b>1.799.276,20</b>	<b>1.037.692,13</b>	<b>46,6</b>
(**) Promoção do Artesanato - Feiras	3	4	133,3	79.391,00	77.175,86	74.325,58	93,6
Prog. para a Promoção dos Ofícios e das Micro Empresas Artesanais - PPART				0,00	0,00	0,00	
(**) PRODESCOOP - Cooperativas - Investimento	3	3	100,0	230.413,00	208.961,44	194.874,10	84,6
PROM. DE EST. E SERV. DE AP. À INSERÇÃO PROFISSIONAL	-	-	-	1.918.714,00	1.513.138,90	768.492,45	40,1
(**) GIP - Gabinetes de Inserção Profissional	145	118	81,4	1.918.714,00	1.513.138,90	768.492,45	40,1
<b>TOTAL</b>	<b>27.956</b>	<b>27.226</b>	<b>97,4</b>	<b>79.849.238,00</b>	<b>58.912.573,44</b>	<b>38.620.362,47</b>	<b>48,4</b>

(\*) Número de pessoas envolvidas em componentes de medidas (ex.: majorações em ILE) cuja meta já está contemplada na medida principal.

(\*\*) A execução física destas medidas não é contabilizada em número de abrangidos ou pessoas apoiadas, pelo que não pode ser adicionada à execução das restantes medidas.

(1) Inclui a atividade realizada no âmbito das Iniciativas Locais de Emprego - Serviços de Apoio à Família

<b>FORMAÇÃO PROFISSIONAL</b>	<b>Execução Física</b>			<b>Execução Financeira (Un.: Euros)</b>			
	<b>Meta</b>	<b>Abrangidos</b>	<b>Grau Exec.</b>	<b>Dotação</b>	<b>Cabimento</b>	<b>Pagamento</b>	<b>Grau Exec.</b>
Sistema de Aprendizagem - Gestão Direta	4.173	4.104	98,3	9.087.826,00	8.268.740,16	7.451.541,37	82,0
Sistema de Aprendizagem - Entidades Externas	2.389	2.569	107,5	10.625.712,00	9.602.273,25	8.142.637,47	76,6
Sistema de Aprendizagem - Saldos				1.260.383,00	932.390,72	932.389,72	74,0
Cursos de Educação e Formação de Jovens	3.802	3.663	96,3	6.732.510,00	6.182.108,37	5.666.283,84	84,2
Cursos de Especialização Tecnológica	14	14	100,0	13.405,00	0,00	0,00	0,0
Reconhecimento e Validação de Competências	12.351	9.626	77,9	5.638.131,00	5.183.506,09	4.667.613,93	82,8
Portugal Acolhe	858	1.032	120,3	268.587,00	182.127,42	166.540,04	62,0
Programa Qualificação-Emprego				0,00	0,00	0,00	
Formação Modular	23.861	28.490	119,4	4.193.684,00	3.629.658,88	3.420.466,88	81,6
Cursos de Educação e Formação de Adultos	10.539	11.391	108,1	26.338.171,00	22.435.916,44	19.183.905,88	72,8
Formação de Formadores	90		0,0	3.086,00	0,04	0,00	0,0
Formação para a Inclusão	1.500	1.555	103,7	1.379.647,00	833.010,05	743.114,84	53,9
<b>IEFP, I.P. (Centros de Emprego + Centros de Form. Prof. de Gestão Direta)</b>	<b>59.577</b>	<b>62.444</b>	<b>104,8</b>	<b>65.541.142,00</b>	<b>57.249.731,42</b>	<b>50.374.493,97</b>	<b>76,9</b>
Centros de Gestão Participada				0,00	0,00	0,00	
Ações em Cooperação com Outras Entidades				0,00	0,00	0,00	
<b>TOTAL</b>	<b>59.577</b>	<b>62.444</b>	<b>104,8</b>	<b>65.541.142,00</b>	<b>57.249.731,42</b>	<b>50.374.493,97</b>	<b>76,9</b>

<b>REABILITAÇÃO PROFISSIONAL DE PESSOAS COM DEFICIÊNCIAS E INCAPACIDADES</b>	<b>Execução Física</b>			<b>Execução Financeira (Un.: Euros)</b>			
	<b>Meta</b>	<b>Abrangidos</b>	<b>Grau Exec.</b>	<b>Dotação</b>	<b>Cabimento</b>	<b>Pagamento</b>	<b>Grau Exec.</b>
Aval. e Orientação Prof. de Pessoas com Deficiências e Incapacidades	330	56	17,0	127.073,00	124.793,78	69.465,29	54,7
Form. para Pessoas com Deficiências e Incapacidades - Ações em Cooperação	1.433	1.035	72,2	7.984.011,00	7.984.010,09	7.396.754,70	92,6
Adaptação de Postos de Trabalho/Eliminação Barreiras Arquitectónicas	49	1	2,0	176.819,00	46.400,44	44.111,84	24,9
Centro de Emprego Protegido	70	35	50,0	289.610,00	285.763,00	283.287,86	97,8
Contrato de Emprego Apoiado em Entidades Empregadoras/Enclaves	27	60	222,2	106.082,00	105.007,80	104.759,36	98,8
Prémio de Mérito				0,00	0,00	0,00	
Apoio à Colocação e Acompanhamento Pós - Colocação	801	497	62,0	639.674,00	639.673,09	470.078,41	73,5
OED Lisboa				0,00	0,00	0,00	
Sistema de Atribuição de Produtos de Apoio				6.036,00	6.036,00	6.036,00	100,0
Estágio de Inserção para Pessoas c/ Deficiências e Incapacidades	91	37	40,7	499.863,00	91.124,38	80.143,26	16,0
Contrato Emprego-Inserção p/ Pessoas c/ Deficiências e Incapacidades	69	28	40,6	228.415,00	75.640,51	66.661,58	29,2
Avaliação da Incapacidade Decorrente de Acidente de Trabalho				0,00	0,00	0,00	
Apoios a Manutenção e Reintegração de Pessoas com Incapacidade Decorrente de Ac				0,00	0,00	0,00	
Centros e Unidades de Reabilitação Profissional				0,00	0,00	0,00	
Centros de Gestão Participada - Reabilitação				0,00	0,00	0,00	
Organismo Intermédio				0,00	0,00	0,00	
<b>TOTAL</b>	<b>2.870</b>	<b>1.749</b>	<b>60,9</b>	<b>10.057.583,00</b>	<b>9.358.449,09</b>	<b>8.521.298,30</b>	<b>84,7</b>

DESIGNAÇÃO DA DESPESA	Execução Física			Execução Financeira (Un.: Euros)				
	Meta a)	Abrangidos b)	Grau Exec. b) / a)	Dotação a)	Cabimento b)	Pagamento c)	Grau Exec. b) / a)	Grau Exec. c) / a)
<b>PROG. 1 - INTERV. ESTRUT. NOS DOMÍNIOS DO EMPREGO E DA FORM. PROF.</b>	<b>71.626</b>	<b>73.132</b>	<b>102,1</b>	<b>123.992.625,00</b>	<b>101.422.157,73</b>	<b>77.776.081,70</b>	<b>81,8</b>	<b>62,7</b>
<b>PROMOÇÃO DA EMPREGABILIDADE E DO EMPREGO</b>	<b>70.951</b>	<b>70.890</b>	<b>99,9</b>	<b>119.079.218,00</b>	<b>97.433.163,05</b>	<b>74.479.542,58</b>	<b>81,8</b>	<b>62,5</b>
<b>PROM. A FORM. QUALIFICANTE E A TRANSIÇÃO P/A VIDA ATIVA</b>	<b>10.378</b>	<b>10.350</b>	<b>99,7</b>	<b>27.719.836,00</b>	<b>24.985.512,50</b>	<b>22.192.852,40</b>	<b>90,1</b>	<b>80,1</b>
Sistema de Aprendizagem - Gestão Direta	4.173	4.104	98,3	9.087.826,00	8.268.740,16	7.451.541,37	91,0	82,0
Sistema de Aprendizagem - Entidades Externas	2.389	2.569	107,5	10.625.712,00	9.602.273,25	8.142.637,47	90,4	76,6
Sistema de Aprendizagem - Saldos				1.260.383,00	932.390,72	932.389,72	74,0	74,0
Cursos de Educação e Formação de Jovens	3.802	3.663	96,3	6.732.510,00	6.182.108,37	5.666.283,84	91,8	84,2
Cursos de Especialização Tecnológica	14	14	100,0	13.405,00	0,00	0,00	0,0	0,0
<b>FORMAÇÃO AO LONGO DA VIDA E ADAPTABILIDADE</b>	<b>37.346</b>	<b>39.689</b>	<b>106,3</b>	<b>10.619.719,00</b>	<b>9.397.704,20</b>	<b>8.605.372,25</b>	<b>88,5</b>	<b>81,0</b>
Bolsas de Formação da Iniciativa do Trabalhador	276	541	196,0	519.317,00	402.411,81	350.751,40	77,5	67,5
Reconhecimento e Validação de Competências	12.351	9.626	77,9	5.638.131,00	5.183.506,09	4.667.613,93	91,9	82,8
Portugal Acolhe	858	1.032	120,3	268.587,00	182.127,42	166.540,04	67,8	62,0
Formação Modular	23.861	28.490	119,4	4.193.684,00	3.629.658,88	3.420.466,88	86,6	81,6
Programa Qualificação-Emprego				0,00	0,00	0,00		
<b>QUALIFICAÇÃO E INSERÇÃO PROF. PARA DESEMPREGADOS</b>	<b>22.690</b>	<b>20.306</b>	<b>89,5</b>	<b>76.778.255,00</b>	<b>59.631.285,89</b>	<b>41.363.552,72</b>	<b>77,7</b>	<b>53,9</b>
Cursos de Educação e Formação de Adultos	10.539	11.391	108,1	26.338.171,00	22.435.916,44	19.183.905,88	85,2	72,8
Estágios Profissionais - Port. 268/1997				67.750,00	41.255,67	38.564,88	60,9	56,9
Estágios Profissionais na Administração Pública	17	15	88,2	95.952,00	82.108,33	81.779,64	85,6	85,2
Estágios Profissionais - INOV-ART				0,00	0,00	0,00		
Estágios Profissionais	4.066	4.071	100,1	23.114.691,00	20.060.045,65	12.298.581,53	86,8	53,2
Estágios Profissionais - Qualificação Emprego	445	442	99,3	2.193.789,00	1.651.311,87	915.977,83	75,3	41,8
Estágios Profissionais de níveis III e IV	1.777	1.784	100,4	7.738.880,00	5.958.689,96	3.173.244,74	77,0	41,0
Estágios Profissionais - Port. 92/2011	5.846	2.603	44,5	17.229.022,00	9.401.957,97	5.671.498,22	54,6	32,9
<b>PROGRAMA INOV</b>	<b>537</b>	<b>545</b>	<b>101,5</b>	<b>3.961.408,00</b>	<b>3.418.660,46</b>	<b>2.317.765,21</b>	<b>86,3</b>	<b>58,5</b>
Estágios Profissionais - INOV-JOVEM	66	67	101,5	1.110.324,00	1.010.156,85	824.527,26	91,0	74,3
Estágios Profissionais - INOV-SOCIAL	471	478	101,5	2.851.084,00	2.408.503,61	1.493.237,95	84,5	52,4
Estágios Profissionais - INOV Mundus				0,00	0,00	0,00		
Estágios Profissionais - INOV EXPORT				0,00	0,00	0,00		
<b>APOIO À CRIAÇÃO DE EMP. NO ÂMBITO DO DESENV. LOCAL E DA ECON. SOCIAL</b>	<b>585</b>	<b>2.242</b>	<b>383,2</b>	<b>4.910.321,00</b>	<b>3.988.994,64</b>	<b>3.296.539,12</b>	<b>81,2</b>	<b>67,1</b>
<b>APOIO AO INVEST. EM INIC. LOCAIS CRIADORAS DE EMPREGO</b>				<b>2.146.617,00</b>	<b>1.573.614,66</b>	<b>1.135.724,18</b>	<b>73,3</b>	<b>52,9</b>
(1) (*) Programa de Estímulo à Oferta de Emprego - Investimento	210	118	56,2	2.146.617,00	1.573.614,66	1.135.724,18	73,3	52,9
<b>PROGRAMA DE ESTÍMULO À OFERTA DE EMPREGO</b>	<b>555</b>	<b>937</b>	<b>168,8</b>	<b>2.300.532,00</b>	<b>1.977.895,53</b>	<b>1.762.158,58</b>	<b>86,0</b>	<b>76,6</b>
(1) ILE - Criação de Postos de Trabalho	191	154	80,6	1.117.091,00	927.870,71	762.284,75	83,1	68,2
(1) (*) ILE - Majorações	72	14	19,4	94.330,00	69.757,53	59.235,71	74,0	62,8
CPE - Criação de Postos de Trabalho		1		5.031,00	5.030,64	5.030,64	100,0	100,0
(*) CPE - Majorações				0,00	0,00	0,00		
Apoios à Contratação				0,00	0,00	0,00		
f) (**) Prémio de Igualdade de Oportunidades - Majorações	3	5	166,7	29.963,00	29.961,36	29.961,36	100,0	100,0
Apoios à criação do Próprio Emprego - PAECPE	364	782	214,8	1.054.117,00	945.275,29	905.646,12	89,7	85,9
<b>APOIO À INT. NO MERCADO DE TRABALHO</b>	<b>11</b>	<b>1.282</b>	<b>11.654,5</b>	<b>14.743,00</b>	<b>13.494,67</b>	<b>12.702,36</b>	<b>91,5</b>	<b>86,2</b>
Prémio de Colocação	11	9	81,8	13.824,00	12.576,60	12.576,60	91,0	91,0
Apoios à Contratação para Jovens		1.040		0,00	0,00	0,00		
Apoios a Contratação para Adultos e Públicos Específicos		233		0,00	0,00	0,00		
Linha de Apoio à Criação de Empresas e de Emprego				919,00	918,07	125,76	99,9	13,7
<b>APOIOS À PROMOÇÃO DO ARTESANATO</b>	<b>15</b>	<b>12</b>	<b>80,0</b>	<b>88.729,00</b>	<b>85.741,67</b>	<b>82.166,57</b>	<b>96,6</b>	<b>92,6</b>
Promoção do Artesanato - Artesãos	15	12	80,0	9.338,00	8.565,81	7.840,99	91,7	84,0
c) (**) Promoção do Artesanato - Feiras	3	4	133,3	79.391,00	77.175,86	74.325,58	97,2	93,6
Prog. para a Promoção dos Ofícios e das Micro Empresas Artesanais - PPART				0,00	0,00	0,00		
<b>APOIO AO DESENVOLVIMENTO COOPERATIVO</b>	<b>4</b>	<b>11</b>	<b>275,0</b>	<b>359.700,00</b>	<b>338.248,11</b>	<b>303.787,43</b>	<b>94,0</b>	<b>84,5</b>
d) (**) PRODESCOOP - Cooperativas - Investimento	3	3	100,0	230.413,00	208.961,44	194.874,10	90,7	84,6
PRODESCOOP - Cooperativas - Criação de Postos de Trabalho	4	11	275,0	129.287,00	129.286,67	108.913,33	100,0	84,2
<b>FUNDO ESCOPEU DE AJUSTAMENTO À GLOBALIZAÇÃO - FEG</b>				<b>0,00</b>	<b>0,00</b>	<b>0,00</b>		
Apoios à Autocolocação				0,00	0,00	0,00		
Apoio à Inserção				0,00	0,00	0,00		
Apoio ao Empreendedorismo				0,00	0,00	0,00		
Planos de Integração				0,00	0,00	0,00		
Prática em Contexto de Trabalho				0,00	0,00	0,00		
Apoios à Contratação				0,00	0,00	0,00		
Bolsa de Formação - FEG				0,00	0,00	0,00		
<b>FORMAÇÃO DE AGENTES DA POLÍTICA DE EMPREGO</b>	<b>90</b>		<b>0,0</b>	<b>3.086,00</b>	<b>0,04</b>	<b>0,00</b>	<b>0,0</b>	<b>0,0</b>
<b>FORMAÇÃO DE AGENTES DA POLÍTICA DE EMPREGO</b>	<b>90</b>		<b>0,0</b>	<b>3.086,00</b>	<b>0,04</b>	<b>0,00</b>	<b>0,0</b>	<b>0,0</b>
Formação de Formadores	90		0,0	3.086,00	0,04	0,00	0,0	0,0
Formação de Animadores de UNIVAS e Clubes de Emprego				0,00	0,00	0,00		
<b>AÇÕES EM COOPERAÇÃO</b>				<b>0,00</b>	<b>0,00</b>	<b>0,00</b>		
Centros de Gestão Participada				0,00	0,00	0,00		
Ações em Cooperação com Outras Entidades				0,00	0,00	0,00		

DESIGNAÇÃO DA DESPESA	Execução Física			Execução Financeira (Un.: Euros)				
	Meta a)	Abrangidos b)	Grau Exec. b) / a)	Dotação a)	Cabimento b)	Pagamento c)	Grau Exec. b) / a)	Grau Exec. c) / a)
<b>PROG. 2 - INTEGRAÇÃO ECON. E SOCIAL DOS GRUPOS SOCIAIS DESFAV.</b>	<b>18.777</b>	<b>18.287</b>	<b>97,4</b>	<b>29.536.624,00</b>	<b>22.585.457,32</b>	<b>18.971.580,59</b>	<b>76,5</b>	<b>64,2</b>
<b>PROMOVER O EMP. E A EMPREGABILIDADE DOS GRUPOS PART. DESFAVORECIDOS</b>	<b>18.777</b>	<b>18.287</b>	<b>97,4</b>	<b>29.536.624,00</b>	<b>22.585.457,32</b>	<b>18.971.580,59</b>	<b>76,5</b>	<b>64,2</b>
<b>AÇÕES DE DESENV.PESSOAL E PROF. PESSOAS C/DEFICIÊNCIAS E INCAPACIDADES</b>	<b>1.763</b>	<b>1.091</b>	<b>61,9</b>	<b>8.111.084,00</b>	<b>8.108.803,87</b>	<b>7.466.219,99</b>	<b>100,0</b>	<b>92,0</b>
Aval. e Orientação Prof. de Pessoas com Deficiências e Incapacidades	330	56	17,0	127.073,00	124.793,78	69.465,29	98,2	54,7
Form. para Pessoas com Deficiências e Incapacidades - Ações em Cooperação	1.433	1.035	72,2	7.984.011,00	7.984.010,09	7.396.754,70	100,0	92,6
<b>APOIOS AO EMPREGO E CONTRATAÇÃO PESSOAS C/DEFICIÊNCIAS E INCAPACIDADES</b>	<b>1.107</b>	<b>658</b>	<b>59,4</b>	<b>1.946.499,00</b>	<b>1.249.645,22</b>	<b>1.055.078,31</b>	<b>64,2</b>	<b>54,2</b>
Adaptação de Postos de Trabalho/Eliminação Barreiras Arquitectónicas	49	1	2,0	176.819,00	46.400,44	44.111,84	26,2	24,9
Centro de Emprego Protegido	70	35	50,0	289.610,00	285.763,00	283.287,86	98,7	97,8
Contrato de Emprego Apoiado em Entidades Empregadoras/Enclaves	27	60	222,2	106.082,00	105.007,80	104.759,36	99,0	98,8
Prémio de Mérito				0,00	0,00	0,00		
Apoio à Colocação e Acompanhamento Pós - Colocação	801	497	62,0	639.674,00	639.673,09	470.078,41	100,0	73,5
OED Lisboa				0,00	0,00	0,00		
Sistema de Atribuição de Produtos de Apoio				6.036,00	6.036,00	6.036,00	100,0	100,0
Estágio de Inserção para Pessoas c/ Deficiências e Incapacidades	91	37	40,7	499.863,00	91.124,38	80.143,26	18,2	16,0
Contrato Emprego-Inserção p/ Pessoas c/ Deficiências e Incapacidades	69	28	40,6	228.415,00	75.640,51	66.661,58	33,1	29,2
Avaliação da Incapacidade Decorrente de Acidente de Trabalho				0,00	0,00	0,00		
Apoios a Manutenção e Reintegração de Pessoas com Incapacidade Decorrente de Acidente de Trabalho				0,00	0,00	0,00		
<b>ACÇÕES DE FORM. PROF. DE GRUPOS DESFAVORECIDOS</b>	<b>1.500</b>	<b>1.555</b>	<b>103,7</b>	<b>1.379.647,00</b>	<b>833.010,05</b>	<b>743.114,84</b>	<b>60,4</b>	<b>53,9</b>
Formação para a Inclusão	1.500	1.555	103,7	1.379.647,00	833.010,05	743.114,84	60,4	53,9
<b>PROGRAMA VIDA - EMPREGO</b>	<b>371</b>	<b>284</b>	<b>76,5</b>	<b>1.428.810,00</b>	<b>1.239.694,30</b>	<b>1.111.027,58</b>	<b>86,8</b>	<b>77,8</b>
Estágios de Integração Socioprofissional	203	149	73,4	697.590,00	611.324,42	532.392,47	87,6	76,3
Prémio de Integração Socioprofissional	18	26	144,4	95.596,00	80.490,24	75.459,60	84,2	78,9
Apoios ao Emprego	149	108	72,5	628.024,00	540.333,68	496.822,96	86,0	79,1
Apoios ao Autoemprego	1	1	100,0	7.600,00	7.545,96	6.352,55	99,3	83,6
<b>DESENV. A REDE DE EQUIP. E SERV. DE PROMOÇÃO E DESENV.SOCIAL</b>				<b>0,00</b>	<b>0,00</b>	<b>0,00</b>		
Centros e Unidades de Reabilitação Profissional				0,00	0,00	0,00		
<b>DINAMIZAÇÃO E PROMOÇÃO DO MERCADO SOCIAL DE EMPREGO</b>	<b>14.036</b>	<b>14.699</b>	<b>104,7</b>	<b>16.670.584,00</b>	<b>11.154.303,88</b>	<b>8.596.139,87</b>	<b>66,9</b>	<b>51,6</b>
(*) Empresas de Inserção - Investimento	9	21	233,3	128.118,00	58.897,08	48.165,42	46,0	37,6
Empresas de Inserção - Profissionalização	1.058	1.374	129,9	4.653.518,00	4.564.972,15	4.422.080,15	98,1	95,0
(*) Empresas de Inserção - Formação	295	209	70,8	516.875,00	482.278,01	459.436,79	93,3	88,9
Empresas de Inserção - Prémio Integração	34	17	50,0	158.311,00	105.501,72	100.471,08	66,6	63,5
Programas Ocupacionais - Carentiados				542,00	541,99	541,99	100,0	100,0
Programas Ocupacionais - Subsidiados				0,00	0,00	0,00		
Contrato Emprego Inserção	10.156	11.189	110,2	2.492.177,00	799.087,87	377.563,07	32,1	15,1
Contrato Emprego Inserção +	2.788	2.119	76,0	8.721.043,00	5.143.025,06	3.187.881,37	59,0	36,6
Centros de Gestão Participada - Reabilitação				0,00	0,00	0,00		
<b>PROG. 3 - INTERV. PARA A ORG.E GESTÃO DO MERC EMP.E DA FORM. PROF.</b>	<b>25.000</b>	<b>11.512</b>	<b>46,0</b>	<b>3.079.320,00</b>	<b>2.483.992,96</b>	<b>1.699.974,94</b>	<b>80,7</b>	<b>55,2</b>
<b>DESENV. E MODERNIZAÇÃO DAS ESTRUTURAS E SERV. DE APOIO AO EMP. E FORM.</b>				<b>3.054.925,00</b>	<b>2.475.083,45</b>	<b>1.691.505,43</b>	<b>81,0</b>	<b>55,4</b>
<b>PROM. DE EST. E SERV. DE AP. À INSERÇÃO PROFISSIONAL</b>				<b>1.918.714,00</b>	<b>1.513.138,90</b>	<b>768.492,45</b>	<b>78,9</b>	<b>40,1</b>
b) (**) GIP - Gabinetes de Inserção Profissional	145	118	81,4	1.918.714,00	1.513.138,90	768.492,45	78,9	40,1
a) (**) Informação e Orientação Profissional		<b>63.995</b>		<b>0,00</b>	<b>0,00</b>	<b>0,00</b>		
Certificação Profissional				31.943,00	28.184,22	18.058,27	88,2	56,5
Estudos e Investigação				0,00	0,00	0,00		
Processos e Métodos Didáticos				0,00	0,00	0,00		
Observatório do Emprego e Formação				0,00	0,00	0,00		
Regime Prest. Desemp. - DL nº220 de 03/11/2006				1.104.268,00	933.760,33	904.954,71	84,6	82,0
<b>COLOCAÇÃO</b>	<b>25.000</b>	<b>11.512</b>	<b>46,0</b>	<b>0,00</b>	<b>0,00</b>	<b>0,00</b>		
(***) Prod. de Instrumentos Téc. de Sup. à Atividade de Colocação	<b>25.000</b>	<b>11.512</b>	<b>46,0</b>	<b>0,00</b>	<b>0,00</b>	<b>0,00</b>		
<b>COLOCAÇÃO EXTERNA</b>				<b>0,00</b>	<b>0,00</b>	<b>0,00</b>		
Rede Eures				0,00	0,00	0,00		
<b>PRESTAÇÕES TÉCNICAS - METODOLOGIA PNE</b>				<b>24.395,00</b>	<b>8.909,51</b>	<b>8.469,51</b>	<b>36,5</b>	<b>34,7</b>
INSERJOVEM				8.221,00	2.068,41	1.858,41	25,2	22,6
REAGE				16.174,00	6.841,10	6.611,10	42,3	40,9
<b>MODERNIZAÇÃO DO SERVIÇO PÚBLICO DE EMPREGO</b>				<b>0,00</b>	<b>0,00</b>	<b>0,00</b>		
Modern. do SPE: Proj. LSE (Livre Serv. P/ Emprego)				0,00	0,00	0,00		
<b>PROG. 4 - RELAÇÕES C/EXTERIOR E ARTICULAÇÃO COM OUTRAS ENTIDADES</b>				<b>127.250,00</b>	<b>7.781,60</b>	<b>7.652,80</b>	<b>6,1</b>	<b>6,0</b>
<b>AÇÕES CONJUNTAS COM OUTRAS ENTIDADES</b>				<b>124.250,00</b>	<b>7.781,60</b>	<b>7.652,80</b>	<b>6,3</b>	<b>6,2</b>
Diálogo Social				0,00	0,00	0,00		
Participação em Programas Comunitários				0,00	0,00	0,00		
<b>OUTRAS AÇÕES CONJUNTAS COM OUTRAS ENTIDADES</b>				<b>124.250,00</b>	<b>7.781,60</b>	<b>7.652,80</b>	<b>6,3</b>	<b>6,2</b>
Concursos Diversos				124.250,00	7.781,60	7.652,80	6,3	6,2
Cooperação IEFP, I.P. / Secretariado Nacional de Reabilitação				0,00	0,00	0,00		
Outras Ações				0,00	0,00	0,00		
Cooperação IEFP / Cooperativa António Sérgio				0,00	0,00	0,00		

DESIGNAÇÃO DA DESPESA	Execução Física			Execução Financeira (Un.: Euros)				
	Meta a)	Abrangidos b)	Grau Exec. b) / a)	Dotação a)	Cabimento b)	Pagamento c)	Grau Exec. b) / a)	Grau Exec. c) / a)
<b>COOPERAÇÃO INSTITUCIONAL</b>				<b>0,00</b>	<b>0,00</b>	<b>0,00</b>		
Comissão para a Igualdade no Trabalho e no Emprego (CITE)				0,00	0,00	0,00		
Serviços Sociais do MSST				0,00	0,00	0,00		
Agência Nacional Sócrates e Leonardo da Vinci				0,00	0,00	0,00		
Instituto de Gestão do Fundo Social Europeu (IGFSE)				0,00	0,00	0,00		
Outros Serviços				0,00	0,00	0,00		
Alto Comissariado p/Imigração e Minorias Étnicas				0,00	0,00	0,00		
<b>RELAÇÕES PÚBLICAS</b>				<b>3.000,00</b>	<b>0,00</b>	<b>0,00</b>	<b>0,0</b>	<b>0,0</b>
Informação para o Exterior				<b>3.000,00</b>	<b>0,00</b>	<b>0,00</b>	<b>0,0</b>	<b>0,0</b>
Relação Direta com os Utentes				<b>0,00</b>	<b>0,00</b>	<b>0,00</b>		
<b>RELAÇÕES INTERNACIONAIS</b>				<b>0,00</b>	<b>0,00</b>	<b>0,00</b>		
Organizações Internacionais				<b>0,00</b>	<b>0,00</b>	<b>0,00</b>		
<b>COOPERAÇÃO BILATERAL C/ PALOPS</b>				<b>0,00</b>	<b>0,00</b>	<b>0,00</b>		
Cooperação Bilateral com Outros Países e Outras Atividades				<b>0,00</b>	<b>0,00</b>	<b>0,00</b>		
<b>PROG. 5 - GESTÃO E ORGANIZAÇÃO INTERNA</b>				<b>17.632.358,00</b>	<b>12.559.984,72</b>	<b>11.511.765,49</b>	<b>71,2</b>	<b>65,3</b>
<b>INFRAESTRUTURAS FÍSICAS</b>				<b>3.228.228,00</b>	<b>985.938,41</b>	<b>769.440,83</b>	<b>30,5</b>	<b>23,8</b>
Centros de Emprego				505.073,00	46.580,93	44.548,97	9,2	8,8
Centros de Formação Profissional de Gestão Direta				2.495.555,00	838.294,41	686.761,90	33,6	27,5
Centros de Formação Profissional de Gestão Participada				<b>0,00</b>	<b>0,00</b>	<b>0,00</b>		
Centro de Reabilitação Profissional de Gestão Direta				207.600,00	90.421,83	27.488,72	43,6	13,2
Centro de Reabilitação Profissional de Gestão Participada				<b>0,00</b>	<b>0,00</b>	<b>0,00</b>		
Serviços de Coordenação Central e Regional				20.000,00	10.641,24	10.641,24	53,2	53,2
Outras Infraestruturas Físicas				<b>0,00</b>	<b>0,00</b>	<b>0,00</b>		
<b>Funcionamento, Organização e Gestão Internas</b>				<b>525.036,00</b>	<b>424.609,53</b>	<b>369.868,89</b>	<b>80,9</b>	<b>70,4</b>
Funcionamento, Organização e Gestão Internas				525.036,00	424.609,53	369.868,89	80,9	70,4
<b>FUNCIONAMENTO - POEFDs E POR</b>				<b>0,00</b>	<b>0,00</b>	<b>0,00</b>		
Funcionamento - POPH				0,00	0,00	0,00		
<b>RECURSOS HUMANOS</b>				<b>62.995,00</b>	<b>35.784,01</b>	<b>30.057,53</b>	<b>56,8</b>	<b>47,7</b>
<b>GESTÃO DE RECURSOS HUMANOS</b>				<b>10.640,00</b>	<b>10.390,93</b>	<b>10.390,93</b>	<b>97,7</b>	<b>97,7</b>
Centros de Emprego				6.783,00	6.779,79	6.779,79	100,0	100,0
Centros de Formação Profissional				2.069,00	1.823,73	1.823,73	88,1	88,1
Centros de Reabilitação Profissional				255,00	254,75	254,75	99,9	99,9
Serviços de Coordenação Central e Regional				1.533,00	1.532,66	1.532,66	100,0	100,0
POR				0,00	0,00	0,00		
Pessoal Deslocado em Diversos Serviços				0,00	0,00	0,00		
<b>DESENVOLVIMENTO DOS RECURSOS HUMANOS</b>				<b>0,00</b>	<b>0,00</b>	<b>0,00</b>		
Formação Interna - Ações				0,00	0,00	0,00		
<b>Ação Social</b>				<b>52.355,00</b>	<b>25.393,08</b>	<b>19.666,60</b>	<b>48,5</b>	<b>37,6</b>
<b>INFORMATIZAÇÃO</b>				<b>34.197,00</b>	<b>29.608,19</b>	<b>29.606,98</b>	<b>86,6</b>	<b>86,6</b>
Hardware				31.832,00	28.153,45	28.152,24	88,4	88,4
Software				<b>0,00</b>	<b>0,00</b>	<b>0,00</b>		
Comunicação				<b>0,00</b>	<b>0,00</b>	<b>0,00</b>		
Outros				2.365,00	1.454,74	1.454,74	61,5	61,5
<b>INFORMAÇÃO CIENTÍFICA E DOCUMENTAÇÃO</b>				<b>1.080,00</b>	<b>645,48</b>	<b>645,48</b>	<b>59,8</b>	<b>59,8</b>
<b>INFORMAÇÃO CIENTÍFICA E DOCUMENTAÇÃO</b>				<b>1.080,00</b>	<b>645,48</b>	<b>645,48</b>	<b>59,8</b>	<b>59,8</b>
Informação Científica e Técnica				1.080,00	645,48	645,48	59,8	59,8
Atividade Editorial				0,00	0,00	0,00		
Informação Interna				0,00	0,00	0,00		
<b>GESTÃO DE CENTROS</b>				<b>13.780.822,00</b>	<b>11.083.399,10</b>	<b>10.312.145,78</b>	<b>80,4</b>	<b>74,8</b>
Centros de Emprego				3.488.544,00	2.852.839,96	2.643.474,75	81,8	75,8
Centros de Formação Profissional				9.488.147,00	7.602.895,48	7.063.038,18	80,1	74,4
Centros de Reabilitação Profissional				804.131,00	627.663,66	605.632,85	78,1	75,3
<b>PROG 6 - OUTROS</b>				<b>0,00</b>	<b>0,00</b>	<b>0,00</b>		
Saldo de Gerência				<b>0,00</b>	<b>0,00</b>	<b>0,00</b>		
Restituições de Apoios Comunitários				<b>0,00</b>	<b>0,00</b>	<b>0,00</b>		
Cativações				<b>0,00</b>	<b>0,00</b>	<b>0,00</b>		
Constituição de Reserva				<b>0,00</b>	<b>0,00</b>	<b>0,00</b>		
<b>ORGANISMO INTERMÉDIO</b>	<b>0</b>	<b>0</b>		<b>0,00</b>	<b>0,00</b>	<b>0,00</b>		
<b>TOTAL</b>				<b>174.368.177,00</b>	<b>139.059.374,33</b>	<b>109.967.055,52</b>	<b>79,8</b>	<b>63,1</b>

(\*) Número de pessoas envolvidas em componentes de medidas (ex.: majorações em ILE) cuja meta já está contemplada na medida principal.

(\*\*) A execução física destas medidas não é contabilizada em número de abrangidos ou pessoas apoiadas, pelo que não pode ser adicionada à execução das restantes medidas.

(\*\*\*) Este número inclui as colocações de desempregados e empregados

(1) Inclui a atividade realizada no âmbito das Iniciativas Locais de Emprego - Serviços de Apoio à Família

Metas e Execução Física Agregadas por:

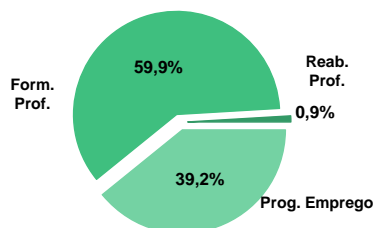
Pessoas:	115.403	102.931
a) Informação e Orientação Profissional:		63.995
b) Estruturas:	145	118
c) Feiras:	3	4
d) Cooperativas (Investimento):	3	3
f) Prémios de Igualdade de Oportunidades	3	5
g) Programa de Apoio à Iniciativa Privada (PAIPS)		

**DELEGAÇÃO REGIONAL DO ALENTEJO**
**EXECUÇÃO FÍSICA E FINANCEIRA**

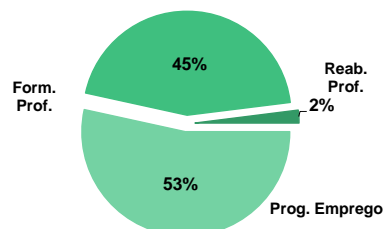
Valores acumulados a 31 de Dezembro de 2011

ÁREAS DE INTERVENÇÃO	Execução Física			Execução Financeira (Un.: Euros)			
	Meta	Abrangidos	Grau Exec.	Dotação	Cabimento	Pagamento	Grau Exec.
<b>EMPREGO</b>	<b>19.975</b>	<b>15.985</b>	<b>80,0</b>	<b>24.135.241,00</b>	<b>16.964.947,37</b>	<b>12.336.344,61</b>	<b>51,1</b>
Programas de Emprego	14.975	11.091	74,1	24.135.241,00	16.964.947,37	12.336.344,61	51,1
Colocações	5.000	4.894	97,9	0,00	0,00	0,00	
Colocações de Desempregados	-	4.599	-	-	-	-	-
Colocações de Desempregados	-	295	-	-	-	-	-
<b>FORMAÇÃO PROFISSIONAL</b>	<b>16.028</b>	<b>16.964</b>	<b>105,8</b>	<b>17.480.249,00</b>	<b>12.526.173,53</b>	<b>10.300.236,88</b>	<b>58,9</b>
<b>REABILITAÇÃO PROFISSIONAL</b>	<b>292</b>	<b>267</b>	<b>91,4</b>	<b>1.044.769,00</b>	<b>575.479,05</b>	<b>455.125,01</b>	<b>79,1</b>
<b>TOTAL</b>	<b>36.295</b>	<b>33.216</b>	<b>91,5</b>	<b>42.660.259,00</b>	<b>30.066.599,95</b>	<b>23.091.706,50</b>	<b>54,1</b>
Informação e Orientação Profissional		17.316		0,00	0,00	0,00	

Abrangidos - Peso relativo



Pagamento - Peso relativo


**MEDIDAS / PROGRAMAS COM MAIOR PESO RELATIVO**

EXECUÇÃO FÍSICA	METAS	ABRANGIDOS	GRAU
Formação Modular	8.726	10.240	117,4
Contrato Emprego Inserção	8.463	5.871	69,4
Cursos Educação e Formação de Adultos	3.048	3.489	114,5
Reconhec. e Validação de Competências	2.852	1.992	69,8
Contrato Emprego Inserção +	2.481	2.308	93,0
Estágios Prof. - Qualificação Emprego	1.621	475	29,3
Estágios Prof. - Qualificação Emprego	619	549	88,7
Cursos Educação e Formação de Adultos	488	503	103,1
Estágios Prof. - Qualificação Emprego	472	372	78,8
Estágios Profissionais	396	401	101,3

EXECUÇÃO FINANCEIRA	DOTAÇÃO	CABIMENTO	PAGAMENTO	GRAU PAGAM
Cursos Educação e Formação de Adultos	11.419.268,00	7.921.167,19	6.505.293,54	57,0
Contrato Emprego Inserção +	7.066.556,00	5.922.782,80	3.937.564,53	55,7
Estágios Prof. - Qualificação Emprego	5.830.171,00	1.669.305,63	1.051.090,62	18,0
Estágios Prof. - Qualificação Emprego	2.031.174,00	1.819.072,87	1.176.332,90	57,9
Estágios Profissionais	1.968.659,00	1.859.942,88	1.378.378,28	70,0
Formação Modular	1.797.454,00	1.145.682,95	997.684,05	55,5
Emp. de Inserção - Profissionalização	1.592.943,00	1.526.256,25	1.475.011,17	92,6
Reconhec. e Validação de Competências	1.354.279,00	1.279.405,56	1.062.571,01	78,5
Contrato Emprego Inserção	1.352.623,00	467.611,50	246.873,57	18,3
Estágios Prof. - Qualificação Emprego	1.268.210,00	1.142.813,81	895.834,77	70,6



PROGRAMAS DE EMPREGO	Execução Física			Execução Financeira (Un.: Euros)			
	Meta	Abrangidos	Grau Exec.	Dotação	Cabimento	Pagamento	Grau Exec.
<b>PROGRAMAS DE FORMAÇÃO E EMPREGO</b>	<b>3.234</b>	<b>1.952</b>	<b>60,4</b>	<b>11.742.553,00</b>	<b>7.093.186,50</b>	<b>4.936.542,95</b>	<b>42,0</b>
Bolsas de Formação da Iniciativa do Trabalhador	19	39	205,3	42.273,00	37.176,43	25.280,22	59,8
Estágios Profissionais - Port. 268/1997				0,00	0,00	0,00	
Estágios Profissionais na Administração Pública	6	6	100,0	34.207,00	34.205,00	33.151,47	96,9
Estágios Profissionais - INOV-ART				0,00	0,00	0,00	
Estágios Profissionais - INOV-JOVEM	2	2	100,0	55.042,00	50.548,20	43.567,82	79,2
Estágios Profissionais - INOV-SOCIAL	99	108	109,1	512.817,00	480.121,68	332.906,87	64,9
Estágios Profissionais - INOV Mundus				0,00	0,00	0,00	
Estágios Profissionais - INOV EXPORT				0,00	0,00	0,00	
Estágios Profissionais	396	401	101,3	1.968.659,00	1.859.942,88	1.378.378,28	70,0
Estágios Qualificação-Emprego	472	372	78,8	1.268.210,00	1.142.813,81	895.834,77	70,6
Estágios Profissionais de níveis III e IV	619	549	88,7	2.031.174,00	1.819.072,87	1.176.332,90	57,9
Estágios Profissionais - Port. 92/2011	1.621	475	29,3	5.830.171,00	1.669.305,63	1.051.090,62	18,0
<b>CRIAÇÃO DE EMPREGO E EMPRESAS</b>	<b>201</b>	<b>315</b>	<b>156,7</b>	<b>828.966,00</b>	<b>748.836,27</b>	<b>639.047,83</b>	<b>77,1</b>
(1) (*) Programa de Estímulo à Oferta de Emprego - Investimento	16	18	112,5	343.241,00	275.697,94	214.059,40	62,4
(1) ILE - Criação de Postos de Trabalho	6	19	316,7	128.282,00	120.735,36	120.735,36	94,1
(1) (*) ILE - Majorações	3		0,0	9.056,00	9.055,14	9.055,14	100,0
APE - Criação de Postos de Trabalho		1		0,00	0,00	0,00	
(*) APE - Majorações				0,00	0,00	0,00	
Apoios à Contratação		4		0,00	0,00	0,00	
(**) Prémio de Igualdade de Oportunidades - Majorações	2		0,0	28.930,00	28.928,90	28.928,90	100,0
APE - Apoios à criação do Próprio Emprego - PAECPE	153	203	132,7	306.833,00	305.870,86	257.914,50	84,1
Prémio de Colocação				0,00	0,00	0,00	
Apoios à Contratação para Jovens		66		0,00	0,00	0,00	
Apoios à Contratação para Adultos e Públicos Específicos		15		0,00	0,00	0,00	
Linha de Apoio à Criação de Empresas e de Emprego				0,00	0,00	0,00	
Promoção do Artesanato - Artesãos	42	7	16,7	12.624,00	8.548,07	8.354,53	66,2
PRODESCOOP - Cooperativas - Criação de Postos de Trabalho				0,00	0,00	0,00	
<b>MERCADO SOCIAL DE EMPREGO</b>	<b>11.349</b>	<b>8.647</b>	<b>76,2</b>	<b>10.317.399,00</b>	<b>8.180.043,16</b>	<b>5.906.052,34</b>	
(*) Empresas de Inserção - Investimento	1		0,0	902,00	901,39	901,39	99,9
Empresas de Inserção - Profissionalização	393	456	116,0	1.592.943,00	1.526.256,25	1.475.011,17	92,6
(*) Empresas de Inserção - Formação	151	148	98,0	241.780,00	202.123,54	185.334,00	76,7
Empresas de Inserção - Prémio Integração	12	12	100,0	62.595,00	60.367,68	60.367,68	96,4
Programas Ocupacionais - Carençados				0,00	0,00	0,00	
Programas Ocupacionais - Subsidiados				0,00	0,00	0,00	
Contrato Emprego Inserção	8.463	5.871	69,4	1.352.623,00	467.611,50	246.873,57	18,3
Contrato Emprego Inserção +	2.481	2.308	93,0	7.066.556,00	5.922.782,80	3.937.564,53	55,7
<b>OUTRAS MEDIDAS DE PROMOÇÃO DO EMPREGO</b>	<b>191</b>	<b>177</b>	<b>92,7</b>	<b>728.038,00</b>	<b>625.860,23</b>	<b>560.285,98</b>	<b>77,0</b>
FUNDO DE AJUSTAMENTO À GLOBALIZAÇÃO - FEG				0,00	0,00	0,00	
Apoios à Autocolocação				0,00	0,00	0,00	
Apoios à Inserção				0,00	0,00	0,00	
Apoio ao Empreendedorismo				0,00	0,00	0,00	
Planos de Integração				0,00	0,00	0,00	
Prática em Contexto de Trabalho				0,00	0,00	0,00	
Apoios à Contratação				0,00	0,00	0,00	
Bolsa de Formação				0,00	0,00	0,00	
Formação de Animadores de UNIVAS e Clubes de Emprego	33		0,0	2.000,00	0,00	0,00	0,0
<b>PROGRAMA VIDA - EMPREGO</b>	<b>158</b>	<b>177</b>	<b>112,0</b>	<b>726.038,00</b>	<b>625.860,23</b>	<b>560.285,98</b>	<b>77,2</b>
Estágios de Integração Socioprofissional	70	92	131,4	306.895,00	262.456,49	247.878,32	80,8
Prémio de Integração Socioprofissional	3		0,0	17.608,00	10.061,28	10.061,28	57,1
Apoios ao Emprego	85	85	100,0	401.535,00	353.342,46	302.346,38	75,3
Apoios ao Autoemprego				0,00	0,00	0,00	
<b>ESTRUTURAS E OUTROS APOIOS PARA PROMOÇÃO DO EMPREGO</b>	<b>-</b>	<b>-</b>		<b>518.285,00</b>	<b>317.021,21</b>	<b>294.415,51</b>	<b>56,8</b>
(**) Promoção do Artesanato - Feiras	12		0,0	60.100,00	43.400,00	40.579,95	67,5
Prog. para a Promoção dos Ofícios e das Micro Empresas Artesanais - PPART				0,00	0,00	0,00	
(**) PRODESCOOP - Cooperativas - Investimento				0,00	0,00	0,00	
PROM. DE EST. E SERV. DE AP. À INSERÇÃO PROFISSIONAL	-	-	-	458.185,00	273.621,21	253.835,56	55,4
(**) GIP - Gabinetes de Inserção Profissional	33	32	97,0	458.185,00	273.621,21	253.835,56	55,4
<b>TOTAL</b>	<b>14.975</b>	<b>11.091</b>	<b>74,1</b>	<b>24.135.241,00</b>	<b>16.964.947,37</b>	<b>12.336.344,61</b>	<b>51,1</b>

(\*) Número de pessoas envolvidas em componentes de medidas (ex.: majorações em ILE) cuja meta já está contemplada na medida principal.

(\*\*) A execução física destas medidas não é contabilizada em número de abrangidos ou pessoas apoiadas, pelo que não pode ser adicionada à execução das restantes medidas.

(1) Inclui a atividade realizada no âmbito das Iniciativas Locais de Emprego - Serviços de Apoio à Família



<b>FORMAÇÃO PROFISSIONAL</b>	<b>Execução Física</b>			<b>Execução Financeira (Un.: Euros)</b>			
	<b>Meta</b>	<b>Abrangidos</b>	<b>Grau Exec.</b>	<b>Dotação</b>	<b>Cabimento</b>	<b>Pagamento</b>	<b>Grau Exec.</b>
Sistema de Aprendizagem - Gestão Direta	381	418	109,7	1.076.811,00	801.885,83	684.617,49	63,6
Sistema de Aprendizagem - Entidades Externas	134	54	40,3	588.000,00	575.885,76	320.108,66	54,4
Sistema de Aprendizagem - Saldos				0,00	0,00	0,00	
Cursos de Educação e Formação de Jovens	176	107	60,8	442.673,00	220.950,38	187.997,12	42,5
Cursos de Especialização Tecnológica	105	104	99,0	195.121,00	165.203,78	161.734,15	82,9
Reconhecimento e Validação de Competências	2.852	1.992	69,8	1.354.279,00	1.279.405,56	1.062.571,01	78,5
Portugal Acolhe	28	29	103,6	20.000,00	9.348,34	8.220,11	41,1
Programa Qualificação-Emprego				0,00	0,00	0,00	
Formação Modular	8.726	10.240	117,4	1.797.454,00	1.145.682,95	997.684,05	55,5
Cursos de Educação e Formação de Adultos	3.048	3.489	114,5	11.419.268,00	7.921.167,19	6.505.293,54	57,0
Formação de Formadores	90	28	31,1	13.529,00	1.740,93	1.740,93	12,9
Formação para a Inclusão	488	503	103,1	573.114,00	404.902,81	370.269,82	64,6
<b>IEFP, I.P. (Centros de Emprego + Centros de Form. Prof. de Gestão Direta)</b>	<b>16.028</b>	<b>16.964</b>	<b>105,8</b>	<b>17.480.249,00</b>	<b>12.526.173,53</b>	<b>10.300.236,88</b>	<b>58,9</b>
Centros de Gestão Participada				0,00	0,00	0,00	
Ações em Cooperação com Outras Entidades				0,00	0,00	0,00	
<b>TOTAL</b>	<b>16.028</b>	<b>16.964</b>	<b>105,8</b>	<b>17.480.249,00</b>	<b>12.526.173,53</b>	<b>10.300.236,88</b>	<b>58,9</b>

<b>REABILITAÇÃO PROFISSIONAL DE PESSOAS COM DEFICIÊNCIAS E INCAPACIDADES</b>	<b>Execução Física</b>			<b>Execução Financeira (Un.: Euros)</b>			
	<b>Meta</b>	<b>Abrangidos</b>	<b>Grau Exec.</b>	<b>Dotação</b>	<b>Cabimento</b>	<b>Pagamento</b>	<b>Grau Exec.</b>
Aval. e Orientação Prof. de Pessoas com Deficiências e Incapacidades		18		0,00	0,00	0,00	
Form. para Pessoas com Deficiências e Incapacidades - Ações em Cooperação				29.932,00	29.931,85	29.931,85	100,0
Adaptação de Postos de Trabalho/Eliminação Barreiras Arquitectónicas	6		0,0	28.925,00	0,00	0,00	0,0
Centro de Emprego Protegido	17	21	123,5	74.937,00	65.266,82	32.587,05	43,5
Contrato de Emprego Apoiado em Entidades Empregadoras/Enclaves	10	24	240,0	300,00	299,44	299,44	99,8
Prémio de Mérito				0,00	0,00	0,00	
Apoio à Colocação e Acompanhamento Pós - Colocação	80	82	102,5	100.000,00	99.973,53	37.167,24	37,2
OED Lisboa				0,00	0,00	0,00	
Sistema de Atribuição de Produtos de Apoio				0,00	0,00	0,00	
Estágio de Inserção para Pessoas c/ Deficiências e Incapacidades	48	5	10,4	258.538,00	12.435,76	10.980,06	4,2
Contrato Emprego-Inserção p/ Pessoas c/ Deficiências e Incapacidades	131	117	89,3	552.137,00	367.571,65	344.159,37	62,3
Avaliação da Incapacidade Decorrente de Acidente de Trabalho				0,00	0,00	0,00	
Apoios a Manutenção e Reintegração de Pessoas com Incapacidade Decorrente de Ac				0,00	0,00	0,00	
Centros e Unidades de Reabilitação Profissional				0,00	0,00	0,00	
Centros de Gestão Participada - Reabilitação				0,00	0,00	0,00	
Organismo Intermédio				0,00	0,00	0,00	
<b>TOTAL</b>	<b>292</b>	<b>267</b>	<b>91,4</b>	<b>1.044.769,00</b>	<b>575.479,05</b>	<b>455.125,01</b>	<b>43,6</b>

DESIGNAÇÃO DA DESPESA	Execução Física			Execução Financeira (Un.: Euros)				
	Meta a)	Abrangidos b)	Grau Exec. b) / a)	Dotação a)	Cabimento b)	Pagamento c)	Grau Exec. b) / a)	Grau Exec. c) / a)
<b>PROG. 1 - INTERV. ESTRUT. NOS DOMÍNIOS DO EMPREGO E DA FORM. PROF.</b>	<b>19.008</b>	<b>18.728</b>	<b>98,5</b>	<b>29.540.754,00</b>	<b>20.006.693,49</b>	<b>15.546.137,79</b>	<b>67,7</b>	<b>52,6</b>
<b>PROMOÇÃO DA EMPREGABILIDADE E DO EMPREGO</b>	<b>18.684</b>	<b>18.385</b>	<b>98,4</b>	<b>28.636.159,00</b>	<b>19.212.716,29</b>	<b>14.864.769,08</b>	<b>67,1</b>	<b>51,9</b>
<b>PROM. A FORM. QUALIFICANTE E A TRANSIÇÃO P/A VIDA ATIVA</b>	<b>796</b>	<b>683</b>	<b>85,8</b>	<b>2.302.605,00</b>	<b>1.763.925,75</b>	<b>1.354.457,42</b>	<b>76,6</b>	<b>58,8</b>
Sistema de Aprendizagem - Gestão Direta	381	418	109,7	1.076.811,00	801.885,83	684.617,49	74,5	63,6
Sistema de Aprendizagem - Entidades Externas	134	54	40,3	588.000,00	575.885,76	320.108,66	97,9	54,4
Sistema de Aprendizagem - Saldos				0,00	0,00	0,00		
Cursos de Educação e Formação de Jovens	176	107	60,8	442.673,00	220.950,38	187.997,12	49,9	42,5
Cursos de Especialização Tecnológica	105	104	99,0	195.121,00	165.203,78	161.734,15	84,7	82,9
<b>FORMAÇÃO AO LONGO DA VIDA E ADAPTABILIDADE</b>	<b>11.625</b>	<b>12.300</b>	<b>105,8</b>	<b>3.214.006,00</b>	<b>2.471.613,28</b>	<b>2.093.755,39</b>	<b>76,9</b>	<b>65,1</b>
Bolsas de Formação da Iniciativa do Trabalhador	19	39	205,3	42.273,00	37.176,43	25.280,22	87,9	59,8
Reconhecimento e Validação de Competências	2.852	1.992	69,8	1.354.279,00	1.279.405,56	1.062.571,01	94,5	78,5
Portugal Acolhe	28	29	103,6	20.000,00	9.348,34	8.220,11	46,7	41,1
Formação Modular	8.726	10.240	117,4	1.797.454,00	1.145.682,95	997.684,05	63,7	55,5
Programa Qualificação-Emprego				0,00	0,00	0,00		
<b>QUALIFICAÇÃO E INSERÇÃO PROF. PARA DESEMPREGADOS</b>	<b>6.162</b>	<b>5.292</b>	<b>85,9</b>	<b>22.551.689,00</b>	<b>14.446.507,38</b>	<b>11.040.081,58</b>	<b>64,1</b>	<b>49,0</b>
Cursos de Educação e Formação de Adultos	3.048	3.489	114,5	11.419.268,00	7.921.167,19	6.505.293,54	69,4	57,0
Estágios Profissionais - Port. 268/1997				0,00	0,00	0,00		
Estágios Profissionais na Administração Pública	6	6	100,0	34.207,00	34.205,00	33.151,47	100,0	96,9
Estágios Profissionais - INOV-ART				0,00	0,00	0,00		
Estágios Profissionais	396	401	101,3	1.968.659,00	1.859.942,88	1.378.378,28	94,5	70,0
Estágios Profissionais - Qualificação Emprego	472	372	78,8	1.268.210,00	1.142.813,81	895.834,77	90,1	70,6
Estágios Profissionais de níveis III e IV	619	549	88,7	2.031.174,00	1.819.072,87	1.176.332,90	89,6	57,9
Estágios Profissionais - Port. 92/2011	1.621	475	29,3	5.830.171,00	1.669.305,63	1.051.090,62	28,6	18,0
<b>PROGRAMA INOV</b>	<b>101</b>	<b>110</b>	<b>108,9</b>	<b>567.859,00</b>	<b>530.669,88</b>	<b>376.474,69</b>	<b>93,5</b>	<b>66,3</b>
Estágios Profissionais - INOV-JOVEM	2	2	100,0	55.042,00	50.548,20	43.567,82	91,8	79,2
Estágios Profissionais - INOV-SOCIAL	99	108	109,1	512.817,00	480.121,68	332.906,87	93,6	64,9
Estágios Profissionais - INOV Mundus				0,00	0,00	0,00		
Estágios Profissionais - INOV EXPORT				0,00	0,00	0,00		
<b>APOIO À CRIAÇÃO DE EMP. NO ÂMBITO DO DESENV. LOCAL E DA ECON. SOCIAL</b>	<b>201</b>	<b>315</b>	<b>156,7</b>	<b>889.066,00</b>	<b>792.236,27</b>	<b>679.627,78</b>	<b>89,1</b>	<b>76,4</b>
<b>APOIO AO INVEST. EM INIC. LOCAIS CRIADORAS DE EMPREGO</b>				<b>343.241,00</b>	<b>275.697,94</b>	<b>214.059,40</b>	<b>80,3</b>	<b>62,4</b>
(1) (*) Programa de Estímulo à Oferta de Emprego - Investimento	16	18	112,5	343.241,00	275.697,94	214.059,40	80,3	62,4
<b>PROGRAMA DE ESTÍMULO À OFERTA DE EMPREGO</b>	<b>159</b>	<b>227</b>	<b>142,8</b>	<b>473.101,00</b>	<b>464.590,26</b>	<b>416.633,90</b>	<b>98,2</b>	<b>88,1</b>
(1) ILE - Criação de Postos de Trabalho	6	19	316,7	128.282,00	120.735,36	120.735,36	94,1	94,1
(1) (*) ILE - Majorações	3		0,0	9.056,00	9.055,14	9.055,14	100,0	100,0
CPE - Criação de Postos de Trabalho		1		0,00	0,00	0,00		
(*) CPE - Majorações				0,00	0,00	0,00		
Apoios à Contratação		4		0,00	0,00	0,00		
f) (**) Prémio de Igualdade de Oportunidades - Majorações	2		0,0	28.930,00	28.928,90	28.928,90	100,0	100,0
Apoios à criação do Próprio Emprego - PAECPE	153	203	132,7	306.833,00	305.870,86	257.914,50	99,7	84,1
<b>APOIO À INT. NO MERCADO DE TRABALHO</b>		<b>81</b>		<b>0,00</b>	<b>0,00</b>	<b>0,00</b>		
Prémio de Colocação				0,00	0,00	0,00		
Apoios à Contratação para Jovens		66		0,00	0,00	0,00		
Apoios à Contratação para Adultos e Públicos Específicos		15		0,00	0,00	0,00		
Linha de Apoio à Criação de Empresas e de Emprego				0,00	0,00	0,00		
<b>APOIOS À PROMOÇÃO DO ARTESANATO</b>	<b>42</b>	<b>7</b>	<b>16,7</b>	<b>72.724,00</b>	<b>51.948,07</b>	<b>48.934,48</b>	<b>71,4</b>	<b>67,3</b>
Promoção do Artesanato - Artesãos	42	7	16,7	12.624,00	8.548,07	8.354,53	67,7	66,2
c) (**) Promoção do Artesanato - Feiras	12		0,0	60.100,00	43.400,00	40.579,95	72,2	67,5
Prog. para a Promoção dos Ofícios e das Micro Empresas Artesanais - PPART				0,00	0,00	0,00		
<b>APOIO AO DESENVOLVIMENTO COOPERATIVO</b>				<b>0,00</b>	<b>0,00</b>	<b>0,00</b>		
d) (**) PRODESCOOP - Cooperativas - Investimento				0,00	0,00	0,00		
PRODESCOOP - Cooperativas - Criação de Postos de Trabalho				0,00	0,00	0,00		
<b>FUNDO EUROPEU DE AJUSTAMENTO À GLOBALIZAÇÃO - FEG</b>				<b>0,00</b>	<b>0,00</b>	<b>0,00</b>		
Apoios à Autocolocação				0,00	0,00	0,00		
Apoio à Inserção				0,00	0,00	0,00		
Apoio ao Empreendedorismo				0,00	0,00	0,00		
Planos de Integração				0,00	0,00	0,00		
Prática em Contexto de Trabalho				0,00	0,00	0,00		
Apoios à Contratação				0,00	0,00	0,00		
Bolsa de Formação - FEG				0,00	0,00	0,00		
<b>FORMAÇÃO DE AGENTES DA POLÍTICA DE EMPREGO</b>	<b>123</b>	<b>28</b>	<b>22,8</b>	<b>15.529,00</b>	<b>1.740,93</b>	<b>1.740,93</b>	<b>11,2</b>	<b>11,2</b>
<b>FORMAÇÃO DE AGENTES DA POLÍTICA DE EMPREGO</b>	<b>123</b>	<b>28</b>	<b>22,8</b>	<b>15.529,00</b>	<b>1.740,93</b>	<b>1.740,93</b>	<b>11,2</b>	<b>11,2</b>
Formação de Formadores	90	28	31,1	13.529,00	1.740,93	1.740,93	12,9	12,9
Formação de Animadores de UNIVAS e Clubes de Emprego	33		0,0	2.000,00	0,00	0,00	0,0	0,0
<b>AÇÕES EM COOPERAÇÃO</b>				<b>0,00</b>	<b>0,00</b>	<b>0,00</b>		
Centros de Gestão Participada				0,00	0,00	0,00		
Ações em Cooperação com Outras Entidades				0,00	0,00	0,00		

DESIGNAÇÃO DA DESPESA	Execução Física			Execução Financeira (Un.: Euros)				
	Meta a)	Abrangidos b)	Grau Exec. b) / a)	Dotação a)	Cabimento b)	Pagamento c)	Grau Exec. b) / a)	Grau Exec. c) / a)
<b>PROG. 2 - INTEGRAÇÃO ECON. E SOCIAL DOS GRUPOS SOCIAIS DESFAV.</b>	<b>12.287</b>	<b>9.594</b>	<b>78,1</b>	<b>12.661.320,00</b>	<b>9.786.285,25</b>	<b>7.291.733,15</b>	<b>77,3</b>	<b>57,6</b>
<b>PROMOVER O EMP. E A EMPREGABILIDADE DOS GRUPOS PART. DESFAVORECIDOS</b>	<b>12.287</b>	<b>9.594</b>	<b>78,1</b>	<b>12.661.320,00</b>	<b>9.786.285,25</b>	<b>7.291.733,15</b>	<b>77,3</b>	<b>57,6</b>
<b>AÇÕES DE DESENV.PESSOAL E PROF. PESSOAS C/DEFICIÊNCIAS E INCAPACIDADES</b>		<b>18</b>		<b>29.932,00</b>	<b>29.931,85</b>	<b>29.931,85</b>	<b>100,0</b>	<b>100,0</b>
Aval. e Orientação Prof. de Pessoas com Deficiências e Incapacidades		18		0,00	0,00	0,00		
Form. para Pessoas com Deficiências e Incapacidades - Ações em Cooperação				29.932,00	29.931,85	29.931,85	100,0	100,0
<b>APOIOS AO EMPREGO E CONTRATAÇÃO PESSOAS C/DEFICIÊNCIAS E INCAPACIDADES</b>	<b>292</b>	<b>249</b>	<b>85,3</b>	<b>1.014.837,00</b>	<b>545.547,20</b>	<b>425.193,16</b>	<b>53,8</b>	<b>41,9</b>
Adaptação de Postos de Trabalho/Eliminação Barreiras Arquitectónicas	6		0,0	28.925,00	0,00	0,00	0,0	0,0
Centro de Emprego Protegido	17	21	123,5	74.937,00	65.266,82	32.587,05	87,1	43,5
Contrato de Emprego Apoiado em Entidades Empregadoras/Enclaves	10	24	240,0	300,00	299,44	299,44	99,8	99,8
Prémio de Mérito				0,00	0,00	0,00		
Apoio à Colocação e Acompanhamento Pós - Colocação	80	82	102,5	100.000,00	99.973,53	37.167,24	100,0	37,2
OED Lisboa				0,00	0,00	0,00		
Sistema de Atribuição de Produtos de Apoio				0,00	0,00	0,00		
Estágio de Inserção para Pessoas c/ Deficiências e Incapacidades	48	5	10,4	258.538,00	12.435,76	10.980,06	4,8	4,2
Contrato Emprego-Inserção p/ Pessoas c/ Deficiências e Incapacidades	131	117	89,3	552.137,00	367.571,65	344.159,37	66,6	62,3
Avaliação da Incapacidade Decorrente de Acidente de Trabalho				0,00	0,00	0,00		
Apoios a Manutenção e Reintegração de Pessoas com Incapacidade Decorrente de Aciden				0,00	0,00	0,00		
<b>ACÇÕES DE FORM. PROF. DE GRUPOS DESFAVORECIDOS</b>	<b>488</b>	<b>503</b>	<b>103,1</b>	<b>573.114,00</b>	<b>404.902,81</b>	<b>370.269,82</b>	<b>70,6</b>	<b>64,6</b>
Formação para a Inclusão	488	503	103,1	573.114,00	404.902,81	370.269,82	70,6	64,6
<b>PROGRAMA VIDA - EMPREGO</b>	<b>158</b>	<b>177</b>	<b>112,0</b>	<b>726.038,00</b>	<b>625.860,23</b>	<b>560.285,98</b>	<b>86,2</b>	<b>77,2</b>
Estágios de Integração Socioprofissional	70	92	131,4	306.895,00	262.456,49	247.878,32	85,5	80,8
Prémio de Integração Socioprofissional	3		0,0	17.608,00	10.061,28	10.061,28	57,1	57,1
Apoios ao Emprego	85	85	100,0	401.535,00	353.342,46	302.346,38	88,0	75,3
Apoios ao Autoemprego				0,00	0,00	0,00		
<b>DESENV. A REDE DE EQUIP. E SERV. DE PROMOÇÃO E DESENV.SOCIAL</b>				<b>0,00</b>	<b>0,00</b>	<b>0,00</b>		
Centros e Unidades de Reabilitação Profissional				0,00	0,00	0,00		
<b>DINAMIZAÇÃO E PROMOÇÃO DO MERCADO SOCIAL DE EMPREGO</b>	<b>11.349</b>	<b>8.647</b>	<b>76,2</b>	<b>10.317.399,00</b>	<b>8.180.043,16</b>	<b>5.906.052,34</b>	<b>79,3</b>	<b>57,2</b>
(*) Empresas de Inserção - Investimento	1		0,0	902,00	901,39	901,39	99,9	99,9
Empresas de Inserção - Profissionalização	393	456	116,0	1.592.943,00	1.526.256,25	1.475.011,17	95,8	92,6
(*) Empresas de Inserção - Formação	151	148	98,0	241.780,00	202.123,54	185.334,00	83,6	76,7
Empresas de Inserção - Prémio Integração	12	12	100,0	62.595,00	60.367,68	60.367,68	96,4	96,4
Programas Ocupacionais - Carentiados				0,00	0,00	0,00		
Programas Ocupacionais - Subsidiados				0,00	0,00	0,00		
Contrato Emprego Inserção	8.463	5.871	69,4	1.352.623,00	467.611,50	246.873,57	34,6	18,3
Contrato Emprego Inserção +	2.481	2.308	93,0	7.066.556,00	5.922.782,80	3.937.564,53	83,8	55,7
Centros de Gestão Participada - Reabilitação				0,00	0,00	0,00		
<b>PROG. 3 - INTERV. PARA A ORG.E GESTÃO DO MERC EMP.E DA FORM. PROF.</b>	<b>5.000</b>	<b>4.894</b>	<b>97,9</b>	<b>815.251,00</b>	<b>588.195,22</b>	<b>558.585,15</b>	<b>72,1</b>	<b>68,5</b>
<b>DESENV. E MODERNIZAÇÃO DAS ESTRUTURAS E SERV. DE APOIO AO EMP. E FORM.</b>				<b>800.807,00</b>	<b>580.635,90</b>	<b>557.440,47</b>	<b>72,5</b>	<b>69,6</b>
<b>PROM. DE EST. E SERV. DE AP. À INSERÇÃO PROFISSIONAL</b>				<b>458.185,00</b>	<b>273.621,21</b>	<b>253.835,56</b>	<b>59,7</b>	<b>55,4</b>
b) (**) GIP - Gabinetes de Inserção Profissional	33	32	97,0	458.185,00	273.621,21	253.835,56	59,7	55,4
a) (**) Informação e Orientação Profissional		<b>17.316</b>		<b>0,00</b>	<b>0,00</b>	<b>0,00</b>		
Certificação Profissional				5.000,00	109,99	109,99	2,2	2,2
Estudos e Investigação				25.000,00	0,00	0,00	0,0	0,0
Processos e Métodos Didáticos				0,00	0,00	0,00		
Observatório do Emprego e Formação				0,00	0,00	0,00		
Regime Prest. Desemp. - DL nº220 de 03/11/2006				312.622,00	306.904,70	303.494,92	98,2	97,1
<b>COLOCAÇÃO</b>	<b>5.000</b>	<b>4.894</b>	<b>97,9</b>	<b>2.600,00</b>	<b>0,00</b>	<b>0,00</b>	<b>0,0</b>	<b>0,0</b>
(***) Prod. de Instrumentos Téc. de Sup. à Atividade de Colocação	<b>5.000</b>	<b>4.894</b>	<b>97,9</b>	<b>0,00</b>	<b>0,00</b>	<b>0,00</b>		
<b>COLOCAÇÃO EXTERNA</b>				<b>2.600,00</b>	<b>0,00</b>	<b>0,00</b>	<b>0,0</b>	<b>0,0</b>
Rede Eures				2.600,00	0,00	0,00	0,0	0,0
<b>PRESTAÇÕES TÉCNICAS - METODOLOGIA PNE</b>				<b>11.844,00</b>	<b>7.559,32</b>	<b>1.144,68</b>	<b>63,8</b>	<b>9,7</b>
INSERJOVEM				4.715,00	3.099,32	272,10	65,7	5,8
REAGE				7.129,00	4.460,00	872,58	62,6	12,2
<b>MODERNIZAÇÃO DO SERVIÇO PÚBLICO DE EMPREGO</b>				<b>0,00</b>	<b>0,00</b>	<b>0,00</b>		
Modern. do SPE: Proj. LSE (Livre Serv. P/ Emprego)				0,00	0,00	0,00		
<b>PROG. 4 - RELAÇÕES C/EXTERIOR E ARTICULAÇÃO COM OUTRAS ENTIDADES</b>				<b>239.719,00</b>	<b>10.647,38</b>	<b>8.578,42</b>	<b>4,4</b>	<b>3,6</b>
<b>AÇÕES CONJUNTAS COM OUTRAS ENTIDADES</b>				<b>164.219,00</b>	<b>8.052,38</b>	<b>6.217,12</b>	<b>4,9</b>	<b>3,8</b>
Diálogo Social				0,00	0,00	0,00		
Participação em Programas Comunitários				0,00	0,00	0,00		
<b>OUTRAS AÇÕES CONJUNTAS COM OUTRAS ENTIDADES</b>				<b>164.219,00</b>	<b>8.052,38</b>	<b>6.217,12</b>	<b>4,9</b>	<b>3,8</b>
Concursos Diversos				164.219,00	8.052,38	6.217,12	4,9	3,8
Cooperação IEFP, I.P. / Secretariado Nacional de Reabilitação				0,00	0,00	0,00		
Outras Ações				0,00	0,00	0,00		
Cooperação IEFP / Cooperativa António Sérgio				0,00	0,00	0,00		

DESIGNAÇÃO DA DESPESA	Execução Física			Execução Financeira (Un.: Euros)				
	Meta a)	Abrangidos b)	Grau Exec. b) / a)	Dotação a)	Cabimento b)	Pagamento c)	Grau Exec. b) / a)	Grau Exec. c) / a)
<b>COOPERAÇÃO INSTITUCIONAL</b>				<b>0,00</b>	<b>0,00</b>	<b>0,00</b>		
Comissão para a Igualdade no Trabalho e no Emprego (CITE)				0,00	0,00	0,00		
Serviços Sociais do MSST				0,00	0,00	0,00		
Agência Nacional Sócrates e Leonardo da Vinci				0,00	0,00	0,00		
Instituto de Gestão do Fundo Social Europeu (IGFSE)				0,00	0,00	0,00		
Outros Serviços				0,00	0,00	0,00		
Alto Comissariado p/Imigração e Minorias Étnicas				0,00	0,00	0,00		
<b>RELAÇÕES PÚBLICAS</b>				<b>75.500,00</b>	<b>2.595,00</b>	<b>2.361,30</b>	<b>3,4</b>	<b>3,1</b>
Informação para o Exterior				65.000,00	2.460,00	2.226,30	3,8	3,4
Relação Direta com os Utentes				10.500,00	135,00	135,00	1,3	1,3
<b>RELAÇÕES INTERNACIONAIS</b>				<b>0,00</b>	<b>0,00</b>	<b>0,00</b>		
Organizações Internacionais				0,00	0,00	0,00		
<b>COOPERAÇÃO BILATERAL C/ PALOPS</b>				<b>0,00</b>	<b>0,00</b>	<b>0,00</b>		
Cooperação Bilateral com Outros Países e Outras Atividades				0,00	0,00	0,00		
<b>PROG. 5 - GESTÃO E ORGANIZAÇÃO INTERNA</b>				<b>7.584.128,00</b>	<b>5.042.295,20</b>	<b>4.597.335,58</b>	<b>66,5</b>	<b>60,6</b>
<b>INFRAESTRUTURAS FÍSICAS</b>				<b>925.227,00</b>	<b>413.982,66</b>	<b>364.517,61</b>	<b>44,7</b>	<b>39,4</b>
Centros de Emprego				52.900,00	10.079,30	10.079,30	19,1	19,1
Centros de Formação Profissional de Gestão Direta				838.949,00	402.483,94	353.018,89	48,0	42,1
Centros de Formação Profissional de Gestão Participada				0,00	0,00	0,00		
Centro de Reabilitação Profissional de Gestão Direta				0,00	0,00	0,00		
Centro de Reabilitação Profissional de Gestão Participada				0,00	0,00	0,00		
Serviços de Coordenação Central e Regional				24.878,00	934,80	934,80	3,8	3,8
Outras Infraestruturas Físicas				8.500,00	484,62	484,62	5,7	5,7
<b>Funcionamento, Organização e Gestão Internas</b>				<b>509.147,00</b>	<b>301.274,20</b>	<b>269.361,27</b>	<b>59,2</b>	<b>52,9</b>
Funcionamento, Organização e Gestão Internas				509.147,00	301.274,20	269.361,27	59,2	52,9
<b>FUNCIONAMENTO - POEFDs E POR</b>				<b>0,00</b>	<b>0,00</b>	<b>0,00</b>		
Funcionamento - POPH				0,00	0,00	0,00		
<b>RECURSOS HUMANOS</b>				<b>16.034,00</b>	<b>6.704,00</b>	<b>6.703,91</b>	<b>41,8</b>	<b>41,8</b>
<b>GESTÃO DE RECURSOS HUMANOS</b>				<b>6.534,00</b>	<b>6.530,85</b>	<b>6.530,85</b>	<b>100,0</b>	<b>100,0</b>
Centros de Emprego				3.303,00	3.301,98	3.301,98	100,0	100,0
Centros de Formação Profissional				1.823,00	1.821,20	1.821,20	99,9	99,9
Centros de Reabilitação Profissional				0,00	0,00	0,00		
Serviços de Coordenação Central e Regional				1.408,00	1.407,67	1.407,67	100,0	100,0
POR				0,00	0,00	0,00		
Pessoal Deslocado em Diversos Serviços				0,00	0,00	0,00		
<b>DESENVOLVIMENTO DOS RECURSOS HUMANOS</b>				<b>2.000,00</b>	<b>0,00</b>	<b>0,00</b>	<b>0,0</b>	<b>0,0</b>
Formação Interna - Ações				2.000,00	0,00	0,00	0,0	0,0
<b>Ação Social</b>				<b>7.500,00</b>	<b>173,15</b>	<b>173,06</b>	<b>2,3</b>	<b>2,3</b>
<b>INFORMATIZAÇÃO</b>				<b>33.875,00</b>	<b>26.151,05</b>	<b>25.553,27</b>	<b>77,2</b>	<b>75,4</b>
Hardware				27.056,00	21.860,65	21.860,65	80,8	80,8
Software				2.500,00	0,00	0,00	0,0	0,0
Comunicação				0,00	0,00	0,00		
Outros				4.319,00	4.290,40	3.692,62	99,3	85,5
<b>INFORMAÇÃO CIENTÍFICA E DOCUMENTAÇÃO</b>				<b>10.000,00</b>	<b>718,66</b>	<b>718,66</b>	<b>7,2</b>	<b>7,2</b>
<b>INFORMAÇÃO CIENTÍFICA E DOCUMENTAÇÃO</b>				<b>10.000,00</b>	<b>718,66</b>	<b>718,66</b>	<b>7,2</b>	<b>7,2</b>
Informação Científica e Técnica				10.000,00	718,66	718,66	7,2	7,2
Atividade Editorial				0,00	0,00	0,00		
Informação Interna				0,00	0,00	0,00		
<b>GESTÃO DE CENTROS</b>				<b>6.089.845,00</b>	<b>4.293.464,63</b>	<b>3.930.480,86</b>	<b>70,5</b>	<b>64,5</b>
Centros de Emprego				1.360.930,00	998.939,34	865.654,20	73,4	63,6
Centros de Formação Profissional				4.728.915,00	3.294.525,29	3.064.826,66	69,7	64,8
Centros de Reabilitação Profissional				0,00	0,00	0,00		
<b>PROG 6 - OUTROS</b>				<b>0,00</b>	<b>0,00</b>	<b>0,00</b>		
Saldo de Gerência				0,00	0,00	0,00		
Restituições de Apoios Comunitários				0,00	0,00	0,00		
Cativações				0,00	0,00	0,00		
Constituição de Reserva				0,00	0,00	0,00		
<b>ORGANISMO INTERMÉDIO</b>	<b>0</b>	<b>0</b>		<b>0,00</b>	<b>0,00</b>	<b>0,00</b>		
<b>TOTAL</b>				<b>50.841.172,00</b>	<b>35.434.116,54</b>	<b>28.002.370,09</b>	<b>69,7</b>	<b>55,1</b>

(\*) Número de pessoas envolvidas em componentes de medidas (ex.: majorações em ILE) cuja meta já está contemplada na medida principal.

(\*\*) A execução física destas medidas não é contabilizada em número de abrangidos ou pessoas apoiadas, pelo que não pode ser adicionada à execução das restantes medidas.

(\*\*\*) Este número inclui as colocações de desempregados e empregados

(1) Inclui a atividade realizada no âmbito das Iniciativas Locais de Emprego - Serviços de Apoio à Família

Metas e Execução Física Agregadas por:

Pessoas:	36.295	33.216
a) Informação e Orientação Profissional:		17.316
b) Estruturas:	33	32
c) Feiras:	12	
d) Cooperativas (Investimento):		
f) Prémios de Igualdade de Oportunidades	2	
g) Programa de Apoio à Iniciativa Privada (PAIPS)		

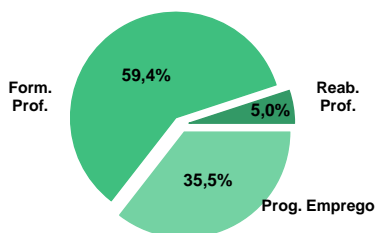
**DELEGAÇÃO REGIONAL DO ALGARVE**
**EXECUÇÃO FÍSICA E FINANCEIRA**

Valores acumulados a 31 de Dezembro de 2011

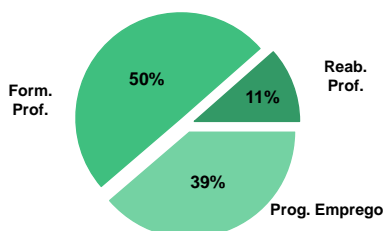
ÁREAS DE INTERVENÇÃO	Execução Física			Execução Financeira (Un.: Euros)			
	Meta	Abrangidos	Grau Exec.	Dotação	Cabimento	Pagamento	Grau Exec.
<b>EMPREGO</b>	<b>12.254</b>	<b>8.834</b>	<b>72,1</b>	<b>9.219.346,00</b>	<b>5.940.362,06</b>	<b>4.410.680,22</b>	<b>47,8</b>
Programas de Emprego	6.254	4.596	73,5	9.219.346,00	5.940.362,06	4.410.680,22	47,8
Colocações	6.000	4.238	70,6	0,00	0,00	0,00	
Colocações de Desempregados	-	3.880	-	-	-	-	-
Colocações de Desempregados	-	358	-	-	-	-	-
<b>FORMAÇÃO PROFISSIONAL</b>	<b>7.939</b>	<b>7.689</b>	<b>96,9</b>	<b>6.782.825,00</b>	<b>6.191.142,52</b>	<b>5.674.680,99</b>	<b>83,7</b>
<b>REABILITAÇÃO PROFISSIONAL</b>	<b>508</b>	<b>651</b>	<b>128,1</b>	<b>1.636.242,00</b>	<b>1.331.989,99</b>	<b>1.309.646,34</b>	<b>98,3</b>
<b>TOTAL</b>	<b>20.701</b>	<b>17.174</b>	<b>83,0</b>	<b>17.638.413,00</b>	<b>13.463.494,57</b>	<b>11.395.007,55</b>	<b>64,6</b>

Informação e Orientação Profissional		8.488		0,00	0,00	0,00	
--------------------------------------	--	-------	--	------	------	------	--

Abrangidos - Peso relativo



Pagamento - Peso relativo


**MEDIDAS / PROGRAMAS COM MAIOR PESO RELATIVO**

EXECUÇÃO FÍSICA	METAS	ABRANGIDOS	GRAU
Contrato Emprego Inserção	3.623	2.757	76,1
Formação Modular	3.310	3.370	101,8
Reconhec. e Validação de Competências	1.405	956	68,0
Cursos Educação e Formação de Adultos	1.336	1.417	106,1
Estágios Prof. - Qualificação Emprego	963	369	38,3
Sist. de Aprendizagem - Gestão Direta	748	794	106,1
Contrato Emprego Inserção +	532	244	45,9
Estágios Profissionais	413	406	98,3
Portugal Acolhe	407	412	101,2
Form.p/ Pessoas c/ Def. - Ações Coop.	400	515	128,8

EXECUÇÃO FINANCEIRA	DOTAÇÃO	CABIMENTO	PAGAMENTO	GRAU PAGAM
Estágios Prof. - Qualificação Emprego	3.351.602,00	1.294.553,07	864.041,38	25,8
Cursos Educação e Formação de Adultos	2.902.326,00	2.746.744,35	2.475.354,82	85,3
Estágios Profissionais	1.828.844,00	1.586.727,73	1.238.483,41	67,7
Form.p/ Pessoas c/ Def. - Ações Coop.	1.500.000,00	1.226.752,33	1.226.025,92	81,7
Sist. Aprendizagem - Entidades Externas	1.459.600,00	1.242.209,29	1.162.452,07	79,6
Sist. de Aprendizagem - Gestão Direta	1.141.437,00	1.042.539,04	946.140,11	82,9
Contrato Emprego Inserção +	996.617,00	575.517,69	398.981,18	40,0
Estágios Prof. - Qualificação Emprego	984.666,00	867.264,04	629.039,55	63,9
Reconhec. e Validação de Competências	509.724,00	502.016,54	462.138,95	90,7
Formação Modular	466.811,00	442.535,71	430.956,35	92,3

PROGRAMAS DE EMPREGO	Execução Física			Execução Financeira (Un.: Euros)			
	Meta	Abrangidos	Grau Exec.	Dotação	Cabimento	Pagamento	Grau Exec.
<b>PROGRAMAS DE FORMAÇÃO E EMPREGO</b>	<b>1.844</b>	<b>1.233</b>	<b>66,9</b>	<b>6.908.810,00</b>	<b>4.382.843,29</b>	<b>3.266.775,81</b>	<b>47,3</b>
Bolsas de Formação da Iniciativa do Trabalhador	5	3	60,0	14.905,00	8.042,42	3.972,15	26,6
Estágios Profissionais - Port. 268/1997				3.112,00	3.111,53	3.111,53	100,0
Estágios Profissionais na Administração Pública	13	13	100,0	82.530,00	82.422,05	82.260,96	99,7
Estágios Profissionais - INOV-ART				0,00	0,00	0,00	
Estágios Profissionais - INOV-JOVEM	4		0,0	26.015,00	24.703,23	22.294,65	85,7
Estágios Profissionais - INOV-SOCIAL	60	60	100,0	281.252,00	241.067,46	201.054,59	71,5
Estágios Profissionais - INOV Mundus				0,00	0,00	0,00	
Estágios Profissionais - INOV EXPORT				0,00	0,00	0,00	
Estágios Profissionais	413	406	98,3	1.828.844,00	1.586.727,73	1.238.483,41	67,7
Estágios Qualificação-Emprego	91	86	94,5	335.884,00	274.951,76	222.517,59	66,2
Estágios Profissionais de níveis III e IV	295	296	100,3	984.666,00	867.264,04	629.039,55	63,9
Estágios Profissionais - Port. 92/2011	963	369	38,3	3.351.602,00	1.294.553,07	864.041,38	25,8
<b>CRIAÇÃO DE EMPREGO E EMPRESAS</b>	<b>158</b>	<b>265</b>	<b>167,7</b>	<b>345.700,00</b>	<b>243.839,91</b>	<b>213.416,61</b>	<b>61,7</b>
(1) (*) Programa de Estímulo à Oferta de Emprego - Investimento	5	5	100,0	176.953,00	132.551,18	106.609,47	60,2
(1) ILE - Criação de Postos de Trabalho	4	5	125,0	65.902,00	26.785,84	22.516,30	34,2
(1) (*) ILE - Majorações		2		4.530,00	3.018,38	3.018,38	66,6
APE - Criação de Postos de Trabalho				0,00	0,00	0,00	
(*) APE - Majorações				0,00	0,00	0,00	
Apoios à Contratação				0,00	0,00	0,00	
(**) Prémio de Igualdade de Oportunidades - Majorações				0,00	0,00	0,00	
APE - Apoios à criação do Próprio Emprego - PAECPE	104	126	121,2	79.897,00	64.854,67	64.854,67	81,2
Prémio de Colocação				0,00	0,00	0,00	
Apoios à Contratação para Jovens		80		0,00	0,00	0,00	
Apoios à Contratação para Adultos e Públicos Específicos		16		0,00	0,00	0,00	
Linha de Apoio à Criação de Empresas e de Emprego	16		0,0	1.445,00	1.106,74	1.106,74	76,6
Promoção do Artesanato - Artesãos	33	37	112,1	7.917,00	6.467,95	6.255,90	79,0
PRODESCOOP - Cooperativas - Criação de Postos de Trabalho	1	1	100,0	9.056,00	9.055,15	9.055,15	100,0
<b>MERCADO SOCIAL DE EMPREGO</b>	<b>4.155</b>	<b>3.001</b>	<b>72,2</b>	<b>1.403.319,00</b>	<b>770.134,35</b>	<b>499.279,08</b>	
(*) Empresas de Inserção - Investimento				0,00	0,00	0,00	
Empresas de Inserção - Profissionalização				0,00	0,00	0,00	
(*) Empresas de Inserção - Formação				0,00	0,00	0,00	
Empresas de Inserção - Prémio Integração				0,00	0,00	0,00	
Programas Ocupacionais - Carenciados				0,00	0,00	0,00	
Programas Ocupacionais - Subsidiados				0,00	0,00	0,00	
Contrato Emprego Inserção	3.623	2.757	76,1	406.702,00	194.616,66	100.297,90	24,7
Contrato Emprego Inserção +	532	244	45,9	996.617,00	575.517,69	398.981,18	40,0
<b>OUTRAS MEDIDAS DE PROMOÇÃO DO EMPREGO</b>	<b>97</b>	<b>97</b>	<b>100,0</b>	<b>352.714,00</b>	<b>351.910,58</b>	<b>343.056,16</b>	<b>97,3</b>
FUNDO DE AJUSTAMENTO À GLOBALIZAÇÃO - FEG				0,00	0,00	0,00	
Apoios à Autocolocação				0,00	0,00	0,00	
Apoios à Inserção				0,00	0,00	0,00	
Apoio ao Empreendedorismo				0,00	0,00	0,00	
Planos de Integração				0,00	0,00	0,00	
Prática em Contexto de Trabalho				0,00	0,00	0,00	
Apoios à Contratação				0,00	0,00	0,00	
Bolsa de Formação				0,00	0,00	0,00	
Formação de Animadores de UNIVAS e Clubes de Emprego				0,00	0,00	0,00	
<b>PROGRAMA VIDA - EMPREGO</b>	<b>97</b>	<b>97</b>	<b>100,0</b>	<b>352.714,00</b>	<b>351.910,58</b>	<b>343.056,16</b>	<b>97,3</b>
Estágios de Integração Socioprofissional	53	53	100,0	161.374,00	160.574,69	153.974,19	95,4
Prémio de Integração Socioprofissional				0,00	0,00	0,00	
Apoios ao Emprego	44	44	100,0	191.340,00	191.335,89	189.081,97	98,8
Apoios ao Autoemprego				0,00	0,00	0,00	
<b>ESTRUTURAS E OUTROS APOIOS PARA PROMOÇÃO DO EMPREGO</b>	<b>-</b>	<b>-</b>		<b>208.803,00</b>	<b>191.633,93</b>	<b>88.152,56</b>	<b>42,2</b>
(**) Promoção do Artesanato - Feiras	1	1	100,0	2.245,00	1.795,68	1.795,68	80,0
Prog. para a Promoção dos Ofícios e das Micro Empresas Artesanais - PPART				0,00	0,00	0,00	
(**) PRODESCOOP - Cooperativas - Investimento				0,00	0,00	0,00	
<b>PROM. DE EST. E SERV. DE AP. À INSERÇÃO PROFISSIONAL</b>	<b>-</b>	<b>-</b>	<b>-</b>	<b>206.558,00</b>	<b>189.838,25</b>	<b>86.356,88</b>	<b>41,8</b>
(**) GIP - Gabinetes de Inserção Profissional	17	14	82,4	206.558,00	189.838,25	86.356,88	41,8
<b>TOTAL</b>	<b>6.254</b>	<b>4.596</b>	<b>73,5</b>	<b>9.219.346,00</b>	<b>5.940.362,06</b>	<b>4.410.680,22</b>	<b>47,8</b>

(\*) Número de pessoas envolvidas em componentes de medidas (ex.: majorações em ILE) cuja meta já está contemplada na medida principal.

(\*\*) A execução física destas medidas não é contabilizada em número de abrangidos ou pessoas apoiadas, pelo que não pode ser adicionada à execução das restantes medidas.

(1) Inclui a atividade realizada no âmbito das Iniciativas Locais de Emprego - Serviços de Apoio à Família

<b>FORMAÇÃO PROFISSIONAL</b>	<b>Execução Física</b>			<b>Execução Financeira (Un.: Euros)</b>			
	<b>Meta</b>	<b>Abrangidos</b>	<b>Grau Exec.</b>	<b>Dotação</b>	<b>Cabimento</b>	<b>Pagamento</b>	<b>Grau Exec.</b>
Sistema de Aprendizagem - Gestão Direta	748	794	106,1	1.141.437,00	1.042.539,04	946.140,11	82,9
Sistema de Aprendizagem - Entidades Externas	385	430	111,7	1.459.600,00	1.242.209,29	1.162.452,07	79,6
Sistema de Aprendizagem - Saldos				0,00	0,00	0,00	
Cursos de Educação e Formação de Jovens	65	43	66,2	65.534,00	40.474,23	35.930,18	54,8
Cursos de Especialização Tecnológica				0,00	0,00	0,00	
Reconhecimento e Validação de Competências	1.405	956	68,0	509.724,00	502.016,54	462.138,95	90,7
Portugal Acolhe	407	412	101,2	19.100,00	19.009,36	19.009,36	99,5
Programa Qualificação-Emprego				0,00	0,00	0,00	
Formação Modular	3.310	3.370	101,8	466.811,00	442.535,71	430.956,35	92,3
Cursos de Educação e Formação de Adultos	1.336	1.417	106,1	2.902.326,00	2.746.744,35	2.475.354,82	85,3
Formação de Formadores				3.800,00	0,00	0,00	0,0
Formação para a Inclusão	283	267	94,3	214.493,00	155.614,00	142.699,15	66,5
<b>IEFP, I.P. (Centros de Emprego + Centros de Form. Prof. de Gestão Direta)</b>	<b>7.939</b>	<b>7.689</b>	<b>96,9</b>	<b>6.782.825,00</b>	<b>6.191.142,52</b>	<b>5.674.680,99</b>	<b>83,7</b>
Centros de Gestão Participada				0,00	0,00	0,00	
Ações em Cooperação com Outras Entidades				0,00	0,00	0,00	
<b>TOTAL</b>	<b>7.939</b>	<b>7.689</b>	<b>96,9</b>	<b>6.782.825,00</b>	<b>6.191.142,52</b>	<b>5.674.680,99</b>	<b>83,7</b>

<b>REABILITAÇÃO PROFISSIONAL DE PESSOAS COM DEFICIÊNCIAS E INCAPACIDADES</b>	<b>Execução Física</b>			<b>Execução Financeira (Un.: Euros)</b>			
	<b>Meta</b>	<b>Abrangidos</b>	<b>Grau Exec.</b>	<b>Dotação</b>	<b>Cabimento</b>	<b>Pagamento</b>	<b>Grau Exec.</b>
Aval. e Orientação Prof. de Pessoas com Deficiências e Incapacidades	26	48	184,6	8.492,00	8.491,78	1.945,24	22,9
Form. para Pessoas com Deficiências e Incapacidades - Ações em Cooperação	400	515	128,8	1.500.000,00	1.226.752,33	1.226.025,92	81,7
Adaptação de Postos de Trabalho/Eliminação Barreiras Arquitectónicas				3.000,00	2.036,74	2.036,74	67,9
Centro de Emprego Protegido				0,00	0,00	0,00	
Contrato de Emprego Apoiado em Entidades Empregadoras/Enclaves	2	2	100,0	8.722,00	8.721,27	8.721,27	100,0
Prémio de Mérito				0,00	0,00	0,00	
Apoio à Colocação e Acompanhamento Pós - Colocação	55	58	105,5	9.999,00	9.998,34	2.897,03	29,0
OED Lisboa				0,00	0,00	0,00	
Sistema de Atribuição de Produtos de Apoio				0,00	0,00	0,00	
Estágio de Inserção para Pessoas c/ Deficiências e Incapacidades	3	4	133,3	26.478,00	8.707,13	8.707,03	32,9
Contrato Emprego-Inserção p/ Pessoas c/ Deficiências e Incapacidades	22	24	109,1	79.551,00	67.282,40	59.313,11	74,6
Avaliação da Incapacidade Decorrente de Acidente de Trabalho				0,00	0,00	0,00	
Apoios a Manutenção e Reintegração de Pessoas com Incapacidade Decorrente de Ac				0,00	0,00	0,00	
Centros e Unidades de Reabilitação Profissional				0,00	0,00	0,00	
Centros de Gestão Participada - Reabilitação				0,00	0,00	0,00	
Organismo Intermédio				0,00	0,00	0,00	
<b>TOTAL</b>	<b>508</b>	<b>651</b>	<b>128,1</b>	<b>1.636.242,00</b>	<b>1.331.989,99</b>	<b>1.309.646,34</b>	<b>80,0</b>

DESIGNAÇÃO DA DESPESA	Execução Física			Execução Financeira (Un.: Euros)				
	Meta a)	Abrangidos b)	Grau Exec. b) / a)	Dotação a)	Cabimento b)	Pagamento c)	Grau Exec. b) / a)	Grau Exec. c) / a)
<b>PROG. 1 - INTERV. ESTRUT. NOS DOMÍNIOS DO EMPREGO E DA FORM. PROF.</b>	<b>9.658</b>	<b>8.920</b>	<b>92,4</b>	<b>13.825.087,00</b>	<b>10.664.007,40</b>	<b>9.013.969,94</b>	<b>77,1</b>	<b>65,2</b>
<b>PROMOÇÃO DA EMPREGABILIDADE E DO EMPREGO</b>	<b>9.500</b>	<b>8.655</b>	<b>91,1</b>	<b>13.473.342,00</b>	<b>10.418.371,81</b>	<b>8.798.757,65</b>	<b>77,3</b>	<b>65,3</b>
<b>PROM. A FORM. QUALIFICANTE E A TRANSIÇÃO P/A VIDA ATIVA</b>	<b>1.198</b>	<b>1.267</b>	<b>105,8</b>	<b>2.666.571,00</b>	<b>2.325.222,56</b>	<b>2.144.522,36</b>	<b>87,2</b>	<b>80,4</b>
Sistema de Aprendizagem - Gestão Direta	748	794	106,1	1.141.437,00	1.042.539,04	946.140,11	91,3	82,9
Sistema de Aprendizagem - Entidades Externas	385	430	111,7	1.459.600,00	1.242.209,29	1.162.452,07	85,1	79,6
Sistema de Aprendizagem - Saldos				0,00	0,00	0,00		
Cursos de Educação e Formação de Jovens	65	43	66,2	65.534,00	40.474,23	35.930,18	61,8	54,8
Cursos de Especialização Tecnológica				0,00	0,00	0,00		
<b>FORMAÇÃO AO LONGO DA VIDA E ADAPTABILIDADE</b>	<b>5.127</b>	<b>4.741</b>	<b>92,5</b>	<b>1.010.540,00</b>	<b>971.604,03</b>	<b>916.076,81</b>	<b>96,1</b>	<b>90,7</b>
Bolsas de Formação da Iniciativa do Trabalhador	5	3	60,0	14.905,00	8.042,42	3.972,15	54,0	26,6
Reconhecimento e Validação de Competências	1.405	956	68,0	509.724,00	502.016,54	462.138,95	98,5	90,7
Portugal Acolhe	407	412	101,2	19.100,00	19.009,36	19.009,36	99,5	99,5
Formação Modular	3.310	3.370	101,8	466.811,00	442.535,71	430.956,35	94,8	92,3
Programa Qualificação-Emprego				0,00	0,00	0,00		
<b>QUALIFICAÇÃO E INSERÇÃO PROF. PARA DESEMPREGADOS</b>	<b>3.111</b>	<b>2.587</b>	<b>83,2</b>	<b>9.488.964,00</b>	<b>6.855.774,53</b>	<b>5.514.809,24</b>	<b>72,2</b>	<b>58,1</b>
Cursos de Educação e Formação de Adultos	1.336	1.417	106,1	2.902.326,00	2.746.744,35	2.475.354,82	94,6	85,3
Estágios Profissionais - Port. 268/1997				3.112,00	3.111,53	3.111,53	100,0	100,0
Estágios Profissionais na Administração Pública	13	13	100,0	82.530,00	82.422,05	82.260,96	99,9	99,7
Estágios Profissionais - INOV-ART				0,00	0,00	0,00		
Estágios Profissionais	413	406	98,3	1.828.844,00	1.586.727,73	1.238.483,41	86,8	67,7
Estágios Profissionais - Qualificação Emprego	91	86	94,5	335.884,00	274.951,76	222.517,59	81,9	66,2
Estágios Profissionais de níveis III e IV	295	296	100,3	984.666,00	867.264,04	629.039,55	88,1	63,9
Estágios Profissionais - Port. 92/2011	963	369	38,3	3.351.602,00	1.294.553,07	864.041,38	38,6	25,8
<b>PROGRAMA INOV</b>	<b>64</b>	<b>60</b>	<b>93,8</b>	<b>307.267,00</b>	<b>265.770,69</b>	<b>223.349,24</b>	<b>86,5</b>	<b>72,7</b>
Estágios Profissionais - INOV-JOVEM	4		0,0	26.015,00	24.703,23	22.294,65	95,0	85,7
Estágios Profissionais - INOV-SOCIAL	60	60	100,0	281.252,00	241.067,46	201.054,59	85,7	71,5
Estágios Profissionais - INOV Mundus				0,00	0,00	0,00		
Estágios Profissionais - INOV EXPORT				0,00	0,00	0,00		
<b>APOIO À CRIAÇÃO DE EMP. NO ÂMBITO DO DESENV. LOCAL E DA ECON. SOCIAL</b>	<b>158</b>	<b>265</b>	<b>167,7</b>	<b>347.945,00</b>	<b>245.635,59</b>	<b>215.212,29</b>	<b>70,6</b>	<b>61,9</b>
<b>APOIO AO INVEST. EM INIC. LOCAIS CRIADORAS DE EMPREGO</b>				<b>176.953,00</b>	<b>132.551,18</b>	<b>106.609,47</b>	<b>74,9</b>	<b>60,2</b>
(1) (*) Programa de Estímulo à Oferta de Emprego - Investimento	5	5	100,0	176.953,00	132.551,18	106.609,47	74,9	60,2
<b>PROGRAMA DE ESTÍMULO À OFERTA DE EMPREGO</b>	<b>108</b>	<b>131</b>	<b>121,3</b>	<b>150.329,00</b>	<b>94.658,89</b>	<b>90.389,35</b>	<b>63,0</b>	<b>60,1</b>
(1) ILE - Criação de Postos de Trabalho	4	5	125,0	65.902,00	26.785,84	22.516,30	40,6	34,2
(1) (*) ILE - Majorações		2		4.530,00	3.018,38	3.018,38	66,6	66,6
CPE - Criação de Postos de Trabalho				0,00	0,00	0,00		
(*) CPE - Majorações				0,00	0,00	0,00		
Apoios à Contratação				0,00	0,00	0,00		
f) (**) Prémio de Igualdade de Oportunidades - Majorações				0,00	0,00	0,00		
Apoios à criação do Próprio Emprego - PAECPE	104	126	121,2	79.897,00	64.854,67	64.854,67	81,2	81,2
<b>APOIO À INT. NO MERCADO DE TRABALHO</b>	<b>16</b>	<b>96</b>	<b>600,0</b>	<b>1.445,00</b>	<b>1.106,74</b>	<b>1.106,74</b>	<b>76,6</b>	<b>76,6</b>
Prémio de Colocação				0,00	0,00	0,00		
Apoios à Contratação para Jovens		80		0,00	0,00	0,00		
Apoios a Contratação para Adultos e Públicos Específicos		16		0,00	0,00	0,00		
Linha de Apoio à Criação de Empresas e de Emprego	16		0,0	1.445,00	1.106,74	1.106,74	76,6	76,6
<b>APOIOS À PROMOÇÃO DO ARTESANATO</b>	<b>33</b>	<b>37</b>	<b>112,1</b>	<b>10.162,00</b>	<b>8.263,63</b>	<b>8.051,58</b>	<b>81,3</b>	<b>79,2</b>
Promoção do Artesanato - Artesãos	33	37	112,1	7.917,00	6.467,95	6.255,90	81,7	79,0
c) (**) Promoção do Artesanato - Feiras	1	1	100,0	2.245,00	1.795,68	1.795,68	80,0	80,0
Prog. para a Promoção dos Ofícios e das Micro Empresas Artesanais - PPART				0,00	0,00	0,00		
<b>APOIO AO DESENVOLVIMENTO COOPERATIVO</b>	<b>1</b>	<b>1</b>	<b>100,0</b>	<b>9.056,00</b>	<b>9.055,15</b>	<b>9.055,15</b>	<b>100,0</b>	<b>100,0</b>
d) (**) PRODESCOOP - Cooperativas - Investimento				0,00	0,00	0,00		
PRODESCOOP - Cooperativas - Criação de Postos de Trabalho	1	1	100,0	9.056,00	9.055,15	9.055,15	100,0	100,0
<b>FUNDO EUROPEU DE AJUSTAMENTO À GLOBALIZAÇÃO - FEG</b>				<b>0,00</b>	<b>0,00</b>	<b>0,00</b>		
Apoios à Autocolocação				0,00	0,00	0,00		
Apoio à Inserção				0,00	0,00	0,00		
Apoio ao Empreendedorismo				0,00	0,00	0,00		
Planos de Integração				0,00	0,00	0,00		
Prática em Contexto de Trabalho				0,00	0,00	0,00		
Apoios à Contratação				0,00	0,00	0,00		
Bolsa de Formação - FEG				0,00	0,00	0,00		
<b>FORMAÇÃO DE AGENTES DA POLÍTICA DE EMPREGO</b>				<b>3.800,00</b>	<b>0,00</b>	<b>0,00</b>	<b>0,0</b>	<b>0,0</b>
<b>FORMAÇÃO DE AGENTES DA POLÍTICA DE EMPREGO</b>				<b>3.800,00</b>	<b>0,00</b>	<b>0,00</b>	<b>0,0</b>	<b>0,0</b>
Formação de Formadores				3.800,00	0,00	0,00	0,0	0,0
Formação de Animadores de UNIVAS e Clubes de Emprego				0,00	0,00	0,00		
<b>AÇÕES EM COOPERAÇÃO</b>				<b>0,00</b>	<b>0,00</b>	<b>0,00</b>		
Centros de Gestão Participada				0,00	0,00	0,00		
Ações em Cooperação com Outras Entidades				0,00	0,00	0,00		



DESIGNAÇÃO DA DESPESA	Execução Física			Execução Financeira (Un.: Euros)				
	Meta a)	Abrangidos b)	Grau Exec. b) / a)	Dotação a)	Cabimento b)	Pagamento c)	Grau Exec. b) / a)	Grau Exec. c) / a)
<b>PROG. 2 - INTEGRAÇÃO ECON. E SOCIAL DOS GRUPOS SOCIAIS DESFAV.</b>	<b>5.043</b>	<b>4.016</b>	<b>79,6</b>	<b>3.606.768,00</b>	<b>2.609.648,92</b>	<b>2.294.680,73</b>	<b>72,4</b>	<b>63,6</b>
<b>PROMOVER O EMP. E A EMPREGABILIDADE DOS GRUPOS PART. DESFAVORECIDOS</b>	<b>5.043</b>	<b>4.016</b>	<b>79,6</b>	<b>3.606.768,00</b>	<b>2.609.648,92</b>	<b>2.294.680,73</b>	<b>72,4</b>	<b>63,6</b>
<b>AÇÕES DE DESENV.PESSOAL E PROF. PESSOAS C/DEFICIÊNCIAS E INCAPACIDADES</b>	<b>426</b>	<b>563</b>	<b>132,2</b>	<b>1.508.492,00</b>	<b>1.235.244,11</b>	<b>1.227.971,16</b>	<b>81,9</b>	<b>81,4</b>
Aval. e Orientação Prof. de Pessoas com Deficiências e Incapacidades	26	48	184,6	8.492,00	8.491,78	1.945,24	100,0	22,9
Form. para Pessoas com Deficiências e Incapacidades - Ações em Cooperação	400	515	128,8	1.500.000,00	1.226.752,33	1.226.025,92	81,8	81,7
<b>APOIOS AO EMPREGO E CONTRATAÇÃO PESSOAS C/DEFICIÊNCIAS E INCAPACIDADES</b>	<b>82</b>	<b>88</b>	<b>107,3</b>	<b>127.750,00</b>	<b>96.745,88</b>	<b>81.675,18</b>	<b>75,7</b>	<b>63,9</b>
Adaptação de Postos de Trabalho/Eliminação Barreiras Arquitectónicas				3.000,00	2.036,74	2.036,74	67,9	67,9
Centro de Emprego Protegido				0,00	0,00	0,00		
Contrato de Emprego Apoiado em Entidades Empregadoras/Enclaves	2	2	100,0	8.722,00	8.721,27	8.721,27	100,0	100,0
Prémio de Mérito				0,00	0,00	0,00		
Apoio à Colocação e Acompanhamento Pós - Colocação	55	58	105,5	9.998,00	9.998,34	2.897,03	100,0	29,0
OED Lisboa				0,00	0,00	0,00		
Sistema de Atribuição de Produtos de Apoio				0,00	0,00	0,00		
Estágio de Inserção para Pessoas c/ Deficiências e Incapacidades	3	4	133,3	26.478,00	8.707,13	8.707,03	32,9	32,9
Contrato Emprego-Inserção p/ Pessoas c/ Deficiências e Incapacidades	22	24	109,1	79.551,00	67.282,40	59.313,11	84,6	74,6
Avaliação da Incapacidade Decorrente de Acidente de Trabalho				0,00	0,00	0,00		
Apoios a Manutenção e Reintegração de Pessoas com Incapacidade Decorrente de Acidente de Trabalho				0,00	0,00	0,00		
<b>ACÇÕES DE FORM. PROF. DE GRUPOS DESFAVORECIDOS</b>	<b>283</b>	<b>267</b>	<b>94,3</b>	<b>214.493,00</b>	<b>155.614,00</b>	<b>142.699,15</b>	<b>72,5</b>	<b>66,5</b>
Formação para a Inclusão	283	267	94,3	214.493,00	155.614,00	142.699,15	72,5	66,5
<b>PROGRAMA VIDA - EMPREGO</b>	<b>97</b>	<b>97</b>	<b>100,0</b>	<b>352.714,00</b>	<b>351.910,58</b>	<b>343.056,16</b>	<b>99,8</b>	<b>97,3</b>
Estágios de Integração Socioprofissional	53	53	100,0	161.374,00	160.574,69	153.974,19	99,5	95,4
Prémio de Integração Socioprofissional				0,00	0,00	0,00		
Apoios ao Emprego	44	44	100,0	191.340,00	191.335,89	189.081,97	100,0	98,8
Apoios ao Autoemprego				0,00	0,00	0,00		
<b>DESENV. A REDE DE EQUIP. E SERV. DE PROMOÇÃO E DESENV.SOCIAL</b>				<b>0,00</b>	<b>0,00</b>	<b>0,00</b>		
Centros e Unidades de Reabilitação Profissional				0,00	0,00	0,00		
<b>DINAMIZAÇÃO E PROMOÇÃO DO MERCADO SOCIAL DE EMPREGO</b>	<b>4.155</b>	<b>3.001</b>	<b>72,2</b>	<b>1.403.319,00</b>	<b>770.134,35</b>	<b>499.279,08</b>	<b>54,9</b>	<b>35,6</b>
(*) Empresas de Inserção - Investimento				0,00	0,00	0,00		
Empresas de Inserção - Profissionalização				0,00	0,00	0,00		
(*) Empresas de Inserção - Formação				0,00	0,00	0,00		
Empresas de Inserção - Prémio Integração				0,00	0,00	0,00		
Programas Ocupacionais - Carenciados				0,00	0,00	0,00		
Programas Ocupacionais - Subsidiados				0,00	0,00	0,00		
Contrato Emprego Inserção	3.623	2.757	76,1	406.702,00	194.616,66	100.297,90	47,9	24,7
Contrato Emprego Inserção +	532	244	45,9	996.617,00	575.517,69	398.981,18	57,7	40,0
Centros de Gestão Participada - Reabilitação				0,00	0,00	0,00		
<b>PROG. 3 - INTERV. PARA A ORG.E GESTÃO DO MERC EMP.E DA FORM. PROF.</b>	<b>6.000</b>	<b>4.238</b>	<b>70,6</b>	<b>410.852,00</b>	<b>356.551,77</b>	<b>252.490,09</b>	<b>86,8</b>	<b>61,5</b>
<b>DESENV. E MODERNIZAÇÃO DAS ESTRUTURAS E SERV. DE APOIO AO EMP. E FORM.</b>				<b>406.509,00</b>	<b>356.478,63</b>	<b>252.416,95</b>	<b>87,7</b>	<b>62,1</b>
<b>PROM. DE EST. E SERV. DE AP. À INSERÇÃO PROFISSIONAL</b>				<b>206.558,00</b>	<b>189.838,25</b>	<b>86.356,88</b>	<b>91,9</b>	<b>41,8</b>
b) (**) GIP - Gabinetes de Inserção Profissional	17	14	82,4	206.558,00	189.838,25	86.356,88	91,9	41,8
a) (**) Informação e Orientação Profissional		<b>8.488</b>		<b>0,00</b>	<b>0,00</b>	<b>0,00</b>		
Certificação Profissional				5.000,00	2.649,04	2.068,73	53,0	41,4
Estudos e Investigação				0,00	0,00	0,00		
Processos e Métodos Didáticos				0,00	0,00	0,00		
Observatório do Emprego e Formação				0,00	0,00	0,00		
Regime Prest. Desemp. - DL nº220 de 03/11/2006				194.951,00	163.991,34	163.991,34	84,1	84,1
<b>COLOCAÇÃO</b>	<b>6.000</b>	<b>4.238</b>	<b>70,6</b>	<b>4.268,00</b>	<b>0,00</b>	<b>0,00</b>	<b>0,0</b>	<b>0,0</b>
(***) Prod. de Instrumentos Téc. de Sup. à Atividade de Colocação	<b>6.000</b>	<b>4.238</b>	<b>70,6</b>	<b>0,00</b>	<b>0,00</b>	<b>0,00</b>		
<b>COLOCAÇÃO EXTERNA</b>				<b>4.268,00</b>	<b>0,00</b>	<b>0,00</b>	<b>0,0</b>	<b>0,0</b>
Rede Eures				4.268,00	0,00	0,00	0,0	0,0
<b>PRESTAÇÕES TÉCNICAS - METODOLOGIA PNE</b>				<b>75,00</b>	<b>73,14</b>	<b>73,14</b>	<b>97,5</b>	<b>97,5</b>
INSERJOVEM				22,00	21,70	21,70	98,6	98,6
REAGE				53,00	51,44	51,44	97,1	97,1
<b>MODERNIZAÇÃO DO SERVIÇO PÚBLICO DE EMPREGO</b>				<b>0,00</b>	<b>0,00</b>	<b>0,00</b>		
Modern. do SPE: Proj. LSE (Livre Serv. P/ Emprego)				0,00	0,00	0,00		
<b>PROG. 4 - RELAÇÕES C/EXTERIOR E ARTICULAÇÃO COM OUTRAS ENTIDADES</b>				<b>21.028,00</b>	<b>11.532,93</b>	<b>11.455,53</b>	<b>54,8</b>	<b>54,5</b>
<b>AÇÕES CONJUNTAS COM OUTRAS ENTIDADES</b>				<b>11.078,00</b>	<b>5.428,98</b>	<b>5.399,01</b>	<b>49,0</b>	<b>48,7</b>
Diálogo Social				0,00	0,00	0,00		
Participação em Programas Comunitários				0,00	0,00	0,00		
<b>OUTRAS AÇÕES CONJUNTAS COM OUTRAS ENTIDADES</b>				<b>11.078,00</b>	<b>5.428,98</b>	<b>5.399,01</b>	<b>49,0</b>	<b>48,7</b>
Concursos Diversos				11.078,00	5.428,98	5.399,01	49,0	48,7
Cooperação IEFP, I.P. / Secretariado Nacional de Reabilitação				0,00	0,00	0,00		
Outras Ações				0,00	0,00	0,00		
Cooperação IEFP / Cooperativa António Sérgio				0,00	0,00	0,00		

DESIGNAÇÃO DA DESPESA	Execução Física			Execução Financeira (Un.: Euros)				
	Meta a)	Abrangidos b)	Grau Exec. b) / a)	Dotação a)	Cabimento b)	Pagamento c)	Grau Exec. b) / a)	Grau Exec. c) / a)
<b>COOPERAÇÃO INSTITUCIONAL</b>				<b>0,00</b>	<b>0,00</b>	<b>0,00</b>		
Comissão para a Igualdade no Trabalho e no Emprego (CITE)				0,00	0,00	0,00		
Serviços Sociais do MSST				0,00	0,00	0,00		
Agência Nacional Sócrates e Leonardo da Vinci				0,00	0,00	0,00		
Instituto de Gestão do Fundo Social Europeu (IGFSE)				0,00	0,00	0,00		
Outros Serviços				0,00	0,00	0,00		
Alto Comissariado p/Imigração e Minorias Étnicas				0,00	0,00	0,00		
<b>RELAÇÕES PÚBLICAS</b>				<b>9.950,00</b>	<b>6.103,95</b>	<b>6.056,52</b>	<b>61,3</b>	<b>60,9</b>
<b>Informação para o Exterior</b>				<b>7.600,00</b>	<b>6.103,95</b>	<b>6.056,52</b>	<b>80,3</b>	<b>79,7</b>
<b>Relação Direta com os Utentes</b>				<b>2.350,00</b>	<b>0,00</b>	<b>0,00</b>	<b>0,0</b>	<b>0,0</b>
<b>RELAÇÕES INTERNACIONAIS</b>				<b>0,00</b>	<b>0,00</b>	<b>0,00</b>		
Organizações Internacionais				0,00	0,00	0,00		
<b>COOPERAÇÃO BILATERAL C/ PALOPS</b>				<b>0,00</b>	<b>0,00</b>	<b>0,00</b>		
Cooperação Bilateral com Outros Países e Outras Atividades				0,00	0,00	0,00		
<b>PROG. 5 - GESTÃO E ORGANIZAÇÃO INTERNA</b>				<b>3.110.823,00</b>	<b>2.453.591,11</b>	<b>2.293.968,54</b>	<b>78,9</b>	<b>73,7</b>
<b>INFRAESTRUTURAS FÍSICAS</b>				<b>244.331,00</b>	<b>107.554,94</b>	<b>99.363,87</b>	<b>44,0</b>	<b>40,7</b>
Centros de Emprego				42.098,00	3.877,94	3.877,94	9,2	9,2
Centros de Formação Profissional de Gestão Direta				112.400,00	52.018,29	52.018,29	46,3	46,3
Centros de Formação Profissional de Gestão Participada				0,00	0,00	0,00		
Centro de Reabilitação Profissional de Gestão Direta				0,00	0,00	0,00		
Centro de Reabilitação Profissional de Gestão Participada				0,00	0,00	0,00		
Serviços de Coordenação Central e Regional				8.000,00	3.509,19	3.509,19	43,9	43,9
Outras Infraestruturas Físicas				81.833,00	48.149,52	39.958,45	58,8	48,8
<b>Funcionamento, Organização e Gestão Internas</b>				<b>293.213,00</b>	<b>178.029,09</b>	<b>160.152,02</b>	<b>60,7</b>	<b>54,6</b>
<b>Funcionamento, Organização e Gestão Internas</b>				<b>279.895,00</b>	<b>169.809,92</b>	<b>151.940,91</b>	<b>60,7</b>	<b>54,3</b>
<b>FUNCIONAMENTO - POEFDs E POR</b>				<b>13.318,00</b>	<b>8.219,17</b>	<b>8.211,11</b>	<b>61,7</b>	<b>61,7</b>
Funcionamento - POPH				13.318,00	8.219,17	8.211,11	61,7	61,7
<b>RECURSOS HUMANOS</b>				<b>7.554,00</b>	<b>5.281,60</b>	<b>4.558,39</b>	<b>69,9</b>	<b>60,3</b>
<b>GESTÃO DE RECURSOS HUMANOS</b>				<b>5.154,00</b>	<b>4.931,60</b>	<b>4.558,39</b>	<b>95,7</b>	<b>88,4</b>
Centros de Emprego				1.920,00	1.920,00	1.546,79	100,0	80,6
Centros de Formação Profissional				480,00	258,40	258,40	53,8	53,8
Centros de Reabilitação Profissional				0,00	0,00	0,00		
Serviços de Coordenação Central e Regional				2.754,00	2.753,20	2.753,20	100,0	100,0
POR				0,00	0,00	0,00		
Pessoal Deslocado em Diversos Serviços				0,00	0,00	0,00		
<b>DESENVOLVIMENTO DOS RECURSOS HUMANOS</b>				<b>2.400,00</b>	<b>350,00</b>	<b>0,00</b>	<b>14,6</b>	<b>0,0</b>
Formação Interna - Ações				2.400,00	350,00	0,00	14,6	0,0
<b>Acção Social</b>				<b>0,00</b>	<b>0,00</b>	<b>0,00</b>		
<b>INFORMATIZAÇÃO</b>				<b>13.761,00</b>	<b>10.194,02</b>	<b>10.194,02</b>	<b>74,1</b>	<b>74,1</b>
<b>Hardware</b>				<b>9.761,00</b>	<b>9.239,76</b>	<b>9.239,76</b>	<b>94,7</b>	<b>94,7</b>
<b>Software</b>				<b>0,00</b>	<b>0,00</b>	<b>0,00</b>		
<b>Comunicação</b>				<b>0,00</b>	<b>0,00</b>	<b>0,00</b>		
<b>Outros</b>				<b>4.000,00</b>	<b>954,26</b>	<b>954,26</b>	<b>23,9</b>	<b>23,9</b>
<b>INFORMAÇÃO CIENTÍFICA E DOCUMENTAÇÃO</b>				<b>200,00</b>	<b>61,92</b>	<b>61,92</b>	<b>31,0</b>	<b>31,0</b>
<b>INFORMAÇÃO CIENTÍFICA E DOCUMENTAÇÃO</b>				<b>200,00</b>	<b>61,92</b>	<b>61,92</b>	<b>31,0</b>	<b>31,0</b>
Informação Científica e Técnica				200,00	61,92	61,92	31,0	31,0
Atividade Editorial				0,00	0,00	0,00		
Informação Interna				0,00	0,00	0,00		
<b>GESTÃO DE CENTROS</b>				<b>2.551.764,00</b>	<b>2.152.469,54</b>	<b>2.019.638,32</b>	<b>84,4</b>	<b>79,1</b>
<b>Centros de Emprego</b>				<b>1.245.068,00</b>	<b>1.012.560,64</b>	<b>944.792,61</b>	<b>81,3</b>	<b>75,9</b>
<b>Centros de Formação Profissional</b>				<b>1.306.696,00</b>	<b>1.139.908,90</b>	<b>1.074.845,71</b>	<b>87,2</b>	<b>82,3</b>
<b>Centros de Reabilitação Profissional</b>				<b>0,00</b>	<b>0,00</b>	<b>0,00</b>		
<b>PROG 6 - OUTROS</b>				<b>0,00</b>	<b>0,00</b>	<b>0,00</b>		
<b>Saldo de Gerência</b>				<b>0,00</b>	<b>0,00</b>	<b>0,00</b>		
<b>Restituições de Apoios Comunitários</b>				<b>0,00</b>	<b>0,00</b>	<b>0,00</b>		
<b>Cativações</b>				<b>0,00</b>	<b>0,00</b>	<b>0,00</b>		
<b>Constituição de Reserva</b>				<b>0,00</b>	<b>0,00</b>	<b>0,00</b>		
<b>ORGANISMO INTERMÉDIO</b>	<b>0</b>	<b>0</b>		<b>0,00</b>	<b>0,00</b>	<b>0,00</b>		
<b>TOTAL</b>				<b>20.974.558,00</b>	<b>16.095.332,13</b>	<b>13.866.564,83</b>	<b>76,7</b>	<b>66,1</b>

(\*) Número de pessoas envolvidas em componentes de medidas (ex.: majorações em ILE) cuja meta já está contemplada na medida principal.

(\*\*) A execução física destas medidas não é contabilizada em número de abrangidos ou pessoas apoiadas, pelo que não pode ser adicionada à execução das restantes medidas.

(\*\*\*) Este número inclui as colocações de desempregados e empregados

(1) Inclui a atividade realizada no âmbito das Iniciativas Locais de Emprego - Serviços de Apoio à Família

Metas e Execução Física Agregadas por:

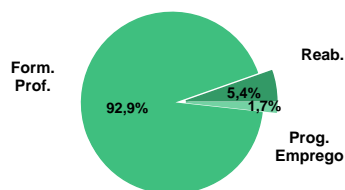
Pessoas:	20.701	17.174
a) Informação e Orientação Profissional:		8.488
b) Estruturas:	17	14
c) Feiras:	1	1
d) Cooperativas (Investimento):		
f) Prémios de Igualdade de Oportunidades		
g) Programa de Apoio à Iniciativa Privada (PAIPS)		

**SERVIÇOS CENTRAIS E CENTROS DE GESTÃO PARTICIPADA**
**EXECUÇÃO FÍSICA E FINANCEIRA**

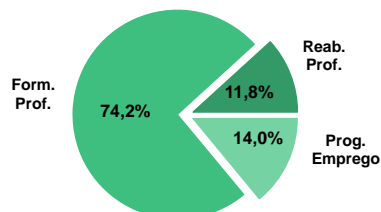
Valores acumulados a 31 de Dezembro de 2011

ÁREAS DE INTERVENÇÃO	Execução Física			Execução Financeira (Un.: Euros)			
	Meta	Abrangidos	Grau Exec.	Dotação	Cabimento	Pagamento	Grau Exec.
<b>EMPREGO</b>	<b>21.279</b>	<b>3.016</b>	<b>14,2</b>	<b>56.919.210,00</b>	<b>22.160.932,65</b>	<b>21.479.275,09</b>	<b>37,7</b>
Programas de Emprego	21.279	3.016	14,2	56.919.210,00	22.160.932,65	21.479.275,09	37,7
<b>FORMAÇÃO PROFISSIONAL</b>	<b>135.909</b>	<b>161.899</b>	<b>119,1</b>	<b>124.829.218,00</b>	<b>114.067.366,14</b>	<b>113.943.480,86</b>	<b>91,3</b>
REABILITAÇÃO PROFISSIONAL	8.966	9.406	104,9	36.195.854,00	19.530.554,52	18.057.882,81	92,5
<b>TOTAL</b>	<b>166.154</b>	<b>174.321</b>	<b>104,9</b>	<b>217.944.282,00</b>	<b>155.758.853,31</b>	<b>153.480.638,76</b>	<b>70,4</b>
Informação e Orientação Profissional				270.000,00	51.893,70	47.342,70	17,5

Abrangidos - Peso relativo



Pagamento - Peso relativo


**MEDIDAS / PROGRAMAS COM MAIOR PESO RELATIVO**

EXECUÇÃO FÍSICA	METAS	ABRANGIDOS	GRAU
Formação Modular	9.885	0	0,0
Cursos Educação e Formação de Adultos	9.420	0	0,0
Estágios Profissionais - INOV-JOVEM	6.500	0	0,0
Linha de Apoio à Criação de Empresas e Err	4.400	2.320	52,7
Apoios à Contratação para Jovens	4.000	0	0,0
Estágios Prof. - Qualificação Emprego	2.642	0	0,0
Apoios à Cont. p/ Adultos e Púb. Específicos	1.200	0	0,0
Ajudas Técnicas e Triciclos	700	0	0,0
Programa Qualificação-Emprego	680	770	113,2
Estágios Profissionais - INOV-SOCIAL	590	0	0,0

EXECUÇÃO FINANCEIRA	DOTAÇÃO	CABIMENTO	PAGAMENTO	GRAU PAGAM
Linha de Apoio à Criação de Empresas e Err	20.516.168,00	10.975.999,34	10.975.999,34	53,5
Apoios à Contratação para Jovens	14.070.055,00	5.839.997,50	5.241.122,50	37,3
Apoios à Cont. p/ Adultos e Púb. Específicos	12.101.146,00	2.899.875,00	2.899.875,00	24,0
Cursos Educação e Formação de Adultos	7.600.380,00	0,00	0,00	0,0
Programa Qualificação-Emprego	2.850.000,00	1.610.346,70	1.583.975,46	55,6
Centros e Unidades de Reab. Prof.	2.554.181,00	2.412.669,49	967.085,86	37,9
Contrato Emprego Inserção +	2.004.044,00	0,00	0,00	0,0
Aval. e Orient. Prof. de Pessoas com Def.	2.000.000,00	0,00	0,00	0,0
Estágios Profissionais - INOV-ART	1.811.297,00	1.550.000,00	1.550.000,00	85,6
Estágios Profissionais - INOV-JOVEM	1.479.305,00	0,00	0,00	0,0

PROGRAMAS DE EMPREGO	Execução Física			Execução Financeira (Un.: Euros)			
	Meta	Abrangidos	Grau Exec.	Dotação	Cabimento	Pagamento	Grau Exec.
<b>PROGRAMAS DE FORMAÇÃO E EMPREGO</b>	<b>10.833</b>	<b>696</b>	<b>6,4</b>	<b>7.095.150,00</b>	<b>2.420.445,36</b>	<b>2.337.662,82</b>	<b>32,9</b>
Bolsas de Formação da Iniciativa do Trabalhador				0,00	0,00	0,00	
Estágios Profissionais - Port. 268/1997				0,00	0,00	0,00	
Estágios Profissionais na Administração Pública	81	48	59,3	1.004.611,00	300.310,51	298.457,85	29,7
Estágios Profissionais - INOV-ART	450	370	82,2	1.811.297,00	1.550.000,00	1.550.000,00	85,6
Estágios Profissionais - INOV-JOVEM	6.500		0,0	1.479.305,00	0,00	0,00	0,0
Estágios Profissionais - INOV-SOCIAL	590		0,0	0,00	0,00	0,00	
Estágios Profissionais - INOV Mundus	70	92	131,4	500.000,00	0,00	0,00	0,0
Estágios Profissionais - INOV EXPORT	500	186	37,2	902.970,00	570.134,85	489.204,97	54,2
Estágios Profissionais				0,00	0,00	0,00	
Estágios Qualificação-Emprego				0,00	0,00	0,00	
Estágios Profissionais de níveis III e IV				0,00	0,00	0,00	
Estágios Profissionais - Port. 92/2011	2.642		0,0	1.396.967,00	0,00	0,00	0,0
<b>CRIAÇÃO DE EMPREGO E EMPRESAS</b>	<b>9.880</b>	<b>2.320</b>	<b>23,5</b>	<b>46.810.246,00</b>	<b>19.740.487,29</b>	<b>19.141.612,27</b>	<b>40,9</b>
(1) (*) Programa de Estímulo à Oferta de Emprego - Investimento				0,00	0,00	0,00	
(1) ILE - Criação de Postos de Trabalho				0,00	0,00	0,00	
(1) (*) ILE - Majorações				0,00	0,00	0,00	
APE - Criação de Postos de Trabalho				0,00	0,00	0,00	
(*) APE - Majorações				0,00	0,00	0,00	
Apoios à Contratação				0,00	0,00	0,00	
(**) Prémio de Igualdade de Oportunidades - Majorações				0,00	0,00	0,00	
APE - Apoios à criação do Próprio Emprego - PAECPE				0,00	0,00	0,00	
Prémio de Colocação				0,00	0,00	0,00	
Apoios à Contratação para Jovens	4.000		0,0	14.070.055,00	5.839.997,50	5.241.122,50	37,3
Apoios à Contratação para Adultos e Públicos Específicos	1.200		0,0	12.101.146,00	2.899.875,00	2.899.875,00	24,0
Linha de Apoio à Criação de Empresas e de Emprego	4.400	2.320	52,7	20.516.168,00	10.975.999,34	10.975.999,34	53,5
Promoção do Artesanato - Artesãos	231		0,0	56.834,00	24.615,45	24.615,43	43,3
PRODESCOOP - Cooperativas - Criação de Postos de Trabalho	49		0,0	66.043,00	0,00	0,00	0,0
<b>MERCADO SOCIAL DE EMPREGO</b>				<b>2.537.217,00</b>	<b>0,00</b>	<b>0,00</b>	
(*) Empresas de Inserção - Investimento				0,00	0,00	0,00	
Empresas de Inserção - Profissionalização				0,00	0,00	0,00	
(*) Empresas de Inserção - Formação				0,00	0,00	0,00	
Empresas de Inserção - Prémio Integração				0,00	0,00	0,00	
Programas Ocupacionais - Carenciados				0,00	0,00	0,00	
Programas Ocupacionais - Subsidiados				100.000,00	0,00	0,00	0,0
Contrato Emprego Inserção				433.173,00	0,00	0,00	0,0
Contrato Emprego Inserção +				2.004.044,00	0,00	0,00	0,0
<b>OUTRAS MEDIDAS DE PROMOÇÃO DO EMPREGO</b>	<b>566</b>		<b>0,0</b>	<b>186.623,00</b>	<b>0,00</b>	<b>0,00</b>	<b>0,0</b>
FUNDO DE AJUSTAMENTO À GLOBALIZAÇÃO - FEG	566		0,0	186.623,00	0,00	0,00	0,0
Apoios à Autocolocação				25.000,00	0,00	0,00	0,0
Apoios à Inserção				1.500,00	0,00	0,00	0,0
Apoio ao Empreendedorismo	202		0,0	79.123,00	0,00	0,00	0,0
Planos de Integração	122		0,0	25.000,00	0,00	0,00	0,0
Prática em Contexto de Trabalho	23		0,0	1.000,00	0,00	0,00	0,0
Apoios à Contratação	139		0,0	35.000,00	0,00	0,00	0,0
Bolsa de Formação	80		0,0	20.000,00	0,00	0,00	0,0
Formação de Animadores de UNIVAS e Clubes de Emprego				0,00	0,00	0,00	
<b>PROGRAMA VIDA - EMPREGO</b>				<b>0,00</b>	<b>0,00</b>	<b>0,00</b>	
Estágios de Integração Socioprofissional				0,00	0,00	0,00	
Prémio de Integração Socioprofissional				0,00	0,00	0,00	
Apoios ao Emprego				0,00	0,00	0,00	
Apoios ao Autoemprego				0,00	0,00	0,00	
<b>ESTRUTURAS E OUTROS APOIOS PARA PROMOÇÃO DO EMPREGO</b>	<b>-</b>	<b>-</b>		<b>289.974,00</b>	<b>0,00</b>	<b>0,00</b>	<b>0,0</b>
(**) Promoção do Artesanato - Feiras	1		0,0	285.093,00	0,00	0,00	0,0
Prog. para a Promoção dos Ofícios e das Micro Empresas Artesanais - PPART				0,00	0,00	0,00	
(**) PRODESCOOP - Cooperativas - Investimento	18		0,0	4.881,00	0,00	0,00	0,0
<b>PROM. DE EST. E SERV. DE AP. À INSERÇÃO PROFISSIONAL</b>	<b>-</b>	<b>-</b>	<b>-</b>	<b>0,00</b>	<b>0,00</b>	<b>0,00</b>	
(**) GIP - Gabinetes de Inserção Profissional				0,00	0,00	0,00	
<b>TOTAL</b>	<b>21.279</b>	<b>3.016</b>	<b>14,2</b>	<b>56.919.210,00</b>	<b>22.160.932,65</b>	<b>21.479.275,09</b>	<b>37,7</b>

(\*) Número de pessoas envolvidas em componentes de medidas (ex.: majorações em ILE) cuja meta já está contemplada na medida principal.

(\*\*) A execução física destas medidas não é contabilizada em número de abrangidos ou pessoas apoiadas, pelo que não pode ser adicionada à execução das restantes medidas.

(1) Inclui a atividade realizada no âmbito das Iniciativas Locais de Emprego - Serviços de Apoio à Família

FORMAÇÃO PROFISSIONAL	Execução Física			Execução Financeira (Un.: Euros)			
	Meta	Abrangidos	Grau Exec.	Dotação	Cabimento	Pagamento	Grau Exec.
Sistema de Aprendizagem - Gestão Direta				0,00	0,00	0,00	
Sistema de Aprendizagem - Entidades Externas				0,00	0,00	0,00	
Sistema de Aprendizagem - Saldos				0,00	0,00	0,00	
Cursos de Educação e Formação de Jovens				0,00	0,00	0,00	
Cursos de Especialização Tecnológica				0,00	0,00	0,00	
Reconhecimento e Validação de Competências				0,00	0,00	0,00	
Portugal Acolhe				0,00	0,00	0,00	
Programa Qualificação-Emprego	680	770	113,2	2.850.000,00	1.610.346,70	1.583.975,46	55,6
Formação Modular	9.885		0,0	1.051.577,00	0,00	0,00	0,0
Cursos de Educação e Formação de Adultos	9.420		0,0	7.600.380,00	0,00	0,00	0,0
Formação de Formadores		1.317		327.402,00	181.325,26	83.811,22	25,6
Formação para a Inclusão				0,00	0,00	0,00	
<b>IEFP, I.P. (Centros de Emprego + Centros de Form. Prof. de Gestão Direta)</b>	<b>19.985</b>	<b>2.087</b>	<b>10,4</b>	<b>11.829.359,00</b>	<b>1.791.671,96</b>	<b>1.667.786,68</b>	<b>14,1</b>
Centros de Gestão Participada	95.924	110.481	115,2	98.699.859,00	98.605.813,64	98.605.813,64	99,9
Ações em Cooperação com Outras Entidades	20.000	49.331	246,7	14.300.000,00	13.669.880,54	13.669.880,54	95,6
<b>TOTAL</b>	<b>135.909</b>	<b>161.899</b>	<b>119,1</b>	<b>124.829.218,00</b>	<b>114.067.366,14</b>	<b>113.943.480,86</b>	<b>91,3</b>

REABILITAÇÃO PROFISSIONAL DE PESSOAS COM DEFICIÊNCIAS E INCAPACIDADES	Execução Física			Execução Financeira (Un.: Euros)			
	Meta	Abrangidos	Grau Exec.	Dotação	Cabimento	Pagamento	Grau Exec.
Aval. e Orientação Prof. de Pessoas com Deficiências e Incapacidades	550		0,0	2.000.000,00	0,00	0,00	0,0
Form. para Pessoas com Deficiências e Incapacidades - Ações em Cooperação				0,00	0,00	0,00	
Adaptação de Postos de Trabalho/Eliminação Barreiras Arquitectónicas				0,00	0,00	0,00	
Centro de Emprego Protegido				0,00	0,00	0,00	
Contrato de Emprego Apoiado em Entidades Empregadoras/Enclaves				0,00	0,00	0,00	
Prémio de Mérito				97.186,00	29.619,54	2.531,48	2,6
Apoio à Colocação e Acompanhamento Pós - Colocação				0,00	0,00	0,00	
OED Lisboa				152.664,00	152.663,36	152.663,34	100,0
Sistema de Atribuição de Produtos de Apoio	700		0,0	919.734,00	0,00	0,00	0,0
Estágio de Inserção para Pessoas c/ Deficiências e Incapacidades				0,00	0,00	0,00	
Contrato Emprego-Inserção p/ Pessoas c/ Deficiências e Incapacidades				0,00	0,00	0,00	
Avaliação da Incapacidade Decorrente de Acidente de Trabalho				973.545,00	0,00	0,00	0,0
Apoios a Manutenção e Reintegração de Pessoas com Incapacidade Decorrente de Ac				989.964,00	0,00	0,00	0,0
Centros e Unidades de Reabilitação Profissional				2.554.181,00	2.412.669,49	967.085,86	37,9
Centros de Gestão Participada - Reabilitação	3.333	2.769	83,1	8.508.580,00	8.508.580,00	8.508.580,00	100,0
Organismo Intermédio	4.383	6.637	151,4	20.000.000,00	8.427.022,13	8.427.022,13	42,1
<b>TOTAL</b>	<b>8.966</b>	<b>9.406</b>	<b>104,9</b>	<b>36.195.854,00</b>	<b>19.530.554,52</b>	<b>18.057.882,81</b>	<b>49,9</b>

DESIGNAÇÃO DA DESPESA	Execução Física			Execução Financeira (Un.: Euros)				
	Meta a)	Abrangidos b)	Grau Exec. b) / a)	Dotação a)	Cabimento b)	Pagamento c)	Grau Exec. b) / a)	Grau Exec. c) / a)
<b>PROG. 1 - INTERV. ESTRUT. NOS DOMÍNIOS DO EMPREGO E DA FORM. PROF.</b>	<b>157.188</b>	<b>164.915</b>	<b>104,9</b>	<b>179.211.211,00</b>	<b>136.228.298,79</b>	<b>135.422.755,95</b>	<b>76,0</b>	<b>75,6</b>
<b>PROMOÇÃO DA EMPREGABILIDADE E DO EMPREGO</b>	<b>30.818</b>	<b>1.466</b>	<b>4,8</b>	<b>18.597.107,00</b>	<b>4.030.792,06</b>	<b>3.921.638,28</b>	<b>21,7</b>	<b>21,1</b>
<b>PROM. A FORM. QUALIFICANTE E A TRANSIÇÃO P/A VIDA ATIVA</b>				<b>0,00</b>	<b>0,00</b>	<b>0,00</b>		
Sistema de Aprendizagem - Gestão Direta				0,00	0,00	0,00		
Sistema de Aprendizagem - Entidades Externas				0,00	0,00	0,00		
Sistema de Aprendizagem - Saldos				0,00	0,00	0,00		
Cursos de Educação e Formação de Jovens				0,00	0,00	0,00		
Cursos de Especialização Tecnológica				0,00	0,00	0,00		
<b>FORMAÇÃO AO LONGO DA VIDA E ADAPTABILIDADE</b>	<b>10.565</b>	<b>770</b>	<b>7,3</b>	<b>3.901.577,00</b>	<b>1.610.346,70</b>	<b>1.583.975,46</b>	<b>41,3</b>	<b>40,6</b>
Bolsas de Formação da Iniciativa do Trabalhador				0,00	0,00	0,00		
Reconhecimento e Validação de Competências				0,00	0,00	0,00		
Portugal Acolhe				0,00	0,00	0,00		
Formação Modular	9.885		0,0	1.051.577,00	0,00	0,00	0,0	0,0
Programa Qualificação-Emprego	680	770	113,2	2.850.000,00	1.610.346,70	1.583.975,46	56,5	55,6
<b>QUALIFICAÇÃO E INSERÇÃO PROF. PARA DESEMPREGADOS</b>	<b>12.593</b>	<b>418</b>	<b>3,3</b>	<b>11.813.255,00</b>	<b>1.850.310,51</b>	<b>1.848.457,85</b>	<b>15,7</b>	<b>15,6</b>
Cursos de Educação e Formação de Adultos	9.420		0,0	7.600.380,00	0,00	0,00	0,0	0,0
Estágios Profissionais - Port. 268/1997				0,00	0,00	0,00		
Estágios Profissionais na Administração Pública	81	48	59,3	1.004.611,00	300.310,51	298.457,85	29,9	29,7
Estágios Profissionais - INOV-ART	450	370	82,2	1.811.297,00	1.550.000,00	1.550.000,00	85,6	85,6
Estágios Profissionais				0,00	0,00	0,00		
Estágios Profissionais - Qualificação Emprego				0,00	0,00	0,00		
Estágios Profissionais de níveis III e IV				0,00	0,00	0,00		
Estágios Profissionais - Port. 92/2011	2.642		0,0	1.396.967,00	0,00	0,00	0,0	0,0
<b>PROGRAMA INOV</b>	<b>7.660</b>	<b>278</b>	<b>3,6</b>	<b>2.882.275,00</b>	<b>570.134,85</b>	<b>489.204,97</b>	<b>19,8</b>	<b>17,0</b>
Estágios Profissionais - INOV-JOVEM	6.500		0,0	1.479.305,00	0,00	0,00	0,0	0,0
Estágios Profissionais - INOV-SOCIAL	590		0,0	0,00	0,00	0,00		
Estágios Profissionais - INOV Mundus	70	92	131,4	500.000,00	0,00	0,00	0,0	0,0
Estágios Profissionais - INOV EXPORT	500	186	37,2	902.970,00	570.134,85	489.204,97	63,1	54,2
<b>APOIO À CRIAÇÃO DE EMP. NO ÂMBITO DO DESENV. LOCAL E DA ECON. SOCIAL</b>	<b>10.446</b>	<b>2.320</b>	<b>22,2</b>	<b>47.286.843,00</b>	<b>19.740.487,29</b>	<b>19.141.612,27</b>	<b>41,7</b>	<b>40,5</b>
<b>APOIO AO INVEST. EM INIC. LOCAIS CRIADORAS DE EMPREGO</b>				<b>0,00</b>	<b>0,00</b>	<b>0,00</b>		
(1) (*) Programa de Estímulo à Oferta de Emprego - Investimento				0,00	0,00	0,00		
<b>PROGRAMA DE ESTÍMULO À OFERTA DE EMPREGO</b>				<b>0,00</b>	<b>0,00</b>	<b>0,00</b>		
(1) ILE - Criação de Postos de Trabalho				0,00	0,00	0,00		
(1) (*) ILE - Majorações				0,00	0,00	0,00		
CPE - Criação de Postos de Trabalho				0,00	0,00	0,00		
(*) CPE - Majorações				0,00	0,00	0,00		
Apoios à Contratação				0,00	0,00	0,00		
f) (**) Prémio de Igualdade de Oportunidades - Majorações				0,00	0,00	0,00		
Apoios à criação do Próprio Emprego - PAECPE				0,00	0,00	0,00		
<b>APOIO À INT. NO MERCADO DE TRABALHO</b>	<b>9.600</b>	<b>2.320</b>	<b>24,2</b>	<b>46.687.369,00</b>	<b>19.715.871,84</b>	<b>19.116.996,84</b>	<b>42,2</b>	<b>40,9</b>
Prémio de Colocação				0,00	0,00	0,00		
Apoios à Contratação para Jovens	4.000		0,0	14.070.055,00	5.839.997,50	5.241.122,50	41,5	37,3
Apoios à Contratação para Adultos e Públicos Específicos	1.200		0,0	12.101.146,00	2.899.875,00	2.899.875,00	24,0	24,0
Linha de Apoio à Criação de Empresas e de Emprego	4.400	2.320	52,7	20.516.168,00	10.975.999,34	10.975.999,34	53,5	53,5
<b>APOIOS À PROMOÇÃO DO ARTESANATO</b>	<b>231</b>		<b>0,0</b>	<b>341.927,00</b>	<b>24.615,45</b>	<b>24.615,43</b>	<b>7,2</b>	<b>7,2</b>
Promoção do Artesanato - Artesãos	231		0,0	56.834,00	24.615,45	24.615,43	43,3	43,3
c) (**) Promoção do Artesanato - Feiras	1		0,0	285.093,00	0,00	0,00	0,0	0,0
Prog. para a Promoção dos Ofícios e das Micro Empresas Artesanais - PPART				0,00	0,00	0,00		
<b>APOIO AO DESENVOLVIMENTO COOPERATIVO</b>	<b>49</b>		<b>0,0</b>	<b>70.924,00</b>	<b>0,00</b>	<b>0,00</b>	<b>0,0</b>	<b>0,0</b>
d) (**) PRODESCOOP - Cooperativas - Investimento	18		0,0	4.881,00	0,00	0,00	0,0	0,0
PRODESCOOP - Cooperativas - Criação de Postos de Trabalho	49		0,0	66.043,00	0,00	0,00	0,0	0,0
<b>FUNDO EUROPEU DE AJUSTAMENTO À GLOBALIZAÇÃO - FEG</b>	<b>566</b>		<b>0,0</b>	<b>186.623,00</b>	<b>0,00</b>	<b>0,00</b>	<b>0,0</b>	<b>0,0</b>
Apoios à Autocolocação				25.000,00	0,00	0,00	0,0	0,0
Apoio à Inserção				1.500,00	0,00	0,00	0,0	0,0
Apoio ao Empreendedorismo	202		0,0	79.123,00	0,00	0,00	0,0	0,0
Planos de Integração	122		0,0	25.000,00	0,00	0,00	0,0	0,0
Prática em Contexto de Trabalho	23		0,0	1.000,00	0,00	0,00	0,0	0,0
Apoios à Contratação	139		0,0	35.000,00	0,00	0,00	0,0	0,0
Bolsa de Formação - FEG	80		0,0	20.000,00	0,00	0,00	0,0	0,0
<b>FORMAÇÃO DE AGENTES DA POLÍTICA DE EMPREGO</b>		<b>1.317</b>		<b>327.402,00</b>	<b>181.325,26</b>	<b>83.811,22</b>	<b>55,4</b>	<b>25,6</b>
<b>FORMAÇÃO DE AGENTES DA POLÍTICA DE EMPREGO</b>		<b>1.317</b>		<b>327.402,00</b>	<b>181.325,26</b>	<b>83.811,22</b>	<b>55,4</b>	<b>25,6</b>
Formação de Formadores		1.317		327.402,00	181.325,26	83.811,22	55,4	25,6
Formação de Animadores de UNIVAS e Clubes de Emprego				0,00	0,00	0,00		
<b>AÇÕES EM COOPERAÇÃO</b>	<b>115.924</b>	<b>159.812</b>	<b>137,9</b>	<b>112.999.859,00</b>	<b>112.275.694,18</b>	<b>112.275.694,18</b>	<b>99,4</b>	<b>99,4</b>
Centros de Gestão Participada	95.924	110.481	115,2	98.699.859,00	98.605.813,64	98.605.813,64	99,9	99,9
Ações em Cooperação com Outras Entidades	20.000	49.331	246,7	14.300.000,00	13.669.880,54	13.669.880,54	95,6	95,6

DESIGNAÇÃO DA DESPESA	Execução Física			Execução Financeira (Un.: Euros)				
	Meta a)	Abrangidos b)	Grau Exec. b) / a)	Dotação a)	Cabimento b)	Pagamento c)	Grau Exec. b) / a)	Grau Exec. c) / a)
PROG. 2 - INTEGRAÇÃO ECON. E SOCIAL DOS GRUPOS SOCIAIS DESFAV.	4.583	2.769	60,4	18.733.071,00	11.103.532,39	9.630.860,68	59,3	51,4
PROMOVER O EMP. E A EMPREGABILIDADE DOS GRUPOS PART. DESFAVORECIDOS	4.583	2.769	60,4	18.733.071,00	11.103.532,39	9.630.860,68	59,3	51,4
AÇÕES DE DESENV.PESSOAL E PROF. PESSOAS C/DEFICIÊNCIAS E INCAPACIDADES	550		0,0	2.000.000,00	0,00	0,00	0,0	0,0
Aval. e Orientação Prof. de Pessoas com Deficiências e Incapacidades	550		0,0	2.000.000,00	0,00	0,00	0,0	0,0
Form. para Pessoas com Deficiências e Incapacidades - Ações em Cooperação				0,00	0,00	0,00		
APOIOS AO EMPREGO E CONTRATAÇÃO PESSOAS C/DEFICIÊNCIAS E INCAPACIDADES	700		0,0	3.133.093,00	182.282,90	155.194,82	5,8	5,0
Adaptação de Postos de Trabalho/Eliminação Barreiras Arquitectónicas				0,00	0,00	0,00		
Centro de Emprego Protegido				0,00	0,00	0,00		
Contrato de Emprego Apoiado em Entidades Empregadoras/Enclaves				0,00	0,00	0,00		
Prémio de Mérito				97.186,00	29.619,54	2.531,48	30,5	2,6
Apoio à Colocação e Acompanhamento Pós - Colocação				0,00	0,00	0,00		
OED Lisboa				152.664,00	152.663,36	152.663,34	100,0	100,0
Sistema de Atribuição de Produtos de Apoio	700		0,0	919.734,00	0,00	0,00	0,0	0,0
Estágio de Inserção para Pessoas c/ Deficiências e Incapacidades				0,00	0,00	0,00		
Contrato Emprego-Inserção p/ Pessoas c/ Deficiências e Incapacidades				0,00	0,00	0,00		
Avaliação da Incapacidade Decorrente de Acidente de Trabalho				973.545,00	0,00	0,00	0,0	0,0
Apoios a Manutenção e Reintegração de Pessoas com Incapacidade Decorrente de Aciden				989.964,00	0,00	0,00	0,0	0,0
AÇÕES DE FORM. PROF. DE GRUPOS DESFAVORECIDOS				0,00	0,00	0,00		
Formação para a Inclusão				0,00	0,00	0,00		
PROGRAMA VIDA - EMPREGO				0,00	0,00	0,00		
Estágios de Integração Socioprofissional				0,00	0,00	0,00		
Prémio de Integração Socioprofissional				0,00	0,00	0,00		
Apoios ao Emprego				0,00	0,00	0,00		
Apoios ao Autoemprego				0,00	0,00	0,00		
DESENV. A REDE DE EQUIP. E SERV. DE PROMOÇÃO E DESENV.SOCIAL				2.554.181,00	2.412.669,49	967.085,86	94,5	37,9
Centros e Unidades de Reabilitação Profissional				2.554.181,00	2.412.669,49	967.085,86	94,5	37,9
DINAMIZAÇÃO E PROMOÇÃO DO MERCADO SOCIAL DE EMPREGO				2.537.217,00	0,00	0,00	0,0	0,0
(*) Empresas de Inserção - Investimento				0,00	0,00	0,00		
Empresas de Inserção - Profissionalização				0,00	0,00	0,00		
(*) Empresas de Inserção - Formação				0,00	0,00	0,00		
Empresas de Inserção - Prémio Integração				0,00	0,00	0,00		
Programas Ocupacionais - Carenciados				0,00	0,00	0,00		
Programas Ocupacionais - Subsidiados				100.000,00	0,00	0,00	0,0	0,0
Contrato Emprego Inserção				433.173,00	0,00	0,00	0,0	0,0
Contrato Emprego Inserção +				2.004.044,00	0,00	0,00	0,0	0,0
Centros de Gestão Participada - Reabilitação	3.333	2.769	83,1	8.508.580,00	8.508.580,00	8.508.580,00	100,0	100,0
PROG. 3 - INTERV. PARA A ORG.E GESTÃO DO MERC EMP.E DA FORM. PROF.				7.883.828,00	501.090,60	232.752,12	6,4	3,0
DESENV. E MODERNIZAÇÃO DAS ESTRUTURAS E SERV. DE APOIO AO EMP. E FORM.				1.567.733,00	134.482,62	88.647,99	8,6	5,7
PROM. DE EST. E SERV. DE AP. À INSERÇÃO PROFISSIONAL				0,00	0,00	0,00		
b) (**) GIP - Gabinetes de Inserção Profissional				0,00	0,00	0,00		
a) (**) Informação e Orientação Profissional				270.000,00	51.893,70	47.342,70	19,2	17,5
Certificação Profissional				0,00	0,00	0,00		
Estudos e Investigação				0,00	0,00	0,00		
Processos e Métodos Didáticos				50.000,00	14.406,01	13.433,79	28,8	26,9
Observatório do Emprego e Formação				253.100,00	11.477,62	8.312,21	4,5	3,3
Regime Prest. Desemp. - DL nº220 de 03/11/2006				994.633,00	56.705,29	19.559,29	5,7	2,0
COLOCAÇÃO				140.532,00	42.611,68	32.721,82	30,3	23,3
(***) Prod. de Instrumentos Téc. de Sup. à Atividade de Colocação				0,00	0,00	0,00		
COLOCAÇÃO EXTERNA				140.532,00	42.611,68	32.721,82	30,3	23,3
Rede Eures				140.532,00	42.611,68	32.721,82	30,3	23,3
PRESTAÇÕES TÉCNICAS - METODOLOGIA PNE				0,00	0,00	0,00		
INSERJOVEM				0,00	0,00	0,00		
REAGE				0,00	0,00	0,00		
MODERNIZAÇÃO DO SERVIÇO PÚBLICO DE EMPREGO				6.175.563,00	323.996,30	111.382,31	5,2	1,8
Modern. do SPE: Proj. LSE (Livre Serv. P/ Emprego)				6.175.563,00	323.996,30	111.382,31	5,2	1,8
PROG. 4 - RELAÇÕES C/EXTERIOR E ARTICULAÇÃO COM OUTRAS ENTIDADES				19.962.407,00	13.537.259,31	12.887.362,56	67,8	64,6
AÇÕES CONJUNTAS COM OUTRAS ENTIDADES				13.833.613,00	11.219.260,92	10.865.310,65	81,1	78,5
Diálogo Social				600.000,00	506.019,20	506.019,20	84,3	84,3
Participação em Programas Comunitários				0,00	0,00	0,00		
OUTRAS AÇÕES CONJUNTAS COM OUTRAS ENTIDADES				4.510.932,00	3.697.268,64	3.636.117,21	82,0	80,6
Concursos Diversos				1.125.432,00	630.316,00	585.041,19	56,0	52,0
Cooperação IEFP, I.P. / Secretariado Nacional de Reabilitação				120.000,00	0,00	0,00	0,0	0,0
Outras Ações				910.000,00	771.930,00	771.930,00	84,8	84,8
Cooperação IEFP / Cooperativa António Sérgio				2.355.500,00	2.295.022,64	2.279.146,02	97,4	96,8



DESIGNAÇÃO DA DESPESA	Execução Física			Execução Financeira (Un.: Euros)				
	Meta a)	Abrangidos b)	Grau Exec. b) / a)	Dotação a)	Cabimento b)	Pagamento c)	Grau Exec. b) / a)	Grau Exec. c) / a)
<b>COOPERAÇÃO INSTITUCIONAL</b>				<b>8.722.681,00</b>	<b>7.015.973,08</b>	<b>6.723.174,24</b>	<b>80,4</b>	<b>77,1</b>
Comissão para a Igualdade no Trabalho e no Emprego (CITE)				930.100,00	894.773,75	632.866,28	96,2	68,0
Serviços Sociais do MSST				570.563,00	570.563,00	570.562,56	100,0	100,0
Agência Nacional Sócrates e Leonardo da Vinci				607.300,00	607.300,00	607.300,00	100,0	100,0
Instituto de Gestão do Fundo Social Europeu (IGFSE)				1.244.422,00	0,00	0,00	0,0	0,0
Outros Serviços				1.183.171,00	756.211,33	725.320,40	63,9	61,3
Alto Comissariado p/Imigração e Minorias Étnicas				4.187.125,00	4.187.125,00	4.187.125,00	100,0	100,0
<b>RELAÇÕES PÚBLICAS</b>				<b>3.794.999,00</b>	<b>1.090.499,42</b>	<b>820.530,02</b>	<b>28,7</b>	<b>21,6</b>
Informação para o Exterior				2.364.999,00	675.584,67	420.794,32	28,6	17,8
Relação Direta com os Utentes				1.430.000,00	414.914,75	399.735,70	29,0	28,0
<b>RELAÇÕES INTERNACIONAIS</b>				<b>2.333.795,00</b>	<b>1.227.498,97</b>	<b>1.201.521,89</b>	<b>52,6</b>	<b>51,5</b>
Organizações Internacionais				385.000,00	283.736,00	283.646,00	73,7	73,7
COOPERAÇÃO BILATERAL C/ PALOPS				1.763.625,00	943.762,97	917.875,89	53,5	52,0
Cooperação Bilateral com Outros Países e Outras Atividades				185.170,00	0,00	0,00	0,0	0,0
<b>PROG. 5 - GESTÃO E ORGANIZAÇÃO INTERNA</b>				<b>179.750.785,00</b>	<b>138.584.937,08</b>	<b>129.202.780,43</b>	<b>77,1</b>	<b>71,9</b>
<b>INFRAESTRUTURAS FÍSICAS</b>				<b>35.819.599,00</b>	<b>25.451.966,04</b>	<b>19.244.775,83</b>	<b>71,1</b>	<b>53,7</b>
Centros de Emprego				11.639.171,00	6.462.656,90	3.790.468,68	55,5	32,6
Centros de Formação Profissional de Gestão Direta				13.512.542,00	10.145.907,47	7.350.188,73	75,1	54,4
Centros de Formação Profissional de Gestão Participada				7.250.707,00	6.778.644,90	6.592.583,11	93,5	90,9
Centro de Reabilitação Profissional de Gestão Direta				100.000,00	39.827,40	7.552,20	39,8	7,6
Centro de Reabilitação Profissional de Gestão Participada				401.000,00	401.000,00	401.000,00	100,0	100,0
Serviços de Coordenação Central e Regional				2.916.179,00	1.623.929,37	1.102.983,11	55,7	37,8
Outras Infraestruturas Físicas				0,00	0,00	0,00		
<b>Funcionamento, Organização e Gestão Internas</b>				<b>10.786.321,00</b>	<b>5.828.022,55</b>	<b>5.010.750,54</b>	<b>54,0</b>	<b>46,5</b>
Funcionamento, Organização e Gestão Internas				10.786.321,00	5.828.022,55	5.010.750,54	54,0	46,5
<b>FUNCIONAMENTO - POEFDs E POR</b>				<b>0,00</b>	<b>0,00</b>	<b>0,00</b>		
Funcionamento - POPH				0,00	0,00	0,00		
<b>RECURSOS HUMANOS</b>				<b>122.569.133,00</b>	<b>101.647.778,54</b>	<b>100.685.032,32</b>	<b>82,9</b>	<b>82,1</b>
<b>GESTÃO DE RECURSOS HUMANOS</b>				<b>122.089.976,00</b>	<b>101.400.453,69</b>	<b>100.506.306,11</b>	<b>83,1</b>	<b>82,3</b>
Centros de Emprego				52.992.928,00	42.681.716,47	41.990.099,34	80,5	79,2
Centros de Formação Profissional				35.500.300,00	29.890.353,68	29.742.521,23	84,2	83,8
Centros de Reabilitação Profissional				1.039.018,00	827.229,27	818.966,52	79,6	78,8
Serviços de Coordenação Central e Regional				30.245.276,00	26.270.167,80	26.223.735,55	86,9	86,7
POR				80.392,00	80.387,86	80.387,86	100,0	100,0
Pessoal Deslocado em Diversos Serviços				2.232.062,00	1.650.598,61	1.650.595,61	73,9	73,9
<b>DESENVOLVIMENTO DOS RECURSOS HUMANOS</b>				<b>131.500,00</b>	<b>81.139,97</b>	<b>57.196,70</b>	<b>61,7</b>	<b>43,5</b>
Formação Interna - Ações				131.500,00	81.139,97	57.196,70	61,7	43,5
<b>Ação Social</b>				<b>347.657,00</b>	<b>166.184,88</b>	<b>121.529,51</b>	<b>47,8</b>	<b>35,0</b>
<b>INFORMATIZAÇÃO</b>				<b>10.109.386,00</b>	<b>5.533.712,74</b>	<b>4.159.229,92</b>	<b>54,7</b>	<b>41,1</b>
Hardware				3.066.205,00	731.444,09	416.073,27	23,9	13,6
Software				5.200.000,00	3.489.462,35	2.555.505,37	67,1	49,1
Comunicação				1.800.000,00	1.300.457,10	1.179.435,06	72,2	65,5
Outros				43.181,00	12.349,20	8.216,22	28,6	19,0
<b>INFORMAÇÃO CIENTÍFICA E DOCUMENTAÇÃO</b>				<b>466.346,00</b>	<b>123.457,21</b>	<b>102.991,82</b>	<b>26,5</b>	<b>22,1</b>
<b>INFORMAÇÃO CIENTÍFICA E DOCUMENTAÇÃO</b>				<b>466.346,00</b>	<b>123.457,21</b>	<b>102.991,82</b>	<b>26,5</b>	<b>22,1</b>
Informação Científica e Técnica				45.000,00	12.780,61	10.042,19	28,4	22,3
Atividade Editorial				386.346,00	99.754,20	82.027,23	25,8	21,2
Informação Interna				35.000,00	10.922,40	10.922,40	31,2	31,2
<b>GESTÃO DE CENTROS</b>				<b>0,00</b>	<b>0,00</b>	<b>0,00</b>		
Centros de Emprego				0,00	0,00	0,00		
Centros de Formação Profissional				0,00	0,00	0,00		
Centros de Reabilitação Profissional				0,00	0,00	0,00		
<b>PROG 6 - OUTROS</b>				<b>107.127.010,00</b>	<b>71.340.682,10</b>	<b>71.340.682,10</b>	<b>66,6</b>	<b>66,6</b>
Saldo de Gerência				71.032.156,00	71.032.154,72	71.032.154,72	100,0	100,0
Restituições de Apoios Comunitários				1.355.000,00	308.527,38	308.527,38	22,8	22,8
Cativações				17.739.854,00	0,00	0,00	0,0	0,0
Constituição de Reserva				17.000.000,00	0,00	0,00	0,0	0,0
<b>ORGANISMO INTERMÉDIO</b>	<b>4.383</b>	<b>6.637</b>	<b>151,4</b>	<b>20.000.000,00</b>	<b>8.427.022,13</b>	<b>8.427.022,13</b>	<b>42,1</b>	<b>42,1</b>
<b>TOTAL</b>				<b>532.668.312,00</b>	<b>379.722.822,40</b>	<b>367.144.215,97</b>	<b>71,3</b>	<b>68,9</b>

(\*) Número de pessoas envolvidas em componentes de medidas (ex.: majorações em ILE) cuja meta já está contemplada na medida principal.

(\*\*) A execução física destas medidas não é contabilizada em número de abrangidos ou pessoas apoiadas, pelo que não pode ser adicionada à execução das restantes medidas.

(\*\*\*) Este número inclui as colocações de desempregados e empregados

(1) Inclui a atividade realizada no âmbito das Iniciativas Locais de Emprego - Serviços de Apoio à Família

Metas e Execução Física Agregadas por:

Pessoas:	166.154	174.321
a) Informação e Orientação Profissional:		
b) Estruturas:		
c) Feiras:	1	
d) Cooperativas (Investimento):	18	
f) Prémios de Igualdade de Oportunidades		
g) Programa de Apoio à Iniciativa Privada (PAIPS)		





INSTITUTO DO EMPREGO E FORMAÇÃO PROFISSIONAL, I.P.

DEPARTAMENTO FINANCEIRO E DE CONTROLO DE GESTÃO  
Direção de Serviços de Controlo de Gestão

Data de Publicação: março de 2012