



RELATÓRIO MENSAL

EXECUÇÃO FÍSICA E FINANCEIRA

Valores acumulados a 31 de Agosto de 2011

RELATÓRIO MENSAL DE EXECUÇÃO FÍSICA E FINANCEIRA**ESTRUTURA****IEFP + CGP, I.P.****COMPARAÇÃO PARA O PERÍODO 2009-2011**

EXECUÇÃO FÍSICA E FINANCEIRA DAS ÁREAS DE INTERVENÇÃO PÁG. 5

EXECUÇÃO FÍSICA E FINANCEIRA POR PROGRAMA E MEDIDA PÁG. 8

ACTIVIDADE DESENVOLVIDA EM 2011

EXECUÇÃO FÍSICA E FINANCEIRA DAS ÁREAS DE INTERVENÇÃO PÁG. 11

EXECUÇÃO FÍSICA E FINANCEIRA POR PROGRAMA E MEDIDA PÁG. 14

SÍNTESE DA EXECUÇÃO FINANCEIRA

RECEITA PÁG. 17

DESPESA POR ORÇAMENTO PARCELAR E PROGRAMA PÁG. 19

NORTE

EXECUÇÃO FÍSICA E FINANCEIRA DAS ÁREAS DE INTERVENÇÃO PÁG. 21

EXECUÇÃO FÍSICA E FINANCEIRA POR PROGRAMA E MEDIDA PÁG. 24

CENTRO

EXECUÇÃO FÍSICA E FINANCEIRA DAS ÁREAS DE INTERVENÇÃO PÁG. 27

EXECUÇÃO FÍSICA E FINANCEIRA POR PROGRAMA E MEDIDA PÁG. 30

LISBOA E VALE DO TEJO

EXECUÇÃO FÍSICA E FINANCEIRA DAS ÁREAS DE INTERVENÇÃO PÁG. 33

EXECUÇÃO FÍSICA E FINANCEIRA POR PROGRAMA E MEDIDA PÁG. 36

ALENTEJO

EXECUÇÃO FÍSICA E FINANCEIRA DAS ÁREAS DE INTERVENÇÃO PÁG. 39

EXECUÇÃO FÍSICA E FINANCEIRA POR PROGRAMA E MEDIDA PÁG. 42

ALGARVE

EXECUÇÃO FÍSICA E FINANCEIRA DAS ÁREAS DE INTERVENÇÃO PÁG. 45

EXECUÇÃO FÍSICA E FINANCEIRA POR PROGRAMA E MEDIDA PÁG. 48

SERVIÇOS CENTRAIS E CENTROS DE GESTÃO PARTICIPADA

EXECUÇÃO FÍSICA E FINANCEIRA POR PROGRAMA E MEDIDA PÁG. 51

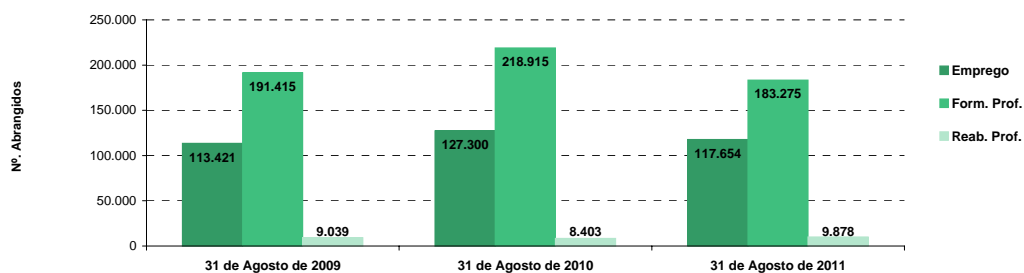
IEFP, I.P. + CGP: COMPARAÇÃO 2009-2011

EXECUÇÃO FÍSICA E FINANCEIRA

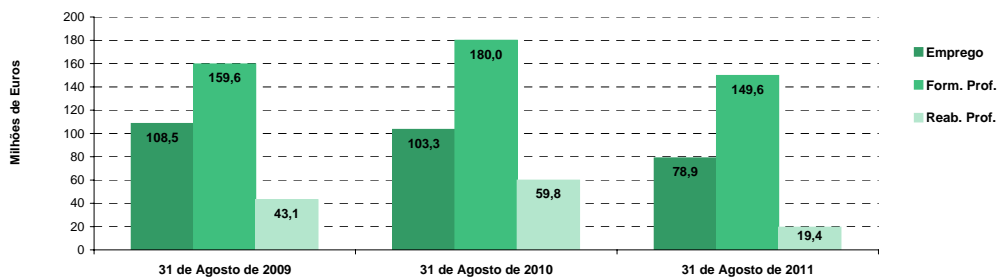
Valores acumulados ao final do período

ÁREAS DE INTERVENÇÃO	31 de Agosto de 2009		31 de Agosto de 2010		31 de Agosto de 2011		Var.% 2009-11		Var.% 2010-11	
	Abrangidos	Pagamento	Abrangidos	Pagamento	Abrangidos	Pagamento	Abrang.	Pagam.	Abrang.	Pagam.
EMPREGO	113.421	108.459.087,82	127.300	103.321.420,85	117.654	78.928.060,05	3,7	-27,2	-7,6	-23,6
Programas de Emprego	74.449	106.138.933,19	82.024	100.926.994,28	75.897	76.942.968,35	1,9	-27,5	-7,5	-23,8
Colocações	38.972	-	45.276	-	41.757	-	7,1	-	-7,8	-
Colocações de Desempregados	36.571	-	42.473	-	38.746	-	5,9	-	-8,8	-
Colocações de Empregados	2.401	-	2.803	-	3.011	-	25,4	-	7,4	-
Outras Medidas	-	2.320.154,63	-	2.394.426,57	-	1.985.091,70	-	-14,4	-	-17,1
FORMAÇÃO PROFISSIONAL	191.415	159.573.487,24	218.915	179.999.636,00	183.275	149.648.509,89	-4,3	-6,2	-16,3	-16,9
REABILITAÇÃO PROFISSIONAL	9.039	43.061.080,83	8.403	59.825.385,74	9.878	19.355.407,94	9,3	-55,1	17,6	-67,6
TOTAL	313.875	311.093.655,89	354.618	343.146.442,59	310.807	247.931.977,88	-1,0	-20,3	-12,4	-27,7
Informação e Orientação Profissional	77.656	74.880,00	69.771	108.098,40	82.450	47.342,70	6,2	-36,8	18,2	-56,2

Execução Física por Área de Actividade



Execução Financeira por Área de Actividade



COMPARAÇÃO 2009-2011: EXECUÇÃO FÍSICA E FINANCEIRA DAS ÁREAS DE INTERVENÇÃO										
IEFP, I.P. + CGP										
PROGRAMAS DE EMPREGO	31 de Agosto de 2009		31 de Agosto de 2010		31 de Agosto de 2011		Var.% 2009-11		Var.% 2010-11	
	Abrangidos	Pagamento	Abrangidos	Pagamento	Abrangidos	Pagamento	Abrang.	Pagam.	Abrang.	Pagam.
PROGRAMAS DE FORMAÇÃO E EMPREGO	22.078	43.564.886,95	29.390	51.594.458,90	25.693	43.835.905,20	16,4	0,6	-12,6	-15,0
Bolsas de Formação da Iniciativa do Trabalhador	772	648.399,95	1.058	835.601,59	1.016	430.742,48	31,6	-33,6	-4,0	-48,5
Estágios Profissionais - Port. 268/1997	8.625	12.079.668,72	189	768.199,97		40.633,96	-100,0	-99,7	-100,0	-94,7
Estágios Profissionais para Luso Descendentes	6	0,00		0,00		0,00	-100,0	-	-	-
Estágios Profissionais na Administração Pública		0,00	107	108.175,02	160	910.877,14	-	-	49,5	742,0
Estágios Profissionais - INOV-ART		1.700.000,00	229	3.000.000,00	172	1.550.000,00	-	-8,8	-24,9	-48,3
Estágios Profissionais - PECSRL	12	16.796,96		0,00		0,00	-100,0	-100,0	-	-
Estágios Profissionais - INOV-JOVEM	6.496	16.319.507,43	5.513	10.494.654,59	105	1.778.006,86	-98,4	-89,1	-98,1	-83,1
Estágios Profissionais - INOV-SOCIAL	-	-	604	1.813.110,04	1.445	2.797.053,08	-	-	139,2	54,3
Estágios Profissionais - INOV Mundus	-	-		0,00	93	0,00	-	-	-	-
Estágios Profissionais - INOV EXPORT	-	-		0,00	186	104.609,44	-	-	-	-
Estágios Profissionais	5.562	11.969.511,57	12.727	30.284.196,82	11.148	21.627.512,59	100,4	80,7	-12,4	-28,6
Estágios Qualificação-Emprego	605	831.002,32	2.747	3.723.534,28	2.167	2.651.299,25	258,2	219,0	-21,1	-28,8
Estágios Profissionais de níveis III e IV	-	-	6.216	566.986,59	6.059	6.754.074,52	-	-	-2,5	1.091,2
Estágios Profissionais - Port. 92/2011	-	-	-	-	3.142	5.191.095,88	-	-	-	-
criação de emprego e empresas	4.889	32.005.073,77	6.662	31.954.803,10	7.040	15.267.601,05	44,0	-52,3	5,7	-52,2
(1) (*) Programa de Estímulo à Oferta de Emprego - Investimento	1.225	12.969.977,19	828	11.700.732,47	190	3.295.579,60	-84,5	-74,6	-77,1	-71,8
(1) ILE - Criação de Postos de Trabalho	1.726	12.824.430,13	1.197	9.948.556,90	231	2.043.207,12	-86,6	-84,1	-80,7	-79,5
(1) (*) ILE - Majorações	378	876.304,10	242	749.006,73	47	157.206,08	-87,6	-82,1	-80,6	-79,0
CPE - Criação de Postos de Trabalho	871	1.057.325,55	87	358.625,26	1	10.061,28	-99,9	-99,0	-98,9	-97,2
(*) CPE - Majorações	7	11.281,02	1	0,00		1.006,13	-100,0	-91,1	-100,0	-
Apoios à Contratação	403	2.285.296,08	29	140.857,92	8	0,00	-98,0	-100,0	-72,4	-100,0
(*) Apoios à Contratação - Majorações	23	0,00		0,00		0,00	-100,0	-	-	-
(**) Prémio de Igualdade de Oportunidades - Majorações	13	129.384,01	7	86.127,49	5	69.818,24	-61,5	-46,0	-28,6	-18,9
Apoio à Conversão de Contratos	93	180.914,08	2	15.091,92		0,00	-100,0	-100,0	-100,0	-100,0
Apoios à criação do Próprio Emprego - PAECEPE	-	-	1.155	1.577.955,32	1.488	2.482.861,50	-	-	28,8	57,3
Prémio de Colocação	16	31.441,50	12	21.380,22	5	13.834,26	-68,8	-56,0	-58,3	-35,3
Apoios à Contratação para Jovens	1.644	1.492.237,00	2.215	4.217.534,33	2.243	4.390.922,50	36,4	194,3	1,3	4,1
Apoios à Cont. para Adultos e Públicos Esp.	114	60.000,00	1.125	3.096.669,00	928	2.565.750,00	714,0	4.176,3	-17,5	-17,1
Linha de Apoio à Criação de Empresas e Emprego		0,00	817	0,00	2.113	171.398,48	-	-	158,6	-
Promoção do Artesanato - Artesãos	16	34.142,77	21	17.655,84	21	38.538,88	31,3	12,9	0,0	118,3
PRODESCOOP - Cooperativas - Criação de Postos de Trabalho	6	52.340,34	2	24.609,70	2	27.416,98	-66,7	-47,6	0,0	11,4
MERCADO SOCIAL DE EMPREGO	46.592	26.345.033,69	45.020	13.234.306,49	41.631	13.998.833,97	-10,6	-46,9	-7,5	5,8
(*) Empresas de Inserção - Investimento	17	105.995,07	5	179.660,55	24	58.733,13	41,2	-44,6	380,0	-67,3
Empresas de Inserção - Profissionalização	2.924	5.255.591,74	2.899	4.829.361,42	2.630	4.635.594,27	-10,1	-11,8	-9,3	-4,0
(*) Empresas de Inserção - Formação	599	595.606,87	556	634.181,47	469	597.456,51	-21,7	0,3	-15,6	-5,8
Empresas de Inserção - Prémio Integração	32	180.819,60	31	151.799,56	12	105.360,00	-62,5	-41,7	-61,3	-30,6
(2) Programas Ocupacionais - Carentiados	2.721	5.261.551,13	71	130.881,31	1	0,00	-100,0	-100,0	-98,6	-100,0
Programas Ocupacionais - Subsidiados	26.704	11.296.094,19	2.107	372.352,44	17	0,00	-99,9	-100,0	-99,2	-100,0
Contrato Emprego Inserção	10.926	315.443,66	32.985	763.638,43	31.809	1.143.411,37	191,1	262,5	-3,6	49,7
Contrato Emprego Inserção +	3.258	3.223.760,56	6.927	6.172.431,31	7.162	7.458.278,69	119,8	131,4	3,4	20,8
(**) Programa de Apoio à Iniciativa Privada (PAIPS)		61.388,96		0,00		0,00	-	-100,0	-	-
Despacho Conjunto MAI/MTSS - Prevenção de Fogos Florestais	27	48.781,91		0,00		0,00	-100,0	-100,0	-	-
OUTRAS MEDIDAS DE PROMOÇÃO DO EMPREGO	890	1.983.198,92	952	1.688.507,92	1.533	2.623.336,87	72,2	32,3	61,0	55,4
FUNDO DE AJUSTAMENTO À GLOBALIZAÇÃO - FEG		23.362,39		120.928,23	499	880.255,94				
Apoios à Auto-Colocação		0,00		6.288,30	199	225.540,36	-	-	-	3.486,7
Apoios à Inserção		6.626,96		2.117,83	146	2.043,86	-	-69,2	-	-3,5
Apoio ao Empreendedorismo		11.406,77		48.230,33	20	327.249,30	-	2.768,9	-	578,5
Planos de Integração		4.582,75		53.064,53	69	130.018,72	-	2.737,1	-	145,0
Prática em Contexto de Trabalho	-	-		0,00	12	20.869,06	-	-	-	-
Apoios à Contratação	-	-		5.030,64	9	41.502,78	-	-	-	725,0
Bolsa de Formação		745,91		6.196,60	44	133.031,86	-	17.734,8	-	2.046,9
PLANOS REGIONAIS DE EMPREGO, REDES E PACTOS		99.949,02		0,00		0,00	-	-100,0	-	-
Prog. de Promoção de Emprego p/ Distrito Porto - PROPEP		99.949,02		0,00		0,00	-	-100,0	-	-
PROGRAMA VIDA - EMPREGO	890	1.859.887,51	952	1.567.579,69	1.034	1.743.080,93	16,2	-6,3	8,6	11,2
Despesas com Pessoal		61.910,09		0,00		0,00	-	-100,0	-	-
Funcionamento - Agências Regionais		341,17		0,00		0,00	-	-100,0	-	-
Mediação para a Formação e o Emprego	13	75.011,52		0,00		0,00	-100,0	-100,0	-	-
Estágios de Integração Sócio-Profissional	439	751.970,57	529	797.006,91	534	873.358,36	21,6	16,1	0,9	9,6
Prémio de Integração Sócio-Profissional	22	61.736,63	7	15.091,92	71	40.245,12	222,7	-34,8	914,3	166,7
Apoios ao Emprego	416	908.917,53	416	755.480,86	428	826.604,50	2,9	-9,1	2,9	9,4
Apoios ao Auto-Emprego		0,00		0,00	1	2.872,95	-	-	-	-
ESTRUTURAS E OUTROS APOIOS PARA PROMOÇÃO DO EMPREGO	-	2.240.739,86	-	2.454.917,87	-	1.217.291,26	-	-45,7	-	-50,4
(**) Promoção do Artesanato - Feiras	2	4.900,00		2.500,00		1.246,92	-100,0	-74,6	-	-50,1
(**) Prog. para a Promoção dos Ofícios e das Micro-empresas Artesanais - PPART	-	-		33.346,06		28.208,11	-	-	-	-15,4
(**) PRODESCOOP - Cooperativas - Investimento	1	43.294,35		11.378,50	3	57.871,26	200,0	33,7	-	408,6
PROM. DE EST. E SERV. DE AP. À INSERÇÃO PROFISSIONAL	-	2.192.545,51	-	2.407.693,31	-	1.129.964,97	-	-48,5	-	-53,1
(**) Unidades de Inserção na Vida Activa (UNIVAS)	258	666.916,81	148	4.144,87		0,00	-100,0	-100,0	-100,0	-100,0
(**) Clubes de Emprego	14	3.367,41	14	0,00		0,00	-100,0	-100,0	-100,0	-
(**) GIP - Gabinetes de Inserção Profissional		1.522.261,29	408	2.403.548,44	403	1.129.964,97	-	-25,8	-1,2	-53,0
TOTAL	74.449	106.138.933,19	82.024	100.926.994,28	75.897	76.942.968,35	1,9	-27,5	-7,5	-23,8

(*) Número de pessoas envolvidas em componentes de medidas (ex.: majorações em ILE) cuja meta já está contemplada na medida principal.

(**) A execução física destas medidas não é contabilizada em número de abrangidos ou pessoas apoiadas, pelo que não pode ser adicionada à execução das restantes medidas.

(1) A partir de 2007, a actividade física e financeira realizada em Iniciativas Locais de Emprego (ILE) no âmbito dos Serviços de Apoio à Família é registada nas correspondentes rubricas ao abrigo do PEOE.

FORMAÇÃO PROFISSIONAL	31 de Agosto de 2009		31 de Agosto de 2010		31 de Agosto de 2011		Var.% 2009-11		Var.% 2010-11	
	Abrangidos	Pagamento	Abrangidos	Pagamento	Abrangidos	Pagamento	Abrang.	Pagam.	Abrang.	Pagam.
Sistema de Aprendizagem - Gestão Directa	8.023	14.306.325,14	8.265	13.540.176,11	7.972	11.585.754,90	-0,6	-19,0	-3,5	-14,4
Sistema de Aprendizagem - Entidades Externas	3.112	8.418.023,24	6.398	14.355.381,74	8.555	20.491.062,47	174,9	143,4	33,7	42,7
Sistema de Aprendizagem - Saldos		281.636,34		535.449,80		535.340,23	-	90,1	-	0,0
Cursos de Educação e Formação de Jovens	5.171	5.749.372,40	4.558	5.575.191,09	4.134	5.927.542,74	-20,1	3,1	-9,3	6,3
Cursos de Especialização Tecnológica	16	4.773,14	85	100.511,97	118	108.865,43	637,5	2.180,8	38,8	8,3
Reconhecimento e Validação de Competências	11.693	6.060.695,47	13.960	6.944.271,35	11.670	6.372.301,81	-0,2	5,1	-16,4	-8,2
Portugal Acolhe	1.742	253.941,68	998	183.047,39	1.079	160.803,53	-38,1	-36,7	8,1	-12,2
Formação Modular	57.066	5.439.407,86	66.762	9.286.701,28	56.548	6.986.804,14	-0,9	28,4	-15,3	-24,8
Programa Qualificação-Emprego	5.566	6.705.719,30	4.882	7.936.040,38	770	1.420.920,00	-86,2	-78,8	-84,2	-82,1
Formação Profissional para Desempregados		3.559,98		0,00		0,00	-	-100,0	-	-
Cursos de Educação e Formação de Adultos	27.153	47.280.234,65	30.405	54.344.620,28	25.699	39.313.464,09	-5,4	-16,9	-15,5	-27,7
Formação de Formadores	1.690	96.132,37	1.409	91.066,44	78	30.073,11	-95,4	-68,7	-94,5	-67,0
Formação Especial	14	31.570,12	13	0,00		0,00	-100,0	-100,0	-100,0	-
Formação para a Inclusão	141	52.794,26	27	25.113,78	2.697	1.153.385,22	1.812,8	2.084,7	9.888,9	4.492,6
IEFP, I.P. (Centros de Emprego + Centros de Formação Profissional de Gest)	121.387	94.684.185,95	137.762	112.917.571,61	119.320	94.086.317,67	-1,7	-0,6	-13,4	-16,7
Centros de Gestão Participada	70.028	57.198.714,27	81.153	61.339.513,34	63.955	49.928.141,39	-8,7	-12,7	-21,2	-18,6
Ações em Cooperação com Outras Entidades		7.690.587,02		5.742.551,05		5.634.050,83	-	-26,7	-	-1,9
TOTAL	191.415	159.573.487,24	218.915	179.999.636,00	183.275	149.648.509,89	-4,3	-6,2	-16,3	-16,9

REABILITAÇÃO PROFISSIONAL DE PESSOAS COM DEFICIÊNCIAS E INCAPACIDADES	31 de Agosto de 2009		31 de Agosto de 2010		31 de Agosto de 2011		Var.% 2009-11		Var.% 2010-11	
	Abrangidos	Pagamento	Abrangidos	Pagamento	Abrangidos	Pagamento	Abrang.	Pagam.	Abrang.	Pagam.
Aval. e Orientação Prof. de Pessoas com Deficiência	534	53.094,20	362	27.426,17	72	52.911,45	-86,5	-0,3	-80,1	92,9
Pré-Profissionalização	158	18.506,43		0,00		0,00	-100,0	-100,0	-	-
Form. para Pessoas com Deficiência - Ações em Cooperação	5.005	11.429.446,04	4.676	8.660.412,46	1.422	5.295.459,69	-71,6	-53,7	-69,6	-38,9
Readaptação ao Trabalho	51	0,00		0,00		0,00	-100,0	-	-	-
Adaptação de Postos de Trabalho/Eliminação Barreiras Arquitectónicas	220	1.324.612,06	26	675.582,59	2	32.680,65	-99,1	-97,5	-92,3	-95,2
Apoio a Actividades Independentes	2	36.564,13		22.120,76		0,00	-100,0	-100,0	-	-100,0
Centro de Emprego Protegido	254	801.002,60	237	1.047.442,52	248	500.521,43	-2,4	-37,5	4,6	-52,2
Contrato de Emprego Apoiado em Entidades Empregadoras/Enclaves	169	245.857,03	164	279.200,48	145	73.433,43	-14,2	-70,1	-11,6	-73,7
Prémio de Mérito		5.017,72		114.037,14		1.576,43	-	-68,6	-	-98,6
Apoio à Colocação e Acompanhamento Pós - Colocação	1.007	242.670,38	998	297.313,95	1.053	345.373,07	4,6	42,3	5,5	16,2
OED Lisboa		89.737,64		108.401,83		126.133,88	-	40,6	-	16,4
Sistema de Atribuição de Produtos de Apoio	169	1.430.331,66	220	1.682.171,14	1	14.738,67	-99,4	-99,0	-99,5	-99,1
Estágio de Inserção para Pessoas c/ Deficiências e Incapacidades	-	-	-	-	29	63.824,04	-	-	-	-
Contrato Emprego-Inserção p/ Pessoas c/ Deficiências e Incapacidades	-	-	-	-	68	136.607,77	-	-	-	-
Centros e Unidades de Reabilitação Profissional		0,00		81.000,00		0,00	-	-	-	-100,0
Centros de Gestão Participada - Reabilitação	1.470	5.380.773,00	1.720	5.432.406,86	1.922	4.332.498,87	30,7	-19,5	11,7	-20,2
Organismo Intermédio		22.003.467,94		41.397.869,84	4.916	8.379.648,56	-	-61,9	-	-79,8
TOTAL	9.039	43.061.080,83	8.403	59.825.385,74	9.878	19.355.407,94	9,3	-55,1	17,6	-67,6

COMPARAÇÃO 2009-2011: EXECUÇÃO FÍSICA E FINANCEIRA POR PROGRAMA E MEDIDA										
IEFP, I.P. + CGP		Página 1/3								
DESIGNAÇÃO DA DESPESA	31 de Agosto de 2009		31 de Agosto de 2010		31 de Agosto de 2011		Var.% 2009-11		Var.% 2010-11	
	Abrangidos	Pagamento	Abrangidos	Pagamento	Abrangidos	Pagamento	Abrang.	Pagam.	Abrang.	Pagam.
PROG. 1 - INTERV. ESTRUT. NOS DOMÍNIOS DO EMPREGO E DA FORM. PROF.	218.227	235.230.589,34	254.927	263.691.937,01	213.810	208.566.213,15	-2,0	-11,3	-16,1	-20,9
PROMOÇÃO DA EMPREGABILIDADE E DO EMPREGO	141.620	138.068.576,15	165.703	164.395.850,29	142.238	136.738.764,54	0,4	-1,0	-14,2	-16,8
PROM. A FORM. QUALIFICANTE E A TRANSIÇÃO P/A VIDA ACTIVA	16.322	28.760.130,26	19.306	34.106.710,71	20.779	38.648.565,77	27,3	34,4	7,6	13,3
Sistema de Aprendizagem - Gestão Directa	8.023	14.306.325,14	8.265	13.540.176,11	7.972	11.585.754,90	-0,6	-19,0	-3,5	-14,4
Sistema de Aprendizagem - Entidades Externas	3.112	8.418.023,24	6.398	14.355.381,74	8.555	20.491.062,47	174,9	143,4	33,7	42,7
Sistema de Aprendizagem - Saldos		281.636,34		535.449,80		535.340,23		90,1	-	0,0
Cursos de Educação e Formação de Jovens	5.171	5.749.372,40	4.558	5.575.191,09	4.134	5.927.542,74	-20,1	3,1	-9,3	6,3
Cursos de Especialização Tecnológica	16	4.773,14	85	100.511,97	118	108.865,43	637,5	2.180,8	38,8	8,3
FORMAÇÃO AO LONGO DA VIDA E ADAPTABILIDADE	76.839	19.108.164,26	87.660	25.185.661,99	71.083	15.371.571,96	-7,5	-19,6	-18,9	-39,0
Bolsas de Formação da Iniciativa do Trabalhador	772	648.399,95	1.058	835.601,59	1.016	430.742,48	31,6	-33,6	-4,0	-48,5
Reconhecimento e Validação de Competências	11.693	6.060.695,47	13.960	6.944.271,35	11.670	6.372.301,81	-0,2	5,1	-16,4	-8,2
Portugal Acolhe	1.742	253.941,68	998	183.047,39	1.079	160.803,53	-38,1	-36,7	8,1	-12,2
Formação Modular	57.066	5.439.407,86	66.762	9.286.701,28	56.548	6.986.804,14	-0,9	28,4	-15,3	-24,8
Programa Qualificação-Emprego	5.566	6.705.719,30	4.882	7.936.040,38	770	1.420.920,00	-86,2	-78,8	-84,2	-82,1
QUALIFICAÇÃO E INSERÇÃO PROF. PARA DESEMPREGADOS	41.951	73.863.977,24	52.620	92.795.712,96	48.547	78.038.957,43	15,7	5,7	-7,7	-15,9
Formação Profissional para Desempregados		3.559,98		0,00		0,00		-100,0	-	-
Cursos de Educação e Formação de Adultos	27.153	47.280.234,65	30.405	54.344.620,28	25.699	39.313.464,09	-5,4	-16,9	-15,5	-27,7
Estágios Profissionais - Port. 268/1997	8.625	12.079.668,72	189	768.199,97		40.633,96	-100,0	-99,7	-100,0	-94,7
Estágios Profissionais para Luso Descendentes	6	0,00		0,00		0,00	-100,0	-	-	-
Estágios Profissionais na Administração Pública		0,00	107	108.175,02	160	910.877,14	-	-	49,5	742,0
Estágios Profissionais - INOV-ART		1.700.000,00	229	3.000.000,00	172	1.550.000,00	-	-8,8	-24,9	-48,3
Estágios Profissionais	5.562	11.969.511,57	12.727	30.284.196,82	11.148	21.627.512,59	100,4	80,7	-12,4	-28,6
Estágios Profissionais - Qualificação Emprego	605	831.002,32	2.747	3.723.534,28	2.167	2.651.299,25	258,2	219,0	-21,1	-28,8
Estágios Profissionais de níveis III e IV	-	-	6.216	566.986,59	6.059	6.754.074,52	-	-	-2,5	1.091,2
Estágios Profissionais - Port. 92/2011	-	-	-	-	3.142	5.191.095,88	-	-	-	-
PROG. EMPREGO PARA A COMUNICAÇÃO SOCIAL REGIONAL E LOCAL - PECSRL	12	16.796,96		0,00		0,00	-100,0	-100,0	-	-
Estágios Profissionais - PECSRL	12	16.796,96		0,00		0,00	-100,0	-100,0	-	-
PROGRAMA INOV	6.496	16.319.507,43	6.117	12.307.764,63	1.829	4.679.669,38	-71,8	-71,3	-70,1	-62,0
Estágios Profissionais - INOV-JOVEM	6.496	16.319.507,43	5.513	10.494.654,59	105	1.778.006,86	-98,4	-89,1	-98,1	-83,1
Estágios Profissionais - INOV-SOCIAL	-	-	604	1.813.110,04	1.445	2.797.053,08	-	-	139,2	54,3
Estágios Profissionais - INOV Mundus	-	-		0,00	93	0,00	-	-	-	-
Estágios Profissionais - INOV EXPORT	-	-		0,00	186	104.609,44	-	-	-	-
APOIO À CRIAÇÃO DE EMP. NO ÂMBITO DO DESENV. LOCAL E DA ECON. SOCIAL	4.889	32.076.630,51	6.662	32.122.955,89	7.539	16.235.183,28	54,2	-49,4	13,2	-49,5
APOIO AO INVEST. EM INIC. LOCAIS CRIADORAS DE EMPREGO		12.969.977,19		11.700.732,47		3.295.579,60		-74,6	-	-71,8
(1) (*) Programa de Estímulo à Oferta de Emprego - Investimento	1.225	12.969.977,19	828	11.700.732,47	190	3.295.579,60	-84,5	-74,6	-77,1	-71,8
PROGRAMA DE ESTÍMULO À OFERTA DE EMPREGO	3.093	17.364.934,97	2.470	12.876.221,54	1.728	4.764.160,35	-44,1	-72,6	-30,0	-63,0
(1) ILE - Criação de Postos de Trabalho	1.726	12.824.430,13	1.197	9.948.556,90	231	2.043.207,12	-86,6	-84,1	-80,7	-79,5
(1) (*) ILE - Majorações	378	876.304,10	242	749.006,73	47	157.206,08	-87,6	-82,1	-80,6	-79,0
CPE - Criação de Postos de Trabalho	871	1.057.325,55	87	358.625,26	1	10.061,28	-99,9	-99,0	-98,9	-97,2
(*) CPE - Majorações	7	11.281,02	1	0,00		1.006,13	-100,0	-91,1	-100,0	-
Apoios à Contratação	403	2.285.296,08	29	140.857,92	8	0,00	-98,0	-100,0	-72,4	-100,0
(*) Apoios à Contratação - Majorações	23	0,00		0,00		0,00	-100,0	-	-	-
f) (**) Prémio de Igualdade de Oportunidades - Majorações	13	129.384,01	7	86.127,49	5	69.818,24	-61,5	-46,0	-28,6	-18,9
Apoio à Conversão de Contratos	93	180.914,08	2	15.091,92		0,00	-100,0	-100,0	-100,0	-100,0
Apoios à criação do Próprio Emprego - PAECPE	-	-	1.155	1.577.955,32	1.488	2.482.861,50	-	-	28,8	57,3
APOIO À INT. NO MERCADO DE TRABALHO	1.774	1.583.678,50	4.169	7.335.583,55	5.289	7.141.905,24	198,1	351,0	26,9	-2,6
Prémio de Colocação	16	31.441,50	12	21.380,22	5	13.834,26	-68,8	-56,0	-58,3	-35,3
Apoios à Contratação para Jovens	1.644	1.492.237,00	2.215	4.217.534,33	2.243	4.390.922,50	36,4	194,3	1,3	4,1
Apoios a Contratação para Adultos e Públicos Específicos	114	60.000,00	1.125	3.096.669,00	928	2.565.750,00	714,0	4.176,3	-17,5	-17,1
Linha de Apoio à Criação de Empresas e de Emprego		0,00	817	0,00	2.113	171.398,48	-	-	158,6	-
APOIOS À PROMOÇÃO DO ARTESANATO	16	39.042,77	21	53.501,90	21	67.993,91	31,3	74,2	0,0	27,1
Promoção do Artesanato - Artesãos	16	34.142,77	21	17.655,84	21	38.538,88	31,3	12,9	0,0	118,3
c) (**) Promoção do Artesanato - Feiras	2	4.900,00		2.500,00		1.246,92	-100,0	-74,6	-	-50,1
Prog. para a Promoção dos Ofícios e das Micro-empresas Artesanais - PPART	-	-		33.346,06		28.208,11	-	-	-	-15,4
APOIO AO DESENVOLVIMENTO COOPERATIVO	6	95.634,69	2	35.988,20	2	85.288,24	-66,7	-10,8	0,0	137,0
d) (**) PRODESCOOP - Cooperativas - Investimento	1	43.294,35		11.378,50	3	57.871,26	200,0	33,7	-	408,6
PRODESCOOP - Cooperativas - Criação de Postos de Trabalho	6	52.340,34	2	24.609,70	2	27.416,98	-66,7	-47,6	0,0	11,4
FUNDO EUROPEU DE AJUSTAMENTO À GLOBALIZAÇÃO - FEG		23.362,39		120.928,23	499	880.255,94		3.667,8	-	627,9
Apoios à Auto-Colocação		0,00		6.288,30	199	225.540,36	-	-	-	3.486,7
Apoio à Inserção		6.626,96		2.117,83	146	2.043,86	-	-69,2	-	-3,5
Apoio ao Empreendedorismo		11.406,77		48.230,33	20	327.249,30	-	2.768,9	-	578,5
Planos de Integração		4.582,75		53.064,53	69	130.018,72	-	2.737,1	-	145,0
Prática em Contexto de Trabalho	-	-		0,00	12	20.869,06	-	-	-	-
Apoios à Contratação	-	-		5.030,64	9	41.502,78	-	-	-	725,0
Bolsa de Formação		745,91		6.196,60	44	133.031,86	-	17.734,8	-	2.046,9
FORMAÇÃO DE AGENTES DA POLÍTICA DE EMPREGO	1.690	96.132,37	1.409	91.066,44	78	30.073,11	-95,4	-68,7	-94,5	-67,0
FORMAÇÃO DE AGENTES DA POLÍTICA DE EMPREGO	1.690	96.132,37	1.409	91.066,44	78	30.073,11	-95,4	-68,7	-94,5	-67,0
Formação de Formadores	1.690	96.132,37	1.409	91.066,44	78	30.073,11	-95,4	-68,7	-94,5	-67,0
ACÇÕES EM COOPERAÇÃO	70.028	64.889.301,29	81.153	67.082.064,39	63.955	55.562.192,22	-8,7	-14,4	-21,2	-17,2
Centros de Gestão Participada	70.028	57.198.714,27	81.153	61.339.513,34	63.955	49.928.141,39	-8,7	-12,7	-21,2	-18,6
Acções em Cooperação com Outras Entidades		7.690.587,02		5.742.551,05		5.634.050,83		-26,7	-	-1,9

DESIGNAÇÃO DA DESPESA	31 de Agosto de 2009		31 de Agosto de 2010		31 de Agosto de 2011		Var.% 2009-11		Var.% 2010-11	
	Abrangidos	Pagamento	Abrangidos	Pagamento	Abrangidos	Pagamento	Abrang.	Pagam.	Abrang.	Pagam.
PLANOS REGIONAIS DE EMPREGO, REDES E PACTOS		99.949,02		0,00		0,00	-	-100,0	-	-
PLANOS REGIONAIS DE EMPREGO, REDES E PACTOS		99.949,02		0,00		0,00	-	-100,0	-	-
Prog. de Promoção de Emprego p/ Distrito Porto - PROPEP		99.949,02		0,00		0,00	-	-100,0	-	-
PROG. 2 - INTEGRAÇÃO ECON. E SOCIAL DOS GRUPOS SOCIAIS DESFAV.	56.676	49.346.898,47	54.415	33.254.515,86	50.324	27.871.059,50	-11,2	-43,5	-7,5	-16,2
PROMOVER O EMP. E A EMPREGABILIDADE DOS GRUPOS PART. DESFAVORECIDO	56.676	49.346.898,47	54.415	33.254.515,86	50.324	27.871.059,50	-11,2	-43,5	-7,5	-16,2
ACÇÕES DE DESENV.PESSOAL E PROF. PESSOAS C/DEFICIÊNCIAS E INCAPACIDA	5.748	11.501.046,67	5.038	8.687.838,63	1.494	5.348.371,14	-74,0	-53,5	-70,3	-38,4
Aval. e Orientação Prof. de Pessoas com Deficiências e Incapacidades	534	53.094,20	362	27.426,17	72	52.911,45	-86,5	-0,3	-80,1	92,9
Pré-Profissionalização	158	18.506,43		0,00		0,00	-100,0	-100,0	-	-
Form. para Pessoas com Deficiências e Incapacidades - Acções em Cooperação	5.005	11.429.446,04	4.676	8.660.412,46	1.422	5.295.459,69	-71,6	-53,7	-69,6	-38,9
Readaptação ao Trabalho	51	0,00		0,00		0,00	-100,0	-	-	-
APOIOS AO EMPREGO E CONTRATAÇÃO PESSOAS C/DEFICIÊNCIAS E INCAPACIDA	1.821	4.175.793,22	1.645	4.226.270,41	1.546	1.294.889,37	-15,1	-69,0	-6,0	-69,4
Adaptação de Postos de Trabalho/Eliminação Barreiras Arquitectónicas	220	1.324.612,06	26	675.582,59	2	32.680,65	-99,1	-97,5	-92,3	-95,2
Apoio a Actividades Independentes	2	36.564,13		22.120,76		0,00	-100,0	-100,0	-	-100,0
Centro de Emprego Protegido	254	801.002,60	237	1.047.442,52	248	500.521,43	-2,4	-37,5	4,6	-52,2
Contrato de Emprego Apoiado em Entidades Empregadoras/Enclaves	169	245.857,03	164	279.200,48	145	73.433,43	-14,2	-70,1	-11,6	-73,7
Prémio de Mérito		5.017,72		114.037,14		1.576,43	-	-68,6	-	-98,6
Apoio à Colocação e Acompanhamento Pós - Colocação	1.007	242.670,38	998	297.313,95	1.053	345.373,07	4,6	42,3	5,5	16,2
OED Lisboa		89.737,64		108.401,83		126.133,88	-	40,6	-	16,4
Sistema de Atribuição de Produtos de Apoio	169	1.430.331,66	220	1.682.171,14	1	14.738,67	-99,4	-99,0	-99,5	-99,1
Estágio de Inserção para Pessoas c/ Deficiências e Incapacidades	-	-	-	-	29	63.824,04	-	-	-	-
Contrato Emprego-Inserção p/ Pessoas c/ Deficiências e Incapacidades	-	-	-	-	68	136.607,77	-	-	-	-
ACÇÕES DE FORM. PROF. DE GRUPOS DESFAVORECIDOS	155	84.364,38	40	25.113,78	2.697	1.153.385,22	1.640,0	1.267,1	6.642,5	4.492,6
Formação Especial	14	31.570,12	13	0,00		0,00	-100,0	-100,0	-100,0	-
Formação para a Inclusão	141	52.794,26	27	25.113,78	2.697	1.153.385,22	1.812,8	2.084,7	9.888,9	4.492,6
PROGRAMA VIDA - EMPREGO	890	1.859.887,51	952	1.567.579,69	1.034	1.743.080,93	16,2	-6,3	8,6	11,2
Despesas com Pessoal		61.910,09		0,00		0,00	-	-100,0	-	-
Funcionamento - Agências Regionais		341,17		0,00		0,00	-	-100,0	-	-
Mediação para a Formação e o Emprego	13	75.011,52		0,00		0,00	-100,0	-100,0	-	-
Estágios de Integração Sócio-Profissional	439	751.970,57	529	797.006,91	534	873.358,36	21,6	16,1	0,9	9,6
Prémio de Integração Sócio-Profissional	22	61.736,63	7	15.091,92	71	40.245,12	222,7	-34,8	914,3	166,7
Apoios ao Emprego	416	908.917,53	416	755.480,86	428	826.604,50	2,9	-9,1	2,9	9,4
Apoios ao Auto-Emprego		0,00		0,00	1	2.872,95	-	-	-	-
DESENV. A REDE DE EQUIP. E SERV. DE PROMOÇÃO E DESENV.SOCIAL		0,00		81.000,00		0,00	-	-	-	-100,0
Centros e Unidades de Reabilitação Profissional		0,00		81.000,00		0,00	-	-	-	-100,0
DINAMIZAÇÃO E PROMOÇÃO DO MERCADO SOCIAL DE EMPREGO	46.592	26.345.033,69	45.020	13.234.306,49	41.631	13.998.833,97	-10,6	-46,9	-7,5	5,8
(*) Empresas de Inserção - Investimento	17	105.995,07	5	179.660,55	24	58.733,13	41,2	-44,6	380,0	-67,3
Empresas de Inserção - Profissionalização	2.924	5.255.591,74	2.899	4.829.361,42	2.630	4.635.594,27	-10,1	-11,8	-9,3	-4,0
(*) Empresas de Inserção - Formação	599	595.606,87	556	634.181,47	469	597.456,51	-21,7	0,3	-15,6	-5,8
Empresas de Inserção - Prémio Integração	32	180.819,60	31	151.799,56	12	105.360,00	-62,5	-41,7	-61,3	-30,6
(2) Programas Ocupacionais - Carenciados	2.721	5.261.551,13	71	130.881,31	1	0,00	-100,0	-100,0	-98,6	-100,0
Programas Ocupacionais - Subsidiados	26.704	11.296.094,19	2.107	372.352,44	17	0,00	-99,9	-100,0	-99,2	-100,0
g) (**) Programa de Apoio à Iniciativa Privada (PAIPS)		61.388,96		0,00		0,00	-	-100,0	-	-
Despacho Conjunto MAI/MTSS - Prevenção de Fogos Florestais	27	48.781,91		0,00		0,00	-100,0	-100,0	-	-
Contrato Emprego Inserção	10.926	315.443,66	32.985	763.638,43	31.809	1.143.411,37	191,1	262,5	-3,6	49,7
Contrato Emprego Inserção +	3.258	3.223.760,56	6.927	6.172.431,31	7.162	7.458.278,69	119,8	131,4	3,4	20,8
Centros de Gestão Participada - Reabilitação	1.470	5.380.773,00	1.720	5.432.406,86	1.922	4.332.498,87	30,7	-19,5	11,7	-20,2
PROG. 3 - INTERV. PARA A ORG.E GESTÃO DO MERC EMP.E DA FORM. PROF. DESENV. E MODERNIZAÇÃO DAS ESTRUTURAS E SERV. DE APOIO AO EMP. E FORM.	38.972	5.261.237,57	45.276	5.427.685,79	41.757	3.282.759,06	7,1	-37,6	-7,8	-39,5
DESENV. E MODERNIZAÇÃO DAS ESTRUTURAS E SERV. DE APOIO AO EMP. E FORM.		4.655.523,56		5.060.157,61		3.205.503,05	-	-31,1	-	-36,7
PROM. DE EST. E SERV. DE AP. À INSERÇÃO PROFISSIONAL		2.192.545,51		2.407.693,31		1.129.964,97	-	-48,5	-	-53,1
b) (**) Unidades de Inserção na Vida Activa (UNIVAS)	258	666.916,81	148	4.144,87		0,00	-100,0	-100,0	-100,0	-100,0
b) (**) Clubes de Emprego	14	3.367,41	14	0,00		0,00	-100,0	-100,0	-100,0	-
b) (**) GIP - Gabinetes de Inserção Profissional		1.522.261,29	408	2.403.548,44	403	1.129.964,97	-	-25,8	-1,2	-53,0
a) (**) Informação e Orientação Profissional	77.656	74.880,00	69.771	108.098,40	82.450	47.342,70	6,2	-36,8	18,2	-56,2
Certificação Profissional		100.470,45		101.259,38		45.562,53	-	-54,7	-	-55,0
Estudos e Investigação		28.089,72		57.885,00		0,00	-	-100,0	-	-100,0
Processos e Métodos Didácticos		106.048,02		98.037,23		12.933,30	-	-87,8	-	-86,8
Regime Prest. Desemp. - DL nº220 de 03/11/2006		2.133.415,94		2.275.450,98		1.964.489,49	-	-7,9	-	-13,7
Observatório do Emprego e Formação		20.073,92		11.733,31		5.210,06	-	-74,0	-	-55,6
COLOCAÇÃO	38.972	127.941,54	45.276	99.467,08	41.757	12.594,28	7,1	-90,2	-7,8	-87,3
(***) Prod. de Instrumentos Téc. de Sup. à Actividade de Colocação	38.972	0,00	45.276	0,00	41.757	0,00	7,1	-	-7,8	-
COLOCAÇÃO EXTERNA		127.941,54		99.467,08		12.594,28	-	-90,2	-	-87,3
Rede Eures		127.941,54		99.467,08		12.594,28	-	-90,2	-	-87,3
PRESTAÇÕES TÉCNICAS - METODOLOGIA PNE		58.797,15		19.508,51		8.007,93	-	-86,4	-	-59,0
INSERJOVEM		14.160,95		6.001,36		2.107,66	-	-85,1	-	-64,9
REAGE		44.636,20		13.507,15		5.900,27	-	-86,8	-	-56,3
MODERNIZAÇÃO DO SERVIÇO PÚBLICO DE EMPREGO		418.975,32		248.552,59		56.653,80	-	-86,5	-	-77,2
Modern. do SPE: Proj. LSE (Livre Serv. P/ Emprego)		418.975,32		248.552,59		56.653,80	-	-86,5	-	-77,2
PROG. 4 - RELAÇÕES C/EXTERIOR E ARTICULAÇÃO COM OUTRAS ENTIDADES		11.872.502,27		9.578.087,20		7.508.686,56	-	-36,8	-	-21,6
ACÇÕES CONJUNTAS COM OUTRAS ENTIDADES		9.116.198,91		7.287.741,37		6.411.256,79	-	-29,7	-	-12,0
Diálogo Social		348.802,35		243.852,66		346.143,85	-	-0,8	-	41,9
Participação em Programas Comunitários		614,40		74.004,21		0,00	-	-100,0	-	-100,0

DESIGNAÇÃO DA DESPESA	31 de Agosto de 2009		31 de Agosto de 2010		31 de Agosto de 2011		Var.% 2009-11		Var.% 2010-11	
	Abrangidos	Pagamento	Abrangidos	Pagamento	Abrangidos	Pagamento	Abrang.	Pagam.	Abrang.	Pagam.
OUTRAS ACÇÕES CONJUNTAS COM OUTRAS ENTIDADES		876.650,65		1.212.481,65		1.706.963,76	-	94,7	-	40,8
Concursos Diversos		505.680,69		46.523,31		372.306,95	-	-26,4	-	700,3
Outras Acções		275.969,96		165.958,34		159.930,00	-	-42,0	-	-3,6
Cooperação IEFP / Cooperativa António Sérgio		-		1.000.000,00		1.174.726,81	-	-	-	17,5
COOPERAÇÃO INSTITUCIONAL		7.890.131,51		5.757.402,85		4.358.149,18	-	-44,8	-	-24,3
Comissão para a Igualdade no Trabalho e no Emprego (CITE)		584.569,13		636.293,89		468.544,97	-	-19,8	-	-26,4
Serviços Sociais do MSST		371.892,00		391.606,00		380.375,04	-	2,3	-	-2,9
Prog. p/a Promoção dos Ofic.e das Micro Emp. Artesanais (PPART)		27.707,24		0,00		0,00	-	-100,0	-	-
Agência Nacional Sócrates e Leonardo da Vinci		303.650,00		303.650,00		303.650,00	-	0,0	-	0,0
Instituto de Gestão do Fundo Social Europeu (IGFSE)		1.244.422,00		829.616,00		0,00	-	-100,0	-	-100,0
Outros Serviços		731.716,20		657.903,36		414.162,37	-	-43,4	-	-37,0
Alto Comissariado p/Imigração e Minorias Étnicas		2.866.664,00		2.938.333,60		2.791.416,80	-	-2,6	-	-5,0
Prog. de Prevenção e Eliminação da Exploração do Trabalho Infantil (PETI)		1.586.694,29		0,00		0,00	-	-100,0	-	-
Programa de Iniciativa Comunitária (PIC) EQUAL		172.816,65		0,00		0,00	-	-100,0	-	-
RELAÇÕES PÚBLICAS		1.923.324,72		1.989.064,33		361.532,75	-	-81,2	-	-81,8
Informação para o Exterior		1.335.106,85		1.058.462,92		137.520,68	-	-89,7	-	-87,0
Relação Directa com os Utentes		588.217,87		930.601,41		224.012,07	-	-61,9	-	-75,9
RELAÇÕES INTERNACIONAIS		832.978,64		301.281,50		735.897,02	-	-11,7	-	144,3
Organizações Internacionais		225.839,99		28.844,00		33.646,00	-	-85,1	-	16,6
COOPERAÇÃO BILATERAL C/ PALOPS		582.694,05		225.715,52		651.944,62	-	11,9	-	188,8
Cooperação Bilateral com Outros Países e Outras Actividades		24.444,60		46.721,98		50.306,40	-	105,8	-	7,7
PROG. 5 - GESTÃO E ORGANIZAÇÃO INTERNA		105.441.316,68		101.316.496,04		96.777.212,63	-	-8,2	-	-4,5
INFRA-ESTRUTURAS FÍSICAS		6.192.071,63		4.927.377,27		8.811.737,28	-	42,3	-	78,8
Centros de Emprego		627.790,16		270.298,73		1.930.748,60	-	207,5	-	614,3
Centros de Formação Profissional de Gestão Directa		1.685.558,16		1.690.321,28		4.321.578,48	-	156,4	-	155,7
Centros de Formação Profissional de Gestão Participada		3.342.325,44		2.026.886,96		1.578.266,09	-	-52,8	-	-22,1
Centro de Reabilitação Profissional de Gestão Directa		34.390,54		193.141,53		13.271,68	-	-61,4	-	-93,1
Centro de Reabilitação Profissional de Gestão Participada		194.752,00		100.500,00		170.000,00	-	-12,7	-	69,2
Serviços de Coordenação Central e Regional		300.165,91		613.422,44		760.355,41	-	153,3	-	24,0
Outras Infra-Estruturas Físicas		7.089,42		32.806,33		37.517,02	-	429,2	-	14,4
Funcionamento, Organização e Gestão Internas		5.049.721,52		4.776.675,76		4.360.681,26	-	-13,6	-	-8,7
Funcionamento, Organização e Gestão Internas		4.727.121,67		4.769.084,96		4.355.731,51	-	-7,9	-	-8,7
FUNCIONAMENTO - POEFS E POR		322.599,85		7.590,80		4.949,75	-	-98,5	-	-34,8
Funcionamento - POR		44.449,23		1.828,82		0,00	-	-100,0	-	-100,0
Funcionamento - POPH		278.150,62		5.761,98		4.949,75	-	-98,2	-	-14,1
RECURSOS HUMANOS		71.284.306,28		69.538.410,74		64.090.274,78	-	-10,1	-	-7,8
GESTÃO DE RECURSOS HUMANOS		71.109.569,96		69.231.743,04		63.932.306,02	-	-10,1	-	-7,7
Centros de Emprego		28.731.206,87		28.846.377,41		26.864.909,86	-	-6,5	-	-6,9
Centros de Formação Profissional		20.537.493,18		20.077.932,00		18.958.210,08	-	-7,7	-	-5,6
Centros de Reabilitação Profissional		574.828,47		567.652,17		546.154,21	-	-5,0	-	-3,8
Serviços de Coordenação Central e Regional		18.873.667,01		18.437.281,97		16.357.576,20	-	-13,3	-	-11,3
POR		235.184,32		188.939,84		80.387,86	-	-65,8	-	-57,5
Pessoal Deslocado em Diversos Serviços		2.157.190,11		1.113.559,65		1.125.067,81	-	-47,8	-	1,0
DESENVOLVIMENTO DOS RECURSOS HUMANOS		96.702,78		198.180,28		50.127,50	-	-48,2	-	-74,7
Formação Interna - Acções		96.702,78		198.180,28		50.127,50	-	-48,2	-	-74,7
Acção Social		78.033,54		108.487,42		107.841,26	-	38,2	-	-0,6
INFORMATIZAÇÃO		4.337.716,28		2.404.419,87		1.711.722,46	-	-60,5	-	-28,8
Hardware		1.109.890,33		424.172,03		291.068,59	-	-73,8	-	-31,4
Software		2.041.773,46		864.473,12		780.799,46	-	-61,8	-	-9,7
Comunicação		1.150.534,72		1.092.626,29		628.574,03	-	-45,4	-	-42,5
Outros		35.517,77		23.148,43		11.280,38	-	-68,2	-	-51,3
INFORMAÇÃO CIENTÍFICA E DOCUMENTAÇÃO		34.844,61		29.966,85		65.663,21	-	88,4	-	119,1
INFORMAÇÃO CIENTÍFICA E DOCUMENTAÇÃO		34.844,61		29.966,85		65.663,21	-	88,4	-	119,1
Informação Científica e Técnica		21.641,01		10.362,50		8.910,10	-	-58,8	-	-14,0
Actividade Editorial		9.267,60		12.708,16		50.381,71	-	443,6	-	296,5
Informação Interna		3.936,00		6.896,19		6.371,40	-	61,9	-	-7,6
GESTÃO DE CENTROS		18.542.656,36		19.639.645,55		17.737.133,64	-	-4,3	-	-9,7
Centros de Emprego		5.880.848,89		6.206.538,65		5.531.660,00	-	-5,9	-	-10,9
Centros de Formação Profissional		12.254.654,06		12.980.839,59		11.898.893,04	-	-2,9	-	-8,3
Centros de Reabilitação Profissional		407.153,41		452.267,31		306.580,60	-	-24,7	-	-32,2
PROG 6 - OUTROS		2.948.733,05		80.373,92		212.952,45	-	-92,8	-	165,0
Restituições de Apoios Comunitários		2.948.733,05		80.373,92		212.952,45	-	-92,8	-	165,0
ORGANISMO INTERMÉDIO		22.003.467,94		41.397.869,84		8.379.648,56	-	-62,3	-	-51,3
REABILITAÇÃO		22.003.467,94		41.397.869,84		8.379.648,56	-	-62,3	-	-51,3
Reabilitação		22.003.467,94		41.397.869,84		8.379.648,56	-	-62,3	-	-51,3
TOTAL		432.104.745,32		454.746.965,66		352.598.531,91	-	-18,4	-	-22,5

(*) Número de pessoas envolvidas em componentes de medidas (ex.: majorações em ILE) cuja meta já está contemplada na medida principal.

(**) A execução física destas medidas não é contabilizada em número de abrangidos ou pessoas apoiadas, pelo que não pode ser adicionada à execução das restantes medidas.

(***) Este número inclui as colocações de desempregados e empregados

(1) A partir de 2007, a actividade física e financeira realizada em Iniciativas Locais de Emprego (ILE) no âmbito dos Serviços de Apoio à Família é registada nas correspondentes rubricas ao abrigo do PEOE.

Execução Física Agregadas por:

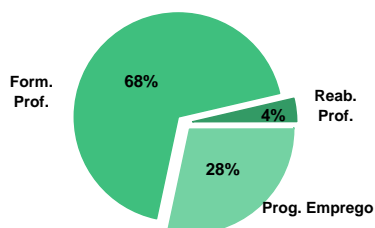
Pessoas:	313.875	354.618	310.807	-1,0	-12,4
a) Informação e Orientação Profissional:	77.656	69.771	82.450	6,2	18,2
b) Estruturas:	272	570	403	48,2	-29,3
c) Feiras:	2			-100,0	-
d) Cooperativas (Investimento):	1		3	200,0	-
f) Prémios de Igualdade de Oportunidades	13	7	5	-61,5	-28,6

IEFP, I.P. + CGP: ACTIVIDADE DESENVOLVIDA EM 2011
EXECUÇÃO FÍSICA E FINANCEIRA

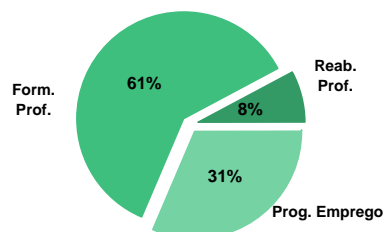
Valores acumulados a 31 de Agosto de 2011

ÁREAS DE INTERVENÇÃO	Execução Física			Execução Financeira (Un.: Euros)			
	Meta	Abrangidos	Grau Exec.	Dotação	Cabimento	Pagamento	Grau Exec.
EMPREGO	215.245	117.654	54,7	311.335.325,00	201.452.976,88	78.928.060,05	25,4
Programas de Emprego	125.245	75.897	60,6	306.020.423,00	198.078.823,62	76.942.968,35	25,1
Colocações	90.000	41.757	46,4	0,00	0,00	0,00	
Colocações de Desempregados	-	38.746	-	-	-	-	-
Colocações de Empregados	-	3.011	-	-	-	-	-
Outras Medidas	-	-	-	5.314.902,00	3.374.153,26	1.985.091,70	37,3
FORMAÇÃO PROFISSIONAL	342.109	183.275	53,6	335.468.821,00	213.814.640,82	149.648.509,89	44,6
REABILITAÇÃO PROFISSIONAL	14.123	9.878	69,9	51.857.950,00	27.684.460,80	19.355.407,94	69,9
TOTAL	571.477	310.807	54,4	698.662.096,00	442.952.078,50	247.931.977,88	35,5
Informação e Orientação Profissional		82.450		270.000,00	51.893,70	47.342,70	17,5

Abrangidos - Peso relativo



Pagamento - Peso relativo


MEDIDAS / PROGRAMAS COM MAIOR PESO RELATIVO

EXECUÇÃO FÍSICA	METAS	ABRANGIDOS	GRAU
Formação Modular	86.179	56.548	65,6
Contrato Emprego Inserção	50.000	31.809	63,6
Cursos Educação e Formação de Adultos	40.590	25.699	63,3
Reconhec. e Validação de Competências	32.224	11.670	36,2
Estágios Prof. - Qualificação Emprego	14.444	3.142	21,8
Contrato Emprego Inserção +	12.017	7.162	59,6
Estágios Profissionais	11.117	11.148	100,3
Sist. de Aprendizagem - Gestão Directa	10.286	7.972	77,5
Sist. Aprendizagem - Entidades Externas	9.920	8.555	86,2
Estágios Profissionais - INOV-JOVEM	6.814	105	1,5

EXECUÇÃO FINANCEIRA	DOTAÇÃO	CABIMENTO	PAGAMENTO	GRAU PAGAM
Cursos Educação e Formação de Adultos	96.702.082,00	71.132.171,41	39.313.464,09	40,7
Estágios Profissionais	60.898.177,00	54.887.386,24	21.627.512,59	35,5
Estágios Prof. - Qualificação Emprego	48.198.134,00	22.376.257,60	5.191.095,88	10,8
Sist. Aprendizagem - Entidades Externas	47.491.567,00	28.470.561,70	20.491.062,47	43,1
Contrato Emprego Inserção +	34.837.971,00	24.319.722,48	7.458.278,69	21,4
Estágios Prof. - Qualificação Emprego	27.672.080,00	23.649.241,58	6.754.074,52	24,4
Sist. de Aprendizagem - Gestão Directa	23.656.972,00	19.235.353,07	11.585.754,90	49,0
Linha de Apoio à Criação de Empresas e Em	19.364.711,00	171.398,48	171.398,48	0,9
Formação Modular	17.329.459,00	10.012.502,98	6.986.804,14	40,3
Apoios à Contratação para Jovens	17.070.055,00	4.701.860,00	4.390.922,50	25,7

PROGRAMAS DE EMPREGO	Execução Física			Execução Financeira (Un.: Euros)			
	Meta	Abrangidos	Grau Exec.	Dotação	Cabimento	Pagamento	Grau Exec.
PROGRAMAS DE FORMAÇÃO E EMPREGO	45.876	25.693	56,0	166.808.010,00	122.687.994,79	43.835.905,20	26,3
Bolsas de Formação da Iniciativa do Trabalhador	760	1.016	133,7	914.866,00	702.368,89	430.742,48	47,1
Estágios Profissionais - Port. 268/1997				221.705,00	62.934,77	40.633,96	18,3
Estágios Profissionais na Administração Pública	195	160	82,1	1.720.814,00	954.765,24	910.877,14	52,9
Estágios Profissionais - INOV-ART	450	172	38,2	2.908.546,00	1.550.000,00	1.550.000,00	53,3
Estágios Profissionais - INOV-JOVEM	6.814	105	1,5	4.753.159,00	2.668.211,42	1.778.006,86	37,4
Estágios Profissionais - INOV-SOCIAL	3.019	1.445	47,9	8.621.732,00	7.619.192,72	2.797.053,08	32,4
Estágios Profissionais - INOV Mundus	70	93	132,9	500.000,00	0,00	0,00	0,0
Estágios Profissionais - INOV EXPORT	500	186	37,2	300.002,00	107.362,32	104.609,44	34,9
Estágios Profissionais	11.117	11.148	100,3	60.898.177,00	54.887.386,24	21.627.512,59	35,5
Estágios Qualificação-Emprego	2.400	2.167	90,3	10.098.795,00	8.110.274,01	2.651.299,25	26,3
Estágios Profissionais de níveis III e IV	6.107	6.059	99,2	27.672.080,00	23.649.241,58	6.754.074,52	24,4
Estágios Profissionais - Port. 92/2011	14.444	3.142	21,8	48.198.134,00	22.376.257,60	5.191.095,88	10,8
CRIAÇÃO DE EMPREGO E EMPRESAS	12.509	7.040	56,3	67.285.794,00	25.477.570,59	15.267.601,05	22,7
(1) (*) Programa de Estímulo à Oferta de Emprego - Investimento	628	190	30,3	11.012.226,00	9.136.455,98	3.295.579,60	29,9
(1) ILE - Criação de Postos de Trabalho	698	231	33,1	5.973.630,00	4.481.798,26	2.043.207,12	34,2
(1) (*) ILE - Majorações	312	47	15,1	553.933,00	430.222,81	157.206,08	28,4
CPE - Criação de Postos de Trabalho	4	1	25,0	37.856,00	17.731,84	10.061,28	26,6
(*) CPE - Majorações	1		0,0	1.007,00	1.006,13	1.006,13	99,9
Apoios à Contratação		8		0,00	0,00	0,00	
(**) Prémio de Igualdade de Oportunidades - Majorações	30	5	16,7	204.464,00	140.574,13	69.818,24	34,1
APE - Apoios à criação do Próprio Emprego - PAECPE	1.668	1.488	89,2	4.640.717,00	3.461.475,21	2.482.861,50	53,5
Prémio de Colocação	20	5	25,0	26.836,00	15.091,92	13.834,26	51,6
Apoios à Contratação para Jovens	4.000	2.243	56,1	17.070.055,00	4.701.860,00	4.390.922,50	25,7
Apoios à Cont. para Adultos e Públicos Específicos	1.200	928	77,3	7.929.945,00	2.635.750,00	2.565.750,00	32,4
Linha de Apoio à Criação de Empresas e de Emprego	4.400	2.113	48,0	19.364.711,00	171.398,48	171.398,48	0,9
Promoção do Artesanato - Artesãos	466	21	4,5	144.942,00	52.294,11	38.538,88	26,6
PRODESCOOP - Cooperativas - Criação de Postos de Trabalho	53	2	3,8	325.472,00	231.911,72	27.416,98	8,4
MERCADO SOCIAL DE EMPREGO	64.681	41.631	64,4	57.657.182,00	39.337.717,18	13.998.833,97	24,3
(*) Empresas de Inserção - Investimento	128	24	18,8	729.373,00	274.541,18	58.733,13	8,1
Empresas de Inserção - Profissionalização	2.585	2.630	101,7	10.479.798,00	9.471.997,74	4.635.594,27	44,2
(*) Empresas de Inserção - Formação	807	469	58,1	1.457.113,00	1.163.472,08	597.456,51	41,0
Empresas de Inserção - Prémio Integração	78	12	15,4	383.196,00	130.513,20	105.360,00	27,5
Programas Ocupacionais - Carenciados	1	1	100,0	2.059,00	1.805,94	0,00	0,0
Programas Ocupacionais - Subsidiados		17		100.000,00	0,00	0,00	0,0
Contrato Emprego Inserção	50.000	31.809	63,6	9.667.672,00	3.975.664,56	1.143.411,37	11,8
Contrato Emprego Inserção +	12.017	7.162	59,6	34.837.971,00	24.319.722,48	7.458.278,69	21,4
OUTRAS MEDIDAS DE PROMOÇÃO DO EMPREGO	2.179	1.533	70,4	7.745.804,00	6.042.955,58	2.623.336,87	33,9
<i>FUNDO DE AJUSTAMENTO À GLOBALIZAÇÃO - FEG</i>	<i>940</i>	<i>499</i>	<i>53,1</i>	<i>2.978.931,00</i>	<i>1.798.641,31</i>	<i>880.255,94</i>	<i>29,5</i>
Apoios à Auto-Colocação	120	199	165,8	507.372,00	338.729,76	225.540,36	44,5
Apoios à Inserção	116	146	125,9	9.000,00	2.343,86	2.043,86	22,7
Apoio ao Empreendedorismo	214	20	9,3	1.278.888,00	690.306,40	327.249,30	25,6
Planos de Integração	200	69	34,5	422.106,00	296.669,64	130.018,72	30,8
Prática em Contexto de Trabalho	30	12	40,0	158.666,00	69.687,66	20.869,06	13,2
Apoios à Contratação	150	9	6,0	248.435,00	143.373,24	41.502,78	16,7
Bolsa de Formação	110	44	40,0	354.464,00	257.530,75	133.031,86	37,5
Formação de Animadores de UNIVAS e Clubes de Emprego	33		0,0	2.000,00	0,00	0,00	0,0
<i>PROGRAMA VIDA - EMPREGO</i>	<i>1.206</i>	<i>1.034</i>	<i>85,7</i>	<i>4.764.873,00</i>	<i>4.244.314,27</i>	<i>1.743.080,93</i>	<i>36,6</i>
Estágios de Integração Sócio-Profissional	603	534	88,6	2.330.719,00	2.085.176,61	873.358,36	37,5
Prémio de Integração Sócio-Profissional	73	71	97,3	158.482,00	90.551,52	40.245,12	25,4
Apoios ao Emprego	529	428	80,9	2.268.072,00	2.061.040,18	826.604,50	36,4
Apoios ao Auto-Emprego	1	1	100,0	7.600,00	7.545,96	2.872,95	37,8
ESTRUTURAS E OUTROS APOIOS PARA PROMOÇÃO DO EMPREGO	-	-		6.523.633,00	4.532.585,48	1.217.291,26	18,7
(**) Promoção do Artesanato - Feiras	82		0,0	600.729,00	133.521,26	1.246,92	0,2
Prog. para a Promoção dos Ofícios e das Micro-empresas Artesanais - PPART				242.880,00	81.528,35	28.208,11	11,6
(**) PRODESCOOP - Cooperativas - Investimento	26	3	11,5	414.842,00	362.810,79	57.871,26	14,0
<i>PROM. DE EST. E SERV. DE AP. À INSERÇÃO PROFISSIONAL</i>	<i>-</i>	<i>-</i>	<i>-</i>	<i>5.265.182,00</i>	<i>3.954.725,08</i>	<i>1.129.964,97</i>	<i>21,5</i>
(**) GIP - Gabinetes de Inserção Profissional	438	403	92,0	5.265.182,00	3.954.725,08	1.129.964,97	21,5
TOTAL	125.245	75.897	60,6	306.020.423,00	198.078.823,62	76.942.968,35	25,1

(*) Número de pessoas envolvidas em componentes de medidas (ex.: majorações em ILE) cuja meta já está contemplada na medida principal.

(**) A execução física destas medidas não é contabilizada em número de abrangidos ou pessoas apoiadas, pelo que não pode ser adicionada à execução das restantes medidas.

(1) Inclui a actividade realizada no âmbito das Iniciativas Locais de Emprego - Serviços de Apoio à Família

FORMAÇÃO PROFISSIONAL	Execução Física			Execução Financeira (Un.: Euros)			
	Meta	Abrangidos	Grau Exec.	Dotação	Cabimento	Pagamento	Grau Exec.
Sistema de Aprendizagem - Gestão Directa	10.286	7.972	77,5	23.656.972,00	19.235.353,07	11.585.754,90	49,0
Sistema de Aprendizagem - Entidades Externas	9.920	8.555	86,2	47.491.567,00	28.470.561,70	20.491.062,47	43,1
Sistema de Aprendizagem - Saldos				1.623.885,00	734.031,76	535.340,23	33,0
Cursos de Educação e Formação de Jovens	6.595	4.134	62,7	12.102.293,00	9.744.392,63	5.927.542,74	49,0
Cursos de Especialização Tecnológica	191	118	61,8	215.669,00	160.825,27	108.865,43	50,5
Reconhecimento e Validação de Competências	32.224	11.670	36,2	14.009.604,00	12.495.642,01	6.372.301,81	45,5
Portugal Acolhe	1.637	1.079	65,9	483.761,00	238.074,14	160.803,53	33,2
Programa Qualificação-Emprego	680	770	113,2	2.850.000,00	2.850.000,00	1.420.920,00	49,9
Formação Modular	86.179	56.548	65,6	17.329.459,00	10.012.502,98	6.986.804,14	40,3
Cursos de Educação e Formação de Adultos	40.590	25.699	63,3	96.702.082,00	71.132.171,41	39.313.464,09	40,7
Formação de Formadores	1.300	78	6,0	392.634,00	166.278,32	30.073,11	7,7
Formação para a Inclusão	5.080	2.697	53,1	5.386.829,00	2.383.600,52	1.153.385,22	21,4
IEFP, I.P. (Centros de Emprego + Centros de Form. Prof. de Gestão Directa)	194.682	119.320	61,3	222.244.755,00	157.623.433,81	94.086.317,67	42,3
Centros de Gestão Participada	127.427	63.955	50,2	99.724.066,00	49.928.141,39	49.928.141,39	50,1
Ações em Cooperação com Outras Entidades	20.000		0,0	13.500.000,00	6.263.065,62	5.634.050,83	41,7
TOTAL	342.109	183.275	53,6	335.468.821,00	213.814.640,82	149.648.509,89	44,6

REABILITAÇÃO PROFISSIONAL DE PESSOAS COM DEFICIÊNCIAS E INCAPACIDADES	Execução Física			Execução Financeira (Un.: Euros)			
	Meta	Abrangidos	Grau Exec.	Dotação	Cabimento	Pagamento	Grau Exec.
Aval. e Orientação Prof. de Pessoas com Deficiência	906	72	7,9	2.164.492,00	132.294,42	52.911,45	2,4
Form. para Pessoas com Deficiência - Ações em Cooperação	1.865	1.422	76,2	10.431.887,00	9.449.729,68	5.295.459,69	50,8
Adaptação de Postos de Trabalho/Eliminação Barreiras Arquitectónicas	97	2	2,1	488.489,00	75.050,50	32.680,65	6,7
Centro de Emprego Protegido	296	248	83,8	1.205.468,00	829.532,77	500.521,43	41,5
Contrato de Emprego Apoiado em Entidades Empregadoras/Enclaves	100	145	145,0	335.174,00	178.760,77	73.433,43	21,9
Prémio de Mérito				97.186,00	29.619,54	1.576,43	1,6
Apoio à Colocação e Acompanhamento Pós - Colocação	1.581	1.053	66,6	1.084.999,00	1.023.522,92	345.373,07	31,8
OED Lisboa				150.000,00	126.133,90	126.133,88	84,1
Sistema de Atribuição de Produtos de Apoio	703	1	0,1	942.206,00	14.738,67	14.738,67	1,6
Estágio de Inserção para Pessoas c/ Deficiências e Incapacidades	391	29	7,4	1.720.929,00	189.891,64	63.824,04	3,7
Contrato Emprego-Inserção p/ Pessoas c/ Deficiências e Incapacidades	468	68	14,5	1.410.850,00	508.869,59	136.607,77	9,7
Avaliação da Incapacidade Decorrente de Acidente de Trabalho				973.545,00	0,00	0,00	0,0
Apoios a Manutenção e Reintegração de Pessoas com Incapacidade Decorrente de Ac				989.964,00	0,00	0,00	0,0
Centros e Unidades de Reabilitação Profissional				2.554.181,00	2.414.168,97	0,00	0,0
Centros de Gestão Participada - Reabilitação	3.333	1.922	57,7	7.308.580,00	4.332.498,87	4.332.498,87	59,3
Organismo Intermédio	4.383	4.916	112,2	20.000.000,00	8.379.648,56	8.379.648,56	41,9
TOTAL	14.123	9.878	69,9	51.857.950,00	27.684.460,80	19.355.407,94	37,3

DESIGNAÇÃO DA DESPESA	Execução Física			Execução Financeira (Un.: Euros)				
	Meta a)	Abrangidos b)	Grau Exec. b) / a)	Dotação a)	Cabimento b)	Pagamento c)	Grau Exec. b) / a)	Grau Exec. c) / a)
PROG. 1 - INTERV. ESTRUT. NOS DOMÍNIOS DO EMPREGO E DA FORM. PROF.	396.387	213.810	53,9	568.415.178,00	361.973.107,39	208.566.213,15	63,7	36,7
PROMOÇÃO DA EMPREGABILIDADE E DO EMPREGO	234.178	142.238	60,7	383.273.302,00	277.761.549,76	136.738.764,54	72,5	35,7
PROM. A FORM. QUALIFICANTE E A TRANSIÇÃO P/A VIDA ACTIVA	26.992	20.779	77,0	85.090.386,00	58.345.164,43	38.648.565,77	68,6	45,4
Sistema de Aprendizagem - Gestão Directa	10.286	7.972	77,5	23.656.972,00	19.235.353,07	11.585.754,90	81,3	49,0
Sistema de Aprendizagem - Entidades Externas	9.920	8.555	86,2	47.491.567,00	28.470.561,70	20.491.062,47	59,9	43,1
Sistema de Aprendizagem - Saldos				1.623.885,00	734.031,76	535.340,23	45,2	33,0
Cursos de Educação e Formação de Jovens	6.595	4.134	62,7	12.102.293,00	9.744.392,63	5.927.542,74	80,5	49,0
Cursos de Especialização Tecnológica	191	118	61,8	215.669,00	160.825,27	108.865,43	74,6	50,5
FORMAÇÃO AO LONGO DA VIDA E ADAPTABILIDADE	121.480	71.083	58,5	35.587.690,00	26.298.588,02	15.371.571,96	73,9	43,2
Bolsas de Formação da Iniciativa do Trabalhador	760	1.016	133,7	914.866,00	702.368,89	430.742,48	76,8	47,1
Reconhecimento e Validação de Competências	32.224	11.670	36,2	14.009.604,00	12.495.642,01	6.372.301,81	89,2	45,5
Portugal Acolhe	1.637	1.079	65,9	483.761,00	238.074,14	160.803,53	49,2	33,2
Formação Modular	86.179	56.548	65,6	17.329.459,00	10.012.502,98	6.986.804,14	57,8	40,3
Programa Qualificação-Emprego	680	770	113,2	2.850.000,00	2.850.000,00	1.420.920,00	100,0	49,9
QUALIFICAÇÃO E INSERÇÃO PROF. PARA DESEMPREGADOS	75.303	48.547	64,5	248.420.333,00	182.723.030,85	78.038.957,43	73,6	31,4
Cursos de Educação e Formação de Adultos	40.590	25.699	63,3	96.702.082,00	71.132.171,41	39.313.464,09	73,6	40,7
Estágios Profissionais - Port. 268/1997				221.705,00	62.934,77	40.633,96	28,4	18,3
Estágios Profissionais na Administração Pública	195	160	82,1	1.720.814,00	954.765,24	910.877,14	55,5	52,9
Estágios Profissionais - INOV-ART	450	172	38,2	2.908.546,00	1.550.000,00	1.550.000,00	53,3	53,3
Estágios Profissionais	11.117	11.148	100,3	60.898.177,00	54.887.386,24	21.627.512,59	90,1	35,5
Estágios Profissionais - Qualificação Emprego	2.400	2.167	90,3	10.098.795,00	8.110.274,01	2.651.299,25	80,3	26,3
Estágios Profissionais de níveis III e IV	6.107	6.059	99,2	27.672.080,00	23.649.241,58	6.754.074,52	85,5	24,4
Estágios Profissionais - Port. 92/2011	14.444	3.142	21,8	48.198.134,00	22.376.257,60	5.191.095,88	46,4	10,8
PROGRAMA INOV	10.403	1.829	17,6	14.174.893,00	10.394.766,46	4.679.669,38	73,3	33,0
Estágios Profissionais - INOV-JOVEM	6.814	105	1,5	4.753.159,00	2.668.211,42	1.778.006,86	56,1	37,4
Estágios Profissionais - INOV-SOCIAL	3.019	1.445	47,9	8.621.732,00	7.619.192,72	2.797.053,08	88,4	32,4
Estágios Profissionais - INOV Mundus	70	93	132,9	500.000,00	0,00	0,00	0,0	0,0
Estágios Profissionais - INOV EXPORT	500	186	37,2	300.002,00	107.362,32	104.609,44	35,8	34,9
APOIO À CRIAÇÃO DE EMP. NO ÂMBITO DO DESENV. LOCAL E DA ECON. SOCIAL	13.449	7.539	56,1	71.523.176,00	27.854.072,30	16.235.183,28	38,9	22,7
APOIO AO INVEST. EM INIC. LOCAIS CRIADORAS DE EMPREGO				11.012.226,00	9.136.455,98	3.295.579,60	83,0	29,9
(1) (*) Programa de Estímulo à Oferta de Emprego - Investimento	628	190	30,3	11.012.226,00	9.136.455,98	3.295.579,60	83,0	29,9
PROGRAMA DE ESTÍMULO À OFERTA DE EMPREGO	2.370	1.728	72,9	11.411.607,00	8.532.808,38	4.764.160,35	74,8	41,7
(1) ILE - Criação de Postos de Trabalho	698	231	33,1	5.973.630,00	4.481.798,26	2.043.207,12	75,0	34,2
(1) (*) ILE - Majorações	312	47	15,1	553.933,00	430.222,81	157.206,08	77,7	28,4
CPE - Criação de Postos de Trabalho	4	1	25,0	37.856,00	17.731,84	10.061,28	46,8	26,6
(*) CPE - Majorações	1		0,0	1.007,00	1.006,13	1.006,13	99,9	99,9
Apoios à Contratação		8		0,00	0,00	0,00		
f) (**) Prémio de Igualdade de Oportunidades - Majorações	30	5	16,7	204.464,00	140.574,13	69.818,24	68,8	34,1
Apoios à criação do Próprio Emprego - PAECPE	1.668	1.488	89,2	4.640.717,00	3.461.475,21	2.482.861,50	74,6	53,5
APOIO À INT. NO MERCADO DE TRABALHO	9.620	5.289	55,0	44.391.547,00	7.524.100,40	7.141.905,24	16,9	16,1
Prémio de Colocação	20	5	25,0	26.836,00	15.091,92	13.834,26	56,2	51,6
Apoios à Contratação para Jovens	4.000	2.243	56,1	17.070.055,00	4.701.860,00	4.390.922,50	27,5	25,7
Apoios à Contratação para Adultos e Públicos Específicos	1.200	928	77,3	7.929.945,00	2.635.750,00	2.565.750,00	33,2	32,4
Linha de Apoio à Criação de Empresas e de Emprego	4.400	2.113	48,0	19.364.711,00	171.398,48	171.398,48	0,9	0,9
APOIOS À PROMOÇÃO DO ARTESANATO	466	21	4,5	988.551,00	267.343,72	67.993,91	27,0	6,9
Promoção do Artesanato - Artesãos	466	21	4,5	144.942,00	52.294,11	38.538,88	36,1	26,6
c) (**) Promoção do Artesanato - Feiras	82		0,0	600.729,00	133.521,26	1.246,92	22,2	0,2
Prog. para a Promoção dos Ofícios e das Micro-empresas Artesanais - PPART				242.880,00	81.528,35	28.208,11	33,6	11,6
APOIO AO DESENVOLVIMENTO COOPERATIVO	53	2	3,8	740.314,00	594.722,51	85.288,24	80,3	11,5
d) (**) PRODESCOOP - Cooperativas - Investimento	26	3	11,5	414.842,00	362.810,79	57.871,26	87,5	14,0
PRODESCOOP - Cooperativas - Criação de Postos de Trabalho	53	2	3,8	325.472,00	231.911,72	27.416,98	71,3	8,4
FUNDO EUROPEU DE AJUSTAMENTO À GLOBALIZAÇÃO - FEG	940	499	53,1	2.978.931,00	1.798.641,31	880.255,94	60,4	29,5
Apoios à Auto-Colocação	120	199	165,8	507.372,00	338.729,76	225.540,36	66,8	44,5
Apoio à Inserção	116	146	125,9	9.000,00	2.343,86	2.043,86	26,0	22,7
Apoio ao Empreendedorismo	214	20	9,3	1.278.888,00	690.306,40	327.249,30	54,0	25,6
Planos de Integração	200	69	34,5	422.106,00	296.669,64	130.018,72	70,3	30,8
Prática em Contexto de Trabalho	30	12	40,0	158.666,00	69.687,66	20.869,06	43,9	13,2
Apoios à Contratação	150	9	6,0	248.435,00	143.373,24	41.502,78	57,7	16,7
Bolsa de Formação - FEG	110	44	40,0	354.464,00	257.530,75	133.031,86	72,7	37,5
FORMAÇÃO DE AGENTES DA POLÍTICA DE EMPREGO	1.333	78	5,9	394.634,00	166.278,32	30.073,11	42,1	7,6
FORMAÇÃO DE AGENTES DA POLÍTICA DE EMPREGO	1.333	78	5,9	394.634,00	166.278,32	30.073,11	42,1	7,6
Formação de Formadores	1.300	78	6,0	392.634,00	166.278,32	30.073,11	42,3	7,7
Formação de Animadores de UNIVAS e Clubes de Emprego	33		0,0	2.000,00	0,00	0,00	0,0	0,0
ACÇÕES EM COOPERAÇÃO	147.427	63.955	43,4	113.224.066,00	56.191.207,01	55.562.192,22	49,6	49,1
Centros de Gestão Participada	127.427	63.955	50,2	99.724.066,00	49.928.141,39	49.928.141,39	50,1	50,1
Acções em Cooperação com Outras Entidades	20.000		0,0	13.500.000,00	6.263.065,62	5.634.050,83	46,4	41,7

DESIGNAÇÃO DA DESPESA	Execução Física			Execução Financeira (Un.: Euros)				
	Meta a)	Abrangidos b)	Grau Exec. b) / a)	Dotação a)	Cabimento b)	Pagamento c)	Grau Exec. b) / a)	Grau Exec. c) / a)
PROG. 2 - INTEGRAÇÃO ECON. E SOCIAL DOS GRUPOS SOCIAIS DESFAV.	80.707	50.324	62,4	99.666.834,00	65.270.444,21	27.871.059,50	65,5	28,0
PROMOVER O EMP. E A EMPREGABILIDADE DOS GRUPOS PART. DESFAVORECIDOS	80.707	50.324	62,4	99.666.834,00	65.270.444,21	27.871.059,50	65,5	28,0
ACÇÕES DE DESENV.PESSOAL E PROF. PESSOAS C/DEFICIÊNCIAS E INCAPACIDADE	2.771	1.494	53,9	12.596.379,00	9.582.024,10	5.348.371,14	76,1	42,5
Aval. e Orientação Prof. de Pessoas com Deficiências e Incapacidades	906	72	7,9	2.164.492,00	132.294,42	52.911,45	6,1	2,4
Form. para Pessoas com Deficiências e Incapacidades - Acções em Cooperação	1.865	1.422	76,2	10.431.887,00	9.449.729,68	5.295.459,69	90,6	50,8
APOIOS AO EMPREGO E CONTRATAÇÃO PESSOAS C/DEFICIÊNCIAS E INCAPACIDADE	3.636	1.546	42,5	9.398.810,00	2.976.120,30	1.294.889,37	31,7	13,8
Adaptação de Postos de Trabalho/Eliminação Barreiras Arquitectónicas	97	2	2,1	488.489,00	75.050,50	32.680,65	15,4	6,7
Centro de Emprego Protegido	296	248	83,8	1.205.468,00	829.532,77	500.521,43	68,8	41,5
Contrato de Emprego Apoiado em Entidades Empregadoras/Enclaves	100	145	145,0	335.174,00	178.760,77	73.433,43	53,3	21,9
Prémio de Mérito				97.186,00	29.619,54	1.576,43	30,5	1,6
Apoio à Colocação e Acompanhamento Pós - Colocação	1.581	1.053	66,6	1.084.999,00	1.023.522,92	345.373,07	94,3	31,8
OED Lisboa				150.000,00	126.133,90	126.133,88	84,1	84,1
Sistema de Atribuição de Produtos de Apoio	703	1	0,1	942.206,00	14.738,67	14.738,67	1,6	1,6
Estágio de Inserção para Pessoas c/ Deficiências e Incapacidades	391	29	7,4	1.720.929,00	189.891,64	63.824,04	11,0	3,7
Contrato Emprego-Inserção p/ Pessoas c/ Deficiências e Incapacidades	468	68	14,5	1.410.850,00	508.869,59	136.607,77	36,1	9,7
Avaliação da Incapacidade Decorrente de Acidente de Trabalho				973.545,00	0,00	0,00	0,0	0,0
Apoios a Manutenção e Reintegração de Pessoas com Incapacidade Decorrente de Aciden				989.964,00	0,00	0,00	0,0	0,0
ACÇÕES DE FORM. PROF. DE GRUPOS DESFAVORECIDOS	5.080	2.697	53,1	5.386.829,00	2.383.600,52	1.153.385,22	44,2	21,4
Formação para a Inclusão	5.080	2.697	53,1	5.386.829,00	2.383.600,52	1.153.385,22	44,2	21,4
PROGRAMA VIDA - EMPREGO	1.206	1.034	85,7	4.764.873,00	4.244.314,27	1.743.080,93	89,1	36,6
Estágios de Integração Sócio-Profissional	603	534	88,6	2.330.719,00	2.085.176,61	873.358,36	89,5	37,5
Prémio de Integração Sócio-Profissional	73	71	97,3	158.482,00	90.551,52	40.245,12	57,1	25,4
Apoios ao Emprego	529	428	80,9	2.268.072,00	2.061.040,18	826.604,50	90,9	36,4
Apoios ao Auto-Emprego	1	1	100,0	7.600,00	7.545,96	2.872,95	99,3	37,8
DESENV. A REDE DE EQUIP. E SERV. DE PROMOÇÃO E DESENV.SOCIAL				2.554.181,00	2.414.168,97	0,00	94,5	0,0
Centros e Unidades de Reabilitação Profissional				2.554.181,00	2.414.168,97	0,00	94,5	0,0
DINAMIZAÇÃO E PROMOÇÃO DO MERCADO SOCIAL DE EMPREGO	64.681	41.631	64,4	57.657.182,00	39.337.717,18	13.998.833,97	68,2	24,3
(*) Empresas de Inserção - Investimento	128	24	18,8	729.373,00	274.541,18	58.733,13	37,6	8,1
Empresas de Inserção - Profissionalização	2.585	2.630	101,7	10.479.798,00	9.471.997,74	4.635.594,27	90,4	44,2
(*) Empresas de Inserção - Formação	807	469	58,1	1.457.113,00	1.163.472,08	597.456,51	79,8	41,0
Empresas de Inserção - Prémio Integração	78	12	15,4	383.196,00	130.513,20	105.360,00	34,1	27,5
Programas Ocupacionais - Carenciados	1	1	100,0	2.059,00	1.805,94	0,00	87,7	0,0
Programas Ocupacionais - Subsidiados		17		100.000,00	0,00	0,00	0,0	0,0
Contrato Emprego Inserção	50.000	31.809	63,6	9.667.672,00	3.975.664,56	1.143.411,37	41,1	11,8
Contrato Emprego Inserção +	12.017	7.162	59,6	34.837.971,00	24.319.722,48	7.458.278,69	69,8	21,4
Centros de Gestão Participada - Reabilitação	3.333	1.922	57,7	7.308.580,00	4.332.498,87	4.332.498,87	59,3	59,3
PROG. 3 - INTERV. PARA A ORG.E GESTÃO DO MERC EMP.E DA FORM. PROF.	90.000	41.757	46,4	17.536.090,00	7.816.920,10	3.282.759,06	44,6	18,7
DESENV. E MODERNIZAÇÃO DAS ESTRUTURAS E SERV. DE APOIO AO EMP. E FORM.				11.142.853,00	7.462.593,64	3.205.503,05	67,0	28,8
PROM. DE EST. E SERV. DE AP. À INSERÇÃO PROFISSIONAL				5.265.182,00	3.954.725,08	1.129.964,97	75,1	21,5
b) (**) GIP - Gabinetes de Inserção Profissional	438	403	92,0	5.265.182,00	3.954.725,08	1.129.964,97	75,1	21,5
a) (**) Informação e Orientação Profissional		82.450		270.000,00	51.893,70	47.342,70	19,2	17,5
Certificação Profissional				212.343,00	119.697,16	45.562,53	56,2	21,5
Estudos e Investigação				25.000,00	0,00	0,00	0,0	0,0
Processos e Métodos Didácticos				50.000,00	14.406,01	12.933,30	28,8	25,9
Observatório do Emprego e Formação				253.100,00	7.568,59	5.210,06	3,0	2,1
Regime Prest. Desemp. - DL nº220 de 03/11/2006				5.067.228,00	3.314.303,10	1.964.489,49	65,4	38,8
COLOCAÇÃO	90.000	41.757	46,4	173.100,00	35.320,91	12.594,28	20,4	7,3
(***) Prod. de Instrumentos Téc. de Sup. à Actividade de Colocação	90.000	41.757	46,4	0,00	0,00	0,00		
COLOCAÇÃO EXTERNA				173.100,00	35.320,91	12.594,28	20,4	7,3
Rede Eures				173.100,00	35.320,91	12.594,28	20,4	7,3
PRESTAÇÕES TÉCNICAS - METODOLOGIA PNE				74.574,00	24.529,25	8.007,93	32,9	10,7
INSERJOVEM				28.561,00	9.344,33	2.107,66	32,7	7,4
REAGE				46.013,00	15.184,92	5.900,27	33,0	12,8
MODERNIZAÇÃO DO SERVIÇO PÚBLICO DE EMPREGO				6.145.563,00	294.476,30	56.653,80	4,8	0,9
Modern. do SPE: Proj. LSE (Livre Serv. P/ Emprego)				6.145.563,00	294.476,30	56.653,80	4,8	0,9
PROG. 4 - RELAÇÕES C/EXTERIOR E ARTICULAÇÃO COM OUTRAS ENTIDADES				20.178.075,00	11.928.622,53	7.508.686,56	59,1	37,2
ACÇÕES CONJUNTAS COM OUTRAS ENTIDADES				13.806.537,00	10.056.482,00	6.411.256,79	72,8	46,4
Diálogo Social				600.000,00	353.153,18	346.143,85	58,9	57,7
Participação em Programas Comunitários				107.301,00	16.173,80	0,00	15,1	0,0
OUTRAS ACÇÕES CONJUNTAS COM OUTRAS ENTIDADES				4.398.555,00	2.881.865,13	1.706.963,76	65,5	38,8
Concursos Diversos				1.565.555,00	448.227,54	372.306,95	28,6	23,8
Cooperação IEFP, I.P. / Secretariado Nacional de Reabilitação				120.000,00	0,00	0,00	0,0	0,0
Outras Acções				376.000,00	162.930,00	159.930,00	43,3	42,5
Cooperação IEFP / Cooperativa António Sérgio				2.337.000,00	2.270.707,59	1.174.726,81	97,2	50,3

DESIGNAÇÃO DA DESPESA	Execução Física			Execução Financeira (Un.: Euros)				
	Meta a)	Abrangidos b)	Grau Exec. b) / a)	Dotação a)	Cabimento b)	Pagamento c)	Grau Exec. b) / a)	Grau Exec. c) / a)
COOPERAÇÃO INSTITUCIONAL				8.700.681,00	6.805.289,89	4.358.149,18	78,2	50,1
Comissão para a Igualdade no Trabalho e no Emprego (CITE)				917.100,00	878.030,61	468.544,97	95,7	51,1
Serviços Sociais do MSST				570.563,00	570.563,00	380.375,04	100,0	66,7
Agência Nacional Sócrates e Leonardo da Vinci				607.300,00	607.300,00	303.650,00	100,0	50,0
Instituto de Gestão do Fundo Social Europeu (IGFSE)				1.244.422,00	0,00	0,00	0,0	0,0
Outros Serviços				1.174.171,00	562.271,28	414.162,37	47,9	35,3
Alto Comissariado p/Imigração e Minorias Étnicas				4.187.125,00	4.187.125,00	2.791.416,80	100,0	66,7
RELAÇÕES PÚBLICAS				4.222.543,00	1.120.255,15	361.532,75	26,5	8,6
Informação para o Exterior				2.541.529,00	690.968,58	137.520,68	27,2	5,4
Relação Directa com os Utentes				1.681.014,00	429.286,57	224.012,07	25,5	13,3
RELAÇÕES INTERNACIONAIS				2.148.995,00	751.885,38	735.897,02	35,0	34,2
Organizações Internacionais				200.000,00	33.736,00	33.646,00	16,9	16,8
COOPERAÇÃO BILATERAL C/ PALOPS				1.763.625,00	667.842,98	651.944,62	37,9	37,0
Cooperação Bilateral com Outros Países e Outras Actividades				185.370,00	50.306,40	50.306,40	27,1	27,1
PROG. 5 - GESTÃO E ORGANIZAÇÃO INTERNA				234.245.839,00	131.333.436,98	96.777.212,63	56,1	41,3
INFRA-ESTRUTURAS FÍSICAS				44.049.988,00	21.488.632,21	8.811.737,28	48,8	20,0
Centros de Emprego				12.575.676,00	6.740.571,88	1.930.748,60	53,6	15,4
Centros de Formação Profissional de Gestão Directa				20.002.379,00	10.709.028,69	4.321.578,48	53,5	21,6
Centros de Formação Profissional de Gestão Participada				7.499.000,00	2.192.766,88	1.578.266,09	29,2	21,0
Centro de Reabilitação Profissional de Gestão Directa				407.600,00	114.486,34	13.271,68	28,1	3,3
Centro de Reabilitação Profissional de Gestão Participada				276.000,00	170.000,00	170.000,00	61,6	61,6
Serviços de Coordenação Central e Regional				3.199.000,00	1.507.650,84	760.355,41	47,1	23,8
Outras Infra-Estruturas Físicas				90.333,00	54.127,58	37.517,02	59,9	41,5
Funcionamento, Organização e Gestão Internas				14.875.740,00	6.739.890,40	4.360.681,26	45,3	29,3
Funcionamento, Organização e Gestão Internas				14.862.478,00	6.731.726,61	4.355.731,51	45,3	29,3
FUNCIONAMENTO - POEFDs E POR				13.262,00	8.163,79	4.949,75	61,6	37,3
Funcionamento - POPH				13.262,00	8.163,79	4.949,75	61,6	37,3
RECURSOS HUMANOS				122.352.330,00	66.381.477,86	64.090.274,78	54,3	52,4
GESTÃO DE RECURSOS HUMANOS				121.441.983,00	66.102.504,80	63.932.306,02	54,4	52,6
Centros de Emprego				53.019.648,00	28.063.535,16	26.864.909,86	52,9	50,7
Centros de Formação Profissional				34.811.455,00	19.482.114,74	18.958.210,08	56,0	54,5
Centros de Reabilitação Profissional				1.039.273,00	563.968,11	546.154,21	54,3	52,6
Serviços de Coordenação Central e Regional				30.259.153,00	16.755.473,76	16.357.576,20	55,4	54,1
POR				80.392,00	80.387,86	80.387,86	100,0	100,0
Pessoal Deslocado em Diversos Serviços				2.232.062,00	1.157.025,17	1.125.067,81	51,8	50,4
DESENVOLVIMENTO DOS RECURSOS HUMANOS				412.400,00	55.931,50	50.127,50	13,6	12,2
Formação Interna - Acções				412.400,00	55.931,50	50.127,50	13,6	12,2
Acção Social				497.947,00	223.041,56	107.841,26	44,8	21,7
INFORMATIZAÇÃO				10.272.670,00	5.297.014,40	1.711.722,46	51,6	16,7
Hardware				3.203.670,00	1.012.700,52	291.068,59	31,6	9,1
Software				5.205.000,00	2.988.357,01	780.799,46	57,4	15,0
Comunicação				1.800.000,00	1.276.875,11	628.574,03	70,9	34,9
Outros				64.000,00	19.081,76	11.280,38	29,8	17,6
INFORMAÇÃO CIENTÍFICA E DOCUMENTAÇÃO				626.696,00	109.254,09	65.663,21	17,4	10,5
INFORMAÇÃO CIENTÍFICA E DOCUMENTAÇÃO				626.696,00	109.254,09	65.663,21	17,4	10,5
Informação Científica e Técnica				205.350,00	12.720,66	8.910,10	6,2	4,3
Actividade Editorial				386.346,00	85.611,03	50.381,71	22,2	13,0
Informação Interna				35.000,00	10.922,40	6.371,40	31,2	18,2
GESTÃO DE CENTROS				42.068.415,00	31.317.168,02	17.737.133,64	74,4	42,2
Centros de Emprego				12.095.082,00	9.258.896,14	5.531.660,00	76,6	45,7
Centros de Formação Profissional				29.106.302,00	21.426.071,78	11.898.893,04	73,6	40,9
Centros de Reabilitação Profissional				867.031,00	632.200,10	306.580,60	72,9	35,4
PROG 6 - OUTROS				38.356.896,00	212.952,45	212.952,45	0,6	0,6
Restituições de Apoios Comunitários				3.000.000,00	212.952,45	212.952,45	7,1	7,1
Catividades				18.356.896,00	0,00	0,00	0,0	0,0
Constituição de Reserva				17.000.000,00	0,00	0,00	0,0	0,0
ORGANISMO INTERMÉDIO	4.383	4.916	112,2	20.000.000,00	8.379.648,56	8.379.648,56	41,9	41,9
TOTAL				998.398.912,00	586.915.132,22	352.598.531,91	58,8	35,3

(*) Número de pessoas envolvidas em componentes de medidas (ex.: majorações em ILE) cuja meta já está contemplada na medida principal.

(**) A execução física destas medidas não é contabilizada em número de abrangidos ou pessoas apoiadas, pelo que não pode ser adicionada à execução das restantes medidas.

(***) Este número inclui as colocações de desempregados e empregados

(1) Inclui a actividade realizada no âmbito das Iniciativas Locais de Emprego - Serviços de Apoio à Família

Metas e Execução Física Agregadas por:

Pessoas:	571.477	310.807
a) Informação e Orientação Profissional:		82.450
b) Estruturas:	438	403
c) Feiras:	82	
d) Cooperativas (Investimento):	26	3
f) Prémios de Igualdade de Oportunidades	30	5
g) Programa de Apoio à Iniciativa Privada (PAIPS)		

SÍNTESE DA EXECUÇÃO FINANCEIRA
RECEITA

Valores acumulados a 31 de Agosto de 2011

DESIGNAÇÃO DA RECEITA	Previsão	Direito Reconhecido		Liquidação		Recebimento	
		Valor	%	Valor	%	Valor	%
RENDIMENTOS DA PROPRIEDADE	5.785.000,00	4.572.092,03	79,0	4.572.092,03	79,0	4.572.092,03	79,0
JUROS - SOCIEDADES E QUASE SOCIEDADES NÃO FINANCEIRAS	4.500.000,00	3.292.040,55	73,2	3.292.040,55	73,2	3.292.040,55	73,2
Privadas	4.500.000,00	3.292.040,55	73,2	3.292.040,55	73,2	3.292.040,55	73,2
JUROS - SOCIEDADES FINANCEIRAS	50.000,00	99,94	0,2	99,94	0,2	99,94	0,2
Bancos e outras instituições financeiras	50.000,00	99,94	0,2	99,94	0,2	99,94	0,2
JUROS - INSTITUIÇÕES SEM FINS LUCRATIVOS	15.000,00	8.000,47	53,3	8.000,47	53,3	8.000,47	53,3
JUROS - FAMÍLIAS	220.000,00	164.998,44	75,0	164.998,44	75,0	164.998,44	75,0
JUROS - ADIMINISTRAÇÕES PÚBLICAS	1.000.000,00	1.106.952,63	110,7	1.106.952,63	110,7	1.106.952,63	110,7
TRANSFERÊNCIAS CORRENTES	990.543.765,00	504.327.176,20	50,9	504.327.176,20	50,9	504.327.176,20	50,9
SEGURANÇA SOCIAL	982.616.628,00	503.993.489,96	51,3	503.993.489,96	51,3	503.993.489,96	51,3
Participação portuguesa em projectos co-financiados	105.364.026,00	14.223.049,57	13,5	14.223.049,57	13,5	14.223.049,57	13,5
Financiamento comunitário em projectos co-financiados	341.847.449,00	132.833.640,39	38,9	132.833.640,39	38,9	132.833.640,39	38,9
Outras Transferências - Receitas Próprias	535.405.153,00	356.936.800,00	66,7	356.936.800,00	66,7	356.936.800,00	66,7
RESTO DO MUNDO	5.486.000,00	272.432,75	5,0	272.432,75	5,0	272.432,75	5,0
União Europeia - Instituições - FSE	5.001.000,00	0,00	0,0	0,00	0,0	0,00	0,0
União Europeia - Instituições - Diversos	435.000,00	272.432,75	62,6	272.432,75	62,6	272.432,75	62,6
Países terceiros e organizações internacionais	50.000,00	0,00	0,0	0,00	0,0	0,00	0,0
ADMINISTRAÇÃO CENTRAL	2.371.137,00	0,00	0,0	0,00	0,0	0,00	0,0
Serviços e Fundos Autónomos	2.371.137,00	0,00	0,0	0,00	0,0	0,00	0,0
SOCIEDADES E QUASE SOCIEDADES NÃO FINANCEIRAS	70.000,00	61.253,49	87,5	61.253,49	87,5	61.253,49	87,5
Públicas	70.000,00	61.253,49	87,5	61.253,49	87,5	61.253,49	87,5
VENDA DE BENS E SERVIÇOS CORRENTES	1.404.110,00	633.808,71	45,1	633.808,71	45,1	636.705,69	45,3
VENDA DE BENS	44.160,00	15.130,36	34,3	15.130,36	34,3	15.130,36	34,3
Publicações e impressos	15.370,00	5.541,08	36,1	5.541,08	36,1	5.541,08	36,1
Bens inutilizados	6.540,00	5.108,40	78,1	5.108,40	78,1	5.108,40	78,1
Produtos agrícolas e pecuários	2.100,00	1.400,28	66,7	1.400,28	66,7	1.400,28	66,7
Desperdícios, resíduos e refugos	13.200,00	3.080,60	23,3	3.080,60	23,3	3.080,60	23,3
Outros	6.950,00	0,00	0,0	0,00	0,0	0,00	0,0
SERVIÇOS	1.259.950,00	589.950,98	46,8	589.950,98	46,8	590.585,43	46,9
Alimentação e alojamento	40.800,00	11.511,04	28,2	11.511,04	28,2	11.253,93	27,6
Outros	1.219.150,00	578.439,94	47,4	578.439,94	47,4	579.331,50	47,5
RENDAS	100.000,00	28.727,37	28,7	28.727,37	28,7	30.989,90	31,0
Edifícios	100.000,00	28.727,37	28,7	28.727,37	28,7	30.989,90	31,0
OUTRAS RECEITAS CORRENTES	3.580.065,00	1.678.171,85	46,9	1.678.171,85	46,9	1.554.139,54	43,4
OUTRAS	3.580.065,00	1.678.171,85	46,9	1.678.171,85	46,9	1.554.139,54	43,4
VENDA DE BENS DE INVESTIMENTO	9.605,00	0,00	0,0	0,00	0,0	0,00	0,0
OUTROS BENS DE INVESTIMENTO	9.605,00	0,00	0,0	0,00	0,0	0,00	0,0
Sociedades e quase-sociedades não financeiras	9.555,00	0,00	0,0	0,00	0,0	0,00	0,0
Famílias	50,00	0,00	0,0	0,00	0,0	0,00	0,0
ACTIVOS FINANCEIROS	9.859.834,00	5.557.573,28	56,4	5.557.573,28	56,4	5.557.573,28	56,4
EMPRÉSTIMOS A MÉDIO E LONGO PRAZOS	9.859.834,00	5.557.573,28	56,4	5.557.573,28	56,4	5.557.573,28	56,4
Sociedades e quase-sociedades não financeiras	4.589.702,00	2.770.233,78	60,4	2.770.233,78	60,4	2.770.233,78	60,4
Instituições sem fins lucrativos	1.059.704,00	423.751,20	40,0	423.751,20	40,0	423.751,20	40,0
Famílias	4.201.428,00	2.361.416,31	56,2	2.361.416,31	56,2	2.361.416,31	56,2
Adm. Públicas - Adm. Local - Continente	9.000,00	2.171,99	24,1	2.171,99	24,1	2.171,99	24,1
OUTRAS RECEITAS DE CAPITAL	4.600,00	700,00	15,2	700,00	15,2	700,00	15,2
OUTRAS	4.600,00	700,00	15,2	700,00	15,2	700,00	15,2
Outras	3.150,00	700,00	22,2	700,00	22,2	700,00	22,2
Indemnizações	1.450,00	0,00	0,0	0,00	0,0	0,00	0,0
REPOSIÇÕES NÃO ABATIDAS NOS PAGAMENTOS	5.946.440,00	3.441.113,37	57,9	3.441.113,37	57,9	3.404.877,29	57,3
TOTAL	1.017.133.419,00	520.210.635,44	51,14	520.210.635,44	51,14	520.053.264,03	51,13

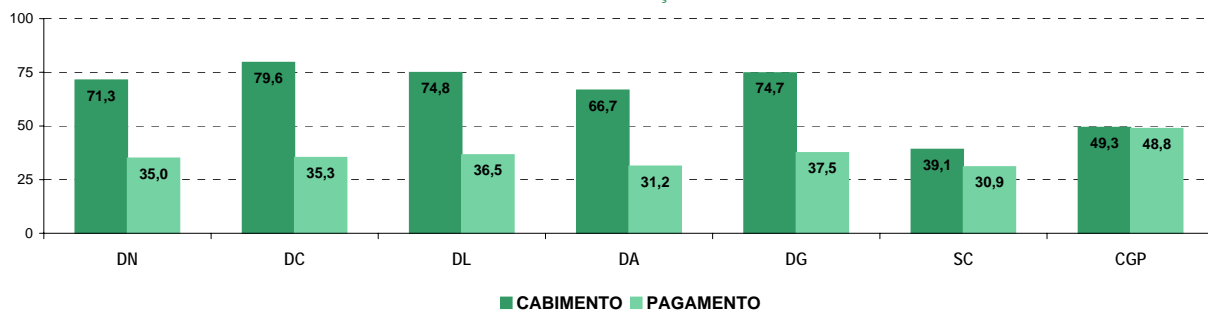
SÍNTESE DA EXECUÇÃO FINANCEIRA

DESPESA

Valores acumulados a 31 de Agosto de 2011

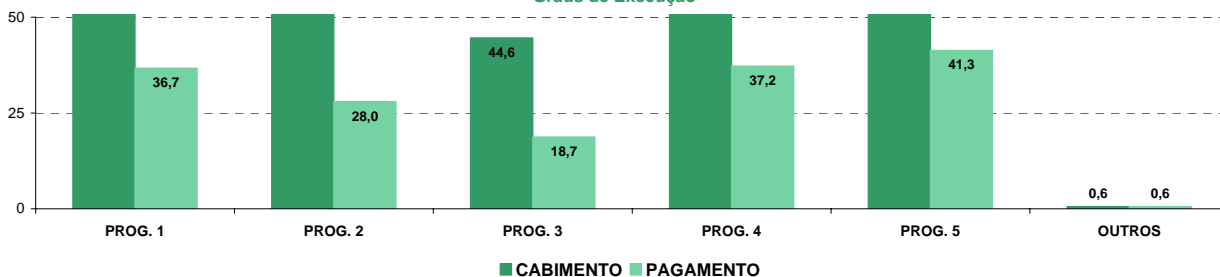
EXECUÇÃO FINANCEIRA POR ORÇAMENTO PARCELAR	Execução Financeira				
	Dotação a)	Cabimento b)	Pagamento c)	Grau Exec. b) / a)	Grau Exec. c) / a)
Total IEFP, I.P. + CGP	998.398.912,00	586.915.132,22	352.598.531,91	58,8	35,3
Delegação Regional do Norte	200.272.284,00	142.876.803,41	70.032.644,58	71,3	35,0
Delegação Regional do Centro	90.356.843,00	71.926.339,47	31.859.534,58	79,6	35,3
Delegação Regional de Lisboa e Vale do Tejo	174.366.645,00	130.506.373,62	63.707.652,24	74,8	36,5
Delegação Regional do Alentejo	50.828.516,00	33.883.652,35	15.863.587,75	66,7	31,2
Delegação Regional do Algarve	20.956.813,00	15.662.003,28	7.853.136,54	74,7	37,5
Serviços Centrais	346.810.165,00	135.436.552,95	107.273.069,87	39,1	30,9
Centros de Gestão Participada	114.807.646,00	56.623.407,14	56.008.906,35	49,3	48,8
TOTAL	998.398.912,00	586.915.132,22	352.598.531,91	58,8	35,3

Execução Financeira por Orçamento Parcelar
Graus de Execução



EXECUÇÃO FINANCEIRA POR PROGRAMA	Execução Financeira				
	Dotação a)	Cabimento b)	Pagamento c)	Grau Exec. b) / a)	Grau Exec. c) / a)
PROG. 1 - INTERV. ESTRUT. NOS DOMÍNIOS DO EMPREGO E DA FORM. PROF.	568.415.178,00	361.973.107,39	208.566.213,15	63,7	36,7
PROG. 2 - INTEGRAÇÃO ECON. E SOCIAL DOS GRUPOS SOCIAIS DESFAV.	99.666.834,00	65.270.444,21	27.871.059,50	65,5	28,0
PROG. 3 - INTERV. PARA A ORG. E GESTÃO DO MERC. EMP. E DA FORM. PROF.	17.536.090,00	7.816.920,10	3.282.759,06	44,6	18,7
PROG. 4 - RELAÇÕES C/EXTERIOR E ARTICULAÇÃO COM OUTRAS ENTIDADES	20.178.075,00	11.928.622,53	7.508.686,56	59,1	37,2
PROG. 5 - GESTÃO E ORGANIZAÇÃO INTERNA	234.245.839,00	131.333.436,98	96.777.212,63	56,1	41,3
PROG. 6 - OUTROS	38.356.896,00	212.952,45	212.952,45	0,6	0,6
ORGANISMO INTERMÉDIO	20.000.000,00	8.379.648,56	8.379.648,56	41,9	41,9
TOTAL	998.398.912,00	586.915.132,22	352.598.531,91	58,8	35,3

Execução Financeira por Programas
Graus de Execução



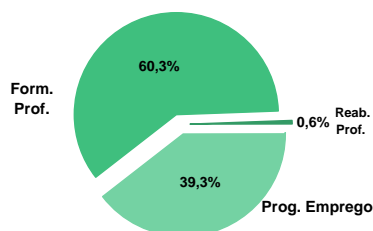
DELEGAÇÃO REGIONAL DO NORTE
EXECUÇÃO FÍSICA E FINANCEIRA

Valores acumulados a 31 de Agosto de 2011

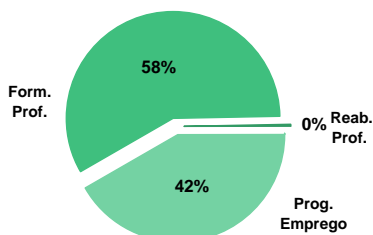
ÁREAS DE INTERVENÇÃO	Execução Física			Execução Financeira (Un.: Euros)			
	Meta	Abrangidos	Grau Exec.	Dotação	Cabimento	Pagamento	Grau Exec.
EMPREGO	65.108	38.789	59,6	88.955.505,00	73.810.270,50	26.363.685,83	29,6
Programas de Emprego	33.108	25.160	76,0	88.955.505,00	73.810.270,50	26.363.685,83	29,6
Colocações	32.000	13.629	42,6	0,00	0,00	0,00	
Colocações de Desempregados	-	12.539	-	-	-	-	-
Colocações de Empregados	-	1.090	-	-	-	-	-
FORMAÇÃO PROFISSIONAL	59.671	38.569	64,6	91.869.552,00	56.789.969,01	36.748.294,73	40,0
REABILITAÇÃO PROFISSIONAL	517	280	54,2	1.460.848,00	421.706,47	168.832,70	40,0
TOTAL	125.296	77.638	62,0	182.285.905,00	131.021.945,98	63.280.813,26	34,7

Informação e Orientação Profissional		13.695		0,00	0,00	0,00	
--------------------------------------	--	--------	--	------	------	------	--

Abrangidos - Peso relativo



Pagamento - Peso relativo


MEDIDAS / PROGRAMAS COM MAIOR PESO RELATIVO

EXECUÇÃO FÍSICA	METAS	ABRANGIDOS	GRAU
Formação Modular	25.524	17.173	67,3
Contrato Emprego Inserção	16.265	10.096	62,1
Cursos Educação e Formação de Adultos	10.600	8.232	77,7
Reconhec. e Validação de Competências	8.764	3.482	39,7
Sist. Aprendizagem - Entidades Externas	6.210	5.459	87,9
Contrato Emprego Inserção +	4.141	2.227	53,8
Estágios Profissionais	3.984	4.038	101,4
Sist. de Aprendizagem - Gestão Directa	3.776	2.484	65,8
Estágios Prof. - Qualificação Emprego	2.179	2.278	104,5
Estágios Prof. - Qualificação Emprego	2.130	1.160	54,5

EXECUÇÃO FINANCEIRA	DOTAÇÃO	CABIMENTO	PAGAMENTO	GRAU PAGAM
Cursos Educação e Formação de Adultos	36.020.775,00	25.364.986,00	13.042.760,64	36,2
Sist. Aprendizagem - Entidades Externas	30.308.009,00	14.843.519,31	14.301.156,44	47,2
Estágios Profissionais	22.102.043,00	20.703.365,61	8.357.575,22	37,8
Estágios Prof. - Qualificação Emprego	11.442.524,00	8.388.941,88	1.874.139,68	16,4
Contrato Emprego Inserção +	10.645.155,00	8.952.677,99	2.436.743,20	22,9
Estágios Prof. - Qualificação Emprego	10.206.856,00	9.505.171,21	2.665.708,73	26,1
Sist. de Aprendizagem - Gestão Directa	8.765.655,00	6.677.446,67	3.969.432,71	45,3
Formação Modular	6.845.834,00	3.603.820,11	2.342.483,76	34,2
PEOE - Investimento	6.715.495,00	5.763.583,06	1.875.828,83	27,9
ILE - Criação de Postos de Trabalho	3.934.465,00	2.766.133,22	1.205.170,84	30,6

DELEGAÇÃO REGIONAL DO NORTE		EXECUÇÃO FÍSICA E FINANCEIRA DAS ÁREAS DE INTERVENÇÃO				Valores acumulados a 31 de Agosto de 2011		
PROGRAMAS DE EMPREGO		Execução Física			Execução Financeira (Un.: Euros)			
		Meta	Abrangidos	Grau Exec.	Dotação	Cabimento	Pagamento	Grau Exec.
PROGRAMAS DE FORMAÇÃO E EMPREGO		9.928	9.161	92,3	51.814.631,00	45.539.280,67	15.869.100,74	30,6
Bolsas de Formação da Iniciativa do Trabalhador		446	440	98,7	317.921,00	255.553,68	163.596,89	51,5
Estágios Profissionais - Port. 268/1997					665,00	664,26	664,26	99,9
Estágios Profissionais na Administração Pública		47	49	104,3	306.449,00	294.532,86	273.380,65	89,2
Estágios Profissionais - INOV-ART					0,00	0,00	0,00	
Estágios Profissionais - INOV-JOVEM		27	25	92,6	1.348.892,00	1.210.641,79	796.343,31	59,0
Estágios Profissionais - INOV-SOCIAL		410	447	109,0	2.695.098,00	2.408.759,13	817.793,79	30,3
Estágios Profissionais - INOV Mundus					0,00	0,00	0,00	
Estágios Profissionais - INOV EXPORT					0,00	0,00	0,00	
Estágios Profissionais		3.984	4.038	101,4	22.102.043,00	20.703.365,61	8.357.575,22	37,8
Estágios Qualificação-Emprego		705	724	102,7	3.394.183,00	2.771.650,25	919.898,21	27,1
Estágios Profissionais de níveis III e IV		2.179	2.278	104,5	10.206.856,00	9.505.171,21	2.665.708,73	26,1
Estágios Profissionais - Port. 92/2011		2.130	1.160	54,5	11.442.524,00	8.388.941,88	1.874.139,68	16,4
CRIAÇÃO DE EMPREGO E EMPRESAS		1.236	2.039	165,0	13.267.001,00	10.373.689,73	4.299.854,17	32,4
(1) (*) Programa de Estímulo à Oferta de Emprego - Investimento		278	74	26,6	6.715.495,00	5.763.583,06	1.875.828,83	27,9
(1) ILE - Criação de Postos de Trabalho		401	89	22,2	3.934.465,00	2.766.133,22	1.205.170,84	30,6
(1) (*) ILE - Majorações		200	37	18,5	382.176,00	283.496,86	97.970,14	25,6
APE - Criação de Postos de Trabalho		1		0,0	17.732,00	7.670,56	5.030,64	28,4
(*) APE - Majorações					0,00	0,00	0,00	
Apoios à Contratação					0,00	0,00	0,00	
(**) Prémio de Igualdade de Oportunidades - Majorações		23		0,0	145.801,00	81.914,20	19.751,76	13,5
APE - Apoios à criação do Próprio Emprego - PAECPE		708	513	72,5	1.978.801,00	1.436.213,77	1.082.024,92	54,7
Prémio de Colocação		10		0,0	11.512,00	5.030,64	3.772,98	32,8
Apoios à Contratação para Jovens			870		0,00	0,00	0,00	
Apoios à Contratação para Adultos e Públicos Específicos			547		0,00	0,00	0,00	
Linha de Apoio à Criação de Empresas e de Emprego					0,00	0,00	0,00	
Promoção do Artesanato - Artesãos		113	20	17,7	35.393,00	11.537,12	10.304,06	29,1
PRODESCOOP - Cooperativas - Criação de Postos de Trabalho		3		0,0	45.626,00	18.110,30	0,00	0,0
MERCADO SOCIAL DE EMPREGO		21.217	13.088	61,7	17.790.127,00	13.457.074,60	4.247.084,29	
(*) Empresas de Inserção - Investimento		94	5	5,3	431.648,00	75.315,55	19.384,01	4,5
Empresas de Inserção - Profissionalização		775	740	95,5	2.982.462,00	2.711.873,96	1.185.122,94	39,7
(*) Empresas de Inserção - Formação		257	73	28,4	432.609,00	340.559,82	159.868,28	37,0
Empresas de Inserção - Prémio Integração		35	7	20,0	158.430,00	60.367,68	50.306,40	31,8
Programas Ocupacionais - Carenciados		1	1	100,0	1.517,00	1.263,95	0,00	0,0
Programas Ocupacionais - Subsidiados			17		0,00	0,00	0,00	
Contrato Emprego Inserção		16.265	10.096	62,1	3.138.306,00	1.315.015,65	395.659,46	12,6
Contrato Emprego Inserção +		4.141	2.227	53,8	10.645.155,00	8.952.677,99	2.436.743,20	22,9
OUTRAS MEDIDAS DE PROMOÇÃO DO EMPREGO		727	872	119,9	3.749.202,00	3.071.052,26	1.397.968,89	37,3
FUNDO DE AJUSTAMENTO À GLOBALIZAÇÃO - FEG		343	499	145,5	2.349.216,00	1.760.074,63	852.415,80	36,3
Apoios à Auto-Colocação		105	199	189,5	367.372,00	321.122,52	209.190,78	56,9
Apoios à Inserção		116	146	125,9	6.000,00	2.343,86	2.043,86	34,1
Apoio ao Empreendedorismo		12	20	166,7	989.765,00	690.306,40	327.249,30	33,1
Planos de Integração		69	69	100,0	311.442,00	277.731,97	120.549,88	38,7
Prática em Contexto de Trabalho		7	12	171,4	121.738,00	69.687,66	20.869,06	17,1
Apoios à Contratação		5	9	180,0	213.435,00	143.373,24	41.502,78	19,4
Bolsa de Formação		29	44	151,7	339.464,00	255.508,98	131.010,14	38,6
Formação de Animadores de UNIVAS e Clubes de Emprego					0,00	0,00	0,00	
PROGRAMA VIDA - EMPREGO		384	373	97,1	1.399.986,00	1.310.977,63	545.553,09	39,0
Estágios de Integração Sócio-Profissional		170	179	105,3	663.000,00	630.165,00	277.409,12	41,8
Prémio de Integração Sócio-Profissional		49	45	91,8	30.185,00	30.183,84	10.061,28	33,3
Apoios ao Emprego		165	149	90,3	706.801,00	650.628,79	258.082,69	36,5
Apoios ao Auto-Emprego					0,00	0,00	0,00	
ESTRUTURAS E OUTROS APOIOS PARA PROMOÇÃO DO EMPREGO		-	-		2.334.544,00	1.369.173,24	549.677,74	23,5
(**) Promoção do Artesanato - Feiras		42		0,0	116.400,00	0,00	0,00	0,0
Prog. para a Promoção dos Ofícios e das Micro-empresas Artesanais - PPART					0,00	0,00	0,00	
(**) PRODESCOOP - Cooperativas - Investimento		3		0,0	85.022,00	59.323,53	9.721,26	11,4
PROM. DE EST. E SERV. DE AP. À INSERÇÃO PROFISSIONAL		-	-	-	2.133.122,00	1.309.849,71	539.956,48	25,3
(**) GIP - Gabinetes de Inserção Profissional		179	179	100,0	2.133.122,00	1.309.849,71	539.956,48	25,3
TOTAL		33.108	25.160	76,0	88.955.505,00	73.810.270,50	26.363.685,83	29,6

(*) Número de pessoas envolvidas em componentes de medidas (ex.: majorações em ILE) cuja meta já está contemplada na medida principal.

(**) A execução física destas medidas não é contabilizada em número de abrangidos ou pessoas apoiadas, pelo que não pode ser adicionada à execução das restantes medidas.

(1) Inclui a actividade realizada no âmbito das Iniciativas Locais de Emprego - Serviços de Apoio à Família

FORMAÇÃO PROFISSIONAL	Execução Física			Execução Financeira (Un.: Euros)			
	Meta	Abrangidos	Grau Exec.	Dotação	Cabimento	Pagamento	Grau Exec.
Sistema de Aprendizagem - Gestão Directa	3.776	2.484	65,8	8.765.655,00	6.677.446,67	3.969.432,71	45,3
Sistema de Aprendizagem - Entidades Externas	6.210	5.459	87,9	30.308.009,00	14.843.519,31	14.301.156,44	47,2
Sistema de Aprendizagem - Saldos				0,00	0,00	0,00	
Cursos de Educação e Formação de Jovens	2.109	897	42,5	3.889.577,00	2.774.882,37	1.482.810,63	38,1
Cursos de Especialização Tecnológica				500,00	0,00	0,00	0,0
Reconhecimento e Validação de Competências	8.764	3.482	39,7	3.376.000,00	2.547.888,95	1.188.024,35	35,2
Portugal Acolhe	187	104	55,6	118.750,00	45.456,20	27.392,87	23,1
Programa Qualificação-Emprego				0,00	0,00	0,00	
Formação Modular	25.524	17.173	67,3	6.845.834,00	3.603.820,11	2.342.483,76	34,2
Cursos de Educação e Formação de Adultos	10.600	8.232	77,7	36.020.775,00	25.364.986,00	13.042.760,64	36,2
Formação de Formadores	501	48	9,6	26.820,00	1.701,97	510,00	1,9
Formação para a Inclusão	2.000	690	34,5	2.417.632,00	859.709,13	323.165,03	13,4
IEFP, I.P. (Centros de Emprego + Centros de Form. Prof. de Gestão Directa)	59.671	38.569	64,6	91.769.552,00	56.719.410,71	36.677.736,43	40,0
Centros de Gestão Participada				0,00	0,00	0,00	
Acções em Cooperação com Outras Entidades				100.000,00	70.558,30	70.558,30	70,6
TOTAL	59.671	38.569	64,6	91.869.552,00	56.789.969,01	36.748.294,73	40,0

REABILITAÇÃO PROFISSIONAL DE PESSOAS COM DEFICIÊNCIAS E INCAPACIDADES	Execução Física			Execução Financeira (Un.: Euros)			
	Meta	Abrangidos	Grau Exec.	Dotação	Cabimento	Pagamento	Grau Exec.
Aval. e Orientação Prof. de Pessoas com Deficiências e Incapacidades				0,00	0,00	0,00	
Form. para Pessoas com Deficiências e Incapacidades - Acções em Cooperação				0,00	0,00	0,00	
Adaptação de Postos de Trabalho/Eliminação Barreiras Arquitectónicas	24	1	4,2	147.991,00	10.593,61	4.952,81	3,3
Centro de Emprego Protegido	83	71	85,5	328.695,00	323.930,37	135.310,89	41,2
Contrato de Emprego Apoiado em Entidades Empregadoras/Enclaves	15	9	60,0	68.695,00	3.694,62	0,00	0,0
Prémio de Mérito				0,00	0,00	0,00	
Apoio à Colocação e Acompanhamento Pós - Colocação	190	190	100,0	25.000,00	0,00	0,00	0,0
OED Lisboa				0,00	0,00	0,00	
Sistema de Atribuição de Produtos de Apoio	2	1	50,0	8.772,00	8.702,67	8.702,67	99,2
Estágio de Inserção para Pessoas c/ Deficiências e Incapacidades	98	5	5,1	489.323,00	40.041,99	10.133,44	2,1
Contrato Emprego-Inserção p/ Pessoas c/ Deficiências e Incapacidades	105	3	2,9	392.372,00	34.743,21	9.732,89	2,5
Avaliação da Incapacidade Decorrente de Acidente de Trabalho				0,00	0,00	0,00	
Apoios a Manutenção e Reintegração de Pessoas com Incapacidade Decorrente de Ac				0,00	0,00	0,00	
Centros e Unidades de Reabilitação Profissional				0,00	0,00	0,00	
Centros de Gestão Participada - Reabilitação				0,00	0,00	0,00	
Organismo Intermédio				0,00	0,00	0,00	
TOTAL	517	280	54,2	1.460.848,00	421.706,47	168.832,70	11,6

DESIGNAÇÃO DA DESPESA	Execução Física			Execução Financeira (Un.: Euros)				
	Meta a)	Abrangidos b)	Grau Exec. b) / a)	Dotação a)	Cabimento b)	Pagamento c)	Grau Exec. b) / a)	Grau Exec. c) / a)
PROG. 1 - INTERV.ESTRUT. NOS DOMÍNIOS DO EMPREGO E DA FORM. PROF.	69.178	49.578	71,7	157.084.190,00	113.662.628,44	57.456.221,67	72,4	36,6
PROMOÇÃO DA EMPREGABILIDADE E DO EMPREGO	67.098	46.992	70,0	141.139.731,00	101.397.280,28	52.223.162,14	71,8	37,0
PROM. A FORM. QUALIFICANTE E A TRANSIÇÃO P/A VIDA ACTIVA	12.095	8.840	73,1	42.963.741,00	24.295.848,35	19.753.399,78	56,5	46,0
Sistema de Aprendizagem - Gestão Directa	3.776	2.484	65,8	8.765.655,00	6.677.446,67	3.969.432,71	76,2	45,3
Sistema de Aprendizagem - Entidades Externas	6.210	5.459	87,9	30.308.009,00	14.843.519,31	14.301.156,44	49,0	47,2
Sistema de Aprendizagem - Saldos				0,00	0,00	0,00		
Cursos de Educação e Formação de Jovens	2.109	897	42,5	3.889.577,00	2.774.882,37	1.482.810,63	71,3	38,1
Cursos de Especialização Tecnológica				500,00	0,00	0,00	0,0	0,0
FORMAÇÃO AO LONGO DA VIDA E ADAPTABILIDADE	34.921	21.199	60,7	10.658.505,00	6.452.718,94	3.721.497,87	60,5	34,9
Bolsas de Formação da Iniciativa do Trabalhador	446	440	98,7	317.921,00	255.553,68	163.596,89	80,4	51,5
Reconhecimento e Validação de Competências	8.764	3.482	39,7	3.376.000,00	2.547.888,95	1.188.024,35	75,5	35,2
Portugal Acolhe	187	104	55,6	118.750,00	45.456,20	27.392,87	38,3	23,1
Formação Modular	25.524	17.173	67,3	6.845.834,00	3.603.820,11	2.342.483,76	52,6	34,2
Programa Qualificação-Emprego				0,00	0,00	0,00		
QUALIFICAÇÃO E INSERÇÃO PROF. PARA DESEMPREGADOS	19.645	16.481	83,9	83.473.495,00	67.029.312,07	27.134.127,39	80,3	32,5
Cursos de Educação e Formação de Adultos	10.600	8.232	77,7	36.020.775,00	25.364.986,00	13.042.760,64	70,4	36,2
Estágios Profissionais - Port. 268/1997				665,00	664,26	664,26	99,9	99,9
Estágios Profissionais na Administração Pública	47	49	104,3	306.449,00	294.532,86	273.380,65	96,1	89,2
EstágiosProfissionais - INOV-ART				0,00	0,00	0,00		
Estágios Profissionais	3.984	4.038	101,4	22.102.043,00	20.703.365,61	8.357.575,22	93,7	37,8
Estágios Profissionais - Qualificação Emprego	705	724	102,7	3.394.183,00	2.771.650,25	919.898,21	81,7	27,1
Estágios Profissionais de níveis III e IV	2.179	2.278	104,5	10.206.856,00	9.505.171,21	2.665.708,73	93,1	26,1
Estágios Profissionais - Port. 92/2011	2.130	1.160	54,5	11.442.524,00	8.388.941,88	1.874.139,68	73,3	16,4
PROGRAMA INOV	437	472	108,0	4.043.990,00	3.619.400,92	1.614.137,10	89,5	39,9
Estágios Profissionais - INOV-JOVEM	27	25	92,6	1.348.892,00	1.210.641,79	796.343,31	89,8	59,0
Estágios Profissionais - INOV-SOCIAL	410	447	109,0	2.695.098,00	2.408.759,13	817.793,79	89,4	30,3
Estágios Profissionais - INOV Mundus				0,00	0,00	0,00		
Estágios Profissionais - INOV EXPORT				0,00	0,00	0,00		
APOIO À CRIAÇÃO DE EMP. NO ÂMBITO DO DESENV. LOCAL E DA ECON. SOCIAL	1.579	2.538	160,7	15.817.639,00	12.193.087,89	5.161.991,23	77,1	32,6
APOIO AO INVEST. EM INIC. LOCAIS CRIADORAS DE EMPREGO				6.715.495,00	5.763.583,06	1.875.828,83	85,8	27,9
(1) (*) Programa de Estímulo à Oferta de Emprego - Investimento	278	74	26,6	6.715.495,00	5.763.583,06	1.875.828,83	85,8	27,9
PROGRAMA DE ESTÍMULO À OFERTA DE EMPREGO	1.110	602	54,2	6.458.975,00	4.575.428,61	2.409.948,30	70,8	37,3
(1) ILE - Criação de Postos de Trabalho	401	89	22,2	3.934.465,00	2.766.133,22	1.205.170,84	70,3	30,6
(1) (*) ILE - Majorações	200	37	18,5	382.176,00	283.496,86	97.970,14	74,2	25,6
CPE - Criação de Postos de Trabalho	1		0,0	17.732,00	7.670,56	5.030,64	43,3	28,4
(*) CPE - Majorações				0,00	0,00	0,00		
Apoios à Contratação				0,00	0,00	0,00		
f) (**) Prémio de Igualdade de Oportunidades - Majorações	23		0,0	145.801,00	81.914,20	19.751,76	56,2	13,5
Apoios à criação do Próprio Emprego - PAECPE	708	513	72,5	1.978.801,00	1.436.213,77	1.082.024,92	72,6	54,7
APOIO À INT. NO MERCADO DE TRABALHO	10	1.417	14.170,0	11.512,00	5.030,64	3.772,98	43,7	32,8
Prémio de Colocação	10		0,0	11.512,00	5.030,64	3.772,98	43,7	32,8
Apoios à Contratação para Jovens		870		0,00	0,00	0,00		
Apoios a Contratação para Adultos e Públicos Específicos		547		0,00	0,00	0,00		
Linha de Apoio à Criação de Empresas e de Emprego				0,00	0,00	0,00		
APOIOS À PROMOÇÃO DO ARTESANATO	113	20	17,7	151.793,00	11.537,12	10.304,06	7,6	6,8
Promoção do Artesanato - Artesãos	113	20	17,7	35.393,00	11.537,12	10.304,06	32,6	29,1
c) (**) Promoção do Artesanato - Feiras	42		0,0	116.400,00	0,00	0,00	0,0	0,0
Prog. para a Promoção dos Ofícios e das Micro-empresas Artesanais - PPART				0,00	0,00	0,00		
APOIO AO DESENVOLVIMENTO COOPERATIVO	3		0,0	130.648,00	77.433,83	9.721,26	59,3	7,4
d) (**) PRODESCOOP - Cooperativas - Investimento	3		0,0	85.022,00	59.323,53	9.721,26	69,8	11,4
PRODESCOOP - Cooperativas - Criação de Postos de Trabalho	3		0,0	45.626,00	18.110,30	0,00	39,7	0,0
FUNDO EUROPEU DE AJUSTAMENTO À GLOBALIZAÇÃO - FEG	343	499	145,5	2.349.216,00	1.760.074,63	852.415,80	74,9	36,3
Apoios à Auto-Colocação	105	199	189,5	367.372,00	321.122,52	209.190,78	87,4	56,9
Apoio à Inserção	116	146	125,9	6.000,00	2.343,86	2.043,86	39,1	34,1
Apoio ao Empreendedorismo	12	20	166,7	989.765,00	690.306,40	327.249,30	69,7	33,1
Planos de Integração	69	69	100,0	311.442,00	277.731,97	120.549,88	89,2	38,7
Prática em Contexto de Trabalho	7	12	171,4	121.738,00	69.687,66	20.869,06	57,2	17,1
Apoios à Contratação	5	9	180,0	213.435,00	143.373,24	41.502,78	67,2	19,4
Bolsa de Formação - FEG	29	44	151,7	339.464,00	255.508,98	131.010,14	75,3	38,6
FORMAÇÃO DE AGENTES DA POLÍTICA DE EMPREGO	501	48	9,6	26.820,00	1.701,97	510,00	6,3	1,9
FORMAÇÃO DE AGENTES DA POLÍTICA DE EMPREGO	501	48	9,6	26.820,00	1.701,97	510,00	6,3	1,9
Formação de Formadores	501	48	9,6	26.820,00	1.701,97	510,00	6,3	1,9
Formação de Animadores de UNIVAS e Clubes de Emprego				0,00	0,00	0,00		
ACÇÕES EM COOPERAÇÃO				100.000,00	70.558,30	70.558,30	70,6	70,6
Centros de Gestão Participada				0,00	0,00	0,00		
Acções em Cooperação com Outras Entidades				100.000,00	70.558,30	70.558,30	70,6	70,6

DESIGNAÇÃO DA DESPESA	Execução Física			Execução Financeira (Un.: Euros)				
	Meta a)	Abrangidos b)	Grau Exec. b) / a)	Dotação a)	Cabimento b)	Pagamento c)	Grau Exec. b) / a)	Grau Exec. c) / a)
PROG. 2 - INTEGRAÇÃO ECON. E SOCIAL DOS GRUPOS SOCIAIS DESFAV.	24.118	14.431	59,8	23.068.593,00	16.049.467,83	5.284.635,11	69,6	22,9
PROMOVER O EMP. E A EMPREGABILIDADE DOS GRUPOS PART. DESFAVORECIDOS	24.118	14.431	59,8	23.068.593,00	16.049.467,83	5.284.635,11	69,6	22,9
ACÇÕES DE DESENV.PESSOAL E PROF. PESSOAS C/DEFICIÊNCIAS E INCAPACIDAD				0,00	0,00	0,00		
Aval. e Orientação Prof. de Pessoas com Deficiências e Incapacidades				0,00	0,00	0,00		
Form. para Pessoas com Deficiências e Incapacidades - Acções em Cooperação				0,00	0,00	0,00		
APOIOS AO EMPREGO E CONTRATAÇÃO PESSOAS C/DEFICIÊNCIAS E INCAPACIDAD	517	280	54,2	1.460.848,00	421.706,47	168.832,70	28,9	11,6
Adaptação de Postos de Trabalho/Eliminação Barreiras Arquitectónicas	24	1	4,2	147.991,00	10.593,61	4.952,81	7,2	3,3
Centro de Emprego Protegido	83	71	85,5	328.695,00	323.930,37	135.310,89	98,6	41,2
Contrato de Emprego Apoiado em Entidades Empregadoras/Enclaves	15	9	60,0	68.695,00	3.694,62	0,00	5,4	0,0
Prémio de Mérito				0,00	0,00	0,00		
Apoio à Colocação e Acompanhamento Pós - Colocação	190	190	100,0	25.000,00	0,00	0,00	0,0	0,0
OED Lisboa				0,00	0,00	0,00		
Sistema de Atribuição de Produtos de Apoio	2	1	50,0	8.772,00	8.702,67	8.702,67	99,2	99,2
Estágio de Inserção para Pessoas c/ Deficiências e Incapacidades	98	5	5,1	489.323,00	40.041,99	10.133,44	8,2	2,1
Contrato Emprego-Inserção p/ Pessoas c/ Deficiências e Incapacidades	105	3	2,9	392.372,00	34.743,21	9.732,89	8,9	2,5
Avaliação da Incapacidade Decorrente de Acidente de Trabalho				0,00	0,00	0,00		
Apoios a Manutenção e Reintegração de Pessoas com Incapacidade Decorrente de Aciden				0,00	0,00	0,00		
ACÇÕES DE FORM. PROF. DE GRUPOS DESFAVORECIDOS	2.000	690	34,5	2.417.632,00	859.709,13	323.165,03	35,6	13,4
Formação para a Inclusão	2.000	690	34,5	2.417.632,00	859.709,13	323.165,03	35,6	13,4
PROGRAMA VIDA - EMPREGO	384	373	97,1	1.399.986,00	1.310.977,63	545.553,09	93,6	39,0
Estágios de Integração Sócio-Profissional	170	179	105,3	663.000,00	630.165,00	277.409,12	95,0	41,8
Prémio de Integração Sócio-Profissional	49	45	91,8	30.185,00	30.183,84	10.061,28	100,0	33,3
Apoios ao Emprego	165	149	90,3	706.801,00	650.628,79	258.082,69	92,1	36,5
Apoios ao Auto-Emprego				0,00	0,00	0,00		
DESENV. A REDE DE EQUIP. E SERV. DE PROMOÇÃO E DESENV.SOCIAL				0,00	0,00	0,00		
Centros e Unidades de Reabilitação Profissional				0,00	0,00	0,00		
DINAMIZAÇÃO E PROMOÇÃO DO MERCADO SOCIAL DE EMPREGO	21.217	13.088	61,7	17.790.127,00	13.457.074,60	4.247.084,29	75,6	23,9
(*) Empresas de Inserção - Investimento	94	5	5,3	431.648,00	75.315,55	19.384,01	17,4	4,5
Empresas de Inserção - Profissionalização	775	740	95,5	2.982.462,00	2.711.873,96	1.185.122,94	90,9	39,7
(*) Empresas de Inserção - Formação	257	73	28,4	432.609,00	340.559,82	159.868,28	78,7	37,0
Empresas de Inserção - Prémio Integração	35	7	20,0	158.430,00	60.367,68	50.306,40	38,1	31,8
Programas Ocupacionais - Carentiados	1	1	100,0	1.517,00	1.263,95	0,00	83,3	0,0
Programas Ocupacionais - Subsidiados		17		0,00	0,00	0,00		
Contrato Emprego Inserção	16.265	10.096	62,1	3.138.306,00	1.315.015,65	395.659,46	41,9	12,6
Contrato Emprego Inserção +	4.141	2.227	53,8	10.645.155,00	8.952.677,99	2.436.743,20	84,1	22,9
Centros de Gestão Participada - Reabilitação				0,00	0,00	0,00		
PROG. 3 - INTERV. PARA A ORG.E GESTÃO DO MERC EMP.E DA FORM. PROF.	32.000	13.629	42,6	3.926.195,00	2.608.016,32	1.301.713,38	66,4	33,2
DESENV. E MODERNIZAÇÃO DAS ESTRUTURAS E SERV. DE APOIO AO EMP. E FORM.				3.905.000,00	2.602.834,28	1.301.424,18	66,7	33,3
PROM. DE EST. E SERV. DE AP. À INSERÇÃO PROFISSIONAL				2.133.122,00	1.309.849,71	539.956,48	61,4	25,3
b) (**) GIP - Gabinetes de Inserção Profissional	179	179	100,0	2.133.122,00	1.309.849,71	539.956,48	61,4	25,3
a) (**) Informação e Orientação Profissional		13.695		0,00	0,00	0,00		
Certificação Profissional				120.000,00	65.000,00	25.280,72	54,2	21,1
Estudos e Investigação				0,00	0,00	0,00		
Processos e Métodos Didácticos				0,00	0,00	0,00		
Observatório do Emprego e Formação				0,00	0,00	0,00		
Regime Prest. Desemp. - DL nº220 de 03/11/2006				1.651.878,00	1.227.984,57	736.186,98	74,3	44,6
COLOCAÇÃO	32.000	13.629	42,6	0,00	0,00	0,00		
(***) Prod. de Instrumentos Téc. de Sup. à Actividade de Colocação	32.000	13.629	42,6	0,00	0,00	0,00		
COLOCAÇÃO EXTERNA				0,00	0,00	0,00		
Rede Eures				0,00	0,00	0,00		
PRESTAÇÕES TÉCNICAS - METODOLOGIA PNE				21.195,00	5.182,04	289,20	24,4	1,4
INSERJOVEM				9.710,00	2.260,71	45,44	23,3	0,5
REAGE				11.485,00	2.921,33	243,76	25,4	2,1
MODERNIZAÇÃO DO SERVIÇO PÚBLICO DE EMPREGO				0,00	0,00	0,00		
Modern. do SPE: Proj. LSE (Livre Serv. P/ Emprego)				0,00	0,00	0,00		
PROG. 4 - RELAÇÕES C/EXTERIOR E ARTICULAÇÃO COM OUTRAS ENTIDADES				294.194,00	54.719,27	50.133,62	18,6	17,0
ACÇÕES CONJUNTAS COM OUTRAS ENTIDADES				50.000,00	4.132,80	3.375,12	8,3	6,8
Diálogo Social				0,00	0,00	0,00		
Participação em Programas Comunitários				25.000,00	0,00	0,00	0,0	0,0
OUTRAS ACÇÕES CONJUNTAS COM OUTRAS ENTIDADES				25.000,00	4.132,80	3.375,12	16,5	13,5
Concursos Diversos				25.000,00	4.132,80	3.375,12	16,5	13,5
Cooperação IEFP, I.P. / Secretariado Nacional de Reabilitação				0,00	0,00	0,00		
Outras Acções				0,00	0,00	0,00		
Cooperação IEFP / Cooperativa António Sérgio				0,00	0,00	0,00		

DESIGNAÇÃO DA DESPESA	Execução Física			Execução Financeira (Un.: Euros)				
	Meta a)	Abrangidos b)	Grau Exec. b) / a)	Dotação a)	Cabimento b)	Pagamento c)	Grau Exec. b) / a)	Grau Exec. c) / a)
COOPERAÇÃO INSTITUCIONAL				0,00	0,00	0,00		
Comissão para a Igualdade no Trabalho e no Emprego (CITE)				0,00	0,00	0,00		
Serviços Sociais do MSST				0,00	0,00	0,00		
Agência Nacional Sócrates e Leonardo da Vinci				0,00	0,00	0,00		
Instituto de Gestão do Fundo Social Europeu (IGFSE)				0,00	0,00	0,00		
Outros Serviços				0,00	0,00	0,00		
Alto Comissariado p/Imigração e Minorias Étnicas				0,00	0,00	0,00		
RELAÇÕES PÚBLICAS				244.194,00	50.586,47	46.758,50	20,7	19,1
Informação para o Exterior				41.030,00	3.105,75	0,00	7,6	0,0
Relação Directa com os Utentes				203.164,00	47.480,72	46.758,50	23,4	23,0
RELAÇÕES INTERNACIONAIS				0,00	0,00	0,00		
Organizações Internacionais				0,00	0,00	0,00		
COOPERAÇÃO BILATERAL C/ PALOPS				0,00	0,00	0,00		
Cooperação Bilateral com Outros Países e Outras Actividades				0,00	0,00	0,00		
PROG. 5 - GESTÃO E ORGANIZAÇÃO INTERNA				15.899.112,00	10.501.971,55	5.939.940,80	66,1	37,4
INFRA-ESTRUTURAS FÍSICAS				1.991.741,00	477.931,10	370.145,36	24,0	18,6
Centros de Emprego				253.955,00	64.532,45	26.870,44	25,4	10,6
Centros de Formação Profissional de Gestão Directa				1.637.786,00	413.398,65	343.274,92	25,2	21,0
Centros de Formação Profissional de Gestão Participada				0,00	0,00	0,00		
Centro de Reabilitação Profissional de Gestão Directa				0,00	0,00	0,00		
Centro de Reabilitação Profissional de Gestão Participada				0,00	0,00	0,00		
Serviços de Coordenação Central e Regional				100.000,00	0,00	0,00	0,0	0,0
Outras Infra-Estruturas Físicas				0,00	0,00	0,00		
Funcionamento, Organização e Gestão Internas				1.490.385,00	719.953,17	420.281,01	48,3	28,2
Funcionamento, Organização e Gestão Internas				1.490.385,00	719.953,17	420.281,01	48,3	28,2
FUNCIONAMENTO - POEFDs E POR				0,00	0,00	0,00		
Funcionamento - POPH				0,00	0,00	0,00		
RECURSOS HUMANOS				45.400,00	26.742,10	16.397,33	58,9	36,1
GESTÃO DE RECURSOS HUMANOS				20.400,00	10.193,14	6.597,05	50,0	32,3
Centros de Emprego				13.920,00	6.952,68	4.063,41	49,9	29,2
Centros de Formação Profissional				3.840,00	2.038,84	1.357,02	53,1	35,3
Centros de Reabilitação Profissional				0,00	0,00	0,00		
Serviços de Coordenação Central e Regional				2.640,00	1.201,62	1.176,62	45,5	44,6
POR				0,00	0,00	0,00		
Pessoal Deslocado em Diversos Serviços				0,00	0,00	0,00		
DESENVOLVIMENTO DOS RECURSOS HUMANOS				5.000,00	0,00	0,00	0,0	0,0
Formação Interna - Acções				5.000,00	0,00	0,00	0,0	0,0
Acção Social				20.000,00	16.548,96	9.800,28	82,7	49,0
INFORMATIZAÇÃO				44.308,00	38.416,44	701,10	86,7	1,6
Hardware				39.308,00	36.959,04	0,00	94,0	0,0
Software				2.500,00	0,00	0,00	0,0	0,0
Comunicação				0,00	0,00	0,00		
Outros				2.500,00	1.457,40	701,10	58,3	28,0
INFORMAÇÃO CIENTÍFICA E DOCUMENTAÇÃO				2.570,00	322,67	322,67	12,6	12,6
INFORMAÇÃO CIENTÍFICA E DOCUMENTAÇÃO				2.570,00	322,67	322,67	12,6	12,6
Informação Científica e Técnica				2.570,00	322,67	322,67	12,6	12,6
Actividade Editorial				0,00	0,00	0,00		
Informação Interna				0,00	0,00	0,00		
GESTÃO DE CENTROS				12.324.708,00	9.238.606,07	5.132.093,33	75,0	41,6
Centros de Emprego				4.518.510,00	3.368.032,56	1.949.110,70	74,5	43,1
Centros de Formação Profissional				7.806.198,00	5.870.573,51	3.182.982,63	75,2	40,8
Centros de Reabilitação Profissional				0,00	0,00	0,00		
PROG 6 - OUTROS				0,00	0,00	0,00		
Restituições de Apoios Comunitários				0,00	0,00	0,00		
Cativações				0,00	0,00	0,00		
Constituição de Reserva				0,00	0,00	0,00		
ORGANISMO INTERMÉDIO				0,00	0,00	0,00		
TOTAL				200.272.284,00	142.876.803,41	70.032.644,58	71,3	35,0

(*) Número de pessoas envolvidas em componentes de medidas (ex.: majorações em ILE) cuja meta já está contemplada na medida principal.

(**) A execução física destas medidas não é contabilizada em número de abrangidos ou pessoas apoiadas, pelo que não pode ser adicionada à execução das restantes medidas.

(***) Este número inclui as colocações de desempregados e empregados

(1) Inclui a actividade realizada no âmbito das Iniciativas Locais de Emprego - Serviços de Apoio à Família

Metas e Execução Física Agregadas por:

Pessoas:	125.296	77.638
a) Informação e Orientação Profissional:		13.695
b) Estruturas:	179	179
c) Feiras:	42	
d) Cooperativas (Investimento):	3	
f) Prémios de Igualdade de Oportunidades	23	
g) Programa de Apoio à Iniciativa Privada (PAIPS)		

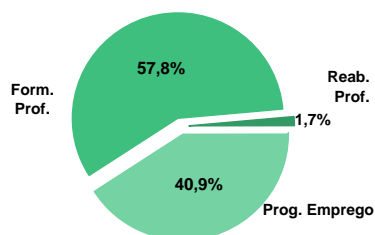
DELEGAÇÃO REGIONAL DO CENTRO
EXECUÇÃO FÍSICA E FINANCEIRA

Valores acumulados a 31 de Agosto de 2011

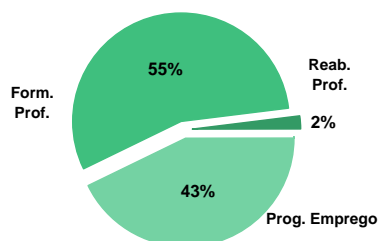
ÁREAS DE INTERVENÇÃO	Execução Física			Execução Financeira (Un.: Euros)			
	Meta	Abrangidos	Grau Exec.	Dotação	Cabimento	Pagamento	Grau Exec.
EMPREGO	43.911	28.116	64,0	43.394.103,00	35.261.277,13	11.925.508,96	27,5
Programas de Emprego	21.911	15.424	70,4	43.394.103,00	35.261.277,13	11.925.508,96	27,5
Colocações	22.000	12.692	57,7	0,00	0,00	0,00	
Colocações de Desempregados	-	11.855	-	-	-	-	-
Colocações de Desempregados	-	837	-	-	-	-	-
FORMAÇÃO PROFISSIONAL	30.520	21.795	71,4	33.079.087,00	27.972.646,50	15.335.920,44	46,4
REABILITAÇÃO PROFISSIONAL	902	481	53,3	2.387.016,00	1.363.928,08	557.489,76	40,9
TOTAL	75.333	50.392	66,9	78.860.206,00	64.597.851,71	27.818.919,16	35,3

Informação e Orientação Profissional		9.726		0,00	0,00	0,00	
--------------------------------------	--	-------	--	------	------	------	--

Abrangidos - Peso relativo



Pagamento - Peso relativo


MEDIDAS / PROGRAMAS COM MAIOR PESO RELATIVO

EXECUÇÃO FÍSICA	METAS	ABRANGIDOS	GRAU
Formação Modular	14.758	11.642	78,9
Contrato Emprego Inserção	11.493	7.573	65,9
Reconhec. e Validação de Competências	6.852	2.083	30,4
Cursos Educação e Formação de Adultos	5.145	5.153	100,2
Estágios Prof. - Qualificação Emprego	2.776	691	24,9
Estágios Profissionais	2.193	2.255	102,8
Contrato Emprego Inserção +	2.075	1.359	65,5
Sist. de Aprendizagem - Gestão Directa	1.305	1.127	86,4
Estágios Prof. - Qualificação Emprego	1.127	1.169	103,7
Sist. Aprendizagem - Entidades Externas	825	678	82,2

EXECUÇÃO FINANCEIRA	DOTAÇÃO	CABIMENTO	PAGAMENTO	GRAU PAGAM
Cursos Educação e Formação de Adultos	16.270.616,00	14.293.095,26	8.601.713,55	52,9
Estágios Profissionais	10.147.906,00	9.819.909,05	3.841.028,18	37,9
Estágios Prof. - Qualificação Emprego	8.134.230,00	4.500.093,76	1.167.691,68	14,4
Contrato Emprego Inserção +	5.611.300,00	4.489.546,03	1.323.873,70	23,6
Estágios Prof. - Qualificação Emprego	5.076.897,00	4.709.992,61	1.260.705,00	24,8
Sist. Aprendizagem - Entidades Externas	4.575.124,00	3.763.937,02	771.461,49	16,9
Sist. de Aprendizagem - Gestão Directa	3.620.306,00	3.020.807,46	1.817.513,10	50,2
Formação Modular	3.282.221,00	2.286.533,49	1.582.604,29	48,2
Reconhec. e Validação de Competências	3.078.194,00	2.962.209,69	1.506.664,53	48,9
Estágios Prof. - Qualificação Emprego	2.203.252,00	1.991.736,85	563.237,64	25,6

DELEGAÇÃO REGIONAL DO CENTRO		EXECUÇÃO FÍSICA E FINANCEIRA DAS ÁREAS DE INTERVENÇÃO				Valores acumulados a 31 de Agosto de 2011		
PROGRAMAS DE EMPREGO		Execução Física			Execução Financeira (Un.: Euros)			
		Meta	Abrangidos	Grau Exec.	Dotação	Cabimento	Pagamento	Grau Exec.
PROGRAMAS DE FORMAÇÃO E EMPREGO		7.074	5.066	71,6	28.530.453,00	23.500.559,37	8.027.252,79	28,1
Bolsas de Formação da Iniciativa do Trabalhador		15	9	60,0	20.450,00	7.653,08	5.593,47	27,4
Estágios Profissionais - Port. 268/1997					154.042,00	38.269,93	16.013,95	10,4
Estágios Profissionais na Administração Pública		31	31	100,0	192.977,00	190.662,35	179.280,38	92,9
Estágios Profissionais - INOV-ART					0,00	0,00	0,00	
Estágios Profissionais - INOV-JOVEM		9	7	77,8	516.450,00	372.726,97	294.640,29	57,1
Estágios Profissionais - INOV-SOCIAL		374	361	96,5	2.084.249,00	1.869.514,77	699.062,20	33,5
Estágios Profissionais - INOV Mundus					0,00	0,00	0,00	
Estágios Profissionais - INOV EXPORT					0,00	0,00	0,00	
Estágios Profissionais		2.193	2.255	102,8	10.147.906,00	9.819.909,05	3.841.028,18	37,9
Estágios Qualificação-Emprego		549	543	98,9	2.203.252,00	1.991.736,85	563.237,64	25,6
Estágios Profissionais de níveis III e IV		1.127	1.169	103,7	5.076.897,00	4.709.992,61	1.260.705,00	24,8
Estágios Profissionais - Port. 92/2011		2.776	691	24,9	8.134.230,00	4.500.093,76	1.167.691,68	14,4
CRIAÇÃO DE EMPREGO E EMPRESAS		585	881	150,6	3.605.619,00	2.851.516,85	1.269.670,46	35,2
(1) (*) Programa de Estímulo à Oferta de Emprego - Investimento		88	19	21,6	1.563.203,00	1.317.390,12	550.169,54	35,2
(1) ILE - Criação de Postos de Trabalho		87	19	21,8	677.015,00	611.010,15	218.620,23	32,3
(1) (*) ILE - Majorações		38	4	10,5	65.392,00	63.385,70	9.055,37	13,8
APE - Criação de Postos de Trabalho		3		0,0	15.093,00	10.061,28	5.030,64	33,3
(*) APE - Majorações		1		0,0	1.007,00	1.006,13	1.006,13	99,9
Apoios à Contratação			5		0,00	0,00	0,00	
(**) Prémio de Igualdade de Oportunidades - Majorações		1		0,0	8.594,00	8.593,45	0,00	0,0
APE - Apoios à criação do Próprio Emprego - PAECPE		458	340	74,2	1.252.319,00	826.364,30	481.588,79	38,5
Prémio de Colocação					0,00	0,00	0,00	
Apoios à Contratação para Jovens			378		0,00	0,00	0,00	
Apoios à Contratação para Adultos e Públicos Específicos			138		0,00	0,00	0,00	
Linha de Apoio à Criação de Empresas e de Emprego					0,00	0,00	0,00	
Promoção do Artesanato - Artesãos		37	1	2,7	22.996,00	13.705,72	4.199,76	18,3
PRODESCOOP - Cooperativas - Criação de Postos de Trabalho					0,00	0,00	0,00	
MERCADO SOCIAL DE EMPREGO		14.018	9.271	66,1	9.150.065,00	7.284.584,08	2.203.448,73	
(*) Empresas de Inserção - Investimento		16	3	18,8	120.343,00	120.339,20	12.491,27	10,4
Empresas de Inserção - Profissionalização		445	339	76,2	1.340.990,00	1.187.077,51	413.033,18	30,8
(*) Empresas de Inserção - Formação		138	131	94,9	277.233,00	229.570,02	102.959,25	37,1
Empresas de Inserção - Prémio Integração		5		0,0	30.236,00	9.919,56	9.919,56	32,8
Programas Ocupacionais - Carenciados					0,00	0,00	0,00	
Programas Ocupacionais - Subsidiados					0,00	0,00	0,00	
Contrato Emprego Inserção		11.493	7.573	65,9	1.769.963,00	1.248.131,76	341.171,77	19,3
Contrato Emprego Inserção +		2.075	1.359	65,5	5.611.300,00	4.489.546,03	1.323.873,70	23,6
OUTRAS MEDIDAS DE PROMOÇÃO DO EMPREGO		234	206	88,0	966.891,00	824.624,54	289.306,48	29,9
FUNDO DE AJUSTAMENTO À GLOBALIZAÇÃO - FEG		31		0,0	110.664,00	38.566,68	27.840,14	25,2
Apoios à Auto-Colocação		15		0,0	40.000,00	17.607,24	16.349,58	40,9
Apoios à Inserção					0,00	0,00	0,00	
Apoio ao Empreendedorismo					0,00	0,00	0,00	
Planos de Integração		9		0,0	35.664,00	18.937,67	9.468,84	26,6
Prática em Contexto de Trabalho					0,00	0,00	0,00	
Apoios à Contratação		6		0,0	20.000,00	0,00	0,00	0,0
Bolsa de Formação		1		0,0	15.000,00	2.021,77	2.021,72	13,5
Formação de Animadores de UNIVAS e Clubes de Emprego					0,00	0,00	0,00	
PROGRAMA VIDA - EMPREGO		203	206	101,5	856.227,00	786.057,86	261.466,34	30,5
Estágios de Integração Sócio-Profissional		110	123	111,8	472.160,00	425.560,64	155.819,13	33,0
Prémio de Integração Sócio-Profissional		3	2	66,7	15.093,00	10.061,28	0,00	0,0
Apoios ao Emprego		90	81	90,0	368.974,00	350.435,94	105.647,21	28,6
Apoios ao Auto-Emprego					0,00	0,00	0,00	
ESTRUTURAS E OUTROS APOIOS PARA PROMOÇÃO DO EMPREGO		-	-		1.141.075,00	799.992,29	135.830,50	11,9
(**) Promoção do Artesanato - Feiras		10		0,0	57.500,00	16.000,00	0,00	0,0
Prog. para a Promoção dos Ofícios e das Micro-empresas Artesanais - PPART					242.880,00	81.528,35	28.208,11	11,6
(**) PRODESCOOP - Cooperativas - Investimento			1		0,00	0,00	0,00	
PROM. DE EST. E SERV. DE AP. À INSERÇÃO PROFISSIONAL		-	-	-	840.695,00	702.463,94	107.622,39	12,8
(**) GIP - Gabinetes de Inserção Profissional		64	60	93,8	840.695,00	702.463,94	107.622,39	12,8
TOTAL		21.911	15.424	70,4	43.394.103,00	35.261.277,13	11.925.508,96	27,5

(*) Número de pessoas envolvidas em componentes de medidas (ex.: majorações em ILE) cuja meta já está contemplada na medida principal.

(**) A execução física destas medidas não é contabilizada em número de abrangidos ou pessoas apoiadas, pelo que não pode ser adicionada à execução das restantes medidas.

(*) Inclui a actividade realizada no âmbito das Iniciativas Locais de Emprego - Serviços de Apoio à Família

FORMAÇÃO PROFISSIONAL	Execução Física			Execução Financeira (Un.: Euros)			
	Meta	Abrangidos	Grau Exec.	Dotação	Cabimento	Pagamento	Grau Exec.
Sistema de Aprendizagem - Gestão Directa	1.305	1.127	86,4	3.620.306,00	3.020.807,46	1.817.513,10	50,2
Sistema de Aprendizagem - Entidades Externas	825	678	82,2	4.575.124,00	3.763.937,02	771.461,49	16,9
Sistema de Aprendizagem - Saldos				363.502,00	254.467,33	154.563,54	42,5
Cursos de Educação e Formação de Jovens	428	331	77,3	1.063.478,00	876.900,59	538.930,66	50,7
Cursos de Especialização Tecnológica				0,00	0,00	0,00	
Reconhecimento e Validação de Competências	6.852	2.083	30,4	3.078.194,00	2.962.209,69	1.506.664,53	48,9
Portugal Acolhe	168	107	63,7	61.600,00	33.917,45	26.253,61	42,6
Programa Qualificação-Emprego				0,00	0,00	0,00	
Formação Modular	14.758	11.642	78,9	3.282.221,00	2.286.533,49	1.582.604,29	48,2
Cursos de Educação e Formação de Adultos	5.145	5.153	100,2	16.270.616,00	14.293.095,26	8.601.713,55	52,9
Formação de Formadores	234	30	12,8	20.431,00	1.819,17	1.191,87	5,8
Formação para a Inclusão	805	644	80,0	743.615,00	478.959,04	335.023,80	45,1
IEFP, I.P. (Centros de Emprego + Centros de Form. Prof. de Gestão Directa)	30.520	21.795	71,4	33.079.087,00	27.972.646,50	15.335.920,44	46,4
Centros de Gestão Participada				0,00	0,00	0,00	
Acções em Cooperação com Outras Entidades				0,00	0,00	0,00	
TOTAL	30.520	21.795	71,4	33.079.087,00	27.972.646,50	15.335.920,44	46,4

REABILITAÇÃO PROFISSIONAL DE PESSOAS COM DEFICIÊNCIAS E INCAPACIDADES	Execução Física			Execução Financeira (Un.: Euros)			
	Meta	Abrangidos	Grau Exec.	Dotação	Cabimento	Pagamento	Grau Exec.
Aval. e Orientação Prof. de Pessoas com Deficiências e Incapacidades				5.500,00	2.268,99	0,00	0,0
Form. para Pessoas com Deficiências e Incapacidades - Acções em Cooperação	32	9	28,1	551.955,00	238.967,26	53.897,98	9,8
Adaptação de Postos de Trabalho/Eliminação Barreiras Arquitectónicas	18		0,0	102.525,00	20.234,89	11.429,11	11,1
Centro de Emprego Protegido	126	121	96,0	511.426,00	423.638,71	335.141,57	65,5
Contrato de Emprego Apoiado em Entidades Empregadoras/Enclaves	48	50	104,2	153.207,00	148.739,40	64.630,69	42,2
Prémio de Mérito				0,00	0,00	0,00	
Apoio à Colocação e Acompanhamento Pós - Colocação	455	274	60,2	300.000,00	282.191,98	28.329,75	9,4
OED Lisboa				0,00	0,00	0,00	
Sistema de Atribuição de Produtos de Apoio	1		0,0	5.000,00	0,00	0,00	0,0
Estágio de Inserção para Pessoas c/ Deficiências e Incapacidades	106	19	17,9	410.244,00	89.676,78	26.510,25	6,5
Contrato Emprego-Inserção p/ Pessoas c/ Deficiências e Incapacidades	116	8	6,9	347.159,00	158.210,07	37.550,41	10,8
Avaliação da Incapacidade Decorrente de Acidente de Trabalho				0,00	0,00	0,00	
Apoios a Manutenção e Reintegração de Pessoas com Incapacidade Decorrente de Ac				0,00	0,00	0,00	
Centros e Unidades de Reabilitação Profissional				0,00	0,00	0,00	
Centros de Gestão Participada - Reabilitação				0,00	0,00	0,00	
Organismo Intermédio				0,00	0,00	0,00	
TOTAL	902	481	53,3	2.387.016,00	1.363.928,08	557.489,76	23,4

DESIGNAÇÃO DA DESPESA	Execução Física			Execução Financeira (Un.: Euros)				
	Meta a)	Abrangidos b)	Grau Exec. b) / a)	Dotação a)	Cabimento b)	Pagamento c)	Grau Exec. b) / a)	Grau Exec. c) / a)
PROG. 1 - INTERV. ESTRUT. NOS DOMÍNIOS DO EMPREGO E DA FORM. PROF.	37.405	27.098	72,4	64.882.588,00	53.981.858,71	24.353.868,14	83,2	37,5
PROMOÇÃO DA EMPREGABILIDADE E DO EMPREGO	36.555	26.187	71,6	60.845.494,00	50.992.427,66	23.026.957,56	83,8	37,8
PROM. A FORM. QUALIFICANTE E A TRANSIÇÃO P/A VIDA ACTIVA	2.558	2.136	83,5	9.622.410,00	7.916.112,40	3.282.468,79	82,3	34,1
Sistema de Aprendizagem - Gestão Directa	1.305	1.127	86,4	3.620.306,00	3.020.807,46	1.817.513,10	83,4	50,2
Sistema de Aprendizagem - Entidades Externas	825	678	82,2	4.575.124,00	3.763.937,02	771.461,49	82,3	16,9
Sistema de Aprendizagem - Saldos				363.502,00	254.467,33	154.563,54	70,0	42,5
Cursos de Educação e Formação de Jovens	428	331	77,3	1.063.478,00	876.900,59	538.930,66	82,5	50,7
Cursos de Especialização Tecnológica				0,00	0,00	0,00		
FORMAÇÃO AO LONGO DA VIDA E ADAPTABILIDADE	21.793	13.841	63,5	6.442.465,00	5.290.313,71	3.121.115,90	82,1	48,4
Bolsas de Formação da Iniciativa do Trabalhador	15	9	60,0	20.450,00	7.653,08	5.593,47	37,4	27,4
Reconhecimento e Validação de Competências	6.852	2.083	30,4	3.078.194,00	2.962.209,69	1.506.664,53	96,2	48,9
Portugal Acolhe	168	107	63,7	61.600,00	33.917,45	26.253,61	55,1	42,6
Formação Modular	14.758	11.642	78,9	3.282.221,00	2.286.533,49	1.582.604,29	69,7	48,2
Programa Qualificação-Emprego				0,00	0,00	0,00		
QUALIFICAÇÃO E INSERÇÃO PROF. PARA DESEMPREGADOS	11.821	9.842	83,3	42.179.920,00	35.543.759,81	15.629.670,38	84,3	37,1
Cursos de Educação e Formação de Adultos	5.145	5.153	100,2	16.270.616,00	14.293.095,26	8.601.713,55	87,8	52,9
Estágios Profissionais - Port. 268/1997				154.042,00	38.269,93	16.013,95	24,8	10,4
Estágios Profissionais na Administração Pública	31	31	100,0	192.977,00	190.662,35	179.280,38	98,8	92,9
Estágios Profissionais - INOV-ART				0,00	0,00	0,00		
Estágios Profissionais	2.193	2.255	102,8	10.147.906,00	9.819.909,05	3.841.028,18	96,8	37,9
Estágios Profissionais - Qualificação Emprego	549	543	98,9	2.203.252,00	1.991.736,85	563.237,64	90,4	25,6
Estágios Profissionais de níveis III e IV	1.127	1.169	103,7	5.076.897,00	4.709.992,61	1.260.705,00	92,8	24,8
Estágios Profissionais - Port. 92/2011	2.776	691	24,9	8.134.230,00	4.500.093,76	1.167.691,68	55,3	14,4
PROGRAMA INOV	383	368	96,1	2.600.699,00	2.242.241,74	993.702,49	86,2	38,2
Estágios Profissionais - INOV-JOVEM	9	7	77,8	516.450,00	372.726,97	294.640,29	72,2	57,1
Estágios Profissionais - INOV-SOCIAL	374	361	96,5	2.084.249,00	1.869.514,77	699.062,20	89,7	33,5
Estágios Profissionais - INOV Mundus				0,00	0,00	0,00		
Estágios Profissionais - INOV EXPORT				0,00	0,00	0,00		
APOIO À CRIAÇÃO DE EMP. NO ÂMBITO DO DESENV. LOCAL E DA ECON. SOCIAL	616	881	143,0	4.016.663,00	2.987.611,88	1.325.718,71	74,4	33,0
APOIO AO INVEST. EM INIC. LOCAIS CRIADORAS DE EMPREGO				1.563.203,00	1.317.390,12	550.169,54	84,3	35,2
(1) (*) Programa de Estímulo à Oferta de Emprego - Investimento	88	19	21,6	1.563.203,00	1.317.390,12	550.169,54	84,3	35,2
PROGRAMA DE ESTÍMULO À OFERTA DE EMPREGO	548	364	66,4	2.019.420,00	1.520.421,01	715.301,16	75,3	35,4
(1) ILE - Criação de Postos de Trabalho	87	19	21,8	677.015,00	611.010,15	218.620,23	90,3	32,3
(1) (*) ILE - Majorações	38	4	10,5	65.392,00	63.385,70	9.055,37	96,9	13,8
CPE - Criação de Postos de Trabalho	3		0,0	15.093,00	10.061,28	5.030,64	66,7	33,3
(*) CPE - Majorações	1		0,0	1.007,00	1.006,13	1.006,13	99,9	99,9
Apoios à Contratação		5		0,00	0,00	0,00		
f) (**) Prémio de Igualdade de Oportunidades - Majorações	1		0,0	8.594,00	8.593,45	0,00	100,0	0,0
Apoios à criação do Próprio Emprego - PAECPE	458	340	74,2	1.252.319,00	826.364,30	481.588,79	66,0	38,5
APOIO À INT. NO MERCADO DE TRABALHO		516		0,00	0,00	0,00		
Prémio de Colocação				0,00	0,00	0,00		
Apoios à Contratação para Jovens		378		0,00	0,00	0,00		
Apoios a Contratação para Adultos e Públicos Específicos		138		0,00	0,00	0,00		
Linha de Apoio à Criação de Empresas e de Emprego				0,00	0,00	0,00		
APOIOS À PROMOÇÃO DO ARTESANATO	37	1	2,7	323.376,00	111.234,07	32.407,87	34,4	10,0
Promoção do Artesanato - Artesãos	37	1	2,7	22.996,00	13.705,72	4.199,76	59,6	18,3
c) (**) Promoção do Artesanato - Feiras	10		0,0	57.500,00	16.000,00	0,00	27,8	0,0
Prog. para a Promoção dos Ofícios e das Micro-empresas Artesanais - PPART				242.880,00	81.528,35	28.208,11	33,6	11,6
APOIO AO DESENVOLVIMENTO COOPERATIVO				0,00	0,00	0,00		
d) (**) PRODESCOOP - Cooperativas - Investimento		1		0,00	0,00	0,00		
PRODESCOOP - Cooperativas - Criação de Postos de Trabalho				0,00	0,00	0,00		
FUNDO EUROPEU DE AJUSTAMENTO À GLOBALIZAÇÃO - FEG	31		0,0	110.664,00	38.566,68	27.840,14	34,9	25,2
Apoios à Auto-Colocação	15		0,0	40.000,00	17.607,24	16.349,58	44,0	40,9
Apoio à Inserção				0,00	0,00	0,00		
Apoio ao Empreendedorismo				0,00	0,00	0,00		
Planos de Integração	9		0,0	35.664,00	18.937,67	9.468,84	53,1	26,6
Prática em Contexto de Trabalho				0,00	0,00	0,00		
Apoios à Contratação	6		0,0	20.000,00	0,00	0,00	0,0	0,0
Bolsa de Formação - FEG	1		0,0	15.000,00	2.021,77	2.021,72	13,5	13,5
FORMAÇÃO DE AGENTES DA POLÍTICA DE EMPREGO	234	30	12,8	20.431,00	1.819,17	1.191,87	8,9	5,8
FORMAÇÃO DE AGENTES DA POLÍTICA DE EMPREGO	234	30	12,8	20.431,00	1.819,17	1.191,87	8,9	5,8
Formação de Formadores	234	30	12,8	20.431,00	1.819,17	1.191,87	8,9	5,8
Formação de Animadores de UNIVAS e Clubes de Emprego				0,00	0,00	0,00		
ACÇÕES EM COOPERAÇÃO				0,00	0,00	0,00		
Centros de Gestão Participada				0,00	0,00	0,00		
Acções em Cooperação com Outras Entidades				0,00	0,00	0,00		

DESIGNAÇÃO DA DESPESA	Execução Física			Execução Financeira (Un.: Euros)				
	Meta a)	Abrangidos b)	Grau Exec. b) / a)	Dotação a)	Cabimento b)	Pagamento c)	Grau Exec. b) / a)	Grau Exec. c) / a)
PROG. 2 - INTEGRAÇÃO ECON. E SOCIAL DOS GRUPOS SOCIAIS DESFAV.	15.928	10.602	66,6	13.136.923,00	9.913.529,06	3.357.428,63	75,5	25,6
PROMOVER O EMP. E A EMPREGABILIDADE DOS GRUPOS PART. DESFAVORECIDOS	15.928	10.602	66,6	13.136.923,00	9.913.529,06	3.357.428,63	75,5	25,6
ACÇÕES DE DESENV.PESSOAL E PROF. PESSOAS C/DEFICIÊNCIAS E INCAPACIDAD	32	9	28,1	557.455,00	241.236,25	53.897,98	43,3	9,7
Aval. e Orientação Prof. de Pessoas com Deficiências e Incapacidades				5.500,00	2.268,99	0,00	41,3	0,0
Form. para Pessoas com Deficiências e Incapacidades - Acções em Cooperação	32	9	28,1	551.955,00	238.967,26	53.897,98	43,3	9,8
APOIOS AO EMPREGO E CONTRATAÇÃO PESSOAS C/DEFICIÊNCIAS E INCAPACIDAD	870	472	54,3	1.829.561,00	1.122.691,83	503.591,78	61,4	27,5
Adaptação de Postos de Trabalho/Eliminação Barreiras Arquitectónicas	18		0,0	102.525,00	20.234,89	11.429,11	19,7	11,1
Centro de Emprego Protegido	126	121	96,0	511.426,00	423.638,71	335.141,57	82,8	65,5
Contrato de Emprego Apoiado em Entidades Empregadoras/Enclaves	48	50	104,2	153.207,00	148.739,40	64.630,69	97,1	42,2
Prémio de Mérito				0,00	0,00	0,00		
Apoio à Colocação e Acompanhamento Pós - Colocação	455	274	60,2	300.000,00	282.191,98	28.329,75	94,1	9,4
OED Lisboa				0,00	0,00	0,00		
Sistema de Atribuição de Produtos de Apoio	1		0,0	5.000,00	0,00	0,00	0,0	0,0
Estágio de Inserção para Pessoas c/ Deficiências e Incapacidades	106	19	17,9	410.244,00	89.676,78	26.510,25	21,9	6,5
Contrato Emprego-Inserção p/ Pessoas c/ Deficiências e Incapacidades	116	8	6,9	347.159,00	158.210,07	37.550,41	45,6	10,8
Avaliação da Incapacidade Decorrente de Acidente de Trabalho				0,00	0,00	0,00		
Apoios a Manutenção e Reintegração de Pessoas com Incapacidade Decorrente de Aciden				0,00	0,00	0,00		
ACÇÕES DE FORM. PROF. DE GRUPOS DESFAVORECIDOS	805	644	80,0	743.615,00	478.959,04	335.023,80	64,4	45,1
Formação para a Inclusão	805	644	80,0	743.615,00	478.959,04	335.023,80	64,4	45,1
PROGRAMA VIDA - EMPREGO	203	206	101,5	856.227,00	786.057,86	261.466,34	91,8	30,5
Estágios de Integração Sócio-Profissional	110	123	111,8	472.160,00	425.560,64	155.819,13	90,1	33,0
Prémio de Integração Sócio-Profissional	3	2	66,7	15.093,00	10.061,28	0,00	66,7	0,0
Apoios ao Emprego	90	81	90,0	368.974,00	350.435,94	105.647,21	95,0	28,6
Apoios ao Auto-Emprego				0,00	0,00	0,00		
DESENV. A REDE DE EQUIP. E SERV. DE PROMOÇÃO E DESENV.SOCIAL				0,00	0,00	0,00		
Centros e Unidades de Reabilitação Profissional				0,00	0,00	0,00		
DINAMIZAÇÃO E PROMOÇÃO DO MERCADO SOCIAL DE EMPREGO	14.018	9.271	66,1	9.150.065,00	7.284.584,08	2.203.448,73	79,6	24,1
(*) Empresas de Inserção - Investimento	16	3	18,8	120.343,00	120.339,20	12.491,27	100,0	10,4
Empresas de Inserção - Profissionalização	445	339	76,2	1.340.990,00	1.187.077,51	413.033,18	88,5	30,8
(*) Empresas de Inserção - Formação	138	131	94,9	277.233,00	229.570,02	102.959,25	82,8	37,1
Empresas de Inserção - Prémio Integração	5		0,0	30.236,00	9.919,56	9.919,56	32,8	32,8
Programas Ocupacionais - Carentiados				0,00	0,00	0,00		
Programas Ocupacionais - Subsidiados				0,00	0,00	0,00		
Contrato Emprego Inserção	11.493	7.573	65,9	1.769.963,00	1.248.131,76	341.171,77	70,5	19,3
Contrato Emprego Inserção +	2.075	1.359	65,5	5.611.300,00	4.489.546,03	1.323.873,70	80,0	23,6
Centros de Gestão Participada - Reabilitação				0,00	0,00	0,00		
PROG. 3 - INTERV. PARA A ORG.E GESTÃO DO MERC EMP.E DA FORM. PROF.	22.000	12.692	57,7	1.699.552,00	1.370.013,54	446.013,43	80,6	26,2
DESENV. E MODERNIZAÇÃO DAS ESTRUTURAS E SERV. DE APOIO AO EMP. E FORM.				1.657.137,00	1.368.764,55	445.981,53	82,6	26,9
PROM. DE EST. E SERV. DE AP. À INSERÇÃO PROFISSIONAL				840.695,00	702.463,94	107.622,39	83,6	12,8
b) (**) GIP - Gabinetes de Inserção Profissional	64	60	93,8	840.695,00	702.463,94	107.622,39	83,6	12,8
a) (**) Informação e Orientação Profissional		9.726		0,00	0,00	0,00		
Certificação Profissional				50.400,00	24.111,25	13.341,41	47,8	26,5
Estudos e Investigação				0,00	0,00	0,00		
Processos e Métodos Didácticos				0,00	0,00	0,00		
Observatório do Emprego e Formação				0,00	0,00	0,00		
Regime Prest. Desemp. - DL nº220 de 03/11/2006				766.042,00	642.189,36	325.017,73	83,8	42,4
COLOCAÇÃO	22.000	12.692	57,7	34.700,00	0,00	0,00	0,0	0,0
(***) Prod. de Instrumentos Téc. de Sup. à Actividade de Colocação	22.000	12.692	57,7	0,00	0,00	0,00		
COLOCAÇÃO EXTERNA				34.700,00	0,00	0,00	0,0	0,0
Rede Eures				34.700,00	0,00	0,00	0,0	0,0
PRESTAÇÕES TÉCNICAS - METODOLOGIA PNE				7.715,00	1.248,99	31,90	16,2	0,4
INSERJOVEM				2.970,00	510,93	9,10	17,2	0,3
REAGE				4.745,00	738,06	22,80	15,6	0,5
MODERNIZAÇÃO DO SERVIÇO PÚBLICO DE EMPREGO				0,00	0,00	0,00		
Modern. do SPE: Proj. LSE (Livre Serv. P/ Emprego)				0,00	0,00	0,00		
PROG. 4 - RELAÇÕES C/EXTERIOR E ARTICULAÇÃO COM OUTRAS ENTIDADES				280.501,00	42.099,03	18.377,21	15,0	6,6
ACÇÕES CONJUNTAS COM OUTRAS ENTIDADES				183.301,00	33.134,40	12.154,64	18,1	6,6
Diálogo Social				0,00	0,00	0,00		
Participação em Programas Comunitários				32.301,00	16.173,80	0,00	50,1	0,0
OUTRAS ACÇÕES CONJUNTAS COM OUTRAS ENTIDADES				151.000,00	16.960,60	12.154,64	11,2	8,0
Concursos Diversos				125.000,00	5.960,60	4.154,64	4,8	3,3
Cooperação IEFP, I.P. / Secretariado Nacional de Reabilitação				0,00	0,00	0,00		
Outras Acções				26.000,00	11.000,00	8.000,00	42,3	30,8
Cooperação IEFP / Cooperativa António Sérgio				0,00	0,00	0,00		

DESIGNAÇÃO DA DESPESA	Execução Física			Execução Financeira (Un.: Euros)				
	Meta a)	Abrangidos b)	Grau Exec. b) / a)	Dotação a)	Cabimento b)	Pagamento c)	Grau Exec. b) / a)	Grau Exec. c) / a)
COOPERAÇÃO INSTITUCIONAL				0,00	0,00	0,00		
Comissão para a Igualdade no Trabalho e no Emprego (CITE)				0,00	0,00	0,00		
Serviços Sociais do MSST				0,00	0,00	0,00		
Agência Nacional Sócrates e Leonardo da Vinci				0,00	0,00	0,00		
Instituto de Gestão do Fundo Social Europeu (IGFSE)				0,00	0,00	0,00		
Outros Serviços				0,00	0,00	0,00		
Alto Comissariado p/Imigração e Minorias Étnicas				0,00	0,00	0,00		
RELAÇÕES PÚBLICAS				97.000,00	8.964,63	6.222,57	9,2	6,4
Informação para o Exterior				62.000,00	4.931,91	3.314,85	8,0	5,3
Relação Directa com os Utentes				35.000,00	4.032,72	2.907,72	11,5	8,3
RELAÇÕES INTERNACIONAIS				200,00	0,00	0,00	0,0	0,0
Organizações Internacionais				0,00	0,00	0,00		
COOPERAÇÃO BILATERAL C/ PALOPS				0,00	0,00	0,00		
Cooperação Bilateral com Outros Países e Outras Actividades				200,00	0,00	0,00	0,0	0,0
PROG. 5 - GESTÃO E ORGANIZAÇÃO INTERNA				10.357.279,00	6.618.839,13	3.683.847,17	63,9	35,6
INFRA-ESTRUTURAS FÍSICAS				1.746.569,00	188.142,35	68.506,86	10,8	3,9
Centros de Emprego				89.550,00	11.519,97	1.001,47	12,9	1,1
Centros de Formação Profissional de Gestão Directa				1.597.996,00	175.461,51	66.344,52	11,0	4,2
Centros de Formação Profissional de Gestão Participada				0,00	0,00	0,00		
Centro de Reabilitação Profissional de Gestão Directa				0,00	0,00	0,00		
Centro de Reabilitação Profissional de Gestão Participada				0,00	0,00	0,00		
Serviços de Coordenação Central e Regional				59.023,00	1.160,87	1.160,87	2,0	2,0
Outras Infra-Estruturas Físicas				0,00	0,00	0,00		
Funcionamento, Organização e Gestão Internas				1.280.471,00	683.220,84	365.703,06	53,4	28,6
Funcionamento, Organização e Gestão Internas				1.280.471,00	683.220,84	365.703,06	53,4	28,6
FUNCIONAMENTO - POEFDs E POR				0,00	0,00	0,00		
Funcionamento - POPH				0,00	0,00	0,00		
RECURSOS HUMANOS				85.769,00	25.617,48	14.986,70	29,9	17,5
GESTÃO DE RECURSOS HUMANOS				16.784,00	7.882,41	5.484,55	47,0	32,7
Centros de Emprego				5.444,00	2.876,00	1.773,81	52,8	32,6
Centros de Formação Profissional				4.740,00	2.419,12	1.123,45	51,0	23,7
Centros de Reabilitação Profissional				0,00	0,00	0,00		
Serviços de Coordenação Central e Regional				6.600,00	2.587,29	2.587,29	39,2	39,2
POR				0,00	0,00	0,00		
Pessoal Deslocado em Diversos Serviços				0,00	0,00	0,00		
DESENVOLVIMENTO DOS RECURSOS HUMANOS				0,00	0,00	0,00		
Formação Interna - Acções				0,00	0,00	0,00		
Acção Social				68.985,00	17.735,07	9.502,15	25,7	13,8
INFORMATIZAÇÃO				37.008,00	15.216,44	1.521,15	41,1	4,1
Hardware				29.508,00	11.695,80	0,00	39,6	0,0
Software				0,00	0,00	0,00		
Comunicação				0,00	0,00	0,00		
Outros				7.500,00	3.520,64	1.521,15	46,9	20,3
INFORMAÇÃO CIENTÍFICA E DOCUMENTAÇÃO				6.500,00	1.989,25	1.347,25	30,6	20,7
INFORMAÇÃO CIENTÍFICA E DOCUMENTAÇÃO				6.500,00	1.989,25	1.347,25	30,6	20,7
Informação Científica e Técnica				6.500,00	1.989,25	1.347,25	30,6	20,7
Actividade Editorial				0,00	0,00	0,00		
Informação Interna				0,00	0,00	0,00		
GESTÃO DE CENTROS				7.200.962,00	5.704.652,77	3.231.782,15	79,2	44,9
Centros de Emprego				1.504.698,00	1.260.361,92	763.009,10	83,8	50,7
Centros de Formação Profissional				5.696.264,00	4.444.290,85	2.468.773,05	78,0	43,3
Centros de Reabilitação Profissional				0,00	0,00	0,00		
PROG 6 - OUTROS				0,00	0,00	0,00		
Restituições de Apoios Comunitários				0,00	0,00	0,00		
Cativações				0,00	0,00	0,00		
Constituição de Reserva				0,00	0,00	0,00		
ORGANISMO INTERMÉDIO				0,00	0,00	0,00		
TOTAL				90.356.843,00	71.926.339,47	31.859.534,58	79,6	35,3

(*) Número de pessoas envolvidas em componentes de medidas (ex.: majorações em ILE) cuja meta já está contemplada na medida principal.

(**) A execução física destas medidas não é contabilizada em número de abrangidos ou pessoas apoiadas, pelo que não pode ser adicionada à execução das restantes medidas.

(***) Este número inclui as colocações de desempregados e empregados

(1) Inclui a actividade realizada no âmbito das Iniciativas Locais de Emprego - Serviços de Apoio à Família

Metas e Execução Física Agregadas por:

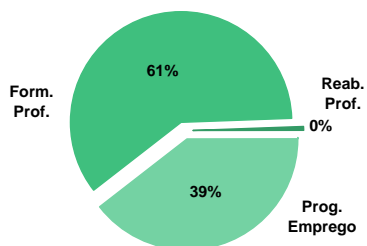
Pessoas:	75.333	50.392
a) Informação e Orientação Profissional:		9.726
b) Estruturas:	64	60
c) Feiras:	10	
d) Cooperativas (Investimento):		1
f) Prémios de Igualdade de Oportunidades	1	
g) Programa de Apoio à Iniciativa Privada (PAIPS)		

DELEGAÇÃO REGIONAL DE LISBOA E VALE DO TEJO
EXECUÇÃO FÍSICA E FINANCEIRA

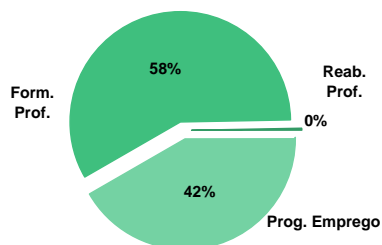
Valores acumulados a 31 de Agosto de 2011

ÁREAS DE INTERVENÇÃO	Execução Física			Execução Financeira (Un.: Euros)			
	Meta	Abrangidos	Grau Exec.	Dotação	Cabimento	Pagamento	Grau Exec.
EMPREGO	52.806	29.046	55,0	79.403.435,00	57.360.916,22	20.638.087,65	26,0
Programas de Emprego	27.806	20.668	74,3	79.403.435,00	57.360.916,22	20.638.087,65	26,0
Colocações	25.000	8.378	33,5	0,00	0,00	0,00	
Colocações de Desempregados	-	7.810	-	-	-	-	-
Colocações de Desempregados	-	568	-	-	-	-	-
FORMAÇÃO PROFISSIONAL	59.959	42.512	70,9	65.482.470,00	51.716.909,84	30.908.301,96	47,2
REABILITAÇÃO PROFISSIONAL	2.929	1.688	57,6	10.468.493,00	8.893.867,91	4.995.995,20	56,2
TOTAL	115.694	73.246	63,3	155.354.398,00	117.971.693,97	56.542.384,81	36,4
Informação e Orientação Profissional		42.100		0,00	0,00	0,00	

Abrangidos - Peso relativo



Pagamento - Peso relativo


MEDIDAS / PROGRAMAS COM MAIOR PESO RELATIVO

EXECUÇÃO FÍSICA	METAS	ABRANGIDOS	GRAU
Formação Modular	23.861	19.482	81,6
Reconhec. e Validação de Competências	12.351	4.774	38,7
Cursos Educação e Formação de Adultos	10.539	8.384	79,6
Contrato Emprego Inserção	10.156	7.750	76,3
Estágios Prof. - Qualificação Emprego	4.241	992	23,4
Sist. de Aprendizagem - Gestão Directa	4.173	3.484	83,5
Estágios Profissionais	4.147	4.051	97,7
Cursos Educação e Form. de Jovens	3.802	2.812	74,0
Contrato Emprego Inserção +	2.788	1.580	56,7
Sist. Aprendizagem - Entidades Externas	2.389	2.096	87,7

EXECUÇÃO FINANCEIRA	DOTAÇÃO	CABIMENTO	PAGAMENTO	GRAU PAGAM
Cursos Educação e Formação de Adultos	26.324.671,00	20.896.428,21	12.014.760,96	45,6
Estágios Profissionais	24.790.528,00	20.711.258,11	7.813.112,53	31,5
Estágios Prof. - Qualificação Emprego	13.454.304,00	7.455.723,25	1.604.370,34	11,9
Sist. Aprendizagem - Entidades Externas	10.600.712,00	8.049.368,10	4.674.743,02	44,1
Sist. de Aprendizagem - Gestão Directa	9.102.826,00	7.764.258,86	4.773.958,38	52,4
Estágios Prof. - Qualificação Emprego	9.075.426,00	6.556.413,32	1.884.329,88	20,8
Contrato Emprego Inserção +	8.458.891,00	4.712.170,44	1.317.571,97	15,6
Form.p/ Pessoas c/ Def. - Acções Coop.	8.350.000,00	7.984.010,09	4.590.452,65	55,0
Cursos Educação e Form. de Jovens	6.632.510,00	5.808.111,18	3.757.292,32	56,6
Reconhec. e Validação de Competências	5.671.131,00	5.215.896,09	2.794.617,94	49,3

PROGRAMAS DE EMPREGO	Execução Física			Execução Financeira (Un.: Euros)			
	Meta	Abrangidos	Grau Exec.	Dotação	Cabimento	Pagamento	Grau Exec.
PROGRAMAS DE FORMAÇÃO E EMPREGO	12.964	8.339	64,3	54.799.729,00	40.604.253,13	13.783.020,22	25,2
Bolsas de Formação da Iniciativa do Trabalhador	276	527	190,9	519.317,00	401.694,20	252.812,05	48,7
Estágios Profissionais - Port. 268/1997				63.886,00	20.889,05	20.844,22	32,6
Estágios Profissionais na Administração Pública	17	15	88,2	99.514,00	80.557,21	80.228,52	80,6
Estágios Profissionais - INOV-ART				0,00	0,00	0,00	
Estágios Profissionais - INOV-JOVEM	272	71	26,1	1.132.969,00	1.003.798,96	626.939,01	55,3
Estágios Profissionais - INOV-SOCIAL	1.488	468	31,5	3.035.817,00	2.565.842,71	973.357,51	32,1
Estágios Profissionais - INOV Mundus				0,00	0,00	0,00	
Estágios Profissionais - INOV EXPORT				0,00	0,00	0,00	
Estágios Profissionais	4.147	4.051	97,7	24.790.528,00	20.711.258,11	7.813.112,53	31,5
Estágios Qualificação-Emprego	591	442	74,8	2.627.968,00	1.808.076,32	527.026,16	20,1
Estágios Profissionais de níveis III e IV	1.932	1.773	91,8	9.075.426,00	6.556.413,32	1.884.329,88	20,8
Estágios Profissionais - Port. 92/2011	4.241	992	23,4	13.454.304,00	7.455.723,25	1.604.370,34	11,9
CRIAÇÃO DE EMPREGO E EMPRESAS	522	1.626	311,5	4.725.167,00	3.610.711,38	1.911.870,33	40,5
(1) (*) Programa de Estímulo à Oferta de Emprego - Investimento	242	77	31,8	2.202.381,00	1.555.327,20	694.547,53	31,5
(1) ILE - Criação de Postos de Trabalho	202	103	51,0	1.161.322,00	930.405,68	498.893,27	43,0
(1) (*) ILE - Majorações	71	6	8,5	92.779,00	71.266,73	38.107,05	41,1
APE - Criação de Postos de Trabalho		1		5.031,00	0,00	0,00	0,0
(*) APE - Majorações				0,00	0,00	0,00	
Apoios à Contratação		1		0,00	0,00	0,00	
(**) Prémio de Igualdade de Oportunidades - Majorações	4	5	125,0	21.139,00	21.137,58	21.137,58	100,0
APE - Apoios à criação do Próprio Emprego - PAECPE	299	441	147,5	1.012.806,00	817.691,82	621.631,82	61,4
Prémio de Colocação	10	5	50,0	15.324,00	10.061,28	10.061,28	65,7
Apoios à Contratação para Jovens		858		0,00	0,00	0,00	
Apoios à Contratação para Adultos e Públicos Específicos		215		0,00	0,00	0,00	
Linha de Apoio à Criação de Empresas e de Emprego				0,00	0,00	0,00	
Promoção do Artesanato - Artesãos	11		0,0	9.638,00	74,82	74,82	0,8
PRODESCOOP - Cooperativas - Criação de Postos de Trabalho		2		204.747,00	204.746,27	27.416,98	13,4
MERCADO SOCIAL DE EMPREGO	13.949	10.471	75,1	16.331.624,00	10.142.759,25	4.098.735,19	
(*) Empresas de Inserção - Investimento	12	16	133,3	131.518,00	77.985,04	25.956,46	19,7
Empresas de Inserção - Profissionalização	977	1.137	116,4	4.588.951,00	4.150.155,07	2.259.999,10	49,2
(*) Empresas de Inserção - Formação	260	153	58,8	505.610,00	402.949,29	253.317,57	50,1
Empresas de Inserção - Prémio Integração	28	4	14,3	143.935,00	50.164,68	45.134,04	31,4
Programas Ocupacionais - Carenciados				542,00	541,99	0,00	0,0
Programas Ocupacionais - Subsidiados				0,00	0,00	0,00	
Contrato Emprego Inserção	10.156	7.750	76,3	2.502.177,00	748.792,74	196.756,05	7,9
Contrato Emprego Inserção +	2.788	1.580	56,7	8.458.891,00	4.712.170,44	1.317.571,97	15,6
OUTRAS MEDIDAS DE PROMOÇÃO DO EMPREGO	371	232	62,5	1.430.320,00	1.211.416,29	411.298,29	28,8
FUNDO DE AJUSTAMENTO À GLOBALIZAÇÃO - FEG				0,00	0,00	0,00	
Apoios à Auto-Colocação				0,00	0,00	0,00	
Apoios à Inserção				0,00	0,00	0,00	
Apoio ao Empreendedorismo				0,00	0,00	0,00	
Planos de Integração				0,00	0,00	0,00	
Prática em Contexto de Trabalho				0,00	0,00	0,00	
Apoios à Contratação				0,00	0,00	0,00	
Bolsa de Formação				0,00	0,00	0,00	
Formação de Animadores de UNIVAS e Clubes de Emprego				0,00	0,00	0,00	
PROGRAMA VIDA - EMPREGO	371	232	62,5	1.430.320,00	1.211.416,29	411.298,29	28,8
Estágios de Integração Sócio-Profissional	203	113	55,7	725.090,00	621.119,03	190.976,60	26,3
Prémio de Integração Sócio-Profissional	18	24	133,3	95.596,00	50.306,40	30.183,84	31,6
Apoios ao Emprego	149	94	63,1	602.034,00	532.444,90	187.264,90	31,1
Apoios ao Auto-Emprego	1	1	100,0	7.600,00	7.545,96	2.872,95	37,8
ESTRUTURAS E OUTROS APOIOS PARA PROMOÇÃO DO EMPREGO	-	-		2.116.595,00	1.791.776,17	433.163,62	20,5
(**) Promoção do Artesanato - Feiras	16		0,0	76.540,00	72.325,58	1.246,92	1,6
Prog. para a Promoção dos Ofícios e das Micro-empresas Artesanais - PPART				0,00	0,00	0,00	
(**) PRODESCOOP - Cooperativas - Investimento	5	2	40,0	324.939,00	303.487,26	48.150,00	14,8
PROM. DE EST. E SERV. DE AP. À INSERÇÃO PROFISSIONAL	-	-	-	1.715.116,00	1.415.963,33	383.766,70	22,4
(**) GIP - Gabinetes de Inserção Profissional	145	118	81,4	1.715.116,00	1.415.963,33	383.766,70	22,4
TOTAL	27.806	20.668	74,3	79.403.435,00	57.360.916,22	20.638.087,65	26,0

(*) Número de pessoas envolvidas em componentes de medidas (ex.: majorações em ILE) cuja meta já está contemplada na medida principal.

(**) A execução física destas medidas não é contabilizada em número de abrangidos ou pessoas apoiadas, pelo que não pode ser adicionada à execução das restantes medidas.

(1) Inclui a actividade realizada no âmbito das Iniciativas Locais de Emprego - Serviços de Apoio à Família

FORMAÇÃO PROFISSIONAL	Execução Física			Execução Financeira (Un.: Euros)			
	Meta	Abrangidos	Grau Exec.	Dotação	Cabimento	Pagamento	Grau Exec.
Sistema de Aprendizagem - Gestão Directa	4.173	3.484	83,5	9.102.826,00	7.764.258,86	4.773.958,38	52,4
Sistema de Aprendizagem - Entidades Externas	2.389	2.096	87,7	10.600.712,00	8.049.368,10	4.674.743,02	44,1
Sistema de Aprendizagem - Saldos				1.260.383,00	479.564,43	380.776,69	30,2
Cursos de Educação e Formação de Jovens	3.802	2.812	74,0	6.632.510,00	5.808.111,18	3.757.292,32	56,6
Cursos de Especialização Tecnológica	80	14	17,5	14.905,00	0,00	0,00	0,0
Reconhecimento e Validação de Competências	12.351	4.774	38,7	5.671.131,00	5.215.896,09	2.794.617,94	49,3
Portugal Acolhe	858	674	78,6	258.587,00	143.953,53	99.440,89	38,5
Programa Qualificação-Emprego				0,00	0,00	0,00	
Formação Modular	23.861	19.482	81,6	4.175.684,00	2.807.225,64	2.180.350,73	52,2
Cursos de Educação e Formação de Adultos	10.539	8.384	79,6	26.324.671,00	20.896.428,21	12.014.760,96	45,6
Formação de Formadores	406		0,0	3.086,00	0,00	0,00	0,0
Formação para a Inclusão	1.500	792	52,8	1.437.975,00	552.103,80	232.361,03	16,2
IEFP, I.P. (Centros de Emprego + Centros de Form. Prof. de Gestão Directa)	59.959	42.512	70,9	65.482.470,00	51.716.909,84	30.908.301,96	47,2
Centros de Gestão Participada				0,00	0,00	0,00	
Ações em Cooperação com Outras Entidades				0,00	0,00	0,00	
TOTAL	59.959	42.512	70,9	65.482.470,00	51.716.909,84	30.908.301,96	47,2

REABILITAÇÃO PROFISSIONAL DE PESSOAS COM DEFICIÊNCIAS E INCAPACIDADES	Execução Física			Execução Financeira (Un.: Euros)			
	Meta	Abrangidos	Grau Exec.	Dotação	Cabimento	Pagamento	Grau Exec.
Aval. e Orientação Prof. de Pessoas com Deficiências e Incapacidades	330	56	17,0	150.500,00	121.533,65	51.341,72	34,1
Form. para Pessoas com Deficiências e Incapacidades - Ações em Cooperação	1.433	1.035	72,2	8.350.000,00	7.984.010,09	4.590.452,65	55,0
Adaptação de Postos de Trabalho/Eliminação Barreiras Arquitectónicas	46	1	2,2	206.048,00	42.185,26	16.298,73	7,9
Centro de Emprego Protegido	70	35	50,0	290.410,00	16.696,87	7.688,75	2,6
Contrato de Emprego Apoiado em Entidades Empregadoras/Enclaves	25	60	240,0	104.550,00	17.605,48	8.802,74	8,4
Prémio de Mérito				0,00	0,00	0,00	
Apoio à Colocação e Acompanhamento Pós - Colocação	801	497	62,0	650.000,00	631.359,07	280.776,84	43,2
OED Lisboa				0,00	0,00	0,00	
Sistema de Atribuição de Produtos de Apoio				6.036,00	6.036,00	6.036,00	100,0
Estágio de Inserção para Pessoas c/ Deficiências e Incapacidades	125	2	1,6	501.863,00	47.791,83	20.362,48	4,1
Contrato Emprego-Inserção p/ Pessoas c/ Deficiências e Incapacidades	99	2	2,0	209.086,00	26.649,66	14.235,29	6,8
Avaliação da Incapacidade Decorrente de Acidente de Trabalho				0,00	0,00	0,00	
Apoios a Manutenção e Reintegração de Pessoas com Incapacidade Decorrente de Ac				0,00	0,00	0,00	
Centros e Unidades de Reabilitação Profissional				0,00	0,00	0,00	
Centros de Gestão Participada - Reabilitação				0,00	0,00	0,00	
Organismo Intermédio				0,00	0,00	0,00	
TOTAL	2.929	1.688	57,6	10.468.493,00	8.893.867,91	4.995.995,20	47,7

DESIGNAÇÃO DA DESPESA	Execução Física			Execução Financeira (Un.: Euros)				
	Meta a)	Abrangidos b)	Grau Exec. b) / a)	Dotação a)	Cabimento b)	Pagamento c)	Grau Exec. b) / a)	Grau Exec. c) / a)
PROG. 1 - INTERV. ESTRUT. NOS DOMÍNIOS DO EMPREGO E DA FORM. PROF.	71.945	51.685	71,8	123.970.870,00	95.755.583,39	46.420.228,40	77,2	37,4
PROMOÇÃO DA EMPREGABILIDADE E DO EMPREGO	71.017	50.059	70,5	118.841.138,00	91.769.059,17	44.458.961,15	77,2	37,4
PROM. A FORM. QUALIFICANTE E A TRANSIÇÃO P/A VIDA ACTIVA	10.444	8.406	80,5	27.611.336,00	22.101.302,57	13.586.770,41	80,0	49,2
Sistema de Aprendizagem - Gestão Directa	4.173	3.484	83,5	9.102.826,00	7.764.258,86	4.773.958,38	85,3	52,4
Sistema de Aprendizagem - Entidades Externas	2.389	2.096	87,7	10.600.712,00	8.049.368,10	4.674.743,02	75,9	44,1
Sistema de Aprendizagem - Saldos				1.260.383,00	479.564,43	380.776,69	38,0	30,2
Cursos de Educação e Formação de Jovens	3.802	2.812	74,0	6.632.510,00	5.808.111,18	3.757.292,32	87,6	56,6
Cursos de Especialização Tecnológica	80	14	17,5	14.905,00	0,00	0,00	0,0	0,0
FORMAÇÃO AO LONGO DA VIDA E ADAPTABILIDADE	37.346	25.457	68,2	10.624.719,00	8.568.769,46	5.327.221,61	80,6	50,1
Bolsas de Formação da Iniciativa do Trabalhador	276	527	190,9	519.317,00	401.694,20	252.812,05	77,4	48,7
Reconhecimento e Validação de Competências	12.351	4.774	38,7	5.671.131,00	5.215.896,09	2.794.617,94	92,0	49,3
Portugal Acolhe	858	674	78,6	258.587,00	143.953,53	99.440,89	55,7	38,5
Formação Modular	23.861	19.482	81,6	4.175.684,00	2.807.225,64	2.180.350,73	67,2	52,2
Programa Qualificação-Emprego				0,00	0,00	0,00		
QUALIFICAÇÃO E INSERÇÃO PROF. PARA DESEMPREGADOS	21.467	15.657	72,9	76.436.297,00	57.529.345,47	23.944.672,61	75,3	31,3
Cursos de Educação e Formação de Adultos	10.539	8.384	79,6	26.324.671,00	20.896.428,21	12.014.760,96	79,4	45,6
Estágios Profissionais - Port. 268/1997				63.886,00	20.889,05	20.844,22	32,7	32,6
Estágios Profissionais na Administração Pública	17	15	88,2	99.514,00	80.557,21	80.228,52	81,0	80,6
Estágios Profissionais - INOV-ART				0,00	0,00	0,00		
Estágios Profissionais	4.147	4.051	97,7	24.790.528,00	20.711.258,11	7.813.112,53	83,5	31,5
Estágios Profissionais - Qualificação Emprego	591	442	74,8	2.627.968,00	1.808.076,32	527.026,16	68,8	20,1
Estágios Profissionais de níveis III e IV	1.932	1.773	91,8	9.075.426,00	6.556.413,32	1.884.329,88	72,2	20,8
Estágios Profissionais - Port. 92/2011	4.241	992	23,4	13.454.304,00	7.455.723,25	1.604.370,34	55,4	11,9
PROGRAMA INOV	1.760	539	30,6	4.168.786,00	3.569.641,67	1.600.296,52	85,6	38,4
Estágios Profissionais - INOV-JOVEM	272	71	26,1	1.132.969,00	1.003.798,96	626.939,01	88,6	55,3
Estágios Profissionais - INOV-SOCIAL	1.488	468	31,5	3.035.817,00	2.565.842,71	973.357,51	84,5	32,1
Estágios Profissionais - INOV Mundus				0,00	0,00	0,00		
Estágios Profissionais - INOV EXPORT				0,00	0,00	0,00		
APOIO À CRIAÇÃO DE EMP. NO ÂMBITO DO DESENV. LOCAL E DA ECON. SOCIAL	522	1.626	311,5	5.126.646,00	3.986.524,22	1.961.267,25	77,8	38,3
APOIO AO INVEST. EM INIC. LOCAIS CRIADORAS DE EMPREGO				2.202.381,00	1.555.327,20	694.547,53	70,6	31,5
(1) (*) Programa de Estímulo à Oferta de Emprego - Investimento	242	77	31,8	2.202.381,00	1.555.327,20	694.547,53	70,6	31,5
PROGRAMA DE ESTÍMULO À OFERTA DE EMPREGO	501	546	109,0	2.293.077,00	1.840.501,81	1.179.769,72	80,3	51,4
(1) ILE - Criação de Postos de Trabalho	202	103	51,0	1.161.322,00	930.405,68	498.893,27	80,1	43,0
(1) (*) ILE - Majorações	71	6	8,5	92.779,00	71.266,73	38.107,05	76,8	41,1
CPE - Criação de Postos de Trabalho		1		5.031,00	0,00	0,00	0,0	0,0
(*) CPE - Majorações				0,00	0,00	0,00		
Apoios à Contratação		1		0,00	0,00	0,00		
f) (**) Prémio de Igualdade de Oportunidades - Majorações	4	5	125,0	21.139,00	21.137,58	21.137,58	100,0	100,0
Apoios à criação do Próprio Emprego - PAECPE	299	441	147,5	1.012.806,00	817.691,82	621.631,82	80,7	61,4
APOIO À INT. NO MERCADO DE TRABALHO	10	1.078	10.780,0	15.324,00	10.061,28	10.061,28	65,7	65,7
Prémio de Colocação	10	5	50,0	15.324,00	10.061,28	10.061,28	65,7	65,7
Apoios à Contratação para Jovens		858		0,00	0,00	0,00		
Apoios a Contratação para Adultos e Públicos Específicos		215		0,00	0,00	0,00		
Linha de Apoio à Criação de Empresas e de Emprego				0,00	0,00	0,00		
APOIOS À PROMOÇÃO DO ARTESANATO	11		0,0	86.178,00	72.400,40	1.321,74	84,0	1,5
Promoção do Artesanato - Artesãos	11		0,0	9.638,00	74,82	74,82	0,8	0,8
c) (**) Promoção do Artesanato - Feiras	16		0,0	76.540,00	72.325,58	1.246,92	94,5	1,6
Prog. para a Promoção dos Ofícios e das Micro-empresas Artesanais - PPART				0,00	0,00	0,00		
APOIO AO DESENVOLVIMENTO COOPERATIVO		2		529.686,00	508.233,53	75.566,98	95,9	14,3
d) (**) PRODESCOOP - Cooperativas - Investimento	5	2	40,0	324.939,00	303.487,26	48.150,00	93,4	14,8
PRODESCOOP - Cooperativas - Criação de Postos de Trabalho		2		204.747,00	204.746,27	27.416,98	100,0	13,4
FUNDO EUROPEU DE AJUSTAMENTO À GLOBALIZAÇÃO - FEG				0,00	0,00	0,00		
Apoios à Auto-Colocação				0,00	0,00	0,00		
Apoio à Inserção				0,00	0,00	0,00		
Apoio ao Empreendedorismo				0,00	0,00	0,00		
Planos de Integração				0,00	0,00	0,00		
Prática em Contexto de Trabalho				0,00	0,00	0,00		
Apoios à Contratação				0,00	0,00	0,00		
Bolsa de Formação - FEG				0,00	0,00	0,00		
FORMAÇÃO DE AGENTES DA POLÍTICA DE EMPREGO	406		0,0	3.086,00	0,00	0,00	0,0	0,0
FORMAÇÃO DE AGENTES DA POLÍTICA DE EMPREGO	406		0,0	3.086,00	0,00	0,00	0,0	0,0
Formação de Formadores	406		0,0	3.086,00	0,00	0,00	0,0	0,0
Formação de Animadores de UNIVAS e Clubes de Emprego				0,00	0,00	0,00		
ACÇÕES EM COOPERAÇÃO				0,00	0,00	0,00		
Centros de Gestão Participada				0,00	0,00	0,00		
Acções em Cooperação com Outras Entidades				0,00	0,00	0,00		

DESIGNAÇÃO DA DESPESA	Execução Física			Execução Financeira (Un.: Euros)				
	Meta a)	Abrangidos b)	Grau Exec. b) / a)	Dotação a)	Cabimento b)	Pagamento c)	Grau Exec. b) / a)	Grau Exec. c) / a)
PROG. 2 - INTEGRAÇÃO ECON. E SOCIAL DOS GRUPOS SOCIAIS DESFAV.	18.749	13.183	70,3	29.668.412,00	20.800.147,25	9.738.389,71	70,1	32,8
PROMOVER O EMP. E A EMPREGABILIDADE DOS GRUPOS PART. DESFAVORECIDOS	18.749	13.183	70,3	29.668.412,00	20.800.147,25	9.738.389,71	70,1	32,8
ACÇÕES DE DESENV.PESSOAL E PROF. PESSOAS C/DEFICIÊNCIAS E INCAPACIDAD	1.763	1.091	61,9	8.500.500,00	8.105.543,74	4.641.794,37	95,4	54,6
Aval. e Orientação Prof. de Pessoas com Deficiências e Incapacidades	330	56	17,0	150.500,00	121.533,65	51.341,72	80,8	34,1
Form. para Pessoas com Deficiências e Incapacidades - Acções em Cooperação	1.433	1.035	72,2	8.350.000,00	7.984.010,09	4.590.452,65	95,6	55,0
APOIOS AO EMPREGO E CONTRATAÇÃO PESSOAS C/DEFICIÊNCIAS E INCAPACIDAD	1.166	597	51,2	1.967.993,00	788.324,17	354.200,83	40,1	18,0
Adaptação de Postos de Trabalho/Eliminação Barreiras Arquitectónicas	46	1	2,2	206.048,00	42.185,26	16.298,73	20,5	7,9
Centro de Emprego Protegido	70	35	50,0	290.410,00	16.696,87	7.688,75	5,7	2,6
Contrato de Emprego Apoiado em Entidades Empregadoras/Enclaves	25	60	240,0	104.550,00	17.605,48	8.802,74	16,8	8,4
Prémio de Mérito				0,00	0,00	0,00		
Apoio à Colocação e Acompanhamento Pós - Colocação	801	497	62,0	650.000,00	631.359,07	280.776,84	97,1	43,2
OED Lisboa				0,00	0,00	0,00		
Sistema de Atribuição de Produtos de Apoio				6.036,00	6.036,00	6.036,00	100,0	100,0
Estágio de Inserção para Pessoas c/ Deficiências e Incapacidades	125	2	1,6	501.863,00	47.791,83	20.362,48	9,5	4,1
Contrato Emprego-Inserção p/ Pessoas c/ Deficiências e Incapacidades	99	2	2,0	209.086,00	26.649,66	14.235,29	12,7	6,8
Avaliação da Incapacidade Decorrente de Acidente de Trabalho				0,00	0,00	0,00		
Apoios a Manutenção e Reintegração de Pessoas com Incapacidade Decorrente de Aciden				0,00	0,00	0,00		
ACÇÕES DE FORM. PROF. DE GRUPOS DESFAVORECIDOS	1.500	792	52,8	1.437.975,00	552.103,80	232.361,03	38,4	16,2
Formação para a Inclusão	1.500	792	52,8	1.437.975,00	552.103,80	232.361,03	38,4	16,2
PROGRAMA VIDA - EMPREGO	371	232	62,5	1.430.320,00	1.211.416,29	411.298,29	84,7	28,8
Estágios de Integração Sócio-Profissional	203	113	55,7	725.090,00	621.119,03	190.976,60	85,7	26,3
Prémio de Integração Sócio-Profissional	18	24	133,3	95.596,00	50.306,40	30.183,84	52,6	31,6
Apoios ao Emprego	149	94	63,1	602.034,00	532.444,90	187.264,90	88,4	31,1
Apoios ao Auto-Emprego	1	1	100,0	7.600,00	7.545,96	2.872,95	99,3	37,8
DESENV. A REDE DE EQUIP. E SERV. DE PROMOÇÃO E DESENV.SOCIAL				0,00	0,00	0,00		
Centros e Unidades de Reabilitação Profissional				0,00	0,00	0,00		
DINAMIZAÇÃO E PROMOÇÃO DO MERCADO SOCIAL DE EMPREGO	13.949	10.471	75,1	16.331.624,00	10.142.759,25	4.098.735,19	62,1	25,1
(*) Empresas de Inserção - Investimento	12	16	133,3	131.518,00	77.985,04	25.956,46	59,3	19,7
Empresas de Inserção - Profissionalização	977	1.137	116,4	4.588.951,00	4.150.155,07	2.259.999,10	90,4	49,2
(*) Empresas de Inserção - Formação	260	153	58,8	505.610,00	402.949,29	253.317,57	79,7	50,1
Empresas de Inserção - Prémio Integração	28	4	14,3	143.935,00	50.164,68	45.134,04	34,9	31,4
Programas Ocupacionais - Carentiados				542,00	541,99	0,00	100,0	0,0
Programas Ocupacionais - Subsidiados				0,00	0,00	0,00		
Contrato Emprego Inserção	10.156	7.750	76,3	2.502.177,00	748.792,74	196.756,05	29,9	7,9
Contrato Emprego Inserção +	2.788	1.580	56,7	8.458.891,00	4.712.170,44	1.317.571,97	55,7	15,6
Centros de Gestão Participada - Reabilitação				0,00	0,00	0,00		
PROG. 3 - INTERV. PARA A ORG.E GESTÃO DO MERC EMP.E DA FORM. PROF.	25.000	8.378	33,5	2.876.106,00	2.358.947,11	949.725,88	82,0	33,0
DESENV. E MODERNIZAÇÃO DAS ESTRUTURAS E SERV. DE APOIO AO EMP. E FORM.				2.847.786,00	2.348.729,90	943.256,87	82,5	33,1
PROM. DE EST. E SERV. DE AP. À INSERÇÃO PROFISSIONAL				1.715.116,00	1.415.963,33	383.766,70	82,6	22,4
b) (**) GIP - Gabinetes de Inserção Profissional	145	118	81,4	1.715.116,00	1.415.963,33	383.766,70	82,6	22,4
a) (**) Informação e Orientação Profissional		42.100		0,00	0,00	0,00		
Certificação Profissional				31.943,00	28.184,22	4.896,97	88,2	15,3
Estudos e Investigação				0,00	0,00	0,00		
Processos e Métodos Didácticos				0,00	0,00	0,00		
Observatório do Emprego e Formação				0,00	0,00	0,00		
Regime Prest. Desemp. - DL nº220 de 03/11/2006				1.100.727,00	904.582,35	554.593,20	82,2	50,4
COLOCAÇÃO	25.000	8.378	33,5	0,00	0,00	0,00		
(***) Prod. de Instrumentos Téc. de Sup. à Actividade de Colocação	25.000	8.378	33,5	0,00	0,00	0,00		
COLOCAÇÃO EXTERNA				0,00	0,00	0,00		
Rede Eures				0,00	0,00	0,00		
PRESTAÇÕES TÉCNICAS - METODOLOGIA PNE				28.320,00	10.217,21	6.469,01	36,1	22,8
INSERJOVEM				9.569,00	3.327,42	1.759,32	34,8	18,4
REAGE				18.751,00	6.889,79	4.709,69	36,7	25,1
MODERNIZAÇÃO DO SERVIÇO PÚBLICO DE EMPREGO				0,00	0,00	0,00		
Modern. do SPE: Proj. LSE (Livre Serv. P/ Emprego)				0,00	0,00	0,00		
PROG. 4 - RELAÇÕES C/EXTERIOR E ARTICULAÇÃO COM OUTRAS ENTIDADES				127.250,00	7.781,60	2.220,00	6,1	1,7
ACÇÕES CONJUNTAS COM OUTRAS ENTIDADES				124.250,00	7.781,60	2.220,00	6,3	1,8
Diálogo Social				0,00	0,00	0,00		
Participação em Programas Comunitários				0,00	0,00	0,00		
OUTRAS ACÇÕES CONJUNTAS COM OUTRAS ENTIDADES				124.250,00	7.781,60	2.220,00	6,3	1,8
Concursos Diversos				124.250,00	7.781,60	2.220,00	6,3	1,8
Cooperação IEFP, I.P. / Secretariado Nacional de Reabilitação				0,00	0,00	0,00		
Outras Acções				0,00	0,00	0,00		
Cooperação IEFP / Cooperativa António Sérgio				0,00	0,00	0,00		

DESIGNAÇÃO DA DESPESA	Execução Física			Execução Financeira (Un.: Euros)				
	Meta a)	Abrangidos b)	Grau Exec. b) / a)	Dotação a)	Cabimento b)	Pagamento c)	Grau Exec. b) / a)	Grau Exec. c) / a)
COOPERAÇÃO INSTITUCIONAL				0,00	0,00	0,00		
Comissão para a Igualdade no Trabalho e no Emprego (CITE)				0,00	0,00	0,00		
Serviços Sociais do MSST				0,00	0,00	0,00		
Agência Nacional Sócrates e Leonardo da Vinci				0,00	0,00	0,00		
Instituto de Gestão do Fundo Social Europeu (IGFSE)				0,00	0,00	0,00		
Outros Serviços				0,00	0,00	0,00		
Alto Comissariado p/Imigração e Minorias Étnicas				0,00	0,00	0,00		
RELAÇÕES PÚBLICAS				3.000,00	0,00	0,00	0,0	0,0
Informação para o Exterior				3.000,00	0,00	0,00	0,0	0,0
Relação Directa com os Utentes				0,00	0,00	0,00		
RELAÇÕES INTERNACIONAIS				0,00	0,00	0,00		
Organizações Internacionais				0,00	0,00	0,00		
COOPERAÇÃO BILATERAL C/ PALOPS				0,00	0,00	0,00		
Cooperação Bilateral com Outros Países e Outras Actividades				0,00	0,00	0,00		
PROG. 5 - GESTÃO E ORGANIZAÇÃO INTERNA				17.724.007,00	11.583.914,27	6.597.088,25	65,4	37,2
INFRA-ESTRUTURAS FÍSICAS				3.228.228,00	779.524,24	355.554,80	24,1	11,0
Centros de Emprego				505.073,00	31.487,08	18.282,83	6,2	3,6
Centros de Formação Profissional de Gestão Directa				2.495.555,00	661.491,36	315.434,43	26,5	12,6
Centros de Formação Profissional de Gestão Participada				0,00	0,00	0,00		
Centro de Reabilitação Profissional de Gestão Directa				207.600,00	74.658,94	13.271,68	36,0	6,4
Centro de Reabilitação Profissional de Gestão Participada				0,00	0,00	0,00		
Serviços de Coordenação Central e Regional				20.000,00	11.886,86	8.565,86	59,4	42,8
Outras Infra-Estruturas Físicas				0,00	0,00	0,00		
Funcionamento, Organização e Gestão Internas				525.368,00	386.689,01	207.375,59	73,6	39,5
Funcionamento, Organização e Gestão Internas				525.368,00	386.689,01	207.375,59	73,6	39,5
FUNCIONAMENTO - POEFDs E POR				0,00	0,00	0,00		
Funcionamento - POPH				0,00	0,00	0,00		
RECURSOS HUMANOS				70.249,00	35.827,31	17.267,22	51,0	24,6
GESTÃO DE RECURSOS HUMANOS				16.444,00	10.483,96	7.424,25	63,8	45,1
Centros de Emprego				10.400,00	6.909,97	4.740,67	66,4	45,6
Centros de Formação Profissional				3.064,00	1.981,33	1.461,17	64,7	47,7
Centros de Reabilitação Profissional				480,00	480,00	134,75	100,0	28,1
Serviços de Coordenação Central e Regional				2.500,00	1.112,66	1.087,66	44,5	43,5
POR				0,00	0,00	0,00		
Pessoal Deslocado em Diversos Serviços				0,00	0,00	0,00		
DESENVOLVIMENTO DOS RECURSOS HUMANOS				0,00	0,00	0,00		
Formação Interna - Acções				0,00	0,00	0,00		
Acção Social				53.805,00	25.343,35	9.842,97	47,1	18,3
INFORMATIZAÇÃO				34.332,00	29.608,19	18.057,28	86,2	52,6
Hardware				31.832,00	28.153,45	16.602,54	88,4	52,2
Software				0,00	0,00	0,00		
Comunicação				0,00	0,00	0,00		
Outros				2.500,00	1.454,74	1.454,74	58,2	58,2
INFORMAÇÃO CIENTÍFICA E DOCUMENTAÇÃO				1.080,00	453,99	423,99	42,0	39,3
INFORMAÇÃO CIENTÍFICA E DOCUMENTAÇÃO				1.080,00	453,99	423,99	42,0	39,3
Informação Científica e Técnica				1.080,00	453,99	423,99	42,0	39,3
Actividade Editorial				0,00	0,00	0,00		
Informação Interna				0,00	0,00	0,00		
GESTÃO DE CENTROS				13.864.750,00	10.351.811,53	5.998.409,37	74,7	43,3
Centros de Emprego				3.441.153,00	2.661.890,63	1.640.870,76	77,4	47,7
Centros de Formação Profissional				9.556.566,00	7.057.720,80	4.050.958,01	73,9	42,4
Centros de Reabilitação Profissional				867.031,00	632.200,10	306.580,60	72,9	35,4
PROG 6 - OUTROS				0,00	0,00	0,00		
Restituições de Apoios Comunitários				0,00	0,00	0,00		
Cativações				0,00	0,00	0,00		
Constituição de Reserva				0,00	0,00	0,00		
ORGANISMO INTERMÉDIO				0,00	0,00	0,00		
TOTAL				174.366.645,00	130.506.373,62	63.707.652,24	74,8	36,5

(*) Número de pessoas envolvidas em componentes de medidas (ex.: majorações em ILE) cuja meta já está contemplada na medida principal.

(**) A execução física destas medidas não é contabilizada em número de abrangidos ou pessoas apoiadas, pelo que não pode ser adicionada à execução das restantes medidas.

(***) Este número inclui as colocações de desempregados e empregados

(1) Inclui a actividade realizada no âmbito das Iniciativas Locais de Emprego - Serviços de Apoio à Família

Metas e Execução Física Agregadas por:

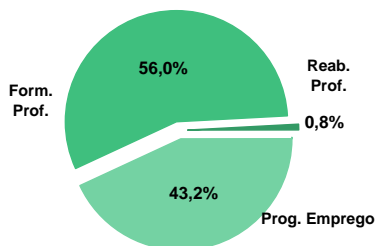
Pessoas:	115.694	73.246
a) Informação e Orientação Profissional:		42.100
b) Estruturas:	145	118
c) Feiras:	16	
d) Cooperativas (Investimento):	5	2
f) Prémios de Igualdade de Oportunidades	4	5
g) Programa de Apoio à Iniciativa Privada (PAIPS)		

DELEGAÇÃO REGIONAL DO ALENTEJO
EXECUÇÃO FÍSICA E FINANCEIRA

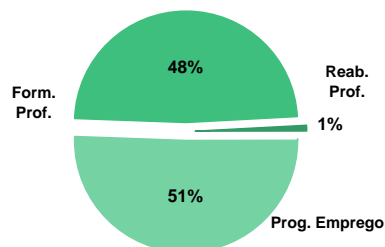
Valores acumulados a 31 de Agosto de 2011

ÁREAS DE INTERVENÇÃO	Execução Física			Execução Financeira (Un.: Euros)			
	Meta	Abrangidos	Grau Exec.	Dotação	Cabimento	Pagamento	Grau Exec.
EMPREGO	19.950	11.966	60,0	24.134.631,00	16.369.551,44	6.653.808,94	27,6
Programas de Emprego	14.950	8.540	57,1	24.134.631,00	16.369.551,44	6.653.808,94	27,6
Colocações	5.000	3.426	68,5	0,00	0,00	0,00	
Colocações de Desempregados	-	3.217	-	-	-	-	-
Colocações de Desempregados	-	209	-	-	-	-	-
FORMAÇÃO PROFISSIONAL	16.122	11.086	68,8	17.537.287,00	12.181.176,16	6.368.229,67	36,3
REABILITAÇÃO PROFISSIONAL	293	158	53,9	914.418,00	417.380,74	122.247,82	29,3
TOTAL	36.365	23.210	63,8	42.586.336,00	28.968.108,34	13.144.286,43	30,9
Informação e Orientação Profissional		11.061		0,00	0,00	0,00	

Abrangidos - Peso relativo



Pagamento - Peso relativo


MEDIDAS / PROGRAMAS COM MAIOR PESO RELATIVO

EXECUÇÃO FÍSICA	METAS	ABRANGIDOS	GRAU
Formação Modular	8.726	6.360	72,9
Contrato Emprego Inserção	8.463	4.368	51,6
Cursos Educação e Formação de Adultos	3.048	2.874	94,3
Reconhec. e Validação de Competências	2.852	961	33,7
Contrato Emprego Inserção +	2.481	1.799	72,5
Estágios Prof. - Qualificação Emprego	1.653	150	9,1
Estágios Prof. - Qualificação Emprego	598	543	90,8
Cursos Educação e Formação de Adultos	492	379	77,0
Estágios Prof. - Qualificação Emprego	466	372	79,8
Sist. de Aprendizagem - Gestão Directa	417	279	66,9

EXECUÇÃO FINANCEIRA	DOTAÇÃO	CABIMENTO	PAGAMENTO	GRAU PAGAM
Cursos Educação e Formação de Adultos	11.503.578,00	7.949.709,95	4.094.999,71	35,6
Contrato Emprego Inserção +	7.041.964,00	5.583.663,67	2.151.583,94	30,6
Estágios Prof. - Qualificação Emprego	5.223.433,00	1.093.996,87	261.496,39	5,0
Estágios Prof. - Qualificação Emprego	2.328.235,00	1.961.258,31	627.470,57	27,0
Estágios Profissionais	2.008.512,00	1.921.066,49	942.376,58	46,9
Formação Modular	1.747.954,00	915.216,46	623.215,36	35,7
Emp. de Inserção - Profissionalização	1.567.395,00	1.422.891,20	777.439,05	49,6
Estágios Prof. - Qualificação Emprego	1.537.508,00	1.240.688,97	529.777,24	34,5
Contrato Emprego Inserção	1.417.151,00	479.981,23	145.462,81	10,3
Reconhec. e Validação de Competências	1.374.279,00	1.272.443,99	621.808,04	45,2

PROGRAMAS DE EMPREGO	Execução Física			Execução Financeira (Un.: Euros)			
	Meta	Abrangidos	Grau Exec.	Dotação	Cabimento	Pagamento	Grau Exec.
PROGRAMAS DE FORMAÇÃO E EMPREGO	3.234	1.615	49,9	11.756.413,00	6.855.437,17	2.624.771,52	22,3
Bolsas de Formação da Iniciativa do Trabalhador	19	33	173,7	42.273,00	31.201,43	6.560,92	15,5
Estágios Profissionais - Port. 268/1997				0,00	0,00	0,00	
Estágios Profissionais na Administração Pública	6	6	100,0	34.733,00	34.722,44	33.151,47	95,4
Estágios Profissionais - INOV-ART				0,00	0,00	0,00	
Estágios Profissionais - INOV-JOVEM	2	2	100,0	56.403,00	55.030,50	37.789,60	67,0
Estágios Profissionais - INOV-SOCIAL	99	108	109,1	525.316,00	517.472,16	186.148,75	35,4
Estágios Profissionais - INOV Mundus				0,00	0,00	0,00	
Estágios Profissionais - INOV EXPORT				0,00	0,00	0,00	
Estágios Profissionais	391	401	102,6	2.008.512,00	1.921.066,49	942.376,58	46,9
Estágios Qualificação-Emprego	466	372	79,8	1.537.508,00	1.240.688,97	529.777,24	34,5
Estágios Profissionais de níveis III e IV	598	543	90,8	2.328.235,00	1.961.258,31	627.470,57	27,0
Estágios Profissionais - Port. 92/2011	1.653	150	9,1	5.223.433,00	1.093.996,87	261.496,39	5,0
CRIAÇÃO DE EMPREGO E EMPRESAS	183	209	114,2	846.311,00	816.079,76	481.427,48	56,9
(1) (*) Programa de Estímulo à Oferta de Emprego - Investimento	17	17	100,0	356.015,00	342.202,02	107.958,66	30,3
(1) ILE - Criação de Postos de Trabalho	6	17	283,3	128.282,00	128.281,32	98.097,48	76,5
(1) (*) ILE - Majorações	3		0,0	9.056,00	9.055,14	9.055,14	100,0
APE - Criação de Postos de Trabalho				0,00	0,00	0,00	
(*) APE - Majorações				0,00	0,00	0,00	
Apoios à Contratação		2		0,00	0,00	0,00	
(**) Prémio de Igualdade de Oportunidades - Majorações	2		0,0	28.930,00	28.928,90	28.928,90	100,0
APE - Apoios à criação do Próprio Emprego - PAECPE	136	112	82,4	311.864,00	302.250,38	232.761,30	74,6
Prémio de Colocação				0,00	0,00	0,00	
Apoios à Contratação para Jovens		64		0,00	0,00	0,00	
Apoios à Contratação para Adultos e Públicos Específicos		14		0,00	0,00	0,00	
Linha de Apoio à Criação de Empresas e de Emprego				0,00	0,00	0,00	
Promoção do Artesanato - Artesãos	41		0,0	12.164,00	5.362,00	4.626,00	38,0
PRODESCOOP - Cooperativas - Criação de Postos de Trabalho				0,00	0,00	0,00	
MERCADO SOCIAL DE EMPREGO	11.342	6.580	58,0	10.364.630,00	7.687.891,72	3.156.698,60	
(*) Empresas de Inserção - Investimento	6		0,0	45.864,00	901,39	901,39	2,0
Empresas de Inserção - Profissionalização	388	412	106,2	1.567.395,00	1.422.891,20	777.439,05	49,6
(*) Empresas de Inserção - Formação	152	112	73,7	241.661,00	190.392,95	81.311,41	33,6
Empresas de Inserção - Prémio Integração	10	1	10,0	50.595,00	10.061,28	0,00	0,0
Programas Ocupacionais - Carenciados				0,00	0,00	0,00	
Programas Ocupacionais - Subsidiados				0,00	0,00	0,00	
Contrato Emprego Inserção	8.463	4.368	51,6	1.417.151,00	479.981,23	145.462,81	10,3
Contrato Emprego Inserção +	2.481	1.799	72,5	7.041.964,00	5.583.663,67	2.151.583,94	30,6
OUTRAS MEDIDAS DE PROMOÇÃO DO EMPREGO	191	136	71,2	728.038,00	600.732,73	329.192,96	45,2
FUNDO DE AJUSTAMENTO À GLOBALIZAÇÃO - FEG				0,00	0,00	0,00	
Apoios à Auto-Colocação				0,00	0,00	0,00	
Apoios à Inserção				0,00	0,00	0,00	
Apoio ao Empreendedorismo				0,00	0,00	0,00	
Planos de Integração				0,00	0,00	0,00	
Prática em Contexto de Trabalho				0,00	0,00	0,00	
Apoios à Contratação				0,00	0,00	0,00	
Bolsa de Formação				0,00	0,00	0,00	
Formação de Animadores de UNIVAS e Clubes de Emprego	33		0,0	2.000,00	0,00	0,00	0,0
PROGRAMA VIDA - EMPREGO	158	136	86,1	726.038,00	600.732,73	329.192,96	45,3
Estágios de Integração Sócio-Profissional	70	70	100,0	306.895,00	255.005,30	159.634,82	52,0
Prémio de Integração Sócio-Profissional	3		0,0	17.608,00	0,00	0,00	0,0
Apoios ao Emprego	85	66	77,6	401.535,00	345.727,43	169.558,14	42,2
Apoios ao Auto-Emprego				0,00	0,00	0,00	
ESTRUTURAS E OUTROS APOIOS PARA PROMOÇÃO DO EMPREGO	-	-		439.239,00	409.410,06	61.718,38	14,1
(**) Promoção do Artesanato - Feiras	12		0,0	60.100,00	43.400,00	0,00	0,0
Prog. para a Promoção dos Ofícios e das Micro-empresas Artesanais - PPART				0,00	0,00	0,00	
(**) PRODESCOOP - Cooperativas - Investimento				0,00	0,00	0,00	
PROM. DE EST. E SERV. DE AP. À INSERÇÃO PROFISSIONAL	-	-	-	379.139,00	366.010,06	61.718,38	16,3
(**) GIP - Gabinetes de Inserção Profissional	33	32	97,0	379.139,00	366.010,06	61.718,38	16,3
TOTAL	14.950	8.540	57,1	24.134.631,00	16.369.551,44	6.653.808,94	27,6

(*) Número de pessoas envolvidas em componentes de medidas (ex.: majorações em ILE) cuja meta já está contemplada na medida principal.

(**) A execução física destas medidas não é contabilizada em número de abrangidos ou pessoas apoiadas, pelo que não pode ser adicionada à execução das restantes medidas.

(1) Inclui a actividade realizada no âmbito das Iniciativas Locais de Emprego - Serviços de Apoio à Família

FORMAÇÃO PROFISSIONAL	Execução Física			Execução Financeira (Un.: Euros)			
	Meta	Abrangidos	Grau Exec.	Dotação	Cabimento	Pagamento	Grau Exec.
Sistema de Aprendizagem - Gestão Directa	417	279	66,9	1.061.809,00	709.087,83	420.078,62	39,6
Sistema de Aprendizagem - Entidades Externas	134	54	40,3	588.000,00	575.885,76	171.913,00	29,2
Sistema de Aprendizagem - Saldos				0,00	0,00	0,00	
Cursos de Educação e Formação de Jovens	185	75	40,5	451.194,00	244.315,51	118.085,92	26,2
Cursos de Especialização Tecnológica	111	104	93,7	200.264,00	160.825,27	108.865,43	54,4
Reconhecimento e Validação de Competências	2.852	961	33,7	1.374.279,00	1.272.443,99	621.808,04	45,2
Portugal Acolhe	43		0,0	26.000,00	0,00	0,00	0,0
Programa Qualificação-Emprego				0,00	0,00	0,00	
Formação Modular	8.726	6.360	72,9	1.747.954,00	915.216,46	623.215,36	35,7
Cursos de Educação e Formação de Adultos	3.048	2.874	94,3	11.503.578,00	7.949.709,95	4.094.999,71	35,6
Formação de Formadores	114		0,0	11.095,00	0,00	0,00	0,0
Formação para a Inclusão	492	379	77,0	573.114,00	353.691,39	209.263,59	36,5
IEFP, I.P. (Centros de Emprego + Centros de Form. Prof. de Gestão Directa)	16.122	11.086	68,8	17.537.287,00	12.181.176,16	6.368.229,67	36,3
Centros de Gestão Participada				0,00	0,00	0,00	
Ações em Cooperação com Outras Entidades				0,00	0,00	0,00	
TOTAL	16.122	11.086	68,8	17.537.287,00	12.181.176,16	6.368.229,67	36,3

REABILITAÇÃO PROFISSIONAL DE PESSOAS COM DEFICIÊNCIAS E INCAPACIDADES	Execução Física			Execução Financeira (Un.: Euros)			
	Meta	Abrangidos	Grau Exec.	Dotação	Cabimento	Pagamento	Grau Exec.
Aval. e Orientação Prof. de Pessoas com Deficiências e Incapacidades		3		0,00	0,00	0,00	
Form. para Pessoas com Deficiências e Incapacidades - Ações em Cooperação				29.932,00	0,00	0,00	0,0
Adaptação de Postos de Trabalho/Eliminação Barreiras Arquitectónicas	6		0,0	28.925,00	0,00	0,00	0,0
Centro de Emprego Protegido	17	21	123,5	74.937,00	65.266,82	22.380,22	29,9
Contrato de Emprego Apoiado em Entidades Empregadoras/Enclaves	10	24	240,0	0,00	0,00	0,00	
Prémio de Mérito				0,00	0,00	0,00	
Apoio à Colocação e Acompanhamento Pós - Colocação	80	62	77,5	100.000,00	99.973,53	34.040,80	34,0
OED Lisboa				0,00	0,00	0,00	
Sistema de Atribuição de Produtos de Apoio				0,00	0,00	0,00	
Estágio de Inserção para Pessoas c/ Deficiências e Incapacidades	56	2	3,6	291.249,00	7.510,40	5.032,25	1,7
Contrato Emprego-Inserção p/ Pessoas c/ Deficiências e Incapacidades	124	46	37,1	389.375,00	244.629,99	60.794,55	15,6
Avaliação da Incapacidade Decorrente de Acidente de Trabalho				0,00	0,00	0,00	
Apoios a Manutenção e Reintegração de Pessoas com Incapacidade Decorrente de Ac				0,00	0,00	0,00	
Centros e Unidades de Reabilitação Profissional				0,00	0,00	0,00	
Centros de Gestão Participada - Reabilitação				0,00	0,00	0,00	
Organismo Intermédio				0,00	0,00	0,00	
TOTAL	293	158	53,9	914.418,00	417.380,74	122.247,82	13,4

DESIGNAÇÃO DA DESPESA	Execução Física			Execução Financeira (Un.: Euros)				
	Meta a)	Abrangidos b)	Grau Exec. b) / a)	Dotação a)	Cabimento b)	Pagamento c)	Grau Exec. b) / a)	Grau Exec. c) / a)
PROG. 1 - INTERV. ESTRUT. NOS DOMÍNIOS DO EMPREGO E DA FORM. PROF.	19.080	12.531	65,7	29.628.997,00	19.542.401,70	9.265.165,08	66,0	31,3
PROMOÇÃO DA EMPREGABILIDADE E DO EMPREGO	18.750	12.322	65,7	28.709.491,00	18.682.921,94	8.783.737,60	65,1	30,6
PROM. A FORM. QUALIFICANTE E A TRANSIÇÃO P/A VIDA ACTIVA	847	512	60,4	2.301.267,00	1.690.114,37	818.942,97	73,4	35,6
Sistema de Aprendizagem - Gestão Directa	417	279	66,9	1.061.809,00	709.087,83	420.078,62	66,8	39,6
Sistema de Aprendizagem - Entidades Externas	134	54	40,3	588.000,00	575.885,76	171.913,00	97,9	29,2
Sistema de Aprendizagem - Saldo				0,00	0,00	0,00		
Cursos de Educação e Formação de Jovens	185	75	40,5	451.194,00	244.315,51	118.085,92	54,1	26,2
Cursos de Especialização Tecnológica	111	104	93,7	200.264,00	160.825,27	108.865,43	80,3	54,4
FORMAÇÃO AO LONGO DA VIDA E ADAPTABILIDADE	11.640	7.354	63,2	3.190.506,00	2.218.861,88	1.251.584,32	69,5	39,2
Bolsas de Formação da Iniciativa do Trabalhador	19	33	173,7	42.273,00	31.201,43	6.560,92	73,8	15,5
Reconhecimento e Validação de Competências	2.852	961	33,7	1.374.279,00	1.272.443,99	621.808,04	92,6	45,2
Portugal Acolhe	43		0,0	26.000,00	0,00	0,00	0,0	0,0
Formação Modular	8.726	6.360	72,9	1.747.954,00	915.216,46	623.215,36	52,4	35,7
Programa Qualificação-Emprego				0,00	0,00	0,00		
QUALIFICAÇÃO E INSERÇÃO PROF. PARA DESEMPREGADOS	6.162	4.346	70,5	22.635.999,00	14.201.443,03	6.489.271,96	62,7	28,7
Cursos de Educação e Formação de Adultos	3.048	2.874	94,3	11.503.578,00	7.949.709,95	4.094.999,71	69,1	35,6
Estágios Profissionais - Port. 268/1997				0,00	0,00	0,00		
Estágios Profissionais na Administração Pública	6	6	100,0	34.733,00	34.722,44	33.151,47	100,0	95,4
Estágios Profissionais - INOV-ART				0,00	0,00	0,00		
Estágios Profissionais	391	401	102,6	2.008.512,00	1.921.066,49	942.376,58	95,6	46,9
Estágios Profissionais - Qualificação Emprego	466	372	79,8	1.537.508,00	1.240.688,97	529.777,24	80,7	34,5
Estágios Profissionais de níveis III e IV	598	543	90,8	2.328.235,00	1.961.258,31	627.470,57	84,2	27,0
Estágios Profissionais - Port. 92/2011	1.653	150	9,1	5.223.433,00	1.093.996,87	261.496,39	20,9	5,0
PROGRAMA INOV	101	110	108,9	581.719,00	572.502,66	223.938,35	98,4	38,5
Estágios Profissionais - INOV-JOVEM	2	2	100,0	56.403,00	55.030,50	37.789,60	97,6	67,0
Estágios Profissionais - INOV-SOCIAL	99	108	109,1	525.316,00	517.472,16	186.148,75	98,5	35,4
Estágios Profissionais - INOV Mundus				0,00	0,00	0,00		
Estágios Profissionais - INOV EXPORT				0,00	0,00	0,00		
APOIO À CRIAÇÃO DE EMP. NO ÂMBITO DO DESENV. LOCAL E DA ECON. SOCIAL	183	209	114,2	906.411,00	859.479,76	481.427,48	94,8	53,1
APOIO AO INVEST. EM INIC. LOCAIS CRIADORAS DE EMPREGO				356.015,00	342.202,02	107.958,66	96,1	30,3
(1) (*) Programa de Estímulo à Oferta de Emprego - Investimento	17	17	100,0	356.015,00	342.202,02	107.958,66	96,1	30,3
PROGRAMA DE ESTÍMULO À OFERTA DE EMPREGO	142	131	92,3	478.132,00	468.515,74	368.842,82	98,0	77,1
(1) ILE - Criação de Postos de Trabalho	6	17	283,3	128.282,00	128.281,32	98.097,48	100,0	76,5
(1) (*) ILE - Majorações	3		0,0	9.056,00	9.055,14	9.055,14	100,0	100,0
CPE - Criação de Postos de Trabalho				0,00	0,00	0,00		
(*) CPE - Majorações				0,00	0,00	0,00		
Apoios à Contratação		2		0,00	0,00	0,00		
f) (**) Prémio de Igualdade de Oportunidades - Majorações	2		0,0	28.930,00	28.928,90	28.928,90	100,0	100,0
Apoios à criação do Próprio Emprego - PAECPE	136	112	82,4	311.864,00	302.250,38	232.761,30	96,9	74,6
APOIO À INT. NO MERCADO DE TRABALHO		78		0,00	0,00	0,00		
Prémio de Colocação				0,00	0,00	0,00		
Apoios à Contratação para Jovens		64		0,00	0,00	0,00		
Apoios à Contratação para Adultos e Públicos Específicos		14		0,00	0,00	0,00		
Linha de Apoio à Criação de Empresas e de Emprego				0,00	0,00	0,00		
APOIOS À PROMOÇÃO DO ARTESANATO	41		0,0	72.264,00	48.762,00	4.626,00	67,5	6,4
Promoção do Artesanato - Artesãos	41		0,0	12.164,00	5.362,00	4.626,00	44,1	38,0
c) (**) Promoção do Artesanato - Feiras	12		0,0	60.100,00	43.400,00	0,00	72,2	0,0
Prog. para a Promoção dos Ofícios e das Micro-empresas Artesanais - PPART				0,00	0,00	0,00		
APOIO AO DESENVOLVIMENTO COOPERATIVO				0,00	0,00	0,00		
d) (**) PRODESCOOP - Cooperativas - Investimento				0,00	0,00	0,00		
PRODESCOOP - Cooperativas - Criação de Postos de Trabalho				0,00	0,00	0,00		
FUNDO ESCOPEU DE AJUSTAMENTO À GLOBALIZAÇÃO - FEG				0,00	0,00	0,00		
Apoios à Auto-Colocação				0,00	0,00	0,00		
Apoio à Inserção				0,00	0,00	0,00		
Apoio ao Empreendedorismo				0,00	0,00	0,00		
Planos de Integração				0,00	0,00	0,00		
Prática em Contexto de Trabalho				0,00	0,00	0,00		
Apoios à Contratação				0,00	0,00	0,00		
Bolsa de Formação - FEG				0,00	0,00	0,00		
FORMAÇÃO DE AGENTES DA POLÍTICA DE EMPREGO	147		0,0	13.095,00	0,00	0,00	0,0	0,0
FORMAÇÃO DE AGENTES DA POLÍTICA DE EMPREGO	147		0,0	13.095,00	0,00	0,00	0,0	0,0
Formação de Formadores	114		0,0	11.095,00	0,00	0,00	0,0	0,0
Formação de Animadores de UNIVAS e Clubes de Emprego	33		0,0	2.000,00	0,00	0,00	0,0	0,0
ACÇÕES EM COOPERAÇÃO				0,00	0,00	0,00		
Centros de Gestão Participada				0,00	0,00	0,00		
Acções em Cooperação com Outras Entidades				0,00	0,00	0,00		

DESIGNAÇÃO DA DESPESA	Execução Física			Execução Financeira (Un.: Euros)				
	Meta a)	Abrangidos b)	Grau Exec. b) / a)	Dotação a)	Cabimento b)	Pagamento c)	Grau Exec. b) / a)	Grau Exec. c) / a)
PROG. 2 - INTEGRAÇÃO ECON. E SOCIAL DOS GRUPOS SOCIAIS DESFAV.	12.285	7.253	59,0	12.578.200,00	9.059.696,58	3.817.402,97	72,0	30,3
PROMOVER O EMP. E A EMPREGABILIDADE DOS GRUPOS PART. DESFAVORECIDOS	12.285	7.253	59,0	12.578.200,00	9.059.696,58	3.817.402,97	72,0	30,3
ACÇÕES DE DESENV.PESSOAL E PROF. PESSOAS C/DEFICIÊNCIAS E INCAPACIDAD		3		29.932,00	0,00	0,00	0,0	0,0
Aval. e Orientação Prof. de Pessoas com Deficiências e Incapacidades		3		0,00	0,00	0,00		
Form. para Pessoas com Deficiências e Incapacidades - Acções em Cooperação				29.932,00	0,00	0,00	0,0	0,0
APOIOS AO EMPREGO E CONTRATAÇÃO PESSOAS C/DEFICIÊNCIAS E INCAPACIDAD	293	155	52,9	884.486,00	417.380,74	122.247,82	47,2	13,8
Adaptação de Postos de Trabalho/Eliminação Barreiras Arquitectónicas	6		0,0	28.925,00	0,00	0,00	0,0	0,0
Centro de Emprego Protegido	17	21	123,5	74.937,00	65.266,82	22.380,22	87,1	29,9
Contrato de Emprego Apoiado em Entidades Empregadoras/Enclaves	10	24	240,0	0,00	0,00	0,00		
Prémio de Mérito				0,00	0,00	0,00		
Apoio à Colocação e Acompanhamento Pós - Colocação	80	62	77,5	100.000,00	99.973,53	34.040,80	100,0	34,0
OED Lisboa				0,00	0,00	0,00		
Sistema de Atribuição de Produtos de Apoio				0,00	0,00	0,00		
Estágio de Inserção para Pessoas c/ Deficiências e Incapacidades	56	2	3,6	291.249,00	7.510,40	5.032,25	2,6	1,7
Contrato Emprego-Inserção p/ Pessoas c/ Deficiências e Incapacidades	124	46	37,1	389.375,00	244.629,99	60.794,55	62,8	15,6
Avaliação da Incapacidade Decorrente de Acidente de Trabalho				0,00	0,00	0,00		
Apoios a Manutenção e Reintegração de Pessoas com Incapacidade Decorrente de Aciden				0,00	0,00	0,00		
ACÇÕES DE FORM. PROF. DE GRUPOS DESFAVORECIDOS	492	379	77,0	573.114,00	353.691,39	209.263,59	61,7	36,5
Formação para a Inclusão	492	379	77,0	573.114,00	353.691,39	209.263,59	61,7	36,5
PROGRAMA VIDA - EMPREGO	158	136	86,1	726.038,00	600.732,73	329.192,96	82,7	45,3
Estágios de Integração Sócio-Profissional	70	70	100,0	306.895,00	255.005,30	159.634,82	83,1	52,0
Prémio de Integração Sócio-Profissional	3		0,0	17.608,00	0,00	0,00	0,0	0,0
Apoios ao Emprego	85	66	77,6	401.535,00	345.727,43	169.558,14	86,1	42,2
Apoios ao Auto-Emprego				0,00	0,00	0,00		
DESENV. A REDE DE EQUIP. E SERV. DE PROMOÇÃO E DESENV.SOCIAL				0,00	0,00	0,00		
Centros e Unidades de Reabilitação Profissional				0,00	0,00	0,00		
DINAMIZAÇÃO E PROMOÇÃO DO MERCADO SOCIAL DE EMPREGO	11.342	6.580	58,0	10.364.630,00	7.687.891,72	3.156.698,60	74,2	30,5
(*) Empresas de Inserção - Investimento	6		0,0	45.864,00	901,39	901,39	2,0	2,0
Empresas de Inserção - Profissionalização	388	412	106,2	1.567.395,00	1.422.891,20	777.439,05	90,8	49,6
(*) Empresas de Inserção - Formação	152	112	73,7	241.661,00	190.392,95	81.311,41	78,8	33,6
Empresas de Inserção - Prémio Integração	10	1	10,0	50.595,00	10.061,28	0,00	19,9	0,0
Programas Ocupacionais - Carenciados				0,00	0,00	0,00		
Programas Ocupacionais - Subsidiados				0,00	0,00	0,00		
Contrato Emprego Inserção	8.463	4.368	51,6	1.417.151,00	479.981,23	145.462,81	33,9	10,3
Contrato Emprego Inserção +	2.481	1.799	72,5	7.041.964,00	5.583.663,67	2.151.583,94	79,3	30,6
Centros de Gestão Participada - Reabilitação				0,00	0,00	0,00		
PROG. 3 - INTERV. PARA A ORG.E GESTÃO DO MERC EMP.E DA FORM. PROF.	5.000	3.426	68,5	770.128,00	680.832,62	287.235,39	88,4	37,3
DESENV. E MODERNIZAÇÃO DAS ESTRUTURAS E SERV. DE APOIO AO EMP. E FORM.				750.259,00	673.024,75	286.090,71	89,7	38,1
PROM. DE EST. E SERV. DE AP. À INSERÇÃO PROFISSIONAL				379.139,00	366.010,06	61.718,38	96,5	16,3
b) (**) GIP - Gabinetes de Inserção Profissional	33	32	97,0	379.139,00	366.010,06	61.718,38	96,5	16,3
a) (**) Informação e Orientação Profissional		11.061		0,00	0,00	0,00		
Certificação Profissional				5.000,00	109,99	109,99	2,2	2,2
Estudos e Investigação				25.000,00	0,00	0,00	0,0	0,0
Processos e Métodos Didácticos				0,00	0,00	0,00		
Observatório do Emprego e Formação				0,00	0,00	0,00		
Regime Prest. Desemp. - DL nº220 de 03/11/2006				341.120,00	306.904,70	224.262,34	90,0	65,7
COLOCAÇÃO	5.000	3.426	68,5	2.600,00	0,00	0,00	0,0	0,0
(***) Prod. de Instrumentos Téc. de Sup. à Actividade de Colocação	5.000	3.426	68,5	0,00	0,00	0,00		
COLOCAÇÃO EXTERNA				2.600,00	0,00	0,00	0,0	0,0
Rede Eures				2.600,00	0,00	0,00	0,0	0,0
PRESTAÇÕES TÉCNICAS - METODOLOGIA PNE				17.269,00	7.807,87	1.144,68	45,2	6,6
INSERJOVEM				6.290,00	3.223,57	272,10	51,2	4,3
REAGE				10.979,00	4.584,30	872,58	41,8	7,9
MODERNIZAÇÃO DO SERVIÇO PÚBLICO DE EMPREGO				0,00	0,00	0,00		
Modern. do SPE: Proj. LSE (Livre Serv. P/ Emprego)				0,00	0,00	0,00		
PROG. 4 - RELAÇÕES C/EXTERIOR E ARTICULAÇÃO COM OUTRAS ENTIDADES				239.867,00	8.934,72	8.443,42	3,7	3,5
ACÇÕES CONJUNTAS COM OUTRAS ENTIDADES				164.367,00	6.474,72	6.217,12	3,9	3,8
Diálogo Social				0,00	0,00	0,00		
Participação em Programas Comunitários				0,00	0,00	0,00		
OUTRAS ACÇÕES CONJUNTAS COM OUTRAS ENTIDADES				164.367,00	6.474,72	6.217,12	3,9	3,8
Concursos Diversos				164.367,00	6.474,72	6.217,12	3,9	3,8
Cooperação IEFP, I.P. / Secretariado Nacional de Reabilitação				0,00	0,00	0,00		
Outras Acções				0,00	0,00	0,00		
Cooperação IEFP / Cooperativa António Sérgio				0,00	0,00	0,00		

DESIGNAÇÃO DA DESPESA	Execução Física			Execução Financeira (Un.: Euros)				
	Meta a)	Abrangidos b)	Grau Exec. b) / a)	Dotação a)	Cabimento b)	Pagamento c)	Grau Exec. b) / a)	Grau Exec. c) / a)
COOPERAÇÃO INSTITUCIONAL				0,00	0,00	0,00		
Comissão para a Igualdade no Trabalho e no Emprego (CITE)				0,00	0,00	0,00		
Serviços Sociais do MSST				0,00	0,00	0,00		
Agência Nacional Sócrates e Leonardo da Vinci				0,00	0,00	0,00		
Instituto de Gestão do Fundo Social Europeu (IGFSE)				0,00	0,00	0,00		
Outros Serviços				0,00	0,00	0,00		
Alto Comissariado p/Imigração e Minorias Étnicas				0,00	0,00	0,00		
RELAÇÕES PÚBLICAS				75.500,00	2.460,00	2.226,30	3,3	2,9
Informação para o Exterior				65.000,00	2.460,00	2.226,30	3,8	3,4
Relação Directa com os Utentes				10.500,00	0,00	0,00	0,0	0,0
RELAÇÕES INTERNACIONAIS				0,00	0,00	0,00		
Organizações Internacionais				0,00	0,00	0,00		
COOPERAÇÃO BILATERAL C/ PALOPS				0,00	0,00	0,00		
Cooperação Bilateral com Outros Países e Outras Actividades				0,00	0,00	0,00		
PROG. 5 - GESTÃO E ORGANIZAÇÃO INTERNA				7.611.324,00	4.591.786,73	2.485.340,89	60,3	32,7
INFRA-ESTRUTURAS FÍSICAS				925.227,00	269.055,82	165.541,85	29,1	17,9
Centros de Emprego				55.500,00	9.737,29	250,92	17,5	0,5
Centros de Formação Profissional de Gestão Directa				840.250,00	257.899,11	163.871,51	30,7	19,5
Centros de Formação Profissional de Gestão Participada				0,00	0,00	0,00		
Centro de Reabilitação Profissional de Gestão Directa				0,00	0,00	0,00		
Centro de Reabilitação Profissional de Gestão Participada				0,00	0,00	0,00		
Serviços de Coordenação Central e Regional				20.977,00	934,80	934,80	4,5	4,5
Outras Infra-Estruturas Físicas				8.500,00	484,62	484,62	5,7	5,7
Funcionamento, Organização e Gestão Internas				508.716,00	293.131,33	155.146,74	57,6	30,5
Funcionamento, Organização e Gestão Internas				508.716,00	293.131,33	155.146,74	57,6	30,5
FUNCIONAMENTO - POEFDs E POR				0,00	0,00	0,00		
Funcionamento - POPH				0,00	0,00	0,00		
RECURSOS HUMANOS				21.948,00	9.533,15	5.035,13	43,4	22,9
GESTÃO DE RECURSOS HUMANOS				12.448,00	9.360,00	4.862,07	75,2	39,1
Centros de Emprego				5.528,00	4.800,00	2.521,98	86,8	45,6
Centros de Formação Profissional				2.420,00	2.400,00	1.339,95	99,2	55,4
Centros de Reabilitação Profissional				0,00	0,00	0,00		
Serviços de Coordenação Central e Regional				4.500,00	2.160,00	1.000,14	48,0	22,2
POR				0,00	0,00	0,00		
Pessoal Deslocado em Diversos Serviços				0,00	0,00	0,00		
DESENVOLVIMENTO DOS RECURSOS HUMANOS				2.000,00	0,00	0,00	0,0	0,0
Formação Interna - Acções				2.000,00	0,00	0,00	0,0	0,0
Acção Social				7.500,00	173,15	173,06	2,3	2,3
INFORMATIZAÇÃO				33.875,00	26.151,05	23.604,95	77,2	69,7
Hardware				27.056,00	21.860,65	19.912,33	80,8	73,6
Software				2.500,00	0,00	0,00	0,0	0,0
Comunicação				0,00	0,00	0,00		
Outros				4.319,00	4.290,40	3.692,62	99,3	85,5
INFORMAÇÃO CIENTÍFICA E DOCUMENTAÇÃO				10.000,00	0,00	0,00	0,0	0,0
INFORMAÇÃO CIENTÍFICA E DOCUMENTAÇÃO				10.000,00	0,00	0,00	0,0	0,0
Informação Científica e Técnica				10.000,00	0,00	0,00	0,0	0,0
Actividade Editorial				0,00	0,00	0,00		
Informação Interna				0,00	0,00	0,00		
GESTÃO DE CENTROS				6.111.558,00	3.993.915,38	2.136.012,22	65,4	35,0
Centros de Emprego				1.373.601,00	986.565,94	498.515,52	71,8	36,3
Centros de Formação Profissional				4.737.957,00	3.007.349,44	1.637.496,70	63,5	34,6
Centros de Reabilitação Profissional				0,00	0,00	0,00		
PROG 6 - OUTROS				0,00	0,00	0,00		
Restituições de Apoios Comunitários				0,00	0,00	0,00		
Cativações				0,00	0,00	0,00		
Constituição de Reserva				0,00	0,00	0,00		
ORGANISMO INTERMÉDIO				0,00	0,00	0,00		
TOTAL				50.828.516,00	33.883.652,35	15.863.587,75	66,7	31,2

(*) Número de pessoas envolvidas em componentes de medidas (ex.: majorações em ILE) cuja meta já está contemplada na medida principal.

(**) A execução física destas medidas não é contabilizada em número de abrangidos ou pessoas apoiadas, pelo que não pode ser adicionada à execução das restantes medidas.

(***) Este número inclui as colocações de desempregados e empregados

(1) Inclui a actividade realizada no âmbito das Iniciativas Locais de Emprego - Serviços de Apoio à Família

Metas e Execução Física Agregadas por:

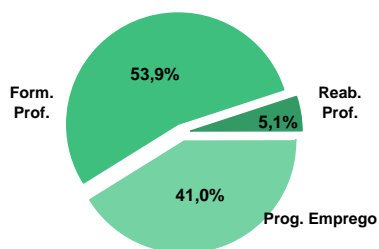
Pessoas:	36.365	23.210
a) Informação e Orientação Profissional:		11.061
b) Estruturas:	33	32
c) Feiras:	12	
d) Cooperativas (Investimento):		
f) Prémios de Igualdade de Oportunidades	2	
g) Programa de Apoio à Iniciativa Privada (PAIPS)		

DELEGAÇÃO REGIONAL DO ALGARVE
EXECUÇÃO FÍSICA E FINANCEIRA

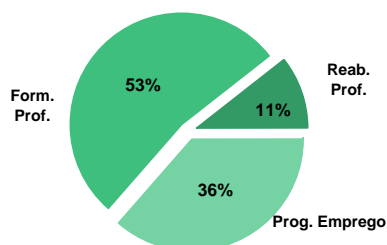
Valores acumulados a 31 de Agosto de 2011

ÁREAS DE INTERVENÇÃO	Execução Física			Execução Financeira (Un.: Euros)			
	Meta	Abrangidos	Grau Exec.	Dotação	Cabimento	Pagamento	Grau Exec.
EMPREGO	12.191	7.127	58,5	9.238.238,00	5.822.875,60	2.295.734,84	24,9
Programas de Emprego	6.191	3.495	56,5	9.238.238,00	5.822.875,60	2.295.734,84	24,9
Colocações	6.000	3.632	60,5	0,00	0,00	0,00	
Colocações de Desempregados	-	3.325	-	-	-	-	-
Colocações de Desempregados	-	307	-	-	-	-	-
FORMAÇÃO PROFISSIONAL	7.730	4.588	59,4	6.729.095,00	6.020.533,42	3.346.837,93	49,7
REABILITAÇÃO PROFISSIONAL	516	433	83,9	1.631.321,00	1.305.507,76	670.984,72	51,4
TOTAL	20.437	12.148	59,4	17.598.654,00	13.148.916,78	6.313.557,49	35,9
Informação e Orientação Profissional		5.868		0,00	0,00	0,00	

Abrangidos - Peso relativo



Pagamento - Peso relativo


MEDIDAS / PROGRAMAS COM MAIOR PESO RELATIVO

EXECUÇÃO FÍSICA	METAS	ABRANGIDOS	GRAU
Contrato Emprego Inserção	3.623	2.022	55,8
Formação Modular	3.310	1.891	57,1
Reconhec. e Validação de Competências	1.405	370	26,3
Cursos Educação e Formação de Adultos	1.258	1.056	83,9
Estágios Prof. - Qualificação Emprego	1.002	149	14,9
Sist. de Aprendizagem - Gestão Directa	615	598	97,2
Contrato Emprego Inserção +	532	197	37,0
Estágios Profissionais	402	403	100,2
Form.p/ Pessoas c/ Def. - Acções Coop.	400	378	94,5
Portugal Acolhe	381	194	50,9

EXECUÇÃO FINANCEIRA	DOTAÇÃO	CABIMENTO	PAGAMENTO	GRAU PAGAM
Estágios Prof. - Qualificação Emprego	3.351.602,00	937.501,84	283.397,79	8,5
Cursos Educação e Formação de Adultos	2.922.865,00	2.627.951,99	1.559.229,23	53,3
Estágios Profissionais	1.849.188,00	1.731.786,98	673.420,08	36,4
Form.p/ Pessoas c/ Def. - Acções Coop.	1.500.000,00	1.226.752,33	651.109,06	43,4
Sist. Aprendizagem - Entidades Externas	1.419.722,00	1.237.851,51	571.788,52	40,3
Sist. de Aprendizagem - Gestão Directa	1.106.376,00	1.063.752,25	604.772,09	54,7
Contrato Emprego Inserção +	996.617,00	581.664,35	228.505,88	22,9
Estágios Prof. - Qualificação Emprego	984.666,00	916.406,13	315.860,34	32,1
Reconhec. e Validação de Competências	510.000,00	497.203,29	261.186,95	51,2
Formação Modular	467.481,00	399.707,28	258.150,00	55,2

PROGRAMAS DE EMPREGO	Execução Física			Execução Financeira (Un.: Euros)			
	Meta	Abrangidos	Grau Exec.	Dotação	Cabimento	Pagamento	Grau Exec.
PROGRAMAS DE FORMAÇÃO E EMPREGO	1.843	1.015	55,1	6.929.154,00	4.258.540,20	1.608.688,76	23,2
Bolsas de Formação da Iniciativa do Trabalhador	4	7	175,0	14.905,00	6.266,50	2.179,15	14,6
Estágios Profissionais - Port. 268/1997				3.112,00	3.111,53	3.111,53	100,0
Estágios Profissionais na Administração Pública	13	13	100,0	82.530,00	81.728,45	76.374,39	92,5
Estágios Profissionais - INOV-ART				0,00	0,00	0,00	
Estágios Profissionais - INOV-JOVEM	4		0,0	26.015,00	26.013,20	22.294,65	85,7
Estágios Profissionais - INOV-SOCIAL	58	61	105,2	281.252,00	257.603,95	120.690,83	42,9
Estágios Profissionais - INOV Mundus				0,00	0,00	0,00	
Estágios Profissionais - INOV EXPORT				0,00	0,00	0,00	
Estágios Profissionais	402	403	100,2	1.849.188,00	1.731.786,98	673.420,08	36,4
Estágios Qualificação-Emprego	89	86	96,6	335.884,00	298.121,62	111.360,00	33,2
Estágios Profissionais de níveis III e IV	271	296	109,2	984.666,00	916.406,13	315.860,34	32,1
Estágios Profissionais - Port. 92/2011	1.002	149	14,9	3.351.602,00	937.501,84	283.397,79	8,5
CRIAÇÃO DE EMPREGO E EMPRESAS	103	172	167,0	354.108,00	301.564,39	161.707,65	45,7
(1) (*) Programa de Estímulo à Oferta de Emprego - Investimento	3	3	100,0	175.132,00	157.953,58	67.075,04	38,3
(1) ILE - Criação de Postos de Trabalho	2	3	150,0	72.546,00	45.967,89	22.425,30	30,9
(1) (*) ILE - Majorações				4.530,00	3.018,38	3.018,38	66,6
APE - Criação de Postos de Trabalho				0,00	0,00	0,00	
(*) APE - Majorações				0,00	0,00	0,00	
Apoios à Contratação				0,00	0,00	0,00	
(**) Prémio de Igualdade de Oportunidades - Majorações				0,00	0,00	0,00	
APE - Apoios à criação do Próprio Emprego - PAECPE	67	82	122,4	84.927,00	78.954,94	64.854,67	76,4
Prémio de Colocação				0,00	0,00	0,00	
Apoios à Contratação para Jovens		73		0,00	0,00	0,00	
Apoios à Contratação para Adultos e Públicos Específicos		14		0,00	0,00	0,00	
Linha de Apoio à Criação de Empresas e de Emprego				0,00	0,00	0,00	
Promoção do Artesanato - Artesãos	33		0,0	7.917,00	6.614,45	4.334,26	54,7
PRODESCOOP - Cooperativas - Criação de Postos de Trabalho	1		0,0	9.056,00	9.055,15	0,00	0,0
MERCADO SOCIAL DE EMPREGO	4.155	2.221	53,5	1.403.319,00	765.407,53	292.867,16	
(*) Empresas de Inserção - Investimento				0,00	0,00	0,00	
Empresas de Inserção - Profissionalização		2		0,00	0,00	0,00	
(*) Empresas de Inserção - Formação				0,00	0,00	0,00	
Empresas de Inserção - Prémio Integração				0,00	0,00	0,00	
Programas Ocupacionais - Carenciados				0,00	0,00	0,00	
Programas Ocupacionais - Subsidiados				0,00	0,00	0,00	
Contrato Emprego Inserção	3.623	2.022	55,8	406.702,00	183.743,18	64.361,28	15,8
Contrato Emprego Inserção +	532	197	37,0	996.617,00	581.664,35	228.505,88	22,9
OUTRAS MEDIDAS DE PROMOÇÃO DO EMPREGO	90	87	96,7	352.302,00	335.129,76	195.570,25	55,5
FUNDO DE AJUSTAMENTO À GLOBALIZAÇÃO - FEG				0,00	0,00	0,00	
Apoios à Auto-Colocação				0,00	0,00	0,00	
Apoios à Inserção				0,00	0,00	0,00	
Apoio ao Empreendedorismo				0,00	0,00	0,00	
Planos de Integração				0,00	0,00	0,00	
Prática em Contexto de Trabalho				0,00	0,00	0,00	
Apoios à Contratação				0,00	0,00	0,00	
Bolsa de Formação				0,00	0,00	0,00	
Formação de Animadores de UNIVAS e Clubes de Emprego				0,00	0,00	0,00	
PROGRAMA VIDA - EMPREGO	90	87	96,7	352.302,00	335.129,76	195.570,25	55,5
Estágios de Integração Sócio-Profissional	50	49	98,0	163.574,00	153.326,64	89.518,69	54,7
Prémio de Integração Sócio-Profissional				0,00	0,00	0,00	
Apoios ao Emprego	40	38	95,0	188.728,00	181.803,12	106.051,56	56,2
Apoios ao Auto-Emprego				0,00	0,00	0,00	
ESTRUTURAS E OUTROS APOIOS PARA PROMOÇÃO DO EMPREGO	-	-		199.355,00	162.233,72	36.901,02	18,5
(**) Promoção do Artesanato - Feiras	1		0,0	2.245,00	1.795,68	0,00	0,0
Prog. para a Promoção dos Ofícios e das Micro-empresas Artesanais - PPART				0,00	0,00	0,00	
(**) PRODESCOOP - Cooperativas - Investimento				0,00	0,00	0,00	
PROM. DE EST. E SERV. DE AP. À INSERÇÃO PROFISSIONAL	-	-	-	197.110,00	160.438,04	36.901,02	18,7
(**) GIP - Gabinetes de Inserção Profissional	17	14	82,4	197.110,00	160.438,04	36.901,02	18,7
TOTAL	6.191	3.495	56,5	9.238.238,00	5.822.875,60	2.295.734,84	24,9

(*) Número de pessoas envolvidas em componentes de medidas (ex.: majorações em ILE) cuja meta já está contemplada na medida principal.

(**) A execução física destas medidas não é contabilizada em número de abrangidos ou pessoas apoiadas, pelo que não pode ser adicionada à execução das restantes medidas.

(1) Inclui a actividade realizada no âmbito das Iniciativas Locais de Emprego - Serviços de Apoio à Família

FORMAÇÃO PROFISSIONAL	Execução Física			Execução Financeira (Un.: Euros)			
	Meta	Abrangidos	Grau Exec.	Dotação	Cabimento	Pagamento	Grau Exec.
Sistema de Aprendizagem - Gestão Directa	615	598	97,2	1.106.376,00	1.063.752,25	604.772,09	54,7
Sistema de Aprendizagem - Entidades Externas	362	268	74,0	1.419.722,00	1.237.851,51	571.788,52	40,3
Sistema de Aprendizagem - Saldos				0,00	0,00	0,00	
Cursos de Educação e Formação de Jovens	71	19	26,8	65.534,00	40.182,98	30.423,21	46,4
Cursos de Especialização Tecnológica				0,00	0,00	0,00	
Reconhecimento e Validação de Competências	1.405	370	26,3	510.000,00	497.203,29	261.186,95	51,2
Portugal Acolhe	381	194	50,9	18.824,00	14.746,96	7.716,16	41,0
Programa Qualificação-Emprego				0,00	0,00	0,00	
Formação Modular	3.310	1.891	57,1	467.481,00	399.707,28	258.150,00	55,2
Cursos de Educação e Formação de Adultos	1.258	1.056	83,9	2.922.865,00	2.627.951,99	1.559.229,23	53,3
Formação de Formadores	45		0,0	3.800,00	0,00	0,00	0,0
Formação para a Inclusão	283	192	67,8	214.493,00	139.137,16	53.571,77	25,0
IEFP, I.P. (Centros de Emprego + Centros de Form. Prof. de Gestão Directa)	7.730	4.588	59,4	6.729.095,00	6.020.533,42	3.346.837,93	49,7
Centros de Gestão Participada				0,00	0,00	0,00	
Ações em Cooperação com Outras Entidades				0,00	0,00	0,00	
TOTAL	7.730	4.588	59,4	6.729.095,00	6.020.533,42	3.346.837,93	49,7

REABILITAÇÃO PROFISSIONAL DE PESSOAS COM DEFICIÊNCIAS E INCAPACIDADES	Execução Física			Execução Financeira (Un.: Euros)			
	Meta	Abrangidos	Grau Exec.	Dotação	Cabimento	Pagamento	Grau Exec.
Aval. e Orientação Prof. de Pessoas com Deficiências e Incapacidades	26	13	50,0	8.492,00	8.491,78	1.569,73	18,5
Form. para Pessoas com Deficiências e Incapacidades - Ações em Cooperação	400	378	94,5	1.500.000,00	1.226.752,33	651.109,06	43,4
Adaptação de Postos de Trabalho/Eliminação Barreiras Arquitectónicas	3		0,0	3.000,00	2.036,74	0,00	0,0
Centro de Emprego Protegido				0,00	0,00	0,00	
Contrato de Emprego Apoiado em Entidades Empregadoras/Enclaves	2	2	100,0	8.722,00	8.721,27	0,00	0,0
Prémio de Mérito				0,00	0,00	0,00	
Apoio à Colocação e Acompanhamento Pós - Colocação	55	30	54,5	9.999,00	9.998,34	2.225,68	22,3
OED Lisboa				0,00	0,00	0,00	
Sistema de Atribuição de Produtos de Apoio				0,00	0,00	0,00	
Estágio de Inserção para Pessoas c/ Deficiências e Incapacidades	6	1	16,7	28.250,00	4.870,64	1.785,62	6,3
Contrato Emprego-Inserção p/ Pessoas c/ Deficiências e Incapacidades	24	9	37,5	72.858,00	44.636,66	14.294,63	19,6
Avaliação da Incapacidade Decorrente de Acidente de Trabalho				0,00	0,00	0,00	
Apoios a Manutenção e Reintegração de Pessoas com Incapacidade Decorrente de Ac				0,00	0,00	0,00	
Centros e Unidades de Reabilitação Profissional				0,00	0,00	0,00	
Centros de Gestão Participada - Reabilitação				0,00	0,00	0,00	
Organismo Intermédio				0,00	0,00	0,00	
TOTAL	516	433	83,9	1.631.321,00	1.305.507,76	670.984,72	41,1

DESIGNAÇÃO DA DESPESA	Execução Física			Execução Financeira (Un.: Euros)				
	Meta a)	Abrangidos b)	Grau Exec. b) / a)	Dotação a)	Cabimento b)	Pagamento c)	Grau Exec. b) / a)	Grau Exec. c) / a)
PROG. 1 - INTERV. ESTRUT. NOS DOMÍNIOS DO EMPREGO E DA FORM. PROF.	9.393	5.583	59,4	13.800.109,00	10.443.296,53	5.063.662,57	75,7	36,7
PROMOÇÃO DA EMPREGABILIDADE E DO EMPREGO	9.245	5.411	58,5	13.439.956,00	10.139.936,46	4.901.954,92	75,4	36,5
PROM. A FORM. QUALIFICANTE E A TRANSIÇÃO P/A VIDA ACTIVA	1.048	885	84,4	2.591.632,00	2.341.786,74	1.206.983,82	90,4	46,6
Sistema de Aprendizagem - Gestão Directa	615	598	97,2	1.106.376,00	1.063.752,25	604.772,09	96,1	54,7
Sistema de Aprendizagem - Entidades Externas	362	268	74,0	1.419.722,00	1.237.851,51	571.788,52	87,2	40,3
Sistema de Aprendizagem - Saldos				0,00	0,00	0,00		
Cursos de Educação e Formação de Jovens	71	19	26,8	65.534,00	40.182,98	30.423,21	61,3	46,4
Cursos de Especialização Tecnológica				0,00	0,00	0,00		
FORMAÇÃO AO LONGO DA VIDA E ADAPTABILIDADE	5.100	2.462	48,3	1.011.210,00	917.924,03	529.232,26	90,8	52,3
Bolsas de Formação da Iniciativa do Trabalhador	4	7	175,0	14.905,00	6.266,50	2.179,15	42,0	14,6
Reconhecimento e Validação de Competências	1.405	370	26,3	510.000,00	497.203,29	261.186,95	97,5	51,2
Portugal Acolhe	381	194	50,9	18.824,00	14.746,96	7.716,16	78,3	41,0
Formação Modular	3.310	1.891	57,1	467.481,00	399.707,28	258.150,00	85,5	55,2
Programa Qualificação-Emprego				0,00	0,00	0,00		
QUALIFICAÇÃO E INSERÇÃO PROF. PARA DESEMPREGADOS	3.035	2.003	66,0	9.529.847,00	6.596.608,54	3.022.753,36	69,2	31,7
Cursos de Educação e Formação de Adultos	1.258	1.056	83,9	2.922.865,00	2.627.951,99	1.559.229,23	89,9	53,3
Estágios Profissionais - Port. 268/1997				3.112,00	3.111,53	3.111,53	100,0	100,0
Estágios Profissionais na Administração Pública	13	13	100,0	82.530,00	81.728,45	76.374,39	99,0	92,5
Estágios Profissionais - INOV-ART				0,00	0,00	0,00		
Estágios Profissionais	402	403	100,2	1.849.188,00	1.731.786,98	673.420,08	93,7	36,4
Estágios Profissionais - Qualificação Emprego	89	86	96,6	335.884,00	298.121,62	111.360,00	88,8	33,2
Estágios Profissionais de níveis III e IV	271	296	109,2	984.666,00	916.406,13	315.860,34	93,1	32,1
Estágios Profissionais - Port. 92/2011	1.002	149	14,9	3.351.602,00	937.501,84	283.397,79	28,0	8,5
PROGRAMA INOV	62	61	98,4	307.267,00	283.617,15	142.985,48	92,3	46,5
Estágios Profissionais - INOV-JOVEM	4		0,0	26.015,00	26.013,20	22.294,65	100,0	85,7
Estágios Profissionais - INOV-SOCIAL	58	61	105,2	281.252,00	257.603,95	120.690,83	91,6	42,9
Estágios Profissionais - INOV Mundus				0,00	0,00	0,00		
Estágios Profissionais - INOV EXPORT				0,00	0,00	0,00		
APOIO À CRIAÇÃO DE EMP. NO ÂMBITO DO DESENV. LOCAL E DA ECON. SOCIAL	103	172	167,0	356.353,00	303.360,07	161.707,65	85,1	45,4
APOIO AO INVEST. EM INIC. LOCAIS CRIADORAS DE EMPREGO				175.132,00	157.953,58	67.075,04	90,2	38,3
(1) (*) Programa de Estímulo à Oferta de Emprego - Investimento	3	3	100,0	175.132,00	157.953,58	67.075,04	90,2	38,3
PROGRAMA DE ESTÍMULO À OFERTA DE EMPREGO	69	85	123,2	162.003,00	127.941,21	90.298,35	79,0	55,7
(1) ILE - Criação de Postos de Trabalho	2	3	150,0	72.546,00	45.967,89	22.425,30	63,4	30,9
(1) (*) ILE - Majorações				4.530,00	3.018,38	3.018,38	66,6	66,6
CPE - Criação de Postos de Trabalho				0,00	0,00	0,00		
(*) CPE - Majorações				0,00	0,00	0,00		
Apoios à Contratação				0,00	0,00	0,00		
f) (**) Prémio de Igualdade de Oportunidades - Majorações				0,00	0,00	0,00		
Apoios à criação do Próprio Emprego - PAECPE	67	82	122,4	84.927,00	78.954,94	64.854,67	93,0	76,4
APOIO À INT. NO MERCADO DE TRABALHO		87		0,00	0,00	0,00		
Prémio de Colocação				0,00	0,00	0,00		
Apoios à Contratação para Jovens		73		0,00	0,00	0,00		
Apoios a Contratação para Adultos e Públicos Específicos		14		0,00	0,00	0,00		
Linha de Apoio à Criação de Empresas e de Emprego				0,00	0,00	0,00		
APOIOS À PROMOÇÃO DO ARTESANATO	33		0,0	10.162,00	8.410,13	4.334,26	82,8	42,7
Promoção do Artesanato - Artesãos	33		0,0	7.917,00	6.614,45	4.334,26	83,5	54,7
c) (**) Promoção do Artesanato - Feiras	1		0,0	2.245,00	1.795,68	0,00	80,0	0,0
Prog. para a Promoção dos Ofícios e das Micro-empresas Artesanais - PPART				0,00	0,00	0,00		
APOIO AO DESENVOLVIMENTO COOPERATIVO	1		0,0	9.056,00	9.055,15	0,00	100,0	0,0
d) (**) PRODESCOOP - Cooperativas - Investimento				0,00	0,00	0,00		
PRODESCOOP - Cooperativas - Criação de Postos de Trabalho	1		0,0	9.056,00	9.055,15	0,00	100,0	0,0
FUNDO EUROPEU DE AJUSTAMENTO À GLOBALIZAÇÃO - FEG				0,00	0,00	0,00		
Apoios à Auto-Colocação				0,00	0,00	0,00		
Apoio à Inserção				0,00	0,00	0,00		
Apoio ao Empreendedorismo				0,00	0,00	0,00		
Planos de Integração				0,00	0,00	0,00		
Prática em Contexto de Trabalho				0,00	0,00	0,00		
Apoios à Contratação				0,00	0,00	0,00		
Bolsa de Formação - FEG				0,00	0,00	0,00		
FORMAÇÃO DE AGENTES DA POLÍTICA DE EMPREGO	45		0,0	3.800,00	0,00	0,00	0,0	0,0
FORMAÇÃO DE AGENTES DA POLÍTICA DE EMPREGO	45		0,0	3.800,00	0,00	0,00	0,0	0,0
Formação de Formadores	45		0,0	3.800,00	0,00	0,00	0,0	0,0
Formação de Animadores de UNIVAS e Clubes de Emprego				0,00	0,00	0,00		
ACÇÕES EM COOPERAÇÃO				0,00	0,00	0,00		
Centros de Gestão Participada				0,00	0,00	0,00		
Acções em Cooperação com Outras Entidades				0,00	0,00	0,00		

DESIGNAÇÃO DA DESPESA	Execução Física			Execução Financeira (Un.: Euros)				
	Meta a)	Abrangidos b)	Grau Exec. b) / a)	Dotação a)	Cabimento b)	Pagamento c)	Grau Exec. b) / a)	Grau Exec. c) / a)
PROG. 2 - INTEGRAÇÃO ECON. E SOCIAL DOS GRUPOS SOCIAIS DESFAV.	5.044	2.933	58,1	3.601.435,00	2.545.182,21	1.212.993,90	70,7	33,7
PROMOVER O EMP. E A EMPREGABILIDADE DOS GRUPOS PART. DESFAVORECIDOS	5.044	2.933	58,1	3.601.435,00	2.545.182,21	1.212.993,90	70,7	33,7
ACÇÕES DE DESENV.PESSOAL E PROF. PESSOAS C/DEFICIÊNCIAS E INCAPACIDAD	426	391	91,8	1.508.492,00	1.235.244,11	652.678,79	81,9	43,3
Aval. e Orientação Prof. de Pessoas com Deficiências e Incapacidades	26	13	50,0	8.492,00	8.491,78	1.569,73	100,0	18,5
Form. para Pessoas com Deficiências e Incapacidades - Acções em Cooperação	400	378	94,5	1.500.000,00	1.226.752,33	651.109,06	81,8	43,4
APOIOS AO EMPREGO E CONTRATAÇÃO PESSOAS C/DEFICIÊNCIAS E INCAPACIDAD	90	42	46,7	122.829,00	70.263,65	18.305,93	57,2	14,9
Adaptação de Postos de Trabalho/Eliminação Barreiras Arquitectónicas	3		0,0	3.000,00	2.036,74	0,00	67,9	0,0
Centro de Emprego Protegido				0,00	0,00	0,00		
Contrato de Emprego Apoiado em Entidades Empregadoras/Enclaves	2	2	100,0	8.722,00	8.721,27	0,00	100,0	0,0
Prémio de Mérito				0,00	0,00	0,00		
Apoio à Colocação e Acompanhamento Pós - Colocação	55	30	54,5	9.998,00	9.998,34	2.225,68	100,0	22,3
OED Lisboa				0,00	0,00	0,00		
Sistema de Atribuição de Produtos de Apoio				0,00	0,00	0,00		
Estágio de Inserção para Pessoas c/ Deficiências e Incapacidades	6	1	16,7	28.250,00	4.870,64	1.785,62	17,2	6,3
Contrato Emprego-Inserção p/ Pessoas c/ Deficiências e Incapacidades	24	9	37,5	72.858,00	44.636,66	14.294,63	61,3	19,6
Avaliação da Incapacidade Decorrente de Acidente de Trabalho				0,00	0,00	0,00		
Apoios a Manutenção e Reintegração de Pessoas com Incapacidade Decorrente de Aciden				0,00	0,00	0,00		
ACÇÕES DE FORM. PROF. DE GRUPOS DESFAVORECIDOS	283	192	67,8	214.493,00	139.137,16	53.571,77	64,9	25,0
Formação para a Inclusão	283	192	67,8	214.493,00	139.137,16	53.571,77	64,9	25,0
PROGRAMA VIDA - EMPREGO	90	87	96,7	352.302,00	335.129,76	195.570,25	95,1	55,5
Estágios de Integração Sócio-Profissional	50	49	98,0	163.574,00	153.326,64	89.518,69	93,7	54,7
Prémio de Integração Sócio-Profissional				0,00	0,00	0,00		
Apoios ao Emprego	40	38	95,0	188.728,00	181.803,12	106.051,56	96,3	56,2
Apoios ao Auto-Emprego				0,00	0,00	0,00		
DESENV. A REDE DE EQUIP. E SERV. DE PROMOÇÃO E DESENV.SOCIAL				0,00	0,00	0,00		
Centros e Unidades de Reabilitação Profissional				0,00	0,00	0,00		
DINAMIZAÇÃO E PROMOÇÃO DO MERCADO SOCIAL DE EMPREGO	4.155	2.221	53,5	1.403.319,00	765.407,53	292.867,16	54,5	20,9
(*) Empresas de Inserção - Investimento				0,00	0,00	0,00		
Empresas de Inserção - Profissionalização		2		0,00	0,00	0,00		
(*) Empresas de Inserção - Formação				0,00	0,00	0,00		
Empresas de Inserção - Prémio Integração				0,00	0,00	0,00		
Programas Ocupacionais - Carenciados				0,00	0,00	0,00		
Programas Ocupacionais - Subsidiados				0,00	0,00	0,00		
Contrato Emprego Inserção	3.623	2.022	55,8	406.702,00	183.743,18	64.361,28	45,2	15,8
Contrato Emprego Inserção +	532	197	37,0	996.617,00	581.664,35	228.505,88	58,4	22,9
Centros de Gestão Participada - Reabilitação				0,00	0,00	0,00		
PROG. 3 - INTERV. PARA A ORG.E GESTÃO DO MERC EMP.E DA FORM. PROF.	6.000	3.632	60,5	406.095,00	338.739,71	143.777,55	83,4	35,4
DESENV. E MODERNIZAÇÃO DAS ESTRUTURAS E SERV. DE APOIO AO EMP. E FORM.				401.820,00	338.666,57	143.704,41	84,3	35,8
PROM. DE EST. E SERV. DE AP. À INSERÇÃO PROFISSIONAL				197.110,00	160.438,04	36.901,02	81,4	18,7
b) (**) GIP - Gabinetes de Inserção Profissional	17	14	82,4	197.110,00	160.438,04	36.901,02	81,4	18,7
a) (**) Informação e Orientação Profissional		5.868		0,00	0,00	0,00		
Certificação Profissional				5.000,00	2.291,70	1.933,44	45,8	38,7
Estudos e Investigação				0,00	0,00	0,00		
Processos e Métodos Didácticos				0,00	0,00	0,00		
Observatório do Emprego e Formação				0,00	0,00	0,00		
Regime Prest. Desemp. - DL nº220 de 03/11/2006				199.710,00	175.936,83	104.869,95	88,1	52,5
COLOCAÇÃO	6.000	3.632	60,5	4.200,00	0,00	0,00	0,0	0,0
(***) Prod. de Instrumentos Téc. de Sup. à Actividade de Colocação	6.000	3.632	60,5	0,00	0,00	0,00		
COLOCAÇÃO EXTERNA				4.200,00	0,00	0,00	0,0	0,0
Rede Eures				4.200,00	0,00	0,00	0,0	0,0
PRESTAÇÕES TÉCNICAS - METODOLOGIA PNE				75,00	73,14	73,14	97,5	97,5
INSERJOVEM				22,00	21,70	21,70	98,6	98,6
REAGE				53,00	51,44	51,44	97,1	97,1
MODERNIZAÇÃO DO SERVIÇO PÚBLICO DE EMPREGO				0,00	0,00	0,00		
Modern. do SPE: Proj. LSE (Livre Serv. P/ Emprego)				0,00	0,00	0,00		
PROG. 4 - RELAÇÕES C/EXTERIOR E ARTICULAÇÃO COM OUTRAS ENTIDADES				18.780,00	8.780,81	4.430,66	46,8	23,6
ACÇÕES CONJUNTAS COM OUTRAS ENTIDADES				10.930,00	3.894,56	894,41	35,6	8,2
Diálogo Social				0,00	0,00	0,00		
Participação em Programas Comunitários				0,00	0,00	0,00		
OUTRAS ACÇÕES CONJUNTAS COM OUTRAS ENTIDADES				10.930,00	3.894,56	894,41	35,6	8,2
Concursos Diversos				10.930,00	3.894,56	894,41	35,6	8,2
Cooperação IEFP, I.P. / Secretariado Nacional de Reabilitação				0,00	0,00	0,00		
Outras Acções				0,00	0,00	0,00		
Cooperação IEFP / Cooperativa António Sérgio				0,00	0,00	0,00		

DESIGNAÇÃO DA DESPESA	Execução Física			Execução Financeira (Un.: Euros)				
	Meta a)	Abrangidos b)	Grau Exec. b) / a)	Dotação a)	Cabimento b)	Pagamento c)	Grau Exec. b) / a)	Grau Exec. c) / a)
COOPERAÇÃO INSTITUCIONAL				0,00	0,00	0,00		
Comissão para a Igualdade no Trabalho e no Emprego (CITE)				0,00	0,00	0,00		
Serviços Sociais do MSST				0,00	0,00	0,00		
Agência Nacional Sócrates e Leonardo da Vinci				0,00	0,00	0,00		
Instituto de Gestão do Fundo Social Europeu (IGFSE)				0,00	0,00	0,00		
Outros Serviços				0,00	0,00	0,00		
Alto Comissariado p/Imigração e Minorias Étnicas				0,00	0,00	0,00		
RELAÇÕES PÚBLICAS				7.850,00	4.886,25	3.536,25	62,2	45,0
Informação para o Exterior				5.500,00	4.886,25	3.536,25	88,8	64,3
Relação Directa com os Utentes				2.350,00	0,00	0,00	0,0	0,0
RELAÇÕES INTERNACIONAIS				0,00	0,00	0,00		
Organizações Internacionais				0,00	0,00	0,00		
COOPERAÇÃO BILATERAL C/ PALOPS				0,00	0,00	0,00		
Cooperação Bilateral com Outros Países e Outras Actividades				0,00	0,00	0,00		
PROG. 5 - GESTÃO E ORGANIZAÇÃO INTERNA				3.130.394,00	2.326.004,02	1.428.271,86	74,3	45,6
INFRA-ESTRUTURAS FÍSICAS				244.331,00	108.242,38	87.356,80	44,3	35,8
Centros de Emprego				42.098,00	3.591,71	2.887,23	8,5	6,9
Centros de Formação Profissional de Gestão Directa				112.400,00	47.498,52	44.032,53	42,3	39,2
Centros de Formação Profissional de Gestão Participada				0,00	0,00	0,00		
Centro de Reabilitação Profissional de Gestão Directa				0,00	0,00	0,00		
Centro de Reabilitação Profissional de Gestão Participada				0,00	0,00	0,00		
Serviços de Coordenação Central e Regional				8.000,00	3.509,19	3.404,64	43,9	42,6
Outras Infra-Estruturas Físicas				81.833,00	53.642,96	37.032,40	65,6	45,3
Funcionamento, Organização e Gestão Internas				296.185,00	172.750,06	95.978,08	58,3	32,4
Funcionamento, Organização e Gestão Internas				282.923,00	164.586,27	91.028,33	58,2	32,2
FUNCIONAMENTO - POEFDs E POR				13.262,00	8.163,79	4.949,75	61,6	37,3
Funcionamento - POPH				13.262,00	8.163,79	4.949,75	61,6	37,3
RECURSOS HUMANOS				9.480,00	6.763,09	2.984,01	71,3	31,5
GESTÃO DE RECURSOS HUMANOS				7.080,00	6.763,09	2.984,01	95,5	42,1
Centros de Emprego				1.920,00	1.920,00	1.208,98	100,0	63,0
Centros de Formação Profissional				480,00	163,09	163,09	34,0	34,0
Centros de Reabilitação Profissional				0,00	0,00	0,00		
Serviços de Coordenação Central e Regional				4.680,00	4.680,00	1.611,94	100,0	34,4
POR				0,00	0,00	0,00		
Pessoal Deslocado em Diversos Serviços				0,00	0,00	0,00		
DESENVOLVIMENTO DOS RECURSOS HUMANOS				2.400,00	0,00	0,00	0,0	0,0
Formação Interna - Acções				2.400,00	0,00	0,00	0,0	0,0
Acção Social				0,00	0,00	0,00		
INFORMATIZAÇÃO				13.761,00	10.004,30	3.074,48	72,7	22,3
Hardware				9.761,00	9.239,76	2.309,94	94,7	23,7
Software				0,00	0,00	0,00		
Comunicação				0,00	0,00	0,00		
Outros				4.000,00	764,54	764,54	19,1	19,1
INFORMAÇÃO CIENTÍFICA E DOCUMENTAÇÃO				200,00	61,92	41,92	31,0	21,0
INFORMAÇÃO CIENTÍFICA E DOCUMENTAÇÃO				200,00	61,92	41,92	31,0	21,0
Informação Científica e Técnica				200,00	61,92	41,92	31,0	21,0
Actividade Editorial				0,00	0,00	0,00		
Informação Interna				0,00	0,00	0,00		
GESTÃO DE CENTROS				2.566.437,00	2.028.182,27	1.238.836,57	79,0	48,3
Centros de Emprego				1.257.120,00	982.045,09	680.153,92	78,1	54,1
Centros de Formação Profissional				1.309.317,00	1.046.137,18	558.682,65	79,9	42,7
Centros de Reabilitação Profissional				0,00	0,00	0,00		
PROG 6 - OUTROS				0,00	0,00	0,00		
Restituições de Apoios Comunitários				0,00	0,00	0,00		
Cativações				0,00	0,00	0,00		
Constituição de Reserva				0,00	0,00	0,00		
ORGANISMO INTERMÉDIO				0,00	0,00	0,00		
TOTAL				20.956.813,00	15.662.003,28	7.853.136,54	74,7	37,5

(*) Número de pessoas envolvidas em componentes de medidas (ex.: majorações em ILE) cuja meta já está contemplada na medida principal.

(**) A execução física destas medidas não é contabilizada em número de abrangidos ou pessoas apoiadas, pelo que não pode ser adicionada à execução das restantes medidas.

(***) Este número inclui as colocações de desempregados e empregados

(1) Inclui a actividade realizada no âmbito das Iniciativas Locais de Emprego - Serviços de Apoio à Família

Metas e Execução Física Agregadas por:

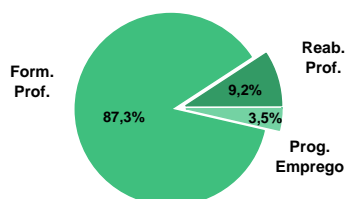
Pessoas:	20.437	12.148
a) Informação e Orientação Profissional:		5.868
b) Estruturas:	17	14
c) Feiras:	1	
d) Cooperativas (Investimento):		
f) Prémios de Igualdade de Oportunidades		
g) Programa de Apoio à Iniciativa Privada (PAIPS)		

SERVIÇOS CENTRAIS E CENTROS DE GESTÃO PARTICIPADA
EXECUÇÃO FÍSICA E FINANCEIRA

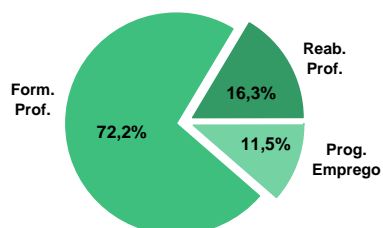
Valores acumulados a 31 de Agosto de 2011

ÁREAS DE INTERVENÇÃO	Execução Física			Execução Financeira (Un.: Euros)			
	Meta	Abrangidos	Grau Exec.	Dotação	Cabimento	Pagamento	Grau Exec.
EMPREGO	21.279	2.610	12,3	60.894.511,00	9.453.932,73	9.066.142,13	14,9
Programas de Emprego	21.279	2.610	12,3	60.894.511,00	9.453.932,73	9.066.142,13	14,9
FORMAÇÃO PROFISSIONAL	168.107	64.725	38,5	120.771.330,00	59.133.405,89	56.940.925,16	47,1
REABILITAÇÃO PROFISSIONAL	8.966	6.838	76,3	34.995.854,00	15.282.069,84	12.839.857,74	84,0
TOTAL	198.352	74.173	37,4	216.661.695,00	83.869.408,46	78.846.925,03	36,4
Informação e Orientação Profissional				270.000,00	51.893,70	47.342,70	17,5

Abrangidos - Peso relativo



Pagamento - Peso relativo


MEDIDAS / PROGRAMAS COM MAIOR PESO RELATIVO

EXECUÇÃO FÍSICA	METAS	ABRANGIDOS	GRAU
Formação Modular	10.000	0	0,0
Formação Modular	10.000	0	0,0
Estágios Profissionais - INOV-JOVEM	6.500	0	0,0
Linha de Apoio à Criação de Empresas e Err	4.400	2.113	48,0
Apoios à Contratação para Jovens	4.000	0	0,0
Estágios Prof. - Qualificação Emprego	2.642	0	0,0
Apoios à Cont. p/ Adultos e Púb. Específicos	1.200	0	0,0
Ajudas Técnicas e Triciclos	700	0	0,0
Programa Qualificação-Emprego	680	770	113,2
Estágios Profissionais - INOV-SOCIAL	590	0	0,0

EXECUÇÃO FINANCEIRA	DOTAÇÃO	CABIMENTO	PAGAMENTO	GRAU PAGAM
Linha de Apoio à Criação de Empresas e Err	19.364.711,00	171.398,48	171.398,48	0,9
Apoios à Contratação para Jovens	17.070.055,00	4.701.860,00	4.390.922,50	25,7
Apoios à Cont. p/ Adultos e Púb. Específicos	7.929.945,00	2.635.750,00	2.565.750,00	32,4
Estágios Prof. - Qualificação Emprego	6.592.041,00	0,00	0,00	0,0
Cursos Educação e Formação de Adultos	3.659.577,00	0,00	0,00	0,0
Estágios Profissionais - INOV-ART	2.908.546,00	1.550.000,00	1.550.000,00	53,3
Programa Qualificação-Emprego	2.850.000,00	2.850.000,00	1.420.920,00	49,9
Centros e Unidades de Reab. Prof.	2.554.181,00	2.414.168,97	0,00	0,0
Contrato Emprego Inserção +	2.084.044,00	0,00	0,00	0,0
Aval. e Orient. Prof. de Pessoas com Def.	2.000.000,00	0,00	0,00	0,0

PROGRAMAS DE EMPREGO	Execução Física			Execução Financeira (Un.: Euros)			
	Meta	Abrangidos	Grau Exec.	Dotação	Cabimento	Pagamento	Grau Exec.
PROGRAMAS DE FORMAÇÃO E EMPREGO	10.833	497	4,6	12.977.630,00	1.929.924,25	1.923.071,17	14,8
Bolsas de Formação da Iniciativa do Trabalhador				0,00	0,00	0,00	
Estágios Profissionais - Port. 268/1997				0,00	0,00	0,00	
Estágios Profissionais na Administração Pública	81	46	56,8	1.004.611,00	272.561,93	268.461,73	26,7
Estágios Profissionais - INOV-ART	450	172	38,2	2.908.546,00	1.550.000,00	1.550.000,00	53,3
Estágios Profissionais - INOV-JOVEM	6.500		0,0	1.672.430,00	0,00	0,00	0,0
Estágios Profissionais - INOV-SOCIAL	590		0,0	0,00	0,00	0,00	
Estágios Profissionais - INOV Mundus	70	93	132,9	500.000,00	0,00	0,00	0,0
Estágios Profissionais - INOV EXPORT	500	186	37,2	300.002,00	107.362,32	104.609,44	34,9
Estágios Profissionais				0,00	0,00	0,00	
Estágios Qualificação-Emprego				0,00	0,00	0,00	
Estágios Profissionais de níveis III e IV				0,00	0,00	0,00	
Estágios Profissionais - Port. 92/2011	2.642		0,0	6.592.041,00	0,00	0,00	0,0
CRIAÇÃO DE EMPREGO E EMPRESAS	9.880	2.113	21,4	44.487.588,00	7.524.008,48	7.143.070,96	16,1
(1) (*) Programa de Estímulo à Oferta de Emprego - Investimento				0,00	0,00	0,00	
(1) ILE - Criação de Postos de Trabalho				0,00	0,00	0,00	
(1) (*) ILE - Majorações				0,00	0,00	0,00	
APE - Criação de Postos de Trabalho				0,00	0,00	0,00	
(*) APE - Majorações				0,00	0,00	0,00	
Apoios à Contratação				0,00	0,00	0,00	
(**) Prémio de Igualdade de Oportunidades - Majorações				0,00	0,00	0,00	
APE - Apoios à criação do Próprio Emprego - PAECPE				0,00	0,00	0,00	
Prémio de Colocação				0,00	0,00	0,00	
Apoios à Contratação para Jovens	4.000		0,0	17.070.055,00	4.701.860,00	4.390.922,50	25,7
Apoios à Contratação para Adultos e Públicos Específicos	1.200		0,0	7.929.945,00	2.635.750,00	2.565.750,00	32,4
Linha de Apoio à Criação de Empresas e de Emprego	4.400	2.113	48,0	19.364.711,00	171.398,48	171.398,48	0,9
Promoção do Artesanato - Artesãos	231		0,0	56.834,00	15.000,00	14.999,98	26,4
PRODESCOOP - Cooperativas - Criação de Postos de Trabalho	49		0,0	66.043,00	0,00	0,00	0,0
MERCADO SOCIAL DE EMPREGO				2.617.417,00	0,00	0,00	
(*) Empresas de Inserção - Investimento				0,00	0,00	0,00	
Empresas de Inserção - Profissionalização				0,00	0,00	0,00	
(*) Empresas de Inserção - Formação				0,00	0,00	0,00	
Empresas de Inserção - Prémio Integração				0,00	0,00	0,00	
Programas Ocupacionais - Carenciados				0,00	0,00	0,00	
Programas Ocupacionais - Subsidiados				100.000,00	0,00	0,00	0,0
Contrato Emprego Inserção				433.373,00	0,00	0,00	0,0
Contrato Emprego Inserção +				2.084.044,00	0,00	0,00	0,0
OUTRAS MEDIDAS DE PROMOÇÃO DO EMPREGO	566		0,0	519.051,00	0,00	0,00	0,0
FUNDO DE AJUSTAMENTO À GLOBALIZAÇÃO - FEG	566		0,0	519.051,00	0,00	0,00	0,0
Apoios à Auto-Colocação				100.000,00	0,00	0,00	0,0
Apoios à Inserção				3.000,00	0,00	0,00	0,0
Apoio ao Empreendedorismo	202		0,0	289.123,00	0,00	0,00	0,0
Planos de Integração	122		0,0	75.000,00	0,00	0,00	0,0
Prática em Contexto de Trabalho	23		0,0	36.928,00	0,00	0,00	0,0
Apoios à Contratação	139		0,0	15.000,00	0,00	0,00	0,0
Bolsa de Formação	80		0,0	0,00	0,00	0,00	
Formação de Animadores de UNIVAS e Clubes de Emprego				0,00	0,00	0,00	
PROGRAMA VIDA - EMPREGO				0,00	0,00	0,00	
Estágios de Integração Sócio-Profissional				0,00	0,00	0,00	
Prémio de Integração Sócio-Profissional				0,00	0,00	0,00	
Apoios ao Emprego				0,00	0,00	0,00	
Apoios ao Auto-Emprego				0,00	0,00	0,00	
ESTRUTURAS E OUTROS APOIOS PARA PROMOÇÃO DO EMPREGO	-	-		292.825,00	0,00	0,00	0,0
(**) Promoção do Artesanato - Feiras	1		0,0	287.944,00	0,00	0,00	0,0
Prog. para a Promoção dos Ofícios e das Micro-empresas Artesanais - PPART				0,00	0,00	0,00	
(**) PRODESCOOP - Cooperativas - Investimento	18		0,0	4.881,00	0,00	0,00	0,0
PROM. DE EST. E SERV. DE AP. À INSERÇÃO PROFISSIONAL	-	-	-	0,00	0,00	0,00	
(**) GIP - Gabinetes de Inserção Profissional				0,00	0,00	0,00	
TOTAL	21.279	2.610	12,3	60.894.511,00	9.453.932,73	9.066.142,13	14,9

(*) Número de pessoas envolvidas em componentes de medidas (ex.: majorações em ILE) cuja meta já está contemplada na medida principal.

(**) A execução física destas medidas não é contabilizada em número de abrangidos ou pessoas apoiadas, pelo que não pode ser adicionada à execução das restantes medidas.

(1) Inclui a actividade realizada no âmbito das Iniciativas Locais de Emprego - Serviços de Apoio à Família

FORMAÇÃO PROFISSIONAL	Execução Física			Execução Financeira (Un.: Euros)			
	Meta	Abrangidos	Grau Exec.	Dotação	Cabimento	Pagamento	Grau Exec.
Sistema de Aprendizagem - Gestão Directa				0,00	0,00	0,00	
Sistema de Aprendizagem - Entidades Externas				0,00	0,00	0,00	
Sistema de Aprendizagem - Saldos				0,00	0,00	0,00	
Cursos de Educação e Formação de Jovens				0,00	0,00	0,00	
Cursos de Especialização Tecnológica				0,00	0,00	0,00	
Reconhecimento e Validação de Competências				0,00	0,00	0,00	
Portugal Acolhe				0,00	0,00	0,00	
Programa Qualificação-Emprego	680	770	113,2	2.850.000,00	2.850.000,00	1.420.920,00	49,9
Formação Modular	10.000		0,0	810.285,00	0,00	0,00	0,0
Cursos de Educação e Formação de Adultos	10.000		0,0	3.659.577,00	0,00	0,00	0,0
Formação de Formadores				327.402,00	162.757,18	28.371,24	8,7
Formação para a Inclusão				0,00	0,00	0,00	
IEFP, I.P. (Centros de Emprego + Centros de Form. Prof. de Gestão Directa)	20.680	770	3,7	7.647.264,00	3.012.757,18	1.449.291,24	19,0
Centros de Gestão Participada	127.427	63.955	50,2	99.724.066,00	49.928.141,39	49.928.141,39	50,1
Ações em Cooperação com Outras Entidades	20.000		0,0	13.400.000,00	6.192.507,32	5.563.492,53	41,5
TOTAL	168.107	64.725	38,5	120.771.330,00	59.133.405,89	56.940.925,16	47,1

REABILITAÇÃO PROFISSIONAL DE PESSOAS COM DEFICIÊNCIAS E INCAPACIDADES	Execução Física			Execução Financeira (Un.: Euros)			
	Meta	Abrangidos	Grau Exec.	Dotação	Cabimento	Pagamento	Grau Exec.
Aval. e Orientação Prof. de Pessoas com Deficiências e Incapacidades	550		0,0	2.000.000,00	0,00	0,00	0,0
Form. para Pessoas com Deficiências e Incapacidades - Acções em Cooperação				0,00	0,00	0,00	
Adaptação de Postos de Trabalho/Eliminação Barreiras Arquitectónicas				0,00	0,00	0,00	
Centro de Emprego Protegido				0,00	0,00	0,00	
Contrato de Emprego Apoiado em Entidades Empregadoras/Enclaves				0,00	0,00	0,00	
Prémio de Mérito				97.186,00	29.619,54	1.576,43	1,6
Apoio à Colocação e Acompanhamento Pós - Colocação				0,00	0,00	0,00	
OED Lisboa				150.000,00	126.133,90	126.133,88	84,1
Sistema de Atribuição de Produtos de Apoio	700		0,0	922.398,00	0,00	0,00	0,0
Estágio de Inserção para Pessoas c/ Deficiências e Incapacidades				0,00	0,00	0,00	
Contrato Emprego-Inserção p/ Pessoas c/ Deficiências e Incapacidades				0,00	0,00	0,00	
Avaliação da Incapacidade Decorrente de Acidente de Trabalho				973.545,00	0,00	0,00	0,0
Apoios a Manutenção e Reintegração de Pessoas com Incapacidade Decorrente de Ac				989.964,00	0,00	0,00	0,0
Centros e Unidades de Reabilitação Profissional				2.554.181,00	2.414.168,97	0,00	0,0
Centros de Gestão Participada - Reabilitação	3.333	1.922	57,7	7.308.580,00	4.332.498,87	4.332.498,87	59,3
Organismo Intermédio	4.383	4.916	112,2	20.000.000,00	8.379.648,56	8.379.648,56	41,9
TOTAL	8.966	6.838	76,3	34.995.854,00	15.282.069,84	12.839.857,74	36,7

DESIGNAÇÃO DA DESPESA	Execução Física			Execução Financeira (Un.: Euros)				
	Meta a)	Abrangidos b)	Grau Exec. b) / a)	Dotação a)	Cabimento b)	Pagamento c)	Grau Exec. b) / a)	Grau Exec. c) / a)
PROG. 1 - INTERV. ESTRUT. NOS DOMÍNIOS DO EMPREGO E DA FORM. PROF.	189.386	67.335	35,6	179.048.424,00	68.587.338,62	66.007.067,29	38,3	36,9
PROMOÇÃO DA EMPREGABILIDADE E DO EMPREGO	31.513	1.267	4,0	20.297.492,00	4.779.924,25	3.343.991,17	23,5	16,5
PROM. A FORM. QUALIFICANTE E A TRANSIÇÃO P/A VIDA ACTIVA				0,00	0,00	0,00		
Sistema de Aprendizagem - Gestão Directa				0,00	0,00	0,00		
Sistema de Aprendizagem - Entidades Externas				0,00	0,00	0,00		
Sistema de Aprendizagem - Saldos				0,00	0,00	0,00		
Cursos de Educação e Formação de Jovens				0,00	0,00	0,00		
Cursos de Especialização Tecnológica				0,00	0,00	0,00		
FORMAÇÃO AO LONGO DA VIDA E ADAPTABILIDADE	10.680	770	7,2	3.660.285,00	2.850.000,00	1.420.920,00	77,9	38,8
Bolsas de Formação da Iniciativa do Trabalhador				0,00	0,00	0,00		
Reconhecimento e Validação de Competências				0,00	0,00	0,00		
Portugal Acolhe				0,00	0,00	0,00		
Formação Modular	10.000		0,0	810.285,00	0,00	0,00	0,0	0,0
Programa Qualificação-Emprego	680	770	113,2	2.850.000,00	2.850.000,00	1.420.920,00	100,0	49,9
QUALIFICAÇÃO E INSERÇÃO PROF. PARA DESEMPREGADOS	13.173	218	1,7	14.164.775,00	1.822.561,93	1.818.461,73	12,9	12,8
Cursos de Educação e Formação de Adultos	10.000		0,0	3.659.577,00	0,00	0,00	0,0	0,0
Estágios Profissionais - Port. 268/1997				0,00	0,00	0,00		
Estágios Profissionais na Administração Pública	81	46	56,8	1.004.611,00	272.561,93	268.461,73	27,1	26,7
Estágios Profissionais - INOV-ART	450	172	38,2	2.908.546,00	1.550.000,00	1.550.000,00	53,3	53,3
Estágios Profissionais				0,00	0,00	0,00		
Estágios Profissionais - Qualificação Emprego				0,00	0,00	0,00		
Estágios Profissionais de níveis III e IV				0,00	0,00	0,00		
Estágios Profissionais - Port. 92/2011	2.642		0,0	6.592.041,00	0,00	0,00	0,0	0,0
PROGRAMA INOV	7.660	279	3,6	2.472.432,00	107.362,32	104.609,44	4,3	4,2
Estágios Profissionais - INOV-JOVEM	6.500		0,0	1.672.430,00	0,00	0,00	0,0	0,0
Estágios Profissionais - INOV-SOCIAL	590		0,0	0,00	0,00	0,00		
Estágios Profissionais - INOV Mundus	70	93	132,9	500.000,00	0,00	0,00	0,0	0,0
Estágios Profissionais - INOV EXPORT	500	186	37,2	300.002,00	107.362,32	104.609,44	35,8	34,9
APOIO À CRIAÇÃO DE EMP. NO ÂMBITO DO DESENV. LOCAL E DA ECON. SOCIAL	10.446	2.113	20,2	45.299.464,00	7.524.008,48	7.143.070,96	16,6	15,8
APOIO AO INVEST. EM INIC. LOCAIS CRIADORAS DE EMPREGO				0,00	0,00	0,00		
(1) (*) Programa de Estímulo à Oferta de Emprego - Investimento				0,00	0,00	0,00		
PROGRAMA DE ESTÍMULO À OFERTA DE EMPREGO				0,00	0,00	0,00		
(1) ILE - Criação de Postos de Trabalho				0,00	0,00	0,00		
(1) (*) ILE - Majorações				0,00	0,00	0,00		
CPE - Criação de Postos de Trabalho				0,00	0,00	0,00		
(*) CPE - Majorações				0,00	0,00	0,00		
Apoios à Contratação				0,00	0,00	0,00		
f) (**) Prémio de Igualdade de Oportunidades - Majorações				0,00	0,00	0,00		
Apoios à criação do Próprio Emprego - PAECPE				0,00	0,00	0,00		
APOIO À INT. NO MERCADO DE TRABALHO	9.600	2.113	22,0	44.364.711,00	7.509.008,48	7.128.070,98	16,9	16,1
Prémio de Colocação				0,00	0,00	0,00		
Apoios à Contratação para Jovens	4.000		0,0	17.070.055,00	4.701.860,00	4.390.922,50	27,5	25,7
Apoios a Contratação para Adultos e Públicos Específicos	1.200		0,0	7.929.945,00	2.635.750,00	2.565.750,00	33,2	32,4
Linha de Apoio à Criação de Empresas e de Emprego	4.400	2.113	48,0	19.364.711,00	171.398,48	171.398,48	0,9	0,9
APOIOS À PROMOÇÃO DO ARTESANATO	231		0,0	344.778,00	15.000,00	14.999,98	4,4	4,4
Promoção do Artesanato - Artesãos	231		0,0	56.834,00	15.000,00	14.999,98	26,4	26,4
c) (**) Promoção do Artesanato - Feiras	1		0,0	287.944,00	0,00	0,00	0,0	0,0
Prog. para a Promoção dos Ofícios e das Micro-empresas Artesanais - PPART				0,00	0,00	0,00		
APOIO AO DESENVOLVIMENTO COOPERATIVO	49		0,0	70.924,00	0,00	0,00	0,0	0,0
d) (**) PRODESCOOP - Cooperativas - Investimento	18		0,0	4.881,00	0,00	0,00	0,0	0,0
PRODESCOOP - Cooperativas - Criação de Postos de Trabalho	49		0,0	66.043,00	0,00	0,00	0,0	0,0
FUNDO EUROPEU DE AJUSTAMENTO À GLOBALIZAÇÃO - FEG	566		0,0	519.051,00	0,00	0,00	0,0	0,0
Apoios à Auto-Colocação				100.000,00	0,00	0,00	0,0	0,0
Apoio à Inserção				3.000,00	0,00	0,00	0,0	0,0
Apoio ao Empreendedorismo	202		0,0	289.123,00	0,00	0,00	0,0	0,0
Planos de Integração	122		0,0	75.000,00	0,00	0,00	0,0	0,0
Prática em Contexto de Trabalho	23		0,0	36.928,00	0,00	0,00	0,0	0,0
Apoios à Contratação	139		0,0	15.000,00	0,00	0,00	0,0	0,0
Bolsa de Formação - FEG	80		0,0	0,00	0,00	0,00		
FORMAÇÃO DE AGENTES DA POLÍTICA DE EMPREGO				327.402,00	162.757,18	28.371,24	49,7	8,7
FORMAÇÃO DE AGENTES DA POLÍTICA DE EMPREGO				327.402,00	162.757,18	28.371,24	49,7	8,7
Formação de Formadores				327.402,00	162.757,18	28.371,24	49,7	8,7
Formação de Animadores de UNIVAS e Clubes de Emprego				0,00	0,00	0,00		
ACÇÕES EM COOPERAÇÃO	147.427	63.955	43,4	113.124.066,00	56.120.648,71	55.491.633,92	49,6	49,1
Centros de Gestão Participada	127.427	63.955	50,2	99.724.066,00	49.928.141,39	49.928.141,39	50,1	50,1
Acções em Cooperação com Outras Entidades	20.000		0,0	13.400.000,00	6.192.507,32	5.563.492,53	46,2	41,5

DESIGNAÇÃO DA DESPESA	Execução Física			Execução Financeira (Un.: Euros)				
	Meta a)	Abrangidos b)	Grau Exec. b) / a)	Dotação a)	Cabimento b)	Pagamento c)	Grau Exec. b) / a)	Grau Exec. c) / a)
PROG. 2 - INTEGRAÇÃO ECON. E SOCIAL DOS GRUPOS SOCIAIS DESFAV.	4.583	1.922	41,9	17.613.271,00	6.902.421,28	4.460.209,18	39,2	25,3
PROMOVER O EMP. E A EMPREGABILIDADE DOS GRUPOS PART. DESFAVORECIDOS	4.583	1.922	41,9	17.613.271,00	6.902.421,28	4.460.209,18	39,2	25,3
ACÇÕES DE DESENV.PESSOAL E PROF. PESSOAS C/DEFICIÊNCIAS E INCAPACIDAD	550		0,0	2.000.000,00	0,00	0,00	0,0	0,0
Aval. e Orientação Prof. de Pessoas com Deficiências e Incapacidades	550		0,0	2.000.000,00	0,00	0,00	0,0	0,0
Form. para Pessoas com Deficiências e Incapacidades - Acções em Cooperação				0,00	0,00	0,00		
APOIOS AO EMPREGO E CONTRATAÇÃO PESSOAS C/DEFICIÊNCIAS E INCAPACIDAD	700		0,0	3.133.093,00	155.753,44	127.710,31	5,0	4,1
Adaptação de Postos de Trabalho/Eliminação Barreiras Arquitectónicas				0,00	0,00	0,00		
Centro de Emprego Protegido				0,00	0,00	0,00		
Contrato de Emprego Apoiado em Entidades Empregadoras/Enclaves				0,00	0,00	0,00		
Prémio de Mérito				97.186,00	29.619,54	1.576,43	30,5	1,6
Apoio à Colocação e Acompanhamento Pós - Colocação				0,00	0,00	0,00		
OED Lisboa				150.000,00	126.133,90	126.133,88	84,1	84,1
Sistema de Atribuição de Produtos de Apoio	700		0,0	922.398,00	0,00	0,00	0,0	0,0
Estágio de Inserção para Pessoas c/ Deficiências e Incapacidades				0,00	0,00	0,00		
Contrato Emprego-Inserção p/ Pessoas c/ Deficiências e Incapacidades				0,00	0,00	0,00		
Avaliação da Incapacidade Decorrente de Acidente de Trabalho				973.545,00	0,00	0,00	0,0	0,0
Apoios a Manutenção e Reintegração de Pessoas com Incapacidade Decorrente de Aciden				989.964,00	0,00	0,00	0,0	0,0
ACÇÕES DE FORM. PROF. DE GRUPOS DESFAVORECIDOS				0,00	0,00	0,00		
Formação para a Inclusão				0,00	0,00	0,00		
PROGRAMA VIDA - EMPREGO				0,00	0,00	0,00		
Estágios de Integração Sócio-Profissional				0,00	0,00	0,00		
Prémio de Integração Sócio-Profissional				0,00	0,00	0,00		
Apoios ao Emprego				0,00	0,00	0,00		
Apoios ao Auto-Emprego				0,00	0,00	0,00		
DESENV. A REDE DE EQUIP. E SERV. DE PROMOÇÃO E DESENV.SOCIAL				2.554.181,00	2.414.168,97	0,00	94,5	0,0
Centros e Unidades de Reabilitação Profissional				2.554.181,00	2.414.168,97	0,00	94,5	0,0
DINAMIZAÇÃO E PROMOÇÃO DO MERCADO SOCIAL DE EMPREGO				2.617.417,00	0,00	0,00	0,0	0,0
(*) Empresas de Inserção - Investimento				0,00	0,00	0,00		
Empresas de Inserção - Profissionalização				0,00	0,00	0,00		
(*) Empresas de Inserção - Formação				0,00	0,00	0,00		
Empresas de Inserção - Prémio Integração				0,00	0,00	0,00		
Programas Ocupacionais - Carenciados				0,00	0,00	0,00		
Programas Ocupacionais - Subsidiados				100.000,00	0,00	0,00	0,0	0,0
Contrato Emprego Inserção				433.373,00	0,00	0,00	0,0	0,0
Contrato Emprego Inserção +				2.084.044,00	0,00	0,00	0,0	0,0
Centros de Gestão Participada - Reabilitação	3.333	1.922	57,7	7.308.580,00	4.332.498,87	4.332.498,87	59,3	59,3
PROG. 3 - INTERV. PARA A ORG.E GESTÃO DO MERC EMP.E DA FORM. PROF.				7.858.014,00	460.370,80	154.293,43	5,9	2,0
DESENV. E MODERNIZAÇÃO DAS ESTRUTURAS E SERV. DE APOIO AO EMP. E FORM.				1.580.851,00	130.573,59	85.045,35	8,3	5,4
PROM. DE EST. E SERV. DE AP. À INSERÇÃO PROFISSIONAL				0,00	0,00	0,00		
b) (**) GIP - Gabinetes de Inserção Profissional				0,00	0,00	0,00		
a) (**) Informação e Orientação Profissional				270.000,00	51.893,70	47.342,70	19,2	17,5
Certificação Profissional				0,00	0,00	0,00		
Estudos e Investigação				0,00	0,00	0,00		
Processos e Métodos Didácticos				50.000,00	14.406,01	12.933,30	28,8	25,9
Observatório do Emprego e Formação				253.100,00	7.568,59	5.210,06	3,0	2,1
Regime Prest. Desemp. - DL nº220 de 03/11/2006				1.007.751,00	56.705,29	19.559,29	5,6	1,9
COLOCAÇÃO				131.600,00	35.320,91	12.594,28	26,8	9,6
(***) Prod. de Instrumentos Téc. de Sup. à Actividade de Colocação				0,00	0,00	0,00		
COLOCAÇÃO EXTERNA				131.600,00	35.320,91	12.594,28	26,8	9,6
Rede Eures				131.600,00	35.320,91	12.594,28	26,8	9,6
PRESTAÇÕES TÉCNICAS - METODOLOGIA PNE				0,00	0,00	0,00		
INSERJOVEM				0,00	0,00	0,00		
REAGE				0,00	0,00	0,00		
MODERNIZAÇÃO DO SERVIÇO PÚBLICO DE EMPREGO				6.145.563,00	294.476,30	56.653,80	4,8	0,9
Modern. do SPE: Proj. LSE (Livre Serv. P/ Emprego)				6.145.563,00	294.476,30	56.653,80	4,8	0,9
PROG. 4 - RELAÇÕES C/EXTERIOR E ARTICULAÇÃO COM OUTRAS ENTIDADES				19.217.483,00	11.806.307,10	7.425.081,65	61,4	38,6
ACÇÕES CONJUNTAS COM OUTRAS ENTIDADES				13.273.689,00	10.001.063,92	6.386.395,50	75,3	48,1
Diálogo Social				600.000,00	353.153,18	346.143,85	58,9	57,7
Participação em Programas Comunitários				50.000,00	0,00	0,00	0,0	0,0
OUTRAS ACÇÕES CONJUNTAS COM OUTRAS ENTIDADES				3.923.008,00	2.842.620,85	1.682.102,47	72,5	42,9
Concursos Diversos				1.116.008,00	419.983,26	355.445,66	37,6	31,8
Cooperação IEFP, I.P. / Secretariado Nacional de Reabilitação				120.000,00	0,00	0,00	0,0	0,0
Outras Acções				350.000,00	151.930,00	151.930,00	43,4	43,4
Cooperação IEFP / Cooperativa António Sérgio				2.337.000,00	2.270.707,59	1.174.726,81	97,2	50,3

DESIGNAÇÃO DA DESPESA	Execução Física			Execução Financeira (Un.: Euros)				
	Meta a)	Abrangidos b)	Grau Exec. b) / a)	Dotação a)	Cabimento b)	Pagamento c)	Grau Exec. b) / a)	Grau Exec. c) / a)
COOPERAÇÃO INSTITUCIONAL				8.700.681,00	6.805.289,89	4.358.149,18	78,2	50,1
Comissão para a Igualdade no Trabalho e no Emprego (CITE)				917.100,00	878.030,61	468.544,97	95,7	51,1
Serviços Sociais do MSST				570.563,00	570.563,00	380.375,04	100,0	66,7
Agência Nacional Sócrates e Leonardo da Vinci				607.300,00	607.300,00	303.650,00	100,0	50,0
Instituto de Gestão do Fundo Social Europeu (IGFSE)				1.244.422,00	0,00	0,00	0,0	0,0
Outros Serviços				1.174.171,00	562.271,28	414.162,37	47,9	35,3
Alto Comissariado p/Imigração e Minorias Étnicas				4.187.125,00	4.187.125,00	2.791.416,80	100,0	66,7
RELAÇÕES PÚBLICAS				3.794.999,00	1.053.357,80	302.789,13	27,8	8,0
Informação para o Exterior				2.364.999,00	675.584,67	128.443,28	28,6	5,4
Relação Directa com os Utentes				1.430.000,00	377.773,13	174.345,85	26,4	12,2
RELAÇÕES INTERNACIONAIS				2.148.795,00	751.885,38	735.897,02	35,0	34,2
Organizações Internacionais				200.000,00	33.736,00	33.646,00	16,9	16,8
COOPERAÇÃO BILATERAL C/ PALOPS				1.763.625,00	667.842,98	651.944,62	37,9	37,0
Cooperação Bilateral com Outros Países e Outras Actividades				185.170,00	50.306,40	50.306,40	27,2	27,2
PROG. 5 - GESTÃO E ORGANIZAÇÃO INTERNA				179.523.723,00	95.710.921,28	76.642.723,66	53,3	42,7
INFRA-ESTRUTURAS FÍSICAS				35.913.892,00	19.665.736,32	7.764.631,61	54,8	21,6
Centros de Emprego				11.629.500,00	6.619.703,38	1.881.455,71	56,9	16,2
Centros de Formação Profissional de Gestão Directa				13.318.392,00	9.153.279,54	3.388.620,57	68,7	25,4
Centros de Formação Profissional de Gestão Participada				7.499.000,00	2.192.766,88	1.578.266,09	29,2	21,0
Centro de Reabilitação Profissional de Gestão Directa				200.000,00	39.827,40	0,00	19,9	0,0
Centro de Reabilitação Profissional de Gestão Participada				276.000,00	170.000,00	170.000,00	61,6	61,6
Serviços de Coordenação Central e Regional				2.991.000,00	1.490.159,12	746.289,24	49,8	25,0
Outras Infra-Estruturas Físicas				0,00	0,00	0,00		
Funcionamento, Organização e Gestão Internas				10.774.615,00	4.484.145,99	3.116.196,78	41,6	28,9
Funcionamento, Organização e Gestão Internas				10.774.615,00	4.484.145,99	3.116.196,78	41,6	28,9
FUNCIONAMENTO - POEFDs E POR				0,00	0,00	0,00		
Funcionamento - POPH				0,00	0,00	0,00		
RECURSOS HUMANOS				122.119.484,00	66.276.994,73	64.033.604,39	54,3	52,4
GESTÃO DE RECURSOS HUMANOS				121.368.827,00	66.057.822,20	63.904.954,09	54,4	52,7
Centros de Emprego				52.982.436,00	28.040.076,51	26.850.601,01	52,9	50,7
Centros de Formação Profissional				34.796.911,00	19.473.112,36	18.952.765,40	56,0	54,5
Centros de Reabilitação Profissional				1.038.793,00	563.488,11	546.019,46	54,2	52,6
Serviços de Coordenação Central e Regional				30.238.233,00	16.743.732,19	16.350.112,55	55,4	54,1
POR				80.392,00	80.387,86	80.387,86	100,0	100,0
Pessoal Deslocado em Diversos Serviços				2.232.062,00	1.157.025,17	1.125.067,81	51,8	50,4
DESENVOLVIMENTO DOS RECURSOS HUMANOS				403.000,00	55.931,50	50.127,50	13,9	12,4
Formação Interna - Acções				403.000,00	55.931,50	50.127,50	13,9	12,4
Acção Social				347.657,00	163.241,03	78.522,80	47,0	22,6
INFORMATIZAÇÃO				10.109.386,00	5.177.617,98	1.664.763,50	51,2	16,5
Hardware				3.066.205,00	904.791,82	252.243,78	29,5	8,2
Software				5.200.000,00	2.988.357,01	780.799,46	57,5	15,0
Comunicação				1.800.000,00	1.276.875,11	628.574,03	70,9	34,9
Outros				43.181,00	7.594,04	3.146,23	17,6	7,3
INFORMAÇÃO CIENTÍFICA E DOCUMENTAÇÃO				606.346,00	106.426,26	63.527,38	17,6	10,5
INFORMAÇÃO CIENTÍFICA E DOCUMENTAÇÃO				606.346,00	106.426,26	63.527,38	17,6	10,5
Informação Científica e Técnica				185.000,00	9.892,83	6.774,27	5,3	3,7
Actividade Editorial				386.346,00	85.611,03	50.381,71	22,2	13,0
Informação Interna				35.000,00	10.922,40	6.371,40	31,2	18,2
GESTÃO DE CENTROS				0,00	0,00	0,00		
Centros de Emprego				0,00	0,00	0,00		
Centros de Formação Profissional				0,00	0,00	0,00		
Centros de Reabilitação Profissional				0,00	0,00	0,00		
PROG 6 - OUTROS				38.356.896,00	212.952,45	212.952,45	0,6	0,6
Restituições de Apoios Comunitários				3.000.000,00	212.952,45	212.952,45	7,1	7,1
Cativações				18.356.896,00	0,00	0,00	0,0	0,0
Constituição de Reserva				17.000.000,00	0,00	0,00	0,0	0,0
ORGANISMO INTERMÉDIO	4.383	4.916	112,2	20.000.000,00	8.379.648,56	8.379.648,56	41,9	41,9
TOTAL				461.617.811,00	192.059.960,09	163.281.976,22	41,6	35,4

(*) Número de pessoas envolvidas em componentes de medidas (ex.: majorações em ILE) cuja meta já está contemplada na medida principal.

(**) A execução física destas medidas não é contabilizada em número de abrangidos ou pessoas apoiadas, pelo que não pode ser adicionada à execução das restantes medidas.

(***) Este número inclui as colocações de desempregados e empregados

(1) Inclui a actividade realizada no âmbito das Iniciativas Locais de Emprego - Serviços de Apoio à Família

Metas e Execução Física Agregadas por:

Pessoas:	198.352	74.173
a) Informação e Orientação Profissional:		
b) Estruturas:		
c) Feiras:	1	
d) Cooperativas (Investimento):	18	
f) Prémios de Igualdade de Oportunidades		
g) Programa de Apoio à Iniciativa Privada (PAIPS)		

