



RELATÓRIO MENSAL

EXECUÇÃO FÍSICA E FINANCEIRA

Valores acumulados a 30 de Abril de 2011

RELATÓRIO MENSAL DE EXECUÇÃO FÍSICA E FINANCEIRA**ESTRUTURA****IEFP + CGP, I.P.****COMPARAÇÃO PARA O PERÍODO 2009-2011**

EXECUÇÃO FÍSICA E FINANCEIRA DAS ÁREAS DE INTERVENÇÃO PÁG. 5

EXECUÇÃO FÍSICA E FINANCEIRA POR PROGRAMA E MEDIDA PÁG. 8

ACTIVIDADE DESENVOLVIDA EM 2011

EXECUÇÃO FÍSICA E FINANCEIRA DAS ÁREAS DE INTERVENÇÃO PÁG. 11

EXECUÇÃO FÍSICA E FINANCEIRA POR PROGRAMA E MEDIDA PÁG. 14

SÍNTESE DA EXECUÇÃO FINANCEIRA

RECEITA PÁG. 17

DESPESA POR ORÇAMENTO PARCELAR E PROGRAMA PÁG. 19

NORTE

EXECUÇÃO FÍSICA E FINANCEIRA DAS ÁREAS DE INTERVENÇÃO PÁG. 21

EXECUÇÃO FÍSICA E FINANCEIRA POR PROGRAMA E MEDIDA PÁG. 24

CENTRO

EXECUÇÃO FÍSICA E FINANCEIRA DAS ÁREAS DE INTERVENÇÃO PÁG. 27

EXECUÇÃO FÍSICA E FINANCEIRA POR PROGRAMA E MEDIDA PÁG. 30

LISBOA E VALE DO TEJO

EXECUÇÃO FÍSICA E FINANCEIRA DAS ÁREAS DE INTERVENÇÃO PÁG. 33

EXECUÇÃO FÍSICA E FINANCEIRA POR PROGRAMA E MEDIDA PÁG. 36

ALENTEJO

EXECUÇÃO FÍSICA E FINANCEIRA DAS ÁREAS DE INTERVENÇÃO PÁG. 39

EXECUÇÃO FÍSICA E FINANCEIRA POR PROGRAMA E MEDIDA PÁG. 42

ALGARVE

EXECUÇÃO FÍSICA E FINANCEIRA DAS ÁREAS DE INTERVENÇÃO PÁG. 45

EXECUÇÃO FÍSICA E FINANCEIRA POR PROGRAMA E MEDIDA PÁG. 48

SERVIÇOS CENTRAIS E CENTROS DE GESTÃO PARTICIPADA

EXECUÇÃO FÍSICA E FINANCEIRA POR PROGRAMA E MEDIDA PÁG. 51

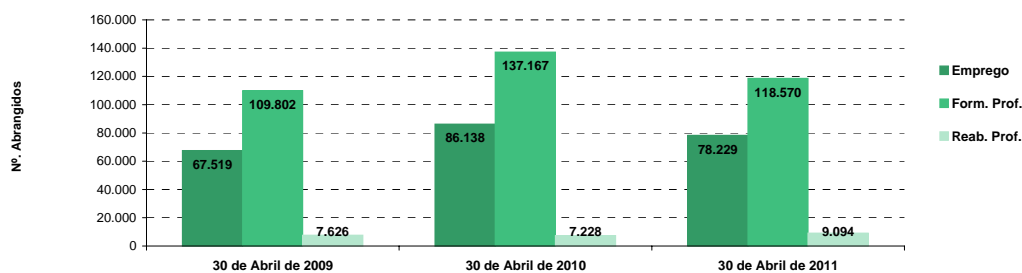
IEFP, I.P. + CGP: COMPARAÇÃO 2009-2011

EXECUÇÃO FÍSICA E FINANCEIRA

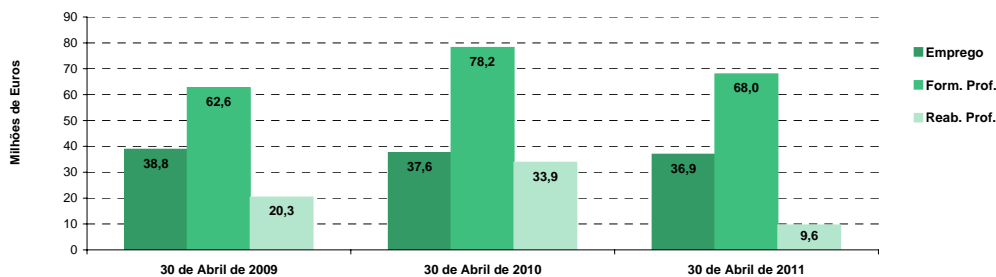
Valores acumulados ao final do período

ÁREAS DE INTERVENÇÃO	30 de Abril de 2009		30 de Abril de 2010		30 de Abril de 2011		Var.% 2009-11		Var.% 2010-11	
	Abrangidos	Pagamento	Abrangidos	Pagamento	Abrangidos	Pagamento	Abrang.	Pagam.	Abrang.	Pagam.
EMPREGO	67.519	38.838.291,05	86.138	37.566.887,03	78.229	36.923.556,55	15,9	-4,9	-9,2	-1,7
Programas de Emprego	50.409	37.540.663,10	65.972	36.344.039,46	58.559	36.142.996,95	16,2	-3,7	-11,2	-0,6
Colocações	17.110	-	20.166	-	19.670	-	15,0	-	-2,5	-
Colocações de Desempregados	16.006	-	18.942	-	18.308	-	14,4	-	-3,3	-
Colocações de Empregados	1.104	-	1.224	-	1.362	-	23,4	-	11,3	-
Outras Medidas	-	1.297.627,95	-	1.222.847,57	-	780.559,60	-	-39,8	-	-36,2
FORMAÇÃO PROFISSIONAL	109.802	62.633.175,93	137.167	78.203.820,60	118.570	67.959.858,92	8,0	8,5	-13,6	-13,1
REABILITAÇÃO PROFISSIONAL	7.626	20.325.463,87	7.228	33.851.004,91	9.094	9.557.675,04	19,2	-53,0	25,8	-71,8
TOTAL	184.947	121.796.930,85	230.533	149.621.712,54	205.893	114.441.090,51	11,3	-6,0	-10,7	-23,5
Informação e Orientação Profissional	41.900	74.880,00	37.761	83.669,26	39.532	47.342,70	-5,7	-36,8	4,7	-43,4

Execução Física por Área de Actividade



Execução Financeira por Área de Actividade



COMPARAÇÃO 2009-2011: EXECUÇÃO FÍSICA E FINANCEIRA DAS ÁREAS DE INTERVENÇÃO										
IEFP, I.P. + CGP										
PROGRAMAS DE EMPREGO	30 de Abril de 2009		30 de Abril de 2010		30 de Abril de 2011		Var.% 2009-11		Var.% 2010-11	
	Abrangidos	Pagamento	Abrangidos	Pagamento	Abrangidos	Pagamento	Abrang.	Pagam.	Abrang.	Pagam.
PROGRAMAS DE FORMAÇÃO E EMPREGO	15.977	14.357.031,88	25.339	19.561.161,85	21.294	20.225.783,99	33,3	40,9	-16,0	3,4
Bolsas de Formação da Iniciativa do Trabalhador	587	259.169,35	917	370.201,02	1.026	254.579,02	74,8	-1,8	11,9	-31,2
Estágios Profissionais - Port. 268/1997	8.865	5.546.496,04	191	420.846,65		25.050,57	-100,0	-99,5	-100,0	-94,0
Estágios Profissionais para Luso Descendentes	7	0,00		0,00		0,00	-100,0	-	-	-
Estágios Profissionais na Administração Pública		0,00		0,00	160	443.360,51	-	-	-	-
Estágios Profissionais - INOV-ART		600.000,00	229	0,00	172	1.550.000,00	-	158,3	-24,9	-
Estágios Profissionais - PECSRL	12	8.939,74		0,00		0,00	-100,0	-100,0	-	-
Estágios Profissionais - INOV-JOVEM	4.673	5.406.713,06	5.567	4.599.699,97	110	1.059.064,55	-97,6	-80,4	-98,0	-77,0
Estágios Profissionais - INOV-SOCIAL	-	-	201	404.689,39	1.306	1.187.772,28	-	-	549,8	193,5
Estágios Profissionais - INOV Mundus	-	-		0,00	93	0,00	-	-	-	-
Estágios Profissionais - INOV EXPORT	-	-	-	-	186	52.304,72	-	-	-	-
Estágios Profissionais	1.779	2.497.727,09	15.989	12.412.278,66	10.697	11.222.608,75	501,3	349,3	-33,1	-9,6
Estágios Qualificação-Emprego	54	37.986,70	2.245	1.353.446,16	2.098	1.275.176,72	3.785,2	3.256,9	-6,5	-5,8
Estágios Profissionais de níveis III e IV	-	-	-	-	5.446	3.146.604,09	-	-	-	-
Estágios Profissionais - Port. 92/2011	-	-	-	-		9.262,78	-	-	-	-
criação de emprego e empresas	980	11.797.712,72	1.871	10.785.078,73	5.094	9.658.017,78	419,8	-18,1	172,3	-10,5
(1) (*) Programa de Estímulo à Oferta de Emprego - Investimento	375	5.066.190,37	319	4.518.852,47	79	1.586.811,85	-78,9	-68,7	-75,2	-64,9
(1) ILE - Criação de Postos de Trabalho	557	4.872.405,83	476	3.611.611,98	103	978.045,13	-81,5	-79,9	-78,4	-72,9
(1) (*) ILE - Majorações	129	383.849,26	116	284.171,98	23	72.356,12	-82,2	-81,1	-80,2	-74,5
CPE - Criação de Postos de Trabalho	299	392.574,92	51	169.458,78	1	0,00	-99,7	-100,0	-98,0	-100,0
(*) CPE - Majorações	2	3.520,55		0,00		0,00	-100,0	-100,0	-	-
Apoios à Contratação	111	962.623,08	14	95.582,16	4	0,00	-96,4	-100,0	-71,4	-100,0
(*) Apoios à Contratação - Majorações	3	0,00		0,00		0,00	-100,0	-	-	-
(**) Prémio de Igualdade de Oportunidades - Majorações	1	36.534,35	7	21.263,73	5	23.724,11	400,0	-35,1	-28,6	11,6
Apoio à Conversão de Contratos	9	65.256,60	1	1.676,88		0,00	-100,0	-100,0	-100,0	-100,0
Apoios à criação do Próprio Emprego - PAECEPE	-	-	326	312.706,22	510	1.219.843,15	-	-	56,4	290,1
Prémio de Colocação	2	10.061,28	8	12.576,60	2	5.030,64	0,0	-50,0	-75,0	-60,0
Apoios à Contratação para Jovens		0,00	670	1.157.282,00	1.948	3.686.060,00	-	-	190,7	218,5
Apoios à Cont. para Adultos e Públicos Esp.		0,00	322	569.500,00	750	2.044.500,00	-	-	132,9	259,0
Linha de Apoio à Criação de Empresas e Emprego		0,00		0,00	1.768	24.680,15	-	-	-	-
Promoção do Artesanato - Artesãos		4.696,48	3	12.797,33	8	7.156,89	-	52,4	166,7	-44,1
PRODESCOOP - Cooperativas - Criação de Postos de Trabalho	2	0,00		17.598,60		9.809,74	-100,0	-	-	-44,3
MERCADO SOCIAL DE EMPREGO	32.806	10.272.807,32	38.039	4.807.732,44	31.202	4.914.003,57	-4,9	-52,2	-18,0	2,2
(*) Empresas de Inserção - Investimento		18.753,15		72.157,88	8	26.278,88	-	40,1	-	-63,6
Empresas de Inserção - Profissionalização	2.620	2.207.534,37	2.567	1.772.605,74	2.560	1.649.469,57	-2,3	-25,3	-0,3	-6,9
(*) Empresas de Inserção - Formação	371	270.324,90	371	240.686,75	352	197.505,81	-5,1	-26,9	-5,1	-17,9
Empresas de Inserção - Prémio Integração	8	105.360,00	12	50.306,40	9	70.428,96	12,5	-33,2	-25,0	40,0
(2) Programas Ocupacionais - Carentiados	2.640	2.362.424,70	74	105.995,43	1	0,00	-100,0	-100,0	-98,6	-100,0
Programas Ocupacionais - Subsidiados	24.598	4.877.550,37	2.123	294.717,11	17	0,00	-99,9	-100,0	-99,2	-100,0
Contrato Emprego Inserção	2.275	31.372,25	27.811	277.611,15	23.568	390.379,96	936,0	1.144,3	-15,3	40,6
Contrato Emprego Inserção +	642	313.214,04	5.452	1.993.651,98	5.047	2.579.940,39	686,1	723,7	-7,4	29,4
(**) Programa de Apoio à Iniciativa Privada (PAIPS)		61.388,96		0,00		0,00	-	-100,0	-	-
Despacho Conjunto MAI/MTSS - Prevenção de Fogos Florestais	23	24.884,58		0,00		0,00	-100,0	-100,0	-	-
OUTRAS MEDIDAS DE PROMOÇÃO DO EMPREGO	646	788.148,81	723	609.460,94	969	822.419,31	50,0	4,3	34,0	34,9
FUNDO DE AJUSTAMENTO À GLOBALIZAÇÃO - FEG		0,00		12.103,08	139	177.732,41				
Apoios à Auto-Colocação		0,00		0,00	15	27.668,52	-	-	-	-
Apoios à Inserção		0,00		2.117,83		0,00	-	-	-	-100,0
Apoio ao Empreendedorismo		0,00		6.308,33	1	62.934,54	-	-	-	897,6
Planos de Integração		0,00		3.676,92	61	15.578,17	-	-	-	323,7
Prática em Contexto de Trabalho	-	-		0,00	1	9.280,49	-	-	-	-
Apoios à Contratação	-	-		0,00	2	6.288,30	-	-	-	-
Bolsa de Formação		0,00		0,00	59	55.982,39	-	-	-	-
PLANOS REGIONAIS DE EMPREGO, REDES E PACTOS		99.949,02		0,00		0,00	-	-100,0	-	-
Prog. de Promoção de Emprego p/ Distrito Porto - PROPEP		99.949,02		0,00		0,00	-	-100,0	-	-
PROGRAMA VIDA - EMPREGO	646	688.199,79	723	597.357,86	830	644.686,90	28,5	-6,3	14,8	7,9
Despesas com Pessoal		56.019,75		0,00		0,00	-	-100,0	-	-
Funcionamento - Agências Regionais		341,17		0,00		0,00	-	-100,0	-	-
Mediação para a Formação e o Emprego	13	31.464,74		0,00		0,00	-100,0	-100,0	-	-
Estágios de Integração Sócio-Profissional	284	234.525,12	350	245.403,31	402	315.535,95	41,5	34,5	14,9	28,6
Prémio de Integração Sócio-Profissional	10	30.042,12	2	10.061,28	70	10.061,28	600,0	-66,5	3.400,0	0,0
Apoios ao Emprego	339	335.806,89	371	341.893,27	358	317.203,18	5,6	-5,5	-3,5	-7,2
Apoios ao Auto-Emprego		0,00		0,00		1.886,49	-	-	-	-
ESTRUTURAS E OUTROS APOIOS PARA PROMOÇÃO DO EMPREGO	-	324.962,27	-	580.605,50	-	522.772,30	-	60,9	-	-10,0
(**) Promoção do Artesanato - Feiras		0,00		2.500,00		0,00	-	-	-	-100,0
(**) Prog. para a Promoção dos Ofícios e das Micro-empresas Artesanais - PPART	-	-		8.528,86		10.993,29	-	-	-	28,9
(**) PRODESCOOP - Cooperativas - Investimento		16.432,70		11.135,60	1	20.000,00	-	21,7	-	79,6
PROM. DE EST. E SERV. DE AP. À INSERÇÃO PROFISSIONAL	-	308.529,57	-	558.441,04	-	491.779,01	-	59,4	-	-11,9
(**) Unidades de Inserção na Vida Activa (UNIVAS)	262	307.039,94	182	4.074,01		0,00	-100,0	-100,0	-100,0	-100,0
(**) Clubes de Emprego	14	1.489,63	14	0,00		0,00	-100,0	-100,0	-100,0	-
(**) GIP - Gabinetes de Inserção Profissional		0,00	408	554.367,03	402	491.779,01	-	-	-1,5	-11,3
TOTAL	50.409	37.540.663,10	65.972	36.344.039,46	58.559	36.142.996,95	16,2	-3,7	-11,2	-0,6

(*) Número de pessoas envolvidas em componentes de medidas (ex.: majorações em ILE) cuja meta já está contemplada na medida principal.

(**) A execução física destas medidas não é contabilizada em número de abrangidos ou pessoas apoiadas, pelo que não pode ser adicionada à execução das restantes medidas.

(1) A partir de 2007, a actividade física e financeira realizada em Iniciativas Locais de Emprego (ILE) no âmbito dos Serviços de Apoio à Família é registada nas correspondentes rubricas ao abrigo do PEOE.

FORMAÇÃO PROFISSIONAL	30 de Abril de 2009		30 de Abril de 2010		30 de Abril de 2011		Var.% 2009-11		Var.% 2010-11	
	Abrangidos	Pagamento	Abrangidos	Pagamento	Abrangidos	Pagamento	Abrang.	Pagam.	Abrang.	Pagam.
Sistema de Aprendizagem - Gestão Directa	7.320	6.450.029,61	7.727	6.139.987,64	7.398	5.640.714,89	1,1	-12,5	-4,3	-8,1
Sistema de Aprendizagem - Entidades Externas	2.656	3.257.984,11	5.853	7.039.434,97	8.067	9.684.934,33	203,7	197,3	37,8	37,6
Sistema de Aprendizagem - Saldos		31.930,65		282.552,18		239.054,34	-	648,7	-	-15,4
Cursos de Educação e Formação de Jovens	4.397	2.683.815,76	3.763	2.453.789,56	3.814	2.725.970,61	-13,3	1,6	1,4	11,1
Cursos de Especialização Tecnológica	16	0,00	56	37.649,16	88	40.358,53	450,0	-	57,1	7,2
Reconhecimento e Validação de Competências	4.629	2.153.853,35	3.444	2.807.781,39	5.037	2.796.710,15	8,8	29,8	46,3	-0,4
Portugal Acolhe	1.230	90.491,13	660	47.360,56	753	57.209,19	-38,8	-36,8	14,1	20,8
Formação Modular	27.843	1.468.663,37	37.754	2.576.909,04	33.911	2.857.135,77	21,8	94,5	-10,2	10,9
Programa Qualificação-Emprego		1.313.784,10	3.115	4.312.825,19	770	559.557,67	-	-57,4	-75,3	-87,0
Formação Profissional para Desempregados		3.559,98		0,00		0,00	-	-100,0	-	-
Cursos de Educação e Formação de Adultos	19.748	18.337.992,28	24.648	21.762.162,21	19.513	17.529.113,84	-1,2	-4,4	-20,8	-19,5
Formação de Formadores	806	27.997,16	863	24.168,00	58	4.823,93	-92,8	-82,8	-93,3	-80,0
Formação Especial	14	17.731,51	13	0,00		0,00	-100,0	-100,0	-100,0	-
Formação para a Inclusão		12.432,57	27	21.824,58	633	91.562,00	-	636,5	2.244,4	319,5
IEFP, I.P. (Centros de Emprego + Centros de Formação Profissional de Gest	68.659	35.850.265,58	87.923	47.506.444,48	80.042	42.227.145,25	16,6	17,8	-9,0	-11,1
Centros de Gestão Participada	41.143	25.112.210,52	49.244	29.805.951,02	38.528	23.607.992,73	-6,4	-6,0	-21,8	-20,8
Ações em Cooperação com Outras Entidades		1.670.699,83		891.425,10		2.124.720,94	-	27,2	-	138,4
TOTAL	109.802	62.633.175,93	137.167	78.203.820,60	118.570	67.959.858,92	8,0	8,5	-13,6	-13,1

REABILITAÇÃO PROFISSIONAL DE PESSOAS COM DEFICIÊNCIA	30 de Abril de 2009		30 de Abril de 2010		30 de Abril de 2011		Var.% 2009-11		Var.% 2010-11	
	Abrangidos	Pagamento	Abrangidos	Pagamento	Abrangidos	Pagamento	Abrang.	Pagam.	Abrang.	Pagam.
Aval. e Orientação Prof. de Pessoas com Deficiência	370	30.777,60	350	890,66	65	23.112,99	-82,4	-24,9	-81,4	2.495,0
Pré-Profissionalização	158	6.951,41		0,00		0,00	-100,0	-100,0	-	-
Form. para Pessoas com Deficiência - Ações em Cooperação	4.435	3.326.934,20	4.336	2.893.983,44	1.354	1.581.919,28	-69,5	-52,5	-68,8	-45,3
Readaptação ao Trabalho	51	0,00		0,00		0,00	-100,0	-	-	-
Incentivos ao Emp. de Pers. com Deficiência	63	458.773,86	14	255.425,68	2	15.605,38	-96,8	-96,6	-85,7	-93,9
Apoio a Actividades Independentes		16.226,17		7.209,84		0,00	-	-100,0	-	-100,0
Emprego Protegido - Cent. de Emp. Protegido	253	474.560,18	236	232.235,67	245	129.153,99	-3,2	-72,8	3,8	-44,4
Emprego Protegido - Enclaves	168	27.623,80	164	22.388,97	151	0,00	-10,1	-100,0	-7,9	-100,0
Prémio de Mérito		322,40		114.037,14		0,00	-	-100,0	-	-100,0
Apoio à Colocação e Acompanhamento Pós - Colocação	1.032	10.871,52	998	1.412,07	1.045	139.990,66	1,3	1.187,7	4,7	9.813,9
OED Lisboa		53.102,02		49.883,69		62.672,81	-	18,0	-	25,6
Ajudas Técnicas e Triciclos	52	744.821,92	64	738.117,56		3.980,00	-100,0	-99,5	-100,0	-99,5
Estágio de Inserção para Pessoas c/ Deficiência e Incapacidades	-	-	-	-		3.665,52	-	-	-	-
Centros e Unidades de Reabilitação Profissional		0,00		75.000,00		0,00	-	-	-	-100,0
Centros de Gestão Participada - Reabilitação	1.044	2.565.377,00	1.066	2.693.517,00	1.316	1.995.645,78	26,1	-22,2	23,5	-25,9
Organismo Intermédio		12.609.121,79		26.766.903,19	4.916	5.601.928,63	-	-55,6	-	-79,1
TOTAL	7.626	20.325.463,87	7.228	33.851.004,91	9.094	9.557.675,04	19,2	-53,0	25,8	-71,8

COMPARAÇÃO 2009-2011: EXECUÇÃO FÍSICA E FINANCEIRA POR PROGRAMA E MEDIDA												Página 1/3	
DESIGNAÇÃO DA DESPESA			30 de Abril de 2009		30 de Abril de 2010		30 de Abril de 2011		Var.% 2009-11		Var.% 2010-11		
			Abrangidos	Pagamento	Abrangidos	Pagamento	Abrangidos	Pagamento	Abrang	Pagam.	Abrang	Pagam.	
PROG. 1 - INTERV.ESTRUT. NOS DOMÍNIOS DO EMPREGO E DA FORM. PROF.			126.745	88.874.138,27	164.337	108.562.504,14	144.464	97.960.824,39	14,0	10,2	-12,1	-9,8	
PROMOÇÃO DA EMPREGABILIDADE E DO EMPREGO			83.816	50.149.136,32	112.359	67.021.613,75	100.645	62.356.543,31	20,1	24,3	-10,4	-7,0	
PROM. A FORM. QUALIFICANTE E A TRANSIÇÃO P/A VIDA ACTIVA			14.389	12.423.760,13	17.399	15.953.413,51	19.367	18.331.032,70	34,6	47,5	11,3	14,5	
Sistema de Aprendizagem - Gestão Directa			7.320	6.450.029,61	7.727	6.139.987,64	7.398	5.640.714,89	1,1	-12,5	-4,3	-8,1	
Sistema de Aprendizagem - Entidades Externas			2.656	3.257.984,11	5.853	7.039.434,97	8.067	9.684.934,33	203,7	197,3	37,8	37,8	
Sistema de Aprendizagem - Saldos				31.930,65		282.552,18		239.054,34	-	648,7	-	-15,4	
Cursos de Educação e Formação de Jovens			4.397	2.683.815,76	3.763	2.453.789,56	3.814	2.725.970,61	-13,3	1,6	1,4	11,1	
Cursos de Especialização Tecnológica			16	0,00	56	37.649,16	88	40.358,53	450,0	-	57,1	7,2	
FORMAÇÃO AO LONGO DA VIDA E ADAPTABILIDADE			34.289	5.285.961,30	45.890	10.115.077,20	41.497	6.525.191,80	21,0	23,4	-9,6	-35,5	
Bolsas de Formação da Iniciativa do Trabalhador			587	259.169,35	917	370.201,02	1.026	254.579,02	74,8	-1,8	11,9	-31,2	
Reconhecimento e Validação de Competências			4.629	2.153.853,35	3.444	2.807.781,39	5.037	2.796.710,15	8,8	29,8	46,3	-0,4	
Portugal Acolhe			1.230	90.491,13	660	47.360,56	753	57.209,19	-38,8	-36,8	14,1	20,8	
Formação Modular			27.843	1.468.663,37	37.754	2.576.909,04	33.911	2.857.135,77	21,8	94,5	-10,2	10,9	
Programa Qualificação-Emprego				1.313.784,10	3.115	4.312.825,19	770	559.557,67	-	-57,4	-75,3	-87,0	
QUALIFICAÇÃO E INSERÇÃO PROF. PARA DESEMPREGADOS			30.453	27.023.762,09	43.302	35.948.733,68	38.086	35.201.177,26	25,1	30,3	-12,0	-2,1	
Formação Profissional para Desempregados				3.559,98		0,00		0,00	-	-100,0	-	-	
Cursos de Educação e Formação de Adultos			19.748	18.337.992,28	24.648	21.762.162,21	19.513	17.529.113,84	-1,2	-4,4	-20,8	-19,5	
Estágios Profissionais - Port. 268/1997			8.865	5.546.496,04	191	420.846,65		25.050,57	-100,0	-99,5	-100,0	-94,0	
Estágios Profissionais para Luso Descendentes			7	0,00		0,00		0,00	-100,0	-	-	-	
Estágios Profissionais na Administração Pública				0,00		0,00	160	443.360,51	-	-	-	-	
Estágios Profissionais - INOV-ART				600.000,00	229	0,00	172	1.550.000,00	-	158,3	-24,9	-	
Estágios Profissionais			1.779	2.497.727,09	15.989	12.412.278,66	10.697	11.222.608,75	501,3	349,3	-33,1	-9,6	
Estágios Profissionais - Qualificação Emprego			54	37.986,70	2.245	1.353.446,16	2.098	1.275.176,72	3.785,2	3.256,9	-6,5	-5,8	
Estágios Profissionais de níveis III e IV			-	-	-	-	5.446	3.146.604,09	-	-	-	-	
Estágios Profissionais - Port. 92/2011			-	-	-	-		9.262,78	-	-	-	-	
PROG. EMPREGO PARA A COMUNICAÇÃO SOCIAL REGIONAL E LOCAL - PECSRL			12	8.939,74		0,00		0,00	-100,0	-100,0	-	-	
Estágios Profissionais - PECSRL			12	8.939,74		0,00		0,00	-100,0	-100,0	-	-	
PROGRAMA INOV			4.673	5.406.713,06	5.768	5.004.389,36	1.695	2.299.141,55	-63,7	-57,5	-70,6	-54,1	
Estágios Profissionais - INOV-JOVEM			4.673	5.406.713,06	5.567	4.599.699,97	110	1.059.064,55	-97,6	-80,4	-98,0	-77,0	
Estágios Profissionais - INOV-SOCIAL			-	-	201	404.689,39	1.306	1.187.772,28	-	-	549,8	193,5	
Estágios Profissionais - INOV Mundus			-	-		0,00	93	0,00	-	-	-	-	
Estágios Profissionais - INOV EXPORT			-	-	-	-	186	52.304,72	-	-	-	-	
APOIO À CRIAÇÃO DE EMP. NO ÂMBITO DO DESENV. LOCAL E DA ECON. SOCIAL			980	11.814.145,42	1.871	10.819.346,27	5.233	9.866.743,48	434,0	-16,5	179,7	-8,8	
APOIO AO INVEST. EM INIC. LOCAIS CRIADORAS DE EMPREGO				5.066.190,37		4.518.852,47		1.586.811,85	-	-68,7	-	-64,9	
(1) (*)	Programa de Estímulo à Oferta de Emprego - Investimento		375	5.066.190,37	319	4.518.852,47	79	1.586.811,85	-78,9	-68,7	-75,2	-64,9	
PROGRAMA DE ESTÍMULO À OFERTA DE EMPREGO			976	6.716.764,59	868	4.496.471,73	618	2.293.968,51	-36,7	-65,8	-28,8	-49,0	
(1)	ILE - Criação de Postos de Trabalho		557	4.872.405,83	476	3.611.611,98	103	978.045,13	-81,5	-79,9	-78,4	-72,9	
(1) (*)	ILE - Majorações		129	383.849,26	116	284.171,98	23	72.356,12	-82,2	-81,1	-80,2	-74,5	
CPE - Criação de Postos de Trabalho			299	392.574,92	51	169.458,78	1	0,00	-99,7	-100,0	-98,0	-100,0	
(*)	CPE - Majorações		2	3.520,55		0,00		0,00	-100,0	-100,0	-	-	
Apoios à Contratação			111	962.623,08	14	95.582,16	4	0,00	-96,4	-100,0	-71,4	-100,0	
(*)	Apoios à Contratação - Majorações		3	0,00		0,00		0,00	-100,0	-	-	-	
f) (**)	Prémio de Igualdade de Oportunidades - Majorações		1	36.534,35	7	21.263,73	5	23.724,11	400,0	-35,1	-28,6	11,6	
Apoio à Conversão de Contratos			9	65.256,60	1	1.676,88		0,00	-100,0	-100,0	-100,0	-100,0	
Apoios à criação do Próprio Emprego - PAECEPE			-	-	326	312.706,22	510	1.219.843,15	-	-	56,4	290,1	
APOIO À INT. NO MERCADO DE TRABALHO			2	10.061,28	1.000	1.739.358,60	4.468	5.760.270,79	223.300,0	57.151,9	346,8	231,2	
Prémio de Colocação			2	10.061,28	8	12.576,60	2	5.030,64	0,0	-50,0	-75,0	-60,0	
Apoios à Contratação para Jovens				0,00	670	1.157.282,00	1.948	3.686.060,00	-	-	190,7	218,5	
Apoios a Contratação para Adultos e Públicos Específicos				0,00	322	569.500,00	750	2.044.500,00	-	-	132,9	259,0	
Linha de Apoio à Criação de Empresas e de Emprego				0,00		0,00	1.768	24.680,15	-	-	-	-	
APOIOS À PROMOÇÃO DO ARTESANATO				4.696,48	3	23.826,19	8	18.150,18	-	286,5	166,7	-23,8	
Promoção do Artesanato - Artesãos				4.696,48	3	12.797,33	8	7.156,89	-	52,4	166,7	-44,1	
c) (**)	Promoção do Artesanato - Feiras			0,00		2.500,00		0,00	-	-	-	-100,0	
Prog. para a Promoção dos Ofícios e das Micro-empresas Artesanais - PPART			-	-		8.528,86		10.993,29	-	-	-	28,9	
APOIO AO DESENVOLVIMENTO COOPERATIVO			2	16.432,70		28.734,20		29.809,74	-100,0	81,4	-	3,7	
d) (**)	PRODESCOOP - Cooperativas - Investimento			16.432,70		11.135,60	1	20.000,00	-	21,7	-	79,6	
PRODESCOOP - Cooperativas - Criação de Postos de Trabalho			2	0,00		17.598,60		9.809,74	-100,0	-	-	-44,3	
FUNDO EUROPEU DE AJUSTAMENTO À GLOBALIZAÇÃO - FEG				0,00		12.103,08	139	177.732,41	-	-	-	1.368,5	
Apoios à Auto-Colocação				0,00		0,00	15	27.668,52	-	-	-	-	
Apoio à Inserção				0,00		2.117,83		0,00	-	-	-	-100,0	
Apoio ao Empreendedorismo				0,00		6.308,33	1	62.934,54	-	-	-	897,6	
Planos de Integração				0,00		3.676,92	61	15.578,17	-	-	-	323,7	
Prática em Contexto de Trabalho			-	-		0,00	1	9.280,49	-	-	-	-	
Apoios à Contratação			-	-		0,00	2	6.288,30	-	-	-	-	
Bolsa de Formação				0,00		0,00	59	55.982,39	-	-	-	-	
FORMAÇÃO DE AGENTES DA POLÍTICA DE EMPREGO			806	27.997,16	863	24.168,00	58	4.823,93	-92,8	-82,8	-93,3	-80,0	
FORMAÇÃO DE AGENTES DA POLÍTICA DE EMPREGO			806	27.997,16	863	24.168,00	58	4.823,93	-92,8	-82,8	-93,3	-80,0	
Formação de Formadores			806	27.997,16	863	24.168,00	58	4.823,93	-92,8	-82,8	-93,3	-80,0	
ACÇÕES EM COOPERAÇÃO			41.143	26.782.910,35	49.244	30.697.376,12	38.528	25.732.713,67	-6,4	-3,9	-21,8	-16,2	
Centros de Gestão Participada			41.143	25.112.210,52	49.244	29.805.951,02	38.528	23.607.992,73	-6,4	-6,0	-21,8	-20,8	
Acções em Cooperação com Outras Entidades				1.670.699,83		891.425,10		2.124.720,94	-	27,2	-	138,4	

DESIGNAÇÃO DA DESPESA	30 de Abril de 2009		30 de Abril de 2010		30 de Abril de 2011		Var. % 2009-11		Var. % 2010-11	
	Abrangidos	Pagamento	Abrangidos	Pagamento	Abrangidos	Pagamento	Abrang.	Pagam.	Abrang.	Pagam.
PLANOS REGIONAIS DE EMPREGO, REDES E PACTOS		99.949,02		0,00		0,00	-	-100,0	-	-
PLANOS REGIONAIS DE EMPREGO, REDES E PACTOS		99.949,02		0,00		0,00	-	-100,0	-	-
Prog. de Promoção de Emprego p/ Distrito Porto - PROPEP		99.949,02		0,00		0,00	-	-100,0	-	-
PROG. 2 - INTEGRAÇÃO ECON. E SOCIAL DOS GRUPOS SOCIAIS DESFAV.	41.092	18.707.513,27	46.030	12.511.016,60	36.843	9.605.998,88	-10,3	-48,7	-20,0	-23,2
PROMOVER O EMP. E A EMPREGABILIDADE DOS GRUPOS PART. DESFAVORECIDO	41.092	18.707.513,27	46.030	12.511.016,60	36.843	9.605.998,88	-10,3	-48,7	-20,0	-23,2
ACÇÕES DE DESENV.PESSOAL E PROF. PESSOAS C/DEFICIÊNCIA	5.014	3.364.663,21	4.686	2.894.874,10	1.419	1.605.032,27	-71,7	-52,3	-69,7	-44,6
Aval. e Orientação Prof. de Pessoas com Deficiência	370	30.777,60	350	890,66	65	23.112,99	-82,4	-24,9	-81,4	2.495,0
Pré-Profissionalização	158	6.951,41		0,00		0,00	-100,0	-100,0	-	-
Form. para Pessoas com Deficiência - Acções em Cooperação	4.435	3.326.934,20	4.336	2.893.983,44	1.354	1.581.919,28	-69,5	-52,5	-68,8	-45,3
Readaptação ao Trabalho	51	0,00		0,00		0,00	-100,0	-	-	-
APOIOS AO EMPREGO E À CONTRATAÇÃO PESSOAS C/DEFICIÊNCIA	1.568	1.786.301,87	1.476	1.420.710,62	1.443	355.068,36	-8,0	-80,1	-2,2	-75,0
Incentivos ao Emp. de Pess. com Deficiência	63	458.773,86	14	255.425,68	2	15.605,38	-96,8	-96,6	-85,7	-93,9
Apoio a Actividades Independentes		16.226,17		7.209,84		0,00	-	-100,0	-	-100,0
Emprego Protegido - Cent. de Emp. Protegido	253	474.560,18	236	232.235,67	245	129.153,99	-3,2	-72,8	3,8	-44,4
Emprego Protegido - Enclaves	168	27.623,80	164	22.388,97	151	0,00	-10,1	-100,0	-7,9	-100,0
Prémio de Mérito		322,40		114.037,14		0,00	-	-100,0	-	-100,0
Apoio à Colocação e Acompanhamento Pós - Colocação	1.032	10.871,52	998	1.412,07	1.045	139.990,66	1,3	1.187,7	4,7	9.813,9
OED Lisboa		53.102,02		49.883,69		62.672,81	-	18,0	-	25,6
Ajudas Técnicas e Triciclos	52	744.821,92	64	738.117,56		3.980,00	-100,0	-99,5	-100,0	-99,5
Estágio de Inserção para Pessoas c/ Deficiência e Incapacidades	-	-	-	-		3.665,52	-	-	-	-
ACÇÕES DE FORM. PROF. DE GRUPOS DESFAVORECIDOS	14	30.164,08	40	21.824,58	633	91.562,00	4.421,4	203,5	1.482,5	319,5
Formação Especial	14	17.731,51	13	0,00		0,00	-100,0	-100,0	-100,0	-
Formação para a Inclusão		12.432,57	27	21.824,58	633	91.562,00	-	636,5	2.244,4	319,5
PROGRAMA VIDA - EMPREGO	646	688.199,79	723	597.357,86	830	644.686,90	28,5	-6,3	14,8	7,9
Despesas com Pessoal		56.019,75		0,00		0,00	-	-100,0	-	-
Funcionamento - Agências Regionais		341,17		0,00		0,00	-	-100,0	-	-
Mediação para a Formação e o Emprego	13	31.464,74		0,00		0,00	-100,0	-100,0	-	-
Estágios de Integração Sócio-Profissional	284	234.525,12	350	245.403,31	402	315.535,95	41,5	34,5	14,9	28,6
Prémio de Integração Sócio-Profissional	10	30.042,12	2	10.061,28	70	10.061,28	600,0	-66,5	3.400,0	0,0
Apoios ao Emprego	339	335.806,89	371	341.893,27	358	317.203,18	5,6	-5,5	-3,5	-7,2
Apoios ao Auto-Emprego		0,00		0,00		1.886,49	-	-	-	-
DESENV. A REDE DE EQUIP. E SERV. DE PROMOÇÃO E DESENV.SOCIAL		0,00		75.000,00		0,00	-	-	-	-100,0
Centros e Unidades de Reabilitação Profissional		0,00		75.000,00		0,00	-	-	-	-100,0
DINAMIZAÇÃO E PROMOÇÃO DO MERCADO SOCIAL DE EMPREGO	32.806	10.272.807,32	38.039	4.807.732,44	31.202	4.914.003,57	-4,9	-52,2	-18,0	2,2
(*) Empresas de Inserção - Investimento		18.753,15		72.157,88	8	26.278,88	-	40,1	-	-63,6
Empresas de Inserção - Profissionalização	2.620	2.207.534,37	2.567	1.772.605,74	2.560	1.649.469,57	-2,3	-25,3	-0,3	-6,9
(*) Empresas de Inserção - Formação	371	270.324,90	371	240.686,75	352	197.505,81	-5,1	-26,9	-5,1	-17,9
Empresas de Inserção - Prémio Integração	8	105.360,00	12	50.306,40	9	70.428,96	12,5	-33,2	-25,0	40,0
(2) Programas Ocupacionais - Carenciados	2.640	2.362.424,70	74	105.995,43	1	0,00	-100,0	-100,0	-98,6	-100,0
Programas Ocupacionais - Subsidiados	24.598	4.877.550,37	2.123	294.717,11	17	0,00	-99,9	-100,0	-99,2	-100,0
g) (**) Programa de Apoio à Iniciativa Privada (PAIPS)		61.388,96		0,00		0,00	-	-100,0	-	-
Despacho Conjunto MAI/MTSS - Prevenção de Fogos Florestais	23	24.884,58		0,00		0,00	-100,0	-100,0	-	-
Contrato Emprego Inserção	2.275	31.372,25	27.811	277.611,15	23.568	390.379,96	936,0	1.144,3	-15,3	40,6
Contrato Emprego Inserção +	642	313.214,04	5.452	1.993.651,98	5.047	2.579.940,39	686,1	723,7	-7,4	29,4
Centros de Gestão Participada - Reabilitação	1.044	2.565.377,00	1.066	2.693.517,00	1.316	1.995.645,78	26,1	-22,2	23,5	-25,9
PROG. 3 - INTERV. PARA A ORG.E GESTÃO DO MERC EMP.E DA FORM. PROF.	17.110	1.821.947,22	20.166	2.081.625,67	19.670	1.387.021,18	15,0	-23,9	-2,5	-33,4
DESENV. E MODERNIZAÇÃO DAS ESTRUTURAS E SERV. DE APOIO AO EMP. E FORM.		1.714.915,71		1.958.024,90		1.322.770,88	-	-22,9	-	-32,4
PROM. DE EST. E SERV. DE AP. À INSERÇÃO PROFISSIONAL		308.529,57		558.441,04		491.779,01	-	59,4	-	-11,9
b) (**) Unidades de Inserção na Vida Activa (UNIVAS)	262	307.039,94	182	4.074,01		0,00	-100,0	-100,0	-100,0	-100,0
b) (**) Clubes de Emprego	14	1.489,63	14	0,00		0,00	-100,0	-100,0	-100,0	-
b) (**) GIP - Gabinetes de Inserção Profissional		0,00	408	554.367,03	402	491.779,01	-	-	-1,5	-11,3
a) (**) Informação e Orientação Profissional	41.900	74.880,00	37.761	83.669,26	39.532	47.342,70	-5,7	-36,8	4,7	-43,4
Certificação Profissional		23.245,37		28.612,88		7.900,14	-	-66,0	-	-72,4
Estudos e Investigação		28.089,72		15.120,00		0,00	-	-100,0	-	-100,0
Processos e Métodos Didácticos		32.848,38		58.912,39		0,00	-	-100,0	-	-100,0
Regime Prest. Desemp. - DL nº220 de 03/11/2006		1.237.767,36		1.207.600,22		772.323,50	-	-37,6	-	-36,0
Observatório do Emprego e Formação		9.555,31		5.669,11		3.425,53	-	-64,2	-	-39,6
COLOCAÇÃO	17.110	26.050,20	20.166	6.470,20	19.670	2.309,35	15,0	-91,1	-2,5	-64,3
(***) Prod. de Instrumentos Téc. de Sup. à Actividade de Colocação	17.110	0,00	20.166	0,00	19.670	0,00	15,0	-	-2,5	-
COLOCAÇÃO EXTERNA		26.050,20		6.470,20		2.309,35	-	-91,1	-	-64,3
Rede Eures		26.050,20		6.470,20		2.309,35	-	-91,1	-	-64,3
PRESTAÇÕES TÉCNICAS - METODOLOGIA PNE		33.810,39		8.777,15		5.926,75	-	-82,5	-	-32,5
INSERJOVEM		8.459,45		2.693,26		2.075,26	-	-75,5	-	-22,9
REAGE		25.350,94		6.083,89		3.851,49	-	-84,8	-	-36,7
MODERNIZAÇÃO DO SERVIÇO PÚBLICO DE EMPREGO		47.170,92		108.353,42		56.014,20	-	18,7	-	-48,3
Modern. do SPE: Proj. LSE (Livre Serv. P/ Emprego)		47.170,92		108.353,42		56.014,20	-	18,7	-	-48,3
PROG. 4 - RELAÇÕES C/EXTERIOR E ARTICULAÇÃO COM OUTRAS ENTIDADES		6.960.614,47		3.322.908,03		3.325.139,99	-	-52,2	-	0,1
ACÇÕES CONJUNTAS COM OUTRAS ENTIDADES		5.703.304,83		2.640.988,90		3.002.405,74	-	-47,4	-	13,7
Diálogo Social		178.535,22		69.764,67		73.705,30	-	-58,7	-	5,6
Participação em Programas Comunitários		0,00		6.907,57		0,00	-	-	-	-100,0

DESIGNAÇÃO DA DESPESA	30 de Abril de 2009		30 de Abril de 2010		30 de Abril de 2011		Var.% 2009-11		Var.% 2010-11	
	Abrangidos	Pagamento	Abrangidos	Pagamento	Abrangidos	Pagamento	Abrang.	Pagam.	Abrang.	Pagam.
OUTRAS ACÇÕES CONJUNTAS COM OUTRAS ENTIDADES		511.624,22		44.920,32		789.696,18	-	54,4	-	1.658,0
Concursos Diversos		424.124,22		8.253,65		141.450,24	-	-66,6	-	1.613,8
Outras Acções		87.500,00		36.666,67		59.680,00	-	-31,8	-	62,8
Cooperação IEFP / Cooperativa António Sérgio		-		0,00		588.565,94	-	-	-	-
COOPERAÇÃO INSTITUCIONAL		5.013.145,39		2.519.396,34		2.139.004,26	-	-57,3	-	-15,1
Comissão para a Igualdade no Trabalho e no Emprego (CITE)		359.028,13		312.477,87		316.424,34	-	-11,9	-	1,3
Serviços Sociais do MSST		185.946,00		195.803,00		190.187,68	-	2,3	-	-2,9
Prog. p/a Promoção dos Ofic.e das Micro Emp. Artesanais (PPART)		12.693,13		0,00		0,00	-	-100,0	-	-
Instituto de Gestão do Fundo Social Europeu (IGFSE)		1.244.422,00		414.808,00		0,00	-	-100,0	-	-100,0
Outros Serviços		555.516,62		127.140,67		236.683,84	-	-57,4	-	86,2
Alto Comissariado p/Imigração e Minorias Étnicas		1.433.332,00		1.469.166,80		1.395.708,40	-	-2,6	-	-5,0
Prog. de Prevenção e Eliminação da Exploração do Trabalho Infantil (PETI)		1.143.502,74		0,00		0,00	-	-100,0	-	-
Programa de Iniciativa Comunitária (PIC) EQUAL		78.704,77		0,00		0,00	-	-100,0	-	-
RELAÇÕES PÚBLICAS		888.654,18		621.374,64		102.840,43	-	-88,4	-	-83,4
Informação para o Exterior		540.325,14		254.178,77		49.229,39	-	-90,9	-	-80,6
Relação Directa com os Utentes		348.329,04		367.195,87		53.611,04	-	-84,6	-	-85,4
RELAÇÕES INTERNACIONAIS		368.655,46		60.544,49		219.893,82	-	-40,4	-	263,2
Organizações Internacionais		219.070,00		28.844,00		33.646,00	-	-84,6	-	16,6
COOPERAÇÃO BILATERAL C/ PALOPS		125.140,86		6.547,29		186.247,82	-	48,8	-	2.744,7
Cooperação Bilateral com Outros Países e Outras Actividades		24.444,60		25.153,20		0,00	-	-100,0	-	-100,0
PROG. 5 - GESTÃO E ORGANIZAÇÃO INTERNA		44.980.875,59		42.394.036,44		40.825.923,22	-	-9,2	-	-3,7
INFRA-ESTRUTURAS FÍSICAS		1.806.892,37		1.548.897,55		2.489.143,49	-	37,8	-	60,7
Centros de Emprego		412.982,11		145.422,97		887.474,72	-	114,9	-	510,3
Centros de Formação Profissional de Gestão Directa		362.529,10		547.419,20		777.872,73	-	114,6	-	42,1
Centros de Formação Profissional de Gestão Participada		875.923,07		470.207,67		391.012,66	-	-55,4	-	-16,8
Centro de Reabilitação Profissional de Gestão Directa		0,00		41.767,13		9.199,27	-	-	-	-78,0
Centro de Reabilitação Profissional de Gestão Participada		10.000,00		10.000,00		10.000,00	-	0,0	-	0,0
Serviços de Coordenação Central e Regional		140.218,89		308.952,69		412.143,07	-	193,9	-	33,4
Outras Infra-Estruturas Físicas		5.239,20		25.127,89		1.441,04	-	-72,5	-	-94,3
Funcionamento, Organização e Gestão Internas		1.987.930,19		1.743.570,54		1.870.838,79	-	-5,9	-	7,3
Funcionamento, Organização e Gestão Internas		1.810.469,83		1.739.130,80		1.868.616,30	-	3,2	-	7,4
FUNCIONAMENTO - POEFDs E POR		177.460,36		4.439,74		2.222,49	-	-98,7	-	-49,9
Funcionamento - POR		22.363,03		1.275,79		0,00	-	-100,0	-	-100,0
Funcionamento - POPH		155.097,33		3.163,95		2.222,49	-	-98,6	-	-29,8
RECURSOS HUMANOS		31.607.993,21		30.299.920,41		28.054.029,89	-	-11,2	-	-7,4
GESTÃO DE RECURSOS HUMANOS		31.489.964,46		30.170.450,99		27.979.593,55	-	-11,1	-	-7,3
Centros de Emprego		12.533.156,24		12.633.137,70		11.705.398,79	-	-6,6	-	-7,3
Centros de Formação Profissional		9.269.550,03		8.726.220,91		8.258.887,54	-	-10,9	-	-5,4
Centros de Reabilitação Profissional		251.201,34		252.074,68		241.957,92	-	-3,7	-	-4,0
Serviços de Coordenação Central e Regional		8.365.434,09		7.999.564,27		7.231.493,34	-	-13,6	-	-9,6
POR		125.906,68		89.438,77		70.476,79	-	-44,0	-	-21,2
Pessoal Deslocado em Diversos Serviços		944.716,08		470.014,66		471.379,17	-	-50,1	-	0,3
DESENVOLVIMENTO DOS RECURSOS HUMANOS		78.537,78		72.199,60		27.704,00	-	-64,7	-	-61,6
Formação Interna - Acções		78.537,78		72.199,60		27.704,00	-	-64,7	-	-61,6
Acção Social		39.490,97		57.269,82		46.732,34	-	18,3	-	-18,4
INFORMATIZAÇÃO		1.868.769,15		1.033.696,07		676.189,82	-	-63,8	-	-34,6
Hardware		746.643,20		162.353,78		97.814,29	-	-86,9	-	-39,8
Software		460.088,80		388.399,57		529.474,30	-	15,1	-	36,3
Comunicação		646.448,75		472.793,37		42.370,65	-	-93,4	-	-91,0
Outros		15.588,40		10.149,35		6.530,58	-	-58,1	-	-35,7
INFORMAÇÃO CIENTÍFICA E DOCUMENTAÇÃO		13.477,81		6.958,73		15.791,30	-	17,2	-	126,9
INFORMAÇÃO CIENTÍFICA E DOCUMENTAÇÃO		13.477,81		6.958,73		15.791,30	-	17,2	-	126,9
Informação Científica e Técnica		6.654,61		2.252,93		2.672,13	-	-59,8	-	18,6
Actividade Editorial		6.823,20		4.705,80		13.119,17	-	92,3	-	178,8
GESTÃO DE CENTROS		7.695.812,86		7.760.993,14		7.719.929,93	-	0,3	-	-0,5
Centros de Emprego		2.663.739,16		2.617.240,43		2.543.121,53	-	-4,5	-	-2,8
Centros de Formação Profissional		4.835.335,84		4.927.961,08		5.021.337,34	-	3,8	-	1,9
Centros de Reabilitação Profissional		196.737,86		215.791,63		155.471,06	-	-21,0	-	-28,0
PROG 6 - OUTROS		540.561,00		80.373,92		65.518,52	-	-87,9	-	-18,5
Restituições de Apoios Comunitários		540.561,00		80.373,92		65.518,52	-	-87,9	-	-18,5
ORGANISMO INTERMÉDIO		12.609.121,79		26.766.903,19	4.916	5.601.928,63				
TOTAL		174.494.771,61		195.719.367,99		158.772.354,81	-	-9,0	-	-18,9

(*) Número de pessoas envolvidas em componentes de medidas (ex.: majorações em ILE) cuja meta já está contemplada na medida principal.

(**) A execução física destas medidas não é contabilizada em número de abrangidos ou pessoas apoiadas, pelo que não pode ser adicionada à execução das restantes medidas.

(***) Este número inclui as colocações de desempregados e empregados

(1) A partir de 2007, a actividade física e financeira realizada em Iniciativas Locais de Emprego (ILE) no âmbito dos Serviços de Apoio à Família é registada nas correspondentes rubricas ao abrigo do PEOE.

Execução Física Agregadas por:

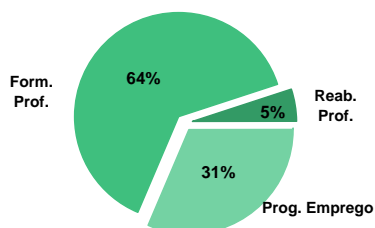
Pessoas:	184.947	230.533	205.893	11,3	-10,7
a) Informação e Orientação Profissional:	41.900	37.761	39.532	-5,7	4,7
b) Estruturas:	276	604	402	45,7	-33,4
c) Feiras:	-	-	-	-	-
d) Cooperativas (Investimento):	-	-	1	-	-
f) Prémios de Igualdade de Oportunidades	1	7	5	400,0	-28,6

IEFP, I.P. + CGP: ACTIVIDADE DESENVOLVIDA EM 2011
EXECUÇÃO FÍSICA E FINANCEIRA

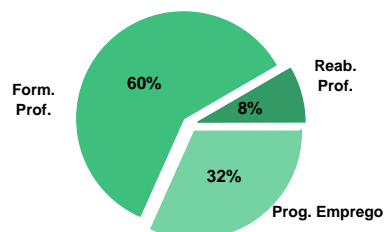
Valores acumulados a 30 de Abril de 2011

ÁREAS DE INTERVENÇÃO	Execução Física			Execução Financeira (Un.: Euros)			
	Meta	Abrangidos	Grau Exec.	Dotação	Cabimento	Pagamento	Grau Exec.
EMPREGO	214.730	78.229	36,4	305.582.869,00	177.289.991,55	36.923.556,55	12,1
Programas de Emprego	124.730	58.559	46,9	300.279.285,00	174.935.328,55	36.142.996,95	12,0
Colocações	90.000	19.670	21,9	0,00	0,00	0,00	
Colocações de Desempregados	-	18.308	-	-	-	-	-
Colocações de Empregados	-	1.362	-	-	-	-	-
Outras Medidas	-	-	-	5.303.584,00	2.354.663,00	780.559,60	14,7
FORMAÇÃO PROFISSIONAL	316.395	118.570	37,5	326.067.546,00	150.391.462,84	67.959.858,92	20,8
REABILITAÇÃO PROFISSIONAL	14.170	9.094	64,2	67.567.294,00	17.953.296,27	9.557.675,04	53,2
TOTAL	545.295	205.893	37,8	699.217.709,00	345.634.750,66	114.441.090,51	16,4
Informação e Orientação Profissional		39.532		270.000,00	51.893,70	47.342,70	17,5

Abrangidos - Peso relativo



Pagamento - Peso relativo


MEDIDAS / PROGRAMAS COM MAIOR PESO RELATIVO

EXECUÇÃO FÍSICA	METAS	ABRANGIDOS	GRAU
Formação Modular	86.179	33.911	39,3
Contrato Emprego Inserção	50.000	23.568	47,1
Cursos Educação e Formação de Adultos	40.590	19.513	48,1
Reconhec. e Validação de Competências	30.000	5.037	16,8
Estágios Profissionais	19.755	10.697	54,1
Contrato Emprego Inserção +	12.017	5.047	42,0
Estágios Prof. - Qualificação Emprego	10.308	5.446	52,8
Sist. de Aprendizagem - Gestão Directa	10.284	7.398	71,9
Sist. Aprendizagem - Entidades Externas	9.660	8.067	83,5
Estágios Profissionais - INOV-JOVEM	7.331	110	1,5

EXECUÇÃO FINANCEIRA	DOTAÇÃO	CABIMENTO	PAGAMENTO	GRAU PAGAM
Cursos Educação e Formação de Adultos	103.691.486,00	58.844.364,69	17.529.113,84	16,9
Estágios Profissionais	77.677.896,00	56.571.623,63	11.222.608,75	14,4
Estágios Prof. - Qualificação Emprego	32.344.891,00	25.347.482,85	3.146.604,09	9,7
Sist. Aprendizagem - Entidades Externas	30.100.854,00	18.838.259,01	9.684.934,33	32,2
Contrato Emprego Inserção +	25.269.171,00	20.247.347,54	2.579.940,39	10,2
Sist. de Aprendizagem - Gestão Directa	23.205.031,00	15.392.584,77	5.640.714,89	24,3
Linha de Apoio à Criação de Empresas e Em	17.550.856,00	31.587,44	24.680,15	0,1
Estágios Prof. - Qualificação Emprego	17.134.897,00	8.460.046,64	1.275.176,72	7,4
Apoios à Contratação para Jovens	16.913.175,00	3.996.997,50	3.686.060,00	21,8
Formação Modular	16.078.249,00	6.764.202,05	2.857.135,77	17,8

PROGRAMAS DE EMPREGO	Execução Física			Execução Financeira (Un.: Euros)			
	Meta	Abrangidos	Grau Exec.	Dotação	Cabimento	Pagamento	Grau Exec.
PROGRAMAS DE FORMAÇÃO E EMPREGO	45.554	21.294	46,7	167.517.107,00	112.282.659,30	20.225.783,99	12,1
Bolsas de Formação da Iniciativa do Trabalhador	440	1.026	233,2	889.731,00	634.999,51	254.579,02	28,6
Estágios Profissionais - Port. 268/1997				193.722,00	37.503,84	25.050,57	12,9
Estágios Profissionais na Administração Pública	193	160	82,9	1.772.000,00	768.774,04	443.360,51	25,0
Estágios Profissionais - INOV-ART	450	172	38,2	2.908.546,00	1.550.000,00	1.550.000,00	53,3
Estágios Profissionais - INOV-JOVEM	7.331	110	1,5	6.347.738,00	2.667.235,62	1.059.064,55	16,7
Estágios Profissionais - INOV-SOCIAL	1.500	1.306	87,1	11.256.604,00	7.565.381,61	1.187.772,28	10,6
Estágios Profissionais - INOV Mundus	70	93	132,9	500.000,00	0,00	0,00	0,0
Estágios Profissionais - INOV EXPORT	500	186	37,2	1.500.002,00	104.609,36	52.304,72	3,5
Estágios Profissionais	19.755	10.697	54,1	77.677.896,00	56.571.623,63	11.222.608,75	14,4
Estágios Qualificação-Emprego	5.007	2.098	41,9	17.134.897,00	8.460.046,64	1.275.176,72	7,4
Estágios Profissionais de níveis III e IV	10.308	5.446	52,8	32.344.891,00	25.347.482,85	3.146.604,09	9,7
Estágios Profissionais - Port. 92/2011				14.991.080,00	8.575.002,20	9.262,78	0,1
CRIAÇÃO DE EMPREGO E EMPRESAS	12.665	5.094	40,2	67.605.382,00	21.774.946,62	9.658.017,78	14,3
(1) (*) Programa de Estímulo à Oferta de Emprego - Investimento	643	79	12,3	9.884.792,00	8.202.300,02	1.586.811,85	16,1
(1) ILE - Criação de Postos de Trabalho	747	103	13,8	6.091.202,00	4.207.476,01	978.045,13	16,1
(1) (*) ILE - Majorações	315	23	7,3	601.516,00	406.741,05	72.356,12	12,0
CPE - Criação de Postos de Trabalho		1		17.733,00	15.091,92	0,00	0,0
(*) CPE - Majorações				1.007,00	1.006,13	0,00	0,0
Apoios à Contratação		4		0,00	0,00	0,00	
(**) Prémio de Igualdade de Oportunidades - Majorações	37	5	13,5	267.424,00	147.047,14	23.724,11	8,9
APE - Apoios à criação do Próprio Emprego - PAECPE	1.779	510	28,7	7.894.604,00	2.540.446,54	1.219.843,15	15,5
Prémio de Colocação	20	2	10,0	28.917,00	8.803,62	5.030,64	17,4
Apoios à Contratação para Jovens	4.000	1.948	48,7	16.913.175,00	3.996.997,50	3.686.060,00	21,8
Apoios à Cont. para Adultos e Públicos Específicos	1.200	750	62,5	7.929.945,00	2.044.500,00	2.044.500,00	25,8
Linha de Apoio à Criação de Empresas e de Emprego	4.400	1.768	40,2	17.550.856,00	31.587,44	24.680,15	0,1
Promoção do Artesanato - Artesãos	466	8	1,7	169.113,00	18.256,89	7.156,89	4,2
PRODESCOOP - Cooperativas - Criação de Postos de Trabalho	53		0,0	255.098,00	154.692,36	9.809,74	3,8
MERCADO SOCIAL DE EMPREGO	64.602	31.202	48,3	50.828.054,00	33.839.240,82	4.914.003,57	9,7
(*) Empresas de Inserção - Investimento	100	8	8,0	897.409,00	246.117,91	26.278,88	2,9
Empresas de Inserção - Profissionalização	2.512	2.560	101,9	11.220.470,00	8.690.788,48	1.649.469,57	14,7
(*) Empresas de Inserção - Formação	832	352	42,3	1.476.223,00	967.638,76	197.505,81	13,4
Empresas de Inserção - Prémio Integração	73	9	12,3	384.517,00	80.348,52	70.428,96	18,3
Programas Ocupacionais - Carenciados		1		2.059,00	2.058,73	0,00	0,0
Programas Ocupacionais - Subsidiados		17		100.000,00	0,00	0,00	0,0
Contrato Emprego Inserção	50.000	23.568	47,1	11.478.205,00	3.604.940,88	390.379,96	3,4
Contrato Emprego Inserção +	12.017	5.047	42,0	25.269.171,00	20.247.347,54	2.579.940,39	10,2
OUTRAS MEDIDAS DE PROMOÇÃO DO EMPREGO	1.909	969	50,8	7.274.249,00	4.463.236,93	822.419,31	11,3
FUNDO DE AJUSTAMENTO À GLOBALIZAÇÃO - FEG	940	139	14,8	3.034.339,00	1.002.219,45	177.732,41	5,9
Apoios à Auto-Colocação	100	15	15,0	301.259,00	205.837,02	27.668,52	9,2
Apoios à Inserção	100		0,0	143.000,00	300,00	0,00	0,0
Apoio ao Empreendedorismo	250	1	0,4	1.150.080,00	371.860,72	62.934,54	5,5
Planos de Integração	200	61	30,5	370.000,00	230.046,79	15.578,17	4,2
Prática em Contexto de Trabalho	30	1	3,3	240.000,00	40.003,05	9.280,49	3,9
Apoios à Contratação	150	2	1,3	380.000,00	41.502,78	6.288,30	1,7
Bolsa de Formação	110	59	53,6	450.000,00	112.669,09	55.982,39	12,4
Formação de Animadores de UNIVAS e Clubes de Emprego	33		0,0	2.000,00	0,00	0,00	0,0
PROGRAMA VIDA - EMPREGO	936	830	88,7	4.237.910,00	3.461.017,48	644.686,90	15,2
Estágios de Integração Sócio-Profissional	469	402	85,7	2.040.640,00	1.584.275,55	315.535,95	15,5
Prémio de Integração Sócio-Profissional	20	70	350,0	101.183,00	40.245,12	10.061,28	9,9
Apoios ao Emprego	445	358	80,4	2.088.487,00	1.828.950,85	317.203,18	15,2
Apoios ao Auto-Emprego	2		0,0	7.600,00	7.545,96	1.886,49	24,8
ESTRUTURAS E OUTROS APOIOS PARA PROMOÇÃO DO EMPREGO	-	-		7.054.493,00	2.575.244,88	522.772,30	7,4
(**) Promoção do Artesanato - Feiras	34		0,0	464.264,00	0,00	0,00	0,0
Prog. para a Promoção dos Ofícios e das Micro-empresas Artesanais - PPART				242.840,00	40.561,17	10.993,29	4,5
(**) PRODESCOOP - Cooperativas - Investimento	26	1	3,8	330.769,00	203.727,68	20.000,00	6,0
PROM. DE EST. E SERV. DE AP. À INSERÇÃO PROFISSIONAL	-	-	-	6.016.620,00	2.330.956,03	491.779,01	8,2
(**) GIP - Gabinetes de Inserção Profissional	438	402	91,8	6.016.620,00	2.330.956,03	491.779,01	8,2
TOTAL	124.730	58.559	46,9	300.279.285,00	174.935.328,55	36.142.996,95	12,0

(*) Número de pessoas envolvidas em componentes de medidas (ex.: majorações em ILE) cuja meta já está contemplada na medida principal.

(**) A execução física destas medidas não é contabilizada em número de abrangidos ou pessoas apoiadas, pelo que não pode ser adicionada à execução das restantes medidas.

(1) Inclui a actividade realizada no âmbito das Iniciativas Locais de Emprego - Serviços de Apoio à Família

FORMAÇÃO PROFISSIONAL	Execução Física			Execução Financeira (Un.: Euros)			
	Meta	Abrangidos	Grau Exec.	Dotação	Cabimento	Pagamento	Grau Exec.
Sistema de Aprendizagem - Gestão Directa	10.284	7.398	71,9	23.205.031,00	15.392.584,77	5.640.714,89	24,3
Sistema de Aprendizagem - Entidades Externas	9.660	8.067	83,5	30.100.854,00	18.838.259,01	9.684.934,33	32,2
Sistema de Aprendizagem - Saldos				1.870.448,00	463.266,45	239.054,34	12,8
Cursos de Educação e Formação de Jovens	6.681	3.814	57,1	12.446.752,00	8.640.294,90	2.725.970,61	21,9
Cursos de Especialização Tecnológica	364	88	24,2	405.306,00	166.777,50	40.358,53	10,0
Reconhecimento e Validação de Competências	30.000	5.037	16,8	14.907.975,00	11.091.417,42	2.796.710,15	18,8
Portugal Acolhe	1.493	753	50,4	551.641,00	158.845,69	57.209,19	10,4
Programa Qualificação-Emprego	680	770	113,2	2.850.000,00	2.850.000,00	559.557,67	19,6
Formação Modular	86.179	33.911	39,3	16.078.249,00	6.764.202,05	2.857.135,77	17,8
Cursos de Educação e Formação de Adultos	40.590	19.513	48,1	103.691.486,00	58.844.364,69	17.529.113,84	16,9
Formação de Formadores	1.842	58	3,1	350.003,00	88.317,21	4.823,93	1,4
Formação para a Inclusão	4.800	633	13,2	6.348.137,00	811.256,95	91.562,00	1,4
IEFP, I.P. (Centros de Emprego + Centros de Form. Prof. de Gestão Directa)	192.573	80.042	41,6	212.805.882,00	124.109.586,64	42.227.145,25	19,8
Centros de Gestão Participada	103.822	38.528	37,1	99.761.664,00	23.607.992,73	23.607.992,73	23,7
Ações em Cooperação com Outras Entidades	20.000		0,0	13.500.000,00	2.673.883,47	2.124.720,94	15,7
TOTAL	316.395	118.570	37,5	326.067.546,00	150.391.462,84	67.959.858,92	20,8

REABILITAÇÃO PROFISSIONAL DE PESSOAS COM DEFICIÊNCIA	Execução Física			Execução Financeira (Un.: Euros)			
	Meta	Abrangidos	Grau Exec.	Dotação	Cabimento	Pagamento	Grau Exec.
Aval. e Orientação Prof. de Pessoas com Deficiência	1.000	65	6,5	2.317.387,00	121.817,01	23.112,99	1,0
Form. para Pessoas com Deficiência - Ações em Cooperação	2.293	1.354	59,0	15.589.448,00	8.437.488,57	1.581.919,28	10,1
Incentivos ao Emp. de Pess. com Deficiência	159	2	1,3	835.627,00	63.505,33	15.605,38	1,9
Emprego Protegido - Cent. de Emp. Protegido	300	245	81,7	1.561.842,00	543.932,20	129.153,99	8,3
Emprego Protegido - Enclaves	166	151	91,0	648.815,00	186.399,01	0,00	0,0
Prémio de Mérito				86.257,00	29.440,95	0,00	0,0
Apoio à Colocação e Acompanhamento Pós - Colocação	1.126	1.045	92,8	1.140.000,00	728.717,15	139.990,66	12,3
OED Lisboa				150.000,00	82.968,04	62.672,81	41,8
Ajudas Técnicas e Triciclos	700		0,0	932.434,00	6.036,00	3.980,00	0,4
Estágio de Inserção para Pessoas c/ Deficiência e Incapacidades	307		0,0	1.472.093,00	64.939,57	3.665,52	0,2
Contrato emprego - Inserção para Pessoas c/ Deficiência e Incapacidades	403		0,0	1.119.719,00	90.478,03	0,00	0,0
Avaliação da Incapacidade Decorrente de Acidente de Trabalho				973.545,00	0,00	0,00	0,0
Apoios a Manutenção e Reintegração de Pessoas com Incapacidade Decorrente de Ac				989.964,00	0,00	0,00	0,0
Centros e Unidades de Reabilitação Profissional				2.479.181,00	0,00	0,00	0,0
Centros de Gestão Participada - Reabilitação	3.333	1.316	39,5	7.270.982,00	1.995.645,78	1.995.645,78	27,4
Organismo Intermédio	4.383	4.916	112,2	30.000.000,00	5.601.928,63	5.601.928,63	18,7
TOTAL	14.170	9.094	64,2	67.567.294,00	17.953.296,27	9.557.675,04	14,1

DESIGNAÇÃO DA DESPESA	Execução Física			Execução Financeira (Un.: Euros)				
	Meta a)	Abrangidos b)	Grau Exec. b) / a)	Dotação a)	Cabimento b)	Pagamento c)	Grau Exec. b) / a)	Grau Exec. c) / a)
PROG. 1 - INTERV. ESTRUT. NOS DOMÍNIOS DO EMPREGO E DA FORM. PROF.	370.787	144.464	39,0	558.916.110,00	284.884.320,11	97.960.824,39	51,0	17,5
PROMOÇÃO DA EMPREGABILIDADE E DO EMPREGO	231.485	100.645	43,5	373.624.849,00	235.492.671,78	62.356.543,31	63,0	16,7
PROM. A FORM. QUALIFICANTE E A TRANSIÇÃO P/A VIDA ACTIVA	26.989	19.367	71,8	68.028.391,00	43.501.182,63	18.331.032,70	63,9	26,9
Sistema de Aprendizagem - Gestão Directa	10.284	7.398	71,9	23.205.031,00	15.392.584,77	5.640.714,89	66,3	24,3
Sistema de Aprendizagem - Entidades Externas	9.660	8.067	83,5	30.100.854,00	18.838.259,01	9.684.934,33	62,6	32,2
Sistema de Aprendizagem - Saldos				1.870.448,00	463.266,45	239.054,34	24,8	12,8
Cursos de Educação e Formação de Jovens	6.681	3.814	57,1	12.446.752,00	8.640.294,90	2.725.970,61	69,4	21,9
Cursos de Especialização Tecnológica	364	88	24,2	405.306,00	166.777,50	40.358,53	41,1	10,0
FORMAÇÃO AO LONGO DA VIDA E ADAPTABILIDADE	118.792	41.497	34,9	35.277.596,00	21.499.464,67	6.525.191,80	60,9	18,5
Bolsas de Formação da Iniciativa do Trabalhador	440	1.026	233,2	889.731,00	634.999,51	254.579,02	71,4	28,6
Reconhecimento e Validação de Competências	30.000	5.037	16,8	14.907.975,00	11.091.417,42	2.796.710,15	74,4	18,8
Portugal Acolhe	1.493	753	50,4	551.641,00	158.845,69	57.209,19	28,8	10,4
Formação Modular	86.179	33.911	39,3	16.078.249,00	6.764.202,05	2.857.132,77	42,1	17,8
Programa Qualificação-Emprego	680	770	113,2	2.850.000,00	2.850.000,00	559.557,67	100,0	19,6
QUALIFICAÇÃO E INSERÇÃO PROF. PARA DESEMPREGADOS	76.303	38.086	49,9	250.714.518,00	160.154.797,89	35.201.177,26	63,9	14,0
Cursos de Educação e Formação de Adultos	40.590	19.513	48,1	103.691.486,00	58.844.364,69	17.529.113,84	56,7	16,9
Estágios Profissionais - Port. 268/1997				193.722,00	37.503,84	25.050,57	19,4	12,9
Estágios Profissionais na Administração Pública	193	160	82,9	1.772.000,00	768.774,04	443.360,51	43,4	25,0
Estágios Profissionais - INOV-ART	450	172	38,2	2.908.546,00	1.550.000,00	1.550.000,00	53,3	53,3
Estágios Profissionais	19.755	10.697	54,1	77.677.896,00	56.571.623,63	11.222.608,75	72,8	14,4
Estágios Profissionais - Qualificação Emprego	5.007	2.098	41,9	17.134.897,00	8.460.046,64	1.275.176,72	49,4	7,4
Estágios Profissionais de níveis III e IV	10.308	5.446	52,8	32.344.891,00	25.347.482,85	3.146.604,09	78,4	9,7
Estágios Profissionais - Port. 92/2011				14.991.080,00	8.575.002,20	9.262,78	57,2	0,1
PROGRAMA INOV	9.401	1.695	18,0	19.604.344,00	10.337.226,59	2.299.141,55	52,7	11,7
Estágios Profissionais - INOV-JOVEM	7.331	110	1,5	6.347.738,00	2.667.235,62	1.059.064,55	42,0	16,7
Estágios Profissionais - INOV-SOCIAL	1.500	1.306	87,1	11.256.604,00	7.565.381,61	1.187.772,28	67,2	10,6
Estágios Profissionais - INOV Mundus	70	93	132,9	500.000,00	0,00	0,00	0,0	0,0
Estágios Profissionais - INOV EXPORT	500	186	37,2	1.500.002,00	104.609,36	52.304,72	7,0	3,5
APOIO À CRIAÇÃO DE EMP. NO ÂMBITO DO DESENV. LOCAL E DA ECON. SOCIAL	13.605	5.233	38,5	71.677.594,00	23.021.454,92	9.866.743,48	32,1	13,8
APOIO AO INVEST. EM INIC. LOCAIS CRIADORAS DE EMPREGO				9.884.792,00	8.202.300,02	1.586.811,85	83,0	16,1
(1) (*) Programa de Estímulo à Oferta de Emprego - Investimento	643	79	12,3	9.884.792,00	8.202.300,02	1.586.811,85	83,0	16,1
PROGRAMA DE ESTÍMULO À OFERTA DE EMPREGO	2.526	618	24,5	14.873.486,00	7.317.808,79	2.293.968,51	49,2	15,4
(1) ILE - Criação de Postos de Trabalho	747	103	13,8	6.091.202,00	4.207.476,01	978.045,13	69,1	16,1
(1) (*) ILE - Majorações	315	23	7,3	601.516,00	406.741,05	72.356,12	67,6	12,0
CPE - Criação de Postos de Trabalho		1		17.733,00	15.091,92	0,00	85,1	0,0
(*) CPE - Majorações				1.007,00	1.006,13	0,00	99,9	0,0
Apoios à Contratação		4		0,00	0,00	0,00		
f) (**) Prémio de Igualdade de Oportunidades - Majorações	37	5	13,5	267.424,00	147.047,14	23.724,11	55,0	8,9
Apoios à criação do Próprio Emprego - PAECPE	1.779	510	28,7	7.894.604,00	2.540.446,54	1.219.843,15	32,2	15,5
APOIO À INT. NO MERCADO DE TRABALHO	9.620	4.468	46,4	42.422.893,00	6.081.888,56	5.760.270,79	14,3	13,6
Prémio de Colocação	20	2	10,0	28.917,00	8.803,62	5.030,64	30,4	17,4
Apoios à Contratação para Jovens	4.000	1.948	48,7	16.913.175,00	3.996.997,50	3.686.060,00	23,6	21,8
Apoios a Contratação para Adultos e Públicos Específicos	1.200	750	62,5	7.929.945,00	2.044.500,00	2.044.500,00	25,8	25,8
Linha de Apoio à Criação de Empresas e de Emprego	4.400	1.768	40,2	17.550.856,00	31.587,44	24.680,15	0,2	0,1
APOIOS À PROMOÇÃO DO ARTESANATO	466	8	1,7	876.217,00	58.818,06	18.150,18	6,7	2,1
Promoção do Artesanato - Artesãos	466	8	1,7	169.113,00	18.256,89	7.156,89	10,8	4,2
c) (**) Promoção do Artesanato - Feiras	34		0,0	464.264,00	0,00	0,00	0,0	0,0
Prog. para a Promoção dos Ofícios e das Micro-empresas Artesanais - PPART				242.840,00	40.561,17	10.993,29	16,7	4,5
APOIO AO DESENVOLVIMENTO COOPERATIVO	53		0,0	585.867,00	358.420,04	29.809,74	61,2	5,1
d) (**) PRODESCOOP - Cooperativas - Investimento	26	1	3,8	330.769,00	203.727,68	20.000,00	61,6	6,0
PRODESCOOP - Cooperativas - Criação de Postos de Trabalho	53		0,0	255.098,00	154.692,36	9.809,74	60,6	3,8
FUNDO EUROPEU DE AJUSTAMENTO À GLOBALIZAÇÃO - FEG	940	139	14,8	3.034.339,00	1.002.219,45	177.732,41	33,0	5,9
Apoios à Auto-Colocação	100	15	15,0	301.259,00	205.837,02	27.668,52	68,3	9,2
Apoio à Inserção	100		0,0	143.000,00	300,00	0,00	0,2	0,0
Apoio ao Empreendedorismo	250	1	0,4	1.150.080,00	371.860,72	62.934,54	32,3	5,5
Planos de Integração	200	61	30,5	370.000,00	230.046,79	15.578,17	62,2	4,2
Prática em Contexto de Trabalho	30	1	3,3	240.000,00	40.003,05	9.280,49	16,7	3,9
Apoios à Contratação	150	2	1,3	380.000,00	41.502,78	6.288,30	10,9	1,7
Bolsa de Formação - FEG	110	59	53,6	450.000,00	112.669,09	55.982,39	25,0	12,4
FORMAÇÃO DE AGENTES DA POLÍTICA DE EMPREGO	1.875	58	3,1	352.003,00	88.317,21	4.823,93	25,1	1,4
FORMAÇÃO DE AGENTES DA POLÍTICA DE EMPREGO	1.875	58	3,1	352.003,00	88.317,21	4.823,93	25,1	1,4
Formação de Formadores	1.842	58	3,1	350.003,00	88.317,21	4.823,93	25,2	1,4
Formação de Animadores de UNIVAS e Clubes de Emprego	33		0,0	2.000,00	0,00	0,00	0,0	0,0
ACÇÕES EM COOPERAÇÃO	123.822	38.528	31,1	113.261.664,00	26.281.876,20	25.732.713,67	23,2	22,7
Centros de Gestão Participada	103.822	38.528	37,1	99.761.664,00	23.607.992,73	23.607.992,73	23,7	23,7
Acções em Cooperação com Outras Entidades	20.000		0,0	13.500.000,00	2.673.883,47	2.124.720,94	19,8	15,7

DESIGNAÇÃO DA DESPESA	Execução Física			Execução Financeira (Un.: Euros)				
	Meta a)	Abrangidos b)	Grau Exec. b) / a)	Dotação a)	Cabimento b)	Pagamento c)	Grau Exec. b) / a)	Grau Exec. c) / a)
PROG. 2 - INTEGRAÇÃO ECON. E SOCIAL DOS GRUPOS SOCIAIS DESFAV.	80.125	36.843	46,0	98.981.395,00	50.462.882,89	9.605.998,88	51,0	9,7
PROMOVER O EMP. E A EMPREGABILIDADE DOS GRUPOS PART. DESFAVORECIDOS	80.125	36.843	46,0	98.981.395,00	50.462.882,89	9.605.998,88	51,0	9,7
ACÇÕES DE DESENV.PESSOAL E PROF. PESSOAS C/DEFICIÊNCIA	3.293	1.419	43,1	17.906.835,00	8.559.305,58	1.605.032,27	47,8	9,0
Aval. e Orientação Prof. de Pessoas com Deficiência	1.000	65	6,5	2.317.387,00	121.817,01	23.112,99	5,3	1,0
Form. para Pessoas com Deficiência - Acções em Cooperação	2.293	1.354	59,0	15.589.448,00	8.437.488,57	1.581.919,28	54,1	10,1
APOIOS AO EMPREGO E À CONTRATAÇÃO PESSOAS C/DEFICIÊNCIA	3.161	1.443	45,7	9.910.296,00	1.796.416,28	355.068,36	18,1	3,6
Incentivos ao Emp. de Pers. com Deficiência	159	2	1,3	835.627,00	63.505,33	15.605,38	7,6	1,9
Emprego Protegido - Cent. de Emp. Protegido	300	245	81,7	1.561.842,00	543.932,20	129.153,99	34,8	8,3
Emprego Protegido - Enclaves	166	151	91,0	648.815,00	186.399,01	0,00	28,7	0,0
Prémio de Mérito				86.257,00	29.440,95	0,00	34,1	0,0
Apoio à Colocação e Acompanhamento Pós - Colocação	1.126	1.045	92,8	1.140.000,00	728.717,15	139.990,66	63,9	12,3
OED Lisboa				150.000,00	82.968,04	62.672,81	55,3	41,8
Ajudas Técnicas e Triciclos	700		0,0	932.434,00	6.036,00	3.980,00	0,6	0,4
Estágio de Inserção para Pessoas c/ Deficiência e Incapacidades	307		0,0	1.472.093,00	64.939,57	3.665,52	4,4	0,2
Contrato emprego - Inserção para Pessoas c/ Deficiência e Incapacidades	403		0,0	1.119.719,00	90.478,03	0,00	8,1	0,0
Avaliação da Incapacidade Decorrente de Acidente de Trabalho				973.545,00	0,00	0,00	0,0	0,0
Apoios a Manutenção e Reintegração de Pessoas com Incapacidade Decorrente de Aciden				989.964,00	0,00	0,00	0,0	0,0
ACÇÕES DE FORM. PROF. DE GRUPOS DESFAVORECIDOS	4.800	633	13,2	6.348.137,00	811.256,95	91.562,00	12,8	1,4
Formação para a Inclusão	4.800	633	13,2	6.348.137,00	811.256,95	91.562,00	12,8	1,4
PROGRAMA VIDA - EMPREGO	936	830	88,7	4.237.910,00	3.461.017,48	644.686,90	81,7	15,2
Estágios de Integração Sócio-Profissional	469	402	85,7	2.040.640,00	1.584.275,55	315.535,95	77,6	15,5
Prémio de Integração Sócio-Profissional	20	70	350,0	101.183,00	40.245,12	10.061,28	39,8	9,9
Apoios ao Emprego	445	358	80,4	2.088.487,00	1.828.950,85	317.203,18	87,6	15,2
Apoios ao Auto-Emprego	2		0,0	7.600,00	7.545,96	1.886,49	99,3	24,8
DESENV. A REDE DE EQUIP. E SERV. DE PROMOÇÃO E DESENV.SOCIAL				2.479.181,00	0,00	0,00	0,0	0,0
Centros e Unidades de Reabilitação Profissional				2.479.181,00	0,00	0,00	0,0	0,0
DINAMIZAÇÃO E PROMOÇÃO DO MERCADO SOCIAL DE EMPREGO	64.602	31.202	48,3	50.828.054,00	33.839.240,82	4.914.003,57	66,6	9,7
(*) Empresas de Inserção - Investimento	100	8	8,0	897.409,00	246.117,91	26.278,88	27,4	2,9
Empresas de Inserção - Profissionalização	2.512	2.560	101,9	11.220.470,00	8.690.788,48	1.649.469,57	77,5	14,7
(*) Empresas de Inserção - Formação	832	352	42,3	1.476.223,00	967.638,76	197.505,81	65,5	13,4
Empresas de Inserção - Prémio Integração	73	9	12,3	384.517,00	80.348,52	70.428,96	20,9	18,3
Programas Ocupacionais - Carenciados		1		2.059,00	2.058,73	0,00	100,0	0,0
Programas Ocupacionais - Subsidiados		17		100.000,00	0,00	0,00	0,0	0,0
Contrato Emprego Inserção	50.000	23.568	47,1	11.478.205,00	3.604.940,88	390.379,96	31,4	3,4
Contrato Emprego Inserção +	12.017	5.047	42,0	25.269.171,00	20.247.347,54	2.579.940,39	80,1	10,2
Centros de Gestão Participada - Reabilitação	3.333	1.316	39,5	7.270.982,00	1.995.645,78	1.995.645,78	27,4	27,4
PROG. 3 - INTERV. PARA A ORG.E GESTÃO DO MERC EMP.E DA FORM. PROF.	90.000	19.670	21,9	18.347.952,00	4.917.502,44	1.387.021,18	26,8	7,6
DESENV. E MODERNIZAÇÃO DAS ESTRUTURAS E SERV. DE APOIO AO EMP. E FORM.				11.923.020,00	4.808.161,60	1.322.770,88	40,3	11,1
PROM. DE EST. E SERV. DE AP. À INSERÇÃO PROFISSIONAL				6.016.620,00	2.330.956,03	491.779,01	38,7	8,2
b) (**) GIP - Gabinetes de Inserção Profissional	438	402	91,8	6.016.620,00	2.330.956,03	491.779,01	38,7	8,2
a) (**) Informação e Orientação Profissional		39.532		270.000,00	51.893,70	47.342,70	19,2	17,5
Certificação Profissional				284.085,00	108.424,05	7.900,14	38,2	2,8
Estudos e Investigação				25.000,00	0,00	0,00	0,0	0,0
Processos e Métodos Didácticos				50.000,00	665,40	0,00	1,3	0,0
Observatório do Emprego e Formação				253.100,00	5.784,06	3.425,53	2,3	1,4
Regime Prest. Desemp. - DL nº220 de 03/11/2006				5.024.215,00	2.310.438,36	772.323,50	46,0	15,4
COLOCAÇÃO	90.000	19.670	21,9	172.100,00	21.451,75	2.309,35	12,5	1,3
(***) Prod. de Instrumentos Téc. de Sup. à Actividade de Colocação	90.000	19.670	21,9	0,00	0,00	0,00		
COLOCAÇÃO EXTERNA				172.100,00	21.451,75	2.309,35	12,5	1,3
Rede Eures				172.100,00	21.451,75	2.309,35	12,5	1,3
PRESTAÇÕES TÉCNICAS - METODOLOGIA PNE				107.269,00	22.772,89	5.926,75	21,2	5,5
INSERJOVEM				42.510,00	9.489,87	2.075,26	22,3	4,9
REAGE				64.759,00	13.283,02	3.851,49	20,5	5,9
MODERNIZAÇÃO DO SERVIÇO PÚBLICO DE EMPREGO				6.145.563,00	65.116,20	56.014,20	1,1	0,9
Modern. do SPE: Proj. LSE (Livre Serv. P/ Emprego)				6.145.563,00	65.116,20	56.014,20	1,1	0,9
PROG. 4 - RELAÇÕES C/EXTERIOR E ARTICULAÇÃO COM OUTRAS ENTIDADES				20.444.861,00	9.875.841,20	3.325.139,99	48,3	16,3
ACÇÕES CONJUNTAS COM OUTRAS ENTIDADES				13.935.122,00	8.832.563,82	3.002.405,74	63,4	21,5
Diálogo Social				600.000,00	98.380,09	73.705,30	16,4	12,3
Participação em Programas Comunitários				192.691,00	0,00	0,00	0,0	0,0
OUTRAS ACÇÕES CONJUNTAS COM OUTRAS ENTIDADES				4.451.750,00	2.545.026,14	789.696,18	57,2	17,7
Concursos Diversos				1.668.750,00	213.703,13	141.450,24	12,8	8,5
Cooperação IEFP, I.P. / Secretariado Nacional de Reabilitação				120.000,00	0,00	0,00	0,0	0,0
Outras Acções				326.000,00	67.680,00	59.680,00	20,8	18,3
Cooperação IEFP / Cooperativa António Sérgio				2.337.000,00	2.263.643,01	588.565,94	96,9	25,2

DESIGNAÇÃO DA DESPESA	Execução Física			Execução Financeira (Un.: Euros)				
	Meta a)	Abrangidos b)	Grau Exec. b) / a)	Dotação a)	Cabimento b)	Pagamento c)	Grau Exec. b) / a)	Grau Exec. c) / a)
COOPERAÇÃO INSTITUCIONAL				8.690.681,00	6.189.157,59	2.139.004,26	71,2	24,6
Comissão para a Igualdade no Trabalho e no Emprego (CITE)				917.100,00	872.732,17	316.424,34	95,2	34,5
Serviços Sociais do MSST				570.563,00	570.563,00	190.187,68	100,0	33,3
Agência Nacional Sócrates e Leonardo da Vinci				607.300,00	0,00	0,00	0,0	0,0
Instituto de Gestão do Fundo Social Europeu (IGFSE)				1.244.422,00	0,00	0,00	0,0	0,0
Outros Serviços				1.164.171,00	558.737,42	236.683,84	48,0	20,3
Alto Comissariado p/Imigração e Minorias Étnicas				4.187.125,00	4.187.125,00	1.395.708,40	100,0	33,3
RELAÇÕES PÚBLICAS				4.352.344,00	823.266,06	102.840,43	18,9	2,4
Informação para o Exterior				2.670.530,00	643.234,05	49.229,39	24,1	1,8
Relação Directa com os Utentes				1.681.814,00	180.032,01	53.611,04	10,7	3,2
RELAÇÕES INTERNACIONAIS				2.157.395,00	220.011,32	219.893,82	10,2	10,2
Organizações Internacionais				200.000,00	33.736,00	33.646,00	16,9	16,8
COOPERAÇÃO BILATERAL C/ PALOPS				1.763.625,00	186.275,32	186.247,82	10,6	10,6
Cooperação Bilateral com Outros Países e Outras Actividades				193.770,00	0,00	0,00	0,0	0,0
PROG. 5 - GESTÃO E ORGANIZAÇÃO INTERNA				233.283.594,00	82.066.003,96	40.825.923,22	35,2	17,5
INFRA-ESTRUTURAS FÍSICAS				43.099.988,00	14.941.238,90	2.489.143,49	34,7	5,8
Centros de Emprego				15.620.323,00	5.900.316,69	887.474,72	37,8	5,7
Centros de Formação Profissional de Gestão Directa				16.626.355,00	7.056.118,76	777.872,73	42,4	4,7
Centros de Formação Profissional de Gestão Participada				7.669.000,00	790.222,01	391.012,66	10,3	5,1
Centro de Reabilitação Profissional de Gestão Directa				407.600,00	135.717,76	9.199,27	33,3	2,3
Centro de Reabilitação Profissional de Gestão Participada				276.000,00	10.000,00	10.000,00	3,6	3,6
Serviços de Coordenação Central e Regional				2.410.760,00	1.005.118,69	412.143,07	41,7	17,1
Outras Infra-Estruturas Físicas				89.950,00	43.744,99	1.441,04	48,6	1,6
Funcionamento, Organização e Gestão Internas				14.789.221,00	5.117.362,36	1.870.838,79	34,6	12,7
Funcionamento, Organização e Gestão Internas				14.774.959,00	5.109.216,84	1.868.616,30	34,6	12,6
FUNCIONAMENTO - POEFDs E POR				14.262,00	8.145,52	2.222,49	57,1	15,6
Funcionamento - POPH				14.262,00	8.145,52	2.222,49	57,1	15,6
RECURSOS HUMANOS				122.159.897,00	29.724.845,16	28.054.029,89	24,3	23,0
GESTÃO DE RECURSOS HUMANOS				121.337.423,00	29.478.485,02	27.979.593,55	24,3	23,1
Centros de Emprego				53.280.832,00	12.261.464,46	11.705.398,79	23,0	22,0
Centros de Formação Profissional				34.611.408,00	8.667.594,22	8.258.887,54	25,0	23,9
Centros de Reabilitação Profissional				1.029.273,00	253.068,08	241.957,92	24,6	23,5
Serviços de Coordenação Central e Regional				30.240.353,00	7.729.579,13	7.231.493,34	25,6	23,9
POR				284.995,00	72.886,84	70.476,79	25,6	24,7
Pessoal Deslocado em Diversos Serviços				1.890.562,00	493.892,29	471.379,17	26,1	24,9
DESENVOLVIMENTO DOS RECURSOS HUMANOS				410.800,00	48.053,91	27.704,00	11,7	6,7
Formação Interna - Acções				410.800,00	48.053,91	27.704,00	11,7	6,7
Acção Social				411.674,00	198.306,23	46.732,34	48,2	11,4
INFORMATIZAÇÃO				10.466.409,00	3.609.908,43	676.189,82	34,5	6,5
Hardware				4.598.909,00	657.556,32	97.814,29	14,3	2,1
Software				4.005.000,00	2.665.463,01	529.474,30	66,6	13,2
Comunicação				1.800.000,00	274.185,17	42.370,65	15,2	2,4
Outros				62.500,00	12.703,93	6.530,58	20,3	10,4
INFORMAÇÃO CIENTÍFICA E DOCUMENTAÇÃO				575.081,00	97.105,73	15.791,30	16,9	2,7
INFORMAÇÃO CIENTÍFICA E DOCUMENTAÇÃO				575.081,00	97.105,73	15.791,30	16,9	2,7
Informação Científica e Técnica				209.200,00	11.799,13	2.672,13	5,6	1,3
Actividade Editorial				330.881,00	74.384,20	13.119,17	22,5	4,0
Informação Interna				35.000,00	10.922,40	0,00	31,2	0,0
GESTÃO DE CENTROS				42.192.998,00	28.575.543,38	7.719.929,93	67,7	18,3
Centros de Emprego				12.304.046,00	8.439.719,53	2.543.121,53	68,6	20,7
Centros de Formação Profissional				28.903.122,00	19.517.049,81	5.021.337,34	67,5	17,4
Centros de Reabilitação Profissional				985.830,00	618.774,04	155.471,06	62,8	15,8
PROG 6 - OUTROS				38.425.000,00	124.149,34	65.518,52	0,3	0,2
Restituições de Apoios Comunitários				3.000.000,00	124.149,34	65.518,52	4,1	2,2
Cativações				18.425.000,00	0,00	0,00	0,0	0,0
Constituição de Reserva				17.000.000,00	0,00	0,00	0,0	0,0
ORGANISMO INTERMÉDIO	4.383	4.916	112,2	30.000.000,00	5.601.928,63	5.601.928,63	18,7	18,7
TOTAL				998.398.912,00	437.932.628,57	158.772.354,81	43,9	15,9

(*) Número de pessoas envolvidas em componentes de medidas (ex.: majorações em ILE) cuja meta já está contemplada na medida principal.

(**) A execução física destas medidas não é contabilizada em número de abrangidos ou pessoas apoiadas, pelo que não pode ser adicionada à execução das restantes medidas.

(***) Este número inclui as colocações de desempregados e empregados

(1) Inclui a actividade realizada no âmbito das Iniciativas Locais de Emprego - Serviços de Apoio à Família

Metas e Execução Física Agregadas por:

Pessoas:	545.295	205.893
a) Informação e Orientação Profissional:		39.532
b) Estruturas:	438	402
c) Feiras:	34	
d) Cooperativas (Investimento):	26	1
f) Prémios de Igualdade de Oportunidades	37	5
g) Programa de Apoio à Iniciativa Privada (PAIPS)		

SÍNTESE DA EXECUÇÃO FINANCEIRA
RECEITA

Valores acumulados a 30 de Abril de 2011

DESIGNAÇÃO DA RECEITA	Previsão	Direito Reconhecido		Liquidação		Recebimento	
		Valor	%	Valor	%	Valor	%
RENDIMENTOS DA PROPRIEDADE	1.810.000,00	3.442.558,34	190,2	3.442.558,34	190,2	3.442.558,34	190,2
JUROS - SOCIEDADES E QUASE SOCIEDADES NÃO FINANCEIRAS	1.000.000,00	2.987.279,06	298,7	2.987.279,06	298,7	2.987.279,06	298,7
Privadas	1.000.000,00	2.987.279,06	298,7	2.987.279,06	298,7	2.987.279,06	298,7
JUROS - SOCIEDADES FINANCEIRAS	50.000,00	0,00	0,0	0,00	0,0	0,00	0,0
Bancos e outras instituições financeiras	50.000,00	0,00	0,0	0,00	0,0	0,00	0,0
JUROS - INSTITUIÇÕES SEM FINS LUCRATIVOS	10.000,00	3.659,50	36,6	3.659,50	36,6	3.659,50	36,6
JUROS - FAMÍLIAS	200.000,00	95.530,22	47,8	95.530,22	47,8	95.530,22	47,8
JUROS - ADIMINISTRAÇÕES PÚBLICAS	550.000,00	356.089,56	64,7	356.089,56	64,7	356.089,56	64,7
TRANSFERÊNCIAS CORRENTES	996.247.290,00	237.876.185,27	23,9	237.876.185,27	23,9	237.876.185,27	23,9
SEGURANÇA SOCIAL	988.405.153,00	237.694.180,35	24,0	237.694.180,35	24,0	237.694.180,35	24,0
Participação portuguesa em projectos co-financiados	126.500.000,00	7.897.902,04	6,2	7.897.902,04	6,2	7.897.902,04	6,2
Financiamento comunitário em projectos co-financiados	326.500.000,00	51.327.878,31	15,7	51.327.878,31	15,7	51.327.878,31	15,7
Outras Transferências - Receitas Próprias	535.405.153,00	178.468.400,00	33,3	178.468.400,00	33,3	178.468.400,00	33,3
RESTO DO MUNDO	5.471.000,00	161.932,71	3,0	161.932,71	3,0	161.932,71	3,0
União Europeia - Instituições - FSE	5.001.000,00	0,00	0,0	0,00	0,0	0,00	0,0
União Europeia - Instituições - Diversos	420.000,00	161.932,71	38,6	161.932,71	38,6	161.932,71	38,6
Países terceiros e organizações internacionais	50.000,00	0,00	0,0	0,00	0,0	0,00	0,0
ADMINISTRAÇÃO CENTRAL	2.371.137,00	0,00	0,0	0,00	0,0	0,00	0,0
Serviços e Fundos Autónomos	2.371.137,00	0,00	0,0	0,00	0,0	0,00	0,0
SOCIEDADES E QUASE SOCIEDADES NÃO FINANCEIRAS	0,00	20.072,21		20.072,21		20.072,21	
Públicas	0,00	20.072,21		20.072,21		20.072,21	
VENDA DE BENS E SERVIÇOS CORRENTES	1.535.650,00	326.258,07	21,2	326.258,07	21,2	329.293,72	21,4
VENDA DE BENS	30.900,00	12.406,28	40,1	12.406,28	40,1	12.406,28	40,1
Publicações e impressos	10.000,00	4.725,28	47,3	4.725,28	47,3	4.725,28	47,3
Bens inutilizados	4.200,00	4.600,40	109,5	4.600,40	109,5	4.600,40	109,5
Produtos agrícolas e pecuários	1.000,00	0,00	0,0	0,00	0,0	0,00	0,0
Desperdícios, resíduos e refugos	5.700,00	3.080,60	54,0	3.080,60	54,0	3.080,60	54,0
Outros	10.000,00	0,00	0,0	0,00	0,0	0,00	0,0
SERVIÇOS	1.404.750,00	299.691,05	21,3	299.691,05	21,3	300.464,17	21,4
Alimentação e alojamento	33.100,00	1.856,46	5,6	1.856,46	5,6	1.803,47	5,4
Outros	1.371.650,00	297.834,59	21,7	297.834,59	21,7	298.660,70	21,8
RENDAS	100.000,00	14.160,74	14,2	14.160,74	14,2	16.423,27	16,4
Edifícios	100.000,00	14.160,74	14,2	14.160,74	14,2	16.423,27	16,4
OUTRAS RECEITAS CORRENTES	3.540.000,00	864.274,28	24,4	864.274,28	24,4	876.278,25	24,8
OUTRAS	3.540.000,00	864.274,28	24,4	864.274,28	24,4	876.278,25	24,8
VENDA DE BENS DE INVESTIMENTO	9.905,00	0,00	0,0	0,00	0,0	0,00	0,0
OUTROS BENS DE INVESTIMENTO	9.905,00	0,00	0,0	0,00	0,0	0,00	0,0
Sociedades e quase-sociedades não financeiras	9.855,00	0,00	0,0	0,00	0,0	0,00	0,0
Famílias	50,00	0,00	0,0	0,00	0,0	0,00	0,0
ACTIVOS FINANCEIROS	9.859.834,00	3.229.278,79	32,8	3.229.278,79	32,8	3.229.278,79	32,8
EMPRÉSTIMOS A MÉDIO E LONGO PRAZOS	9.859.834,00	3.229.278,79	32,8	3.229.278,79	32,8	3.229.278,79	32,8
Sociedades e quase-sociedades não financeiras	3.900.000,00	1.886.519,84	48,4	1.886.519,84	48,4	1.886.519,84	48,4
Instituições sem fins lucrativos	950.834,00	177.615,20	18,7	177.615,20	18,7	177.615,20	18,7
Famílias	5.000.000,00	1.164.535,43	23,3	1.164.535,43	23,3	1.164.535,43	23,3
Adm. Públicas - Adm. Local - Continente	9.000,00	608,32	6,8	608,32	6,8	608,32	6,8
OUTRAS RECEITAS DE CAPITAL	3.800,00	400,00	10,5	400,00	10,5	400,00	10,5
OUTRAS	3.800,00	400,00	10,5	400,00	10,5	400,00	10,5
Outras	2.350,00	400,00	17,0	400,00	17,0	400,00	17,0
Indemnizações	1.450,00	0,00	0,0	0,00	0,0	0,00	0,0
REPOSIÇÕES NÃO ABATIDAS NOS PAGAMENTOS	4.126.940,00	1.505.613,49	36,5	1.505.613,49	36,5	1.546.114,93	37,5
TOTAL	1.017.133.419,00	247.244.568,24	24,31	247.244.568,24	24,31	247.300.109,30	24,31

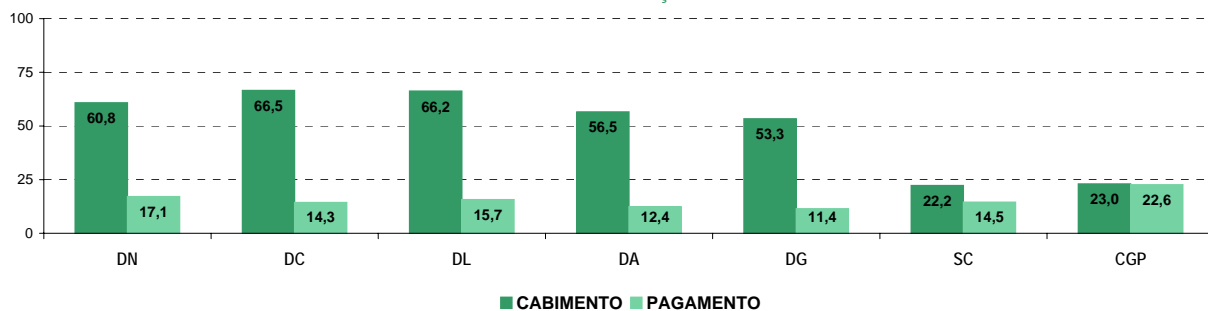
SÍNTESE DA EXECUÇÃO FINANCEIRA

DESPESA

Valores acumulados a 30 de Abril de 2011

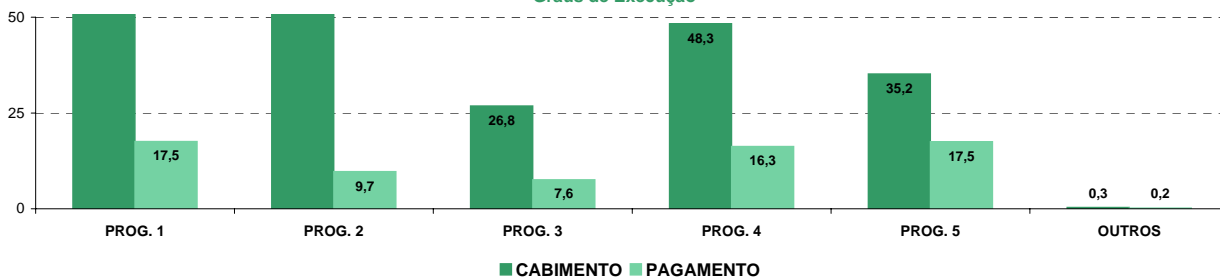
EXECUÇÃO FINANCEIRA POR ORÇAMENTO PARCELAR	Execução Financeira				
	Dotação a)	Cabimento b)	Pagamento c)	Grau Exec. b) / a)	Grau Exec. c) / a)
Total IEFP, I.P. + CGP	998.398.912,00	437.932.628,57	158.772.354,81	43,9	15,9
Delegação Regional do Norte	188.737.371,00	114.719.755,67	32.244.330,76	60,8	17,1
Delegação Regional do Centro	91.788.533,00	61.040.145,25	13.148.648,08	66,5	14,3
Delegação Regional de Lisboa e Vale do Tejo	173.207.243,00	114.711.134,88	27.120.355,14	66,2	15,7
Delegação Regional do Alentejo	51.641.590,00	29.200.849,96	6.381.110,61	56,5	12,4
Delegação Regional do Algarve	25.255.174,00	13.461.009,11	2.874.225,21	53,3	11,4
Serviços Centrais	352.591.355,00	78.334.323,98	50.999.033,84	22,2	14,5
Centros de Gestão Participada	115.177.646,00	26.465.409,72	26.004.651,17	23,0	22,6
TOTAL	998.398.912,00	437.932.628,57	158.772.354,81	43,9	15,9

Execução Financeira por Orçamento Parcelar
Graus de Execução



EXECUÇÃO FINANCEIRA POR PROGRAMA	Execução Financeira				
	Dotação a)	Cabimento b)	Pagamento c)	Grau Exec. b) / a)	Grau Exec. c) / a)
PROG. 1 - INTERV. ESTRUT. NOS DOMÍNIOS DO EMPREGO E DA FORM. PROF.	558.916.110,00	284.884.320,11	97.960.824,39	51,0	17,5
PROG. 2 - INTEGRAÇÃO ECON. E SOCIAL DOS GRUPOS SOCIAIS DESFAV.	98.981.395,00	50.462.882,89	9.605.998,88	51,0	9,7
PROG. 3 - INTERV. PARA A ORG. E GESTÃO DO MERC. EMP. E DA FORM. PROF.	18.347.952,00	4.917.502,44	1.387.021,18	26,8	7,6
PROG. 4 - RELAÇÕES C/EXTERIOR E ARTICULAÇÃO COM OUTRAS ENTIDADES	20.444.861,00	9.875.841,20	3.325.139,99	48,3	16,3
PROG. 5 - GESTÃO E ORGANIZAÇÃO INTERNA	233.283.594,00	82.066.003,96	40.825.923,22	35,2	17,5
PROG. 6 - OUTROS	38.425.000,00	124.149,34	65.518,52	0,3	0,2
ORGANISMO INTERMÉDIO	30.000.000,00	5.601.928,63	5.601.928,63	18,7	18,7
TOTAL	998.398.912,00	437.932.628,57	158.772.354,81	43,9	15,9

Execução Financeira por Programas
Graus de Execução



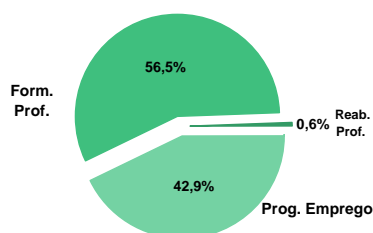
DELEGAÇÃO REGIONAL DO NORTE
EXECUÇÃO FÍSICA E FINANCEIRA

Valores acumulados a 30 de Abril de 2011

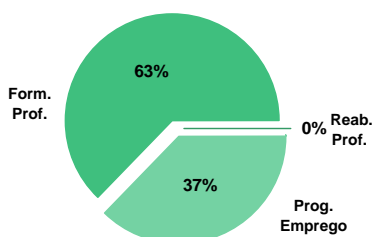
ÁREAS DE INTERVENÇÃO	Execução Física			Execução Financeira (Un.: Euros)			
	Meta	Abrangidos	Grau Exec.	Dotação	Cabimento	Pagamento	Grau Exec.
EMPREGO	64.396	26.273	40,8	88.715.882,00	63.591.657,73	10.870.152,00	12,3
Programas de Emprego	32.396	19.408	59,9	88.715.882,00	63.591.657,73	10.870.152,00	12,3
Colocações	32.000	6.865	21,5	0,00	0,00	0,00	
Colocações de Desempregados	-	6.385	-	-	-	-	-
Colocações de Empregados	-	480	-	-	-	-	-
FORMAÇÃO PROFISSIONAL	58.783	25.606	43,6	79.868.404,00	40.694.546,99	18.279.529,10	22,9
REABILITAÇÃO PROFISSIONAL	729	270	37,0	2.285.498,00	41.635,95	3.128,25	7,5
TOTAL	123.908	52.149	42,1	170.869.784,00	104.327.840,67	29.152.809,35	17,1

Informação e Orientação Profissional		6.593		0,00	0,00	0,00	
--------------------------------------	--	-------	--	------	------	------	--

Abrangidos - Peso relativo



Pagamento - Peso relativo


MEDIDAS / PROGRAMAS COM MAIOR PESO RELATIVO

EXECUÇÃO FÍSICA	METAS	ABRANGIDOS	GRAU
Formação Modular	25.524	9.699	38,0
Contrato Emprego Inserção	16.265	7.755	47,7
Cursos Educação e Formação de Adultos	10.600	5.975	56,4
Reconhec. e Validação de Competências	8.000	1.437	18,0
Sist. Aprendizagem - Entidades Externas	5.825	5.084	87,3
Estágios Profissionais	5.278	3.876	73,4
Contrato Emprego Inserção +	4.141	1.643	39,7
Sist. de Aprendizagem - Gestão Directa	3.776	2.418	64,0
Estágios Prof. - Qualificação Emprego	2.181	2.012	92,3
Cursos Educação e Form. de Jovens	2.109	845	40,1

EXECUÇÃO FINANCEIRA	DOTAÇÃO	CABIMENTO	PAGAMENTO	GRAU PAGAM
Cursos Educação e Formação de Adultos	40.959.775,00	19.767.284,28	6.163.245,69	15,0
Estágios Profissionais	25.938.089,00	20.729.348,06	4.268.566,01	16,5
Sist. Aprendizagem - Entidades Externas	13.521.902,00	8.187.688,44	7.780.873,27	57,5
Estágios Prof. - Qualificação Emprego	11.709.106,00	9.695.697,18	1.179.752,14	10,1
Contrato Emprego Inserção +	9.362.319,00	7.109.194,08	936.755,22	10,0
Sist. de Aprendizagem - Gestão Directa	8.198.400,00	5.425.805,00	2.107.235,12	25,7
Formação Modular	6.743.000,00	2.432.174,12	867.883,04	12,9
PEOE - Investimento	6.162.928,00	5.176.878,06	856.820,09	13,9
Estágios Prof. - Qualificação Emprego	4.801.541,00	2.811.665,08	378.759,99	7,9
Contrato Emprego Inserção	4.542.094,00	1.174.728,93	121.462,97	2,7

DELEGAÇÃO REGIONAL DO NORTE			EXECUÇÃO FÍSICA E FINANCEIRA DAS ÁREAS DE INTERVENÇÃO			Valores acumulados a 30 de Abril de 2011	
PROGRAMAS DE EMPREGO	Execução Física			Execução Financeira (Un.: Euros)			
	Meta	Abrangidos	Grau Exec.	Dotação	Cabimento	Pagamento	Grau Exec.
PROGRAMAS DE FORMAÇÃO E EMPREGO	9.684	7.484	77,3	50.516.380,00	40.170.251,31	6.916.080,63	13,7
Bolsas de Formação da Iniciativa do Trabalhador	206	446	216,5	297.025,00	235.835,81	99.760,63	33,6
Estágios Profissionais - Port. 268/1997				643,00	642,97	0,00	0,0
Estágios Profissionais na Administração Pública	43	49	114,0	298.530,00	289.651,23	132.913,03	44,5
Estágios Profissionais - INOV-ART				0,00	0,00	0,00	
Estágios Profissionais - INOV-JOVEM	327	28	8,6	1.618.747,00	1.232.498,18	499.062,16	30,8
Estágios Profissionais - INOV-SOCIAL	293	392	133,8	2.632.592,00	2.242.645,38	357.266,67	13,6
Estágios Profissionais - INOV Mundus				0,00	0,00	0,00	
Estágios Profissionais - INOV EXPORT				0,00	0,00	0,00	
Estágios Profissionais	5.278	3.876	73,4	25.938.089,00	20.729.348,06	4.268.566,01	16,5
Estágios Qualificação-Emprego	1.356	681	50,2	4.801.541,00	2.811.665,08	378.759,99	7,9
Estágios Profissionais de níveis III e IV	2.181	2.012	92,3	11.709.106,00	9.695.697,18	1.179.752,14	10,1
Estágios Profissionais - Port. 92/2011				3.220.107,00	2.932.267,42	0,00	0,0
criação de emprego e empresas	1.238	1.381	111,6	13.365.534,00	9.189.108,13	1.904.920,59	14,3
(1) (*) Programa de Estímulo à Oferta de Emprego - Investimento	273	32	11,7	6.162.928,00	5.176.878,06	856.820,09	13,9
(1) ILE - Criação de Postos de Trabalho	428	42	9,8	3.581.132,00	2.683.845,21	516.881,66	14,4
(1) (*) ILE - Majorações	190	17	8,9	371.013,00	283.504,93	46.699,89	12,6
APE - Criação de Postos de Trabalho				7.671,00	5.030,64	0,00	0,0
(*) APE - Majorações				0,00	0,00	0,00	
Apoios à Contratação				0,00	0,00	0,00	
(**) Prémio de Igualdade de Oportunidades - Majorações	24		0,0	156.069,00	89.332,71	0,00	0,0
APE - Apoios à criação do Próprio Emprego - PAECPE	708	169	23,9	3.015.580,00	942.383,59	478.901,28	15,9
Prémio de Colocação	10		0,0	12.834,00	3.772,98	1.257,66	9,8
Apoios à Contratação para Jovens		720		0,00	0,00	0,00	
Apoios à Contratação para Adultos e Públicos Específicos		442		0,00	0,00	0,00	
Linha de Apoio à Criação de Empresas e de Emprego				0,00	0,00	0,00	
Promoção do Artesanato - Artesãos	89	8	9,0	23.945,00	4.360,01	4.360,01	18,2
PRODESCOOP - Cooperativas - Criação de Postos de Trabalho	3		0,0	34.362,00	0,00	0,00	0,0
MERCADO SOCIAL DE EMPREGO	21.169	10.114	47,8	18.313.608,00	11.237.047,13	1.545.326,79	
(*) Empresas de Inserção - Investimento	82	5	6,1	582.624,00	62.076,34	7.367,40	1,3
Empresas de Inserção - Profissionalização	735	692	94,1	3.195.609,00	2.557.823,62	389.054,53	12,2
(*) Empresas de Inserção - Formação	278	65	23,4	485.339,00	291.462,30	50.441,55	10,4
Empresas de Inserção - Prémio Integração	28	6	21,4	144.106,00	40.245,12	40.245,12	27,9
Programas Ocupacionais - Carenciados		1		1.517,00	1.516,74	0,00	0,0
Programas Ocupacionais - Subsidiados		17		0,00	0,00	0,00	
Contrato Emprego Inserção	16.265	7.755	47,7	4.542.094,00	1.174.728,93	121.462,97	2,7
Contrato Emprego Inserção +	4.141	1.643	39,7	9.362.319,00	7.109.194,08	936.755,22	10,0
OUTRAS MEDIDAS DE PROMOÇÃO DO EMPREGO	305	429	140,7	3.192.510,00	2.050.949,93	361.856,76	11,3
FUNDO DE AJUSTAMENTO À GLOBALIZAÇÃO - FEG		139		1.792.524,00	988.804,41	177.732,41	9,9
Apoios à Auto-Colocação		15		261.259,00	192.421,98	27.668,52	10,6
Apoios à Inserção				23.000,00	300,00	0,00	0,0
Apoio ao Empreendedorismo		1		950.000,00	371.860,72	62.934,54	6,6
Planos de Integração		61		245.264,00	230.046,79	15.578,17	6,4
Prática em Contexto de Trabalho		1		95.393,00	40.003,05	9.280,49	9,7
Apoios à Contratação		2		66.289,00	41.502,78	6.288,30	9,5
Bolsa de Formação		59		151.319,00	112.669,09	55.982,39	37,0
Formação de Animadores de UNIVAS e Clubes de Emprego				0,00	0,00	0,00	
PROGRAMA VIDA - EMPREGO	305	290	95,1	1.399.986,00	1.062.145,52	184.124,35	13,2
Estágios de Integração Sócio-Profissional	145	120	82,8	706.550,00	474.678,65	76.490,86	10,8
Prémio de Integração Sócio-Profissional	5	45	900,0	35.886,00	10.061,28	0,00	0,0
Apoios ao Emprego	155	125	80,6	657.550,00	577.405,59	107.633,49	16,4
Apoios ao Auto-Emprego				0,00	0,00	0,00	
ESTRUTURAS E OUTROS APOIOS PARA PROMOÇÃO DO EMPREGO	-	-		3.327.850,00	944.301,23	141.967,23	4,3
(**) Promoção do Artesanato - Feiras				0,00	0,00	0,00	
Prog. para a Promoção dos Ofícios e das Micro-empresas Artesanais - PPART				0,00	0,00	0,00	
(**) PRODESCOOP - Cooperativas - Investimento	2		0,0	70.458,00	0,00	0,00	0,0
PROM. DE EST. E SERV. DE AP. À INSERÇÃO PROFISSIONAL	-	-	-	3.257.392,00	944.301,23	141.967,23	4,4
(**) GIP - Gabinetes de Inserção Profissional	179	179	100,0	3.257.392,00	944.301,23	141.967,23	4,4
TOTAL	32.396	19.408	59,9	88.715.882,00	63.591.657,73	10.870.152,00	12,3

(*) Número de pessoas envolvidas em componentes de medidas (ex.: majorações em ILE) cuja meta já está contemplada na medida principal.

(**) A execução física destas medidas não é contabilizada em número de abrangidos ou pessoas apoiadas, pelo que não pode ser adicionada à execução das restantes medidas.

(1) Inclui a actividade realizada no âmbito das Iniciativas Locais de Emprego - Serviços de Apoio à Família

FORMAÇÃO PROFISSIONAL	Execução Física			Execução Financeira (Un.: Euros)			
	Meta	Abrangidos	Grau Exec.	Dotação	Cabimento	Pagamento	Grau Exec.
Sistema de Aprendizagem - Gestão Directa	3.776	2.418	64,0	8.198.400,00	5.425.805,00	2.107.235,12	25,7
Sistema de Aprendizagem - Entidades Externas	5.825	5.084	87,3	13.521.902,00	8.187.688,44	7.780.873,27	57,5
Sistema de Aprendizagem - Saldos				0,00	0,00	0,00	
Cursos de Educação e Formação de Jovens	2.109	845	40,1	4.037.377,00	2.499.914,80	738.326,98	18,3
Cursos de Especialização Tecnológica	137		0,0	119.500,00	0,00	0,00	0,0
Reconhecimento e Validação de Competências	8.000	1.437	18,0	3.484.000,00	2.143.618,90	548.192,88	15,7
Portugal Acolhe	172	59	34,3	117.150,00	20.325,69	9.950,31	8,5
Programa Qualificação-Emprego				0,00	0,00	0,00	
Formação Modular	25.524	9.699	38,0	6.743.000,00	2.432.174,12	867.883,04	12,9
Cursos de Educação e Formação de Adultos	10.600	5.975	56,4	40.959.775,00	19.767.284,28	6.163.245,69	15,0
Formação de Formadores	640	13	2,0	37.300,00	1.137,30	0,00	0,0
Formação para a Inclusão	2.000	76	3,8	2.500.000,00	175.454,07	22.677,42	0,9
IEFP, I.P. (Centros de Emprego + Centros de Form. Prof. de Gestão Directa)	58.783	25.606	43,6	79.718.404,00	40.653.402,60	18.238.384,71	22,9
Centros de Gestão Participada				0,00	0,00	0,00	
Acções em Cooperação com Outras Entidades				150.000,00	41.144,39	41.144,39	27,4
TOTAL	58.783	25.606	43,6	79.868.404,00	40.694.546,99	18.279.529,10	22,9

REABILITAÇÃO PROFISSIONAL DE PESSOAS COM DEFICIÊNCIA	Execução Física			Execução Financeira (Un.: Euros)			
	Meta	Abrangidos	Grau Exec.	Dotação	Cabimento	Pagamento	Grau Exec.
Aval. e Orientação Prof. de Pessoas com Deficiência				0,00	0,00	0,00	
Form. para Pessoas com Deficiência - Acções em Cooperação	400		0,0	629.448,00	0,00	0,00	0,0
Incentivos ao Emp. de Pess. com Deficiência	44	1	2,3	299.925,00	6.330,94	3.128,25	1,0
Emprego Protegido - Cent. de Emp. Protegido	83	70	84,3	430.000,00	0,00	0,00	0,0
Emprego Protegido - Enclaves	15	9	60,0	75.000,00	0,00	0,00	0,0
Prémio de Mérito				0,00	0,00	0,00	
Apoio à Colocação e Acompanhamento Pós - Colocação		190		0,00	0,00	0,00	
OED Lisboa				0,00	0,00	0,00	
Ajudas Técnicas e Triciclos				4.000,00	0,00	0,00	0,0
Estágio de Inserção para Pessoas c/ Deficiência e Incapacidades	90		0,0	455.605,00	25.251,09	0,00	0,0
Contrato emprego - Inserção para Pessoas c/ Deficiência e Incapacidades	97		0,0	391.520,00	10.053,92	0,00	0,0
Avaliação da Incapacidade Decorrente de Acidente de Trabalho				0,00	0,00	0,00	
Apoios a Manutenção e Reintegração de Pessoas com Incapacidade Decorrente de Ac				0,00	0,00	0,00	
Centros e Unidades de Reabilitação Profissional				0,00	0,00	0,00	
Centros de Gestão Participada - Reabilitação				0,00	0,00	0,00	
Organismo Intermédio				0,00	0,00	0,00	
TOTAL	729	270	37,0	2.285.498,00	41.635,95	3.128,25	0,1

DESIGNAÇÃO DA DESPESA	Execução Física			Execução Financeira (Un.: Euros)				
	Meta a)	Abrangidos b)	Grau Exec. b) / a)	Dotação a)	Cabimento b)	Pagamento c)	Grau Exec. b) / a)	Grau Exec. c) / a)
PROG. 1 - INTERV. ESTRUT. NOS DOMÍNIOS DO EMPREGO E DA FORM. PROF.	67.705	34.534	51,0	143.113.300,00	90.867.256,77	27.255.585,31	63,5	19,0
PROMOÇÃO DA EMPREGABILIDADE E DO EMPREGO	65.827	33.001	50,1	127.697.484,00	80.647.062,54	25.131.787,92	63,2	19,7
PROM. A FORM. QUALIFICANTE E A TRANSIÇÃO P/A VIDA ACTIVA	11.847	8.347	70,5	25.877.179,00	16.113.408,24	10.626.435,37	62,3	41,1
Sistema de Aprendizagem - Gestão Directa	3.776	2.418	64,0	8.198.400,00	5.425.805,00	2.107.235,12	66,2	25,7
Sistema de Aprendizagem - Entidades Externas	5.825	5.084	87,3	13.521.902,00	8.187.688,44	7.780.873,27	60,6	57,5
Sistema de Aprendizagem - Saldos				0,00	0,00	0,00		
Cursos de Educação e Formação de Jovens	2.109	845	40,1	4.037.377,00	2.499.914,80	738.326,98	61,9	18,3
Cursos de Especialização Tecnológica	137		0,0	119.500,00	0,00	0,00	0,0	0,0
FORMAÇÃO AO LONGO DA VIDA E ADAPTABILIDADE	33.902	11.641	34,3	10.641.175,00	4.831.954,52	1.525.786,86	45,4	14,3
Bolsas de Formação da Iniciativa do Trabalhador	206	446	216,5	297.025,00	235.835,81	99.760,63	79,4	33,6
Reconhecimento e Validação de Competências	8.000	1.437	18,0	3.484.000,00	2.143.618,90	548.192,88	61,5	15,7
Portugal Acolhe	172	59	34,3	117.150,00	20.325,69	9.950,31	17,4	8,5
Formação Modular	25.524	9.699	38,0	6.743.000,00	2.432.174,12	867.883,04	36,1	12,9
Programa Qualificação-Emprego				0,00	0,00	0,00		
QUALIFICAÇÃO E INSERÇÃO PROF. PARA DESEMPREGADOS	19.458	12.593	64,7	86.927.791,00	56.226.556,22	12.123.236,86	64,7	13,9
Cursos de Educação e Formação de Adultos	10.600	5.975	56,4	40.959.775,00	19.767.284,28	6.163.245,69	48,3	15,0
Estágios Profissionais - Port. 268/1997				643,00	642,97	0,00	100,0	0,0
Estágios Profissionais na Administração Pública	43	49	114,0	298.530,00	289.651,23	132.913,03	97,0	44,5
Estágios Profissionais - INOV-ART				0,00	0,00	0,00		
Estágios Profissionais	5.278	3.876	73,4	25.938.089,00	20.729.348,06	4.268.566,01	79,9	16,5
Estágios Profissionais - Qualificação Emprego	1.356	681	50,2	4.801.541,00	2.811.665,08	378.759,99	58,6	7,9
Estágios Profissionais de níveis III e IV	2.181	2.012	92,3	11.709.106,00	9.695.697,18	1.179.752,14	82,8	10,1
Estágios Profissionais - Port. 92/2011				3.220.107,00	2.932.267,42	0,00	91,1	0,0
PROGRAMA INOV	620	420	67,7	4.251.339,00	3.475.143,56	856.328,83	81,7	20,1
Estágios Profissionais - INOV-JOVEM	327	28	8,6	1.618.747,00	1.232.498,18	499.062,16	76,1	30,8
Estágios Profissionais - INOV-SOCIAL	293	392	133,8	2.632.592,00	2.242.645,38	357.266,67	85,2	13,6
Estágios Profissionais - INOV Mundus				0,00	0,00	0,00		
Estágios Profissionais - INOV EXPORT				0,00	0,00	0,00		
APOIO À CRIAÇÃO DE EMP. NO ÂMBITO DO DESENV. LOCAL E DA ECON. SOCIAL	1.238	1.520	122,8	15.228.516,00	10.177.912,54	2.082.653,00	66,8	13,7
APOIO AO INVEST. EM INIC. LOCAIS CRIADORAS DE EMPREGO				6.162.928,00	5.176.878,06	856.820,09	84,0	13,9
(1) (*) Programa de Estímulo à Oferta de Emprego - Investimento	273	32	11,7	6.162.928,00	5.176.878,06	856.820,09	84,0	13,9
PROGRAMA DE ESTÍMULO À OFERTA DE EMPREGO	1.136	211	18,6	7.131.465,00	4.004.097,08	1.042.482,83	56,1	14,6
(1) ILE - Criação de Postos de Trabalho	428	42	9,8	3.581.132,00	2.683.845,21	516.881,66	74,9	14,4
(1) (*) ILE - Majorações	190	17	8,9	371.013,00	283.504,93	46.699,89	76,4	12,6
CPE - Criação de Postos de Trabalho				7.671,00	5.030,64	0,00	65,6	0,0
(*) CPE - Majorações				0,00	0,00	0,00		
Apoios à Contratação				0,00	0,00	0,00		
f) (**) Prémio de Igualdade de Oportunidades - Majorações	24		0,0	156.069,00	89.332,71	0,00	57,2	0,0
Apoios à criação do Próprio Emprego - PAECPE	708	169	23,9	3.015.580,00	942.383,59	478.901,28	31,3	15,9
APOIO À INT. NO MERCADO DE TRABALHO	10	1.162	11.620,0	12.834,00	3.772,98	1.257,66	29,4	9,8
Prémio de Colocação	10		0,0	12.834,00	3.772,98	1.257,66	29,4	9,8
Apoios à Contratação para Jovens		720		0,00	0,00	0,00		
Apoios a Contratação para Adultos e Públicos Específicos		442		0,00	0,00	0,00		
Linha de Apoio à Criação de Empresas e de Emprego				0,00	0,00	0,00		
APOIOS À PROMOÇÃO DO ARTESANATO	89	8	9,0	23.945,00	4.360,01	4.360,01	18,2	18,2
Promoção do Artesanato - Artesãos	89	8	9,0	23.945,00	4.360,01	4.360,01	18,2	18,2
c) (**) Promoção do Artesanato - Feiras				0,00	0,00	0,00		
Prog. para a Promoção dos Ofícios e das Micro-empresas Artesanais - PPART				0,00	0,00	0,00		
APOIO AO DESENVOLVIMENTO COOPERATIVO	3		0,0	104.820,00	0,00	0,00	0,0	0,0
d) (**) PRODESCOOP - Cooperativas - Investimento	2		0,0	70.458,00	0,00	0,00	0,0	0,0
PRODESCOOP - Cooperativas - Criação de Postos de Trabalho	3		0,0	34.362,00	0,00	0,00	0,0	0,0
FUNDO EUROPEU DE AJUSTAMENTO À GLOBALIZAÇÃO - FEG		139		1.792.524,00	988.804,41	177.732,41	55,2	9,9
Apoios à Auto-Colocação		15		261.259,00	192.421,98	27.668,52	73,7	10,6
Apoio à Inserção				23.000,00	300,00	0,00	1,3	0,0
Apoio ao Empreendedorismo		1		950.000,00	371.860,72	62.934,54	39,1	6,6
Planos de Integração		61		245.264,00	230.046,79	15.578,17	93,8	6,4
Prática em Contexto de Trabalho		1		95.393,00	40.003,05	9.280,49	41,9	9,7
Apoios à Contratação		2		66.289,00	41.502,78	6.288,30	62,6	9,5
Bolsa de Formação - FEG		59		151.319,00	112.669,09	55.982,39	74,5	37,0
FORMAÇÃO DE AGENTES DA POLÍTICA DE EMPREGO	640	13	2,0	37.300,00	1.137,30	0,00	3,0	0,0
FORMAÇÃO DE AGENTES DA POLÍTICA DE EMPREGO	640	13	2,0	37.300,00	1.137,30	0,00	3,0	0,0
Formação de Formadores	640	13	2,0	37.300,00	1.137,30	0,00	3,0	0,0
Formação de Animadores de UNIVAS e Clubes de Emprego				0,00	0,00	0,00		
ACÇÕES EM COOPERAÇÃO				150.000,00	41.144,39	41.144,39	27,4	27,4
Centros de Gestão Participada				0,00	0,00	0,00		
Acções em Cooperação com Outras Entidades				150.000,00	41.144,39	41.144,39	27,4	27,4

DESIGNAÇÃO DA DESPESA	Execução Física			Execução Financeira (Un.: Euros)				
	Meta a)	Abrangidos b)	Grau Exec. b) / a)	Dotação a)	Cabimento b)	Pagamento c)	Grau Exec. b) / a)	Grau Exec. c) / a)
PROG. 2 - INTEGRAÇÃO ECON. E SOCIAL DOS GRUPOS SOCIAIS DESFAV.	24.203	10.750	44,4	24.499.092,00	12.516.282,67	1.755.256,81	51,1	7,2
PROMOVER O EMP. E A EMPREGABILIDADE DOS GRUPOS PART. DESFAVORECIDOS	24.203	10.750	44,4	24.499.092,00	12.516.282,67	1.755.256,81	51,1	7,2
ACÇÕES DE DESENV.PESSOAL E PROF. PESSOAS C/DEFICIÊNCIA	400		0,0	629.448,00	0,00	0,00	0,0	0,0
Aval. e Orientação Prof. de Pessoas com Deficiência				0,00	0,00	0,00		
Form. para Pessoas com Deficiência - Acções em Cooperação	400		0,0	629.448,00	0,00	0,00	0,0	0,0
APOIOS AO EMPREGO E À CONTRATAÇÃO PESSOAS C/DEFICIÊNCIA	329	270	82,1	1.656.050,00	41.635,95	3.128,25	2,5	0,2
Incentivos ao Emp. de Pers. com Deficiência	44	1	2,3	299.925,00	6.330,94	3.128,25	2,1	1,0
Emprego Protegido - Cent. de Emp. Protegido	83	70	84,3	430.000,00	0,00	0,00	0,0	0,0
Emprego Protegido - Enclaves	15	9	60,0	75.000,00	0,00	0,00	0,0	0,0
Prémio de Mérito				0,00	0,00	0,00		
Apoio à Colocação e Acompanhamento Pós - Colocação		190		0,00	0,00	0,00		
OED Lisboa				0,00	0,00	0,00		
Ajudas Técnicas e Triciclos				4.000,00	0,00	0,00	0,0	0,0
Estágio de Inserção para Pessoas c/ Deficiência e Incapacidades	90		0,0	455.605,00	25.251,09	0,00	5,5	0,0
Contrato emprego - Inserção para Pessoas c/ Deficiência e Incapacidades	97		0,0	391.520,00	10.053,92	0,00	2,6	0,0
Avaliação da Incapacidade Decorrente de Acidente de Trabalho				0,00	0,00	0,00		
Apoios a Manutenção e Reintegração de Pessoas com Incapacidade Decorrente de Aciden				0,00	0,00	0,00		
ACÇÕES DE FORM. PROF. DE GRUPOS DESFAVORECIDOS	2.000	76	3,8	2.500.000,00	175.454,07	22.677,42	7,0	0,9
Formação para a Inclusão	2.000	76	3,8	2.500.000,00	175.454,07	22.677,42	7,0	0,9
PROGRAMA VIDA - EMPREGO	305	290	95,1	1.399.986,00	1.062.145,52	184.124,35	75,9	13,2
Estágios de Integração Sócio-Profissional	145	120	82,8	706.550,00	474.678,65	76.490,86	67,2	10,8
Prémio de Integração Sócio-Profissional	5	45	900,0	35.886,00	10.061,28	0,00	28,0	0,0
Apoios ao Emprego	155	125	80,6	657.550,00	577.405,59	107.633,49	87,8	16,4
Apoios ao Auto-Emprego				0,00	0,00	0,00		
DESENV. A REDE DE EQUIP. E SERV. DE PROMOÇÃO E DESENV.SOCIAL				0,00	0,00	0,00		
Centros e Unidades de Reabilitação Profissional				0,00	0,00	0,00		
DINAMIZAÇÃO E PROMOÇÃO DO MERCADO SOCIAL DE EMPREGO	21.169	10.114	47,8	18.313.608,00	11.237.047,13	1.545.326,79	61,4	8,4
(*) Empresas de Inserção - Investimento	82	5	6,1	582.624,00	62.076,34	7.367,40	10,7	1,3
Empresas de Inserção - Profissionalização	735	692	94,1	3.195.609,00	2.557.823,62	389.054,53	80,0	12,2
(*) Empresas de Inserção - Formação	278	65	23,4	485.339,00	291.462,30	50.441,55	60,1	10,4
Empresas de Inserção - Prémio Integração	28	6	21,4	144.106,00	40.245,12	40.245,12	27,9	27,9
Programas Ocupacionais - Carentiados		1		1.517,00	1.516,74	0,00	100,0	0,0
Programas Ocupacionais - Subsidiados		17		0,00	0,00	0,00		
Contrato Emprego Inserção	16.265	7.755	47,7	4.542.094,00	1.174.728,93	121.462,97	25,9	2,7
Contrato Emprego Inserção +	4.141	1.643	39,7	9.362.319,00	7.109.194,08	936.755,22	75,9	10,0
Centros de Gestão Participada - Reabilitação				0,00	0,00	0,00		
PROG. 3 - INTERV. PARA A ORG.E GESTÃO DO MERC EMP.E DA FORM. PROF.	32.000	6.865	21,5	5.180.528,00	1.971.780,19	405.163,49	38,1	7,8
DESENV. E MODERNIZAÇÃO DAS ESTRUTURAS E SERV. DE APOIO AO EMP. E FORM.				5.153.278,00	1.966.654,59	404.930,73	38,2	7,9
PROM. DE EST. E SERV. DE AP. À INSERÇÃO PROFISSIONAL				3.257.392,00	944.301,23	141.967,23	29,0	4,4
b) (**) GIP - Gabinetes de Inserção Profissional	179	179	100,0	3.257.392,00	944.301,23	141.967,23	29,0	4,4
a) (**) Informação e Orientação Profissional		6.593		0,00	0,00	0,00		
Certificação Profissional				187.500,00	65.000,00	0,00	34,7	0,0
Estudos e Investigação				0,00	0,00	0,00		
Processos e Métodos Didácticos				0,00	0,00	0,00		
Observatório do Emprego e Formação				0,00	0,00	0,00		
Regime Prest. Desemp. - DL nº220 de 03/11/2006				1.708.386,00	957.353,36	262.963,50	56,0	15,4
COLOCAÇÃO	32.000	6.865	21,5	0,00	0,00	0,00		
(***) Prod. de Instrumentos Téc. de Sup. à Actividade de Colocação	32.000	6.865	21,5	0,00	0,00	0,00		
COLOCAÇÃO EXTERNA				0,00	0,00	0,00		
Rede Eures				0,00	0,00	0,00		
PRESTAÇÕES TÉCNICAS - METODOLOGIA PNE				27.250,00	5.125,60	232,76	18,8	0,9
INSERJOVEM				11.550,00	2.254,31	39,04	19,5	0,3
REAGE				15.700,00	2.871,29	193,72	18,3	1,2
MODERNIZAÇÃO DO SERVIÇO PÚBLICO DE EMPREGO				0,00	0,00	0,00		
Modern. do SPE: Proj. LSE (Livre Serv. P/ Emprego)				0,00	0,00	0,00		
PROG. 4 - RELAÇÕES C/EXTERIOR E ARTICULAÇÃO COM OUTRAS ENTIDADES				523.784,00	47.081,38	45.174,88	9,0	8,6
ACÇÕES CONJUNTAS COM OUTRAS ENTIDADES				285.590,00	0,00	0,00	0,0	0,0
Diálogo Social				0,00	0,00	0,00		
Participação em Programas Comunitários				160.590,00	0,00	0,00	0,0	0,0
OUTRAS ACÇÕES CONJUNTAS COM OUTRAS ENTIDADES				125.000,00	0,00	0,00	0,0	0,0
Concursos Diversos				125.000,00	0,00	0,00	0,0	0,0
Cooperação IEFP, I.P. / Secretariado Nacional de Reabilitação				0,00	0,00	0,00		
Outras Acções				0,00	0,00	0,00		
Cooperação IEFP / Cooperativa António Sérgio				0,00	0,00	0,00		

DESIGNAÇÃO DA DESPESA	Execução Física			Execução Financeira (Un.: Euros)				
	Meta a)	Abrangidos b)	Grau Exec. b) / a)	Dotação a)	Cabimento b)	Pagamento c)	Grau Exec. b) / a)	Grau Exec. c) / a)
COOPERAÇÃO INSTITUCIONAL				0,00	0,00	0,00		
Comissão para a Igualdade no Trabalho e no Emprego (CITE)				0,00	0,00	0,00		
Serviços Sociais do MSST				0,00	0,00	0,00		
Agência Nacional Sócrates e Leonardo da Vinci				0,00	0,00	0,00		
Instituto de Gestão do Fundo Social Europeu (IGFSE)				0,00	0,00	0,00		
Outros Serviços				0,00	0,00	0,00		
Alto Comissariado p/Imigração e Minorias Étnicas				0,00	0,00	0,00		
RELAÇÕES PÚBLICAS				238.194,00	47.081,38	45.174,88	19,8	19,0
Informação para o Exterior				35.030,00	1.168,50	0,00	3,3	0,0
Relação Directa com os Utentes				203.164,00	45.912,88	45.174,88	22,6	22,2
RELAÇÕES INTERNACIONAIS				0,00	0,00	0,00		
Organizações Internacionais				0,00	0,00	0,00		
COOPERAÇÃO BILATERAL C/ PALOPS				0,00	0,00	0,00		
Cooperação Bilateral com Outros Países e Outras Actividades				0,00	0,00	0,00		
PROG. 5 - GESTÃO E ORGANIZAÇÃO INTERNA				15.420.667,00	9.317.354,66	2.783.150,27	60,4	18,0
INFRA-ESTRUTURAS FÍSICAS				2.002.760,00	405.699,30	167.221,49	20,3	8,3
Centros de Emprego				247.000,00	28.022,90	7.344,40	11,3	3,0
Centros de Formação Profissional de Gestão Directa				1.594.000,00	377.676,40	159.877,09	23,7	10,0
Centros de Formação Profissional de Gestão Participada				0,00	0,00	0,00		
Centro de Reabilitação Profissional de Gestão Directa				0,00	0,00	0,00		
Centro de Reabilitação Profissional de Gestão Participada				0,00	0,00	0,00		
Serviços de Coordenação Central e Regional				161.760,00	0,00	0,00	0,0	0,0
Outras Infra-Estruturas Físicas				0,00	0,00	0,00		
Funcionamento, Organização e Gestão Internas				1.458.747,00	624.928,01	178.768,41	42,8	12,3
Funcionamento, Organização e Gestão Internas				1.458.747,00	624.928,01	178.768,41	42,8	12,3
FUNCIONAMENTO - POEFDs E POR				0,00	0,00	0,00		
Funcionamento - POPH				0,00	0,00	0,00		
RECURSOS HUMANOS				46.581,00	25.831,86	7.601,40	55,5	16,3
GESTÃO DE RECURSOS HUMANOS				21.581,00	7.511,86	2.820,44	34,8	13,1
Centros de Emprego				13.920,00	5.483,76	1.794,16	39,4	12,9
Centros de Formação Profissional				3.821,00	1.540,80	538,98	40,3	14,1
Centros de Reabilitação Profissional				0,00	0,00	0,00		
Serviços de Coordenação Central e Regional				3.840,00	487,30	487,30	12,7	12,7
POR				0,00	0,00	0,00		
Pessoal Deslocado em Diversos Serviços				0,00	0,00	0,00		
DESENVOLVIMENTO DOS RECURSOS HUMANOS				5.000,00	0,00	0,00	0,0	0,0
Formação Interna - Acções				5.000,00	0,00	0,00	0,0	0,0
Acção Social				20.000,00	18.320,00	4.780,96	91,6	23,9
INFORMATIZAÇÃO				44.308,00	38.416,44	701,10	86,7	1,6
Hardware				39.308,00	36.959,04	0,00	94,0	0,0
Software				2.500,00	0,00	0,00	0,0	0,0
Comunicação				0,00	0,00	0,00		
Outros				2.500,00	1.457,40	701,10	58,3	28,0
INFORMAÇÃO CIENTÍFICA E DOCUMENTAÇÃO				4.820,00	322,67	322,67	6,7	6,7
INFORMAÇÃO CIENTÍFICA E DOCUMENTAÇÃO				4.820,00	322,67	322,67	6,7	6,7
Informação Científica e Técnica				4.820,00	322,67	322,67	6,7	6,7
Actividade Editorial				0,00	0,00	0,00		
Informação Interna				0,00	0,00	0,00		
GESTÃO DE CENTROS				11.863.451,00	8.222.156,38	2.428.535,20	69,3	20,5
Centros de Emprego				4.472.193,00	3.009.434,71	911.248,35	67,3	20,4
Centros de Formação Profissional				7.391.258,00	5.212.721,67	1.517.286,85	70,5	20,5
Centros de Reabilitação Profissional				0,00	0,00	0,00		
PROG 6 - OUTROS				0,00	0,00	0,00		
Restituições de Apoios Comunitários				0,00	0,00	0,00		
Cativações				0,00	0,00	0,00		
Constituição de Reserva				0,00	0,00	0,00		
ORGANISMO INTERMÉDIO	0	0		0,00	0,00	0,00		
TOTAL				188.737.371,00	114.719.755,67	32.244.330,76	60,8	17,1

(*) Número de pessoas envolvidas em componentes de medidas (ex.: majorações em ILE) cuja meta já está contemplada na medida principal.

(**) A execução física destas medidas não é contabilizada em número de abrangidos ou pessoas apoiadas, pelo que não pode ser adicionada à execução das restantes medidas.

(***) Este número inclui as colocações de desempregados e empregados

(1) Inclui a actividade realizada no âmbito das Iniciativas Locais de Emprego - Serviços de Apoio à Família

Metas e Execução Física Agregadas por:

Pessoas:	123.908	52.149
a) Informação e Orientação Profissional:		6.593
b) Estruturas:	179	179
c) Feiras:		
d) Cooperativas (Investimento):	2	
f) Prémios de Igualdade de Oportunidades	24	
g) Programa de Apoio à Iniciativa Privada (PAIPS)		

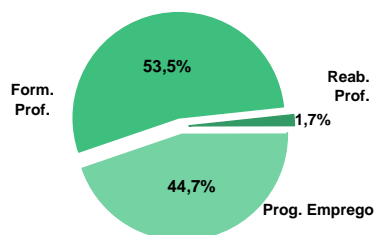
DELEGAÇÃO REGIONAL DO CENTRO
EXECUÇÃO FÍSICA E FINANCEIRA

Valores acumulados a 30 de Abril de 2011

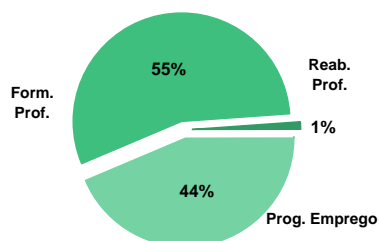
ÁREAS DE INTERVENÇÃO	Execução Física			Execução Financeira (Un.: Euros)			
	Meta	Abrangidos	Grau Exec.	Dotação	Cabimento	Pagamento	Grau Exec.
EMPREGO	43.758	17.984	41,1	43.660.755,00	30.179.730,50	5.002.562,35	11,5
Programas de Emprego	21.758	11.829	54,4	43.660.755,00	30.179.730,50	5.002.562,35	11,5
Colocações	22.000	6.155	28,0	0,00	0,00	0,00	
Colocações de Desempregados	-	5.766	-	-	-	-	-
Colocações de Desempregados	-	389	-	-	-	-	-
FORMAÇÃO PROFISSIONAL	30.894	14.162	45,8	34.037.231,00	23.762.665,03	6.374.314,71	18,7
REABILITAÇÃO PROFISSIONAL	745	456	61,2	2.476.129,00	688.135,31	117.234,30	17,0
TOTAL	75.397	32.602	43,2	80.174.115,00	54.630.530,84	11.494.111,36	14,3

Informação e Orientação Profissional		4.294		0,00	0,00	0,00	
--------------------------------------	--	-------	--	------	------	------	--

Abrangidos - Peso relativo



Pagamento - Peso relativo


MEDIDAS / PROGRAMAS COM MAIOR PESO RELATIVO

EXECUÇÃO FÍSICA	METAS	ABRANGIDOS	GRAU
Formação Modular	14.758	6.809	46,1
Contrato Emprego Inserção	11.493	5.558	48,4
Reconhec. e Validação de Competências	7.000	838	12,0
Cursos Educação e Formação de Adultos	5.145	4.205	81,7
Estágios Profissionais	4.115	2.152	52,3
Contrato Emprego Inserção +	2.075	956	46,1
Estágios Prof. - Qualificação Emprego	1.658	1.073	64,7
Sist. de Aprendizagem - Gestão Directa	1.372	1.044	76,1
Estágios Prof. - Qualificação Emprego	1.076	543	50,5
Sist. Aprendizagem - Entidades Externas	818	604	73,8

EXECUÇÃO FINANCEIRA	DOTAÇÃO	CABIMENTO	PAGAMENTO	GRAU PAGAM
Cursos Educação e Formação de Adultos	16.727.655,00	12.912.088,88	3.618.535,37	21,6
Estágios Profissionais	12.064.851,00	9.736.625,59	2.079.385,41	17,2
Estágios Prof. - Qualificação Emprego	5.897.367,00	4.889.341,87	615.077,98	10,4
Estágios Prof. - Qualificação Emprego	4.723.341,00	1.819.865,08	1.358,42	0,0
Contrato Emprego Inserção +	4.627.404,00	3.679.726,59	398.965,74	8,6
Sist. Aprendizagem - Entidades Externas	4.567.235,00	2.632.040,89	217.441,64	4,8
Sist. de Aprendizagem - Gestão Directa	3.885.006,00	2.517.978,34	887.505,55	22,8
Estágios Prof. - Qualificação Emprego	3.222.496,00	1.959.165,84	298.678,71	9,3
Reconhec. e Validação de Competências	3.193.974,00	2.969.592,04	657.361,12	20,6
Formação Modular	2.907.046,00	1.526.595,98	652.955,89	22,5

DELEGAÇÃO REGIONAL DO CENTRO		EXECUÇÃO FÍSICA E FINANCEIRA DAS ÁREAS DE INTERVENÇÃO				Valores acumulados a 30 de Abril de 2011		
PROGRAMAS DE EMPREGO		Execução Física			Execução Financeira (Un.: Euros)			
		Meta	Abrangidos	Grau Exec.	Dotação	Cabimento	Pagamento	Grau Exec.
PROGRAMAS DE FORMAÇÃO E EMPREGO		7.065	4.158	58,9	29.168.586,00	20.821.274,81	3.586.847,73	12,3
Bolsas de Formação da Iniciativa do Trabalhador		3	15	500,0	20.450,00	4.294,88	2.634,85	12,9
Estágios Profissionais - Port. 268/1997					148.079,00	19.205,58	7.468,48	5,0
Estágios Profissionais na Administração Pública		34	31	91,2	227.415,00	193.431,09	87.829,56	38,6
Estágios Profissionais - INOV-ART					0,00	0,00	0,00	
Estágios Profissionais - INOV-JOVEM		19	7	36,8	679.678,00	330.755,62	178.717,03	26,3
Estágios Profissionais - INOV-SOCIAL		160	337	210,6	2.184.909,00	1.868.589,26	315.697,29	14,4
Estágios Profissionais - INOV Mundus					0,00	0,00	0,00	
Estágios Profissionais - INOV EXPORT					0,00	0,00	0,00	
Estágios Profissionais		4.115	2.152	52,3	12.064.851,00	9.736.625,59	2.079.385,41	17,2
Estágios Qualificação-Emprego		1.076	543	50,5	3.222.496,00	1.959.165,84	298.678,71	9,3
Estágios Profissionais de níveis III e IV		1.658	1.073	64,7	5.897.367,00	4.889.341,87	615.077,98	10,4
Estágios Profissionais - Port. 92/2011					4.723.341,00	1.819.865,08	1.358,42	0,0
CRIAÇÃO DE EMPREGO E EMPRESAS		606	590	97,4	4.146.957,00	2.394.662,78	617.504,65	14,9
(1) (*) Programa de Estímulo à Oferta de Emprego - Investimento		88	7	8,0	1.149.964,00	1.116.601,66	283.299,14	24,6
(1) ILE - Criação de Postos de Trabalho		106	7	6,6	942.947,00	545.261,97	98.097,48	10,4
(1) (*) ILE - Majorações		41	2	4,9	88.751,00	50.460,20	3.018,38	3,4
APE - Criação de Postos de Trabalho					10.062,00	10.061,28	0,00	0,0
(*) APE - Majorações					1.007,00	1.006,13	0,00	0,0
Apoios à Contratação			3		0,00	0,00	0,00	
(**) Prémio de Igualdade de Oportunidades - Majorações		5		0,0	38.408,00	14.456,01	0,00	0,0
APE - Apoios à criação do Próprio Emprego - PAECPE		460	114	24,8	1.880.768,00	644.030,67	230.367,59	12,2
Prémio de Colocação					0,00	0,00	0,00	
Apoios à Contratação para Jovens			349		0,00	0,00	0,00	
Apoios à Contratação para Adultos e Públicos Específicos			117		0,00	0,00	0,00	
Linha de Apoio à Criação de Empresas e de Emprego					0,00	0,00	0,00	
Promoção do Artesanato - Artesãos		40		0,0	35.050,00	12.784,86	2.722,06	7,8
PRODESCOOP - Cooperativas - Criação de Postos de Trabalho					0,00	0,00	0,00	
MERCADO SOCIAL DE EMPREGO		13.924	6.930	49,8	8.447.436,00	5.977.701,41	616.644,94	
(*) Empresas de Inserção - Investimento		3	3	100,0	142.135,00	120.339,20	0,00	0,0
Empresas de Inserção - Profissionalização		349	416	119,2	1.486.971,00	933.563,12	82.728,37	5,6
(*) Empresas de Inserção - Formação		123	104	84,6	232.858,00	129.844,06	9.763,22	4,2
Empresas de Inserção - Prémio Integração		7		0,0	45.600,00	9.919,56	5.030,64	11,0
Programas Ocupacionais - Carenciados					0,00	0,00	0,00	
Programas Ocupacionais - Subsidiados					0,00	0,00	0,00	
Contrato Emprego Inserção		11.493	5.558	48,4	1.912.468,00	1.104.308,88	120.156,97	6,3
Contrato Emprego Inserção +		2.075	956	46,1	4.627.404,00	3.679.726,59	398.965,74	8,6
OUTRAS MEDIDAS DE PROMOÇÃO DO EMPREGO		163	151	92,6	947.196,00	679.661,12	125.788,57	13,3
FUNDO DE AJUSTAMENTO À GLOBALIZAÇÃO - FEG					150.000,00	13.415,04	0,00	0,0
Apoios à Auto-Colocação					40.000,00	13.415,04	0,00	0,0
Apoios à Inserção					20.000,00	0,00	0,00	0,0
Apoio ao Empreendedorismo					0,00	0,00	0,00	
Planos de Integração					30.000,00	0,00	0,00	0,0
Prática em Contexto de Trabalho					0,00	0,00	0,00	
Apoios à Contratação					20.000,00	0,00	0,00	0,0
Bolsa de Formação					40.000,00	0,00	0,00	0,0
Formação de Animadores de UNIVAS e Clubes de Emprego					0,00	0,00	0,00	
PROGRAMA VIDA - EMPREGO		163	151	92,6	797.196,00	666.246,08	125.788,57	15,8
Estágios de Integração Sócio-Profissional		79	86	108,9	413.160,00	328.627,36	71.858,26	17,4
Prémio de Integração Sócio-Profissional		4		0,0	10.062,00	0,00	0,00	0,0
Apoios ao Emprego		80	65	81,3	373.974,00	337.618,72	53.930,31	14,4
Apoios ao Auto-Emprego					0,00	0,00	0,00	
ESTRUTURAS E OUTROS APOIOS PARA PROMOÇÃO DO EMPREGO		-	-		950.580,00	306.430,38	55.776,46	5,9
(**) Promoção do Artesanato - Feiras					0,00	0,00	0,00	
Prog. para a Promoção dos Ofícios e das Micro-empresas Artesanais - PPART					242.840,00	40.561,17	10.993,29	4,5
(**) PRODESCOOP - Cooperativas - Investimento			1		0,00	0,00	0,00	
PROM. DE EST. E SERV. DE AP. À INSERÇÃO PROFISSIONAL		-	-	-	707.740,00	265.869,21	44.783,17	6,3
(**) GIP - Gabinetes de Inserção Profissional		64	60	93,8	707.740,00	265.869,21	44.783,17	6,3
TOTAL		21.758	11.829	54,4	43.660.755,00	30.179.730,50	5.002.562,35	11,5

(*) Número de pessoas envolvidas em componentes de medidas (ex.: majorações em ILE) cuja meta já está contemplada na medida principal.

(**) A execução física destas medidas não é contabilizada em número de abrangidos ou pessoas apoiadas, pelo que não pode ser adicionada à execução das restantes medidas.

(1) Inclui a actividade realizada no âmbito das Iniciativas Locais de Emprego - Serviços de Apoio à Família

FORMAÇÃO PROFISSIONAL	Execução Física			Execução Financeira (Un.: Euros)			
	Meta	Abrangidos	Grau Exec.	Dotação	Cabimento	Pagamento	Grau Exec.
Sistema de Aprendizagem - Gestão Directa	1.372	1.044	76,1	3.885.006,00	2.517.978,34	887.505,55	22,8
Sistema de Aprendizagem - Entidades Externas	818	604	73,8	4.567.235,00	2.632.040,89	217.441,64	4,8
Sistema de Aprendizagem - Saldos				636.065,00	73.032,63	11.966,32	1,9
Cursos de Educação e Formação de Jovens	503	311	61,8	1.140.730,00	809.871,94	266.333,10	23,3
Cursos de Especialização Tecnológica				0,00	0,00	0,00	
Reconhecimento e Validação de Competências	7.000	838	12,0	3.193.974,00	2.969.592,04	657.361,12	20,6
Portugal Acolhe	165	67	40,6	71.300,00	22.233,02	7.847,91	11,0
Programa Qualificação-Emprego				0,00	0,00	0,00	
Formação Modular	14.758	6.809	46,1	2.907.046,00	1.526.595,98	652.955,89	22,5
Cursos de Educação e Formação de Adultos	5.145	4.205	81,7	16.727.655,00	12.912.088,88	3.618.535,37	21,6
Formação de Formadores	333	16	4,8	27.431,00	1.254,60	0,00	0,0
Formação para a Inclusão	800	268	33,5	880.789,00	297.976,71	54.367,81	6,2
IEFP, I.P. (Centros de Emprego + Centros de Form. Prof. de Gestão Directa)	30.894	14.162	45,8	34.037.231,00	23.762.665,03	6.374.314,71	18,7
Centros de Gestão Participada				0,00	0,00	0,00	
Acções em Cooperação com Outras Entidades				0,00	0,00	0,00	
TOTAL	30.894	14.162	45,8	34.037.231,00	23.762.665,03	6.374.314,71	18,7

REABILITAÇÃO PROFISSIONAL DE PESSOAS COM DEFICIÊNCIA	Execução Física			Execução Financeira (Un.: Euros)			
	Meta	Abrangidos	Grau Exec.	Dotação	Cabimento	Pagamento	Grau Exec.
Aval. e Orientação Prof. de Pessoas com Deficiência	95		0,0	81.887,00	0,00	0,00	0,0
Form. para Pessoas com Deficiência - Acções em Cooperação	50	9	18,0	500.000,00	0,00	0,00	0,0
Incentivos ao Emp. de Pess. com Deficiência	42		0,0	154.389,00	15.152,56	5.197,97	3,4
Emprego Protegido - Cent. de Emp. Protegido	132	119	90,2	594.539,00	474.244,36	112.036,33	18,8
Emprego Protegido - Enclaves	49	54	110,2	162.905,00	156.399,01	0,00	0,0
Prémio de Mérito				0,00	0,00	0,00	
Apoio à Colocação e Acompanhamento Pós - Colocação	200	274	137,0	300.000,00	0,00	0,00	0,0
OED Lisboa				0,00	0,00	0,00	
Ajudas Técnicas e Triciclos				0,00	0,00	0,00	
Estágio de Inserção para Pessoas c/ Deficiência e Incapacidades	79		0,0	384.189,00	26.017,12	0,00	0,0
Contrato emprego - Inserção para Pessoas c/ Deficiência e Incapacidades	98		0,0	298.220,00	16.322,26	0,00	0,0
Avaliação da Incapacidade Decorrente de Acidente de Trabalho				0,00	0,00	0,00	
Apoios a Manutenção e Reintegração de Pessoas com Incapacidade Decorrente de Ac				0,00	0,00	0,00	
Centros e Unidades de Reabilitação Profissional				0,00	0,00	0,00	
Centros de Gestão Participada - Reabilitação				0,00	0,00	0,00	
Organismo Intermédio				0,00	0,00	0,00	
TOTAL	745	456	61,2	2.476.129,00	688.135,31	117.234,30	4,7

DESIGNAÇÃO DA DESPESA	Execução Física			Execução Financeira (Un.: Euros)				
	Meta a)	Abrangidos b)	Grau Exec. b) / a)	Dotação a)	Cabimento b)	Pagamento c)	Grau Exec. b) / a)	Grau Exec. c) / a)
PROG. 1 - INTERV. ESTRUT. NOS DOMÍNIOS DO EMPREGO E DA FORM. PROF.	37.765	18.642	49,4	66.864.825,00	46.734.602,12	10.535.292,57	69,9	15,8
PROMOÇÃO DA EMPREGABILIDADE E DO EMPREGO	36.826	18.036	49,0	62.297.597,00	44.284.708,53	9.906.794,63	71,1	15,9
PROM. A FORM. QUALIFICANTE E A TRANSIÇÃO P/A VIDA ACTIVA	2.693	1.959	72,7	10.229.036,00	6.032.923,80	1.383.246,61	59,0	13,5
Sistema de Aprendizagem - Gestão Directa	1.372	1.044	76,1	3.885.006,00	2.517.978,34	887.505,55	64,8	22,8
Sistema de Aprendizagem - Entidades Externas	818	604	73,8	4.567.235,00	2.632.040,89	217.441,64	57,6	4,8
Sistema de Aprendizagem - Saldos				636.065,00	73.032,63	11.966,32	11,5	1,9
Cursos de Educação e Formação de Jovens	503	311	61,8	1.140.730,00	809.871,94	266.333,10	71,0	23,3
Cursos de Especialização Tecnológica				0,00	0,00	0,00		
FORMAÇÃO AO LONGO DA VIDA E ADAPTABILIDADE	21.926	7.729	35,3	6.192.770,00	4.522.715,92	1.320.799,77	73,0	21,3
Bolsas de Formação da Iniciativa do Trabalhador	3	15	500,0	20.450,00	4.294,88	2.634,85	21,0	12,9
Reconhecimento e Validação de Competências	7.000	838	12,0	3.193.974,00	2.969.592,04	657.361,12	93,0	20,6
Portugal Acolhe	165	67	40,6	71.300,00	22.233,02	7.847,91	31,2	11,0
Formação Modular	14.758	6.809	46,1	2.907.046,00	1.526.595,98	652.955,89	52,5	22,5
Programa Qualificação-Emprego				0,00	0,00	0,00		
QUALIFICAÇÃO E INSERÇÃO PROF. PARA DESEMPREGADOS	12.028	8.004	66,5	43.011.204,00	31.529.723,93	6.708.333,93	73,3	15,6
Cursos de Educação e Formação de Adultos	5.145	4.205	81,7	16.727.655,00	12.912.088,88	3.618.535,37	77,2	21,6
Estágios Profissionais - Port. 268/1997				148.079,00	19.205,58	7.468,48	13,0	5,0
Estágios Profissionais na Administração Pública	34	31	91,2	227.415,00	193.431,09	87.829,56	85,1	38,6
Estágios Profissionais - INOV-ART				0,00	0,00	0,00		
Estágios Profissionais	4.115	2.152	52,3	12.064.851,00	9.736.625,59	2.079.385,41	80,7	17,2
Estágios Profissionais - Qualificação Emprego	1.076	543	50,5	3.222.496,00	1.959.165,84	298.678,71	60,8	9,3
Estágios Profissionais de níveis III e IV	1.658	1.073	64,7	5.897.367,00	4.889.341,87	615.077,98	82,9	10,4
Estágios Profissionais - Port. 92/2011				4.723.341,00	1.819.865,08	1.358,42	38,5	0,0
PROGRAMA INOV	179	344	192,2	2.864.587,00	2.199.344,88	494.414,32	76,8	17,3
Estágios Profissionais - INOV-JOVEM	19	7	36,8	679.678,00	330.755,62	178.717,03	48,7	26,3
Estágios Profissionais - INOV-SOCIAL	160	337	210,6	2.184.909,00	1.868.589,26	315.697,29	85,5	14,4
Estágios Profissionais - INOV Mundus				0,00	0,00	0,00		
Estágios Profissionais - INOV EXPORT				0,00	0,00	0,00		
APOIO À CRIAÇÃO DE EMP. NO ÂMBITO DO DESENV. LOCAL E DA ECON. SOCIAL	606	590	97,4	4.539.797,00	2.448.638,99	628.497,94	53,9	13,8
APOIO AO INVEST. EM INIC. LOCAIS CRIADORAS DE EMPREGO				1.149.964,00	1.116.601,66	283.299,14	97,1	24,6
(1) (*) Programa de Estímulo à Oferta de Emprego - Investimento	88	7	8,0	1.149.964,00	1.116.601,66	283.299,14	97,1	24,6
PROGRAMA DE ESTÍMULO À OFERTA DE EMPREGO	566	124	21,9	2.961.943,00	1.265.276,26	331.483,45	42,7	11,2
(1) ILE - Criação de Postos de Trabalho	106	7	6,6	942.947,00	545.261,97	98.097,48	57,8	10,4
(1) (*) ILE - Majorações	41	2	4,9	88.751,00	50.460,20	3.018,38	56,9	3,4
CPE - Criação de Postos de Trabalho				10.062,00	10.061,28	0,00	100,0	0,0
(*) CPE - Majorações				1.007,00	1.006,13	0,00	99,9	0,0
Apoios à Contratação		3		0,00	0,00	0,00		
f) (**) Prémio de Igualdade de Oportunidades - Majorações	5		0,0	38.408,00	14.456,01	0,00	37,6	0,0
Apoios à criação do Próprio Emprego - PAECPE	460	114	24,8	1.880.768,00	644.030,67	230.367,59	34,2	12,2
APOIO À INT. NO MERCADO DE TRABALHO		466		0,00	0,00	0,00		
Prémio de Colocação				0,00	0,00	0,00		
Apoios à Contratação para Jovens		349		0,00	0,00	0,00		
Apoios a Contratação para Adultos e Públicos Específicos		117		0,00	0,00	0,00		
Linha de Apoio à Criação de Empresas e de Emprego				0,00	0,00	0,00		
APOIOS À PROMOÇÃO DO ARTESANATO	40		0,0	277.890,00	53.346,03	13.715,35	19,2	4,9
Promoção do Artesanato - Artesãos	40		0,0	35.050,00	12.784,86	2.722,06	36,5	7,8
c) (**) Promoção do Artesanato - Feiras				0,00	0,00	0,00		
Prog. para a Promoção dos Ofícios e das Micro-empresas Artesanais - PPART				242.840,00	40.561,17	10.993,29	16,7	4,5
APOIO AO DESENVOLVIMENTO COOPERATIVO				0,00	0,00	0,00		
d) (**) PRODESCOOP - Cooperativas - Investimento		1		0,00	0,00	0,00		
PRODESCOOP - Cooperativas - Criação de Postos de Trabalho				0,00	0,00	0,00		
FUNDO EUROPEU DE AJUSTAMENTO À GLOBALIZAÇÃO - FEG				150.000,00	13.415,04	0,00	8,9	0,0
Apoios à Auto-Colocação				40.000,00	13.415,04	0,00	33,5	0,0
Apoio à Inserção				20.000,00	0,00	0,00	0,0	0,0
Apoio ao Empreendedorismo				0,00	0,00	0,00		
Planos de Integração				30.000,00	0,00	0,00	0,0	0,0
Prática em Contexto de Trabalho				0,00	0,00	0,00		
Apoios à Contratação				20.000,00	0,00	0,00	0,0	0,0
Bolsa de Formação - FEG				40.000,00	0,00	0,00	0,0	0,0
FORMAÇÃO DE AGENTES DA POLÍTICA DE EMPREGO	333	16	4,8	27.431,00	1.254,60	0,00	4,6	0,0
FORMAÇÃO DE AGENTES DA POLÍTICA DE EMPREGO	333	16	4,8	27.431,00	1.254,60	0,00	4,6	0,0
Formação de Formadores	333	16	4,8	27.431,00	1.254,60	0,00	4,6	0,0
Formação de Animadores de UNIVAS e Clubes de Emprego				0,00	0,00	0,00		
ACÇÕES EM COOPERAÇÃO				0,00	0,00	0,00		
Centros de Gestão Participada				0,00	0,00	0,00		
Acções em Cooperação com Outras Entidades				0,00	0,00	0,00		

DESIGNAÇÃO DA DESPESA	Execução Física			Execução Financeira (Un.: Euros)				
	Meta a)	Abrangidos b)	Grau Exec. b) / a)	Dotação a)	Cabimento b)	Pagamento c)	Grau Exec. b) / a)	Grau Exec. c) / a)
PROG. 2 - INTEGRAÇÃO ECON. E SOCIAL DOS GRUPOS SOCIAIS DESFAV.	15.632	7.805	49,9	12.601.550,00	7.630.059,51	914.035,62	60,5	7,3
PROMOVER O EMP. E A EMPREGABILIDADE DOS GRUPOS PART. DESFAVORECIDOS	15.632	7.805	49,9	12.601.550,00	7.630.059,51	914.035,62	60,5	7,3
ACÇÕES DE DESENV.PESSOAL E PROF. PESSOAS C/DEFICIÊNCIA	145	9	6,2	581.887,00	0,00	0,00	0,0	0,0
Aval. e Orientação Prof. de Pessoas com Deficiência	95		0,0	81.887,00	0,00	0,00	0,0	0,0
Form. para Pessoas com Deficiência - Acções em Cooperação	50	9	18,0	500.000,00	0,00	0,00	0,0	0,0
APOIOS AO EMPREGO E À CONTRATAÇÃO PESSOAS C/DEFICIÊNCIA	600	447	74,5	1.894.242,00	688.135,31	117.234,30	36,3	6,2
Incentivos ao Emp. de Pers. com Deficiência	42		0,0	154.389,00	15.152,56	5.197,97	9,8	3,4
Emprego Protegido - Cent. de Emp. Protegido	132	119	90,2	594.539,00	474.244,36	112.036,33	79,8	18,8
Emprego Protegido - Enclaves	49	54	110,2	162.905,00	156.399,01	0,00	96,0	0,0
Prémio de Mérito				0,00	0,00	0,00		
Apoio à Colocação e Acompanhamento Pós - Colocação	200	274	137,0	300.000,00	0,00	0,00	0,0	0,0
OED Lisboa				0,00	0,00	0,00		
Ajudas Técnicas e Triciclos				0,00	0,00	0,00		
Estágio de Inserção para Pessoas c/ Deficiência e Incapacidades	79		0,0	384.189,00	26.017,12	0,00	6,8	0,0
Contrato emprego - Inserção para Pessoas c/ Deficiência e Incapacidades	98		0,0	298.220,00	16.322,26	0,00	5,5	0,0
Avaliação da Incapacidade Decorrente de Acidente de Trabalho				0,00	0,00	0,00		
Apoios a Manutenção e Reintegração de Pessoas com Incapacidade Decorrente de Aciden				0,00	0,00	0,00		
ACÇÕES DE FORM. PROF. DE GRUPOS DESFAVORECIDOS	800	268	33,5	880.789,00	297.976,71	54.367,81	33,8	6,2
Formação para a Inclusão	800	268	33,5	880.789,00	297.976,71	54.367,81	33,8	6,2
PROGRAMA VIDA - EMPREGO	163	151	92,6	797.196,00	666.246,08	125.788,57	83,6	15,8
Estágios de Integração Sócio-Profissional	79	86	108,9	413.160,00	328.627,36	71.858,26	79,5	17,4
Prémio de Integração Sócio-Profissional	4		0,0	10.062,00	0,00	0,00	0,0	0,0
Apoios ao Emprego	80	65	81,3	373.974,00	337.618,72	53.930,31	90,3	14,4
Apoios ao Auto-Emprego				0,00	0,00	0,00		
DESENV. A REDE DE EQUIP. E SERV. DE PROMOÇÃO E DESENV.SOCIAL				0,00	0,00	0,00		
Centros e Unidades de Reabilitação Profissional				0,00	0,00	0,00		
DINAMIZAÇÃO E PROMOÇÃO DO MERCADO SOCIAL DE EMPREGO	13.924	6.930	49,8	8.447.436,00	5.977.701,41	616.644,94	70,8	7,3
(*) Empresas de Inserção - Investimento	3	3	100,0	142.135,00	120.339,20	0,00	84,7	0,0
Empresas de Inserção - Profissionalização	349	416	119,2	1.486.971,00	933.563,12	82.728,37	62,8	5,6
(*) Empresas de Inserção - Formação	123	104	84,6	232.858,00	129.844,06	9.763,22	55,8	4,2
Empresas de Inserção - Prémio Integração	7		0,0	45.600,00	9.919,56	5.030,64	21,8	11,0
Programas Ocupacionais - Carentiados				0,00	0,00	0,00		
Programas Ocupacionais - Subsidiados				0,00	0,00	0,00		
Contrato Emprego Inserção	11.493	5.558	48,4	1.912.468,00	1.104.308,88	120.156,97	57,7	6,3
Contrato Emprego Inserção +	2.075	956	46,1	4.627.404,00	3.679.726,59	398.965,74	79,5	8,6
Centros de Gestão Participada - Reabilitação				0,00	0,00	0,00		
PROG. 3 - INTERV. PARA A ORG.E GESTÃO DO MERC EMP.E DA FORM. PROF.	22.000	6.155	28,0	1.529.060,00	486.756,95	80.221,12	31,8	5,2
DESENV. E MODERNIZAÇÃO DAS ESTRUTURAS E SERV. DE APOIO AO EMP. E FORM.				1.521.050,00	485.558,02	80.189,22	31,9	5,3
PROM. DE EST. E SERV. DE AP. À INSERÇÃO PROFISSIONAL				707.740,00	265.869,21	44.783,17	37,6	6,3
b) (**) GIP - Gabinetes de Inserção Profissional	64	60	93,8	707.740,00	265.869,21	44.783,17	37,6	6,3
a) (**) Informação e Orientação Profissional		4.294		0,00	0,00	0,00		
Certificação Profissional				58.400,00	14.893,81	7.581,05	25,5	13,0
Estudos e Investigação				0,00	0,00	0,00		
Processos e Métodos Didácticos				0,00	0,00	0,00		
Observatório do Emprego e Formação				0,00	0,00	0,00		
Regime Prest. Desemp. - DL nº220 de 03/11/2006				754.910,00	204.795,00	27.825,00	27,1	3,7
COLOCAÇÃO	22.000	6.155	28,0	0,00	0,00	0,00		
(***) Prod. de Instrumentos Téc. de Sup. à Actividade de Colocação	22.000	6.155	28,0	0,00	0,00	0,00		
COLOCAÇÃO EXTERNA				0,00	0,00	0,00		
Rede Eures				0,00	0,00	0,00		
PRESTAÇÕES TÉCNICAS - METODOLOGIA PNE				8.010,00	1.198,93	31,90	15,0	0,4
INSERJOVEM				3.105,00	510,93	9,10	16,5	0,3
REAGE				4.905,00	688,00	22,80	14,0	0,5
MODERNIZAÇÃO DO SERVIÇO PÚBLICO DE EMPREGO				0,00	0,00	0,00		
Modern. do SPE: Proj. LSE (Livre Serv. P/ Emprego)				0,00	0,00	0,00		
PROG. 4 - RELAÇÕES C/EXTERIOR E ARTICULAÇÃO COM OUTRAS ENTIDADES				280.101,00	18.315,60	0,00	6,5	0,0
ACÇÕES CONJUNTAS COM OUTRAS ENTIDADES				183.101,00	10.905,20	0,00	6,0	0,0
Diálogo Social				0,00	0,00	0,00		
Participação em Programas Comunitários				32.101,00	0,00	0,00	0,0	0,0
OUTRAS ACÇÕES CONJUNTAS COM OUTRAS ENTIDADES				151.000,00	10.905,20	0,00	7,2	0,0
Concursos Diversos				125.000,00	2.905,20	0,00	2,3	0,0
Cooperação IEFP, I.P. / Secretariado Nacional de Reabilitação				0,00	0,00	0,00		
Outras Acções				26.000,00	8.000,00	0,00	30,8	0,0
Cooperação IEFP / Cooperativa António Sérgio				0,00	0,00	0,00		

DESIGNAÇÃO DA DESPESA	Execução Física			Execução Financeira (Un.: Euros)				
	Meta a)	Abrangidos b)	Grau Exec. b) / a)	Dotação a)	Cabimento b)	Pagamento c)	Grau Exec. b) / a)	Grau Exec. c) / a)
COOPERAÇÃO INSTITUCIONAL				0,00	0,00	0,00		
Comissão para a Igualdade no Trabalho e no Emprego (CITE)				0,00	0,00	0,00		
Serviços Sociais do MSST				0,00	0,00	0,00		
Agência Nacional Sócrates e Leonardo da Vinci				0,00	0,00	0,00		
Instituto de Gestão do Fundo Social Europeu (IGFSE)				0,00	0,00	0,00		
Outros Serviços				0,00	0,00	0,00		
Alto Comissariado p/Imigração e Minorias Étnicas				0,00	0,00	0,00		
RELAÇÕES PÚBLICAS				97.000,00	7.410,40	0,00	7,6	0,0
Informação para o Exterior				62.000,00	3.377,68	0,00	5,4	0,0
Relação Directa com os Utentes				35.000,00	4.032,72	0,00	11,5	0,0
RELAÇÕES INTERNACIONAIS				0,00	0,00	0,00		
Organizações Internacionais				0,00	0,00	0,00		
COOPERAÇÃO BILATERAL C/ PALOPS				0,00	0,00	0,00		
Cooperação Bilateral com Outros Países e Outras Actividades				0,00	0,00	0,00		
PROG. 5 - GESTÃO E ORGANIZAÇÃO INTERNA				10.512.997,00	6.170.411,07	1.619.098,77	58,7	15,4
INFRA-ESTRUTURAS FÍSICAS				1.764.430,00	146.078,51	17.817,42	8,3	1,0
Centros de Emprego				89.550,00	12.565,47	496,92	14,0	0,6
Centros de Formação Profissional de Gestão Directa				1.615.000,00	132.406,04	16.213,50	8,2	1,0
Centros de Formação Profissional de Gestão Participada				0,00	0,00	0,00		
Centro de Reabilitação Profissional de Gestão Directa				0,00	0,00	0,00		
Centro de Reabilitação Profissional de Gestão Participada				0,00	0,00	0,00		
Serviços de Coordenação Central e Regional				59.880,00	1.107,00	1.107,00	1,8	1,8
Outras Infra-Estruturas Físicas				0,00	0,00	0,00		
Funcionamento, Organização e Gestão Internas				1.253.871,00	619.080,07	192.306,70	49,4	15,3
Funcionamento, Organização e Gestão Internas				1.253.871,00	619.080,07	192.306,70	49,4	15,3
FUNCIONAMENTO - POEFDs E POR				0,00	0,00	0,00		
Funcionamento - POPH				0,00	0,00	0,00		
RECURSOS HUMANOS				85.753,00	23.157,69	6.214,77	27,0	7,2
GESTÃO DE RECURSOS HUMANOS				16.768,00	5.422,62	1.633,20	32,3	9,7
Centros de Emprego				5.428,00	1.939,64	699,64	35,7	12,9
Centros de Formação Profissional				4.740,00	2.223,35	508,93	46,9	10,7
Centros de Reabilitação Profissional				0,00	0,00	0,00		
Serviços de Coordenação Central e Regional				6.600,00	1.259,63	424,63	19,1	6,4
POR				0,00	0,00	0,00		
Pessoal Deslocado em Diversos Serviços				0,00	0,00	0,00		
DESENVOLVIMENTO DOS RECURSOS HUMANOS				0,00	0,00	0,00		
Formação Interna - Acções				0,00	0,00	0,00		
Acção Social				68.985,00	17.735,07	4.581,57	25,7	6,6
INFORMATIZAÇÃO				37.008,00	15.208,72	673,43	41,1	1,8
Hardware				29.508,00	11.549,70	0,00	39,1	0,0
Software				0,00	0,00	0,00		
Comunicação				0,00	0,00	0,00		
Outros				7.500,00	3.659,02	673,43	48,8	9,0
INFORMAÇÃO CIENTÍFICA E DOCUMENTAÇÃO				7.300,00	1.934,25	1.182,45	26,5	16,2
INFORMAÇÃO CIENTÍFICA E DOCUMENTAÇÃO				7.300,00	1.934,25	1.182,45	26,5	16,2
Informação Científica e Técnica				7.300,00	1.934,25	1.182,45	26,5	16,2
Actividade Editorial				0,00	0,00	0,00		
Informação Interna				0,00	0,00	0,00		
GESTÃO DE CENTROS				7.364.635,00	5.364.951,83	1.400.904,00	72,8	19,0
Centros de Emprego				1.515.261,00	1.190.883,11	363.964,25	78,6	24,0
Centros de Formação Profissional				5.849.374,00	4.174.068,72	1.036.939,75	71,4	17,7
Centros de Reabilitação Profissional				0,00	0,00	0,00		
PROG 6 - OUTROS				0,00	0,00	0,00		
Restituições de Apoios Comunitários				0,00	0,00	0,00		
Cativações				0,00	0,00	0,00		
Constituição de Reserva				0,00	0,00	0,00		
ORGANISMO INTERMÉDIO				0,00	0,00	0,00		
TOTAL				91.788.533,00	61.040.145,25	13.148.648,08	66,5	14,3

(*) Número de pessoas envolvidas em componentes de medidas (ex.: majorações em ILE) cuja meta já está contemplada na medida principal.

(**) A execução física destas medidas não é contabilizada em número de abrangidos ou pessoas apoiadas, pelo que não pode ser adicionada à execução das restantes medidas.

(***) Este número inclui as colocações de desempregados e empregados

(1) Inclui a actividade realizada no âmbito das Iniciativas Locais de Emprego - Serviços de Apoio à Família

Metas e Execução Física Agregadas por:

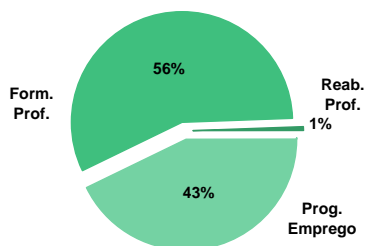
Pessoas:	75.397	32.602
a) Informação e Orientação Profissional:		4.294
b) Estruturas:	64	60
c) Feiras:		
d) Cooperativas (Investimento):		1
f) Prémios de Igualdade de Oportunidades	5	
g) Programa de Apoio à Iniciativa Privada (PAIPS)		

DELEGAÇÃO REGIONAL DE LISBOA E VALE DO TEJO
EXECUÇÃO FÍSICA E FINANCEIRA

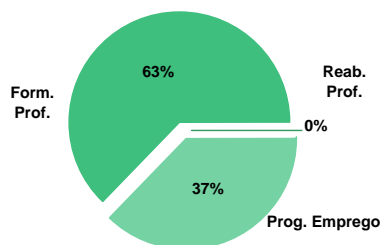
Valores acumulados a 30 de Abril de 2011

ÁREAS DE INTERVENÇÃO	Execução Física			Execução Financeira (Un.: Euros)			
	Meta	Abrangidos	Grau Exec.	Dotação	Cabimento	Pagamento	Grau Exec.
EMPREGO	51.827	19.541	37,7	72.771.801,00	53.918.136,63	9.315.677,42	12,8
Programas de Emprego	26.827	16.024	59,7	72.771.801,00	53.918.136,63	9.315.677,42	12,8
Colocações	25.000	3.517	14,1	0,00	0,00	0,00	
Colocações de Desempregados	-	3.239	-	-	-	-	-
Colocações de Desempregados	-	278	-	-	-	-	-
FORMAÇÃO PROFISSIONAL	59.450	29.720	50,0	68.085.816,00	41.498.588,20	13.158.766,01	19,3
REABILITAÇÃO PROFISSIONAL	2.968	1.684	56,7	13.360.661,00	8.049.745,86	1.502.384,62	18,7
TOTAL	114.245	50.945	44,6	154.218.278,00	103.466.470,69	23.976.828,05	15,5
Informação e Orientação Profissional		20.783		0,00	0,00	0,00	

Abrangidos - Peso relativo



Pagamento - Peso relativo


MEDIDAS / PROGRAMAS COM MAIOR PESO RELATIVO

EXECUÇÃO FÍSICA	METAS	ABRANGIDOS	GRAU
Formação Modular	23.861	12.767	53,5
Reconhec. e Validação de Competências	11.700	2.070	17,7
Cursos Educação e Formação de Adultos	10.539	6.401	60,7
Contrato Emprego Inserção	10.156	5.609	55,2
Estágios Profissionais	6.361	3.881	61,0
Sist. de Aprendizagem - Gestão Directa	4.028	3.150	78,2
Cursos Educação e Form. de Jovens	3.802	2.564	67,4
Estágios Prof. - Qualificação Emprego	2.993	1.588	53,1
Contrato Emprego Inserção +	2.788	1.048	37,6
Sist. Aprendizagem - Entidades Externas	2.534	2.100	82,9

EXECUÇÃO FINANCEIRA	DOTAÇÃO	CABIMENTO	PAGAMENTO	GRAU PAGAM
Cursos Educação e Formação de Adultos	29.974.671,00	16.939.658,73	5.391.288,64	18,0
Estágios Profissionais	29.045.066,00	22.344.493,51	4.063.973,20	14,0
Form.p/ Pessoas c/ Def. - Acções Coop.	10.660.000,00	7.258.282,00	1.348.249,79	12,6
Sist. Aprendizagem - Entidades Externas	10.181.595,00	6.490.518,68	1.455.602,62	14,3
Estágios Prof. - Qualificação Emprego	9.410.364,00	7.771.218,07	899.604,86	9,6
Sist. de Aprendizagem - Gestão Directa	8.404.641,00	6.151.965,76	2.170.167,24	25,8
Cursos Educação e Form. de Jovens	6.563.010,00	5.076.480,25	1.649.942,01	25,1
Reconhec. e Validação de Competências	6.347.087,00	4.315.749,35	1.203.421,00	19,0
Emp. de Inserção - Profissionalização	4.938.407,00	3.811.253,59	893.873,22	18,1
Contrato Emprego Inserção +	4.747.399,00	4.124.737,57	432.018,92	9,1

PROGRAMAS DE EMPREGO	Execução Física			Execução Financeira (Un.: Euros)			
	Meta	Abrangidos	Grau Exec.	Dotação	Cabimento	Pagamento	Grau Exec.
PROGRAMAS DE FORMAÇÃO E EMPREGO	11.937	6.931	58,1	51.297.868,00	39.505.837,63	6.228.412,49	12,1
Bolsas de Formação da Iniciativa do Trabalhador	221	525	237,6	541.017,00	380.330,34	147.713,98	27,3
Estágios Profissionais - Port. 268/1997				45.000,00	17.655,29	17.582,09	39,1
Estágios Profissionais na Administração Pública	17	15	88,2	103.998,00	51.400,75	43.677,07	42,0
Estágios Profissionais - INOV-ART				0,00	0,00	0,00	
Estágios Profissionais - INOV-JOVEM	439	73	16,6	1.178.846,00	1.021.707,44	349.575,18	29,7
Estágios Profissionais - INOV-SOCIAL	349	416	119,2	2.751.844,00	2.664.823,45	438.373,02	15,9
Estágios Profissionais - INOV Mundus				0,00	0,00	0,00	
Estágios Profissionais - INOV EXPORT				0,00	0,00	0,00	
Estágios Profissionais	6.361	3.881	61,0	29.045.066,00	22.344.493,51	4.063.973,20	14,0
Estágios Qualificação-Emprego	1.557	433	27,8	3.711.592,00	2.117.195,63	260.008,73	7,0
Estágios Profissionais de níveis III e IV	2.993	1.588	53,1	9.410.364,00	7.771.218,07	899.604,86	9,6
Estágios Profissionais - Port. 92/2011				4.510.141,00	3.137.013,15	7.904,36	0,2
CRIAÇÃO DE EMPREGO E EMPRESAS	584	1.139	195,0	5.716.333,00	3.278.171,92	1.096.911,05	19,2
(1) (*) Programa de Estímulo à Oferta de Emprego - Investimento	228	34	14,9	2.155.985,00	1.603.025,25	400.914,77	18,6
(1) ILE - Criação de Postos de Trabalho	192	48	25,0	1.371.132,00	857.633,47	317.790,23	23,2
(1) (*) ILE - Majorações	77	4	5,2	121.624,00	63.720,78	19.619,47	16,1
APE - Criação de Postos de Trabalho		1		0,00	0,00	0,00	
(*) APE - Majorações				0,00	0,00	0,00	
Apoios à Contratação		1		0,00	0,00	0,00	
(**) Prémio de Igualdade de Oportunidades - Majorações	3	5	166,7	36.417,00	14.329,52	14.329,52	39,3
APE - Apoios à criação do Próprio Emprego - PAECPE	374	152	40,6	1.859.649,00	579.665,08	330.599,52	17,8
Prémio de Colocação	10	2	20,0	16.083,00	5.030,64	3.772,98	23,5
Apoios à Contratação para Jovens		768		0,00	0,00	0,00	
Apoios à Contratação para Adultos e Públicos Específicos		167		0,00	0,00	0,00	
Linha de Apoio à Criação de Empresas e de Emprego				0,00	0,00	0,00	
Promoção do Artesanato - Artesãos	8		0,0	750,00	74,82	74,82	10,0
PRODESCOOP - Cooperativas - Criação de Postos de Trabalho				154.693,00	154.692,36	9.809,74	6,3
MERCADO SOCIAL DE EMPREGO	14.022	7.756	55,3	12.797.144,00	9.118.594,87	1.568.368,29	
(*) Empresas de Inserção - Investimento	10		0,0	120.481,00	60.036,30	18.911,48	15,7
Empresas de Inserção - Profissionalização	1.043	1.096	105,1	4.938.407,00	3.811.253,59	893.873,22	18,1
(*) Empresas de Inserção - Formação	298	123	41,3	516.458,00	371.753,80	119.818,39	23,2
Empresas de Inserção - Prémio Integração	35	3	8,6	179.431,00	30.183,84	25.153,20	14,0
Programas Ocupacionais - Carenciados				542,00	541,99	0,00	0,0
Programas Ocupacionais - Subsidiados				0,00	0,00	0,00	
Contrato Emprego Inserção	10.156	5.609	55,2	2.294.426,00	720.087,78	78.593,08	3,4
Contrato Emprego Inserção +	2.788	1.048	37,6	4.747.399,00	4.124.737,57	432.018,92	9,1
OUTRAS MEDIDAS DE PROMOÇÃO DO EMPREGO	284	198	69,7	1.127.628,00	959.676,04	124.317,76	11,0
FUNDO DE AJUSTAMENTO À GLOBALIZAÇÃO - FEG				0,00	0,00	0,00	
Apoios à Auto-Colocação				0,00	0,00	0,00	
Apoios à Inserção				0,00	0,00	0,00	
Apoio ao Empreendedorismo				0,00	0,00	0,00	
Planos de Integração				0,00	0,00	0,00	
Prática em Contexto de Trabalho				0,00	0,00	0,00	
Apoios à Contratação				0,00	0,00	0,00	
Bolsa de Formação				0,00	0,00	0,00	
Formação de Animadores de UNIVAS e Clubes de Emprego				0,00	0,00	0,00	
PROGRAMA VIDA - EMPREGO	284	198	69,7	1.127.628,00	959.676,04	124.317,76	11,0
Estágios de Integração Sócio-Profissional	160	94	58,8	521.009,00	445.031,28	59.377,15	11,4
Prémio de Integração Sócio-Profissional	8	25	312,5	40.235,00	30.183,84	10.061,28	25,0
Apoios ao Emprego	115	79	68,7	558.784,00	476.914,96	52.992,84	9,5
Apoios ao Auto-Emprego	1		0,0	7.600,00	7.545,96	1.886,49	24,8
ESTRUTURAS E OUTROS APOIOS PARA PROMOÇÃO DO EMPREGO	-	-		1.832.828,00	1.055.856,17	297.667,83	16,2
(**) Promoção do Artesanato - Feiras				0,00	0,00	0,00	
Prog. para a Promoção dos Ofícios e das Micro-empresas Artesanais - PPART				0,00	0,00	0,00	
(**) PRODESCOOP - Cooperativas - Investimento	4		0,0	255.430,00	203.727,68	20.000,00	7,8
PROM. DE EST. E SERV. DE AP. À INSERÇÃO PROFISSIONAL	-	-	-	1.577.398,00	852.128,49	277.667,83	17,6
(**) GIP - Gabinetes de Inserção Profissional	145	118	81,4	1.577.398,00	852.128,49	277.667,83	17,6
TOTAL	26.827	16.024	59,7	72.771.801,00	53.918.136,63	9.315.677,42	12,8

(*) Número de pessoas envolvidas em componentes de medidas (ex.: majorações em ILE) cuja meta já está contemplada na medida principal.

(**) A execução física destas medidas não é contabilizada em número de abrangidos ou pessoas apoiadas, pelo que não pode ser adicionada à execução das restantes medidas.

(1) Inclui a actividade realizada no âmbito das Iniciativas Locais de Emprego - Serviços de Apoio à Família

FORMAÇÃO PROFISSIONAL	Execução Física			Execução Financeira (Un.: Euros)			
	Meta	Abrangidos	Grau Exec.	Dotação	Cabimento	Pagamento	Grau Exec.
Sistema de Aprendizagem - Gestão Directa	4.028	3.150	78,2	8.404.641,00	6.151.965,76	2.170.167,24	25,8
Sistema de Aprendizagem - Entidades Externas	2.534	2.100	82,9	10.181.595,00	6.490.518,68	1.455.602,62	14,3
Sistema de Aprendizagem - Saldos				1.234.383,00	390.233,82	227.088,02	18,4
Cursos de Educação e Formação de Jovens	3.802	2.564	67,4	6.563.010,00	5.076.480,25	1.649.942,01	25,1
Cursos de Especialização Tecnológica	118		0,0	105.806,00	0,00	0,00	0,0
Reconhecimento e Validação de Competências	11.700	2.070	17,7	6.347.087,00	4.315.749,35	1.203.421,00	19,0
Portugal Acolhe	750	509	67,9	312.587,00	109.041,22	38.329,21	12,3
Programa Qualificação-Emprego				0,00	0,00	0,00	
Formação Modular	23.861	12.767	53,5	3.337.684,00	1.896.667,32	1.018.684,52	30,5
Cursos de Educação e Formação de Adultos	10.539	6.401	60,7	29.974.671,00	16.939.658,73	5.391.288,64	18,0
Formação de Formadores	618	29	4,7	35.852,00	0,00	0,00	0,0
Formação para a Inclusão	1.500	130	8,7	1.588.500,00	128.273,07	4.242,75	0,3
IEFP, I.P. (Centros de Emprego + Centros de Form. Prof. de Gestão Directa)	59.450	29.720	50,0	68.085.816,00	41.498.588,20	13.158.766,01	19,3
Centros de Gestão Participada				0,00	0,00	0,00	
Ações em Cooperação com Outras Entidades				0,00	0,00	0,00	
TOTAL	59.450	29.720	50,0	68.085.816,00	41.498.588,20	13.158.766,01	19,3

REABILITAÇÃO PROFISSIONAL DE PESSOAS COM DEFICIÊNCIA	Execução Física			Execução Financeira (Un.: Euros)			
	Meta	Abrangidos	Grau Exec.	Dotação	Cabimento	Pagamento	Grau Exec.
Aval. e Orientação Prof. de Pessoas com Deficiência	330	56	17,0	226.000,00	113.325,23	23.112,99	10,2
Form. para Pessoas com Deficiência - Ações em Cooperação	1.433	1.035	72,2	10.660.000,00	7.258.282,00	1.348.249,79	12,6
Incentivos ao Emp. de Pess. com Deficiência	62	1	1,6	349.388,00	42.021,83	7.279,16	2,1
Emprego Protegido - Cent. de Emp. Protegido	68	35	51,5	447.303,00	1.921,02	300,83	0,1
Emprego Protegido - Enclaves	76	60	78,9	325.446,00	0,00	0,00	0,0
Prémio de Mérito				0,00	0,00	0,00	
Apoio à Colocação e Acompanhamento Pós - Colocação	801	497	62,0	730.000,00	618.745,28	117.499,07	16,1
OED Lisboa				0,00	0,00	0,00	
Ajudas Técnicas e Triciclos				6.036,00	6.036,00	3.980,00	65,9
Estágio de Inserção para Pessoas c/ Deficiência e Incapacidades	89		0,0	380.400,00	9.414,50	1.962,78	0,5
Contrato emprego - Inserção para Pessoas c/ Deficiência e Incapacidades	109		0,0	236.088,00	0,00	0,00	0,0
Avaliação da Incapacidade Decorrente de Acidente de Trabalho				0,00	0,00	0,00	
Apoios a Manutenção e Reintegração de Pessoas com Incapacidade Decorrente de Ac				0,00	0,00	0,00	
Centros e Unidades de Reabilitação Profissional				0,00	0,00	0,00	
Centros de Gestão Participada - Reabilitação				0,00	0,00	0,00	
Organismo Intermédio				0,00	0,00	0,00	
TOTAL	2.968	1.684	56,7	13.360.661,00	8.049.745,86	1.502.384,62	11,2

DESIGNAÇÃO DA DESPESA	Execução Física			Execução Financeira (Un.: Euros)				
	Meta a)	Abrangidos b)	Grau Exec. b) / a)	Dotação a)	Cabimento b)	Pagamento c)	Grau Exec. b) / a)	Grau Exec. c) / a)
PROG. 1 - INTERV. ESTRUT. NOS DOMÍNIOS DO EMPREGO E DA FORM. PROF.	70.471	37.660	53,4	123.766.947,00	84.358.052,36	20.499.846,80	68,2	16,6
PROMOÇÃO DA EMPREGABILIDADE E DO EMPREGO	69.269	36.492	52,7	117.759.332,00	80.876.152,76	19.382.935,75	68,7	16,5
PROM. A FORM. QUALIFICANTE E A TRANSIÇÃO P/A VIDA ACTIVA	10.482	7.814	74,5	26.489.435,00	18.109.198,51	5.502.799,89	68,4	20,8
Sistema de Aprendizagem - Gestão Directa	4.028	3.150	78,2	8.404.641,00	6.151.965,76	2.170.167,24	73,2	25,8
Sistema de Aprendizagem - Entidades Externas	2.534	2.100	82,9	10.181.595,00	6.490.518,68	1.455.602,62	63,7	14,3
Sistema de Aprendizagem - Saldos				1.234.383,00	390.233,82	227.088,02	31,6	18,4
Cursos de Educação e Formação de Jovens	3.802	2.564	67,4	6.563.010,00	5.076.480,25	1.649.942,01	77,3	25,1
Cursos de Especialização Tecnológica	118		0,0	105.806,00	0,00	0,00	0,0	0,0
FORMAÇÃO AO LONGO DA VIDA E ADAPTABILIDADE	36.532	15.871	43,4	10.538.375,00	6.701.788,23	2.408.148,71	63,6	22,9
Bolsas de Formação da Iniciativa do Trabalhador	221	525	237,6	541.017,00	380.330,34	147.713,98	70,3	27,3
Reconhecimento e Validação de Competências	11.700	2.070	17,7	6.347.087,00	4.315.749,35	1.203.421,00	68,0	19,0
Portugal Acolhe	750	509	67,9	312.587,00	109.041,22	38.329,21	34,9	12,3
Formação Modular	23.861	12.767	53,5	3.337.684,00	1.896.667,32	1.018.684,52	56,8	30,5
Programa Qualificação-Emprego				0,00	0,00	0,00		
QUALIFICAÇÃO E INSERÇÃO PROF. PARA DESEMPREGADOS	21.467	12.318	57,4	76.800.832,00	52.378.635,13	10.684.038,95	68,2	13,9
Cursos de Educação e Formação de Adultos	10.539	6.401	60,7	29.974.671,00	16.939.658,73	5.391.288,64	56,5	18,0
Estágios Profissionais - Port. 268/1997				45.000,00	17.655,29	17.582,09	39,2	39,1
Estágios Profissionais na Administração Pública	17	15	88,2	103.998,00	51.400,75	43.677,07	49,4	42,0
Estágios Profissionais - INOV-ART				0,00	0,00	0,00		
Estágios Profissionais	6.361	3.881	61,0	29.045.066,00	22.344.493,51	4.063.973,20	76,9	14,0
Estágios Profissionais - Qualificação Emprego	1.557	433	27,8	3.711.592,00	2.117.195,63	260.008,73	57,0	7,0
Estágios Profissionais de níveis III e IV	2.993	1.588	53,1	9.410.364,00	7.771.218,07	899.604,86	82,6	9,6
Estágios Profissionais - Port. 92/2011				4.510.141,00	3.137.013,15	7.904,36	69,6	0,2
PROGRAMA INOV	788	489	62,1	3.930.690,00	3.686.530,89	787.948,20	93,8	20,0
Estágios Profissionais - INOV-JOVEM	439	73	16,6	1.178.846,00	1.021.707,44	349.575,18	86,7	29,7
Estágios Profissionais - INOV-SOCIAL	349	416	119,2	2.751.844,00	2.664.823,45	438.373,02	96,8	15,9
Estágios Profissionais - INOV Mundus				0,00	0,00	0,00		
Estágios Profissionais - INOV EXPORT				0,00	0,00	0,00		
APOIO À CRIAÇÃO DE EMP. NO ÂMBITO DO DESENV. LOCAL E DA ECON. SOCIAL	584	1.139	195,0	5.971.763,00	3.481.899,60	1.116.911,05	58,3	18,7
APOIO AO INVEST. EM INIC. LOCAIS CRIADORAS DE EMPREGO				2.155.985,00	1.603.025,25	400.914,77	74,4	18,6
(1) (*) Programa de Estímulo à Oferta de Emprego - Investimento	228	34	14,9	2.155.985,00	1.603.025,25	400.914,77	74,4	18,6
PROGRAMA DE ESTÍMULO À OFERTA DE EMPREGO	566	202	35,7	3.388.822,00	1.515.348,85	682.338,74	44,7	20,1
(1) ILE - Criação de Postos de Trabalho	192	48	25,0	1.371.132,00	857.633,47	317.790,23	62,5	23,2
(1) (*) ILE - Majorações	77	4	5,2	121.624,00	63.720,78	19.619,47	52,4	16,1
CPE - Criação de Postos de Trabalho		1		0,00	0,00	0,00		
(*) CPE - Majorações				0,00	0,00	0,00		
Apoios à Contratação		1		0,00	0,00	0,00		
f) (**) Prémio de Igualdade de Oportunidades - Majorações	3	5	166,7	36.417,00	14.329,52	14.329,52	39,3	39,3
Apoios à criação do Próprio Emprego - PAECPE	374	152	40,6	1.859.649,00	579.665,08	330.599,52	31,2	17,8
APOIO À INT. NO MERCADO DE TRABALHO	10	937	9.370,0	16.083,00	5.030,64	3.772,98	31,3	23,5
Prémio de Colocação	10	2	20,0	16.083,00	5.030,64	3.772,98	31,3	23,5
Apoios à Contratação para Jovens		768		0,00	0,00	0,00		
Apoios a Contratação para Adultos e Públicos Específicos		167		0,00	0,00	0,00		
Linha de Apoio à Criação de Empresas e de Emprego				0,00	0,00	0,00		
APOIOS À PROMOÇÃO DO ARTESANATO	8		0,0	750,00	74,82	74,82	10,0	10,0
Promoção do Artesanato - Artesãos	8		0,0	750,00	74,82	74,82	10,0	10,0
c) (**) Promoção do Artesanato - Feiras				0,00	0,00	0,00		
Prog. para a Promoção dos Ofícios e das Micro-empresas Artesanais - PPART				0,00	0,00	0,00		
APOIO AO DESENVOLVIMENTO COOPERATIVO				410.123,00	358.420,04	29.809,74	87,4	7,3
d) (**) PRODESCOOP - Cooperativas - Investimento	4		0,0	255.430,00	203.727,68	20.000,00	79,8	7,8
PRODESCOOP - Cooperativas - Criação de Postos de Trabalho				154.693,00	154.692,36	9.809,74	100,0	6,3
FUNDO EUROPEU DE AJUSTAMENTO À GLOBALIZAÇÃO - FEG				0,00	0,00	0,00		
Apoios à Auto-Colocação				0,00	0,00	0,00		
Apoio à Inserção				0,00	0,00	0,00		
Apoio ao Empreendedorismo				0,00	0,00	0,00		
Planos de Integração				0,00	0,00	0,00		
Prática em Contexto de Trabalho				0,00	0,00	0,00		
Apoios à Contratação				0,00	0,00	0,00		
Bolsa de Formação - FEG				0,00	0,00	0,00		
FORMAÇÃO DE AGENTES DA POLÍTICA DE EMPREGO	618	29	4,7	35.852,00	0,00	0,00	0,0	0,0
FORMAÇÃO DE AGENTES DA POLÍTICA DE EMPREGO	618	29	4,7	35.852,00	0,00	0,00	0,0	0,0
Formação de Formadores	618	29	4,7	35.852,00	0,00	0,00	0,0	0,0
Formação de Animadores de UNIVAS e Clubes de Emprego				0,00	0,00	0,00		
ACÇÕES EM COOPERAÇÃO				0,00	0,00	0,00		
Centros de Gestão Participada				0,00	0,00	0,00		
Acções em Cooperação com Outras Entidades				0,00	0,00	0,00		

DESIGNAÇÃO DA DESPESA	Execução Física			Execução Financeira (Un.: Euros)				
	Meta a)	Abrangidos b)	Grau Exec. b) / a)	Dotação a)	Cabimento b)	Pagamento c)	Grau Exec. b) / a)	Grau Exec. c) / a)
PROG. 2 - INTEGRAÇÃO ECON. E SOCIAL DOS GRUPOS SOCIAIS DESFAV.	18.774	9.768	52,0	28.873.933,00	18.256.289,84	3.199.313,42	63,2	11,1
PROMOVER O EMP. E A EMPREGABILIDADE DOS GRUPOS PART. DESFAVORECIDOS	18.774	9.768	52,0	28.873.933,00	18.256.289,84	3.199.313,42	63,2	11,1
ACÇÕES DE DESENV.PESSOAL E PROF. PESSOAS C/DEFICIÊNCIA	1.763	1.091	61,9	10.886.000,00	7.371.607,23	1.371.362,78	67,7	12,6
Aval. e Orientação Prof. de Pessoas com Deficiência	330	56	17,0	226.000,00	113.325,23	23.112,99	50,1	10,2
Form. para Pessoas com Deficiência - Acções em Cooperação	1.433	1.035	72,2	10.660.000,00	7.258.282,00	1.348.249,79	68,1	12,6
APOIOS AO EMPREGO E À CONTRATAÇÃO PESSOAS C/DEFICIÊNCIA	1.205	593	49,2	2.474.661,00	678.138,63	131.021,84	27,4	5,3
Incentivos ao Emp. de Pess. com Deficiência	62	1	1,6	349.388,00	42.021,83	7.279,16	12,0	2,1
Emprego Protegido - Cent. de Emp. Protegido	68	35	51,5	447.303,00	1.921,02	300,83	0,4	0,1
Emprego Protegido - Enclaves	76	60	78,9	325.446,00	0,00	0,00	0,0	0,0
Prémio de Mérito				0,00	0,00	0,00		
Apoio à Colocação e Acompanhamento Pós - Colocação	801	497	62,0	730.000,00	618.745,28	117.499,07	84,8	16,1
OED Lisboa				0,00	0,00	0,00		
Ajudas Técnicas e Triciclos				6.036,00	6.036,00	3.980,00	100,0	65,9
Estágio de Inserção para Pessoas c/ Deficiência e Incapacidades	89		0,0	380.400,00	9.414,50	1.962,78	2,5	0,5
Contrato emprego - Inserção para Pessoas c/ Deficiência e Incapacidades	109		0,0	236.088,00	0,00	0,00	0,0	0,0
Avaliação da Incapacidade Decorrente de Acidente de Trabalho				0,00	0,00	0,00		
Apoios a Manutenção e Reintegração de Pessoas com Incapacidade Decorrente de Aciden				0,00	0,00	0,00		
ACÇÕES DE FORM. PROF. DE GRUPOS DESFAVORECIDOS	1.500	130	8,7	1.588.500,00	128.273,07	4.242,75	8,1	0,3
Formação para a Inclusão	1.500	130	8,7	1.588.500,00	128.273,07	4.242,75	8,1	0,3
PROGRAMA VIDA - EMPREGO	284	198	69,7	1.127.628,00	959.676,04	124.317,76	85,1	11,0
Estágios de Integração Sócio-Profissional	160	94	58,8	521.009,00	445.031,28	59.377,15	85,4	11,4
Prémio de Integração Sócio-Profissional	8	25	312,5	40.235,00	30.183,84	10.061,28	75,0	25,0
Apoios ao Emprego	115	79	68,7	558.784,00	476.914,96	52.992,84	85,3	9,5
Apoios ao Auto-Emprego	1		0,0	7.600,00	7.545,96	1.886,49	99,3	24,8
DESENV. A REDE DE EQUIP. E SERV. DE PROMOÇÃO E DESENV.SOCIAL				0,00	0,00	0,00		
Centros e Unidades de Reabilitação Profissional				0,00	0,00	0,00		
DINAMIZAÇÃO E PROMOÇÃO DO MERCADO SOCIAL DE EMPREGO	14.022	7.756	55,3	12.797.144,00	9.118.594,87	1.568.368,29	71,3	12,3
(*) Empresas de Inserção - Investimento	10		0,0	120.481,00	60.036,30	18.911,48	49,8	15,7
Empresas de Inserção - Profissionalização	1.043	1.096	105,1	4.938.407,00	3.811.253,59	893.873,22	77,2	18,1
(*) Empresas de Inserção - Formação	298	123	41,3	516.458,00	371.753,80	119.818,39	72,0	23,2
Empresas de Inserção - Prémio Integração	35	3	8,6	179.431,00	30.183,84	25.153,20	16,8	14,0
Programas Ocupacionais - Carentiados				542,00	541,99	0,00	100,0	0,0
Programas Ocupacionais - Subsidiados				0,00	0,00	0,00		
Contrato Emprego Inserção	10.156	5.609	55,2	2.294.426,00	720.087,78	78.593,08	31,4	3,4
Contrato Emprego Inserção +	2.788	1.048	37,6	4.747.399,00	4.124.737,57	432.018,92	86,9	9,1
Centros de Gestão Participada - Reabilitação				0,00	0,00	0,00		
PROG. 3 - INTERV. PARA A ORG.E GESTÃO DO MERC EMP.E DA FORM. PROF.	25.000	3.517	14,1	2.646.272,00	1.727.786,18	694.680,60	65,3	26,3
DESENV. E MODERNIZAÇÃO DAS ESTRUTURAS E SERV. DE APOIO AO EMP. E FORM.				2.604.432,00	1.719.567,71	690.210,33	66,0	26,5
PROM. DE EST. E SERV. DE AP. À INSERÇÃO PROFISSIONAL				1.577.398,00	852.128,49	277.667,83	54,0	17,6
b) (**) GIP - Gabinetes de Inserção Profissional	145	118	81,4	1.577.398,00	852.128,49	277.667,83	54,0	17,6
a) (**) Informação e Orientação Profissional		20.783		0,00	0,00	0,00		
Certificação Profissional				28.185,00	28.184,22	0,00	100,0	0,0
Estudos e Investigação				0,00	0,00	0,00		
Processos e Métodos Didácticos				0,00	0,00	0,00		
Observatório do Emprego e Formação				0,00	0,00	0,00		
Regime Prest. Desemp. - DL nº220 de 03/11/2006				998.849,00	839.255,00	412.542,50	84,0	41,3
COLOCAÇÃO	25.000	3.517	14,1	0,00	0,00	0,00		
(***) Prod. de Instrumentos Téc. de Sup. à Actividade de Colocação	25.000	3.517	14,1	0,00	0,00	0,00		
COLOCAÇÃO EXTERNA				0,00	0,00	0,00		
Rede Eures				0,00	0,00	0,00		
PRESTAÇÕES TÉCNICAS - METODOLOGIA PNE				41.840,00	8.218,47	4.470,27	19,6	10,7
INSERJOVEM				16.140,00	3.327,42	1.759,32	20,6	10,9
REAGE				25.700,00	4.891,05	2.710,95	19,0	10,5
MODERNIZAÇÃO DO SERVIÇO PÚBLICO DE EMPREGO				0,00	0,00	0,00		
Modern. do SPE: Proj. LSE (Livre Serv. P/ Emprego)				0,00	0,00	0,00		
PROG. 4 - RELAÇÕES C/EXTERIOR E ARTICULAÇÃO COM OUTRAS ENTIDADES				127.250,00	0,00	0,00	0,0	0,0
ACÇÕES CONJUNTAS COM OUTRAS ENTIDADES				124.250,00	0,00	0,00	0,0	0,0
Diálogo Social				0,00	0,00	0,00		
Participação em Programas Comunitários				0,00	0,00	0,00		
OUTRAS ACÇÕES CONJUNTAS COM OUTRAS ENTIDADES				124.250,00	0,00	0,00	0,0	0,0
Concursos Diversos				124.250,00	0,00	0,00	0,0	0,0
Cooperação IEFP, I.P. / Secretariado Nacional de Reabilitação				0,00	0,00	0,00		
Outras Acções				0,00	0,00	0,00		
Cooperação IEFP / Cooperativa António Sérgio				0,00	0,00	0,00		

DESIGNAÇÃO DA DESPESA	Execução Física			Execução Financeira (Un.: Euros)				
	Meta a)	Abrangidos b)	Grau Exec. b) / a)	Dotação a)	Cabimento b)	Pagamento c)	Grau Exec. b) / a)	Grau Exec. c) / a)
COOPERAÇÃO INSTITUCIONAL				0,00	0,00	0,00		
Comissão para a Igualdade no Trabalho e no Emprego (CITE)				0,00	0,00	0,00		
Serviços Sociais do MSST				0,00	0,00	0,00		
Agência Nacional Sócrates e Leonardo da Vinci				0,00	0,00	0,00		
Instituto de Gestão do Fundo Social Europeu (IGFSE)				0,00	0,00	0,00		
Outros Serviços				0,00	0,00	0,00		
Alto Comissariado p/Imigração e Minorias Étnicas				0,00	0,00	0,00		
RELAÇÕES PÚBLICAS				3.000,00	0,00	0,00	0,0	0,0
Informação para o Exterior				3.000,00	0,00	0,00	0,0	0,0
Relação Directa com os Utentes				0,00	0,00	0,00		
RELAÇÕES INTERNACIONAIS				0,00	0,00	0,00		
Organizações Internacionais				0,00	0,00	0,00		
COOPERAÇÃO BILATERAL C/ PALOPS				0,00	0,00	0,00		
Cooperação Bilateral com Outros Países e Outras Actividades				0,00	0,00	0,00		
PROG. 5 - GESTÃO E ORGANIZAÇÃO INTERNA				17.792.841,00	10.369.006,50	2.726.514,32	58,3	15,3
INFRA-ESTRUTURAS FÍSICAS				3.050.628,00	494.682,42	110.793,71	16,2	3,6
Centros de Emprego				462.473,00	19.132,30	2.324,70	4,1	0,5
Centros de Formação Profissional de Gestão Directa				2.360.555,00	392.815,70	93.110,45	16,6	3,9
Centros de Formação Profissional de Gestão Participada				0,00	0,00	0,00		
Centro de Reabilitação Profissional de Gestão Directa				207.600,00	74.168,56	9.199,27	35,7	4,4
Centro de Reabilitação Profissional de Gestão Participada				0,00	0,00	0,00		
Serviços de Coordenação Central e Regional				20.000,00	8.565,86	6.159,29	42,8	30,8
Outras Infra-Estruturas Físicas				0,00	0,00	0,00		
Funcionamento, Organização e Gestão Internas				517.261,00	338.971,50	85.799,80	65,5	16,6
Funcionamento, Organização e Gestão Internas				517.261,00	338.971,50	85.799,80	65,5	16,6
FUNCIONAMENTO - POEFDs E POR				0,00	0,00	0,00		
Funcionamento - POPH				0,00	0,00	0,00		
RECURSOS HUMANOS				71.856,00	32.187,11	7.313,03	44,8	10,2
GESTÃO DE RECURSOS HUMANOS				15.224,00	6.714,97	3.231,78	44,1	21,2
Centros de Emprego				9.600,00	4.459,97	2.119,62	46,5	22,1
Centros de Formação Profissional				2.644,00	1.200,00	519,84	45,4	19,7
Centros de Reabilitação Profissional				480,00	480,00	67,32	100,0	14,0
Serviços de Coordenação Central e Regional				2.500,00	575,00	525,00	23,0	21,0
POR				0,00	0,00	0,00		
Pessoal Deslocado em Diversos Serviços				0,00	0,00	0,00		
DESENVOLVIMENTO DOS RECURSOS HUMANOS				0,00	0,00	0,00		
Formação Interna - Acções				0,00	0,00	0,00		
Acção Social				56.632,00	25.472,14	4.081,25	45,0	7,2
INFORMATIZAÇÃO				34.332,00	29.608,19	443,21	86,2	1,3
Hardware				31.832,00	28.153,45	0,00	88,4	0,0
Software				0,00	0,00	0,00		
Comunicação				0,00	0,00	0,00		
Outros				2.500,00	1.454,74	443,21	58,2	17,7
INFORMAÇÃO CIENTÍFICA E DOCUMENTAÇÃO				1.080,00	453,99	423,99	42,0	39,3
INFORMAÇÃO CIENTÍFICA E DOCUMENTAÇÃO				1.080,00	453,99	423,99	42,0	39,3
Informação Científica e Técnica				1.080,00	453,99	423,99	42,0	39,3
Actividade Editorial				0,00	0,00	0,00		
Informação Interna				0,00	0,00	0,00		
GESTÃO DE CENTROS				14.117.684,00	9.473.103,29	2.521.740,58	67,1	17,9
Centros de Emprego				3.368.588,00	2.328.254,36	731.265,42	69,1	21,7
Centros de Formação Profissional				9.763.266,00	6.526.074,89	1.635.004,10	66,8	16,7
Centros de Reabilitação Profissional				985.830,00	618.774,04	155.471,06	62,8	15,8
PROG 6 - OUTROS				0,00	0,00	0,00		
Restituições de Apoios Comunitários				0,00	0,00	0,00		
Cativações				0,00	0,00	0,00		
Constituição de Reserva				0,00	0,00	0,00		
ORGANISMO INTERMÉDIO		0	0	0,00	0,00	0,00		
TOTAL				173.207.243,00	114.711.134,88	27.120.355,14	66,2	15,7

(*) Número de pessoas envolvidas em componentes de medidas (ex.: majorações em ILE) cuja meta já está contemplada na medida principal.

(**) A execução física destas medidas não é contabilizada em número de abrangidos ou pessoas apoiadas, pelo que não pode ser adicionada à execução das restantes medidas.

(***) Este número inclui as colocações de desempregados e empregados

(1) Inclui a actividade realizada no âmbito das Iniciativas Locais de Emprego - Serviços de Apoio à Família

Metas e Execução Física Agregadas por:

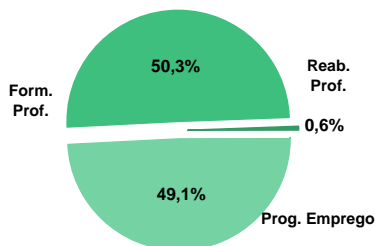
Pessoas:	114.245	50.945
a) Informação e Orientação Profissional:		20.783
b) Estruturas:	145	118
c) Feiras:		
d) Cooperativas (Investimento):	4	
f) Prémios de Igualdade de Oportunidades	3	5
g) Programa de Apoio à Iniciativa Privada (PAIPS)		

DELEGAÇÃO REGIONAL DO ALENTEJO
EXECUÇÃO FÍSICA E FINANCEIRA

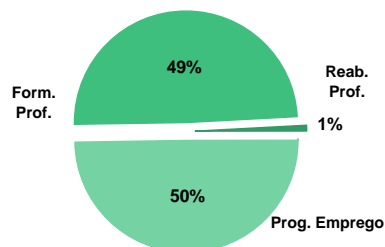
Valores acumulados a 30 de Abril de 2011

ÁREAS DE INTERVENÇÃO	Execução Física			Execução Financeira (Un.: Euros)			
	Meta	Abrangidos	Grau Exec.	Dotação	Cabimento	Pagamento	Grau Exec.
EMPREGO	19.906	7.899	39,7	24.605.921,00	14.519.534,04	2.681.836,16	10,9
Programas de Emprego	14.906	6.425	43,1	24.605.921,00	14.519.534,04	2.681.836,16	10,9
Colocações	5.000	1.474	29,5	0,00	0,00	0,00	
Colocações de Desempregados	-	1.393	-	-	-	-	-
Colocações de Desempregados	-	81	-	-	-	-	-
FORMAÇÃO PROFISSIONAL	15.791	6.587	41,7	17.717.471,00	10.207.661,37	2.660.771,44	15,0
REABILITAÇÃO PROFISSIONAL	297	82	27,6	983.931,00	255.037,66	41.011,16	16,1
TOTAL	35.994	14.568	40,5	43.307.323,00	24.982.233,07	5.383.618,76	12,4
Informação e Orientação Profissional		4.814		0,00	0,00	0,00	

Abrangidos - Peso relativo



Pagamento - Peso relativo


MEDIDAS / PROGRAMAS COM MAIOR PESO RELATIVO

EXECUÇÃO FÍSICA	METAS	ABRANGIDOS	GRAU
Formação Modular	8.726	3.424	39,2
Contrato Emprego Inserção	8.463	3.176	37,5
Cursos Educação e Formação de Adultos	3.048	2.018	66,2
Reconhec. e Validação de Competências	2.500	505	20,2
Contrato Emprego Inserção +	2.481	1.268	51,1
Estágios Profissionais	1.625	395	24,3
Estágios Prof. - Qualificação Emprego	838	505	60,3
Estágios Prof. - Qualificação Emprego	671	358	53,4
Sist. de Aprendizagem - Gestão Directa	495	279	56,4
Emp. de Inserção - Profissionalização	385	354	91,9

EXECUÇÃO FINANCEIRA	DOTAÇÃO	CABIMENTO	PAGAMENTO	GRAU PAGAM
Cursos Educação e Formação de Adultos	11.353.578,00	6.830.122,03	1.751.514,94	15,4
Estágios Profissionais	6.258.897,00	1.979.733,38	489.031,94	7,8
Contrato Emprego Inserção +	5.426.027,00	4.827.875,78	739.610,78	13,6
Estágios Prof. - Qualificação Emprego	3.562.644,00	2.030.897,99	325.844,11	9,1
Estágios Prof. - Qualificação Emprego	2.436.528,00	1.265.304,52	299.905,56	12,3
Formação Modular	1.767.954,00	592.828,39	227.582,52	12,9
Emp. de Inserção - Profissionalização	1.599.483,00	1.388.148,15	283.813,45	17,7
Contrato Emprego Inserção	1.535.892,00	444.089,79	53.785,12	3,5
Reconhec. e Validação de Competências	1.372.914,00	1.173.955,27	274.866,22	20,0
Sist. de Aprendizagem - Gestão Directa	1.334.224,00	508.173,58	209.410,12	15,7

PROGRAMAS DE EMPREGO	Execução Física			Execução Financeira (Un.: Euros)			
	Meta	Abrangidos	Grau Exec.	Dotação	Cabimento	Pagamento	Grau Exec.
PROGRAMAS DE FORMAÇÃO E EMPREGO	3.223	1.400	43,4	13.492.531,00	6.257.479,95	1.189.815,01	8,8
Bolsas de Formação da Iniciativa do Trabalhador	9	31	344,4	18.127,00	8.271,98	2.569,43	14,2
Estágios Profissionais - Port. 268/1997				0,00	0,00	0,00	
Estágios Profissionais na Administração Pública	5	6	120,0	35.534,00	34.732,32	16.093,83	45,3
Estágios Profissionais - INOV-ART				0,00	0,00	0,00	
Estágios Profissionais - INOV-JOVEM	5	2	40,0	64.558,00	56.398,32	10.246,82	15,9
Estágios Profissionais - INOV-SOCIAL	70	103	147,1	593.201,00	523.996,39	46.123,32	7,8
Estágios Profissionais - INOV Mundus				0,00	0,00	0,00	
Estágios Profissionais - INOV EXPORT				0,00	0,00	0,00	
Estágios Profissionais	1.625	395	24,3	6.258.897,00	1.979.733,38	489.031,94	7,8
Estágios Qualificação-Emprego	671	358	53,4	2.436.528,00	1.265.304,52	299.905,56	12,3
Estágios Profissionais de níveis III e IV	838	505	60,3	3.562.644,00	2.030.897,99	325.844,11	9,1
Estágios Profissionais - Port. 92/2011				523.042,00	358.145,05	0,00	0,0
CRIAÇÃO DE EMPREGO E EMPRESAS	196	105	53,6	1.322.411,00	678.948,68	239.125,81	18,1
(1) (*) Programa de Estímulo à Oferta de Emprego - Investimento	39	5	12,8	292.216,00	235.600,80	33.617,83	11,5
(1) ILE - Criação de Postos de Trabalho	15	5	33,3	148.445,00	113.189,40	37.729,80	25,4
(1) (*) ILE - Majorações	5		0,0	12.128,00	9.055,14	3.018,38	24,9
APE - Criação de Postos de Trabalho				0,00	0,00	0,00	
(*) APE - Majorações				0,00	0,00	0,00	
Apoios à Contratação				0,00	0,00	0,00	
(**) Prémio de Igualdade de Oportunidades - Majorações	5		0,0	36.530,00	28.928,90	9.394,59	25,7
APE - Apoios à criação do Próprio Emprego - PAECPE	170	36	21,2	825.892,00	292.174,44	155.365,21	18,8
Prémio de Colocação				0,00	0,00	0,00	
Apoios à Contratação para Jovens		55		0,00	0,00	0,00	
Apoios à Contratação para Adultos e Públicos Específicos		9		0,00	0,00	0,00	
Linha de Apoio à Criação de Empresas e de Emprego				0,00	0,00	0,00	
Promoção do Artesanato - Artesãos	11		0,0	7.200,00	0,00	0,00	0,0
PRODESCOOP - Cooperativas - Criação de Postos de Trabalho				0,00	0,00	0,00	
MERCADO SOCIAL DE EMPREGO	11.332	4.798	42,3	8.870.519,00	6.838.358,39	1.094.692,00	
(*) Empresas de Inserção - Investimento	5		0,0	52.169,00	3.666,07	0,00	0,0
Empresas de Inserção - Profissionalização	385	354	91,9	1.599.483,00	1.388.148,15	283.813,45	17,7
(*) Empresas de Inserção - Formação	133	60	45,1	241.568,00	174.578,60	17.482,65	7,2
Empresas de Inserção - Prémio Integração	3		0,0	15.380,00	0,00	0,00	0,0
Programas Ocupacionais - Carenciados				0,00	0,00	0,00	
Programas Ocupacionais - Subsidiados				0,00	0,00	0,00	
Contrato Emprego Inserção	8.463	3.176	37,5	1.535.892,00	444.089,79	53.785,12	3,5
Contrato Emprego Inserção +	2.481	1.268	51,1	5.426.027,00	4.827.875,78	739.610,78	13,6
OUTRAS MEDIDAS DE PROMOÇÃO DO EMPREGO	155	122	78,7	615.100,00	529.130,98	140.827,01	22,9
FUNDO DE AJUSTAMENTO À GLOBALIZAÇÃO - FEG				0,00	0,00	0,00	
Apoios à Auto-Colocação				0,00	0,00	0,00	
Apoios à Inserção				0,00	0,00	0,00	
Apoio ao Empreendedorismo				0,00	0,00	0,00	
Planos de Integração				0,00	0,00	0,00	
Prática em Contexto de Trabalho				0,00	0,00	0,00	
Apoios à Contratação				0,00	0,00	0,00	
Bolsa de Formação				0,00	0,00	0,00	
Formação de Animadores de UNIVAS e Clubes de Emprego	33		0,0	2.000,00	0,00	0,00	0,0
PROGRAMA VIDA - EMPREGO	122	122	100,0	613.100,00	529.130,98	140.827,01	23,0
Estágios de Integração Sócio-Profissional	50	65	130,0	260.221,00	228.748,06	72.141,97	27,7
Prémio de Integração Sócio-Profissional	2		0,0	15.000,00	0,00	0,00	0,0
Apoios ao Emprego	70	57	81,4	337.879,00	300.382,92	68.685,04	20,3
Apoios ao Auto-Emprego				0,00	0,00	0,00	
ESTRUTURAS E OUTROS APOIOS PARA PROMOÇÃO DO EMPREGO	-	-		305.360,00	215.616,04	17.376,33	5,7
(**) Promoção do Artesanato - Feiras				0,00	0,00	0,00	
Prog. para a Promoção dos Ofícios e das Micro-empresas Artesanais - PPART				0,00	0,00	0,00	
(**) PRODESCOOP - Cooperativas - Investimento				0,00	0,00	0,00	
PROM. DE EST. E SERV. DE AP. À INSERÇÃO PROFISSIONAL	-	-	-	305.360,00	215.616,04	17.376,33	5,7
(**) GIP - Gabinetes de Inserção Profissional	33	32	97,0	305.360,00	215.616,04	17.376,33	5,7
TOTAL	14.906	6.425	43,1	24.605.921,00	14.519.534,04	2.681.836,16	10,9

(*) Número de pessoas envolvidas em componentes de medidas (ex.: majorações em ILE) cuja meta já está contemplada na medida principal.

(**) A execução física destas medidas não é contabilizada em número de abrangidos ou pessoas apoiadas, pelo que não pode ser adicionada à execução das restantes medidas.

(1) Inclui a actividade realizada no âmbito das Iniciativas Locais de Emprego - Serviços de Apoio à Família

FORMAÇÃO PROFISSIONAL	Execução Física			Execução Financeira (Un.: Euros)			
	Meta	Abrangidos	Grau Exec.	Dotação	Cabimento	Pagamento	Grau Exec.
Sistema de Aprendizagem - Gestão Directa	495	279	56,4	1.334.224,00	508.173,58	209.410,12	15,7
Sistema de Aprendizagem - Entidades Externas	119	54	45,4	648.000,00	575.885,76	88.433,91	13,6
Sistema de Aprendizagem - Saldos				0,00	0,00	0,00	
Cursos de Educação e Formação de Jovens	217	75	34,6	624.635,00	214.984,68	58.331,18	9,3
Cursos de Especialização Tecnológica	109	88	80,7	180.000,00	166.777,50	40.358,53	22,4
Reconhecimento e Validação de Competências	2.500	505	20,2	1.372.914,00	1.173.955,27	274.866,22	20,0
Portugal Acolhe	71		0,0	22.100,00	0,00	0,00	0,0
Programa Qualificação-Emprego				0,00	0,00	0,00	
Formação Modular	8.726	3.424	39,2	1.767.954,00	592.828,39	227.582,52	12,9
Cursos de Educação e Formação de Adultos	3.048	2.018	66,2	11.353.578,00	6.830.122,03	1.751.514,94	15,4
Formação de Formadores	206		0,0	18.218,00	0,00	0,00	0,0
Formação para a Inclusão	300	144	48,0	365.848,00	144.934,16	10.274,02	2,8
IEFP, I.P. (Centros de Emprego + Centros de Form. Prof. de Gestão Directa)	15.791	6.587	41,7	17.687.471,00	10.207.661,37	2.660.771,44	15,0
Centros de Gestão Participada				0,00	0,00	0,00	
Ações em Cooperação com Outras Entidades				30.000,00	0,00	0,00	0,0
TOTAL	15.791	6.587	41,7	17.717.471,00	10.207.661,37	2.660.771,44	15,0

REABILITAÇÃO PROFISSIONAL DE PESSOAS COM DEFICIÊNCIA	Execução Física			Execução Financeira (Un.: Euros)			
	Meta	Abrangidos	Grau Exec.	Dotação	Cabimento	Pagamento	Grau Exec.
Aval. e Orientação Prof. de Pessoas com Deficiência				0,00	0,00	0,00	
Form. para Pessoas com Deficiência - Ações em Cooperação	50		0,0	300.000,00	0,00	0,00	0,0
Incentivos ao Emp. de Pess. com Deficiência	8		0,0	28.925,00	0,00	0,00	0,0
Emprego Protegido - Cent. de Emp. Protegido	17	21	123,5	90.000,00	67.766,82	16.816,83	18,7
Emprego Protegido - Enclaves	24	26	108,3	77.264,00	30.000,00	0,00	0,0
Prémio de Mérito				0,00	0,00	0,00	
Apoio à Colocação e Acompanhamento Pós - Colocação	80	35	43,8	100.000,00	99.973,53	22.491,59	22,5
OED Lisboa				0,00	0,00	0,00	
Ajudas Técnicas e Triciclos				0,00	0,00	0,00	
Estágio de Inserção para Pessoas c/ Deficiência e Incapacidades	43		0,0	221.249,00	4.256,86	1.702,74	0,8
Contrato emprego - Inserção para Pessoas c/ Deficiência e Incapacidades	75		0,0	166.493,00	53.040,45	0,00	0,0
Avaliação da Incapacidade Decorrente de Acidente de Trabalho				0,00	0,00	0,00	
Apoios a Manutenção e Reintegração de Pessoas com Incapacidade Decorrente de Ac				0,00	0,00	0,00	
Centros e Unidades de Reabilitação Profissional				0,00	0,00	0,00	
Centros de Gestão Participada - Reabilitação				0,00	0,00	0,00	
Organismo Intermédio				0,00	0,00	0,00	
TOTAL	297	82	27,6	983.931,00	255.037,66	41.011,16	4,2

DESIGNAÇÃO DA DESPESA	Execução Física			Execução Financeira (Un.: Euros)				
	Meta a)	Abrangidos b)	Grau Exec. b) / a)	Dotação a)	Cabimento b)	Pagamento c)	Grau Exec. b) / a)	Grau Exec. c) / a)
PROG. 1 - INTERV. ESTRUT. NOS DOMÍNIOS DO EMPREGO E DA FORM. PROF.	18.943	7.948	42,0	32.168.565,00	16.999.155,84	4.079.438,24	52,8	12,7
PROMOÇÃO DA EMPREGABILIDADE E DO EMPREGO	18.508	7.843	42,4	30.795.936,00	16.320.207,16	3.840.312,43	53,0	12,5
PROM. A FORM. QUALIFICANTE E A TRANSIÇÃO P/A VIDA ACTIVA	940	496	52,8	2.786.859,00	1.465.821,52	396.533,74	52,6	14,2
Sistema de Aprendizagem - Gestão Directa	495	279	56,4	1.334.224,00	508.173,58	209.410,12	38,1	15,7
Sistema de Aprendizagem - Entidades Externas	119	54	45,4	648.000,00	575.885,76	88.433,91	88,9	13,6
Sistema de Aprendizagem - Saldos				0,00	0,00	0,00		
Cursos de Educação e Formação de Jovens	217	75	34,6	624.635,00	214.984,68	58.331,18	34,4	9,3
Cursos de Especialização Tecnológica	109	88	80,7	180.000,00	166.777,50	40.358,53	92,7	22,4
FORMAÇÃO AO LONGO DA VIDA E ADAPTABILIDADE	11.306	3.960	35,0	3.181.095,00	1.775.055,64	505.018,17	55,8	15,9
Bolsas de Formação da Iniciativa do Trabalhador	9	31	344,4	18.127,00	8.271,98	2.569,43	45,6	14,2
Reconhecimento e Validação de Competências	2.500	505	20,2	1.372.914,00	1.173.955,27	274.866,22	85,5	20,0
Portugal Acolhe	71		0,0	22.100,00	0,00	0,00	0,0	0,0
Formação Modular	8.726	3.424	39,2	1.767.954,00	592.828,39	227.582,52	33,5	12,9
Programa Qualificação-Emprego				0,00	0,00	0,00		
QUALIFICAÇÃO E INSERÇÃO PROF. PARA DESEMPREGADOS	6.187	3.282	53,0	24.170.223,00	12.498.935,29	2.882.390,38	51,7	11,9
Cursos de Educação e Formação de Adultos	3.048	2.018	66,2	11.353.578,00	6.830.122,03	1.751.514,94	60,2	15,4
Estágios Profissionais - Port. 268/1997				0,00	0,00	0,00		
Estágios Profissionais na Administração Pública	5	6	120,0	35.534,00	34.732,32	16.093,83	97,7	45,3
Estágios Profissionais - INOV-ART				0,00	0,00	0,00		
Estágios Profissionais	1.625	395	24,3	6.258.897,00	1.979.733,38	489.031,94	31,6	7,8
Estágios Profissionais - Qualificação Emprego	671	358	53,4	2.436.528,00	1.265.304,52	299.905,56	51,9	12,3
Estágios Profissionais de níveis III e IV	838	505	60,3	3.562.644,00	2.030.897,99	325.844,11	57,0	9,1
Estágios Profissionais - Port. 92/2011				523.042,00	358.145,05	0,00	68,5	0,0
PROGRAMA INOV	75	105	140,0	657.759,00	580.394,71	56.370,14	88,2	8,6
Estágios Profissionais - INOV-JOVEM	5	2	40,0	64.558,00	56.398,32	10.246,82	87,4	15,9
Estágios Profissionais - INOV-SOCIAL	70	103	147,1	593.201,00	523.996,39	46.123,32	88,3	7,8
Estágios Profissionais - INOV Mundus				0,00	0,00	0,00		
Estágios Profissionais - INOV EXPORT				0,00	0,00	0,00		
APOIO À CRIAÇÃO DE EMP. NO ÂMBITO DO DESENV. LOCAL E DA ECON. SOCIAL	196	105	53,6	1.322.411,00	678.948,68	239.125,81	51,3	18,1
APOIO AO INVEST. EM INIC. LOCAIS CRIADORAS DE EMPREGO				292.216,00	235.600,80	33.617,83	80,6	11,5
(1) (*) Programa de Estímulo à Oferta de Emprego - Investimento	39	5	12,8	292.216,00	235.600,80	33.617,83	80,6	11,5
PROGRAMA DE ESTÍMULO À OFERTA DE EMPREGO	185	41	22,2	1.022.995,00	443.347,88	205.507,98	43,3	20,1
(1) ILE - Criação de Postos de Trabalho	15	5	33,3	148.445,00	113.189,40	37.729,80	76,3	25,4
(1) (*) ILE - Majorações	5		0,0	12.128,00	9.055,14	3.018,38	74,7	24,9
CPE - Criação de Postos de Trabalho				0,00	0,00	0,00		
(*) CPE - Majorações				0,00	0,00	0,00		
Apoios à Contratação				0,00	0,00	0,00		
f) (**) Prémio de Igualdade de Oportunidades - Majorações	5		0,0	36.530,00	28.928,90	9.394,59	79,2	25,7
Apoios à criação do Próprio Emprego - PAECPE	170	36	21,2	825.892,00	292.174,44	155.365,21	35,4	18,8
APOIO À INT. NO MERCADO DE TRABALHO		64		0,00	0,00	0,00		
Prémio de Colocação				0,00	0,00	0,00		
Apoios à Contratação para Jovens		55		0,00	0,00	0,00		
Apoios a Contratação para Adultos e Públicos Específicos		9		0,00	0,00	0,00		
Linha de Apoio à Criação de Empresas e de Emprego				0,00	0,00	0,00		
APOIOS À PROMOÇÃO DO ARTESANATO	11		0,0	7.200,00	0,00	0,00	0,0	0,0
Promoção do Artesanato - Artesãos	11		0,0	7.200,00	0,00	0,00	0,0	0,0
c) (**) Promoção do Artesanato - Feiras				0,00	0,00	0,00		
Prog. para a Promoção dos Ofícios e das Micro-empresas Artesanais - PPART				0,00	0,00	0,00		
APOIO AO DESENVOLVIMENTO COOPERATIVO				0,00	0,00	0,00		
d) (**) PRODESCOOP - Cooperativas - Investimento				0,00	0,00	0,00		
PRODESCOOP - Cooperativas - Criação de Postos de Trabalho				0,00	0,00	0,00		
FUNDOSCOPEU DE AJUSTAMENTO À GLOBALIZAÇÃO - FEG				0,00	0,00	0,00		
Apoios à Auto-Colocação				0,00	0,00	0,00		
Apoio à Inserção				0,00	0,00	0,00		
Apoio ao Empreendedorismo				0,00	0,00	0,00		
Planos de Integração				0,00	0,00	0,00		
Prática em Contexto de Trabalho				0,00	0,00	0,00		
Apoios à Contratação				0,00	0,00	0,00		
Bolsa de Formação - FEG				0,00	0,00	0,00		
FORMAÇÃO DE AGENTES DA POLÍTICA DE EMPREGO	239		0,0	20.218,00	0,00	0,00	0,0	0,0
FORMAÇÃO DE AGENTES DA POLÍTICA DE EMPREGO	239		0,0	20.218,00	0,00	0,00	0,0	0,0
Formação de Formadores	206		0,0	18.218,00	0,00	0,00	0,0	0,0
Formação de Animadores de UNIVAS e Clubes de Emprego	33		0,0	2.000,00	0,00	0,00	0,0	0,0
ACÇÕES EM COOPERAÇÃO				30.000,00	0,00	0,00	0,0	0,0
Centros de Gestão Participada				0,00	0,00	0,00		
Acções em Cooperação com Outras Entidades				30.000,00	0,00	0,00	0,0	0,0

DESIGNAÇÃO DA DESPESA	Execução Física			Execução Financeira (Un.: Euros)				
	Meta a)	Abrangidos b)	Grau Exec. b) / a)	Dotação a)	Cabimento b)	Pagamento c)	Grau Exec. b) / a)	Grau Exec. c) / a)
PROG. 2 - INTEGRAÇÃO ECON. E SOCIAL DOS GRUPOS SOCIAIS DESFAV.	12.051	5.146	42,7	10.833.398,00	7.767.461,19	1.286.804,19	71,7	11,9
PROMOVER O EMP. E A EMPREGABILIDADE DOS GRUPOS PART. DESFAVORECIDOS	12.051	5.146	42,7	10.833.398,00	7.767.461,19	1.286.804,19	71,7	11,9
ACÇÕES DE DESENV.PESSOAL E PROF. PESSOAS C/DEFICIÊNCIA	50		0,0	300.000,00	0,00	0,00	0,0	0,0
Aval. e Orientação Prof. de Pessoas com Deficiência				0,00	0,00	0,00		
Form. para Pessoas com Deficiência - Acções em Cooperação	50		0,0	300.000,00	0,00	0,00	0,0	0,0
APOIOS AO EMPREGO E À CONTRATAÇÃO PESSOAS C/DEFICIÊNCIA	247	82	33,2	683.931,00	255.037,66	41.011,16	37,3	6,0
Incentivos ao Emp. de Pers. com Deficiência	8		0,0	28.925,00	0,00	0,00	0,0	0,0
Emprego Protegido - Cent. de Emp. Protegido	17	21	123,5	90.000,00	67.766,82	16.816,83	75,3	18,7
Emprego Protegido - Enclaves	24	26	108,3	77.264,00	30.000,00	0,00	38,8	0,0
Prémio de Mérito				0,00	0,00	0,00		
Apoio à Colocação e Acompanhamento Pós - Colocação	80	35	43,8	100.000,00	99.973,53	22.491,59	100,0	22,5
OED Lisboa				0,00	0,00	0,00		
Ajudas Técnicas e Triciclos				0,00	0,00	0,00		
Estágio de Inserção para Pessoas c/ Deficiência e Incapacidades	43		0,0	221.249,00	4.256,86	1.702,74	1,9	0,8
Contrato emprego - Inserção para Pessoas c/ Deficiência e Incapacidades	75		0,0	166.493,00	53.040,45	0,00	31,9	0,0
Avaliação da Incapacidade Decorrente de Acidente de Trabalho				0,00	0,00	0,00		
Apoios a Manutenção e Reintegração de Pessoas com Incapacidade Decorrente de Aciden				0,00	0,00	0,00		
ACÇÕES DE FORM. PROF. DE GRUPOS DESFAVORECIDOS	300	144	48,0	365.848,00	144.934,16	10.274,02	39,6	2,8
Formação para a Inclusão	300	144	48,0	365.848,00	144.934,16	10.274,02	39,6	2,8
PROGRAMA VIDA - EMPREGO	122	122	100,0	613.100,00	529.130,98	140.827,01	86,3	23,0
Estágios de Integração Sócio-Profissional	50	65	130,0	260.221,00	228.748,06	72.141,97	87,9	27,7
Prémio de Integração Sócio-Profissional	2		0,0	15.000,00	0,00	0,00	0,0	0,0
Apoios ao Emprego	70	57	81,4	337.879,00	300.382,92	68.685,04	88,9	20,3
Apoios ao Auto-Emprego				0,00	0,00	0,00		
DESENV. A REDE DE EQUIP. E SERV. DE PROMOÇÃO E DESENV.SOCIAL				0,00	0,00	0,00		
Centros e Unidades de Reabilitação Profissional				0,00	0,00	0,00		
DINAMIZAÇÃO E PROMOÇÃO DO MERCADO SOCIAL DE EMPREGO	11.332	4.798	42,3	8.870.519,00	6.838.358,39	1.094.692,00	77,1	12,3
(*) Empresas de Inserção - Investimento	5		0,0	52.169,00	3.666,07	0,00	7,0	0,0
Empresas de Inserção - Profissionalização	385	354	91,9	1.599.483,00	1.388.148,15	283.813,45	86,8	17,7
(*) Empresas de Inserção - Formação	133	60	45,1	241.568,00	174.578,60	17.482,65	72,3	7,2
Empresas de Inserção - Prémio Integração	3		0,0	15.380,00	0,00	0,00	0,0	0,0
Programas Ocupacionais - Carentiados				0,00	0,00	0,00		
Programas Ocupacionais - Subsidiados				0,00	0,00	0,00		
Contrato Emprego Inserção	8.463	3.176	37,5	1.535.892,00	444.089,79	53.785,12	28,9	3,5
Contrato Emprego Inserção +	2.481	1.268	51,1	5.426.027,00	4.827.875,78	739.610,78	89,0	13,6
Centros de Gestão Participada - Reabilitação				0,00	0,00	0,00		
PROG. 3 - INTERV. PARA A ORG.E GESTÃO DO MERC EMP.E DA FORM. PROF.	5.000	1.474	29,5	790.379,00	341.838,91	18.495,01	43,2	2,3
DESENV. E MODERNIZAÇÃO DAS ESTRUTURAS E SERV. DE APOIO AO EMP. E FORM.				761.360,00	334.031,04	17.376,33	43,9	2,3
PROM. DE EST. E SERV. DE AP. À INSERÇÃO PROFISSIONAL				305.360,00	215.616,04	17.376,33	70,6	5,7
b) (**) GIP - Gabinetes de Inserção Profissional	33	32	97,0	305.360,00	215.616,04	17.376,33	70,6	5,7
a) (**) Informação e Orientação Profissional		4.814		0,00	0,00	0,00		
Certificação Profissional				5.000,00	0,00	0,00	0,0	0,0
Estudos e Investigação				25.000,00	0,00	0,00	0,0	0,0
Processos e Métodos Didácticos				0,00	0,00	0,00		
Observatório do Emprego e Formação				0,00	0,00	0,00		
Regime Prest. Desemp. - DL nº220 de 03/11/2006				426.000,00	118.415,00	0,00	27,8	0,0
COLOCAÇÃO	5.000	1.474	29,5	2.600,00	0,00	0,00	0,0	0,0
(***) Prod. de Instrumentos Téc. de Sup. à Actividade de Colocação	5.000	1.474	29,5	0,00	0,00	0,00		
COLOCAÇÃO EXTERNA				2.600,00	0,00	0,00	0,0	0,0
Rede Eures				2.600,00	0,00	0,00	0,0	0,0
PRESTAÇÕES TÉCNICAS - METODOLOGIA PNE				26.419,00	7.807,87	1.118,68	29,6	4,2
INSERJOVEM				9.965,00	3.223,57	246,10	32,3	2,5
REAGE				16.454,00	4.584,30	872,58	27,9	5,3
MODERNIZAÇÃO DO SERVIÇO PÚBLICO DE EMPREGO				0,00	0,00	0,00		
Modern. do SPE: Proj. LSE (Livre Serv. P/ Emprego)				0,00	0,00	0,00		
PROG. 4 - RELAÇÕES C/EXTERIOR E ARTICULAÇÃO COM OUTRAS ENTIDADES				240.000,00	6.819,12	0,00	2,8	0,0
ACÇÕES CONJUNTAS COM OUTRAS ENTIDADES				164.500,00	6.819,12	0,00	4,1	0,0
Diálogo Social				0,00	0,00	0,00		
Participação em Programas Comunitários				0,00	0,00	0,00		
OUTRAS ACÇÕES CONJUNTAS COM OUTRAS ENTIDADES				164.500,00	6.819,12	0,00	4,1	0,0
Concursos Diversos				164.500,00	6.819,12	0,00	4,1	0,0
Cooperação IEFP, I.P. / Secretariado Nacional de Reabilitação				0,00	0,00	0,00		
Outras Acções				0,00	0,00	0,00		
Cooperação IEFP / Cooperativa António Sérgio				0,00	0,00	0,00		

DESIGNAÇÃO DA DESPESA	Execução Física			Execução Financeira (Un.: Euros)				
	Meta a)	Abrangidos b)	Grau Exec. b) / a)	Dotação a)	Cabimento b)	Pagamento c)	Grau Exec. b) / a)	Grau Exec. c) / a)
COOPERAÇÃO INSTITUCIONAL				0,00	0,00	0,00		
Comissão para a Igualdade no Trabalho e no Emprego (CITE)				0,00	0,00	0,00		
Serviços Sociais do MSST				0,00	0,00	0,00		
Agência Nacional Sócrates e Leonardo da Vinci				0,00	0,00	0,00		
Instituto de Gestão do Fundo Social Europeu (IGFSE)				0,00	0,00	0,00		
Outros Serviços				0,00	0,00	0,00		
Alto Comissariado p/Imigração e Minorias Étnicas				0,00	0,00	0,00		
RELAÇÕES PÚBLICAS				75.500,00	0,00	0,00	0,0	0,0
Informação para o Exterior				65.000,00	0,00	0,00	0,0	0,0
Relação Directa com os Utentes				10.500,00	0,00	0,00	0,0	0,0
RELAÇÕES INTERNACIONAIS				0,00	0,00	0,00		
Organizações Internacionais				0,00	0,00	0,00		
COOPERAÇÃO BILATERAL C/ PALOPS				0,00	0,00	0,00		
Cooperação Bilateral com Outros Países e Outras Actividades				0,00	0,00	0,00		
PROG. 5 - GESTÃO E ORGANIZAÇÃO INTERNA				7.609.248,00	4.085.574,90	996.373,17	53,7	13,1
INFRA-ESTRUTURAS FÍSICAS				924.970,00	134.860,65	60.351,12	14,6	6,5
Centros de Emprego				56.100,00	59,04	59,04	0,1	0,1
Centros de Formação Profissional de Gestão Directa				840.250,00	134.722,89	60.213,36	16,0	7,2
Centros de Formação Profissional de Gestão Participada				0,00	0,00	0,00		
Centro de Reabilitação Profissional de Gestão Directa				0,00	0,00	0,00		
Centro de Reabilitação Profissional de Gestão Participada				0,00	0,00	0,00		
Serviços de Coordenação Central e Regional				20.120,00	78,72	78,72	0,4	0,4
Outras Infra-Estruturas Físicas				8.500,00	0,00	0,00	0,0	0,0
Funcionamento, Organização e Gestão Internas				508.716,00	272.070,18	57.457,65	53,5	11,3
Funcionamento, Organização e Gestão Internas				508.716,00	272.070,18	57.457,65	53,5	11,3
FUNCIONAMENTO - POEFDs E POR				0,00	0,00	0,00		
Funcionamento - POPH				0,00	0,00	0,00		
RECURSOS HUMANOS				21.948,00	8.925,50	2.133,05	40,7	9,7
GESTÃO DE RECURSOS HUMANOS				12.448,00	8.880,00	2.087,55	71,3	16,8
Centros de Emprego				5.528,00	4.800,00	1.198,23	86,8	21,7
Centros de Formação Profissional				2.420,00	1.920,00	515,77	79,3	21,3
Centros de Reabilitação Profissional				0,00	0,00	0,00		
Serviços de Coordenação Central e Regional				4.500,00	2.160,00	373,55	48,0	8,3
POR				0,00	0,00	0,00		
Pessoal Deslocado em Diversos Serviços				0,00	0,00	0,00		
DESENVOLVIMENTO DOS RECURSOS HUMANOS				2.000,00	0,00	0,00	0,0	0,0
Formação Interna - Acções				2.000,00	0,00	0,00	0,0	0,0
Acção Social				7.500,00	45,50	45,50	0,6	0,6
INFORMATIZAÇÃO				32.056,00	22.117,86	1.328,40	69,0	4,1
Hardware				27.056,00	20.789,46	0,00	76,8	0,0
Software				2.500,00	0,00	0,00	0,0	0,0
Comunicação				0,00	0,00	0,00		
Outros				2.500,00	1.328,40	1.328,40	53,1	53,1
INFORMAÇÃO CIENTÍFICA E DOCUMENTAÇÃO				10.000,00	0,00	0,00	0,0	0,0
INFORMAÇÃO CIENTÍFICA E DOCUMENTAÇÃO				10.000,00	0,00	0,00	0,0	0,0
Informação Científica e Técnica				10.000,00	0,00	0,00	0,0	0,0
Actividade Editorial				0,00	0,00	0,00		
Informação Interna				0,00	0,00	0,00		
GESTÃO DE CENTROS				6.111.558,00	3.647.600,71	875.102,95	59,7	14,3
Centros de Emprego				1.357.601,00	915.986,48	217.078,92	67,5	16,0
Centros de Formação Profissional				4.753.957,00	2.731.614,23	658.024,03	57,5	13,8
Centros de Reabilitação Profissional				0,00	0,00	0,00		
PROG 6 - OUTROS				0,00	0,00	0,00		
Restituições de Apoios Comunitários				0,00	0,00	0,00		
Cativações				0,00	0,00	0,00		
Constituição de Reserva				0,00	0,00	0,00		
ORGANISMO INTERMÉDIO				0,00	0,00	0,00		
TOTAL				51.641.590,00	29.200.849,96	6.381.110,61	56,5	12,4

(*) Número de pessoas envolvidas em componentes de medidas (ex.: majorações em ILE) cuja meta já está contemplada na medida principal.

(**) A execução física destas medidas não é contabilizada em número de abrangidos ou pessoas apoiadas, pelo que não pode ser adicionada à execução das restantes medidas.

(***) Este número inclui as colocações de desempregados e empregados

(1) Inclui a actividade realizada no âmbito das Iniciativas Locais de Emprego - Serviços de Apoio à Família

Metas e Execução Física Agregadas por:

Pessoas:	35.994	14.568
a) Informação e Orientação Profissional:		4.814
b) Estruturas:	33	32
c) Feiras:		
d) Cooperativas (Investimento):		
f) Prémios de Igualdade de Oportunidades	5	
g) Programa de Apoio à Iniciativa Privada (PAIPS)		

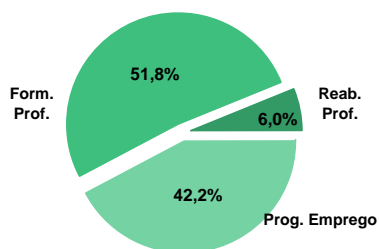
DELEGAÇÃO REGIONAL DO ALGARVE
EXECUÇÃO FÍSICA E FINANCEIRA

Valores acumulados a 30 de Abril de 2011

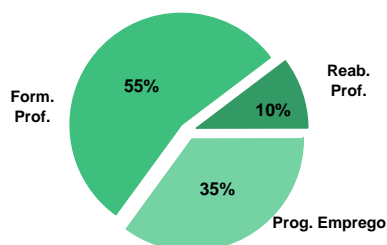
ÁREAS DE INTERVENÇÃO	Execução Física			Execução Financeira (Un.: Euros)			
	Meta	Abrangidos	Grau Exec.	Dotação	Cabimento	Pagamento	Grau Exec.
EMPREGO	12.148	4.267	35,1	10.109.753,00	4.867.663,33	788.412,33	7,8
Programas de Emprego	6.148	2.608	42,4	10.109.753,00	4.867.663,33	788.412,33	7,8
Colocações	6.000	1.659	27,7	0,00	0,00	0,00	
Colocações de Desempregados	-	1.525	-	-	-	-	-
Colocações de Desempregados	-	134	-	-	-	-	-
FORMAÇÃO PROFISSIONAL	6.975	3.197	45,8	7.968.138,00	5.051.344,13	1.230.526,78	15,4
REABILITAÇÃO PROFISSIONAL	465	370	79,6	3.588.748,00	1.208.758,09	233.669,49	19,3
TOTAL	19.588	7.834	40,0	21.666.639,00	11.127.765,55	2.252.608,60	10,4

Informação e Orientação Profissional		3.048		0,00	0,00	0,00	
--------------------------------------	--	-------	--	------	------	------	--

Abrangidos - Peso relativo



Pagamento - Peso relativo


MEDIDAS / PROGRAMAS COM MAIOR PESO RELATIVO

EXECUÇÃO FÍSICA	METAS	ABRANGIDOS	GRAU
Contrato Emprego Inserção	3.623	1.470	40,6
Formação Modular	3.310	1.212	36,6
Cursos Educação e Formação de Adultos	1.258	914	72,7
Estágios Profissionais	876	393	44,9
Reconhec. e Validação de Competências	800	187	23,4
Sist. de Aprendizagem - Gestão Directa	613	507	82,7
Contrato Emprego Inserção +	532	132	24,8
Estágios Prof. - Qualificação Emprego	524	268	51,1
Sist. Aprendizagem - Entidades Externas	364	225	61,8
Form.p/ Pessoas c/ Def. - Acções Coop.	360	310	86,1

EXECUÇÃO FINANCEIRA	DOTAÇÃO	CABIMENTO	PAGAMENTO	GRAU PAGAM
Estágios Profissionais	3.515.472,00	1.781.423,09	321.652,19	9,1
Form.p/ Pessoas c/ Def. - Acções Coop.	3.500.000,00	1.179.206,57	233.669,49	6,7
Cursos Educação e Formação de Adultos	3.299.672,00	2.395.210,77	604.529,20	18,3
Estágios Prof. - Qualificação Emprego	1.753.499,00	960.327,74	126.325,00	7,2
Sist. de Aprendizagem - Gestão Directa	1.382.760,00	788.662,09	266.396,86	19,3
Sist. Aprendizagem - Entidades Externas	1.182.122,00	952.125,24	142.582,89	12,1
Contrato Emprego Inserção +	1.098.342,00	505.813,52	72.589,73	6,6
Cursos Educação e Formação de Adultos	1.013.000,00	64.618,94	0,00	0,0
Estágios Prof. - Qualificação Emprego	1.004.608,00	306.715,57	37.823,73	3,8
Contrato Emprego Inserção	659.952,00	161.725,50	16.381,82	2,5

PROGRAMAS DE EMPREGO	Execução Física			Execução Financeira (Un.: Euros)			
	Meta	Abrangidos	Grau Exec.	Dotação	Cabimento	Pagamento	Grau Exec.
PROGRAMAS DE FORMAÇÃO E EMPREGO	1.840	824	44,8	7.382.601,00	3.742.294,22	575.511,59	7,8
Bolsas de Formação da Iniciativa do Trabalhador	1	9	900,0	13.112,00	6.266,50	1.900,13	14,5
Estágios Profissionais - Port. 268/1997				0,00	0,00	0,00	
Estágios Profissionais na Administração Pública	13	13	100,0	101.912,00	68.646,63	36.035,20	35,4
Estágios Profissionais - INOV-ART				0,00	0,00	0,00	
Estágios Profissionais - INOV-JOVEM	41		0,0	135.000,00	25.876,06	21.463,36	15,9
Estágios Profissionais - INOV-SOCIAL	38	58	152,6	326.183,00	265.327,13	30.311,98	9,3
Estágios Profissionais - INOV Mundus				0,00	0,00	0,00	
Estágios Profissionais - INOV EXPORT				0,00	0,00	0,00	
Estágios Profissionais	876	393	44,9	3.515.472,00	1.781.423,09	321.652,19	9,1
Estágios Qualificação-Emprego	347	83	23,9	1.004.608,00	306.715,57	37.823,73	3,8
Estágios Profissionais de níveis III e IV	524	268	51,1	1.753.499,00	960.327,74	126.325,00	7,2
Estágios Profissionais - Port. 92/2011				532.815,00	327.711,50	0,00	0,0
CRIAÇÃO DE EMPREGO E EMPRESAS	91	111	122,0	500.128,00	160.970,17	44.315,53	8,9
(1) (*) Programa de Estímulo à Oferta de Emprego - Investimento	15	1	6,7	123.699,00	70.194,25	12.160,02	9,8
(1) ILE - Criação de Postos de Trabalho	6	1	16,7	47.546,00	7.545,96	7.545,96	15,9
(1) (*) ILE - Majorações	2		0,0	8.000,00	0,00	0,00	0,0
APE - Criação de Postos de Trabalho				0,00	0,00	0,00	
(*) APE - Majorações				0,00	0,00	0,00	
Apoios à Contratação				0,00	0,00	0,00	
(**) Prémio de Igualdade de Oportunidades - Majorações				0,00	0,00	0,00	
APE - Apoios à criação do Próprio Emprego - PAECPE	67	39	58,2	312.715,00	82.192,76	24.609,55	7,9
Prémio de Colocação				0,00	0,00	0,00	
Apoios à Contratação para Jovens		56		0,00	0,00	0,00	
Apoios à Contratação para Adultos e Públicos Específicos		15		0,00	0,00	0,00	
Linha de Apoio à Criação de Empresas e de Emprego				0,00	0,00	0,00	
Promoção do Artesanato - Artesãos	18		0,0	8.168,00	1.037,20	0,00	0,0
PRODESCOOP - Cooperativas - Criação de Postos de Trabalho				0,00	0,00	0,00	
MERCADO SOCIAL DE EMPREGO	4.155	1.604	38,6	1.758.294,00	667.539,02	88.971,55	
(*) Empresas de Inserção - Investimento				0,00	0,00	0,00	
Empresas de Inserção - Profissionalização		2		0,00	0,00	0,00	
(*) Empresas de Inserção - Formação				0,00	0,00	0,00	
Empresas de Inserção - Prémio Integração				0,00	0,00	0,00	
Programas Ocupacionais - Carenciados				0,00	0,00	0,00	
Programas Ocupacionais - Subsidiados				0,00	0,00	0,00	
Contrato Emprego Inserção	3.623	1.470	40,6	659.952,00	161.725,50	16.381,82	2,5
Contrato Emprego Inserção +	532	132	24,8	1.098.342,00	505.813,52	72.589,73	6,6
OUTRAS MEDIDAS DE PROMOÇÃO DO EMPREGO	62	69	111,3	300.000,00	243.818,86	69.629,21	23,2
FUNDO DE AJUSTAMENTO À GLOBALIZAÇÃO - FEG				0,00	0,00	0,00	
Apoios à Auto-Colocação				0,00	0,00	0,00	
Apoios à Inserção				0,00	0,00	0,00	
Apoio ao Empreendedorismo				0,00	0,00	0,00	
Planos de Integração				0,00	0,00	0,00	
Prática em Contexto de Trabalho				0,00	0,00	0,00	
Apoios à Contratação				0,00	0,00	0,00	
Bolsa de Formação				0,00	0,00	0,00	
Formação de Animadores de UNIVAS e Clubes de Emprego				0,00	0,00	0,00	
PROGRAMA VIDA - EMPREGO	62	69	111,3	300.000,00	243.818,86	69.629,21	23,2
Estágios de Integração Sócio-Profissional	35	37	105,7	139.700,00	107.190,20	35.667,71	25,5
Prémio de Integração Sócio-Profissional	1		0,0	0,00	0,00	0,00	
Apoios ao Emprego	25	32	128,0	160.300,00	136.628,66	33.961,50	21,2
Apoios ao Auto-Emprego	1		0,0	0,00	0,00	0,00	
ESTRUTURAS E OUTROS APOIOS PARA PROMOÇÃO DO EMPREGO	-	-		168.730,00	53.041,06	9.984,45	5,9
(**) Promoção do Artesanato - Feiras				0,00	0,00	0,00	
Prog. para a Promoção dos Ofícios e das Micro-empresas Artesanais - PPART				0,00	0,00	0,00	
(**) PRODESCOOP - Cooperativas - Investimento				0,00	0,00	0,00	
PROM. DE EST. E SERV. DE AP. À INSERÇÃO PROFISSIONAL	-	-	-	168.730,00	53.041,06	9.984,45	5,9
(**) GIP - Gabinetes de Inserção Profissional	17	13	76,5	168.730,00	53.041,06	9.984,45	5,9
TOTAL	6.148	2.608	42,4	10.109.753,00	4.867.663,33	788.412,33	7,8

(*) Número de pessoas envolvidas em componentes de medidas (ex.: majorações em ILE) cuja meta já está contemplada na medida principal.

(**) A execução física destas medidas não é contabilizada em número de abrangidos ou pessoas apoiadas, pelo que não pode ser adicionada à execução das restantes medidas.

(1) Inclui a actividade realizada no âmbito das Iniciativas Locais de Emprego - Serviços de Apoio à Família

FORMAÇÃO PROFISSIONAL	Execução Física			Execução Financeira (Un.: Euros)			
	Meta	Abrangidos	Grau Exec.	Dotação	Cabimento	Pagamento	Grau Exec.
Sistema de Aprendizagem - Gestão Directa	613	507	82,7	1.382.760,00	788.662,09	266.396,86	19,3
Sistema de Aprendizagem - Entidades Externas	364	225	61,8	1.182.122,00	952.125,24	142.582,89	12,1
Sistema de Aprendizagem - Saldos				0,00	0,00	0,00	
Cursos de Educação e Formação de Jovens	50	19	38,0	81.000,00	39.043,23	13.037,34	16,1
Cursos de Especialização Tecnológica				0,00	0,00	0,00	
Reconhecimento e Validação de Competências	800	187	23,4	510.000,00	488.501,86	112.868,93	22,1
Portugal Acolhe	335	118	35,2	28.504,00	7.245,76	1.081,76	3,8
Programa Qualificação-Emprego				0,00	0,00	0,00	
Formação Modular	3.310	1.212	36,6	467.280,00	315.936,24	90.029,80	19,3
Cursos de Educação e Formação de Adultos	1.258	914	72,7	3.299.672,00	2.395.210,77	604.529,20	18,3
Formação de Formadores	45		0,0	3.800,00	0,00	0,00	0,0
Formação para a Inclusão	200	15	7,5	1.013.000,00	64.618,94	0,00	0,0
IEFP, I.P. (Centros de Emprego + Centros de Form. Prof. de Gestão Directa)	6.975	3.197	45,8	7.968.138,00	5.051.344,13	1.230.526,78	15,4
Centros de Gestão Participada				0,00	0,00	0,00	
Ações em Cooperação com Outras Entidades				0,00	0,00	0,00	
TOTAL	6.975	3.197	45,8	7.968.138,00	5.051.344,13	1.230.526,78	15,4

REABILITAÇÃO PROFISSIONAL DE PESSOAS COM DEFICIÊNCIA	Execução Física			Execução Financeira (Un.: Euros)			
	Meta	Abrangidos	Grau Exec.	Dotação	Cabimento	Pagamento	Grau Exec.
Aval. e Orientação Prof. de Pessoas com Deficiência	25	9	36,0	9.500,00	8.491,78	0,00	0,0
Form. para Pessoas com Deficiência - Ações em Cooperação	360	310	86,1	3.500.000,00	1.179.206,57	233.669,49	6,7
Incentivos ao Emp. de Pess. com Deficiência	3		0,0	3.000,00	0,00	0,00	0,0
Emprego Protegido - Cent. de Emp. Protegido				0,00	0,00	0,00	
Emprego Protegido - Enclaves	2	2	100,0	8.200,00	0,00	0,00	0,0
Prémio de Mérito				0,00	0,00	0,00	
Apoio à Colocação e Acompanhamento Pós - Colocação	45	49	108,9	10.000,00	9.998,34	0,00	0,0
OED Lisboa				0,00	0,00	0,00	
Ajudas Técnicas e Triciclos				0,00	0,00	0,00	
Estágio de Inserção para Pessoas c/ Deficiência e Incapacidades	6		0,0	30.650,00	0,00	0,00	0,0
Contrato emprego - Inserção para Pessoas c/ Deficiência e Incapacidades	24		0,0	27.398,00	11.061,40	0,00	0,0
Avaliação da Incapacidade Decorrente de Acidente de Trabalho				0,00	0,00	0,00	
Apoios a Manutenção e Reintegração de Pessoas com Incapacidade Decorrente de Ac				0,00	0,00	0,00	
Centros e Unidades de Reabilitação Profissional				0,00	0,00	0,00	
Centros de Gestão Participada - Reabilitação				0,00	0,00	0,00	
Organismo Intermédio				0,00	0,00	0,00	
TOTAL	465	370	79,6	3.588.748,00	1.208.758,09	233.669,49	6,5

DESIGNAÇÃO DA DESPESA	Execução Física			Execução Financeira (Un.: Euros)				
	Meta a)	Abrangidos b)	Grau Exec. b) / a)	Dotação a)	Cabimento b)	Pagamento c)	Grau Exec. b) / a)	Grau Exec. c) / a)
PROG. 1 - INTERV. ESTRUT. NOS DOMÍNIOS DO EMPREGO E DA FORM. PROF.	8.706	4.117	47,3	14.837.867,00	8.889.989,58	1.850.353,90	59,9	12,5
PROMOÇÃO DA EMPREGABILIDADE E DO EMPREGO	8.570	4.006	46,7	14.333.939,00	8.729.019,41	1.806.038,37	60,9	12,6
PROM. A FORM. QUALIFICANTE E A TRANSIÇÃO P/A VIDA ACTIVA	1.027	751	73,1	2.645.882,00	1.779.830,56	422.017,09	67,3	15,9
Sistema de Aprendizagem - Gestão Directa	613	507	82,7	1.382.760,00	788.662,09	266.396,86	57,0	19,3
Sistema de Aprendizagem - Entidades Externas	364	225	61,8	1.182.122,00	952.125,24	142.582,89	80,5	12,1
Sistema de Aprendizagem - Saldos				0,00	0,00	0,00		
Cursos de Educação e Formação de Jovens	50	19	38,0	81.000,00	39.043,23	13.037,34	48,2	16,1
Cursos de Especialização Tecnológica				0,00	0,00	0,00		
FORMAÇÃO AO LONGO DA VIDA E ADAPTABILIDADE	4.446	1.526	34,3	1.018.896,00	817.950,36	205.880,62	80,3	20,2
Bolsas de Formação da Iniciativa do Trabalhador	1	9	900,0	13.112,00	6.266,50	1.900,13	47,8	14,5
Reconhecimento e Validação de Competências	800	187	23,4	510.000,00	488.501,86	112.868,93	95,8	22,1
Portugal Acolhe	335	118	35,2	28.504,00	7.245,76	1.081,76	25,4	3,8
Formação Modular	3.310	1.212	36,6	467.280,00	315.936,24	90.029,80	67,6	19,3
Programa Qualificação-Emprego				0,00	0,00	0,00		
QUALIFICAÇÃO E INSERÇÃO PROF. PARA DESEMPREGADOS	3.018	1.671	55,4	10.207.978,00	5.840.035,30	1.126.365,32	57,2	11,0
Cursos de Educação e Formação de Adultos	1.258	914	72,7	3.299.672,00	2.395.210,77	604.529,20	72,6	18,3
Estágios Profissionais - Port. 268/1997				0,00	0,00	0,00		
Estágios Profissionais na Administração Pública	13	13	100,0	101.912,00	68.646,63	36.035,20	67,4	35,4
Estágios Profissionais - INOV-ART				0,00	0,00	0,00		
Estágios Profissionais	876	393	44,9	3.515.472,00	1.781.423,09	321.652,19	50,7	9,1
Estágios Profissionais - Qualificação Emprego	347	83	23,9	1.004.608,00	306.715,57	37.823,73	30,5	3,8
Estágios Profissionais de níveis III e IV	524	268	51,1	1.753.499,00	960.327,74	126.325,00	54,8	7,2
Estágios Profissionais - Port. 92/2011				532.815,00	327.711,50	0,00	61,5	0,0
PROGRAMA INOV	79	58	73,4	461.183,00	291.203,19	51.775,34	63,1	11,2
Estágios Profissionais - INOV-JOVEM	41		0,0	135.000,00	25.876,06	21.463,36	19,2	15,9
Estágios Profissionais - INOV-SOCIAL	38	58	152,6	326.183,00	265.327,13	30.311,98	81,3	9,3
Estágios Profissionais - INOV Mundus				0,00	0,00	0,00		
Estágios Profissionais - INOV EXPORT				0,00	0,00	0,00		
APOIO À CRIAÇÃO DE EMP. NO ÂMBITO DO DESENV. LOCAL E DA ECON. SOCIAL	91	111	122,0	500.128,00	160.970,17	44.315,53	32,2	8,9
APOIO AO INVEST. EM INIC. LOCAIS CRIADORAS DE EMPREGO				123.699,00	70.194,25	12.160,02	56,7	9,8
(1) (*) Programa de Estímulo à Oferta de Emprego - Investimento	15	1	6,7	123.699,00	70.194,25	12.160,02	56,7	9,8
PROGRAMA DE ESTÍMULO À OFERTA DE EMPREGO	73	40	54,8	368.261,00	89.738,72	32.155,51	24,4	8,7
(1) ILE - Criação de Postos de Trabalho	6	1	16,7	47.546,00	7.545,96	7.545,96	15,9	15,9
(1) (*) ILE - Majorações	2		0,0	8.000,00	0,00	0,00	0,0	0,0
CPE - Criação de Postos de Trabalho				0,00	0,00	0,00		
(*) CPE - Majorações				0,00	0,00	0,00		
Apoios à Contratação				0,00	0,00	0,00		
f) (**) Prémio de Igualdade de Oportunidades - Majorações				0,00	0,00	0,00		
Apoios à criação do Próprio Emprego - PAECPE	67	39	58,2	312.715,00	82.192,76	24.609,55	26,3	7,9
APOIO À INT. NO MERCADO DE TRABALHO		71		0,00	0,00	0,00		
Prémio de Colocação				0,00	0,00	0,00		
Apoios à Contratação para Jovens		56		0,00	0,00	0,00		
Apoios a Contratação para Adultos e Públicos Específicos		15		0,00	0,00	0,00		
Linha de Apoio à Criação de Empresas e de Emprego				0,00	0,00	0,00		
APOIOS À PROMOÇÃO DO ARTESANATO	18		0,0	8.168,00	1.037,20	0,00	12,7	0,0
Promoção do Artesanato - Artesãos	18		0,0	8.168,00	1.037,20	0,00	12,7	0,0
c) (**) Promoção do Artesanato - Feiras				0,00	0,00	0,00		
Prog. para a Promoção dos Ofícios e das Micro-empresas Artesanais - PPART				0,00	0,00	0,00		
APOIO AO DESENVOLVIMENTO COOPERATIVO				0,00	0,00	0,00		
d) (**) PRODESCOOP - Cooperativas - Investimento				0,00	0,00	0,00		
PRODESCOOP - Cooperativas - Criação de Postos de Trabalho				0,00	0,00	0,00		
FUNDO EUROPEU DE AJUSTAMENTO À GLOBALIZAÇÃO - FEG				0,00	0,00	0,00		
Apoios à Auto-Colocação				0,00	0,00	0,00		
Apoio à Inserção				0,00	0,00	0,00		
Apoio ao Empreendedorismo				0,00	0,00	0,00		
Planos de Integração				0,00	0,00	0,00		
Prática em Contexto de Trabalho				0,00	0,00	0,00		
Apoios à Contratação				0,00	0,00	0,00		
Bolsa de Formação - FEG				0,00	0,00	0,00		
FORMAÇÃO DE AGENTES DA POLÍTICA DE EMPREGO	45		0,0	3.800,00	0,00	0,00	0,0	0,0
FORMAÇÃO DE AGENTES DA POLÍTICA DE EMPREGO	45		0,0	3.800,00	0,00	0,00	0,0	0,0
Formação de Formadores	45		0,0	3.800,00	0,00	0,00	0,0	0,0
Formação de Animadores de UNIVAS e Clubes de Emprego				0,00	0,00	0,00		
ACÇÕES EM COOPERAÇÃO				0,00	0,00	0,00		
Centros de Gestão Participada				0,00	0,00	0,00		
Acções em Cooperação com Outras Entidades				0,00	0,00	0,00		

DESIGNAÇÃO DA DESPESA	Execução Física			Execução Financeira (Un.: Euros)				
	Meta a)	Abrangidos b)	Grau Exec. b) / a)	Dotação a)	Cabimento b)	Pagamento c)	Grau Exec. b) / a)	Grau Exec. c) / a)
PROG. 2 - INTEGRAÇÃO ECON. E SOCIAL DOS GRUPOS SOCIAIS DESFAV.	4.882	2.058	42,2	6.660.042,00	2.184.734,91	392.270,25	32,8	5,9
PROMOVER O EMP. E A EMPREGABILIDADE DOS GRUPOS PART. DESFAVORECIDOS	4.882	2.058	42,2	6.660.042,00	2.184.734,91	392.270,25	32,8	5,9
ACÇÕES DE DESENV.PESSOAL E PROF. PESSOAS C/DEFICIÊNCIA	385	319	82,9	3.509.500,00	1.187.698,35	233.669,49	33,8	6,7
Aval. e Orientação Prof. de Pessoas com Deficiência	25	9	36,0	9.500,00	8.491,78	0,00	89,4	0,0
Form. para Pessoas com Deficiência - Acções em Cooperação	360	310	86,1	3.500.000,00	1.179.206,57	233.669,49	33,7	6,7
APOIOS AO EMPREGO E À CONTRATAÇÃO PESSOAS C/DEFICIÊNCIA	80	51	63,8	79.248,00	21.059,74	0,00	26,6	0,0
Incentivos ao Emp. de Pers. com Deficiência	3		0,0	3.000,00	0,00	0,00	0,0	0,0
Emprego Protegido - Cent. de Emp. Protegido				0,00	0,00	0,00		
Emprego Protegido - Enclaves	2	2	100,0	8.200,00	0,00	0,00	0,0	0,0
Prémio de Mérito				0,00	0,00	0,00		
Apoio à Colocação e Acompanhamento Pós - Colocação	45	49	108,9	10.000,00	9.998,34	0,00	100,0	0,0
OED Lisboa				0,00	0,00	0,00		
Ajudas Técnicas e Triciclos				0,00	0,00	0,00		
Estágio de Inserção para Pessoas c/ Deficiência e Incapacidades	6		0,0	30.650,00	0,00	0,00	0,0	0,0
Contrato emprego - Inserção para Pessoas c/ Deficiência e Incapacidades	24		0,0	27.398,00	11.061,40	0,00	40,4	0,0
Avaliação da Incapacidade Decorrente de Acidente de Trabalho				0,00	0,00	0,00		
Apoios a Manutenção e Reintegração de Pessoas com Incapacidade Decorrente de Aciden				0,00	0,00	0,00		
ACÇÕES DE FORM. PROF. DE GRUPOS DESFAVORECIDOS	200	15	7,5	1.013.000,00	64.618,94	0,00	6,4	0,0
Formação para a Inclusão	200	15	7,5	1.013.000,00	64.618,94	0,00	6,4	0,0
PROGRAMA VIDA - EMPREGO	62	69	111,3	300.000,00	243.818,86	69.629,21	81,3	23,2
Estágios de Integração Sócio-Profissional	35	37	105,7	139.700,00	107.190,20	35.667,71	76,7	25,5
Prémio de Integração Sócio-Profissional	1		0,0	0,00	0,00	0,00		
Apoios ao Emprego	25	32	128,0	160.300,00	136.628,66	33.961,50	85,2	21,2
Apoios ao Auto-Emprego	1		0,0	0,00	0,00	0,00		
DESENV. A REDE DE EQUIP. E SERV. DE PROMOÇÃO E DESENV.SOCIAL				0,00	0,00	0,00		
Centros e Unidades de Reabilitação Profissional				0,00	0,00	0,00		
DINAMIZAÇÃO E PROMOÇÃO DO MERCADO SOCIAL DE EMPREGO	4.155	1.604	38,6	1.758.294,00	667.539,02	88.971,55	38,0	5,1
(*) Empresas de Inserção - Investimento				0,00	0,00	0,00		
Empresas de Inserção - Profissionalização		2		0,00	0,00	0,00		
(*) Empresas de Inserção - Formação				0,00	0,00	0,00		
Empresas de Inserção - Prémio Integração				0,00	0,00	0,00		
Programas Ocupacionais - Carenciados				0,00	0,00	0,00		
Programas Ocupacionais - Subsidiados				0,00	0,00	0,00		
Contrato Emprego Inserção	3.623	1.470	40,6	659.952,00	161.725,50	16.381,82	24,5	2,5
Contrato Emprego Inserção +	532	132	24,8	1.098.342,00	505.813,52	72.589,73	46,1	6,6
Centros de Gestão Participada - Reabilitação				0,00	0,00	0,00		
PROG. 3 - INTERV. PARA A ORG.E GESTÃO DO MERC EMP.E DA FORM. PROF.	6.000	1.659	27,7	384.480,00	244.429,10	79.369,18	63,6	20,6
DESENV. E MODERNIZAÇÃO DAS ESTRUTURAS E SERV. DE APOIO AO EMP. E FORM.				376.730,00	244.007,08	79.296,04	64,8	21,0
PROM. DE EST. E SERV. DE AP. À INSERÇÃO PROFISSIONAL				168.730,00	53.041,06	9.984,45	31,4	5,9
b) (**) GIP - Gabinetes de Inserção Profissional	17	13	76,5	168.730,00	53.041,06	9.984,45	31,4	5,9
a) (**) Informação e Orientação Profissional		3.048		0,00	0,00	0,00		
Certificação Profissional				5.000,00	346,02	319,09	6,9	6,4
Estudos e Investigação				0,00	0,00	0,00		
Processos e Métodos Didácticos				0,00	0,00	0,00		
Observatório do Emprego e Formação				0,00	0,00	0,00		
Regime Prest. Desemp. - DL nº220 de 03/11/2006				203.000,00	190.620,00	68.992,50	93,9	34,0
COLOCAÇÃO	6.000	1.659	27,7	4.000,00	0,00	0,00	0,0	0,0
(***) Prod. de Instrumentos Téc. de Sup. à Actividade de Colocação	6.000	1.659	27,7	0,00	0,00	0,00		
COLOCAÇÃO EXTERNA				4.000,00	0,00	0,00	0,0	0,0
Rede Eures				4.000,00	0,00	0,00	0,0	0,0
PRESTAÇÕES TÉCNICAS - METODOLOGIA PNE				3.750,00	422,02	73,14	11,3	2,0
INSERJOVEM				1.750,00	173,64	21,70	9,9	1,2
REAGE				2.000,00	248,38	51,44	12,4	2,6
MODERNIZAÇÃO DO SERVIÇO PÚBLICO DE EMPREGO				0,00	0,00	0,00		
Modern. do SPE: Proj. LSE (Livre Serv. P/ Emprego)				0,00	0,00	0,00		
PROG. 4 - RELAÇÕES C/EXTERIOR E ARTICULAÇÃO COM OUTRAS ENTIDADES				88.650,00	3.715,69	3.552,02	4,2	4,0
ACÇÕES CONJUNTAS COM OUTRAS ENTIDADES				80.000,00	179,44	15,77	0,2	0,0
Diálogo Social				0,00	0,00	0,00		
Participação em Programas Comunitários				0,00	0,00	0,00		
OUTRAS ACÇÕES CONJUNTAS COM OUTRAS ENTIDADES				80.000,00	179,44	15,77	0,2	0,0
Concursos Diversos				80.000,00	179,44	15,77	0,2	0,0
Cooperação IEFP, I.P. / Secretariado Nacional de Reabilitação				0,00	0,00	0,00		
Outras Acções				0,00	0,00	0,00		
Cooperação IEFP / Cooperativa António Sérgio				0,00	0,00	0,00		

DESIGNAÇÃO DA DESPESA	Execução Física			Execução Financeira (Un.: Euros)				
	Meta a)	Abrangidos b)	Grau Exec. b) / a)	Dotação a)	Cabimento b)	Pagamento c)	Grau Exec. b) / a)	Grau Exec. c) / a)
COOPERAÇÃO INSTITUCIONAL				0,00	0,00	0,00		
Comissão para a Igualdade no Trabalho e no Emprego (CITE)				0,00	0,00	0,00		
Serviços Sociais do MSST				0,00	0,00	0,00		
Agência Nacional Sócrates e Leonardo da Vinci				0,00	0,00	0,00		
Instituto de Gestão do Fundo Social Europeu (IGFSE)				0,00	0,00	0,00		
Outros Serviços				0,00	0,00	0,00		
Alto Comissariado p/Imigração e Minorias Étnicas				0,00	0,00	0,00		
RELAÇÕES PÚBLICAS				8.650,00	3.536,25	3.536,25	40,9	40,9
Informação para o Exterior				5.500,00	3.536,25	3.536,25	64,3	64,3
Relação Directa com os Utentes				3.150,00	0,00	0,00	0,0	0,0
RELAÇÕES INTERNACIONAIS				0,00	0,00	0,00		
Organizações Internacionais				0,00	0,00	0,00		
COOPERAÇÃO BILATERAL C/ PALOPS				0,00	0,00	0,00		
Cooperação Bilateral com Outros Países e Outras Actividades				0,00	0,00	0,00		
PROG. 5 - GESTÃO E ORGANIZAÇÃO INTERNA				3.284.135,00	2.138.139,83	548.679,86	65,1	16,7
INFRA-ESTRUTURAS FÍSICAS				230.000,00	95.888,24	11.435,52	41,7	5,0
Centros de Emprego				47.000,00	8.113,18	0,00	17,3	0,0
Centros de Formação Profissional de Gestão Directa				93.550,00	40.920,63	6.885,04	43,7	7,4
Centros de Formação Profissional de Gestão Participada				0,00	0,00	0,00		
Centro de Reabilitação Profissional de Gestão Directa				0,00	0,00	0,00		
Centro de Reabilitação Profissional de Gestão Participada				0,00	0,00	0,00		
Serviços de Coordenação Central e Regional				8.000,00	3.109,44	3.109,44	38,9	38,9
Outras Infra-Estruturas Físicas				81.450,00	43.744,99	1.441,04	53,7	1,8
Funcionamento, Organização e Gestão Internas				300.685,00	162.429,10	41.453,92	54,0	13,8
Funcionamento, Organização e Gestão Internas				286.423,00	154.283,58	39.231,43	53,9	13,7
FUNCIONAMENTO - POEFDS E POR				14.262,00	8.145,52	2.222,49	57,1	15,6
Funcionamento - POPH				14.262,00	8.145,52	2.222,49	57,1	15,6
RECURSOS HUMANOS				9.280,00	6.664,98	1.336,76	71,8	14,4
GESTÃO DE RECURSOS HUMANOS				7.580,00	6.664,98	1.336,76	87,9	17,6
Centros de Emprego				2.420,00	1.920,00	360,00	79,3	14,9
Centros de Formação Profissional				480,00	64,98	64,98	13,5	13,5
Centros de Reabilitação Profissional				0,00	0,00	0,00		
Serviços de Coordenação Central e Regional				4.680,00	4.680,00	911,78	100,0	19,5
POR				0,00	0,00	0,00		
Pessoal Deslocado em Diversos Serviços				0,00	0,00	0,00		
DESENVOLVIMENTO DOS RECURSOS HUMANOS				800,00	0,00	0,00	0,0	0,0
Formação Interna - Acções				800,00	0,00	0,00	0,0	0,0
Acção Social				900,00	0,00	0,00	0,0	0,0
INFORMATIZAÇÃO				7.500,00	5.384,42	764,54	71,8	10,2
Hardware				5.000,00	4.619,88	0,00	92,4	0,0
Software				0,00	0,00	0,00		
Comunicação				0,00	0,00	0,00		
Outros				2.500,00	764,54	764,54	30,6	30,6
INFORMAÇÃO CIENTÍFICA E DOCUMENTAÇÃO				1.000,00	41,92	41,92	4,2	4,2
INFORMAÇÃO CIENTÍFICA E DOCUMENTAÇÃO				1.000,00	41,92	41,92	4,2	4,2
Informação Científica e Técnica				1.000,00	41,92	41,92	4,2	4,2
Actividade Editorial				0,00	0,00	0,00		
Informação Interna				0,00	0,00	0,00		
GESTÃO DE CENTROS				2.735.670,00	1.867.731,17	493.647,20	68,3	18,0
Centros de Emprego				1.590.403,00	995.160,87	319.564,59	62,6	20,1
Centros de Formação Profissional				1.145.267,00	872.570,30	174.082,61	76,2	15,2
Centros de Reabilitação Profissional				0,00	0,00	0,00		
PROG 6 - OUTROS				0,00	0,00	0,00		
Restituições de Apoios Comunitários				0,00	0,00	0,00		
Cativações				0,00	0,00	0,00		
Constituição de Reserva				0,00	0,00	0,00		
ORGANISMO INTERMÉDIO				0,00	0,00	0,00		
TOTAL				25.255.174,00	13.461.009,11	2.874.225,21	53,3	11,4

(*) Número de pessoas envolvidas em componentes de medidas (ex.: majorações em ILE) cuja meta já está contemplada na medida principal.

(**) A execução física destas medidas não é contabilizada em número de abrangidos ou pessoas apoiadas, pelo que não pode ser adicionada à execução das restantes medidas.

(***) Este número inclui as colocações de desempregados e empregados

(1) Inclui a actividade realizada no âmbito das Iniciativas Locais de Emprego - Serviços de Apoio à Família

Metas e Execução Física Agregadas por:

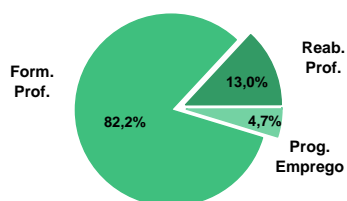
Pessoas:	19.588	7.834
a) Informação e Orientação Profissional:		3.048
b) Estruturas:	17	13
c) Feiras:		
d) Cooperativas (Investimento):		
f) Prémios de Igualdade de Oportunidades		
g) Programa de Apoio à Iniciativa Privada (PAIPS)		

SERVIÇOS CENTRAIS E CENTROS DE GESTÃO PARTICIPADA
EXECUÇÃO FÍSICA E FINANCEIRA

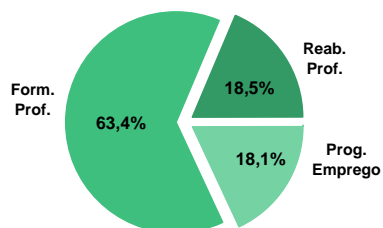
Valores acumulados a 30 de Abril de 2011

ÁREAS DE INTERVENÇÃO	Execução Física			Execução Financeira (Un.: Euros)			
	Meta	Abrangidos	Grau Exec.	Dotação	Cabimento	Pagamento	Grau Exec.
EMPREGO	22.695	2.265	10,0	60.415.173,00	7.858.606,32	7.484.356,69	12,4
Programas de Emprego	22.695	2.265	10,0	60.415.173,00	7.858.606,32	7.484.356,69	12,4
FORMAÇÃO PROFISSIONAL	144.502	39.298	27,2	118.390.486,00	29.176.657,12	26.255.950,88	22,2
REABILITAÇÃO PROFISSIONAL	8.966	6.232	69,5	44.872.327,00	7.709.983,40	7.660.247,22	99,4
TOTAL	176.163	47.795	27,1	223.677.986,00	44.745.246,84	41.400.554,79	18,5
Informação e Orientação Profissional				270.000,00	51.893,70	47.342,70	17,5

Abrangidos - Peso relativo



Pagamento - Peso relativo


MEDIDAS / PROGRAMAS COM MAIOR PESO RELATIVO

EXECUÇÃO FÍSICA	METAS	ABRANGIDOS	GRAU
Formação Modular	10.000	0	0,0
Formação Modular	10.000	0	0,0
Estágios Profissionais - INOV-JOVEM	6.500	0	0,0
Linha de Apoio à Criação de Empresas e Err	4.400	1.768	40,2
Apoios à Contratação para Jovens	4.000	0	0,0
Estágios Prof. - Qualificação Emprego	2.114	0	0,0
Estágios Profissionais	1.500	0	0,0
Apoios à Cont. p/ Adultos e Púb. Específicos	1.200	0	0,0
Ajudas Técnicas e Triciclos	700	0	0,0
Programa Qualificação-Emprego	680	770	113,2

EXECUÇÃO FINANCEIRA	DOTAÇÃO	CABIMENTO	PAGAMENTO	GRAU PAGAM
Linha de Apoio à Criação de Empresas e Err	17.550.856,00	31.587,44	24.680,15	0,1
Apoios à Contratação para Jovens	16.913.175,00	3.996.997,50	3.686.060,00	21,8
Apoios à Cont. p/ Adultos e Púb. Específicos	7.929.945,00	2.044.500,00	2.044.500,00	25,8
Estágios Profissionais - INOV-ART	2.908.546,00	1.550.000,00	1.550.000,00	53,3
Programa Qualificação-Emprego	2.850.000,00	2.850.000,00	559.557,67	19,6
Estágios Profissionais - INOV-SOCIAL	2.767.875,00	0,00	0,00	0,0
Estágios Profissionais - INOV-JOVEM	2.670.909,00	0,00	0,00	0,0
Centros e Unidades de Reab. Prof.	2.479.181,00	0,00	0,00	0,0
Aval. e Orient. Prof. de Pessoas com Def.	2.000.000,00	0,00	0,00	0,0
Estágios Prof. - Qualificação Emprego	1.958.132,00	0,00	0,00	0,0

PROGRAMAS DE EMPREGO	Execução Física			Execução Financeira (Un.: Euros)			
	Meta	Abrangidos	Grau Exec.	Dotação	Cabimento	Pagamento	Grau Exec.
PROGRAMAS DE FORMAÇÃO E EMPREGO	11.805	497	4,2	15.659.141,00	1.785.521,38	1.729.116,54	11,0
Bolsas de Formação da Iniciativa do Trabalhador				0,00	0,00	0,00	
Estágios Profissionais - Port. 268/1997				0,00	0,00	0,00	
Estágios Profissionais na Administração Pública	81	46	56,8	1.004.611,00	130.912,02	126.811,82	12,6
Estágios Profissionais - INOV-ART	450	172	38,2	2.908.546,00	1.550.000,00	1.550.000,00	53,3
Estágios Profissionais - INOV-JOVEM	6.500		0,0	2.670.909,00	0,00	0,00	0,0
Estágios Profissionais - INOV-SOCIAL	590		0,0	2.767.875,00	0,00	0,00	0,0
Estágios Profissionais - INOV Mundus	70	93	132,9	500.000,00	0,00	0,00	0,0
Estágios Profissionais - INOV EXPORT	500	186	37,2	1.500.002,00	104.609,36	52.304,72	3,5
Estágios Profissionais	1.500		0,0	855.521,00	0,00	0,00	0,0
Estágios Qualificação-Emprego				1.958.132,00	0,00	0,00	0,0
Estágios Profissionais de níveis III e IV	2.114		0,0	11.911,00	0,00	0,00	0,0
Estágios Profissionais - Port. 92/2011				1.481.634,00	0,00	0,00	0,0
CRIAÇÃO DE EMPREGO E EMPRESAS	9.950	1.768	17,8	42.554.019,00	6.073.084,94	5.755.240,15	13,5
(1) (*) Programa de Estímulo à Oferta de Emprego - Investimento				0,00	0,00	0,00	
(1) ILE - Criação de Postos de Trabalho				0,00	0,00	0,00	
(1) (*) ILE - Majorações				0,00	0,00	0,00	
APE - Criação de Postos de Trabalho				0,00	0,00	0,00	
(*) APE - Majorações				0,00	0,00	0,00	
Apoios à Contratação				0,00	0,00	0,00	
(**) Prémio de Igualdade de Oportunidades - Majorações				0,00	0,00	0,00	
APE - Apoios à criação do Próprio Emprego - PAECPE				0,00	0,00	0,00	
Prémio de Colocação				0,00	0,00	0,00	
Apoios à Contratação para Jovens	4.000		0,0	16.913.175,00	3.996.997,50	3.686.060,00	21,8
Apoios à Contratação para Adultos e Públicos Específicos	1.200		0,0	7.929.945,00	2.044.500,00	2.044.500,00	25,8
Linha de Apoio à Criação de Empresas e de Emprego	4.400	1.768	40,2	17.550.856,00	31.587,44	24.680,15	0,1
Promoção do Artesanato - Artesãos	300		0,0	94.000,00	0,00	0,00	0,0
PRODESCOOP - Cooperativas - Criação de Postos de Trabalho	50		0,0	66.043,00	0,00	0,00	0,0
MERCADO SOCIAL DE EMPREGO				641.053,00	0,00	0,00	
(*) Empresas de Inserção - Investimento				0,00	0,00	0,00	
Empresas de Inserção - Profissionalização				0,00	0,00	0,00	
(*) Empresas de Inserção - Formação				0,00	0,00	0,00	
Empresas de Inserção - Prémio Integração				0,00	0,00	0,00	
Programas Ocupacionais - Carenciados				0,00	0,00	0,00	
Programas Ocupacionais - Subsidiados				100.000,00	0,00	0,00	0,0
Contrato Emprego Inserção				533.373,00	0,00	0,00	0,0
Contrato Emprego Inserção +				7.680,00	0,00	0,00	0,0
OUTRAS MEDIDAS DE PROMOÇÃO DO EMPREGO	940		0,0	1.091.815,00	0,00	0,00	0,0
FUNDO DE AJUSTAMENTO À GLOBALIZAÇÃO - FEG	940		0,0	1.091.815,00	0,00	0,00	0,0
Apoios à Auto-Colocação	100		0,0	0,00	0,00	0,00	
Apoios à Inserção	100		0,0	100.000,00	0,00	0,00	0,0
Apoio ao Empreendedorismo	250		0,0	200.080,00	0,00	0,00	0,0
Planos de Integração	200		0,0	94.736,00	0,00	0,00	0,0
Prática em Contexto de Trabalho	30		0,0	144.607,00	0,00	0,00	0,0
Apoios à Contratação	150		0,0	293.711,00	0,00	0,00	0,0
Bolsa de Formação	110		0,0	258.681,00	0,00	0,00	0,0
Formação de Animadores de UNIVAS e Clubes de Emprego				0,00	0,00	0,00	
PROGRAMA VIDA - EMPREGO				0,00	0,00	0,00	
Estágios de Integração Sócio-Profissional				0,00	0,00	0,00	
Prémio de Integração Sócio-Profissional				0,00	0,00	0,00	
Apoios ao Emprego				0,00	0,00	0,00	
Apoios ao Auto-Emprego				0,00	0,00	0,00	
ESTRUTURAS E OUTROS APOIOS PARA PROMOÇÃO DO EMPREGO	-	-		469.145,00	0,00	0,00	0,0
(**) Promoção do Artesanato - Feiras	34		0,0	464.264,00	0,00	0,00	0,0
Prog. para a Promoção dos Ofícios e das Micro-empresas Artesanais - PPART				0,00	0,00	0,00	
(**) PRODESCOOP - Cooperativas - Investimento	20		0,0	4.881,00	0,00	0,00	0,0
PROM. DE EST. E SERV. DE AP. À INSERÇÃO PROFISSIONAL	-	-	-	0,00	0,00	0,00	
(**) GIP - Gabinetes de Inserção Profissional				0,00	0,00	0,00	
TOTAL	22.695	2.265	10,0	60.415.173,00	7.858.606,32	7.484.356,69	12,4

(*) Número de pessoas envolvidas em componentes de medidas (ex.: majorações em ILE) cuja meta já está contemplada na medida principal.

(**) A execução física destas medidas não é contabilizada em número de abrangidos ou pessoas apoiadas, pelo que não pode ser adicionada à execução das restantes medidas.

(1) Inclui a actividade realizada no âmbito das Iniciativas Locais de Emprego - Serviços de Apoio à Família

FORMAÇÃO PROFISSIONAL	Execução Física			Execução Financeira (Un.: Euros)			
	Meta	Abrangidos	Grau Exec.	Dotação	Cabimento	Pagamento	Grau Exec.
Sistema de Aprendizagem - Gestão Directa				0,00	0,00	0,00	
Sistema de Aprendizagem - Entidades Externas				0,00	0,00	0,00	
Sistema de Aprendizagem - Saldos				0,00	0,00	0,00	
Cursos de Educação e Formação de Jovens				0,00	0,00	0,00	
Cursos de Especialização Tecnológica				0,00	0,00	0,00	
Reconhecimento e Validação de Competências				0,00	0,00	0,00	
Portugal Acolhe				0,00	0,00	0,00	
Programa Qualificação-Emprego	680	770	113,2	2.850.000,00	2.850.000,00	559.557,67	19,6
Formação Modular	10.000		0,0	855.285,00	0,00	0,00	0,0
Cursos de Educação e Formação de Adultos	10.000		0,0	1.376.135,00	0,00	0,00	0,0
Formação de Formadores				227.402,00	85.925,31	4.823,93	2,1
Formação para a Inclusão				0,00	0,00	0,00	
IEFP, I.P. (Centros de Emprego + Centros de Form. Prof. de Gestão Directa)	20.680	770	3,7	5.308.822,00	2.935.925,31	564.381,60	10,6
Centros de Gestão Participada	103.822	38.528	37,1	99.761.664,00	23.607.992,73	23.607.992,73	23,7
Ações em Cooperação com Outras Entidades	20.000		0,0	13.320.000,00	2.632.739,08	2.083.576,55	15,6
TOTAL	144.502	39.298	27,2	118.390.486,00	29.176.657,12	26.255.950,88	22,2

REABILITAÇÃO PROFISSIONAL DE PESSOAS COM DEFICIÊNCIA	Execução Física			Execução Financeira (Un.: Euros)			
	Meta	Abrangidos	Grau Exec.	Dotação	Cabimento	Pagamento	Grau Exec.
Aval. e Orientação Prof. de Pessoas com Deficiência	550		0,0	2.000.000,00	0,00	0,00	0,0
Form. para Pessoas com Deficiência - Ações em Cooperação				0,00	0,00	0,00	
Incentivos ao Emp. de Pess. com Deficiência				0,00	0,00	0,00	
Emprego Protegido - Cent. de Emp. Protegido				0,00	0,00	0,00	
Emprego Protegido - Enclaves				0,00	0,00	0,00	
Prémio de Mérito				86.257,00	29.440,95	0,00	0,0
Apoio à Colocação e Acompanhamento Pós - Colocação				0,00	0,00	0,00	
OED Lisboa				150.000,00	82.968,04	62.672,81	41,8
Ajudas Técnicas e Triciclos	700		0,0	922.398,00	0,00	0,00	0,0
Estágio de Inserção para Pessoas c/ Deficiência e Incapacidades				0,00	0,00	0,00	
Contrato emprego - Inserção para Pessoas c/ Deficiência e Incapacidades				0,00	0,00	0,00	
Avaliação da Incapacidade Decorrente de Acidente de Trabalho				973.545,00	0,00	0,00	0,0
Apoios a Manutenção e Reintegração de Pessoas com Incapacidade Decorrente de Ac				989.964,00	0,00	0,00	0,0
Centros e Unidades de Reabilitação Profissional				2.479.181,00	0,00	0,00	0,0
Centros de Gestão Participada - Reabilitação	3.333	1.316	39,5	7.270.982,00	1.995.645,78	1.995.645,78	27,4
Organismo Intermédio	4.383	4.916	112,2	30.000.000,00	5.601.928,63	5.601.928,63	18,7
TOTAL	8.966	6.232	69,5	44.872.327,00	7.709.983,40	7.660.247,22	17,1

DESIGNAÇÃO DA DESPESA	Execução Física			Execução Financeira (Un.: Euros)				
	Meta a)	Abrangidos b)	Grau Exec. b) / a)	Dotação a)	Cabimento b)	Pagamento c)	Grau Exec. b) / a)	Grau Exec. c) / a)
PROG. 1 - INTERV. ESTRUT. NOS DOMÍNIOS DO EMPREGO E DA FORM. PROF.	167.197	41.563	24,9	178.164.606,00	37.035.263,44	33.740.307,57	20,8	18,9
PROMOÇÃO DA EMPREGABILIDADE E DO EMPREGO	32.485	1.267	3,9	20.740.561,00	4.635.521,38	2.288.674,21	22,4	11,0
PROM. A FORM. QUALIFICANTE E A TRANSIÇÃO P/A VIDA ACTIVA				0,00	0,00	0,00		
Sistema de Aprendizagem - Gestão Directa				0,00	0,00	0,00		
Sistema de Aprendizagem - Entidades Externas				0,00	0,00	0,00		
Sistema de Aprendizagem - Saldos				0,00	0,00	0,00		
Cursos de Educação e Formação de Jovens				0,00	0,00	0,00		
Cursos de Especialização Tecnológica				0,00	0,00	0,00		
FORMAÇÃO AO LONGO DA VIDA E ADAPTABILIDADE	10.680	770	7,2	3.705.285,00	2.850.000,00	559.557,67	76,9	15,1
Bolsas de Formação da Iniciativa do Trabalhador				0,00	0,00	0,00		
Reconhecimento e Validação de Competências				0,00	0,00	0,00		
Portugal Acolhe				0,00	0,00	0,00		
Formação Modular	10.000		0,0	855.285,00	0,00	0,00	0,0	0,0
Programa Qualificação-Emprego	680	770	113,2	2.850.000,00	2.850.000,00	559.557,67	100,0	19,6
QUALIFICAÇÃO E INSERÇÃO PROF. PARA DESEMPREGADOS	14.145	218	1,5	9.596.490,00	1.680.912,02	1.676.811,82	17,5	17,5
Cursos de Educação e Formação de Adultos	10.000		0,0	1.376.135,00	0,00	0,00	0,0	0,0
Estágios Profissionais - Port. 268/1997				0,00	0,00	0,00		
Estágios Profissionais na Administração Pública	81	46	56,8	1.004.611,00	130.912,02	126.811,82	13,0	12,6
Estágios Profissionais - INOV-ART	450	172	38,2	2.908.546,00	1.550.000,00	1.550.000,00	53,3	53,3
Estágios Profissionais	1.500		0,0	855.521,00	0,00	0,00	0,0	0,0
Estágios Profissionais - Qualificação Emprego				1.958.132,00	0,00	0,00	0,0	0,0
Estágios Profissionais de níveis III e IV	2.114		0,0	11.911,00	0,00	0,00	0,0	0,0
Estágios Profissionais - Port. 92/2011				1.481.634,00	0,00	0,00	0,0	0,0
PROGRAMA INOV	7.660	279	3,6	7.438.786,00	104.609,36	52.304,72	1,4	0,7
Estágios Profissionais - INOV-JOVEM	6.500		0,0	2.670.909,00	0,00	0,00	0,0	0,0
Estágios Profissionais - INOV-SOCIAL	590		0,0	2.767.875,00	0,00	0,00	0,0	0,0
Estágios Profissionais - INOV Mundus	70	93	132,9	500.000,00	0,00	0,00	0,0	0,0
Estágios Profissionais - INOV EXPORT	500	186	37,2	1.500.002,00	104.609,36	52.304,72	7,0	3,5
APOIO À CRIAÇÃO DE EMP. NO ÂMBITO DO DESENV. LOCAL E DA ECON. SOCIAL	10.890	1.768	16,2	44.114.979,00	6.073.084,94	5.755.240,15	13,8	13,0
APOIO AO INVEST. EM INIC. LOCAIS CRIADORAS DE EMPREGO				0,00	0,00	0,00		
(1) (*) Programa de Estímulo à Oferta de Emprego - Investimento				0,00	0,00	0,00		
PROGRAMA DE ESTÍMULO À OFERTA DE EMPREGO				0,00	0,00	0,00		
(1) ILE - Criação de Postos de Trabalho				0,00	0,00	0,00		
(1) (*) ILE - Majorações				0,00	0,00	0,00		
CPE - Criação de Postos de Trabalho				0,00	0,00	0,00		
(*) CPE - Majorações				0,00	0,00	0,00		
Apoios à Contratação				0,00	0,00	0,00		
f) (**) Prémio de Igualdade de Oportunidades - Majorações				0,00	0,00	0,00		
Apoios à criação do Próprio Emprego - PAECPE				0,00	0,00	0,00		
APOIO À INT. NO MERCADO DE TRABALHO	9.600	1.768	18,4	42.393.976,00	6.073.084,94	5.755.240,15	14,3	13,6
Prémio de Colocação				0,00	0,00	0,00		
Apoios à Contratação para Jovens	4.000		0,0	16.913.175,00	3.996.997,50	3.686.060,00	23,6	21,8
Apoios a Contratação para Adultos e Públicos Específicos	1.200		0,0	7.929.945,00	2.044.500,00	2.044.500,00	25,8	25,8
Linha de Apoio à Criação de Empresas e de Emprego	4.400	1.768	40,2	17.550.856,00	31.587,44	24.680,15	0,2	0,1
APOIOS À PROMOÇÃO DO ARTESANATO	300	0,0	0,0	558.264,00	0,00	0,00	0,0	0,0
Promoção do Artesanato - Artesãos	300		0,0	94.000,00	0,00	0,00	0,0	0,0
c) (**) Promoção do Artesanato - Feiras	34		0,0	464.264,00	0,00	0,00	0,0	0,0
Prog. para a Promoção dos Ofícios e das Micro-empresas Artesanais - PPART				0,00	0,00	0,00		
APOIO AO DESENVOLVIMENTO COOPERATIVO	50	0,0	0,0	70.924,00	0,00	0,00	0,0	0,0
d) (**) PRODESCOOP - Cooperativas - Investimento	20		0,0	4.881,00	0,00	0,00	0,0	0,0
PRODESCOOP - Cooperativas - Criação de Postos de Trabalho	50		0,0	66.043,00	0,00	0,00	0,0	0,0
FUNDO EUROPEU DE AJUSTAMENTO À GLOBALIZAÇÃO - FEG	940	0,0	0,0	1.091.815,00	0,00	0,00	0,0	0,0
Apoios à Auto-Colocação	100		0,0	0,00	0,00	0,00		
Apoio à Inserção	100		0,0	100.000,00	0,00	0,00	0,0	0,0
Apoio ao Empreendedorismo	250		0,0	200.080,00	0,00	0,00	0,0	0,0
Planos de Integração	200		0,0	94.736,00	0,00	0,00	0,0	0,0
Prática em Contexto de Trabalho	30		0,0	144.607,00	0,00	0,00	0,0	0,0
Apoios à Contratação	150		0,0	293.711,00	0,00	0,00	0,0	0,0
Bolsa de Formação - FEG	110		0,0	258.681,00	0,00	0,00	0,0	0,0
FORMAÇÃO DE AGENTES DA POLÍTICA DE EMPREGO				227.402,00	85.925,31	4.823,93	37,8	2,1
FORMAÇÃO DE AGENTES DA POLÍTICA DE EMPREGO				227.402,00	85.925,31	4.823,93	37,8	2,1
Formação de Formadores				227.402,00	85.925,31	4.823,93	37,8	2,1
Formação de Animadores de UNIVAS e Clubes de Emprego				0,00	0,00	0,00		
ACÇÕES EM COOPERAÇÃO	123.822	38.528	31,1	113.081.664,00	26.240.731,81	25.691.569,28	23,2	22,7
Centros de Gestão Participada	103.822	38.528	37,1	99.761.664,00	23.607.992,73	23.607.992,73	23,7	23,7
Acções em Cooperação com Outras Entidades	20.000		0,0	13.320.000,00	2.632.739,08	2.083.576,55	19,8	15,6

DESIGNAÇÃO DA DESPESA	Execução Física			Execução Financeira (Un.: Euros)				
	Meta a)	Abrangidos b)	Grau Exec. b) / a)	Dotação a)	Cabimento b)	Pagamento c)	Grau Exec. b) / a)	Grau Exec. c) / a)
PROG. 2 - INTEGRAÇÃO ECON. E SOCIAL DOS GRUPOS SOCIAIS DESFAV.	4.583	1.316	28,7	15.513.380,00	2.108.054,77	2.058.318,59	13,6	13,3
PROMOVER O EMP. E A EMPREGABILIDADE DOS GRUPOS PART. DESFAVORECIDOS	4.583	1.316	28,7	15.513.380,00	2.108.054,77	2.058.318,59	13,6	13,3
ACÇÕES DE DESENV.PESSOAL E PROF. PESSOAS C/DEFICIÊNCIA	550		0,0	2.000.000,00	0,00	0,00	0,0	0,0
Aval. e Orientação Prof. de Pessoas com Deficiência	550		0,0	2.000.000,00	0,00	0,00	0,0	0,0
Form. para Pessoas com Deficiência - Acções em Cooperação				0,00	0,00	0,00		
APOIOS AO EMPREGO E À CONTRATAÇÃO PESSOAS C/DEFICIÊNCIA	700		0,0	3.122.164,00	112.408,99	62.672,81	3,6	2,0
Incentivos ao Emp. de Pers. com Deficiência				0,00	0,00	0,00		
Emprego Protegido - Cent. de Emp. Protegido				0,00	0,00	0,00		
Emprego Protegido - Enclaves				0,00	0,00	0,00		
Prémio de Mérito				86.257,00	29.440,95	0,00	34,1	0,0
Apoio à Colocação e Acompanhamento Pós - Colocação				0,00	0,00	0,00		
OED Lisboa				150.000,00	82.968,04	62.672,81	55,3	41,8
Ajudas Técnicas e Triciclos	700		0,0	922.398,00	0,00	0,00	0,0	0,0
Estágio de Inserção para Pessoas c/ Deficiência e Incapacidades				0,00	0,00	0,00		
Contrato emprego - Inserção para Pessoas c/ Deficiência e Incapacidades				0,00	0,00	0,00		
Avaliação da Incapacidade Decorrente de Acidente de Trabalho				973.545,00	0,00	0,00	0,0	0,0
Apoios a Manutenção e Reintegração de Pessoas com Incapacidade Decorrente de Aciden				989.964,00	0,00	0,00	0,0	0,0
ACÇÕES DE FORM. PROF. DE GRUPOS DESFAVORECIDOS				0,00	0,00	0,00		
Formação para a Inclusão				0,00	0,00	0,00		
PROGRAMA VIDA - EMPREGO				0,00	0,00	0,00		
Estágios de Integração Sócio-Profissional				0,00	0,00	0,00		
Prémio de Integração Sócio-Profissional				0,00	0,00	0,00		
Apoios ao Emprego				0,00	0,00	0,00		
Apoios ao Auto-Emprego				0,00	0,00	0,00		
DESENV. A REDE DE EQUIP. E SERV. DE PROMOÇÃO E DESENV.SOCIAL				2.479.181,00	0,00	0,00	0,0	0,0
Centros e Unidades de Reabilitação Profissional				2.479.181,00	0,00	0,00	0,0	0,0
DINAMIZAÇÃO E PROMOÇÃO DO MERCADO SOCIAL DE EMPREGO				641.053,00	0,00	0,00	0,0	0,0
(*) Empresas de Inserção - Investimento				0,00	0,00	0,00		
Empresas de Inserção - Profissionalização				0,00	0,00	0,00		
(*) Empresas de Inserção - Formação				0,00	0,00	0,00		
Empresas de Inserção - Prémio Integração				0,00	0,00	0,00		
Programas Ocupacionais - Carenciados				0,00	0,00	0,00		
Programas Ocupacionais - Subsidiados				100.000,00	0,00	0,00	0,0	0,0
Contrato Emprego Inserção				533.373,00	0,00	0,00	0,0	0,0
Contrato Emprego Inserção +				7.680,00	0,00	0,00	0,0	0,0
Centros de Gestão Participada - Reabilitação	3.333	1.316	39,5	7.270.982,00	1.995.645,78	1.995.645,78	27,4	27,4
PROG. 3 - INTERV. PARA A ORG.E GESTÃO DO MERC EMP.E DA FORM. PROF.				7.817.233,00	144.911,11	109.091,78	1,9	1,4
DESENV. E MODERNIZAÇÃO DAS ESTRUTURAS E SERV. DE APOIO AO EMP. E FORM.				1.506.170,00	58.343,16	50.768,23	3,9	3,4
PROM. DE EST. E SERV. DE AP. À INSERÇÃO PROFISSIONAL				0,00	0,00	0,00		
b) (**) GIP - Gabinetes de Inserção Profissional				0,00	0,00	0,00		
a) (**) Informação e Orientação Profissional				270.000,00	51.893,70	47.342,70	19,2	17,5
Certificação Profissional				0,00	0,00	0,00		
Estudos e Investigação				0,00	0,00	0,00		
Processos e Métodos Didácticos				50.000,00	665,40	0,00	1,3	0,0
Observatório do Emprego e Formação				253.100,00	5.784,06	3.425,53	2,3	1,4
Regime Prest. Desemp. - DL nº220 de 03/11/2006				933.070,00	0,00	0,00	0,0	0,0
COLOCAÇÃO				165.500,00	21.451,75	2.309,35	13,0	1,4
(***) Prod. de Instrumentos Téc. de Sup. à Actividade de Colocação				0,00	0,00	0,00		
COLOCAÇÃO EXTERNA				165.500,00	21.451,75	2.309,35	13,0	1,4
Rede Eures				165.500,00	21.451,75	2.309,35	13,0	1,4
PRESTAÇÕES TÉCNICAS - METODOLOGIA PNE				0,00	0,00	0,00		
INSERJOVEM				0,00	0,00	0,00		
REAGE				0,00	0,00	0,00		
MODERNIZAÇÃO DO SERVIÇO PÚBLICO DE EMPREGO				6.145.563,00	65.116,20	56.014,20	1,1	0,9
Modern. do SPE; Proj. LSE (Livre Serv. P/ Emprego)				6.145.563,00	65.116,20	56.014,20	1,1	0,9
PROG. 4 - RELAÇÕES C/EXTERIOR E ARTICULAÇÃO COM OUTRAS ENTIDADES				19.185.076,00	9.799.909,41	3.276.413,09	51,1	17,1
ACÇÕES CONJUNTAS COM OUTRAS ENTIDADES				13.097.681,00	8.814.660,06	3.002.389,97	67,3	22,9
Diálogo Social				600.000,00	98.380,09	73.705,30	16,4	12,3
Participação em Programas Comunitários				0,00	0,00	0,00		
OUTRAS ACÇÕES CONJUNTAS COM OUTRAS ENTIDADES				3.807.000,00	2.527.122,38	789.680,41	66,4	20,7
Concursos Diversos				1.050.000,00	203.799,37	141.434,47	19,4	13,5
Cooperação IIEFP, I.P. / Secretariado Nacional de Reabilitação				120.000,00	0,00	0,00	0,0	0,0
Outras Acções				300.000,00	59.680,00	59.680,00	19,9	19,9
Cooperação IIEFP / Cooperativa António Sérgio				2.337.000,00	2.263.643,01	588.565,94	96,9	25,2

DESIGNAÇÃO DA DESPESA	Execução Física			Execução Financeira (Un.: Euros)				
	Meta a)	Abrangidos b)	Grau Exec. b) / a)	Dotação a)	Cabimento b)	Pagamento c)	Grau Exec. b) / a)	Grau Exec. c) / a)
COOPERAÇÃO INSTITUCIONAL				8.690.681,00	6.189.157,59	2.139.004,26	71,2	24,6
Comissão para a Igualdade no Trabalho e no Emprego (CITE)				917.100,00	872.732,17	316.424,34	95,2	34,5
Serviços Sociais do MSST				570.563,00	570.563,00	190.187,68	100,0	33,3
Agência Nacional Sócrates e Leonardo da Vinci				607.300,00	0,00	0,00	0,0	0,0
Instituto de Gestão do Fundo Social Europeu (IGFSE)				1.244.422,00	0,00	0,00	0,0	0,0
Outros Serviços				1.164.171,00	558.737,42	236.683,84	48,0	20,3
Alto Comissariado p/Imigração e Minorias Étnicas				4.187.125,00	4.187.125,00	1.395.708,40	100,0	33,3
RELAÇÕES PÚBLICAS				3.930.000,00	765.238,03	54.129,30	19,5	1,4
Informação para o Exterior				2.500.000,00	635.151,62	45.693,14	25,4	1,8
Relação Directa com os Utentes				1.430.000,00	130.086,41	8.436,16	9,1	0,6
RELAÇÕES INTERNACIONAIS				2.157.395,00	220.011,32	219.893,82	10,2	10,2
Organizações Internacionais				200.000,00	33.736,00	33.646,00	16,9	16,8
COOPERAÇÃO BILATERAL C/ PALOPS				1.763.625,00	186.275,32	186.247,82	10,6	10,6
Cooperação Bilateral com Outros Países e Outras Actividades				193.770,00	0,00	0,00	0,0	0,0
PROG. 5 - GESTÃO E ORGANIZAÇÃO INTERNA				178.663.706,00	49.985.517,00	32.152.106,83	28,0	18,0
INFRA-ESTRUTURAS FÍSICAS				35.127.200,00	13.664.029,78	2.121.524,23	38,9	6,0
Centros de Emprego				14.718.200,00	5.832.423,80	877.249,66	39,6	6,0
Centros de Formação Profissional de Gestão Directa				10.123.000,00	5.977.577,10	441.573,29	59,0	4,4
Centros de Formação Profissional de Gestão Participada				7.669.000,00	790.222,01	391.012,66	10,3	5,1
Centro de Reabilitação Profissional de Gestão Directa				200.000,00	61.549,20	0,00	30,8	0,0
Centro de Reabilitação Profissional de Gestão Participada				276.000,00	10.000,00	10.000,00	3,6	3,6
Serviços de Coordenação Central e Regional				2.141.000,00	992.257,67	401.688,62	46,3	18,8
Outras Infra-Estruturas Físicas				0,00	0,00	0,00		
Funcionamento, Organização e Gestão Internas				10.749.941,00	3.099.883,50	1.315.052,31	28,8	12,2
Funcionamento, Organização e Gestão Internas				10.749.941,00	3.099.883,50	1.315.052,31	28,8	12,2
FUNCIONAMENTO - POEFDs E POR				0,00	0,00	0,00		
Funcionamento - POPH				0,00	0,00	0,00		
RECURSOS HUMANOS				121.924.479,00	29.628.078,02	28.029.430,88	24,3	23,0
GESTÃO DE RECURSOS HUMANOS				121.263.822,00	29.443.290,59	27.968.483,82	24,3	23,1
Centros de Emprego				53.243.936,00	12.242.861,09	11.699.227,14	23,0	22,0
Centros de Formação Profissional				34.597.303,00	8.660.645,09	8.256.739,04	25,0	23,9
Centros de Reabilitação Profissional				1.028.793,00	252.588,08	241.890,60	24,6	23,5
Serviços de Coordenação Central e Regional				30.218.233,00	7.720.417,20	7.228.771,08	25,5	23,9
POR				284.995,00	72.886,84	70.476,79	25,6	24,7
Pessoal Deslocado em Diversos Serviços				1.890.562,00	493.892,29	471.379,17	26,1	24,9
DESENVOLVIMENTO DOS RECURSOS HUMANOS				403.000,00	48.053,91	27.704,00	11,9	6,9
Formação Interna - Acções				403.000,00	48.053,91	27.704,00	11,9	6,9
Acção Social				257.657,00	136.733,52	33.243,06	53,1	12,9
INFORMATIZAÇÃO				10.311.205,00	3.499.172,80	672.279,14	33,9	6,5
Hardware				4.466.205,00	555.484,79	97.814,29	12,4	2,2
Software				4.000.000,00	2.665.463,01	529.474,30	66,6	13,2
Comunicação				1.800.000,00	274.185,17	42.370,65	15,2	2,4
Outros				45.000,00	4.039,83	2.619,90	9,0	5,8
INFORMAÇÃO CIENTÍFICA E DOCUMENTAÇÃO				550.881,00	94.352,90	13.820,27	17,1	2,5
INFORMAÇÃO CIENTÍFICA E DOCUMENTAÇÃO				550.881,00	94.352,90	13.820,27	17,1	2,5
Informação Científica e Técnica				185.000,00	9.046,30	701,10	4,9	0,4
Actividade Editorial				330.881,00	74.384,20	13.119,17	22,5	4,0
Informação Interna				35.000,00	10.922,40	0,00	31,2	0,0
GESTÃO DE CENTROS				0,00	0,00	0,00		
Centros de Emprego				0,00	0,00	0,00		
Centros de Formação Profissional				0,00	0,00	0,00		
Centros de Reabilitação Profissional				0,00	0,00	0,00		
PROG 6 - OUTROS				38.425.000,00	124.149,34	65.518,52	0,3	0,2
Restituições de Apoios Comunitários				3.000.000,00	124.149,34	65.518,52	4,1	2,2
Cativações				18.425.000,00	0,00	0,00	0,0	0,0
Constituição de Reserva				17.000.000,00	0,00	0,00	0,0	0,0
ORGANISMO INTERMÉDIO	4.383	4.916	112,2	30.000.000,00	5.601.928,63	5.601.928,63	18,7	18,7
TOTAL				467.769.001,00	104.799.733,70	77.003.685,01	22,4	16,5

(*) Número de pessoas envolvidas em componentes de medidas (ex.: majorações em ILE) cuja meta já está contemplada na medida principal.

(**) A execução física destas medidas não é contabilizada em número de abrangidos ou pessoas apoiadas, pelo que não pode ser adicionada à execução das restantes medidas.

(***) Este número inclui as colocações de desempregados e empregados

(1) Inclui a actividade realizada no âmbito das Iniciativas Locais de Emprego - Serviços de Apoio à Família

Metas e Execução Física Agregadas por:

Pessoas:	176.163	47.795
a) Informação e Orientação Profissional:		
b) Estruturas:		
c) Feiras:	34	
d) Cooperativas (Investimento):	20	
f) Prémios de Igualdade de Oportunidades		
g) Programa de Apoio à Iniciativa Privada (PAIPS)		

