



RELATÓRIO MENSAL

EXECUÇÃO FÍSICA E FINANCEIRA

Valores acumulados a 30 de Setembro de 2010

RELATÓRIO MENSAL DE EXECUÇÃO FÍSICA E FINANCEIRA**ESTRUTURA****IEFP + CGP, I.P.****COMPARAÇÃO PARA O PERÍODO 2008-2010**

EXECUÇÃO FÍSICA E FINANCEIRA DAS ÁREAS DE INTERVENÇÃO	PÁG. 5
EXECUÇÃO FÍSICA E FINANCEIRA POR PROGRAMA E MEDIDA	PÁG. 8
EXECUÇÃO FÍSICA E FINANCEIRA DAS ÁREAS DE INTERVENÇÃO	PÁG. 11
EXECUÇÃO FÍSICA E FINANCEIRA POR PROGRAMA E MEDIDA	PÁG. 14

SÍNTESE DA EXECUÇÃO FINANCEIRA

RECEITA	PÁG. 17
DESPESA POR ORÇAMENTO PARCELAR E PROGRAMA	PÁG. 19

NORTE

EXECUÇÃO FÍSICA E FINANCEIRA DAS ÁREAS DE INTERVENÇÃO	PÁG. 21
EXECUÇÃO FÍSICA E FINANCEIRA POR PROGRAMA E MEDIDA	PÁG. 24

CENTRO

EXECUÇÃO FÍSICA E FINANCEIRA DAS ÁREAS DE INTERVENÇÃO	PÁG. 27
EXECUÇÃO FÍSICA E FINANCEIRA POR PROGRAMA E MEDIDA	PÁG. 30

LISBOA E VALE DO TEJO

EXECUÇÃO FÍSICA E FINANCEIRA DAS ÁREAS DE INTERVENÇÃO	PÁG. 33
EXECUÇÃO FÍSICA E FINANCEIRA POR PROGRAMA E MEDIDA	PÁG. 36

ALENTEJO

EXECUÇÃO FÍSICA E FINANCEIRA DAS ÁREAS DE INTERVENÇÃO	PÁG. 39
EXECUÇÃO FÍSICA E FINANCEIRA POR PROGRAMA E MEDIDA	PÁG. 42

ALGARVE

EXECUÇÃO FÍSICA E FINANCEIRA DAS ÁREAS DE INTERVENÇÃO	PÁG. 45
EXECUÇÃO FÍSICA E FINANCEIRA POR PROGRAMA E MEDIDA	PÁG. 48

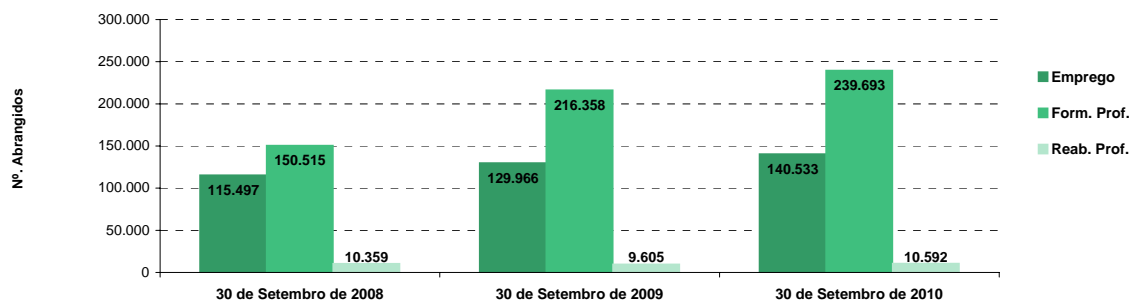
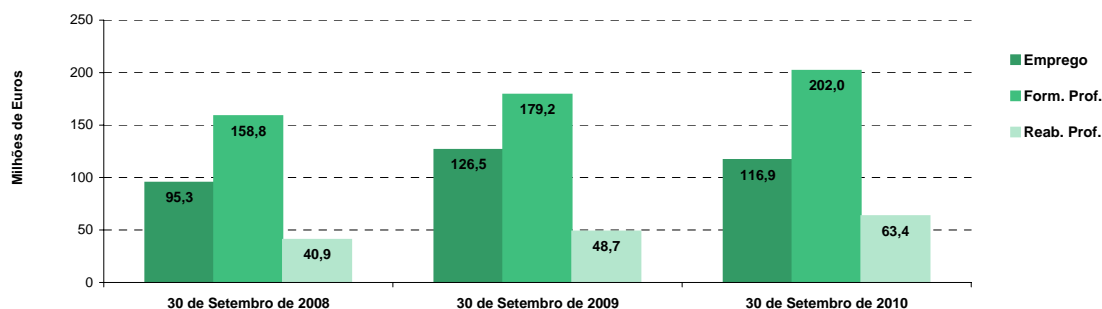
SERVIÇOS CENTRAIS E CENTROS DE GESTÃO PARTICIPADA

EXECUÇÃO FÍSICA E FINANCEIRA POR PROGRAMA E MEDIDA	PÁG. 51
--	---------

IEFP, I.P. + CGP: COMPARAÇÃO 2008-2010
EXECUÇÃO FÍSICA E FINANCEIRA

Valores acumulados ao final do período

ÁREAS DE INTERVENÇÃO	30 de Setembro de 2008		30 de Setembro de 2009		30 de Setembro de 2010		Var.% 2008-10		Var.% 2009-10	
	Abrangidos	Pagamento	Abrangidos	Pagamento	Abrangidos	Pagamento	Abrang.	Pagam.	Abrang.	Pagam.
EMPREGO	115.497	95.290.831,30	129.966	126.542.953,12	140.533	116.935.615,81	21,7	22,7	8,1	-7,6
Programas de Emprego	69.118	95.290.831,30	84.164	126.542.953,12	88.068	116.935.615,81	27,4	22,7	4,6	-7,6
Colocações	46.379	0,00	45.802	0,00	52.465	0,00	13,1	-	14,5	-
Colocações de Desempregados	42.619	-	42.954	-	49.309	-	15,7	-	14,8	-
Colocações de Empregados	3.760	-	2.848	-	3.156	-	-16,1	-	10,8	-
FORMAÇÃO PROFISSIONAL	150.515	158.763.892,58	216.358	179.185.247,31	239.693	202.000.846,82	59,2	27,2	10,8	12,7
REABILITAÇÃO PROFISSIONAL	10.359	40.867.148,22	9.605	48.741.743,95	10.592	63.386.239,71	2,2	55,1	10,3	30,0
TOTAL	276.371	294.921.872,10	355.929	354.469.944,38	390.818	382.322.702,34	41,4	29,6	9,8	7,9
Informação e Orientação Profissional	75.550	74.516,42	88.213	74.880,00	78.659	108.590,40	4,1	45,7	-10,8	45,0

Execução Física por Área de Actividade

Execução Financeira por Área de Actividade


	30 de Setembro de 2008		30 de Setembro de 2009		30 de Setembro de 2010		Var.% 2008-10		Var.% 2009-10	
	Abrangidos	Pagamento	Abrangidos	Pagamento	Abrangidos	Pagamento	Abrang.	Pagam.	Abrang.	Pagam.
PROGRAMAS DE FORMAÇÃO E EMPREGO	16.833	29.267.677,58	24.196	53.274.824,83	31.152	60.254.765,26	85,1	105,9	28,7	13,1
Bolsas de Formação da Iniciativa do Trabalhador	617	662.223,50	836	746.322,85	1.105	926.983,67	79,1	40,0	32,2	24,2
Estágios Profissionais - Port. 268/1997	15.796	28.074.114,58	8.607	13.703.646,63	190	885.573,71	-98,8	-96,8	-97,8	-93,5
Estágios Profissionais para Luso Descendentes	3	2.442,27	5	0,00		0,00	-100,0	-100,0	-100,0	-
Estágios Profissionais na Administração Pública		0,00		0,00	141	235.666,92	-	-	-	-
Estágios Profissionais - INOV-ART	-	-		3.200.000,00	389	3.000.000,00	-	-	-	-6,3
Estágios Profissionais - PECSRL	25	72.785,80	12	21.134,61		0,00	-100,0	-100,0	-100,0	-100,0
Estágios Profissionais - INOV-JOVEM	392	456.111,43	6.913	19.176.648,14	5.512	11.667.902,59	1.306,1	2.458,1	-20,3	-39,2
Estágios Profissionais - INOV-SOCIAL	-	-	-	-	643	2.045.164,69	-	-	-	-
Estágios Profissionais	-	-	6.880	15.177.033,89	13.541	35.210.997,81	-	-	96,8	132,0
Estágios Qualificação-Emprego	-	-	943	1.250.038,71	2.948	4.513.317,32	-	-	212,6	261,1
Estágios Profissionais de níveis III e IV	-	-	-	-	6.683	1.619.158,55	-	-	-	-
criação de emprego e empresas	4.102	36.377.834,81	5.997	38.656.398,15	8.151	36.869.898,43	98,7	1,4	35,9	-4,6
Fundo de Apoio ao Inv. Criad. Emp. Alentejo (FAIA) - PREA		288.472,76		0,00		0,00	-	-100,0	-	-
(1) (*) Programa de Estímulo à Oferta de Emprego - Investimento	1.639	14.953.451,89	1.465	14.459.597,68	928	12.858.869,88	-43,4	-14,0	-36,7	-11,1
(1) ILE - Criação de Postos de Trabalho	2.240	14.955.595,00	2.023	14.772.656,62	1.352	10.938.953,70	-39,6	-26,9	-33,2	-26,0
(1) (*) ILE - Majorações	563	1.152.148,26	455	991.400,63	263	819.891,16	-53,3	-28,8	-42,2	-17,3
CPE - Criação de Postos de Trabalho	1.012	1.565.405,93	982	1.227.631,39	93	376.525,75	-90,8	-75,9	-90,5	-69,3
(*) CPE - Majorações	5	16.860,73	9	14.299,41	1	0,00	-80,0	-100,0	-88,9	-100,0
Apoios à Contratação	633	2.760.401,22	449	2.556.950,64	35	160.980,48	-94,5	-94,2	-92,2	-93,7
(*) Apoios à Contratação - Majorações	9	0,00	20	0,00		0,00	-100,0	-	-100,0	-
(**) Prémio de Igualdade de Oportunidades - Majorações	22	142.536,84	32	149.299,62	17	106.672,40	-22,7	-25,2	-46,9	-28,6
Apoio à Conversão de Contratos	139	237.869,52	103	209.421,04	2	15.091,92	-98,6	-93,7	-98,1	-92,8
Apoios à criação do Próprio Emprego - PAECE	-	-	-	-	1.412	2.086.271,03	-	-	-	-
Apoios à Contratação - PECSRL	2	17.111,22		0,00		0,00	-100,0	-100,0	-	-
Apoio à Integração - INOV-JOVEM	13	61.536,84		0,00		0,00	-100,0	-100,0	-	-
Prémio de Colocação	16	31.820,52	19	35.214,48	12	23.895,54	-25,0	-24,9	-36,8	-32,1
Apoios à Contratação para Jovens	-	-	2.215	3.857.450,00	2.849	5.658.887,33	-	-	28,6	46,7
Apoios à Cont. para Adultos e Públicos Esp.	-	-	177	292.250,00	1.342	3.752.294,00	-	-	658,2	1.183,9
Linha de Apoio à Criação de Empresas e Emprego	-	-		0,00	1.029	0,00	-	-	-	-
Promoção do Artesanato - Artesãos	21	9.876,52	23	37.886,30	23	21.288,71	9,5	115,5	0,0	-43,8
PRODESCOOP - Cooperativas - Criação de Postos de Trabalho	26	184.747,56	6	52.340,34	2	50.276,53	-92,3	-72,8	-66,7	-3,9
MERCADO SOCIAL DE EMPREGO	47.054	24.527.640,91	53.047	30.060.442,08	47.720	15.259.396,31	1,4	-37,8	-10,0	-49,2
(*) Empresas de Inserção - Investimento	19	113.552,81	17	111.361,03	21	179.660,55	10,5	58,2	23,5	61,3
Empresas de Inserção - Profissionalização	3.098	5.816.713,51	3.000	6.104.764,20	2.985	5.196.536,35	-3,6	-10,7	-0,5	-14,9
(*) Empresas de Inserção - Formação	759	661.661,94	638	700.921,97	589	696.451,90	-22,4	5,3	-7,7	-0,6
Empresas de Inserção - Prémio Integração	53	317.538,12	37	230.417,40	32	192.044,68	-39,6	-39,5	-13,5	-16,7
(2) Programas Ocupacionais - Carenciados	4.608	7.365.512,15	2.723	5.921.982,81	71	131.407,55	-98,5	-98,2	-97,4	-97,8
Programas Ocupacionais - Subsidiados	38.862	10.077.033,57	26.861	12.558.257,35	2.106	381.253,84	-94,6	-96,2	-92,2	-97,0
Contrato Emprego Inserção	-	-	16.691	380.564,95	34.984	916.226,77	-	-	109,6	140,8
Contrato Emprego Inserção +	-	-	3.708	3.934.660,74	7.542	7.565.814,67	-	-	103,4	92,3
(**) Programa de Apoio à Iniciativa Privada (PAIPS)	1	88.951,38		61.388,96		0,00	-100,0	-100,0	-	-100,0
Despacho Conjunto SEEF/SET		899,14		0,00		0,00	-	-100,0	-	-
Protocolo União das Misericórdias/IEFP, I.P.		12.890,51		0,00		0,00	-	-100,0	-	-
Protocolo REAPN/IEFP, I.P.		2.191,68		0,00		0,00	-	-100,0	-	-
Despacho Conjunto MAI/MTSS - Prevenção de Fogos Florestais	433	70.696,10	27	56.122,67		0,00	-100,0	-100,0	-100,0	-100,0
OUTRAS MEDIDAS DE PROMOÇÃO DO EMPREGO	1.129	3.191.041,74	924	2.099.293,73	1.045	1.894.346,16	-7,4	-40,6	13,1	-9,8
Incentivos à Mobilidade Geográfica e Profissional - PEPS		2.500,00		0,00		0,00	-	-100,0	-	-
FUNDO DE AJUSTAMENTO À GLOBALIZAÇÃO - FEG		63.699,93		37.718,34		194.982,18				

FORMAÇÃO PROFISSIONAL	30 de Setembro de 2008		30 de Setembro de 2009		30 de Setembro de 2010		Var.% 2008-10		Var.% 2009-10	
	Abrangidos	Pagamento	Abrangidos	Pagamento	Abrangidos	Pagamento	Abrang.	Pagam.	Abrang.	Pagam.
Sistema de Aprendizagem - Gestão Directa	8.039	15.262.894,63	8.625	15.349.236,21	8.922	14.560.096,71	11,0	-4,6	3,4	-5,1
Sistema de Aprendizagem - Entidades Externas	3.037	10.131.579,38	3.450	9.904.548,19	7.083	17.592.452,21	133,2	73,6	105,3	77,6
Sistema de Aprendizagem - Saldos		479.089,64		281.636,34		574.354,33	-	19,9	-	103,9
Form. Qualificante c/ Vista Integração Mercado Trabalho	42	74.136,13		0,00		0,00	-100,0	-100,0	-	-
Cursos de Educação e Formação de Jovens	7.222	9.247.548,29	5.470	6.146.810,48	5.116	5.990.320,34	-29,2	-35,2	-6,5	-2,5
Cursos de Especialização Tecnológica	143	152.800,16	31	4.773,14	85	112.204,95	-40,6	-26,6	174,2	2.250,8
Ações de Formação Contínua	17.306	967.695,64		0,00		0,00	-100,0	-100,0	-	-
Consultoria, Form., Inovação, Organiz. e Gestão Rec. Humanos		999.598,88		0,00		0,00	-	-100,0	-	-
Reconhecimento e Validação de Competências	9.475	6.620.255,34	13.677	6.829.447,87	15.327	7.809.864,55	61,8	18,0	12,1	14,4
Formação Contínua - Activos Qualificados	20	42.932,80		0,00		0,00	-100,0	-100,0	-	-
Portugal Acolhe	1.833	186.579,81	1.890	279.038,86	1.092	202.031,62	-40,4	8,3	-42,2	-27,6
Formação Modular	12.467	697.058,73	65.537	6.258.162,07	74.648	10.435.604,04	498,8	1.397,1	13,9	66,8
Programa Qualificação-Emprego	-	-	6.169	8.174.164,97	4.882	8.713.317,37	-	-	-20,9	6,6
Formação Profissional para Desempregados	3.261	1.553.179,17		3.559,98		0,00	-100,0	-100,0	-	-100,0
Cursos de Educação e Formação de Adultos	20.359	42.868.278,81	28.388	52.041.261,74	31.319	59.969.912,92	53,8	39,9	10,3	15,2
Formação de Desempregados Qualificados (FORDESQ) - PEPS	3	0,00		0,00		0,00	-100,0	-	-	-
Formação de Desempregados Qualificados - Gestão Directa	1.419	1.766.980,60		0,00		0,00	-100,0	-100,0	-	-
Formação de Formadores	1.354	117.672,08	1.880	111.993,36	1.681	95.123,30	24,2	-19,2	-10,6	-15,1
Formação Profissional de Grupos Desfavorecidos - Ações Directas	73	170.299,32		0,00		0,00	-100,0	-100,0	-	-
Formação Especial	19	112.673,09	14	45.162,04	13	5.522,89	-31,6	-95,1	-7,1	-87,8
Formação para a Inclusão	-	-	141	62.404,66	27	25.113,78	-	-	-80,9	-59,8
IEFP, I.P. (Centros de Emprego + Centros de Formação Profissional de Gestão)	86.072	91.451.252,50	135.272	105.492.199,91	150.195	126.085.919,01	74,5	37,9	11,0	19,5
Centros de Gestão Participada	64.443	58.203.511,00	81.086	65.173.699,81	89.498	69.075.456,01	38,9	18,7	10,4	6,0
Ações em Cooperação com Outras Entidades		9.109.129,08		8.519.347,59		6.839.471,80	-	-24,9	-	-19,7
TOTAL	150.515	158.763.892,58	216.358	179.185.247,31	239.693	202.000.846,82	59,2	27,2	10,8	12,7

REABILITAÇÃO PROFISSIONAL DE PESSOAS COM DEFICIÊNCIA	30 de Setembro de 2008		30 de Setembro de 2009		30 de Setembro de 2010		Var.% 2008-10		Var.% 2009-10	
	Abrangidos	Pagamento	Abrangidos	Pagamento	Abrangidos	Pagamento	Abrang.	Pagam.	Abrang.	Pagam.
Aval. e Orientação Prof. de Pessoas com Deficiência	966	21.934,83	552	53.930,68	81	37.502,91	-91,6	71,0	-85,3	-30,5
Pré-Profissionalização	195	116.128,83	149	18.506,43		0,00	-100,0	-100,0	-100,0	-100,0
Form. para Pessoas com Deficiência - Ações em Cooperação	5.283	30.333.722,42	5.080	12.541.196,44	1.553	8.922.440,80	-70,6	-70,6	-69,4	-28,9
Readaptação ao Trabalho	55	7.310,79	51	0,00		0,00	-100,0	-100,0	-100,0	-
Incentivos ao Emp. de Pess. com Deficiência	312	1.400.642,15	254	1.531.592,57	27	713.651,92	-91,3	-49,0	-89,4	-53,4
Apoio a Actividades Independentes	3	57.416,22	2	36.564,13		22.120,76	-100,0	-61,5	-100,0	-39,5
Emprego Protegido - Cent. de Emp. Protegido	254	1.129.007,54	240	962.190,41	237	1.120.023,87	-6,7	-0,8	-1,3	16,4
Emprego Protegido - Enclaves	163	362.343,13	169	293.129,51	164	380.998,69	0,6	5,1	-3,0	30,0
Prémio de Mérito		49.957,59		5.017,72		114.037,14	-	128,3	-	2.172,7
Apoio à Colocação e Acompanhamento Pós - Colocação	1.127	56.691,92	1.008	242.670,38	998	329.153,66	-11,4	480,6	-1,0	35,6
OED Lisboa		121.697,95		112.317,39		108.401,83	-	-10,9	-	-3,5
Ajudas Técnicas e Triciclos	202	1.015.525,10	199	1.546.027,44	238	1.815.363,20	17,8	78,8	19,6	17,4
Centros e Unidades de Reabilitação Profissional		6.309,22		26.000,00		81.000,00	-	1.183,8	-	211,5
Centros de Gestão Participada - Reabilitação	1.799	6.188.460,53	1.901	5.881.456,25	1.938	5.979.996,90	7,7	-3,4	1,9	1,7
Organismo Intermédio		0,00		25.491.144,60	5.356	43.761.548,03	-	-	-	71,7
TOTAL	10.359	40.867.148,22	9.605	48.741.743,95	10.592	63.386.239,71	2,2	55,1	10,3	30,0

DESIGNAÇÃO DA DESPESA	30 de Setembro de 2008		30 de Setembro de 2009		30 de Setembro de 2010		Var.% 2008-10		Var.% 2009-10	
	Abrangidos	Pagamento	Abrangidos	Pagamento	Abrangidos	Pagamento	Abrang.	Pagam.	Abrang.	Pagam.
PROG. 1 - INTERV. ESTRUT. NOS DOMÍNIOS DO EMPREGO E DA FORM. PROF.	170.706	222.753.261,84	246.396	271.194.765,30	278.956	299.344.675,14	63,4	34,4	13,2	10,4
PROMOÇÃO DA EMPREGABILIDADE E DO EMPREGO	100.805	118.222.707,80	157.433	158.547.464,68	179.626	186.214.924,30	78,2	57,5	14,1	17,5
PROM. A FORM. QUALIFICANTE E A TRANSIÇÃO P/A VIDA ACTIVA	18.120	34.684.102,68	17.576	31.687.004,36	21.206	38.829.428,54	17,0	12,0	20,7	22,5
Sistema de Aprendizagem - Gestão Directa	8.039	15.262.894,63	8.625	15.349.236,21	8.922	14.560.096,71	11,0	-4,6	3,4	-5,1
Sistema de Aprendizagem - Entidades Externas	3.037	10.131.579,38	3.450	9.904.548,19	7.083	17.592.452,21	133,2	73,6	105,3	77,6
Sistema de Aprendizagem - Saldos		479.089,64		281.636,34		574.354,33	-	19,9	-	103,9
Form. Qualificante c/ Vista Integração Mercado Trabalho	42	74.136,13		0,00		0,00	-100,0	-100,0	-	-
Cursos de Educação e Formação de Jovens	6.859	8.583.602,74	5.470	6.146.810,48	5.116	5.990.320,34	-25,4	-30,2	-6,5	-2,5
Cursos de Especialização Tecnológica	143	152.800,16	31	4.773,14	85	112.204,95	-40,6	-26,6	174,2	2.250,8
FORMAÇÃO AO LONGO DA VIDA E ADAPTABILIDADE	42.084	10.288.175,97	88.109	22.287.136,62	97.054	28.087.801,25	130,6	173,0	10,2	26,0
Ações de Formação Contínua	17.306	967.695,64		0,00		0,00	-100,0	-100,0	-	-
Consultoria, Form., Inovação, Organiz. e Gestão Rec. Humanos		999.598,88		0,00		0,00	-	-100,0	-	-
Bolsas de Formação da Iniciativa do Trabalhador	617	662.223,50	836	746.322,85	1.105	926.983,67	79,1	40,0	32,2	24,2
Reconhecimento e Validação de Competências	9.475	6.620.255,34	13.677	6.829.447,87	15.327	7.809.864,55	61,8	18,0	12,1	14,4
Formação Contínua - Activos Qualificados	20	42.932,80		0,00		0,00	-100,0	-100,0	-	-
Portugal Acolhe	1.833	186.579,81	1.890	279.038,86	1.092	202.031,62	-40,4	8,3	-42,2	-27,6
Cursos de Educação e Formação de Adultos - Empregados	366	111.831,27		0,00		0,00	-100,0	-100,0	-	-
Formação Modular	12.467	697.058,73	65.537	6.258.162,07	74.648	10.435.604,04	498,8	1.397,1	13,9	66,8
Programa Qualificação-Emprego	-	-	6.169	8.174.164,97	4.882	8.713.317,37	-	-	-20,9	6,6
QUALIFICAÇÃO E INSERÇÃO PROF. PARA DESEMPREGADOS	40.169	72.640.383,86	44.823	85.375.540,95	55.211	105.434.627,23	37,4	45,1	23,2	23,5
Formação Profissional para Desempregados	3.261	1.553.179,17		3.559,98		0,00	-100,0	-100,0	-	-100,0
Cursos de Educação e Formação de Adultos	19.324	40.579.721,69	28.388	52.041.261,74	31.319	59.969.912,92	62,1	47,8	10,3	15,2
Estágios Profissionais - Port. 268/1997	15.796	28.074.114,58	8.607	13.703.646,63	190	885.573,71	-98,8	-96,8	-97,8	-93,5
Estágios Profissionais para Luso Descendentes	3	2.442,27	5	0,00		0,00	-100,0	-100,0	-100,0	-
Estágios Profissionais na Administração Pública		0,00		0,00	141	235.666,92	-	-	-	-
Estágios Profissionais - INOV-ART	-	-		3.200.000,00	389	3.000.000,00	-	-	-	-6,3
Estágios Profissionais	-	-	6.880	15.177.033,89	13.541	35.210.997,81	-	-	96,8	132,0
Estágios Profissionais - Qualificação Emprego	-	-	943	1.250.038,71	2.948	4.513.317,32	-	-	212,6	261,1
Estágios Profissionais de níveis III e IV	-	-	-	-	6.683	1.619.158,55	-	-	-	-
Formação de Desempregados Qualificados (FORDESQ) - PEPS	3	0,00		0,00		0,00	-100,0	-	-	-
Formação de Desempregados Qualificados - Gestão Directa	1.419	1.766.980,60		0,00		0,00	-100,0	-100,0	-	-
Cursos de Educação e Form. Jovens - Novo Emprego	363	663.945,55		0,00		0,00	-100,0	-100,0	-	-
APOIOS À MOBILIDADE REGIONAL E SECTORIAL		2.500,00		0,00		0,00	-	-100,0	-	-
Incentivos à Mobilidade Geográfica e Profissional - PEPS		2.500,00		0,00		0,00	-	-100,0	-	-
PROG. EMPREGO PARA A COMUNICAÇÃO SOCIAL REGIONAL E LOCAL - PECSRL	27	89.897,02	12	21.134,61		0,00	-100,0	-100,0	-100,0	-100,0
Estágios Profissionais - PECSRL	25	72.785,80	12	21.134,61		0,00	-100,0	-100,0	-100,0	-100,0
Apoios à Contratação - PECSRL	2	17.111,22		0,00		0,00	-100,0	-100,0	-	-
PROGRAMA INOV-JOVEM	405	517.648,27	6.913	19.176.648,14	6.155	13.863.067,28	1.419,8	2.578,1	-11,0	-27,7
Estágios Profissionais - INOV-JOVEM	392	456.111,43	6.913	19.176.648,14	5.512	11.667.902,59	1.306,1	2.458,1	-20,3	-39,2
Apoio à Integração - INOV-JOVEM	13	61.536,84		0,00		0,00	-100,0	-100,0	-	-
Estágios Profissionais - INOV-SOCIAL	-	-	-	-	643	2.045.164,69	-	-	-	-
APOIO À CRIAÇÃO DE EMP. NO ÂMBITO DO DESENV. LOCAL E DA ECON. SOCIAL	4.087	36.909.483,06	5.997	38.742.310,84	8.151	37.119.699,73	99,4	0,6	35,9	-4,2
APOIO AO INVEST. EM INIC. LOCAIS CRIADORAS DE EMPREGO		15.241.924,65		14.459.597,68		12.858.869,88	-	-15,6	-	-11,1
Fundo de Apoio ao Inv. Criad. Emp. Alentejo (FAIA) - PREA		288.472,76		0,00		0,00	-	-100,0	-	-
(1) (*) Programa de Estímulo à Oferta de Emprego - Investimento	1.639	14.953.451,89	1.465	14.459.597,68	928	12.858.869,88	-43,4	-14,0	-36,7	-11,1
PROGRAMA DE ESTÍMULO À OFERTA DE EMPREGO	4.024	20.830.817,50	3.557	19.921.659,35	2.894	14.504.386,44	-28,1	-30,4	-18,6	-27,2
(1) ILE - Criação de Postos de Trabalho	2.240	14.955.595,00	2.023	14.772.656,62	1.352	10.938.953,70	-39,6	-26,9	-33,2	-26,0
(1) (*) ILE - Majorações	563	1.152.148,26	455	991.400,63	263	819.891,16	-53,3	-28,8	-42,2	-17,3
CPE - Criação de Postos de Trabalho	1.012	1.565.405,93	982	1.227.631,39	93	376.525,75	-90,8	-75,9	-90,5	-69,3
(*) CPE - Majorações	5	16.860,73	9	14.299,41	1	0,00	-80,0	-100,0	-88,9	-100,0
Apoios à Contratação	633	2.760.401,22	449	2.556.950,64	35	160.980,48	-94,5	-94,2	-92,2	-93,7
(*) Apoios à Contratação - Majorações	9	0,00	20	0,00		0,00	-100,0	-	-100,0	-
f) (**) Prémio de Igualdade de Oportunidades - Majorações	22	142.536,84	32	149.299,62	17	106.672,40	-22,7	-25,2	-46,9	-28,6
Apoio à Conversão de Contratos	139	237.869,52	103	209.421,04	2	15.091,92	-98,6	-93,7	-98,1	-92,8
Apoios à criação do Próprio Emprego - PAECEPE	-	-	-	-	1.412	2.086.271,03	-	-	-	-
APOIO À INT. NO MERCADO DE TRABALHO	16	31.820,52	2.411	4.184.914,48	5.232	9.435.076,87	32.600,0	29.550,9	117,0	125,5
Prémio de Colocação	16	31.820,52	19	35.214,48	12	23.895,54	-25,0	-24,9	-36,8	-32,1
Apoios à Contratação para Jovens	-	-	2.215	3.857.450,00	2.849	5.658.887,33	-	-	28,6	46,7
Apoios a Contratação para Adultos e Públicos Específicos	-	-	177	292.250,00	1.342	3.752.294,00	-	-	658,2	1.183,9
Linha de Apoio à Criação de Empresas e de Emprego	-	-		0,00	1.029	0,00	-	-	-	-
APOIOS À PROMOÇÃO DO ARTESANATO	21	14.365,27	23	42.786,30	23	58.950,80	9,5	310,4	0,0	37,8
Promoção do Artesanato - Artesãos	21	9.876,52	23	37.886,30	23	21.288,71	9,5	115,5	0,0	-43,8
c) (**) Promoção do Artesanato - Feiras	9	4.488,75	5	4.900,00	1	2.500,00	-88,9	-44,3	-80,0	-49,0
Prog. para a Promoção dos Oficinas e das Micro-empresas Artesanais - PPART	-	-	-	-		35.162,09	-	-	-	-
APOIO AO DESENVOLVIMENTO COOPERATIVO	26	726.855,19	6	95.634,69	2	67.433,56	-92,3	-90,7	-66,7	-29,5
d) (**) PRODESCOOP - Cooperativas - Investimento	23	542.107,63	1	43.294,35		17.157,03	-100,0	-96,8	-100,0	-60,4
PRODESCOOP - Cooperativas - Criação de Postos de Trabalho	26	184.747,56	6	52.340,34	2	50.276,53	-92,3	-72,8	-66,7	-3,9
FUNDO EUROPEU DE AJUSTAMENTO À GLOBALIZAÇÃO - FEG		63.699,93		37.718,34		194.982,18	-	206,1	-	416,9
Apoios à Auto-Colocação		12.780,00		0,00		23.476,32	-	83,7	-	-
Apoios a Novos Empreendedores		43.782,50		0,00		0,00	-	-100,0	-	-
Apoio à Inserção	-	-		7.272,15		2.117,83	-	-	-	-70,9
Apoio ao Empreendedorismo	-	-		23.884,84		48.230,33	-	-	-	101,9
Planos de Integração	-	-		5.083,07		56.404,80	-	-	-	1.009,7
Apoios à Contratação	-	-	-	-		20.122,56	-	-	-	-
Bolsa de Formação		7.137,43		1.478,28		44.630,34	-	525,3	-	2.919,1
FORMAÇÃO DE AGENTES DA POLÍTICA DE EMPREGO	1.354	117.672,08	1.880	111.993,36	1.681	95.123,30	24,2	-19,2	-10,6	-15,1
FORMAÇÃO DE AGENTES DA POLÍTICA DE EMPREGO	1.354	117.672,08	1.880	111.993,36	1.681	95.123,30	24,2	-19,2	-10,6	-15,1
Formação de Formadores	1.354	117.672,08	1.880	111.993,36	1.681	95.123,30	24,2	-19,2	-10,6	-15,1
ACÇÕES EM COOPERAÇÃO	64.443	67.312.640,08	81.086	73.693.047,40	89.498	75.914.927,81	38,9	12,8	10,4	3,0
Centros de Gestão Participada	64.443	58.203.511,00	81.086	65.173.699,81	89.498	69.075.456,01	38,9	18,7	10,4	6,0
Ações em Cooperação com Outras Entidades		9.109.129,08		8.519.347,59		6.839.471,80	-	-24,9	-	-19,7

DESIGNAÇÃO DA DESPESA	30 de Setembro de 2008		30 de Setembro de 2009		30 de Setembro de 2010		Var.% 2008-10		Var.% 2009-10	
	Abrangidos	Pagamento	Abrangidos	Pagamento	Abrangidos	Pagamento	Abrang.	Pagam.	Abrang.	Pagam.
PLANOS REGIONAIS DE EMPREGO, REDES E PACTOS	17	190.758,82		99.949,02		0,00	-100,0	-100,0	-	-100,0
PLANOS REGIONAIS DE EMPREGO, REDES E PACTOS	17	190.758,82		99.949,02		0,00	-100,0	-100,0	-	-100,0
Plano Reg. de Emp. p/ Península de Setúbal	9	48.645,43		0,00		0,00	-100,0	-100,0	-	-
Prog. de Promoção de Emprego p/ Distrito Porto - PROPEP		3.604,91		99.949,02		0,00	-	-100,0	-	-100,0
Plano de Intervenção p/ Vales do Ave e Cávado - PIAVE	8	138.508,48		0,00		0,00	-100,0	-100,0	-	-
PROG. 2 - INTEGRAÇÃO ECON. E SOCIAL DOS GRUPOS SOCIAIS DESFAV.	59.286	70.788.570,38	63.731	55.380.234,50	54.041	36.614.088,64	-8,8	-48,3	-15,2	-33,9
PROMOVER O EMP. E A EMPREGABILIDADE DOS GRUPOS PART. DESFAVORECIDOS	59.286	70.788.570,38	63.731	55.380.234,50	54.041	36.614.088,64	-8,8	-48,3	-15,2	-33,9
ACÇÕES DE DESENV.PESSOAL E PROF. PESSOAS C/DEFICIÊNCIA	6.499	30.479.096,87	5.832	12.613.633,55	1.634	8.959.943,71	-74,9	-70,6	-72,0	-29,0
Aval. e Orientação Prof. de Pessoas com Deficiência	966	21.934,83	552	53.930,68	81	37.502,91	-91,6	71,0	-85,3	-30,5
Pré-Profissionalização	195	116.128,83	149	18.506,43		0,00	-100,0	-100,0	-100,0	-100,0
Form. para Pessoas com Deficiência - Acções em Cooperação	5.283	30.333.722,42	5.080	12.541.196,44	1.553	8.922.440,80	-70,6	-70,6	-69,4	-28,9
Readaptação ao Trabalho	55	7.310,79	51	0,00		0,00	-100,0	-100,0	-100,0	-
APOIOS AO EMPREGO E À CONTRATAÇÃO PESSOAS C/DEFICIÊNCIA	2.061	4.193.281,60	1.872	4.729.509,55	1.664	4.603.751,07	-19,3	9,8	-11,1	-2,7
Incentivos ao Emp. de Pess. com Deficiência	312	1.400.642,15	254	1.531.592,57	27	713.651,92	-91,3	-49,0	-89,4	-53,4
Apoio a Actividades Independentes	3	57.416,22	2	36.564,13		22.120,76	-100,0	-61,5	-100,0	-39,5
Emprego Protegido - Cent. de Emp. Protegido	254	1.129.007,54	240	962.190,41	237	1.120.023,87	-6,7	-0,8	-1,3	16,4
Emprego Protegido - Enclaves	163	362.343,13	169	293.129,51	164	380.998,69	0,6	5,1	-3,0	30,0
Prémio de Mérito		49.957,59		5.017,72		114.037,14	-	128,3	-	2.172,7
Apoio à Colocação e Acompanhamento Pós - Colocação	1.127	56.691,92	1.008	242.670,38	998	329.153,66	-11,4	480,6	-1,0	35,6
OED Lisboa		121.697,95		112.317,39		108.401,83	-	-10,9	-	-3,5
Ajudas Técnicas e Triciclos	202	1.015.525,10	199	1.546.027,44	238	1.815.363,20	17,8	78,8	19,6	17,4
ACÇÕES DE FORM. PROF. DE GRUPOS DESFAVORECIDOS	761	2.459.698,26	155	107.566,70	40	30.636,67	-94,7	-98,8	-74,2	-71,5
Formação Profissional de Grupos Desfavorecidos - Acções Directas	73	170.299,32		0,00		0,00	-100,0	-100,0	-	-
Formação Especial	19	112.673,09	14	45.162,04	13	5.522,89	-31,6	-95,1	-7,1	-87,8
Cursos Educação e Formação de Adultos	669	2.176.725,85		0,00		0,00	-100,0	-100,0	-	-
Formação para a Inclusão	-	-	141	62.404,66	27	25.113,78	-	-	-80,9	-59,8
PROGRAMA VIDA - EMPREGO	1.112	2.934.082,99	924	1.961.626,37	1.045	1.699.363,98	-6,0	-42,1	13,1	-13,4
Despesas com Pessoal		315.782,02		61.910,09		0,00	-	-100,0	-	-100,0
Funcionamento - Agências Regionais		4.107,26		341,17		0,00	-	-100,0	-	-100,0
Mediação para a Formação e o Emprego	54	401.415,43	13	76.927,77		0,00	-100,0	-100,0	-100,0	-100,0
Estágios de Integração Sócio-Profissional	459	820.925,54	457	787.373,89	575	852.796,83	25,3	3,9	25,8	8,3
Prémio de Integração Sócio-Profissional	85	156.233,76	22	76.828,55	10	30.183,84	-88,2	-80,7	-54,5	-60,7
Apoios ao Emprego	514	1.235.618,98	432	958.244,90	460	816.383,31	-10,5	-33,9	6,5	-14,8
DESENV. A REDE DE EQUIP. E SERV. DE PROMOÇÃO E DESENV.SOCIAL		6.309,22		26.000,00		81.000,00	-	1.183,8	-	211,5
Centros e Unidades de Reabilitação Profissional		6.309,22		26.000,00		81.000,00	-	1.183,8	-	211,5
DINAMIZAÇÃO E PROMOÇÃO DO MERCADO SOCIAL DE EMPREGO	47.054	24.527.640,91	53.047	30.060.442,08	47.720	15.259.396,31	1,4	-37,8	-10,0	-49,2
(*) Empresas de Inserção - Investimento	19	113.552,81	17	111.361,03	21	179.660,55	10,5	58,2	23,5	61,3
Empresas de Inserção - Profissionalização	3.098	5.816.713,51	3.000	6.104.764,20	2.985	5.196.536,35	-3,6	-10,7	-0,5	-14,9
(*) Empresas de Inserção - Formação	759	661.661,94	638	700.921,97	589	696.451,90	-22,4	5,3	-7,7	-0,6
Empresas de Inserção - Prémio Integração	53	317.538,12	37	230.417,40	32	192.044,68	-39,6	-39,5	-13,5	-16,7
(2) Programas Ocupacionais - Carençados	4.608	7.365.512,15	2.723	5.921.982,81	71	131.407,55	-98,5	-98,2	-97,4	-97,8
Programas Ocupacionais - Subsidiados	38.862	10.077.033,57	26.861	12.558.257,35	2.106	381.253,84	-94,6	-96,2	-92,2	-97,0
g) (**) Programa de Apoio à Iniciativa Privada (PAIPS)	1	88.951,38		61.388,96		0,00	-100,0	-100,0	-	-100,0
Despacho Conjunto SEEF/SET		899,14		0,00		0,00	-	-100,0	-	-
Protocolo União das Misericórdias/IEFP, I.P.		12.890,51		0,00		0,00	-	-100,0	-	-
Protocolo REAPN/IEFP, I.P.		2.191,68		0,00		0,00	-	-100,0	-	-
Despacho Conjunto MAI/MTSS - Prevenção de Fogos Florestais	433	70.696,10	27	56.122,67		0,00	-100,0	-100,0	-100,0	-100,0
Contrato Emprego Inserção	-	-	16.691	380.564,95	34.984	916.226,77	-	-	109,6	140,8
Contrato Emprego Inserção +	-	-	3.708	3.934.660,74	7.542	7.565.814,67	-	-	103,4	92,3
Centros de Gestão Participada - Reabilitação	1.799	6.188.460,53	1.901	5.881.456,25	1.938	5.979.996,90	7,7	-3,4	1,9	1,7
PROG. 3 - INTERV. PARA A ORG.E GESTÃO DO MERC EMP.E DA FORM. PROF.	46.379	4.092.741,18	45.802	5.722.258,83	52.465	5.866.896,19	13,1	43,3	14,5	2,5
DESENV. E MODERNIZAÇÃO DAS ESTRUTURAS E SERV. DE APOIO AO EMP. E FORM.		3.881.461,95		5.106.133,19		5.484.264,34	-	41,3	-	7,4
PROM. DE EST. E SERV. DE AP. À INSERÇÃO PROFISSIONAL		1.380.039,88		2.403.799,98		2.602.390,53	-	88,6	-	8,3
b) (**) Unidades de Inserção na Vida Activa (UNIVAS)	299	1.370.453,56	257	702.869,09	105	5.669,10	-64,9	-99,6	-59,1	-99,2
b) (**) Clubes de Emprego	13	9.586,32	14	3.367,41	14	0,00	7,7	-100,0	0,0	-100,0
b) (**) GIP - Gabinetes de Inserção Profissional	-	-		1.697.563,48	408	2.596.721,43	-	-	-	53,0
a) (**) Informação e Orientação Profissional	75.550	74.516,42	88.213	74.880,00	78.659	108.590,40	4,1	45,7	-10,8	45,0
Certificação Profissional		73.544,21		115.044,45		121.684,48	-	65,5	-	5,8
Estudos e Investigação		83.076,30		28.089,72		57.885,00	-	-30,3	-	106,1
Processos e Métodos Didácticos		102.158,96		114.398,38		114.454,37	-	12,0	-	0,0
Regime Prest. Desemp. - DL nº220 de 03/11/2006		2.127.499,71		2.348.195,90		2.466.125,92	-	15,9	-	5,0
Observatório do Emprego e Formação		40.626,47		21.724,76		13.133,64	-	-67,7	-	-39,5
COLOCAÇÃO	46.379	127.821,17	45.802	131.081,09	52.465	99.720,08	13,1	-22,0	14,5	-23,9
(***) Prod. de Instrumentos Téc. de Sup. à Actividade de Colocação	46.379	0,00	45.802	0,00	52.465	0,00	13,1	-	14,5	-
COLOCAÇÃO EXTERNA		127.821,17		131.081,09		99.720,08	-	-22,0	-	-23,9
Rede Eures		127.821,17		131.081,09		99.720,08	-	-22,0	-	-23,9
PRESTAÇÕES TÉCNICAS - METODOLOGIA PNE		83.458,06		65.529,23		21.847,17	-	-73,8	-	-66,7
INSERJOVEM		19.118,38		15.755,00		6.508,71	-	-66,0	-	-58,7
REAGE		64.339,68		49.774,23		15.338,46	-	-76,2	-	-69,2
MODERNIZAÇÃO DO SERVIÇO PÚBLICO DE EMPREGO		0,00		419.515,32		261.064,60	-	-	-	-37,8
Modern. do SPE: Proj. LSE (Livre Serv. P/ Emprego)	-	-		419.515,32		261.064,60	-	-	-	-37,8
PROG. 4 - RELAÇÕES C/EXTERIOR E ARTICULAÇÃO COM OUTRAS ENTIDADES		11.128.269,34		12.869.470,73		11.031.355,87	-	-0,9	-	-14,3
ACÇÕES CONJUNTAS COM OUTRAS ENTIDADES		9.204.005,91		9.773.490,12		8.209.176,08	-	-10,8	-	-16,0
Diálogo Social		297.264,46		364.703,57		293.806,72	-	-1,2	-	-19,4
Participação em Programas Comunitários		3.122,00		614,40		74.624,66	-	2.290,3	-	12.045,9

DESIGNAÇÃO DA DESPESA	30 de Setembro de 2008		30 de Setembro de 2009		30 de Setembro de 2010		Var.% 2008-10		Var.% 2009-10	
	Abrangidos	Pagamento	Abrangidos	Pagamento	Abrangidos	Pagamento	Abrang.	Pagam.	Abrang.	Pagam.
OUTRAS ACÇÕES CONJUNTAS COM OUTRAS ENTIDADES		201.842,59		924.269,76		1.472.285,83	-	629,4	-	59,3
Concursos Diversos		25.861,02		553.299,80		306.327,49	- 1.084,5	-	-	-44,6
Cooperação IEFP, I.P. / Secretariado Nacional de Reabilitação		0,00		95.000,00		0,00	-	-	-	-100,0
Outras Acções		175.981,57		275.969,96		165.958,34	- 5,7	-	-	-39,9
Cooperação IEFP / Cooperativa António Sérgio	-	-		0,00		1.000.000,00	-	-	-	-
COOPERAÇÃO INSTITUCIONAL		8.701.776,86		8.483.902,39		6.368.458,87	-	-26,8	-	-24,9
Comissão para a Igualdade no Trabalho e no Emprego (CITE)		437.809,18		596.387,10		715.957,78	-	63,5	-	20,0
Serviços Sociais do MSST		400.018,50		418.378,50		440.556,75	-	10,1	-	5,3
Prog. p/a Promoção dos Ofic.e das Micro Emp. Artesanais (PPART)		58.677,86		59.688,40		0,00	- 100,0	-	-	-100,0
Agência Nacional Sócrates e Leonardo da Vinci		303.650,00		303.650,00		303.650,00	-	0,0	-	0,0
Instituto de Gestão do Fundo Social Europeu (IGFSE)		1.244.422,00		1.244.422,00		933.318,00	- 25,0	-	-	-25,0
Outros Serviços		822.174,76		739.599,38		669.351,04	- 18,6	-	-	-9,5
Alto Comissariado p/Imigração e Minorias Étnicas		3.140.253,00		3.224.997,00		3.305.625,30	-	5,3	-	2,5
Prog. de Prevenção e Eliminação da Exploração do Trabalho Infantil (PETI)		1.765.981,95		1.708.206,10		0,00	- 100,0	-	-	-100,0
Programa de Iniciativa Comunitária (PIC) EQUAL		528.789,61		188.573,91		0,00	- 100,0	-	-	-100,0
RELAÇÕES PÚBLICAS		1.134.705,33		2.136.029,39		2.194.245,41	-	93,4	-	2,7
Informação para o Exterior		497.491,79		1.524.571,72		1.150.417,77	- 131,2	-	-	-24,5
Relação Directa com os Utentes		637.213,54		611.457,67		1.043.827,64	-	63,8	-	70,7
RELAÇÕES INTERNACIONAIS		789.558,10		959.951,22		627.934,38	-	-20,5	-	-34,6
Organizações Internacionais		29.586,47		225.965,63		28.844,00	-	-2,5	-	-87,2
COOPERAÇÃO BILATERAL C/ PALOPS		714.689,63		709.540,99		551.568,40	-	-22,8	-	-22,3
Cooperação Bilateral com Outros Países e Outras Actividades		45.282,00		24.444,60		47.521,98	-	4,9	-	94,4
PROG. 5 - GESTÃO E ORGANIZAÇÃO INTERNA		113.712.311,67		119.651.713,65		114.127.065,02	-	0,4	-	-4,6
INFRA-ESTRUTURAS FÍSICAS		7.130.795,53		7.445.438,18		5.844.374,00	-	-18,0	-	-21,5
Centros de Emprego		829.334,70		650.449,80		296.092,94	- 64,3	-	-	-54,5
Centros de Formação Profissional de Gestão Directa		2.589.611,25		2.075.693,56		2.139.445,07	- 17,4	-	-	3,1
Centros de Formação Profissional de Gestão Participada		2.982.635,41		3.990.575,02		2.276.392,26	- 23,7	-	-	-43,0
Centro de Reabilitação Profissional de Gestão Directa		127.037,00		42.889,42		201.381,84	-	58,5	-	369,5
Centro de Reabilitação Profissional de Gestão Participada		82.000,00		364.752,00		188.000,00	- 129,3	-	-	-48,5
Serviços de Coordenação Central e Regional		454.711,63		313.028,96		705.762,78	-	55,2	-	125,5
Outras Infra-Estruturas Físicas		65.465,54		8.049,42		37.299,11	- 43,0	-	-	363,4
Funcionamento, Organização e Gestão Internas		5.956.305,31		5.895.358,45		5.446.556,60	-	-8,6	-	-7,6
Funcionamento, Organização e Gestão Internas		5.277.752,42		5.559.348,81		5.438.008,39	-	3,0	-	-2,2
FUNCIONAMENTO - POEFDs E POR		678.552,89		336.009,64		8.548,21	-	-98,7	-	-97,5
Funcionamento - POEFDs		619.085,56		0,00		0,00	- 100,0	-	-	-
Funcionamento - POR		59.467,33		49.106,63		1.870,17	- 96,9	-	-	-96,2
Funcionamento - POPH	-	-		286.903,01		6.678,04	-	-	-	-97,7
RECURSOS HUMANOS		76.548.176,16		79.437.509,47		77.182.068,06	-	0,8	-	-2,8
GESTÃO DE RECURSOS HUMANOS		76.175.673,59		79.193.329,11		76.793.779,95	-	0,8	-	-3,0
Centros de Emprego		30.929.453,88		31.490.617,29		32.027.164,35	-	3,5	-	1,7
Centros de Formação Profissional		18.961.673,69		23.077.378,77		22.294.873,68	- 17,6	-	-	-3,4
Centros de Reabilitação Profissional		543.855,68		635.918,89		631.941,13	- 16,2	-	-	-0,6
Serviços de Coordenação Central e Regional		20.830.468,05		21.403.475,79		20.395.809,56	- 2,1	-	-	-4,7
POEFDs		1.947.740,59		0,00		0,00	- 100,0	-	-	-
POR		672.690,32		264.331,89		206.662,93	- 69,3	-	-	-21,8
Centros de Apoio à Criação de Empresas		794,48		0,00		0,00	- 100,0	-	-	-
Pessoal Deslocado em Diversos Serviços		2.288.996,90		2.321.606,48		1.237.328,30	- 45,9	-	-	-46,7
DESENVOLVIMENTO DOS RECURSOS HUMANOS		258.665,70		152.009,13		261.103,28	-	0,9	-	71,8
Formação Interna - Acções		258.665,70		152.009,13		261.103,28	-	0,9	-	71,8
Acção Social		113.836,87		92.171,23		127.184,83	-	11,7	-	38,0
INFORMATIZAÇÃO		3.159.766,33		4.825.504,41		2.823.793,04	-	-10,6	-	-41,5
Hardware		896.763,12		1.132.279,71		475.569,76	- 47,0	-	-	-58,0
Software		1.084.555,01		2.190.725,12		1.062.851,82	- 2,0	-	-	-51,5
Comunicação		1.152.604,18		1.466.981,81		1.258.895,63	- 9,2	-	-	-14,2
Outros		25.844,02		35.517,77		26.475,83	-	2,4	-	-25,5
INFORMAÇÃO CIENTÍFICA E DOCUMENTAÇÃO		96.648,78		40.503,73		33.817,73	-	-65,0	-	-16,5
INFORMAÇÃO CIENTÍFICA E DOCUMENTAÇÃO		96.648,78		40.503,73		33.817,73	-	-65,0	-	-16,5
Informação Científica e Técnica		24.454,43		22.596,13		13.160,68	- 46,2	-	-	-41,8
Actividade Editorial		65.217,69		12.987,60		13.760,86	- 78,9	-	-	6,0
Informação Interna		6.976,66		4.920,00		6.896,19	- 1,2	-	-	40,2
GESTÃO DE CENTROS		20.820.619,56		22.007.399,41		22.796.455,59	-	9,5	-	3,6
Centros de Emprego		6.344.768,51		6.712.667,15		7.087.644,34	-	11,7	-	5,6
Centros de Apoio à Criação de Empresas		375.173,31		0,00		0,00	- 100,0	-	-	-
Centros de Formação Profissional		13.599.133,33		14.805.380,11		15.197.334,86	-	11,8	-	2,6
Centros de Reabilitação Profissional		501.544,41		489.352,15		511.476,39	-	2,0	-	4,5
PROG 6 - OUTROS		552.242,47		2.974.009,35		80.373,92	-	-85,4	-	-97,3
Restituições de Apoios Comunitários		552.242,47		2.974.009,35		80.373,92	-	-85,4	-	-97,3
ORGANISMO INTERMÉDIO		0,00		25.491.144,60		5.356 43.761.548,03	-		-	
TOTAL		423.027.396,88		493.283.596,96		510.826.002,81	-	20,8	-	3,6

(*) Número de pessoas envolvidas em componentes de medidas (ex.: majorações em ILE) cuja meta já está contemplada na medida principal.

(**) A execução física destas medidas não é contabilizada em número de abrangidos ou pessoas apoiadas, pelo que não pode ser adicionada à execução das restantes medidas.

(***) Este número inclui as colocações de desempregados e empregados

(1) A partir de 2007, a actividade física e financeira realizada em Iniciativas Locais de Emprego (ILE) no âmbito dos Serviços de Apoio à Família é registada nas correspondentes rubricas ao abrigo do PEOE.

Execução Física Agregadas por:

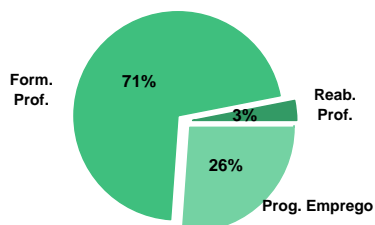
Pessoas:	276.371	355.929	390.818	41,4	9,8
a) Informação e Orientação Profissional:	75.550	88.213	78.659	4,1	-10,8
b) Estruturas:	312	271	527	68,9	94,5
c) Feiras:	9	5	1	-88,9	-80,0
d) Cooperativas (Investimento):	23	1		-100,0	-100,0
f) Prémios de Igualdade de Oportunidades	22	32	17	-22,7	-46,9
g) Programa de Apoio à Iniciativa Privada (PAIPS)	1			-100,0	-

IEFP, I.P. + CGP: ACTIVIDADE DESENVOLVIDA EM 2010
EXECUÇÃO FÍSICA E FINANCEIRA

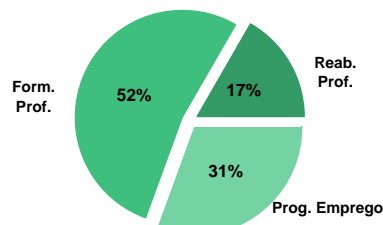
Valores acumulados a 30 de Setembro de 2010

ÁREAS DE INTERVENÇÃO	Execução Física			Execução Financeira (Un.: Euros)			
	Meta	Abrangidos	Grau Exec.	Dotação	Cabimento	Pagamento	Grau Exec.
EMPREGO	205.757	140.533	68,3	325.639.732,00	233.884.190,21	116.935.615,81	35,9
Programas de Emprego	131.873	88.068	66,8	325.639.732,00	233.884.190,21	116.935.615,81	35,9
Colocações	73.884	52.465	71,0	0,00	0,00	0,00	
Colocações de Desempregados	-	49.309	-	-	-	-	-
Colocações de Empregados	-	3.156	-	-	-	-	-
FORMAÇÃO PROFISSIONAL	337.498	239.693	71,0	358.167.623,00	281.634.392,30	202.000.846,82	56,4
REABILITAÇÃO PROFISSIONAL	14.486	10.592	73,1	87.125.574,00	69.998.784,15	63.386.239,71	72,8
TOTAL	557.741	390.818	70,1	770.932.929,00	585.517.366,66	382.322.702,34	49,6
Informação e Orientação Profissional		78.659		185.899,00	108.590,40	108.590,40	58,4

Abrangidos - Peso relativo



Pagamento - Peso relativo


MEDIDAS / PROGRAMAS COM MAIOR PESO RELATIVO

EXECUÇÃO FÍSICA	METAS	ABRANGIDOS	GRAU
Formação Modular	78.227	74.648	95,4
Contrato Emprego Inserção	50.000	34.984	70,0
Reconhec. e Validação de Competências	37.824	15.327	40,5
Cursos Educação e Formação de Adultos	30.873	31.319	101,4
Estágios Profissionais	17.909	13.541	75,6
Sist. de Aprendizagem - Gestão Directa	12.838	8.922	69,5
Contrato Emprego Inserção +	12.017	7.542	62,8
Sist. Aprendizagem - Entidades Externas	11.233	7.083	63,1
Estágios Prof. - Qualificação Emprego	10.029	6.683	66,6
Cursos Educação e Form. de Jovens	9.065	5.116	56,4

EXECUÇÃO FINANCEIRA	DOTAÇÃO	CABIMENTO	PAGAMENTO	GRAU PAGAM
Cursos Educação e Formação de Adultos	107.425.550,00	97.725.805,24	59.969.912,92	55,8
Estágios Profissionais	91.435.841,00	75.366.389,40	35.210.997,81	38,5
Estágios Profissionais - INOV-JOVEM	37.809.071,00	22.422.313,94	11.667.902,59	30,9
Sist. Aprendizagem - Entidades Externas	34.972.031,00	23.965.707,31	17.592.452,21	50,3
PEOE - Investimento	31.614.896,00	28.061.528,33	12.858.869,88	40,7
Sist. de Aprendizagem - Gestão Directa	28.835.273,00	23.031.529,75	14.560.096,71	50,5
Contrato Emprego Inserção +	24.278.760,00	18.772.946,05	7.565.814,67	31,2
ILE - Criação de Postos de Trabalho	22.681.109,00	19.423.156,81	10.938.953,70	48,2
Programa Qualificação-Emprego	22.000.000,00	20.760.631,13	8.713.317,37	39,6
Estágios Prof. - Qualificação Emprego	17.724.834,00	9.913.936,84	4.513.317,32	25,5

PROGRAMAS DE EMPREGO	Execução Física			Execução Financeira (Un.: Euros)			
	Meta	Abrangidos	Grau Exec.	Dotação	Cabimento	Pagamento	Grau Exec.
PROGRAMAS DE FORMAÇÃO E EMPREGO	47.041	31.152	66,2	185.165.420,00	124.411.541,21	60.254.765,26	32,5
Bolsas de Formação da Iniciativa do Trabalhador	1.075	1.105	102,8	1.980.580,00	1.493.936,17	926.983,67	46,8
Estágios Profissionais - Port. 268/1997	182	190	104,4	1.495.521,00	1.157.503,18	885.573,71	59,2
Estágios Profissionais na Administração Pública	400	141	35,3	3.004.952,00	559.182,73	235.666,92	7,8
Estágios Profissionais - INOV-ART	450	389	86,4	5.000.000,00	3.000.000,00	3.000.000,00	60,0
Estágios Profissionais - INOV-JOVEM	8.396	5.512	65,7	37.809.071,00	22.422.313,94	11.667.902,59	30,9
Estágios Profissionais - INOV-SOCIAL	1.500	643	42,9	10.020.962,00	4.492.180,52	2.045.164,69	20,4
Estágios Profissionais - INOV Mundus	100		0,0	1.000.000,00	150.000,00	150.000,00	15,0
Estágios Profissionais - INOV EXPORT	500		0,0	1.500.000,00	0,00	0,00	0,0
Estágios Profissionais	17.909	13.541	75,6	91.435.841,00	75.366.389,40	35.210.997,81	38,5
Estágios Qualificação-Emprego	6.500	2.948	45,4	17.724.834,00	9.913.936,84	4.513.317,32	25,5
Estágios Profissionais de níveis III e IV	10.029	6.683	66,6	14.193.659,00	5.856.098,43	1.619.158,55	11,4
criação de emprego e empresas	16.272	8.151	50,1	78.776.003,00	65.843.684,41	36.869.898,43	46,8
(1) (*) Programa de Estímulo à Oferta de Emprego - Investimento	2.172	928	42,7	31.614.896,00	28.061.528,33	12.858.869,88	40,7
(1) ILE - Criação de Postos de Trabalho	2.744	1.352	49,3	22.681.109,00	19.423.156,81	10.938.953,70	48,2
(1) (*) ILE - Majorações	988	263	26,6	1.924.568,00	1.556.014,72	819.891,16	42,6
CPE - Criação de Postos de Trabalho	159	93	58,5	777.765,00	489.161,85	376.525,75	48,4
(*) CPE - Majorações	8	1	12,5	9.030,00	3.018,39	0,00	0,0
Apoios à Contratação	68	35	51,5	306.877,00	281.715,84	160.980,48	52,5
(**) Prémio de Igualdade de Oportunidades - Majorações	82	17	20,7	472.276,00	302.404,94	106.672,40	22,6
Apoio à Conversão de Contratos	8	2	25,0	20.124,00	15.094,92	15.091,92	75,0
APE - Apoios à criação do Próprio Emprego - PAECPE	1.823	1.412	77,5	7.300.418,00	3.929.729,78	2.086.271,03	28,6
Prémio de Colocação	22	12	54,5	29.088,00	23.895,54	23.895,54	82,1
Apoios à Contratação para Jovens	5.000	2.849	57,0	8.305.000,00	7.072.574,33	5.658.887,33	68,1
Apoios à Cont. para Adultos e Públicos Específicos	1.500	1.342	89,5	4.395.000,00	4.237.544,00	3.752.294,00	85,4
Linha de Apoio à Criação de Empresas e de Emprego	4.400	1.029	23,4	0,00	0,00	0,00	
Promoção do Artesanato - Artesãos	478	23	4,8	169.916,00	31.959,81	21.288,71	12,5
PRODESCOOP - Cooperativas - Criação de Postos de Trabalho	70	2	2,9	769.936,00	415.885,15	50.276,53	6,5
MERCADO SOCIAL DE EMPREGO	66.192	47.720	72,1	46.389.776,00	34.103.187,16	15.259.396,31	32,9
(*) Empresas de Inserção - Investimento	144	21	14,6	861.822,00	484.197,89	179.660,55	20,8
Empresas de Inserção - Profissionalização	2.779	2.985	107,4	10.707.606,00	9.678.314,74	5.196.536,35	48,5
(*) Empresas de Inserção - Formação	809	589	72,8	1.524.509,00	1.182.770,89	696.451,90	45,7
Empresas de Inserção - Prémio Integração	79	32	40,5	434.277,00	217.197,88	192.044,68	44,2
Programas Ocupacionais - Carenciados	74	71	95,9	233.494,00	173.325,80	131.407,55	56,3
Programas Ocupacionais - Subsidiados	1.243	2.106	169,4	1.000.000,00	381.253,84	381.253,84	38,1
Contrato Emprego Inserção	50.000	34.984	70,0	7.349.308,00	3.213.180,07	916.226,77	12,5
Contrato Emprego Inserção +	12.017	7.542	62,8	24.278.760,00	18.772.946,05	7.565.814,67	31,2
OUTRAS MEDIDAS DE PROMOÇÃO DO EMPREGO	2.368	1.045	44,1	8.025.009,00	4.513.117,06	1.894.346,16	23,6
FUNDO DE AJUSTAMENTO À GLOBALIZAÇÃO - FEG	1.420	0,0	0,0	3.446.838,00	505.359,09	194.982,18	5,7
Apoios à Auto-Colocação	100		0,0	170.000,00	69.590,52	23.476,32	13,8
Apoios a Novos Empreendedores				1.837,00	1.836,48	0,00	0,0
Apoios à Inserção	800		0,0	202.118,00	2.117,83	2.117,83	1,0
Apoio ao Empreendedorismo	60		0,0	1.531.376,00	111.113,33	48.230,33	3,1
Planos de Integração	80		0,0	300.000,00	117.771,77	56.404,80	18,8
Prática em Contexto de Trabalho	150		0,0	380.000,00	0,00	0,00	0,0
Apoios à Contratação	150		0,0	491.507,00	67.913,64	20.122,56	4,1
Bolsa de Formação	80		0,0	370.000,00	135.015,52	44.630,34	12,1
Formação de Animadores de UNIVAS e Clubes de Emprego	42		0,0	5.000,00	0,00	0,00	0,0
PROGRAMA VIDA - EMPREGO	906	1.045	115,3	4.573.171,00	4.007.757,97	1.699.363,98	37,2
Estágios de Integração Sócio-Profissional	460	575	125,0	2.339.313,00	2.048.013,19	852.796,83	36,5
Prémio de Integração Sócio-Profissional	17	10	58,8	100.914,00	55.337,04	30.183,84	29,9
Apoios ao Emprego	427	460	107,7	2.125.344,00	1.904.407,74	816.383,31	38,4
Apoios ao Auto-Emprego	2		0,0	7.600,00	0,00	0,00	0,0
ESTRUTURAS E OUTROS APOIOS PARA PROMOÇÃO DO EMPREGO	-	-	-	7.283.524,00	5.012.660,37	2.657.209,65	36,5
(**) Promoção do Artesanato - Feiras	79	1	1,3	457.700,00	2.500,00	2.500,00	0,5
Prog. para a Promoção dos Oficinas e das Micro-empresas Artesanais - PPART				182.565,00	58.439,41	35.162,09	19,3
(**) PRODESCOOP - Cooperativas - Investimento	35		0,0	793.094,00	405.304,69	17.157,03	2,2
PROM. DE EST. E SERV. DE AP. À INSERÇÃO PROFISSIONAL	-	-	-	5.850.165,00	4.546.416,27	2.602.390,53	44,5
(**) Unidades de Inserção na Vida Activa (UNIVAS)	61	105	172,1	20.776,00	5.669,10	5.669,10	27,3
(**) Clubes de Emprego		14		0,00	0,00	0,00	
(**) GIP - Gabinetes de Inserção Profissional	412	408	99,0	5.829.389,00	4.540.747,17	2.596.721,43	44,5
TOTAL	131.873	88.068	66,8	325.639.732,00	233.884.190,21	116.935.615,81	35,9

(*) Número de pessoas envolvidas em componentes de medidas (ex.: majorações em ILE) cuja meta já está contemplada na medida principal.

(**) A execução física destas medidas não é contabilizada em número de abrangidos ou pessoas apoiadas, pelo que não pode ser adicionada à execução das restantes medidas.

(1) Inclui a actividade realizada no âmbito das Iniciativas Locais de Emprego - Serviços de Apoio à Família

FORMAÇÃO PROFISSIONAL	Execução Física			Execução Financeira (Un.: Euros)			
	Meta	Abrangidos	Grau Exec.	Dotação	Cabimento	Pagamento	Grau Exec.
Sistema de Aprendizagem - Gestão Directa	12.838	8.922	69,5	28.835.273,00	23.031.529,75	14.560.096,71	50,5
Sistema de Aprendizagem - Entidades Externas	11.233	7.083	63,1	34.972.031,00	23.965.707,31	17.592.452,21	50,3
Sistema de Aprendizagem - Saldos				1.127.979,00	618.443,03	574.354,33	50,9
Cursos de Educação e Formação de Jovens	9.065	5.116	56,4	14.900.724,00	11.147.844,22	5.990.320,34	40,2
Cursos de Especialização Tecnológica	753	85	11,3	820.906,00	160.130,62	112.204,95	13,7
Reconhecimento e Validação de Competências	37.824	15.327	40,5	14.481.467,00	13.182.182,61	7.809.864,55	53,9
Portugal Acolhe	1.556	1.092	70,2	576.031,00	288.735,87	202.031,62	35,1
Programa Qualificação-Emprego	5.000	4.882	97,6	22.000.000,00	20.760.631,13	8.713.317,37	39,6
Formação Modular	78.227	74.648	95,4	16.532.064,00	14.098.258,65	10.435.604,04	63,1
Cursos de Educação e Formação de Adultos	30.873	31.319	101,4	107.425.550,00	97.725.805,24	59.969.912,92	55,8
Formação de Formadores	3.149	1.681	53,4	359.205,00	196.627,82	95.123,30	26,5
Formação Especial	13	13	100,0	5.523,00	5.522,89	5.522,89	100,0
Formação para a Inclusão	47	27	57,4	35.550,00	26.380,98	25.113,78	70,6
IEFP, I.P. (Centros de Emprego + Centros de Form. Prof. de Gestão Directa)	190.578	150.195	78,8	242.072.303,00	205.207.800,12	126.085.919,01	52,1
Centros de Gestão Participada	126.920	89.498	70,5	100.876.336,00	69.075.456,01	69.075.456,01	68,5
Acções em Cooperação com Outras Entidades	20.000		0,0	15.218.984,00	7.351.136,17	6.839.471,80	44,9
TOTAL	337.498	239.693	71,0	358.167.623,00	281.634.392,30	202.000.846,82	56,4

REABILITAÇÃO PROFISSIONAL DE PESSOAS COM DEFICIÊNCIA	Execução Física			Execução Financeira (Un.: Euros)			
	Meta	Abrangidos	Grau Exec.	Dotação	Cabimento	Pagamento	Grau Exec.
Aval. e Orientação Prof. de Pessoas com Deficiência	923	81	8,8	2.276.797,00	126.736,82	37.502,91	1,6
Pré-Profissionalização	118		0,0	0,00	0,00	0,00	
Form. para Pessoas com Deficiência - Acções em Cooperação	2.226	1.553	69,8	16.982.446,00	13.912.891,29	8.922.440,80	52,5
Incentivos ao Emp. de Pess. com Deficiência	800	27	3,4	2.709.476,00	1.069.422,16	713.651,92	26,3
Apoio a Actividades Independentes	4		0,0	64.470,00	22.165,40	22.120,76	34,3
Emprego Protegido - Cent. de Emp. Protegido	298	237	79,5	1.584.279,00	1.240.689,14	1.120.023,87	70,7
Emprego Protegido - Enclaves	188	164	87,2	824.373,00	560.581,25	380.998,69	46,2
Prémio de Mérito				264.202,00	114.037,18	114.037,14	43,2
Apoio à Colocação e Acompanhamento Pós - Colocação	1.458	998	68,4	1.135.131,00	933.468,48	329.153,66	29,0
OED Lisboa				150.000,00	136.959,05	108.401,83	72,3
Ajudas Técnicas e Triciclos	708	238	33,6	3.461.590,00	2.024.288,45	1.815.363,20	52,4
Centros e Unidades de Reabilitação Profissional				300.000,00	116.000,00	81.000,00	27,0
Centros de Gestão Participada - Reabilitação	3.263	1.938	59,4	7.372.810,00	5.979.996,90	5.979.996,90	81,1
Organismo Intermédio	4.500	5.356	119,0	50.000.000,00	43.761.548,03	43.761.548,03	87,5
TOTAL	14.486	10.592	73,1	87.125.574,00	69.998.784,15	63.386.239,71	72,8

DESIGNAÇÃO DA DESPESA	Execução Física			Execução Financeira (Un.: Euros)				
	Meta a)	Abrangidos b)	Grau Exec. b) / a)	Dotação a)	Cabimento b)	Pagamento c)	Grau Exec. b) / a)	Grau Exec. c) / a)
PROG. 1 - INTERV. ESTRUT. NOS DOMÍNIOS DO EMPREGO E DA FORM. PROF.	402.213	278.956	69,4	626.953.170,00	472.829.317,24	299.344.675,14	75,4	47,7
PROMOÇÃO DA EMPREGABILIDADE E DO EMPREGO	234.410	179.626	76,6	426.837.445,00	329.390.809,64	186.214.924,30	77,2	43,6
PROM. A FORM. QUALIFICANTE E A TRANSIÇÃO P/A VIDA ACTIVA	33.889	21.206	62,6	80.656.913,00	58.923.654,93	38.829.428,54	73,1	48,1
Sistema de Aprendizagem - Gestão Directa	12.838	8.922	69,5	28.835.273,00	23.031.529,75	14.560.096,71	79,9	50,5
Sistema de Aprendizagem - Entidades Externas	11.233	7.083	63,1	34.972.031,00	23.965.707,31	17.592.452,21	68,5	50,3
Sistema de Aprendizagem - Saldos				1.127.979,00	618.443,03	574.354,33	54,8	50,9
Cursos de Educação e Formação de Jovens	9.065	5.116	56,4	14.900.724,00	11.147.844,22	5.990.320,34	74,8	40,2
Cursos de Especialização Tecnológica	753	85	11,3	820.906,00	160.130,62	112.204,95	19,5	13,7
FORMAÇÃO AO LONGO DA VIDA E ADAPTABILIDADE	123.682	97.054	78,5	55.570.142,00	49.823.744,43	28.087.801,25	89,7	50,5
Bolsas de Formação da Iniciativa do Trabalhador	1.075	1.105	102,8	1.980.580,00	1.493.936,17	926.983,67	75,4	46,8
Reconhecimento e Validação de Competências	37.824	15.327	40,5	14.481.467,00	13.182.182,61	7.809.864,55	91,0	53,9
Portugal Acolhe	1.556	1.092	70,2	576.031,00	288.735,87	202.031,62	50,1	35,1
Formação Modular	78.227	74.648	95,4	16.532.064,00	14.098.258,65	10.435.604,04	85,3	63,1
Programa Qualificação-Emprego	5.000	4.882	97,6	22.000.000,00	20.760.631,13	8.713.317,37	94,4	39,6
QUALIFICAÇÃO E INSERÇÃO PROF. PARA DESEMPREGADOS	66.343	55.211	83,2	240.280.357,00	193.578.915,82	105.434.627,23	80,6	43,9
Cursos de Educação e Formação de Adultos	30.873	31.319	101,4	107.425.550,00	97.725.805,24	59.969.912,92	91,0	55,8
Estágios Profissionais - Port. 268/1997	182	190	104,4	1.495.521,00	1.157.503,18	885.573,71	77,4	59,2
Estágios Profissionais na Administração Pública	400	141	35,3	3.004.952,00	559.182,73	235.666,92	18,6	7,8
Estágios Profissionais - INOV-ART	450	389	86,4	5.000.000,00	3.000.000,00	3.000.000,00	60,0	60,0
Estágios Profissionais	17.909	13.541	75,6	91.435.841,00	75.366.389,40	35.210.997,81	82,4	38,5
Estágios Profissionais - Qualificação Emprego	6.500	2.948	45,4	17.724.834,00	9.913.936,84	4.513.317,32	55,9	25,5
Estágios Profissionais de níveis III e IV	10.029	6.683	66,6	14.193.659,00	5.856.098,43	1.619.158,55	41,3	11,4
PROGRAMA INOV-JOVEM	10.496	6.155	58,6	50.330.033,00	27.064.494,46	13.863.067,28	53,8	27,5
Estágios Profissionais - INOV-JOVEM	8.396	5.512	65,7	37.809.071,00	22.422.313,94	11.667.902,59	59,3	30,9
Estágios Profissionais - INOV-SOCIAL	1.500	643	42,9	10.020.962,00	4.492.180,52	2.045.164,69	44,8	20,4
Estágios Profissionais - INOV Mundus	100		0,0	1.000.000,00	150.000,00	150.000,00	15,0	15,0
Estágios Profissionais - INOV EXPORT	500		0,0	1.500.000,00	0,00	0,00	0,0	0,0
APOIO À CRIAÇÃO DE EMP. NO ÂMBITO DO DESENV. LOCAL E DA ECON. SOCIAL	17.692	8.151	46,1	83.656.200,00	66.815.287,60	37.119.699,73	79,9	44,4
APOIO AO INVEST. EM INIC. LOCAIS CRIADORAS DE EMPREGO				31.614.896,00	28.061.528,33	12.858.869,88	88,8	40,7
(1) (*) Programa de Estímulo à Oferta de Emprego - Investimento	2.172	928	42,7	31.614.896,00	28.061.528,33	12.858.869,88	88,8	40,7
PROGRAMA DE ESTÍMULO À OFERTA DE EMPREGO	4.802	2.894	60,3	33.492.167,00	26.000.297,25	14.504.386,44	77,6	43,3
(1) ILE - Criação de Postos de Trabalho	2.744	1.352	49,3	22.681.109,00	19.423.156,81	10.938.953,70	85,6	48,2
(1) (*) ILE - Majorações	988	263	26,6	1.924.568,00	1.556.014,72	819.891,16	80,9	42,6
CPE - Criação de Postos de Trabalho	159	93	58,5	777.765,00	489.161,85	376.525,75	62,9	48,4
(*) CPE - Majorações	8	1	12,5	9.030,00	3.018,39	0,00	33,4	0,0
Apoios à Contratação	68	35	51,5	306.877,00	281.715,84	160.980,48	91,8	52,5
f) (**) Prémio de Igualdade de Oportunidades - Majorações	82	17	20,7	472.276,00	302.404,94	106.672,40	64,0	22,6
Apoio à Conversão de Contratos	8	2	25,0	20.124,00	15.094,92	15.091,92	75,0	75,0
Apoios à criação do Próprio Emprego - PAECPE	1.823	1.412	77,5	7.300.418,00	3.929.729,78	2.086.271,03	53,8	28,6
APOIO À INT. NO MERCADO DE TRABALHO	10.922	5.232	47,9	12.729.088,00	11.334.013,87	9.435.076,87	89,0	74,1
Prémio de Colocação	22	12	54,5	29.088,00	23.895,54	23.895,54	82,1	82,1
Apoios à Contratação para Jovens	5.000	2.849	57,0	8.305.000,00	7.072.574,33	5.658.887,33	85,2	68,1
Apoios a Contratação para Adultos e Públicos Específicos	1.500	1.342	89,5	4.395.000,00	4.237.544,00	3.752.294,00	96,4	85,4
Linha de Apoio à Criação de Empresas e de Emprego	4.400	1.029	23,4	0,00	0,00	0,00		
APOIOS À PROMOÇÃO DO ARTESANATO	478	23	4,8	810.181,00	92.899,22	58.950,80	11,5	7,3
Promoção do Artesanato - Artesãos	478	23	4,8	169.916,00	31.959,81	21.288,71	18,8	12,5
c) (**) Promoção do Artesanato - Feiras	79	1	1,3	457.700,00	2.500,00	2.500,00	0,5	0,5
Prog. para a Promoção dos Ofícios e das Micro-empresas Artesanais - PPART				182.565,00	58.439,41	35.162,09	32,0	19,3
APOIO AO DESENVOLVIMENTO COOPERATIVO	70	2	2,9	1.563.030,00	821.189,84	67.433,56	52,5	4,3
d) (**) PRODESCOOP - Cooperativas - Investimento	35		0,0	793.094,00	405.304,69	17.157,03	51,1	2,2
PRODESCOOP - Cooperativas - Criação de Postos de Trabalho	70	2	2,9	769.936,00	415.885,15	50.276,53	54,0	6,5
FUNDO EUROPEU DE AJUSTAMENTO À GLOBALIZAÇÃO - FEG	1.420	0,0	0,0	3.446.838,00	505.359,09	194.982,18	14,7	5,7
Apoios à Auto-Colocação	100		0,0	170.000,00	69.590,52	23.476,32	40,9	13,8
Apoios a Novos Empreendedores				1.837,00	1.836,48	0,00	100,0	0,0
Apoio à Inserção	800		0,0	202.118,00	2.117,83	2.117,83	1,0	1,0
Apoio ao Empreendedorismo	60		0,0	1.531.376,00	111.113,33	48.230,33	7,3	3,1
Planos de Integração	80		0,0	300.000,00	117.771,77	56.404,80	39,3	18,8
Prática em Contexto de Trabalho	150		0,0	380.000,00	0,00	0,00	0,0	0,0
Apoios à Contratação	150		0,0	491.507,00	67.913,64	20.122,56	13,8	4,1
Bolsa de Formação - FEG	80		0,0	370.000,00	135.015,52	44.630,34	36,5	12,1
FORMAÇÃO DE AGENTES DA POLÍTICA DE EMPREGO	3.191	1.681	52,7	364.205,00	196.627,82	95.123,30	54,0	26,1
FORMAÇÃO DE AGENTES DA POLÍTICA DE EMPREGO	3.191	1.681	52,7	364.205,00	196.627,82	95.123,30	54,0	26,1
Formação de Formadores	3.149	1.681	53,4	359.205,00	196.627,82	95.123,30	54,7	26,5
Formação de Animadores de UNIVAS e Clubes de Emprego	42		0,0	5.000,00	0,00	0,00	0,0	0,0
ACÇÕES EM COOPERAÇÃO	146.920	89.498	60,9	116.095.320,00	76.426.592,18	75.914.927,81	65,8	65,4
Centros de Gestão Participada	126.920	89.498	70,5	100.876.336,00	69.075.456,01	69.075.456,01	68,5	68,5
Acções em Cooperação com Outras Entidades	20.000		0,0	15.218.984,00	7.351.136,17	6.839.471,80	48,3	44,9

DESIGNAÇÃO DA DESPESA	Execução Física			Execução Financeira (Un.: Euros)				
	Meta a)	Abrangidos b)	Grau Exec. b) / a)	Dotação a)	Cabimento b)	Pagamento c)	Grau Exec. b) / a)	Grau Exec. c) / a)
PROG. 2 - INTEGRAÇÃO ECON. E SOCIAL DOS GRUPOS SOCIAIS DESFAV.	77.144	54.041	70,1	88.129.594,00	64.380.085,12	36.614.088,64	73,1	41,5
PROMOVER O EMP. E A EMPREGABILIDADE DOS GRUPOS PART. DESFAVORECIDOS	77.144	54.041	70,1	88.129.594,00	64.380.085,12	36.614.088,64	73,1	41,5
ACÇÕES DE DESENV.PESSOAL E PROF. PESSOAS C/DEFICIÊNCIA	3.267	1.634	50,0	19.259.243,00	14.039.628,11	8.959.943,71	72,9	46,5
Aval. e Orientação Prof. de Pessoas com Deficiência	923	81	8,8	2.276.797,00	126.736,82	37.502,91	5,6	1,6
Pré-Profissionalização	118		0,0	0,00	0,00	0,00		
Form. para Pessoas com Deficiência - Acções em Cooperação	2.226	1.553	69,8	16.982.446,00	13.912.891,29	8.922.440,80	81,9	52,5
APOIOS AO EMPREGO E À CONTRATAÇÃO PESSOAS C/DEFICIÊNCIA	3.456	1.664	48,1	10.193.521,00	6.101.611,11	4.603.751,07	59,9	45,2
Incentivos ao Emp. de Pess. com Deficiência	800	27	3,4	2.709.476,00	1.069.422,16	713.651,92	39,5	26,3
Apoio a Actividades Independentes	4		0,0	64.470,00	22.165,40	22.120,76	34,4	34,3
Emprego Protegido - Cent. de Emp. Protegido	298	237	79,5	1.584.279,00	1.240.689,14	1.120.023,87	78,3	70,7
Emprego Protegido - Enclaves	188	164	87,2	824.373,00	560.581,25	380.998,69	68,0	46,2
Prémio de Mérito				264.202,00	114.037,18	114.037,14	43,2	43,2
Apoio à Colocação e Acompanhamento Pós - Colocação	1.458	998	68,4	1.135.131,00	933.468,48	329.153,66	82,2	29,0
OED Lisboa				150.000,00	136.959,05	108.401,83	91,3	72,3
Ajudas Técnicas e Triciclos	708	238	33,6	3.461.590,00	2.024.288,45	1.815.363,20	58,5	52,4
ACÇÕES DE FORM. PROF. DE GRUPOS DESFAVORECIDOS	60	40	66,7	41.073,00	31.903,87	30.636,67	77,7	74,6
Formação Especial	13	13	100,0	5.523,00	5.522,89	5.522,89	100,0	100,0
Formação para a Inclusão	47	27	57,4	35.550,00	26.380,98	25.113,78	74,2	70,6
PROGRAMA VIDA - EMPREGO	906	1.045	115,3	4.573.171,00	4.007.757,97	1.699.363,98	87,6	37,2
Estágios de Integração Sócio-Profissional	460	575	125,0	2.339.313,00	2.048.013,19	852.796,83	87,5	36,5
Prémio de Integração Sócio-Profissional	17	10	58,8	100.914,00	55.337,04	30.183,84	54,8	29,9
Apoios ao Emprego	427	460	107,7	2.125.344,00	1.904.407,74	816.383,31	89,6	38,4
Apoios ao Auto-Emprego	2		0,0	7.600,00	0,00	0,00	0,0	0,0
DESENV. A REDE DE EQUIP. E SERV. DE PROMOÇÃO E DESENV.SOCIAL				300.000,00	116.000,00	81.000,00	38,7	27,0
Centros e Unidades de Reabilitação Profissional				300.000,00	116.000,00	81.000,00	38,7	27,0
DINAMIZAÇÃO E PROMOÇÃO DO MERCADO SOCIAL DE EMPREGO	66.192	47.720	72,1	46.389.776,00	34.103.187,16	15.259.396,31	73,5	32,9
(*) Empresas de Inserção - Investimento	144	21	14,6	861.822,00	484.197,89	179.660,55	56,2	20,8
Empresas de Inserção - Profissionalização	2.779	2.985	107,4	10.707.606,00	9.678.314,74	5.196.536,35	90,4	48,5
(*) Empresas de Inserção - Formação	809	589	72,8	1.524.509,00	1.182.770,89	696.451,90	77,6	45,7
Empresas de Inserção - Prémio Integração	79	32	40,5	434.277,00	217.197,88	192.044,68	50,0	44,2
Programas Ocupacionais - Carençados	74	71	95,9	233.494,00	173.325,80	131.407,55	74,2	56,3
Programas Ocupacionais - Subsidiados	1.243	2.106	169,4	1.000.000,00	381.253,84	381.253,84	38,1	38,1
Contrato Emprego Inserção	50.000	34.984	70,0	7.349.308,00	3.213.180,07	916.226,77	43,7	12,5
Contrato Emprego Inserção +	12.017	7.542	62,8	24.278.760,00	18.772.946,05	7.565.814,67	77,3	31,2
Centros de Gestão Participada - Reabilitação	3.263	1.938	59,4	7.372.810,00	5.979.996,90	5.979.996,90	81,1	81,1
PROG. 3 - INTERV. PARA A ORG.E GESTÃO DO MERC EMP.E DA FORM. PROF.	73.884	52.465	71,0	18.389.108,00	12.057.669,41	5.866.896,19	65,6	31,9
DESENV. E MODERNIZAÇÃO DAS ESTRUTURAS E SERV. DE APOIO AO EMP. E FORM.				11.864.913,00	8.835.438,33	5.484.264,34	74,5	46,2
PROM. DE EST. E SERV. DE AP. À INSERÇÃO PROFISSIONAL				5.850.165,00	4.546.416,27	2.602.390,53	77,7	44,5
b) (**) Unidades de Inserção na Vida Activa (UNIVAS)	61	105	172,1	20.776,00	5.669,10	5.669,10	27,3	27,3
b) (**) Clubes de Emprego		14		0,00	0,00	0,00		
b) (**) GIP - Gabinetes de Inserção Profissional	412	408	99,0	5.829.389,00	4.540.747,17	2.596.721,43	77,9	44,5
a) (**) Informação e Orientação Profissional		78.659		185.899,00	108.590,40	108.590,40	58,4	58,4
Certificação Profissional				320.539,00	180.920,36	121.684,48	56,4	38,0
Estudos e Investigação				710.867,00	104.280,00	57.885,00	14,7	8,1
Processos e Métodos Didácticos				247.900,00	184.241,46	114.454,37	74,3	46,2
Observatório do Emprego e Formação				288.880,00	15.302,14	13.133,64	5,3	4,5
Regime Prest. Desemp. - DL nº220 de 03/11/2006				4.260.663,00	3.695.687,70	2.466.125,92	86,7	57,9
COLOCAÇÃO	73.884	52.465	71,0	326.645,00	146.130,78	99.720,08	44,7	30,5
(***) Prod. de Instrumentos Téc. de Sup. à Actividade de Colocação	73.884	52.465	71,0	0,00	0,00	0,00		
COLOCAÇÃO EXTERNA				326.645,00	146.130,78	99.720,08	44,7	30,5
Rede Eures				326.645,00	146.130,78	99.720,08	44,7	30,5
PRESTAÇÕES TÉCNICAS - METODOLOGIA PNE				113.950,00	44.700,90	21.847,17	39,2	19,2
INSERJOVEM				45.563,00	15.901,44	6.508,71	34,9	14,3
REAGE				68.387,00	28.799,46	15.338,46	42,1	22,4
MODERNIZAÇÃO DO SERVIÇO PÚBLICO DE EMPREGO				6.083.600,00	3.031.399,40	261.064,60	49,8	4,3
Modern. do SPE: Proj. LSE (Livre Serv. P/ Emprego)				6.083.600,00	3.031.399,40	261.064,60	49,8	4,3
PROG. 4 - RELAÇÕES C/EXTERIOR E ARTICULAÇÃO COM OUTRAS ENTIDADES				27.455.827,00	18.160.306,72	11.031.355,87	66,1	40,2
ACÇÕES CONJUNTAS COM OUTRAS ENTIDADES				17.175.828,00	14.349.495,37	8.209.176,08	83,5	47,8
Diálogo Social				600.000,00	293.806,72	293.806,72	49,0	49,0
Participação em Programas Comunitários				290.148,00	123.948,85	74.624,66	42,7	25,7
OUTRAS ACÇÕES CONJUNTAS COM OUTRAS ENTIDADES				7.259.686,00	5.398.609,68	1.472.285,83	74,4	20,3
Concursos Diversos				4.185.850,00	3.228.651,34	306.327,49	77,1	7,3
Cooperação IEFP, I.P. / Secretariado Nacional de Reabilitação				190.000,00	0,00	0,00	0,0	0,0
Outras Acções				273.850,00	169.958,34	165.958,34	62,1	60,6
Cooperação IEFP / Cooperativa António Sérgio				2.609.986,00	2.000.000,00	1.000.000,00	76,6	38,3

DESIGNAÇÃO DA DESPESA	Execução Física			Execução Financeira (Un.: Euros)				
	Meta a)	Abrangidos b)	Grau Exec. b) / a)	Dotação a)	Cabimento b)	Pagamento c)	Grau Exec. b) / a)	Grau Exec. c) / a)
COOPERAÇÃO INSTITUCIONAL				9.025.994,00	8.533.130,12	6.368.458,87	94,5	70,6
Comissão para a Igualdade no Trabalho e no Emprego (CITE)				986.332,00	971.521,83	715.957,78	98,5	72,6
Serviços Sociais do MSST				587.409,00	587.409,00	440.556,75	100,0	75,0
Agência Nacional Sócrates e Leonardo da Vinci				607.300,00	607.300,00	303.650,00	100,0	50,0
Instituto de Gestão do Fundo Social Europeu (IGFSE)				1.244.422,00	1.244.422,00	933.318,00	100,0	75,0
Outros Serviços				1.193.031,00	714.977,29	669.351,04	59,9	56,1
Alto Comissariado p/Imigração e Minorias Étnicas				4.407.500,00	4.407.500,00	3.305.625,30	100,0	75,0
RELAÇÕES PÚBLICAS				5.574.867,00	2.864.996,18	2.194.245,41	51,4	39,4
Informação para o Exterior				3.005.260,00	1.601.876,70	1.150.417,77	53,3	38,3
Relação Directa com os Utentes				2.569.607,00	1.263.119,48	1.043.827,64	49,2	40,6
RELAÇÕES INTERNACIONAIS				4.705.132,00	945.815,17	627.934,38	20,1	13,3
Organizações Internacionais				273.980,00	28.844,00	28.844,00	10,5	10,5
COOPERAÇÃO BILATERAL C/ PALOPS				3.997.391,00	800.151,56	551.568,40	20,0	13,8
Cooperação Bilateral com Outros Países e Outras Actividades				433.761,00	116.819,61	47.521,98	26,9	11,0
PROG. 5 - GESTÃO E ORGANIZAÇÃO INTERNA				241.657.399,00	148.892.315,67	114.127.065,02	61,6	47,2
INFRA-ESTRUTURAS FÍSICAS				45.622.013,00	21.749.454,73	5.844.374,00	47,7	12,8
Centros de Emprego				12.595.621,00	4.983.936,78	296.092,94	39,6	2,4
Centros de Formação Profissional de Gestão Directa				21.808.377,00	12.035.911,93	2.139.445,07	55,2	9,8
Centros de Formação Profissional de Gestão Participada				7.173.500,00	2.282.127,53	2.276.392,26	31,8	31,7
Centro de Reabilitação Profissional de Gestão Directa				476.510,00	271.113,19	201.381,84	56,9	42,3
Centro de Reabilitação Profissional de Gestão Participada				395.000,00	188.000,00	188.000,00	47,6	47,6
Serviços de Coordenação Central e Regional				3.021.700,00	1.919.209,21	705.762,78	63,5	23,4
Outras Infra-Estruturas Físicas				151.305,00	69.156,09	37.299,11	45,7	24,7
Funcionamento, Organização e Gestão Internas				14.366.584,00	7.941.683,03	5.446.556,60	55,3	37,9
Funcionamento, Organização e Gestão Internas				14.340.081,00	7.929.613,10	5.438.008,39	55,3	37,9
FUNCIONAMENTO - POEFDs E POR				26.503,00	12.069,93	8.548,21	45,5	32,3
Funcionamento - POR				5.000,00	1.870,17	1.870,17	37,4	37,4
Funcionamento - POPH				21.503,00	10.199,76	6.678,04	47,4	31,1
RECURSOS HUMANOS				127.583.130,00	78.727.527,21	77.182.068,06	61,7	60,5
GESTÃO DE RECURSOS HUMANOS				126.395.115,00	78.138.520,81	76.793.779,95	61,8	60,8
Centros de Emprego				54.052.495,00	32.634.983,55	32.027.164,35	60,4	59,3
Centros de Formação Profissional				36.844.610,00	22.619.334,58	22.294.873,68	61,4	60,5
Centros de Reabilitação Profissional				1.066.962,00	639.724,02	631.941,13	60,0	59,2
Serviços de Coordenação Central e Regional				31.832.153,00	20.782.876,47	20.395.809,56	65,3	64,1
POR				437.150,00	209.234,46	206.662,93	47,9	47,3
Pessoal Deslocado em Diversos Serviços				2.161.745,00	1.252.367,73	1.237.328,30	57,9	57,2
DESENVOLVIMENTO DOS RECURSOS HUMANOS				769.590,00	362.683,44	261.103,28	47,1	33,9
Formação Interna - Acções				769.590,00	362.683,44	261.103,28	47,1	33,9
Acção Social				418.425,00	226.322,96	127.184,83	54,1	30,4
INFORMATIZAÇÃO				10.773.991,00	5.605.634,51	2.823.793,04	52,0	26,2
Hardware				3.889.105,00	1.081.342,60	475.569,76	27,8	12,2
Software				3.571.611,00	2.086.681,87	1.062.851,82	58,4	29,8
Comunicação				3.220.000,00	2.380.695,09	1.258.895,63	73,9	39,1
Outros				93.275,00	56.914,95	26.475,83	61,0	28,4
INFORMAÇÃO CIENTÍFICA E DOCUMENTAÇÃO				530.743,00	63.474,78	33.817,73	12,0	6,4
INFORMAÇÃO CIENTÍFICA E DOCUMENTAÇÃO				530.743,00	63.474,78	33.817,73	12,0	6,4
Informação Científica e Técnica				181.715,00	33.521,52	13.160,68	18,4	7,2
Actividade Editorial				319.028,00	18.145,26	13.760,86	5,7	4,3
Informação Interna				30.000,00	11.808,00	6.896,19	39,4	23,0
GESTÃO DE CENTROS				42.780.938,00	34.804.541,41	22.796.455,59	81,4	53,3
Centros de Emprego				12.374.115,00	10.061.543,30	7.087.644,34	81,3	57,3
Centros de Formação Profissional				29.414.993,00	23.987.017,73	15.197.334,86	81,5	51,7
Centros de Reabilitação Profissional				991.830,00	755.980,38	511.476,39	76,2	51,6
PROG 6 - OUTROS				65.283.752,00	80.373,92	80.373,92	0,1	0,1
Restituições de Apoios Comunitários				4.000.000,00	80.373,92	80.373,92	2,0	2,0
Cativações				34.723.041,00	0,00	0,00	0,0	0,0
Constituição de Reserva				26.560.711,00	0,00	0,00	0,0	0,0
ORGANISMO INTERMÉDIO	4.500	5.356	119,0	50.000.000,00	43.761.548,03	43.761.548,03	87,5	87,5
TOTAL				1.117.868.850,00	760.161.616,11	510.826.002,81	68,0	45,7

(*) Número de pessoas envolvidas em componentes de medidas (ex.: majorações em ILE) cuja meta já está contemplada na medida principal.

(**) A execução física destas medidas não é contabilizada em número de abrangidos ou pessoas apoiadas, pelo que não pode ser adicionada à execução das restantes medidas.

(***) Este número inclui as colocações de desempregados e empregados

(1) Inclui a actividade realizada no âmbito das Iniciativas Locais de Emprego - Serviços de Apoio à Família

Metas e Execução Física Agregadas por:

Pessoas:	557.741	390.818
a) Informação e Orientação Profissional:		78.659
b) Estruturas:	473	527
c) Feiras:	79	1
d) Cooperativas (Investimento):	35	
f) Prémios de Igualdade de Oportunidades	82	17
g) Programa de Apoio à Iniciativa Privada (PAIPS)		

SÍNTESE DA EXECUÇÃO FINANCEIRA
RECEITA

Valores acumulados a 30 de Setembro de 2010

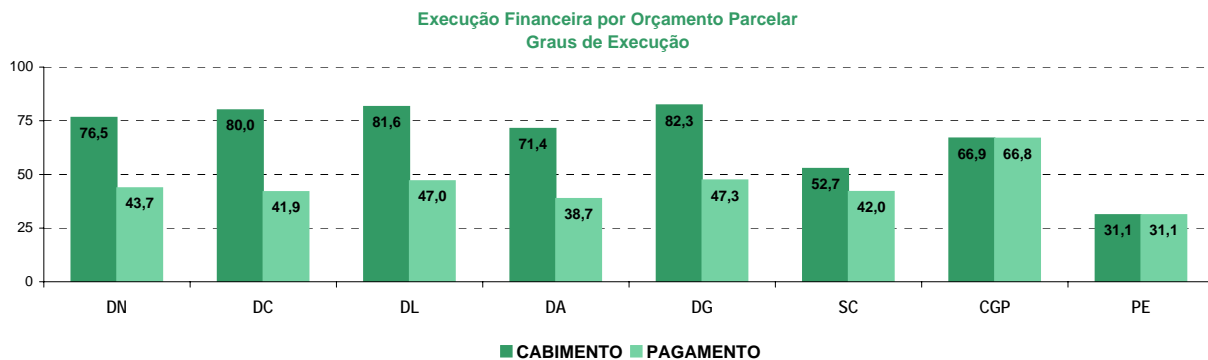
DESIGNAÇÃO DA RECEITA	Previsão	Direito Reconhecido		Liquidação		Recebimento	
		Valor	%	Valor	%	Valor	%
RENDIMENTOS DA PROPRIEDADE	1.502.798,00	1.007.448,01	67,0	1.007.448,01	67,0	1.007.448,01	67,0
JUROS - SOCIEDADES E QUASE SOCIEDADES NÃO FINANCEIRAS	1.039.300,00	609.841,99	58,7	609.841,99	58,7	609.841,99	58,7
Privadas	1.039.300,00	609.841,99	58,7	609.841,99	58,7	609.841,99	58,7
JUROS - SOCIEDADES FINANCEIRAS	242.968,00	352.209,20	145,0	352.209,20	145,0	352.209,20	145,0
Bancos e outras instituições financeiras	242.968,00	352.209,20	145,0	352.209,20	145,0	352.209,20	145,0
JUROS - INSTITUIÇÕES SEM FINS LUCRATIVOS	10.050,00	440,38	4,4	440,38	4,4	440,38	4,4
JUROS - FAMÍLIAS	210.480,00	44.956,44	21,4	44.956,44	21,4	44.956,44	21,4
TRANSFERÊNCIAS CORRENTES	1.072.403.289,00	541.946.002,03	50,5	541.946.002,03	50,5	541.946.002,03	50,5
SEGURANÇA SOCIAL	1.061.932.289,00	540.949.014,83	50,9	540.949.014,83	50,9	540.949.014,83	50,9
Participação portuguesa em projectos co-financiados	131.168.136,00	19.029.364,65	14,5	19.029.364,65	14,5	19.029.364,65	14,5
Financiamento comunitário em projectos co-financiados	319.359.000,00	104.316.210,18	32,7	104.316.210,18	32,7	104.316.210,18	32,7
Outras Transferências - Receitas Próprias	611.405.153,00	417.603.440,00	68,3	417.603.440,00	68,3	417.603.440,00	68,3
RESTO DO MUNDO	10.471.000,00	996.987,20	9,5	996.987,20	9,5	996.987,20	9,5
União Europeia - Instituições	1.000,00	0,00	0,0	0,00	0,0	0,00	0,0
União Europeia - Instituições - FSE	10.000.000,00	965.901,04	9,7	965.901,04	9,7	965.901,04	9,7
União Europeia - Instituições - Diversos	420.000,00	31.086,16	7,4	31.086,16	7,4	31.086,16	7,4
Países terceiros e organizações internacionais	50.000,00	0,00	0,0	0,00	0,0	0,00	0,0
VENDA DE BENS E SERVIÇOS CORRENTES	1.571.945,00	1.226.496,54	78,0	1.226.496,54	78,0	1.222.789,00	77,8
VENDA DE BENS	36.495,00	20.257,42	55,5	20.257,42	55,5	20.257,42	55,5
Publicações e impressos	10.420,00	4.398,48	42,2	4.398,48	42,2	4.398,48	42,2
Bens inutilizados	5.400,00	2.234,75	41,4	2.234,75	41,4	2.234,75	41,4
Produtos agrícolas e pecuários	1.000,00	0,00	0,0	0,00	0,0	0,00	0,0
Desperdícios, resíduos e refugos	8.200,00	13.535,90	165,1	13.535,90	165,1	13.535,90	165,1
Outros	11.475,00	88,29	0,8	88,29	0,8	88,29	0,8
SERVIÇOS	1.426.750,00	1.169.131,51	81,9	1.169.131,51	81,9	1.165.423,97	81,7
Alimentação e alojamento	32.750,00	13.024,47	39,8	13.024,47	39,8	12.743,45	38,9
Outros	1.394.000,00	1.156.107,04	82,9	1.156.107,04	82,9	1.152.680,52	82,7
RENDAS	108.700,00	37.107,61	34,1	37.107,61	34,1	37.107,61	34,1
Edifícios	108.700,00	37.107,61	34,1	37.107,61	34,1	37.107,61	34,1
OUTRAS RECEITAS CORRENTES	5.368.212,00	1.230.307,92	22,9	1.230.307,92	22,9	1.199.441,62	22,3
OUTRAS	5.368.212,00	1.230.307,92	22,9	1.230.307,92	22,9	1.199.441,62	22,3
VENDA DE BENS DE INVESTIMENTO	10.405,00	0,00	0,0	0,00	0,0	0,00	0,0
OUTROS BENS DE INVESTIMENTO	10.405,00	0,00	0,0	0,00	0,0	0,00	0,0
Sociedades e quase-sociedades não financeiras	10.355,00	0,00	0,0	0,00	0,0	0,00	0,0
Famílias	50,00	0,00	0,0	0,00	0,0	0,00	0,0
TRANSFERÊNCIAS DE CAPITAL	120.000,00	0,00	0,0	0,00	0,0	0,00	0,0
ADMINISTRAÇÃO CENTRAL	120.000,00	0,00	0,0	0,00	0,0	0,00	0,0
Estado - Participação comunitária em projectos co-financiados	120.000,00	0,00	0,0	0,00	0,0	0,00	0,0
FEDER - Instalações	120.000,00	0,00	0,0	0,00	0,0	0,00	0,0
Candidaturas Promotores Externos	120.000,00	0,00	0,0	0,00	0,0	0,00	0,0
ACTIVOS FINANCEIROS	10.425.844,00	5.998.397,67	57,5	5.998.397,67	57,5	5.998.397,67	57,5
EMPRÉSTIMOS A MÉDIO E LONGO PRAZOS	10.425.844,00	5.998.397,67	57,5	5.998.397,67	57,5	5.998.397,67	57,5
Sociedades e quase-sociedades não financeiras	3.527.700,00	2.682.635,47	76,0	2.682.635,47	76,0	2.682.635,47	76,0
Instituições sem fins lucrativos	979.422,00	522.544,41	53,4	522.544,41	53,4	522.544,41	53,4
Famílias	5.909.722,00	2.791.417,92	47,2	2.791.417,92	47,2	2.791.417,92	47,2
Adm. Públicas - Adm. Local - Continente	9.000,00	1.799,87	20,0	1.799,87	20,0	1.799,87	20,0
OUTRAS RECEITAS DE CAPITAL	3.974,00	886,64	22,3	886,64	22,3	886,64	22,3
OUTRAS	3.974,00	886,64	22,3	886,64	22,3	886,64	22,3
Outras	2.450,00	395,26	16,1	395,26	16,1	395,26	16,1
Indemnizações	1.524,00	491,38	32,2	491,38	32,2	491,38	32,2
REPOSIÇÕES NÃO ABATIDAS NOS PAGAMENTOS	39.363.304,00	37.427.712,36	95,1	37.427.712,36	95,1	37.257.481,97	94,7
SALDO DA GERÊNCIA ANTERIOR	100.261.933,00	100.261.932,72	100,0	100.261.932,72	100,0	100.261.932,72	100,0
SALDO ORÇAMENTAL	100.261.933,00	100.261.932,72	100,0	100.261.932,72	100,0	100.261.932,72	100,0
Na posse do serviço	100.261.933,00	100.261.932,72	100,0	100.261.932,72	100,0	100.261.932,72	100,0
TOTAL	1.231.031.704,00	689.099.183,89	55,98	689.099.183,89	55,98	688.894.379,66	55,96

SÍNTESE DA EXECUÇÃO FINANCEIRA

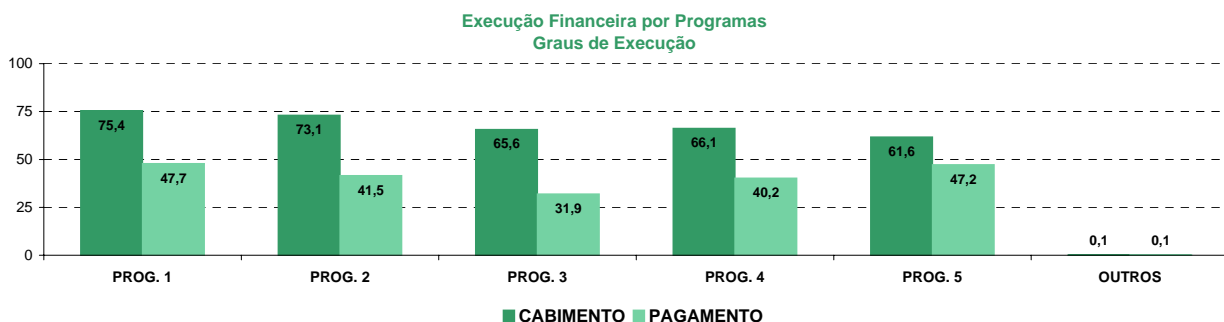
DESPESA

Valores acumulados a 30 de Setembro de 2010

EXECUÇÃO FINANCEIRA POR ORÇAMENTO PARCELAR	Execução Financeira				
	Dotação a)	Cabimento b)	Pagamento c)	Grau Exec. b) / a)	Grau Exec. c) / a)
Total IEFP, I.P. + CGP	1.117.868.850,00	760.161.616,11	510.826.002,81	68,0	45,7
Delegação Regional do Norte	220.746.143,00	168.929.062,69	96.459.488,65	76,5	43,7
Delegação Regional do Centro	107.359.603,00	85.938.161,35	44.960.857,88	80,0	41,9
Delegação Regional de Lisboa e Vale do Tejo	189.193.510,00	154.357.331,96	88.946.734,02	81,6	47,0
Delegação Regional do Alentejo	56.008.566,00	39.965.584,51	21.670.665,98	71,4	38,7
Delegação Regional do Algarve	25.542.079,00	21.020.267,65	12.086.762,62	82,3	47,3
Serviços Centrais	402.926.303,00	212.330.851,14	169.100.312,12	52,7	42,0
Centros de Gestão Participada	116.092.646,00	77.620.356,81	77.601.181,54	66,9	66,8
Promotores Externos	920.000,00	286.428,44	286.428,44	31,1	31,1
TOTAL	1.118.788.850,00	760.448.044,55	511.112.431,25	68,0	45,7



EXECUÇÃO FINANCEIRA POR PROGRAMA	Execução Financeira				
	Dotação a)	Cabimento b)	Pagamento c)	Grau Exec. b) / a)	Grau Exec. c) / a)
PROG. 1 - INTERV. ESTRUT. NOS DOMÍNIOS DO EMPREGO E DA FORM. PROF.	626.953.170,00	472.829.317,24	299.344.675,14	75,4	47,7
PROG. 2 - INTEGRAÇÃO ECON. E SOCIAL DOS GRUPOS SOCIAIS DESFAV.	88.129.594,00	64.380.085,12	36.614.088,64	73,1	41,5
PROG. 3 - INTERV. PARA A ORG.E GESTÃO DO MERC EMP.E DA FORM. PROF.	18.389.108,00	12.057.669,41	5.866.896,19	65,6	31,9
PROG. 4 - RELAÇÕES C/EXTERIOR E ARTICULAÇÃO COM OUTRAS ENTIDADES	27.455.827,00	18.160.306,72	11.031.355,87	66,1	40,2
PROG. 5 - GESTÃO E ORGANIZAÇÃO INTERNA	241.657.399,00	148.892.315,67	114.127.065,02	61,6	47,2
PROG. 6 - OUTROS	65.283.752,00	80.373,92	80.373,92	0,1	0,1
ORGANISMO INTERMÉDIO	50.000.000,00	43.761.548,03	43.761.548,03	87,5	87,5
TOTAL	1.117.868.850,00	760.161.616,11	510.826.002,81	68,0	45,7

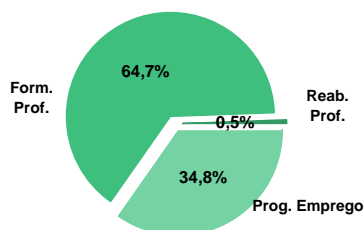


DELEGAÇÃO REGIONAL DO NORTE
EXECUÇÃO FÍSICA E FINANCEIRA

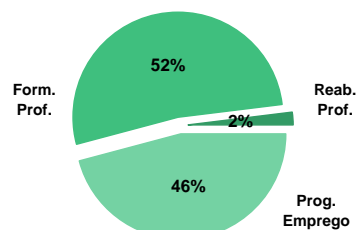
Valores acumulados a 30 de Setembro de 2010

ÁREAS DE INTERVENÇÃO	Execução Física			Execução Financeira (Un.: Euros)			
	Meta	Abrangidos	Grau Exec.	Dotação	Cabimento	Pagamento	Grau Exec.
EMPREGO	63.472	46.962	74,0	116.530.484,00	85.326.585,34	40.127.166,35	34,4
Programas de Emprego	38.153	29.043	76,1	116.530.484,00	85.326.585,34	40.127.166,35	34,4
Colocações	25.319	17.919	70,8	0,00	0,00	0,00	
Colocações de Desempregados	-	16.964	-	-	-	-	-
Colocações de Empregados	-	955	-	-	-	-	-
FORMAÇÃO PROFISSIONAL	60.555	53.939	89,1	82.900.495,00	68.036.739,55	45.932.745,86	55,4
REABILITAÇÃO PROFISSIONAL	1.210	397	32,8	2.964.585,00	1.875.650,86	1.725.530,78	58,2
TOTAL	125.237	101.298	80,9	202.395.564,00	155.238.975,75	87.785.442,99	43,4
Informação e Orientação Profissional		15.777		0,00	0,00	0,00	

Abrangidos - Peso relativo



Pagamento - Peso relativo


MEDIDAS / PROGRAMAS COM MAIOR PESO RELATIVO

EXECUÇÃO FÍSICA	METAS	ABRANGIDOS	GRAU
Formação Modular	25.111	31.023	123,5
Contrato Emprego Inserção	16.265	11.298	69,5
Cursos Educação e Formação de Adultos	10.809	10.126	93,7
Reconhec. e Validação de Competências	10.000	4.180	41,8
Sist. Aprendizagem - Entidades Externas	6.260	3.965	63,3
Estágios Profissionais	4.928	4.602	93,4
Sist. de Aprendizagem - Gestão Directa	4.740	2.878	60,7
Contrato Emprego Inserção +	4.141	2.487	60,1
Estágios Profissionais - INOV-JOVEM	3.477	2.127	61,2
Estágios Prof. - Qualificação Emprego	2.752	2.514	91,4

EXECUÇÃO FINANCEIRA	DOTAÇÃO	CABIMENTO	PAGAMENTO	GRAU PAGAM
Cursos Educação e Formação de Adultos	41.547.150,00	36.370.477,23	22.270.936,09	53,6
Estágios Profissionais	34.911.830,00	26.577.025,26	11.848.228,22	33,9
PEOE - Investimento	15.463.894,00	14.144.837,47	6.537.299,73	42,3
Sist. Aprendizagem - Entidades Externas	15.407.228,00	9.920.350,43	9.315.860,03	60,5
Estágios Profissionais - INOV-JOVEM	13.623.177,00	9.135.543,69	4.803.776,28	35,3
ILE - Criação de Postos de Trabalho	11.479.420,00	10.190.839,49	5.682.617,79	49,5
Sist. de Aprendizagem - Gestão Directa	9.945.227,00	8.442.440,51	5.312.166,60	53,4
Contrato Emprego Inserção +	8.988.400,00	6.479.726,65	2.512.948,97	28,0
Formação Modular	7.424.000,00	6.580.630,86	5.369.490,06	72,3
Estágios Prof. - Qualificação Emprego	6.315.539,00	2.783.684,18	1.237.308,47	19,6

PROGRAMAS DE EMPREGO	Execução Física			Execução Financeira (Un.: Euros)			
	Meta	Abrangidos	Grau Exec.	Dotação	Cabimento	Pagamento	Grau Exec.
PROGRAMAS DE FORMAÇÃO E EMPREGO	14.284	10.783	75,5	61.534.669,00	43.089.973,18	19.702.240,66	32,0
Bolsas de Formação da Iniciativa do Trabalhador	529	522	98,7	910.111,00	617.336,12	380.725,74	41,8
Estágios Profissionais - Port. 268/1997	75	79	105,3	346.554,00	228.471,39	148.183,49	42,8
Estágios Profissionais na Administração Pública		43		258.602,00	224.360,48	73.490,57	28,4
Estágios Profissionais - INOV-ART				0,00	0,00	0,00	
Estágios Profissionais - INOV-JOVEM	3.477	2.127	61,2	13.623.177,00	9.135.543,69	4.803.776,28	35,3
Estágios Profissionais - INOV-SOCIAL	275	172	62,5	1.565.777,00	1.218.218,83	525.357,63	33,6
Estágios Profissionais - INOV Mundus				0,00	0,00	0,00	
Estágios Profissionais - INOV EXPORT				0,00	0,00	0,00	
Estágios Profissionais	4.928	4.602	93,4	34.911.830,00	26.577.025,26	11.848.228,22	33,9
Estágios Qualificação-Emprego	2.248	724	32,2	6.315.539,00	2.783.684,18	1.237.308,47	19,6
Estágios Profissionais de níveis III e IV	2.752	2.514	91,4	3.603.079,00	2.305.333,23	685.170,26	19,0
CRIAÇÃO DE EMPREGO E EMPRESAS	2.065	2.966	143,6	31.578.837,00	26.941.583,94	13.599.693,37	43,1
(1) (*) Programa de Estímulo à Oferta de Emprego - Investimento	958	489	51,0	15.463.894,00	14.144.837,47	6.537.299,73	42,3
(1) ILE - Criação de Postos de Trabalho	1.248	655	52,5	11.479.420,00	10.190.839,49	5.682.617,79	49,5
(1) (*) ILE - Majorações	519	169	32,6	1.052.777,00	876.016,26	438.521,40	41,7
APE - Criação de Postos de Trabalho	107	56	52,3	479.175,00	267.380,98	197.833,95	41,3
(*) APE - Majorações	6	1	16,7	6.038,00	1.006,13	0,00	0,0
Apoios à Contratação	52	9	17,3	226.383,00	206.256,24	105.643,44	46,7
(**) Prémio de Igualdade de Oportunidades - Majorações	48		0,0	213.005,00	121.739,34	54.554,31	25,6
Apoio à Conversão de Contratos	6	1	16,7	16.770,00	11.741,16	11.738,16	70,0
APE - Apoios à criação do Próprio Emprego - PAECPE	549	478	87,1	2.194.262,00	958.824,13	520.754,18	23,7
Prémio de Colocação	9	4	44,4	12.578,00	11.318,94	11.318,94	90,0
Apoios à Contratação para Jovens		1.058		0,00	0,00	0,00	
Apoios à Contratação para Adultos e Públicos Específicos		690		0,00	0,00	0,00	
Linha de Apoio à Criação de Empresas e de Emprego				0,00	0,00	0,00	
Promoção do Artesanato - Artesãos	87	13	14,9	34.535,00	16.153,54	13.744,64	39,8
PRODESCOOP - Cooperativas - Criação de Postos de Trabalho	7	2	28,6	400.000,00	135.470,26	25.666,83	6,4
MERCADO SOCIAL DE EMPREGO	21.554	14.900	69,1	16.298.679,00	10.784.511,93	4.453.789,24	
(*) Empresas de Inserção - Investimento	97		0,0	501.955,00	239.326,38	71.616,47	14,3
Empresas de Inserção - Profissionalização	749	746	99,6	3.092.958,00	2.623.102,57	1.304.494,75	42,2
(*) Empresas de Inserção - Formação	270	81	30,0	498.794,00	353.703,95	210.794,34	42,3
Empresas de Inserção - Prémio Integração	24	5	20,8	128.328,00	40.245,12	35.214,48	27,4
Programas Ocupacionais - Carençados	38	30	78,9	128.828,00	93.210,20	54.050,80	42,0
Programas Ocupacionais - Subsidiados	337	334	99,1	0,00	0,00	0,00	
Contrato Emprego Inserção	16.265	11.298	69,5	2.959.416,00	955.197,06	264.669,43	8,9
Contrato Emprego Inserção +	4.141	2.487	60,1	8.988.400,00	6.479.726,65	2.512.948,97	28,0
OUTRAS MEDIDAS DE PROMOÇÃO DO EMPREGO	250	394	157,6	3.437.003,00	1.942.533,57	737.410,82	21,5
<i>FUNDO DE AJUSTAMENTO À GLOBALIZAÇÃO - FEG</i>				<i>1.906.653,00</i>	<i>499.640,29</i>	<i>192.294,22</i>	<i>10,1</i>
Apoios à Auto-Colocação				85.000,00	69.590,52	23.476,32	27,6
Apoios a Novos Empreendedores				0,00	0,00	0,00	
Apoios à Inserção				82.118,00	2.117,83	2.117,83	2,6
Apoio ao Empreendedorismo				956.376,00	111.113,33	48.230,33	5,0
Planos de Integração				175.078,00	113.889,45	53.716,84	30,7
Prática em Contexto de Trabalho				158.080,00	0,00	0,00	0,0
Apoios à Contratação				200.001,00	67.913,64	20.122,56	10,1
Bolsa de Formação				250.000,00	135.015,52	44.630,34	17,9
Formação de Animadores de UNIVAS e Clubes de Emprego				0,00	0,00	0,00	
PROGRAMA VIDA - EMPREGO	250	394	157,6	1.530.350,00	1.442.893,28	545.116,60	35,6
Estágios de Integração Sócio-Profissional	121	214	176,9	789.148,00	745.884,06	288.103,83	36,5
Prémio de Integração Sócio-Profissional	5	3	60,0	25.155,00	25.153,20	5.030,64	20,0
Apoios ao Emprego	124	177	142,7	716.047,00	671.856,02	251.982,13	35,2
Apoios ao Auto-Emprego				0,00	0,00	0,00	
ESTRUTURAS E OUTROS APOIOS PARA PROMOÇÃO DO EMPREGO	-	-		3.681.296,00	2.567.982,72	1.634.032,26	44,4
(**) Promoção do Artesanato - Feiras	45	1	2,2	15.100,00	2.500,00	2.500,00	16,6
Prog. para a Promoção dos Ofícios e das Micro-empresas Artesanais - PPART				0,00	0,00	0,00	
(**) PRODESCOOP - Cooperativas - Investimento	4		0,0	400.000,00	181.811,16	12.035,60	3,0
<i>PROM. DE EST. E SERV. DE AP. À INSERÇÃO PROFISSIONAL</i>	<i>-</i>	<i>-</i>	<i>-</i>	<i>3.266.196,00</i>	<i>2.383.671,56</i>	<i>1.619.496,66</i>	<i>49,6</i>
(**) Unidades de Inserção na Vida Activa (UNIVAS)	61	1	1,6	13.493,00	0,00	0,00	0,0
(**) Clubes de Emprego				0,00	0,00	0,00	
(**) GIP - Gabinetes de Inserção Profissional	179	179	100,0	3.252.703,00	2.383.671,56	1.619.496,66	49,8
TOTAL	38.153	29.043	76,1	116.530.484,00	85.326.585,34	40.127.166,35	34,4

(*) Número de pessoas envolvidas em componentes de medidas (ex.: majorações em ILE) cuja meta já está contemplada na medida principal.

(**) A execução física destas medidas não é contabilizada em número de abrangidos ou pessoas apoiadas, pelo que não pode ser adicionada à execução das restantes medidas.

(1) Inclui a actividade realizada no âmbito das Iniciativas Locais de Emprego - Serviços de Apoio à Família

FORMAÇÃO PROFISSIONAL	Execução Física			Execução Financeira (Un.: Euros)			
	Meta	Abrangidos	Grau Exec.	Dotação	Cabimento	Pagamento	Grau Exec.
Sistema de Aprendizagem - Gestão Directa	4.740	2.878	60,7	9.945.227,00	8.442.440,51	5.312.166,60	53,4
Sistema de Aprendizagem - Entidades Externas	6.260	3.965	63,3	15.407.228,00	9.920.350,43	9.315.860,03	60,5
Sistema de Aprendizagem - Saldos				0,00	0,00	0,00	
Cursos de Educação e Formação de Jovens	2.621	1.138	43,4	4.956.200,00	3.602.589,12	1.782.781,87	36,0
Cursos de Especialização Tecnológica	270		0,0	153.500,00	0,00	0,00	0,0
Reconhecimento e Validação de Competências	10.000	4.180	41,8	3.197.581,00	2.959.003,23	1.728.224,58	54,0
Portugal Acolhe	130	126	96,9	79.040,00	43.588,67	37.989,88	48,1
Programa Qualificação-Emprego				0,00	0,00	0,00	
Formação Modular	25.111	31.023	123,5	7.424.000,00	6.580.630,86	5.369.490,06	72,3
Cursos de Educação e Formação de Adultos	10.809	10.126	93,7	41.547.150,00	36.370.477,23	22.270.936,09	53,6
Formação de Formadores	601	490	81,5	35.046,00	18.065,65	15.702,90	44,8
Formação Especial	13	13	100,0	5.523,00	5.522,89	5.522,89	100,0
Formação para a Inclusão				0,00	0,00	0,00	
IEFP, I.P. (Centros de Emprego + Centros de Form. Prof. de Gestão Directa)	60.555	53.939	89,1	82.750.495,00	67.942.668,59	45.838.674,90	55,4
Centros de Gestão Participada				0,00	0,00	0,00	
Acções em Cooperação com Outras Entidades				150.000,00	94.070,96	94.070,96	62,7
TOTAL	60.555	53.939	89,1	82.900.495,00	68.036.739,55	45.932.745,86	55,4

REABILITAÇÃO PROFISSIONAL DE PESSOAS COM DEFICIÊNCIA	Execução Física			Execução Financeira (Un.: Euros)			
	Meta	Abrangidos	Grau Exec.	Dotação	Cabimento	Pagamento	Grau Exec.
Aval. e Orientação Prof. de Pessoas com Deficiência	103		0,0	0,00	0,00	0,00	
Pré-Profissionalização	118		0,0	0,00	0,00	0,00	
Form. para Pessoas com Deficiência - Acções em Cooperação	400		0,0	629.448,00	460.324,14	460.324,14	73,1
Incentivos ao Emp. de Pess. com Deficiência	87	2	2,3	413.175,00	119.478,56	69.519,79	16,8
Apoio a Actividades Independentes	2		0,0	27.210,00	0,00	0,00	0,0
Emprego Protegido - Cent. de Emp. Protegido	83	67	80,7	461.624,00	353.863,93	337.358,06	73,1
Emprego Protegido - Enclaves	15	9	60,0	65.000,00	0,00	0,00	0,0
Prémio de Mérito				0,00	0,00	0,00	
Apoio à Colocação e Acompanhamento Pós - Colocação	190	190	100,0	0,00	0,00	0,00	
OED Lisboa				0,00	0,00	0,00	
Ajudas Técnicas e Triciclos	212	129	60,8	1.368.128,00	941.984,23	858.328,79	62,7
Centros e Unidades de Reabilitação Profissional				0,00	0,00	0,00	
Centros de Gestão Participada - Reabilitação				0,00	0,00	0,00	
Organismo Intermédio				0,00	0,00	0,00	
TOTAL	1.210	397	32,8	2.964.585,00	1.875.650,86	1.725.530,78	58,2

DESIGNAÇÃO DA DESPESA	Execução Física			Execução Financeira (Un.: Euros)				
	Meta a)	Abrangidos b)	Grau Exec. b) / a)	Dotação a)	Cabimento b)	Pagamento c)	Grau Exec. b) / a)	Grau Exec. c) / a)
PROG. 1 - INTERV. ESTRUT. NOS DOMÍNIOS DO EMPREGO E DA FORM. PROF.	76.891	67.675	88,0	178.330.231,00	138.746.725,23	79.435.986,82	77,8	44,5
PROMOÇÃO DA EMPREGABILIDADE E DO EMPREGO	74.225	64.219	86,5	144.244.595,00	111.009.053,23	65.519.689,77	77,0	45,4
PROM. A FORM. QUALIFICANTE E A TRANSIÇÃO P/A VIDA ACTIVA	13.891	7.981	57,5	30.462.155,00	21.965.380,06	16.410.808,50	72,1	53,9
Sistema de Aprendizagem - Gestão Directa	4.740	2.878	60,7	9.945.227,00	8.442.440,51	5.312.166,60	84,9	53,4
Sistema de Aprendizagem - Entidades Externas	6.260	3.965	63,3	15.407.228,00	9.920.350,43	9.315.860,03	64,4	60,5
Sistema de Aprendizagem - Saldos				0,00	0,00	0,00		
Cursos de Educação e Formação de Jovens	2.621	1.138	43,4	4.956.200,00	3.602.589,12	1.782.781,87	72,7	36,0
Cursos de Especialização Tecnológica	270		0,0	153.500,00	0,00	0,00	0,0	0,0
FORMAÇÃO AO LONGO DA VIDA E ADAPTABILIDADE	35.770	35.851	100,2	11.610.732,00	10.200.558,88	7.516.430,26	87,9	64,7
Bolsas de Formação da Iniciativa do Trabalhador	529	522	98,7	910.111,00	617.336,12	380.725,74	67,8	41,8
Reconhecimento e Validação de Competências	10.000	4.180	41,8	3.197.581,00	2.959.003,23	1.728.224,58	92,5	54,0
Portugal Acolhe	130	126	96,9	79.040,00	43.588,67	37.989,88	55,1	48,1
Formação Modular	25.111	31.023	123,5	7.424.000,00	6.580.630,86	5.369.490,06	88,6	72,3
Programa Qualificação-Emprego				0,00	0,00	0,00		
QUALIFICAÇÃO E INSERÇÃO PROF. PARA DESEMPREGADOS	20.812	18.088	86,9	86.982.754,00	68.489.351,77	36.263.317,10	78,7	41,7
Cursos de Educação e Formação de Adultos	10.809	10.126	93,7	41.547.150,00	36.370.477,23	22.270.936,09	87,5	53,6
Estágios Profissionais - Port. 268/1997	75	79	105,3	346.554,00	228.471,39	148.183,49	65,9	42,8
Estágios Profissionais na Administração Pública		43		258.602,00	224.360,48	73.490,57	86,8	28,4
Estágios Profissionais - INOV-ART				0,00	0,00	0,00		
Estágios Profissionais	4.928	4.602	93,4	34.911.830,00	26.577.025,26	11.848.228,22	76,1	33,9
Estágios Profissionais - Qualificação Emprego	2.248	724	32,2	6.315.539,00	2.783.684,18	1.237.308,47	44,1	19,6
Estágios Profissionais de níveis III e IV	2.752	2.514	91,4	3.603.079,00	2.305.333,23	685.170,26	64,0	19,0
PROGRAMA INOV-JOVEM	3.752	2.299	61,3	15.188.954,00	10.353.762,52	5.329.133,91	68,2	35,1
Estágios Profissionais - INOV-JOVEM	3.477	2.127	61,2	13.623.177,00	9.135.543,69	4.803.776,28	67,1	35,3
Estágios Profissionais - INOV-SOCIAL	275	172	62,5	1.565.777,00	1.218.218,83	525.357,63	77,8	33,6
Estágios Profissionais - INOV Mundus				0,00	0,00	0,00		
Estágios Profissionais - INOV EXPORT				0,00	0,00	0,00		
APOIO À CRIAÇÃO DE EMP. NO ÂMBITO DO DESENV. LOCAL E DA ECON. SOCIAL	2.065	2.966	143,6	33.900.590,00	27.625.535,39	13.806.523,19	81,5	40,7
APOIO AO INVEST. EM INIC. LOCAIS CRIADORAS DE EMPREGO				15.463.894,00	14.144.837,47	6.537.299,73	91,5	42,3
(1) (*) Programa de Estímulo à Oferta de Emprego - Investimento	958	489	51,0	15.463.894,00	14.144.837,47	6.537.299,73	91,5	42,3
PROGRAMA DE ESTÍMULO À OFERTA DE EMPREGO	1.962	1.199	61,1	15.667.830,00	12.633.803,73	7.011.663,23	80,6	44,8
(1) ILE - Criação de Postos de Trabalho	1.248	655	52,5	11.479.420,00	10.190.839,49	5.682.617,79	88,8	49,5
(1) (*) ILE - Majorações	519	169	32,6	1.052.777,00	876.016,26	438.521,40	83,2	41,7
CPE - Criação de Postos de Trabalho	107	56	52,3	479.175,00	267.380,98	197.833,95	55,8	41,3
(*) CPE - Majorações	6	1	16,7	6.038,00	1.006,13	0,00	16,7	0,0
Apoios à Contratação	52	9	17,3	226.383,00	206.256,24	105.643,44	91,1	46,7
f) (**) Prémio de Igualdade de Oportunidades - Majorações	48		0,0	213.005,00	121.739,34	54.554,31	57,2	25,6
Apoio à Conversão de Contratos	6	1	16,7	16.770,00	11.741,16	11.738,16	70,0	70,0
Apoios à criação do Próprio Emprego - PAECPE	549	478	87,1	2.194.262,00	958.824,13	520.754,18	43,7	23,7
APOIO À INT. NO MERCADO DE TRABALHO	9	1.752	19.466,7	12.578,00	11.318,94	11.318,94	90,0	90,0
Prémio de Colocação	9	4	44,4	12.578,00	11.318,94	11.318,94	90,0	90,0
Apoios à Contratação para Jovens		1.058		0,00	0,00	0,00		
Apoios a Contratação para Adultos e Públicos Específicos		690		0,00	0,00	0,00		
Linha de Apoio à Criação de Empresas e de Emprego				0,00	0,00	0,00		
APOIOS À PROMOÇÃO DO ARTESANATO	87	13	14,9	49.635,00	18.653,54	16.244,64	37,6	32,7
Promoção do Artesanato - Artesãos	87	13	14,9	34.535,00	16.153,54	13.744,64	46,8	39,8
c) (**) Promoção do Artesanato - Feiras	45	1	2,2	15.100,00	2.500,00	2.500,00	16,6	16,6
Prog. para a Promoção dos Ofícios e das Micro-empresas Artesanais - PPART				0,00	0,00	0,00		
APOIO AO DESENVOLVIMENTO COOPERATIVO	7	2	28,6	800.000,00	317.281,42	37.702,43	39,7	4,7
d) (**) PRODESCOOP - Cooperativas - Investimento	4		0,0	400.000,00	181.811,16	12.035,60	45,5	3,0
PRODESCOOP - Cooperativas - Criação de Postos de Trabalho	7	2	28,6	400.000,00	135.470,26	25.666,83	33,9	6,4
FUNDO EUROPEU DE AJUSTAMENTO À GLOBALIZAÇÃO - FEG				1.906.653,00	499.640,29	192.294,22	26,2	10,1
Apoios à Auto-Colocação				85.000,00	69.590,52	23.476,32	81,9	27,6
Apoios a Novos Empreendedores				0,00	0,00	0,00		
Apoio à Inserção				82.118,00	2.117,83	2.117,83	2,6	2,6
Apoio ao Empreendedorismo				956.376,00	111.113,33	48.230,33	11,6	5,0
Planos de Integração				175.078,00	113.889,45	53.716,84	65,1	30,7
Prática em Contexto de Trabalho				158.080,00	0,00	0,00	0,0	0,0
Apoios à Contratação				200.001,00	67.913,64	20.122,56	34,0	10,1
Bolsa de Formação - FEG				250.000,00	135.015,52	44.630,34	54,0	17,9
FORMAÇÃO DE AGENTES DA POLÍTICA DE EMPREGO	601	490	81,5	35.046,00	18.065,65	15.702,90	51,5	44,8
FORMAÇÃO DE AGENTES DA POLÍTICA DE EMPREGO	601	490	81,5	35.046,00	18.065,65	15.702,90	51,5	44,8
Formação de Formadores	601	490	81,5	35.046,00	18.065,65	15.702,90	51,5	44,8
Formação de Animadores de UNIVAS e Clubes de Emprego				0,00	0,00	0,00		
ACÇÕES EM COOPERAÇÃO				150.000,00	94.070,96	94.070,96	62,7	62,7
Centros de Gestão Participada				0,00	0,00	0,00		
Acções em Cooperação com Outras Entidades				150.000,00	94.070,96	94.070,96	62,7	62,7

DESIGNAÇÃO DA DESPESA	Execução Física			Execução Financeira (Un.: Euros)				
	Meta a)	Abrangidos b)	Grau Exec. b) / a)	Dotação a)	Cabimento b)	Pagamento c)	Grau Exec. b) / a)	Grau Exec. c) / a)
PROG. 2 - INTEGRAÇÃO ECON. E SOCIAL DOS GRUPOS SOCIAIS DESFAV.	23.027	15.704	68,2	20.799.137,00	14.108.578,96	6.729.959,51	67,8	32,4
PROMOVER O EMP. E A EMPREGABILIDADE DOS GRUPOS PART. DESFAVORECIDOS	23.027	15.704	68,2	20.799.137,00	14.108.578,96	6.729.959,51	67,8	32,4
ACÇÕES DE DESENV.PESSOAL E PROF. PESSOAS C/DEFICIÊNCIA	621		0,0	629.448,00	460.324,14	460.324,14	73,1	73,1
Aval. e Orientação Prof. de Pessoas com Deficiência	103		0,0	0,00	0,00	0,00		
Pré-Profissionalização	118		0,0	0,00	0,00	0,00		
Form. para Pessoas com Deficiência - Acções em Cooperação	400		0,0	629.448,00	460.324,14	460.324,14	73,1	73,1
APOIOS AO EMPREGO E À CONTRATAÇÃO PESSOAS C/DEFICIÊNCIA	589	397	67,4	2.335.137,00	1.415.326,72	1.265.206,64	60,6	54,2
Incentivos ao Emp. de Pess. com Deficiência	87	2	2,3	413.175,00	119.478,56	69.519,79	28,9	16,8
Apoio a Actividades Independentes	2		0,0	27.210,00	0,00	0,00	0,0	0,0
Emprego Protegido - Cent. de Emp. Protegido	83	67	80,7	461.624,00	353.863,93	337.358,06	76,7	73,1
Emprego Protegido - Enclaves	15	9	60,0	65.000,00	0,00	0,00	0,0	0,0
Prémio de Mérito				0,00	0,00	0,00		
Apoio à Colocação e Acompanhamento Pós - Colocação	190	190	100,0	0,00	0,00	0,00		
OED Lisboa				0,00	0,00	0,00		
Ajudas Técnicas e Triciclos	212	129	60,8	1.368.128,00	941.984,23	858.328,79	68,9	62,7
ACÇÕES DE FORM. PROF. DE GRUPOS DESFAVORECIDOS	13	13	100,0	5.523,00	5.522,89	5.522,89	100,0	100,0
Formação Especial	13	13	100,0	5.523,00	5.522,89	5.522,89	100,0	100,0
Formação para a Inclusão				0,00	0,00	0,00		
PROGRAMA VIDA - EMPREGO	250	394	157,6	1.530.350,00	1.442.893,28	545.116,60	94,3	35,6
Estágios de Integração Sócio-Profissional	121	214	176,9	789.148,00	745.884,06	288.103,83	94,5	36,5
Prémio de Integração Sócio-Profissional	5	3	60,0	25.155,00	25.153,20	5.030,64	100,0	20,0
Apoios ao Emprego	124	177	142,7	716.047,00	671.856,02	251.982,13	93,8	35,2
Apoios ao Auto-Emprego				0,00	0,00	0,00		
DESENV. A REDE DE EQUIP. E SERV. DE PROMOÇÃO E DESENV.SOCIAL				0,00	0,00	0,00		
Centros e Unidades de Reabilitação Profissional				0,00	0,00	0,00		
DINAMIZAÇÃO E PROMOÇÃO DO MERCADO SOCIAL DE EMPREGO	21.554	14.900	69,1	16.298.679,00	10.784.511,93	4.453.789,24	66,2	27,3
(*) Empresas de Inserção - Investimento	97		0,0	501.955,00	239.326,38	71.616,47	47,7	14,3
Empresas de Inserção - Profissionalização	749	746	99,6	3.092.958,00	2.623.102,57	1.304.494,75	84,8	42,2
(*) Empresas de Inserção - Formação	270	81	30,0	498.794,00	353.703,95	210.794,34	70,9	42,3
Empresas de Inserção - Prémio Integração	24	5	20,8	128.328,00	40.245,12	35.214,48	31,4	27,4
Programas Ocupacionais - Carenciados	38	30	78,9	128.828,00	93.210,20	54.050,80	72,4	42,0
Programas Ocupacionais - Subsidiados	337	334	99,1	0,00	0,00	0,00		
Contrato Emprego Inserção	16.265	11.298	69,5	2.959.416,00	955.197,06	264.669,43	32,3	8,9
Contrato Emprego Inserção +	4.141	2.487	60,1	8.988.400,00	6.479.726,65	2.512.948,97	72,1	28,0
Centros de Gestão Participada - Reabilitação				0,00	0,00	0,00		
PROG. 3 - INTERV. PARA A ORG.E GESTÃO DO MERC EMP.E DA FORM. PROF.	25.319	17.919	70,8	5.292.862,00	3.975.546,97	2.623.956,72	75,1	49,6
DESENV. E MODERNIZAÇÃO DAS ESTRUTURAS E SERV. DE APOIO AO EMP. E FORM.				5.095.397,00	3.877.973,90	2.539.341,17	76,1	49,8
PROM. DE EST. E SERV. DE AP. À INSERÇÃO PROFISSIONAL				3.266.196,00	2.383.671,56	1.619.496,66	73,0	49,6
b) (**) Unidades de Inserção na Vida Activa (UNIVAS)	61	1	1,6	13.493,00	0,00	0,00	0,0	0,0
b) (**) Clubes de Emprego				0,00	0,00	0,00		
b) (**) GIP - Gabinetes de Inserção Profissional	179	179	100,0	3.252.703,00	2.383.671,56	1.619.496,66	73,3	49,8
a) (**) Informação e Orientação Profissional		15.777		0,00	0,00	0,00		
Certificação Profissional				187.500,00	113.077,97	74.017,55	60,3	39,5
Estudos e Investigação				0,00	0,00	0,00		
Processos e Métodos Didácticos				0,00	0,00	0,00		
Observatório do Emprego e Formação				0,00	0,00	0,00		
Regime Prest. Desemp. - DL nº220 de 03/11/2006				1.641.701,00	1.381.224,37	845.826,96	84,1	51,5
COLOCAÇÃO	25.319	17.919	70,8	167.015,00	88.485,07	81.955,39	53,0	49,1
(***) Prod. de Instrumentos Téc. de Sup. à Actividade de Colocação	25.319	17.919	70,8	0,00	0,00	0,00		
COLOCAÇÃO EXTERNA				167.015,00	88.485,07	81.955,39	53,0	49,1
Rede Eures				167.015,00	88.485,07	81.955,39	53,0	49,1
PRESTAÇÕES TÉCNICAS - METODOLOGIA PNE				30.450,00	9.088,00	2.660,16	29,8	8,7
INSERJOVEM				12.800,00	3.161,02	560,75	24,7	4,4
REAGE				17.650,00	5.926,98	2.099,41	33,6	11,9
MODERNIZAÇÃO DO SERVIÇO PÚBLICO DE EMPREGO				0,00	0,00	0,00		
Modern. do SPE: Proj. LSE (Livre Serv. P/ Emprego)				0,00	0,00	0,00		
PROG. 4 - RELAÇÕES C/EXTERIOR E ARTICULAÇÃO COM OUTRAS ENTIDADES				707.714,00	263.626,25	188.283,13	37,3	26,6
ACÇÕES CONJUNTAS COM OUTRAS ENTIDADES				290.164,00	80.418,82	21.704,22	27,7	7,5
Diálogo Social				0,00	0,00	0,00		
Participação em Programas Comunitários				168.090,00	70.845,22	21.704,22	42,1	12,9
OUTRAS ACÇÕES CONJUNTAS COM OUTRAS ENTIDADES				122.074,00	9.573,60	0,00	7,8	0,0
Concursos Diversos				122.074,00	9.573,60	0,00	7,8	0,0
Cooperação IEFP, I.P. / Secretariado Nacional de Reabilitação				0,00	0,00	0,00		
Outras Acções				0,00	0,00	0,00		
Cooperação IEFP / Cooperativa António Sérgio				0,00	0,00	0,00		

DESIGNAÇÃO DA DESPESA	Execução Física			Execução Financeira (Un.: Euros)				
	Meta a)	Abrangidos b)	Grau Exec. b) / a)	Dotação a)	Cabimento b)	Pagamento c)	Grau Exec. b) / a)	Grau Exec. c) / a)
COOPERAÇÃO INSTITUCIONAL				0,00	0,00	0,00		
Comissão para a Igualdade no Trabalho e no Emprego (CITE)				0,00	0,00	0,00		
Serviços Sociais do MSST				0,00	0,00	0,00		
Agência Nacional Sócrates e Leonardo da Vinci				0,00	0,00	0,00		
Instituto de Gestão do Fundo Social Europeu (IGFSE)				0,00	0,00	0,00		
Outros Serviços				0,00	0,00	0,00		
Alto Comissariado p/Imigração e Minorias Étnicas				0,00	0,00	0,00		
RELAÇÕES PÚBLICAS				375.150,00	183.207,43	166.578,91	48,8	44,4
Informação para o Exterior				37.250,00	16.197,85	14.897,05	43,5	40,0
Relação Directa com os Utentes				337.900,00	167.009,58	151.681,86	49,4	44,9
RELAÇÕES INTERNACIONAIS				42.400,00	0,00	0,00	0,0	0,0
Organizações Internacionais				0,00	0,00	0,00		
COOPERAÇÃO BILATERAL C/ PALOPS				0,00	0,00	0,00		
Cooperação Bilateral com Outros Países e Outras Actividades				42.400,00	0,00	0,00	0,0	0,0
PROG. 5 - GESTÃO E ORGANIZAÇÃO INTERNA				15.616.199,00	11.834.585,28	7.481.302,47	75,8	47,9
INFRA-ESTRUTURAS FÍSICAS				2.140.227,00	908.220,54	404.714,81	42,4	18,9
Centros de Emprego				277.867,00	105.664,47	75.353,70	38,0	27,1
Centros de Formação Profissional de Gestão Directa				1.700.600,00	700.667,70	229.890,55	41,2	13,5
Centros de Formação Profissional de Gestão Participada				0,00	0,00	0,00		
Centro de Reabilitação Profissional de Gestão Directa				0,00	0,00	0,00		
Centro de Reabilitação Profissional de Gestão Participada				0,00	0,00	0,00		
Serviços de Coordenação Central e Regional				161.760,00	101.888,37	99.470,56	63,0	61,5
Outras Infra-Estruturas Físicas				0,00	0,00	0,00		
Funcionamento, Organização e Gestão Internas				1.464.940,00	1.040.666,72	731.087,07	71,0	49,9
Funcionamento, Organização e Gestão Internas				1.451.940,00	1.038.358,74	728.779,09	71,5	50,2
FUNCIONAMENTO - POEFDS E POR				13.000,00	2.307,98	2.307,98	17,8	17,8
Funcionamento - POR				5.000,00	1.870,17	1.870,17	37,4	37,4
Funcionamento - POPH				8.000,00	437,81	437,81	5,5	5,5
RECURSOS HUMANOS				63.581,00	46.783,83	27.324,59	73,6	43,0
GESTÃO DE RECURSOS HUMANOS				25.021,00	13.458,26	11.963,02	53,8	47,8
Centros de Emprego				17.227,00	8.644,86	7.312,84	50,2	42,4
Centros de Formação Profissional				3.954,00	1.583,68	1.420,46	40,1	35,9
Centros de Reabilitação Profissional				0,00	0,00	0,00		
Serviços de Coordenação Central e Regional				3.840,00	3.229,72	3.229,72	84,1	84,1
POR				0,00	0,00	0,00		
Pessoal Deslocado em Diversos Serviços				0,00	0,00	0,00		
DESENVOLVIMENTO DOS RECURSOS HUMANOS				5.000,00	0,00	0,00	0,0	0,0
Formação Interna - Acções				5.000,00	0,00	0,00	0,0	0,0
Acção Social				33.560,00	33.325,57	15.361,57	99,3	45,8
INFORMATIZAÇÃO				106.872,00	94.768,48	3.363,56	88,7	3,1
Hardware				94.436,00	90.496,94	0,00	95,8	0,0
Software				0,00	0,00	0,00		
Comunicação				0,00	0,00	0,00		
Outros				12.436,00	4.271,54	3.363,56	34,3	27,0
INFORMAÇÃO CIENTÍFICA E DOCUMENTAÇÃO				4.820,00	608,45	487,00	12,6	10,1
INFORMAÇÃO CIENTÍFICA E DOCUMENTAÇÃO				4.820,00	608,45	487,00	12,6	10,1
Informação Científica e Técnica				4.820,00	608,45	487,00	12,6	10,1
Actividade Editorial				0,00	0,00	0,00		
Informação Interna				0,00	0,00	0,00		
GESTÃO DE CENTROS				11.835.759,00	9.743.537,26	6.314.325,44	82,3	53,3
Centros de Emprego				4.472.266,00	3.598.866,70	2.528.337,09	80,5	56,5
Centros de Formação Profissional				7.363.493,00	6.144.670,56	3.785.988,35	83,4	51,4
Centros de Reabilitação Profissional				0,00	0,00	0,00		
PROG 6 - OUTROS				0,00	0,00	0,00		
Restituições de Apoios Comunitários				0,00	0,00	0,00		
Cativações				0,00	0,00	0,00		
Constituição de Reserva				0,00	0,00	0,00		
ORGANISMO INTERMÉDIO	0	0		0,00	0,00	0,00		
TOTAL				220.746.143,00	168.929.062,69	96.459.488,65	76,5	43,7

(*) Número de pessoas envolvidas em componentes de medidas (ex.: majorações em ILE) cuja meta já está contemplada na medida principal.

(**) A execução física destas medidas não é contabilizada em número de abrangidos ou pessoas apoiadas, pelo que não pode ser adicionada à execução das restantes medidas.

(***) Este número inclui as colocações de desempregados e empregados

(1) Inclui a actividade realizada no âmbito das Iniciativas Locais de Emprego - Serviços de Apoio à Família

Metas e Execução Física Agregadas por:

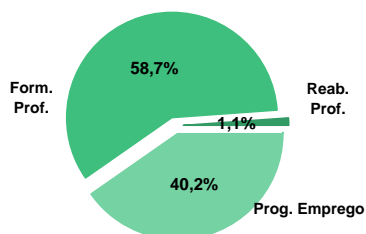
Pessoas:	125.237	101.298
a) Informação e Orientação Profissional:		15.777
b) Estruturas:	240	180
c) Feiras:	45	1
d) Cooperativas (Investimento):	4	
f) Prémios de Igualdade de Oportunidades	48	
g) Programa de Apoio à Iniciativa Privada (PAIPS)		

DELEGAÇÃO REGIONAL DO CENTRO
EXECUÇÃO FÍSICA E FINANCEIRA

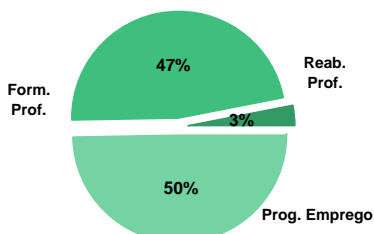
Valores acumulados a 30 de Setembro de 2010

ÁREAS DE INTERVENÇÃO	Execução Física			Execução Financeira (Un.: Euros)			
	Meta	Abrangidos	Grau Exec.	Dotação	Cabimento	Pagamento	Grau Exec.
EMPREGO	45.115	35.151	77,9	55.166.399,00	43.208.190,66	19.676.916,10	35,7
Programas de Emprego	25.793	18.573	72,0	55.166.399,00	43.208.190,66	19.676.916,10	35,7
Colocações	19.322	16.578	85,8	0,00	0,00	0,00	
Colocações de Desempregados	-	15.655	-	-	-	-	-
Colocações de Empregados	-	923	-	-	-	-	-
FORMAÇÃO PROFISSIONAL	35.078	27.117	77,3	36.115.576,00	31.968.381,08	18.640.441,73	51,6
REABILITAÇÃO PROFISSIONAL	1.547	521	33,7	4.364.712,00	2.025.886,23	1.257.014,34	28,8
TOTAL	81.740	62.789	76,8	95.646.687,00	77.202.457,97	39.574.372,17	41,4
Informação e Orientação Profissional		10.105		0,00	0,00	0,00	

Abrangidos - Peso relativo



Pagamento - Peso relativo


MEDIDAS / PROGRAMAS COM MAIOR PESO RELATIVO

EXECUÇÃO FÍSICA	METAS	ABRANGIDOS	GRAU
Formação Modular	16.080	15.926	99,0
Contrato Emprego Inserção	11.493	8.456	73,6
Reconhec. e Validação de Competências	8.849	2.989	33,8
Cursos Educação e Formação de Adultos	5.334	5.372	100,7
Estágios Profissionais	4.115	2.784	67,7
Estágios Prof. - Qualificação Emprego	2.298	1.240	54,0
Contrato Emprego Inserção +	2.075	1.388	66,9
Estágios Profissionais - INOV-JOVEM	1.848	1.109	60,0
Sist. de Aprendizagem - Gestão Directa	1.779	1.359	76,4
Sist. Aprendizagem - Entidades Externas	1.746	588	33,7

EXECUÇÃO FINANCEIRA	DOTAÇÃO	CABIMENTO	PAGAMENTO	GRAU PAGAM
Estágios Profissionais	17.865.717,00	15.418.792,15	7.224.078,16	40,4
Cursos Educação e Formação de Adultos	17.488.793,00	16.579.841,30	9.812.498,20	56,1
Estágios Profissionais - INOV-JOVEM	6.991.601,00	4.659.056,04	2.458.340,39	35,2
PEOE - Investimento	5.656.260,00	5.261.870,61	2.121.780,92	37,5
Sist. Aprendizagem - Entidades Externas	5.631.284,00	3.868.575,24	1.365.765,06	24,3
Contrato Emprego Inserção +	4.486.501,00	3.687.200,96	1.505.875,16	33,6
Sist. de Aprendizagem - Gestão Directa	4.403.714,00	3.804.602,97	2.493.751,36	56,6
Formação Modular	3.924.717,00	3.542.066,11	2.360.551,57	60,1
ILE - Criação de Postos de Trabalho	3.618.836,00	3.314.820,73	1.766.918,26	48,8
Estágios Prof. - Qualificação Emprego	3.579.355,00	2.293.841,55	1.086.305,15	30,3

DELEGAÇÃO REGIONAL DO CENTRO		EXECUÇÃO FÍSICA E FINANCEIRA DAS ÁREAS DE INTERVENÇÃO				Valores acumulados a 30 de Setembro de 2010		
PROGRAMAS DE EMPREGO		Execução Física			Execução Financeira (Un.: Euros)			
		Meta	Abrangidos	Grau Exec.	Dotação	Cabimento	Pagamento	Grau Exec.
PROGRAMAS DE FORMAÇÃO E EMPREGO		9.865	6.001	60,8	33.799.441,00	25.230.858,27	12.104.818,44	35,8
Bolsas de Formação da Iniciativa do Trabalhador		24	22	91,7	32.938,00	28.980,10	9.962,18	30,2
Estágios Profissionais - Port. 268/1997		51	55	107,8	733.623,00	644.957,64	551.408,45	75,2
Estágios Profissionais na Administração Pública			26		156.364,00	140.984,86	44.088,20	28,2
Estágios Profissionais - INOV-ART					0,00	0,00	0,00	
Estágios Profissionais - INOV-JOVEM		1.848	1.109	60,0	6.991.601,00	4.659.056,04	2.458.340,39	35,2
Estágios Profissionais - INOV-SOCIAL		230	130	56,5	1.231.104,00	981.128,38	422.913,45	34,4
Estágios Profissionais - INOV Mundus					0,00	0,00	0,00	
Estágios Profissionais - INOV EXPORT					0,00	0,00	0,00	
Estágios Profissionais		4.115	2.784	67,7	17.865.717,00	15.418.792,15	7.224.078,16	40,4
Estágios Qualificação-Emprego		1.299	635	48,9	3.579.355,00	2.293.841,55	1.086.305,15	30,3
Estágios Profissionais de níveis III e IV		2.298	1.240	54,0	3.208.739,00	1.063.117,55	307.722,46	9,6
CRIAÇÃO DE EMPREGO E EMPRESAS		1.061	1.372	129,3	11.554.859,00	10.325.457,44	4.696.440,45	40,6
(1) (*) Programa de Estímulo à Oferta de Emprego - Investimento		324	141	43,5	5.656.260,00	5.261.870,61	2.121.780,92	37,5
(1) ILE - Criação de Postos de Trabalho		467	189	40,5	3.618.836,00	3.314.820,73	1.766.918,26	48,8
(1) (*) ILE - Majorações		157	34	21,7	296.547,00	263.356,99	136.900,96	46,2
APE - Criação de Postos de Trabalho		32	8	25,0	176.698,00	135.107,34	107.046,65	60,6
(*) APE - Majorações		1		0,0	1.985,00	1.006,13	0,00	0,0
Apoios à Contratação		7	5	71,4	35.216,00	35.214,48	30.183,84	85,7
(**) Prémio de Igualdade de Oportunidades - Majorações		5		0,0	92.413,00	92.410,13	23.620,95	25,6
Apoio à Conversão de Contratos					0,00	0,00	0,00	
APE - Apoios à criação do Próprio Emprego - PAECPE		514	332	64,6	1.631.359,00	1.185.998,70	487.733,73	29,9
Prémio de Colocação					0,00	0,00	0,00	
Apoios à Contratação para Jovens			529		0,00	0,00	0,00	
Apoios à Contratação para Adultos e Públicos Específicos			299		0,00	0,00	0,00	
Linha de Apoio à Criação de Empresas e de Emprego					0,00	0,00	0,00	
Promoção do Artesanato - Artesãos		37	10	27,0	19.135,00	9.264,54	4.899,44	25,6
PRODESCOOP - Cooperativas - Criação de Postos de Trabalho		4		0,0	26.410,00	26.407,79	17.355,70	65,7
MERCADO SOCIAL DE EMPREGO		14.698	11.006	74,9	7.987.041,00	6.145.887,14	2.379.813,34	
(*) Empresas de Inserção - Investimento		32	5	15,6	224.369,00	181.089,01	86.809,60	38,7
Empresas de Inserção - Profissionalização		450	499	110,9	1.245.595,00	991.864,36	354.702,64	28,5
(*) Empresas de Inserção - Formação		138	141	102,2	232.238,00	189.859,70	93.847,48	40,4
Empresas de Inserção - Prémio Integração		10	5	50,0	50.308,00	25.153,20	25.153,20	50,0
Programas Ocupacionais - Carenciados		5	5	100,0	38.895,00	15.219,62	15.219,62	39,1
Programas Ocupacionais - Subsidiados		665	653	98,2	0,00	0,00	0,00	
Contrato Emprego Inserção		11.493	8.456	73,6	1.709.135,00	1.055.500,29	298.205,64	17,4
Contrato Emprego Inserção +		2.075	1.388	66,9	4.486.501,00	3.687.200,96	1.505.875,16	33,6
OUTRAS MEDIDAS DE PROMOÇÃO DO EMPREGO		169	194	114,8	823.787,00	737.024,51	298.502,45	36,2
FUNDO DE AJUSTAMENTO À GLOBALIZAÇÃO - FEG					3.883,00	3.882,32	2.687,96	69,2
Apoios à Auto-Colocação					0,00	0,00	0,00	
Apoios a Novos Empreendedores					0,00	0,00	0,00	
Apoios à Inserção					0,00	0,00	0,00	
Apoio ao Empreendedorismo					0,00	0,00	0,00	
Planos de Integração					3.883,00	3.882,32	2.687,96	69,2
Prática em Contexto de Trabalho					0,00	0,00	0,00	
Apoios à Contratação					0,00	0,00	0,00	
Bolsa de Formação					0,00	0,00	0,00	
Formação de Animadores de UNIVAS e Clubes de Emprego					0,00	0,00	0,00	
PROGRAMA VIDA - EMPREGO		169	194	114,8	819.904,00	733.142,19	295.814,49	36,1
Estágios de Integração Sócio-Profissional		70	92	131,4	380.014,00	336.251,77	130.418,85	34,3
Prémio de Integração Sócio-Profissional		4	4	100,0	20.274,00	10.061,28	10.061,28	49,6
Apoios ao Emprego		95	98	103,2	419.616,00	386.829,14	155.334,36	37,0
Apoios ao Auto-Emprego					0,00	0,00	0,00	
ESTRUTURAS E OUTROS APOIOS PARA PROMOÇÃO DO EMPREGO		-	-		1.001.271,00	768.963,30	197.341,42	19,7
(**) Promoção do Artesanato - Feiras					0,00	0,00	0,00	
Prog. para a Promoção dos Ofícios e das Micro-empresas Artesanais - PPART					182.565,00	58.439,41	35.162,09	19,3
(**) PRODESCOOP - Cooperativas - Investimento		2		0,0	76.474,00	76.472,36	4.878,53	6,4
PROM. DE EST. E SERV. DE AP. À INSERÇÃO PROFISSIONAL		-	-	-	742.232,00	634.051,53	157.300,80	21,2
(**) Unidades de Inserção na Vida Activa (UNIVAS)					1.612,00	0,00	0,00	0,0
(**) Clubes de Emprego					0,00	0,00	0,00	
(**) GIP - Gabinetes de Inserção Profissional		64	61	95,3	740.620,00	634.051,53	157.300,80	21,2
TOTAL		25.793	18.573	72,0	55.166.399,00	43.208.190,66	19.676.916,10	35,7

(*) Número de pessoas envolvidas em componentes de medidas (ex.: majorações em ILE) cuja meta já está contemplada na medida principal.

(**) A execução física destas medidas não é contabilizada em número de abrangidos ou pessoas apoiadas, pelo que não pode ser adicionada à execução das restantes medidas.

(1) Inclui a actividade realizada no âmbito das Iniciativas Locais de Emprego - Serviços de Apoio à Família

FORMAÇÃO PROFISSIONAL	Execução Física			Execução Financeira (Un.: Euros)			
	Meta	Abrangidos	Grau Exec.	Dotação	Cabimento	Pagamento	Grau Exec.
Sistema de Aprendizagem - Gestão Directa	1.779	1.359	76,4	4.403.714,00	3.804.602,97	2.493.751,36	56,6
Sistema de Aprendizagem - Entidades Externas	1.746	588	33,7	5.631.284,00	3.868.575,24	1.365.765,06	24,3
Sistema de Aprendizagem - Saldos				165.879,00	80.542,79	80.542,79	48,6
Cursos de Educação e Formação de Jovens	774	480	62,0	1.401.838,00	1.140.514,08	711.532,13	50,8
Cursos de Especialização Tecnológica				0,00	0,00	0,00	
Reconhecimento e Validação de Competências	8.849	2.989	33,8	2.992.241,00	2.877.605,35	1.761.823,16	58,9
Portugal Acolhe	165	150	90,9	78.351,00	54.303,14	39.916,50	50,9
Programa Qualificação-Emprego				0,00	0,00	0,00	
Formação Modular	16.080	15.926	99,0	3.924.717,00	3.542.066,11	2.360.551,57	60,1
Cursos de Educação e Formação de Adultos	5.334	5.372	100,7	17.488.793,00	16.579.841,30	9.812.498,20	56,1
Formação de Formadores	351	253	72,1	28.759,00	20.330,10	14.060,96	48,9
Formação Especial				0,00	0,00	0,00	
Formação para a Inclusão				0,00	0,00	0,00	
IEFP, I.P. (Centros de Emprego + Centros de Form. Prof. de Gestão Directa)	35.078	27.117	77,3	36.115.576,00	31.968.381,08	18.640.441,73	51,6
Centros de Gestão Participada				0,00	0,00	0,00	
Acções em Cooperação com Outras Entidades				0,00	0,00	0,00	
TOTAL	35.078	27.117	77,3	36.115.576,00	31.968.381,08	18.640.441,73	51,6

REABILITAÇÃO PROFISSIONAL DE PESSOAS COM DEFICIÊNCIA	Execução Física			Execução Financeira (Un.: Euros)			
	Meta	Abrangidos	Grau Exec.	Dotação	Cabimento	Pagamento	Grau Exec.
Aval. e Orientação Prof. de Pessoas com Deficiência	400	18	4,5	109.639,00	0,00	0,00	0,0
Pré-Profissionalização				0,00	0,00	0,00	
Form. para Pessoas com Deficiência - Acções em Cooperação	566	33	5,8	2.497.961,00	693.711,03	356.134,73	14,3
Incentivos ao Emp. de Pess. com Deficiência	53	5	9,4	450.665,00	260.678,57	144.758,73	32,1
Apoio a Actividades Independentes	1		0,0	15.093,00	0,00	0,00	0,0
Emprego Protegido - Cent. de Emp. Protegido	132	119	90,2	534.025,00	519.178,16	483.515,20	90,5
Emprego Protegido - Enclaves	55	53	96,4	183.070,00	183.065,42	84.561,66	46,2
Prémio de Mérito				0,00	0,00	0,00	
Apoio à Colocação e Acompanhamento Pós - Colocação	300	274	91,3	342.131,00	219.591,13	66.684,02	19,5
OED Lisboa				0,00	0,00	0,00	
Ajudas Técnicas e Triciclos	40	19	47,5	232.128,00	149.661,92	121.360,00	52,3
Centros e Unidades de Reabilitação Profissional				0,00	0,00	0,00	
Centros de Gestão Participada - Reabilitação				0,00	0,00	0,00	
Organismo Intermédio				0,00	0,00	0,00	
TOTAL	1.547	521	33,7	4.364.712,00	2.025.886,23	1.257.014,34	28,8

DESIGNAÇÃO DA DESPESA	Execução Física			Execução Financeira (Un.: Euros)				
	Meta a)	Abrangidos b)	Grau Exec. b) / a)	Dotação a)	Cabimento b)	Pagamento c)	Grau Exec. b) / a)	Grau Exec. c) / a)
PROG. 1 - INTERV. ESTRUT. NOS DOMÍNIOS DO EMPREGO E DA FORM. PROF.	46.004	34.490	75,0	81.732.798,00	67.663.490,88	35.484.429,20	82,8	43,4
PROMOÇÃO DA EMPREGABILIDADE E DO EMPREGO	44.592	32.865	73,7	69.886.258,00	57.178.909,25	30.731.199,21	81,8	44,0
PROM. A FORM. QUALIFICANTE E A TRANSIÇÃO P/A VIDA ACTIVA	4.299	2.427	56,5	11.602.715,00	8.894.235,08	4.651.591,34	76,7	40,1
Sistema de Aprendizagem - Gestão Directa	1.779	1.359	76,4	4.403.714,00	3.804.602,97	2.493.751,36	86,4	56,6
Sistema de Aprendizagem - Entidades Externas	1.746	588	33,7	5.631.284,00	3.868.575,24	1.365.765,06	68,7	24,3
Sistema de Aprendizagem - Saldos				165.879,00	80.542,79	80.542,79	48,6	48,6
Cursos de Educação e Formação de Jovens	774	480	62,0	1.401.838,00	1.140.514,08	711.532,13	81,4	50,8
Cursos de Especialização Tecnológica				0,00	0,00	0,00		
FORMAÇÃO AO LONGO DA VIDA E ADAPTABILIDADE	25.118	19.087	76,0	7.028.247,00	6.502.954,70	4.172.253,41	92,5	59,4
Bolsas de Formação da Iniciativa do Trabalhador	24	22	91,7	32.938,00	28.980,10	9.962,18	88,0	30,2
Reconhecimento e Validação de Competências	8.849	2.989	33,8	2.992.241,00	2.877.605,35	1.761.823,16	96,2	58,9
Portugal Acolhe	165	150	90,9	78.351,00	54.303,14	39.916,50	69,3	50,9
Formação Modular	16.080	15.926	99,0	3.924.717,00	3.542.066,11	2.360.551,57	90,3	60,1
Programa Qualificação-Emprego				0,00	0,00	0,00		
QUALIFICAÇÃO E INSERÇÃO PROF. PARA DESEMPREGADOS	13.097	10.112	77,2	43.032.591,00	36.141.535,05	19.026.100,62	84,0	44,2
Cursos de Educação e Formação de Adultos	5.334	5.372	100,7	17.488.793,00	16.579.841,30	9.812.498,20	94,8	56,1
Estágios Profissionais - Port. 268/1997	51	55	107,8	733.623,00	644.957,64	551.408,45	87,9	75,2
Estágios Profissionais na Administração Pública		26		156.364,00	140.984,86	44.088,20	90,2	28,2
Estágios Profissionais - INOV-ART				0,00	0,00	0,00		
Estágios Profissionais	4.115	2.784	67,7	17.865.717,00	15.418.792,15	7.224.078,16	86,3	40,4
Estágios Profissionais - Qualificação Emprego	1.299	635	48,9	3.579.355,00	2.293.841,55	1.086.305,15	64,1	30,3
Estágios Profissionais de níveis III e IV	2.298	1.240	54,0	3.208.739,00	1.063.117,55	307.722,46	33,1	9,6
PROGRAMA INOV-JOVEM	2.078	1.239	59,6	8.222.705,00	5.640.184,42	2.881.253,84	68,6	35,0
Estágios Profissionais - INOV-JOVEM	1.848	1.109	60,0	6.991.601,00	4.659.056,04	2.458.340,39	66,6	35,2
Estágios Profissionais - INOV-SOCIAL	230	130	56,5	1.231.104,00	981.128,38	422.913,45	79,7	34,4
Estágios Profissionais - INOV Mundus				0,00	0,00	0,00		
Estágios Profissionais - INOV EXPORT				0,00	0,00	0,00		
APOIO À CRIAÇÃO DE EMP. NO ÂMBITO DO DESENV. LOCAL E DA ECON. SOCIAL	1.061	1.372	129,3	11.817.781,00	10.464.251,53	4.739.169,03	88,5	40,1
APOIO AO INVEST. EM INIC. LOCAIS CRIADORAS DE EMPREGO				5.656.260,00	5.261.870,61	2.121.780,92	93,0	37,5
(1) (*) Programa de Estímulo à Oferta de Emprego - Investimento	324	141	43,5	5.656.260,00	5.261.870,61	2.121.780,92	93,0	37,5
PROGRAMA DE ESTÍMULO À OFERTA DE EMPREGO	1.020	534	52,4	5.853.054,00	5.027.914,50	2.552.404,39	85,9	43,6
(1) ILE - Criação de Postos de Trabalho	467	189	40,5	3.618.836,00	3.314.820,73	1.766.918,26	91,6	48,8
(1) (*) ILE - Majorações	157	34	21,7	296.547,00	263.356,99	136.900,96	88,8	46,2
CPE - Criação de Postos de Trabalho	32	8	25,0	176.698,00	135.107,34	107.046,65	76,5	60,6
(*) CPE - Majorações	1		0,0	1.985,00	1.006,13	0,00	50,7	0,0
Apoios à Contratação	7	5	71,4	35.216,00	35.214,48	30.183,84	100,0	85,7
f) (**) Prémio de Igualdade de Oportunidades - Majorações	5		0,0	92.413,00	92.410,13	23.620,95	100,0	25,6
Apoio à Conversão de Contratos				0,00	0,00	0,00		
Apoios à criação do Próprio Emprego - PAECPE	514	332	64,6	1.631.359,00	1.185.998,70	487.733,73	72,7	29,9
APOIO À INT. NO MERCADO DE TRABALHO		828		0,00	0,00	0,00		
Prémio de Colocação				0,00	0,00	0,00		
Apoios à Contratação para Jovens		529		0,00	0,00	0,00		
Apoios a Contratação para Adultos e Públicos Específicos		299		0,00	0,00	0,00		
Linha de Apoio à Criação de Empresas e de Emprego				0,00	0,00	0,00		
APOIOS À PROMOÇÃO DO ARTESANATO	37	10	27,0	201.700,00	67.703,95	40.061,53	33,6	19,9
Promoção do Artesanato - Artesãos	37	10	27,0	19.135,00	9.264,54	4.899,44	48,4	25,6
c) (**) Promoção do Artesanato - Feiras				0,00	0,00	0,00		
Prog. para a Promoção dos Ofícios e das Micro-empresas Artesanais - PPART				182.565,00	58.439,41	35.162,09	32,0	19,3
APOIO AO DESENVOLVIMENTO COOPERATIVO	4		0,0	102.884,00	102.880,15	22.234,23	100,0	21,6
d) (**) PRODESCOOP - Cooperativas - Investimento	2		0,0	76.474,00	76.472,36	4.878,53	100,0	6,4
PRODESCOOP - Cooperativas - Criação de Postos de Trabalho	4		0,0	26.410,00	26.407,79	17.355,70	100,0	65,7
FUNDO EUROPEU DE AJUSTAMENTO À GLOBALIZAÇÃO - FEG				3.883,00	3.882,32	2.687,96	100,0	69,2
Apoios à Auto-Colocação				0,00	0,00	0,00		
Apoios a Novos Empreendedores				0,00	0,00	0,00		
Apoio à Inserção				0,00	0,00	0,00		
Apoio ao Empreendedorismo				0,00	0,00	0,00		
Planos de Integração				3.883,00	3.882,32	2.687,96	100,0	69,2
Prática em Contexto de Trabalho				0,00	0,00	0,00		
Apoios à Contratação				0,00	0,00	0,00		
Bolsa de Formação - FEG				0,00	0,00	0,00		
FORMAÇÃO DE AGENTES DA POLÍTICA DE EMPREGO	351	253	72,1	28.759,00	20.330,10	14.060,96	70,7	48,9
FORMAÇÃO DE AGENTES DA POLÍTICA DE EMPREGO	351	253	72,1	28.759,00	20.330,10	14.060,96	70,7	48,9
Formação de Formadores	351	253	72,1	28.759,00	20.330,10	14.060,96	70,7	48,9
Formação de Animadores de UNIVAS e Clubes de Emprego				0,00	0,00	0,00		
ACÇÕES EM COOPERAÇÃO				0,00	0,00	0,00		
Centros de Gestão Participada				0,00	0,00	0,00		
Acções em Cooperação com Outras Entidades				0,00	0,00	0,00		

DESIGNAÇÃO DA DESPESA	Execução Física			Execução Financeira (Un.: Euros)				
	Meta a)	Abrangidos b)	Grau Exec. b) / a)	Dotação a)	Cabimento b)	Pagamento c)	Grau Exec. b) / a)	Grau Exec. c) / a)
PROG. 2 - INTEGRAÇÃO ECON. E SOCIAL DOS GRUPOS SOCIAIS DESFAV.	16.414	11.721	71,4	13.171.657,00	8.904.915,56	3.932.642,17	67,6	29,9
PROMOVER O EMP. E A EMPREGABILIDADE DOS GRUPOS PART. DESFAVORECIDOS	16.414	11.721	71,4	13.171.657,00	8.904.915,56	3.932.642,17	67,6	29,9
ACÇÕES DE DESENV.PESSOAL E PROF. PESSOAS C/DEFICIÊNCIA	966	51	5,3	2.607.600,00	693.711,03	356.134,73	26,6	13,7
Aval. e Orientação Prof. de Pessoas com Deficiência	400	18	4,5	109.639,00	0,00	0,00	0,0	0,0
Pré-Profissionalização				0,00	0,00	0,00		
Form. para Pessoas com Deficiência - Acções em Cooperação	566	33	5,8	2.497.961,00	693.711,03	356.134,73	27,8	14,3
APOIOS AO EMPREGO E À CONTRATAÇÃO PESSOAS C/DEFICIÊNCIA	581	470	80,9	1.757.112,00	1.332.175,20	900.879,61	75,8	51,3
Incentivos ao Emp. de Pess. com Deficiência	53	5	9,4	450.665,00	260.678,57	144.758,73	57,8	32,1
Apoio a Actividades Independentes	1		0,0	15.093,00	0,00	0,00	0,0	0,0
Emprego Protegido - Cent. de Emp. Protegido	132	119	90,2	534.025,00	519.178,16	483.515,20	97,2	90,5
Emprego Protegido - Enclaves	55	53	96,4	183.070,00	183.065,42	84.561,66	100,0	46,2
Prémio de Mérito				0,00	0,00	0,00		
Apoio à Colocação e Acompanhamento Pós - Colocação	300	274	91,3	342.131,00	219.591,13	66.684,02	64,2	19,5
OED Lisboa				0,00	0,00	0,00		
Ajudas Técnicas e Triciclos	40	19	47,5	232.128,00	149.661,92	121.360,00	64,5	52,3
ACÇÕES DE FORM. PROF. DE GRUPOS DESFAVORECIDOS				0,00	0,00	0,00		
Formação Especial				0,00	0,00	0,00		
Formação para a Inclusão				0,00	0,00	0,00		
PROGRAMA VIDA - EMPREGO	169	194	114,8	819.904,00	733.142,19	295.814,49	89,4	36,1
Estágios de Integração Sócio-Profissional	70	92	131,4	380.014,00	336.251,77	130.418,85	88,5	34,3
Prémio de Integração Sócio-Profissional	4	4	100,0	20.274,00	10.061,28	10.061,28	49,6	49,6
Apoios ao Emprego	95	98	103,2	419.616,00	386.829,14	155.334,36	92,2	37,0
Apoios ao Auto-Emprego				0,00	0,00	0,00		
DESENV. A REDE DE EQUIP. E SERV. DE PROMOÇÃO E DESENV.SOCIAL				0,00	0,00	0,00		
Centros e Unidades de Reabilitação Profissional				0,00	0,00	0,00		
DINAMIZAÇÃO E PROMOÇÃO DO MERCADO SOCIAL DE EMPREGO	14.698	11.006	74,9	7.987.041,00	6.145.887,14	2.379.813,34	76,9	29,8
(*) Empresas de Inserção - Investimento	32	5	15,6	224.369,00	181.089,01	86.809,60	80,7	38,7
Empresas de Inserção - Profissionalização	450	499	110,9	1.245.595,00	991.864,36	354.702,64	79,6	28,5
(*) Empresas de Inserção - Formação	138	141	102,2	232.238,00	189.859,70	93.847,48	81,8	40,4
Empresas de Inserção - Prémio Integração	10	5	50,0	50.308,00	25.153,20	25.153,20	50,0	50,0
Programas Ocupacionais - Carenciados	5	5	100,0	38.895,00	15.219,62	15.219,62	39,1	39,1
Programas Ocupacionais - Subsidiados	665	653	98,2	0,00	0,00	0,00		
Contrato Emprego Inserção	11.493	8.456	73,6	1.709.135,00	1.055.500,29	298.205,64	61,8	17,4
Contrato Emprego Inserção +	2.075	1.388	66,9	4.486.501,00	3.687.200,96	1.505.875,16	82,2	33,6
Centros de Gestão Participada - Reabilitação				0,00	0,00	0,00		
PROG. 3 - INTERV. PARA A ORG.E GESTÃO DO MERC EMP.E DA FORM. PROF.	19.322	16.578	85,8	1.556.473,00	1.366.875,05	553.437,49	87,8	35,6
DESENV. E MODERNIZAÇÃO DAS ESTRUTURAS E SERV. DE APOIO AO EMP. E FORM.				1.540.380,00	1.361.293,51	549.537,10	88,4	35,7
PROM. DE EST. E SERV. DE AP. À INSERÇÃO PROFISSIONAL				742.232,00	634.051,53	157.300,80	85,4	21,2
b) (**) Unidades de Inserção na Vida Activa (UNIVAS)				1.612,00	0,00	0,00	0,0	0,0
b) (**) Clubes de Emprego				0,00	0,00	0,00		
b) (**) GIP - Gabinetes de Inserção Profissional	64	61	95,3	740.620,00	634.051,53	157.300,80	85,6	21,2
a) (**) Informação e Orientação Profissional		10.105		0,00	0,00	0,00		
Certificação Profissional				74.580,00	37.941,98	27.398,80	50,9	36,7
Estudos e Investigação				0,00	0,00	0,00		
Processos e Métodos Didácticos				0,00	0,00	0,00		
Observatório do Emprego e Formação				0,00	0,00	0,00		
Regime Prest. Desemp. - DL nº220 de 03/11/2006				723.568,00	689.300,00	364.837,50	95,3	50,4
COLOCAÇÃO	19.322	16.578	85,8	6.262,00	3.142,00	3.142,00	50,2	50,2
(***) Prod. de Instrumentos Téc. de Sup. à Actividade de Colocação	19.322	16.578	85,8	0,00	0,00	0,00		
COLOCAÇÃO EXTERNA				6.262,00	3.142,00	3.142,00	50,2	50,2
Rede Eures				6.262,00	3.142,00	3.142,00	50,2	50,2
PRESTAÇÕES TÉCNICAS - METODOLOGIA PNE				9.831,00	2.439,54	758,39	24,8	7,7
INSERJOVEM				3.708,00	819,09	128,25	22,1	3,5
REAGE				6.123,00	1.620,45	630,14	26,5	10,3
MODERNIZAÇÃO DO SERVIÇO PÚBLICO DE EMPREGO				0,00	0,00	0,00		
Modern. do SPE: Proj. LSE (Livre Serv. P/ Emprego)				0,00	0,00	0,00		
PROG. 4 - RELAÇÕES C/EXTERIOR E ARTICULAÇÃO COM OUTRAS ENTIDADES				312.709,00	158.936,95	89.816,68	50,8	28,7
ACÇÕES CONJUNTAS COM OUTRAS ENTIDADES				135.954,00	88.498,83	60.588,13	65,1	44,6
Diálogo Social				0,00	0,00	0,00		
Participação em Programas Comunitários				82.058,00	53.103,63	52.920,44	64,7	64,5
OUTRAS ACÇÕES CONJUNTAS COM OUTRAS ENTIDADES				53.896,00	35.395,20	7.667,69	65,7	14,2
Concursos Diversos				26.896,00	23.895,20	167,69	88,8	0,6
Cooperação IEFP, I.P. / Secretariado Nacional de Reabilitação				0,00	0,00	0,00		
Outras Acções				27.000,00	11.500,00	7.500,00	42,6	27,8
Cooperação IEFP / Cooperativa António Sérgio				0,00	0,00	0,00		

DESIGNAÇÃO DA DESPESA	Execução Física			Execução Financeira (Un.: Euros)				
	Meta a)	Abrangidos b)	Grau Exec. b) / a)	Dotação a)	Cabimento b)	Pagamento c)	Grau Exec. b) / a)	Grau Exec. c) / a)
COOPERAÇÃO INSTITUCIONAL				0,00	0,00	0,00		
Comissão para a Igualdade no Trabalho e no Emprego (CITE)				0,00	0,00	0,00		
Serviços Sociais do MSST				0,00	0,00	0,00		
Agência Nacional Sócrates e Leonardo da Vinci				0,00	0,00	0,00		
Instituto de Gestão do Fundo Social Europeu (IGFSE)				0,00	0,00	0,00		
Outros Serviços				0,00	0,00	0,00		
Alto Comissariado p/Imigração e Minorias Étnicas				0,00	0,00	0,00		
RELAÇÕES PÚBLICAS				134.355,00	32.901,12	26.660,55	24,5	19,8
Informação para o Exterior				64.848,00	19.572,12	13.511,55	30,2	20,8
Relação Directa com os Utentes				69.507,00	13.329,00	13.149,00	19,2	18,9
RELAÇÕES INTERNACIONAIS				42.400,00	37.537,00	2.568,00	88,5	6,1
Organizações Internacionais				0,00	0,00	0,00		
COOPERAÇÃO BILATERAL C/ PALOPS				0,00	0,00	0,00		
Cooperação Bilateral com Outros Países e Outras Actividades				42.400,00	37.537,00	2.568,00	88,5	6,1
PROG. 5 - GESTÃO E ORGANIZAÇÃO INTERNA				10.585.966,00	7.843.942,91	4.900.532,34	74,1	46,3
INFRA-ESTRUTURAS FÍSICAS				1.821.435,00	658.702,17	200.697,62	36,2	11,0
Centros de Emprego				89.520,00	6.208,22	4.985,42	6,9	5,6
Centros de Formação Profissional de Gestão Directa				1.676.915,00	646.409,58	189.627,83	38,5	11,3
Centros de Formação Profissional de Gestão Participada				0,00	0,00	0,00		
Centro de Reabilitação Profissional de Gestão Directa				0,00	0,00	0,00		
Centro de Reabilitação Profissional de Gestão Participada				0,00	0,00	0,00		
Serviços de Coordenação Central e Regional				55.000,00	6.084,37	6.084,37	11,1	11,1
Outras Infra-Estruturas Físicas				0,00	0,00	0,00		
Funcionamento, Organização e Gestão Internas				1.252.173,00	976.267,38	554.349,10	78,0	44,3
Funcionamento, Organização e Gestão Internas				1.252.173,00	976.267,38	554.349,10	78,0	44,3
FUNCIONAMENTO - POEFDs E POR				0,00	0,00	0,00		
Funcionamento - POR				0,00	0,00	0,00		
Funcionamento - POPH				0,00	0,00	0,00		
RECURSOS HUMANOS				90.107,00	28.278,08	19.661,43	31,4	21,8
GESTÃO DE RECURSOS HUMANOS				19.347,00	10.947,80	9.566,48	56,6	49,4
Centros de Emprego				8.154,00	4.673,72	4.037,20	57,3	49,5
Centros de Formação Profissional				4.025,00	1.636,90	892,10	40,7	22,2
Centros de Reabilitação Profissional				0,00	0,00	0,00		
Serviços de Coordenação Central e Regional				7.168,00	4.637,18	4.637,18	64,7	64,7
POR				0,00	0,00	0,00		
Pessoal Deslocado em Diversos Serviços				0,00	0,00	0,00		
DESENVOLVIMENTO DOS RECURSOS HUMANOS				0,00	0,00	0,00		
Formação Interna - Acções				0,00	0,00	0,00		
Acção Social				70.760,00	17.330,28	10.094,95	24,5	14,3
INFORMATIZAÇÃO				38.839,00	27.397,63	4.457,41	70,5	11,5
Hardware				31.339,00	20.684,69	264,80	66,0	0,8
Software				0,00	0,00	0,00		
Comunicação				0,00	0,00	0,00		
Outros				7.500,00	6.712,94	4.192,61	89,5	55,9
INFORMAÇÃO CIENTÍFICA E DOCUMENTAÇÃO				7.500,00	2.029,76	1.307,28	27,1	17,4
INFORMAÇÃO CIENTÍFICA E DOCUMENTAÇÃO				7.500,00	2.029,76	1.307,28	27,1	17,4
Informação Científica e Técnica				7.500,00	2.029,76	1.307,28	27,1	17,4
Actividade Editorial				0,00	0,00	0,00		
Informação Interna				0,00	0,00	0,00		
GESTÃO DE CENTROS				7.375.912,00	6.151.267,89	4.120.059,50	83,4	55,9
Centros de Emprego				1.502.102,00	1.211.292,82	894.709,41	80,6	59,6
Centros de Formação Profissional				5.873.810,00	4.939.975,07	3.225.350,09	84,1	54,9
Centros de Reabilitação Profissional				0,00	0,00	0,00		
PROG 6 - OUTROS				0,00	0,00	0,00		
Restituições de Apoios Comunitários				0,00	0,00	0,00		
Cativações				0,00	0,00	0,00		
Constituição de Reserva				0,00	0,00	0,00		
ORGANISMO INTERMÉDIO				0,00	0,00	0,00		
TOTAL				107.359.603,00	85.938.161,35	44.960.857,88	80,0	41,9

(*) Número de pessoas envolvidas em componentes de medidas (ex.: majorações em ILE) cuja meta já está contemplada na medida principal.

(**) A execução física destas medidas não é contabilizada em número de abrangidos ou pessoas apoiadas, pelo que não pode ser adicionada à execução das restantes medidas.

(***) Este número inclui as colocações de desempregados e empregados

(1) Inclui a actividade realizada no âmbito das Iniciativas Locais de Emprego - Serviços de Apoio à Família

Metas e Execução Física Agregadas por:

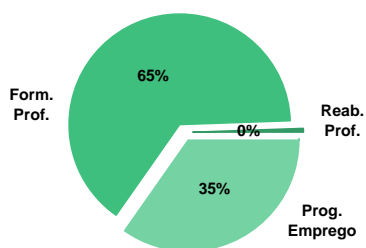
Pessoas:	81.740	62.789
a) Informação e Orientação Profissional:		10.105
b) Estruturas:	64	61
c) Feiras:		
d) Cooperativas (Investimento):	2	
f) Prémios de Igualdade de Oportunidades	5	
g) Programa de Apoio à Iniciativa Privada (PAIPS)		

DELEGAÇÃO REGIONAL DE LISBOA E VALE DO TEJO
EXECUÇÃO FÍSICA E FINANCEIRA

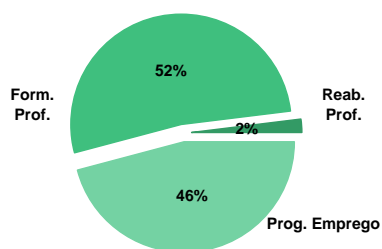
Valores acumulados a 30 de Setembro de 2010

ÁREAS DE INTERVENÇÃO	Execução Física			Execução Financeira (Un.: Euros)			
	Meta	Abrangidos	Grau Exec.	Dotação	Cabimento	Pagamento	Grau Exec.
EMPREGO	50.712	34.198	67,4	81.639.746,00	64.093.385,81	31.230.673,67	38,3
Programas de Emprego	31.187	23.478	75,3	81.639.746,00	64.093.385,81	31.230.673,67	38,3
Colocações	19.525	10.720	54,9	0,00	0,00	0,00	
Colocações de Desempregados	-	9.940	-	-	-	-	-
Colocações de Empregados	-	780	-	-	-	-	-
FORMAÇÃO PROFISSIONAL	64.361	46.855	72,8	73.248.163,00	62.729.888,44	40.012.094,53	54,6
REABILITAÇÃO PROFISSIONAL	2.402	1.965	81,8	14.024.898,00	12.440.615,56	8.076.409,69	57,6
TOTAL	117.475	83.018	70,7	168.912.807,00	139.263.889,81	79.319.177,89	47,0
Informação e Orientação Profissional		37.862		0,00	0,00	0,00	

Abrangidos - Peso relativo



Pagamento - Peso relativo


MEDIDAS / PROGRAMAS COM MAIOR PESO RELATIVO

EXECUÇÃO FÍSICA	METAS	ABRANGIDOS	GRAU
Formação Modular	25.000	18.166	72,7
Reconhec. e Validação de Competências	14.807	6.657	45,0
Contrato Emprego Inserção	10.156	7.602	74,9
Cursos Educação e Formação de Adultos	10.095	11.308	112,0
Estágios Profissionais	6.361	4.876	76,7
Cursos Educação e Form. de Jovens	5.111	3.308	64,7
Sist. de Aprendizagem - Gestão Directa	4.672	3.861	82,6
Estágios Prof. - Qualificação Emprego	3.548	1.993	56,2
Sist. Aprendizagem - Entidades Externas	2.828	2.331	82,4
Contrato Emprego Inserção +	2.788	1.609	57,7

EXECUÇÃO FINANCEIRA	DOTAÇÃO	CABIMENTO	PAGAMENTO	GRAU PAGAM
Cursos Educação e Formação de Adultos	32.891.020,00	30.394.984,23	19.168.256,68	58,3
Estágios Profissionais	28.456.533,00	25.368.406,57	11.847.414,50	41,6
Sist. Aprendizagem - Entidades Externas	11.960.272,00	9.139.945,84	6.536.112,92	54,6
Form.p/ Pessoas c/ Def. - Acções Coop.	10.555.037,00	9.754.005,25	6.190.871,54	58,7
Estágios Profissionais - INOV-JOVEM	10.552.491,00	7.420.555,43	3.720.781,82	35,3
Sist. de Aprendizagem - Gestão Directa	9.740.515,00	8.663.495,52	5.468.701,24	56,1
PEOE - Investimento	7.837.245,00	6.385.723,74	3.157.918,28	40,3
Cursos Educação e Form. de Jovens	7.406.051,00	5.941.015,54	3.283.304,99	44,3
Reconhec. e Validação de Competências	6.406.647,00	5.507.130,62	3.316.698,54	51,8
ILE - Criação de Postos de Trabalho	6.068.116,00	4.515.024,91	2.673.152,19	44,1

PROGRAMAS DE EMPREGO	Execução Física			Execução Financeira (Un.: Euros)			
	Meta	Abrangidos	Grau Exec.	Dotação	Cabimento	Pagamento	Grau Exec.
PROGRAMAS DE FORMAÇÃO E EMPREGO	15.259	10.494	68,8	51.146.670,00	39.977.850,79	18.510.369,53	36,2
Bolsas de Formação da Iniciativa do Trabalhador	473	521	110,1	938.082,00	799.114,20	508.214,62	54,2
Estágios Profissionais - Port. 268/1997	42	35	83,3	373.813,00	242.704,61	148.349,42	39,7
Estágios Profissionais na Administração Pública		14		84.196,00	33.684,08	26.250,66	31,2
Estágios Profissionais - INOV-ART				0,00	0,00	0,00	
Estágios Profissionais - INOV-JOVEM	2.514	1.964	78,1	10.552.491,00	7.420.555,43	3.720.781,82	35,3
Estágios Profissionais - INOV-SOCIAL	355	249	70,1	1.802.266,00	1.591.582,72	789.276,63	43,8
Estágios Profissionais - INOV Mundus				0,00	0,00	0,00	
Estágios Profissionais - INOV EXPORT				0,00	0,00	0,00	
Estágios Profissionais	6.361	4.876	76,7	28.456.533,00	25.368.406,57	11.847.414,50	41,6
Estágios Qualificação-Emprego	1.966	842	42,8	4.542.968,00	2.660.013,91	1.028.999,81	22,7
Estágios Profissionais de níveis III e IV	3.548	1.993	56,2	4.396.321,00	1.861.789,27	441.082,07	10,0
criação de emprego e empresas	1.462	1.966	134,5	17.009.392,00	12.436.061,67	6.642.894,25	39,1
(1) (*) Programa de Estímulo à Oferta de Emprego - Investimento	758	210	27,7	7.837.245,00	6.385.723,74	3.157.918,28	40,3
(1) ILE - Criação de Postos de Trabalho	884	401	45,4	6.068.116,00	4.515.024,91	2.673.152,19	44,1
(1) (*) ILE - Majorações	260	42	16,2	443.494,00	325.292,72	192.344,06	43,4
APE - Criação de Postos de Trabalho	15	26	173,3	96.801,00	61.583,87	56.553,23	58,4
(*) APE - Majorações				0,00	0,00	0,00	
Apoios à Contratação	3	12	400,0	15.093,00	10.061,28	5.030,64	33,3
(**) Prémio de Igualdade de Oportunidades - Majorações	8	17	212,5	69.187,00	61.674,29	28.497,14	41,2
Apoio à Conversão de Contratos	1	1	100,0	1.677,00	1.676,88	1.676,88	100,0
APE - Apoios à criação do Próprio Emprego - PAECPE	504	354	70,2	2.234.939,00	843.612,51	507.067,49	22,7
Prémio de Colocação	13	8	61,5	16.510,00	12.576,60	12.576,60	76,2
Apoios à Contratação para Jovens		921		0,00	0,00	0,00	
Apoios à Contratação para Adultos e Públicos Específicos		243		0,00	0,00	0,00	
Linha de Apoio à Criação de Empresas e de Emprego				0,00	0,00	0,00	
Promoção do Artesanato - Artesãos	33		0,0	8.251,00	1.048,38	823,74	10,0
PRODESCOOP - Cooperativas - Criação de Postos de Trabalho	9		0,0	218.079,00	217.786,49	7.254,00	3,3
MERCADO SOCIAL DE EMPREGO	14.176	10.762	75,9	10.883.968,00	9.515.635,06	4.954.335,06	
(*) Empresas de Inserção - Investimento	11	16	145,5	103.552,00	34.903,10	17.210,01	16,6
Empresas de Inserção - Profissionalização	1.170	1.321	112,9	4.859.156,00	4.636.952,15	2.707.928,33	55,7
(*) Empresas de Inserção - Formação	216	209	96,8	514.999,00	455.679,94	309.368,56	60,1
Empresas de Inserção - Prémio Integração	39	20	51,3	209.483,00	140.857,92	125.766,00	60,0
Programas Ocupacionais - Carenciados	23	29	126,1	58.382,00	57.510,71	54.751,86	93,8
Programas Ocupacionais - Subsidiados		181		0,00	0,00	0,00	
Contrato Emprego Inserção	10.156	7.602	74,9	969.130,00	583.789,10	194.346,03	20,1
Contrato Emprego Inserção +	2.788	1.609	57,7	4.169.266,00	3.605.942,14	1.544.964,27	37,1
OUTRAS MEDIDAS DE PROMOÇÃO DO EMPREGO	290	256	88,3	1.176.737,00	1.011.290,22	406.376,38	34,5
FUNDO DE AJUSTAMENTO À GLOBALIZAÇÃO - FEG				1.837,00	1.836,48	0,00	0,0
Apoios à Auto-Colocação				0,00	0,00	0,00	
Apoios a Novos Empreendedores				1.837,00	1.836,48	0,00	0,0
Apoios à Inserção				0,00	0,00	0,00	
Apoio ao Empreendedorismo				0,00	0,00	0,00	
Planos de Integração				0,00	0,00	0,00	
Prática em Contexto de Trabalho				0,00	0,00	0,00	
Apoios à Contratação				0,00	0,00	0,00	
Bolsa de Formação				0,00	0,00	0,00	
Formação de Animadores de UNIVAS e Clubes de Emprego				0,00	0,00	0,00	
PROGRAMA VIDA - EMPREGO	290	256	88,3	1.174.900,00	1.009.453,74	406.376,38	34,6
Estágios de Integração Sócio-Profissional	175	158	90,3	659.361,00	566.915,21	226.686,33	34,4
Prémio de Integração Sócio-Profissional	4	1	25,0	20.200,00	5.030,64	0,00	0,0
Apoios ao Emprego	110	97	88,2	487.739,00	437.507,89	179.690,05	36,8
Apoios ao Auto-Emprego	1		0,0	7.600,00	0,00	0,00	0,0
ESTRUTURAS E OUTROS APOIOS PARA PROMOÇÃO DO EMPREGO	-	-		1.422.979,00	1.152.548,07	716.698,45	50,4
(**) Promoção do Artesanato - Feiras				0,00	0,00	0,00	
Prog. para a Promoção dos Ofícios e das Micro-empresas Artesanais - PPART				0,00	0,00	0,00	
(**) PRODESCOOP - Cooperativas - Investimento	9		0,0	186.934,00	147.021,17	242,90	0,1
PROM. DE EST. E SERV. DE AP. À INSERÇÃO PROFISSIONAL	-	-	-	1.236.045,00	1.005.526,90	716.455,55	58,0
(**) Unidades de Inserção na Vida Activa (UNIVAS)		88		5.671,00	5.669,10	5.669,10	100,0
(**) Clubes de Emprego		14		0,00	0,00	0,00	
(**) GIP - Gabinetes de Inserção Profissional	118	118	100,0	1.230.374,00	999.857,80	710.786,45	57,8
TOTAL	31.187	23.478	75,3	81.639.746,00	64.093.385,81	31.230.673,67	38,3

(*) Número de pessoas envolvidas em componentes de medidas (ex.: majorações em ILE) cuja meta já está contemplada na medida principal.

(**) A execução física destas medidas não é contabilizada em número de abrangidos ou pessoas apoiadas, pelo que não pode ser adicionada à execução das restantes medidas.

(1) Inclui a actividade realizada no âmbito das Iniciativas Locais de Emprego - Serviços de Apoio à Família

FORMAÇÃO PROFISSIONAL	Execução Física			Execução Financeira (Un.: Euros)			
	Meta	Abrangidos	Grau Exec.	Dotação	Cabimento	Pagamento	Grau Exec.
Sistema de Aprendizagem - Gestão Directa	4.672	3.861	82,6	9.740.515,00	8.663.495,52	5.468.701,24	56,1
Sistema de Aprendizagem - Entidades Externas	2.828	2.331	82,4	11.960.272,00	9.139.945,84	6.536.112,92	54,6
Sistema de Aprendizagem - Saldos				962.100,00	537.900,24	493.811,54	51,3
Cursos de Educação e Formação de Jovens	5.111	3.308	64,7	7.406.051,00	5.941.015,54	3.283.304,99	44,3
Cursos de Especialização Tecnológica	312		0,0	355.133,00	0,00	0,00	0,0
Reconhecimento e Validação de Competências	14.807	6.657	45,0	6.406.647,00	5.507.130,62	3.316.698,54	51,8
Portugal Acolhe	855	588	68,8	357.139,00	157.723,23	100.467,13	28,1
Programa Qualificação-Emprego				0,00	0,00	0,00	
Formação Modular	25.000	18.166	72,7	3.130.486,00	2.361.425,52	1.626.399,99	52,0
Cursos de Educação e Formação de Adultos	10.095	11.308	112,0	32.891.020,00	30.394.984,23	19.168.256,68	58,3
Formação de Formadores	681	636	93,4	38.800,00	26.267,70	18.341,50	47,3
Formação Especial				0,00	0,00	0,00	
Formação para a Inclusão				0,00	0,00	0,00	
IEFP, I.P. (Centros de Emprego + Centros de Form. Prof. de Gestão Directa)	64.361	46.855	72,8	73.248.163,00	62.729.888,44	40.012.094,53	54,6
Centros de Gestão Participada				0,00	0,00	0,00	
Ações em Cooperação com Outras Entidades				0,00	0,00	0,00	
TOTAL	64.361	46.855	72,8	73.248.163,00	62.729.888,44	40.012.094,53	54,6

REABILITAÇÃO PROFISSIONAL DE PESSOAS COM DEFICIÊNCIA	Execução Física			Execução Financeira (Un.: Euros)			
	Meta	Abrangidos	Grau Exec.	Dotação	Cabimento	Pagamento	Grau Exec.
Aval. e Orientação Prof. de Pessoas com Deficiência	376	56	14,9	153.158,00	122.786,34	36.405,79	23,8
Pré-Profissionalização				0,00	0,00	0,00	
Form. para Pessoas com Deficiência - Ações em Cooperação	700	1.214	173,4	10.555.037,00	9.754.005,25	6.190.871,54	58,7
Incentivos ao Emp. de Pess. com Deficiência	162	13	8,0	743.919,00	580.146,68	432.383,37	58,1
Apoio a Actividades Independentes	1		0,0	22.167,00	22.165,40	22.120,76	99,8
Emprego Protegido - Cent. de Emp. Protegido	66	30	45,5	498.630,00	295.709,85	259.390,31	52,0
Emprego Protegido - Enclaves	81	74	91,4	433.049,00	325.844,23	253.215,68	58,5
Prémio de Mérito				0,00	0,00	0,00	
Apoio à Colocação e Acompanhamento Pós - Colocação	881	498	56,5	732.000,00	656.323,42	249.288,34	34,1
OED Lisboa				0,00	0,00	0,00	
Ajudas Técnicas e Triciclos	135	80	59,3	886.938,00	683.634,39	632.733,90	71,3
Centros e Unidades de Reabilitação Profissional				0,00	0,00	0,00	
Centros de Gestão Participada - Reabilitação				0,00	0,00	0,00	
Organismo Intermédio				0,00	0,00	0,00	
TOTAL	2.402	1.965	81,8	14.024.898,00	12.440.615,56	8.076.409,69	57,6

DESIGNAÇÃO DA DESPESA	Execução Física			Execução Financeira (Un.: Euros)				
	Meta a)	Abrangidos b)	Grau Exec. b) / a)	Dotação a)	Cabimento b)	Pagamento c)	Grau Exec. b) / a)	Grau Exec. c) / a)
PROG. 1 - INTERV. ESTRUT. NOS DOMÍNIOS DO EMPREGO E DA FORM. PROF.	81.082	59.315	73,2	141.592.996,00	115.292.658,55	65.165.601,21	81,4	46,0
PROMOÇÃO DA EMPREGABILIDADE E DO EMPREGO	78.939	56.713	71,8	124.356.033,00	102.681.471,53	58.504.122,56	82,6	47,0
PROM. A FORM. QUALIFICANTE E A TRANSIÇÃO P/A VIDA ACTIVA	12.923	9.500	73,5	30.424.071,00	24.282.357,14	15.781.930,69	79,8	51,9
Sistema de Aprendizagem - Gestão Directa	4.672	3.861	82,6	9.740.515,00	8.663.495,52	5.468.701,24	88,9	56,1
Sistema de Aprendizagem - Entidades Externas	2.828	2.331	82,4	11.960.272,00	9.139.945,84	6.536.112,92	76,4	54,6
Sistema de Aprendizagem - Saldos				962.100,00	537.900,24	493.811,54	55,9	51,3
Cursos de Educação e Formação de Jovens	5.111	3.308	64,7	7.406.051,00	5.941.015,54	3.283.304,99	80,2	44,3
Cursos de Especialização Tecnológica	312		0,0	355.133,00	0,00	0,00	0,0	0,0
FORMAÇÃO AO LONGO DA VIDA E ADAPTABILIDADE	41.135	25.932	63,0	10.832.354,00	8.825.393,57	5.551.780,28	81,5	51,3
Bolsas de Formação da Iniciativa do Trabalhador	473	521	110,1	938.082,00	799.114,20	508.214,62	85,2	54,2
Reconhecimento e Validação de Competências	14.807	6.657	45,0	6.406.647,00	5.507.130,62	3.316.698,54	86,0	51,8
Portugal Acolhe	855	588	68,8	357.139,00	157.723,23	100.467,13	44,2	28,1
Formação Modular	25.000	18.166	72,7	3.130.486,00	2.361.425,52	1.626.399,99	75,4	52,0
Programa Qualificação-Emprego				0,00	0,00	0,00		
QUALIFICAÇÃO E INSERÇÃO PROF. PARA DESEMPREGADOS	22.012	19.068	86,6	70.744.851,00	60.561.582,67	32.660.353,14	85,6	46,2
Cursos de Educação e Formação de Adultos	10.095	11.308	112,0	32.891.020,00	30.394.984,23	19.168.256,68	92,4	58,3
Estágios Profissionais - Port. 268/1997	42	35	83,3	373.813,00	242.704,61	148.349,42	64,9	39,7
Estágios Profissionais na Administração Pública		14		84.196,00	33.684,08	26.250,66	40,0	31,2
Estágios Profissionais - INOV-ART				0,00	0,00	0,00		
Estágios Profissionais	6.361	4.876	76,7	28.456.533,00	25.368.406,57	11.847.414,50	89,1	41,6
Estágios Profissionais - Qualificação Emprego	1.966	842	42,8	4.542.968,00	2.660.013,91	1.028.999,81	58,6	22,7
Estágios Profissionais de níveis III e IV	3.548	1.993	56,2	4.396.321,00	1.861.789,27	441.082,07	42,3	10,0
PROGRAMA INOV-JOVEM	2.869	2.213	77,1	12.354.757,00	9.012.138,15	4.510.058,45	72,9	36,5
Estágios Profissionais - INOV-JOVEM	2.514	1.964	78,1	10.552.491,00	7.420.555,43	3.720.781,82	70,3	35,3
Estágios Profissionais - INOV-SOCIAL	355	249	70,1	1.802.266,00	1.591.582,72	789.276,63	88,3	43,8
Estágios Profissionais - INOV Mundus				0,00	0,00	0,00		
Estágios Profissionais - INOV EXPORT				0,00	0,00	0,00		
APOIO À CRIAÇÃO DE EMP. NO ÂMBITO DO DESENV. LOCAL E DA ECON. SOCIAL	1.462	1.966	134,5	17.198.163,00	12.584.919,32	6.643.137,15	73,2	38,6
APOIO AO INVEST. EM INIC. LOCAIS CRIADORAS DE EMPREGO				7.837.245,00	6.385.723,74	3.157.918,28	81,5	40,3
(1) (*) Programa de Estímulo à Oferta de Emprego - Investimento	758	210	27,7	7.837.245,00	6.385.723,74	3.157.918,28	81,5	40,3
PROGRAMA DE ESTÍMULO À OFERTA DE EMPREGO	1.407	794	56,4	8.929.307,00	5.818.926,46	3.464.321,63	65,2	38,8
(1) ILE - Criação de Postos de Trabalho	884	401	45,4	6.068.116,00	4.515.024,91	2.673.152,19	74,4	44,1
(1) (*) ILE - Majorações	260	42	16,2	443.494,00	325.292,72	192.344,06	73,3	43,4
CPE - Criação de Postos de Trabalho	15	26	173,3	96.801,00	61.583,87	56.553,23	63,6	58,4
(*) CPE - Majorações				0,00	0,00	0,00		
Apoios à Contratação	3	12	400,0	15.093,00	10.061,28	5.030,64	66,7	33,3
f) (**) Prémio de Igualdade de Oportunidades - Majorações	8	17	212,5	69.187,00	61.674,29	28.497,14	89,1	41,2
Apoio à Conversão de Contratos	1	1	100,0	1.677,00	1.676,88	1.676,88	100,0	100,0
Apoios à criação do Próprio Emprego - PAECPE	504	354	70,2	2.234.939,00	843.612,51	507.067,49	37,7	22,7
APOIO À INT. NO MERCADO DE TRABALHO	13	1.172	9.015,4	16.510,00	12.576,60	12.576,60	76,2	76,2
Prémio de Colocação	13	8	61,5	16.510,00	12.576,60	12.576,60	76,2	76,2
Apoios à Contratação para Jovens		921		0,00	0,00	0,00		
Apoios a Contratação para Adultos e Públicos Específicos		243		0,00	0,00	0,00		
Linha de Apoio à Criação de Empresas e de Emprego				0,00	0,00	0,00		
APOIOS À PROMOÇÃO DO ARTESANATO	33		0,0	8.251,00	1.048,38	823,74	12,7	10,0
Promoção do Artesanato - Artesãos	33		0,0	8.251,00	1.048,38	823,74	12,7	10,0
c) (**) Promoção do Artesanato - Feiras				0,00	0,00	0,00		
Prog. para a Promoção dos Ofícios e das Micro-empresas Artesanais - PPART				0,00	0,00	0,00		
APOIO AO DESENVOLVIMENTO COOPERATIVO	9		0,0	405.013,00	364.807,66	7.496,90	90,1	1,9
d) (**) PRODESCOOP - Cooperativas - Investimento	9		0,0	186.934,00	147.021,17	242,90	78,6	0,1
PRODESCOOP - Cooperativas - Criação de Postos de Trabalho	9		0,0	218.079,00	217.786,49	7.254,00	99,9	3,3
FUNDO EUROPEU DE AJUSTAMENTO À GLOBALIZAÇÃO - FEG				1.837,00	1.836,48	0,00	100,0	0,0
Apoios à Auto-Colocação				0,00	0,00	0,00		
Apoios a Novos Empreendedores				1.837,00	1.836,48	0,00	100,0	0,0
Apoio à Inserção				0,00	0,00	0,00		
Apoio ao Empreendedorismo				0,00	0,00	0,00		
Planos de Integração				0,00	0,00	0,00		
Prática em Contexto de Trabalho				0,00	0,00	0,00		
Apoios à Contratação				0,00	0,00	0,00		
Bolsa de Formação - FEG				0,00	0,00	0,00		
FORMAÇÃO DE AGENTES DA POLÍTICA DE EMPREGO	681	636	93,4	38.800,00	26.267,70	18.341,50	67,7	47,3
FORMAÇÃO DE AGENTES DA POLÍTICA DE EMPREGO	681	636	93,4	38.800,00	26.267,70	18.341,50	67,7	47,3
Formação de Formadores	681	636	93,4	38.800,00	26.267,70	18.341,50	67,7	47,3
Formação de Animadores de UNIVAS e Clubes de Emprego				0,00	0,00	0,00		
ACÇÕES EM COOPERAÇÃO				0,00	0,00	0,00		
Centros de Gestão Participada				0,00	0,00	0,00		
Acções em Cooperação com Outras Entidades				0,00	0,00	0,00		

DESIGNAÇÃO DA DESPESA	Execução Física			Execução Financeira (Un.: Euros)				
	Meta a)	Abrangidos b)	Grau Exec. b) / a)	Dotação a)	Cabimento b)	Pagamento c)	Grau Exec. b) / a)	Grau Exec. c) / a)
PROG. 2 - INTEGRAÇÃO ECON. E SOCIAL DOS GRUPOS SOCIAIS DESFAV.	16.868	12.983	77,0	26.083.766,00	22.965.704,36	13.437.121,13	88,0	51,5
PROMOVER O EMP. E A EMPREGABILIDADE DOS GRUPOS PART. DESFAVORECIDOS	16.868	12.983	77,0	26.083.766,00	22.965.704,36	13.437.121,13	88,0	51,5
ACÇÕES DE DESENV.PESSOAL E PROF. PESSOAS C/DEFICIÊNCIA	1.076	1.270	118,0	10.708.195,00	9.876.791,59	6.227.277,33	92,2	58,2
Aval. e Orientação Prof. de Pessoas com Deficiência	376	56	14,9	153.158,00	122.786,34	36.405,79	80,2	23,8
Pré-Profissionalização				0,00	0,00	0,00		
Form. para Pessoas com Deficiência - Acções em Cooperação	700	1.214	173,4	10.555.037,00	9.754.005,25	6.190.871,54	92,4	58,7
APOIOS AO EMPREGO E À CONTRATAÇÃO PESSOAS C/DEFICIÊNCIA	1.326	695	52,4	3.316.703,00	2.563.823,97	1.849.132,36	77,3	55,8
Incentivos ao Emp. de Pess. com Deficiência	162	13	8,0	743.919,00	580.146,68	432.383,37	78,0	58,1
Apoio a Actividades Independentes	1		0,0	22.167,00	22.165,40	22.120,76	100,0	99,8
Emprego Protegido - Cent. de Emp. Protegido	66	30	45,5	498.630,00	295.709,85	259.390,31	59,3	52,0
Emprego Protegido - Enclaves	81	74	91,4	433.049,00	325.844,23	253.215,68	75,2	58,5
Prémio de Mérito				0,00	0,00	0,00		
Apoio à Colocação e Acompanhamento Pós - Colocação	881	498	56,5	732.000,00	656.323,42	249.288,34	89,7	34,1
OED Lisboa				0,00	0,00	0,00		
Ajudas Técnicas e Triciclos	135	80	59,3	886.938,00	683.634,39	632.733,90	77,1	71,3
ACÇÕES DE FORM. PROF. DE GRUPOS DESFAVORECIDOS				0,00	0,00	0,00		
Formação Especial				0,00	0,00	0,00		
Formação para a Inclusão				0,00	0,00	0,00		
PROGRAMA VIDA - EMPREGO	290	256	88,3	1.174.900,00	1.009.453,74	406.376,38	85,9	34,6
Estágios de Integração Sócio-Profissional	175	158	90,3	659.361,00	566.915,21	226.686,33	86,0	34,4
Prémio de Integração Sócio-Profissional	4	1	25,0	20.200,00	5.030,64	0,00	24,9	0,0
Apoios ao Emprego	110	97	88,2	487.739,00	437.507,89	179.690,05	89,7	36,8
Apoios ao Auto-Emprego	1		0,0	7.600,00	0,00	0,00	0,0	0,0
DESENV. A REDE DE EQUIP. E SERV. DE PROMOÇÃO E DESENV.SOCIAL				0,00	0,00	0,00		
Centros e Unidades de Reabilitação Profissional				0,00	0,00	0,00		
DINAMIZAÇÃO E PROMOÇÃO DO MERCADO SOCIAL DE EMPREGO	14.176	10.762	75,9	10.883.968,00	9.515.635,06	4.954.335,06	87,4	45,5
(*) Empresas de Inserção - Investimento	11	16	145,5	103.552,00	34.903,10	17.210,01	33,7	16,6
Empresas de Inserção - Profissionalização	1.170	1.321	112,9	4.859.156,00	4.636.952,15	2.707.928,33	95,4	55,7
(*) Empresas de Inserção - Formação	216	209	96,8	514.999,00	455.679,94	309.368,56	88,5	60,1
Empresas de Inserção - Prémio Integração	39	20	51,3	209.483,00	140.857,92	125.766,00	67,2	60,0
Programas Ocupacionais - Carenciados	23	29	126,1	58.382,00	57.510,71	54.751,86	98,5	93,8
Programas Ocupacionais - Subsidiados		181		0,00	0,00	0,00		
Contrato Emprego Inserção	10.156	7.602	74,9	969.130,00	583.789,10	194.346,03	60,2	20,1
Contrato Emprego Inserção +	2.788	1.609	57,7	4.169.266,00	3.605.942,14	1.544.964,27	86,5	37,1
Centros de Gestão Participada - Reabilitação				0,00	0,00	0,00		
PROG. 3 - INTERV. PARA A ORG.E GESTÃO DO MERC EMP.E DA FORM. PROF.	19.525	10.720	54,9	2.414.277,00	1.894.654,60	1.474.589,70	78,5	61,1
DESENV. E MODERNIZAÇÃO DAS ESTRUTURAS E SERV. DE APOIO AO EMP. E FORM.				2.366.597,00	1.876.023,73	1.459.359,43	79,3	61,7
PROM. DE EST. E SERV. DE AP. À INSERÇÃO PROFISSIONAL				1.236.045,00	1.005.526,90	716.455,55	81,4	58,0
b) (**) Unidades de Inserção na Vida Activa (UNIVAS)		88		5.671,00	5.669,10	5.669,10	100,0	100,0
b) (**) Clubes de Emprego		14		0,00	0,00	0,00		
b) (**) GIP - Gabinetes de Inserção Profissional	118	118	100,0	1.230.374,00	999.857,80	710.786,45	81,3	57,8
a) (**) Informação e Orientação Profissional		37.862		0,00	0,00	0,00		
Certificação Profissional				18.959,00	15.158,16	7.203,88	80,0	38,0
Estudos e Investigação				0,00	0,00	0,00		
Processos e Métodos Didácticos				0,00	0,00	0,00		
Observatório do Emprego e Formação				0,00	0,00	0,00		
Regime Prest. Desemp. - DL nº220 de 03/11/2006				1.111.593,00	855.338,67	735.700,00	76,9	66,2
COLOCAÇÃO	19.525	10.720	54,9	680,00	0,00	0,00	0,0	0,0
(***) Prod. de Instrumentos Téc. de Sup. à Actividade de Colocação	19.525	10.720	54,9	0,00	0,00	0,00		
COLOCAÇÃO EXTERNA				680,00	0,00	0,00	0,0	0,0
Rede Eures				680,00	0,00	0,00	0,0	0,0
PRESTAÇÕES TÉCNICAS - METODOLOGIA PNE				47.000,00	18.630,87	15.230,27	39,6	32,4
INSERJOVEM				18.840,00	6.251,28	4.925,88	33,2	26,1
REAGE				28.160,00	12.379,59	10.304,39	44,0	36,6
MODERNIZAÇÃO DO SERVIÇO PÚBLICO DE EMPREGO				0,00	0,00	0,00		
Modern. do SPE: Proj. LSE (Livre Serv. P/ Emprego)				0,00	0,00	0,00		
PROG. 4 - RELAÇÕES C/EXTERIOR E ARTICULAÇÃO COM OUTRAS ENTIDADES				128.252,00	27.629,41	7.628,61	21,5	5,9
ACÇÕES CONJUNTAS COM OUTRAS ENTIDADES				108.752,00	20.000,80	0,00	18,4	0,0
Diálogo Social				0,00	0,00	0,00		
Participação em Programas Comunitários				0,00	0,00	0,00		
OUTRAS ACÇÕES CONJUNTAS COM OUTRAS ENTIDADES				108.752,00	20.000,80	0,00	18,4	0,0
Concursos Diversos				108.752,00	20.000,80	0,00	18,4	0,0
Cooperação IEFP, I.P. / Secretariado Nacional de Reabilitação				0,00	0,00	0,00		
Outras Acções				0,00	0,00	0,00		
Cooperação IEFP / Cooperativa António Sérgio				0,00	0,00	0,00		

DESIGNAÇÃO DA DESPESA	Execução Física			Execução Financeira (Un.: Euros)				
	Meta a)	Abrangidos b)	Grau Exec. b) / a)	Dotação a)	Cabimento b)	Pagamento c)	Grau Exec. b) / a)	Grau Exec. c) / a)
COOPERAÇÃO INSTITUCIONAL				0,00	0,00	0,00		
Comissão para a Igualdade no Trabalho e no Emprego (CITE)				0,00	0,00	0,00		
Serviços Sociais do MSST				0,00	0,00	0,00		
Agência Nacional Sócrates e Leonardo da Vinci				0,00	0,00	0,00		
Instituto de Gestão do Fundo Social Europeu (IGFSE)				0,00	0,00	0,00		
Outros Serviços				0,00	0,00	0,00		
Alto Comissariado p/Imigração e Minorias Étnicas				0,00	0,00	0,00		
RELAÇÕES PÚBLICAS				19.500,00	7.628,61	7.628,61	39,1	39,1
Informação para o Exterior				19.500,00	7.628,61	7.628,61	39,1	39,1
Relação Directa com os Utentes				0,00	0,00	0,00		
RELAÇÕES INTERNACIONAIS				0,00	0,00	0,00		
Organizações Internacionais				0,00	0,00	0,00		
COOPERAÇÃO BILATERAL C/ PALOPS				0,00	0,00	0,00		
Cooperação Bilateral com Outros Países e Outras Actividades				0,00	0,00	0,00		
PROG. 5 - GESTÃO E ORGANIZAÇÃO INTERNA				18.974.219,00	14.176.685,04	8.861.793,37	74,7	46,7
INFRA-ESTRUTURAS FÍSICAS				4.197.861,00	1.920.611,64	586.300,75	45,8	14,0
Centros de Emprego				362.291,00	59.820,67	17.655,92	16,5	4,9
Centros de Formação Profissional de Gestão Directa				3.601.060,00	1.670.467,01	435.814,22	46,4	12,1
Centros de Formação Profissional de Gestão Participada				0,00	0,00	0,00		
Centro de Reabilitação Profissional de Gestão Directa				201.510,00	176.336,82	120.045,47	87,5	59,6
Centro de Reabilitação Profissional de Gestão Participada				0,00	0,00	0,00		
Serviços de Coordenação Central e Regional				33.000,00	13.987,14	12.785,14	42,4	38,7
Outras Infra-Estruturas Físicas				0,00	0,00	0,00		
Funcionamento, Organização e Gestão Internas				626.648,00	543.337,61	420.446,99	86,7	67,1
Funcionamento, Organização e Gestão Internas				626.648,00	543.337,61	420.446,99	86,7	67,1
FUNCIONAMENTO - POEFDs E POR				0,00	0,00	0,00		
Funcionamento - POR				0,00	0,00	0,00		
Funcionamento - POPH				0,00	0,00	0,00		
RECURSOS HUMANOS				67.772,00	32.089,63	18.659,06	47,3	27,5
GESTÃO DE RECURSOS HUMANOS				19.967,00	15.792,90	13.238,64	79,1	66,3
Centros de Emprego				11.132,00	9.272,40	7.083,29	83,3	63,6
Centros de Formação Profissional				4.833,00	3.923,68	3.683,68	81,2	76,2
Centros de Reabilitação Profissional				480,00	265,72	265,72	55,4	55,4
Serviços de Coordenação Central e Regional				3.522,00	2.331,10	2.205,95	66,2	62,6
POR				0,00	0,00	0,00		
Pessoal Deslocado em Diversos Serviços				0,00	0,00	0,00		
DESENVOLVIMENTO DOS RECURSOS HUMANOS				0,00	0,00	0,00		
Formação Interna - Acções				0,00	0,00	0,00		
Acção Social				47.805,00	16.296,73	5.420,42	34,1	11,3
INFORMATIZAÇÃO				52.200,00	14.869,67	425,26	28,5	0,8
Hardware				49.550,00	14.245,49	0,00	28,7	0,0
Software				0,00	0,00	0,00		
Comunicação				0,00	0,00	0,00		
Outros				2.650,00	624,18	425,26	23,6	16,0
INFORMAÇÃO CIENTÍFICA E DOCUMENTAÇÃO				3.000,00	524,50	494,50	17,5	16,5
INFORMAÇÃO CIENTÍFICA E DOCUMENTAÇÃO				3.000,00	524,50	494,50	17,5	16,5
Informação Científica e Técnica				3.000,00	524,50	494,50	17,5	16,5
Actividade Editorial				0,00	0,00	0,00		
Informação Interna				0,00	0,00	0,00		
GESTÃO DE CENTROS				14.026.738,00	11.665.251,99	7.835.466,81	83,2	55,9
Centros de Emprego				3.455.158,00	2.855.539,45	2.061.209,35	82,6	59,7
Centros de Formação Profissional				9.579.750,00	8.053.732,16	5.262.781,07	84,1	54,9
Centros de Reabilitação Profissional				991.830,00	755.980,38	511.476,39	76,2	51,6
PROG 6 - OUTROS				0,00	0,00	0,00		
Restituições de Apoios Comunitários				0,00	0,00	0,00		
Cativações				0,00	0,00	0,00		
Constituição de Reserva				0,00	0,00	0,00		
ORGANISMO INTERMÉDIO				0,00	0,00	0,00		
TOTAL				189.193.510,00	154.357.331,96	88.946.734,02	81,6	47,0

(*) Número de pessoas envolvidas em componentes de medidas (ex.: majorações em ILE) cuja meta já está contemplada na medida principal.

(**) A execução física destas medidas não é contabilizada em número de abrangidos ou pessoas apoiadas, pelo que não pode ser adicionada à execução das restantes medidas.

(***) Este número inclui as colocações de desempregados e empregados

(1) Inclui a actividade realizada no âmbito das Iniciativas Locais de Emprego - Serviços de Apoio à Família

Metas e Execução Física Agregadas por:

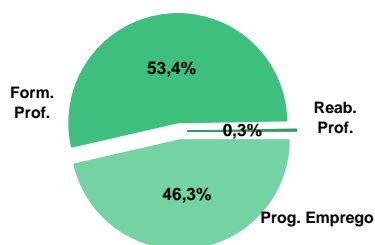
Pessoas:	117.475	83.018
a) Informação e Orientação Profissional:		37.862
b) Estruturas:	118	220
c) Feiras:		
d) Cooperativas (Investimento):	9	
f) Prémios de Igualdade de Oportunidades	8	17
g) Programa de Apoio à Iniciativa Privada (PAIPS)		

DELEGAÇÃO REGIONAL DO ALENTEJO
EXECUÇÃO FÍSICA E FINANCEIRA

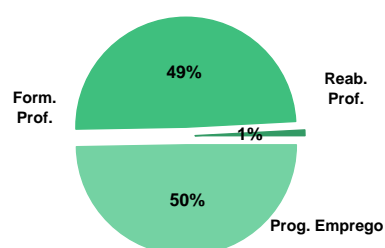
Valores acumulados a 30 de Setembro de 2010

ÁREAS DE INTERVENÇÃO	Execução Física			Execução Financeira (Un.: Euros)			
	Meta	Abrangidos	Grau Exec.	Dotação	Cabimento	Pagamento	Grau Exec.
EMPREGO	19.730	14.144	71,7	26.476.736,00	18.399.283,58	8.883.239,25	33,6
Programas de Emprego	15.330	10.608	69,2	26.476.736,00	18.399.283,58	8.883.239,25	33,6
Colocações	4.400	3.536	80,4	0,00	0,00	0,00	
Colocações de Desempregados	-	3.316	-	-	-	-	-
Colocações de Empregados	-	220	-	-	-	-	-
FORMAÇÃO PROFISSIONAL	17.095	12.235	71,6	19.726.250,00	14.839.811,75	8.816.792,09	44,7
REABILITAÇÃO PROFISSIONAL	345	66	19,1	751.165,00	262.839,29	165.228,13	22,0
TOTAL	37.170	26.445	71,1	46.954.151,00	33.501.934,62	17.865.259,47	38,0
Informação e Orientação Profissional		9.631		0,00	0,00	0,00	

Abrangidos - Peso relativo



Pagamento - Peso relativo


MEDIDAS / PROGRAMAS COM MAIOR PESO RELATIVO

EXECUÇÃO FÍSICA	METAS	ABRANGIDOS	GRAU
Formação Modular	8.726	7.277	83,4
Contrato Emprego Inserção	8.463	5.004	59,1
Reconhec. e Validação de Competências	3.168	875	27,6
Cursos Educação e Formação de Adultos	3.048	3.185	104,5
Contrato Emprego Inserção +	2.481	1.769	71,3
Estágios Profissionais	1.625	689	42,4
Sist. de Aprendizagem - Gestão Directa	994	346	34,8
Estágios Prof. - Qualificação Emprego	907	565	62,3
Estágios Prof. - Qualificação Emprego	640	631	98,6
Cursos Educação e Form. de Jovens	512	144	28,1

EXECUÇÃO FINANCEIRA	DOTAÇÃO	CABIMENTO	PAGAMENTO	GRAU PAGAM
Cursos Educação e Formação de Adultos	11.226.314,00	10.379.554,99	6.147.075,40	54,8
Estágios Profissionais	5.878.018,00	4.472.057,83	2.362.824,10	40,2
Contrato Emprego Inserção +	5.545.394,00	4.310.676,65	1.821.039,76	32,8
Sist. de Aprendizagem - Gestão Directa	3.363.564,00	898.424,54	569.603,90	16,9
Estágios Prof. - Qualificação Emprego	2.609.971,00	1.752.278,54	951.874,70	36,5
Estágios Prof. - Qualificação Emprego	2.404.450,00	333.220,80	72.230,08	3,0
PEOE - Investimento	1.970.312,00	1.645.281,68	720.605,37	36,6
Formação Modular	1.634.550,00	1.249.081,06	841.504,83	51,5
Emp. de Inserção - Profissionalização	1.489.897,00	1.426.395,66	829.410,63	55,7
Reconhec. e Validação de Competências	1.367.998,00	1.336.820,35	707.324,20	51,7

PROGRAMAS DE EMPREGO	Execução Física			Execução Financeira (Un.: Euros)			
	Meta	Abrangidos	Grau Exec.	Dotação	Cabimento	Pagamento	Grau Exec.
PROGRAMAS DE FORMAÇÃO E EMPREGO	3.480	2.117	60,8	12.410.936,00	7.553.187,66	3.832.817,74	30,9
Bolsas de Formação da Iniciativa do Trabalhador	36	34	94,4	71.355,00	39.240,18	20.815,56	29,2
Estágios Profissionais - Port. 268/1997	9	12	133,3	26.118,00	25.959,13	22.221,94	85,1
Estágios Profissionais na Administração Pública		6		42.098,00	32.683,50	9.669,67	23,0
Estágios Profissionais - INOV-ART				0,00	0,00	0,00	
Estágios Profissionais - INOV-JOVEM	172	119	69,2	774.126,00	407.610,44	185.971,76	24,0
Estágios Profissionais - INOV-SOCIAL	91	61	67,0	604.800,00	490.137,24	207.209,93	34,3
Estágios Profissionais - INOV Mundus				0,00	0,00	0,00	
Estágios Profissionais - INOV EXPORT				0,00	0,00	0,00	
Estágios Profissionais	1.625	689	42,4	5.878.018,00	4.472.057,83	2.362.824,10	40,2
Estágios Qualificação-Emprego	640	631	98,6	2.609.971,00	1.752.278,54	951.874,70	36,5
Estágios Profissionais de níveis III e IV	907	565	62,3	2.404.450,00	333.220,80	72.230,08	3,0
criação de emprego e empresas	318	491	154,4	4.312.591,00	3.552.429,59	1.802.046,70	41,8
(1) (*) Programa de Estímulo à Oferta de Emprego - Investimento	104	72	69,2	1.970.312,00	1.645.281,68	720.605,37	36,6
(1) ILE - Criação de Postos de Trabalho	110	80	72,7	1.125.291,00	1.039.629,98	590.122,70	52,4
(1) (*) ILE - Majorações	42	16	38,1	112.127,00	73.237,85	40.008,71	35,7
APE - Criação de Postos de Trabalho	4	3	75,0	20.060,00	20.059,02	15.091,92	75,2
(*) APE - Majorações				0,00	0,00	0,00	
Apoios à Contratação	6	9	150,0	30.185,00	30.183,84	20.122,56	66,7
(**) Prémio de Igualdade de Oportunidades - Majorações	21		0,0	97.671,00	26.581,18	0,00	0,0
Apoio à Conversão de Contratos	1		0,0	1.677,00	1.676,88	1.676,88	100,0
APE - Apoios à criação do Próprio Emprego - PAECPE	186	142	76,3	947.344,00	713.925,01	414.095,87	43,7
Prémio de Colocação				0,00	0,00	0,00	
Apoios à Contratação para Jovens		197		0,00	0,00	0,00	
Apoios à Contratação para Adultos e Públicos Específicos		60		0,00	0,00	0,00	
Linha de Apoio à Criação de Empresas e de Emprego				0,00	0,00	0,00	
Promoção do Artesanato - Artesãos	11		0,0	7.924,00	1.854,15	322,69	4,1
PRODESCOOP - Cooperativas - Criação de Postos de Trabalho				0,00	0,00	0,00	
MERCADO SOCIAL DE EMPREGO	11.355	7.873	69,3	8.614.944,00	6.375.234,85	2.864.643,50	
(*) Empresas de Inserção - Investimento	4		0,0	31.946,00	28.879,40	4.024,47	12,6
Empresas de Inserção - Profissionalização	405	417	103,0	1.489.897,00	1.426.395,66	829.410,63	55,7
(*) Empresas de Inserção - Formação	185	158	85,4	278.478,00	183.527,30	82.441,52	29,6
Empresas de Inserção - Prémio Integração	5	2	40,0	40.246,00	5.030,64	5.030,64	12,5
Programas Ocupacionais - Carenciados	1		0,0	325,00	324,83	324,83	99,9
Programas Ocupacionais - Subsidiados		681		0,00	0,00	0,00	
Contrato Emprego Inserção	8.463	5.004	59,1	1.228.658,00	420.400,37	122.371,65	10,0
Contrato Emprego Inserção +	2.481	1.769	71,3	5.545.394,00	4.310.676,65	1.821.039,76	32,8
OUTRAS MEDIDAS DE PROMOÇÃO DO EMPREGO	177	127	71,8	717.917,00	575.865,27	313.946,41	43,7
FUNDO DE AJUSTAMENTO À GLOBALIZAÇÃO - FEG				0,00	0,00	0,00	
Apoios à Auto-Colocação				0,00	0,00	0,00	
Apoios a Novos Empreendedores				0,00	0,00	0,00	
Apoios à Inserção				0,00	0,00	0,00	
Apoio ao Empreendedorismo				0,00	0,00	0,00	
Planos de Integração				0,00	0,00	0,00	
Prática em Contexto de Trabalho				0,00	0,00	0,00	
Apoios à Contratação				0,00	0,00	0,00	
Bolsa de Formação				0,00	0,00	0,00	
Formação de Animadores de UNIVAS e Clubes de Emprego	42		0,0	5.000,00	0,00	0,00	0,0
PROGRAMA VIDA - EMPREGO	135	127	94,1	712.917,00	575.865,27	313.946,41	44,0
Estágios de Integração Sócio-Profissional	60	61	101,7	304.790,00	236.729,79	113.779,37	37,3
Prémio de Integração Sócio-Profissional	3	2	66,7	30.185,00	15.091,92	15.091,92	50,0
Apoios ao Emprego	72	64	88,9	377.942,00	324.043,56	185.075,12	49,0
Apoios ao Auto-Emprego				0,00	0,00	0,00	
ESTRUTURAS E OUTROS APOIOS PARA PROMOÇÃO DO EMPREGO	-	-		420.348,00	342.566,21	69.784,90	16,6
(**) Promoção do Artesanato - Feiras				0,00	0,00	0,00	
Prog. para a Promoção dos Ofícios e das Micro-empresas Artesanais - PPART				0,00	0,00	0,00	
(**) PRODESCOOP - Cooperativas - Investimento				0,00	0,00	0,00	
PROM. DE EST. E SERV. DE AP. À INSERÇÃO PROFISSIONAL	-	-	-	420.348,00	342.566,21	69.784,90	16,6
(**) Unidades de Inserção na Vida Activa (UNIVAS)		16		0,00	0,00	0,00	
(**) Clubes de Emprego				0,00	0,00	0,00	
(**) GIP - Gabinetes de Inserção Profissional	34	33	97,1	420.348,00	342.566,21	69.784,90	16,6
TOTAL	15.330	10.608	69,2	26.476.736,00	18.399.283,58	8.883.239,25	33,6

(*) Número de pessoas envolvidas em componentes de medidas (ex.: majorações em ILE) cuja meta já está contemplada na medida principal.

(**) A execução física destas medidas não é contabilizada em número de abrangidos ou pessoas apoiadas, pelo que não pode ser adicionada à execução das restantes medidas.

(1) Inclui a actividade realizada no âmbito das Iniciativas Locais de Emprego - Serviços de Apoio à Família

FORMAÇÃO PROFISSIONAL	Execução Física			Execução Financeira (Un.: Euros)			
	Meta	Abrangidos	Grau Exec.	Dotação	Cabimento	Pagamento	Grau Exec.
Sistema de Aprendizagem - Gestão Directa	994	346	34,8	3.363.564,00	898.424,54	569.603,90	16,9
Sistema de Aprendizagem - Entidades Externas	148	42	28,4	600.000,00	281.182,59	144.621,49	24,1
Sistema de Aprendizagem - Saldos				0,00	0,00	0,00	
Cursos de Educação e Formação de Jovens	512	144	28,1	1.012.682,00	357.342,59	156.225,83	15,4
Cursos de Especialização Tecnológica	171	85	49,7	312.273,00	160.130,62	112.204,95	35,9
Reconhecimento e Validação de Competências	3.168	875	27,6	1.367.998,00	1.336.820,35	707.324,20	51,7
Portugal Acolhe	71	37	52,1	32.621,00	20.234,43	15.659,71	48,0
Programa Qualificação-Emprego				0,00	0,00	0,00	
Formação Modular	8.726	7.277	83,4	1.634.550,00	1.249.081,06	841.504,83	51,5
Cursos de Educação e Formação de Adultos	3.048	3.185	104,5	11.226.314,00	10.379.554,99	6.147.075,40	54,8
Formação de Formadores	210	217	103,3	20.698,00	10.659,60	7.458,00	36,0
Formação Especial				0,00	0,00	0,00	
Formação para a Inclusão	47	27	57,4	35.550,00	26.380,98	25.113,78	70,6
IEFP, I.P. (Centros de Emprego + Centros de Form. Prof. de Gestão Directa)	17.095	12.235	71,6	19.606.250,00	14.719.811,75	8.726.792,09	44,5
Centros de Gestão Participada				0,00	0,00	0,00	
Ações em Cooperação com Outras Entidades				120.000,00	120.000,00	90.000,00	75,0
TOTAL	17.095	12.235	71,6	19.726.250,00	14.839.811,75	8.816.792,09	44,7

REABILITAÇÃO PROFISSIONAL DE PESSOAS COM DEFICIÊNCIA	Execução Física			Execução Financeira (Un.: Euros)			
	Meta	Abrangidos	Grau Exec.	Dotação	Cabimento	Pagamento	Grau Exec.
Aval. e Orientação Prof. de Pessoas com Deficiência	20		0,0	10.000,00	0,00	0,00	0,0
Pré-Profissionalização				0,00	0,00	0,00	
Form. para Pessoas com Deficiência - Ações em Cooperação	200		0,0	300.000,00	5.112,04	1.181,69	0,4
Incentivos ao Emp. de Pess. com Deficiência	15	1	6,7	96.707,00	27.911,92	13.179,79	13,6
Apoio a Actividades Independentes				0,00	0,00	0,00	
Emprego Protegido - Cent. de Emp. Protegido	17	21	123,5	90.000,00	71.937,20	39.760,30	44,2
Emprego Protegido - Enclaves	35	26	74,3	135.162,00	51.671,60	43.221,35	32,0
Prémio de Mérito				0,00	0,00	0,00	
Apoio à Colocação e Acompanhamento Pós - Colocação	43	11	25,6	50.000,00	49.999,96	11.678,82	23,4
OED Lisboa				0,00	0,00	0,00	
Ajudas Técnicas e Triciclos	15	7	46,7	69.296,00	56.206,57	56.206,18	81,1
Centros e Unidades de Reabilitação Profissional				0,00	0,00	0,00	
Centros de Gestão Participada - Reabilitação				0,00	0,00	0,00	
Organismo Intermédio				0,00	0,00	0,00	
TOTAL	345	66	19,1	751.165,00	262.839,29	165.228,13	22,0

DESIGNAÇÃO DA DESPESA	Execução Física			Execução Financeira (Un.: Euros)				
	Meta a)	Abrangidos b)	Grau Exec. b) / a)	Dotação a)	Cabimento b)	Pagamento c)	Grau Exec. b) / a)	Grau Exec. c) / a)
PROG. 1 - INTERV. ESTRUT. NOS DOMÍNIOS DO EMPREGO E DA FORM. PROF.	20.888	14.816	70,9	36.419.227,00	25.919.048,02	14.426.542,75	71,2	39,6
PROMOÇÃO DA EMPREGABILIDADE E DO EMPREGO	20.318	14.108	69,4	31.960.938,00	22.235.958,83	12.527.038,05	69,6	39,2
PROM. A FORM. QUALIFICANTE E A TRANSIÇÃO P/A VIDA ACTIVA	1.825	617	33,8	5.288.519,00	1.697.080,34	982.656,17	32,1	18,6
Sistema de Aprendizagem - Gestão Directa	994	346	34,8	3.363.564,00	898.424,54	569.603,90	26,7	16,9
Sistema de Aprendizagem - Entidades Externas	148	42	28,4	600.000,00	281.182,59	144.621,49	46,9	24,1
Sistema de Aprendizagem - Saldos				0,00	0,00	0,00		
Cursos de Educação e Formação de Jovens	512	144	28,1	1.012.682,00	357.342,59	156.225,83	35,3	15,4
Cursos de Especialização Tecnológica	171	85	49,7	312.273,00	160.130,62	112.204,95	51,3	35,9
FORMAÇÃO AO LONGO DA VIDA E ADAPTABILIDADE	12.001	8.223	68,5	3.106.524,00	2.645.376,02	1.585.304,30	85,2	51,0
Bolsas de Formação da Iniciativa do Trabalhador	36	34	94,4	71.355,00	39.240,18	20.815,56	55,0	29,2
Reconhecimento e Validação de Competências	3.168	875	27,6	1.367.998,00	1.336.820,35	707.324,20	97,7	51,7
Portugal Acolhe	71	37	52,1	32.621,00	20.234,43	15.659,71	62,0	48,0
Formação Modular	8.726	7.277	83,4	1.634.550,00	1.249.081,06	841.504,83	76,4	51,5
Programa Qualificação-Emprego				0,00	0,00	0,00		
QUALIFICAÇÃO E INSERÇÃO PROF. PARA DESEMPREGADOS	6.229	5.088	81,7	22.186.969,00	16.995.754,79	9.565.895,89	76,6	43,1
Cursos de Educação e Formação de Adultos	3.048	3.185	104,5	11.226.314,00	10.379.554,99	6.147.075,40	92,5	54,8
Estágios Profissionais - Port. 268/1997	9	12	133,3	26.118,00	25.959,13	22.221,94	99,4	85,1
Estágios Profissionais na Administração Pública		6		42.098,00	32.683,50	9.669,67	77,6	23,0
Estágios Profissionais - INOV-ART				0,00	0,00	0,00		
Estágios Profissionais	1.625	689	42,4	5.878.018,00	4.472.057,83	2.362.824,10	76,1	40,2
Estágios Profissionais - Qualificação Emprego	640	631	98,6	2.609.971,00	1.752.278,54	951.874,70	67,1	36,5
Estágios Profissionais de níveis III e IV	907	565	62,3	2.404.450,00	333.220,80	72.230,08	13,9	3,0
PROGRAMA INOV-JOVEM	263	180	68,4	1.378.926,00	897.747,68	393.181,69	65,1	28,5
Estágios Profissionais - INOV-JOVEM	172	119	69,2	774.126,00	407.610,44	185.971,76	52,7	24,0
Estágios Profissionais - INOV-SOCIAL	91	61	67,0	604.800,00	490.137,24	207.209,93	81,0	34,3
Estágios Profissionais - INOV Mundus				0,00	0,00	0,00		
Estágios Profissionais - INOV EXPORT				0,00	0,00	0,00		
APOIO À CRIAÇÃO DE EMP. NO ÂMBITO DO DESENV. LOCAL E DA ECON. SOCIAL	318	491	154,4	4.312.591,00	3.552.429,59	1.802.046,70	82,4	41,8
APOIO AO INVEST. EM INIC. LOCAIS CRIADORAS DE EMPREGO				1.970.312,00	1.645.281,68	720.605,37	83,5	36,6
(1) (*) Programa de Estímulo à Oferta de Emprego - Investimento	104	72	69,2	1.970.312,00	1.645.281,68	720.605,37	83,5	36,6
PROGRAMA DE ESTÍMULO À OFERTA DE EMPREGO	307	234	76,2	2.334.355,00	1.905.293,76	1.081.118,64	81,6	46,3
(1) ILE - Criação de Postos de Trabalho	110	80	72,7	1.125.291,00	1.039.629,98	590.122,70	92,4	52,4
(1) (*) ILE - Majorações	42	16	38,1	112.127,00	73.237,85	40.008,71	65,3	35,7
CPE - Criação de Postos de Trabalho	4	3	75,0	20.060,00	20.059,02	15.091,92	100,0	75,2
(*) CPE - Majorações				0,00	0,00	0,00		
Apoios à Contratação	6	9	150,0	30.185,00	30.183,84	20.122,56	100,0	66,7
f) (**) Prémio de Igualdade de Oportunidades - Majorações	21		0,0	97.671,00	26.581,18	0,00	27,2	0,0
Apoio à Conversão de Contratos	1		0,0	1.677,00	1.676,88	1.676,88	100,0	100,0
Apoios à criação do Próprio Emprego - PAECPE	186	142	76,3	947.344,00	713.925,01	414.095,87	75,4	43,7
APOIO À INT. NO MERCADO DE TRABALHO		257		0,00	0,00	0,00		
Prémio de Colocação				0,00	0,00	0,00		
Apoios à Contratação para Jovens		197		0,00	0,00	0,00		
Apoios a Contratação para Adultos e Públicos Específicos		60		0,00	0,00	0,00		
Linha de Apoio à Criação de Empresas e de Emprego				0,00	0,00	0,00		
APOIOS À PROMOÇÃO DO ARTESANATO	11		0,0	7.924,00	1.854,15	322,69	23,4	4,1
Promoção do Artesanato - Artesãos	11		0,0	7.924,00	1.854,15	322,69	23,4	4,1
c) (**) Promoção do Artesanato - Feiras				0,00	0,00	0,00		
Prog. para a Promoção dos Ofícios e das Micro-empresas Artesanais - PPART				0,00	0,00	0,00		
APOIO AO DESENVOLVIMENTO COOPERATIVO				0,00	0,00	0,00		
d) (**) PRODESCOOP - Cooperativas - Investimento				0,00	0,00	0,00		
PRODESCOOP - Cooperativas - Criação de Postos de Trabalho				0,00	0,00	0,00		
FUNDO EUROPEU DE AJUSTAMENTO À GLOBALIZAÇÃO - FEG				0,00	0,00	0,00		
Apoios à Auto-Colocação				0,00	0,00	0,00		
Apoios a Novos Empreendedores				0,00	0,00	0,00		
Apoio à Inserção				0,00	0,00	0,00		
Apoio ao Empreendedorismo				0,00	0,00	0,00		
Planos de Integração				0,00	0,00	0,00		
Prática em Contexto de Trabalho				0,00	0,00	0,00		
Apoios à Contratação				0,00	0,00	0,00		
Bolsa de Formação - FEG				0,00	0,00	0,00		
FORMAÇÃO DE AGENTES DA POLÍTICA DE EMPREGO	252	217	86,1	25.698,00	10.659,60	7.458,00	41,5	29,0
FORMAÇÃO DE AGENTES DA POLÍTICA DE EMPREGO	252	217	86,1	25.698,00	10.659,60	7.458,00	41,5	29,0
Formação de Formadores	210	217	103,3	20.698,00	10.659,60	7.458,00	51,5	36,0
Formação de Animadores de UNIVAS e Clubes de Emprego	42		0,0	5.000,00	0,00	0,00	0,0	0,0
ACÇÕES EM COOPERAÇÃO				120.000,00	120.000,00	90.000,00	100,0	75,0
Centros de Gestão Participada				0,00	0,00	0,00		
Acções em Cooperação com Outras Entidades				120.000,00	120.000,00	90.000,00	100,0	75,0

DESIGNAÇÃO DA DESPESA	Execução Física			Execução Financeira (Un.: Euros)				
	Meta a)	Abrangidos b)	Grau Exec. b) / a)	Dotação a)	Cabimento b)	Pagamento c)	Grau Exec. b) / a)	Grau Exec. c) / a)
PROG. 2 - INTEGRAÇÃO ECON. E SOCIAL DOS GRUPOS SOCIAIS DESFAV.	11.882	8.093	68,1	10.114.576,00	7.240.320,39	3.368.931,82	71,6	33,3
PROMOVER O EMP. E A EMPREGABILIDADE DOS GRUPOS PART. DESFAVORECIDOS	11.882	8.093	68,1	10.114.576,00	7.240.320,39	3.368.931,82	71,6	33,3
ACÇÕES DE DESENV.PESSOAL E PROF. PESSOAS C/DEFICIÊNCIA	220		0,0	310.000,00	5.112,04	1.181,69	1,6	0,4
Aval. e Orientação Prof. de Pessoas com Deficiência	20		0,0	10.000,00	0,00	0,00	0,0	0,0
Pré-Profissionalização				0,00	0,00	0,00		
Form. para Pessoas com Deficiência - Acções em Cooperação	200		0,0	300.000,00	5.112,04	1.181,69	1,7	0,4
APOIOS AO EMPREGO E À CONTRATAÇÃO PESSOAS C/DEFICIÊNCIA	125	66	52,8	441.165,00	257.727,25	164.046,44	58,4	37,2
Incentivos ao Emp. de Pess. com Deficiência	15	1	6,7	96.707,00	27.911,92	13.179,79	28,9	13,6
Apoio a Actividades Independentes				0,00	0,00	0,00		
Emprego Protegido - Cent. de Emp. Protegido	17	21	123,5	90.000,00	71.937,20	39.760,30	79,9	44,2
Emprego Protegido - Enclaves	35	26	74,3	135.162,00	51.671,60	43.221,35	38,2	32,0
Prémio de Mérito				0,00	0,00	0,00		
Apoio à Colocação e Acompanhamento Pós - Colocação	43	11	25,6	50.000,00	49.999,96	11.678,82	100,0	23,4
OED Lisboa				0,00	0,00	0,00		
Ajudas Técnicas e Triciclos	15	7	46,7	69.296,00	56.206,57	56.206,18	81,1	81,1
ACÇÕES DE FORM. PROF. DE GRUPOS DESFAVORECIDOS	47	27	57,4	35.550,00	26.380,98	25.113,78	74,2	70,6
Formação Especial				0,00	0,00	0,00		
Formação para a Inclusão	47	27	57,4	35.550,00	26.380,98	25.113,78	74,2	70,6
PROGRAMA VIDA - EMPREGO	135	127	94,1	712.917,00	575.865,27	313.946,41	80,8	44,0
Estágios de Integração Sócio-Profissional	60	61	101,7	304.790,00	236.729,79	113.779,37	77,7	37,3
Prémio de Integração Sócio-Profissional	3	2	66,7	30.185,00	15.091,92	15.091,92	50,0	50,0
Apoios ao Emprego	72	64	88,9	377.942,00	324.043,56	185.075,12	85,7	49,0
Apoios ao Auto-Emprego				0,00	0,00	0,00		
DESENV. A REDE DE EQUIP. E SERV. DE PROMOÇÃO E DESENV.SOCIAL				0,00	0,00	0,00		
Centros e Unidades de Reabilitação Profissional				0,00	0,00	0,00		
DINAMIZAÇÃO E PROMOÇÃO DO MERCADO SOCIAL DE EMPREGO	11.355	7.873	69,3	8.614.944,00	6.375.234,85	2.864.643,50	74,0	33,3
(*) Empresas de Inserção - Investimento	4		0,0	31.946,00	28.879,40	4.024,47	90,4	12,6
Empresas de Inserção - Profissionalização	405	417	103,0	1.489.897,00	1.426.395,66	829.410,63	95,7	55,7
(*) Empresas de Inserção - Formação	185	158	85,4	278.478,00	183.527,30	82.441,52	65,9	29,6
Empresas de Inserção - Prémio Integração	5	2	40,0	40.246,00	5.030,64	5.030,64	12,5	12,5
Programas Ocupacionais - Carenciados	1		0,0	325,00	324,83	324,83	99,9	99,9
Programas Ocupacionais - Subsidiados		681		0,00	0,00	0,00		
Contrato Emprego Inserção	8.463	5.004	59,1	1.228.658,00	420.400,37	122.371,65	34,2	10,0
Contrato Emprego Inserção +	2.481	1.769	71,3	5.545.394,00	4.310.676,65	1.821.039,76	77,7	32,8
Centros de Gestão Participada - Reabilitação				0,00	0,00	0,00		
PROG. 3 - INTERV. PARA A ORG.E GESTÃO DO MERC EMP.E DA FORM. PROF.	4.400	3.536	80,4	880.367,00	760.055,58	327.654,01	86,3	37,2
DESENV. E MODERNIZAÇÃO DAS ESTRUTURAS E SERV. DE APOIO AO EMP. E FORM.				855.048,00	746.209,81	324.753,50	87,3	38,0
PROM. DE EST. E SERV. DE AP. À INSERÇÃO PROFISSIONAL				420.348,00	342.566,21	69.784,90	81,5	16,6
b) (**) Unidades de Inserção na Vida Activa (UNIVAS)		16		0,00	0,00	0,00		
b) (**) Clubes de Emprego				0,00	0,00	0,00		
b) (**) GIP - Gabinetes de Inserção Profissional	34	33	97,1	420.348,00	342.566,21	69.784,90	81,5	16,6
a) (**) Informação e Orientação Profissional		9.631		0,00	0,00	0,00		
Certificação Profissional				5.000,00	368,60	368,60	7,4	7,4
Estudos e Investigação				25.000,00	0,00	0,00	0,0	0,0
Processos e Métodos Didácticos				0,00	0,00	0,00		
Observatório do Emprego e Formação				0,00	0,00	0,00		
Regime Prest. Desemp. - DL nº220 de 03/11/2006				404.700,00	403.275,00	254.600,00	99,6	62,9
COLOCAÇÃO	4.400	3.536	80,4	2.600,00	0,00	0,00	0,0	0,0
(***) Prod. de Instrumentos Téc. de Sup. à Actividade de Colocação	4.400	3.536	80,4	0,00	0,00	0,00		
COLOCAÇÃO EXTERNA				2.600,00	0,00	0,00	0,0	0,0
Rede Eures				2.600,00	0,00	0,00	0,0	0,0
PRESTAÇÕES TÉCNICAS - METODOLOGIA PNE				22.719,00	13.845,77	2.900,51	60,9	12,8
INSERJOVEM				8.365,00	5.460,71	861,43	65,3	10,3
REAGE				14.354,00	8.385,06	2.039,08	58,4	14,2
MODERNIZAÇÃO DO SERVIÇO PÚBLICO DE EMPREGO				0,00	0,00	0,00		
Modern. do SPE: Proj. LSE (Livre Serv. P/ Emprego)				0,00	0,00	0,00		
PROG. 4 - RELAÇÕES C/EXTERIOR E ARTICULAÇÃO COM OUTRAS ENTIDADES				299.702,00	48.393,15	3.076,52	16,1	1,0
ACÇÕES CONJUNTAS COM OUTRAS ENTIDADES				173.102,00	9.188,00	0,00	5,3	0,0
Diálogo Social				0,00	0,00	0,00		
Participação em Programas Comunitários				0,00	0,00	0,00		
OUTRAS ACÇÕES CONJUNTAS COM OUTRAS ENTIDADES				173.102,00	9.188,00	0,00	5,3	0,0
Concursos Diversos				170.602,00	9.188,00	0,00	5,4	0,0
Cooperação IEFP, I.P. / Secretariado Nacional de Reabilitação				0,00	0,00	0,00		
Outras Acções				2.500,00	0,00	0,00	0,0	0,0
Cooperação IEFP / Cooperativa António Sérgio				0,00	0,00	0,00		

DESIGNAÇÃO DA DESPESA	Execução Física			Execução Financeira (Un.: Euros)				
	Meta a)	Abrangidos b)	Grau Exec. b) / a)	Dotação a)	Cabimento b)	Pagamento c)	Grau Exec. b) / a)	Grau Exec. c) / a)
COOPERAÇÃO INSTITUCIONAL				0,00	0,00	0,00		
Comissão para a Igualdade no Trabalho e no Emprego (CITE)				0,00	0,00	0,00		
Serviços Sociais do MSST				0,00	0,00	0,00		
Agência Nacional Sócrates e Leonardo da Vinci				0,00	0,00	0,00		
Instituto de Gestão do Fundo Social Europeu (IGFSE)				0,00	0,00	0,00		
Outros Serviços				0,00	0,00	0,00		
Alto Comissariado p/Imigração e Minorias Étnicas				0,00	0,00	0,00		
RELAÇÕES PÚBLICAS				84.200,00	4.876,52	3.076,52	5,8	3,7
Informação para o Exterior				76.500,00	4.876,52	3.076,52	6,4	4,0
Relação Directa com os Utentes				7.700,00	0,00	0,00	0,0	0,0
RELAÇÕES INTERNACIONAIS				42.400,00	34.328,63	0,00	81,0	0,0
Organizações Internacionais				0,00	0,00	0,00		
COOPERAÇÃO BILATERAL C/ PALOPS				0,00	0,00	0,00		
Cooperação Bilateral com Outros Países e Outras Actividades				42.400,00	34.328,63	0,00	81,0	0,0
PROG. 5 - GESTÃO E ORGANIZAÇÃO INTERNA				8.294.694,00	5.997.767,37	3.544.460,88	72,3	42,7
INFRA-ESTRUTURAS FÍSICAS				1.404.291,00	733.460,13	293.888,70	52,2	20,9
Centros de Emprego				119.171,00	14.119,88	6.238,76	11,8	5,2
Centros de Formação Profissional de Gestão Directa				1.224.000,00	714.060,25	282.369,94	58,3	23,1
Centros de Formação Profissional de Gestão Participada				0,00	0,00	0,00		
Centro de Reabilitação Profissional de Gestão Directa				0,00	0,00	0,00		
Centro de Reabilitação Profissional de Gestão Participada				0,00	0,00	0,00		
Serviços de Coordenação Central e Regional				35.120,00	5.280,00	5.280,00	15,0	15,0
Outras Infra-Estruturas Físicas				26.000,00	0,00	0,00	0,0	0,0
Funcionamento, Organização e Gestão Internas				502.228,00	296.824,21	193.137,47	59,1	38,5
Funcionamento, Organização e Gestão Internas				502.228,00	296.824,21	193.137,47	59,1	38,5
FUNCIONAMENTO - POEFDs E POR				0,00	0,00	0,00		
Funcionamento - POR				0,00	0,00	0,00		
Funcionamento - POPH				0,00	0,00	0,00		
RECURSOS HUMANOS				219.187,00	80.859,31	66.123,90	36,9	30,2
GESTÃO DE RECURSOS HUMANOS				211.187,00	80.303,86	65.593,35	38,0	31,1
Centros de Emprego				66.957,00	35.155,27	30.044,61	52,5	44,9
Centros de Formação Profissional				86.690,00	42.108,59	34.211,04	48,6	39,5
Centros de Reabilitação Profissional				0,00	0,00	0,00		
Serviços de Coordenação Central e Regional				57.540,00	3.040,00	1.337,70	5,3	2,3
POR				0,00	0,00	0,00		
Pessoal Deslocado em Diversos Serviços				0,00	0,00	0,00		
DESENVOLVIMENTO DOS RECURSOS HUMANOS				0,00	0,00	0,00		
Formação Interna - Acções				0,00	0,00	0,00		
Acção Social				8.000,00	555,45	530,55	6,9	6,6
INFORMATIZAÇÃO				55.380,00	53.312,72	2.987,97	96,3	5,4
Hardware				52.880,00	51.253,53	1.928,78	96,9	3,6
Software				0,00	0,00	0,00		
Comunicação				0,00	0,00	0,00		
Outros				2.500,00	2.059,19	1.059,19	82,4	42,4
INFORMAÇÃO CIENTÍFICA E DOCUMENTAÇÃO				10.000,00	80,00	80,00	0,8	0,8
INFORMAÇÃO CIENTÍFICA E DOCUMENTAÇÃO				10.000,00	80,00	80,00	0,8	0,8
Informação Científica e Técnica				10.000,00	80,00	80,00	0,8	0,8
Actividade Editorial				0,00	0,00	0,00		
Informação Interna				0,00	0,00	0,00		
GESTÃO DE CENTROS				6.103.608,00	4.833.231,00	2.988.242,84	79,2	49,0
Centros de Emprego				1.364.950,00	1.056.368,60	667.554,69	77,4	48,9
Centros de Formação Profissional				4.738.658,00	3.776.862,40	2.320.688,15	79,7	49,0
Centros de Reabilitação Profissional				0,00	0,00	0,00		
PROG 6 - OUTROS				0,00	0,00	0,00		
Restituições de Apoios Comunitários				0,00	0,00	0,00		
Cativações				0,00	0,00	0,00		
Constituição de Reserva				0,00	0,00	0,00		
ORGANISMO INTERMÉDIO	0	0		0,00	0,00	0,00		
TOTAL				56.008.566,00	39.965.584,51	21.670.665,98	71,4	38,7

(*) Número de pessoas envolvidas em componentes de medidas (ex.: majorações em ILE) cuja meta já está contemplada na medida principal.

(**) A execução física destas medidas não é contabilizada em número de abrangidos ou pessoas apoiadas, pelo que não pode ser adicionada à execução das restantes medidas.

(***) Este número inclui as colocações de desempregados e empregados

(1) Inclui a actividade realizada no âmbito das Iniciativas Locais de Emprego - Serviços de Apoio à Família

Metas e Execução Física Agregadas por:

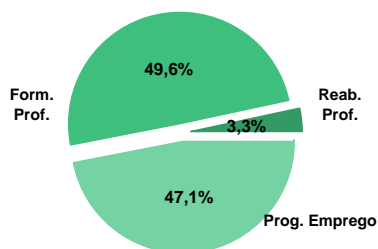
Pessoas:	37.170	26.445
a) Informação e Orientação Profissional:		9.631
b) Estruturas:	34	49
c) Feiras:		
d) Cooperativas (Investimento):		
f) Prémios de Igualdade de Oportunidades	21	
g) Programa de Apoio à Iniciativa Privada (PAIPS)		

DELEGAÇÃO REGIONAL DO ALGARVE
EXECUÇÃO FÍSICA E FINANCEIRA

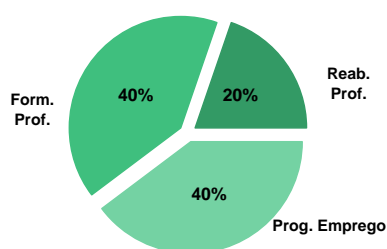
Valores acumulados a 30 de Setembro de 2010

ÁREAS DE INTERVENÇÃO	Execução Física			Execução Financeira (Un.: Euros)			
	Meta	Abrangidos	Grau Exec.	Dotação	Cabimento	Pagamento	Grau Exec.
EMPREGO	12.136	8.618	71,0	10.638.084,00	7.943.598,74	4.010.264,10	37,7
Programas de Emprego	6.818	4.906	72,0	10.638.084,00	7.943.598,74	4.010.264,10	37,7
Colocações	5.318	3.712	69,8	0,00	0,00	0,00	
Colocações de Desempregados	-	3.434	-	-	-	-	-
Colocações de Empregados	-	278	-	-	-	-	-
FORMAÇÃO PROFISSIONAL	7.289	5.167	70,9	8.124.417,00	6.971.275,16	4.118.730,85	50,7
REABILITAÇÃO PROFISSIONAL	469	349	74,4	3.183.202,00	3.125.899,72	1.997.547,59	62,8
TOTAL	19.894	14.134	71,0	21.945.703,00	18.040.773,62	10.126.542,54	46,1
Informação e Orientação Profissional		5.284		0,00	0,00	0,00	

Abrangidos - Peso relativo



Pagamento - Peso relativo


MEDIDAS / PROGRAMAS COM MAIOR PESO RELATIVO

EXECUÇÃO FÍSICA	METAS	ABRANGIDOS	GRAU
Contrato Emprego Inserção	3.623	2.624	72,4
Formação Modular	3.310	2.256	68,2
Cursos Educação e Formação de Adultos	1.587	1.328	83,7
Reconhec. e Validação de Competências	1.000	626	62,6
Estágios Profissionais	880	590	67,0
Sist. de Aprendizagem - Gestão Directa	653	478	73,2
Contrato Emprego Inserção +	532	289	54,3
Estágios Prof. - Qualificação Emprego	524	371	70,8
Estágios Profissionais - INOV-JOVEM	385	193	50,1
Form.p/ Pessoas c/ Def. - Acções Coop.	360	306	85,0

EXECUÇÃO FINANCEIRA	DOTAÇÃO	CABIMENTO	PAGAMENTO	GRAU PAGAM
Estágios Profissionais	4.323.743,00	3.530.107,59	1.928.452,83	44,6
Cursos Educação e Formação de Adultos	4.272.273,00	4.000.947,49	2.571.146,55	60,2
Form.p/ Pessoas c/ Def. - Acções Coop.	3.000.000,00	2.999.738,83	1.913.928,70	63,8
Sist. de Aprendizagem - Gestão Directa	1.382.253,00	1.222.566,21	715.873,61	51,8
Sist. Aprendizagem - Entidades Externas	1.373.247,00	755.653,21	230.092,71	16,8
Estágios Profissionais - INOV-JOVEM	1.109.034,00	799.548,34	499.032,34	45,0
Contrato Emprego Inserção +	1.089.199,00	689.399,65	180.986,51	16,6
PEOE - Investimento	687.185,00	623.814,83	321.265,58	46,8
Estágios Prof. - Qualificação Emprego	677.001,00	424.118,66	208.829,19	30,8
Estágios Prof. - Qualificação Emprego	581.070,00	292.637,58	112.953,68	19,4

PROGRAMAS DE EMPREGO	Execução Física			Execução Financeira (Un.: Euros)			
	Meta	Abrangidos	Grau Exec.	Dotação	Cabimento	Pagamento	Grau Exec.
PROGRAMAS DE FORMAÇÃO E EMPREGO	2.231	1.326	59,4	7.077.644,00	5.338.647,40	2.890.347,72	40,8
Bolsas de Formação da Iniciativa do Trabalhador	13	6	46,2	28.094,00	9.265,57	7.265,57	25,9
Estágios Profissionais - Port. 268/1997	5	9	180,0	15.413,00	15.410,41	15.410,41	100,0
Estágios Profissionais na Administração Pública		10		66.154,00	56.445,90	17.996,65	27,2
Estágios Profissionais - INOV-ART				0,00	0,00	0,00	
Estágios Profissionais - INOV-JOVEM	385	193	50,1	1.109.034,00	799.548,34	499.032,34	45,0
Estágios Profissionais - INOV-SOCIAL	77	31	40,3	277.135,00	211.113,35	100.407,05	36,2
Estágios Profissionais - INOV Mundus				0,00	0,00	0,00	
Estágios Profissionais - INOV EXPORT				0,00	0,00	0,00	
Estágios Profissionais	880	590	67,0	4.323.743,00	3.530.107,59	1.928.452,83	44,6
Estágios Qualificação-Emprego	347	116	33,4	677.001,00	424.118,66	208.829,19	30,8
Estágios Profissionais de níveis III e IV	524	371	70,8	581.070,00	292.637,58	112.953,68	19,4
criação de emprego e empresas	116	327	281,9	1.434.852,00	1.277.283,44	716.892,33	50,0
(1) (*) Programa de Estímulo à Oferta de Emprego - Investimento	28	16	57,1	687.185,00	623.814,83	321.265,58	46,8
(1) ILE - Criação de Postos de Trabalho	35	27	77,1	389.446,00	362.841,70	226.142,76	58,1
(1) (*) ILE - Majorações	10	2	20,0	19.623,00	18.110,90	12.116,03	61,7
APE - Criação de Postos de Trabalho	1		0,0	5.031,00	5.030,64	0,00	0,0
(*) APE - Majorações	1		0,0	1.007,00	1.006,13	0,00	0,0
Apoios à Contratação				0,00	0,00	0,00	
(**) Prémio de Igualdade de Oportunidades - Majorações				0,00	0,00	0,00	
Apoio à Conversão de Contratos				0,00	0,00	0,00	
APE - Apoios à criação do Próprio Emprego - PAECPE	70	106	151,4	292.514,00	227.369,43	156.619,76	53,5
Prémio de Colocação				0,00	0,00	0,00	
Apoios à Contratação para Jovens		144		0,00	0,00	0,00	
Apoios à Contratação para Adultos e Públicos Específicos		50		0,00	0,00	0,00	
Linha de Apoio à Criação de Empresas e de Emprego				0,00	0,00	0,00	
Promoção do Artesanato - Artesãos	10		0,0	3.825,00	2.889,20	748,20	19,6
PRODESCOOP - Cooperativas - Criação de Postos de Trabalho				36.221,00	36.220,61	0,00	0,0
MERCADO SOCIAL DE EMPREGO	4.409	3.179	72,1	1.605.144,00	900.664,34	225.561,33	
(*) Empresas de Inserção - Investimento				0,00	0,00	0,00	
Empresas de Inserção - Profissionalização	5	2	40,0	20.000,00	0,00	0,00	0,0
(*) Empresas de Inserção - Formação				0,00	0,00	0,00	
Empresas de Inserção - Prémio Integração	1		0,0	5.912,00	5.911,00	880,36	14,9
Programas Ocupacionais - Carenciados	7	7	100,0	7.064,00	7.060,44	7.060,44	99,9
Programas Ocupacionais - Subsidiados	241	257	106,6	0,00	0,00	0,00	
Contrato Emprego Inserção	3.623	2.624	72,4	482.969,00	198.293,25	36.634,02	7,6
Contrato Emprego Inserção +	532	289	54,3	1.089.199,00	689.399,65	180.986,51	16,6
OUTRAS MEDIDAS DE PROMOÇÃO DO EMPREGO	62	74	119,4	335.100,00	246.403,49	138.110,10	41,2
FUNDO DE AJUSTAMENTO À GLOBALIZAÇÃO - FEG				0,00	0,00	0,00	
Apoios à Auto-Colocação				0,00	0,00	0,00	
Apoios a Novos Empreendedores				0,00	0,00	0,00	
Apoios à Inserção				0,00	0,00	0,00	
Apoio ao Empreendedorismo				0,00	0,00	0,00	
Planos de Integração				0,00	0,00	0,00	
Prática em Contexto de Trabalho				0,00	0,00	0,00	
Apoios à Contratação				0,00	0,00	0,00	
Bolsa de Formação				0,00	0,00	0,00	
Formação de Animadores de UNIVAS e Clubes de Emprego				0,00	0,00	0,00	
PROGRAMA VIDA - EMPREGO	62	74	119,4	335.100,00	246.403,49	138.110,10	41,2
Estágios de Integração Sócio-Profissional	34	50	147,1	206.000,00	162.232,36	93.808,45	45,5
Prémio de Integração Sócio-Profissional	1		0,0	5.100,00	0,00	0,00	0,0
Apoios ao Emprego	26	24	92,3	124.000,00	84.171,13	44.301,65	35,7
Apoios ao Auto-Emprego	1		0,0	0,00	0,00	0,00	
ESTRUTURAS E OUTROS APOIOS PARA PROMOÇÃO DO EMPREGO	-	-		185.344,00	180.600,07	39.352,62	21,2
(**) Promoção do Artesanato - Feiras				0,00	0,00	0,00	
Prog. para a Promoção dos Ofícios e das Micro-empresas Artesanais - PPART				0,00	0,00	0,00	
(**) PRODESCOOP - Cooperativas - Investimento				0,00	0,00	0,00	
PROM. DE EST. E SERV. DE AP. À INSERÇÃO PROFISSIONAL	-	-	-	185.344,00	180.600,07	39.352,62	21,2
(**) Unidades de Inserção na Vida Activa (UNIVAS)				0,00	0,00	0,00	
(**) Clubes de Emprego				0,00	0,00	0,00	
(**) GIP - Gabinetes de Inserção Profissional	17	17	100,0	185.344,00	180.600,07	39.352,62	21,2
TOTAL	6.818	4.906	72,0	10.638.084,00	7.943.598,74	4.010.264,10	37,7

(*) Número de pessoas envolvidas em componentes de medidas (ex.: majorações em ILE) cuja meta já está contemplada na medida principal.

(**) A execução física destas medidas não é contabilizada em número de abrangidos ou pessoas apoiadas, pelo que não pode ser adicionada à execução das restantes medidas.

(1) Inclui a actividade realizada no âmbito das Iniciativas Locais de Emprego - Serviços de Apoio à Família

FORMAÇÃO PROFISSIONAL	Execução Física			Execução Financeira (Un.: Euros)			
	Meta	Abrangidos	Grau Exec.	Dotação	Cabimento	Pagamento	Grau Exec.
Sistema de Aprendizagem - Gestão Directa	653	478	73,2	1.382.253,00	1.222.566,21	715.873,61	51,8
Sistema de Aprendizagem - Entidades Externas	251	157	62,5	1.373.247,00	755.653,21	230.092,71	16,8
Sistema de Aprendizagem - Saldos				0,00	0,00	0,00	
Cursos de Educação e Formação de Jovens	47	46	97,9	123.953,00	106.382,89	56.475,52	45,6
Cursos de Especialização Tecnológica				0,00	0,00	0,00	
Reconhecimento e Validação de Competências	1.000	626	62,6	517.000,00	501.623,06	295.794,07	57,2
Portugal Acolhe	335	191	57,0	28.880,00	12.886,40	7.998,40	27,7
Programa Qualificação-Emprego				0,00	0,00	0,00	
Formação Modular	3.310	2.256	68,2	418.311,00	365.055,10	237.657,59	56,8
Cursos de Educação e Formação de Adultos	1.587	1.328	83,7	4.272.273,00	4.000.947,49	2.571.146,55	60,2
Formação de Formadores	106	85	80,2	8.500,00	6.160,80	3.692,40	43,4
Formação Especial				0,00	0,00	0,00	
Formação para a Inclusão				0,00	0,00	0,00	
IEFP, I.P. (Centros de Emprego + Centros de Form. Prof. de Gestão Directa)	7.289	5.167	70,9	8.124.417,00	6.971.275,16	4.118.730,85	50,7
Centros de Gestão Participada				0,00	0,00	0,00	
Ações em Cooperação com Outras Entidades				0,00	0,00	0,00	
TOTAL	7.289	5.167	70,9	8.124.417,00	6.971.275,16	4.118.730,85	50,7

REABILITAÇÃO PROFISSIONAL DE PESSOAS COM DEFICIÊNCIA	Execução Física			Execução Financeira (Un.: Euros)			
	Meta	Abrangidos	Grau Exec.	Dotação	Cabimento	Pagamento	Grau Exec.
Aval. e Orientação Prof. de Pessoas com Deficiência	24	7	29,2	4.000,00	3.950,48	1.097,12	27,4
Pré-Profissionalização				0,00	0,00	0,00	
Form. para Pessoas com Deficiência - Ações em Cooperação	360	306	85,0	3.000.000,00	2.999.738,83	1.913.928,70	63,8
Incentivos ao Emp. de Pess. com Deficiência	33	6	18,2	105.010,00	81.206,43	53.810,24	51,2
Apoio a Actividades Independentes				0,00	0,00	0,00	
Emprego Protegido - Cent. de Emp. Protegido				0,00	0,00	0,00	
Emprego Protegido - Enclaves	2	2	100,0	8.092,00	0,00	0,00	0,0
Prémio de Mérito				0,00	0,00	0,00	
Apoio à Colocação e Acompanhamento Pós - Colocação	44	25	56,8	11.000,00	7.553,97	1.502,48	13,7
OED Lisboa				0,00	0,00	0,00	
Ajudas Técnicas e Triciclos	6	3	50,0	55.100,00	33.450,01	27.209,05	49,4
Centros e Unidades de Reabilitação Profissional				0,00	0,00	0,00	
Centros de Gestão Participada - Reabilitação				0,00	0,00	0,00	
Organismo Intermédio				0,00	0,00	0,00	
TOTAL	469	349	74,4	3.183.202,00	3.125.899,72	1.997.547,59	62,8

DESIGNAÇÃO DA DESPESA	Execução Física			Execução Financeira (Un.: Euros)				
	Meta a)	Abrangidos b)	Grau Exec. b) / a)	Dotação a)	Cabimento b)	Pagamento c)	Grau Exec. b) / a)	Grau Exec. c) / a)
PROG. 1 - INTERV. ESTRUT. NOS DOMÍNIOS DO EMPREGO E DA FORM. PROF.	9.636	6.820	70,8	16.636.913,00	13.587.206,00	7.725.970,90	81,7	46,4
PROMOÇÃO DA EMPREGABILIDADE E DO EMPREGO	9.414	6.408	68,1	15.193.561,00	12.303.761,76	7.005.386,17	81,0	46,1
PROM. A FORM. QUALIFICANTE E A TRANSIÇÃO P/A VIDA ACTIVA	951	681	71,6	2.879.453,00	2.084.602,31	1.002.441,84	72,4	34,8
Sistema de Aprendizagem - Gestão Directa	653	478	73,2	1.382.253,00	1.222.566,21	715.873,61	88,4	51,8
Sistema de Aprendizagem - Entidades Externas	251	157	62,5	1.373.247,00	755.653,21	230.092,71	55,0	16,8
Sistema de Aprendizagem - Saldos				0,00	0,00	0,00		
Cursos de Educação e Formação de Jovens	47	46	97,9	123.953,00	106.382,89	56.475,52	85,8	45,6
Cursos de Especialização Tecnológica				0,00	0,00	0,00		
FORMAÇÃO AO LONGO DA VIDA E ADAPTABILIDADE	4.658	3.079	66,1	992.285,00	888.830,13	548.715,63	89,6	55,3
Bolsas de Formação da Iniciativa do Trabalhador	13	6	46,2	28.094,00	9.265,57	7.265,57	33,0	25,9
Reconhecimento e Validação de Competências	1.000	626	62,6	517.000,00	501.623,06	295.794,07	97,0	57,2
Portugal Acolhe	335	191	57,0	28.880,00	12.886,40	7.998,40	44,6	27,7
Formação Modular	3.310	2.256	68,2	418.311,00	365.055,10	237.657,59	87,3	56,8
Programa Qualificação-Emprego				0,00	0,00	0,00		
QUALIFICAÇÃO E INSERÇÃO PROF. PARA DESEMPREGADOS	3.343	2.424	72,5	9.935.654,00	8.319.667,63	4.854.789,31	83,7	48,9
Cursos de Educação e Formação de Adultos	1.587	1.328	83,7	4.272.273,00	4.000.947,49	2.571.146,55	93,6	60,2
Estágios Profissionais - Port. 268/1997	5	9	180,0	15.413,00	15.410,41	15.410,41	100,0	100,0
Estágios Profissionais na Administração Pública		10		66.154,00	56.445,90	17.996,65	85,3	27,2
Estágios Profissionais - INOV-ART				0,00	0,00	0,00		
Estágios Profissionais	880	590	67,0	4.323.743,00	3.530.107,59	1.928.452,83	81,6	44,6
Estágios Profissionais - Qualificação Emprego	347	116	33,4	677.001,00	424.118,66	208.829,19	62,6	30,8
Estágios Profissionais de níveis III e IV	524	371	70,8	581.070,00	292.637,58	112.953,68	50,4	19,4
PROGRAMA INOV-JOVEM	462	224	48,5	1.386.169,00	1.010.661,69	599.439,39	72,9	43,2
Estágios Profissionais - INOV-JOVEM	385	193	50,1	1.109.034,00	799.548,34	499.032,34	72,1	45,0
Estágios Profissionais - INOV-SOCIAL	77	31	40,3	277.135,00	211.113,35	100.407,05	76,2	36,2
Estágios Profissionais - INOV Mundus				0,00	0,00	0,00		
Estágios Profissionais - INOV EXPORT				0,00	0,00	0,00		
APOIO À CRIAÇÃO DE EMP. NO ÂMBITO DO DESENV. LOCAL E DA ECON. SOCIAL	116	327	281,9	1.434.852,00	1.277.283,44	716.892,33	89,0	50,0
APOIO AO INVEST. EM INIC. LOCAIS CRIADORAS DE EMPREGO				687.185,00	623.814,83	321.265,58	90,8	46,8
(1) (*) Programa de Estímulo à Oferta de Emprego - Investimento	28	16	57,1	687.185,00	623.814,83	321.265,58	90,8	46,8
PROGRAMA DE ESTÍMULO À OFERTA DE EMPREGO	106	133	125,5	707.621,00	614.358,80	394.878,55	86,8	55,8
(1) ILE - Criação de Postos de Trabalho	35	27	77,1	389.446,00	362.841,70	226.142,76	93,2	58,1
(1) (*) ILE - Majorações	10	2	20,0	19.623,00	18.110,90	12.116,03	92,3	61,7
CPE - Criação de Postos de Trabalho	1		0,0	5.031,00	5.030,64	0,00	100,0	0,0
(*) CPE - Majorações	1		0,0	1.007,00	1.006,13	0,00	99,9	0,0
Apoios à Contratação				0,00	0,00	0,00		
f) (**) Prémio de Igualdade de Oportunidades - Majorações				0,00	0,00	0,00		
Apoio à Conversão de Contratos				0,00	0,00	0,00		
Apoios à criação do Próprio Emprego - PAECPE	70	106	151,4	292.514,00	227.369,43	156.619,76	77,7	53,5
APOIO À INT. NO MERCADO DE TRABALHO		194		0,00	0,00	0,00		
Prémio de Colocação				0,00	0,00	0,00		
Apoios à Contratação para Jovens		144		0,00	0,00	0,00		
Apoios a Contratação para Adultos e Públicos Específicos		50		0,00	0,00	0,00		
Linha de Apoio à Criação de Empresas e de Emprego				0,00	0,00	0,00		
APOIOS À PROMOÇÃO DO ARTESANATO	10		0,0	3.825,00	2.889,20	748,20	75,5	19,6
Promoção do Artesanato - Artesãos	10		0,0	3.825,00	2.889,20	748,20	75,5	19,6
c) (**) Promoção do Artesanato - Feiras				0,00	0,00	0,00		
Prog. para a Promoção dos Ofícios e das Micro-empresas Artesanais - PPART				0,00	0,00	0,00		
APOIO AO DESENVOLVIMENTO COOPERATIVO				36.221,00	36.220,61	0,00	100,0	0,0
d) (**) PRODESCOOP - Cooperativas - Investimento				0,00	0,00	0,00		
PRODESCOOP - Cooperativas - Criação de Postos de Trabalho				36.221,00	36.220,61	0,00	100,0	0,0
FUNDO EUROPEU DE AJUSTAMENTO À GLOBALIZAÇÃO - FEG				0,00	0,00	0,00		
Apoios à Auto-Colocação				0,00	0,00	0,00		
Apoios a Novos Empreendedores				0,00	0,00	0,00		
Apoio à Inserção				0,00	0,00	0,00		
Apoio ao Empreendedorismo				0,00	0,00	0,00		
Planos de Integração				0,00	0,00	0,00		
Prática em Contexto de Trabalho				0,00	0,00	0,00		
Apoios à Contratação				0,00	0,00	0,00		
Bolsa de Formação - FEG				0,00	0,00	0,00		
FORMAÇÃO DE AGENTES DA POLÍTICA DE EMPREGO	106	85	80,2	8.500,00	6.160,80	3.692,40	72,5	43,4
FORMAÇÃO DE AGENTES DA POLÍTICA DE EMPREGO	106	85	80,2	8.500,00	6.160,80	3.692,40	72,5	43,4
Formação de Formadores	106	85	80,2	8.500,00	6.160,80	3.692,40	72,5	43,4
Formação de Animadores de UNIVAS e Clubes de Emprego				0,00	0,00	0,00		
ACÇÕES EM COOPERAÇÃO				0,00	0,00	0,00		
Centros de Gestão Participada				0,00	0,00	0,00		
Acções em Cooperação com Outras Entidades				0,00	0,00	0,00		

DESIGNAÇÃO DA DESPESA	Execução Física			Execução Financeira (Un.: Euros)				
	Meta a)	Abrangidos b)	Grau Exec. b) / a)	Dotação a)	Cabimento b)	Pagamento c)	Grau Exec. b) / a)	Grau Exec. c) / a)
PROG. 2 - INTEGRAÇÃO ECON. E SOCIAL DOS GRUPOS SOCIAIS DESFAV.	4.940	3.602	72,9	5.123.446,00	4.272.967,55	2.361.219,02	83,4	46,1
PROMOVER O EMP. E A EMPREGABILIDADE DOS GRUPOS PART. DESFAVORECIDOS	4.940	3.602	72,9	5.123.446,00	4.272.967,55	2.361.219,02	83,4	46,1
ACÇÕES DE DESENV.PESSOAL E PROF. PESSOAS C/DEFICIÊNCIA	384	313	81,5	3.004.000,00	3.003.689,31	1.915.025,82	100,0	63,7
Aval. e Orientação Prof. de Pessoas com Deficiência	24	7	29,2	4.000,00	3.950,48	1.097,12	98,8	27,4
Pré-Profissionalização				0,00	0,00	0,00		
Form. para Pessoas com Deficiência - Acções em Cooperação	360	306	85,0	3.000.000,00	2.999.738,83	1.913.928,70	100,0	63,8
APOIOS AO EMPREGO E À CONTRATAÇÃO PESSOAS C/DEFICIÊNCIA	85	36	42,4	179.202,00	122.210,41	82.521,77	68,2	46,0
Incentivos ao Emp. de Pess. com Deficiência	33	6	18,2	105.010,00	81.206,43	53.810,24	77,3	51,2
Apoio a Actividades Independentes				0,00	0,00	0,00		
Emprego Protegido - Cent. de Emp. Protegido				0,00	0,00	0,00		
Emprego Protegido - Enclaves	2	2	100,0	8.092,00	0,00	0,00	0,0	0,0
Prémio de Mérito				0,00	0,00	0,00		
Apoio à Colocação e Acompanhamento Pós - Colocação	44	25	56,8	11.000,00	7.553,97	1.502,48	68,7	13,7
OED Lisboa				0,00	0,00	0,00		
Ajudas Técnicas e Triciclos	6	3	50,0	55.100,00	33.450,01	27.209,05	60,7	49,4
ACÇÕES DE FORM. PROF. DE GRUPOS DESFAVORECIDOS				0,00	0,00	0,00		
Formação Especial				0,00	0,00	0,00		
Formação para a Inclusão				0,00	0,00	0,00		
PROGRAMA VIDA - EMPREGO	62	74	119,4	335.100,00	246.403,49	138.110,10	73,5	41,2
Estágios de Integração Sócio-Profissional	34	50	147,1	206.000,00	162.232,36	93.808,45	78,8	45,5
Prémio de Integração Sócio-Profissional	1		0,0	5.100,00	0,00	0,00	0,0	0,0
Apoios ao Emprego	26	24	92,3	124.000,00	84.171,13	44.301,65	67,9	35,7
Apoios ao Auto-Emprego	1		0,0	0,00	0,00	0,00		
DESENV. A REDE DE EQUIP. E SERV. DE PROMOÇÃO E DESENV.SOCIAL				0,00	0,00	0,00		
Centros e Unidades de Reabilitação Profissional				0,00	0,00	0,00		
DINAMIZAÇÃO E PROMOÇÃO DO MERCADO SOCIAL DE EMPREGO	4.409	3.179	72,1	1.605.144,00	900.664,34	225.561,33	56,1	14,1
(*) Empresas de Inserção - Investimento				0,00	0,00	0,00		
Empresas de Inserção - Profissionalização	5	2	40,0	20.000,00	0,00	0,00	0,0	0,0
(*) Empresas de Inserção - Formação				0,00	0,00	0,00		
Empresas de Inserção - Prémio Integração	1		0,0	5.912,00	5.911,00	880,36	100,0	14,9
Programas Ocupacionais - Carenciados	7	7	100,0	7.064,00	7.060,44	7.060,44	99,9	99,9
Programas Ocupacionais - Subsidiados	241	257	106,6	0,00	0,00	0,00		
Contrato Emprego Inserção	3.623	2.624	72,4	482.969,00	198.293,25	36.634,02	41,1	7,6
Contrato Emprego Inserção +	532	289	54,3	1.089.199,00	689.399,65	180.986,51	63,3	16,6
Centros de Gestão Participada - Reabilitação				0,00	0,00	0,00		
PROG. 3 - INTERV. PARA A ORG.E GESTÃO DO MERC EMP.E DA FORM. PROF.	5.318	3.712	69,8	407.594,00	381.079,09	205.826,18	93,5	50,5
DESENV. E MODERNIZAÇÃO DAS ESTRUTURAS E SERV. DE APOIO AO EMP. E FORM.				399.844,00	380.382,37	205.528,34	95,1	51,4
PROM. DE EST. E SERV. DE AP. À INSERÇÃO PROFISSIONAL				185.344,00	180.600,07	39.352,62	97,4	21,2
b) (**) Unidades de Inserção na Vida Activa (UNIVAS)				0,00	0,00	0,00		
b) (**) Clubes de Emprego				0,00	0,00	0,00		
b) (**) GIP - Gabinetes de Inserção Profissional	17	17	100,0	185.344,00	180.600,07	39.352,62	97,4	21,2
a) (**) Informação e Orientação Profissional		5.284		0,00	0,00	0,00		
Certificação Profissional				4.500,00	2.332,80	1.063,22	51,8	23,6
Estudos e Investigação				0,00	0,00	0,00		
Processos e Métodos Didácticos				0,00	0,00	0,00		
Observatório do Emprego e Formação				0,00	0,00	0,00		
Regime Prest. Desemp. - DL nº220 de 03/11/2006				210.000,00	197.449,50	165.112,50	94,0	78,6
COLOCAÇÃO	5.318	3.712	69,8	3.800,00	0,00	0,00	0,0	0,0
(***) Prod. de Instrumentos Téc. de Sup. à Actividade de Colocação	5.318	3.712	69,8	0,00	0,00	0,00		
COLOCAÇÃO EXTERNA				3.800,00	0,00	0,00	0,0	0,0
Rede Eures				3.800,00	0,00	0,00	0,0	0,0
PRESTAÇÕES TÉCNICAS - METODOLOGIA PNE				3.950,00	696,72	297,84	17,6	7,5
INSERJOVEM				1.850,00	209,34	32,40	11,3	1,8
REAGE				2.100,00	487,38	265,44	23,2	12,6
MODERNIZAÇÃO DO SERVIÇO PÚBLICO DE EMPREGO				0,00	0,00	0,00		
Modern. do SPE: Proj. LSE (Livre Serv. P/ Emprego)				0,00	0,00	0,00		
PROG. 4 - RELAÇÕES C/EXTERIOR E ARTICULAÇÃO COM OUTRAS ENTIDADES				18.762,00	9.234,60	9.234,60	49,2	49,2
ACÇÕES CONJUNTAS COM OUTRAS ENTIDADES				2.100,00	0,00	0,00	0,0	0,0
Diálogo Social				0,00	0,00	0,00		
Participação em Programas Comunitários				0,00	0,00	0,00		
OUTRAS ACÇÕES CONJUNTAS COM OUTRAS ENTIDADES				2.100,00	0,00	0,00	0,0	0,0
Concursos Diversos				2.100,00	0,00	0,00	0,0	0,0
Cooperação IEFP, I.P. / Secretariado Nacional de Reabilitação				0,00	0,00	0,00		
Outras Acções				0,00	0,00	0,00		
Cooperação IEFP / Cooperativa António Sérgio				0,00	0,00	0,00		

DESIGNAÇÃO DA DESPESA	Execução Física			Execução Financeira (Un.: Euros)				
	Meta a)	Abrangidos b)	Grau Exec. b) / a)	Dotação a)	Cabimento b)	Pagamento c)	Grau Exec. b) / a)	Grau Exec. c) / a)
COOPERAÇÃO INSTITUCIONAL				0,00	0,00	0,00		
Comissão para a Igualdade no Trabalho e no Emprego (CITE)				0,00	0,00	0,00		
Serviços Sociais do MSST				0,00	0,00	0,00		
Agência Nacional Sócrates e Leonardo da Vinci				0,00	0,00	0,00		
Instituto de Gestão do Fundo Social Europeu (IGFSE)				0,00	0,00	0,00		
Outros Serviços				0,00	0,00	0,00		
Alto Comissariado p/Imigração e Minorias Étnicas				0,00	0,00	0,00		
RELAÇÕES PÚBLICAS				16.662,00	9.234,60	9.234,60	55,4	55,4
Informação para o Exterior				12.162,00	9.138,60	9.138,60	75,1	75,1
Relação Directa com os Utentes				4.500,00	96,00	96,00	2,1	2,1
RELAÇÕES INTERNACIONAIS				0,00	0,00	0,00		
Organizações Internacionais				0,00	0,00	0,00		
COOPERAÇÃO BILATERAL C/ PALOPS				0,00	0,00	0,00		
Cooperação Bilateral com Outros Países e Outras Actividades				0,00	0,00	0,00		
PROG. 5 - GESTÃO E ORGANIZAÇÃO INTERNA				3.355.364,00	2.769.780,41	1.784.511,92	82,5	53,2
INFRA-ESTRUTURAS FÍSICAS				283.885,00	222.688,71	116.521,70	78,4	41,0
Centros de Emprego				75.988,00	60.946,21	31.509,53	80,2	41,5
Centros de Formação Profissional de Gestão Directa				101.272,00	86.712,16	41.838,81	85,6	41,3
Centros de Formação Profissional de Gestão Participada				0,00	0,00	0,00		
Centro de Reabilitação Profissional de Gestão Directa				0,00	0,00	0,00		
Centro de Reabilitação Profissional de Gestão Participada				0,00	0,00	0,00		
Serviços de Coordenação Central e Regional				10.620,00	5.874,25	5.874,25	55,3	55,3
Outras Infra-Estruturas Físicas				96.005,00	69.156,09	37.299,11	72,0	38,9
Funcionamento, Organização e Gestão Internas				291.231,00	198.252,10	122.776,84	68,1	42,2
Funcionamento, Organização e Gestão Internas				277.728,00	188.490,15	116.536,61	67,9	42,0
FUNCIONAMENTO - POEFDS E POR				13.503,00	9.761,95	6.240,23	72,3	46,2
Funcionamento - POR				0,00	0,00	0,00		
Funcionamento - POPH				13.503,00	9.761,95	6.240,23	72,3	46,2
RECURSOS HUMANOS				8.788,00	7.867,55	4.840,47	89,5	55,1
GESTÃO DE RECURSOS HUMANOS				7.988,00	7.567,55	4.840,47	94,7	60,6
Centros de Emprego				2.828,00	2.567,55	1.854,55	90,8	65,6
Centros de Formação Profissional				480,00	320,00	320,00	66,7	66,7
Centros de Reabilitação Profissional				0,00	0,00	0,00		
Serviços de Coordenação Central e Regional				4.680,00	4.680,00	2.665,92	100,0	57,0
POR				0,00	0,00	0,00		
Pessoal Deslocado em Diversos Serviços				0,00	0,00	0,00		
DESENVOLVIMENTO DOS RECURSOS HUMANOS				500,00	0,00	0,00	0,0	0,0
Formação Interna - Acções				500,00	0,00	0,00	0,0	0,0
Acção Social				300,00	300,00	0,00	100,0	0,0
INFORMATIZAÇÃO				31.539,00	14.294,80	1.498,49	45,3	4,8
Hardware				24.664,00	12.236,31	0,00	49,6	0,0
Software				3.600,00	0,00	0,00	0,0	0,0
Comunicação				0,00	0,00	0,00		
Outros				3.275,00	2.058,49	1.498,49	62,9	45,8
INFORMAÇÃO CIENTÍFICA E DOCUMENTAÇÃO				1.000,00	513,42	513,42	51,3	51,3
INFORMAÇÃO CIENTÍFICA E DOCUMENTAÇÃO				1.000,00	513,42	513,42	51,3	51,3
Informação Científica e Técnica				1.000,00	513,42	513,42	51,3	51,3
Actividade Editorial				0,00	0,00	0,00		
Informação Interna				0,00	0,00	0,00		
GESTÃO DE CENTROS				2.738.921,00	2.326.163,83	1.538.361,00	84,9	56,2
Centros de Emprego				1.579.639,00	1.339.475,73	935.833,80	84,8	59,2
Centros de Formação Profissional				1.159.282,00	986.688,10	602.527,20	85,1	52,0
Centros de Reabilitação Profissional				0,00	0,00	0,00		
PROG 6 - OUTROS				0,00	0,00	0,00		
Restituições de Apoios Comunitários				0,00	0,00	0,00		
Cativações				0,00	0,00	0,00		
Constituição de Reserva				0,00	0,00	0,00		
ORGANISMO INTERMÉDIO				0,00	0,00	0,00		
TOTAL				25.542.079,00	21.020.267,65	12.086.762,62	82,3	47,3

(*) Número de pessoas envolvidas em componentes de medidas (ex.: majorações em ILE) cuja meta já está contemplada na medida principal.

(**) A execução física destas medidas não é contabilizada em número de abrangidos ou pessoas apoiadas, pelo que não pode ser adicionada à execução das restantes medidas.

(***) Este número inclui as colocações de desempregados e empregados

(1) Inclui a actividade realizada no âmbito das Iniciativas Locais de Emprego - Serviços de Apoio à Família

Metas e Execução Física Agregadas por:

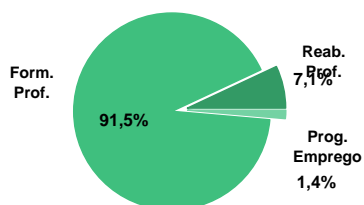
Pessoas:	19.894	14.134
a) Informação e Orientação Profissional:		5.284
b) Estruturas:	17	17
c) Feiras:		
d) Cooperativas (Investimento):		
f) Prémios de Igualdade de Oportunidades		
g) Programa de Apoio à Iniciativa Privada (PAIPS)		

SERVIÇOS CENTRAIS E CENTROS DE GESTÃO PARTICIPADA
EXECUÇÃO FÍSICA E FINANCEIRA

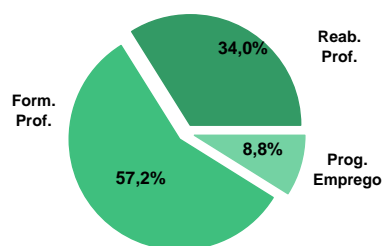
Valores acumulados a 30 de Setembro de 2010

ÁREAS DE INTERVENÇÃO	Execução Física			Execução Financeira (Un.: Euros)			
	Meta	Abrangidos	Grau Exec.	Dotação	Cabimento	Pagamento	Grau Exec.
EMPREGO	14.592	1.460	10,0	35.188.283,00	14.913.146,08	13.007.356,34	37,0
Programas de Emprego	14.592	1.460	10,0	35.188.283,00	14.913.146,08	13.007.356,34	37,0
Colocações				0,00	0,00	0,00	
Colocações de Desempregados	-	-	-	-	-	-	-
Colocações de Empregados	-	-	-	-	-	-	-
FORMAÇÃO PROFISSIONAL	153.120	94.380	61,6	138.052.722,00	97.088.296,32	84.480.041,76	61,2
REABILITAÇÃO PROFISSIONAL	8.513	7.294	85,7	61.837.012,00	50.267.892,49	50.164.509,18	81,1
TOTAL	176.225	103.134	58,5	235.078.017,00	162.269.334,89	147.651.907,28	62,8
Informação e Orientação Profissional				185.899,00	108.590,40	108.590,40	58,4

Abrangidos - Peso relativo



Pagamento - Peso relativo


MEDIDAS / PROGRAMAS COM MAIOR PESO RELATIVO

EXECUÇÃO FÍSICA	METAS	ABRANGIDOS	GRAU
Apoios à Contratação para Jovens	5.000	0	0,0
Programa Qualificação-Emprego	5.000	4.882	97,6
Linha de Apoio à Criação de Empresas e Em	4.400	1.029	23,4
Apoios à Cont. p/ Adultos e Púb. Específicos	1.500	0	0,0
Formação de Formadores	1.200	0	0,0
Apoio à Inserção - FEG	800	0	0,0
Estágios Profissionais - INOV Mundus	500	0	0,0
Estágios Profissionais - INOV-SOCIAL	472	0	0,0
Incentivos ao Emp. de Pess. com Def.	450	0	0,0
Estágios Profissionais - INOV-ART	450	389	86,4

EXECUÇÃO FINANCEIRA	DOTAÇÃO	CABIMENTO	PAGAMENTO	GRAU PAGAM
Programa Qualificação-Emprego	22.000.000,00	20.760.631,13	8.713.317,37	39,6
Apoios à Contratação para Jovens	8.305.000,00	7.072.574,33	5.658.887,33	68,1
Estágios Profissionais - INOV-ART	5.000.000,00	3.000.000,00	3.000.000,00	60,0
Estágios Profissionais - INOV-JOVEM	4.758.642,00	0,00	0,00	0,0
Estágios Profissionais - INOV-SOCIAL	4.539.880,00	0,00	0,00	0,0
Apoios à Cont. p/ Adultos e Púb. Específicos	4.395.000,00	4.237.544,00	3.752.294,00	85,4
	2.397.538,00	71.023,91	64.171,17	2,7
Aval. e Orient. Prof. de Pessoas com Def.	2.000.000,00	0,00	0,00	0,0
Estágios Profissionais - INOV Mundus	1.500.000,00	0,00	0,00	0,0
Estágios Profissionais - INOV Mundus	1.000.000,00	150.000,00	150.000,00	15,0

PROGRAMAS DE EMPREGO	Execução Física			Execução Financeira (Un.: Euros)			
	Meta	Abrangidos	Grau Exec.	Dotação	Cabimento	Pagamento	Grau Exec.
PROGRAMAS DE FORMAÇÃO E EMPREGO	1.922	431	22,4	19.196.060,00	3.221.023,91	3.214.171,17	16,7
Bolsas de Formação da Iniciativa do Trabalhador				0,00	0,00	0,00	
Estágios Profissionais - Port. 268/1997				0,00	0,00	0,00	
Estágios Profissionais na Administração Pública	400	42	10,5	2.397.538,00	71.023,91	64.171,17	2,7
Estágios Profissionais - INOV-ART	450	389	86,4	5.000.000,00	3.000.000,00	3.000.000,00	60,0
Estágios Profissionais - INOV-JOVEM				4.758.642,00	0,00	0,00	0,0
Estágios Profissionais - INOV-SOCIAL	472		0,0	4.539.880,00	0,00	0,00	0,0
Estágios Profissionais - INOV Mundus	100		0,0	1.000.000,00	150.000,00	150.000,00	15,0
Estágios Profissionais - INOV EXPORT	500		0,0	1.500.000,00	0,00	0,00	0,0
Estágios Profissionais				0,00	0,00	0,00	
Estágios Qualificação-Emprego				0,00	0,00	0,00	
Estágios Profissionais de níveis III e IV				0,00	0,00	0,00	
CRIAÇÃO DE EMPREGO E EMPRESAS	11.250	1.029	9,1	12.885.472,00	11.310.868,33	9.411.931,33	73,0
(1) (*) Programa de Estímulo à Oferta de Emprego - Investimento				0,00	0,00	0,00	
(1) ILE - Criação de Postos de Trabalho				0,00	0,00	0,00	
(1) (*) ILE - Majorações				0,00	0,00	0,00	
APE - Criação de Postos de Trabalho				0,00	0,00	0,00	
(*) APE - Majorações				0,00	0,00	0,00	
Apoios à Contratação				0,00	0,00	0,00	
(**) Prémio de Igualdade de Oportunidades - Majorações				0,00	0,00	0,00	
Apoio à Conversão de Contratos				0,00	0,00	0,00	
APE - Apoios à criação do Próprio Emprego - PAECPE				0,00	0,00	0,00	
Prémio de Colocação				0,00	0,00	0,00	
Apoios à Contratação para Jovens	5.000		0,0	8.305.000,00	7.072.574,33	5.658.887,33	68,1
Apoios à Contratação para Adultos e Públicos Específicos	1.500		0,0	4.395.000,00	4.237.544,00	3.752.294,00	85,4
Linha de Apoio à Criação de Empresas e de Emprego	4.400	1.029	23,4	0,00	0,00	0,00	
Promoção do Artesanato - Artesãos	300		0,0	96.246,00	750,00	750,00	0,8
PRODESCOOP - Cooperativas - Criação de Postos de Trabalho	50		0,0	89.226,00	0,00	0,00	0,0
MERCADO SOCIAL DE EMPREGO				1.000.000,00	381.253,84	381.253,84	
(*) Empresas de Inserção - Investimento				0,00	0,00	0,00	
Empresas de Inserção - Profissionalização				0,00	0,00	0,00	
(*) Empresas de Inserção - Formação				0,00	0,00	0,00	
Empresas de Inserção - Prémio Integração				0,00	0,00	0,00	
Programas Ocupacionais - Carenciados				0,00	0,00	0,00	
Programas Ocupacionais - Subsidiados				1.000.000,00	381.253,84	381.253,84	38,1
Contrato Emprego Inserção				0,00	0,00	0,00	
Contrato Emprego Inserção +				0,00	0,00	0,00	
OUTRAS MEDIDAS DE PROMOÇÃO DO EMPREGO	1.420		0,0	1.534.465,00	0,00	0,00	0,0
FUNDO DE AJUSTAMENTO À GLOBALIZAÇÃO - FEG	1.420		0,0	1.534.465,00	0,00	0,00	0,0
Apoios à Auto-Colocação	100		0,0	85.000,00	0,00	0,00	0,0
Apoios a Novos Empreendedores				0,00	0,00	0,00	
Apoios à Inserção	800		0,0	120.000,00	0,00	0,00	0,0
Apoio ao Empreendedorismo	60		0,0	575.000,00	0,00	0,00	0,0
Planos de Integração	80		0,0	121.039,00	0,00	0,00	0,0
Prática em Contexto de Trabalho	150		0,0	221.920,00	0,00	0,00	0,0
Apoios à Contratação	150		0,0	291.506,00	0,00	0,00	0,0
Bolsa de Formação	80		0,0	120.000,00	0,00	0,00	0,0
Formação de Animadores de UNIVAS e Clubes de Emprego				0,00	0,00	0,00	
PROGRAMA VIDA - EMPREGO				0,00	0,00	0,00	
Estágios de Integração Sócio-Profissional				0,00	0,00	0,00	
Prémio de Integração Sócio-Profissional				0,00	0,00	0,00	
Apoios ao Emprego				0,00	0,00	0,00	
Apoios ao Auto-Emprego				0,00	0,00	0,00	
ESTRUTURAS E OUTROS APOIOS PARA PROMOÇÃO DO EMPREGO	-	-		572.286,00	0,00	0,00	0,0
(**) Promoção do Artesanato - Feiras	34		0,0	442.600,00	0,00	0,00	0,0
Prog. para a Promoção dos Ofícios e das Micro-empresas Artesanais - PPART				0,00	0,00	0,00	
(**) PRODESCOOP - Cooperativas - Investimento	20		0,0	129.686,00	0,00	0,00	0,0
PROM. DE EST. E SERV. DE AP. À INSERÇÃO PROFISSIONAL	-	-	-	0,00	0,00	0,00	
(**) Unidades de Inserção na Vida Activa (UNIVAS)				0,00	0,00	0,00	
(**) Clubes de Emprego				0,00	0,00	0,00	
(**) GIP - Gabinetes de Inserção Profissional				0,00	0,00	0,00	
TOTAL	14.592	1.460	10,0	35.188.283,00	14.913.146,08	13.007.356,34	37,0

(*) Número de pessoas envolvidas em componentes de medidas (ex.: majorações em ILE) cuja meta já está contemplada na medida principal.

(**) A execução física destas medidas não é contabilizada em número de abrangidos ou pessoas apoiadas, pelo que não pode ser adicionada à execução das restantes medidas.

(1) Inclui a actividade realizada no âmbito das Iniciativas Locais de Emprego - Serviços de Apoio à Família

FORMAÇÃO PROFISSIONAL	Execução Física			Execução Financeira (Un.: Euros)			
	Meta	Abrangidos	Grau Exec.	Dotação	Cabimento	Pagamento	Grau Exec.
Sistema de Aprendizagem - Gestão Directa				0,00	0,00	0,00	
Sistema de Aprendizagem - Entidades Externas				0,00	0,00	0,00	
Sistema de Aprendizagem - Saldos				0,00	0,00	0,00	
Cursos de Educação e Formação de Jovens				0,00	0,00	0,00	
Cursos de Especialização Tecnológica				0,00	0,00	0,00	
Reconhecimento e Validação de Competências				0,00	0,00	0,00	
Portugal Acolhe				0,00	0,00	0,00	
Programa Qualificação-Emprego	5.000	4.882	97,6	22.000.000,00	20.760.631,13	8.713.317,37	39,6
Formação Modular				0,00	0,00	0,00	
Cursos de Educação e Formação de Adultos				0,00	0,00	0,00	
Formação de Formadores	1.200		0,0	227.402,00	115.143,97	35.867,54	15,8
Formação Especial				0,00	0,00	0,00	
Formação para a Inclusão				0,00	0,00	0,00	
IEFP, I.P. (Centros de Emprego + Centros de Form. Prof. de Gestão Directa)	6.200	4.882	78,7	22.227.402,00	20.875.775,10	8.749.184,91	39,4
Centros de Gestão Participada	126.920	89.498	70,5	100.876.336,00	69.075.456,01	69.075.456,01	68,5
Ações em Cooperação com Outras Entidades	20.000		0,0	14.948.984,00	7.137.065,21	6.655.400,84	44,5
TOTAL	153.120	94.380	61,6	138.052.722,00	97.088.296,32	84.480.041,76	61,2

REABILITAÇÃO PROFISSIONAL DE PESSOAS COM DEFICIÊNCIA	Execução Física			Execução Financeira (Un.: Euros)			
	Meta	Abrangidos	Grau Exec.	Dotação	Cabimento	Pagamento	Grau Exec.
Aval. e Orientação Prof. de Pessoas com Deficiência				2.000.000,00	0,00	0,00	0,0
Pré-Profissionalização				0,00	0,00	0,00	
Form. para Pessoas com Deficiência - Ações em Cooperação				0,00	0,00	0,00	
Incentivos ao Emp. de Pess. com Deficiência	450		0,0	900.000,00	0,00	0,00	0,0
Apoio a Actividades Independentes				0,00	0,00	0,00	
Emprego Protegido - Cent. de Emp. Protegido				0,00	0,00	0,00	
Emprego Protegido - Enclaves				0,00	0,00	0,00	
Prémio de Mérito				264.202,00	114.037,18	114.037,14	43,2
Apoio à Colocação e Acompanhamento Pós - Colocação				0,00	0,00	0,00	
OED Lisboa				150.000,00	136.959,05	108.401,83	72,3
Ajudas Técnicas e Triciclos	300		0,0	850.000,00	159.351,33	119.525,28	14,1
Centros e Unidades de Reabilitação Profissional				300.000,00	116.000,00	81.000,00	27,0
Centros de Gestão Participada - Reabilitação	3.263	1.938	59,4	7.372.810,00	5.979.996,90	5.979.996,90	81,1
Organismo Intermédio	4.500	5.356	119,0	50.000.000,00	43.761.548,03	43.761.548,03	87,5
TOTAL	8.513	7.294	85,7	61.837.012,00	50.267.892,49	50.164.509,18	81,1

DESIGNAÇÃO DA DESPESA	Execução Física			Execução Financeira (Un.: Euros)				
	Meta a)	Abrangidos b)	Grau Exec. b) / a)	Dotação a)	Cabimento b)	Pagamento c)	Grau Exec. b) / a)	Grau Exec. c) / a)
PROG. 1 - INTERV. ESTRUT. NOS DOMÍNIOS DO EMPREGO E DA FORM. PROF.	167.712	95.840	57,1	172.241.005,00	111.620.188,56	97.106.144,26	64,8	56,4
PROMOÇÃO DA EMPREGABILIDADE E DO EMPREGO	6.922	5.313	76,8	41.196.060,00	23.981.655,04	11.927.488,54	58,2	29,0
PROM. A FORM. QUALIFICANTE E A TRANSIÇÃO P/A VIDA ACTIVA				0,00	0,00	0,00		
Sistema de Aprendizagem - Gestão Directa				0,00	0,00	0,00		
Sistema de Aprendizagem - Entidades Externas				0,00	0,00	0,00		
Sistema de Aprendizagem - Saldos				0,00	0,00	0,00		
Cursos de Educação e Formação de Jovens				0,00	0,00	0,00		
Cursos de Especialização Tecnológica				0,00	0,00	0,00		
FORMAÇÃO AO LONGO DA VIDA E ADAPTABILIDADE	5.000	4.882	97,6	22.000.000,00	20.760.631,13	8.713.317,37	94,4	39,6
Bolsas de Formação da Iniciativa do Trabalhador				0,00	0,00	0,00		
Reconhecimento e Validação de Competências				0,00	0,00	0,00		
Portugal Acolhe				0,00	0,00	0,00		
Formação Modular				0,00	0,00	0,00		
Programa Qualificação-Emprego	5.000	4.882	97,6	22.000.000,00	20.760.631,13	8.713.317,37	94,4	39,6
QUALIFICAÇÃO E INSERÇÃO PROF. PARA DESEMPREGADOS	850	431	50,7	7.397.538,00	3.071.023,91	3.064.171,17	41,5	41,4
Cursos de Educação e Formação de Adultos				0,00	0,00	0,00		
Estágios Profissionais - Port. 268/1997				0,00	0,00	0,00		
Estágios Profissionais na Administração Pública	400	42	10,5	2.397.538,00	71.023,91	64.171,17	3,0	2,7
Estágios Profissionais - INOV-ART	450	389	86,4	5.000.000,00	3.000.000,00	3.000.000,00	60,0	60,0
Estágios Profissionais				0,00	0,00	0,00		
Estágios Profissionais - Qualificação Emprego				0,00	0,00	0,00		
Estágios Profissionais de níveis III e IV				0,00	0,00	0,00		
PROGRAMA INOV-JOVEM	1.072		0,0	11.798.522,00	150.000,00	150.000,00	1,3	1,3
Estágios Profissionais - INOV-JOVEM				4.758.642,00	0,00	0,00	0,0	0,0
Estágios Profissionais - INOV-SOCIAL	472		0,0	4.539.880,00	0,00	0,00	0,0	0,0
Estágios Profissionais - INOV Mundus	100		0,0	1.000.000,00	150.000,00	150.000,00	15,0	15,0
Estágios Profissionais - INOV EXPORT	500		0,0	1.500.000,00	0,00	0,00	0,0	0,0
APOIO À CRIAÇÃO DE EMP. NO ÂMBITO DO DESENV. LOCAL E DA ECON. SOCIAL	12.670	1.029	8,1	14.992.223,00	11.310.868,33	9.411.931,33	75,4	62,8
APOIO AO INVEST. EM INIC. LOCAIS CRIADORAS DE EMPREGO				0,00	0,00	0,00		
(1) (*) Programa de Estímulo à Oferta de Emprego - Investimento				0,00	0,00	0,00		
PROGRAMA DE ESTÍMULO À OFERTA DE EMPREGO				0,00	0,00	0,00		
(1) ILE - Criação de Postos de Trabalho				0,00	0,00	0,00		
(1) (*) ILE - Majorações				0,00	0,00	0,00		
CPE - Criação de Postos de Trabalho				0,00	0,00	0,00		
(*) CPE - Majorações				0,00	0,00	0,00		
Apoios à Contratação				0,00	0,00	0,00		
f) (**) Prémio de Igualdade de Oportunidades - Majorações				0,00	0,00	0,00		
Apoio à Conversão de Contratos				0,00	0,00	0,00		
Apoios à criação do Próprio Emprego - PAECPE				0,00	0,00	0,00		
APOIO À INT. NO MERCADO DE TRABALHO	10.900	1.029	9,4	12.700.000,00	11.310.118,33	9.411.181,33	89,1	74,1
Prémio de Colocação				0,00	0,00	0,00		
Apoios à Contratação para Jovens	5.000		0,0	8.305.000,00	7.072.574,33	5.658.887,33	85,2	68,1
Apoios a Contratação para Adultos e Públicos Específicos	1.500		0,0	4.395.000,00	4.237.544,00	3.752.294,00	96,4	85,4
Linha de Apoio à Criação de Empresas e de Emprego	4.400	1.029	23,4	0,00	0,00	0,00		
APOIOS À PROMOÇÃO DO ARTESANATO	300		0,0	538.846,00	750,00	750,00	0,1	0,1
Promoção do Artesanato - Artesãos	300		0,0	96.246,00	750,00	750,00	0,8	0,8
c) (**) Promoção do Artesanato - Feiras	34		0,0	442.600,00	0,00	0,00	0,0	0,0
Prog. para a Promoção dos Ofícios e das Micro-empresas Artesanais - PPART				0,00	0,00	0,00		
APOIO AO DESENVOLVIMENTO COOPERATIVO	50		0,0	218.912,00	0,00	0,00	0,0	0,0
d) (**) PRODESCOOP - Cooperativas - Investimento	20		0,0	129.686,00	0,00	0,00	0,0	0,0
PRODESCOOP - Cooperativas - Criação de Postos de Trabalho	50		0,0	89.226,00	0,00	0,00	0,0	0,0
FUNDO EUROPEU DE AJUSTAMENTO À GLOBALIZAÇÃO - FEG	1.420		0,0	1.534.465,00	0,00	0,00	0,0	0,0
Apoios à Auto-Colocação	100		0,0	85.000,00	0,00	0,00	0,0	0,0
Apoios a Novos Empreendedores				0,00	0,00	0,00		
Apoio à Inserção	800		0,0	120.000,00	0,00	0,00	0,0	0,0
Apoio ao Empreendedorismo	60		0,0	575.000,00	0,00	0,00	0,0	0,0
Planos de Integração	80		0,0	121.039,00	0,00	0,00	0,0	0,0
Prática em Contexto de Trabalho	150		0,0	221.920,00	0,00	0,00	0,0	0,0
Apoios à Contratação	150		0,0	291.506,00	0,00	0,00	0,0	0,0
Bolsa de Formação - FEG	80		0,0	120.000,00	0,00	0,00	0,0	0,0
FORMAÇÃO DE AGENTES DA POLÍTICA DE EMPREGO	1.200		0,0	227.402,00	115.143,97	35.867,54	50,6	15,8
FORMAÇÃO DE AGENTES DA POLÍTICA DE EMPREGO	1.200		0,0	227.402,00	115.143,97	35.867,54	50,6	15,8
Formação de Formadores	1.200		0,0	227.402,00	115.143,97	35.867,54	50,6	15,8
Formação de Animadores de UNIVAS e Clubes de Emprego				0,00	0,00	0,00		
ACÇÕES EM COOPERAÇÃO	146.920	89.498	60,9	115.825.320,00	76.212.521,22	75.730.856,85	65,8	65,4
Centros de Gestão Participada	126.920	89.498	70,5	100.876.336,00	69.075.456,01	69.075.456,01	68,5	68,5
Acções em Cooperação com Outras Entidades	20.000		0,0	14.948.984,00	7.137.065,21	6.655.400,84	47,7	44,5

DESIGNAÇÃO DA DESPESA	Execução Física			Execução Financeira (Un.: Euros)				
	Meta a)	Abrangidos b)	Grau Exec. b) / a)	Dotação a)	Cabimento b)	Pagamento c)	Grau Exec. b) / a)	Grau Exec. c) / a)
PROG. 2 - INTEGRAÇÃO ECON. E SOCIAL DOS GRUPOS SOCIAIS DESFAV.	4.013	1.938	48,3	12.837.012,00	6.887.598,30	6.784.214,99	53,7	52,8
PROMOVER O EMP. E A EMPREGABILIDADE DOS GRUPOS PART. DESFAVORECIDOS	4.013	1.938	48,3	12.837.012,00	6.887.598,30	6.784.214,99	53,7	52,8
ACÇÕES DE DESENV.PESSOAL E PROF. PESSOAS C/DEFICIÊNCIA				2.000.000,00	0,00	0,00	0,0	0,0
Aval. e Orientação Prof. de Pessoas com Deficiência				2.000.000,00	0,00	0,00	0,0	0,0
Pré-Profissionalização				0,00	0,00	0,00		
Form. para Pessoas com Deficiência - Acções em Cooperação				0,00	0,00	0,00		
APOIOS AO EMPREGO E À CONTRATAÇÃO PESSOAS C/DEFICIÊNCIA	750		0,0	2.164.202,00	410.347,56	341.964,25	19,0	15,8
Incentivos ao Emp. de Pess. com Deficiência	450		0,0	900.000,00	0,00	0,00	0,0	0,0
Apoio a Actividades Independentes				0,00	0,00	0,00		
Emprego Protegido - Cent. de Emp. Protegido				0,00	0,00	0,00		
Emprego Protegido - Enclaves				0,00	0,00	0,00		
Prémio de Mérito				264.202,00	114.037,18	114.037,14	43,2	43,2
Apoio à Colocação e Acompanhamento Pós - Colocação				0,00	0,00	0,00		
OED Lisboa				150.000,00	136.959,05	108.401,83	91,3	72,3
Ajudas Técnicas e Triciclos	300		0,0	850.000,00	159.351,33	119.525,28	18,7	14,1
ACÇÕES DE FORM. PROF. DE GRUPOS DESFAVORECIDOS				0,00	0,00	0,00		
Formação Especial				0,00	0,00	0,00		
Formação para a Inclusão				0,00	0,00	0,00		
PROGRAMA VIDA - EMPREGO				0,00	0,00	0,00		
Estágios de Integração Sócio-Profissional				0,00	0,00	0,00		
Prémio de Integração Sócio-Profissional				0,00	0,00	0,00		
Apoios ao Emprego				0,00	0,00	0,00		
Apoios ao Auto-Emprego				0,00	0,00	0,00		
DESENV. A REDE DE EQUIP. E SERV. DE PROMOÇÃO E DESENV.SOCIAL				300.000,00	116.000,00	81.000,00	38,7	27,0
Centros e Unidades de Reabilitação Profissional				300.000,00	116.000,00	81.000,00	38,7	27,0
DINAMIZAÇÃO E PROMOÇÃO DO MERCADO SOCIAL DE EMPREGO				1.000.000,00	381.253,84	381.253,84	38,1	38,1
(*) Empresas de Inserção - Investimento				0,00	0,00	0,00		
(*) Empresas de Inserção - Profissionalização				0,00	0,00	0,00		
(*) Empresas de Inserção - Formação				0,00	0,00	0,00		
Empresas de Inserção - Prémio Integração				0,00	0,00	0,00		
Programas Ocupacionais - Carenciados				0,00	0,00	0,00		
Programas Ocupacionais - Subsidiados				1.000.000,00	381.253,84	381.253,84	38,1	38,1
Contrato Emprego Inserção				0,00	0,00	0,00		
Contrato Emprego Inserção +				0,00	0,00	0,00		
Centros de Gestão Participada - Reabilitação	3.263	1.938	59,4	7.372.810,00	5.979.996,90	5.979.996,90	81,1	81,1
PROG. 3 - INTERV. PARA A ORG.E GESTÃO DO MERC EMP.E DA FORM. PROF.				7.837.535,00	3.679.458,12	681.432,09	46,9	8,7
DESENV. E MODERNIZAÇÃO DAS ESTRUTURAS E SERV. DE APOIO AO EMP. E FORM.				1.607.647,00	593.555,01	405.744,80	36,9	25,2
PROM. DE EST. E SERV. DE AP. À INSERÇÃO PROFISSIONAL				0,00	0,00	0,00		
b) (**) Unidades de Inserção na Vida Activa (UNIVAS)				0,00	0,00	0,00		
b) (**) Clubes de Emprego				0,00	0,00	0,00		
b) (**) GIP - Gabinetes de Inserção Profissional				0,00	0,00	0,00		
a) (**) Informação e Orientação Profissional				185.899,00	108.590,40	108.590,40	58,4	58,4
Certificação Profissional				30.000,00	12.040,85	11.632,43	40,1	38,8
Estudos e Investigação				685.867,00	104.280,00	57.885,00	15,2	8,4
Processos e Métodos Didácticos				247.900,00	184.241,46	114.454,37	74,3	46,2
Observatório do Emprego e Formação				288.880,00	15.302,14	13.133,64	5,3	4,5
Regime Prest. Desemp. - DL nº220 de 03/11/2006				169.101,00	169.100,16	100.048,96	100,0	59,2
COLOCAÇÃO				146.288,00	54.503,71	14.622,69	37,3	10,0
(***) Prod. de Instrumentos Téc. de Sup. à Actividade de Colocação				0,00	0,00	0,00		
COLOCAÇÃO EXTERNA				146.288,00	54.503,71	14.622,69	37,3	10,0
Rede Eures				146.288,00	54.503,71	14.622,69	37,3	10,0
PRESTAÇÕES TÉCNICAS - METODOLOGIA PNE				0,00	0,00	0,00		
INSERJOVEM				0,00	0,00	0,00		
REAGE				0,00	0,00	0,00		
MODERNIZAÇÃO DO SERVIÇO PÚBLICO DE EMPREGO				6.083.600,00	3.031.399,40	261.064,60	49,8	4,3
Modern. do SPE: Proj. LSE (Livre Serv. P/ Emprego)				6.083.600,00	3.031.399,40	261.064,60	49,8	4,3
PROG. 4 - RELAÇÕES C/EXTERIOR E ARTICULAÇÃO COM OUTRAS ENTIDADES				25.988.688,00	17.652.486,36	10.733.316,33	67,9	41,3
ACÇÕES CONJUNTAS COM OUTRAS ENTIDADES				16.465.756,00	14.151.388,92	8.126.883,73	85,9	49,4
Diálogo Social				600.000,00	293.806,72	293.806,72	49,0	49,0
Participação em Programas Comunitários				40.000,00	0,00	0,00	0,0	0,0
OUTRAS ACÇÕES CONJUNTAS COM OUTRAS ENTIDADES				6.799.762,00	5.324.452,08	1.464.618,14	78,3	21,5
Concursos Diversos				3.755.426,00	3.165.993,74	306.159,80	84,3	8,2
Cooperação IEFP, I.P. / Secretariado Nacional de Reabilitação				190.000,00	0,00	0,00	0,0	0,0
Outras Acções				244.350,00	158.458,34	158.458,34	64,8	64,8
Cooperação IEFP / Cooperativa António Sérgio				2.609.986,00	2.000.000,00	1.000.000,00	76,6	38,3

DESIGNAÇÃO DA DESPESA	Execução Física			Execução Financeira (Un.: Euros)				
	Meta a)	Abrangidos b)	Grau Exec. b) / a)	Dotação a)	Cabimento b)	Pagamento c)	Grau Exec. b) / a)	Grau Exec. c) / a)
COOPERAÇÃO INSTITUCIONAL				9.025.994,00	8.533.130,12	6.368.458,87	94,5	70,6
Comissão para a Igualdade no Trabalho e no Emprego (CITE)				986.332,00	971.521,83	715.957,78	98,5	72,6
Serviços Sociais do MSST				587.409,00	587.409,00	440.556,75	100,0	75,0
Agência Nacional Sócrates e Leonardo da Vinci				607.300,00	607.300,00	303.650,00	100,0	50,0
Instituto de Gestão do Fundo Social Europeu (IGFSE)				1.244.422,00	1.244.422,00	933.318,00	100,0	75,0
Outros Serviços				1.193.031,00	714.977,29	669.351,04	59,9	56,1
Alto Comissariado p/Imigração e Minorias Étnicas				4.407.500,00	4.407.500,00	3.305.625,30	100,0	75,0
RELAÇÕES PÚBLICAS				4.945.000,00	2.627.147,90	1.981.066,22	53,1	40,1
Informação para o Exterior				2.795.000,00	1.544.463,00	1.102.165,44	55,3	39,4
Relação Directa com os Utentes				2.150.000,00	1.082.684,90	878.900,78	50,4	40,9
RELAÇÕES INTERNACIONAIS				4.577.932,00	873.949,54	625.366,38	19,1	13,7
Organizações Internacionais				273.980,00	28.844,00	28.844,00	10,5	10,5
COOPERAÇÃO BILATERAL C/ PALOPS				3.997.391,00	800.151,56	551.568,40	20,0	13,8
Cooperação Bilateral com Outros Países e Outras Actividades				306.561,00	44.953,98	44.953,98	14,7	14,7
PROG. 5 - GESTÃO E ORGANIZAÇÃO INTERNA				184.830.957,00	106.269.554,66	87.554.464,04	57,5	47,4
INFRA-ESTRUTURAS FÍSICAS				35.774.314,00	17.305.771,54	4.242.250,42	48,4	11,9
Centros de Emprego				11.670.784,00	4.737.177,33	160.349,61	40,6	1,4
Centros de Formação Profissional de Gestão Directa				13.504.530,00	8.217.595,23	959.903,72	60,9	7,1
Centros de Formação Profissional de Gestão Participada				7.173.500,00	2.282.127,53	2.276.392,26	31,8	31,7
Centro de Reabilitação Profissional de Gestão Directa				275.000,00	94.776,37	81.336,37	34,5	29,6
Centro de Reabilitação Profissional de Gestão Participada				395.000,00	188.000,00	188.000,00	47,6	47,6
Serviços de Coordenação Central e Regional				2.726.200,00	1.786.095,08	576.268,46	65,5	21,1
Outras Infra-Estruturas Físicas				29.300,00	0,00	0,00	0,0	0,0
Funcionamento, Organização e Gestão Internas				10.229.364,00	4.886.335,01	3.424.759,13	47,8	33,5
Funcionamento, Organização e Gestão Internas				10.229.364,00	4.886.335,01	3.424.759,13	47,8	33,5
FUNCIONAMENTO - POEFDs E POR				0,00	0,00	0,00	0,00	0,00
Funcionamento - POR				0,00	0,00	0,00	0,00	0,00
Funcionamento - POPH				0,00	0,00	0,00	0,00	0,00
RECURSOS HUMANOS				127.133.695,00	78.531.648,81	77.045.458,61	61,8	60,6
GESTÃO DE RECURSOS HUMANOS				126.111.605,00	78.010.450,44	76.688.577,99	61,9	60,8
Centros de Emprego				53.946.197,00	32.574.669,75	31.976.831,86	60,4	59,3
Centros de Formação Profissional				36.744.628,00	22.569.761,73	22.254.346,40	61,4	60,6
Centros de Reabilitação Profissional				1.066.482,00	639.458,30	631.675,41	60,0	59,2
Serviços de Coordenação Central e Regional				31.755.403,00	20.764.958,47	20.381.733,09	65,4	64,2
POR				437.150,00	209.234,46	206.662,93	47,9	47,3
Pessoal Deslocado em Diversos Serviços				2.161.745,00	1.252.367,73	1.237.328,30	57,9	57,2
DESENVOLVIMENTO DOS RECURSOS HUMANOS				764.090,00	362.683,44	261.103,28	47,5	34,2
Formação Interna - Acções				764.090,00	362.683,44	261.103,28	47,5	34,2
Acção Social				258.000,00	158.514,93	95.777,34	61,4	37,1
INFORMATIZAÇÃO				10.489.161,00	5.400.991,21	2.811.060,35	51,5	26,8
Hardware				3.636.236,00	892.425,64	473.376,18	24,5	13,0
Software				3.568.011,00	2.086.681,87	1.062.851,82	58,5	29,8
Comunicação				3.220.000,00	2.380.695,09	1.258.895,63	73,9	39,1
Outros				64.914,00	41.188,61	15.936,72	63,5	24,6
INFORMAÇÃO CIENTÍFICA E DOCUMENTAÇÃO				504.423,00	59.718,65	30.935,53	11,8	6,1
INFORMAÇÃO CIENTÍFICA E DOCUMENTAÇÃO				504.423,00	59.718,65	30.935,53	11,8	6,1
Informação Científica e Técnica				155.395,00	29.765,39	10.278,48	19,2	6,6
Actividade Editorial				319.028,00	18.145,26	13.760,86	5,7	4,3
Informação Interna				30.000,00	11.808,00	6.896,19	39,4	23,0
GESTÃO DE CENTROS				700.000,00	85.089,44	0,00	12,2	0,0
Centros de Emprego				0,00	0,00	0,00	0,00	0,00
Centros de Formação Profissional				700.000,00	85.089,44	0,00	12,2	0,0
Centros de Reabilitação Profissional				0,00	0,00	0,00	0,00	0,00
PROG 6 - OUTROS				65.283.752,00	80.373,92	80.373,92	0,1	0,1
Restituições de Apoios Comunitários				4.000.000,00	80.373,92	80.373,92	2,0	2,0
Catativas				34.723.041,00	0,00	0,00	0,0	0,0
Constituição de Reserva				26.560.711,00	0,00	0,00	0,0	0,0
ORGANISMO INTERMÉDIO	4.500	5.356	119,0	50.000.000,00	43.761.548,03	43.761.548,03	87,5	87,5
TOTAL				519.018.949,00	289.951.207,95	246.701.493,66	55,9	47,5

(*) Número de pessoas envolvidas em componentes de medidas (ex.: majorações em ILE) cuja meta já está contemplada na medida principal.

(**) A execução física destas medidas não é contabilizada em número de abrangidos ou pessoas apoiadas, pelo que não pode ser adicionada à execução das restantes medidas.

(***) Este número inclui as colocações de desempregados e empregados

(1) Inclui a actividade realizada no âmbito das Iniciativas Locais de Emprego - Serviços de Apoio à Família

Metas e Execução Física Agregadas por:

Pessoas:	176.225	103.134
a) Informação e Orientação Profissional:		
b) Estruturas:		
c) Feiras:	34	
d) Cooperativas (Investimento):	20	
f) Prémios de Igualdade de Oportunidades		
g) Programa de Apoio à Iniciativa Privada (PAIPS)		

