



RELATÓRIO MENSAL

EXECUÇÃO FÍSICA E FINANCEIRA

Valores acumulados a 31 de Outubro de 2010

RELATÓRIO MENSAL DE EXECUÇÃO FÍSICA E FINANCEIRA**ESTRUTURA****IEFP + CGP, I.P.****COMPARAÇÃO PARA O PERÍODO 2008-2010**

EXECUÇÃO FÍSICA E FINANCEIRA DAS ÁREAS DE INTERVENÇÃO PÁG. 5

EXECUÇÃO FÍSICA E FINANCEIRA POR PROGRAMA E MEDIDA PÁG. 8

ACTIVIDADE DESENVOLVIDA EM 2010

EXECUÇÃO FÍSICA E FINANCEIRA DAS ÁREAS DE INTERVENÇÃO PÁG. 11

EXECUÇÃO FÍSICA E FINANCEIRA POR PROGRAMA E MEDIDA PÁG. 14

SÍNTESE DA EXECUÇÃO FINANCEIRA

RECEITA PÁG. 17

DESPESA POR ORÇAMENTO PARCELAR E PROGRAMA PÁG. 19

NORTE

EXECUÇÃO FÍSICA E FINANCEIRA DAS ÁREAS DE INTERVENÇÃO PÁG. 21

EXECUÇÃO FÍSICA E FINANCEIRA POR PROGRAMA E MEDIDA PÁG. 24

CENTRO

EXECUÇÃO FÍSICA E FINANCEIRA DAS ÁREAS DE INTERVENÇÃO PÁG. 27

EXECUÇÃO FÍSICA E FINANCEIRA POR PROGRAMA E MEDIDA PÁG. 30

LISBOA E VALE DO TEJO

EXECUÇÃO FÍSICA E FINANCEIRA DAS ÁREAS DE INTERVENÇÃO PÁG. 33

EXECUÇÃO FÍSICA E FINANCEIRA POR PROGRAMA E MEDIDA PÁG. 36

ALENTEJO

EXECUÇÃO FÍSICA E FINANCEIRA DAS ÁREAS DE INTERVENÇÃO PÁG. 39

EXECUÇÃO FÍSICA E FINANCEIRA POR PROGRAMA E MEDIDA PÁG. 42

ALGARVE

EXECUÇÃO FÍSICA E FINANCEIRA DAS ÁREAS DE INTERVENÇÃO PÁG. 45

EXECUÇÃO FÍSICA E FINANCEIRA POR PROGRAMA E MEDIDA PÁG. 48

SERVIÇOS CENTRAIS E CENTROS DE GESTÃO PARTICIPADA

EXECUÇÃO FÍSICA E FINANCEIRA POR PROGRAMA E MEDIDA PÁG. 51

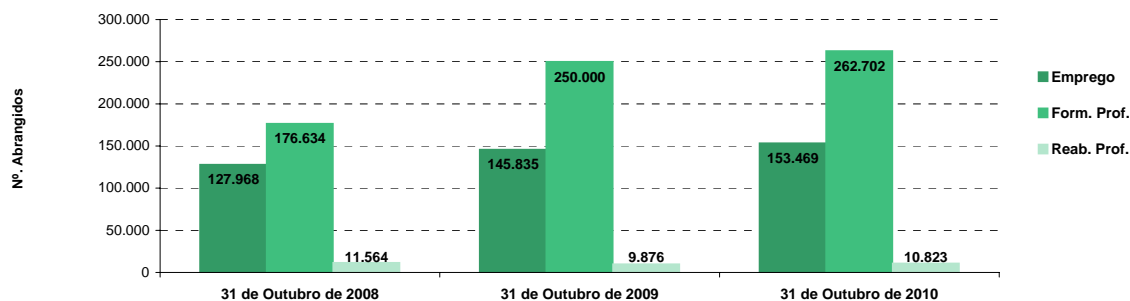
IEFP, I.P. + CGP: COMPARAÇÃO 2008-2010

EXECUÇÃO FÍSICA E FINANCEIRA

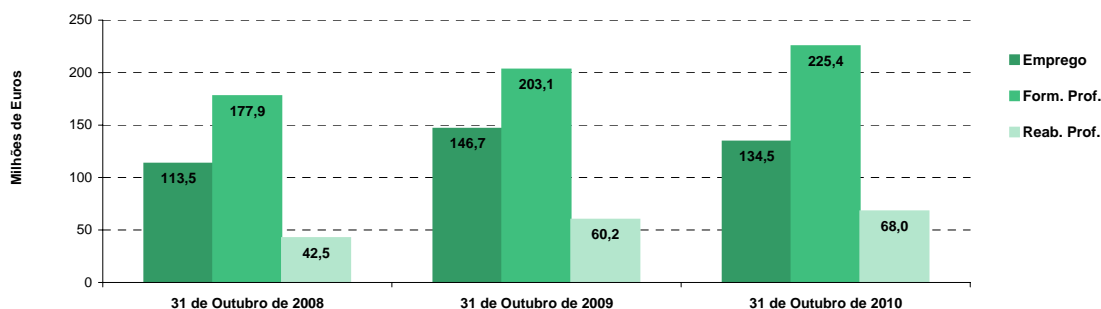
Valores acumulados ao final do período

ÁREAS DE INTERVENÇÃO	31 de Outubro de 2008		31 de Outubro de 2009		31 de Outubro de 2010		Var.% 2008-10		Var.% 2009-10	
	Abrangidos	Pagamento	Abrangidos	Pagamento	Abrangidos	Pagamento	Abrang.	Pagam.	Abrang.	Pagam.
EMPREGO	127.968	113.516.511,17	145.835	146.684.074,60	153.469	134.533.053,16	19,9	18,5	5,2	-8,3
Programas de Emprego	75.107	113.516.511,17	94.318	146.684.074,60	95.173	134.533.053,16	26,7	18,5	0,9	-8,3
Colocações	52.861	0,00	51.517	0,00	58.296	0,00	10,3	-	13,2	-
Colocações de Desempregados	48.479	-	48.272	-	54.783	-	13,0	-	13,5	-
Colocações de Empregados	4.382	-	3.245	-	3.513	-	-19,8	-	8,3	-
FORMAÇÃO PROFISSIONAL	176.634	177.877.453,25	250.000	203.134.671,66	262.702	225.417.756,09	48,7	26,7	5,1	11,0
REABILITAÇÃO PROFISSIONAL	11.564	42.517.487,61	9.876	60.167.287,22	10.823	67.965.949,14	-6,4	59,9	9,6	13,0
TOTAL	316.166	333.911.452,03	405.711	409.986.033,48	426.994	427.916.758,39	35,1	28,2	5,2	4,4
Informação e Orientação Profissional	88.209	74.516,42	88.213	74.880,00	86.358	108.590,40	-2,1	45,7	-2,1	45,0

Execução Física por Área de Actividade



Execução Financeira por Área de Actividade



PROGRAMAS DE EMPREGO	31 de Outubro de 2008		31 de Outubro de 2009		31 de Outubro de 2010		Var.% 2008-10		Var.% 2009-10	
	Abrangidos	Pagamento	Abrangidos	Pagamento	Abrangidos	Pagamento	Abrang.	Pagam.	Abrang.	Pagam.
PROGRAMAS DE FORMAÇÃO E EMPREGO	18.116	35.360.196,81	27.173	62.702.433,67	32.319	69.185.071,00	78,4	95,7	18,9	10,3
Bolsas de Formação da Iniciativa do Trabalhador	648	742.979,53	911	863.940,30	1.166	1.051.307,07	79,9	41,5	28,0	21,7
Estágios Profissionais - Port. 268/1997	16.521	33.045.798,14	8.501	15.023.679,18	199	939.228,45	-98,8	-97,2	-97,7	-93,7
Estágios Profissionais para Luso Descendentes	4	2.442,27	1	0,00		0,00	-100,0	-100,0	-100,0	-
Estágios Profissionais na Administração Pública		0,00		0,00	155	364.460,35	-	-	-	-
Estágios Profissionais - INOV-ART	-	-	422	3.200.000,00	389	3.000.000,00	-	-	-7,8	-6,3
Estágios Profissionais - PECSRL	25	89.788,73	12	21.134,61		0,00	-100,0	-100,0	-100,0	-100,0
Estágios Profissionais - INOV-JOVEM	918	1.479.188,14	7.474	22.395.872,00	5.506	12.998.293,64	499,8	778,7	-26,3	-42,0
Estágios Profissionais - INOV-SOCIAL	-	-	-	-	688	2.336.983,62	-	-	-	-
Estágios Profissionais - INOV Mundus	-	-	-	-		150.000,00	-	-	-	-
Estágios Profissionais	-	-	8.650	19.422.480,09	14.064	40.738.468,71	-	-	62,6	109,7
Estágios Qualificação-Emprego	-	-	1.202	1.775.327,49	3.131	5.286.263,12	-	-	160,5	197,8
Estágios Profissionais de níveis III e IV	-	-	-	-	7.021	2.320.066,04	-	-	-	-
CRIAÇÃO DE EMPREGO E EMPRESAS	4.987	43.044.962,40	7.192	45.604.926,70	9.275	41.830.325,11	86,0	-2,8	29,0	-8,3
Fundo de Apoio ao Inv. Criad. Emp. Alentejo (FAIA) - PREA		314.147,75		0,00		0,00	-	-100,0	-	-
(1) (*) Programa de Estímulo à Oferta de Emprego - Investimento	2.124	17.707.729,04	1.773	16.773.306,54	1.070	14.321.725,65	-49,6	-19,1	-39,7	-14,6
(1) ILE - Criação de Postos de Trabalho	2.792	17.849.409,76	2.457	17.409.391,82	1.537	12.136.326,28	-44,9	-32,0	-37,4	-30,3
(1) (*) ILE - Majorações	716	1.386.100,94	546	1.189.149,89	298	898.241,49	-58,4	-35,2	-45,4	-24,5
CPE - Criação de Postos de Trabalho	1.219	1.811.378,31	1.134	1.497.281,19	104	401.078,13	-91,5	-77,9	-90,8	-73,2
(*) CPE - Majorações	11	20.771,85	10	16.128,65	1	0,00	-90,9	-100,0	-90,0	-100,0
Apoios à Contratação	717	3.166.128,66	523	2.858.505,60	36	166.011,12	-95,0	-94,8	-93,1	-94,2
(*) Apoios à Contratação - Majorações	10	0,00	21	0,00		0,00	-100,0	-	-100,0	-
(**) Prémio de Igualdade de Oportunidades - Majorações	42	151.745,70	42	205.821,30	30	122.554,82	-28,6	-19,2	-28,6	-40,5
Apoio à Conversão de Contratos	157	281.869,40	127	239.604,88	2	15.091,92	-98,7	-94,6	-98,4	-93,7
Apoios à criação do Próprio Emprego - PAECE	-	-	-	-	1.681	2.694.104,29	-	-	-	-
Apoios à Contratação - PECSRL	1	17.111,22		0,00		0,00	-100,0	-100,0	-	-
Apoio à Integração - INOV-JOVEM	13	61.536,84		0,00		0,00	-100,0	-100,0	-	-
Prémio de Colocação	21	37.931,67	20	35.214,48	12	23.895,54	-42,9	-37,0	-40,0	-32,1
Apoios à Contratação para Jovens	-	-	2.626	4.818.890,00	3.144	6.480.343,33	-	-	19,7	34,5
Apoios à Cont. para Adultos e Públicos Esp.	-	-	263	464.450,00	1.569	4.453.419,00	-	-	496,6	858,9
Linha de Apoio à Criação de Empresas e Emprego	-	-		0,00	1.153	0,00	-	-	-	-
Promoção do Artesanato - Artesãos	33	12.169,38	33	39.953,09	35	31.036,41	6,1	155,0	6,1	-22,3
PRODESCOOP - Cooperativas - Criação de Postos de Trabalho	34	226.931,88	9	57.229,26	2	86.497,13	-94,1	-61,9	-77,8	51,1
MERCADO SOCIAL DE EMPREGO	50.778	29.007.522,76	58.968	33.109.415,40	52.498	18.226.869,15	3,4	-37,2	-11,0	-44,9
(*) Empresas de Inserção - Investimento	20	129.917,62	17	111.361,03	33	195.884,05	65,0	50,8	94,1	75,9
Empresas de Inserção - Profissionalização	3.249	7.175.815,16	3.115	6.838.057,98	3.043	6.066.525,74	-6,3	-15,5	-2,3	-11,3
(*) Empresas de Inserção - Formação	847	820.886,46	697	777.147,45	678	796.317,82	-20,0	-3,0	-2,7	2,5
Empresas de Inserção - Prémio Integração	65	361.538,40	47	270.662,52	36	197.075,32	-44,6	-45,5	-23,4	-27,2
(2) Programas Ocupacionais - Carenciados	4.918	8.598.406,10	2.734	6.289.420,33	71	132.209,77	-98,6	-98,5	-97,4	-97,9
Programas Ocupacionais - Subsidiados	42.080	11.642.122,10	26.966	13.446.475,38	2.106	381.253,84	-95,0	-96,7	-92,2	-97,2
Contrato Emprego Inserção	-	-	21.673	494.907,04	39.061	1.106.015,62	-	-	80,2	123,5
Contrato Emprego Inserção +	-	-	4.406	4.763.467,57	8.181	9.351.586,99	-	-	85,7	96,3
(**) Programa de Apoio à Iniciativa Privada (PAIPS)	1	107.743,92		61.388,96		0,00	-100,0	-100,0	-	-100,0
Despacho Conjunto SEEF/SET		899,14		0,00		0,00	-	-100,0	-	-
Protocolo União das Misericórdias/IEFP, I.P.		12.890,51		0,00		0,00	-	-100,0	-	-
Protocolo REAPN/IEFP, I.P.		14.274,35		0,00		0,00	-	-100,0	-	-
Despacho Conjunto MAI/MTSS - Prevenção de Fogos Florestais	466	143.029,00	27	56.527,14		0,00	-100,0	-100,0	-100,0	-100,0
OUTRAS MEDIDAS DE PROMOÇÃO DO EMPREGO	1.226	3.766.653,58	985	2.351.381,12	1.081	2.245.084,24	-11,8	-40,4	9,7	-4,5
Incentivos à Mobilidade Geográfica e Profissional - PEPS		2.500,00		0,00		0,00	-	-100,0	-	-
FUNDO DE AJUSTAMENTO À GLOBALIZAÇÃO - FEG	42	238.037,27		79.498,41		269.294,19				
Apoios à Auto-Colocação	19	24.282,00		0,00		40.245,12	-100,0	65,7	-	-
Apoios a Novos Empreendedores	12	206.337,84		0,00		0,00	-100,0	-100,0	-	-
Apoios à Inserção	-	-		16.802,55		2.117,83	-	-	-	-87,4
Apoio ao Empreendedorismo	-	-		44.010,19		48.230,33	-	-	-	9,6
Planos de Integração	-	-		17.207,39		64.376,00	-	-	-	274,1
Apoios à Contratação	-	-	-	-		25.153,20	-	-	-	-
Bolsa de Formação	11	7.417,43		1.478,28		89.171,71	-100,0	1.102,2	-	5.932,1
PLANOS REGIONAIS DE EMPREGO, REDES E PACTOS	25	216.801,74		99.949,02		0,00	-100,0	-100,0	-	-100,0
Plano Reg. de Emp. p/ Península de Setúbal	9	48.889,85		0,00		0,00	-100,0	-100,0	-	-
Prog. de Promoção de Emprego p/ Distrito Porto - PROPEP		3.604,91		99.949,02		0,00	-	-100,0	-	-100,0
Plano de Intervenção p/ Vales do Ave e Cávado - PIAVE	16	164.306,98		0,00		0,00	-100,0	-100,0	-	-
PROGRAMA VIDA - EMPREGO	1.159	3.309.314,57	985	2.171.933,69	1.081	1.975.790,05	-6,7	-40,3	9,7	-9,0
Despesas com Pessoal		345.323,60		61.910,09		0,00	-	-100,0	-	-100,0
Funcionamento - Agências Regionais		4.717,95		341,17		0,00	-	-100,0	-	-100,0
Mediação para a Formação e o Emprego	54	450.913,79	13	81.299,96		0,00	-100,0	-100,0	-100,0	-100,0
Estágios de Integração Sócio-Profissional	495	927.515,50	496	881.598,60	603	984.011,28	21,8	6,1	21,6	11,6
Prémio de Integração Sócio-Profissional	87	175.789,44	30	86.889,83	10	45.275,76	-88,5	-74,2	-66,7	-47,9
Apoios ao Emprego	523	1.405.054,29	446	1.059.894,04	468	946.503,01	-10,5	-32,6	4,9	-10,7
ESTRUTURAS E OUTROS APOIOS PARA PROMOÇÃO DO EMPREGO	-	2.337.175,62	-	2.915.917,71	-	3.045.703,66	-	30,3	-	4,5
(**) Promoção do Artesanato - Feiras	9	69.510,62	6	52.772,74	3	5.000,00	-66,7	-92,8	-50,0	-90,5
(**) Prog. para a Promoção dos Ofícios e das Micro-empresas Artesanais - PPART		-	-	-		38.130,80	-	-	-	-
(**) PRODESCOOP - Cooperativas - Investimento	27	624.708,73	2	56.373,65	5	93.478,56	-81,5	-85,0	150,0	65,8
PROM. DE EST. E SERV. DE AP. À INSERÇÃO PROFISSIONAL		1.642.956,27	-	2.806.771,32	-	2.909.094,30	-	77,1	-	3,6
(**) Unidades de Inserção na Vida Activa (UNIVAS)	293	1.629.680,19	257	730.744,99	105	5.669,10	-64,2	-99,7	-59,1	-99,2
(**) Clubes de Emprego	13	13.276,08	14	3.367,41	14	0,00	7,7	-100,0	0,0	-100,0
(**) GIP - Gabinetes de Inserção Profissional	-	-		2.072.658,92	408	2.903.425,20	-	-	-	40,1
TOTAL	75.107	113.516.511,17	94.318	146.684.074,60	95.173	134.533.053,16	26,7	18,5	0,9	-8,3

(*) Número de pessoas envolvidas em componentes de medidas (ex.: majorações em ILE) cuja meta já está contemplada na medida principal.

(**) A execução física destas medidas não é contabilizada em número de abrangidos ou pessoas apoiadas, pelo que não pode ser adicionada à execução das restantes medidas.

(1) A partir de 2007, a actividade física e financeira realizada em Iniciativas Locais de Emprego (ILE) no âmbito dos Serviços de Apoio à Família é registada nas correspondentes rubricas ao abrigo do PEOE.

FORMAÇÃO PROFISSIONAL	31 de Outubro de 2008		31 de Outubro de 2009		31 de Outubro de 2010		Var.% 2008-10		Var.% 2009-10	
	Abrangidos	Pagamento	Abrangidos	Pagamento	Abrangidos	Pagamento	Abrang.	Pagam.	Abrang.	Pagam.
Sistema de Aprendizagem - Gestão Directa	8.940	17.177.999,74	9.658	17.212.539,46	9.889	16.419.113,74	10,6	-4,4	2,4	-4,6
Sistema de Aprendizagem - Entidades Externas	3.427	11.444.814,75	4.163	11.671.481,88	7.704	19.619.383,10	124,8	71,4	85,1	68,1
Sistema de Aprendizagem - Saldos		461.839,64		319.629,84		588.732,09	-	27,5	-	84,2
Form. Qualificante c/ Vista Integração Mercado Trabalho	42	76.970,74		0,00		0,00	-100,0	-100,0	-	-
Cursos de Educação e Formação de Jovens	7.721	10.403.347,45	5.988	6.955.125,30	5.637	6.832.401,11	-27,0	-34,3	-5,9	-1,8
Cursos de Especialização Tecnológica	143	169.524,27	46	9.333,13	85	125.463,50	-40,6	-26,0	84,8	1.244,3
Ações de Formação Contínua	17.316	986.590,70		0,00		0,00	-100,0	-100,0	-	-
Consultoria, Form., Inovação, Organiz. e Gestão Rec. Humanos		999.598,88		0,00		0,00	-	-100,0	-	-
Reconhecimento e Validação de Competências	11.147	7.518.123,64	15.678	7.867.241,95	17.274	8.795.002,00	55,0	17,0	10,2	11,8
Formação Contínua - Activos Qualificados	20	45.787,18		0,00		0,00	-100,0	-100,0	-	-
Portugal Acolhe	2.210	217.063,50	1.990	306.922,94	1.256	219.697,51	-43,2	1,2	-36,9	-28,4
Formação Modular	19.738	932.384,46	76.994	7.053.634,89	83.688	11.600.276,34	324,0	1.144,2	8,7	64,5
Programa Qualificação-Emprego	-	-	9.097	9.530.352,74	4.882	9.399.750,45	-	-	-46,3	-1,4
Formação Profissional para Desempregados	3.264	1.626.278,42		3.999,94		0,00	-100,0	-100,0	-	-100,0
Cursos de Educação e Formação de Adultos	22.338	48.961.395,75	30.095	60.097.349,69	32.106	68.243.925,02	43,7	39,4	6,7	13,6
Formação de Desempregados Qualificados (FORDESQ) - PEPS	3	0,00		0,00		0,00	-100,0	-	-	-
Formação de Desempregados Qualificados - Gestão Directa	1.422	1.772.023,16		0,00		0,00	-100,0	-100,0	-	-
Formação de Formadores	1.702	142.644,05	2.084	178.198,37	1.799	110.377,00	5,7	-22,6	-13,7	-38,1
Formação Profissional de Grupos Desfavorecidos - Ações Directas	73	171.190,35		0,00		0,00	-100,0	-100,0	-	-
Formação Especial	19	112.673,09	14	45.162,04	13	5.522,89	-31,6	-95,1	-7,1	-87,8
Formação para a Inclusão	-	-	141	82.487,33	27	25.113,78	-	-	-80,9	-69,6
IEFP, I.P. (Centros de Emprego + Centros de Formação Profissional de Gestão)	99.525	103.220.249,77	155.948	121.333.459,50	164.360	141.984.758,53	65,1	37,6	5,4	17,0
Centros de Gestão Participada	77.109	64.321.029,79	94.052	72.419.093,79	98.342	75.757.342,93	27,5	17,8	4,6	4,6
Ações em Cooperação com Outras Entidades		10.336.173,69		9.382.118,37		7.675.654,63	-	-25,7	-	-18,2
TOTAL	176.634	177.877.453,25	250.000	203.134.671,66	262.702	225.417.756,09	48,7	26,7	5,1	11,0

REABILITAÇÃO PROFISSIONAL DE PESSOAS COM DEFICIÊNCIA	31 de Outubro de 2008		31 de Outubro de 2009		31 de Outubro de 2010		Var.% 2008-10		Var.% 2009-10	
	Abrangidos	Pagamento	Abrangidos	Pagamento	Abrangidos	Pagamento	Abrang.	Pagam.	Abrang.	Pagam.
Aval. e Orientação Prof. de Pessoas com Deficiência	1.133	22.254,53	556	54.540,68	78	42.369,73	-93,1	90,4	-86,0	-22,3
Pré-Profissionalização	194	199.932,56	149	18.506,43		0,00	-100,0	-100,0	-100,0	-100,0
Form. para Pessoas com Deficiência - Ações em Cooperação	6.006	30.842.567,19	5.145	14.336.693,08	1.623	10.232.894,20	-73,0	-66,8	-68,5	-28,6
Readaptação ao Trabalho	55	7.310,79	51	0,00		0,00	-100,0	-100,0	-100,0	-
Incentivos ao Emp. de Pess. com Deficiência	354	1.656.659,59	315	1.846.698,29	31	770.585,01	-91,2	-53,5	-90,2	-58,3
Apoio a Actividades Independentes	6	87.802,28	2	36.564,13		22.120,76	-100,0	-74,8	-100,0	-39,5
Emprego Protegido - Cent. de Emp. Protegido	254	1.154.622,43	240	962.190,41	237	1.121.312,71	-6,7	-2,9	-1,3	16,5
Emprego Protegido - Enclaves	163	439.148,59	169	351.054,83	166	413.111,07	1,8	-5,9	-1,8	17,7
Prémio de Mérito		49.957,59		5.017,72		114.037,14	-	128,3	-	2.172,7
Apoio à Colocação e Acompanhamento Pós - Colocação	1.164	56.691,92	1.021	242.670,38	1.002	365.947,96	-13,9	545,5	-1,9	50,8
OED Lisboa		121.697,95		139.180,17		136.959,05	-	12,5	-	-1,6
Ajudas Técnicas e Triciclos	265	1.284.442,27	259	1.765.704,14	257	1.948.103,45	-3,0	51,7	-0,8	10,3
Centros e Unidades de Reabilitação Profissional		6.309,22		26.000,00		81.000,00	-	1.183,8	-	211,5
Centros de Gestão Participada - Reabilitação	1.970	6.588.090,70	1.969	6.511.553,50	2.073	6.377.594,94	5,2	-3,2	5,3	-2,1
Organismo Intermédio		0,00		33.870.913,46	5.356	46.339.913,12	-	-	-	36,8
TOTAL	11.564	42.517.487,61	9.876	60.167.287,22	10.823	67.965.949,14	-6,4	59,9	9,6	13,0

DESIGNAÇÃO DA DESPESA	31 de Outubro de 2008		31 de Outubro de 2009		31 de Outubro de 2010		Var.% 2008-10		Var.% 2009-10	
	Abrangidos	Pagamento	Abrangidos	Pagamento	Abrangidos	Pagamento	Abrang.	Pagam.	Abrang.	Pagam.
PROG. 1 - INTERV. ESTRUT. NOS DOMÍNIOS DO EMPREGO E DA FORM. PROF.	199.043	254.811.848,95	284.210	311.602.976,48	304.256	336.808.419,08	52,9	32,2	7,1	8,1
PROMOÇÃO DA EMPREGABILIDADE E DO EMPREGO	115.192	135.896.628,72	180.882	183.730.045,43	194.840	211.028.815,86	69,1	55,3	7,7	14,9
PROM. A FORM. QUALIFICANTE E A TRANSIÇÃO P/A VIDA ACTIVA	19.910	39.016.089,26	19.855	36.168.109,61	23.315	43.585.093,54	17,1	11,7	17,4	20,5
Sistema de Aprendizagem - Gestão Directa	8.940	17.177.999,74	9.658	17.212.539,46	9.889	16.419.113,74	10,6	-4,4	2,4	-4,6
Sistema de Aprendizagem - Entidades Externas	3.427	11.444.814,75	4.163	11.671.481,88	7.704	19.619.383,10	124,8	71,4	85,1	68,1
Sistema de Aprendizagem - Saldos	-	461.839,64	-	319.629,84	-	588.732,09	-	27,5	-	84,2
Form. Qualificante c/ Vista Integração Mercado Trabalho	42	76.970,74	-	0,00	-	0,00	-100,0	-100,0	-	-
Cursos de Educação e Formação de Jovens	7.358	9.684.940,12	5.988	6.955.125,30	5.637	6.832.401,11	-23,4	-29,5	-5,9	-1,8
Cursos de Especialização Tecnológica	143	169.524,27	46	9.333,13	85	125.463,50	-40,6	-26,0	84,8	1.244,3
FORMAÇÃO AO LONGO DA VIDA E ADAPTABILIDADE	51.445	11.570.154,69	104.670	25.622.092,82	108.266	31.066.033,37	110,4	168,5	3,4	21,2
Ações de Formação Contínua	17.316	986.590,70	-	0,00	-	0,00	-100,0	-100,0	-	-
Consultoria, Form., Inovação, Organiz. e Gestão Rec. Humanos	-	999.598,88	-	0,00	-	0,00	-	-100,0	-	-
Bolsas de Formação da Iniciativa do Trabalhador	648	742.979,53	911	863.940,30	1.166	1.051.307,07	79,9	41,5	28,0	21,7
Reconhecimento e Validação de Competências	11.147	7.518.123,64	15.678	7.867.241,95	17.274	8.795.002,00	55,0	17,0	10,2	11,8
Formação Contínua - Activos Qualificados	20	45.787,18	-	0,00	-	0,00	-100,0	-100,0	-	-
Portugal Acolhe	2.210	217.063,50	1.990	306.922,94	1.256	219.697,51	-43,2	1,2	-36,9	-28,4
Cursos de Educação e Formação de Adultos - Empregados	366	127.626,80	-	0,00	-	0,00	-100,0	-100,0	-	-
Formação Modular	19.738	932.384,46	76.994	7.053.634,89	83.688	11.600.276,34	324,0	1.144,2	8,7	64,5
Programa Qualificação-Emprego	-	-	9.097	9.530.352,74	4.882	9.399.750,45	-	-	-46,3	-1,4
QUALIFICAÇÃO E INSERÇÃO PROF. PARA DESEMPREGADOS	42.880	83.660.259,84	48.871	99.522.836,39	57.065	120.892.411,69	33,1	44,5	16,8	21,5
Formação Profissional para Desempregados	3.264	1.626.278,42	-	3.999,94	-	0,00	-100,0	-100,0	-	-100,0
Cursos de Educação e Formação de Adultos	21.303	46.495.310,52	30.095	60.097.349,69	32.106	68.243.925,02	50,7	46,8	6,7	13,6
Estágios Profissionais - Port. 268/1997	16.521	33.045.798,14	8.501	15.023.679,18	199	939.228,45	-98,8	-97,2	-97,7	-93,7
Estágios Profissionais para Luso Descendentes	4	2.442,27	1	0,00	-	0,00	-100,0	-100,0	-100,0	-
Estágios Profissionais na Administração Pública	-	0,00	-	0,00	155	364.460,35	-	-	-	-
Estágios Profissionais - INOV-ART	-	-	422	3.200.000,00	389	3.000.000,00	-	-	-7,8	-6,3
Estágios Profissionais	-	-	8.650	19.422.480,09	14.064	40.738.468,71	-	-	62,6	109,7
Estágios Profissionais - Qualificação Emprego	-	-	1.202	1.775.327,49	3.131	5.286.263,12	-	-	160,5	197,8
Estágios Profissionais de níveis III e IV	-	-	-	-	7.021	2.320.066,04	-	-	-	-
Formação de Desempregados Qualificados (FORDESO) - PEPS	3	0,00	-	0,00	-	0,00	-100,0	-	-	-
Formação de Desempregados Qualificados - Gestão Directa	1.422	1.772.023,16	-	0,00	-	0,00	-100,0	-100,0	-	-
Cursos de Educação e Form. Jovens - Novo Emprego	363	718.407,33	-	0,00	-	0,00	-100,0	-100,0	-	-
APOIOS À MOBILIDADE REGIONAL E SECTORIAL	-	2.500,00	-	0,00	-	0,00	-	-100,0	-	-
Incentivos à Mobilidade Geográfica e Profissional - PEPS	-	2.500,00	-	0,00	-	0,00	-	-100,0	-	-
PROG. EMPREGO PARA A COMUNICAÇÃO SOCIAL REGIONAL E LOCAL - PECSRL	26	106.899,95	12	21.134,61	-	0,00	-100,0	-100,0	-100,0	-100,0
Estágios Profissionais - PECSRL	25	89.788,73	12	21.134,61	-	0,00	-100,0	-100,0	-100,0	-100,0
Apoios à Contratação - PECSRL	1	17.111,22	-	0,00	-	0,00	-100,0	-100,0	-	-
PROGRAMA INOV-JOVEM	931	1.540.724,98	7.474	22.395.872,00	6.194	15.485.277,26	565,3	905,1	-17,1	-30,9
Estágios Profissionais - INOV-JOVEM	918	1.479.188,14	7.474	22.395.872,00	5.506	12.998.293,64	499,8	778,7	-26,3	-42,0
Apoio à Integração - INOV-JOVEM	13	61.536,84	-	0,00	-	0,00	-100,0	-100,0	-	-
Estágios Profissionais - INOV-SOCIAL	-	-	-	-	688	2.336.983,62	-	-	-	-
Estágios Profissionais - INOV Mundus	-	-	-	-	-	150.000,00	-	-	-	-
APOIO À CRIAÇÃO DE EMP. NO ÂMBITO DO DESENV. LOCAL E DA ECON. SOCIAL	5.015	43.898.570,96	7.192	45.793.571,50	9.275	42.236.228,66	84,9	-3,8	29,0	-7,8
APOIO AO INVEST. EM INIC. LOCAIS CRIADORAS DE EMPREGO	-	18.021.876,79	-	16.773.306,54	-	14.321.725,65	-	-20,5	-	-14,6
Fundo de Apoio ao Inv. Criad. Emp. Alentejo (FAIA) - PREA	-	314.147,75	-	0,00	-	0,00	-	-100,0	-	-
(1) (*) Programa de Estímulo à Oferta de Emprego - Investimento	2.124	17.707.729,04	1.773	16.773.306,54	1.070	14.321.725,65	-49,6	-19,1	-39,7	-14,6
PROGRAMA DE ESTÍMULO À OFERTA DE EMPREGO	4.885	24.667.404,62	4.241	23.415.883,33	3.360	16.433.408,05	-31,2	-33,4	-20,8	-29,8
(1) ILE - Criação de Postos de Trabalho	2.792	17.849.409,76	2.457	17.409.391,82	1.537	12.136.326,28	-44,9	-32,0	-37,4	-30,3
(1) (*) ILE - Majorações	716	1.386.100,94	546	1.189.149,89	298	898.241,49	-58,4	-35,2	-45,4	-24,5
CPE - Criação de Postos de Trabalho	1.219	1.811.378,31	1.134	1.497.281,19	104	401.078,13	-91,5	-77,9	-90,8	-73,2
(*) CPE - Majorações	11	20.771,85	10	16.128,65	1	0,00	-90,9	-100,0	-90,0	-100,0
Apoios à Contratação	717	3.166.128,66	523	2.858.505,60	36	166.011,12	-95,0	-94,8	-93,1	-94,2
(*) Apoios à Contratação - Majorações	10	0,00	21	0,00	-	0,00	-100,0	-	-100,0	-
f) (**) Prémio de Igualdade de Oportunidades - Majorações	42	151.745,70	42	205.821,30	30	122.554,82	-28,6	-19,2	-28,6	-40,5
Apoio à Conversão de Contratos	157	281.869,40	127	239.604,88	2	15.091,92	-98,7	-94,6	-98,4	-93,7
Apoios à criação do Próprio Emprego - PAECEPE	-	-	-	-	1.681	2.694.104,29	-	-	-	-
APOIO À INT. NO MERCADO DE TRABALHO	21	37.931,67	2.909	5.318.554,48	5.878	10.957.657,87	27.890,5	28.787,9	102,1	106,0
Prémio de Colocação	21	37.931,67	20	35.214,48	12	23.895,54	-42,9	-37,0	-40,0	-32,1
Apoios à Contratação para Jovens	-	-	2.626	4.818.890,00	3.144	6.480.343,33	-	-	19,7	34,5
Apoios a Contratação para Adultos e Públicos Específicos	-	-	263	464.450,00	1.569	4.453.419,00	-	-	496,6	858,9
Linha de Apoio à Criação de Empresas e de Emprego	-	-	-	0,00	1.153	0,00	-	-	-	-
APOIOS À PROMOÇÃO DO ARTESANATO	33	81.680,00	33	92.725,83	35	74.167,21	6,1	-9,2	6,1	-20,0
Promoção do Artesanato - Artesãos	33	12.169,38	33	39.953,09	35	31.036,41	6,1	155,0	6,1	-22,3
c) (**) Promoção do Artesanato - Feiras	9	69.510,62	6	52.772,74	3	5.000,00	-66,7	-92,8	-50,0	-90,5
Prog. para a Promoção dos Ofícios e das Micro-empresas Artesanais - PPART	-	-	-	-	-	38.130,80	-	-	-	-
APOIO AO DESENVOLVIMENTO COOPERATIVO	34	851.640,61	9	113.602,91	2	179.975,69	-94,1	-78,9	-77,8	58,4
d) (**) PRODESCOOP - Cooperativas - Investimento	27	624.708,73	2	56.373,65	5	93.478,56	-81,5	-85,0	150,0	65,8
PRODESCOOP - Cooperativas - Criação de Postos de Trabalho	34	226.931,88	9	57.229,26	2	86.497,13	-94,1	-61,9	-77,8	51,1
FUNDO EUROPEU DE AJUSTAMENTO À GLOBALIZAÇÃO - FEG	42	238.037,27	-	79.498,41	-	269.294,19	-100,0	13,1	-	238,7
Apoios à Auto-Colocação	19	24.282,00	-	0,00	-	40.245,12	-100,0	65,7	-	-
Apoios a Novos Empreendedores	12	206.337,84	-	0,00	-	0,00	-100,0	-100,0	-	-
Apoio à Inserção	-	-	-	16.802,55	-	2.117,83	-	-	-	-87,4
Apoio ao Empreendedorismo	-	-	-	44.010,19	-	48.230,33	-	-	-	9,6
Planos de Integração	-	-	-	17.207,39	-	64.376,00	-	-	-	274,1
Apoios à Contratação	-	-	-	-	-	25.153,20	-	-	-	-
Bolsa de Formação	11	7.417,43	-	1.478,28	-	89.171,71	-100,0	1.102,2	-	5.932,1
FORMAÇÃO DE AGENTES DA POLÍTICA DE EMPREGO	1.702	142.644,05	2.084	178.198,37	1.799	110.377,00	5,7	-22,6	-13,7	-38,1
FORMAÇÃO DE AGENTES DA POLÍTICA DE EMPREGO	1.702	142.644,05	2.084	178.198,37	1.799	110.377,00	5,7	-22,6	-13,7	-38,1
Formação de Formadores	1.702	142.644,05	2.084	178.198,37	1.799	110.377,00	5,7	-22,6	-13,7	-38,1
ACÇÕES EM COOPERAÇÃO	77.109	74.657.203,48	94.052	81.801.212,16	98.342	83.432.997,56	27,5	11,8	4,6	2,0
Centros de Gestão Participada	77.109	64.321.029,79	94.052	72.419.093,79	98.342	75.757.342,93	27,5	17,8	4,6	4,6
Ações em Cooperação com Outras Entidades	-	10.336.173,69	-	9.382.118,37	-	7.675.654,63	-	-25,7	-	-18,2

DESIGNAÇÃO DA DESPESA	31 de Outubro de 2008		31 de Outubro de 2009		31 de Outubro de 2010		Var.% 2008-10		Var.% 2009-10	
	Abrangidos	Pagamento	Abrangidos	Pagamento	Abrangidos	Pagamento	Abrang.	Pagam.	Abrang.	Pagam.
PLANOS REGIONAIS DE EMPREGO, REDES E PACTOS	25	216.801,74		99.949,02		0,00	-100,0	-100,0	-	-100,0
PLANOS REGIONAIS DE EMPREGO, REDES E PACTOS	25	216.801,74		99.949,02		0,00	-100,0	-100,0	-	-100,0
Plano Reg. de Emp. p/ Península de Setúbal	9	48.889,85		0,00		0,00	-100,0	-100,0	-	-
Prog. de Promoção de Emprego p/ Distrito Porto - PROPEP		3.604,91		99.949,02		0,00	-	-100,0	-	-100,0
Plano de Intervenção p/ Vales do Ave e Cávado - PIAVE	16	164.306,98		0,00		0,00	-100,0	-100,0	-	-
PROG. 2 - INTEGRAÇÃO ECON. E SOCIAL DOS GRUPOS SOCIAIS DESFAV.	64.262	77.456.646,81	69.984	61.705.372,22	59.086	41.859.331,89	-8,1	-46,0	-15,6	-32,2
PROMOVER O EMP. E A EMPREGABILIDADE DOS GRUPOS PART. DESFAVORECIDOS	64.262	77.456.646,81	69.984	61.705.372,22	59.086	41.859.331,89	-8,1	-46,0	-15,6	-32,2
ACÇÕES DE DESENV.PESSOAL E PROF. PESSOAS C/DEFICIÊNCIA	7.388	31.072.065,07	5.901	14.409.740,19	1.701	10.275.263,93	-77,0	-66,9	-71,2	-28,7
Aval. e Orientação Prof. de Pessoas com Deficiência	1.133	22.254,53	556	54.540,68	78	42.369,73	-93,1	90,4	-86,0	-22,3
Pré-Profissionalização	194	199.932,56	149	18.506,43		0,00	-100,0	-100,0	-100,0	-100,0
Form. para Pessoas com Deficiência - Acções em Cooperação	6.006	30.842.567,19	5.145	14.336.693,08	1.623	10.232.894,20	-73,0	-66,8	-68,5	-28,6
Readaptação ao Trabalho	55	7.310,79	51	0,00		0,00	-100,0	-100,0	-100,0	-
APOIOS AO EMPREGO E À CONTRATAÇÃO PESSOAS C/DEFICIÊNCIA	2.206	4.851.022,62	2.006	5.349.080,07	1.693	4.892.177,15	-23,3	0,8	-15,6	-8,5
Incentivos ao Emp. de Pess. com Deficiência	354	1.656.659,59	315	1.846.698,29	31	770.585,01	-91,2	-53,5	-90,2	-58,3
Apoio a Actividades Independentes	6	87.802,28	2	36.564,13		22.120,76	-100,0	-74,8	-100,0	-39,5
Emprego Protegido - Cent. de Emp. Protegido	254	1.154.622,43	240	962.190,41	237	1.121.312,71	-6,7	-2,9	-1,3	16,5
Emprego Protegido - Enclaves	163	439.148,59	169	351.054,83	166	413.111,07	1,8	-5,9	-1,8	17,7
Prémio de Mérito		49.957,59		5.017,72		114.037,14	-	128,3	-	2.172,7
Apoio à Colocação e Acompanhamento Pós - Colocação	1.164	56.691,92	1.021	242.670,38	1.002	365.947,96	-13,9	545,5	-1,9	50,8
OED Lisboa		121.697,95		139.180,17		136.959,05	-	12,5	-	-1,6
Ajudas Técnicas e Triciclos	265	1.284.442,27	259	1.765.704,14	257	1.948.103,45	-3,0	51,7	-0,8	10,3
ACÇÕES DE FORM. PROF. DE GRUPOS DESFAVORECIDOS	761	2.622.321,87	155	127.649,37	40	30.636,67	-94,7	-98,8	-74,2	-76,0
Formação Profissional de Grupos Desfavorecidos - Acções Directas	73	171.190,35		0,00		0,00	-100,0	-100,0	-	-
Formação Especial	19	112.673,09	14	45.162,04	13	5.522,89	-31,6	-95,1	-7,1	-87,8
Cursos Educação e Formação de Adultos	669	2.338.458,43		0,00		0,00	-100,0	-100,0	-	-
Formação para a Inclusão	-	-	141	82.487,33	27	25.113,78	-	-	-80,9	-69,6
PROGRAMA VIDA - EMPREGO	1.159	3.309.314,57	985	2.171.933,69	1.081	1.975.790,05	-6,7	-40,3	9,7	-9,0
Despesas com Pessoal		345.323,60		61.910,09		0,00	-	-100,0	-	-100,0
Funcionamento - Agências Regionais		4.717,95		341,17		0,00	-	-100,0	-	-100,0
Mediação para a Formação e o Emprego	54	450.913,79	13	81.299,96		0,00	-100,0	-100,0	-100,0	-100,0
Estágios de Integração Sócio-Profissional	495	927.515,50	496	881.598,60	603	984.011,28	21,8	6,1	21,6	11,6
Prémio de Integração Sócio-Profissional	87	175.789,44	30	86.889,83	10	45.275,76	-88,5	-74,2	-66,7	-47,9
Apoios ao Emprego	523	1.405.054,29	446	1.059.894,04	468	946.503,01	-10,5	-32,6	4,9	-10,7
DESENV. A REDE DE EQUIP. E SERV. DE PROMOÇÃO E DESENV.SOCIAL		6.309,22		26.000,00		81.000,00	-	1.183,8	-	211,5
Centros e Unidades de Reabilitação Profissional		6.309,22		26.000,00		81.000,00	-	1.183,8	-	211,5
DINAMIZAÇÃO E PROMOÇÃO DO MERCADO SOCIAL DE EMPREGO	50.778	29.007.522,76	58.968	33.109.415,40	52.498	18.226.869,15	3,4	-37,2	-11,0	-44,9
(*) Empresas de Inserção - Investimento	20	129.917,62	17	111.361,03	33	195.884,05	65,0	50,8	94,1	75,9
Empresas de Inserção - Profissionalização	3.249	7.175.815,16	3.115	6.838.057,98	3.043	6.066.525,74	-6,3	-15,5	-2,3	-11,3
(*) Empresas de Inserção - Formação	847	820.886,46	697	777.147,45	678	796.317,82	-20,0	-3,0	-2,7	2,5
Empresas de Inserção - Prémio Integração	65	361.538,40	47	270.662,52	36	197.075,32	-44,6	-45,5	-23,4	-27,2
(2) Programas Ocupacionais - Carençados	4.918	8.598.406,10	2.734	6.289.420,33	71	132.209,77	-98,6	-98,5	-97,4	-97,9
Programas Ocupacionais - Subsidiados	42.080	11.642.122,10	26.966	13.446.475,38	2.106	381.253,84	-95,0	-96,7	-92,2	-97,2
g) (**) Programa de Apoio à Iniciativa Privada (PAIPS)	1	107.743,92		61.388,96		0,00	-100,0	-100,0	-	-100,0
Despacho Conjunto SEEF/SET		899,14		0,00		0,00	-	-100,0	-	-
Protocolo União das Misericórdias/IEFP, I.P.		12.890,51		0,00		0,00	-	-100,0	-	-
Protocolo REAPN/IEFP, I.P.		14.274,35		0,00		0,00	-	-100,0	-	-
Despacho Conjunto MAI/MTSS - Prevenção de Fogos Florestais	466	143.029,00	27	56.527,14		0,00	-100,0	-100,0	-100,0	-100,0
Contrato Emprego Inserção	-	-	21.673	494.907,04	39.061	1.106.015,62	-	-	80,2	123,5
Contrato Emprego Inserção +	-	-	4.406	4.763.467,57	8.181	9.351.586,99	-	-	85,7	96,3
Centros de Gestão Participada - Reabilitação	1.970	6.588.090,70	1.969	6.511.553,50	2.073	6.377.594,94	5,2	-3,2	5,3	-2,1
PROG. 3 - INTERV. PARA A ORG.E GESTÃO DO MERC EMP.E DA FORM. PROF.	52.861	4.909.195,83	51.517	6.652.086,99	58.296	7.110.904,04	10,3	44,8	13,2	6,9
DESENV. E MODERNIZAÇÃO DAS ESTRUTURAS E SERV. DE APOIO AO EMP. E FORM.		4.646.981,79		5.955.256,23		6.352.010,51	-	36,7	-	6,7
PROM. DE EST. E SERV. DE AP. À INSERÇÃO PROFISSIONAL		1.642.956,27		2.806.771,32		2.909.094,30	-	77,1	-	3,6
b) (**) Unidades de Inserção na Vida Activa (UNIVAS)	293	1.629.680,19	257	730.744,99	105	5.669,10	-64,2	-99,7	-59,1	-99,2
b) (**) Clubes de Emprego	13	13.276,08	14	3.367,41	14	0,00	7,7	-100,0	0,0	-100,0
b) (**) GIP - Gabinetes de Inserção Profissional	-	-		2.072.658,92	408	2.903.425,20	-	-	-	40,1
a) (**) Informação e Orientação Profissional	88.209	74.516,42	88.213	74.880,00	86.358	108.590,40	-2,1	45,7	-2,1	45,0
Certificação Profissional		85.415,73		132.994,59		134.066,64	-	57,0	-	0,8
Estudos e Investigação		83.076,30		28.089,72		57.885,00	-	-30,3	-	106,1
Processos e Métodos Didácticos		112.035,08		128.083,12		118.867,98	-	6,1	-	-7,2
Regime Prest. Desemp. - DL nº220 de 03/11/2006		2.605.888,11		2.762.289,50		3.010.026,62	-	15,5	-	9,0
Observatório do Emprego e Formação		43.093,88		22.147,98		13.479,57	-	-68,7	-	-39,1
COLOCAÇÃO	52.861	166.981,27	51.517	181.110,91	58.296	124.460,41	10,3	-25,5	13,2	-31,3
(***) Prod. de Instrumentos Téc. de Sup. à Actividade de Colocação	52.861	0,00	51.517	0,00	58.296	0,00	10,3	-	13,2	-
COLOCAÇÃO EXTERNA		166.981,27		181.110,91		124.460,41	-	-25,5	-	-31,3
Rede Eures		166.981,27		181.110,91		124.460,41	-	-25,5	-	-31,3
PRESTAÇÕES TÉCNICAS - METODOLOGIA PNE		95.232,77		72.654,53		24.592,41	-	-74,2	-	-66,2
INSERJOVEM		22.310,60		17.560,72		7.558,44	-	-66,1	-	-57,0
REAGE		72.922,17		55.093,81		17.033,97	-	-76,6	-	-69,1
MODERNIZAÇÃO DO SERVIÇO PÚBLICO DE EMPREGO		0,00		443.065,32		609.840,71	-	-	-	37,6
Modern. do SPE: Proj. LSE (Livro Serv. P/ Emprego)	-	-		443.065,32		609.840,71	-	-	-	37,6
PROG. 4 - RELAÇÕES C/EXTERIOR E ARTICULAÇÃO COM OUTRAS ENTIDADES		12.486.345,59		14.299.352,52		12.728.134,05	-	1,9	-	-11,0
ACÇÕES CONJUNTAS COM OUTRAS ENTIDADES		10.015.601,36		10.825.630,55		9.590.071,29	-	-4,2	-	-11,4
Diálogo Social		350.600,45		402.596,54		331.393,50	-	-5,5	-	-17,7
Participação em Programas Comunitários		3.122,00		681,60		82.299,51	-	2.536,1	-	11.974,5

DESIGNAÇÃO DA DESPESA	31 de Outubro de 2008		31 de Outubro de 2009		31 de Outubro de 2010		Var.% 2008-10		Var.% 2009-10	
	Abrangidos	Pagamento	Abrangidos	Pagamento	Abrangidos	Pagamento	Abrang.	Pagam.	Abrang.	Pagam.
OUTRAS ACÇÕES CONJUNTAS COM OUTRAS ENTIDADES		309.476,64		1.136.456,73		2.168.651,52	-	600,7	-	90,8
Concursos Diversos		142.488,35		715.486,77		496.400,77	-	248,4	-	-30,6
Cooperação IEPF, I.P. / Secretariado Nacional de Reabilitação		0,00		95.000,00		0,00	-	-	-	-100,0
Outras Acções		166.988,29		325.969,96		165.958,34	-	-0,6	-	-49,1
Cooperação IEPF / Cooperativa António Sérgio	-	-		0,00		1.506.292,41	-	-	-	-
COOPERAÇÃO INSTITUCIONAL		9.352.402,27		9.285.895,68		7.007.726,76	-	-25,1	-	-24,5
Comissão para a Igualdade no Trabalho e no Emprego (CITE)		452.009,48		618.541,74		783.261,59	-	73,3	-	26,6
Serviços Sociais do MSST		444.465,00		464.865,00		489.507,50	-	10,1	-	5,3
Prog. p/a Promoção dos Ofic.e das Micro Emp. Artesanais (PPART)		60.659,78		64.782,02		0,00	-	-100,0	-	-100,0
Agência Nacional Sócrates e Leonardo da Vinci		303.650,00		607.300,00		303.650,00	-	0,0	-	-50,0
Instituto de Gestão do Fundo Social Europeu (IGFSE)		1.244.422,00		1.244.422,00		1.037.020,00	-	-16,7	-	-16,7
Outros Serviços		945.341,65		754.408,91		721.370,67	-	-23,7	-	-4,4
Alto Comissariado p/Imigração e Minorias Étnicas		3.489.170,00		3.583.330,00		3.672.917,00	-	5,3	-	2,5
Prog. de Prevenção e Eliminação da Exploração do Trabalho Infantil (PETI)		1.864.602,88		1.730.132,59		0,00	-	-100,0	-	-100,0
Programa de Iniciativa Comunitária (PIC) EQUAL		548.081,48		218.113,42		0,00	-	-100,0	-	-100,0
RELAÇÕES PÚBLICAS		1.221.763,07		2.444.218,01		2.281.809,04	-	86,8	-	-6,6
Informação para o Exterior		570.137,04		1.666.790,82		1.157.529,79	-	103,0	-	-30,6
Relação Directa com os Utentes		651.626,03		777.427,19		1.124.279,25	-	72,5	-	44,6
RELAÇÕES INTERNACIONAIS		1.248.981,16		1.029.503,96		856.253,72	-	-31,4	-	-16,8
Organizações Internacionais		29.586,47		225.965,63		28.844,00	-	-2,5	-	-87,2
COOPERAÇÃO BILATERAL C/ PALOPS		1.174.112,69		779.093,73		736.644,42	-	-37,3	-	-5,4
Cooperação Bilateral com Outros Países e Outras Actividades		45.282,00		24.444,60		90.765,30	-	100,4	-	271,3
PROG. 5 - GESTÃO E ORGANIZAÇÃO INTERNA		127.091.708,40		133.555.387,17		127.909.991,01	-	0,6	-	-4,2
INFRA-ESTRUTURAS FÍSICAS		8.591.772,37		9.073.167,09		7.114.378,16	-	-17,2	-	-21,6
Centros de Emprego		866.450,15		671.816,16		316.657,10	-	-63,5	-	-52,9
Centros de Formação Profissional de Gestão Directa		3.071.701,05		2.470.917,40		2.452.298,23	-	-20,2	-	-0,8
Centros de Formação Profissional de Gestão Participada		3.634.309,20		5.010.711,39		2.964.549,55	-	-18,4	-	-40,8
Centro de Reabilitação Profissional de Gestão Directa		163.464,15		66.889,42		201.381,84	-	23,2	-	201,1
Centro de Reabilitação Profissional de Gestão Participada		277.000,00		394.752,00		250.000,00	-	-9,7	-	-36,7
Serviços de Coordenação Central e Regional		505.306,24		450.031,30		892.192,33	-	76,6	-	98,3
Outras Infra-Estruturas Físicas		73.541,58		8.049,42		37.299,11	-	-49,3	-	363,4
Funcionamento, Organização e Gestão Internas		6.727.367,20		6.633.077,82		6.002.287,92	-	-10,8	-	-9,5
Funcionamento, Organização e Gestão Internas		5.978.547,55		6.283.457,83		5.992.834,68	-	0,2	-	-4,6
FUNCIONAMENTO - POEFDs E POR		748.819,65		349.619,99		9.453,24	-	-98,7	-	-97,3
Funcionamento - POEFDs		682.691,44		0,00		0,00	-	-100,0	-	-
Funcionamento - POR		66.128,21		54.965,33		1.870,17	-	-97,2	-	-96,6
Funcionamento - POPH	-	-		294.654,66		7.583,07	-	-	-	-97,4
RECURSOS HUMANOS		84.168.869,93		86.914.761,89		84.688.097,63	-	0,6	-	-2,6
GESTÃO DE RECURSOS HUMANOS		83.781.231,84		86.654.535,90		84.212.673,13	-	0,5	-	-2,8
Centros de Emprego		34.118.650,95		34.256.616,15		35.151.755,84	-	3,0	-	2,6
Centros de Formação Profissional		20.882.048,14		25.038.283,39		24.451.144,78	-	17,1	-	-2,3
Centros de Reabilitação Profissional		596.268,61		686.610,50		694.361,23	-	16,5	-	1,1
Serviços de Coordenação Central e Regional		22.908.625,92		24.045.626,88		22.331.627,53	-	-2,5	-	-7,1
POEFDs		2.012.445,15		0,00		0,00	-	-100,0	-	-
POR		726.974,73		287.727,98		224.185,33	-	-69,2	-	-22,1
Centros de Apoio à Criação de Empresas		868,20		0,00		0,00	-	-100,0	-	-
Pessoal Deslocado em Diversos Serviços		2.535.350,14		2.339.671,00		1.359.598,42	-	-46,4	-	-41,9
DESENVOLVIMENTO DOS RECURSOS HUMANOS		260.912,56		158.136,13		332.643,28	-	27,5	-	110,4
Formação Interna - Acções		260.912,56		158.136,13		332.643,28	-	27,5	-	110,4
Acção Social		126.725,53		102.089,86		142.781,22	-	12,7	-	39,9
INFORMATIZAÇÃO		3.640.992,37		5.348.231,90		4.302.570,29	-	18,2	-	-19,6
Hardware		1.026.973,19		1.298.323,82		494.492,53	-	-51,8	-	-61,9
Software		1.116.681,33		2.230.482,32		2.401.278,03	-	115,0	-	7,7
Comunicação		1.470.292,73		1.781.366,18		1.377.732,17	-	-6,3	-	-22,7
Outros		27.045,12		38.059,58		29.067,56	-	7,5	-	-23,6
INFORMAÇÃO CIENTÍFICA E DOCUMENTAÇÃO		106.490,68		71.708,01		51.627,19	-	-51,5	-	-28,0
INFORMAÇÃO CIENTÍFICA E DOCUMENTAÇÃO		106.490,68		71.708,01		51.627,19	-	-51,5	-	-28,0
Informação Científica e Técnica		33.429,67		52.816,41		30.970,14	-	-7,4	-	-41,4
Actividade Editorial		65.217,69		12.987,60		13.760,86	-	-78,9	-	6,0
Informação Interna		7.843,32		5.904,00		6.896,19	-	-12,1	-	16,8
GESTÃO DE CENTROS		23.856.215,85		25.514.440,46		25.751.029,82	-	7,9	-	0,9
Centros de Emprego		7.232.205,06		7.629.865,24		7.987.028,01	-	10,4	-	4,7
Centros de Apoio à Criação de Empresas		418.580,32		0,00		0,00	-	-100,0	-	-
Centros de Formação Profissional		15.647.739,15		17.348.883,49		17.194.037,40	-	9,9	-	-0,9
Centros de Reabilitação Profissional		557.691,32		535.691,73		569.964,41	-	2,2	-	6,4
PROG 6 - OUTROS		553.522,80		2.982.586,81		80.373,92	-	-85,5	-	-97,3
Restituições de Apoios Comunitários		553.522,80		2.982.586,81		80.373,92	-	-85,5	-	-97,3
ORGANISMO INTERMÉDIO		0,00		33.870.913,46		5.356 46.339.913,12	-		-	
TOTAL		477.309.268,38		564.668.675,65		572.837.067,11	-	20,0	-	1,4

(*) Número de pessoas envolvidas em componentes de medidas (ex.: majorações em ILE) cuja meta já está contemplada na medida principal.

(**) A execução física destas medidas não é contabilizada em número de abrangidos ou pessoas apoiadas, pelo que não pode ser adicionada à execução das restantes medidas.

(***) Este número inclui as colocações de desempregados e empregados

(1) A partir de 2007, a actividade física e financeira realizada em Iniciativas Locais de Emprego (ILE) no âmbito dos Serviços de Apoio à Família é registada nas correspondentes rubricas ao abrigo do PEOE.

Execução Física Agregadas por:

Pessoas:	316.166	405.711	426.994	35,1	5,2
a) Informação e Orientação Profissional:	88.209	88.213	86.358	-2,1	-2,1
b) Estruturas:	306	271	527	72,2	94,5
c) Feiras:	9	6	3	-66,7	-50,0
d) Cooperativas (Investimento):	27	2	5	-81,5	150,0
f) Prémios de Igualdade de Oportunidades	42	42	30	-28,6	-28,6
g) Programa de Apoio à Iniciativa Privada (PAIPS)	1			-100,0	-

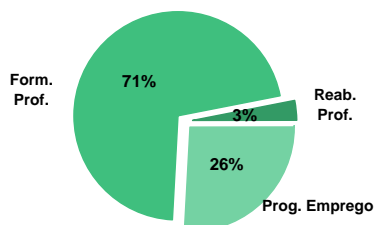
IEFP, I.P. + CGP: ACTIVIDADE DESENVOLVIDA EM 2010
EXECUÇÃO FÍSICA E FINANCEIRA

Valores acumulados a 31 de Outubro de 2010

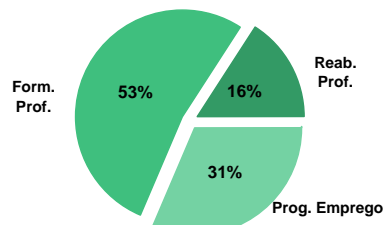
ÁREAS DE INTERVENÇÃO	Execução Física			Execução Financeira (Un.: Euros)			
	Meta	Abrangidos	Grau Exec.	Dotação	Cabimento	Pagamento	Grau Exec.
EMPREGO	206.236	153.469	74,4	329.700.157,00	239.702.698,50	134.533.053,16	40,8
Programas de Emprego	132.352	95.173	71,9	329.700.157,00	239.702.698,50	134.533.053,16	40,8
Colocações	73.884	58.296	78,9	0,00	0,00	0,00	
Colocações de Desempregados	-	54.783	-	-	-	-	-
Colocações de Empregados	-	3.513	-	-	-	-	-
FORMAÇÃO PROFISSIONAL	336.942	262.702	78,0	354.289.640,00	289.817.689,54	225.417.756,09	63,6
REABILITAÇÃO PROFISSIONAL	13.998	10.823	77,3	89.035.375,00	73.684.784,63	67.965.949,14	76,3
TOTAL	557.176	426.994	76,6	773.025.172,00	603.205.172,67	427.916.758,39	55,4

Informação e Orientação Profissional		86.358		185.899,00	108.590,40	108.590,40	58,4
---	--	---------------	--	-------------------	-------------------	-------------------	-------------

Abrangidos - Peso relativo



Pagamento - Peso relativo


MEDIDAS / PROGRAMAS COM MAIOR PESO RELATIVO

EXECUÇÃO FÍSICA	METAS	ABRANGIDOS	GRAU
Formação Modular	78.227	83.688	107,0
Contrato Emprego Inserção	50.002	39.061	78,1
Reconhec. e Validação de Competências	37.824	17.274	45,7
Cursos Educação e Formação de Adultos	30.873	32.106	104,0
Estágios Profissionais	17.909	14.064	78,5
Sist. de Aprendizagem - Gestão Directa	12.859	9.889	76,9
Contrato Emprego Inserção +	12.017	8.181	68,1
Sist. Aprendizagem - Entidades Externas	11.212	7.704	68,7
Estágios Prof. - Qualificação Emprego	10.033	7.021	70,0
Cursos Educação e Form. de Jovens	9.065	5.637	62,2

EXECUÇÃO FINANCEIRA	DOTAÇÃO	CABIMENTO	PAGAMENTO	GRAU PAGAM
Cursos Educação e Formação de Adultos	104.622.706,00	97.542.566,06	68.243.925,02	65,2
Estágios Profissionais	95.336.267,00	77.407.339,56	40.738.468,71	42,7
Sist. Aprendizagem - Entidades Externas	36.499.722,00	26.173.680,65	19.619.383,10	53,8
PEOE - Investimento	29.746.892,00	26.669.296,24	14.321.725,65	48,1
Sist. de Aprendizagem - Gestão Directa	28.773.811,00	23.656.337,40	16.419.113,74	57,1
Estágios Profissionais - INOV-JOVEM	28.622.089,00	22.197.856,21	12.998.293,64	45,4
Contrato Emprego Inserção +	26.391.997,00	19.145.022,42	9.351.586,99	35,4
Programa Qualificação-Emprego	22.000.000,00	16.697.113,19	9.399.750,45	42,7
ILE - Criação de Postos de Trabalho	21.706.450,00	18.810.603,97	12.136.326,28	55,9
Estágios Prof. - Qualificação Emprego	18.276.524,00	7.112.952,59	2.320.066,04	12,7

PROGRAMAS DE EMPREGO	Execução Física			Execução Financeira (Un.: Euros)			
	Meta	Abrangidos	Grau Exec.	Dotação	Cabimento	Pagamento	Grau Exec.
PROGRAMAS DE FORMAÇÃO E EMPREGO	47.282	32.319	68,4	184.518.613,00	129.449.081,84	69.185.071,00	37,5
Bolsas de Formação da Iniciativa do Trabalhador	1.310	1.166	89,0	1.945.178,00	1.540.697,91	1.051.307,07	54,0
Estágios Profissionais - Port. 268/1997	186	199	107,0	1.461.787,00	1.231.515,03	939.228,45	64,3
Estágios Profissionais na Administração Pública	400	155	38,8	3.004.952,00	642.215,70	364.460,35	12,1
Estágios Profissionais - INOV-ART	450	389	86,4	5.550.000,00	4.000.000,00	3.000.000,00	54,1
Estágios Profissionais - INOV-JOVEM	8.363	5.506	65,8	28.622.089,00	22.197.856,21	12.998.293,64	45,4
Estágios Profissionais - INOV-SOCIAL	1.533	688	44,9	10.000.000,00	4.848.803,13	2.336.983,62	23,4
Estágios Profissionais - INOV Mundus	100		0,0	1.000.000,00	150.000,00	150.000,00	15,0
Estágios Profissionais - INOV EXPORT	500		0,0	1.500.000,00	0,00	0,00	0,0
Estágios Profissionais	17.909	14.064	78,5	95.336.267,00	77.407.339,56	40.738.468,71	42,7
Estágios Qualificação-Emprego	6.498	3.131	48,2	17.821.816,00	10.317.701,71	5.286.263,12	29,7
Estágios Profissionais de níveis III e IV	10.033	7.021	70,0	18.276.524,00	7.112.952,59	2.320.066,04	12,7
criação de emprego e empresas	16.310	9.275	56,9	84.344.574,00	65.494.386,58	41.830.325,11	49,6
(1) (*) Programa de Estímulo à Oferta de Emprego - Investimento	2.035	1.070	52,6	29.746.892,00	26.669.296,24	14.321.725,65	48,1
(1) ILE - Criação de Postos de Trabalho	2.484	1.537	61,9	21.706.450,00	18.810.603,97	12.136.326,28	55,9
(1) (*) ILE - Majorações	881	298	33,8	1.738.495,00	1.485.433,66	898.241,49	51,7
CPE - Criação de Postos de Trabalho	154	104	67,5	699.179,00	529.888,43	401.078,13	57,4
(*) CPE - Majorações	3	1	33,3	3.021,00	3.018,39	0,00	0,0
Apoios à Contratação	49	36	73,5	296.815,00	281.715,84	166.011,12	55,9
(**) Prémio de Igualdade de Oportunidades - Majorações	104	30	28,8	433.241,00	285.400,22	122.554,82	28,3
Apoio à Conversão de Contratos	8	2	25,0	20.124,00	15.094,92	15.091,92	75,0
APE - Apoios à criação do Próprio Emprego - PAECPE	2.078	1.681	80,9	7.506.207,00	4.529.956,16	2.694.104,29	35,9
Prémio de Colocação	24	12	50,0	30.292,00	23.895,54	23.895,54	78,9
Apoios à Contratação para Jovens	5.000	3.144	62,9	11.342.000,00	7.961.000,33	6.480.343,33	57,1
Apoios à Cont. para Adultos e Públicos Específicos	1.500	1.569	104,6	7.358.000,00	4.453.419,00	4.453.419,00	60,5
Linha de Apoio à Criação de Empresas e de Emprego	4.400	1.153	26,2	2.572.075,00	0,00	0,00	0,0
Promoção do Artesanato - Artesãos	560	35	6,3	155.479,00	39.588,38	31.036,41	20,0
PRODESCOOP - Cooperativas - Criação de Postos de Trabalho	53	2	3,8	736.304,00	406.075,50	86.497,13	11,7
MERCADO SOCIAL DE EMPREGO	66.202	52.498	79,3	46.207.961,00	34.561.048,09	18.226.869,15	39,4
(*) Empresas de Inserção - Investimento	138	33	23,9	736.726,00	539.195,91	195.884,05	26,6
Empresas de Inserção - Profissionalização	3.118	3.043	97,6	10.093.253,00	9.515.730,77	6.066.525,74	60,1
(*) Empresas de Inserção - Formação	870	678	77,9	1.392.423,00	1.252.973,08	796.317,82	57,2
Empresas de Inserção - Prémio Integração	83	36	43,4	447.507,00	242.351,08	197.075,32	44,0
Programas Ocupacionais - Carenciados	72	71	98,6	178.509,00	169.013,97	132.209,77	74,1
Programas Ocupacionais - Subsidiados	910	2.106	231,4	1.000.000,00	381.253,84	381.253,84	38,1
Contrato Emprego Inserção	50.002	39.061	78,1	5.967.546,00	3.315.507,02	1.106.015,62	18,5
Contrato Emprego Inserção +	12.017	8.181	68,1	26.391.997,00	19.145.022,42	9.351.586,99	35,4
OUTRAS MEDIDAS DE PROMOÇÃO DO EMPREGO	2.558	1.081	42,3	7.965.849,00	5.133.971,67	2.245.084,24	28,2
FUNDO DE AJUSTAMENTO À GLOBALIZAÇÃO - FEG	1.420	0,0	0,0	3.496.838,00	1.104.894,71	269.294,19	7,7
Apoios à Auto-Colocação	100		0,0	215.000,00	94.324,50	40.245,12	18,7
Apoios a Novos Empreendedores				1.837,00	1.836,48	0,00	0,0
Apoios à Inserção	800		0,0	22.118,00	2.117,83	2.117,83	9,6
Apoio ao Empreendedorismo	60		0,0	1.556.376,00	391.113,33	48.230,33	3,1
Planos de Integração	80		0,0	300.000,00	202.854,90	64.376,00	21,5
Prática em Contexto de Trabalho	150		0,0	365.000,00	0,00	0,00	0,0
Apoios à Contratação	150		0,0	516.507,00	69.171,30	25.153,20	4,9
Bolsa de Formação	80		0,0	520.000,00	343.476,37	89.171,71	17,1
Formação de Animadores de UNIVAS e Clubes de Emprego	42		0,0	5.000,00	0,00	0,00	0,0
PROGRAMA VIDA - EMPREGO	1.096	1.081	98,6	4.464.011,00	4.029.076,96	1.975.790,05	44,3
Estágios de Integração Sócio-Profissional	585	603	103,1	2.260.440,00	2.057.814,07	984.011,28	43,5
Prémio de Integração Sócio-Profissional	20	10	50,0	117.325,00	55.337,04	45.275,76	38,6
Apoios ao Emprego	490	468	95,5	2.071.046,00	1.915.925,85	946.503,01	45,7
Apoios ao Auto-Emprego	1		0,0	15.200,00	0,00	0,00	0,0
ESTRUTURAS E OUTROS APOIOS PARA PROMOÇÃO DO EMPREGO	-	-	-	6.663.160,00	5.064.210,32	3.045.703,66	45,7
(**) Promoção do Artesanato - Feiras	82	3	3,7	607.700,00	35.000,00	5.000,00	0,8
Prog. para a Promoção dos Oficinas e das Micro-empresas Artesanais - PPART				182.565,00	59.140,76	38.130,80	20,9
(**) PRODESCOOP - Cooperativas - Investimento	22	5	22,7	822.677,00	350.038,89	93.478,56	11,4
PROM. DE EST. E SERV. DE AP. À INSERÇÃO PROFISSIONAL	-	-	-	5.050.218,00	4.620.030,67	2.909.094,30	57,6
(**) Unidades de Inserção na Vida Activa (UNIVAS)	12	105	875,0	20.776,00	5.669,10	5.669,10	27,3
(**) Clubes de Emprego		14		0,00	0,00	0,00	
(**) GIP - Gabinetes de Inserção Profissional	410	408	99,5	5.029.442,00	4.614.361,57	2.903.425,20	57,7
TOTAL	132.352	95.173	71,9	329.700.157,00	239.702.698,50	134.533.053,16	40,8

(*) Número de pessoas envolvidas em componentes de medidas (ex.: majorações em ILE) cuja meta já está contemplada na medida principal.

(**) A execução física destas medidas não é contabilizada em número de abrangidos ou pessoas apoiadas, pelo que não pode ser adicionada à execução das restantes medidas.

(1) Inclui a actividade realizada no âmbito das Iniciativas Locais de Emprego - Serviços de Apoio à Família

FORMAÇÃO PROFISSIONAL	Execução Física			Execução Financeira (Un.: Euros)			
	Meta	Abrangidos	Grau Exec.	Dotação	Cabimento	Pagamento	Grau Exec.
Sistema de Aprendizagem - Gestão Directa	12.859	9.889	76,9	28.773.811,00	23.656.337,40	16.419.113,74	57,1
Sistema de Aprendizagem - Entidades Externas	11.212	7.704	68,7	36.499.722,00	26.173.680,65	19.619.383,10	53,8
Sistema de Aprendizagem - Saldos				1.157.074,00	632.820,79	588.732,09	50,9
Cursos de Educação e Formação de Jovens	9.065	5.637	62,2	12.587.162,00	11.200.680,01	6.832.401,11	54,3
Cursos de Especialização Tecnológica	135	85	63,0	204.865,00	158.300,81	125.463,50	61,2
Reconhecimento e Validação de Competências	37.824	17.274	45,7	13.681.247,00	13.256.773,09	8.795.002,00	64,3
Portugal Acolhe	1.623	1.256	77,4	440.098,00	308.586,99	219.697,51	49,9
Programa Qualificação-Emprego	5.000	4.882	97,6	22.000.000,00	16.697.113,19	9.399.750,45	42,7
Formação Modular	78.227	83.688	107,0	17.535.248,00	15.246.484,80	11.600.276,34	66,2
Cursos de Educação e Formação de Adultos	30.873	32.106	104,0	104.622.706,00	97.542.566,06	68.243.925,02	65,2
Formação de Formadores	3.163	1.799	56,9	327.105,00	201.958,58	110.377,00	33,7
Formação Especial	13	13	100,0	5.523,00	5.522,89	5.522,89	100,0
Formação para a Inclusão	28	27	96,4	26.615,00	25.113,78	25.113,78	94,4
IEFP, I.P. (Centros de Emprego + Centros de Form. Prof. de Gestão Directa)	190.022	164.360	86,5	237.861.176,00	205.105.939,04	141.984.758,53	59,7
Centros de Gestão Participada	126.920	98.342	77,5	101.209.480,00	75.757.342,93	75.757.342,93	74,9
Acções em Cooperação com Outras Entidades	20.000		0,0	15.218.984,00	8.954.407,57	7.675.654,63	50,4
TOTAL	336.942	262.702	78,0	354.289.640,00	289.817.689,54	225.417.756,09	63,6

REABILITAÇÃO PROFISSIONAL DE PESSOAS COM DEFICIÊNCIA	Execução Física			Execução Financeira (Un.: Euros)			
	Meta	Abrangidos	Grau Exec.	Dotação	Cabimento	Pagamento	Grau Exec.
Aval. e Orientação Prof. de Pessoas com Deficiência	350	78	22,3	2.191.200,00	127.781,00	42.369,73	1,9
Form. para Pessoas com Deficiência - Acções em Cooperação	1.597	1.623	101,6	14.834.548,00	14.485.781,21	10.232.894,20	69,0
Incentivos ao Emp. de Pess. com Deficiência	718	31	4,3	2.314.124,00	1.071.245,69	770.585,01	33,3
Apoio a Actividades Independentes	3		0,0	47.260,00	22.165,40	22.120,76	46,8
Emprego Protegido - Cent. de Emp. Protegido	293	237	80,9	1.343.612,00	1.198.813,20	1.121.312,71	83,5
Emprego Protegido - Enclaves	188	166	88,3	729.737,00	582.961,85	413.111,07	56,6
Prémio de Mérito				264.202,00	114.037,18	114.037,14	43,2
Apoio à Colocação e Acompanhamento Pós - Colocação	1.432	1.002	70,0	1.082.131,00	933.468,48	365.947,96	33,8
OED Lisboa				150.000,00	136.959,05	136.959,05	91,3
Ajudas Técnicas e Triciclos	704	257	36,5	3.459.453,00	2.178.063,51	1.948.103,45	56,3
Estágio de Inserção para Pessoas c/ Deficiência e Incapacidades	150		0,0	752.500,00	0,00	0,00	0,0
Contrato emprego - Inserção para Pessoas c/ Deficiência e Incapacidades	100		0,0	821.357,00	0,00	0,00	0,0
Centros e Unidades de Reabilitação Profissional				300.000,00	116.000,00	81.000,00	27,0
Centros de Gestão Participada - Reabilitação	3.263	2.073	63,5	7.372.810,00	6.377.594,94	6.377.594,94	86,5
Organismo Intermédio	5.200	5.356	103,0	53.372.441,00	46.339.913,12	46.339.913,12	86,8
TOTAL	13.998	10.823	77,3	89.035.375,00	73.684.784,63	67.965.949,14	76,3

DESIGNAÇÃO DA DESPESA	Execução Física			Execução Financeira (Un.: Euros)				
	Meta a)	Abrangidos b)	Grau Exec. b) / a)	Dotação a)	Cabimento b)	Pagamento c)	Grau Exec. b) / a)	Grau Exec. c) / a)
PROG. 1 - INTERV. ESTRUT. NOS DOMÍNIOS DO EMPREGO E DA FORM. PROF.	401.955	304.256	75,7	628.235.469,00	486.279.595,65	336.808.419,08	77,4	53,6
PROMOÇÃO DA EMPREGABILIDADE E DO EMPREGO	234.100	194.840	83,2	422.020.546,00	334.322.425,63	211.028.815,86	79,2	50,0
PROM. A FORM. QUALIFICANTE E A TRANSIÇÃO P/A VIDA ACTIVA	33.271	23.315	70,1	79.222.634,00	61.821.819,66	43.585.093,54	78,0	55,0
Sistema de Aprendizagem - Gestão Directa	12.859	9.889	76,9	28.773.811,00	23.656.337,40	16.419.113,74	82,2	57,1
Sistema de Aprendizagem - Entidades Externas	11.212	7.704	68,7	36.499.722,00	26.173.680,65	19.619.383,10	71,7	53,8
Sistema de Aprendizagem - Saldos				1.157.074,00	632.820,79	588.732,09	54,7	50,9
Cursos de Educação e Formação de Jovens	9.065	5.637	62,2	12.587.162,00	11.200.680,01	6.832.401,11	89,0	54,3
Cursos de Especialização Tecnológica	135	85	63,0	204.865,00	158.300,81	125.463,50	77,3	61,2
FORMAÇÃO AO LONGO DA VIDA E ADAPTABILIDADE	123.984	108.266	87,3	55.601.771,00	47.049.655,98	31.066.033,37	84,6	55,9
Bolsas de Formação da Iniciativa do Trabalhador	1.310	1.166	89,0	1.945.178,00	1.540.697,91	1.051.307,07	79,2	54,0
Reconhecimento e Validação de Competências	37.824	17.274	45,7	13.681.247,00	13.256.773,09	8.795.002,00	96,9	64,3
Portugal Acolhe	1.623	1.256	77,4	440.098,00	308.586,99	219.697,51	70,1	49,9
Formação Modular	78.227	83.688	107,0	17.535.248,00	15.246.484,80	11.600.276,34	86,9	66,2
Programa Qualificação-Emprego	5.000	4.882	97,6	22.000.000,00	16.697.113,19	9.399.750,45	75,9	42,7
QUALIFICAÇÃO E INSERÇÃO PROF. PARA DESEMPREGADOS	66.349	57.065	86,0	246.074.052,00	198.254.290,65	120.892.411,69	80,6	49,1
Cursos de Educação e Formação de Adultos	30.873	32.106	104,0	104.622.706,00	97.542.566,06	68.243.925,02	93,2	65,2
Estágios Profissionais - Port. 268/1997	186	199	107,0	1.461.787,00	1.231.515,03	939.228,45	84,2	64,3
Estágios Profissionais na Administração Pública	400	155	38,8	3.004.952,00	642.215,70	364.460,35	21,4	12,1
Estágios Profissionais - INOV-ART	450	389	86,4	5.550.000,00	4.000.000,00	3.000.000,00	72,1	54,1
Estágios Profissionais	17.909	14.064	78,5	95.336.267,00	77.407.339,56	40.738.468,71	81,2	42,7
Estágios Profissionais - Qualificação Emprego	6.498	3.131	48,2	17.821.816,00	10.317.701,71	5.286.263,12	57,9	29,7
Estágios Profissionais de níveis III e IV	10.033	7.021	70,0	18.276.524,00	7.112.952,59	2.320.066,04	38,9	12,7
PROGRAMA INOV-JOVEM	10.496	6.194	59,0	41.122.089,00	27.196.659,34	15.485.277,26	66,1	37,7
Estágios Profissionais - INOV-JOVEM	8.363	5.506	65,8	28.622.089,00	22.197.856,21	12.998.293,64	77,6	45,4
Estágios Profissionais - INOV-SOCIAL	1.533	688	44,9	10.000.000,00	4.848.803,13	2.336.983,62	48,5	23,4
Estágios Profissionais - INOV Mundus	100	0,0	0,0	1.000.000,00	150.000,00	150.000,00	15,0	15,0
Estágios Profissionais - INOV EXPORT	500	0,0	0,0	1.500.000,00	0,00	0,00	0,0	0,0
APOIO À CRIAÇÃO DE EMP. NO ÂMBITO DO DESENV. LOCAL E DA ECON. SOCIAL	17.730	9.275	52,3	89.454.354,00	67.043.460,94	42.236.228,66	74,9	47,2
APOIO AO INVEST. EM INIC. LOCAIS CRIADORAS DE EMPREGO				29.746.892,00	26.669.296,24	14.321.725,65	89,7	48,1
(1) (*) Programa de Estímulo à Oferta de Emprego - Investimento	2.035	1.070	52,6	29.746.892,00	26.669.296,24	14.321.725,65	89,7	48,1
PROGRAMA DE ESTÍMULO À OFERTA DE EMPREGO	4.773	3.360	70,4	32.403.532,00	25.941.111,59	16.433.408,05	80,1	50,7
(1) ILE - Criação de Postos de Trabalho	2.484	1.537	61,9	21.706.450,00	18.810.603,97	12.136.326,28	86,7	55,9
(1) (*) ILE - Majorações	881	298	33,8	1.738.495,00	1.485.433,66	898.241,49	85,4	51,7
CPE - Criação de Postos de Trabalho	154	104	67,5	699.179,00	529.888,43	401.078,13	75,8	57,4
(*) CPE - Majorações	3	1	33,3	3.021,00	3.018,39	0,00	99,9	0,0
Apoios à Contratação	49	36	73,5	296.815,00	281.715,84	166.011,12	94,9	55,9
f) (**) Prémio de Igualdade de Oportunidades - Majorações	104	30	28,8	433.241,00	285.400,22	122.554,82	65,9	28,3
Apoio à Conversão de Contratos	8	2	25,0	20.124,00	15.094,92	15.091,92	75,0	75,0
Apoios à criação do Próprio Emprego - PAECPE	2.078	1.681	80,9	7.506.207,00	4.529.956,16	2.694.104,29	60,3	35,9
APOIO À INT. NO MERCADO DE TRABALHO	10.924	5.878	53,8	21.302.367,00	12.438.314,87	10.957.657,87	58,4	51,4
Prémio de Colocação	24	12	50,0	30.292,00	23.895,54	23.895,54	78,9	78,9
Apoios à Contratação para Jovens	5.000	3.144	62,9	11.342.000,00	7.961.000,33	6.480.343,33	70,2	57,1
Apoios a Contratação para Adultos e Públicos Específicos	1.500	1.569	104,6	7.358.000,00	4.453.419,00	4.453.419,00	60,5	60,5
Linha de Apoio à Criação de Empresas e de Emprego	4.400	1.153	26,2	2.572.075,00	0,00	0,00	0,0	0,0
APOIOS À PROMOÇÃO DO ARTESANATO	560	35	6,3	945.744,00	133.729,14	74.167,21	14,1	7,8
Promoção do Artesanato - Artesãos	560	35	6,3	155.479,00	39.588,38	31.036,41	25,5	20,0
c) (**) Promoção do Artesanato - Feiras	82	3	3,7	607.700,00	35.000,00	5.000,00	5,8	0,8
Prog. para a Promoção dos Ofícios e das Micro-empresas Artesanais - PPART				182.565,00	59.140,76	38.130,80	32,4	20,9
APOIO AO DESENVOLVIMENTO COOPERATIVO	53	2	3,8	1.558.981,00	756.114,39	179.975,69	48,5	11,5
d) (**) PRODESCOOP - Cooperativas - Investimento	22	5	22,7	822.677,00	350.038,89	93.478,56	42,5	11,4
PRODESCOOP - Cooperativas - Criação de Postos de Trabalho	53	2	3,8	736.304,00	406.075,50	86.497,13	55,2	11,7
FUNDO EUROPEU DE AJUSTAMENTO À GLOBALIZAÇÃO - FEG	1.420	0,0	0,0	3.496.838,00	1.104.894,71	269.294,19	31,6	7,7
Apoios à Auto-Colocação	100	0,0	0,0	215.000,00	94.324,50	40.245,12	43,9	18,7
Apoios a Novos Empreendedores				1.837,00	1.836,48	0,00	100,0	0,0
Apoio à Inserção	800	0,0	0,0	22.118,00	2.117,83	2.117,83	9,6	9,6
Apoio ao Empreendedorismo	60	0,0	0,0	1.556.376,00	391.113,33	48.230,33	25,1	3,1
Planos de Integração	80	0,0	0,0	300.000,00	202.854,90	64.376,00	67,6	21,5
Prática em Contexto de Trabalho	150	0,0	0,0	365.000,00	0,00	0,00	0,0	0,0
Apoios à Contratação	150	0,0	0,0	516.507,00	69.171,30	25.153,20	13,4	4,9
Bolsa de Formação - FEG	80	0,0	0,0	520.000,00	343.476,37	89.171,71	66,1	17,1
FORMAÇÃO DE AGENTES DA POLÍTICA DE EMPREGO	3.205	1.799	56,1	332.105,00	201.958,58	110.377,00	60,8	33,2
FORMAÇÃO DE AGENTES DA POLÍTICA DE EMPREGO	3.205	1.799	56,1	332.105,00	201.958,58	110.377,00	60,8	33,2
Formação de Formadores	3.163	1.799	56,9	327.105,00	201.958,58	110.377,00	61,7	33,7
Formação de Animadores de UNIVAS e Clubes de Emprego	42	0,0	0,0	5.000,00	0,00	0,00	0,0	0,0
ACÇÕES EM COOPERAÇÃO	146.920	98.342	66,9	116.428.464,00	84.711.750,50	83.432.997,56	72,8	71,7
Centros de Gestão Participada	126.920	98.342	77,5	101.209.480,00	75.757.342,93	75.757.342,93	74,9	74,9
Acções em Cooperação com Outras Entidades	20.000		0,0	15.218.984,00	8.954.407,57	7.675.654,63	58,8	50,4

DESIGNAÇÃO DA DESPESA	Execução Física			Execução Financeira (Un.: Euros)				
	Meta a)	Abrangidos b)	Grau Exec. b) / a)	Dotação a)	Cabimento b)	Pagamento c)	Grau Exec. b) / a)	Grau Exec. c) / a)
PROG. 2 - INTEGRAÇÃO ECON. E SOCIAL DOS GRUPOS SOCIAIS DESFAV.	76.137	59.086	77,6	86.367.044,00	65.965.633,23	41.859.331,89	76,4	48,5
PROMOVER O EMP. E A EMPREGABILIDADE DOS GRUPOS PART. DESFAVORECIDOS	76.137	59.086	77,6	86.367.044,00	65.965.633,23	41.859.331,89	76,4	48,5
ACÇÕES DE DESENV.PESSOAL E PROF. PESSOAS C/DEFICIÊNCIA	1.947	1.701	87,4	17.025.748,00	14.613.562,21	10.275.263,93	85,8	60,4
Aval. e Orientação Prof. de Pessoas com Deficiência	350	78	22,3	2.191.200,00	127.781,00	42.369,73	5,8	1,9
Form. para Pessoas com Deficiência - Acções em Cooperação	1.597	1.623	101,6	14.834.548,00	14.485.781,21	10.232.894,20	97,6	69,0
APOIOS AO EMPREGO E À CONTRATAÇÃO PESSOAS C/DEFICIÊNCIA	3.588	1.693	47,2	10.964.376,00	6.237.714,36	4.892.177,15	56,9	44,6
Incentivos ao Emp. de Pess. com Deficiência	718	31	4,3	2.314.124,00	1.071.245,69	770.585,01	46,3	33,3
Apoio a Actividades Independentes	3		0,0	47.260,00	22.165,40	22.120,76	46,9	46,8
Emprego Protegido - Cent. de Emp. Protegido	293	237	80,9	1.343.612,00	1.198.813,20	1.121.312,71	89,2	83,5
Emprego Protegido - Enclaves	188	166	88,3	729.737,00	582.961,85	413.111,07	79,9	56,6
Prémio de Mérito				264.202,00	114.037,18	114.037,14	43,2	43,2
Apoio à Colocação e Acompanhamento Pós - Colocação	1.432	1.002	70,0	1.082.131,00	933.468,48	365.947,96	86,3	33,8
OED Lisboa				150.000,00	136.959,05	136.959,05	91,3	91,3
Ajudas Técnicas e Triciclos	704	257	36,5	3.459.453,00	2.178.063,51	1.948.103,45	63,0	56,3
Estágio de Inserção para Pessoas c/ Deficiência e Incapacidades	150		0,0	752.500,00	0,00	0,00	0,0	0,0
Contrato emprego - Inserção para Pessoas c/ Deficiência e Incapacidades	100		0,0	821.357,00	0,00	0,00	0,0	0,0
ACÇÕES DE FORM. PROF. DE GRUPOS DESFAVORECIDOS	41	40	97,6	32.138,00	30.636,67	30.636,67	95,3	95,3
Formação Especial	13	13	100,0	5.523,00	5.522,89	5.522,89	100,0	100,0
Formação para a Inclusão	28	27	96,4	26.615,00	25.113,78	25.113,78	94,4	94,4
PROGRAMA VIDA - EMPREGO	1.096	1.081	98,6	4.464.011,00	4.029.076,96	1.975.790,05	90,3	44,3
Estágios de Integração Sócio-Profissional	585	603	103,1	2.260.440,00	2.057.814,07	984.011,28	91,0	43,5
Prémio de Integração Sócio-Profissional	20	10	50,0	117.325,00	55.337,04	45.275,76	47,2	38,6
Apoios ao Emprego	490	468	95,5	2.071.046,00	1.915.925,85	946.503,01	92,5	45,7
Apoios ao Auto-Emprego	1		0,0	15.200,00	0,00	0,00	0,0	0,0
DESENV. A REDE DE EQUIP. E SERV. DE PROMOÇÃO E DESENV.SOCIAL				300.000,00	116.000,00	81.000,00	38,7	27,0
Centros e Unidades de Reabilitação Profissional				300.000,00	116.000,00	81.000,00	38,7	27,0
DINAMIZAÇÃO E PROMOÇÃO DO MERCADO SOCIAL DE EMPREGO	66.202	52.498	79,3	46.207.961,00	34.561.048,09	18.226.869,15	74,8	39,4
(*) Empresas de Inserção - Investimento	138	33	23,9	736.726,00	539.195,91	195.884,05	73,2	26,6
Empresas de Inserção - Profissionalização	3.118	3.043	97,6	10.093.253,00	9.515.730,77	6.066.525,74	94,3	60,1
(*) Empresas de Inserção - Formação	870	678	77,9	1.392.423,00	1.252.973,08	796.317,82	90,0	57,2
Empresas de Inserção - Prémio Integração	83	36	43,4	447.507,00	242.351,08	197.075,32	54,2	44,0
Programas Ocupacionais - Carenciados	72	71	98,6	178.509,00	169.013,97	132.209,77	94,7	74,1
Programas Ocupacionais - Subsidiados	910	2.106	231,4	1.000.000,00	381.253,84	381.253,84	38,1	38,1
Contrato Emprego Inserção	50.002	39.061	78,1	5.967.546,00	3.315.507,02	1.106.015,62	55,6	18,5
Contrato Emprego Inserção +	12.017	8.181	68,1	26.391.997,00	19.145.022,42	9.351.586,99	72,5	35,4
Centros de Gestão Participada - Reabilitação	3.263	2.073	63,5	7.372.810,00	6.377.594,94	6.377.594,94	86,5	86,5
PROG. 3 - INTERV. PARA A ORG.E GESTÃO DO MERC EMP.E DA FORM. PROF.	73.884	58.296	78,9	17.493.520,00	12.556.654,25	7.110.904,04	71,8	40,6
DESENV. E MODERNIZAÇÃO DAS ESTRUTURAS E SERV. DE APOIO AO EMP. E FORM.				11.018.084,00	9.013.863,36	6.352.010,51	81,8	57,7
PROM. DE EST. E SERV. DE AP. À INSERÇÃO PROFISSIONAL				5.050.218,00	4.620.030,67	2.909.094,30	91,5	57,6
b) (**) Unidades de Inserção na Vida Activa (UNIVAS)	12	105	875,0	20.776,00	5.669,10	5.669,10	27,3	27,3
b) (**) Clubes de Emprego		14		0,00	0,00	0,00		
b) (**) GIP - Gabinetes de Inserção Profissional	410	408	99,5	5.029.442,00	4.614.361,57	2.903.425,20	91,7	57,7
a) (**) Informação e Orientação Profissional		86.358		185.899,00	108.590,40	108.590,40	58,4	58,4
Certificação Profissional				334.039,00	172.055,58	134.066,64	51,5	40,1
Estudos e Investigação				710.867,00	104.280,00	57.885,00	14,7	8,1
Processos e Métodos Didácticos				247.900,00	184.260,21	118.867,98	74,3	47,9
Observatório do Emprego e Formação				288.880,00	14.937,46	13.479,57	5,2	4,7
Regime Prest. Desemp. - DL nº220 de 03/11/2006				4.200.281,00	3.809.709,04	3.010.026,62	90,7	71,7
COLOCAÇÃO	73.884	58.296	78,9	304.195,00	154.939,19	124.460,41	50,9	40,9
(***) Prod. de Instrumentos Téc. de Sup. à Actividade de Colocação	73.884	58.296	78,9	0,00	0,00	0,00		
COLOCAÇÃO EXTERNA				304.195,00	154.939,19	124.460,41	50,9	40,9
Rede Eures				304.195,00	154.939,19	124.460,41	50,9	40,9
PRESTAÇÕES TÉCNICAS - METODOLOGIA PNE				87.641,00	43.873,88	24.592,41	50,1	28,1
INSERJOVEM				35.623,00	15.536,21	7.558,44	43,6	21,2
REAGE				52.018,00	28.337,67	17.033,97	54,5	32,7
MODERNIZAÇÃO DO SERVIÇO PÚBLICO DE EMPREGO				6.083.600,00	3.343.977,82	609.840,71	55,0	10,0
Modern. do SPE: Proj. LSE (Livre Serv. P/ Emprego)				6.083.600,00	3.343.977,82	609.840,71	55,0	10,0
PROG. 4 - RELAÇÕES C/EXTERIOR E ARTICULAÇÃO COM OUTRAS ENTIDADES				27.182.644,00	18.552.325,42	12.728.134,05	68,3	46,8
ACÇÕES CONJUNTAS COM OUTRAS ENTIDADES				17.007.229,00	14.609.121,30	9.590.071,29	85,9	56,4
Diálogo Social				600.000,00	331.393,50	331.393,50	55,2	55,2
Participação em Programas Comunitários				242.847,00	174.728,34	82.299,51	71,9	33,9
OUTRAS ACÇÕES CONJUNTAS COM OUTRAS ENTIDADES				7.101.388,00	5.550.528,04	2.168.651,52	78,2	30,5
Concursos Diversos				4.189.552,00	3.240.048,44	496.400,77	77,3	11,8
Cooperação IEF, I.P. / Secretariado Nacional de Reabilitação				190.000,00	0,00	0,00	0,0	0,0
Outras Acções				343.850,00	169.958,34	165.958,34	49,4	48,3
Cooperação IEF / Cooperativa António Sérgio				2.377.986,00	2.140.521,26	1.506.292,41	90,0	63,3

DESIGNAÇÃO DA DESPESA	Execução Física			Execução Financeira (Un.: Euros)				
	Meta a)	Abrangidos b)	Grau Exec. b) / a)	Dotação a)	Cabimento b)	Pagamento c)	Grau Exec. b) / a)	Grau Exec. c) / a)
COOPERAÇÃO INSTITUCIONAL				9.062.994,00	8.552.471,42	7.007.726,76	94,4	77,3
Comissão para a Igualdade no Trabalho e no Emprego (CITE)				1.011.332,00	957.487,86	783.261,59	94,7	77,4
Serviços Sociais do MSST				587.409,00	587.409,00	489.507,50	100,0	83,3
Agência Nacional Sócrates e Leonardo da Vinci				607.300,00	607.300,00	303.650,00	100,0	50,0
Instituto de Gestão do Fundo Social Europeu (IGFSE)				1.244.422,00	1.244.422,00	1.037.020,00	100,0	83,3
Outros Serviços				1.205.031,00	748.352,56	721.370,67	62,1	59,9
Alto Comissariado p/Imigração e Minorias Étnicas				4.407.500,00	4.407.500,00	3.672.917,00	100,0	83,3
RELAÇÕES PÚBLICAS				5.470.283,00	2.996.972,96	2.281.809,04	54,8	41,7
Informação para o Exterior				2.977.160,00	1.611.133,20	1.157.529,79	54,1	38,9
Relação Directa com os Utentes				2.493.123,00	1.385.839,76	1.124.279,25	55,6	45,1
RELAÇÕES INTERNACIONAIS				4.705.132,00	946.231,16	856.253,72	20,1	18,2
Organizações Internacionais				273.980,00	28.844,00	28.844,00	10,5	10,5
COOPERAÇÃO BILATERAL C/ PALOPS				3.997.391,00	800.151,56	736.644,42	20,0	18,4
Cooperação Bilateral com Outros Países e Outras Actividades				433.761,00	117.235,60	90.765,30	27,0	20,9
PROG. 5 - GESTÃO E ORGANIZAÇÃO INTERNA				239.933.980,00	155.206.233,67	127.909.991,01	64,7	53,3
INFRA-ESTRUTURAS FÍSICAS				45.288.869,00	17.923.834,45	7.114.378,16	39,6	15,7
Centros de Emprego				12.595.621,00	2.535.611,05	316.657,10	20,1	2,5
Centros de Formação Profissional de Gestão Directa				21.808.377,00	9.890.854,49	2.452.298,23	45,4	11,2
Centros de Formação Profissional de Gestão Participada				6.840.356,00	2.968.155,22	2.964.549,55	43,4	43,3
Centro de Reabilitação Profissional de Gestão Directa				476.510,00	271.113,19	201.381,84	56,9	42,3
Centro de Reabilitação Profissional de Gestão Participada				395.000,00	250.000,00	250.000,00	63,3	63,3
Serviços de Coordenação Central e Regional				3.021.700,00	1.938.882,05	892.192,33	64,2	29,5
Outras Infra-Estruturas Físicas				151.305,00	69.218,45	37.299,11	45,7	24,7
Funcionamento, Organização e Gestão Internas				12.880.006,00	8.204.318,79	6.002.287,92	63,7	46,6
Funcionamento, Organização e Gestão Internas				12.863.003,00	8.192.247,86	5.992.834,68	63,7	46,6
FUNCIONAMENTO - POEFS E POR				17.003,00	12.070,93	9.453,24	71,0	55,6
Funcionamento - POR				2.500,00	1.870,17	1.870,17	74,8	74,8
Funcionamento - POPH				14.503,00	10.200,76	7.583,07	70,3	52,3
RECURSOS HUMANOS				127.583.130,00	86.298.482,73	84.688.097,63	67,6	66,4
GESTÃO DE RECURSOS HUMANOS				126.647.115,00	85.663.696,56	84.212.673,13	67,6	66,5
Centros de Emprego				54.172.495,00	35.814.086,50	35.151.755,84	66,1	64,9
Centros de Formação Profissional				36.894.610,00	24.806.217,11	24.451.144,78	67,2	66,3
Centros de Reabilitação Profissional				1.070.962,00	704.232,02	694.361,23	65,8	64,8
Serviços de Coordenação Central e Regional				31.892.153,00	22.734.179,05	22.331.627,53	71,3	70,0
POR				437.150,00	226.756,86	224.185,33	51,9	51,3
Pessoal Deslocado em Diversos Serviços				2.179.745,00	1.378.225,02	1.359.598,42	63,2	62,4
DESENVOLVIMENTO DOS RECURSOS HUMANOS				508.790,00	409.483,44	332.643,28	80,5	65,4
Formação Interna - Acções				508.790,00	409.483,44	332.643,28	80,5	65,4
Acção Social				427.225,00	225.302,73	142.781,22	52,7	33,4
INFORMATIZAÇÃO				10.773.991,00	6.708.087,68	4.302.570,29	62,3	39,9
Hardware				3.153.105,00	1.081.342,60	494.492,53	34,3	15,7
Software				4.302.611,00	3.167.121,46	2.401.278,03	73,6	55,8
Comunicação				3.225.000,00	2.397.336,17	1.377.732,17	74,3	42,7
Outros				93.275,00	62.287,45	29.067,56	66,8	31,2
INFORMAÇÃO CIENTÍFICA E DOCUMENTAÇÃO				525.432,00	63.875,39	51.627,19	12,2	9,8
INFORMAÇÃO CIENTÍFICA E DOCUMENTAÇÃO				525.432,00	63.875,39	51.627,19	12,2	9,8
Informação Científica e Técnica				176.404,00	33.922,13	30.970,14	19,2	17,6
Actividade Editorial				319.028,00	18.145,26	13.760,86	5,7	4,3
Informação Interna				30.000,00	11.808,00	6.896,19	39,4	23,0
GESTÃO DE CENTROS				42.882.552,00	36.007.634,63	25.751.029,82	84,0	60,1
Centros de Emprego				12.183.220,00	10.271.934,38	7.987.028,01	84,3	65,6
Centros de Formação Profissional				29.707.502,00	24.960.444,97	17.194.037,40	84,0	57,9
Centros de Reabilitação Profissional				991.830,00	775.255,28	569.964,41	78,2	57,5
PROG 6 - OUTROS				65.283.752,00	80.373,92	80.373,92	0,1	0,1
Restituições de Apoios Comunitários				4.000.000,00	80.373,92	80.373,92	2,0	2,0
Cativações				34.723.041,00	0,00	0,00	0,0	0,0
Constituição de Reserva				26.560.711,00	0,00	0,00	0,0	0,0
ORGANISMO INTERMÉDIO	5.200	5.356	103,0	53.372.441,00	46.339.913,12	46.339.913,12	86,8	86,8
TOTAL				1.117.868.850,00	784.980.729,26	572.837.067,11	70,2	51,2

(*) Número de pessoas envolvidas em componentes de medidas (ex.: majorações em ILE) cuja meta já está contemplada na medida principal.

(**) A execução física destas medidas não é contabilizada em número de abrangidos ou pessoas apoiadas, pelo que não pode ser adicionada à execução das restantes medidas.

(***) Este número inclui as colocações de desempregados e empregados

(1) Inclui a actividade realizada no âmbito das Iniciativas Locais de Emprego - Serviços de Apoio à Família

Metas e Execução Física Agregadas por:

Pessoas:	557.176	426.994
a) Informação e Orientação Profissional:		86.358
b) Estruturas:	422	527
c) Feiras:	82	3
d) Cooperativas (Investimento):	22	5
f) Prémios de Igualdade de Oportunidades	104	30
g) Programa de Apoio à Iniciativa Privada (PAIPS)		

SÍNTESE DA EXECUÇÃO FINANCEIRA
RECEITA

Valores acumulados a 31 de Outubro de 2010

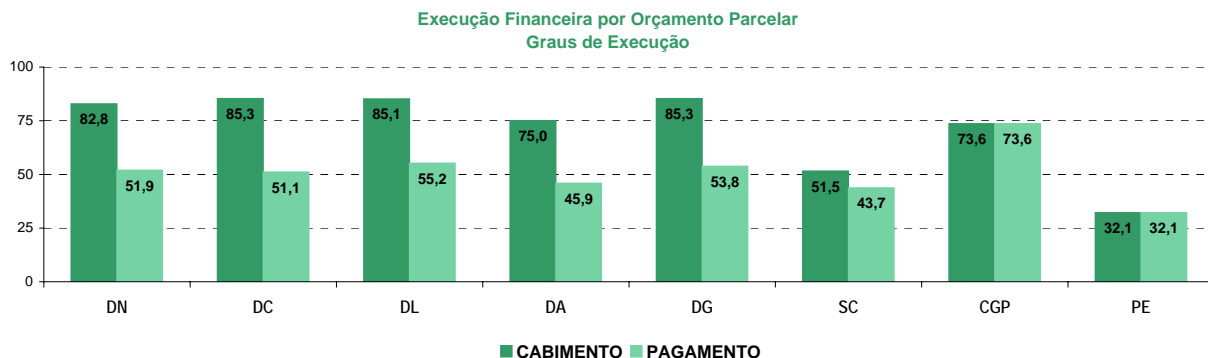
DESIGNAÇÃO DA RECEITA	Previsão	Direito Reconhecido		Liquidação		Recebimento	
		Valor	%	Valor	%	Valor	%
RENDIMENTOS DA PROPRIEDADE	1.298.585,00	1.102.926,74	84,9	1.102.926,74	84,9	1.102.926,74	84,9
JUROS - SOCIEDADES E QUASE SOCIEDADES NÃO FINANCEIRAS	1.028.832,00	657.212,63	63,9	657.212,63	63,9	657.212,63	63,9
Privadas	1.028.832,00	657.212,63	63,9	657.212,63	63,9	657.212,63	63,9
JUROS - SOCIEDADES FINANCEIRAS	149.328,00	399.664,39	267,6	399.664,39	267,6	399.664,39	267,6
Bancos e outras instituições financeiras	149.328,00	399.664,39	267,6	399.664,39	267,6	399.664,39	267,6
JUROS - INSTITUIÇÕES SEM FINS LUCRATIVOS	10.750,00	763,57	7,1	763,57	7,1	763,57	7,1
JUROS - FAMÍLIAS	109.675,00	45.286,15	41,3	45.286,15	41,3	45.286,15	41,3
TRANSFERÊNCIAS CORRENTES	1.071.700.205,00	593.223.407,89	55,4	593.223.407,89	55,4	593.223.407,89	55,4
SEGURANÇA SOCIAL	1.061.504.205,00	592.226.420,69	55,8	592.226.420,69	55,8	592.226.420,69	55,8
Participação portuguesa em projectos co-financiados	135.000.761,00	19.103.119,97	14,2	19.103.119,97	14,2	19.103.119,97	14,2
Financiamento comunitário em projectos co-financiados	315.098.291,00	104.569.430,72	33,2	104.569.430,72	33,2	104.569.430,72	33,2
Outras Transferências - Receitas Próprias	611.405.153,00	468.553.870,00	76,6	468.553.870,00	76,6	468.553.870,00	76,6
RESTO DO MUNDO	10.196.000,00	996.987,20	9,8	996.987,20	9,8	996.987,20	9,8
União Europeia - Instituições - FSE	10.001.000,00	965.901,04	9,7	965.901,04	9,7	965.901,04	9,7
União Europeia - Instituições - Diversos	145.000,00	31.086,16	21,4	31.086,16	21,4	31.086,16	21,4
Países terceiros e organizações internacionais	50.000,00	0,00	0,0	0,00	0,0	0,00	0,0
VENDA DE BENS E SERVIÇOS CORRENTES	1.695.155,00	1.429.053,49	84,3	1.429.053,49	84,3	1.426.461,34	84,1
VENDA DE BENS	47.480,00	21.813,63	45,9	21.813,63	45,9	21.813,63	45,9
Publicações e impressos	10.470,00	4.694,69	44,8	4.694,69	44,8	4.694,69	44,8
Bens inutilizados	4.900,00	2.284,75	46,6	2.284,75	46,6	2.284,75	46,6
Produtos agrícolas e pecuários	2.000,00	1.210,00	60,5	1.210,00	60,5	1.210,00	60,5
Desperdícios, resíduos e refugos	21.200,00	13.535,90	63,8	13.535,90	63,8	13.535,90	63,8
Outros	8.910,00	88,29	1,0	88,29	1,0	88,29	1,0
SERVIÇOS	1.540.975,00	1.367.781,60	88,8	1.367.781,60	88,8	1.365.189,45	88,6
Alimentação e alojamento	37.850,00	15.473,16	40,9	15.473,16	40,9	15.158,24	40,0
Outros	1.503.125,00	1.352.308,44	90,0	1.352.308,44	90,0	1.350.031,21	89,8
RENDAS	106.700,00	39.458,26	37,0	39.458,26	37,0	39.458,26	37,0
Edifícios	106.700,00	39.458,26	37,0	39.458,26	37,0	39.458,26	37,0
OUTRAS RECEITAS CORRENTES	4.172.422,00	1.533.871,60	36,8	1.533.871,60	36,8	1.388.228,37	33,3
OUTRAS	4.172.422,00	1.533.871,60	36,8	1.533.871,60	36,8	1.388.228,37	33,3
VENDA DE BENS DE INVESTIMENTO	9.405,00	0,00	0,0	0,00	0,0	0,00	0,0
OUTROS BENS DE INVESTIMENTO	9.405,00	0,00	0,0	0,00	0,0	0,00	0,0
Sociedades e quase-sociedades não financeiras	9.355,00	0,00	0,0	0,00	0,0	0,00	0,0
Famílias	50,00	0,00	0,0	0,00	0,0	0,00	0,0
TRANSFERÊNCIAS DE CAPITAL	120.000,00	0,00	0,0	0,00	0,0	0,00	0,0
ADMINISTRAÇÃO CENTRAL	120.000,00	0,00	0,0	0,00	0,0	0,00	0,0
Estado - Participação comunitária em projectos co-financiados	120.000,00	0,00	0,0	0,00	0,0	0,00	0,0
FEDER - Instalações	120.000,00	0,00	0,0	0,00	0,0	0,00	0,0
Candidaturas Promotores Externos	120.000,00	0,00	0,0	0,00	0,0	0,00	0,0
ACTIVOS FINANCEIROS	10.425.844,00	6.467.447,49	62,0	6.467.447,49	62,0	6.467.447,49	62,0
EMPRÉSTIMOS A MÉDIO E LONGO PRAZOS	10.425.844,00	6.467.447,49	62,0	6.467.447,49	62,0	6.467.447,49	62,0
Sociedades e quase-sociedades não financeiras	4.303.075,00	2.834.965,32	65,9	2.834.965,32	65,9	2.834.965,32	65,9
Instituições sem fins lucrativos	1.031.525,00	564.915,61	54,8	564.915,61	54,8	564.915,61	54,8
Famílias	5.082.244,00	3.065.766,69	60,3	3.065.766,69	60,3	3.065.766,69	60,3
Adm. Públicas - Adm. Local - Continente	9.000,00	1.799,87	20,0	1.799,87	20,0	1.799,87	20,0
OUTRAS RECEITAS DE CAPITAL	2.370,00	936,64	39,5	936,64	39,5	936,64	39,5
OUTRAS	2.370,00	936,64	39,5	936,64	39,5	936,64	39,5
Outras	1.320,00	445,26	33,7	445,26	33,7	445,26	33,7
Indemnizações	1.050,00	491,38	46,8	491,38	46,8	491,38	46,8
REPOSIÇÕES NÃO ABATIDAS NOS PAGAMENTOS	40.625.785,00	38.233.020,81	94,1	38.233.020,81	94,1	38.126.891,05	93,8
SALDO DA GERÊNCIA ANTERIOR	100.261.933,00	100.261.932,72	100,0	100.261.932,72	100,0	100.261.932,72	100,0
SALDO ORÇAMENTAL	100.261.933,00	100.261.932,72	100,0	100.261.932,72	100,0	100.261.932,72	100,0
Na posse do serviço	100.261.933,00	100.261.932,72	100,0	100.261.932,72	100,0	100.261.932,72	100,0
TOTAL	1.230.311.704,00	742.252.597,38	60,33	742.252.597,38	60,33	741.998.232,24	60,31

SÍNTESE DA EXECUÇÃO FINANCEIRA

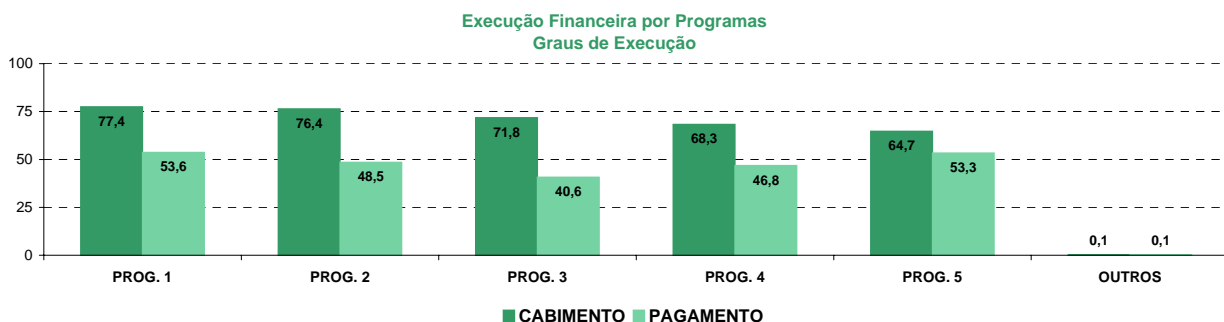
DESPESA

Valores acumulados a 31 de Outubro de 2010

EXECUÇÃO FINANCEIRA POR ORÇAMENTO PARCELAR	Execução Financeira				
	Dotação a)	Cabimento b)	Pagamento c)	Grau Exec. b) / a)	Grau Exec. c) / a)
Total IEFP, I.P. + CGP	1.117.868.850,00	784.980.729,26	572.837.067,11	70,2	51,2
Delegação Regional do Norte	210.939.775,00	174.707.899,67	109.493.607,47	82,8	51,9
Delegação Regional do Centro	101.143.749,00	86.321.056,24	51.644.850,71	85,3	51,1
Delegação Regional de Lisboa e Vale do Tejo	184.218.247,00	156.821.937,75	101.610.959,91	85,1	55,2
Delegação Regional do Alentejo	54.278.911,00	40.723.625,81	24.895.177,49	75,0	45,9
Delegação Regional do Algarve	25.025.102,00	21.349.462,44	13.455.439,06	85,3	53,8
Serviços Centrais	426.170.420,00	219.608.877,89	186.306.208,68	51,5	43,7
Centros de Gestão Participada	116.092.646,00	85.447.869,46	85.430.823,79	73,6	73,6
Promotores Externos	920.000,00	295.503,27	295.503,27	32,1	32,1
TOTAL	1.117.868.850,00	785.276.232,53	573.132.570,38	70,2	51,2



EXECUÇÃO FINANCEIRA POR PROGRAMA	Execução Financeira				
	Dotação a)	Cabimento b)	Pagamento c)	Grau Exec. b) / a)	Grau Exec. c) / a)
PROG. 1 - INTERV. ESTRUT. NOS DOMÍNIOS DO EMPREGO E DA FORM. PROF.	628.235.469,00	486.279.595,65	336.808.419,08	77,4	53,6
PROG. 2 - INTEGRAÇÃO ECON. E SOCIAL DOS GRUPOS SOCIAIS DESFAV.	86.367.044,00	65.965.633,23	41.859.331,89	76,4	48,5
PROG. 3 - INTERV. PARA A ORG.E GESTÃO DO MERC EMP.E DA FORM. PROF.	17.493.520,00	12.556.654,25	7.110.904,04	71,8	40,6
PROG. 4 - RELAÇÕES C/EXTERIOR E ARTICULAÇÃO COM OUTRAS ENTIDADES	27.182.644,00	18.552.325,42	12.728.134,05	68,3	46,8
PROG. 5 - GESTÃO E ORGANIZAÇÃO INTERNA	239.933.980,00	155.206.233,67	127.909.991,01	64,7	53,3
PROG. 6 - OUTROS	65.283.752,00	80.373,92	80.373,92	0,1	0,1
ORGANISMO INTERMÉDIO	53.372.441,00	46.339.913,12	46.339.913,12	86,8	86,8
TOTAL	1.117.868.850,00	784.980.729,26	572.837.067,11	70,2	51,2

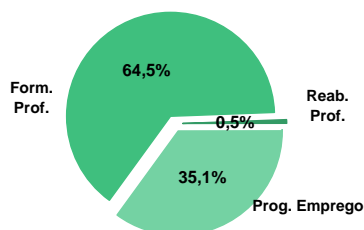


DELEGAÇÃO REGIONAL DO NORTE
EXECUÇÃO FÍSICA E FINANCEIRA

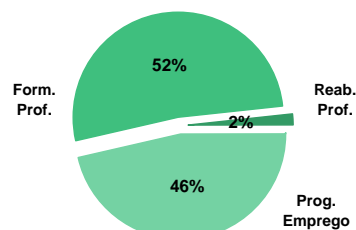
Valores acumulados a 31 de Outubro de 2010

ÁREAS DE INTERVENÇÃO	Execução Física			Execução Financeira (Un.: Euros)			
	Meta	Abrangidos	Grau Exec.	Dotação	Cabimento	Pagamento	Grau Exec.
EMPREGO	63.605	51.849	81,5	108.392.845,00	87.996.596,51	46.095.195,52	42,5
Programas de Emprego	38.286	31.877	83,3	108.392.845,00	87.996.596,51	46.095.195,52	42,5
Colocações	25.319	19.972	78,9	0,00	0,00	0,00	
Colocações de Desempregados	-	18.914	-	-	-	-	-
Colocações de Empregados	-	1.058	-	-	-	-	-
FORMAÇÃO PROFISSIONAL	60.288	58.566	97,1	81.961.143,00	70.599.939,59	51.731.560,86	63,1
REABILITAÇÃO PROFISSIONAL	566	411	72,6	2.449.810,00	1.944.026,52	1.784.086,45	72,8
TOTAL	124.459	110.826	89,0	192.803.798,00	160.540.562,62	99.610.842,83	51,7
Informação e Orientação Profissional		17.485		0,00	0,00	0,00	

Abrangidos - Peso relativo



Pagamento - Peso relativo


MEDIDAS / PROGRAMAS COM MAIOR PESO RELATIVO

EXECUÇÃO FÍSICA	METAS	ABRANGIDOS	GRAU
Formação Modular	25.111	33.583	133,7
Contrato Emprego Inserção	16.265	12.896	79,3
Cursos Educação e Formação de Adultos	10.809	10.620	98,3
Reconhec. e Validação de Competências	10.000	4.780	47,8
Sist. Aprendizagem - Entidades Externas	6.260	4.512	72,1
Estágios Profissionais	4.928	4.829	98,0
Sist. de Aprendizagem - Gestão Directa	4.740	3.223	68,0
Contrato Emprego Inserção +	4.141	2.739	66,1
Estágios Profissionais - INOV-JOVEM	3.477	2.124	61,1
Estágios Prof. - Qualificação Emprego	2.752	2.662	96,7

EXECUÇÃO FINANCEIRA	DOTAÇÃO	CABIMENTO	PAGAMENTO	GRAU PAGAM
Cursos Educação e Formação de Adultos	40.778.175,00	36.653.144,37	25.072.843,26	61,5
Estágios Profissionais	33.217.083,00	27.719.268,18	13.820.267,04	41,6
Sist. Aprendizagem - Entidades Externas	15.384.000,00	11.210.845,16	10.673.269,67	69,4
PEOE - Investimento	15.369.174,00	13.833.662,16	7.165.987,67	46,6
ILE - Criação de Postos de Trabalho	11.031.360,00	10.064.704,65	6.271.763,89	56,9
Sist. de Aprendizagem - Gestão Directa	10.000.400,00	8.661.272,67	5.959.062,14	59,6
Estágios Profissionais - INOV-JOVEM	9.738.204,00	9.076.537,33	5.275.654,02	54,2
Contrato Emprego Inserção +	8.816.812,00	6.667.938,34	3.021.003,87	34,3
Formação Modular	8.079.715,00	7.092.044,02	5.849.957,97	72,4
Estágios Prof. - Qualificação Emprego	5.499.929,00	2.938.368,27	1.517.973,70	27,6

DELEGAÇÃO REGIONAL DO NORTE			EXECUÇÃO FÍSICA E FINANCEIRA DAS ÁREAS DE INTERVENÇÃO				Valores acumulados a 31 de Outubro de 2010		
PROGRAMAS DE EMPREGO			Execução Física			Execução Financeira (Un.: Euros)			
			Meta	Abrangidos	Grau Exec.	Dotação	Cabimento	Pagamento	Grau Exec.
PROGRAMAS DE FORMAÇÃO E EMPREGO			14.395	11.261	78,2	56.692.643,00	44.952.765,00	22.988.936,19	40,6
Bolsas de Formação da Iniciativa do Trabalhador			588	554	94,2	858.977,00	634.041,54	443.970,44	51,7
Estágios Profissionais - Port. 268/1997			79	79	100,0	314.157,00	261.827,19	166.282,42	52,9
Estágios Profissionais na Administração Pública			48	48	100,0	287.673,00	240.630,44	113.168,35	39,3
Estágios Profissionais - INOV-ART						0,00	0,00	0,00	
Estágios Profissionais - INOV-JOVEM			3.477	2.124	61,1	9.738.204,00	9.076.537,33	5.275.654,02	54,2
Estágios Profissionais - INOV-SOCIAL			275	188	68,4	1.829.807,00	1.323.106,97	648.434,57	35,4
Estágios Profissionais - INOV Mundus						0,00	0,00	0,00	
Estágios Profissionais - INOV EXPORT						0,00	0,00	0,00	
Estágios Profissionais			4.928	4.829	98,0	33.217.083,00	27.719.268,18	13.820.267,04	41,6
Estágios Qualificação-Emprego			2.248	777	34,6	5.499.929,00	2.938.368,27	1.517.973,70	27,6
Estágios Profissionais de níveis III e IV			2.752	2.662	96,7	4.946.813,00	2.758.985,08	1.003.185,65	20,3
CRIAÇÃO DE EMPREGO E EMPRESAS			2.170	3.456	159,3	30.393.804,00	26.855.193,32	15.179.304,24	49,9
(1) (*) Programa de Estímulo à Oferta de Emprego - Investimento			906	571	63,0	15.369.174,00	13.833.662,16	7.165.987,67	46,6
(1) ILE - Criação de Postos de Trabalho			1.159	757	65,3	11.031.360,00	10.064.704,65	6.271.763,89	56,9
(1) (*) ILE - Majorações			471	189	40,1	966.280,00	865.527,15	482.160,36	49,9
APE - Criação de Postos de Trabalho			105	61	58,1	439.930,00	316.329,13	222.386,33	50,6
(*) APE - Majorações			1	1	100,0	1.007,00	1.006,13	0,00	0,0
Apoios à Contratação			33	9	27,3	221.352,00	206.256,24	105.643,44	47,7
(**) Prémio de Igualdade de Oportunidades - Majorações			51	11	21,6	200.642,00	127.956,75	70.436,73	35,1
Apoio à Conversão de Contratos			6	1	16,7	16.770,00	11.741,16	11.738,16	70,0
APE - Apoios à criação do Próprio Emprego - PAECPE			742	597	80,5	1.969.943,00	1.270.530,80	757.286,99	38,4
Prémio de Colocação			12	4	33,3	15.094,00	11.318,94	11.318,94	75,0
Apoios à Contratação para Jovens				1.180		0,00	0,00	0,00	
Apoios à Contratação para Adultos e Públicos Específicos				830		0,00	0,00	0,00	
Linha de Apoio à Criação de Empresas e de Emprego						0,00	0,00	0,00	
Promoção do Artesanato - Artesãos			106	15	14,2	36.941,00	20.499,60	18.694,30	50,6
PRODESCOOP - Cooperativas - Criação de Postos de Trabalho			7	2	28,6	125.311,00	125.660,61	61.887,43	49,4
MERCADO SOCIAL DE EMPREGO			21.307	16.762	78,7	14.415.427,00	11.101.125,80	5.240.884,03	
(*) Empresas de Inserção - Investimento			90		0,0	386.538,00	280.996,99	87.839,97	22,7
Empresas de Inserção - Profissionalização			842	756	89,8	2.769.363,00	2.613.713,48	1.501.020,94	54,2
(*) Empresas de Inserção - Formação			241	113	46,9	435.125,00	378.025,77	241.584,89	55,5
Empresas de Inserção - Prémio Integração			23	7	30,4	119.623,00	50.306,40	35.214,48	29,4
Programas Ocupacionais - Carençados			36	30	83,3	98.379,00	89.095,57	54.050,80	54,9
Programas Ocupacionais - Subsidiados				334		0,00	0,00	0,00	
Contrato Emprego Inserção			16.265	12.896	79,3	1.789.587,00	1.021.049,25	300.169,08	16,8
Contrato Emprego Inserção +			4.141	2.739	66,1	8.816.812,00	6.667.938,34	3.021.003,87	34,3
OUTRAS MEDIDAS DE PROMOÇÃO DO EMPREGO			414	398	96,1	4.067.093,00	2.513.110,50	935.970,22	23,0
FUNDO DE AJUSTAMENTO À GLOBALIZAÇÃO - FEG			14		0,0	2.611.903,00	1.100.370,27	266.606,23	10,2
Apoios à Auto-Colocação			14		0,0	200.000,00	94.324,50	40.245,12	20,1
Apoios a Novos Empreendedores						0,00	0,00	0,00	
Apoios à Inserção						2.118,00	2.117,83	2.117,83	100,0
Apoio ao Empreendedorismo						1.369.785,00	391.113,33	48.230,33	3,5
Planos de Integração						290.000,00	200.166,94	61.688,04	21,3
Prática em Contexto de Trabalho						50.000,00	0,00	0,00	0,0
Apoios à Contratação						200.000,00	69.171,30	25.153,20	12,6
Bolsa de Formação						500.000,00	343.476,37	89.171,71	17,8
Formação de Animadores de UNIVAS e Clubes de Emprego						0,00	0,00	0,00	
PROGRAMA VIDA - EMPREGO			400	398	99,5	1.455.190,00	1.412.740,23	669.363,99	46,0
Estágios de Integração Sócio-Profissional			214	214	100,0	724.775,00	717.859,24	337.434,37	46,6
Prémio de Integração Sócio-Profissional			9	3	33,3	45.276,00	25.153,20	15.091,92	33,3
Apoios ao Emprego			177	181	102,3	685.139,00	669.727,79	316.837,70	46,2
Apoios ao Auto-Emprego						0,00	0,00	0,00	
ESTRUTURAS E OUTROS APOIOS PARA PROMOÇÃO DO EMPREGO			-	-		2.823.878,00	2.574.401,89	1.750.100,84	62,0
(**) Promoção do Artesanato - Feiras			47	1	2,1	156.240,00	2.500,00	2.500,00	1,6
Prog. para a Promoção dos Ofícios e das Micro-empresas Artesanais - PPART						0,00	0,00	0,00	
(**) PRODESCOOP - Cooperativas - Investimento			4		0,0	151.442,00	151.373,94	50.277,79	33,2
PROM. DE EST. E SERV. DE AP. À INSERÇÃO PROFISSIONAL			-	-	-	2.516.196,00	2.420.527,95	1.697.323,05	67,5
(**) Unidades de Inserção na Vida Activa (UNIVAS)			12	1	8,3	13.493,00	0,00	0,00	0,0
(**) Clubes de Emprego						0,00	0,00	0,00	
(**) GIP - Gabinetes de Inserção Profissional			179	179	100,0	2.502.703,00	2.420.527,95	1.697.323,05	67,8
TOTAL			38.286	31.877	83,3	108.392.845,00	87.996.596,51	46.095.195,52	42,5

(*) Número de pessoas envolvidas em componentes de medidas (ex.: majorações em ILE) cuja meta já está contemplada na medida principal.

(**) A execução física destas medidas não é contabilizada em número de abrangidos ou pessoas apoiadas, pelo que não pode ser adicionada à execução das restantes medidas.

(1) Inclui a actividade realizada no âmbito das Iniciativas Locais de Emprego - Serviços de Apoio à Família

FORMAÇÃO PROFISSIONAL	Execução Física			Execução Financeira (Un.: Euros)			
	Meta	Abrangidos	Grau Exec.	Dotação	Cabimento	Pagamento	Grau Exec.
Sistema de Aprendizagem - Gestão Directa	4.740	3.223	68,0	10.000.400,00	8.661.272,67	5.959.062,14	59,6
Sistema de Aprendizagem - Entidades Externas	6.260	4.512	72,1	15.384.000,00	11.210.845,16	10.673.269,67	69,4
Sistema de Aprendizagem - Saldos				0,00	0,00	0,00	
Cursos de Educação e Formação de Jovens	2.621	1.183	45,1	4.201.840,00	3.696.419,41	2.060.635,45	49,0
Cursos de Especialização Tecnológica				0,00	0,00	0,00	
Reconhecimento e Validação de Competências	10.000	4.780	47,8	3.274.000,00	3.097.948,58	1.934.765,81	59,1
Portugal Acolhe	173	126	72,8	60.860,00	44.556,67	39.618,80	65,1
Programa Qualificação-Emprego				0,00	0,00	0,00	
Formação Modular	25.111	33.583	133,7	8.079.715,00	7.092.044,02	5.849.957,97	72,4
Cursos de Educação e Formação de Adultos	10.809	10.620	98,3	40.778.175,00	36.653.144,37	25.072.843,26	61,5
Formação de Formadores	561	526	93,8	26.630,00	19.232,95	16.932,00	63,6
Formação Especial	13	13	100,0	5.523,00	5.522,89	5.522,89	100,0
Formação para a Inclusão				0,00	0,00	0,00	
IEFP, I.P. (Centros de Emprego + Centros de Form. Prof. de Gestão Directa)	60.288	58.566	97,1	81.811.143,00	70.480.986,72	51.612.607,99	63,1
Centros de Gestão Participada				0,00	0,00	0,00	
Acções em Cooperação com Outras Entidades				150.000,00	118.952,87	118.952,87	79,3
TOTAL	60.288	58.566	97,1	81.961.143,00	70.599.939,59	51.731.560,86	63,1

REABILITAÇÃO PROFISSIONAL DE PESSOAS COM DEFICIÊNCIA	Execução Física			Execução Financeira (Un.: Euros)			
	Meta	Abrangidos	Grau Exec.	Dotação	Cabimento	Pagamento	Grau Exec.
Aval. e Orientação Prof. de Pessoas com Deficiência				0,00	0,00	0,00	
Form. para Pessoas com Deficiência - Acções em Cooperação				460.325,00	460.324,14	460.324,14	100,0
Incentivos ao Emp. de Pess. com Deficiência	69	3	4,3	218.264,00	122.854,59	72.670,42	33,3
Apoio a Actividades Independentes				10.000,00	0,00	0,00	0,0
Emprego Protegido - Cent. de Emp. Protegido	82	67	81,7	353.885,00	353.863,93	337.358,06	95,3
Emprego Protegido - Enclaves	15	9	60,0	51.233,00	0,00	0,00	0,0
Prémio de Mérito				0,00	0,00	0,00	
Apoio à Colocação e Acompanhamento Pós - Colocação	190	190	100,0	0,00	0,00	0,00	
OED Lisboa				0,00	0,00	0,00	
Ajudas Técnicas e Triciclos	210	142	67,6	1.356.103,00	1.006.983,86	913.733,83	67,4
Estágio de Inserção para Pessoas c/ Deficiência e Incapacidades				0,00	0,00	0,00	
Contrato emprego - Inserção para Pessoas c/ Deficiência e Incapacidades				0,00	0,00	0,00	
Centros e Unidades de Reabilitação Profissional				0,00	0,00	0,00	
Centros de Gestão Participada - Reabilitação				0,00	0,00	0,00	
Organismo Intermédio				0,00	0,00	0,00	
TOTAL	566	411	72,6	2.449.810,00	1.944.026,52	1.784.086,45	72,8

DESIGNAÇÃO DA DESPESA	Execução Física			Execução Financeira (Un.: Euros)				
	Meta a)	Abrangidos b)	Grau Exec. b) / a)	Dotação a)	Cabimento b)	Pagamento c)	Grau Exec. b) / a)	Grau Exec. c) / a)
PROG. 1 - INTERV. ESTRUT. NOS DOMÍNIOS DO EMPREGO E DA FORM. PROF.	76.854	73.270	95,3	171.961.652,00	143.656.619,23	90.213.662,42	83,5	52,5
PROMOÇÃO DA EMPREGABILIDADE E DO EMPREGO	74.109	69.288	93,5	138.471.633,00	115.408.995,88	74.579.089,29	83,3	53,9
PROM. A FORM. QUALIFICANTE E A TRANSIÇÃO P/A VIDA ACTIVA	13.621	8.918	65,5	29.586.240,00	23.568.537,24	18.692.967,26	79,7	63,2
Sistema de Aprendizagem - Gestão Directa	4.740	3.223	68,0	10.000.400,00	8.661.272,67	5.959.062,14	86,6	59,6
Sistema de Aprendizagem - Entidades Externas	6.260	4.512	72,1	15.384.000,00	11.210.845,16	10.673.269,67	72,9	69,4
Sistema de Aprendizagem - Saldos				0,00	0,00	0,00		
Cursos de Educação e Formação de Jovens	2.621	1.183	45,1	4.201.840,00	3.696.419,41	2.060.635,45	88,0	49,0
Cursos de Especialização Tecnológica				0,00	0,00	0,00		
FORMAÇÃO AO LONGO DA VIDA E ADAPTABILIDADE	35.872	39.043	108,8	12.273.552,00	10.868.590,81	8.268.313,02	88,6	67,4
Bolsas de Formação da Iniciativa do Trabalhador	588	554	94,2	858.977,00	634.041,54	443.970,44	73,8	51,7
Reconhecimento e Validação de Competências	10.000	4.780	47,8	3.274.000,00	3.097.948,58	1.934.765,81	94,6	59,1
Portugal Acolhe	173	126	72,8	60.860,00	44.556,67	39.618,80	73,2	65,1
Formação Modular	25.111	33.583	133,7	8.079.715,00	7.092.044,02	5.849.957,97	87,8	72,4
Programa Qualificação-Emprego				0,00	0,00	0,00		
QUALIFICAÇÃO E INSERÇÃO PROF. PARA DESEMPREGADOS	20.864	19.015	91,1	85.043.830,00	70.572.223,53	41.693.720,42	83,0	49,0
Cursos de Educação e Formação de Adultos	10.809	10.620	98,3	40.778.175,00	36.653.144,37	25.072.843,26	89,9	61,5
Estágios Profissionais - Port. 268/1997	79	79	100,0	314.157,00	261.827,19	166.282,42	83,3	52,9
Estágios Profissionais na Administração Pública	48	48	100,0	287.673,00	240.630,44	113.168,35	83,6	39,3
Estágios Profissionais - INOV-ART				0,00	0,00	0,00		
Estágios Profissionais	4.928	4.829	98,0	33.217.083,00	27.719.268,18	13.820.267,04	83,4	41,6
Estágios Profissionais - Qualificação Emprego	2.248	777	34,6	5.499.929,00	2.938.368,27	1.517.973,70	53,4	27,6
Estágios Profissionais de níveis III e IV	2.752	2.662	96,7	4.946.813,00	2.758.985,08	1.003.185,65	55,8	20,3
PROGRAMA INOV-JOVEM	3.752	2.312	61,6	11.568.011,00	10.399.644,30	5.924.088,59	89,9	51,2
Estágios Profissionais - INOV-JOVEM	3.477	2.124	61,1	9.738.204,00	9.076.537,33	5.275.654,02	93,2	54,2
Estágios Profissionais - INOV-SOCIAL	275	188	68,4	1.829.807,00	1.323.106,97	648.434,57	72,3	35,4
Estágios Profissionais - INOV Mundus				0,00	0,00	0,00		
Estágios Profissionais - INOV EXPORT				0,00	0,00	0,00		
APOIO À CRIAÇÃO DE EMP. NO ÂMBITO DO DESENV. LOCAL E DA ECON. SOCIAL	2.184	3.456	158,2	33.313.389,00	28.109.437,53	15.498.688,26	84,4	46,5
APOIO AO INVEST. EM INIC. LOCAIS CRIADORAS DE EMPREGO				15.369.174,00	13.833.662,16	7.165.987,67	90,0	46,6
(1) (*) Programa de Estímulo à Oferta de Emprego - Investimento	906	571	63,0	15.369.174,00	13.833.662,16	7.165.987,67	90,0	46,6
PROGRAMA DE ESTÍMULO À OFERTA DE EMPREGO	2.045	1.425	69,7	14.847.284,00	12.864.052,01	7.921.415,90	86,6	53,4
(1) ILE - Criação de Postos de Trabalho	1.159	757	65,3	11.031.360,00	10.064.704,65	6.271.763,89	91,2	56,9
(1) (*) ILE - Majorações	471	189	40,1	966.280,00	865.527,15	482.160,36	89,6	49,9
CPE - Criação de Postos de Trabalho	105	61	58,1	439.930,00	316.329,13	222.386,33	71,9	50,6
(*) CPE - Majorações	1	1	100,0	1.007,00	1.006,13	0,00	99,9	0,0
Apoios à Contratação	33	9	27,3	221.352,00	206.256,24	105.643,44	93,2	47,7
f) (**) Prémio de Igualdade de Oportunidades - Majorações	51	11	21,6	200.642,00	127.956,75	70.436,73	63,8	35,1
Apoio à Conversão de Contratos	6	1	16,7	16.770,00	11.741,16	11.738,16	70,0	70,0
Apoios à criação do Próprio Emprego - PAECPE	742	597	80,5	1.969.943,00	1.270.530,80	757.286,99	64,5	38,4
APOIO À INT. NO MERCADO DE TRABALHO	12	2.014	16.783,3	15.094,00	11.318,94	11.318,94	75,0	75,0
Prémio de Colocação	12	4	33,3	15.094,00	11.318,94	11.318,94	75,0	75,0
Apoios à Contratação para Jovens		1.180		0,00	0,00	0,00		
Apoios a Contratação para Adultos e Públicos Específicos		830		0,00	0,00	0,00		
Linha de Apoio à Criação de Empresas e de Emprego				0,00	0,00	0,00		
APOIOS À PROMOÇÃO DO ARTESANATO	106	15	14,2	193.181,00	22.999,60	21.194,30	11,9	11,0
Promoção do Artesanato - Artesãos	106	15	14,2	36.941,00	20.499,60	18.694,30	55,5	50,6
c) (**) Promoção do Artesanato - Feiras	47	1	2,1	156.240,00	2.500,00	2.500,00	1,6	1,6
Prog. para a Promoção dos Ofícios e das Micro-empresas Artesanais - PPART				0,00	0,00	0,00		
APOIO AO DESENVOLVIMENTO COOPERATIVO	7	2	28,6	276.753,00	277.034,55	112.165,22	100,1	40,5
d) (**) PRODESCOOP - Cooperativas - Investimento	4		0,0	151.442,00	151.373,94	50.277,79	100,0	33,2
PRODESCOOP - Cooperativas - Criação de Postos de Trabalho	7	2	28,6	125.311,00	125.660,61	61.887,43	100,3	49,4
FUNDO EUROPEU DE AJUSTAMENTO À GLOBALIZAÇÃO - FEG	14		0,0	2.611.903,00	1.100.370,27	266.606,23	42,1	10,2
Apoios à Auto-Colocação	14		0,0	200.000,00	94.324,50	40.245,12	47,2	20,1
Apoios a Novos Empreendedores				0,00	0,00	0,00		
Apoio à Inserção				2.118,00	2.117,83	2.117,83	100,0	100,0
Apoio ao Empreendedorismo				1.369.785,00	391.113,33	48.230,33	28,6	3,5
Planos de Integração				290.000,00	200.166,94	61.688,04	69,0	21,3
Prática em Contexto de Trabalho				50.000,00	0,00	0,00	0,0	0,0
Apoios à Contratação				200.000,00	69.171,30	25.153,20	34,6	12,6
Bolsa de Formação - FEG				500.000,00	343.476,37	89.171,71	68,7	17,8
FORMAÇÃO DE AGENTES DA POLÍTICA DE EMPREGO	561	526	93,8	26.630,00	19.232,95	16.932,00	72,2	63,6
FORMAÇÃO DE AGENTES DA POLÍTICA DE EMPREGO	561	526	93,8	26.630,00	19.232,95	16.932,00	72,2	63,6
Formação de Formadores	561	526	93,8	26.630,00	19.232,95	16.932,00	72,2	63,6
Formação de Animadores de UNIVAS e Clubes de Emprego				0,00	0,00	0,00		
ACÇÕES EM COOPERAÇÃO				150.000,00	118.952,87	118.952,87	79,3	79,3
Centros de Gestão Participada				0,00	0,00	0,00		
Acções em Cooperação com Outras Entidades				150.000,00	118.952,87	118.952,87	79,3	79,3

DESIGNAÇÃO DA DESPESA	Execução Física			Execução Financeira (Un.: Euros)				
	Meta a)	Abrangidos b)	Grau Exec. b) / a)	Dotação a)	Cabimento b)	Pagamento c)	Grau Exec. b) / a)	Grau Exec. c) / a)
PROG. 2 - INTEGRAÇÃO ECON. E SOCIAL DOS GRUPOS SOCIAIS DESFAV.	22.286	17.584	78,9	18.325.950,00	14.463.415,44	7.699.857,36	78,9	42,0
PROMOVER O EMP. E A EMPREGABILIDADE DOS GRUPOS PART. DESFAVORECIDOS	22.286	17.584	78,9	18.325.950,00	14.463.415,44	7.699.857,36	78,9	42,0
ACÇÕES DE DESENV.PESSOAL E PROF. PESSOAS C/DEFICIÊNCIA				460.325,00	460.324,14	460.324,14	100,0	100,0
Aval. e Orientação Prof. de Pessoas com Deficiência				0,00	0,00	0,00		
Form. para Pessoas com Deficiência - Acções em Cooperação				460.325,00	460.324,14	460.324,14	100,0	100,0
APOIOS AO EMPREGO E À CONTRATAÇÃO PESSOAS C/DEFICIÊNCIA	566	411	72,6	1.989.485,00	1.483.702,38	1.323.762,31	74,6	66,5
Incentivos ao Emp. de Pers. com Deficiência	69	3	4,3	218.264,00	122.854,59	72.670,42	56,3	33,3
Apoio a Actividades Independentes				10.000,00	0,00	0,00	0,0	0,0
Emprego Protegido - Cent. de Emp. Protegido	82	67	81,7	353.885,00	353.863,93	337.358,06	100,0	95,3
Emprego Protegido - Enclaves	15	9	60,0	51.233,00	0,00	0,00	0,0	0,0
Prémio de Mérito				0,00	0,00	0,00		
Apoio à Colocação e Acompanhamento Pós - Colocação	190	190	100,0	0,00	0,00	0,00		
OED Lisboa				0,00	0,00	0,00		
Ajudas Técnicas e Triciclos	210	142	67,6	1.356.103,00	1.006.983,86	913.733,83	74,3	67,4
Estágio de Inserção para Pessoas c/ Deficiência e Incapacidades				0,00	0,00	0,00		
Contrato emprego - Inserção para Pessoas c/ Deficiência e Incapacidades				0,00	0,00	0,00		
ACÇÕES DE FORM. PROF. DE GRUPOS DESFAVORECIDOS	13	13	100,0	5.523,00	5.522,89	5.522,89	100,0	100,0
Formação Especial	13	13	100,0	5.523,00	5.522,89	5.522,89	100,0	100,0
Formação para a Inclusão				0,00	0,00	0,00		
PROGRAMA VIDA - EMPREGO	400	398	99,5	1.455.190,00	1.412.740,23	669.363,99	97,1	46,0
Estágios de Integração Sócio-Profissional	214	214	100,0	724.775,00	717.859,24	337.434,37	99,0	46,6
Prémio de Integração Sócio-Profissional	9	3	33,3	45.276,00	25.153,20	15.091,92	55,6	33,3
Apoios ao Emprego	177	181	102,3	685.139,00	669.727,79	316.837,70	97,8	46,2
Apoios ao Auto-Emprego				0,00	0,00	0,00		
DESENV. A REDE DE EQUIP. E SERV. DE PROMOÇÃO E DESENV.SOCIAL				0,00	0,00	0,00		
Centros e Unidades de Reabilitação Profissional				0,00	0,00	0,00		
DINAMIZAÇÃO E PROMOÇÃO DO MERCADO SOCIAL DE EMPREGO	21.307	16.762	78,7	14.415.427,00	11.101.125,80	5.240.884,03	77,0	36,4
(*) Empresas de Inserção - Investimento	90		0,0	386.538,00	280.996,99	87.839,97	72,7	22,7
Empresas de Inserção - Profissionalização	842	756	89,8	2.769.363,00	2.613.713,48	1.501.020,94	94,4	54,2
(*) Empresas de Inserção - Formação	241	113	46,9	435.125,00	378.025,77	241.584,89	86,9	55,5
Empresas de Inserção - Prémio Integração	23	7	30,4	119.623,00	50.306,40	35.214,48	42,1	29,4
Programas Ocupacionais - Carenciados	36	30	83,3	98.379,00	89.095,57	54.050,80	90,6	54,9
Programas Ocupacionais - Subsidiados		334		0,00	0,00	0,00		
Contrato Emprego Inserção	16.265	12.896	79,3	1.789.587,00	1.021.049,25	300.169,08	57,1	16,8
Contrato Emprego Inserção +	4.141	2.739	66,1	8.816.812,00	6.667.938,34	3.021.003,87	75,6	34,3
Centros de Gestão Participada - Reabilitação				0,00	0,00	0,00		
PROG. 3 - INTERV. PARA A ORG.E GESTÃO DO MERC EMP.E DA FORM. PROF.	25.319	19.972	78,9	4.455.529,00	4.045.742,30	2.919.290,31	90,8	65,5
DESENV. E MODERNIZAÇÃO DAS ESTRUTURAS E SERV. DE APOIO AO EMP. E FORM.				4.341.518,00	3.946.439,13	2.827.762,72	90,9	65,1
PROM. DE EST. E SERV. DE AP. À INSERÇÃO PROFISSIONAL				2.516.196,00	2.420.527,95	1.697.323,05	96,2	67,5
b) (**) Unidades de Inserção na Vida Activa (UNIVAS)	12	1	8,3	13.493,00	0,00	0,00	0,0	0,0
b) (**) Clubes de Emprego				0,00	0,00	0,00		
b) (**) GIP - Gabinetes de Inserção Profissional	179	179	100,0	2.502.703,00	2.420.527,95	1.697.323,05	96,7	67,8
a) (**) Informação e Orientação Profissional		17.485		0,00	0,00	0,00		
Certificação Profissional				187.500,00	113.077,97	84.683,92	60,3	45,2
Estudos e Investigação				0,00	0,00	0,00		
Processos e Métodos Didácticos				0,00	0,00	0,00		
Observatório do Emprego e Formação				0,00	0,00	0,00		
Regime Prest. Desemp. - DL nº220 de 03/11/2006				1.637.822,00	1.412.833,21	1.045.755,75	86,3	63,9
COLOCAÇÃO	25.319	19.972	78,9	92.615,00	89.895,84	88.542,85	97,1	95,6
(***) Prod. de Instrumentos Téc. de Sup. à Actividade de Colocação	25.319	19.972	78,9	0,00	0,00	0,00		
COLOCAÇÃO EXTERNA				92.615,00	89.895,84	88.542,85	97,1	95,6
Rede Eures				92.615,00	89.895,84	88.542,85	97,1	95,6
PRESTAÇÕES TÉCNICAS - METODOLOGIA PNE				21.396,00	9.407,33	2.984,74	44,0	13,9
INSERJOVEM				9.380,00	3.265,80	670,78	34,8	7,2
REAGE				12.016,00	6.141,53	2.313,96	51,1	19,3
MODERNIZAÇÃO DO SERVIÇO PÚBLICO DE EMPREGO				0,00	0,00	0,00		
Modern. do SPE: Proj. LSE (Livro Serv. P/ Emprego)				0,00	0,00	0,00		
PROG. 4 - RELAÇÕES C/EXTERIOR E ARTICULAÇÃO COM OUTRAS ENTIDADES				616.004,00	332.408,35	210.973,01	54,0	34,2
ACÇÕES CONJUNTAS COM OUTRAS ENTIDADES				252.454,00	131.198,31	29.379,07	52,0	11,6
Diálogo Social				0,00	0,00	0,00		
Participação em Programas Comunitários				130.380,00	121.624,71	29.379,07	93,3	22,5
OUTRAS ACÇÕES CONJUNTAS COM OUTRAS ENTIDADES				122.074,00	9.573,60	0,00	7,8	0,0
Concursos Diversos				122.074,00	9.573,60	0,00	7,8	0,0
Cooperação IEFP, I.P. / Secretariado Nacional de Reabilitação				0,00	0,00	0,00		
Outras Acções				0,00	0,00	0,00		
Cooperação IEFP / Cooperativa António Sérgio				0,00	0,00	0,00		

DESIGNAÇÃO DA DESPESA	Execução Física			Execução Financeira (Un.: Euros)				
	Meta a)	Abrangidos b)	Grau Exec. b) / a)	Dotação a)	Cabimento b)	Pagamento c)	Grau Exec. b) / a)	Grau Exec. c) / a)
COOPERAÇÃO INSTITUCIONAL				0,00	0,00	0,00		
Comissão para a Igualdade no Trabalho e no Emprego (CITE)				0,00	0,00	0,00		
Serviços Sociais do MSST				0,00	0,00	0,00		
Agência Nacional Sócrates e Leonardo da Vinci				0,00	0,00	0,00		
Instituto de Gestão do Fundo Social Europeu (IGFSE)				0,00	0,00	0,00		
Outros Serviços				0,00	0,00	0,00		
Alto Comissariado p/Imigração e Minorias Étnicas				0,00	0,00	0,00		
RELAÇÕES PÚBLICAS				321.150,00	201.210,04	181.593,94	62,7	56,5
Informação para o Exterior				28.250,00	16.197,85	16.197,80	57,3	57,3
Relação Directa com os Utentes				292.900,00	185.012,19	165.396,14	63,2	56,5
RELAÇÕES INTERNACIONAIS				42.400,00	0,00	0,00	0,0	0,0
Organizações Internacionais				0,00	0,00	0,00		
COOPERAÇÃO BILATERAL C/ PALOPS				0,00	0,00	0,00		
Cooperação Bilateral com Outros Países e Outras Actividades				42.400,00	0,00	0,00	0,0	0,0
PROG. 5 - GESTÃO E ORGANIZAÇÃO INTERNA				15.580.640,00	12.209.714,35	8.449.824,37	78,4	54,2
INFRA-ESTRUTURAS FÍSICAS				2.140.227,00	971.583,01	435.255,18	45,4	20,3
Centros de Emprego				277.867,00	108.423,27	77.463,40	39,0	27,9
Centros de Formação Profissional de Gestão Directa				1.700.600,00	755.483,75	258.103,42	44,4	15,2
Centros de Formação Profissional de Gestão Participada				0,00	0,00	0,00		
Centro de Reabilitação Profissional de Gestão Directa				0,00	0,00	0,00		
Centro de Reabilitação Profissional de Gestão Participada				0,00	0,00	0,00		
Serviços de Coordenação Central e Regional				161.760,00	107.675,99	99.688,36	66,6	61,6
Outras Infra-Estruturas Físicas				0,00	0,00	0,00		
Funcionamento, Organização e Gestão Internas				1.455.440,00	1.087.586,46	835.757,00	74,7	57,4
Funcionamento, Organização e Gestão Internas				1.451.940,00	1.085.278,48	833.449,02	74,7	57,4
FUNCIONAMENTO - POEFDS E POR				3.500,00	2.307,98	2.307,98	65,9	65,9
Funcionamento - POR				2.500,00	1.870,17	1.870,17	74,8	74,8
Funcionamento - POPH				1.000,00	437,81	437,81	43,8	43,8
RECURSOS HUMANOS				54.421,00	47.993,32	30.415,67	88,2	55,9
GESTÃO DE RECURSOS HUMANOS				20.861,00	14.667,75	13.334,10	70,3	63,9
Centros de Emprego				14.016,00	9.373,05	8.195,77	66,9	58,5
Centros de Formação Profissional				3.005,00	1.728,52	1.572,15	57,5	52,3
Centros de Reabilitação Profissional				0,00	0,00	0,00		
Serviços de Coordenação Central e Regional				3.840,00	3.566,18	3.566,18	92,9	92,9
POR				0,00	0,00	0,00		
Pessoal Deslocado em Diversos Serviços				0,00	0,00	0,00		
DESENVOLVIMENTO DOS RECURSOS HUMANOS				0,00	0,00	0,00		
Formação Interna - Acções				0,00	0,00	0,00		
Acção Social				33.560,00	33.325,57	17.081,57	99,3	50,9
INFORMATIZAÇÃO				106.872,00	96.093,13	3.898,38	89,9	3,6
Hardware				94.436,00	90.496,94	0,00	95,8	0,0
Software				0,00	0,00	0,00		
Comunicação				0,00	0,00	0,00		
Outros				12.436,00	5.596,19	3.898,38	45,0	31,3
INFORMAÇÃO CIENTÍFICA E DOCUMENTAÇÃO				2.609,00	633,49	512,04	24,3	19,6
INFORMAÇÃO CIENTÍFICA E DOCUMENTAÇÃO				2.609,00	633,49	512,04	24,3	19,6
Informação Científica e Técnica				2.609,00	633,49	512,04	24,3	19,6
Actividade Editorial				0,00	0,00	0,00		
Informação Interna				0,00	0,00	0,00		
GESTÃO DE CENTROS				11.821.071,00	10.005.824,94	7.143.986,10	84,6	60,4
Centros de Emprego				4.337.119,00	3.683.525,24	2.867.651,02	84,9	66,1
Centros de Formação Profissional				7.483.952,00	6.322.299,70	4.276.335,08	84,5	57,1
Centros de Reabilitação Profissional				0,00	0,00	0,00		
PROG 6 - OUTROS				0,00	0,00	0,00		
Restituições de Apoios Comunitários				0,00	0,00	0,00		
Cativações				0,00	0,00	0,00		
Constituição de Reserva				0,00	0,00	0,00		
ORGANISMO INTERMÉDIO	0	0		0,00	0,00	0,00		
TOTAL				210.939.775,00	174.707.899,67	109.493.607,47	82,8	51,9

(*) Número de pessoas envolvidas em componentes de medidas (ex.: majorações em ILE) cuja meta já está contemplada na medida principal.

(**) A execução física destas medidas não é contabilizada em número de abrangidos ou pessoas apoiadas, pelo que não pode ser adicionada à execução das restantes medidas.

(***) Este número inclui as colocações de desempregados e empregados

(1) Inclui a actividade realizada no âmbito das Iniciativas Locais de Emprego - Serviços de Apoio à Família

Metas e Execução Física Agregadas por:

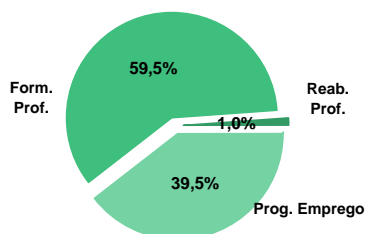
Pessoas:	124.459	110.826
a) Informação e Orientação Profissional:		17.485
b) Estruturas:	191	180
c) Feiras:	47	1
d) Cooperativas (Investimento):	4	
f) Prémios de Igualdade de Oportunidades	51	11
g) Programa de Apoio à Iniciativa Privada (PAIPS)		

DELEGAÇÃO REGIONAL DO CENTRO
EXECUÇÃO FÍSICA E FINANCEIRA

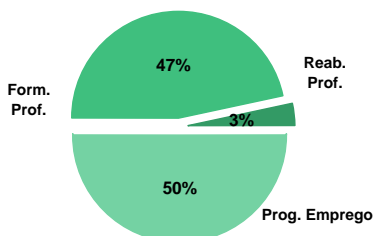
Valores acumulados a 31 de Outubro de 2010

ÁREAS DE INTERVENÇÃO	Execução Física			Execução Financeira (Un.: Euros)			
	Meta	Abrangidos	Grau Exec.	Dotação	Cabimento	Pagamento	Grau Exec.
EMPREGO	45.202	38.379	84,9	51.918.138,00	43.701.896,24	22.724.959,91	43,8
Programas de Emprego	25.880	19.881	76,8	51.918.138,00	43.701.896,24	22.724.959,91	43,8
Colocações	19.322	18.498	95,7	0,00	0,00	0,00	
Colocações de Desempregados	-	17.466	-	-	-	-	-
Colocações de Empregados	-	1.032	-	-	-	-	-
FORMAÇÃO PROFISSIONAL	35.302	29.910	84,7	35.377.825,00	31.648.087,67	21.237.326,07	60,0
REABILITAÇÃO PROFISSIONAL	559	508	90,9	2.333.313,00	2.037.768,95	1.504.582,74	64,5
TOTAL	81.063	68.797	84,9	89.629.276,00	77.387.752,86	45.466.868,72	50,7
Informação e Orientação Profissional		11.038		0,00	0,00	0,00	

Abrangidos - Peso relativo



Pagamento - Peso relativo


MEDIDAS / PROGRAMAS COM MAIOR PESO RELATIVO

EXECUÇÃO FÍSICA	METAS	ABRANGIDOS	GRAU
Formação Modular	16.080	17.831	110,9
Contrato Emprego Inserção	11.493	9.301	80,9
Reconhec. e Validação de Competências	8.849	3.502	39,6
Cursos Educação e Formação de Adultos	5.553	5.514	99,3
Estágios Profissionais	4.115	2.853	69,3
Estágios Prof. - Qualificação Emprego	2.298	1.302	56,7
Contrato Emprego Inserção +	2.075	1.476	71,1
Estágios Profissionais - INOV-JOVEM	1.820	1.114	61,2
Sist. de Aprendizagem - Gestão Directa	1.779	1.501	84,4
Sist. Aprendizagem - Entidades Externas	1.746	588	33,7

EXECUÇÃO FINANCEIRA	DOTAÇÃO	CABIMENTO	PAGAMENTO	GRAU PAGAM
Estágios Profissionais	18.097.744,00	15.692.221,48	8.439.063,55	46,6
Cursos Educação e Formação de Adultos	16.935.273,00	16.130.600,63	11.339.288,15	67,0
Sist. Aprendizagem - Entidades Externas	5.560.307,00	3.793.708,45	1.524.642,78	27,4
PEOE - Investimento	5.137.270,00	4.895.589,65	2.384.768,20	46,4
Estágios Profissionais - INOV-JOVEM	4.870.508,00	4.664.726,85	2.781.598,83	57,1
Contrato Emprego Inserção +	4.517.888,00	3.743.039,95	1.754.353,51	38,8
Sist. de Aprendizagem - Gestão Directa	4.310.684,00	3.906.602,73	2.799.586,79	64,9
Formação Modular	4.122.897,00	3.649.047,66	2.639.550,27	64,0
Estágios Prof. - Qualificação Emprego	3.385.221,00	2.365.856,55	1.257.533,20	37,1
ILE - Criação de Postos de Trabalho	3.369.203,00	3.104.622,31	1.894.987,00	56,2

DELEGAÇÃO REGIONAL DO CENTRO			EXECUÇÃO FÍSICA E FINANCEIRA DAS ÁREAS DE INTERVENÇÃO				Valores acumulados a 31 de Outubro de 2010	
PROGRAMAS DE EMPREGO	Execução Física			Execução Financeira (Un.: Euros)				
	Meta	Abrangidos	Grau Exec.	Dotação	Cabimento	Pagamento	Grau Exec.	
PROGRAMAS DE FORMAÇÃO E EMPREGO	9.902	6.204	62,7	31.425.566,00	26.017.352,61	14.083.615,29	44,8	
Bolsas de Formação da Iniciativa do Trabalhador	28	22	78,6	33.074,00	28.980,10	10.699,88	32,4	
Estágios Profissionais - Port. 268/1997	55	60	109,1	738.683,00	669.434,67	570.981,74	77,3	
Estágios Profissionais na Administração Pública	31	31	100,0	155.042,00	154.791,25	67.215,26	43,4	
Estágios Profissionais - INOV-ART				0,00	0,00	0,00		
Estágios Profissionais - INOV-JOVEM	1.820	1.114	61,2	4.870.508,00	4.664.726,85	2.781.598,83	57,1	
Estágios Profissionais - INOV-SOCIAL	258	139	53,9	1.397.139,00	1.156.748,58	516.239,14	36,9	
Estágios Profissionais - INOV Mundus				0,00	0,00	0,00		
Estágios Profissionais - INOV EXPORT				0,00	0,00	0,00		
Estágios Profissionais	4.115	2.853	69,3	18.097.744,00	15.692.221,48	8.439.063,55	46,6	
Estágios Qualificação-Emprego	1.297	683	52,7	3.385.221,00	2.365.856,55	1.257.533,20	37,1	
Estágios Profissionais de níveis III e IV	2.298	1.302	56,7	2.748.155,00	1.284.593,13	440.283,69	16,0	
CRIAÇÃO DE EMPREGO E EMPRESAS	1.034	1.521	147,1	11.126.207,00	9.864.349,92	5.228.123,27	47,0	
(1) (*) Programa de Estímulo à Oferta de Emprego - Investimento	319	151	47,3	5.137.270,00	4.895.589,65	2.384.768,20	46,4	
(1) ILE - Criação de Postos de Trabalho	406	203	50,0	3.369.203,00	3.104.622,31	1.894.987,00	56,2	
(1) (*) ILE - Majorações	146	36	24,7	264.690,00	242.440,89	150.483,67	56,9	
APE - Criação de Postos de Trabalho	27	12	44,4	142.388,00	131.916,41	107.046,65	75,2	
(*) APE - Majorações	1		0,0	1.007,00	1.006,13	0,00	0,0	
Apoios à Contratação	7	4	57,1	35.216,00	35.214,48	30.183,84	85,7	
(**) Prémio de Igualdade de Oportunidades - Majorações	7	2	28,6	87.855,00	87.851,54	23.620,95	26,9	
Apoio à Conversão de Contratos				0,00	0,00	0,00		
APE - Apoios à criação do Próprio Emprego - PAECPE	542	378	69,7	2.043.301,00	1.329.004,54	613.131,17	30,0	
Prémio de Colocação				0,00	0,00	0,00		
Apoios à Contratação para Jovens		579		0,00	0,00	0,00		
Apoios à Contratação para Adultos e Públicos Específicos		326		0,00	0,00	0,00		
Linha de Apoio à Criação de Empresas e de Emprego				0,00	0,00	0,00		
Promoção do Artesanato - Artesãos	49	19	38,8	18.867,00	10.296,18	6.546,09	34,7	
PRODESCOOP - Cooperativas - Criação de Postos de Trabalho	3		0,0	26.410,00	26.407,79	17.355,70	65,7	
MERCADO SOCIAL DE EMPREGO	14.735	11.951	81,1	7.544.810,00	6.300.280,80	2.798.057,58		
(*) Empresas de Inserção - Investimento	24	16	66,7	207.596,00	181.089,01	86.809,60	41,8	
Empresas de Inserção - Profissionalização	500	511	102,2	1.087.239,00	1.029.297,48	439.596,39	40,4	
(*) Empresas de Inserção - Formação	167	144	86,2	229.934,00	219.819,57	106.666,34	46,4	
Empresas de Inserção - Prémio Integração	9	5	55,6	55.340,00	30.183,84	25.153,20	45,5	
Programas Ocupacionais - Carenciados	5	5	100,0	15.223,00	15.219,62	15.219,62	100,0	
Programas Ocupacionais - Subsidiados	653	653	100,0	0,00	0,00	0,00		
Contrato Emprego Inserção	11.493	9.301	80,9	1.431.590,00	1.081.631,33	370.258,92	25,9	
Contrato Emprego Inserção +	2.075	1.476	71,1	4.517.888,00	3.743.039,95	1.754.353,51	38,8	
OUTRAS MEDIDAS DE PROMOÇÃO DO EMPREGO	209	205	98,1	788.592,00	756.862,96	344.897,52	43,7	
FUNDO DE AJUSTAMENTO À GLOBALIZAÇÃO - FEG				2.688,00	2.687,96	2.687,96	100,0	
Apoios à Auto-Colocação				0,00	0,00	0,00		
Apoios a Novos Empreendedores				0,00	0,00	0,00		
Apoios à Inserção				0,00	0,00	0,00		
Apoio ao Empreendedorismo				0,00	0,00	0,00		
Planos de Integração				2.688,00	2.687,96	2.687,96	100,0	
Prática em Contexto de Trabalho				0,00	0,00	0,00		
Apoios à Contratação				0,00	0,00	0,00		
Bolsa de Formação				0,00	0,00	0,00		
Formação de Animadores de UNIVAS e Clubes de Emprego				0,00	0,00	0,00		
PROGRAMA VIDA - EMPREGO	209	205	98,1	785.904,00	754.175,00	342.209,56	43,5	
Estágios de Integração Sócio-Profissional	100	100	100,0	361.014,00	352.030,41	159.554,93	44,2	
Prémio de Integração Sócio-Profissional	4	4	100,0	20.274,00	10.061,28	10.061,28	49,6	
Apoios ao Emprego	105	101	96,2	404.616,00	392.083,31	172.593,35	42,7	
Apoios ao Auto-Emprego				0,00	0,00	0,00		
ESTRUTURAS E OUTROS APOIOS PARA PROMOÇÃO DO EMPREGO	-	-		1.032.963,00	763.049,95	270.266,25	26,2	
(**) Promoção do Artesanato - Feiras	12	2	16,7	62.500,00	32.500,00	2.500,00	4,0	
Prog. para a Promoção dos Ofícios e das Micro-empresas Artesanais - PPART				182.565,00	59.140,76	38.130,80	20,9	
(**) PRODESCOOP - Cooperativas - Investimento	5	4	80,0	76.474,00	33.516,36	4.878,53	6,4	
PROM. DE EST. E SERV. DE AP. À INSERÇÃO PROFISSIONAL	-	-	-	711.424,00	637.892,83	224.756,92	31,6	
(**) Unidades de Inserção na Vida Activa (UNIVAS)				1.612,00	0,00	0,00	0,0	
(**) Clubes de Emprego				0,00	0,00	0,00		
(**) GIP - Gabinetes de Inserção Profissional	63	61	96,8	709.812,00	637.892,83	224.756,92	31,7	
TOTAL	25.880	19.881	76,8	51.918.138,00	43.701.896,24	22.724.959,91	43,8	

(*) Número de pessoas envolvidas em componentes de medidas (ex.: majorações em ILE) cuja meta já está contemplada na medida principal.

(**) A execução física destas medidas não é contabilizada em número de abrangidos ou pessoas apoiadas, pelo que não pode ser adicionada à execução das restantes medidas.

(1) Inclui a actividade realizada no âmbito das Iniciativas Locais de Emprego - Serviços de Apoio à Família

FORMAÇÃO PROFISSIONAL	Execução Física			Execução Financeira (Un.: Euros)			
	Meta	Abrangidos	Grau Exec.	Dotação	Cabimento	Pagamento	Grau Exec.
Sistema de Aprendizagem - Gestão Directa	1.779	1.501	84,4	4.310.684,00	3.906.602,73	2.799.586,79	64,9
Sistema de Aprendizagem - Entidades Externas	1.746	588	33,7	5.560.307,00	3.793.708,45	1.524.642,78	27,4
Sistema de Aprendizagem - Saldos				165.879,00	93.785,84	93.785,84	56,5
Cursos de Educação e Formação de Jovens	774	509	65,8	1.275.515,00	1.141.631,53	790.787,22	62,0
Cursos de Especialização Tecnológica				0,00	0,00	0,00	
Reconhecimento e Validação de Competências	8.849	3.502	39,6	2.915.866,00	2.853.130,17	1.990.948,02	68,3
Portugal Acolhe	189	185	97,9	65.735,00	58.313,10	42.969,94	65,4
Programa Qualificação-Emprego				0,00	0,00	0,00	
Formação Modular	16.080	17.831	110,9	4.122.897,00	3.649.047,66	2.639.550,27	64,0
Cursos de Educação e Formação de Adultos	5.553	5.514	99,3	16.935.273,00	16.130.600,63	11.339.288,15	67,0
Formação de Formadores	332	280	84,3	24.169,00	21.267,56	15.767,06	65,2
Formação Especial				0,00	0,00	0,00	
Formação para a Inclusão				1.500,00	0,00	0,00	0,0
IEFP, I.P. (Centros de Emprego + Centros de Form. Prof. de Gestão Directa)	35.302	29.910	84,7	35.377.825,00	31.648.087,67	21.237.326,07	60,0
Centros de Gestão Participada				0,00	0,00	0,00	
Acções em Cooperação com Outras Entidades				0,00	0,00	0,00	
TOTAL	35.302	29.910	84,7	35.377.825,00	31.648.087,67	21.237.326,07	60,0

REABILITAÇÃO PROFISSIONAL DE PESSOAS COM DEFICIÊNCIA	Execução Física			Execução Financeira (Un.: Euros)			
	Meta	Abrangidos	Grau Exec.	Dotação	Cabimento	Pagamento	Grau Exec.
Aval. e Orientação Prof. de Pessoas com Deficiência	30	15	50,0	22.542,00	0,00	0,00	0,0
Form. para Pessoas com Deficiência - Acções em Cooperação	23	20	87,0	699.186,00	693.711,03	536.684,74	76,8
Incentivos ao Emp. de Pess. com Deficiência	12	5	41,7	323.999,00	262.535,44	163.059,83	50,3
Apoio a Actividades Independentes	1		0,0	15.093,00	0,00	0,00	0,0
Emprego Protegido - Cent. de Emp. Protegido	128	119	93,0	510.070,00	508.084,73	483.515,20	94,8
Emprego Protegido - Enclaves	55	55	100,0	180.099,00	180.094,38	115.416,52	64,1
Prémio de Mérito				0,00	0,00	0,00	
Apoio à Colocação e Acompanhamento Pós - Colocação	274	274	100,0	342.131,00	219.591,13	66.684,02	19,5
OED Lisboa				0,00	0,00	0,00	
Ajudas Técnicas e Triciclos	36	20	55,6	240.193,00	173.752,24	139.222,43	58,0
Estágio de Inserção para Pessoas c/ Deficiência e Incapacidades				0,00	0,00	0,00	
Contrato emprego - Inserção para Pessoas c/ Deficiência e Incapacidades				0,00	0,00	0,00	
Centros e Unidades de Reabilitação Profissional				0,00	0,00	0,00	
Centros de Gestão Participada - Reabilitação				0,00	0,00	0,00	
Organismo Intermédio				0,00	0,00	0,00	
TOTAL	559	508	90,9	2.333.313,00	2.037.768,95	1.504.582,74	64,5

DESIGNAÇÃO DA DESPESA	Execução Física			Execução Financeira (Un.: Euros)				
	Meta a)	Abrangidos b)	Grau Exec. b) / a)	Dotação a)	Cabimento b)	Pagamento c)	Grau Exec. b) / a)	Grau Exec. c) / a)
PROG. 1 - INTERV. ESTRUT. NOS DOMÍNIOS DO EMPREGO E DA FORM. PROF.	46.238	37.635	81,4	78.252.325,00	67.657.635,28	40.597.261,92	86,5	51,9
PROMOÇÃO DA EMPREGABILIDADE E DO EMPREGO	44.872	35.834	79,9	66.777.722,00	57.644.172,72	35.305.174,30	86,3	52,9
PROM. A FORM. QUALIFICANTE E A TRANSIÇÃO P/A VIDA ACTIVA	4.299	2.598	60,4	11.312.385,00	8.935.728,55	5.208.802,63	79,0	46,0
Sistema de Aprendizagem - Gestão Directa	1.779	1.501	84,4	4.310.684,00	3.906.602,73	2.799.586,79	90,6	64,9
Sistema de Aprendizagem - Entidades Externas	1.746	588	33,7	5.560.307,00	3.793.708,45	1.524.642,78	68,2	27,4
Sistema de Aprendizagem - Saldos				165.879,00	93.785,84	93.785,84	56,5	56,5
Cursos de Educação e Formação de Jovens	774	509	65,8	1.275.515,00	1.141.631,53	790.787,22	89,5	62,0
Cursos de Especialização Tecnológica				0,00	0,00	0,00		
FORMAÇÃO AO LONGO DA VIDA E ADAPTABILIDADE	25.146	21.540	85,7	7.137.572,00	6.589.471,03	4.684.168,11	92,3	65,6
Bolsas de Formação da Iniciativa do Trabalhador	28	22	78,6	33.074,00	28.980,10	10.699,88	87,6	32,4
Reconhecimento e Validação de Competências	8.849	3.502	39,6	2.915.866,00	2.853.130,17	1.990.948,02	97,8	68,3
Portugal Acolhe	189	185	97,9	65.735,00	58.313,10	42.969,94	88,7	65,4
Formação Modular	16.080	17.831	110,9	4.122.897,00	3.649.047,66	2.639.550,27	88,5	64,0
Programa Qualificação-Emprego				0,00	0,00	0,00		
QUALIFICAÇÃO E INSERÇÃO PROF. PARA DESEMPREGADOS	13.349	10.443	78,2	42.060.118,00	36.297.497,71	22.114.365,59	86,3	52,6
Cursos de Educação e Formação de Adultos	5.553	5.514	99,3	16.935.273,00	16.130.600,63	11.339.288,15	95,2	67,0
Estágios Profissionais - Port. 268/1997	55	60	109,1	738.683,00	669.434,67	570.981,74	90,6	77,3
Estágios Profissionais na Administração Pública	31	31	100,0	155.042,00	154.791,25	67.215,26	99,8	43,4
Estágios Profissionais - INOV-ART				0,00	0,00	0,00		
Estágios Profissionais	4.115	2.853	69,3	18.097.744,00	15.692.221,48	8.439.063,55	86,7	46,6
Estágios Profissionais - Qualificação Emprego	1.297	683	52,7	3.385.221,00	2.365.856,55	1.257.533,20	69,9	37,1
Estágios Profissionais de níveis III e IV	2.298	1.302	56,7	2.748.155,00	1.284.593,13	440.283,69	46,7	16,0
PROGRAMA INOV-JOVEM	2.078	1.253	60,3	6.267.647,00	5.821.475,43	3.297.837,97	92,9	52,6
Estágios Profissionais - INOV-JOVEM	1.820	1.114	61,2	4.870.508,00	4.664.726,85	2.781.598,83	95,8	57,1
Estágios Profissionais - INOV-SOCIAL	258	139	53,9	1.397.139,00	1.156.748,58	516.239,14	82,8	36,9
Estágios Profissionais - INOV Mundus				0,00	0,00	0,00		
Estágios Profissionais - INOV EXPORT				0,00	0,00	0,00		
APOIO À CRIAÇÃO DE EMP. NO ÂMBITO DO DESENV. LOCAL E DA ECON. SOCIAL	1.034	1.521	147,1	11.450.434,00	9.992.195,00	5.276.320,56	87,3	46,1
APOIO AO INVEST. EM INIC. LOCAIS CRIADORAS DE EMPREGO				5.137.270,00	4.895.589,65	2.384.768,20	95,3	46,4
(1) (*) Programa de Estímulo à Oferta de Emprego - Investimento	319	151	47,3	5.137.270,00	4.895.589,65	2.384.768,20	95,3	46,4
PROGRAMA DE ESTÍMULO À OFERTA DE EMPREGO	982	597	60,8	5.943.660,00	4.932.056,30	2.819.453,28	83,0	47,4
(1) ILE - Criação de Postos de Trabalho	406	203	50,0	3.369.203,00	3.104.622,31	1.894.987,00	92,1	56,2
(1) (*) ILE - Majorações	146	36	24,7	264.690,00	242.440,89	150.483,67	91,6	56,9
CPE - Criação de Postos de Trabalho	27	12	44,4	142.388,00	131.916,41	107.046,65	92,6	75,2
(*) CPE - Majorações	1		0,0	1.007,00	1.006,13	0,00	99,9	0,0
Apoios à Contratação	7	4	57,1	35.216,00	35.214,48	30.183,84	100,0	85,7
f) (**) Prémio de Igualdade de Oportunidades - Majorações	7	2	28,6	87.855,00	87.851,54	23.620,95	100,0	26,9
Apoio à Conversão de Contratos				0,00	0,00	0,00		
Apoios à criação do Próprio Emprego - PAECPE	542	378	69,7	2.043.301,00	1.329.004,54	613.131,17	65,0	30,0
APOIO À INT. NO MERCADO DE TRABALHO		905		0,00	0,00	0,00		
Prémio de Colocação				0,00	0,00	0,00		
Apoios à Contratação para Jovens		579		0,00	0,00	0,00		
Apoios a Contratação para Adultos e Públicos Específicos		326		0,00	0,00	0,00		
Linha de Apoio à Criação de Empresas e de Emprego				0,00	0,00	0,00		
APOIOS À PROMOÇÃO DO ARTESANATO	49	19	38,8	263.932,00	101.936,94	47.176,89	38,6	17,9
Promoção do Artesanato - Artesãos	49	19	38,8	18.867,00	10.296,18	6.546,09	54,6	34,7
c) (**) Promoção do Artesanato - Feiras	12	2	16,7	62.500,00	32.500,00	2.500,00	52,0	4,0
Prog. para a Promoção dos Ofícios e das Micro-empresas Artesanais - PPARAT				182.565,00	59.140,76	38.130,80	32,4	20,9
APOIO AO DESENVOLVIMENTO COOPERATIVO	3	0,0		102.884,00	59.924,15	22.234,23	58,2	21,6
d) (**) PRODESCOOP - Cooperativas - Investimento	5	4	80,0	76.474,00	33.516,36	4.878,53	43,8	6,4
PRODESCOOP - Cooperativas - Criação de Postos de Trabalho	3		0,0	26.410,00	26.407,79	17.355,70	100,0	65,7
FUNDO EUROPEU DE AJUSTAMENTO À GLOBALIZAÇÃO - FEG				2.688,00	2.687,96	2.687,96	100,0	100,0
Apoios à Auto-Colocação				0,00	0,00	0,00		
Apoios a Novos Empreendedores				0,00	0,00	0,00		
Apoio à Inserção				0,00	0,00	0,00		
Apoio ao Empreendedorismo				0,00	0,00	0,00		
Planos de Integração				2.688,00	2.687,96	2.687,96	100,0	100,0
Prática em Contexto de Trabalho				0,00	0,00	0,00		
Apoios à Contratação				0,00	0,00	0,00		
Bolsa de Formação - FEG				0,00	0,00	0,00		
FORMAÇÃO DE AGENTES DA POLÍTICA DE EMPREGO	332	280	84,3	24.169,00	21.267,56	15.767,06	88,0	65,2
FORMAÇÃO DE AGENTES DA POLÍTICA DE EMPREGO	332	280	84,3	24.169,00	21.267,56	15.767,06	88,0	65,2
Formação de Formadores	332	280	84,3	24.169,00	21.267,56	15.767,06	88,0	65,2
Formação de Animadores de UNIVAS e Clubes de Emprego				0,00	0,00	0,00		
ACÇÕES EM COOPERAÇÃO				0,00	0,00	0,00		
Centros de Gestão Participada				0,00	0,00	0,00		
Acções em Cooperação com Outras Entidades				0,00	0,00	0,00		

DESIGNAÇÃO DA DESPESA	Execução Física			Execução Financeira (Un.: Euros)				
	Meta a)	Abrangidos b)	Grau Exec. b) / a)	Dotação a)	Cabimento b)	Pagamento c)	Grau Exec. b) / a)	Grau Exec. c) / a)
PROG. 2 - INTEGRAÇÃO ECON. E SOCIAL DOS GRUPOS SOCIAIS DESFAV.	15.503	12.664	81,7	10.665.527,00	9.092.224,75	4.644.849,88	85,2	43,6
PROMOVER O EMP. E A EMPREGABILIDADE DOS GRUPOS PART. DESFAVORECIDOS	15.503	12.664	81,7	10.665.527,00	9.092.224,75	4.644.849,88	85,2	43,6
ACÇÕES DE DESENV.PESSOAL E PROF. PESSOAS C/DEFICIÊNCIA	53	35	66,0	721.728,00	693.711,03	536.684,74	96,1	74,4
Aval. e Orientação Prof. de Pessoas com Deficiência	30	15	50,0	22.542,00	0,00	0,00	0,0	0,0
Form. para Pessoas com Deficiência - Acções em Cooperação	23	20	87,0	699.186,00	693.711,03	536.684,74	99,2	76,8
APOIOS AO EMPREGO E À CONTRATAÇÃO PESSOAS C/DEFICIÊNCIA	506	473	93,5	1.611.585,00	1.344.057,92	967.898,00	83,4	60,1
Incentivos ao Emp. de Pers. com Deficiência	12	5	41,7	323.999,00	262.535,44	163.059,83	81,0	50,3
Apoio a Actividades Independentes	1		0,0	15.093,00	0,00	0,00	0,0	0,0
Emprego Protegido - Cent. de Emp. Protegido	128	119	93,0	510.070,00	508.084,73	483.515,20	99,6	94,8
Emprego Protegido - Enclaves	55	55	100,0	180.099,00	180.094,38	115.416,52	100,0	64,1
Prémio de Mérito				0,00	0,00	0,00		
Apoio à Colocação e Acompanhamento Pós - Colocação	274	274	100,0	342.131,00	219.591,13	66.684,02	64,2	19,5
OED Lisboa				0,00	0,00	0,00		
Ajudas Técnicas e Triciclos	36	20	55,6	240.193,00	173.752,24	139.222,43	72,3	58,0
Estágio de Inserção para Pessoas c/ Deficiência e Incapacidades				0,00	0,00	0,00		
Contrato emprego - Inserção para Pessoas c/ Deficiência e Incapacidades				0,00	0,00	0,00		
ACÇÕES DE FORM. PROF. DE GRUPOS DESFAVORECIDOS				1.500,00	0,00	0,00	0,0	0,0
Formação Especial				0,00	0,00	0,00		
Formação para a Inclusão				1.500,00	0,00	0,00	0,0	0,0
PROGRAMA VIDA - EMPREGO	209	205	98,1	785.904,00	754.175,00	342.209,56	96,0	43,5
Estágios de Integração Sócio-Profissional	100	100	100,0	361.014,00	352.030,41	159.554,93	97,5	44,2
Prémio de Integração Sócio-Profissional	4	4	100,0	20.274,00	10.061,28	10.061,28	49,6	49,6
Apoios ao Emprego	105	101	96,2	404.616,00	392.083,31	172.593,35	96,9	42,7
Apoios ao Auto-Emprego				0,00	0,00	0,00		
DESENV. A REDE DE EQUIP. E SERV. DE PROMOÇÃO E DESENV.SOCIAL				0,00	0,00	0,00		
Centros e Unidades de Reabilitação Profissional				0,00	0,00	0,00		
DINAMIZAÇÃO E PROMOÇÃO DO MERCADO SOCIAL DE EMPREGO	14.735	11.951	81,1	7.544.810,00	6.300.280,80	2.798.057,58	83,5	37,1
(*) Empresas de Inserção - Investimento	24	16	66,7	207.596,00	181.089,01	86.809,60	87,2	41,8
Empresas de Inserção - Profissionalização	500	511	102,2	1.087.239,00	1.029.297,48	439.596,39	94,7	40,4
(*) Empresas de Inserção - Formação	167	144	86,2	229.934,00	219.819,57	106.666,34	95,6	46,4
Empresas de Inserção - Prémio Integração	9	5	55,6	55.340,00	30.183,84	25.153,20	54,5	45,5
Programas Ocupacionais - Carentiados	5	5	100,0	15.223,00	15.219,62	15.219,62	100,0	100,0
Programas Ocupacionais - Subsidiados	653	653	100,0	0,00	0,00	0,00		
Contrato Emprego Inserção	11.493	9.301	80,9	1.431.590,00	1.081.631,33	370.258,92	75,6	25,9
Contrato Emprego Inserção +	2.075	1.476	71,1	4.517.888,00	3.743.039,95	1.754.353,51	82,8	38,8
Centros de Gestão Participada - Reabilitação				0,00	0,00	0,00		
PROG. 3 - INTERV. PARA A ORG.E GESTÃO DO MERC EMP.E DA FORM. PROF.	19.322	18.498	95,7	1.487.460,00	1.371.473,14	775.656,90	92,2	52,1
DESENV. E MODERNIZAÇÃO DAS ESTRUTURAS E SERV. DE APOIO AO EMP. E FORM.				1.476.772,00	1.365.950,51	771.679,71	92,5	52,3
PROM. DE EST. E SERV. DE AP. À INSERÇÃO PROFISSIONAL				711.424,00	637.892,83	224.756,92	89,7	31,6
b) (**) Unidades de Inserção na Vida Activa (UNIVAS)				1.612,00	0,00	0,00	0,0	0,0
b) (**) Clubes de Emprego				0,00	0,00	0,00		
b) (**) GIP - Gabinetes de Inserção Profissional	63	61	96,8	709.812,00	637.892,83	224.756,92	89,9	31,7
a) (**) Informação e Orientação Profissional		11.038		0,00	0,00	0,00		
Certificação Profissional				39.080,00	28.782,68	25.185,29	73,7	64,4
Estudos e Investigação				0,00	0,00	0,00		
Processos e Métodos Didácticos				0,00	0,00	0,00		
Observatório do Emprego e Formação				0,00	0,00	0,00		
Regime Prest. Desemp. - DL nº220 de 03/11/2006				726.268,00	699.275,00	521.737,50	96,3	71,8
COLOCAÇÃO	19.322	18.498	95,7	3.862,00	3.142,00	3.142,00	81,4	81,4
(***) Prod. de Instrumentos Téc. de Sup. à Actividade de Colocação	19.322	18.498	95,7	0,00	0,00	0,00		
COLOCAÇÃO EXTERNA				3.862,00	3.142,00	3.142,00	81,4	81,4
Rede Eures				3.862,00	3.142,00	3.142,00	81,4	81,4
PRESTAÇÕES TÉCNICAS - METODOLOGIA PNE				6.826,00	2.380,63	835,19	34,9	12,2
INSERJOVEM				2.818,00	884,18	146,75	31,4	5,2
REAGE				4.008,00	1.496,45	688,44	37,3	17,2
MODERNIZAÇÃO DO SERVIÇO PÚBLICO DE EMPREGO				0,00	0,00	0,00		
Modern. do SPE: Proj. LSE (Livro Serv. P/ Emprego)				0,00	0,00	0,00		
PROG. 4 - RELAÇÕES C/EXTERIOR E ARTICULAÇÃO COM OUTRAS ENTIDADES				252.840,00	164.661,80	132.171,67	65,1	52,3
ACÇÕES CONJUNTAS COM OUTRAS ENTIDADES				121.395,00	92.074,43	63.728,55	75,8	52,5
Diálogo Social				0,00	0,00	0,00		
Participação em Programas Comunitários				62.467,00	53.103,63	52.920,44	85,0	84,7
OUTRAS ACÇÕES CONJUNTAS COM OUTRAS ENTIDADES				58.928,00	38.970,80	10.808,11	66,1	18,3
Concursos Diversos				36.928,00	27.470,80	3.308,11	74,4	9,0
Cooperação IEFP, I.P. / Secretariado Nacional de Reabilitação				0,00	0,00	0,00		
Outras Acções				22.000,00	11.500,00	7.500,00	52,3	34,1
Cooperação IEFP / Cooperativa António Sérgio				0,00	0,00	0,00		

DESIGNAÇÃO DA DESPESA	Execução Física			Execução Financeira (Un.: Euros)				
	Meta a)	Abrangidos b)	Grau Exec. b) / a)	Dotação a)	Cabimento b)	Pagamento c)	Grau Exec. b) / a)	Grau Exec. c) / a)
COOPERAÇÃO INSTITUCIONAL				0,00	0,00	0,00		
Comissão para a Igualdade no Trabalho e no Emprego (CITE)				0,00	0,00	0,00		
Serviços Sociais do MSST				0,00	0,00	0,00		
Agência Nacional Sócrates e Leonardo da Vinci				0,00	0,00	0,00		
Instituto de Gestão do Fundo Social Europeu (IGFSE)				0,00	0,00	0,00		
Outros Serviços				0,00	0,00	0,00		
Alto Comissariado p/Imigração e Minorias Étnicas				0,00	0,00	0,00		
RELAÇÕES PÚBLICAS				89.045,00	35.050,37	30.906,12	39,4	34,7
Informação para o Exterior				49.718,00	21.901,37	17.757,12	44,1	35,7
Relação Directa com os Utentes				39.327,00	13.149,00	13.149,00	33,4	33,4
RELAÇÕES INTERNACIONAIS				42.400,00	37.537,00	37.537,00	88,5	88,5
Organizações Internacionais				0,00	0,00	0,00		
COOPERAÇÃO BILATERAL C/ PALOPS				0,00	0,00	0,00		
Cooperação Bilateral com Outros Países e Outras Actividades				42.400,00	37.537,00	37.537,00	88,5	88,5
PROG. 5 - GESTÃO E ORGANIZAÇÃO INTERNA				10.485.597,00	8.035.061,27	5.494.910,34	76,6	52,4
INFRA-ESTRUTURAS FÍSICAS				1.821.435,00	710.510,54	265.884,12	39,0	14,6
Centros de Emprego				89.520,00	14.883,92	4.985,42	16,6	5,6
Centros de Formação Profissional de Gestão Directa				1.676.915,00	688.453,25	254.814,33	41,1	15,2
Centros de Formação Profissional de Gestão Participada				0,00	0,00	0,00		
Centro de Reabilitação Profissional de Gestão Directa				0,00	0,00	0,00		
Centro de Reabilitação Profissional de Gestão Participada				0,00	0,00	0,00		
Serviços de Coordenação Central e Regional				55.000,00	7.173,37	6.084,37	13,0	11,1
Outras Infra-Estruturas Físicas				0,00	0,00	0,00		
Funcionamento, Organização e Gestão Internas				1.254.173,00	977.510,04	632.059,26	77,9	50,4
Funcionamento, Organização e Gestão Internas				1.254.173,00	977.510,04	632.059,26	77,9	50,4
FUNCIONAMENTO - POEFDs E POR				0,00	0,00	0,00		
Funcionamento - POR				0,00	0,00	0,00		
Funcionamento - POPH				0,00	0,00	0,00		
RECURSOS HUMANOS				84.817,00	28.060,02	21.180,93	33,1	25,0
GESTÃO DE RECURSOS HUMANOS				16.957,00	11.854,74	10.382,73	69,9	61,2
Centros de Emprego				7.034,00	4.894,22	4.427,82	69,6	62,9
Centros de Formação Profissional				3.755,00	1.676,90	976,04	44,7	26,0
Centros de Reabilitação Profissional				0,00	0,00	0,00		
Serviços de Coordenação Central e Regional				6.168,00	5.283,62	4.978,87	85,7	80,7
POR				0,00	0,00	0,00		
Pessoal Deslocado em Diversos Serviços				0,00	0,00	0,00		
DESENVOLVIMENTO DOS RECURSOS HUMANOS				0,00	0,00	0,00		
Formação Interna - Acções				0,00	0,00	0,00		
Acção Social				67.860,00	16.205,28	10.798,20	23,9	15,9
INFORMATIZAÇÃO				41.339,00	29.575,63	5.884,48	71,5	14,2
Hardware				31.339,00	20.684,69	264,80	66,0	0,8
Software				0,00	0,00	0,00		
Comunicação				0,00	0,00	0,00		
Outros				10.000,00	8.890,94	5.619,68	88,9	56,2
INFORMAÇÃO CIENTÍFICA E DOCUMENTAÇÃO				5.400,00	2.001,66	1.543,91	37,1	28,6
INFORMAÇÃO CIENTÍFICA E DOCUMENTAÇÃO				5.400,00	2.001,66	1.543,91	37,1	28,6
Informação Científica e Técnica				5.400,00	2.001,66	1.543,91	37,1	28,6
Actividade Editorial				0,00	0,00	0,00		
Informação Interna				0,00	0,00	0,00		
GESTÃO DE CENTROS				7.278.433,00	6.287.403,38	4.568.357,64	86,4	62,8
Centros de Emprego				1.485.088,00	1.273.731,94	990.508,04	85,8	66,7
Centros de Formação Profissional				5.793.345,00	5.013.671,44	3.577.849,60	86,5	61,8
Centros de Reabilitação Profissional				0,00	0,00	0,00		
PROG 6 - OUTROS				0,00	0,00	0,00		
Restituições de Apoios Comunitários				0,00	0,00	0,00		
Cativações				0,00	0,00	0,00		
Constituição de Reserva				0,00	0,00	0,00		
ORGANISMO INTERMÉDIO				0,00	0,00	0,00		
TOTAL				101.143.749,00	86.321.056,24	51.644.850,71	85,3	51,1

(*) Número de pessoas envolvidas em componentes de medidas (ex.: majorações em ILE) cuja meta já está contemplada na medida principal.

(**) A execução física destas medidas não é contabilizada em número de abrangidos ou pessoas apoiadas, pelo que não pode ser adicionada à execução das restantes medidas.

(***) Este número inclui as colocações de desempregados e empregados

(1) Inclui a actividade realizada no âmbito das Iniciativas Locais de Emprego - Serviços de Apoio à Família

Metas e Execução Física Agregadas por:

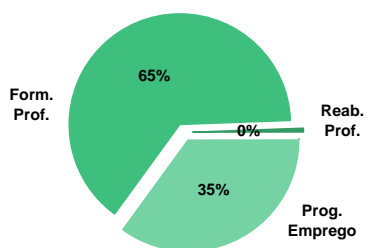
Pessoas:	81.063	68.797
a) Informação e Orientação Profissional:		11.038
b) Estruturas:	63	61
c) Feiras:	12	2
d) Cooperativas (Investimento):	5	4
f) Prémios de Igualdade de Oportunidades	7	2
g) Programa de Apoio à Iniciativa Privada (PAIPS)		

DELEGAÇÃO REGIONAL DE LISBOA E VALE DO TEJO
EXECUÇÃO FÍSICA E FINANCEIRA

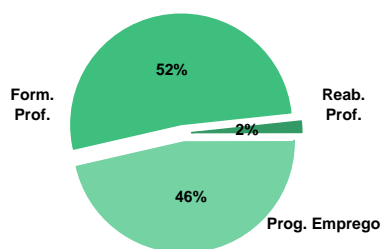
Valores acumulados a 31 de Outubro de 2010

ÁREAS DE INTERVENÇÃO	Execução Física			Execução Financeira (Un.: Euros)			
	Meta	Abrangidos	Grau Exec.	Dotação	Cabimento	Pagamento	Grau Exec.
EMPREGO	50.999	37.221	73,0	78.723.216,00	63.993.311,89	36.116.407,43	45,9
Programas de Emprego	31.474	25.219	80,1	78.723.216,00	63.993.311,89	36.116.407,43	45,9
Colocações	19.525	12.002	61,5	0,00	0,00	0,00	
Colocações de Desempregados	-	11.120	-	-	-	-	-
Colocações de Empregados	-	882	-	-	-	-	-
FORMAÇÃO PROFISSIONAL	64.132	51.567	80,4	71.835.733,00	64.142.062,01	45.271.975,05	63,0
REABILITAÇÃO PROFISSIONAL	2.814	2.060	73,2	13.589.662,00	13.080.120,48	9.196.632,92	67,7
TOTAL	117.945	90.848	77,0	164.148.611,00	141.215.494,38	90.585.015,40	55,2
Informação e Orientação Profissional		41.424		0,00	0,00	0,00	

Abrangidos - Peso relativo



Pagamento - Peso relativo


MEDIDAS / PROGRAMAS COM MAIOR PESO RELATIVO

EXECUÇÃO FÍSICA	METAS	ABRANGIDOS	GRAU
Formação Modular	25.000	21.215	84,9
Reconhec. e Validação de Competências	14.807	7.349	49,6
Contrato Emprego Inserção	10.156	8.547	84,2
Cursos Educação e Formação de Adultos	10.095	11.375	112,7
Estágios Profissionais	6.361	5.054	79,5
Cursos Educação e Form. de Jovens	5.111	3.735	73,1
Sist. de Aprendizagem - Gestão Directa	4.672	4.173	89,3
Estágios Prof. - Qualificação Emprego	3.548	2.086	58,8
Sist. Aprendizagem - Entidades Externas	2.828	2.373	83,9
Contrato Emprego Inserção +	2.788	1.726	61,9

EXECUÇÃO FINANCEIRA	DOTAÇÃO	CABIMENTO	PAGAMENTO	GRAU PAGAM
Cursos Educação e Formação de Adultos	31.908.182,00	30.467.529,84	22.013.510,57	69,0
Estágios Profissionais	28.737.671,00	25.893.775,72	13.668.830,25	47,6
Sist. Aprendizagem - Entidades Externas	13.604.260,00	9.844.220,63	6.965.899,06	51,2
Form.p/ Pessoas c/ Def. - Acções Coop.	10.375.037,00	10.326.895,17	7.181.673,52	69,2
Sist. de Aprendizagem - Gestão Directa	9.625.831,00	8.923.203,22	6.237.475,37	64,8
Estágios Profissionais - INOV-JOVEM	7.892.686,00	7.262.682,63	4.195.064,64	53,2
PEOE - Investimento	6.798.692,00	5.665.450,15	3.520.512,92	51,8
Cursos Educação e Form. de Jovens	6.473.063,00	5.899.553,73	3.737.481,41	57,7
ILE - Criação de Postos de Trabalho	5.880.843,00	4.284.081,09	3.085.608,87	52,5
Reconhec. e Validação de Competências	5.609.870,00	5.483.083,88	3.752.162,07	66,9

PROGRAMAS DE EMPREGO	Execução Física			Execução Financeira (Un.: Euros)			
	Meta	Abrangidos	Grau Exec.	Dotação	Cabimento	Pagamento	Grau Exec.
PROGRAMAS DE FORMAÇÃO E EMPREGO	15.447	10.837	70,2	48.954.491,00	40.844.834,92	21.300.598,79	43,5
Bolsas de Formação da Iniciativa do Trabalhador	649	547	84,3	976.507,00	822.685,79	562.786,69	57,6
Estágios Profissionais - Port. 268/1997	38	39	102,6	365.104,00	256.922,35	160.820,17	44,0
Estágios Profissionais na Administração Pública	16	15	93,8	83.315,00	45.169,20	38.676,70	46,4
Estágios Profissionais - INOV-ART				0,00	0,00	0,00	
Estágios Profissionais - INOV-JOVEM	2.514	1.956	77,8	7.892.686,00	7.262.682,63	4.195.064,64	53,2
Estágios Profissionais - INOV-SOCIAL	355	266	74,9	2.157.994,00	1.607.157,92	846.737,95	39,2
Estágios Profissionais - INOV Mundus				0,00	0,00	0,00	
Estágios Profissionais - INOV EXPORT				0,00	0,00	0,00	
Estágios Profissionais	6.361	5.054	79,5	28.737.671,00	25.893.775,72	13.668.830,25	47,6
Estágios Qualificação-Emprego	1.966	874	44,5	4.278.438,00	2.734.670,01	1.200.944,16	28,1
Estágios Profissionais de níveis III e IV	3.548	2.086	58,8	4.462.776,00	2.221.771,30	626.738,23	14,0
criação de emprego e empresas	1.370	2.270	165,7	15.751.348,00	11.537.499,36	7.603.705,71	48,3
(1) (*) Programa de Estímulo à Oferta de Emprego - Investimento	669	258	38,6	6.798.692,00	5.665.450,15	3.520.512,92	51,8
(1) ILE - Criação de Postos de Trabalho	756	468	61,9	5.880.843,00	4.284.081,09	3.085.608,87	52,5
(1) (*) ILE - Majorações	218	53	24,3	396.556,00	299.349,24	210.454,34	53,1
APE - Criação de Postos de Trabalho	17	28	164,7	91.770,00	56.553,23	56.553,23	61,6
(*) APE - Majorações				0,00	0,00	0,00	
Apoios à Contratação	3	12	400,0	10.062,00	10.061,28	5.030,64	50,0
(**) Prémio de Igualdade de Oportunidades - Majorações	19	17	89,5	72.072,00	52.780,37	28.497,14	39,5
Apoio à Conversão de Contratos	1	1	100,0	1.677,00	1.676,88	1.676,88	100,0
APE - Apoios à criação do Próprio Emprego - PAECPE	495	440	88,9	2.259.717,00	934.141,08	673.097,42	29,8
Prémio de Colocação	12	8	66,7	15.198,00	12.576,60	12.576,60	82,8
Apoios à Contratação para Jovens		1.027		0,00	0,00	0,00	
Apoios à Contratação para Adultos e Públicos Específicos		285		0,00	0,00	0,00	
Linha de Apoio à Criação de Empresas e de Emprego				0,00	0,00	0,00	
Promoção do Artesanato - Artesãos	71	1	1,4	6.974,00	3.042,95	2.443,67	35,0
PRODESCOOP - Cooperativas - Criação de Postos de Trabalho	15		0,0	217.787,00	217.786,49	7.254,00	3,3
MERCADO SOCIAL DE EMPREGO	14.367	11.850	82,5	11.363.498,00	9.392.653,41	5.891.298,87	
(*) Empresas de Inserção - Investimento	19	17	89,5	105.443,00	48.230,51	17.210,01	16,3
Empresas de Inserção - Profissionalização	1.358	1.345	99,0	4.642.997,00	4.428.551,35	3.141.446,28	67,7
(*) Empresas de Inserção - Formação	275	260	94,5	506.858,00	452.777,10	349.651,27	69,0
Empresas de Inserção - Prémio Integração	42	22	52,4	216.324,00	150.919,20	130.796,64	60,5
Programas Ocupacionais - Carenciados	23	29	126,1	57.520,00	57.313,51	55.554,08	96,6
Programas Ocupacionais - Subsidiados		181		0,00	0,00	0,00	
Contrato Emprego Inserção	10.156	8.547	84,2	901.899,00	590.862,46	231.375,65	25,7
Contrato Emprego Inserção +	2.788	1.726	61,9	4.932.457,00	3.663.999,28	1.965.264,94	39,8
OUTRAS MEDIDAS DE PROMOÇÃO DO EMPREGO	290	262	90,3	1.176.737,00	1.028.453,97	451.322,88	38,4
FUNDO DE AJUSTAMENTO À GLOBALIZAÇÃO - FEG				1.837,00	1.836,48	0,00	0,0
Apoios à Auto-Colocação				0,00	0,00	0,00	
Apoios a Novos Empreendedores				1.837,00	1.836,48	0,00	0,0
Apoios à Inserção				0,00	0,00	0,00	
Apoio ao Empreendedorismo				0,00	0,00	0,00	
Planos de Integração				0,00	0,00	0,00	
Prática em Contexto de Trabalho				0,00	0,00	0,00	
Apoios à Contratação				0,00	0,00	0,00	
Bolsa de Formação				0,00	0,00	0,00	
Formação de Animadores de UNIVAS e Clubes de Emprego				0,00	0,00	0,00	
PROGRAMA VIDA - EMPREGO	290	262	90,3	1.174.900,00	1.026.617,49	451.322,88	38,4
Estágios de Integração Sócio-Profissional	175	164	93,7	651.761,00	579.467,54	247.307,21	37,9
Prémio de Integração Sócio-Profissional	4	1	25,0	20.200,00	5.030,64	5.030,64	24,9
Apoios ao Emprego	110	97	88,2	487.739,00	442.119,31	198.985,03	40,8
Apoios ao Auto-Emprego	1		0,0	15.200,00	0,00	0,00	0,0
ESTRUTURAS E OUTROS APOIOS PARA PROMOÇÃO DO EMPREGO	-	-		1.477.142,00	1.189.870,23	869.481,18	58,9
(**) Promoção do Artesanato - Feiras	6		0,0	74.821,00	0,00	0,00	0,0
Prog. para a Promoção dos Ofícios e das Micro-empresas Artesanais - PPART				0,00	0,00	0,00	
(**) PRODESCOOP - Cooperativas - Investimento	10	1	10,0	165.158,00	165.148,59	38.322,24	23,2
PROM. DE EST. E SERV. DE AP. À INSERÇÃO PROFISSIONAL	-	-	-	1.237.163,00	1.024.721,64	831.158,94	67,2
(**) Unidades de Inserção na Vida Activa (UNIVAS)		88		5.671,00	5.669,10	5.669,10	100,0
(**) Clubes de Emprego		14		0,00	0,00	0,00	
(**) GIP - Gabinetes de Inserção Profissional	118	118	100,0	1.231.492,00	1.019.052,54	825.489,84	67,0
TOTAL	31.474	25.219	80,1	78.723.216,00	63.993.311,89	36.116.407,43	45,9

(*) Número de pessoas envolvidas em componentes de medidas (ex.: majorações em ILE) cuja meta já está contemplada na medida principal.

(**) A execução física destas medidas não é contabilizada em número de abrangidos ou pessoas apoiadas, pelo que não pode ser adicionada à execução das restantes medidas.

(1) Inclui a actividade realizada no âmbito das Iniciativas Locais de Emprego - Serviços de Apoio à Família

FORMAÇÃO PROFISSIONAL	Execução Física			Execução Financeira (Un.: Euros)			
	Meta	Abrangidos	Grau Exec.	Dotação	Cabimento	Pagamento	Grau Exec.
Sistema de Aprendizagem - Gestão Directa	4.672	4.173	89,3	9.625.831,00	8.923.203,22	6.237.475,37	64,8
Sistema de Aprendizagem - Entidades Externas	2.828	2.373	83,9	13.604.260,00	9.844.220,63	6.965.899,06	51,2
Sistema de Aprendizagem - Saldos				991.195,00	539.034,95	494.946,25	49,9
Cursos de Educação e Formação de Jovens	5.111	3.735	73,1	6.473.063,00	5.899.553,73	3.737.481,41	57,7
Cursos de Especialização Tecnológica				0,00	0,00	0,00	
Reconhecimento e Validação de Competências	14.807	7.349	49,6	5.609.870,00	5.483.083,88	3.752.162,07	66,9
Portugal Acolhe	855	677	79,2	260.452,00	166.707,11	112.482,66	43,2
Programa Qualificação-Emprego				0,00	0,00	0,00	
Formação Modular	25.000	21.215	84,9	3.330.995,00	2.791.221,65	1.935.479,16	58,1
Cursos de Educação e Formação de Adultos	10.095	11.375	112,7	31.908.182,00	30.467.529,84	22.013.510,57	69,0
Formação de Formadores	764	670	87,7	31.885,00	27.507,00	22.538,50	70,7
Formação Especial				0,00	0,00	0,00	
Formação para a Inclusão				0,00	0,00	0,00	
IEFP, I.P. (Centros de Emprego + Centros de Form. Prof. de Gestão Directa)	64.132	51.567	80,4	71.835.733,00	64.142.062,01	45.271.975,05	63,0
Centros de Gestão Participada				0,00	0,00	0,00	
Ações em Cooperação com Outras Entidades				0,00	0,00	0,00	
TOTAL	64.132	51.567	80,4	71.835.733,00	64.142.062,01	45.271.975,05	63,0

REABILITAÇÃO PROFISSIONAL DE PESSOAS COM DEFICIÊNCIA	Execução Física			Execução Financeira (Un.: Euros)			
	Meta	Abrangidos	Grau Exec.	Dotação	Cabimento	Pagamento	Grau Exec.
Aval. e Orientação Prof. de Pessoas com Deficiência	276	56	20,3	153.158,00	123.830,52	41.272,61	26,9
Form. para Pessoas com Deficiência - Ações em Cooperação	1.214	1.298	106,9	10.375.037,00	10.326.895,17	7.181.673,52	69,2
Incentivos ao Emp. de Pess. com Deficiência	160	15	9,4	711.035,00	586.463,26	459.999,65	64,7
Apoio a Actividades Independentes	2		0,0	22.167,00	22.165,40	22.120,76	99,8
Emprego Protegido - Cent. de Emp. Protegido	66	30	45,5	389.657,00	264.927,34	260.679,15	66,9
Emprego Protegido - Enclaves	81	74	91,4	351.198,00	351.195,87	254.473,20	72,5
Prémio de Mérito				0,00	0,00	0,00	
Apoio à Colocação e Acompanhamento Pós - Colocação	881	502	57,0	682.000,00	656.323,42	285.303,61	41,8
OED Lisboa				0,00	0,00	0,00	
Ajudas Técnicas e Triciclos	134	85	63,4	905.410,00	748.319,50	691.110,42	76,3
Estágio de Inserção para Pessoas c/ Deficiência e Incapacidades				0,00	0,00	0,00	
Contrato emprego - Inserção para Pessoas c/ Deficiência e Incapacidades				0,00	0,00	0,00	
Centros e Unidades de Reabilitação Profissional				0,00	0,00	0,00	
Centros de Gestão Participada - Reabilitação				0,00	0,00	0,00	
Organismo Intermédio				0,00	0,00	0,00	
TOTAL	2.814	2.060	73,2	13.589.662,00	13.080.120,48	9.196.632,92	67,7

DESIGNAÇÃO DA DESPESA	Execução Física			Execução Financeira (Un.: Euros)				
	Meta a)	Abrangidos b)	Grau Exec. b) / a)	Dotação a)	Cabimento b)	Pagamento c)	Grau Exec. b) / a)	Grau Exec. c) / a)
PROG. 1 - INTERV. ESTRUT. NOS DOMÍNIOS DO EMPREGO E DA FORM. PROF.	80.949	64.674	79,9	136.783.388,00	116.691.381,36	74.214.601,79	85,3	54,3
PROMOÇÃO DA EMPREGABILIDADE E DO EMPREGO	78.815	61.734	78,3	120.758.339,00	104.959.389,93	66.550.035,34	86,9	55,1
PROM. A FORM. QUALIFICANTE E A TRANSIÇÃO P/A VIDA ACTIVA	12.611	10.281	81,5	30.694.349,00	25.206.012,53	17.435.802,09	82,1	56,8
Sistema de Aprendizagem - Gestão Directa	4.672	4.173	89,3	9.625.831,00	8.923.203,22	6.237.475,37	92,7	64,8
Sistema de Aprendizagem - Entidades Externas	2.828	2.373	83,9	13.604.260,00	9.844.220,63	6.965.899,06	72,4	51,2
Sistema de Aprendizagem - Saldos				991.195,00	539.034,95	494.946,25	54,4	49,9
Cursos de Educação e Formação de Jovens	5.111	3.735	73,1	6.473.063,00	5.899.553,73	3.737.481,41	91,1	57,7
Cursos de Especialização Tecnológica				0,00	0,00	0,00		
FORMAÇÃO AO LONGO DA VIDA E ADAPTABILIDADE	41.311	29.788	72,1	10.177.824,00	9.263.698,43	6.362.910,58	91,0	62,5
Bolsas de Formação da Iniciativa do Trabalhador	649	547	84,3	976.507,00	822.685,79	562.786,69	84,2	57,6
Reconhecimento e Validação de Competências	14.807	7.349	49,6	5.609.870,00	5.483.083,88	3.752.162,07	97,7	66,9
Portugal Acolhe	855	677	79,2	260.452,00	166.707,11	112.482,66	64,0	43,2
Formação Modular	25.000	21.215	84,9	3.330.995,00	2.791.221,65	1.935.479,16	83,8	58,1
Programa Qualificação-Emprego				0,00	0,00	0,00		
QUALIFICAÇÃO E INSERÇÃO PROF. PARA DESEMPREGADOS	22.024	19.443	88,3	69.835.486,00	61.619.838,42	37.709.520,08	88,2	54,0
Cursos de Educação e Formação de Adultos	10.095	11.375	112,7	31.908.182,00	30.467.529,84	22.013.510,57	95,5	69,0
Estágios Profissionais - Port. 268/1997	38	39	102,6	365.104,00	256.922,35	160.820,17	70,4	44,0
Estágios Profissionais na Administração Pública	16	15	93,8	83.315,00	45.169,20	38.676,70	54,2	46,4
Estágios Profissionais - INOV-ART				0,00	0,00	0,00		
Estágios Profissionais	6.361	5.054	79,5	28.737.671,00	25.893.775,72	13.668.830,25	90,1	47,6
Estágios Profissionais - Qualificação Emprego	1.966	874	44,5	4.278.438,00	2.734.670,01	1.200.944,16	63,9	28,1
Estágios Profissionais de níveis III e IV	3.548	2.086	58,8	4.462.776,00	2.221.771,30	626.738,23	49,8	14,0
PROGRAMA INOV-JOVEM	2.869	2.222	77,4	10.050.680,00	8.869.840,55	5.041.802,59	88,3	50,2
Estágios Profissionais - INOV-JOVEM	2.514	1.956	77,8	7.892.686,00	7.262.682,63	4.195.064,64	92,0	53,2
Estágios Profissionais - INOV-SOCIAL	355	266	74,9	2.157.994,00	1.607.157,92	846.737,95	74,5	39,2
Estágios Profissionais - INOV Mundus				0,00	0,00	0,00		
Estágios Profissionais - INOV EXPORT				0,00	0,00	0,00		
APOIO À CRIAÇÃO DE EMP. NO ÂMBITO DO DESENV. LOCAL E DA ECON. SOCIAL	1.370	2.270	165,7	15.993.164,00	11.704.484,43	7.642.027,95	73,2	47,8
APOIO AO INVEST. EM INIC. LOCAIS CRIADORAS DE EMPREGO				6.798.692,00	5.665.450,15	3.520.512,92	83,3	51,8
(1) (*) Programa de Estímulo à Oferta de Emprego - Investimento	669	258	38,6	6.798.692,00	5.665.450,15	3.520.512,92	83,3	51,8
PROGRAMA DE ESTÍMULO À OFERTA DE EMPREGO	1.272	949	74,6	8.712.697,00	5.638.643,17	4.060.918,52	64,7	46,6
(1) ILE - Criação de Postos de Trabalho	756	468	61,9	5.880.843,00	4.284.081,09	3.085.608,87	72,8	52,5
(1) (*) ILE - Majorações	218	53	24,3	396.556,00	299.349,24	210.454,34	75,5	53,1
CPE - Criação de Postos de Trabalho	17	28	164,7	91.770,00	56.553,23	56.553,23	61,6	61,6
(*) CPE - Majorações				0,00	0,00	0,00		
Apoios à Contratação	3	12	400,0	10.062,00	10.061,28	5.030,64	100,0	50,0
f) (**) Prémio de Igualdade de Oportunidades - Majorações	19	17	89,5	72.072,00	52.780,37	28.497,14	73,2	39,5
Apoio à Conversão de Contratos	1	1	100,0	1.677,00	1.676,88	1.676,88	100,0	100,0
Apoios à criação do Próprio Emprego - PAECPE	495	440	88,9	2.259.717,00	934.141,08	673.097,42	41,3	29,8
APOIO À INT. NO MERCADO DE TRABALHO	12	1.320	11.000,0	15.198,00	12.576,60	12.576,60	82,8	82,8
Prémio de Colocação	12	8	66,7	15.198,00	12.576,60	12.576,60	82,8	82,8
Apoios à Contratação para Jovens		1.027		0,00	0,00	0,00		
Apoios a Contratação para Adultos e Públicos Específicos		285		0,00	0,00	0,00		
Linha de Apoio à Criação de Empresas e de Emprego				0,00	0,00	0,00		
APOIOS À PROMOÇÃO DO ARTESANATO	71	1	1,4	81.795,00	3.042,95	2.443,67	3,7	3,0
Promoção do Artesanato - Artesãos	71	1	1,4	6.974,00	3.042,95	2.443,67	43,6	35,0
c) (**) Promoção do Artesanato - Feiras	6		0,0	74.821,00	0,00	0,00	0,0	0,0
Prog. para a Promoção dos Ofícios e das Micro-empresas Artesanais - PPART				0,00	0,00	0,00		
APOIO AO DESENVOLVIMENTO COOPERATIVO	15		0,0	382.945,00	382.935,08	45.576,24	100,0	11,9
d) (**) PRODESCOOP - Cooperativas - Investimento	10	1	10,0	165.158,00	165.148,59	38.322,24	100,0	23,2
PRODESCOOP - Cooperativas - Criação de Postos de Trabalho	15		0,0	217.787,00	217.786,49	7.254,00	100,0	3,3
FUNDO EUROPEU DE AJUSTAMENTO À GLOBALIZAÇÃO - FEG				1.837,00	1.836,48	0,00	100,0	0,0
Apoios à Auto-Colocação				0,00	0,00	0,00		
Apoios a Novos Empreendedores				1.837,00	1.836,48	0,00	100,0	0,0
Apoio à Inserção				0,00	0,00	0,00		
Apoio ao Empreendedorismo				0,00	0,00	0,00		
Planos de Integração				0,00	0,00	0,00		
Prática em Contexto de Trabalho				0,00	0,00	0,00		
Apoios à Contratação				0,00	0,00	0,00		
Bolsa de Formação - FEG				0,00	0,00	0,00		
FORMAÇÃO DE AGENTES DA POLÍTICA DE EMPREGO	764	670	87,7	31.885,00	27.507,00	22.538,50	86,3	70,7
FORMAÇÃO DE AGENTES DA POLÍTICA DE EMPREGO	764	670	87,7	31.885,00	27.507,00	22.538,50	86,3	70,7
Formação de Formadores	764	670	87,7	31.885,00	27.507,00	22.538,50	86,3	70,7
Formação de Animadores de UNIVAS e Clubes de Emprego				0,00	0,00	0,00		
ACÇÕES EM COOPERAÇÃO				0,00	0,00	0,00		
Centros de Gestão Participada				0,00	0,00	0,00		
Acções em Cooperação com Outras Entidades				0,00	0,00	0,00		

DESIGNAÇÃO DA DESPESA	Execução Física			Execução Financeira (Un.: Euros)				
	Meta a)	Abrangidos b)	Grau Exec. b) / a)	Dotação a)	Cabimento b)	Pagamento c)	Grau Exec. b) / a)	Grau Exec. c) / a)
PROG. 2 - INTEGRAÇÃO ECON. E SOCIAL DOS GRUPOS SOCIAIS DESFAV.	17.471	14.172	81,1	26.128.060,00	23.499.391,38	15.539.254,67	89,9	59,5
PROMOVER O EMP. E A EMPREGABILIDADE DOS GRUPOS PART. DESFAVORECIDOS	17.471	14.172	81,1	26.128.060,00	23.499.391,38	15.539.254,67	89,9	59,5
ACÇÕES DE DESENV.PESSOAL E PROF. PESSOAS C/DEFICIÊNCIA	1.490	1.354	90,9	10.528.195,00	10.450.725,69	7.222.946,13	99,3	68,6
Aval. e Orientação Prof. de Pessoas com Deficiência	276	56	20,3	153.158,00	123.830,52	41.272,61	80,9	26,9
Form. para Pessoas com Deficiência - Acções em Cooperação	1.214	1.298	106,9	10.375.037,00	10.326.895,17	7.181.673,52	99,5	69,2
APOIOS AO EMPREGO E À CONTRATAÇÃO PESSOAS C/DEFICIÊNCIA	1.324	706	53,3	3.061.467,00	2.629.394,79	1.973.686,79	85,9	64,5
Incentivos ao Emp. de Pers. com Deficiência	160	15	9,4	711.035,00	586.463,26	459.999,65	82,5	64,7
Apoio a Actividades Independentes	2		0,0	22.167,00	22.165,40	22.120,76	100,0	99,8
Emprego Protegido - Cent. de Emp. Protegido	66	30	45,5	389.657,00	264.927,34	260.679,15	68,0	66,9
Emprego Protegido - Enclaves	81	74	91,4	351.198,00	351.195,87	254.473,20	100,0	72,5
Prémio de Mérito				0,00	0,00	0,00		
Apoio à Colocação e Acompanhamento Pós - Colocação	881	502	57,0	682.000,00	656.323,42	285.303,61	96,2	41,8
OED Lisboa				0,00	0,00	0,00		
Ajudas Técnicas e Triciclos	134	85	63,4	905.410,00	748.319,50	691.110,42	82,6	76,3
Estágio de Inserção para Pessoas c/ Deficiência e Incapacidades				0,00	0,00	0,00		
Contrato emprego - Inserção para Pessoas c/ Deficiência e Incapacidades				0,00	0,00	0,00		
ACÇÕES DE FORM. PROF. DE GRUPOS DESFAVORECIDOS				0,00	0,00	0,00		
Formação Especial				0,00	0,00	0,00		
Formação para a Inclusão				0,00	0,00	0,00		
PROGRAMA VIDA - EMPREGO	290	262	90,3	1.174.900,00	1.026.617,49	451.322,88	87,4	38,4
Estágios de Integração Sócio-Profissional	175	164	93,7	651.761,00	579.467,54	247.307,21	88,9	37,9
Prémio de Integração Sócio-Profissional	4	1	25,0	20.200,00	5.030,64	5.030,64	24,9	24,9
Apoios ao Emprego	110	97	88,2	487.739,00	442.119,31	198.985,03	90,6	40,8
Apoios ao Auto-Emprego	1		0,0	15.200,00	0,00	0,00	0,0	0,0
DESENV. A REDE DE EQUIP. E SERV. DE PROMOÇÃO E DESENV.SOCIAL				0,00	0,00	0,00		
Centros e Unidades de Reabilitação Profissional				0,00	0,00	0,00		
DINAMIZAÇÃO E PROMOÇÃO DO MERCADO SOCIAL DE EMPREGO	14.367	11.850	82,5	11.363.498,00	9.392.653,41	5.891.298,87	82,7	51,8
(*) Empresas de Inserção - Investimento	19	17	89,5	105.443,00	48.230,51	17.210,01	45,7	16,3
Empresas de Inserção - Profissionalização	1.358	1.345	99,0	4.642.997,00	4.428.551,35	3.141.446,28	95,4	67,7
(*) Empresas de Inserção - Formação	275	260	94,5	506.858,00	452.777,10	349.651,27	89,3	69,0
Empresas de Inserção - Prémio Integração	42	22	52,4	216.324,00	150.919,20	130.796,64	69,8	60,5
Programas Ocupacionais - Carentiados	23	29	126,1	57.520,00	57.313,51	55.554,08	99,6	96,6
Programas Ocupacionais - Subsidiados		181		0,00	0,00	0,00		
Contrato Emprego Inserção	10.156	8.547	84,2	901.899,00	590.862,46	231.375,65	65,5	25,7
Contrato Emprego Inserção +	2.788	1.726	61,9	4.932.457,00	3.663.999,28	1.965.264,94	74,3	39,8
Centros de Gestão Participada - Reabilitação				0,00	0,00	0,00		
PROG. 3 - INTERV. PARA A ORG.E GESTÃO DO MERC EMP.E DA FORM. PROF.	19.525	12.002	61,5	2.349.427,00	1.976.623,10	1.699.232,46	84,1	72,3
DESENV. E MODERNIZAÇÃO DAS ESTRUTURAS E SERV. DE APOIO AO EMP. E FORM.				2.308.512,00	1.955.543,47	1.681.816,99	84,7	72,9
PROM. DE EST. E SERV. DE AP. À INSERÇÃO PROFISSIONAL				1.237.163,00	1.024.721,64	831.158,94	82,8	67,2
b) (**) Unidades de Inserção na Vida Activa (UNIVAS)		88		5.671,00	5.669,10	5.669,10	100,0	100,0
b) (**) Clubes de Emprego		14		0,00	0,00	0,00		
b) (**) GIP - Gabinetes de Inserção Profissional	118	118	100,0	1.231.492,00	1.019.052,54	825.489,84	82,7	67,0
a) (**) Informação e Orientação Profissional		41.424		0,00	0,00	0,00		
Certificação Profissional				18.959,00	15.158,16	10.220,55	80,0	53,9
Estudos e Investigação				0,00	0,00	0,00		
Processos e Métodos Didácticos				0,00	0,00	0,00		
Observatório do Emprego e Formação				0,00	0,00	0,00		
Regime Prest. Desemp. - DL nº220 de 03/11/2006				1.052.390,00	915.663,67	840.437,50	87,0	79,9
COLOCAÇÃO	19.525	12.002	61,5	680,00	0,00	0,00	0,0	0,0
(***) Prod. de Instrumentos Téc. de Sup. à Actividade de Colocação	19.525	12.002	61,5	0,00	0,00	0,00		
COLOCAÇÃO EXTERNA				680,00	0,00	0,00	0,0	0,0
Rede Eures				680,00	0,00	0,00	0,0	0,0
PRESTAÇÕES TÉCNICAS - METODOLOGIA PNE				40.235,00	21.079,63	17.415,47	52,4	43,3
INSERJOVEM				16.165,00	7.185,98	5.810,58	44,5	35,9
REAGE				24.070,00	13.893,65	11.604,89	57,7	48,2
MODERNIZAÇÃO DO SERVIÇO PÚBLICO DE EMPREGO				0,00	0,00	0,00		
Modern. do SPE: Proj. LSE (Livre Serv. P/ Emprego)				0,00	0,00	0,00		
PROG. 4 - RELAÇÕES C/EXTERIOR E ARTICULAÇÃO COM OUTRAS ENTIDADES				72.752,00	27.629,41	7.628,61	38,0	10,5
ACÇÕES CONJUNTAS COM OUTRAS ENTIDADES				55.752,00	20.000,80	0,00	35,9	0,0
Diálogo Social				0,00	0,00	0,00		
Participação em Programas Comunitários				0,00	0,00	0,00		
OUTRAS ACÇÕES CONJUNTAS COM OUTRAS ENTIDADES				55.752,00	20.000,80	0,00	35,9	0,0
Concursos Diversos				55.752,00	20.000,80	0,00	35,9	0,0
Cooperação IEFP, I.P. / Secretariado Nacional de Reabilitação				0,00	0,00	0,00		
Outras Acções				0,00	0,00	0,00		
Cooperação IEFP / Cooperativa António Sérgio				0,00	0,00	0,00		

DESIGNAÇÃO DA DESPESA	Execução Física			Execução Financeira (Un.: Euros)				
	Meta a)	Abrangidos b)	Grau Exec. b) / a)	Dotação a)	Cabimento b)	Pagamento c)	Grau Exec. b) / a)	Grau Exec. c) / a)
COOPERAÇÃO INSTITUCIONAL				0,00	0,00	0,00		
Comissão para a Igualdade no Trabalho e no Emprego (CITE)				0,00	0,00	0,00		
Serviços Sociais do MSST				0,00	0,00	0,00		
Agência Nacional Sócrates e Leonardo da Vinci				0,00	0,00	0,00		
Instituto de Gestão do Fundo Social Europeu (IGFSE)				0,00	0,00	0,00		
Outros Serviços				0,00	0,00	0,00		
Alto Comissariado p/Imigração e Minorias Étnicas				0,00	0,00	0,00		
RELAÇÕES PÚBLICAS				17.000,00	7.628,61	7.628,61	44,9	44,9
Informação para o Exterior				17.000,00	7.628,61	7.628,61	44,9	44,9
Relação Directa com os Utentes				0,00	0,00	0,00		
RELAÇÕES INTERNACIONAIS				0,00	0,00	0,00		
Organizações Internacionais				0,00	0,00	0,00		
COOPERAÇÃO BILATERAL C/ PALOPS				0,00	0,00	0,00		
Cooperação Bilateral com Outros Países e Outras Actividades				0,00	0,00	0,00		
PROG. 5 - GESTÃO E ORGANIZAÇÃO INTERNA				18.884.620,00	14.626.912,50	10.150.242,38	77,5	53,7
INFRA-ESTRUTURAS FÍSICAS				4.197.861,00	2.117.496,77	709.631,60	50,4	16,9
Centros de Emprego				362.291,00	57.282,35	21.092,50	15,8	5,8
Centros de Formação Profissional de Gestão Directa				3.601.060,00	1.864.258,15	555.708,49	51,8	15,4
Centros de Formação Profissional de Gestão Participada				0,00	0,00	0,00		
Centro de Reabilitação Profissional de Gestão Directa				201.510,00	176.336,82	120.045,47	87,5	59,6
Centro de Reabilitação Profissional de Gestão Participada				0,00	0,00	0,00		
Serviços de Coordenação Central e Regional				33.000,00	19.619,45	12.785,14	59,5	38,7
Outras Infra-Estruturas Físicas				0,00	0,00	0,00		
Funcionamento, Organização e Gestão Internas				626.733,00	558.213,13	475.761,12	89,1	75,9
Funcionamento, Organização e Gestão Internas				626.733,00	558.213,13	475.761,12	89,1	75,9
FUNCIONAMENTO - POEFDS E POR				0,00	0,00	0,00		
Funcionamento - POR				0,00	0,00	0,00		
Funcionamento - POPH				0,00	0,00	0,00		
RECURSOS HUMANOS				64.837,00	32.258,14	21.139,76	49,8	32,6
GESTÃO DE RECURSOS HUMANOS				19.682,00	15.958,03	14.401,21	81,1	73,2
Centros de Emprego				10.607,00	9.094,53	7.762,71	85,7	73,2
Centros de Formação Profissional				5.073,00	3.991,68	3.871,68	78,7	76,3
Centros de Reabilitação Profissional				480,00	345,72	305,72	72,0	63,7
Serviços de Coordenação Central e Regional				3.522,00	2.526,10	2.461,10	71,7	69,9
POR				0,00	0,00	0,00		
Pessoal Deslocado em Diversos Serviços				0,00	0,00	0,00		
DESENVOLVIMENTO DOS RECURSOS HUMANOS				0,00	0,00	0,00		
Formação Interna - Acções				0,00	0,00	0,00		
Acção Social				45.155,00	16.300,11	6.738,55	36,1	14,9
INFORMATIZAÇÃO				52.200,00	14.869,67	425,26	28,5	0,8
Hardware				49.550,00	14.245,49	0,00	28,7	0,0
Software				0,00	0,00	0,00		
Comunicação				0,00	0,00	0,00		
Outros				2.650,00	624,18	425,26	23,6	16,0
INFORMAÇÃO CIENTÍFICA E DOCUMENTAÇÃO				2.000,00	550,00	520,00	27,5	26,0
INFORMAÇÃO CIENTÍFICA E DOCUMENTAÇÃO				2.000,00	550,00	520,00	27,5	26,0
Informação Científica e Técnica				2.000,00	550,00	520,00	27,5	26,0
Actividade Editorial				0,00	0,00	0,00		
Informação Interna				0,00	0,00	0,00		
GESTÃO DE CENTROS				13.940.989,00	11.903.524,79	8.942.764,64	85,4	64,1
Centros de Emprego				3.416.294,00	2.890.955,13	2.316.377,15	84,6	67,8
Centros de Formação Profissional				9.532.865,00	8.237.314,38	6.056.423,08	86,4	63,5
Centros de Reabilitação Profissional				991.830,00	775.255,28	569.964,41	78,2	57,5
PROG 6 - OUTROS				0,00	0,00	0,00		
Restituições de Apoios Comunitários				0,00	0,00	0,00		
Cativações				0,00	0,00	0,00		
Constituição de Reserva				0,00	0,00	0,00		
ORGANISMO INTERMÉDIO				0,00	0,00	0,00		
TOTAL				184.218.247,00	156.821.937,75	101.610.959,91	85,1	55,2

(*) Número de pessoas envolvidas em componentes de medidas (ex.: majorações em ILE) cuja meta já está contemplada na medida principal.

(**) A execução física destas medidas não é contabilizada em número de abrangidos ou pessoas apoiadas, pelo que não pode ser adicionada à execução das restantes medidas.

(***) Este número inclui as colocações de desempregados e empregados

(1) Inclui a actividade realizada no âmbito das Iniciativas Locais de Emprego - Serviços de Apoio à Família

Metas e Execução Física Agregadas por:

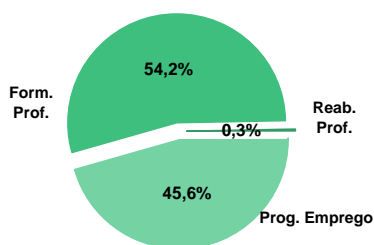
Pessoas:	117.945	90.848
a) Informação e Orientação Profissional:		41.424
b) Estruturas:	118	220
c) Feiras:	6	
d) Cooperativas (Investimento):	10	1
f) Prémios de Igualdade de Oportunidades	19	17
g) Programa de Apoio à Iniciativa Privada (PAIPS)		

DELEGAÇÃO REGIONAL DO ALENTEJO
EXECUÇÃO FÍSICA E FINANCEIRA

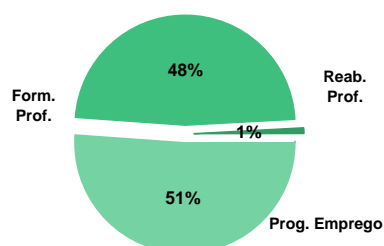
Valores acumulados a 31 de Outubro de 2010

ÁREAS DE INTERVENÇÃO	Execução Física			Execução Financeira (Un.: Euros)			
	Meta	Abrangidos	Grau Exec.	Dotação	Cabimento	Pagamento	Grau Exec.
EMPREGO	19.770	15.314	77,5	25.624.282,00	18.896.877,67	10.527.788,46	41,1
Programas de Emprego	15.370	11.444	74,5	25.624.282,00	18.896.877,67	10.527.788,46	41,1
Colocações	4.400	3.870	88,0	0,00	0,00	0,00	
Colocações de Desempregados	-	3.629	-	-	-	-	-
Colocações de Empregados	-	241	-	-	-	-	-
FORMAÇÃO PROFISSIONAL	17.051	13.602	79,8	18.841.762,00	15.001.330,53	9.921.662,86	52,7
REABILITAÇÃO PROFISSIONAL	146	66	45,2	749.419,00	267.869,93	171.854,89	22,9
TOTAL	36.967	28.982	78,4	45.215.463,00	34.166.078,13	20.621.306,21	45,6
Informação e Orientação Profissional		10.665		0,00	0,00	0,00	

Abrangidos - Peso relativo



Pagamento - Peso relativo


MEDIDAS / PROGRAMAS COM MAIOR PESO RELATIVO

EXECUÇÃO FÍSICA	METAS	ABRANGIDOS	GRAU
Formação Modular	8.726	8.380	96,0
Contrato Emprego Inserção	8.463	5.539	65,4
Reconhec. e Validação de Competências	3.168	963	30,4
Cursos Educação e Formação de Adultos	3.048	3.269	107,3
Contrato Emprego Inserção +	2.481	1.936	78,0
Estágios Profissionais	1.625	710	43,7
Sist. de Aprendizagem - Gestão Directa	994	397	39,9
Estágios Prof. - Qualificação Emprego	907	581	64,1
Estágios Prof. - Qualificação Emprego	640	660	103,1
Cursos Educação e Form. de Jovens	512	164	32,0

EXECUÇÃO FINANCEIRA	DOTAÇÃO	CABIMENTO	PAGAMENTO	GRAU PAGAM
Cursos Educação e Formação de Adultos	11.097.400,00	10.459.607,42	6.962.523,62	62,7
Estágios Profissionais	5.810.026,00	4.551.969,54	2.667.962,05	45,9
Contrato Emprego Inserção +	5.485.641,00	4.371.208,71	2.392.869,46	43,6
Sist. de Aprendizagem - Gestão Directa	3.363.564,00	944.312,97	626.298,11	18,6
Estágios Prof. - Qualificação Emprego	2.679.549,00	1.829.522,26	1.074.102,79	40,1
Estágios Prof. - Qualificação Emprego	2.304.499,00	517.855,50	120.171,37	5,2
PEOE - Investimento	1.805.110,00	1.657.861,04	862.011,13	47,8
Emp. de Inserção - Profissionalização	1.587.354,00	1.444.168,46	984.462,13	62,0
Formação Modular	1.496.670,00	1.283.589,57	927.316,46	62,0
Reconhec. e Validação de Competências	1.364.511,00	1.338.876,37	788.973,63	57,8

PROGRAMAS DE EMPREGO	Execução Física			Execução Financeira (Un.: Euros)			
	Meta	Abrangidos	Grau Exec.	Dotação	Cabimento	Pagamento	Grau Exec.
PROGRAMAS DE FORMAÇÃO E EMPREGO	3.482	2.184	62,7	12.086.727,00	7.926.057,37	4.346.669,06	36,0
Bolsas de Formação da Iniciativa do Trabalhador	32	34	106,3	61.205,00	43.725,37	24.796,99	40,5
Estágios Profissionais - Port. 268/1997	9	12	133,3	27.927,00	27.920,41	25.733,71	92,1
Estágios Profissionais na Administração Pública	6	6	100,0	32.685,00	32.683,50	15.255,41	46,7
Estágios Profissionais - INOV-ART				0,00	0,00	0,00	
Estágios Profissionais - INOV-JOVEM	168	119	70,8	507.304,00	398.340,45	204.303,23	40,3
Estágios Profissionais - INOV-SOCIAL	95	62	65,3	663.532,00	524.040,34	214.343,51	32,3
Estágios Profissionais - INOV Mundus				0,00	0,00	0,00	
Estágios Profissionais - INOV EXPORT				0,00	0,00	0,00	
Estágios Profissionais	1.625	710	43,7	5.810.026,00	4.551.969,54	2.667.962,05	45,9
Estágios Qualificação-Emprego	640	660	103,1	2.679.549,00	1.829.522,26	1.074.102,79	40,1
Estágios Profissionais de níveis III e IV	907	581	64,1	2.304.499,00	517.855,50	120.171,37	5,2
criação de emprego e empresas	345	535	155,1	4.015.032,00	3.544.212,72	2.072.938,56	51,6
(1) (*) Programa de Estímulo à Oferta de Emprego - Investimento	116	74	63,8	1.805.110,00	1.657.861,04	862.011,13	47,8
(1) ILE - Criação de Postos de Trabalho	128	81	63,3	1.032.136,00	994.354,22	635.185,88	61,5
(1) (*) ILE - Majorações	40	16	40,0	95.874,00	63.023,86	43.027,09	44,9
APE - Criação de Postos de Trabalho	4	3	75,0	20.060,00	20.059,02	15.091,92	75,2
(*) APE - Majorações				0,00	0,00	0,00	
Apoios à Contratação	6	11	183,3	30.185,00	30.183,84	25.153,20	83,3
(**) Prémio de Igualdade de Oportunidades - Majorações	27		0,0	72.672,00	16.811,56	0,00	0,0
Apoio à Conversão de Contratos	1		0,0	1.677,00	1.676,88	1.676,88	100,0
APE - Apoios à criação do Próprio Emprego - PAECPE	182	157	86,3	948.894,00	757.964,51	488.938,31	51,5
Prémio de Colocação				0,00	0,00	0,00	
Apoios à Contratação para Jovens		208		0,00	0,00	0,00	
Apoios à Contratação para Adultos e Públicos Específicos		75		0,00	0,00	0,00	
Linha de Apoio à Criação de Empresas e de Emprego				0,00	0,00	0,00	
Promoção do Artesanato - Artesãos	24		0,0	8.424,00	2.277,79	1.854,15	22,0
PRODESCOOP - Cooperativas - Criação de Postos de Trabalho				0,00	0,00	0,00	
MERCADO SOCIAL DE EMPREGO	11.366	8.587	75,5	8.332.999,00	6.479.110,87	3.642.773,68	
(*) Empresas de Inserção - Investimento	5		0,0	37.149,00	28.879,40	4.024,47	10,8
Empresas de Inserção - Profissionalização	413	429	103,9	1.587.354,00	1.444.168,46	984.462,13	62,0
(*) Empresas de Inserção - Formação	187	161	86,1	220.506,00	202.350,64	98.415,32	44,6
Empresas de Inserção - Prémio Integração	8	2	25,0	50.308,00	5.030,64	5.030,64	10,0
Programas Ocupacionais - Carenciados	1		0,0	325,00	324,83	324,83	99,9
Programas Ocupacionais - Subsidiados		681		0,00	0,00	0,00	
Contrato Emprego Inserção	8.463	5.539	65,4	951.716,00	427.148,19	157.646,83	16,6
Contrato Emprego Inserção +	2.481	1.936	78,0	5.485.641,00	4.371.208,71	2.392.869,46	43,6
OUTRAS MEDIDAS DE PROMOÇÃO DO EMPREGO	177	138	78,0	717.917,00	584.527,68	360.474,85	50,2
FUNDO DE AJUSTAMENTO À GLOBALIZAÇÃO - FEG				0,00	0,00	0,00	
Apoios à Auto-Colocação				0,00	0,00	0,00	
Apoios a Novos Empreendedores				0,00	0,00	0,00	
Apoios à Inserção				0,00	0,00	0,00	
Apoio ao Empreendedorismo				0,00	0,00	0,00	
Planos de Integração				0,00	0,00	0,00	
Prática em Contexto de Trabalho				0,00	0,00	0,00	
Apoios à Contratação				0,00	0,00	0,00	
Bolsa de Formação				0,00	0,00	0,00	
Formação de Animadores de UNIVAS e Clubes de Emprego	42		0,0	5.000,00	0,00	0,00	0,0
PROGRAMA VIDA - EMPREGO	135	138	102,2	712.917,00	584.527,68	360.474,85	50,6
Estágios de Integração Sócio-Profissional	60	72	120,0	311.790,00	242.992,42	135.821,35	43,6
Prémio de Integração Sócio-Profissional	3	2	66,7	31.575,00	15.091,92	15.091,92	47,8
Apoios ao Emprego	72	64	88,9	369.552,00	326.443,34	209.561,58	56,7
Apoios ao Auto-Emprego				0,00	0,00	0,00	
ESTRUTURAS E OUTROS APOIOS PARA PROMOÇÃO DO EMPREGO	-	-		471.607,00	362.969,03	104.932,31	22,2
(**) Promoção do Artesanato - Feiras	13		0,0	60.100,00	0,00	0,00	0,0
Prog. para a Promoção dos Ofícios e das Micro-empresas Artesanais - PPART				0,00	0,00	0,00	
(**) PRODESCOOP - Cooperativas - Investimento				0,00	0,00	0,00	
PROM. DE EST. E SERV. DE AP. À INSERÇÃO PROFISSIONAL	-	-	-	411.507,00	362.969,03	104.932,31	25,5
(**) Unidades de Inserção na Vida Activa (UNIVAS)		16		0,00	0,00	0,00	
(**) Clubes de Emprego				0,00	0,00	0,00	
(**) GIP - Gabinetes de Inserção Profissional	33	33	100,0	411.507,00	362.969,03	104.932,31	25,5
TOTAL	15.370	11.444	74,5	25.624.282,00	18.896.877,67	10.527.788,46	41,1

(*) Número de pessoas envolvidas em componentes de medidas (ex.: majorações em ILE) cuja meta já está contemplada na medida principal.

(**) A execução física destas medidas não é contabilizada em número de abrangidos ou pessoas apoiadas, pelo que não pode ser adicionada à execução das restantes medidas.

(1) Inclui a actividade realizada no âmbito das Iniciativas Locais de Emprego - Serviços de Apoio à Família

FORMAÇÃO PROFISSIONAL	Execução Física			Execução Financeira (Un.: Euros)			
	Meta	Abrangidos	Grau Exec.	Dotação	Cabimento	Pagamento	Grau Exec.
Sistema de Aprendizagem - Gestão Directa	994	397	39,9	3.363.564,00	944.312,97	626.298,11	18,6
Sistema de Aprendizagem - Entidades Externas	148	42	28,4	600.000,00	281.182,59	144.621,49	24,1
Sistema de Aprendizagem - Saldos				0,00	0,00	0,00	
Cursos de Educação e Formação de Jovens	512	164	32,0	527.968,00	359.491,71	177.143,76	33,6
Cursos de Especialização Tecnológica	135	85	63,0	204.865,00	158.300,81	125.463,50	61,2
Reconhecimento e Validação de Competências	3.168	963	30,4	1.364.511,00	1.338.876,37	788.973,63	57,8
Portugal Acolhe	71	37	52,1	30.811,00	20.195,71	15.659,71	50,8
Programa Qualificação-Emprego				0,00	0,00	0,00	
Formação Modular	8.726	8.380	96,0	1.496.670,00	1.283.589,57	927.316,46	62,0
Cursos de Educação e Formação de Adultos	3.048	3.269	107,3	11.097.400,00	10.459.607,42	6.962.523,62	62,7
Formação de Formadores	221	238	107,7	10.858,00	10.659,60	8.548,80	78,7
Formação Especial				0,00	0,00	0,00	
Formação para a Inclusão	28	27	96,4	25.115,00	25.113,78	25.113,78	100,0
IEFP, I.P. (Centros de Emprego + Centros de Form. Prof. de Gestão Directa)	17.051	13.602	79,8	18.721.762,00	14.881.330,53	9.801.662,86	52,4
Centros de Gestão Participada				0,00	0,00	0,00	
Ações em Cooperação com Outras Entidades				120.000,00	120.000,00	120.000,00	100,0
TOTAL	17.051	13.602	79,8	18.841.762,00	15.001.330,53	9.921.662,86	52,7

REABILITAÇÃO PROFISSIONAL DE PESSOAS COM DEFICIÊNCIA	Execução Física			Execução Financeira (Un.: Euros)			
	Meta	Abrangidos	Grau Exec.	Dotação	Cabimento	Pagamento	Grau Exec.
Aval. e Orientação Prof. de Pessoas com Deficiência	20		0,0	10.000,00	0,00	0,00	0,0
Form. para Pessoas com Deficiência - Ações em Cooperação				300.000,00	5.112,04	1.181,69	0,4
Incentivos ao Emp. de Pess. com Deficiência	14	1	7,1	91.461,00	32.942,56	19.027,52	20,8
Apoio a Actividades Independentes				0,00	0,00	0,00	
Emprego Protegido - Cent. de Emp. Protegido	17	21	123,5	90.000,00	71.937,20	39.760,30	44,2
Emprego Protegido - Enclaves	35	26	74,3	138.662,00	51.671,60	43.221,35	31,2
Prémio de Mérito				0,00	0,00	0,00	
Apoio à Colocação e Acompanhamento Pós - Colocação	43	11	25,6	50.000,00	49.999,96	12.457,85	24,9
OED Lisboa				0,00	0,00	0,00	
Ajudas Técnicas e Triciclos	17	7	41,2	69.296,00	56.206,57	56.206,18	81,1
Estágio de Inserção para Pessoas c/ Deficiência e Incapacidades	1		0,0	2.500,00	0,00	0,00	0,0
Contrato emprego - Inserção para Pessoas c/ Deficiência e Incapacidades	1		0,0	2.500,00	0,00	0,00	0,0
Centros e Unidades de Reabilitação Profissional				0,00	0,00	0,00	
Centros de Gestão Participada - Reabilitação				0,00	0,00	0,00	
Organismo Intermédio				0,00	0,00	0,00	
TOTAL	146	66	45,2	749.419,00	267.869,93	171.854,89	22,9

DESIGNAÇÃO DA DESPESA	Execução Física			Execução Financeira (Un.: Euros)				
	Meta a)	Abrangidos b)	Grau Exec. b) / a)	Dotação a)	Cabimento b)	Pagamento c)	Grau Exec. b) / a)	Grau Exec. c) / a)
PROG. 1 - INTERV. ESTRUT. NOS DOMÍNIOS DO EMPREGO E DA FORM. PROF.	20.892	16.294	78,0	34.983.506,00	26.446.486,84	16.316.156,70	75,6	46,6
PROMOÇÃO DA EMPREGABILIDADE E DO EMPREGO	20.284	15.521	76,5	30.772.516,00	22.771.614,52	14.114.669,34	74,0	45,9
PROM. A FORM. QUALIFICANTE E A TRANSIÇÃO P/A VIDA ACTIVA	1.789	688	38,5	4.696.397,00	1.743.288,08	1.073.526,86	37,1	22,9
Sistema de Aprendizagem - Gestão Directa	994	397	39,9	3.363.564,00	944.312,97	626.298,11	28,1	18,6
Sistema de Aprendizagem - Entidades Externas	148	42	28,4	600.000,00	281.182,59	144.621,49	46,9	24,1
Sistema de Aprendizagem - Saldos				0,00	0,00	0,00		
Cursos de Educação e Formação de Jovens	512	164	32,0	527.968,00	359.491,71	177.143,76	68,1	33,6
Cursos de Especialização Tecnológica	135	85	63,0	204.865,00	158.300,81	125.463,50	77,3	61,2
FORMAÇÃO AO LONGO DA VIDA E ADAPTABILIDADE	11.997	9.414	78,5	2.953.197,00	2.686.387,02	1.756.746,79	91,0	59,5
Bolsas de Formação da Iniciativa do Trabalhador	32	34	106,3	61.205,00	43.725,37	24.796,99	71,4	40,5
Reconhecimento e Validação de Competências	3.168	963	30,4	1.364.511,00	1.338.876,37	788.973,63	98,1	57,8
Portugal Acolhe	71	37	52,1	30.811,00	20.195,71	15.659,71	65,5	50,8
Formação Modular	8.726	8.380	96,0	1.496.670,00	1.283.589,57	927.316,46	85,8	62,0
Programa Qualificação-Emprego				0,00	0,00	0,00		
QUALIFICAÇÃO E INSERÇÃO PROF. PARA DESEMPREGADOS	6.235	5.238	84,0	21.952.086,00	17.419.558,63	10.865.748,95	79,4	49,5
Cursos de Educação e Formação de Adultos	3.048	3.269	107,3	11.097.400,00	10.459.607,42	6.962.523,62	94,3	62,7
Estágios Profissionais - Port. 268/1997	9	12	133,3	27.927,00	27.920,41	25.733,71	100,0	92,1
Estágios Profissionais na Administração Pública	6	6	100,0	32.685,00	32.683,50	15.255,41	100,0	46,7
Estágios Profissionais - INOV-ART				0,00	0,00	0,00		
Estágios Profissionais	1.625	710	43,7	5.810.026,00	4.551.969,54	2.667.962,05	78,3	45,9
Estágios Profissionais - Qualificação Emprego	640	660	103,1	2.679.549,00	1.829.522,26	1.074.102,79	68,3	40,1
Estágios Profissionais de níveis III e IV	907	581	64,1	2.304.499,00	517.855,50	120.171,37	22,5	5,2
PROGRAMA INOV-JOVEM	263	181	68,8	1.170.836,00	922.380,79	418.646,74	78,8	35,8
Estágios Profissionais - INOV-JOVEM	168	119	70,8	507.304,00	398.340,45	204.303,23	78,5	40,3
Estágios Profissionais - INOV-SOCIAL	95	62	65,3	663.532,00	524.040,34	214.343,51	79,0	32,3
Estágios Profissionais - INOV Mundus				0,00	0,00	0,00		
Estágios Profissionais - INOV EXPORT				0,00	0,00	0,00		
APOIO À CRIAÇÃO DE EMP. NO ÂMBITO DO DESENV. LOCAL E DA ECON. SOCIAL	345	535	155,1	4.075.132,00	3.544.212,72	2.072.938,56	87,0	50,9
APOIO AO INVEST. EM INIC. LOCAIS CRIADORAS DE EMPREGO				1.805.110,00	1.657.861,04	862.011,13	91,8	47,8
(1) (*) Programa de Estímulo à Oferta de Emprego - Investimento	116	74	63,8	1.805.110,00	1.657.861,04	862.011,13	91,8	47,8
PROGRAMA DE ESTÍMULO À OFERTA DE EMPREGO	321	252	78,5	2.201.498,00	1.884.073,89	1.209.073,28	85,6	54,9
(1) ILE - Criação de Postos de Trabalho	128	81	63,3	1.032.136,00	994.354,22	635.185,88	96,3	61,5
(1) (*) ILE - Majorações	40	16	40,0	95.874,00	63.023,86	43.027,09	65,7	44,9
CPE - Criação de Postos de Trabalho	4	3	75,0	20.060,00	20.059,02	15.091,92	100,0	75,2
(*) CPE - Majorações				0,00	0,00	0,00		
Apoios à Contratação	6	11	183,3	30.185,00	30.183,84	25.153,20	100,0	83,3
f) (**) Prémio de Igualdade de Oportunidades - Majorações	27		0,0	72.672,00	16.811,56	0,00	23,1	0,0
Apoio à Conversão de Contratos	1		0,0	1.677,00	1.676,88	1.676,88	100,0	100,0
Apoios à criação do Próprio Emprego - PAECPE	182	157	86,3	948.894,00	757.964,51	488.938,31	79,9	51,5
APOIO À INT. NO MERCADO DE TRABALHO		283		0,00	0,00	0,00		
Prémio de Colocação				0,00	0,00	0,00		
Apoios à Contratação para Jovens		208		0,00	0,00	0,00		
Apoios a Contratação para Adultos e Públicos Específicos		75		0,00	0,00	0,00		
Linha de Apoio à Criação de Empresas e de Emprego				0,00	0,00	0,00		
APOIOS À PROMOÇÃO DO ARTESANATO	24		0,0	68.524,00	2.277,79	1.854,15	3,3	2,7
Promoção do Artesanato - Artesãos	24		0,0	8.424,00	2.277,79	1.854,15	27,0	22,0
c) (**) Promoção do Artesanato - Feiras	13		0,0	60.100,00	0,00	0,00	0,0	0,0
Prog. para a Promoção dos Ofícios e das Micro-empresas Artesanais - PPART				0,00	0,00	0,00		
APOIO AO DESENVOLVIMENTO COOPERATIVO				0,00	0,00	0,00		
d) (**) PRODESCOOP - Cooperativas - Investimento				0,00	0,00	0,00		
PRODESCOOP - Cooperativas - Criação de Postos de Trabalho				0,00	0,00	0,00		
FUNDO EUROPEU DE AJUSTAMENTO À GLOBALIZAÇÃO - FEG				0,00	0,00	0,00		
Apoios à Auto-Colocação				0,00	0,00	0,00		
Apoios a Novos Empreendedores				0,00	0,00	0,00		
Apoio à Inserção				0,00	0,00	0,00		
Apoio ao Empreendedorismo				0,00	0,00	0,00		
Planos de Integração				0,00	0,00	0,00		
Prática em Contexto de Trabalho				0,00	0,00	0,00		
Apoios à Contratação				0,00	0,00	0,00		
Bolsa de Formação - FEG				0,00	0,00	0,00		
FORMAÇÃO DE AGENTES DA POLÍTICA DE EMPREGO	263	238	90,5	15.858,00	10.659,60	8.548,80	67,2	53,9
FORMAÇÃO DE AGENTES DA POLÍTICA DE EMPREGO	263	238	90,5	15.858,00	10.659,60	8.548,80	67,2	53,9
Formação de Formadores	221	238	107,7	10.858,00	10.659,60	8.548,80	98,2	78,7
Formação de Animadores de UNIVAS e Clubes de Emprego	42		0,0	5.000,00	0,00	0,00	0,0	0,0
ACÇÕES EM COOPERAÇÃO				120.000,00	120.000,00	120.000,00	100,0	100,0
Centros de Gestão Participada				0,00	0,00	0,00		
Acções em Cooperação com Outras Entidades				120.000,00	120.000,00	120.000,00	100,0	100,0

DESIGNAÇÃO DA DESPESA	Execução Física			Execução Financeira (Un.: Euros)				
	Meta a)	Abrangidos b)	Grau Exec. b) / a)	Dotação a)	Cabimento b)	Pagamento c)	Grau Exec. b) / a)	Grau Exec. c) / a)
PROG. 2 - INTEGRAÇÃO ECON. E SOCIAL DOS GRUPOS SOCIAIS DESFAV.	11.677	8.818	75,5	9.825.450,00	7.356.622,26	4.200.217,20	74,9	42,7
PROMOVER O EMP. E A EMPREGABILIDADE DOS GRUPOS PART. DESFAVORECIDOS	11.677	8.818	75,5	9.825.450,00	7.356.622,26	4.200.217,20	74,9	42,7
ACÇÕES DE DESENV.PESSOAL E PROF. PESSOAS C/DEFICIÊNCIA	20		0,0	310.000,00	5.112,04	1.181,69	1,6	0,4
Aval. e Orientação Prof. de Pessoas com Deficiência	20		0,0	10.000,00	0,00	0,00	0,0	0,0
Form. para Pessoas com Deficiência - Acções em Cooperação				300.000,00	5.112,04	1.181,69	1,7	0,4
APOIOS AO EMPREGO E À CONTRATAÇÃO PESSOAS C/DEFICIÊNCIA	128	66	51,6	444.419,00	262.757,89	170.673,20	59,1	38,4
Incentivos ao Emp. de Pers. com Deficiência	14	1	7,1	91.461,00	32.942,56	19.027,52	36,0	20,8
Apoio a Actividades Independentes				0,00	0,00	0,00		
Emprego Protegido - Cent. de Emp. Protegido	17	21	123,5	90.000,00	71.937,20	39.760,30	79,9	44,2
Emprego Protegido - Enclaves	35	26	74,3	138.662,00	51.671,60	43.221,35	37,3	31,2
Prémio de Mérito				0,00	0,00	0,00		
Apoio à Colocação e Acompanhamento Pós - Colocação	43	11	25,6	50.000,00	49.999,96	12.457,85	100,0	24,9
OED Lisboa				0,00	0,00	0,00		
Ajudas Técnicas e Triciclos	17	7	41,2	69.296,00	56.206,57	56.206,18	81,1	81,1
Estágio de Inserção para Pessoas c/ Deficiência e Incapacidades	1		0,0	2.500,00	0,00	0,00	0,0	0,0
Contrato emprego - Inserção para Pessoas c/ Deficiência e Incapacidades	1		0,0	2.500,00	0,00	0,00	0,0	0,0
ACÇÕES DE FORM. PROF. DE GRUPOS DESFAVORECIDOS	28	27	96,4	25.115,00	25.113,78	25.113,78	100,0	100,0
Formação Especial				0,00	0,00	0,00		
Formação para a Inclusão	28	27	96,4	25.115,00	25.113,78	25.113,78	100,0	100,0
PROGRAMA VIDA - EMPREGO	135	138	102,2	712.917,00	584.527,68	360.474,85	82,0	50,6
Estágios de Integração Sócio-Profissional	60	72	120,0	311.790,00	242.992,42	135.821,35	77,9	43,6
Prémio de Integração Sócio-Profissional	3	2	66,7	31.575,00	15.091,92	15.091,92	47,8	47,8
Apoios ao Emprego	72	64	88,9	369.552,00	326.443,34	209.561,58	88,3	56,7
Apoios ao Auto-Emprego				0,00	0,00	0,00		
DESENV. A REDE DE EQUIP. E SERV. DE PROMOÇÃO E DESENV.SOCIAL				0,00	0,00	0,00		
Centros e Unidades de Reabilitação Profissional				0,00	0,00	0,00		
DINAMIZAÇÃO E PROMOÇÃO DO MERCADO SOCIAL DE EMPREGO	11.366	8.587	75,5	8.332.999,00	6.479.110,87	3.642.773,68	77,8	43,7
(*) Empresas de Inserção - Investimento	5		0,0	37.149,00	28.879,40	4.024,47	77,7	10,8
Empresas de Inserção - Profissionalização	413	429	103,9	1.587.354,00	1.444.168,46	984.462,13	91,0	62,0
(*) Empresas de Inserção - Formação	187	161	86,1	220.506,00	202.350,64	98.415,32	91,8	44,6
Empresas de Inserção - Prémio Integração	8	2	25,0	50.308,00	5.030,64	5.030,64	10,0	10,0
Programas Ocupacionais - Carentiados	1		0,0	325,00	324,83	324,83	99,9	99,9
Programas Ocupacionais - Subsidiados		681		0,00	0,00	0,00		
Contrato Emprego Inserção	8.463	5.539	65,4	951.716,00	427.148,19	157.646,83	44,9	16,6
Contrato Emprego Inserção +	2.481	1.936	78,0	5.485.641,00	4.371.208,71	2.392.869,46	79,7	43,6
Centros de Gestão Participada - Reabilitação				0,00	0,00	0,00		
PROG. 3 - INTERV. PARA A ORG.E GESTÃO DO MERC EMP.E DA FORM. PROF.	4.400	3.870	88,0	883.234,00	792.128,96	420.236,58	89,7	47,6
DESENV. E MODERNIZAÇÃO DAS ESTRUTURAS E SERV. DE APOIO AO EMP. E FORM.				846.207,00	766.905,93	417.194,21	90,6	49,3
PROM. DE EST. E SERV. DE AP. À INSERÇÃO PROFISSIONAL				411.507,00	362.969,03	104.932,31	88,2	25,5
b) (**) Unidades de Inserção na Vida Activa (UNIVAS)		16		0,00	0,00	0,00		
b) (**) Clubes de Emprego				0,00	0,00	0,00		
b) (**) GIP - Gabinetes de Inserção Profissional	33	33	100,0	411.507,00	362.969,03	104.932,31	88,2	25,5
a) (**) Informação e Orientação Profissional		10.665		0,00	0,00	0,00		
Certificação Profissional				5.000,00	661,90	661,90	13,2	13,2
Estudos e Investigação				25.000,00	0,00	0,00	0,0	0,0
Processos e Métodos Didácticos				0,00	0,00	0,00		
Observatório do Emprego e Formação				0,00	0,00	0,00		
Regime Prest. Desemp. - DL nº220 de 03/11/2006				404.700,00	403.275,00	311.600,00	99,6	77,0
COLOCAÇÃO	4.400	3.870	88,0	2.600,00	0,00	0,00	0,0	0,0
(***) Prod. de Instrumentos Téc. de Sup. à Actividade de Colocação	4.400	3.870	88,0	0,00	0,00	0,00		
COLOCAÇÃO EXTERNA				2.600,00	0,00	0,00	0,0	0,0
Rede Eures				2.600,00	0,00	0,00	0,0	0,0
PRESTAÇÕES TÉCNICAS - METODOLOGIA PNE				16.994,00	10.292,77	3.042,37	60,6	17,9
INSERJOVEM				6.240,00	3.983,31	890,33	63,8	14,3
REAGE				10.754,00	6.309,46	2.152,04	58,7	20,0
MODERNIZAÇÃO DO SERVIÇO PÚBLICO DE EMPREGO				17.433,00	14.930,26	0,00	85,6	0,0
Modern. do SPE: Proj. LSE (Livro Serv. P/ Emprego)				17.433,00	14.930,26	0,00	85,6	0,0
PROG. 4 - RELAÇÕES C/EXTERIOR E ARTICULAÇÃO COM OUTRAS ENTIDADES				299.702,00	49.156,54	11.710,84	16,4	3,9
ACÇÕES CONJUNTAS COM OUTRAS ENTIDADES				173.102,00	9.535,40	0,00	5,5	0,0
Diálogo Social				0,00	0,00	0,00		
Participação em Programas Comunitários				0,00	0,00	0,00		
OUTRAS ACÇÕES CONJUNTAS COM OUTRAS ENTIDADES				173.102,00	9.535,40	0,00	5,5	0,0
Concursos Diversos				170.602,00	9.535,40	0,00	5,6	0,0
Cooperação IEFP, I.P. / Secretariado Nacional de Reabilitação				0,00	0,00	0,00		
Outras Acções				2.500,00	0,00	0,00	0,0	0,0
Cooperação IEFP / Cooperativa António Sérgio				0,00	0,00	0,00		

DESIGNAÇÃO DA DESPESA	Execução Física			Execução Financeira (Un.: Euros)				
	Meta a)	Abrangidos b)	Grau Exec. b) / a)	Dotação a)	Cabimento b)	Pagamento c)	Grau Exec. b) / a)	Grau Exec. c) / a)
COOPERAÇÃO INSTITUCIONAL				0,00	0,00	0,00		
Comissão para a Igualdade no Trabalho e no Emprego (CITE)				0,00	0,00	0,00		
Serviços Sociais do MSST				0,00	0,00	0,00		
Agência Nacional Sócrates e Leonardo da Vinci				0,00	0,00	0,00		
Instituto de Gestão do Fundo Social Europeu (IGFSE)				0,00	0,00	0,00		
Outros Serviços				0,00	0,00	0,00		
Alto Comissariado p/Imigração e Minorias Étnicas				0,00	0,00	0,00		
RELAÇÕES PÚBLICAS				84.200,00	4.876,52	3.436,52	5,8	4,1
Informação para o Exterior				76.500,00	4.876,52	3.436,52	6,4	4,5
Relação Directa com os Utentes				7.700,00	0,00	0,00	0,0	0,0
RELAÇÕES INTERNACIONAIS				42.400,00	34.744,62	8.274,32	81,9	19,5
Organizações Internacionais				0,00	0,00	0,00		
COOPERAÇÃO BILATERAL C/ PALOPS				0,00	0,00	0,00		
Cooperação Bilateral com Outros Países e Outras Actividades				42.400,00	34.744,62	8.274,32	81,9	19,5
PROG. 5 - GESTÃO E ORGANIZAÇÃO INTERNA				8.287.019,00	6.079.231,21	3.946.856,17	73,4	47,6
INFRA-ESTRUTURAS FÍSICAS				1.404.291,00	731.911,09	304.488,36	52,1	21,7
Centros de Emprego				119.171,00	7.164,88	6.264,88	6,0	5,3
Centros de Formação Profissional de Gestão Directa				1.224.000,00	719.466,21	292.943,48	58,8	23,9
Centros de Formação Profissional de Gestão Participada				0,00	0,00	0,00		
Centro de Reabilitação Profissional de Gestão Directa				0,00	0,00	0,00		
Centro de Reabilitação Profissional de Gestão Participada				0,00	0,00	0,00		
Serviços de Coordenação Central e Regional				35.120,00	5.280,00	5.280,00	15,0	15,0
Outras Infra-Estruturas Físicas				26.000,00	0,00	0,00	0,0	0,0
Funcionamento, Organização e Gestão Internas				502.228,00	316.168,03	218.810,46	63,0	43,6
Funcionamento, Organização e Gestão Internas				502.228,00	316.168,03	218.810,46	63,0	43,6
FUNCIONAMENTO - POEFDS E POR				0,00	0,00	0,00		
Funcionamento - POR				0,00	0,00	0,00		
Funcionamento - POPH				0,00	0,00	0,00		
RECURSOS HUMANOS				211.522,00	88.724,47	76.425,27	41,9	36,1
GESTÃO DE RECURSOS HUMANOS				204.022,00	88.022,37	75.869,82	43,1	37,2
Centros de Emprego				61.957,00	38.552,26	34.176,28	62,2	55,2
Centros de Formação Profissional				84.525,00	46.430,11	40.355,84	54,9	47,7
Centros de Reabilitação Profissional				0,00	0,00	0,00		
Serviços de Coordenação Central e Regional				57.540,00	3.040,00	1.337,70	5,3	2,3
POR				0,00	0,00	0,00		
Pessoal Deslocado em Diversos Serviços				0,00	0,00	0,00		
DESENVOLVIMENTO DOS RECURSOS HUMANOS				0,00	0,00	0,00		
Formação Interna - Acções				0,00	0,00	0,00		
Acção Social				7.500,00	702,10	555,45	9,4	7,4
INFORMATIZAÇÃO				55.840,00	53.772,52	2.987,97	96,3	5,4
Hardware				52.880,00	51.253,53	1.928,78	96,9	3,6
Software				0,00	0,00	0,00		
Comunicação				0,00	0,00	0,00		
Outros				2.960,00	2.518,99	1.059,19	85,1	35,8
INFORMAÇÃO CIENTÍFICA E DOCUMENTAÇÃO				10.000,00	80,00	80,00	0,8	0,8
INFORMAÇÃO CIENTÍFICA E DOCUMENTAÇÃO				10.000,00	80,00	80,00	0,8	0,8
Informação Científica e Técnica				10.000,00	80,00	80,00	0,8	0,8
Actividade Editorial				0,00	0,00	0,00		
Informação Interna				0,00	0,00	0,00		
GESTÃO DE CENTROS				6.103.138,00	4.888.575,10	3.344.064,11	80,1	54,8
Centros de Emprego				1.364.480,00	1.062.988,34	756.283,83	77,9	55,4
Centros de Formação Profissional				4.738.658,00	3.825.586,76	2.587.780,28	80,7	54,6
Centros de Reabilitação Profissional				0,00	0,00	0,00		
PROG 6 - OUTROS				0,00	0,00	0,00		
Restituições de Apoios Comunitários				0,00	0,00	0,00		
Cativações				0,00	0,00	0,00		
Constituição de Reserva				0,00	0,00	0,00		
ORGANISMO INTERMÉDIO		0	0	0,00	0,00	0,00		
TOTAL				54.278.911,00	40.723.625,81	24.895.177,49	75,0	45,9

(*) Número de pessoas envolvidas em componentes de medidas (ex.: majorações em ILE) cuja meta já está contemplada na medida principal.

(**) A execução física destas medidas não é contabilizada em número de abrangidos ou pessoas apoiadas, pelo que não pode ser adicionada à execução das restantes medidas.

(***) Este número inclui as colocações de desempregados e empregados

(1) Inclui a actividade realizada no âmbito das Iniciativas Locais de Emprego - Serviços de Apoio à Família

Metas e Execução Física Agregadas por:

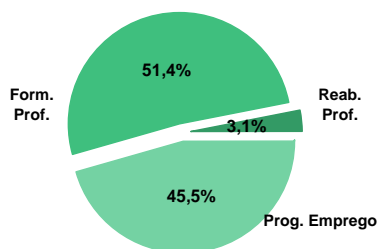
Pessoas:	36.969	28.982
a) Informação e Orientação Profissional:		10.665
b) Estruturas:	33	49
c) Feiras:	13	
d) Cooperativas (Investimento):		
f) Prémios de Igualdade de Oportunidades	27	
g) Programa de Apoio à Iniciativa Privada (PAIPS)		

DELEGAÇÃO REGIONAL DO ALGARVE
EXECUÇÃO FÍSICA E FINANCEIRA

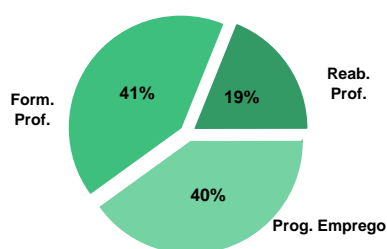
Valores acumulados a 31 de Outubro de 2010

ÁREAS DE INTERVENÇÃO	Execução Física			Execução Financeira (Un.: Euros)			
	Meta	Abrangidos	Grau Exec.	Dotação	Cabimento	Pagamento	Grau Exec.
EMPREGO	12.222	9.121	74,6	10.418.048,00	8.058.827,13	4.501.022,52	43,2
Programas de Emprego	6.904	5.167	74,8	10.418.048,00	8.058.827,13	4.501.022,52	43,2
Colocações	5.318	3.954	74,4	0,00	0,00	0,00	
Colocações de Desempregados	-	3.654	-	-	-	-	-
Colocações de Empregados	-	300	-	-	-	-	-
FORMAÇÃO PROFISSIONAL	7.049	5.833	82,7	7.887.311,00	7.139.228,25	4.618.537,87	58,6
REABILITAÇÃO PROFISSIONAL	450	349	77,6	3.129.861,00	3.111.143,13	2.139.762,61	68,4
TOTAL	19.721	15.303	77,6	21.435.220,00	18.309.198,51	11.259.323,00	52,5
Informação e Orientação Profissional		5.746		0,00	0,00	0,00	

Abrangidos - Peso relativo



Pagamento - Peso relativo


MEDIDAS / PROGRAMAS COM MAIOR PESO RELATIVO

EXECUÇÃO FÍSICA	METAS	ABRANGIDOS	GRAU
Contrato Emprego Inserção	3.625	2.778	76,6
Formação Modular	3.310	2.679	80,9
Cursos Educação e Formação de Adultos	1.368	1.328	97,1
Reconhec. e Validação de Competências	1.000	680	68,0
Estágios Profissionais	880	618	70,2
Sist. de Aprendizagem - Gestão Directa	674	595	88,3
Contrato Emprego Inserção +	532	304	57,1
Estágios Prof. - Qualificação Emprego	528	390	73,9
Estágios Profissionais - INOV-JOVEM	384	193	50,3
Form.p/ Pessoas c/ Def. - Acções Coop.	360	305	84,7

EXECUÇÃO FINANCEIRA	DOTAÇÃO	CABIMENTO	PAGAMENTO	GRAU PAGAM
Estágios Profissionais	4.473.743,00	3.550.104,64	2.142.345,82	47,9
Cursos Educação e Formação de Adultos	3.903.676,00	3.831.683,80	2.855.759,42	73,2
Form.p/ Pessoas c/ Def. - Acções Coop.	3.000.000,00	2.999.738,83	2.053.030,11	68,4
Sist. de Aprendizagem - Gestão Directa	1.473.332,00	1.220.945,81	796.691,33	54,1
Sist. Aprendizagem - Entidades Externas	1.351.155,00	1.043.723,82	310.950,10	23,0
Contrato Emprego Inserção +	1.139.199,00	698.836,14	218.095,21	19,1
Estágios Profissionais - INOV-JOVEM	854.745,00	795.568,95	541.672,92	63,4
PEOE - Investimento	636.646,00	616.733,24	388.445,73	61,0
Estágios Prof. - Qualificação Emprego	630.668,00	329.747,58	129.687,10	20,6
Estágios Prof. - Qualificação Emprego	628.679,00	449.284,62	235.709,27	37,5

PROGRAMAS DE EMPREGO	Execução Física			Execução Financeira (Un.: Euros)			
	Meta	Abrangidos	Grau Exec.	Dotação	Cabimento	Pagamento	Grau Exec.
PROGRAMAS DE FORMAÇÃO E EMPREGO	2.248	1.401	62,3	6.977.869,00	5.449.306,05	3.213.338,52	46,1
Bolsas de Formação da Iniciativa do Trabalhador	13	9	69,2	15.415,00	11.265,11	9.053,07	58,7
Estágios Profissionais - Port. 268/1997	5	9	180,0	15.916,00	15.410,41	15.410,41	96,8
Estágios Profissionais na Administração Pública	13	12	92,3	75.511,00	60.175,42	28.231,48	37,4
Estágios Profissionais - INOV-ART				0,00	0,00	0,00	
Estágios Profissionais - INOV-JOVEM	384	193	50,3	854.745,00	795.568,95	541.672,92	63,4
Estágios Profissionais - INOV-SOCIAL	78	33	42,3	283.192,00	237.749,32	111.228,45	39,3
Estágios Profissionais - INOV Mundus				0,00	0,00	0,00	
Estágios Profissionais - INOV EXPORT				0,00	0,00	0,00	
Estágios Profissionais	880	618	70,2	4.473.743,00	3.550.104,64	2.142.345,82	47,9
Estágios Qualificação-Emprego	347	137	39,5	628.679,00	449.284,62	235.709,27	37,5
Estágios Profissionais de níveis III e IV	528	390	73,9	630.668,00	329.747,58	129.687,10	20,6
criação de emprego e empresas	167	340	203,6	1.375.184,00	1.277.961,93	811.741,00	59,0
(1) (*) Programa de Estímulo à Oferta de Emprego - Investimento	25	16	64,0	636.646,00	616.733,24	388.445,73	61,0
(1) ILE - Criação de Postos de Trabalho	35	28	80,0	392.908,00	362.841,70	248.780,64	63,3
(1) (*) ILE - Majorações	6	4	66,7	15.095,00	15.092,52	12.116,03	80,3
APE - Criação de Postos de Trabalho	1		0,0	5.031,00	5.030,64	0,00	0,0
(*) APE - Majorações	1		0,0	1.007,00	1.006,13	0,00	0,0
Apoios à Contratação				0,00	0,00	0,00	
(**) Prémio de Igualdade de Oportunidades - Majorações				0,00	0,00	0,00	
Apoio à Conversão de Contratos				0,00	0,00	0,00	
APE - Apoios à criação do Próprio Emprego - PAECPE	117	109	93,2	284.352,00	238.315,23	161.650,40	56,8
Prémio de Colocação				0,00	0,00	0,00	
Apoios à Contratação para Jovens		150		0,00	0,00	0,00	
Apoios à Contratação para Adultos e Públicos Específicos		53		0,00	0,00	0,00	
Linha de Apoio à Criação de Empresas e de Emprego				0,00	0,00	0,00	
Promoção do Artesanato - Artesãos	10		0,0	3.924,00	2.721,86	748,20	19,1
PRODESCOOP - Cooperativas - Criação de Postos de Trabalho	4		0,0	36.221,00	36.220,61	0,00	0,0
MERCADO SOCIAL DE EMPREGO	4.427	3.348	75,6	1.551.227,00	906.623,37	272.601,15	
(*) Empresas de Inserção - Investimento				0,00	0,00	0,00	
Empresas de Inserção - Profissionalização	5	2	40,0	6.300,00	0,00	0,00	0,0
(*) Empresas de Inserção - Formação				0,00	0,00	0,00	
Empresas de Inserção - Prémio Integração	1		0,0	5.912,00	5.911,00	880,36	14,9
Programas Ocupacionais - Carenciados	7	7	100,0	7.062,00	7.060,44	7.060,44	100,0
Programas Ocupacionais - Subsidiados	257	257	100,0	0,00	0,00	0,00	
Contrato Emprego Inserção	3.625	2.778	76,6	392.754,00	194.815,79	46.565,14	11,9
Contrato Emprego Inserção +	532	304	57,1	1.139.199,00	698.836,14	218.095,21	19,1
OUTRAS MEDIDAS DE PROMOÇÃO DO EMPREGO	62	78	125,8	335.100,00	251.016,56	152.418,77	45,5
FUNDO DE AJUSTAMENTO À GLOBALIZAÇÃO - FEG				0,00	0,00	0,00	
Apoios à Auto-Colocação				0,00	0,00	0,00	
Apoios a Novos Empreendedores				0,00	0,00	0,00	
Apoios à Inserção				0,00	0,00	0,00	
Apoio ao Empreendedorismo				0,00	0,00	0,00	
Planos de Integração				0,00	0,00	0,00	
Prática em Contexto de Trabalho				0,00	0,00	0,00	
Apoios à Contratação				0,00	0,00	0,00	
Bolsa de Formação				0,00	0,00	0,00	
Formação de Animadores de UNIVAS e Clubes de Emprego				0,00	0,00	0,00	
PROGRAMA VIDA - EMPREGO	62	78	125,8	335.100,00	251.016,56	152.418,77	45,5
Estágios de Integração Sócio-Profissional	36	53	147,2	211.100,00	165.464,46	103.893,42	49,2
Prémio de Integração Sócio-Profissional				0,00	0,00	0,00	
Apoios ao Emprego	26	25	96,2	124.000,00	85.552,10	48.525,35	39,1
Apoios ao Auto-Emprego				0,00	0,00	0,00	
ESTRUTURAS E OUTROS APOIOS PARA PROMOÇÃO DO EMPREGO	-	-		178.668,00	173.919,22	50.923,08	28,5
(**) Promoção do Artesanato - Feiras	2		0,0	4.740,00	0,00	0,00	0,0
Prog. para a Promoção dos Ofícios e das Micro-empresas Artesanais - PPART				0,00	0,00	0,00	
(**) PRODESCOOP - Cooperativas - Investimento				0,00	0,00	0,00	
PROM. DE EST. E SERV. DE AP. À INSERÇÃO PROFISSIONAL	-	-	-	173.928,00	173.919,22	50.923,08	29,3
(**) Unidades de Inserção na Vida Activa (UNIVAS)				0,00	0,00	0,00	
(**) Clubes de Emprego				0,00	0,00	0,00	
(**) GIP - Gabinetes de Inserção Profissional	17	17	100,0	173.928,00	173.919,22	50.923,08	29,3
TOTAL	6.904	5.167	74,8	10.418.048,00	8.058.827,13	4.501.022,52	43,2

(*) Número de pessoas envolvidas em componentes de medidas (ex.: majorações em ILE) cuja meta já está contemplada na medida principal.

(**) A execução física destas medidas não é contabilizada em número de abrangidos ou pessoas apoiadas, pelo que não pode ser adicionada à execução das restantes medidas.

(1) Inclui a actividade realizada no âmbito das Iniciativas Locais de Emprego - Serviços de Apoio à Família

FORMAÇÃO PROFISSIONAL	Execução Física			Execução Financeira (Un.: Euros)			
	Meta	Abrangidos	Grau Exec.	Dotação	Cabimento	Pagamento	Grau Exec.
Sistema de Aprendizagem - Gestão Directa	674	595	88,3	1.473.332,00	1.220.945,81	796.691,33	54,1
Sistema de Aprendizagem - Entidades Externas	230	189	82,2	1.351.155,00	1.043.723,82	310.950,10	23,0
Sistema de Aprendizagem - Saldos				0,00	0,00	0,00	
Cursos de Educação e Formação de Jovens	47	46	97,9	108.776,00	103.583,63	66.353,27	61,0
Cursos de Especialização Tecnológica				0,00	0,00	0,00	
Reconhecimento e Validação de Competências	1.000	680	68,0	517.000,00	483.734,09	328.152,47	63,5
Portugal Acolhe	335	231	69,0	22.240,00	18.814,40	8.966,40	40,3
Programa Qualificação-Emprego				0,00	0,00	0,00	
Formação Modular	3.310	2.679	80,9	504.971,00	430.581,90	247.972,48	49,1
Cursos de Educação e Formação de Adultos	1.368	1.328	97,1	3.903.676,00	3.831.683,80	2.855.759,42	73,2
Formação de Formadores	85	85	100,0	6.161,00	6.160,80	3.692,40	59,9
Formação Especial				0,00	0,00	0,00	
Formação para a Inclusão				0,00	0,00	0,00	
IEFP, I.P. (Centros de Emprego + Centros de Form. Prof. de Gestão Directa)	7.049	5.833	82,7	7.887.311,00	7.139.228,25	4.618.537,87	58,6
Centros de Gestão Participada				0,00	0,00	0,00	
Ações em Cooperação com Outras Entidades				0,00	0,00	0,00	
TOTAL	7.049	5.833	82,7	7.887.311,00	7.139.228,25	4.618.537,87	58,6

REABILITAÇÃO PROFISSIONAL DE PESSOAS COM DEFICIÊNCIA	Execução Física			Execução Financeira (Un.: Euros)			
	Meta	Abrangidos	Grau Exec.	Dotação	Cabimento	Pagamento	Grau Exec.
Aval. e Orientação Prof. de Pessoas com Deficiência	24	7	29,2	5.500,00	3.950,48	1.097,12	19,9
Form. para Pessoas com Deficiência - Ações em Cooperação	360	305	84,7	3.000.000,00	2.999.738,83	2.053.030,11	68,4
Incentivos ao Emp. de Pess. com Deficiência	13	7	53,8	69.365,00	66.449,84	55.827,59	80,5
Apoio a Actividades Independentes				0,00	0,00	0,00	
Emprego Protegido - Cent. de Emp. Protegido				0,00	0,00	0,00	
Emprego Protegido - Enclaves	2	2	100,0	8.545,00	0,00	0,00	0,0
Prémio de Mérito				0,00	0,00	0,00	
Apoio à Colocação e Acompanhamento Pós - Colocação	44	25	56,8	8.000,00	7.553,97	1.502,48	18,8
OED Lisboa				0,00	0,00	0,00	
Ajudas Técnicas e Triciclos	7	3	42,9	38.451,00	33.450,01	28.305,31	73,6
Estágio de Inserção para Pessoas c/ Deficiência e Incapacidades				0,00	0,00	0,00	
Contrato emprego - Inserção para Pessoas c/ Deficiência e Incapacidades				0,00	0,00	0,00	
Centros e Unidades de Reabilitação Profissional				0,00	0,00	0,00	
Centros de Gestão Participada - Reabilitação				0,00	0,00	0,00	
Organismo Intermédio				0,00	0,00	0,00	
TOTAL	450	349	77,6	3.129.861,00	3.111.143,13	2.139.762,61	68,4

DESIGNAÇÃO DA DESPESA	Execução Física			Execução Financeira (Un.: Euros)				
	Meta a)	Abrangidos b)	Grau Exec. b) / a)	Dotação a)	Cabimento b)	Pagamento c)	Grau Exec. b) / a)	Grau Exec. c) / a)
PROG. 1 - INTERV. ESTRUT. NOS DOMÍNIOS DO EMPREGO E DA FORM. PROF.	9.464	7.574	80,0	16.245.104,00	13.866.496,23	8.643.617,39	85,4	53,2
PROMOÇÃO DA EMPREGABILIDADE E DO EMPREGO	9.212	7.149	77,6	14.859.019,00	12.582.373,50	7.828.183,99	84,7	52,7
PROM. A FORM. QUALIFICANTE E A TRANSIÇÃO P/A VIDA ACTIVA	951	830	87,3	2.933.263,00	2.368.253,26	1.173.994,70	80,7	40,0
Sistema de Aprendizagem - Gestão Directa	674	595	88,3	1.473.332,00	1.220.945,81	796.691,33	82,9	54,1
Sistema de Aprendizagem - Entidades Externas	230	189	82,2	1.351.155,00	1.043.723,82	310.950,10	77,2	23,0
Sistema de Aprendizagem - Saldos				0,00	0,00	0,00		
Cursos de Educação e Formação de Jovens	47	46	97,9	108.776,00	103.583,63	66.353,27	95,2	61,0
Cursos de Especialização Tecnológica				0,00	0,00	0,00		
FORMAÇÃO AO LONGO DA VIDA E ADAPTABILIDADE	4.658	3.599	77,3	1.059.626,00	944.395,50	594.144,42	89,1	56,1
Bolsas de Formação da Iniciativa do Trabalhador	13	9	69,2	15.415,00	11.265,11	9.053,07	73,1	58,7
Reconhecimento e Validação de Competências	1.000	680	68,0	517.000,00	483.734,09	328.152,47	93,6	63,5
Portugal Acolhe	335	231	69,0	22.240,00	18.814,40	8.966,40	84,6	40,3
Formação Modular	3.310	2.679	80,9	504.971,00	430.581,90	247.972,48	85,3	49,1
Programa Qualificação-Emprego				0,00	0,00	0,00		
QUALIFICAÇÃO E INSERÇÃO PROF. PARA DESEMPREGADOS	3.141	2.494	79,4	9.728.193,00	8.236.406,47	5.407.143,50	84,7	55,6
Cursos de Educação e Formação de Adultos	1.368	1.328	97,1	3.903.676,00	3.831.683,80	2.855.759,42	98,2	73,2
Estágios Profissionais - Port. 268/1997	5	9	180,0	15.916,00	15.410,41	15.410,41	96,8	96,8
Estágios Profissionais na Administração Pública	13	12	92,3	75.511,00	60.175,42	28.231,48	79,7	37,4
Estágios Profissionais - INOV-ART				0,00	0,00	0,00		
Estágios Profissionais	880	618	70,2	4.473.743,00	3.550.104,64	2.142.345,82	79,4	47,9
Estágios Profissionais - Qualificação Emprego	347	137	39,5	628.679,00	449.284,62	235.709,27	71,5	37,5
Estágios Profissionais de níveis III e IV	528	390	73,9	630.668,00	329.747,58	129.687,10	52,3	20,6
PROGRAMA INOV-JOVEM	462	226	48,9	1.137.937,00	1.033.318,27	652.901,37	90,8	57,4
Estágios Profissionais - INOV-JOVEM	384	193	50,3	854.745,00	795.568,95	541.672,92	93,1	63,4
Estágios Profissionais - INOV-SOCIAL	78	33	42,3	283.192,00	237.749,32	111.228,45	84,0	39,3
Estágios Profissionais - INOV Mundus				0,00	0,00	0,00		
Estágios Profissionais - INOV EXPORT				0,00	0,00	0,00		
APOIO À CRIAÇÃO DE EMP. NO ÂMBITO DO DESENV. LOCAL E DA ECON. SOCIAL	167	340	203,6	1.379.924,00	1.277.961,93	811.741,00	92,6	58,8
APOIO AO INVEST. EM INIC. LOCAIS CRIADORAS DE EMPREGO				636.646,00	616.733,24	388.445,73	96,9	61,0
(1) (*) Programa de Estímulo à Oferta de Emprego - Investimento	25	16	64,0	636.646,00	616.733,24	388.445,73	96,9	61,0
PROGRAMA DE ESTÍMULO À OFERTA DE EMPREGO	153	137	89,5	698.393,00	622.286,22	422.547,07	89,1	60,5
(1) ILE - Criação de Postos de Trabalho	35	28	80,0	392.908,00	362.841,70	248.780,64	92,3	63,3
(1) (*) ILE - Majorações	6	4	66,7	15.095,00	15.092,52	12.116,03	100,0	80,3
CPE - Criação de Postos de Trabalho	1		0,0	5.031,00	5.030,64	0,00	100,0	0,0
(*) CPE - Majorações	1		0,0	1.007,00	1.006,13	0,00	99,9	0,0
Apoios à Contratação				0,00	0,00	0,00		
f) (**) Prémio de Igualdade de Oportunidades - Majorações				0,00	0,00	0,00		
Apoio à Conversão de Contratos				0,00	0,00	0,00		
Apoios à criação do Próprio Emprego - PAECPE	117	109	93,2	284.352,00	238.315,23	161.650,40	83,8	56,8
APOIO À INT. NO MERCADO DE TRABALHO		203		0,00	0,00	0,00		
Prémio de Colocação				0,00	0,00	0,00		
Apoios à Contratação para Jovens		150		0,00	0,00	0,00		
Apoios a Contratação para Adultos e Públicos Específicos		53		0,00	0,00	0,00		
Linha de Apoio à Criação de Empresas e de Emprego				0,00	0,00	0,00		
APOIOS À PROMOÇÃO DO ARTESANATO	10		0,0	8.664,00	2.721,86	748,20	31,4	8,6
Promoção do Artesanato - Artesãos	10		0,0	3.924,00	2.721,86	748,20	69,4	19,1
c) (**) Promoção do Artesanato - Feiras	2		0,0	4.740,00	0,00	0,00	0,0	0,0
Prog. para a Promoção dos Ofícios e das Micro-empresas Artesanais - PPART				0,00	0,00	0,00		
APOIO AO DESENVOLVIMENTO COOPERATIVO	4		0,0	36.221,00	36.220,61	0,00	100,0	0,0
d) (**) PRODESCOOP - Cooperativas - Investimento				0,00	0,00	0,00		
PRODESCOOP - Cooperativas - Criação de Postos de Trabalho	4		0,0	36.221,00	36.220,61	0,00	100,0	0,0
FUNDO EUROPEU DE AJUSTAMENTO À GLOBALIZAÇÃO - FEG				0,00	0,00	0,00		
Apoios à Auto-Colocação				0,00	0,00	0,00		
Apoios a Novos Empreendedores				0,00	0,00	0,00		
Apoio à Inserção				0,00	0,00	0,00		
Apoio ao Empreendedorismo				0,00	0,00	0,00		
Planos de Integração				0,00	0,00	0,00		
Prática em Contexto de Trabalho				0,00	0,00	0,00		
Apoios à Contratação				0,00	0,00	0,00		
Bolsa de Formação - FEG				0,00	0,00	0,00		
FORMAÇÃO DE AGENTES DA POLÍTICA DE EMPREGO	85	85	100,0	6.161,00	6.160,80	3.692,40	100,0	59,9
FORMAÇÃO DE AGENTES DA POLÍTICA DE EMPREGO	85	85	100,0	6.161,00	6.160,80	3.692,40	100,0	59,9
Formação de Formadores	85	85	100,0	6.161,00	6.160,80	3.692,40	100,0	59,9
Formação de Animadores de UNIVAS e Clubes de Emprego				0,00	0,00	0,00		
ACÇÕES EM COOPERAÇÃO				0,00	0,00	0,00		
Centros de Gestão Participada				0,00	0,00	0,00		
Acções em Cooperação com Outras Entidades				0,00	0,00	0,00		

DESIGNAÇÃO DA DESPESA	Execução Física			Execução Financeira (Un.: Euros)				
	Meta a)	Abrangidos b)	Grau Exec. b) / a)	Dotação a)	Cabimento b)	Pagamento c)	Grau Exec. b) / a)	Grau Exec. c) / a)
PROG. 2 - INTEGRAÇÃO ECON. E SOCIAL DOS GRUPOS SOCIAIS DESFAV.	4.939	3.775	76,4	5.016.188,00	4.268.783,06	2.564.782,53	85,1	51,1
PROMOVER O EMP. E A EMPREGABILIDADE DOS GRUPOS PART. DESFAVORECIDOS	4.939	3.775	76,4	5.016.188,00	4.268.783,06	2.564.782,53	85,1	51,1
ACÇÕES DE DESENV.PESSOAL E PROF. PESSOAS C/DEFICIÊNCIA	384	312	81,3	3.005.500,00	3.003.689,31	2.054.127,23	99,9	68,3
Aval. e Orientação Prof. de Pessoas com Deficiência	24	7	29,2	5.500,00	3.950,48	1.097,12	71,8	19,9
Form. para Pessoas com Deficiência - Acções em Cooperação	360	305	84,7	3.000.000,00	2.999.738,83	2.053.030,11	100,0	68,4
APOIOS AO EMPREGO E À CONTRATAÇÃO PESSOAS C/DEFICIÊNCIA	66	37	56,1	124.361,00	107.453,82	85.635,38	86,4	68,9
Incentivos ao Emp. de Pers. com Deficiência	13	7	53,8	69.365,00	66.449,84	55.827,59	95,8	80,5
Apoio a Actividades Independentes				0,00	0,00	0,00		
Emprego Protegido - Cent. de Emp. Protegido				0,00	0,00	0,00		
Emprego Protegido - Enclaves	2	2	100,0	8.545,00	0,00	0,00	0,0	0,0
Prémio de Mérito				0,00	0,00	0,00		
Apoio à Colocação e Acompanhamento Pós - Colocação	44	25	56,8	8.000,00	7.553,97	1.502,48	94,4	18,8
OED Lisboa				0,00	0,00	0,00		
Ajudas Técnicas e Triciclos	7	3	42,9	38.451,00	33.450,01	28.305,31	87,0	73,6
Estágio de Inserção para Pessoas c/ Deficiência e Incapacidades				0,00	0,00	0,00		
Contrato emprego - Inserção para Pessoas c/ Deficiência e Incapacidades				0,00	0,00	0,00		
ACÇÕES DE FORM. PROF. DE GRUPOS DESFAVORECIDOS				0,00	0,00	0,00		
Formação Especial				0,00	0,00	0,00		
Formação para a Inclusão				0,00	0,00	0,00		
PROGRAMA VIDA - EMPREGO	62	78	125,8	335.100,00	251.016,56	152.418,77	74,9	45,5
Estágios de Integração Sócio-Profissional	36	53	147,2	211.100,00	165.464,46	103.893,42	78,4	49,2
Prémio de Integração Sócio-Profissional				0,00	0,00	0,00		
Apoios ao Emprego	26	25	96,2	124.000,00	85.552,10	48.525,35	69,0	39,1
Apoios ao Auto-Emprego				0,00	0,00	0,00		
DESENV. A REDE DE EQUIP. E SERV. DE PROMOÇÃO E DESENV.SOCIAL				0,00	0,00	0,00		
Centros e Unidades de Reabilitação Profissional				0,00	0,00	0,00		
DINAMIZAÇÃO E PROMOÇÃO DO MERCADO SOCIAL DE EMPREGO	4.427	3.348	75,6	1.551.227,00	906.623,37	272.601,15	58,4	17,6
(*) Empresas de Inserção - Investimento				0,00	0,00	0,00		
Empresas de Inserção - Profissionalização	5	2	40,0	6.300,00	0,00	0,00	0,0	0,0
(*) Empresas de Inserção - Formação				0,00	0,00	0,00		
Empresas de Inserção - Prémio Integração	1		0,0	5.912,00	5.911,00	880,36	100,0	14,9
Programas Ocupacionais - Carentiados	7	7	100,0	7.062,00	7.060,44	7.060,44	100,0	100,0
Programas Ocupacionais - Subsidiados	257	257	100,0	0,00	0,00	0,00		
Contrato Emprego Inserção	3.625	2.778	76,6	392.754,00	194.815,79	46.565,14	49,6	11,9
Contrato Emprego Inserção +	532	304	57,1	1.139.199,00	698.836,14	218.095,21	61,3	19,1
Centros de Gestão Participada - Reabilitação				0,00	0,00	0,00		
PROG. 3 - INTERV. PARA A ORG.E GESTÃO DO MERC EMP.E DA FORM. PROF.	5.318	3.954	74,4	392.768,00	386.528,76	230.145,27	98,4	58,6
DESENV. E MODERNIZAÇÃO DAS ESTRUTURAS E SERV. DE APOIO AO EMP. E FORM.				388.428,00	385.815,24	229.830,63	99,3	59,2
PROM. DE EST. E SERV. DE AP. À INSERÇÃO PROFISSIONAL				173.928,00	173.919,22	50.923,08	100,0	29,3
b) (**) Unidades de Inserção na Vida Activa (UNIVAS)				0,00	0,00	0,00		
b) (**) Clubes de Emprego				0,00	0,00	0,00		
b) (**) GIP - Gabinetes de Inserção Profissional	17	17	100,0	173.928,00	173.919,22	50.923,08	100,0	29,3
a) (**) Informação e Orientação Profissional		5.746		0,00	0,00	0,00		
Certificação Profissional				4.500,00	2.334,02	1.682,55	51,9	37,4
Estudos e Investigação				0,00	0,00	0,00		
Processos e Métodos Didácticos				0,00	0,00	0,00		
Observatório do Emprego e Formação				0,00	0,00	0,00		
Regime Prest. Desemp. - DL nº220 de 03/11/2006				210.000,00	209.562,00	177.225,00	99,8	84,4
COLOCAÇÃO	5.318	3.954	74,4	2.150,00	0,00	0,00	0,0	0,0
(***) Prod. de Instrumentos Téc. de Sup. à Actividade de Colocação	5.318	3.954	74,4	0,00	0,00	0,00		
COLOCAÇÃO EXTERNA				2.150,00	0,00	0,00	0,0	0,0
Rede Eures				2.150,00	0,00	0,00	0,0	0,0
PRESTAÇÕES TÉCNICAS - METODOLOGIA PNE				2.190,00	713,52	314,64	32,6	14,4
INSERJOVEM				1.020,00	216,94	40,00	21,3	3,9
REAGE				1.170,00	496,58	274,64	42,4	23,5
MODERNIZAÇÃO DO SERVIÇO PÚBLICO DE EMPREGO				0,00	0,00	0,00		
Modern. do SPE: Proj. LSE (Livro Serv. P/ Emprego)				0,00	0,00	0,00		
PROG. 4 - RELAÇÕES C/EXTERIOR E ARTICULAÇÃO COM OUTRAS ENTIDADES				15.988,00	9.234,60	9.234,60	57,8	57,8
ACÇÕES CONJUNTAS COM OUTRAS ENTIDADES				2.100,00	0,00	0,00	0,0	0,0
Diálogo Social				0,00	0,00	0,00		
Participação em Programas Comunitários				0,00	0,00	0,00		
OUTRAS ACÇÕES CONJUNTAS COM OUTRAS ENTIDADES				2.100,00	0,00	0,00	0,0	0,0
Concursos Diversos				2.100,00	0,00	0,00	0,0	0,0
Cooperação IEFP, I.P. / Secretariado Nacional de Reabilitação				0,00	0,00	0,00		
Outras Acções				0,00	0,00	0,00		
Cooperação IEFP / Cooperativa António Sérgio				0,00	0,00	0,00		

DESIGNAÇÃO DA DESPESA	Execução Física			Execução Financeira (Un.: Euros)				
	Meta a)	Abrangidos b)	Grau Exec. b) / a)	Dotação a)	Cabimento b)	Pagamento c)	Grau Exec. b) / a)	Grau Exec. c) / a)
COOPERAÇÃO INSTITUCIONAL				0,00	0,00	0,00		
Comissão para a Igualdade no Trabalho e no Emprego (CITE)				0,00	0,00	0,00		
Serviços Sociais do MSST				0,00	0,00	0,00		
Agência Nacional Sócrates e Leonardo da Vinci				0,00	0,00	0,00		
Instituto de Gestão do Fundo Social Europeu (IGFSE)				0,00	0,00	0,00		
Outros Serviços				0,00	0,00	0,00		
Alto Comissariado p/Imigração e Minorias Étnicas				0,00	0,00	0,00		
RELAÇÕES PÚBLICAS				13.888,00	9.234,60	9.234,60	66,5	66,5
Informação para o Exterior				10.692,00	9.138,60	9.138,60	85,5	85,5
Relação Directa com os Utentes				3.196,00	96,00	96,00	3,0	3,0
RELAÇÕES INTERNACIONAIS				0,00	0,00	0,00		
Organizações Internacionais				0,00	0,00	0,00		
COOPERAÇÃO BILATERAL C/ PALOPS				0,00	0,00	0,00		
Cooperação Bilateral com Outros Países e Outras Actividades				0,00	0,00	0,00		
PROG. 5 - GESTÃO E ORGANIZAÇÃO INTERNA				3.355.054,00	2.818.419,79	2.007.659,27	84,0	59,8
INFRA-ESTRUTURAS FÍSICAS				283.885,00	230.106,25	116.521,70	81,1	41,0
Centros de Emprego				75.988,00	60.946,21	31.509,53	80,2	41,5
Centros de Formação Profissional de Gestão Directa				101.272,00	94.067,34	41.838,81	92,9	41,3
Centros de Formação Profissional de Gestão Participada				0,00	0,00	0,00		
Centro de Reabilitação Profissional de Gestão Directa				0,00	0,00	0,00		
Centro de Reabilitação Profissional de Gestão Participada				0,00	0,00	0,00		
Serviços de Coordenação Central e Regional				10.620,00	5.874,25	5.874,25	55,3	55,3
Outras Infra-Estruturas Físicas				96.005,00	69.218,45	37.299,11	72,1	38,9
Funcionamento, Organização e Gestão Internas				291.231,00	198.814,87	132.087,86	68,3	45,4
Funcionamento, Organização e Gestão Internas				277.728,00	189.051,92	124.942,60	68,1	45,0
FUNCIONAMENTO - POEFDS E POR				13.503,00	9.762,95	7.145,26	72,3	52,9
Funcionamento - POR				0,00	0,00	0,00		
Funcionamento - POPH				13.503,00	9.762,95	7.145,26	72,3	52,9
RECURSOS HUMANOS				8.478,00	7.797,55	5.160,47	92,0	60,9
GESTÃO DE RECURSOS HUMANOS				7.828,00	7.647,55	5.160,47	97,7	65,9
Centros de Emprego				2.668,00	2.567,55	2.094,55	96,2	78,5
Centros de Formação Profissional				480,00	400,00	400,00	83,3	83,3
Centros de Reabilitação Profissional				0,00	0,00	0,00		
Serviços de Coordenação Central e Regional				4.680,00	4.680,00	2.665,92	100,0	57,0
POR				0,00	0,00	0,00		
Pessoal Deslocado em Diversos Serviços				0,00	0,00	0,00		
DESENVOLVIMENTO DOS RECURSOS HUMANOS				500,00	0,00	0,00	0,0	0,0
Formação Interna - Acções				500,00	0,00	0,00	0,0	0,0
Acção Social				150,00	150,00	0,00	100,0	0,0
INFORMATIZAÇÃO				31.539,00	14.294,80	1.518,49	45,3	4,8
Hardware				24.664,00	12.236,31	0,00	49,6	0,0
Software				3.600,00	0,00	0,00	0,0	0,0
Comunicação				0,00	0,00	0,00		
Outros				3.275,00	2.058,49	1.518,49	62,9	46,4
INFORMAÇÃO CIENTÍFICA E DOCUMENTAÇÃO				1.000,00	513,42	513,42	51,3	51,3
INFORMAÇÃO CIENTÍFICA E DOCUMENTAÇÃO				1.000,00	513,42	513,42	51,3	51,3
Informação Científica e Técnica				1.000,00	513,42	513,42	51,3	51,3
Actividade Editorial				0,00	0,00	0,00		
Informação Interna				0,00	0,00	0,00		
GESTÃO DE CENTROS				2.738.921,00	2.366.892,90	1.751.857,33	86,4	64,0
Centros de Emprego				1.580.239,00	1.360.733,73	1.056.207,97	86,1	66,8
Centros de Formação Profissional				1.158.682,00	1.006.159,17	695.649,36	86,8	60,0
Centros de Reabilitação Profissional				0,00	0,00	0,00		
PROG 6 - OUTROS				0,00	0,00	0,00		
Restituições de Apoios Comunitários				0,00	0,00	0,00		
Cativações				0,00	0,00	0,00		
Constituição de Reserva				0,00	0,00	0,00		
ORGANISMO INTERMÉDIO	0	0		0,00	0,00	0,00		
TOTAL				25.025.102,00	21.349.462,44	13.455.439,06	85,3	53,8

(*) Número de pessoas envolvidas em componentes de medidas (ex.: majorações em ILE) cuja meta já está contemplada na medida principal.

(**) A execução física destas medidas não é contabilizada em número de abrangidos ou pessoas apoiadas, pelo que não pode ser adicionada à execução das restantes medidas.

(***) Este número inclui as colocações de desempregados e empregados

(1) Inclui a actividade realizada no âmbito das Iniciativas Locais de Emprego - Serviços de Apoio à Família

Metas e Execução Física Agregadas por:

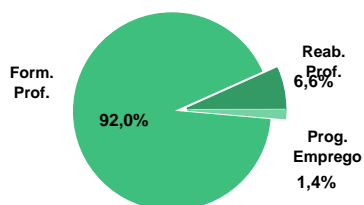
Pessoas:	19.721	15.303
a) Informação e Orientação Profissional:		5.746
b) Estruturas:	17	17
c) Feiras:	2	
d) Cooperativas (Investimento):		
f) Prémios de Igualdade de Oportunidades		
g) Programa de Apoio à Iniciativa Privada (PAIPS)		

SERVIÇOS CENTRAIS E CENTROS DE GESTÃO PARTICIPADA
EXECUÇÃO FÍSICA E FINANCEIRA

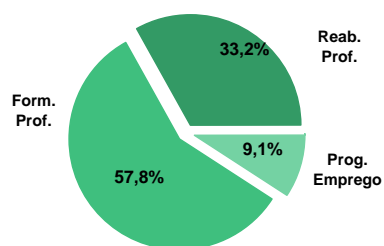
Valores acumulados a 31 de Outubro de 2010

ÁREAS DE INTERVENÇÃO	Execução Física			Execução Financeira (Un.: Euros)			
	Meta	Abrangidos	Grau Exec.	Dotação	Cabimento	Pagamento	Grau Exec.
EMPREGO	14.438	1.585	11,0	54.623.628,00	17.055.189,06	14.567.679,32	26,7
Programas de Emprego	14.438	1.585	11,0	54.623.628,00	17.055.189,06	14.567.679,32	26,7
Colocações				0,00	0,00	0,00	
Colocações de Desempregados	-	-	-	-	-	-	-
Colocações de Empregados	-	-	-	-	-	-	-
FORMAÇÃO PROFISSIONAL	153.120	103.224	67,4	138.385.866,00	101.287.041,49	92.636.693,38	66,9
REABILITAÇÃO PROFISSIONAL	9.461	7.429	78,5	66.778.310,00	53.243.855,62	53.169.029,53	79,6
TOTAL	177.019	112.238	63,4	259.787.804,00	171.586.086,17	160.373.402,23	61,7
Informação e Orientação Profissional				185.899,00	108.590,40	108.590,40	58,4

Abrangidos - Peso relativo



Pagamento - Peso relativo


MEDIDAS / PROGRAMAS COM MAIOR PESO RELATIVO

EXECUÇÃO FÍSICA	METAS	ABRANGIDOS	GRAU
Apoios à Contratação para Jovens	5.000	0	0,0
Programa Qualificação-Emprego	5.000	4.882	97,6
Linha de Apoio à Criação de Empresas e Err	4.400	1.153	26,2
Apoios à Cont. p/ Adultos e Púb. Específicos	1.500	0	0,0
Formação de Formadores	1.200	0	0,0
Apoio à Inserção - FEG	800	0	0,0
Estágios Profissionais - INOV Mundus	500	0	0,0
Estágios Profissionais - INOV-SOCIAL	472	0	0,0
Incentivos ao Emp. de Pess. com Def.	450	0	0,0
Estágios Profissionais - INOV-ART	450	389	86,4

EXECUÇÃO FINANCEIRA	DOTAÇÃO	CABIMENTO	PAGAMENTO	GRAU PAGAM
Programa Qualificação-Emprego	22.000.000,00	16.697.113,19	9.399.750,45	42,7
Apoios à Contratação para Jovens	11.342.000,00	7.961.000,33	6.480.343,33	57,1
Apoios à Cont. p/ Adultos e Púb. Específicos	7.358.000,00	4.453.419,00	4.453.419,00	60,5
Estágios Profissionais - INOV-ART	5.550.000,00	4.000.000,00	3.000.000,00	54,1
Estágios Profissionais	5.000.000,00	0,00	0,00	0,0
Estágios Profissionais - INOV-JOVEM	4.758.642,00	0,00	0,00	0,0
Estágios Profissionais - INOV-SOCIAL	3.668.336,00	0,00	0,00	0,0
Estágios Prof. - Qualificação Emprego	3.183.613,00	0,00	0,00	0,0
Linha de Apoio à Criação de Empresas e Err	2.572.075,00	0,00	0,00	0,0
	2.370.726,00	108.765,89	101.913,15	4,3

PROGRAMAS DE EMPREGO	Execução Física			Execução Financeira (Un.: Euros)			
	Meta	Abrangidos	Grau Exec.	Dotação	Cabimento	Pagamento	Grau Exec.
PROGRAMAS DE FORMAÇÃO E EMPREGO	1.808	432	23,9	28.381.317,00	4.258.765,89	3.251.913,15	11,5
Bolsas de Formação da Iniciativa do Trabalhador				0,00	0,00	0,00	
Estágios Profissionais - Port. 268/1997				0,00	0,00	0,00	
Estágios Profissionais na Administração Pública	286	43	15,0	2.370.726,00	108.765,89	101.913,15	4,3
Estágios Profissionais - INOV-ART	450	389	86,4	5.550.000,00	4.000.000,00	3.000.000,00	54,1
Estágios Profissionais - INOV-JOVEM				4.758.642,00	0,00	0,00	0,0
Estágios Profissionais - INOV-SOCIAL	472		0,0	3.668.336,00	0,00	0,00	0,0
Estágios Profissionais - INOV Mundus	100		0,0	1.000.000,00	150.000,00	150.000,00	15,0
Estágios Profissionais - INOV EXPORT	500		0,0	1.500.000,00	0,00	0,00	0,0
Estágios Profissionais				5.000.000,00	0,00	0,00	0,0
Estágios Qualificação-Emprego				1.350.000,00	0,00	0,00	0,0
Estágios Profissionais de níveis III e IV				3.183.613,00	0,00	0,00	0,0
CRIAÇÃO DE EMPREGO E EMPRESAS	11.224	1.153	10,3	21.682.999,00	12.415.169,33	10.934.512,33	50,4
(1) (*) Programa de Estímulo à Oferta de Emprego - Investimento				0,00	0,00	0,00	
(1) ILE - Criação de Postos de Trabalho				0,00	0,00	0,00	
(1) (*) ILE - Majorações				0,00	0,00	0,00	
APE - Criação de Postos de Trabalho				0,00	0,00	0,00	
(*) APE - Majorações				0,00	0,00	0,00	
Apoios à Contratação				0,00	0,00	0,00	
(**) Prémio de Igualdade de Oportunidades - Majorações				0,00	0,00	0,00	
Apoio à Conversão de Contratos				0,00	0,00	0,00	
APE - Apoios à criação do Próprio Emprego - PAECPE				0,00	0,00	0,00	
Prémio de Colocação				0,00	0,00	0,00	
Apoios à Contratação para Jovens	5.000		0,0	11.342.000,00	7.961.000,33	6.480.343,33	57,1
Apoios à Contratação para Adultos e Públicos Específicos	1.500		0,0	7.358.000,00	4.453.419,00	4.453.419,00	60,5
Linha de Apoio à Criação de Empresas e de Emprego	4.400	1.153	26,2	2.572.075,00	0,00	0,00	0,0
Promoção do Artesanato - Artesãos	300		0,0	80.349,00	750,00	750,00	0,9
PRODESCOOP - Cooperativas - Criação de Postos de Trabalho	24		0,0	330.575,00	0,00	0,00	0,0
MERCADO SOCIAL DE EMPREGO				3.000.000,00	381.253,84	381.253,84	
(*) Empresas de Inserção - Investimento				0,00	0,00	0,00	
Empresas de Inserção - Profissionalização				0,00	0,00	0,00	
(*) Empresas de Inserção - Formação				0,00	0,00	0,00	
Empresas de Inserção - Prémio Integração				0,00	0,00	0,00	
Programas Ocupacionais - Carenciados				0,00	0,00	0,00	
Programas Ocupacionais - Subsidiados				1.000.000,00	381.253,84	381.253,84	38,1
Contrato Emprego Inserção				500.000,00	0,00	0,00	0,0
Contrato Emprego Inserção +				1.500.000,00	0,00	0,00	0,0
OUTRAS MEDIDAS DE PROMOÇÃO DO EMPREGO	1.406		0,0	880.410,00	0,00	0,00	0,0
FUNDO DE AJUSTAMENTO À GLOBALIZAÇÃO - FEG	1.406		0,0	880.410,00	0,00	0,00	0,0
Apoios à Auto-Colocação	86		0,0	15.000,00	0,00	0,00	0,0
Apoios a Novos Empreendedores				0,00	0,00	0,00	
Apoios à Inserção	800		0,0	20.000,00	0,00	0,00	0,0
Apoio ao Empreendedorismo	60		0,0	186.591,00	0,00	0,00	0,0
Planos de Integração	80		0,0	7.312,00	0,00	0,00	0,0
Prática em Contexto de Trabalho	150		0,0	315.000,00	0,00	0,00	0,0
Apoios à Contratação	150		0,0	316.507,00	0,00	0,00	0,0
Bolsa de Formação	80		0,0	20.000,00	0,00	0,00	0,0
Formação de Animadores de UNIVAS e Clubes de Emprego				0,00	0,00	0,00	
PROGRAMA VIDA - EMPREGO				0,00	0,00	0,00	
Estágios de Integração Sócio-Profissional				0,00	0,00	0,00	
Prémio de Integração Sócio-Profissional				0,00	0,00	0,00	
Apoios ao Emprego				0,00	0,00	0,00	
Apoios ao Auto-Emprego				0,00	0,00	0,00	
ESTRUTURAS E OUTROS APOIOS PARA PROMOÇÃO DO EMPREGO	-	-		678.902,00	0,00	0,00	0,0
(**) Promoção do Artesanato - Feiras	2		0,0	249.299,00	0,00	0,00	0,0
Prog. para a Promoção dos Ofícios e das Micro-empresas Artesanais - PPART				0,00	0,00	0,00	
(**) PRODESCOOP - Cooperativas - Investimento	3		0,0	429.603,00	0,00	0,00	0,0
PROM. DE EST. E SERV. DE AP. À INSERÇÃO PROFISSIONAL	-	-	-	0,00	0,00	0,00	
(**) Unidades de Inserção na Vida Activa (UNIVAS)				0,00	0,00	0,00	
(**) Clubes de Emprego				0,00	0,00	0,00	
(**) GIP - Gabinetes de Inserção Profissional				0,00	0,00	0,00	
TOTAL	14.438	1.585	11,0	54.623.628,00	17.055.189,06	14.567.679,32	26,7

(*) Número de pessoas envolvidas em componentes de medidas (ex.: majorações em ILE) cuja meta já está contemplada na medida principal.

(**) A execução física destas medidas não é contabilizada em número de abrangidos ou pessoas apoiadas, pelo que não pode ser adicionada à execução das restantes medidas.

(1) Inclui a actividade realizada no âmbito das Iniciativas Locais de Emprego - Serviços de Apoio à Família

FORMAÇÃO PROFISSIONAL	Execução Física			Execução Financeira (Un.: Euros)			
	Meta	Abrangidos	Grau Exec.	Dotação	Cabimento	Pagamento	Grau Exec.
Sistema de Aprendizagem - Gestão Directa				0,00	0,00	0,00	
Sistema de Aprendizagem - Entidades Externas				0,00	0,00	0,00	
Sistema de Aprendizagem - Saldos				0,00	0,00	0,00	
Cursos de Educação e Formação de Jovens				0,00	0,00	0,00	
Cursos de Especialização Tecnológica				0,00	0,00	0,00	
Reconhecimento e Validação de Competências				0,00	0,00	0,00	
Portugal Acolhe				0,00	0,00	0,00	
Programa Qualificação-Emprego	5.000	4.882	97,6	22.000.000,00	16.697.113,19	9.399.750,45	42,7
Formação Modular				0,00	0,00	0,00	
Cursos de Educação e Formação de Adultos				0,00	0,00	0,00	
Formação de Formadores	1.200		0,0	227.402,00	117.130,67	42.898,24	18,9
Formação Especial				0,00	0,00	0,00	
Formação para a Inclusão				0,00	0,00	0,00	
IEFP, I.P. (Centros de Emprego + Centros de Form. Prof. de Gestão Directa)	6.200	4.882	78,7	22.227.402,00	16.814.243,86	9.442.648,69	42,5
Centros de Gestão Participada	126.920	98.342	77,5	101.209.480,00	75.757.342,93	75.757.342,93	74,9
Ações em Cooperação com Outras Entidades	20.000		0,0	14.948.984,00	8.715.454,70	7.436.701,76	49,7
TOTAL	153.120	103.224	67,4	138.385.866,00	101.287.041,49	92.636.693,38	66,9

REABILITAÇÃO PROFISSIONAL DE PESSOAS COM DEFICIÊNCIA	Execução Física			Execução Financeira (Un.: Euros)			
	Meta	Abrangidos	Grau Exec.	Dotação	Cabimento	Pagamento	Grau Exec.
Aval. e Orientação Prof. de Pessoas com Deficiência				2.000.000,00	0,00	0,00	0,0
Form. para Pessoas com Deficiência - Ações em Cooperação				0,00	0,00	0,00	
Incentivos ao Emp. de Pess. com Deficiência	450		0,0	900.000,00	0,00	0,00	0,0
Apoio a Actividades Independentes				0,00	0,00	0,00	
Emprego Protegido - Cent. de Emp. Protegido				0,00	0,00	0,00	
Emprego Protegido - Enclaves				0,00	0,00	0,00	
Prémio de Mérito				264.202,00	114.037,18	114.037,14	43,2
Apoio à Colocação e Acompanhamento Pós - Colocação				0,00	0,00	0,00	
OED Lisboa				150.000,00	136.959,05	136.959,05	91,3
Ajudas Técnicas e Triciclos	300		0,0	850.000,00	159.351,33	119.525,28	14,1
Estágio de Inserção para Pessoas c/ Deficiência e Incapacidades	149		0,0	750.000,00	0,00	0,00	0,0
Contrato emprego - Inserção para Pessoas c/ Deficiência e Incapacidades	99		0,0	818.857,00	0,00	0,00	0,0
Centros e Unidades de Reabilitação Profissional				300.000,00	116.000,00	81.000,00	27,0
Centros de Gestão Participada - Reabilitação	3.263	2.073	63,5	7.372.810,00	6.377.594,94	6.377.594,94	86,5
Organismo Intermédio	5.200	5.356	103,0	53.372.441,00	46.339.913,12	46.339.913,12	86,8
TOTAL	9.461	7.429	78,5	66.778.310,00	53.243.855,62	53.169.029,53	79,6

DESIGNAÇÃO DA DESPESA	Execução Física			Execução Financeira (Un.: Euros)				
	Meta a)	Abrangidos b)	Grau Exec. b) / a)	Dotação a)	Cabimento b)	Pagamento c)	Grau Exec. b) / a)	Grau Exec. c) / a)
PROG. 1 - INTERV. ESTRUT. NOS DOMÍNIOS DO EMPREGO E DA FORM. PROF.	167.558	104.809	62,6	190.009.494,00	117.960.976,71	106.823.118,86	62,1	56,2
PROMOÇÃO DA EMPREGABILIDADE E DO EMPREGO	6.808	5.314	78,1	50.381.317,00	20.955.879,08	12.651.663,60	41,6	25,1
PROM. A FORM. QUALIFICANTE E A TRANSIÇÃO P/A VIDA ACTIVA				0,00	0,00	0,00		
Sistema de Aprendizagem - Gestão Directa				0,00	0,00	0,00		
Sistema de Aprendizagem - Entidades Externas				0,00	0,00	0,00		
Sistema de Aprendizagem - Saldos				0,00	0,00	0,00		
Cursos de Educação e Formação de Jovens				0,00	0,00	0,00		
Cursos de Especialização Tecnológica				0,00	0,00	0,00		
FORMAÇÃO AO LONGO DA VIDA E ADAPTABILIDADE	5.000	4.882	97,6	22.000.000,00	16.697.113,19	9.399.750,45	75,9	42,7
Bolsas de Formação da Iniciativa do Trabalhador				0,00	0,00	0,00		
Reconhecimento e Validação de Competências				0,00	0,00	0,00		
Portugal Acolhe				0,00	0,00	0,00		
Formação Modular				0,00	0,00	0,00		
Programa Qualificação-Emprego	5.000	4.882	97,6	22.000.000,00	16.697.113,19	9.399.750,45	75,9	42,7
QUALIFICAÇÃO E INSERÇÃO PROF. PARA DESEMPREGADOS	736	432	58,7	17.454.339,00	4.108.765,89	3.101.913,15	23,5	17,8
Cursos de Educação e Formação de Adultos				0,00	0,00	0,00		
Estágios Profissionais - Port. 268/1997				0,00	0,00	0,00		
Estágios Profissionais na Administração Pública	286	43	15,0	2.370.726,00	108.765,89	101.913,15	4,6	4,3
Estágios Profissionais - INOV-ART	450	389	86,4	5.550.000,00	4.000.000,00	3.000.000,00	72,1	54,1
Estágios Profissionais				5.000.000,00	0,00	0,00	0,0	0,0
Estágios Profissionais - Qualificação Emprego				1.350.000,00	0,00	0,00	0,0	0,0
Estágios Profissionais de níveis III e IV				3.183.613,00	0,00	0,00	0,0	0,0
PROGRAMA INOV-JOVEM	1.072		0,0	10.926.978,00	150.000,00	150.000,00	1,4	1,4
Estágios Profissionais - INOV-JOVEM				4.758.642,00	0,00	0,00	0,0	0,0
Estágios Profissionais - INOV-SOCIAL	472		0,0	3.668.336,00	0,00	0,00	0,0	0,0
Estágios Profissionais - INOV Mundus	100		0,0	1.000.000,00	150.000,00	150.000,00	15,0	15,0
Estágios Profissionais - INOV EXPORT	500		0,0	1.500.000,00	0,00	0,00	0,0	0,0
APOIO À CRIAÇÃO DE EMP. NO ÂMBITO DO DESENV. LOCAL E DA ECON. SOCIAL	12.630	1.153	9,1	23.242.311,00	12.415.169,33	10.934.512,33	53,4	47,0
APOIO AO INVEST. EM INIC. LOCAIS CRIADORAS DE EMPREGO				0,00	0,00	0,00		
(1) (*) Programa de Estímulo à Oferta de Emprego - Investimento				0,00	0,00	0,00		
PROGRAMA DE ESTÍMULO À OFERTA DE EMPREGO				0,00	0,00	0,00		
(1) ILE - Criação de Postos de Trabalho				0,00	0,00	0,00		
(1) (*) ILE - Majorações				0,00	0,00	0,00		
CPE - Criação de Postos de Trabalho				0,00	0,00	0,00		
(*) CPE - Majorações				0,00	0,00	0,00		
Apoios à Contratação				0,00	0,00	0,00		
f) (**) Prémio de Igualdade de Oportunidades - Majorações				0,00	0,00	0,00		
Apoio à Conversão de Contratos				0,00	0,00	0,00		
Apoios à criação do Próprio Emprego - PAECPE				0,00	0,00	0,00		
APOIO À INT. NO MERCADO DE TRABALHO	10.900	1.153	10,6	21.272.075,00	12.414.419,33	10.933.762,33	58,4	51,4
Prémio de Colocação				0,00	0,00	0,00		
Apoios à Contratação para Jovens	5.000		0,0	11.342.000,00	7.961.000,33	6.480.343,33	70,2	57,1
Apoios a Contratação para Adultos e Públicos Específicos	1.500		0,0	7.358.000,00	4.453.419,00	4.453.419,00	60,5	60,5
Linha de Apoio à Criação de Empresas e de Emprego	4.400	1.153	26,2	2.572.075,00	0,00	0,00	0,0	0,0
APOIOS À PROMOÇÃO DO ARTESANATO	300		0,0	329.648,00	750,00	750,00	0,2	0,2
Promoção do Artesanato - Artesãos	300		0,0	80.349,00	750,00	750,00	0,9	0,9
c) (**) Promoção do Artesanato - Feiras	2		0,0	249.299,00	0,00	0,00	0,0	0,0
Prog. para a Promoção dos Ofícios e das Micro-empresas Artesanais - PPART				0,00	0,00	0,00		
APOIO AO DESENVOLVIMENTO COOPERATIVO	24		0,0	760.178,00	0,00	0,00	0,0	0,0
d) (**) PRODESCOOP - Cooperativas - Investimento	3		0,0	429.603,00	0,00	0,00	0,0	0,0
PRODESCOOP - Cooperativas - Criação de Postos de Trabalho	24		0,0	330.575,00	0,00	0,00	0,0	0,0
FUNDO EUROPEU DE AJUSTAMENTO À GLOBALIZAÇÃO - FEG	1.406		0,0	880.410,00	0,00	0,00	0,0	0,0
Apoios à Auto-Colocação	86		0,0	15.000,00	0,00	0,00	0,0	0,0
Apoios a Novos Empreendedores				0,00	0,00	0,00		
Apoio à Inserção	800		0,0	20.000,00	0,00	0,00	0,0	0,0
Apoio ao Empreendedorismo	60		0,0	186.591,00	0,00	0,00	0,0	0,0
Planos de Integração	80		0,0	7.312,00	0,00	0,00	0,0	0,0
Prática em Contexto de Trabalho	150		0,0	315.000,00	0,00	0,00	0,0	0,0
Apoios à Contratação	150		0,0	316.507,00	0,00	0,00	0,0	0,0
Bolsa de Formação - FEG	80		0,0	20.000,00	0,00	0,00	0,0	0,0
FORMAÇÃO DE AGENTES DA POLÍTICA DE EMPREGO	1.200		0,0	227.402,00	117.130,67	42.898,24	51,5	18,9
FORMAÇÃO DE AGENTES DA POLÍTICA DE EMPREGO	1.200		0,0	227.402,00	117.130,67	42.898,24	51,5	18,9
Formação de Formadores	1.200		0,0	227.402,00	117.130,67	42.898,24	51,5	18,9
Formação de Animadores de UNIVAS e Clubes de Emprego				0,00	0,00	0,00		
ACÇÕES EM COOPERAÇÃO	146.920	98.342	66,9	116.158.464,00	84.472.797,63	83.194.044,69	72,7	71,6
Centros de Gestão Participada	126.920	98.342	77,5	101.209.480,00	75.757.342,93	75.757.342,93	74,9	74,9
Acções em Cooperação com Outras Entidades	20.000		0,0	14.948.984,00	8.715.454,70	7.436.701,76	58,3	49,7

DESIGNAÇÃO DA DESPESA	Execução Física			Execução Financeira (Un.: Euros)				
	Meta a)	Abrangidos b)	Grau Exec. b) / a)	Dotação a)	Cabimento b)	Pagamento c)	Grau Exec. b) / a)	Grau Exec. c) / a)
PROG. 2 - INTEGRAÇÃO ECON. E SOCIAL DOS GRUPOS SOCIAIS DESFAV.	4.261	2.073	48,7	16.405.869,00	7.285.196,34	7.210.370,25	44,4	43,9
PROMOVER O EMP. E A EMPREGABILIDADE DOS GRUPOS PART. DESFAVORECIDOS	4.261	2.073	48,7	16.405.869,00	7.285.196,34	7.210.370,25	44,4	43,9
ACÇÕES DE DESENV.PESSOAL E PROF. PESSOAS C/DEFICIÊNCIA				2.000.000,00	0,00	0,00	0,0	0,0
Aval. e Orientação Prof. de Pessoas com Deficiência				2.000.000,00	0,00	0,00	0,0	0,0
Form. para Pessoas com Deficiência - Acções em Cooperação				0,00	0,00	0,00		
APOIOS AO EMPREGO E À CONTRATAÇÃO PESSOAS C/DEFICIÊNCIA	998		0,0	3.733.059,00	410.347,56	370.521,47	11,0	9,9
Incentivos ao Emp. de Pers. com Deficiência	450		0,0	900.000,00	0,00	0,00	0,0	0,0
Apoio a Actividades Independentes				0,00	0,00	0,00		
Emprego Protegido - Cent. de Emp. Protegido				0,00	0,00	0,00		
Emprego Protegido - Enclaves				0,00	0,00	0,00		
Prémio de Mérito				264.202,00	114.037,18	114.037,14	43,2	43,2
Apoio à Colocação e Acompanhamento Pós - Colocação				0,00	0,00	0,00		
OED Lisboa				150.000,00	136.959,05	136.959,05	91,3	91,3
Ajudas Técnicas e Triciclos	300		0,0	850.000,00	159.351,33	119.525,28	18,7	14,1
Estágio de Inserção para Pessoas c/ Deficiência e Incapacidades	149		0,0	750.000,00	0,00	0,00	0,0	0,0
Contrato emprego - Inserção para Pessoas c/ Deficiência e Incapacidades	99		0,0	818.857,00	0,00	0,00	0,0	0,0
ACÇÕES DE FORM. PROF. DE GRUPOS DESFAVORECIDOS				0,00	0,00	0,00		
Formação Especial				0,00	0,00	0,00		
Formação para a Inclusão				0,00	0,00	0,00		
PROGRAMA VIDA - EMPREGO				0,00	0,00	0,00		
Estágios de Integração Sócio-Profissional				0,00	0,00	0,00		
Prémio de Integração Sócio-Profissional				0,00	0,00	0,00		
Apoios ao Emprego				0,00	0,00	0,00		
Apoios ao Auto-Emprego				0,00	0,00	0,00		
DESENV. A REDE DE EQUIP. E SERV. DE PROMOÇÃO E DESENV.SOCIAL				300.000,00	116.000,00	81.000,00	38,7	27,0
Centros e Unidades de Reabilitação Profissional				300.000,00	116.000,00	81.000,00	38,7	27,0
DINAMIZAÇÃO E PROMOÇÃO DO MERCADO SOCIAL DE EMPREGO				3.000.000,00	381.253,84	381.253,84	12,7	12,7
(*) Empresas de Inserção - Investimento				0,00	0,00	0,00		
Empresas de Inserção - Profissionalização				0,00	0,00	0,00		
(*) Empresas de Inserção - Formação				0,00	0,00	0,00		
Empresas de Inserção - Prémio Integração				0,00	0,00	0,00		
Programas Ocupacionais - Carenciados				0,00	0,00	0,00		
Programas Ocupacionais - Subsidiados				1.000.000,00	381.253,84	381.253,84	38,1	38,1
Contrato Emprego Inserção				500.000,00	0,00	0,00	0,0	0,0
Contrato Emprego Inserção +				1.500.000,00	0,00	0,00	0,0	0,0
Centros de Gestão Participada - Reabilitação	3.263	2.073	63,5	7.372.810,00	6.377.594,94	6.377.594,94	86,5	86,5
PROG. 3 - INTERV. PARA A ORG.E GESTÃO DO MERC EMP.E DA FORM. PROF.				7.925.102,00	3.984.157,99	1.066.342,52	50,3	13,5
DESENV. E MODERNIZAÇÃO DAS ESTRUTURAS E SERV. DE APOIO AO EMP. E FORM.				1.656.647,00	593.209,08	423.726,25	35,8	25,6
PROM. DE EST. E SERV. DE AP. À INSERÇÃO PROFISSIONAL				0,00	0,00	0,00		
b) (**) Unidades de Inserção na Vida Activa (UNIVAS)				0,00	0,00	0,00		
b) (**) Clubes de Emprego				0,00	0,00	0,00		
b) (**) GIP - Gabinetes de Inserção Profissional				0,00	0,00	0,00		
a) (**) Informação e Orientação Profissional				185.899,00	108.590,40	108.590,40	58,4	58,4
Certificação Profissional				79.000,00	12.040,85	11.632,43	15,2	14,7
Estudos e Investigação				685.867,00	104.280,00	57.885,00	15,2	8,4
Processos e Métodos Didácticos				247.900,00	184.260,21	118.867,98	74,3	47,9
Observatório do Emprego e Formação				288.880,00	14.937,46	13.479,57	5,2	4,7
Regime Prest. Desemp. - DL nº220 de 03/11/2006				169.101,00	169.100,16	113.270,87	100,0	67,0
COLOCAÇÃO				202.288,00	61.901,35	32.775,56	30,6	16,2
(***) Prod. de Instrumentos Téc. de Sup. à Actividade de Colocação				0,00	0,00	0,00		
COLOCAÇÃO EXTERNA				202.288,00	61.901,35	32.775,56	30,6	16,2
Rede Eures				202.288,00	61.901,35	32.775,56	30,6	16,2
PRESTAÇÕES TÉCNICAS - METODOLOGIA PNE				0,00	0,00	0,00		
INSERJOVEM				0,00	0,00	0,00		
REAGE				0,00	0,00	0,00		
MODERNIZAÇÃO DO SERVIÇO PÚBLICO DE EMPREGO				6.066.167,00	3.329.047,56	609.840,71	54,9	10,1
Modern. do SPE: Proj. LSE (Livre Serv. P/ Emprego)				6.066.167,00	3.329.047,56	609.840,71	54,9	10,1
PROG. 4 - RELAÇÕES C/EXTERIOR E ARTICULAÇÃO COM OUTRAS ENTIDADES				25.925.358,00	17.969.234,72	12.356.415,32	69,3	47,7
ACÇÕES CONJUNTAS COM OUTRAS ENTIDADES				16.402.426,00	14.356.312,36	9.496.963,67	87,5	57,9
Diálogo Social				600.000,00	331.393,50	331.393,50	55,2	55,2
Participação em Programas Comunitários				50.000,00	0,00	0,00	0,0	0,0
OUTRAS ACÇÕES CONJUNTAS COM OUTRAS ENTIDADES				6.689.432,00	5.472.447,44	2.157.843,41	81,8	32,3
Concursos Diversos				3.802.096,00	3.173.467,84	493.092,66	83,5	13,0
Cooperação IEFP, I.P. / Secretariado Nacional de Reabilitação				190.000,00	0,00	0,00	0,0	0,0
Outras Acções				319.350,00	158.458,34	158.458,34	49,6	49,6
Cooperação IEFP / Cooperativa António Sérgio				2.377.986,00	2.140.521,26	1.506.292,41	90,0	63,3

DESIGNAÇÃO DA DESPESA	Execução Física			Execução Financeira (Un.: Euros)				
	Meta a)	Abrangidos b)	Grau Exec. b) / a)	Dotação a)	Cabimento b)	Pagamento c)	Grau Exec. b) / a)	Grau Exec. c) / a)
COOPERAÇÃO INSTITUCIONAL				9.062.994,00	8.552.471,42	7.007.726,76	94,4	77,3
Comissão para a Igualdade no Trabalho e no Emprego (CITE)				1.011.332,00	957.487,86	783.261,59	94,7	77,4
Serviços Sociais do MSST				587.409,00	587.409,00	489.507,50	100,0	83,3
Agência Nacional Sócrates e Leonardo da Vinci				607.300,00	607.300,00	303.650,00	100,0	50,0
Instituto de Gestão do Fundo Social Europeu (IGFSE)				1.244.422,00	1.244.422,00	1.037.020,00	100,0	83,3
Outros Serviços				1.205.031,00	748.352,56	721.370,67	62,1	59,9
Alto Comissariado p/Imigração e Minorias Étnicas				4.407.500,00	4.407.500,00	3.672.917,00	100,0	83,3
RELAÇÕES PÚBLICAS				4.945.000,00	2.738.972,82	2.049.009,25	55,4	41,4
Informação para o Exterior				2.795.000,00	1.551.390,25	1.103.371,14	55,5	39,5
Relação Directa com os Utentes				2.150.000,00	1.187.582,57	945.638,11	55,2	44,0
RELAÇÕES INTERNACIONAIS				4.577.932,00	873.949,54	810.442,40	19,1	17,7
Organizações Internacionais				273.980,00	28.844,00	28.844,00	10,5	10,5
COOPERAÇÃO BILATERAL C/ PALOPS				3.997.391,00	800.151,56	736.644,42	20,0	18,4
Cooperação Bilateral com Outros Países e Outras Actividades				306.561,00	44.953,98	44.953,98	14,7	14,7
PROG. 5 - GESTÃO E ORGANIZAÇÃO INTERNA				183.341.050,00	111.436.894,55	97.860.498,48	60,8	53,4
INFRA-ESTRUTURAS FÍSICAS				35.441.170,00	13.162.226,79	5.282.597,20	37,1	14,9
Centros de Emprego				11.670.784,00	2.286.910,42	175.341,37	19,6	1,5
Centros de Formação Profissional de Gestão Directa				13.504.530,00	5.769.125,79	1.048.889,70	42,7	7,8
Centros de Formação Profissional de Gestão Participada				6.840.356,00	2.968.155,22	2.964.549,55	43,4	43,3
Centro de Reabilitação Profissional de Gestão Directa				275.000,00	94.776,37	81.336,37	34,5	29,6
Centro de Reabilitação Profissional de Gestão Participada				395.000,00	250.000,00	250.000,00	63,3	63,3
Serviços de Coordenação Central e Regional				2.726.200,00	1.793.258,99	762.480,21	65,8	28,0
Outras Infra-Estruturas Físicas				29.300,00	0,00	0,00	0,0	0,0
Funcionamento, Organização e Gestão Internas				8.750.201,00	5.066.026,26	3.707.812,22	57,9	42,4
Funcionamento, Organização e Gestão Internas				8.750.201,00	5.066.026,26	3.707.812,22	57,9	42,4
FUNCIONAMENTO - POEFDs E POR				0,00	0,00	0,00	0,00	0,00
Funcionamento - POR				0,00	0,00	0,00	0,00	0,00
Funcionamento - POPH				0,00	0,00	0,00	0,00	0,00
RECURSOS HUMANOS				127.159.055,00	86.093.649,23	84.533.775,53	67,7	66,5
GESTÃO DE RECURSOS HUMANOS				126.377.765,00	85.525.546,12	84.093.524,80	67,7	66,5
Centros de Emprego				54.076.213,00	35.749.604,89	35.095.098,71	66,1	64,9
Centros de Formação Profissional				36.797.772,00	24.751.989,90	24.403.969,07	67,3	66,3
Centros de Reabilitação Profissional				1.070.482,00	703.886,30	694.055,51	65,8	64,8
Serviços de Coordenação Central e Regional				31.816.403,00	22.715.083,15	22.316.617,76	71,4	70,1
POR				437.150,00	226.756,86	224.185,33	51,9	51,3
Pessoal Deslocado em Diversos Serviços				2.179.745,00	1.378.225,02	1.359.598,42	63,2	62,4
DESENVOLVIMENTO DOS RECURSOS HUMANOS				508.290,00	409.483,44	332.643,28	80,6	65,4
Formação Interna - Acções				508.290,00	409.483,44	332.643,28	80,6	65,4
Acção Social				273.000,00	158.619,67	107.607,45	58,1	39,4
INFORMATIZAÇÃO				10.486.201,00	6.499.481,93	4.287.855,71	62,0	40,9
Hardware				2.900.236,00	892.425,64	492.298,95	30,8	17,0
Software				4.299.011,00	3.167.121,46	2.401.278,03	73,7	55,9
Comunicação				3.225.000,00	2.397.336,17	1.377.732,17	74,3	42,7
Outros				61.954,00	42.598,66	16.546,56	68,8	26,7
INFORMAÇÃO CIENTÍFICA E DOCUMENTAÇÃO				504.423,00	60.096,82	48.457,82	11,9	9,6
INFORMAÇÃO CIENTÍFICA E DOCUMENTAÇÃO				504.423,00	60.096,82	48.457,82	11,9	9,6
Informação Científica e Técnica				155.395,00	30.143,56	27.800,77	19,4	17,9
Actividade Editorial				319.028,00	18.145,26	13.760,86	5,7	4,3
Informação Interna				30.000,00	11.808,00	6.896,19	39,4	23,0
GESTÃO DE CENTROS				1.000.000,00	555.413,52	0,00	55,5	0,0
Centros de Emprego				0,00	0,00	0,00	0,00	0,00
Centros de Formação Profissional				1.000.000,00	555.413,52	0,00	55,5	0,0
Centros de Reabilitação Profissional				0,00	0,00	0,00	0,00	0,00
PROG 6 - OUTROS				65.283.752,00	80.373,92	80.373,92	0,1	0,1
Restituições de Apoios Comunitários				4.000.000,00	80.373,92	80.373,92	2,0	2,0
Catativas				34.723.041,00	0,00	0,00	0,0	0,0
Constituição de Reserva				26.560.711,00	0,00	0,00	0,0	0,0
ORGANISMO INTERMÉDIO	5.200	5.356	103,0	53.372.441,00	46.339.913,12	46.339.913,12	86,8	86,8
TOTAL				542.263.066,00	305.056.747,35	271.737.032,47	56,3	50,1

(*) Número de pessoas envolvidas em componentes de medidas (ex.: majorações em ILE) cuja meta já está contemplada na medida principal.

(**) A execução física destas medidas não é contabilizada em número de abrangidos ou pessoas apoiadas, pelo que não pode ser adicionada à execução das restantes medidas.

(***) Este número inclui as colocações de desempregados e empregados

(1) Inclui a actividade realizada no âmbito das Iniciativas Locais de Emprego - Serviços de Apoio à Família

Metas e Execução Física Agregadas por:

Pessoas:	177.019	112.238
a) Informação e Orientação Profissional:		
b) Estruturas:		
c) Feiras:	2	
d) Cooperativas (Investimento):	3	
f) Prémios de Igualdade de Oportunidades		
g) Programa de Apoio à Iniciativa Privada (PAIPS)		

