



RELATÓRIO MENSAL

EXECUÇÃO FÍSICA E FINANCEIRA

Valores acumulados a 30 de Novembro de 2010

RELATÓRIO MENSAL DE EXECUÇÃO FÍSICA E FINANCEIRA**ESTRUTURA****IEFP + CGP, I.P.****COMPARAÇÃO PARA O PERÍODO 2008-2010**

EXECUÇÃO FÍSICA E FINANCEIRA DAS ÁREAS DE INTERVENÇÃO PÁG. 5

EXECUÇÃO FÍSICA E FINANCEIRA POR PROGRAMA E MEDIDA PÁG. 8

ACTIVIDADE DESENVOLVIDA EM 2010

EXECUÇÃO FÍSICA E FINANCEIRA DAS ÁREAS DE INTERVENÇÃO PÁG. 11

EXECUÇÃO FÍSICA E FINANCEIRA POR PROGRAMA E MEDIDA PÁG. 14

SÍNTESE DA EXECUÇÃO FINANCEIRA

RECEITA PÁG. 17

DESPESA POR ORÇAMENTO PARCELAR E PROGRAMA PÁG. 19

NORTE

EXECUÇÃO FÍSICA E FINANCEIRA DAS ÁREAS DE INTERVENÇÃO PÁG. 21

EXECUÇÃO FÍSICA E FINANCEIRA POR PROGRAMA E MEDIDA PÁG. 24

CENTRO

EXECUÇÃO FÍSICA E FINANCEIRA DAS ÁREAS DE INTERVENÇÃO PÁG. 27

EXECUÇÃO FÍSICA E FINANCEIRA POR PROGRAMA E MEDIDA PÁG. 30

LISBOA E VALE DO TEJO

EXECUÇÃO FÍSICA E FINANCEIRA DAS ÁREAS DE INTERVENÇÃO PÁG. 33

EXECUÇÃO FÍSICA E FINANCEIRA POR PROGRAMA E MEDIDA PÁG. 36

ALENTEJO

EXECUÇÃO FÍSICA E FINANCEIRA DAS ÁREAS DE INTERVENÇÃO PÁG. 39

EXECUÇÃO FÍSICA E FINANCEIRA POR PROGRAMA E MEDIDA PÁG. 42

ALGARVE

EXECUÇÃO FÍSICA E FINANCEIRA DAS ÁREAS DE INTERVENÇÃO PÁG. 45

EXECUÇÃO FÍSICA E FINANCEIRA POR PROGRAMA E MEDIDA PÁG. 48

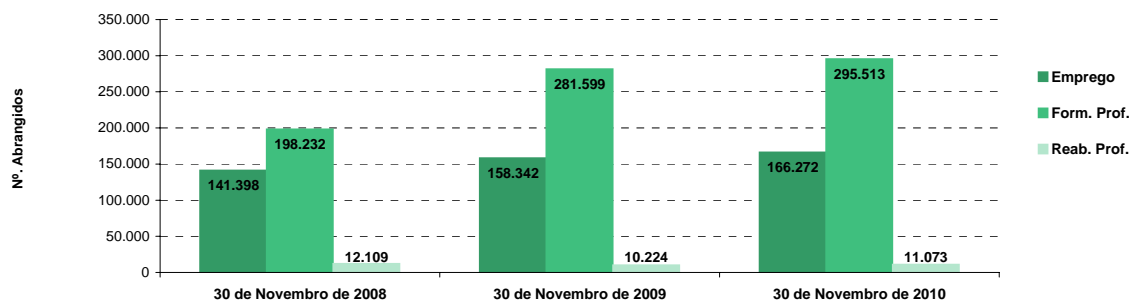
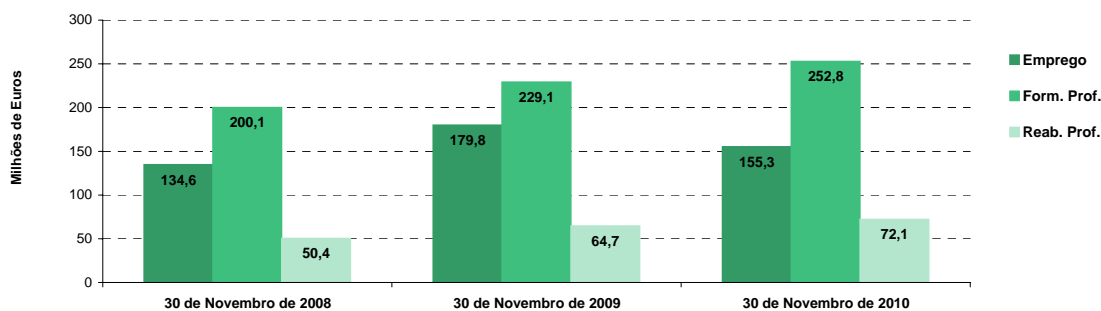
SERVIÇOS CENTRAIS E CENTROS DE GESTÃO PARTICIPADA

EXECUÇÃO FÍSICA E FINANCEIRA POR PROGRAMA E MEDIDA PÁG. 51

IEFP, I.P. + CGP: COMPARAÇÃO 2008-2010
EXECUÇÃO FÍSICA E FINANCEIRA

Valores acumulados ao final do período

| ÁREAS DE INTERVENÇÃO | 30 de Novembro de 2008 | | 30 de Novembro de 2009 | | 30 de Novembro de 2010 | | Var.% 2008-10 | | Var.% 2009-10 | |
|--------------------------------------|------------------------|-----------------------|------------------------|-----------------------|------------------------|-----------------------|---------------|-------------|---------------|--------------|
| | Abrangidos | Pagamento | Abrangidos | Pagamento | Abrangidos | Pagamento | Abrang. | Pagam. | Abrang. | Pagam. |
| EMPREGO | 141.398 | 134.629.683,52 | 158.342 | 179.841.611,12 | 166.272 | 155.301.642,08 | 17,6 | 15,4 | 5,0 | -13,6 |
| Programas de Emprego | 83.044 | 134.629.683,52 | 101.461 | 179.841.611,12 | 102.924 | 155.301.642,08 | 23,9 | 15,4 | 1,4 | -13,6 |
| Colocações | 58.354 | 0,00 | 56.881 | 0,00 | 63.348 | 0,00 | 8,6 | - | 11,4 | - |
| Colocações de Desempregados | 53.499 | - | 53.295 | - | 59.522 | - | 11,3 | - | 11,7 | - |
| Colocações de Empregados | 4.855 | - | 3.586 | - | 3.826 | - | -21,2 | - | 6,7 | - |
| FORMAÇÃO PROFISSIONAL | 198.232 | 200.062.541,08 | 281.599 | 229.139.676,14 | 295.513 | 252.776.323,09 | 49,1 | 26,3 | 4,9 | 10,3 |
| REABILITAÇÃO PROFISSIONAL | 12.109 | 50.371.071,71 | 10.224 | 64.678.538,33 | 11.073 | 72.061.142,92 | -8,6 | 43,1 | 8,3 | 11,4 |
| TOTAL | 351.739 | 385.063.296,31 | 450.165 | 473.659.825,59 | 472.858 | 480.139.108,09 | 34,4 | 24,7 | 5,0 | 1,4 |
| Informação e Orientação Profissional | 97.628 | 74.516,42 | 106.644 | 78.816,00 | 92.950 | 108.590,40 | -4,8 | 45,7 | -12,8 | 37,8 |

Execução Física por Área de Actividade

Execução Financeira por Área de Actividade


| PROGRAMAS DE EMPREGO | 30 de Novembro de 2008 | | 30 de Novembro de 2009 | | 30 de Novembro de 2010 | | Var.% 2008-10 | | Var.% 2009-10 | |
|--|------------------------|-----------------------|------------------------|-----------------------|------------------------|-----------------------|---------------|---------------|---------------|---------------|
| | Abrangidos | Pagamento | Abrangidos | Pagamento | Abrangidos | Pagamento | Abrang. | Pagam. | Abrang. | Pagam. |
| PROGRAMAS DE FORMAÇÃO E EMPREGO | 19.848 | 43.928.892,68 | 29.562 | 75.262.922,58 | 33.770 | 80.193.183,19 | 70,1 | 82,6 | 14,2 | 6,6 |
| Bolsas de Formação da Iniciativa do Trabalhador | 694 | 819.300,78 | 994 | 1.006.347,07 | 1.263 | 1.174.922,62 | 82,0 | 43,4 | 27,1 | 16,8 |
| Estágios Profissionais - Port. 268/1997 | 17.410 | 38.295.767,49 | 8.483 | 16.601.533,16 | 196 | 994.903,58 | -98,9 | -97,4 | -97,7 | -94,0 |
| Estágios Profissionais para Luso Descendentes | 5 | 2.442,27 | 1 | 0,00 | | 0,00 | -100,0 | -100,0 | -100,0 | - |
| Estágios Profissionais na Administração Pública | | 0,00 | | 0,00 | 155 | 507.496,78 | - | - | - | - |
| Estágios Profissionais - INOV-ART | | 750.000,00 | 229 | 3.200.000,00 | 389 | 4.000.000,00 | - | 433,3 | 69,9 | 25,0 |
| Estágios Profissionais - PECSRL | 26 | 89.788,73 | 12 | 28.233,53 | | 0,00 | -100,0 | -100,0 | -100,0 | -100,0 |
| Estágios Profissionais - INOV-JOVEM | 1.713 | 3.971.593,41 | 8.024 | 26.491.328,74 | 5.502 | 14.627.779,63 | 221,2 | 268,3 | -31,4 | -44,8 |
| Estágios Profissionais - INOV-SOCIAL | - | - | - | - | 785 | 2.685.984,61 | - | - | - | - |
| Estágios Profissionais - INOV Mundus | - | - | - | - | | 450.000,00 | - | - | - | - |
| Estágios Profissionais | - | - | 10.405 | 25.605.585,64 | 14.741 | 46.324.195,48 | - | - | 41,7 | 80,9 |
| Estágios Qualificação-Emprego | - | - | 1.414 | 2.329.894,44 | 3.298 | 6.111.208,99 | - | - | 133,2 | 162,3 |
| Estágios Profissionais de níveis III e IV | - | - | - | - | 7.441 | 3.316.691,50 | - | - | - | - |
| CRIAÇÃO DE EMPREGO E EMPRESAS | 5.779 | 50.667.041,21 | 8.261 | 61.658.203,70 | 10.609 | 47.565.844,60 | 83,6 | -6,1 | 28,4 | -22,9 |
| Fundo de Apoio ao Inv. Criad. Emp. Alentejo (FAIA) - PREA | | 362.252,71 | | 0,00 | | 0,00 | - | -100,0 | - | - |
| (1) (*) Programa de Estímulo à Oferta de Emprego - Investimento | 2.485 | 21.346.132,31 | 2.105 | 19.530.889,65 | 1.189 | 15.758.461,26 | -52,2 | -26,2 | -43,5 | -19,3 |
| (1) ILE - Criação de Postos de Trabalho | 3.245 | 20.806.652,38 | 2.913 | 20.529.107,85 | 1.691 | 13.337.023,26 | -47,9 | -35,9 | -41,9 | -35,0 |
| (1) (*) ILE - Majorações | 827 | 1.605.334,71 | 653 | 1.401.028,88 | 321 | 987.246,14 | -61,2 | -38,5 | -50,8 | -29,5 |
| CPE - Criação de Postos de Trabalho | 1.399 | 2.032.621,96 | 1.245 | 1.648.023,24 | 105 | 436.292,61 | -92,5 | -78,5 | -91,6 | -73,5 |
| (*) CPE - Majorações | 14 | 26.930,13 | 11 | 17.106,43 | 1 | 1.006,13 | -92,9 | -96,3 | -90,9 | -94,1 |
| Apoios à Contratação | 804 | 3.552.194,49 | 569 | 3.132.675,48 | 36 | 166.011,12 | -95,5 | -95,3 | -93,7 | -94,7 |
| (*) Apoios à Contratação - Majorações | 21 | 0,00 | 21 | 0,00 | | 0,00 | -100,0 | - | -100,0 | - |
| (**) Prémio de Igualdade de Oportunidades - Majorações | 45 | 185.523,32 | 50 | 262.172,15 | 66 | 151.099,01 | 46,7 | -18,6 | 32,0 | -42,4 |
| Apoio à Conversão de Contratos | 186 | 319.351,12 | 133 | 243.021,76 | 2 | 15.091,92 | -98,9 | -95,3 | -98,5 | -93,8 |
| Apoios à criação do Próprio Emprego - PAECE | - | - | - | - | 1.930 | 3.207.871,57 | - | - | - | - |
| Apoios à Contratação - PECSRL | 1 | 17.111,22 | | 0,00 | | 0,00 | -100,0 | -100,0 | - | - |
| Apoio à Integração - INOV-JOVEM | 14 | 67.403,54 | | 0,00 | | 0,00 | -100,0 | -100,0 | - | - |
| Prémio de Colocação | 32 | 41.598,36 | 20 | 37.697,80 | 13 | 23.895,54 | -59,4 | -42,6 | -35,0 | -36,6 |
| Apoios à Contratação para Jovens | - | - | 2.999 | 5.582.540,00 | 3.622 | 7.558.718,33 | - | - | 20,8 | 35,4 |
| Apoios à Cont. para Adultos e Públicos Esp. | - | - | 328 | 650.450,00 | 1.855 | 5.799.213,00 | - | - | 465,5 | 791,6 |
| Linha de Apoio à Criação de Empresas e Emprego | - | - | | 8.512.500,00 | 1.308 | 0,00 | - | - | - | -100,0 |
| Promoção do Artesanato - Artesãos | 64 | 17.503,90 | 45 | 45.450,04 | 45 | 37.417,58 | -29,7 | 113,8 | 0,0 | -17,7 |
| PRODESCOOP - Cooperativas - Criação de Postos de Trabalho | 34 | 286.431,06 | 9 | 65.540,42 | 2 | 86.497,13 | -94,1 | -69,8 | -77,8 | 32,0 |
| MERCADO SOCIAL DE EMPREGO | 56.144 | 33.094.185,48 | 62.592 | 36.756.588,57 | 57.138 | 21.334.161,25 | 1,8 | -35,5 | -8,7 | -42,0 |
| (*) Empresas de Inserção - Investimento | 20 | 173.580,38 | 17 | 147.628,01 | 44 | 248.318,37 | 120,0 | 43,1 | 158,8 | 68,2 |
| Empresas de Inserção - Profissionalização | 3.383 | 8.351.712,84 | 3.246 | 7.834.285,93 | 3.152 | 7.021.731,84 | -6,8 | -15,9 | -2,9 | -10,4 |
| (*) Empresas de Inserção - Formação | 906 | 935.242,39 | 793 | 888.694,56 | 761 | 899.310,62 | -16,0 | -3,8 | -4,0 | 1,2 |
| Empresas de Inserção - Prémio Integração | 74 | 434.872,20 | 49 | 315.938,28 | 37 | 227.259,16 | -50,0 | -47,7 | -24,5 | -28,1 |
| (2) Programas Ocupacionais - Carenciados | 5.552 | 9.733.117,33 | 2.734 | 6.634.375,64 | 71 | 132.580,45 | -98,7 | -98,6 | -97,4 | -98,0 |
| Programas Ocupacionais - Subsidiados | 46.667 | 13.118.030,48 | 27.006 | 14.146.747,88 | 2.106 | 381.253,84 | -95,5 | -97,1 | -92,2 | -97,3 |
| Contrato Emprego Inserção | - | - | 24.665 | 690.627,88 | 43.101 | 1.382.968,13 | - | - | 74,7 | 100,2 |
| Contrato Emprego Inserção + | - | - | 4.868 | 5.962.745,25 | 8.671 | 11.040.738,84 | - | - | 78,1 | 85,2 |
| (**) Programa de Apoio à Iniciativa Privada (PAIPS) | 1 | 107.743,92 | | 61.388,96 | | 0,00 | -100,0 | -100,0 | - | -100,0 |
| Despacho Conjunto SEEF/SET | | 899,14 | | 0,00 | | 0,00 | - | -100,0 | - | - |
| Protocolo União das Misericórdias/IEFP, I.P. | | 12.890,51 | | 0,00 | | 0,00 | - | -100,0 | - | - |
| Protocolo REAPN/IEFP, I.P. | | 14.274,35 | | 0,00 | | 0,00 | - | -100,0 | - | - |
| Despacho Conjunto MAI/MTSS - Prevenção de Fogos Florestais | 468 | 211.821,94 | 24 | 74.156,18 | | 0,00 | -100,0 | -100,0 | -100,0 | -100,0 |
| OUTRAS MEDIDAS DE PROMOÇÃO DO EMPREGO | 1.273 | 4.152.285,27 | 1.046 | 2.618.445,88 | 1.407 | 2.895.323,14 | 10,5 | -30,3 | 34,5 | 10,6 |
| Incentivos à Mobilidade Geográfica e Profissional - PEPS | | 2.500,00 | | 0,00 | | 0,00 | - | -100,0 | - | - |
| FUNDO DE AJUSTAMENTO À GLOBALIZAÇÃO - FEG | 42 | 238.037,27 | | 82.676,84 | 275 | 516.490,50 | | | | |
| Apoios à Auto-Colocação | 19 | 24.282,00 | | 0,00 | 82 | 70.009,74 | 331,6 | 188,3 | - | - |
| Apoios a Novos Empreendedores | 12 | 206.337,84 | | 0,00 | | 0,00 | -100,0 | -100,0 | - | - |
| Apoios à Inserção | - | - | | 16.802,55 | | 2.117,83 | - | - | - | -87,4 |
| Apoio ao Empreendedorismo | - | - | | 44.010,19 | 23 | 71.706,65 | - | - | - | 62,9 |
| Planos de Integração | - | - | | 20.385,82 | 78 | 64.376,00 | - | - | - | 215,8 |
| Prática em Contexto de Trabalho | - | - | | - | 1 | 0,00 | - | - | - | - |
| Apoios à Contratação | - | - | | - | 17 | 57.852,36 | - | - | - | - |
| Bolsa de Formação | 11 | 7.417,43 | | 1.478,28 | 74 | 250.427,92 | 572,7 | 3.276,2 | - | 16.840,5 |
| PLANOS REGIONAIS DE EMPREGO, REDES E PACTOS | 25 | 268.006,91 | | 107.859,20 | | 0,00 | -100,0 | -100,0 | | -100,0 |
| Plano Reg. de Emp. p/ Península de Setúbal | 9 | 48.889,85 | | 0,00 | | 0,00 | -100,0 | -100,0 | - | - |
| Prog. de Promoção de Emprego p/ Distrito Porto - PROPEP | | 38.578,83 | | 107.859,20 | | 0,00 | - | -100,0 | - | -100,0 |
| Plano de Intervenção p/ Vales do Ave e Cávado - PIAVE | 16 | 180.538,23 | | 0,00 | | 0,00 | -100,0 | -100,0 | - | - |
| PROGRAMA VIDA - EMPREGO | 1.206 | 3.643.741,09 | 1.046 | 2.427.909,84 | 1.132 | 2.378.832,64 | -6,1 | -34,7 | 8,2 | -2,0 |
| Despesas com Pessoal | | 397.261,84 | | 61.910,09 | | 0,00 | - | -100,0 | - | -100,0 |
| Funcionamento - Agências Regionais | | 5.088,77 | | 341,17 | | 0,00 | - | -100,0 | - | -100,0 |
| Mediação para a Formação e o Emprego | 54 | 507.186,05 | 13 | 81.299,96 | | 0,00 | -100,0 | -100,0 | -100,0 | -100,0 |
| Estágios de Integração Sócio-Profissional | 522 | 1.003.728,25 | 543 | 997.760,90 | 649 | 1.161.251,35 | 24,3 | 15,7 | 19,5 | 16,4 |
| Prémio de Integração Sócio-Profissional | 92 | 185.567,28 | 36 | 104.305,31 | 10 | 45.275,76 | -89,1 | -75,6 | -72,2 | -56,6 |
| Apoios ao Emprego | 537 | 1.537.575,52 | 452 | 1.182.292,41 | 473 | 1.172.305,53 | -11,9 | -23,8 | 4,6 | -0,8 |
| Apoios ao Auto-Emprego | 1 | 7.333,38 | 2 | 0,00 | | 0,00 | -100,0 | -100,0 | -100,0 | - |
| ESTRUTURAS E OUTROS APOIOS PARA PROMOÇÃO DO EMPREGO | | 2.787.278,88 | | 3.545.450,39 | | 3.313.129,90 | | 18,9 | | -6,6 |
| (**) Promoção do Artesanato - Feiras | 14 | 167.447,10 | 8 | 101.812,57 | 5 | 60.404,93 | -64,3 | -63,9 | -37,5 | -40,7 |
| (**) Prog. para a Promoção dos Ofícios e das Micro-empresas Artesanais - PPART | - | - | - | - | | 41.569,77 | - | - | - | - |
| (**) PRODESCOOP - Cooperativas - Investimento | 28 | 740.424,71 | 2 | 109.891,16 | 6 | 113.964,85 | -78,6 | -84,6 | 200,0 | 3,7 |
| PROM. DE EST. E SERV. DE AP. À INSERÇÃO PROFISSIONAL | | 1.879.407,07 | | 3.333.746,66 | | 3.097.190,35 | | 64,8 | | -7,1 |
| (**) Unidades de Inserção na Vida Activa (UNIVAS) | 290 | 1.864.102,12 | 257 | 788.471,30 | 105 | 5.669,10 | -63,8 | -99,7 | -59,1 | -99,3 |
| (**) Clubes de Emprego | 13 | 15.304,95 | 14 | 3.870,32 | 14 | 0,00 | 7,7 | -100,0 | 0,0 | -100,0 |
| (**) GIP - Gabinetes de Inserção Profissional | - | - | | 2.541.405,04 | 408 | 3.091.521,25 | - | - | - | 21,6 |
| TOTAL | 83.044 | 134.629.683,52 | 101.461 | 179.841.611,12 | 102.924 | 155.301.642,08 | 23,9 | 15,4 | 1,4 | -13,6 |

(*) Número de pessoas envolvidas em componentes de medidas (ex.: majorações em ILE) cuja meta já está contemplada na medida principal.

(**) A execução física destas medidas não é contabilizada em número de abrangidos ou pessoas apoiadas, pelo que não pode ser adicionada à execução das restantes medidas.

(1) A partir de 2007, a actividade física e financeira realizada em Iniciativas Locais de Emprego (ILE) no âmbito dos Serviços de Apoio à Família é registada nas correspondentes rubricas ao abrigo do PEOE.

| FORMAÇÃO PROFISSIONAL | 30 de Novembro de 2008 | | 30 de Novembro de 2009 | | 30 de Novembro de 2010 | | Var.% 2008-10 | | Var.% 2009-10 | |
|---|------------------------|-----------------------|------------------------|-----------------------|------------------------|-----------------------|---------------|-------------|---------------|-------------|
| | Abrangidos | Pagamento | Abrangidos | Pagamento | Abrangidos | Pagamento | Abrang. | Pagam. | Abrang. | Pagam. |
| Sistema de Aprendizagem - Gestão Directa | 9.575 | 19.306.255,24 | 10.312 | 19.184.972,15 | 10.594 | 18.414.581,44 | 10,6 | -4,6 | 2,7 | -4,0 |
| Sistema de Aprendizagem - Entidades Externas | 3.712 | 12.158.452,45 | 5.050 | 13.411.282,24 | 8.766 | 23.442.404,45 | 136,2 | 92,8 | 73,6 | 74,8 |
| Sistema de Aprendizagem - Saldos | | 491.541,03 | | 319.629,84 | | 861.626,76 | - | 75,3 | - | 169,6 |
| Form. Qualificante c/ Vista Integração Mercado Trabalho | 42 | 80.046,83 | | 0,00 | | 0,00 | -100,0 | -100,0 | - | - |
| Cursos de Educação e Formação de Jovens | 8.081 | 11.554.591,57 | 6.472 | 7.783.585,22 | 6.222 | 7.783.050,77 | -23,0 | -32,6 | -3,9 | 0,0 |
| Cursos de Especialização Tecnológica | 143 | 186.999,22 | 61 | 19.209,92 | 102 | 139.114,63 | -28,7 | -25,6 | 67,2 | 624,2 |
| Ações de Formação Contínua | 17.316 | 998.121,45 | | 0,00 | | 0,00 | -100,0 | -100,0 | - | - |
| Consultoria, Form., Inovação, Organiz. e Gestão Rec. Humanos | | 1.018.255,98 | | 0,00 | | 0,00 | - | -100,0 | - | - |
| Reconhecimento e Validação de Competências | 12.532 | 8.466.920,46 | 19.486 | 8.858.281,88 | 19.084 | 9.867.699,05 | 52,3 | 16,5 | -2,1 | 11,4 |
| Formação Contínua - Activos Qualificados | 20 | 46.216,48 | | 0,00 | | 0,00 | -100,0 | -100,0 | - | - |
| Portugal Acolhe | 2.454 | 271.570,53 | 2.094 | 336.671,21 | 1.427 | 245.613,74 | -41,9 | -9,6 | -31,9 | -27,0 |
| Formação Modular | 25.799 | 1.291.933,74 | 88.058 | 8.219.131,10 | 93.109 | 12.963.701,92 | 260,9 | 903,4 | 5,7 | 57,7 |
| Programa Qualificação-Emprego | - | - | 9.097 | 11.285.558,27 | 4.882 | 10.096.023,95 | - | - | -46,3 | -10,5 |
| Formação Profissional para Desempregados | 3.264 | 1.686.349,21 | | 3.999,94 | | 0,00 | -100,0 | -100,0 | - | -100,0 |
| Cursos de Educação e Formação de Adultos | 24.288 | 55.134.383,53 | 32.031 | 67.826.541,65 | 32.854 | 76.165.345,08 | 35,3 | 38,1 | 2,6 | 12,3 |
| Formação de Desempregados Qualificados (FORDESQ) - PEPS | 3 | 13.135,17 | | 0,00 | | 0,00 | -100,0 | -100,0 | - | - |
| Formação de Desempregados Qualificados - Gestão Directa | 1.422 | 1.777.471,22 | | 0,00 | | 0,00 | -100,0 | -100,0 | - | - |
| Formação de Formadores | 1.891 | 151.200,70 | 2.269 | 207.819,96 | 1.903 | 132.371,51 | 0,6 | -12,5 | -16,1 | -36,3 |
| Formação Profissional de Grupos Desfavorecidos - Ações Directas | 73 | 172.491,62 | | 0,00 | | 0,00 | -100,0 | -100,0 | - | - |
| Formação Especial | 19 | 112.673,09 | 14 | 45.162,04 | 13 | 5.522,89 | -31,6 | -95,1 | -7,1 | -87,8 |
| Formação para a Inclusão | - | - | 151 | 89.885,83 | 27 | 25.113,78 | - | - | -82,1 | -72,1 |
| IEFP, I.P. (Centros de Emprego + Centros de Formação Profissional de Gestão) | 110.634 | 114.918.609,52 | 175.095 | 137.591.731,25 | 178.983 | 160.142.169,97 | 61,8 | 39,4 | 2,2 | 16,4 |
| Centros de Gestão Participada | 87.598 | 72.737.397,23 | 106.504 | 80.458.583,08 | 106.359 | 82.853.392,37 | 21,4 | 13,9 | -0,1 | 3,0 |
| Ações em Cooperação com Outras Entidades | | 12.406.534,33 | | 11.089.361,81 | 10.171 | 9.780.760,75 | - | -21,2 | - | -11,8 |
| TOTAL | 198.232 | 200.062.541,08 | 281.599 | 229.139.676,14 | 295.513 | 252.776.323,09 | 49,1 | 26,3 | 4,9 | 10,3 |

| REABILITAÇÃO PROFISSIONAL DE PESSOAS COM DEFICIÊNCIA | 30 de Novembro de 2008 | | 30 de Novembro de 2009 | | 30 de Novembro de 2010 | | Var.% 2008-10 | | Var.% 2009-10 | |
|--|------------------------|----------------------|------------------------|----------------------|------------------------|----------------------|---------------|-------------|---------------|-------------|
| | Abrangidos | Pagamento | Abrangidos | Pagamento | Abrangidos | Pagamento | Abrang. | Pagam. | Abrang. | Pagam. |
| Aval. e Orientação Prof. de Pessoas com Deficiência | 1.235 | 22.423,53 | 559 | 54.904,63 | 78 | 63.190,60 | -93,7 | 181,8 | -86,0 | 15,1 |
| Pré-Profissionalização | 222 | 260.491,61 | 149 | 18.506,43 | | 0,00 | -100,0 | -100,0 | -100,0 | -100,0 |
| Form. para Pessoas com Deficiência - Ações em Cooperação | 6.059 | 37.583.290,58 | 5.206 | 16.033.303,96 | 1.661 | 11.342.892,11 | -72,6 | -69,8 | -68,1 | -29,3 |
| Readaptação ao Trabalho | 55 | 7.310,79 | 51 | 0,00 | | 0,00 | -100,0 | -100,0 | -100,0 | - |
| Incentivos ao Emp. de Pess. com Deficiência | 423 | 1.991.217,09 | 377 | 2.331.727,28 | 32 | 825.989,92 | -92,4 | -58,5 | -91,5 | -64,6 |
| Apoio a Actividades Independentes | 8 | 105.598,02 | 3 | 43.271,65 | 1 | 22.120,76 | -87,5 | -79,1 | -66,7 | -48,9 |
| Emprego Protegido - Cent. de Emp. Protegido | 255 | 1.326.904,30 | 240 | 1.022.254,78 | 238 | 1.121.312,71 | -6,7 | -15,5 | -0,8 | 9,7 |
| Emprego Protegido - Enclaves | 163 | 494.741,78 | 169 | 448.169,88 | 166 | 455.495,20 | 1,8 | -7,9 | -1,8 | 1,6 |
| Prémio de Mérito | | 49.957,59 | | 5.017,72 | | 114.037,14 | - | 128,3 | - | 2.172,7 |
| Apoio à Colocação e Acompanhamento Pós - Colocação | 1.173 | 56.691,92 | 1.002 | 242.670,38 | 1.002 | 486.499,31 | -14,6 | 758,1 | 0,0 | 100,5 |
| OED Lisboa | | 145.539,43 | | 139.180,17 | | 136.959,05 | - | -5,9 | - | -1,6 |
| Ajudas Técnicas e Triciclos | 321 | 1.435.802,31 | 320 | 2.079.473,95 | 302 | 2.128.436,36 | -5,9 | 48,2 | -5,6 | 2,4 |
| Centros e Unidades de Reabilitação Profissional | | 9.810,89 | | 26.000,00 | | 81.000,00 | - | 725,6 | - | 211,5 |
| Centros de Gestão Participada - Reabilitação | 2.195 | 6.881.291,87 | 2.148 | 6.956.950,75 | 2.237 | 6.626.509,00 | 1,9 | -3,7 | 4,1 | -4,7 |
| Organismo Intermédio | | 0,00 | | 35.277.106,75 | 5.356 | 48.656.700,76 | - | - | - | 37,9 |
| TOTAL | 12.109 | 50.371.071,71 | 10.224 | 64.678.538,33 | 11.073 | 72.061.142,92 | -8,6 | 43,1 | 8,3 | 11,4 |

| COMPARAÇÃO 2008-2010: EXECUÇÃO FÍSICA E FINANCEIRA POR PROGRAMA E MEDIDA | | | | | | | | | | | Página 1/3 | |
|---|---|-------|------------------------|----------------|------------------------|----------------|------------------------|----------------|---------------|----------|---------------|----------|
| DESIGNAÇÃO DA DESPESA | | | 30 de Novembro de 2008 | | 30 de Novembro de 2009 | | 30 de Novembro de 2010 | | Var.% 2008-10 | | Var.% 2009-10 | |
| | | | Abrangidos | Pagamento | Abrangidos | Pagamento | Abrangidos | Pagamento | Abrang | Pagam. | Abrang | Pagam. |
| PROG. 1 - INTERV. ESTRUT. NOS DOMÍNIOS DO EMPREGO E DA FORM. PROF. | | | 223.165 | 293.313.936,27 | 319.257 | 366.327.994,32 | 340.127 | 381.237.144,26 | 52,4 | 30,0 | 6,5 | 4,1 |
| PROMOÇÃO DA EMPREGABILIDADE E DO EMPREGO | | | 127.845 | 156.022.361,57 | 202.223 | 212.511.786,00 | 210.810 | 240.172.344,98 | 64,9 | 53,9 | 4,2 | 13,0 |
| PROM. A FORM. QUALIFICANTE E A TRANSIÇÃO P/A VIDA ACTIVA | | | 21.190 | 43.022.751,97 | 21.895 | 40.718.679,37 | 25.684 | 50.640.778,05 | 21,2 | 17,7 | 17,3 | 24,4 |
| Sistema de Aprendizagem - Gestão Directa | | | 9.575 | 19.306.255,24 | 10.312 | 19.184.972,15 | 10.594 | 18.414.581,44 | 10,6 | -4,6 | 2,7 | -4,0 |
| Sistema de Aprendizagem - Entidades Externas | | | 3.712 | 12.158.452,45 | 5.050 | 13.411.282,24 | 8.766 | 23.442.404,45 | 136,2 | 92,8 | 73,6 | 74,8 |
| Sistema de Aprendizagem - Saldos | | | | 491.541,03 | | 319.629,84 | | 861.626,76 | - | 75,3 | - | 169,6 |
| Form. Qualificante c/ Vista Integração Mercado Trabalho | | | 42 | 80.046,83 | | 0,00 | | 0,00 | -100,0 | -100,0 | - | - |
| Cursos de Educação e Formação de Jovens | | | 7.718 | 10.799.457,20 | 6.472 | 7.783.585,22 | 6.222 | 7.783.050,77 | -19,4 | -27,9 | -3,9 | 0,0 |
| Cursos de Especialização Tecnológica | | | 143 | 186.999,22 | 61 | 19.209,92 | 102 | 139.114,63 | -28,7 | -25,6 | 67,2 | 624,2 |
| FORMAÇÃO AO LONGO DA VIDA E ADAPTABILIDADE | | | 59.181 | 13.060.021,84 | 119.729 | 29.705.989,53 | 119.765 | 34.347.961,28 | 102,4 | 163,0 | 0,0 | 15,6 |
| Acções de Formação Contínua | | | 17.316 | 998.121,45 | | 0,00 | | 0,00 | -100,0 | -100,0 | - | - |
| Consultoria, Form., Inovação, Organiz. e Gestão Rec. Humanos | | | | 1.018.255,98 | | 0,00 | | 0,00 | - | -100,0 | - | - |
| Bolsas de Formação da Iniciativa do Trabalhador | | | 694 | 819.300,78 | 994 | 1.006.347,07 | 1.263 | 1.174.922,62 | 82,0 | 43,4 | 27,1 | 16,8 |
| Reconhecimento e Validação de Competências | | | 12.532 | 8.466.920,46 | 19.486 | 8.858.281,88 | 19.084 | 9.867.699,05 | 52,3 | 16,5 | -2,1 | 11,4 |
| Formação Contínua - Activos Qualificados | | | 20 | 46.216,48 | | 0,00 | | 0,00 | -100,0 | -100,0 | - | - |
| Portugal Acolhe | | | 2.454 | 271.570,53 | 2.094 | 336.671,21 | 1.427 | 245.613,74 | -41,9 | -9,6 | -31,9 | -27,0 |
| Cursos de Educação e Formação de Adultos - Empregados | | | 366 | 147.702,42 | | 0,00 | | 0,00 | -100,0 | -100,0 | - | - |
| Formação Modular | | | 25.799 | 1.291.933,74 | 88.058 | 8.219.131,10 | 93.109 | 12.963.701,92 | 260,9 | 903,4 | 5,7 | 57,7 |
| Programa Qualificação-Emprego | | | - | - | 9.097 | 11.285.558,27 | 4.882 | 10.096.023,95 | - | - | -46,3 | -10,5 |
| QUALIFICAÇÃO E INSERÇÃO PROF. PARA DESEMPREGADOS | | | 45.720 | 95.791.190,86 | 52.563 | 115.567.554,83 | 59.074 | 137.419.841,41 | 29,2 | 43,5 | 12,4 | 18,9 |
| Formação Profissional para Desempregados | | | 3.264 | 1.686.349,21 | | 3.999,94 | | 0,00 | -100,0 | -100,0 | - | -100,0 |
| Cursos de Educação e Formação de Adultos | | | 23.253 | 52.510.891,13 | 32.031 | 67.826.541,65 | 32.854 | 76.165.345,08 | 41,3 | 45,0 | 2,6 | 12,3 |
| Estágios Profissionais - Port. 268/1997 | | | 17.410 | 38.295.767,49 | 8.483 | 16.601.533,16 | 196 | 994.903,58 | -98,9 | -97,4 | -97,7 | -94,0 |
| Estágios Profissionais para Luso Descendentes | | | 5 | 2.442,27 | 1 | 0,00 | | 0,00 | -100,0 | -100,0 | -100,0 | - |
| Estágios Profissionais na Administração Pública | | | | 0,00 | | 0,00 | 155 | 507.496,78 | - | - | - | - |
| Estágios Profissionais - INOV-ART | | | | 750.000,00 | 229 | 3.200.000,00 | 389 | 4.000.000,00 | - | 433,3 | 69,9 | 25,0 |
| Estágios Profissionais | | | - | - | 10.405 | 25.605.585,64 | 14.741 | 46.324.195,48 | - | - | 41,7 | 80,9 |
| Estágios Profissionais - Qualificação Emprego | | | - | - | 1.414 | 2.329.894,44 | 3.298 | 6.111.208,99 | - | - | 133,2 | 162,3 |
| Estágios Profissionais de níveis III e IV | | | - | - | - | - | 7.441 | 3.316.691,50 | - | - | - | - |
| Formação de Desempregados Qualificados (FORDESQ) - PEPS | | | 3 | 13.135,17 | | 0,00 | | 0,00 | -100,0 | -100,0 | - | - |
| Formação de Desempregados Qualificados - Gestão Directa | | | 1.422 | 1.777.471,22 | | 0,00 | | 0,00 | -100,0 | -100,0 | - | - |
| Cursos de Educação e Form. Jovens - Novo Emprego | | | 363 | 755.134,37 | | 0,00 | | 0,00 | -100,0 | -100,0 | - | - |
| APOIOS À MOBILIDADE REGIONAL E SECTORIAL | | | | 2.500,00 | | 0,00 | | 0,00 | - | -100,0 | - | - |
| Incentivos à Mobilidade Geográfica e Profissional - PEPS | | | | 2.500,00 | | 0,00 | | 0,00 | - | -100,0 | - | - |
| PROG. EMPREGO PARA A COMUNICAÇÃO SOCIAL REGIONAL E LOCAL - PECSRL | | | 27 | 106.899,95 | 12 | 28.233,53 | | 0,00 | -100,0 | -100,0 | -100,0 | -100,0 |
| Estágios Profissionais - PECSRL | | | 26 | 89.788,73 | 12 | 28.233,53 | | 0,00 | -100,0 | -100,0 | -100,0 | -100,0 |
| Apoios à Contratação - PECSRL | | | 1 | 17.111,22 | | 0,00 | | 0,00 | -100,0 | -100,0 | - | - |
| PROGRAMA INOV-JOVEM | | | 1.727 | 4.038.996,95 | 8.024 | 26.491.328,74 | 6.287 | 17.763.764,24 | 264,0 | 339,8 | -21,6 | -32,9 |
| Estágios Profissionais - INOV-JOVEM | | | 1.713 | 3.971.593,41 | 8.024 | 26.491.328,74 | 5.502 | 14.627.779,63 | 221,2 | 268,3 | -31,4 | -44,8 |
| Apoio à Integração - INOV-JOVEM | | | 14 | 67.403,54 | | 0,00 | | 0,00 | -100,0 | -100,0 | - | - |
| Estágios Profissionais - INOV-SOCIAL | | | - | - | - | - | 785 | 2.685.984,61 | - | - | - | - |
| Estágios Profissionais - INOV Mundus | | | - | - | - | - | | 450.000,00 | - | - | - | - |
| APOIO À CRIAÇÃO DE EMP. NO ÂMBITO DO DESENV. LOCAL E DA ECON. SOCIAL | | | 5.806 | 51.728.435,53 | 8.261 | 61.952.584,27 | 10.884 | 48.298.274,65 | 87,5 | -6,6 | 31,8 | -22,0 |
| APOIO AO INVEST. EM INIC. LOCAIS CRIADORAS DE EMPREGO | | | | 21.708.385,02 | | 19.530.889,65 | | 15.758.461,26 | - | -27,4 | - | -19,3 |
| Fundo de Apoio ao Inv. Criad. Emp. Alentejo (FAIA) - PREA | | | | 362.252,71 | | 0,00 | | 0,00 | - | -100,0 | - | - |
| (1) (*) | Programa de Estímulo à Oferta de Emprego - Investimento | 2.485 | 21.346.132,31 | 2.105 | 19.530.889,65 | 1.189 | 15.758.461,26 | -52,2 | -26,2 | -43,5 | -19,3 | - |
| PROGRAMA DE ESTÍMULO À OFERTA DE EMPREGO | | | 5.634 | 28.528.608,11 | 4.860 | 27.233.135,79 | 3.764 | 18.301.641,76 | -33,2 | -35,8 | -22,6 | -32,8 |
| (1) | ILE - Criação de Postos de Trabalho | 3.245 | 20.806.652,38 | 2.913 | 20.529.107,85 | 1.691 | 13.337.023,26 | -47,9 | -35,9 | -41,9 | -35,0 | - |
| (1) (*) | ILE - Majorações | 827 | 1.605.334,71 | 653 | 1.401.028,88 | 321 | 987.246,14 | -61,2 | -38,5 | -50,8 | -29,5 | - |
| CPE - Criação de Postos de Trabalho | | | 1.399 | 2.032.621,96 | 1.245 | 1.648.023,24 | 105 | 436.292,61 | -92,5 | -78,5 | -91,6 | -73,5 |
| (*) | CPE - Majorações | 14 | 26.930,13 | 11 | 17.106,43 | 1 | 1.006,13 | -92,9 | -96,3 | -90,9 | -94,1 | - |
| Apoios à Contratação | | | 804 | 3.552.194,49 | 569 | 3.132.675,48 | 36 | 166.011,12 | -95,5 | -95,3 | -93,7 | -94,7 |
| (*) | Apoios à Contratação - Majorações | 21 | 0,00 | 21 | 0,00 | | 0,00 | -100,0 | - | -100,0 | - | - |
| f) (**) | Prémio de Igualdade de Oportunidades - Majorações | 45 | 185.523,32 | 50 | 262.172,15 | 66 | 151.099,01 | 46,7 | -18,6 | 32,0 | -42,4 | - |
| Apoio à Conversão de Contratos | | | 186 | 319.351,12 | 133 | 243.021,76 | 2 | 15.091,92 | -98,9 | -95,3 | -98,5 | -93,8 |
| Apoios à criação do Próprio Emprego - PAECEPE | | | - | - | - | - | 1.930 | 3.207.871,57 | - | - | - | - |
| APOIO À INT. NO MERCADO DE TRABALHO | | | 32 | 41.598,36 | 3.347 | 14.783.187,80 | 6.798 | 13.381.826,87 | 21.143,8 | 32.069,1 | 103,1 | -9,5 |
| Prémio de Colocação | | | 32 | 41.598,36 | 20 | 37.697,80 | 13 | 23.895,54 | -59,4 | -42,6 | -35,0 | -36,6 |
| Apoios à Contratação para Jovens | | | - | - | 2.999 | 5.582.540,00 | 3.622 | 7.558.718,33 | - | - | 20,8 | 35,4 |
| Apoios a Contratação para Adultos e Públicos Específicos | | | - | - | 328 | 650.450,00 | 1.855 | 5.799.213,00 | - | - | 465,5 | 791,6 |
| Linha de Apoio à Criação de Empresas e de Emprego | | | - | - | | 8.512.500,00 | 1.308 | 0,00 | - | - | - | -100,0 |
| APOIOS À PROMOÇÃO DO ARTESANATO | | | 64 | 184.951,00 | 45 | 147.262,61 | 45 | 139.392,28 | -29,7 | -24,6 | 0,0 | -5,3 |
| Promoção do Artesanato - Artesãos | | | 64 | 17.503,90 | 45 | 45.450,04 | 45 | 37.417,58 | -29,7 | 113,8 | 0,0 | -17,7 |
| c) (**) | Promoção do Artesanato - Feiras | 14 | 167.447,10 | 8 | 101.812,57 | 5 | 60.404,93 | -64,3 | -63,9 | -37,5 | -40,7 | - |
| Prog. para a Promoção dos Ofícios e das Micro-empresas Artesanais - PPART | | | - | - | - | - | | 41.569,77 | - | - | - | - |
| APOIO AO DESENVOLVIMENTO COOPERATIVO | | | 34 | 1.026.855,77 | 9 | 175.431,58 | 2 | 200.461,98 | -94,1 | -80,5 | -77,8 | 14,3 |
| d) (**) | PRODESCOOP - Cooperativas - Investimento | 28 | 740.424,71 | 2 | 109.891,16 | 6 | 113.964,85 | -78,6 | -84,6 | 200,0 | 3,7 | - |
| PRODESCOOP - Cooperativas - Criação de Postos de Trabalho | | | 34 | 286.431,06 | 9 | 65.540,42 | 2 | 86.497,13 | -94,1 | -69,8 | -77,8 | 32,0 |
| FUNDO EUROPEU DE AJUSTAMENTO À GLOBALIZAÇÃO - FEG | | | 42 | 238.037,27 | | 82.676,84 | 275 | 516.490,50 | 554,8 | 117,0 | | 524,7 |
| Apoios à Auto-Colocação | | | 19 | 24.282,00 | | 0,00 | 82 | 70.009,74 | 331,6 | 188,3 | - | - |
| Apoios a Novos Empreendedores | | | 12 | 206.337,84 | | 0,00 | | 0,00 | -100,0 | -100,0 | - | - |
| Apoio à Inserção | | | - | - | | 16.802,55 | | 2.117,83 | - | - | - | -87,4 |
| Apoio ao Empreendedorismo | | | - | - | | 44.010,19 | 23 | 71.706,65 | - | - | - | 62,9 |
| Planos de Integração | | | - | - | | 20.385,82 | 78 | 64.376,00 | - | - | - | 215,8 |
| Prática em Contexto de Trabalho | | | - | - | - | - | 1 | 0,00 | - | - | - | - |
| Apoios à Contratação | | | - | - | - | - | 17 | 57.852,36 | - | - | - | - |
| Bolsa de Formação | | | 11 | 7.417,43 | | 1.478,28 | 74 | 250.427,92 | 572,7 | 3.276,2 | - | 16.840,5 |
| FORMAÇÃO DE AGENTES DA POLÍTICA DE EMPREGO | | | 1.891 | 151.200,70 | 2.269 | 207.819,96 | 1.903 | 132.371,51 | 0,6 | -12,5 | -16,1 | -36,3 |
| FORMAÇÃO DE AGENTES DA POLÍTICA DE EMPREGO | | | 1.891 | 151.200,70 | 2.269 | 207.819,96 | 1.903 | 132.371,51 | 0,6 | -12,5 | -16,1 | -36,3 |
| Formação de Formadores | | | 1.891 | 151.200,70 | 2.269 | 207.819,96 | 1.903 | 132.371,51 | 0,6 | -12,5 | -16,1 | -36,3 |
| ACÇÕES EM COOPERAÇÃO | | | 87.598 | 85.143.931,56 | 106.504 | 91.547.944,89 | 116.530 | 92.634.153,12 | 33,0 | 8,8 | 9,4 | 1,2 |
| Centros de Gestão Participada | | | 87.598 | 72.737.397,23 | 106.504 | 80.458.583,08 | 106.359 | 82.853.392,37 | 21,4 | 13,9 | -0,1 | 3,0 |
| Acções em Cooperação com Outras Entidades | | | | 12.406.534,33 | | 11.089.361,81 | 10.171 | 9.780.760,75 | - | -21,2 | - | -11,8 |

| DESIGNAÇÃO DA DESPESA | 30 de Novembro de 2008 | | 30 de Novembro de 2009 | | 30 de Novembro de 2010 | | Var.% 2008-10 | | Var.% 2009-10 | |
|---|------------------------|---------------|------------------------|---------------|------------------------|---------------|---------------|---------|---------------|----------|
| | Abrangidos | Pagamento | Abrangidos | Pagamento | Abrangidos | Pagamento | Abrang. | Pagam. | Abrang. | Pagam. |
| PLANOS REGIONAIS DE EMPREGO, REDES E PACTOS | 25 | 268.006,91 | | 107.859,20 | | 0,00 | -100,0 | -100,0 | - | -100,0 |
| PLANOS REGIONAIS DE EMPREGO, REDES E PACTOS | 25 | 268.006,91 | | 107.859,20 | | 0,00 | -100,0 | -100,0 | - | -100,0 |
| Plano Reg. de Emp. p/ Península de Setúbal | 9 | 48.889,85 | | 0,00 | | 0,00 | -100,0 | -100,0 | - | - |
| Prog. de Promoção de Emprego p/ Distrito Porto - PROPEP | | 38.578,83 | | 107.859,20 | | 0,00 | - | -100,0 | - | -100,0 |
| Plano de Intervenção p/ Vales do Ave e Cávado - PIAVE | 16 | 180.538,23 | | 0,00 | | 0,00 | -100,0 | -100,0 | - | - |
| PROG. 2 - INTEGRAÇÃO ECON. E SOCIAL DOS GRUPOS SOCIAIS DESFAV. | 70.220 | 89.869.952,97 | 74.027 | 68.720.977,86 | 64.027 | 47.148.072,72 | -8,8 | -47,5 | -13,5 | -31,4 |
| PROMOVER O EMP. E A EMPREGABILIDADE DOS GRUPOS PART. DESFAVORECIDOS | 70.220 | 89.869.952,97 | 74.027 | 68.720.977,86 | 64.027 | 47.148.072,72 | -8,8 | -47,5 | -13,5 | -31,4 |
| ACÇÕES DE DESENV.PESSOAL E PROF. PESSOAS C/DEFICIÊNCIA | 7.571 | 37.873.516,51 | 5.965 | 16.106.715,02 | 1.739 | 11.406.082,71 | -77,0 | -69,9 | -70,8 | -29,2 |
| Aval. e Orientação Prof. de Pessoas com Deficiência | 1.235 | 22.423,53 | 559 | 54.904,63 | 78 | 63.190,60 | -93,7 | 181,8 | -86,0 | 15,1 |
| Pré-Profissionalização | 222 | 260.491,61 | 149 | 18.506,43 | | 0,00 | -100,0 | -100,0 | -100,0 | -100,0 |
| Form. para Pessoas com Deficiência - Acções em Cooperação | 6.059 | 37.583.290,58 | 5.206 | 16.033.303,96 | 1.661 | 11.342.892,11 | -72,6 | -69,8 | -68,1 | -29,3 |
| Readaptação ao Trabalho | 55 | 7.310,79 | 51 | 0,00 | | 0,00 | -100,0 | -100,0 | -100,0 | - |
| APOIOS AO EMPREGO E À CONTRATAÇÃO PESSOAS C/DEFICIÊNCIA | 2.343 | 5.606.452,44 | 2.111 | 6.311.765,81 | 1.741 | 5.290.850,45 | -25,7 | -5,6 | -17,5 | -16,2 |
| Incentivos ao Emp. de Pess. com Deficiência | 423 | 1.991.217,09 | 377 | 2.331.727,28 | 32 | 825.989,92 | -92,4 | -58,5 | -91,5 | -64,6 |
| Apoio a Actividades Independentes | 8 | 105.598,02 | 3 | 43.271,65 | 1 | 22.120,76 | -87,5 | -79,1 | -66,7 | -48,9 |
| Emprego Protegido - Cent. de Emp. Protegido | 255 | 1.326.904,30 | 240 | 1.022.254,78 | 238 | 1.121.312,71 | -6,7 | -15,5 | -0,8 | 9,7 |
| Emprego Protegido - Enclaves | 163 | 494.741,78 | 169 | 448.169,88 | 166 | 455.495,20 | 1,8 | -7,9 | -1,8 | 1,6 |
| Prémio de Mérito | | 49.957,59 | | 5.017,72 | | 114.037,14 | - | 128,3 | - | 2.172,7 |
| Apoio à Colocação e Acompanhamento Pós - Colocação | 1.173 | 56.691,92 | 1.002 | 242.670,38 | 1.002 | 486.499,31 | -14,6 | 758,1 | 0,0 | 100,5 |
| OED Lisboa | | 145.539,43 | | 139.180,17 | | 136.959,05 | - | -5,9 | - | -1,6 |
| Ajudas Técnicas e Triciclos | 321 | 1.435.802,31 | 320 | 2.079.473,95 | 302 | 2.128.436,36 | -5,9 | 48,2 | -5,6 | 2,4 |
| ACÇÕES DE FORM. PROF. DE GRUPOS DESFAVORECIDOS | 761 | 2.760.954,69 | 165 | 135.047,87 | 40 | 30.636,67 | -94,7 | -98,9 | -75,8 | -77,3 |
| Formação Profissional de Grupos Desfavorecidos - Acções Directas | 73 | 172.491,62 | | 0,00 | | 0,00 | -100,0 | -100,0 | - | - |
| Formação Especial | 19 | 112.673,09 | 14 | 45.162,04 | 13 | 5.522,89 | -31,6 | -95,1 | -7,1 | -87,8 |
| Cursos Educação e Formação de Adultos | 669 | 2.475.789,98 | | 0,00 | | 0,00 | -100,0 | -100,0 | - | - |
| Formação para a Inclusão | - | - | 151 | 89.885,83 | 27 | 25.113,78 | - | - | -82,1 | -72,1 |
| PROGRAMA VIDA - EMPREGO | 1.206 | 3.643.741,09 | 1.046 | 2.427.909,84 | 1.132 | 2.378.832,64 | -6,1 | -34,7 | 8,2 | -2,0 |
| Despesas com Pessoal | | 397.261,84 | | 61.910,09 | | 0,00 | - | -100,0 | - | -100,0 |
| Funcionamento - Agências Regionais | | 5.088,77 | | 341,17 | | 0,00 | - | -100,0 | - | -100,0 |
| Mediação para a Formação e o Emprego | 54 | 507.186,05 | 13 | 81.299,96 | | 0,00 | -100,0 | -100,0 | -100,0 | -100,0 |
| Estágios de Integração Sócio-Profissional | 522 | 1.003.728,25 | 543 | 997.760,90 | 649 | 1.161.251,35 | 24,3 | 15,7 | 19,5 | 16,4 |
| Prémio de Integração Sócio-Profissional | 92 | 185.567,28 | 36 | 104.305,31 | 10 | 45.275,76 | -89,1 | -75,6 | -72,2 | -56,6 |
| Apoios ao Emprego | 537 | 1.537.575,52 | 452 | 1.182.292,41 | 473 | 1.172.305,53 | -11,9 | -23,8 | 4,6 | -0,8 |
| Apoios ao Auto-Emprego | 1 | 7.333,38 | 2 | 0,00 | | 0,00 | -100,0 | -100,0 | -100,0 | - |
| DESENV. A REDE DE EQUIP. E SERV. DE PROMOÇÃO E DESENV.SOCIAL | | 9.810,89 | | 26.000,00 | | 81.000,00 | - | 725,6 | - | 211,5 |
| Centros e Unidades de Reabilitação Profissional | | 9.810,89 | | 26.000,00 | | 81.000,00 | - | 725,6 | - | 211,5 |
| DINAMIZAÇÃO E PROMOÇÃO DO MERCADO SOCIAL DE EMPREGO | 56.144 | 33.094.185,48 | 62.592 | 36.756.588,57 | 57.138 | 21.334.161,25 | 1,8 | -35,5 | -8,7 | -42,0 |
| (*) Empresas de Inserção - Investimento | 20 | 173.580,38 | 17 | 147.628,01 | 44 | 248.318,37 | 120,0 | 43,1 | 158,8 | 68,2 |
| Empresas de Inserção - Profissionalização | 3.383 | 8.351.712,84 | 3.246 | 7.834.285,93 | 3.152 | 7.021.731,84 | -6,8 | -15,9 | -2,9 | -10,4 |
| (*) Empresas de Inserção - Formação | 906 | 935.242,39 | 793 | 888.694,56 | 761 | 899.310,62 | -16,0 | -3,8 | -4,0 | 1,2 |
| Empresas de Inserção - Prémio Integração | 74 | 434.872,20 | 49 | 315.938,28 | 37 | 227.259,16 | -50,0 | -47,7 | -24,5 | -28,1 |
| (2) Programas Ocupacionais - Carenciados | 5.552 | 9.733.117,33 | 2.734 | 6.634.375,64 | 71 | 132.580,45 | -98,7 | -98,6 | -97,4 | -98,0 |
| Programas Ocupacionais - Subsidiados | 46.667 | 13.118.030,48 | 27.006 | 14.146.747,88 | 2.106 | 381.253,84 | -95,5 | -97,1 | -92,2 | -97,3 |
| g) (**) Programa de Apoio à Iniciativa Privada (PAIPS) | 1 | 107.743,92 | | 61.388,96 | | 0,00 | -100,0 | -100,0 | - | -100,0 |
| Despacho Conjunto SEEF/SET | | 899,14 | | 0,00 | | 0,00 | - | -100,0 | - | - |
| Protocolo União das Misericórdias/IEFP, I.P. | | 12.890,51 | | 0,00 | | 0,00 | - | -100,0 | - | - |
| Protocolo REAPN/IEFP, I.P. | | 14.274,35 | | 0,00 | | 0,00 | - | -100,0 | - | - |
| Despacho Conjunto MA/MTSS - Prevenção de Fogos Florestais | 468 | 211.821,94 | 24 | 74.156,18 | | 0,00 | -100,0 | -100,0 | -100,0 | -100,0 |
| Contrato Emprego Inserção | - | - | 24.665 | 690.627,88 | 43.101 | 1.382.968,13 | - | - | 74,7 | 100,2 |
| Contrato Emprego Inserção + | - | - | 4.868 | 5.962.745,25 | 8.671 | 11.040.738,84 | - | - | 78,1 | 85,2 |
| Centros de Gestão Participada - Reabilitação | 2.195 | 6.881.291,87 | 2.148 | 6.956.950,75 | 2.237 | 6.626.509,00 | 1,9 | -3,7 | 4,1 | -4,7 |
| PROG. 3 - INTERV. PARA A ORG.E GESTÃO DO MERC EMP.E DA FORM. PROF. | 58.354 | 5.675.320,59 | 56.881 | 7.456.559,99 | 63.348 | 7.609.722,73 | 8,6 | 34,1 | 11,4 | 2,1 |
| DESENV. E MODERNIZAÇÃO DAS ESTRUTURAS E SERV. DE APOIO AO EMP. E FORM. | | 5.277.026,98 | | 6.713.792,84 | | 6.776.206,00 | - | 28,4 | - | 0,9 |
| PROM. DE EST. E SERV. DE AP. À INSERÇÃO PROFISSIONAL | | 1.879.407,07 | | 3.333.746,66 | | 3.097.190,35 | - | 64,8 | - | -7,1 |
| b) (**) Unidades de Inserção na Vida Activa (UNIVAS) | 290 | 1.864.102,12 | 257 | 788.471,30 | 105 | 5.669,10 | -63,8 | -99,7 | -59,1 | -99,3 |
| b) (**) Clubes de Emprego | 13 | 15.304,95 | 14 | 3.870,32 | 14 | 0,00 | 7,7 | -100,0 | 0,0 | -100,0 |
| b) (**) GIP - Gabinetes de Inserção Profissional | - | - | | 2.541.405,04 | 408 | 3.091.521,25 | - | - | - | 21,6 |
| a) (**) Informação e Orientação Profissional | 97.628 | 74.516,42 | 106.644 | 78.816,00 | 92.950 | 108.590,40 | -4,8 | 45,7 | -12,8 | 37,8 |
| Certificação Profissional | | 93.223,52 | | 149.339,28 | | 144.424,62 | - | 54,9 | - | -3,3 |
| Estudos e Investigação | | 83.076,30 | | 43.209,72 | | 57.885,00 | - | -30,3 | - | 34,0 |
| Processos e Métodos Didácticos | | 133.003,56 | | 131.407,69 | | 131.534,06 | - | -1,1 | - | 0,1 |
| Regime Prest. Desemp. - DL nº220 de 03/11/2006 | | 2.912.800,35 | | 2.954.675,66 | | 3.220.483,12 | - | 10,6 | - | 9,0 |
| Observatório do Emprego e Formação | | 100.999,76 | | 22.597,83 | | 16.098,45 | - | -84,1 | - | -28,8 |
| COLOCAÇÃO | 58.354 | 292.634,78 | 56.881 | 217.459,89 | 63.348 | 184.253,22 | 8,6 | -37,0 | 11,4 | -15,3 |
| (***) Prod. de Instrumentos Téc. de Sup. à Actividade de Colocação | 58.354 | 0,00 | 56.881 | 0,00 | 63.348 | 0,00 | 8,6 | - | 11,4 | - |
| COLOCAÇÃO EXTERNA | | 292.634,78 | | 217.459,89 | | 184.253,22 | - | -37,0 | - | -15,3 |
| Rede Eures | | 292.634,78 | | 217.459,89 | | 184.253,22 | - | -37,0 | - | -15,3 |
| PRESTAÇÕES TÉCNICAS - METODOLOGIA PNE | | 105.658,83 | | 79.567,86 | | 27.828,10 | - | -73,7 | - | -65,0 |
| INSERJOVEM | | 24.911,67 | | 18.801,76 | | 8.196,11 | - | -67,1 | - | -56,4 |
| REAGE | | 80.747,16 | | 60.766,10 | | 19.631,99 | - | -75,7 | - | -67,7 |
| MODERNIZAÇÃO DO SERVIÇO PÚBLICO DE EMPREGO | | 0,00 | | 445.739,40 | | 621.435,41 | - | - | - | 39,4 |
| Modern. do SPE: Proj. LSE (Livro Serv. P/ Emprego) | - | - | | 445.739,40 | | 621.435,41 | - | - | - | 39,4 |
| PROG. 4 - RELAÇÕES C/EXTERIOR E ARTICULAÇÃO COM OUTRAS ENTIDADES | | 14.680.937,88 | | 15.187.787,37 | | 14.020.002,79 | - | -4,5 | - | -7,7 |
| ACÇÕES CONJUNTAS COM OUTRAS ENTIDADES | | 11.870.240,47 | | 11.405.767,94 | | 10.706.980,56 | - | -9,8 | - | -6,1 |
| Diálogo Social | | 374.317,13 | | 422.064,67 | | 367.018,64 | - | -1,9 | - | -13,0 |
| Participação em Programas Comunitários | | 3.122,00 | | 681,60 | | 103.041,14 | - | 3.200,5 | - | 15.017,5 |

| DESIGNAÇÃO DA DESPESA | 30 de Novembro de 2008 | | 30 de Novembro de 2009 | | 30 de Novembro de 2010 | | Var.% 2008-10 | | Var.% 2009-10 | |
|---|------------------------|-----------------------|------------------------|-----------------------|------------------------|-----------------------|---------------|--------------|---------------|--------------|
| | Abrangidos | Pagamento | Abrangidos | Pagamento | Abrangidos | Pagamento | Abrang. | Pagam. | Abrang. | Pagam. |
| OUTRAS AÇÕES CONJUNTAS COM OUTRAS ENTIDADES | | 575.675,02 | | 1.184.539,44 | | 2.603.330,85 | - | 352,2 | - | 119,8 |
| Concursos Diversos | | 393.686,73 | | 741.674,70 | | 623.447,67 | - | 58,4 | - | -15,9 |
| Cooperação IEF, I.P. / Secretariado Nacional de Reabilitação | | 0,00 | | 95.000,00 | | 190.000,00 | - | - | - | 100,0 |
| Outras Ações | | 181.988,29 | | 347.864,74 | | 166.958,34 | - | -8,3 | - | -52,0 |
| Cooperação IEF / Cooperativa António Sérgio | | - | | 0,00 | | 1.622.924,84 | - | - | - | - |
| COOPERAÇÃO INSTITUCIONAL | | 10.917.126,32 | | 9.798.482,23 | | 7.633.589,93 | - | -30,1 | - | -22,1 |
| Comissão para a Igualdade no Trabalho e no Emprego (CITE) | | 464.883,28 | | 634.614,60 | | 875.455,33 | - | 88,3 | - | 38,0 |
| Serviços Sociais do MSST | | 488.911,50 | | 511.351,50 | | 538.458,25 | - | 10,1 | - | 5,3 |
| Prog. p/a Promoção dos Ofic.e das Micro Emp. Artesanais (PPART) | | 62.494,38 | | 71.544,87 | | 0,00 | - | -100,0 | - | -100,0 |
| Agência Nacional Sócrates e Leonardo da Vinci | | 607.300,00 | | 607.300,00 | | 303.650,00 | - | -50,0 | - | -50,0 |
| Instituto de Gestão do Fundo Social Europeu (IGFSE) | | 1.244.422,00 | | 1.244.422,00 | | 1.140.722,00 | - | -8,3 | - | -8,3 |
| Outros Serviços | | 953.928,00 | | 778.037,08 | | 735.095,85 | - | -22,9 | - | -5,5 |
| Alto Comissariado p/Imigração e Minorias Étnicas | | 3.838.087,00 | | 3.941.663,00 | | 4.040.208,50 | - | 5,3 | - | 2,5 |
| Prog. de Prevenção e Eliminação da Exploração do Trabalho Infantil (PETI) | | 2.691.853,49 | | 1.770.005,35 | | 0,00 | - | -100,0 | - | -100,0 |
| Programa de Iniciativa Comunitária (PIC) EQUAL | | 565.246,67 | | 239.543,83 | | 0,00 | - | -100,0 | - | -100,0 |
| RELAÇÕES PÚBLICAS | | 1.512.511,26 | | 2.687.856,46 | | 2.454.461,60 | - | 62,3 | - | -8,7 |
| Informação para o Exterior | | 688.082,94 | | 1.891.895,39 | | 1.246.687,60 | - | 81,2 | - | -34,1 |
| Relação Directa com os Utentes | | 824.428,32 | | 795.961,07 | | 1.207.774,00 | - | 46,5 | - | 51,7 |
| RELAÇÕES INTERNACIONAIS | | 1.298.186,15 | | 1.094.162,97 | | 858.560,63 | - | -33,9 | - | -21,5 |
| Organizações Internacionais | | 29.586,47 | | 225.965,63 | | 28.844,00 | - | -2,5 | - | -87,2 |
| COOPERAÇÃO BILATERAL C/ PALOPS | | 1.223.317,68 | | 827.723,34 | | 736.645,34 | - | -39,8 | - | -11,0 |
| Cooperação Bilateral com Outros Países e Outras Actividades | | 45.282,00 | | 40.474,00 | | 93.071,29 | - | 105,5 | - | 130,0 |
| PROG. 5 - GESTÃO E ORGANIZAÇÃO INTERNA | | 147.128.877,71 | | 155.205.272,75 | | 148.097.089,60 | - | 0,7 | - | -4,6 |
| INFRA-ESTRUTURAS FÍSICAS | | 9.950.549,86 | | 10.565.034,49 | | 9.176.421,33 | - | -7,8 | - | -13,1 |
| Centros de Emprego | | 1.031.577,69 | | 774.821,98 | | 448.147,85 | - | -56,6 | - | -42,2 |
| Centros de Formação Profissional de Gestão Directa | | 3.558.376,83 | | 2.882.707,45 | | 3.188.456,66 | - | -10,4 | - | 10,6 |
| Centros de Formação Profissional de Gestão Participada | | 4.181.362,71 | | 5.776.338,14 | | 3.990.382,18 | - | -4,6 | - | -30,9 |
| Centro de Reabilitação Profissional de Gestão Directa | | 164.899,45 | | 95.378,63 | | 233.356,19 | - | 41,5 | - | 144,7 |
| Centro de Reabilitação Profissional de Gestão Participada | | 414.500,00 | | 446.928,00 | | 273.100,00 | - | -34,1 | - | -38,9 |
| Serviços de Coordenação Central e Regional | | 516.314,92 | | 576.444,88 | | 1.005.679,34 | - | 94,8 | - | 74,5 |
| Outras Infra-Estruturas Físicas | | 83.518,26 | | 12.415,41 | | 37.299,11 | - | -55,3 | - | 200,4 |
| Funcionamento, Organização e Gestão Internas | | 7.514.394,70 | | 7.349.183,65 | | 6.749.363,47 | - | -10,2 | - | -8,2 |
| Funcionamento, Organização e Gestão Internas | | 6.664.541,30 | | 6.980.068,12 | | 6.739.052,73 | - | 1,1 | - | -3,5 |
| FUNCIONAMENTO - POEFDS E POR | | 849.853,40 | | 369.115,53 | | 10.310,74 | - | -98,8 | - | -97,2 |
| Funcionamento - POEFDS | | 767.890,76 | | 0,00 | | 0,00 | - | -100,0 | - | - |
| Funcionamento - POR | | 81.962,64 | | 60.133,67 | | 1.870,17 | - | -97,7 | - | -96,9 |
| Funcionamento - POPH | | - | | 308.981,86 | | 8.440,57 | - | - | - | -97,3 |
| RECURSOS HUMANOS | | 97.444.724,51 | | 101.787.510,58 | | 98.621.357,80 | - | 1,2 | - | -3,1 |
| GESTÃO DE RECURSOS HUMANOS | | 96.982.519,29 | | 101.502.949,97 | | 98.124.741,03 | - | 1,2 | - | -3,3 |
| Centros de Emprego | | 39.723.306,51 | | 40.425.442,25 | | 41.031.371,10 | - | 3,3 | - | 1,5 |
| Centros de Formação Profissional | | 24.304.143,99 | | 29.378.175,93 | | 28.478.385,34 | - | 17,2 | - | -3,1 |
| Centros de Reabilitação Profissional | | 694.758,66 | | 814.092,97 | | 815.459,26 | - | 17,4 | - | 0,2 |
| Serviços de Coordenação Central e Regional | | 26.448.174,23 | | 27.909.209,85 | | 25.954.228,46 | - | -1,9 | - | -7,0 |
| POEFDS | | 2.027.534,99 | | 0,00 | | 0,00 | - | -100,0 | - | - |
| POR | | 818.088,58 | | 325.172,00 | | 262.444,10 | - | -67,9 | - | -19,3 |
| Centros de Apoio à Criação de Empresas | | 1.253,29 | | 0,00 | | 0,00 | - | -100,0 | - | - |
| Pessoal Deslocado em Diversos Serviços | | 2.965.259,94 | | 2.650.856,97 | | 1.582.852,77 | - | -46,6 | - | -40,3 |
| DESENVOLVIMENTO DOS RECURSOS HUMANOS | | 323.452,56 | | 166.904,13 | | 337.497,81 | - | 4,3 | - | 102,2 |
| Formação Interna - Ações | | 323.452,56 | | 166.904,13 | | 337.497,81 | - | 4,3 | - | 102,2 |
| Ação Social | | 138.752,66 | | 117.656,48 | | 159.118,96 | - | 14,7 | - | 35,2 |
| INFORMATIZAÇÃO | | 5.140.602,93 | | 7.021.516,71 | | 4.600.283,88 | - | -10,5 | - | -34,5 |
| Hardware | | 2.253.365,86 | | 1.319.647,47 | | 562.732,81 | - | -75,0 | - | -57,4 |
| Software | | 1.229.563,29 | | 3.708.610,29 | | 2.445.460,54 | - | 98,9 | - | -34,1 |
| Comunicação | | 1.625.657,58 | | 1.951.101,18 | | 1.556.867,23 | - | -4,2 | - | -20,2 |
| Outros | | 32.016,20 | | 42.157,77 | | 35.223,30 | - | 10,0 | - | -16,4 |
| INFORMAÇÃO CIENTÍFICA E DOCUMENTAÇÃO | | 108.570,79 | | 76.415,60 | | 53.376,15 | - | -50,8 | - | -30,2 |
| INFORMAÇÃO CIENTÍFICA E DOCUMENTAÇÃO | | 108.570,79 | | 76.415,60 | | 53.376,15 | - | -50,8 | - | -30,2 |
| Informação Científica e Técnica | | 34.643,12 | | 56.456,00 | | 32.235,10 | - | -7,0 | - | -42,9 |
| Actividade Editorial | | 65.217,69 | | 13.071,60 | | 14.244,86 | - | -78,2 | - | 9,0 |
| Informação Interna | | 8.709,98 | | 6.888,00 | | 6.896,19 | - | -20,8 | - | 0,1 |
| GESTÃO DE CENTROS | | 26.970.034,92 | | 28.405.611,72 | | 28.896.286,97 | - | 7,1 | - | 1,7 |
| Centros de Emprego | | 8.096.139,81 | | 8.578.145,53 | | 8.808.742,89 | - | 8,8 | - | 2,7 |
| Centros de Apoio à Criação de Empresas | | 454.843,76 | | 0,00 | | 0,00 | - | -100,0 | - | - |
| Centros de Formação Profissional | | 17.811.648,09 | | 19.195.573,31 | | 19.449.077,54 | - | 9,2 | - | 1,3 |
| Centros de Reabilitação Profissional | | 607.403,26 | | 631.892,88 | | 638.466,54 | - | 5,1 | - | 1,0 |
| PROG 6 - OUTROS | | 553.522,80 | | 2.982.586,81 | | 90.046,61 | - | -83,7 | - | -97,0 |
| Restituições de Apoios Comunitários | | 553.522,80 | | 2.982.586,81 | | 90.046,61 | - | -83,7 | - | -97,0 |
| ORGANISMO INTERMÉDIO | | 0,00 | | 35.277.106,75 | | 48.656.700,76 | - | | | |
| TOTAL | | 551.222.548,22 | | 651.158.285,85 | | 646.858.779,47 | - | 17,3 | - | -0,7 |

(*) Número de pessoas envolvidas em componentes de medidas (ex.: majorações em ILE) cuja meta já está contemplada na medida principal.

(**) A execução física destas medidas não é contabilizada em número de abrangidos ou pessoas apoiadas, pelo que não pode ser adicionada à execução das restantes medidas.

(***) Este número inclui as colocações de desempregados e empregados

(1) A partir de 2007, a actividade física e financeira realizada em Iniciativas Locais de Emprego (ILE) no âmbito dos Serviços de Apoio à Família é registada nas correspondentes rubricas ao abrigo do PEOE.

Execução Física Agregadas por:

| | | | | | |
|---|---------|---------|---------|--------|-------|
| Pessoas: | 351.739 | 450.165 | 472.858 | 34,4 | 5,0 |
| a) Informação e Orientação Profissional: | 97.628 | 106.644 | 92.950 | -4,8 | -12,8 |
| b) Estruturas: | 303 | 271 | 527 | 73,9 | 94,5 |
| c) Feiras: | 14 | 8 | 5 | -64,3 | -37,5 |
| d) Cooperativas (Investimento): | 28 | 2 | 6 | -78,6 | 200,0 |
| f) Prémios de Igualdade de Oportunidades | 45 | 50 | 66 | 46,7 | 32,0 |
| g) Programa de Apoio à Iniciativa Privada (PAIPS) | 1 | | | -100,0 | - |

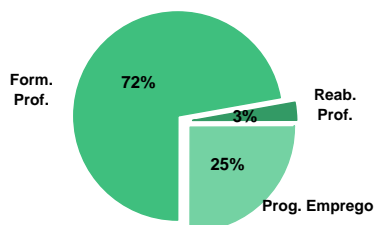
IEFP, I.P. + CGP: ACTIVIDADE DESENVOLVIDA EM 2010
EXECUÇÃO FÍSICA E FINANCEIRA

Valores acumulados a 30 de Novembro de 2010

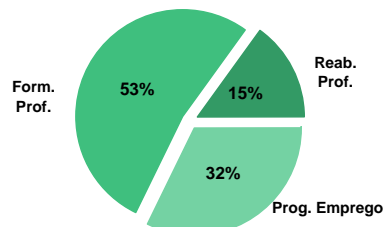
| ÁREAS DE INTERVENÇÃO | Execução Física | | | Execução Financeira (Un.: Euros) | | | |
|----------------------------------|-----------------|----------------|-------------|----------------------------------|-----------------------|-----------------------|-------------|
| | Meta | Abrangidos | Grau Exec. | Dotação | Cabimento | Pagamento | Grau Exec. |
| EMPREGO | 206.236 | 166.272 | 80,6 | 329.700.157,00 | 249.229.925,20 | 155.301.642,08 | 47,1 |
| Programas de Emprego | 132.352 | 102.924 | 77,8 | 329.700.157,00 | 249.229.925,20 | 155.301.642,08 | 47,1 |
| Colocações | 73.884 | 63.348 | 85,7 | 0,00 | 0,00 | 0,00 | |
| Colocações de Desempregados | - | 59.522 | - | - | - | - | - |
| Colocações de Empregados | - | 3.826 | - | - | - | - | - |
| FORMAÇÃO PROFISSIONAL | 336.942 | 295.513 | 87,7 | 354.289.640,00 | 303.925.651,83 | 252.776.323,09 | 71,3 |
| REABILITAÇÃO PROFISSIONAL | 13.998 | 11.073 | 79,1 | 89.035.375,00 | 77.082.894,44 | 72.061.142,92 | 80,9 |
| TOTAL | 557.176 | 472.858 | 84,9 | 773.025.172,00 | 630.238.471,47 | 480.139.108,09 | 62,1 |

| | | | | | | | |
|---|--|---------------|--|-------------------|-------------------|-------------------|-------------|
| Informação e Orientação Profissional | | 92.950 | | 185.899,00 | 155.163,30 | 108.590,40 | 58,4 |
|---|--|---------------|--|-------------------|-------------------|-------------------|-------------|

Abrangidos - Peso relativo



Pagamento - Peso relativo


MEDIDAS / PROGRAMAS COM MAIOR PESO RELATIVO

| EXECUÇÃO FÍSICA | METAS | ABRANGIDOS | GRAU |
|---|--------|------------|-------|
| Formação Modular | 78.227 | 93.109 | 119,0 |
| Contrato Emprego Inserção | 50.002 | 43.101 | 86,2 |
| Reconhec. e Validação de Competências | 37.824 | 19.084 | 50,5 |
| Cursos Educação e Formação de Adultos | 30.873 | 32.854 | 106,4 |
| Estágios Profissionais | 17.909 | 14.741 | 82,3 |
| Sist. de Aprendizagem - Gestão Directa | 12.859 | 10.594 | 82,4 |
| Contrato Emprego Inserção + | 12.017 | 8.671 | 72,2 |
| Sist. Aprendizagem - Entidades Externas | 11.212 | 8.766 | 78,2 |
| Estágios Prof. - Qualificação Emprego | 10.033 | 7.441 | 74,2 |
| Cursos Educação e Form. de Jovens | 9.065 | 6.222 | 68,6 |

| EXECUÇÃO FINANCEIRA | DOTAÇÃO | CABIMENTO | PAGAMENTO | GRAU PAGAM |
|---|----------------|---------------|---------------|------------|
| Cursos Educação e Formação de Adultos | 104.622.706,00 | 98.332.632,43 | 76.165.345,08 | 72,8 |
| Estágios Profissionais | 95.336.267,00 | 79.717.846,67 | 46.324.195,48 | 48,6 |
| Sist. Aprendizagem - Entidades Externas | 36.499.722,00 | 28.712.265,30 | 23.442.404,45 | 64,2 |
| PEOE - Investimento | 29.746.892,00 | 26.610.995,28 | 15.758.461,26 | 53,0 |
| Sist. de Aprendizagem - Gestão Directa | 28.773.811,00 | 24.306.442,41 | 18.414.581,44 | 64,0 |
| Estágios Profissionais - INOV-JOVEM | 28.594.968,00 | 22.023.926,24 | 14.627.779,63 | 51,2 |
| Contrato Emprego Inserção + | 26.391.997,00 | 19.692.116,51 | 11.040.738,84 | 41,8 |
| Programa Qualificação-Emprego | 22.000.000,00 | 16.816.739,00 | 10.096.023,95 | 45,9 |
| ILE - Criação de Postos de Trabalho | 21.706.450,00 | 18.901.897,31 | 13.337.023,26 | 61,4 |
| Estágios Prof. - Qualificação Emprego | 18.276.524,00 | 8.834.940,21 | 3.316.691,50 | 18,1 |

| PROGRAMAS DE EMPREGO | Execução Física | | | Execução Financeira (Un.: Euros) | | | |
|--|-----------------|----------------|--------------|----------------------------------|-----------------------|-----------------------|-------------|
| | Meta | Abrangidos | Grau Exec. | Dotação | Cabimento | Pagamento | Grau Exec. |
| PROGRAMAS DE FORMAÇÃO E EMPREGO | 47.282 | 33.770 | 71,4 | 184.518.613,00 | 134.805.868,73 | 80.193.183,19 | 43,5 |
| Bolsas de Formação da Iniciativa do Trabalhador | 1.310 | 1.263 | 96,4 | 1.945.178,00 | 1.602.472,13 | 1.174.922,62 | 60,4 |
| Estágios Profissionais - Port. 268/1997 | 186 | 196 | 105,4 | 1.461.787,00 | 1.241.180,04 | 994.903,58 | 68,1 |
| Estágios Profissionais na Administração Pública | 400 | 155 | 38,8 | 3.004.952,00 | 696.057,69 | 507.496,78 | 16,9 |
| Estágios Profissionais - INOV-ART | 450 | 389 | 86,4 | 5.550.000,00 | 4.000.000,00 | 4.000.000,00 | 72,1 |
| Estágios Profissionais - INOV-JOVEM | 8.363 | 5.502 | 65,8 | 28.594.968,00 | 22.023.926,24 | 14.627.779,63 | 51,2 |
| Estágios Profissionais - INOV-SOCIAL | 1.533 | 785 | 51,2 | 10.027.121,00 | 5.446.164,08 | 2.685.984,61 | 26,8 |
| Estágios Profissionais - INOV Mundus | 100 | | 0,0 | 1.000.000,00 | 450.000,00 | 450.000,00 | 45,0 |
| Estágios Profissionais - INOV EXPORT | 500 | | 0,0 | 1.500.000,00 | 233.994,46 | 0,00 | 0,0 |
| Estágios Profissionais | 17.909 | 14.741 | 82,3 | 95.336.267,00 | 79.717.846,67 | 46.324.195,48 | 48,6 |
| Estágios Qualificação-Emprego | 6.498 | 3.298 | 50,8 | 17.821.816,00 | 10.559.287,21 | 6.111.208,99 | 34,3 |
| Estágios Profissionais de níveis III e IV | 10.033 | 7.441 | 74,2 | 18.276.524,00 | 8.834.940,21 | 3.316.691,50 | 18,1 |
| CRIAÇÃO DE EMPREGO E EMPRESAS | 16.310 | 10.609 | 65,0 | 84.344.574,00 | 68.296.054,27 | 47.565.844,60 | 56,4 |
| (1) (*) Programa de Estímulo à Oferta de Emprego - Investimento | 2.035 | 1.189 | 58,4 | 29.746.892,00 | 26.610.995,28 | 15.758.461,26 | 53,0 |
| (1) ILE - Criação de Postos de Trabalho | 2.484 | 1.691 | 68,1 | 21.706.450,00 | 18.901.897,31 | 13.337.023,26 | 61,4 |
| (1) (*) ILE - Majorações | 881 | 321 | 36,4 | 1.738.495,00 | 1.497.321,52 | 987.246,14 | 56,8 |
| CPE - Criação de Postos de Trabalho | 154 | 105 | 68,2 | 699.179,00 | 554.335,39 | 436.292,61 | 62,4 |
| (*) CPE - Majorações | 3 | 1 | 33,3 | 3.021,00 | 3.018,39 | 1.006,13 | 33,3 |
| Apoios à Contratação | 49 | 36 | 73,5 | 296.815,00 | 276.685,20 | 166.011,12 | 55,9 |
| (**) Prémio de Igualdade de Oportunidades - Majorações | 104 | 66 | 63,5 | 433.241,00 | 297.179,15 | 151.099,01 | 34,9 |
| Apoio à Conversão de Contratos | 8 | 2 | 25,0 | 20.124,00 | 18.448,68 | 15.091,92 | 75,0 |
| APE - Apoios à criação do Próprio Emprego - PAECPE | 2.078 | 1.930 | 92,9 | 7.506.207,00 | 5.176.515,41 | 3.207.871,57 | 42,7 |
| Prémio de Colocação | 24 | 13 | 54,2 | 30.292,00 | 25.153,20 | 23.895,54 | 78,9 |
| Apoios à Contratação para Jovens | 5.000 | 3.622 | 72,4 | 11.342.000,00 | 8.691.343,33 | 7.558.718,33 | 66,6 |
| Apoios à Cont. para Adultos e Públicos Específicos | 1.500 | 1.855 | 123,7 | 7.358.000,00 | 5.799.213,00 | 5.799.213,00 | 78,8 |
| Linha de Apoio à Criação de Empresas e de Emprego | 4.400 | 1.308 | 29,7 | 2.572.075,00 | 392,88 | 0,00 | 0,0 |
| Promoção do Artesanato - Artesãos | 560 | 45 | 8,0 | 155.479,00 | 46.535,38 | 37.417,58 | 24,1 |
| PRODESCOOP - Cooperativas - Criação de Postos de Trabalho | 53 | 2 | 3,8 | 736.304,00 | 397.020,15 | 86.497,13 | 11,7 |
| MERCADO SOCIAL DE EMPREGO | 66.202 | 57.138 | 86,3 | 46.207.961,00 | 35.421.263,81 | 21.334.161,25 | 46,2 |
| (*) Empresas de Inserção - Investimento | 138 | 44 | 31,9 | 736.726,00 | 602.254,44 | 248.318,37 | 33,7 |
| Empresas de Inserção - Profissionalização | 3.118 | 3.152 | 101,1 | 10.093.253,00 | 9.647.445,67 | 7.021.731,84 | 69,6 |
| (*) Empresas de Inserção - Formação | 870 | 761 | 87,5 | 1.392.423,00 | 1.271.918,07 | 899.310,62 | 64,6 |
| Empresas de Inserção - Prémio Integração | 83 | 37 | 44,6 | 447.507,00 | 297.688,12 | 227.259,16 | 50,8 |
| Programas Ocupacionais - Carenciados | 72 | 71 | 98,6 | 178.509,00 | 169.013,97 | 132.580,45 | 74,3 |
| Programas Ocupacionais - Subsidiados | 910 | 2.106 | 231,4 | 1.000.000,00 | 381.253,84 | 381.253,84 | 38,1 |
| Contrato Emprego Inserção | 50.002 | 43.101 | 86,2 | 5.967.546,00 | 3.359.573,19 | 1.382.968,13 | 23,2 |
| Contrato Emprego Inserção + | 12.017 | 8.671 | 72,2 | 26.391.997,00 | 19.692.116,51 | 11.040.738,84 | 41,8 |
| OUTRAS MEDIDAS DE PROMOÇÃO DO EMPREGO | 2.558 | 1.407 | 55,0 | 7.965.849,00 | 5.502.750,44 | 2.895.323,14 | 36,3 |
| FUNDO DE AJUSTAMENTO À GLOBALIZAÇÃO - FEG | 1.420 | 275 | 19,4 | 3.496.838,00 | 1.472.795,90 | 516.490,50 | 14,8 |
| Apoios à Auto-Colocação | 100 | 82 | 82,0 | 200.000,00 | 120.316,14 | 70.009,74 | 35,0 |
| Apoios a Novos Empreendedores | | | | 1.837,00 | 1.836,48 | 0,00 | 0,0 |
| Apoios à Inserção | 800 | | 0,0 | 2.118,00 | 2.117,83 | 2.117,83 | 100,0 |
| Apoio ao Empreendedorismo | 60 | 23 | 38,3 | 1.589.090,00 | 658.065,97 | 71.706,65 | 4,5 |
| Planos de Integração | 80 | 78 | 97,5 | 300.000,00 | 200.446,63 | 64.376,00 | 21,5 |
| Prática em Contexto de Trabalho | 150 | 1 | 0,7 | 367.286,00 | 5.880,20 | 0,00 | 0,0 |
| Apoios à Contratação | 150 | 17 | 11,3 | 516.507,00 | 75.459,60 | 57.852,36 | 11,2 |
| Bolsa de Formação | 80 | 74 | 92,5 | 520.000,00 | 408.673,05 | 250.427,92 | 48,2 |
| Formação de Animadores de UNIVAS e Clubes de Emprego | 42 | | 0,0 | 5.000,00 | 0,00 | 0,00 | 0,0 |
| PROGRAMA VIDA - EMPREGO | 1.096 | 1.132 | 103,3 | 4.464.011,00 | 4.029.954,54 | 2.378.832,64 | 53,3 |
| Estágios de Integração Sócio-Profissional | 585 | 649 | 110,9 | 2.260.440,00 | 2.041.395,51 | 1.161.251,35 | 51,4 |
| Prémio de Integração Sócio-Profissional | 20 | 10 | 50,0 | 117.325,00 | 75.459,04 | 45.275,76 | 38,6 |
| Apoios ao Emprego | 490 | 473 | 96,5 | 2.071.046,00 | 1.913.099,99 | 1.172.305,53 | 56,6 |
| Apoios ao Auto-Emprego | 1 | | 0,0 | 15.200,00 | 0,00 | 0,00 | 0,0 |
| ESTRUTURAS E OUTROS APOIOS PARA PROMOÇÃO DO EMPREGO | - | - | | 6.663.160,00 | 5.203.987,95 | 3.313.129,90 | 49,7 |
| (**) Promoção do Artesanato - Feiras | 82 | 5 | 6,1 | 607.700,00 | 124.315,93 | 60.404,93 | 9,9 |
| Prog. para a Promoção dos Oficinas e das Micro-empresas Artesanais - PPART | | | | 182.565,00 | 61.150,48 | 41.569,77 | 22,8 |
| (**) PRODESCOOP - Cooperativas - Investimento | 22 | 6 | 27,3 | 822.677,00 | 350.038,88 | 113.964,85 | 13,9 |
| PROM. DE EST. E SERV. DE AP. À INSERÇÃO PROFISSIONAL | - | - | - | 5.050.218,00 | 4.668.482,66 | 3.097.190,35 | 61,3 |
| (**) Unidades de Inserção na Vida Activa (UNIVAS) | 12 | 105 | 875,0 | 20.776,00 | 5.669,10 | 5.669,10 | 27,3 |
| (**) Clubes de Emprego | | 14 | | 0,00 | 0,00 | 0,00 | |
| (**) GIP - Gabinetes de Inserção Profissional | 410 | 408 | 99,5 | 5.029.442,00 | 4.662.813,56 | 3.091.521,25 | 61,5 |
| TOTAL | 132.352 | 102.924 | 77,8 | 329.700.157,00 | 249.229.925,20 | 155.301.642,08 | 47,1 |

(*) Número de pessoas envolvidas em componentes de medidas (ex.: majorações em ILE) cuja meta já está contemplada na medida principal.

(**) A execução física destas medidas não é contabilizada em número de abrangidos ou pessoas apoiadas, pelo que não pode ser adicionada à execução das restantes medidas.

(1) Inclui a actividade realizada no âmbito das Iniciativas Locais de Emprego - Serviços de Apoio à Família

| FORMAÇÃO PROFISSIONAL | Execução Física | | | Execução Financeira (Un.: Euros) | | | |
|---|-----------------|----------------|-------------|----------------------------------|-----------------------|-----------------------|-------------|
| | Meta | Abrangidos | Grau Exec. | Dotação | Cabimento | Pagamento | Grau Exec. |
| Sistema de Aprendizagem - Gestão Directa | 12.859 | 10.594 | 82,4 | 28.773.811,00 | 24.306.442,41 | 18.414.581,44 | 64,0 |
| Sistema de Aprendizagem - Entidades Externas | 11.212 | 8.766 | 78,2 | 36.499.722,00 | 28.712.265,30 | 23.442.404,45 | 64,2 |
| Sistema de Aprendizagem - Saldos | | | | 1.157.074,00 | 905.715,46 | 861.626,76 | 74,5 |
| Cursos de Educação e Formação de Jovens | 9.065 | 6.222 | 68,6 | 12.587.162,00 | 11.322.019,32 | 7.783.050,77 | 61,8 |
| Cursos de Especialização Tecnológica | 135 | 102 | 75,6 | 204.865,00 | 167.789,92 | 139.114,63 | 67,9 |
| Reconhecimento e Validação de Competências | 37.824 | 19.084 | 50,5 | 13.681.247,00 | 13.363.000,86 | 9.867.699,05 | 72,1 |
| Portugal Acolhe | 1.623 | 1.427 | 87,9 | 440.098,00 | 332.427,51 | 245.613,74 | 55,8 |
| Programa Qualificação-Emprego | 5.000 | 4.882 | 97,6 | 22.000.000,00 | 16.816.739,00 | 10.096.023,95 | 45,9 |
| Formação Modular | 78.227 | 93.109 | 119,0 | 17.535.248,00 | 16.361.754,48 | 12.963.701,92 | 73,9 |
| Cursos de Educação e Formação de Adultos | 30.873 | 32.854 | 106,4 | 104.622.706,00 | 98.332.632,43 | 76.165.345,08 | 72,8 |
| Formação de Formadores | 3.163 | 1.903 | 60,2 | 327.105,00 | 210.436,48 | 132.371,51 | 40,5 |
| Formação Especial | 13 | 13 | 100,0 | 5.523,00 | 5.522,89 | 5.522,89 | 100,0 |
| Formação para a Inclusão | 28 | 27 | 96,4 | 26.615,00 | 25.113,78 | 25.113,78 | 94,4 |
| IEFP, I.P. (Centros de Emprego + Centros de Form. Prof. de Gestão Directa) | 190.022 | 178.983 | 94,2 | 237.861.176,00 | 210.861.859,84 | 160.142.169,97 | 67,3 |
| Centros de Gestão Participada | 126.920 | 106.359 | 83,8 | 101.209.480,00 | 82.853.392,37 | 82.853.392,37 | 81,9 |
| Ações em Cooperação com Outras Entidades | 20.000 | 10.171 | 50,9 | 15.218.984,00 | 10.210.399,62 | 9.780.760,75 | 64,3 |
| TOTAL | 336.942 | 295.513 | 87,7 | 354.289.640,00 | 303.925.651,83 | 252.776.323,09 | 71,3 |

| REABILITAÇÃO PROFISSIONAL DE PESSOAS COM DEFICIÊNCIA | Execução Física | | | Execução Financeira (Un.: Euros) | | | |
|---|-----------------|---------------|-------------|----------------------------------|----------------------|----------------------|-------------|
| | Meta | Abrangidos | Grau Exec. | Dotação | Cabimento | Pagamento | Grau Exec. |
| Aval. e Orientação Prof. de Pessoas com Deficiência | 350 | 78 | 22,3 | 2.191.200,00 | 144.960,91 | 63.190,60 | 2,9 |
| Form. para Pessoas com Deficiência - Ações em Cooperação | 1.597 | 1.661 | 104,0 | 14.834.548,00 | 14.494.937,92 | 11.342.892,11 | 76,5 |
| Incentivos ao Emp. de Pess. com Deficiência | 718 | 32 | 4,5 | 2.314.124,00 | 1.092.295,93 | 825.989,92 | 35,7 |
| Apoio a Actividades Independentes | 3 | 1 | 33,3 | 47.260,00 | 22.165,40 | 22.120,76 | 46,8 |
| Emprego Protegido - Cent. de Emp. Protegido | 293 | 238 | 81,2 | 1.343.612,00 | 1.198.813,20 | 1.121.312,71 | 83,5 |
| Emprego Protegido - Enclaves | 188 | 166 | 88,3 | 729.737,00 | 647.296,49 | 455.495,20 | 62,4 |
| Prémio de Mérito | | | | 264.202,00 | 114.037,18 | 114.037,14 | 43,2 |
| Apoio à Colocação e Acompanhamento Pós - Colocação | 1.432 | 1.002 | 70,0 | 1.082.131,00 | 941.346,70 | 486.499,31 | 45,0 |
| OED Lisboa | | | | 150.000,00 | 136.959,05 | 136.959,05 | 91,3 |
| Ajudas Técnicas e Triciclos | 704 | 302 | 42,9 | 3.459.453,00 | 2.518.834,03 | 2.128.436,36 | 61,5 |
| Estágio de Inserção para Pessoas c/ Deficiência e Incapacidades | 150 | | 0,0 | 752.500,00 | 0,00 | 0,00 | 0,0 |
| Contrato emprego - Inserção para Pessoas c/ Deficiência e Incapacidades | 100 | | 0,0 | 821.357,00 | 0,00 | 0,00 | 0,0 |
| Centros e Unidades de Reabilitação Profissional | | | | 300.000,00 | 116.000,00 | 81.000,00 | 27,0 |
| Centros de Gestão Participada - Reabilitação | 3.263 | 2.237 | 68,6 | 7.372.810,00 | 6.626.509,00 | 6.626.509,00 | 89,9 |
| Organismo Intermédio | 5.200 | 5.356 | 103,0 | 53.372.441,00 | 49.028.738,63 | 48.656.700,76 | 91,2 |
| TOTAL | 13.998 | 11.073 | 79,1 | 89.035.375,00 | 77.082.894,44 | 72.061.142,92 | 80,9 |

| DESIGNAÇÃO DA DESPESA | Execução Física | | | Execução Financeira (Un.: Euros) | | | | |
|---|-----------------|----------------|--------------------|----------------------------------|-----------------------|-----------------------|--------------------|--------------------|
| | Meta a) | Abrangidos b) | Grau Exec. b) / a) | Dotação a) | Cabimento b) | Pagamento c) | Grau Exec. b) / a) | Grau Exec. c) / a) |
| PROG. 1 - INTERV. ESTRUT. NOS DOMÍNIOS DO EMPREGO E DA FORM. PROF. | 401.955 | 340.127 | 84,6 | 628.235.469,00 | 509.005.239,35 | 381.237.144,26 | 81,0 | 60,7 |
| PROMOÇÃO DA EMPREGABILIDADE E DO EMPREGO | 234.100 | 210.810 | 90,1 | 422.020.546,00 | 345.426.655,42 | 240.172.344,98 | 81,9 | 56,9 |
| PROM. A FORM. QUALIFICANTE E A TRANSIÇÃO P/A VIDA ACTIVA | 33.271 | 25.684 | 77,2 | 79.222.634,00 | 65.414.232,41 | 50.640.778,05 | 82,6 | 63,9 |
| Sistema de Aprendizagem - Gestão Directa | 12.859 | 10.594 | 82,4 | 28.773.811,00 | 24.306.442,41 | 18.414.581,44 | 84,5 | 64,0 |
| Sistema de Aprendizagem - Entidades Externas | 11.212 | 8.766 | 78,2 | 36.499.722,00 | 28.712.265,30 | 23.442.404,45 | 78,7 | 64,2 |
| Sistema de Aprendizagem - Saldos | | | | 1.157.074,00 | 905.715,46 | 861.626,76 | 78,3 | 74,5 |
| Cursos de Educação e Formação de Jovens | 9.065 | 6.222 | 68,6 | 12.587.162,00 | 11.322.019,32 | 7.783.050,77 | 89,9 | 61,8 |
| Cursos de Especialização Tecnológica | 135 | 102 | 75,6 | 204.865,00 | 167.789,92 | 139.114,63 | 81,9 | 67,9 |
| FORMAÇÃO AO LONGO DA VIDA E ADAPTABILIDADE | 123.984 | 119.765 | 96,6 | 55.601.771,00 | 48.476.393,98 | 34.347.961,28 | 87,2 | 61,8 |
| Bolsas de Formação da Iniciativa do Trabalhador | 1.310 | 1.263 | 96,4 | 1.945.178,00 | 1.602.472,13 | 1.174.922,62 | 82,4 | 60,4 |
| Reconhecimento e Validação de Competências | 37.824 | 19.084 | 50,5 | 13.681.247,00 | 13.363.000,86 | 9.867.699,05 | 97,7 | 72,1 |
| Portugal Acolhe | 1.623 | 1.427 | 87,9 | 440.098,00 | 332.427,51 | 245.613,74 | 75,5 | 55,8 |
| Formação Modular | 78.227 | 93.109 | 119,0 | 17.535.248,00 | 16.361.754,48 | 12.963.701,92 | 93,3 | 73,9 |
| Programa Qualificação-Emprego | 5.000 | 4.882 | 97,6 | 22.000.000,00 | 16.816.739,00 | 10.096.023,95 | 76,4 | 45,9 |
| QUALIFICAÇÃO E INSERÇÃO PROF. PARA DESEMPREGADOS | 66.349 | 59.074 | 89,0 | 246.074.052,00 | 203.381.944,25 | 137.419.841,41 | 82,7 | 55,8 |
| Cursos de Educação e Formação de Adultos | 30.873 | 32.854 | 106,4 | 104.622.706,00 | 98.332.632,43 | 76.165.345,08 | 94,0 | 72,8 |
| Estágios Profissionais - Port. 268/1997 | 186 | 196 | 105,4 | 1.461.787,00 | 1.241.180,04 | 994.903,58 | 84,9 | 68,1 |
| Estágios Profissionais na Administração Pública | 400 | 155 | 38,8 | 3.004.952,00 | 696.057,69 | 507.496,78 | 23,2 | 16,9 |
| Estágios Profissionais - INOV-ART | 450 | 389 | 86,4 | 5.550.000,00 | 4.000.000,00 | 4.000.000,00 | 72,1 | 72,1 |
| Estágios Profissionais | 17.909 | 14.741 | 82,3 | 95.336.267,00 | 79.717.846,67 | 46.324.195,48 | 83,6 | 48,6 |
| Estágios Profissionais - Qualificação Emprego | 6.498 | 3.298 | 50,8 | 17.821.816,00 | 10.559.287,21 | 6.111.208,99 | 59,2 | 34,3 |
| Estágios Profissionais de níveis III e IV | 10.033 | 7.441 | 74,2 | 18.276.524,00 | 8.834.940,21 | 3.316.691,50 | 48,3 | 18,1 |
| PROGRAMA INOV-JOVEM | 10.496 | 6.287 | 59,9 | 41.122.089,00 | 28.154.084,78 | 17.763.764,24 | 68,5 | 43,2 |
| Estágios Profissionais - INOV-JOVEM | 8.363 | 5.502 | 65,8 | 28.594.968,00 | 22.023.926,24 | 14.627.779,63 | 77,0 | 51,2 |
| Estágios Profissionais - INOV-SOCIAL | 1.533 | 785 | 51,2 | 10.027.121,00 | 5.446.164,08 | 2.685.984,61 | 54,3 | 26,8 |
| Estágios Profissionais - INOV Mundus | 100 | 0,0 | 0,0 | 1.000.000,00 | 450.000,00 | 450.000,00 | 45,0 | 45,0 |
| Estágios Profissionais - INOV EXPORT | 500 | 0,0 | 0,0 | 1.500.000,00 | 233.994,46 | 0,00 | 15,6 | 0,0 |
| APOIO À CRIAÇÃO DE EMP. NO ÂMBITO DO DESENV. LOCAL E DA ECON. SOCIAL | 17.730 | 10.884 | 61,4 | 89.454.354,00 | 70.304.355,46 | 48.298.274,65 | 78,6 | 54,0 |
| APOIO AO INVEST. EM INIC. LOCAIS CRIADORAS DE EMPREGO | | | | 29.746.892,00 | 26.610.995,28 | 15.758.461,26 | 89,5 | 53,0 |
| (1) (*) Programa de Estímulo à Oferta de Emprego - Investimento | 2.035 | 1.189 | 58,4 | 29.746.892,00 | 26.610.995,28 | 15.758.461,26 | 89,5 | 53,0 |
| PROGRAMA DE ESTÍMULO À OFERTA DE EMPREGO | 4.773 | 3.764 | 78,9 | 32.403.532,00 | 26.725.401,05 | 18.301.641,76 | 82,5 | 56,5 |
| (1) ILE - Criação de Postos de Trabalho | 2.484 | 1.691 | 68,1 | 21.706.450,00 | 18.901.897,31 | 13.337.023,26 | 87,1 | 61,4 |
| (1) (*) ILE - Majorações | 881 | 321 | 36,4 | 1.738.495,00 | 1.497.321,52 | 987.246,14 | 86,1 | 56,8 |
| CPE - Criação de Postos de Trabalho | 154 | 105 | 68,2 | 699.179,00 | 554.335,39 | 436.292,61 | 79,3 | 62,4 |
| (*) CPE - Majorações | 3 | 1 | 33,3 | 3.021,00 | 3.018,39 | 1.006,13 | 99,9 | 33,3 |
| Apoios à Contratação | 49 | 36 | 73,5 | 296.815,00 | 276.685,20 | 166.011,12 | 93,2 | 55,9 |
| f) (**) Prémio de Igualdade de Oportunidades - Majorações | 104 | 66 | 63,5 | 433.241,00 | 297.179,15 | 151.099,01 | 68,6 | 34,9 |
| Apoio à Conversão de Contratos | 8 | 2 | 25,0 | 20.124,00 | 18.448,68 | 15.091,92 | 91,7 | 75,0 |
| Apoios à criação do Próprio Emprego - PAECPE | 2.078 | 1.930 | 92,9 | 7.506.207,00 | 5.176.515,41 | 3.207.871,57 | 69,0 | 42,7 |
| APOIO À INT. NO MERCADO DE TRABALHO | 10.924 | 6.798 | 62,2 | 21.302.367,00 | 14.516.102,41 | 13.381.826,87 | 68,1 | 62,8 |
| Prémio de Colocação | 24 | 13 | 54,2 | 30.292,00 | 25.153,20 | 23.895,54 | 83,0 | 78,9 |
| Apoios à Contratação para Jovens | 5.000 | 3.622 | 72,4 | 11.342.000,00 | 8.691.343,33 | 7.558.718,33 | 76,6 | 66,6 |
| Apoios a Contratação para Adultos e Públicos Específicos | 1.500 | 1.855 | 123,7 | 7.358.000,00 | 5.799.213,00 | 5.799.213,00 | 78,8 | 78,8 |
| Linha de Apoio à Criação de Empresas e de Emprego | 4.400 | 1.308 | 29,7 | 2.572.075,00 | 392,88 | 0,00 | 0,0 | 0,0 |
| APOIOS À PROMOÇÃO DO ARTESANATO | 560 | 45 | 8,0 | 945.744,00 | 232.001,79 | 139.392,28 | 24,5 | 14,7 |
| Promoção do Artesanato - Artesãos | 560 | 45 | 8,0 | 155.479,00 | 46.535,38 | 37.417,58 | 29,9 | 24,1 |
| c) (**) Promoção do Artesanato - Feiras | 82 | 5 | 6,1 | 607.700,00 | 124.315,93 | 60.404,93 | 20,5 | 9,9 |
| Prog. para a Promoção dos Ofícios e das Micro-empresas Artesanais - PPART | | | | 182.565,00 | 61.150,48 | 41.569,77 | 33,5 | 22,8 |
| APOIO AO DESENVOLVIMENTO COOPERATIVO | 53 | 2 | 3,8 | 1.558.981,00 | 747.059,03 | 200.461,98 | 47,9 | 12,9 |
| d) (**) PRODESCOOP - Cooperativas - Investimento | 22 | 6 | 27,3 | 822.677,00 | 350.038,88 | 113.964,85 | 42,5 | 13,9 |
| PRODESCOOP - Cooperativas - Criação de Postos de Trabalho | 53 | 2 | 3,8 | 736.304,00 | 397.020,15 | 86.497,13 | 53,9 | 11,7 |
| FUNDO EUROPEU DE AJUSTAMENTO À GLOBALIZAÇÃO - FEG | 1.420 | 275 | 19,4 | 3.496.838,00 | 1.472.795,90 | 516.490,50 | 42,1 | 14,8 |
| Apoios à Auto-Colocação | 100 | 82 | 82,0 | 200.000,00 | 120.316,14 | 70.009,74 | 60,2 | 35,0 |
| Apoios a Novos Empreendedores | | | | 1.837,00 | 1.836,48 | 0,00 | 100,0 | 0,0 |
| Apoio à Inserção | 800 | 0,0 | 0,0 | 2.118,00 | 2.117,83 | 2.117,83 | 100,0 | 100,0 |
| Apoio ao Empreendedorismo | 60 | 23 | 38,3 | 1.589.090,00 | 658.065,97 | 71.706,65 | 41,4 | 4,5 |
| Planos de Integração | 80 | 78 | 97,5 | 300.000,00 | 200.446,63 | 64.376,00 | 66,8 | 21,5 |
| Prática em Contexto de Trabalho | 150 | 1 | 0,7 | 367.286,00 | 5.880,20 | 0,00 | 1,6 | 0,0 |
| Apoios à Contratação | 150 | 17 | 11,3 | 516.507,00 | 75.459,60 | 57.852,36 | 14,6 | 11,2 |
| Bolsa de Formação - FEG | 80 | 74 | 92,5 | 520.000,00 | 408.673,05 | 250.427,92 | 78,6 | 48,2 |
| FORMAÇÃO DE AGENTES DA POLÍTICA DE EMPREGO | 3.205 | 1.903 | 59,4 | 332.105,00 | 210.436,48 | 132.371,51 | 63,4 | 39,9 |
| FORMAÇÃO DE AGENTES DA POLÍTICA DE EMPREGO | 3.205 | 1.903 | 59,4 | 332.105,00 | 210.436,48 | 132.371,51 | 63,4 | 39,9 |
| Formação de Formadores | 3.163 | 1.903 | 60,2 | 327.105,00 | 210.436,48 | 132.371,51 | 64,3 | 40,5 |
| Formação de Animadores de UNIVAS e Clubes de Emprego | 42 | 0,0 | 0,0 | 5.000,00 | 0,00 | 0,00 | 0,0 | 0,0 |
| ACÇÕES EM COOPERAÇÃO | 146.920 | 116.530 | 79,3 | 116.428.464,00 | 93.063.791,99 | 92.634.153,12 | 79,9 | 79,6 |
| Centros de Gestão Participada | 126.920 | 106.359 | 83,8 | 101.209.480,00 | 82.853.392,37 | 82.853.392,37 | 81,9 | 81,9 |
| Acções em Cooperação com Outras Entidades | 20.000 | 10.171 | 50,9 | 15.218.984,00 | 10.210.399,62 | 9.780.760,75 | 67,1 | 64,3 |



| DESIGNAÇÃO DA DESPESA | Execução Física | | | Execução Financeira (Un.: Euros) | | | | |
|---|-----------------|------------------|--------------------------|----------------------------------|----------------------|----------------------|--------------------------|--------------------------|
| | Meta a) | Abrangidos b) | Grau Exec. b) / a) | Dotação a) | Cabimento b) | Pagamento c) | Grau Exec. b) / a) | Grau Exec. c) / a) |
| PROG. 2 - INTEGRAÇÃO ECON. E SOCIAL DOS GRUPOS SOCIAIS DESFAV. | 76.137 | 64.027 | 84,1 | 86.367.044,00 | 67.536.010,83 | 47.148.072,72 | 78,2 | 54,6 |
| PROMOVER O EMP. E A EMPREGABILIDADE DOS GRUPOS PART. DESFAVORECIDOS | 76.137 | 64.027 | 84,1 | 86.367.044,00 | 67.536.010,83 | 47.148.072,72 | 78,2 | 54,6 |
| ACÇÕES DE DESENV.PESSOAL E PROF. PESSOAS C/DEFICIÊNCIA | 1.947 | 1.739 | 89,3 | 17.025.748,00 | 14.639.898,83 | 11.406.082,71 | 86,0 | 67,0 |
| Aval. e Orientação Prof. de Pessoas com Deficiência | 350 | 78 | 22,3 | 2.191.200,00 | 144.960,91 | 63.190,60 | 6,6 | 2,9 |
| Form. para Pessoas com Deficiência - Acções em Cooperação | 1.597 | 1.661 | 104,0 | 14.834.548,00 | 14.494.937,92 | 11.342.892,11 | 97,7 | 76,5 |
| APOIOS AO EMPREGO E À CONTRATAÇÃO PESSOAS C/DEFICIÊNCIA | 3.588 | 1.741 | 48,5 | 10.964.376,00 | 6.671.747,98 | 5.290.850,45 | 60,8 | 48,3 |
| Incentivos ao Emp. de Pers. com Deficiência | 718 | 32 | 4,5 | 2.314.124,00 | 1.092.295,93 | 825.989,92 | 47,2 | 35,7 |
| Apoio a Actividades Independentes | 3 | 1 | 33,3 | 47.260,00 | 22.165,40 | 22.120,76 | 46,9 | 46,8 |
| Emprego Protegido - Cent. de Emp. Protegido | 293 | 238 | 81,2 | 1.343.612,00 | 1.198.813,20 | 1.121.312,71 | 89,2 | 83,5 |
| Emprego Protegido - Enclaves | 188 | 166 | 88,3 | 729.737,00 | 647.296,49 | 455.495,20 | 88,7 | 62,4 |
| Prémio de Mérito | | | | 264.202,00 | 114.037,18 | 114.037,14 | 43,2 | 43,2 |
| Apoio à Colocação e Acompanhamento Pós - Colocação | 1.432 | 1.002 | 70,0 | 1.082.131,00 | 941.346,70 | 486.499,31 | 87,0 | 45,0 |
| OED Lisboa | | | | 150.000,00 | 136.959,05 | 136.959,05 | 91,3 | 91,3 |
| Ajudas Técnicas e Triciclos | 704 | 302 | 42,9 | 3.459.453,00 | 2.518.834,03 | 2.128.436,36 | 72,8 | 61,5 |
| Estágio de Inserção para Pessoas c/ Deficiência e Incapacidades | 150 | | 0,0 | 752.500,00 | 0,00 | 0,00 | 0,0 | 0,0 |
| Contrato emprego - Inserção para Pessoas c/ Deficiência e Incapacidades | 100 | | 0,0 | 821.357,00 | 0,00 | 0,00 | 0,0 | 0,0 |
| ACÇÕES DE FORM. PROF. DE GRUPOS DESFAVORECIDOS | 41 | 40 | 97,6 | 32.138,00 | 30.636,67 | 30.636,67 | 95,3 | 95,3 |
| Formação Especial | 13 | 13 | 100,0 | 5.523,00 | 5.522,89 | 5.522,89 | 100,0 | 100,0 |
| Formação para a Inclusão | 28 | 27 | 96,4 | 26.615,00 | 25.113,78 | 25.113,78 | 94,4 | 94,4 |
| PROGRAMA VIDA - EMPREGO | 1.096 | 1.132 | 103,3 | 4.464.011,00 | 4.029.954,54 | 2.378.832,64 | 90,3 | 53,3 |
| Estágios de Integração Sócio-Profissional | 585 | 649 | 110,9 | 2.260.440,00 | 2.041.395,51 | 1.161.251,35 | 90,3 | 51,4 |
| Prémio de Integração Sócio-Profissional | 20 | 10 | 50,0 | 117.325,00 | 75.459,04 | 45.275,76 | 64,3 | 38,6 |
| Apoios ao Emprego | 490 | 473 | 96,5 | 2.071.046,00 | 1.913.099,99 | 1.172.305,53 | 92,4 | 56,6 |
| Apoios ao Auto-Emprego | 1 | | 0,0 | 15.200,00 | 0,00 | 0,00 | 0,0 | 0,0 |
| DESENV. A REDE DE EQUIP. E SERV. DE PROMOÇÃO E DESENV.SOCIAL | | | | 300.000,00 | 116.000,00 | 81.000,00 | 38,7 | 27,0 |
| Centros e Unidades de Reabilitação Profissional | | | | 300.000,00 | 116.000,00 | 81.000,00 | 38,7 | 27,0 |
| DINAMIZAÇÃO E PROMOÇÃO DO MERCADO SOCIAL DE EMPREGO | 66.202 | 57.138 | 86,3 | 46.207.961,00 | 35.421.263,81 | 21.334.161,25 | 76,7 | 46,2 |
| (*) Empresas de Inserção - Investimento | 138 | 44 | 31,9 | 736.726,00 | 602.254,44 | 248.318,37 | 81,7 | 33,7 |
| (*) Empresas de Inserção - Profissionalização | 3.118 | 3.152 | 101,1 | 10.093.253,00 | 9.647.445,67 | 7.021.731,84 | 95,6 | 69,6 |
| (*) Empresas de Inserção - Formação | 870 | 761 | 87,5 | 1.392.423,00 | 1.271.918,07 | 899.310,62 | 91,3 | 64,6 |
| Empresas de Inserção - Prémio Integração | 83 | 37 | 44,6 | 447.507,00 | 297.688,12 | 227.259,16 | 66,5 | 50,8 |
| Programas Ocupacionais - Carenciados | 72 | 71 | 98,6 | 178.509,00 | 169.013,97 | 132.580,45 | 94,7 | 74,3 |
| Programas Ocupacionais - Subsidiados | 910 | 2.106 | 231,4 | 1.000.000,00 | 381.253,84 | 381.253,84 | 38,1 | 38,1 |
| Contrato Emprego Inserção | 50.002 | 43.101 | 86,2 | 5.967.546,00 | 3.359.573,19 | 1.382.968,13 | 56,3 | 23,2 |
| Contrato Emprego Inserção + | 12.017 | 8.671 | 72,2 | 26.391.997,00 | 19.692.116,51 | 11.040.738,84 | 74,6 | 41,8 |
| Centros de Gestão Participada - Reabilitação | 3.263 | 2.237 | 68,6 | 7.372.810,00 | 6.626.509,00 | 6.626.509,00 | 89,9 | 89,9 |
| PROG. 3 - INTERV. PARA A ORG.E GESTÃO DO MERC EMP.E DA FORM. PROF. | 73.884 | 63.348 | 85,7 | 17.493.520,00 | 12.845.147,79 | 7.609.722,73 | 73,4 | 43,5 |
| DESENV. E MODERNIZAÇÃO DAS ESTRUTURAS E SERV. DE APOIO AO EMP. E FORM. | | | | 11.018.084,00 | 9.180.008,54 | 6.776.206,00 | 83,3 | 61,5 |
| PROM. DE EST. E SERV. DE AP. À INSERÇÃO PROFISSIONAL | | | | 5.050.218,00 | 4.668.482,66 | 3.097.190,35 | 92,4 | 61,3 |
| b) (**) Unidades de Inserção na Vida Activa (UNIVAS) | 12 | 105 | 875,0 | 20.776,00 | 5.669,10 | 5.669,10 | 27,3 | 27,3 |
| b) (**) Clubes de Emprego | | 14 | | 0,00 | 0,00 | 0,00 | | |
| b) (**) GIP - Gabinetes de Inserção Profissional | 410 | 408 | 99,5 | 5.029.442,00 | 4.662.813,56 | 3.091.521,25 | 92,7 | 61,5 |
| a) (**) Informação e Orientação Profissional | | 92.950 | | 185.899,00 | 155.163,30 | 108.590,40 | 83,5 | 58,4 |
| Certificação Profissional | | | | 334.039,00 | 177.295,35 | 144.424,62 | 53,1 | 43,2 |
| Estudos e Investigação | | | | 710.867,00 | 158.280,00 | 57.885,00 | 22,3 | 8,1 |
| Processos e Métodos Didácticos | | | | 247.900,00 | 185.302,37 | 131.534,06 | 74,7 | 53,1 |
| Observatório do Emprego e Formação | | | | 288.880,00 | 17.676,49 | 16.098,45 | 6,1 | 5,6 |
| Regime Prest. Desemp. - DL nº220 de 03/11/2006 | | | | 4.200.281,00 | 3.817.808,37 | 3.220.483,12 | 90,9 | 76,7 |
| COLOCAÇÃO | 73.884 | 63.348 | 85,7 | 304.195,00 | 199.142,33 | 184.253,22 | 65,5 | 60,6 |
| (***) Prod. de Instrumentos Téc. de Sup. à Actividade de Colocação | 73.884 | 63.348 | 85,7 | 0,00 | 0,00 | 0,00 | | |
| COLOCAÇÃO EXTERNA | | | | 304.195,00 | 199.142,33 | 184.253,22 | 65,5 | 60,6 |
| Rede Eures | | | | 304.195,00 | 199.142,33 | 184.253,22 | 65,5 | 60,6 |
| PRESTAÇÕES TÉCNICAS - METODOLOGIA PNE | | | | 87.641,00 | 46.618,20 | 27.828,10 | 53,2 | 31,8 |
| INSERJOVEM | | | | 35.623,00 | 15.929,09 | 8.196,11 | 44,7 | 23,0 |
| REAGE | | | | 52.018,00 | 30.689,11 | 19.631,99 | 59,0 | 37,7 |
| MODERNIZAÇÃO DO SERVIÇO PÚBLICO DE EMPREGO | | | | 6.083.600,00 | 3.419.378,72 | 621.435,41 | 56,2 | 10,2 |
| Modern. do SPE: Proj. LSE (Livre Serv. P/ Emprego) | | | | 6.083.600,00 | 3.419.378,72 | 621.435,41 | 56,2 | 10,2 |
| PROG. 4 - RELAÇÕES C/EXTERIOR E ARTICULAÇÃO COM OUTRAS ENTIDADES | | | | 27.182.644,00 | 19.150.394,98 | 14.020.002,79 | 70,5 | 51,6 |
| ACÇÕES CONJUNTAS COM OUTRAS ENTIDADES | | | | 17.007.229,00 | 15.026.306,29 | 10.706.980,56 | 88,4 | 63,0 |
| Diálogo Social | | | | 600.000,00 | 384.932,09 | 367.018,64 | 64,2 | 61,2 |
| Participação em Programas Comunitários | | | | 242.847,00 | 173.946,96 | 103.041,14 | 71,6 | 42,4 |
| OUTRAS ACÇÕES CONJUNTAS COM OUTRAS ENTIDADES | | | | 7.101.388,00 | 5.885.305,88 | 2.603.330,85 | 82,9 | 36,7 |
| Concursos Diversos | | | | 4.189.552,00 | 3.373.202,33 | 623.447,67 | 80,5 | 14,9 |
| Cooperação IEFP, I.P. / Secretariado Nacional de Reabilitação | | | | 190.000,00 | 190.000,00 | 100.000,00 | 100,0 | 100,0 |
| Outras Acções | | | | 343.850,00 | 169.958,34 | 166.958,34 | 49,4 | 48,6 |
| Cooperação IEFP / Cooperativa António Sérgio | | | | 2.377.986,00 | 2.152.145,21 | 1.622.924,84 | 90,5 | 68,2 |

| DESIGNAÇÃO DA DESPESA | Execução Física | | | Execução Financeira (Un.: Euros) | | | | |
|---|-----------------|------------------|--------------------------|----------------------------------|-----------------------|-----------------------|--------------------------|--------------------------|
| | Meta a) | Abrangidos b) | Grau Exec. b) / a) | Dotação a) | Cabimento b) | Pagamento c) | Grau Exec. b) / a) | Grau Exec. c) / a) |
| COOPERAÇÃO INSTITUCIONAL | | | | 9.062.994,00 | 8.582.121,36 | 7.633.589,93 | 94,7 | 84,2 |
| Comissão para a Igualdade no Trabalho e no Emprego (CITE) | | | | 1.011.332,00 | 975.274,20 | 875.455,33 | 96,4 | 86,6 |
| Serviços Sociais do MSST | | | | 587.409,00 | 587.409,00 | 538.458,25 | 100,0 | 91,7 |
| Agência Nacional Sócrates e Leonardo da Vinci | | | | 607.300,00 | 607.300,00 | 303.650,00 | 100,0 | 50,0 |
| Instituto de Gestão do Fundo Social Europeu (IGFSE) | | | | 1.244.422,00 | 1.244.422,00 | 1.140.722,00 | 100,0 | 91,7 |
| Outros Serviços | | | | 1.205.031,00 | 760.216,16 | 735.095,85 | 63,1 | 61,0 |
| Alto Comissariado p/Imigração e Minorias Étnicas | | | | 4.407.500,00 | 4.407.500,00 | 4.040.208,50 | 100,0 | 91,7 |
| RELAÇÕES PÚBLICAS | | | | 5.470.283,00 | 3.078.271,80 | 2.454.461,60 | 56,3 | 44,9 |
| Informação para o Exterior | | | | 2.977.160,00 | 1.678.272,32 | 1.246.687,60 | 56,4 | 41,9 |
| Relação Directa com os Utentes | | | | 2.493.123,00 | 1.399.999,48 | 1.207.774,00 | 56,2 | 48,4 |
| RELAÇÕES INTERNACIONAIS | | | | 4.705.132,00 | 1.045.816,89 | 858.560,63 | 22,2 | 18,2 |
| Organizações Internacionais | | | | 273.980,00 | 28.844,00 | 28.844,00 | 10,5 | 10,5 |
| COOPERAÇÃO BILATERAL C/ PALOPS | | | | 3.997.391,00 | 899.737,29 | 736.645,34 | 22,5 | 18,4 |
| Cooperação Bilateral com Outros Países e Outras Actividades | | | | 433.761,00 | 117.235,60 | 93.071,29 | 27,0 | 21,5 |
| PROG. 5 - GESTÃO E ORGANIZAÇÃO INTERNA | | | | 239.933.980,00 | 178.311.814,78 | 148.097.089,60 | 74,3 | 61,7 |
| INFRA-ESTRUTURAS FÍSICAS | | | | 45.288.869,00 | 19.475.986,11 | 9.176.421,33 | 43,0 | 20,3 |
| Centros de Emprego | | | | 12.595.621,00 | 2.481.708,26 | 448.147,85 | 19,7 | 3,6 |
| Centros de Formação Profissional de Gestão Directa | | | | 21.808.377,00 | 10.502.017,02 | 3.188.456,66 | 48,2 | 14,6 |
| Centros de Formação Profissional de Gestão Participada | | | | 6.840.356,00 | 3.993.987,85 | 3.990.382,18 | 58,4 | 58,3 |
| Centro de Reabilitação Profissional de Gestão Directa | | | | 476.510,00 | 270.923,59 | 233.356,19 | 56,9 | 49,0 |
| Centro de Reabilitação Profissional de Gestão Participada | | | | 395.000,00 | 273.100,00 | 273.100,00 | 69,1 | 69,1 |
| Serviços de Coordenação Central e Regional | | | | 3.021.700,00 | 1.885.153,62 | 1.005.679,34 | 62,4 | 33,3 |
| Outras Infra-Estruturas Físicas | | | | 151.305,00 | 69.095,77 | 37.299,11 | 45,7 | 24,7 |
| Funcionamento, Organização e Gestão Internas | | | | 12.880.006,00 | 8.630.159,17 | 6.749.363,47 | 67,0 | 52,4 |
| Funcionamento, Organização e Gestão Internas | | | | 12.863.003,00 | 8.618.064,24 | 6.739.052,73 | 67,0 | 52,4 |
| FUNCIONAMENTO - POEFDS E POR | | | | 17.003,00 | 12.094,93 | 10.310,74 | 71,1 | 60,6 |
| Funcionamento - POR | | | | 2.500,00 | 1.870,17 | 1.870,17 | 74,8 | 74,8 |
| Funcionamento - POPH | | | | 14.503,00 | 10.224,76 | 8.440,57 | 70,5 | 58,2 |
| RECURSOS HUMANOS | | | | 127.583.130,00 | 105.392.671,27 | 98.621.357,80 | 82,6 | 77,3 |
| GESTÃO DE RECURSOS HUMANOS | | | | 126.647.115,00 | 104.757.149,37 | 98.124.741,03 | 82,7 | 77,5 |
| Centros de Emprego | | | | 54.172.495,00 | 45.622.196,49 | 41.031.371,10 | 84,2 | 75,7 |
| Centros de Formação Profissional | | | | 36.894.610,00 | 29.369.171,91 | 28.478.385,34 | 79,6 | 77,2 |
| Centros de Reabilitação Profissional | | | | 1.070.962,00 | 835.521,76 | 815.459,26 | 78,0 | 76,1 |
| Serviços de Coordenação Central e Regional | | | | 31.892.153,00 | 27.043.345,72 | 25.954.228,46 | 84,8 | 81,4 |
| POR | | | | 437.150,00 | 267.563,10 | 262.444,10 | 61,2 | 60,0 |
| Pessoal Deslocado em Diversos Serviços | | | | 2.179.745,00 | 1.619.350,39 | 1.582.852,77 | 74,3 | 72,6 |
| DESENVOLVIMENTO DOS RECURSOS HUMANOS | | | | 508.790,00 | 409.595,97 | 337.497,81 | 80,5 | 66,3 |
| Formação Interna - Acções | | | | 508.790,00 | 409.595,97 | 337.497,81 | 80,5 | 66,3 |
| Acção Social | | | | 427.225,00 | 225.925,93 | 159.118,96 | 52,9 | 37,2 |
| INFORMATIZAÇÃO | | | | 10.773.991,00 | 7.248.874,17 | 4.600.283,88 | 67,3 | 42,7 |
| Hardware | | | | 3.153.105,00 | 1.087.820,67 | 562.732,81 | 34,5 | 17,8 |
| Software | | | | 4.302.611,00 | 3.536.630,04 | 2.445.460,54 | 82,2 | 56,8 |
| Comunicação | | | | 3.225.000,00 | 2.558.063,75 | 1.556.867,23 | 79,3 | 48,3 |
| Outros | | | | 93.275,00 | 66.359,71 | 35.223,30 | 71,1 | 37,8 |
| INFORMAÇÃO CIENTÍFICA E DOCUMENTAÇÃO | | | | 525.432,00 | 64.526,60 | 53.376,15 | 12,3 | 10,2 |
| INFORMAÇÃO CIENTÍFICA E DOCUMENTAÇÃO | | | | 525.432,00 | 64.526,60 | 53.376,15 | 12,3 | 10,2 |
| Informação Científica e Técnica | | | | 176.404,00 | 34.573,34 | 32.235,10 | 19,6 | 18,3 |
| Actividade Editorial | | | | 319.028,00 | 18.145,26 | 14.244,86 | 5,7 | 4,5 |
| Informação Interna | | | | 30.000,00 | 11.808,00 | 6.896,19 | 39,4 | 23,0 |
| GESTÃO DE CENTROS | | | | 42.882.552,00 | 37.499.597,46 | 28.896.286,97 | 87,4 | 67,4 |
| Centros de Emprego | | | | 12.183.220,00 | 10.653.954,90 | 8.808.742,89 | 87,4 | 72,3 |
| Centros de Formação Profissional | | | | 29.707.502,00 | 26.023.762,65 | 19.449.077,54 | 87,6 | 65,5 |
| Centros de Reabilitação Profissional | | | | 991.830,00 | 821.879,91 | 638.466,54 | 82,9 | 64,4 |
| PROG 6 - OUTROS | | | | 65.283.752,00 | 90.046,61 | 90.046,61 | 0,1 | 0,1 |
| Restituições de Apoios Comunitários | | | | 4.000.000,00 | 90.046,61 | 90.046,61 | 2,3 | 2,3 |
| Cativações | | | | 34.723.041,00 | 0,00 | 0,00 | 0,0 | 0,0 |
| Constituição de Reserva | | | | 26.560.711,00 | 0,00 | 0,00 | 0,0 | 0,0 |
| ORGANISMO INTERMÉDIO | 5.200 | 5.356 | 103,0 | 53.372.441,00 | 49.028.738,63 | 48.656.700,76 | 91,9 | 91,2 |
| TOTAL | | | | 1.117.868.850,00 | 835.967.392,97 | 646.858.779,47 | 74,8 | 57,9 |

(*) Número de pessoas envolvidas em componentes de medidas (ex.: majorações em ILE) cuja meta já está contemplada na medida principal.

(**) A execução física destas medidas não é contabilizada em número de abrangidos ou pessoas apoiadas, pelo que não pode ser adicionada à execução das restantes medidas.

(***) Este número inclui as colocações de desempregados e empregados

(1) Inclui a actividade realizada no âmbito das Iniciativas Locais de Emprego - Serviços de Apoio à Família

Metas e Execução Física Agregadas por:

| | | |
|---|---------|---------|
| Pessoas: | 557.176 | 472.858 |
| a) Informação e Orientação Profissional: | | 92.950 |
| b) Estruturas: | 422 | 527 |
| c) Feiras: | 82 | 5 |
| d) Cooperativas (Investimento): | 22 | 6 |
| f) Prémios de Igualdade de Oportunidades | 104 | 66 |
| g) Programa de Apoio à Iniciativa Privada (PAIPS) | | |

SÍNTESE DA EXECUÇÃO FINANCEIRA
RECEITA

Valores acumulados a 30 de Novembro de 2010

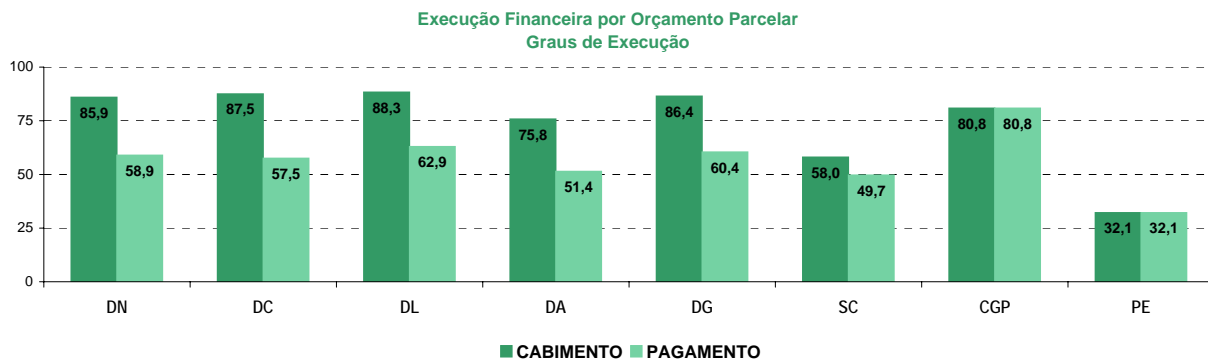
| DESIGNAÇÃO DA RECEITA | Previsão | Direito Reconhecido | | Liquidação | | Recebimento | |
|---|-------------------------|-----------------------|--------------|-----------------------|--------------|-----------------------|--------------|
| | | Valor | % | Valor | % | Valor | % |
| RENDIMENTOS DA PROPRIEDADE | 1.798.585,00 | 1.027.169,89 | 57,1 | 1.027.169,89 | 57,1 | 1.027.169,89 | 57,1 |
| JUROS - SOCIEDADES E QUASE SOCIEDADES NÃO FINANCEIRAS | 1.028.832,00 | 681.975,50 | 66,3 | 681.975,50 | 66,3 | 681.975,50 | 66,3 |
| Privadas | 1.028.832,00 | 681.975,50 | 66,3 | 681.975,50 | 66,3 | 681.975,50 | 66,3 |
| JUROS - SOCIEDADES FINANCEIRAS | 149.328,00 | 164,77 | 0,1 | 164,77 | 0,1 | 164,77 | 0,1 |
| Bancos e outras instituições financeiras | 149.328,00 | 164,77 | 0,1 | 164,77 | 0,1 | 164,77 | 0,1 |
| JUROS - INSTITUIÇÕES SEM FINS LUCRATIVOS | 10.750,00 | 941,29 | 8,8 | 941,29 | 8,8 | 941,29 | 8,8 |
| JUROS - FAMÍLIAS | 109.675,00 | 144.574,50 | 131,8 | 144.574,50 | 131,8 | 144.574,50 | 131,8 |
| JUROS - ADIMINISTRAÇÕES PÚBLICAS | 500.000,00 | 199.513,83 | 39,9 | 199.513,83 | 39,9 | 199.513,83 | 39,9 |
| TRANSFERÊNCIAS CORRENTES | 1.071.920.205,00 | 664.618.940,54 | 62,0 | 664.618.940,54 | 62,0 | 664.618.940,54 | 62,0 |
| SEGURANÇA SOCIAL | 1.061.504.205,00 | 663.615.511,34 | 62,5 | 663.615.511,34 | 62,5 | 663.615.511,34 | 62,5 |
| Participação portuguesa em projectos co-financiados | 135.000.761,00 | 20.185.412,25 | 15,0 | 20.185.412,25 | 15,0 | 20.185.412,25 | 15,0 |
| Financiamento comunitário em projectos co-financiados | 315.098.291,00 | 123.925.799,09 | 39,3 | 123.925.799,09 | 39,3 | 123.925.799,09 | 39,3 |
| Outras Transferências - Receitas Próprias | 611.405.153,00 | 519.504.300,00 | 85,0 | 519.504.300,00 | 85,0 | 519.504.300,00 | 85,0 |
| RESTO DO MUNDO | 10.196.000,00 | 1.003.429,20 | 9,8 | 1.003.429,20 | 9,8 | 1.003.429,20 | 9,8 |
| União Europeia - Instituições - FSE | 10.001.000,00 | 965.901,04 | 9,7 | 965.901,04 | 9,7 | 965.901,04 | 9,7 |
| União Europeia - Instituições - Diversos | 145.000,00 | 37.528,16 | 25,9 | 37.528,16 | 25,9 | 37.528,16 | 25,9 |
| Países terceiros e organizações internacionais | 50.000,00 | 0,00 | 0,0 | 0,00 | 0,0 | 0,00 | 0,0 |
| SOCIEDADES E QUASE SOCIEDADES NÃO FINANCEIRAS | 220.000,00 | 0,00 | 0,0 | 0,00 | 0,0 | 0,00 | 0,0 |
| Públicas | 220.000,00 | 0,00 | 0,0 | 0,00 | 0,0 | 0,00 | 0,0 |
| VENDA DE BENS E SERVIÇOS CORRENTES | 1.695.155,00 | 1.549.591,23 | 91,4 | 1.549.591,23 | 91,4 | 1.547.946,79 | 91,3 |
| VENDA DE BENS | 47.480,00 | 23.483,65 | 49,5 | 23.483,65 | 49,5 | 23.483,65 | 49,5 |
| Publicações e impressos | 10.470,00 | 5.024,01 | 48,0 | 5.024,01 | 48,0 | 5.024,01 | 48,0 |
| Bens inutilizados | 4.900,00 | 2.284,75 | 46,6 | 2.284,75 | 46,6 | 2.284,75 | 46,6 |
| Produtos agrícolas e pecuários | 2.000,00 | 1.310,70 | 65,5 | 1.310,70 | 65,5 | 1.310,70 | 65,5 |
| Desperdícios, resíduos e refugos | 21.200,00 | 14.775,90 | 69,7 | 14.775,90 | 69,7 | 14.775,90 | 69,7 |
| Outros | 8.910,00 | 88,29 | 1,0 | 88,29 | 1,0 | 88,29 | 1,0 |
| SERVIÇOS | 1.540.975,00 | 1.485.182,71 | 96,4 | 1.485.182,71 | 96,4 | 1.483.538,27 | 96,3 |
| Alimentação e alojamento | 37.850,00 | 17.385,11 | 45,9 | 17.385,11 | 45,9 | 17.019,95 | 45,0 |
| Outros | 1.503.125,00 | 1.467.797,60 | 97,6 | 1.467.797,60 | 97,6 | 1.466.518,32 | 97,6 |
| RENDAS | 106.700,00 | 40.924,87 | 38,4 | 40.924,87 | 38,4 | 40.924,87 | 38,4 |
| Edifícios | 106.700,00 | 40.924,87 | 38,4 | 40.924,87 | 38,4 | 40.924,87 | 38,4 |
| OUTRAS RECEITAS CORRENTES | 4.172.422,00 | 1.674.326,29 | 40,1 | 1.674.326,29 | 40,1 | 1.580.521,71 | 37,9 |
| OUTRAS | 4.172.422,00 | 1.674.326,29 | 40,1 | 1.674.326,29 | 40,1 | 1.580.521,71 | 37,9 |
| VENDA DE BENS DE INVESTIMENTO | 9.405,00 | 0,00 | 0,0 | 0,00 | 0,0 | 0,00 | 0,0 |
| OUTROS BENS DE INVESTIMENTO | 9.405,00 | 0,00 | 0,0 | 0,00 | 0,0 | 0,00 | 0,0 |
| Sociedades e quase-sociedades não financeiras | 9.355,00 | 0,00 | 0,0 | 0,00 | 0,0 | 0,00 | 0,0 |
| Famílias | 50,00 | 0,00 | 0,0 | 0,00 | 0,0 | 0,00 | 0,0 |
| TRANSFERÊNCIAS DE CAPITAL | 120.000,00 | 0,00 | 0,0 | 0,00 | 0,0 | 0,00 | 0,0 |
| ADMINISTRAÇÃO CENTRAL | 120.000,00 | 0,00 | 0,0 | 0,00 | 0,0 | 0,00 | 0,0 |
| Estado - Participação comunitária em projectos co-financiados | 120.000,00 | 0,00 | 0,0 | 0,00 | 0,0 | 0,00 | 0,0 |
| FEDER - Instalações | 120.000,00 | 0,00 | 0,0 | 0,00 | 0,0 | 0,00 | 0,0 |
| Candidaturas Promotores Externos | 120.000,00 | 0,00 | 0,0 | 0,00 | 0,0 | 0,00 | 0,0 |
| ACTIVOS FINANCEIROS | 10.425.844,00 | 7.338.731,16 | 70,4 | 7.338.731,16 | 70,4 | 7.338.731,16 | 70,4 |
| EMPRÉSTIMOS A MÉDIO E LONGO PRAZOS | 10.425.844,00 | 7.338.731,16 | 70,4 | 7.338.731,16 | 70,4 | 7.338.731,16 | 70,4 |
| Sociedades e quase-sociedades não financeiras | 4.303.075,00 | 3.060.829,65 | 71,1 | 3.060.829,65 | 71,1 | 3.060.829,65 | 71,1 |
| Instituições sem fins lucrativos | 1.031.525,00 | 714.123,00 | 69,2 | 714.123,00 | 69,2 | 714.123,00 | 69,2 |
| Famílias | 5.082.244,00 | 3.561.978,64 | 70,1 | 3.561.978,64 | 70,1 | 3.561.978,64 | 70,1 |
| Adm. Públicas - Adm. Local - Continente | 9.000,00 | 1.799,87 | 20,0 | 1.799,87 | 20,0 | 1.799,87 | 20,0 |
| OUTRAS RECEITAS DE CAPITAL | 2.370,00 | 1.036,63 | 43,7 | 1.036,63 | 43,7 | 1.036,63 | 43,7 |
| OUTRAS | 2.370,00 | 1.036,63 | 43,7 | 1.036,63 | 43,7 | 1.036,63 | 43,7 |
| Outras | 1.320,00 | 545,25 | 41,3 | 545,25 | 41,3 | 545,25 | 41,3 |
| Indemnizações | 1.050,00 | 491,38 | 46,8 | 491,38 | 46,8 | 491,38 | 46,8 |
| REPOSIÇÕES NÃO ABATIDAS NOS PAGAMENTOS | 40.625.785,00 | 38.687.931,95 | 95,2 | 38.687.931,95 | 95,2 | 38.634.080,45 | 95,1 |
| SALDO DA GERÊNCIA ANTERIOR | 100.261.933,00 | 100.261.932,72 | 100,0 | 100.261.932,72 | 100,0 | 100.261.932,72 | 100,0 |
| SALDO ORÇAMENTAL | 100.261.933,00 | 100.261.932,72 | 100,0 | 100.261.932,72 | 100,0 | 100.261.932,72 | 100,0 |
| Na posse do serviço | 100.261.933,00 | 100.261.932,72 | 100,0 | 100.261.932,72 | 100,0 | 100.261.932,72 | 100,0 |
| TOTAL | 1.231.031.704,00 | 815.159.660,41 | 66,22 | 815.159.660,41 | 66,22 | 815.010.359,89 | 66,21 |

SÍNTESE DA EXECUÇÃO FINANCEIRA

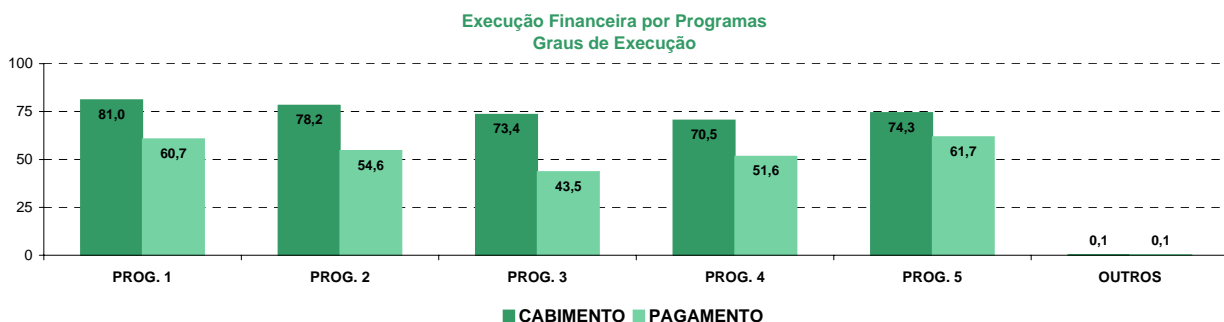
DESPESA

Valores acumulados a 30 de Novembro de 2010

| EXECUÇÃO FINANCEIRA POR ORÇAMENTO PARCELAR | Execução Financeira | | | | |
|---|-------------------------|-----------------------|-----------------------|-----------------------|-----------------------|
| | Dotação a) | Cabimento b) | Pagamento c) | Grau Exec. b) / a) | Grau Exec. c) / a) |
| Total IEFP, I.P. + CGP | 1.117.868.850,00 | 835.967.392,97 | 646.858.779,47 | 74,8 | 57,9 |
| Delegação Regional do Norte | 211.136.366,00 | 181.310.991,09 | 124.398.742,30 | 85,9 | 58,9 |
| Delegação Regional do Centro | 101.168.950,00 | 88.475.289,98 | 58.144.164,19 | 87,5 | 57,5 |
| Delegação Regional de Lisboa e Vale do Tejo | 184.228.247,00 | 162.627.147,12 | 115.887.747,04 | 88,3 | 62,9 |
| Delegação Regional do Alentejo | 54.276.161,00 | 41.123.162,59 | 27.899.870,69 | 75,8 | 51,4 |
| Delegação Regional do Algarve | 25.025.102,00 | 21.627.302,79 | 15.111.539,44 | 86,4 | 60,4 |
| Serviços Centrais | 425.941.378,00 | 246.961.733,81 | 211.591.995,89 | 58,0 | 49,7 |
| Centros de Gestão Participada | 116.092.646,00 | 93.841.765,59 | 93.824.719,92 | 80,8 | 80,8 |
| Promotores Externos | 920.000,00 | 295.503,27 | 295.503,27 | 32,1 | 32,1 |
| TOTAL | 1.118.788.850,00 | 836.262.896,24 | 647.154.282,74 | 74,7 | 57,8 |



| EXECUÇÃO FINANCEIRA POR PROGRAMA | Execução Financeira | | | | |
|---|-------------------------|-----------------------|-----------------------|-----------------------|-----------------------|
| | Dotação a) | Cabimento b) | Pagamento c) | Grau Exec. b) / a) | Grau Exec. c) / a) |
| PROG. 1 - INTERV. ESTRUT. NOS DOMÍNIOS DO EMPREGO E DA FORM. PROF. | 628.235.469,00 | 509.005.239,35 | 381.237.144,26 | 81,0 | 60,7 |
| PROG. 2 - INTEGRAÇÃO ECON. E SOCIAL DOS GRUPOS SOCIAIS DESFAV. | 86.367.044,00 | 67.536.010,83 | 47.148.072,72 | 78,2 | 54,6 |
| PROG. 3 - INTERV. PARA A ORG. E GESTÃO DO MERC. EMP. E DA FORM. PROF. | 17.493.520,00 | 12.845.147,79 | 7.609.722,73 | 73,4 | 43,5 |
| PROG. 4 - RELAÇÕES C/EXTERIOR E ARTICULAÇÃO COM OUTRAS ENTIDADES | 27.182.644,00 | 19.150.394,98 | 14.020.002,79 | 70,5 | 51,6 |
| PROG. 5 - GESTÃO E ORGANIZAÇÃO INTERNA | 239.933.980,00 | 178.311.814,78 | 148.097.089,60 | 74,3 | 61,7 |
| PROG. 6 - OUTROS | 65.283.752,00 | 90.046,61 | 90.046,61 | 0,1 | 0,1 |
| ORGANISMO INTERMÉDIO | 53.372.441,00 | 49.028.738,63 | 48.656.700,76 | 91,9 | 91,2 |
| TOTAL | 1.117.868.850,00 | 835.967.392,97 | 646.858.779,47 | 74,8 | 57,9 |

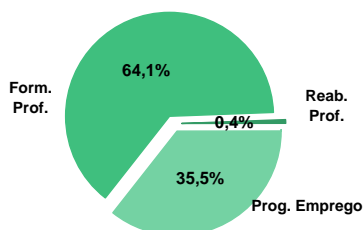


DELEGAÇÃO REGIONAL DO NORTE
EXECUÇÃO FÍSICA E FINANCEIRA

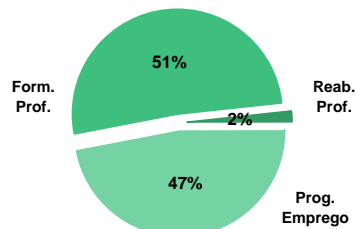
Valores acumulados a 30 de Novembro de 2010

| ÁREAS DE INTERVENÇÃO | Execução Física | | | Execução Financeira (Un.: Euros) | | | |
|--------------------------------------|-----------------|----------------|--------------|----------------------------------|-----------------------|-----------------------|-------------|
| | Meta | Abrangidos | Grau Exec. | Dotação | Cabimento | Pagamento | Grau Exec. |
| EMPREGO | 63.605 | 56.863 | 89,4 | 108.589.436,00 | 90.423.110,29 | 52.993.829,07 | 48,8 |
| Programas de Emprego | 38.286 | 35.054 | 91,6 | 108.589.436,00 | 90.423.110,29 | 52.993.829,07 | 48,8 |
| Colocações | 25.319 | 21.809 | 86,1 | 0,00 | 0,00 | 0,00 | |
| Colocações de Desempregados | - | 20.662 | - | - | - | - | - |
| Colocações de Empregados | - | 1.147 | - | - | - | - | - |
| FORMAÇÃO PROFISSIONAL | 60.288 | 63.266 | 104,9 | 81.961.143,00 | 73.785.482,22 | 58.283.113,12 | 71,1 |
| REABILITAÇÃO PROFISSIONAL | 566 | 438 | 77,4 | 2.449.810,00 | 2.144.524,69 | 1.900.652,83 | 77,6 |
| TOTAL | 124.459 | 120.567 | 96,9 | 193.000.389,00 | 166.353.117,20 | 113.177.595,02 | 58,6 |
| Informação e Orientação Profissional | | 18.910 | | 0,00 | 0,00 | 0,00 | |

Abrangidos - Peso relativo



Pagamento - Peso relativo


MEDIDAS / PROGRAMAS COM MAIOR PESO RELATIVO

| EXECUÇÃO FÍSICA | METAS | ABRANGIDOS | GRAU |
|---|--------|------------|-------|
| Formação Modular | 25.111 | 36.174 | 144,1 |
| Contrato Emprego Inserção | 16.265 | 14.668 | 90,2 |
| Cursos Educação e Formação de Adultos | 10.809 | 10.887 | 100,7 |
| Reconhec. e Validação de Competências | 10.000 | 5.312 | 53,1 |
| Sist. Aprendizagem - Entidades Externas | 6.260 | 5.312 | 84,9 |
| Estágios Profissionais | 4.928 | 5.072 | 102,9 |
| Sist. de Aprendizagem - Gestão Directa | 4.740 | 3.418 | 72,1 |
| Contrato Emprego Inserção + | 4.141 | 2.881 | 69,6 |
| Estágios Profissionais - INOV-JOVEM | 3.477 | 2.122 | 61,0 |
| Estágios Prof. - Qualificação Emprego | 2.752 | 2.816 | 102,3 |

| EXECUÇÃO FINANCEIRA | DOTAÇÃO | CABIMENTO | PAGAMENTO | GRAU PAGAM |
|---|---------------|---------------|---------------|------------|
| Cursos Educação e Formação de Adultos | 40.778.175,00 | 37.267.356,35 | 27.990.406,50 | 68,6 |
| Estágios Profissionais | 33.217.083,00 | 28.555.113,54 | 16.060.755,12 | 48,4 |
| Sist. Aprendizagem - Entidades Externas | 15.384.000,00 | 12.644.504,64 | 12.506.408,83 | 81,3 |
| PEOE - Investimento | 15.369.174,00 | 13.675.663,60 | 7.920.650,05 | 51,5 |
| ILE - Criação de Postos de Trabalho | 11.031.360,00 | 10.000.804,77 | 6.867.452,27 | 62,3 |
| Sist. de Aprendizagem - Gestão Directa | 10.000.400,00 | 8.977.888,52 | 6.703.335,41 | 67,0 |
| Estágios Profissionais - INOV-JOVEM | 9.738.204,00 | 8.967.830,80 | 5.891.309,32 | 60,5 |
| Contrato Emprego Inserção + | 8.816.812,00 | 6.876.496,26 | 3.668.854,73 | 41,6 |
| Formação Modular | 8.079.715,00 | 7.729.350,52 | 6.376.261,58 | 78,9 |
| Estágios Prof. - Qualificação Emprego | 5.499.929,00 | 3.003.776,02 | 1.747.000,54 | 31,8 |

| DELEGAÇÃO REGIONAL DO NORTE | | EXECUÇÃO FÍSICA E FINANCEIRA DAS ÁREAS DE INTERVENÇÃO | | | | Valores acumulados a 30 de Novembro de 2010 | | |
|---|--|---|------------|------------|----------------------------------|---|---------------|------------|
| PROGRAMAS DE EMPREGO | | Execução Física | | | Execução Financeira (Un.: Euros) | | | |
| | | Meta | Abrangidos | Grau Exec. | Dotação | Cabimento | Pagamento | Grau Exec. |
| PROGRAMAS DE FORMAÇÃO E EMPREGO | | 14.395 | 11.766 | 81,7 | 56.692.643,00 | 46.689.356,70 | 26.750.886,15 | 47,2 |
| Bolsas de Formação da Iniciativa do Trabalhador | | 588 | 574 | 97,6 | 858.977,00 | 664.257,90 | 497.188,66 | 57,9 |
| Estágios Profissionais - Port. 268/1997 | | 79 | 79 | 100,0 | 314.157,00 | 260.457,76 | 178.418,43 | 56,8 |
| Estágios Profissionais na Administração Pública | | 48 | 48 | 100,0 | 287.673,00 | 242.972,41 | 159.886,70 | 55,6 |
| Estágios Profissionais - INOV-ART | | | | | 0,00 | 0,00 | 0,00 | |
| Estágios Profissionais - INOV-JOVEM | | 3.477 | 2.122 | 61,0 | 9.738.204,00 | 8.967.830,80 | 5.891.309,32 | 60,5 |
| Estágios Profissionais - INOV-SOCIAL | | 275 | 216 | 78,5 | 1.829.807,00 | 1.538.059,14 | 772.019,22 | 42,2 |
| Estágios Profissionais - INOV Mundus | | | | | 0,00 | 0,00 | 0,00 | |
| Estágios Profissionais - INOV EXPORT | | | | | 0,00 | 0,00 | 0,00 | |
| Estágios Profissionais | | 4.928 | 5.072 | 102,9 | 33.217.083,00 | 28.555.113,54 | 16.060.755,12 | 48,4 |
| Estágios Qualificação-Emprego | | 2.248 | 839 | 37,3 | 5.499.929,00 | 3.003.776,02 | 1.747.000,54 | 31,8 |
| Estágios Profissionais de níveis III e IV | | 2.752 | 2.816 | 102,3 | 4.946.813,00 | 3.456.889,13 | 1.444.308,16 | 29,2 |
| CRIAÇÃO DE EMPREGO E EMPRESAS | | 2.170 | 3.896 | 179,5 | 30.393.804,00 | 26.871.864,57 | 16.756.750,53 | 55,1 |
| (1) (*) Programa de Estímulo à Oferta de Emprego - Investimento | | 906 | 614 | 67,8 | 15.369.174,00 | 13.675.663,60 | 7.920.650,05 | 51,5 |
| (1) ILE - Criação de Postos de Trabalho | | 1.159 | 810 | 69,9 | 11.031.360,00 | 10.000.804,77 | 6.867.452,27 | 62,3 |
| (1) (*) ILE - Majorações | | 471 | 201 | 42,7 | 966.280,00 | 862.710,39 | 525.926,86 | 54,4 |
| APE - Criação de Postos de Trabalho | | 105 | 61 | 58,1 | 439.930,00 | 330.714,81 | 252.570,17 | 57,4 |
| (*) APE - Majorações | | 1 | 1 | 100,0 | 1.007,00 | 1.006,13 | 0,00 | 0,0 |
| Apoios à Contratação | | 33 | 9 | 27,3 | 221.352,00 | 206.256,24 | 105.643,44 | 47,7 |
| (**) Prémio de Igualdade de Oportunidades - Majorações | | 51 | 38 | 74,5 | 200.642,00 | 127.956,75 | 79.510,41 | 39,6 |
| Apoio à Conversão de Contratos | | 6 | 1 | 16,7 | 16.770,00 | 15.094,92 | 11.738,16 | 70,0 |
| APE - Apoios à criação do Próprio Emprego - PAECPE | | 742 | 690 | 93,0 | 1.969.943,00 | 1.497.073,28 | 896.298,99 | 45,5 |
| Prémio de Colocação | | 12 | 5 | 41,7 | 15.094,00 | 12.576,60 | 11.318,94 | 75,0 |
| Apoios à Contratação para Jovens | | | 1.348 | | 0,00 | 0,00 | 0,00 | |
| Apoios à Contratação para Adultos e Públicos Específicos | | | 947 | | 0,00 | 0,00 | 0,00 | |
| Linha de Apoio à Criação de Empresas e de Emprego | | | | | 0,00 | 0,00 | 0,00 | |
| Promoção do Artesanato - Artesãos | | 106 | 23 | 21,7 | 36.941,00 | 25.401,82 | 23.753,81 | 64,3 |
| PRODESCOOP - Cooperativas - Criação de Postos de Trabalho | | 7 | 2 | 28,6 | 125.311,00 | 116.605,26 | 61.887,43 | 49,4 |
| MERCADO SOCIAL DE EMPREGO | | 21.307 | 18.699 | 87,8 | 14.415.427,00 | 11.380.481,18 | 6.314.611,41 | |
| (*) Empresas de Inserção - Investimento | | 90 | 8 | 8,9 | 386.538,00 | 313.023,13 | 92.262,47 | 23,9 |
| Empresas de Inserção - Profissionalização | | 842 | 778 | 92,4 | 2.769.363,00 | 2.625.607,79 | 1.803.216,91 | 65,1 |
| (*) Empresas de Inserção - Formação | | 241 | 174 | 72,2 | 435.125,00 | 374.831,09 | 267.610,79 | 61,5 |
| Empresas de Inserção - Prémio Integração | | 23 | 8 | 34,8 | 119.623,00 | 70.428,96 | 35.214,48 | 29,4 |
| Programas Ocupacionais - Carençados | | 36 | 30 | 83,3 | 98.379,00 | 89.095,57 | 54.421,48 | 55,3 |
| Programas Ocupacionais - Subsidiados | | | 334 | | 0,00 | 0,00 | 0,00 | |
| Contrato Emprego Inserção | | 16.265 | 14.668 | 90,2 | 1.789.587,00 | 1.030.998,38 | 393.030,55 | 22,0 |
| Contrato Emprego Inserção + | | 4.141 | 2.881 | 69,6 | 8.816.812,00 | 6.876.496,26 | 3.668.854,73 | 41,6 |
| OUTRAS MEDIDAS DE PROMOÇÃO DO EMPREGO | | 414 | 693 | 167,4 | 4.263.684,00 | 2.897.534,79 | 1.350.882,25 | 31,7 |
| FUNDO DE AJUSTAMENTO À GLOBALIZAÇÃO - FEG | | 14 | 275 | 1.964,3 | 2.808.494,00 | 1.468.271,46 | 513.802,54 | 18,3 |
| Apoios à Auto-Colocação | | 14 | 82 | 585,7 | 200.000,00 | 120.316,14 | 70.009,74 | 35,0 |
| Apoios a Novos Empreendedores | | | | | 0,00 | 0,00 | 0,00 | |
| Apoios à Inserção | | | | | 2.118,00 | 2.117,83 | 2.117,83 | 100,0 |
| Apoio ao Empreendedorismo | | | 23 | | 1.564.090,00 | 658.065,97 | 71.706,65 | 4,6 |
| Planos de Integração | | | 78 | | 290.000,00 | 197.758,67 | 61.688,04 | 21,3 |
| Prática em Contexto de Trabalho | | | 1 | | 52.286,00 | 5.880,20 | 0,00 | 0,0 |
| Apoios à Contratação | | | 17 | | 200.000,00 | 75.459,60 | 57.852,36 | 28,9 |
| Bolsa de Formação | | | 74 | | 500.000,00 | 408.673,05 | 250.427,92 | 50,1 |
| Formação de Animadores de UNIVAS e Clubes de Emprego | | | | | 0,00 | 0,00 | 0,00 | |
| PROGRAMA VIDA - EMPREGO | | 400 | 418 | 104,5 | 1.455.190,00 | 1.429.263,33 | 837.079,71 | 57,5 |
| Estágios de Integração Sócio-Profissional | | 214 | 233 | 108,9 | 724.775,00 | 718.645,29 | 420.110,21 | 58,0 |
| Prémio de Integração Sócio-Profissional | | 9 | 3 | 33,3 | 45.276,00 | 45.275,20 | 15.091,92 | 33,3 |
| Apoios ao Emprego | | 177 | 182 | 102,8 | 685.139,00 | 665.342,84 | 401.877,58 | 58,7 |
| Apoios ao Auto-Emprego | | | | | 0,00 | 0,00 | 0,00 | |
| ESTRUTURAS E OUTROS APOIOS PARA PROMOÇÃO DO EMPREGO | | - | - | | 2.823.878,00 | 2.583.873,05 | 1.820.698,73 | 64,5 |
| (**) Promoção do Artesanato - Feiras | | 47 | 2 | 4,3 | 156.240,00 | 2.500,00 | 2.500,00 | 1,6 |
| Prog. para a Promoção dos Ofícios e das Micro-empresas Artesanais - PPART | | | | | 0,00 | 0,00 | 0,00 | |
| (**) PRODESCOOP - Cooperativas - Investimento | | 4 | 1 | 25,0 | 151.442,00 | 151.373,93 | 70.764,08 | 46,7 |
| PROM. DE EST. E SERV. DE AP. À INSERÇÃO PROFISSIONAL | | - | - | - | 2.516.196,00 | 2.429.999,12 | 1.747.434,65 | 69,4 |
| (**) Unidades de Inserção na Vida Activa (UNIVAS) | | 12 | 1 | 8,3 | 13.493,00 | 0,00 | 0,00 | 0,0 |
| (**) Clubes de Emprego | | | | | 0,00 | 0,00 | 0,00 | |
| (**) GIP - Gabinetes de Inserção Profissional | | 179 | 179 | 100,0 | 2.502.703,00 | 2.429.999,12 | 1.747.434,65 | 69,8 |
| TOTAL | | 38.286 | 35.054 | 91,6 | 108.589.436,00 | 90.423.110,29 | 52.993.829,07 | 48,8 |

(*) Número de pessoas envolvidas em componentes de medidas (ex.: majorações em ILE) cuja meta já está contemplada na medida principal.

(**) A execução física destas medidas não é contabilizada em número de abrangidos ou pessoas apoiadas, pelo que não pode ser adicionada à execução das restantes medidas.

(1) Inclui a actividade realizada no âmbito das Iniciativas Locais de Emprego - Serviços de Apoio à Família

| FORMAÇÃO PROFISSIONAL | Execução Física | | | Execução Financeira (Un.: Euros) | | | |
|---|-----------------|---------------|--------------|----------------------------------|----------------------|----------------------|-------------|
| | Meta | Abrangidos | Grau Exec. | Dotação | Cabimento | Pagamento | Grau Exec. |
| Sistema de Aprendizagem - Gestão Directa | 4.740 | 3.418 | 72,1 | 10.000.400,00 | 8.977.888,52 | 6.703.335,41 | 67,0 |
| Sistema de Aprendizagem - Entidades Externas | 6.260 | 5.312 | 84,9 | 15.384.000,00 | 12.644.504,64 | 12.506.408,83 | 81,3 |
| Sistema de Aprendizagem - Saldos | | | | 0,00 | 0,00 | 0,00 | |
| Cursos de Educação e Formação de Jovens | 2.621 | 1.485 | 56,7 | 4.201.840,00 | 3.773.118,70 | 2.301.908,05 | 54,8 |
| Cursos de Especialização Tecnológica | | | | 0,00 | 0,00 | 0,00 | |
| Reconhecimento e Validação de Competências | 10.000 | 5.312 | 53,1 | 3.274.000,00 | 3.200.975,22 | 2.221.379,35 | 67,8 |
| Portugal Acolhe | 173 | 126 | 72,8 | 60.860,00 | 48.096,67 | 40.775,69 | 67,0 |
| Programa Qualificação-Emprego | | | | 0,00 | 0,00 | 0,00 | |
| Formação Modular | 25.111 | 36.174 | 144,1 | 8.079.715,00 | 7.729.350,52 | 6.376.261,58 | 78,9 |
| Cursos de Educação e Formação de Adultos | 10.809 | 10.887 | 100,7 | 40.778.175,00 | 37.267.356,35 | 27.990.406,50 | 68,6 |
| Formação de Formadores | 561 | 539 | 96,1 | 26.630,00 | 19.715,84 | 18.161,95 | 68,2 |
| Formação Especial | 13 | 13 | 100,0 | 5.523,00 | 5.522,89 | 5.522,89 | 100,0 |
| Formação para a Inclusão | | | | 0,00 | 0,00 | 0,00 | |
| IEFP, I.P. (Centros de Emprego + Centros de Form. Prof. de Gestão Directa) | 60.288 | 63.266 | 104,9 | 81.811.143,00 | 73.666.529,35 | 58.164.160,25 | 71,1 |
| Centros de Gestão Participada | | | | 0,00 | 0,00 | 0,00 | |
| Ações em Cooperação com Outras Entidades | | | | 150.000,00 | 118.952,87 | 118.952,87 | 79,3 |
| TOTAL | 60.288 | 63.266 | 104,9 | 81.961.143,00 | 73.785.482,22 | 58.283.113,12 | 71,1 |

| REABILITAÇÃO PROFISSIONAL DE PESSOAS COM DEFICIÊNCIA | Execução Física | | | Execução Financeira (Un.: Euros) | | | |
|---|-----------------|------------|-------------|----------------------------------|---------------------|---------------------|-------------|
| | Meta | Abrangidos | Grau Exec. | Dotação | Cabimento | Pagamento | Grau Exec. |
| Aval. e Orientação Prof. de Pessoas com Deficiência | | | | 0,00 | 0,00 | 0,00 | |
| Form. para Pessoas com Deficiência - Acções em Cooperação | | | | 460.325,00 | 460.324,14 | 460.324,14 | 100,0 |
| Incentivos ao Emp. de Pess. com Deficiência | 69 | 3 | 4,3 | 218.264,00 | 131.599,41 | 83.003,54 | 38,0 |
| Apoio a Actividades Independentes | | | | 10.000,00 | 0,00 | 0,00 | 0,0 |
| Emprego Protegido - Cent. de Emp. Protegido | 82 | 68 | 82,9 | 353.885,00 | 353.863,93 | 337.358,06 | 95,3 |
| Emprego Protegido - Enclaves | 15 | 9 | 60,0 | 51.233,00 | 51.232,44 | 25.616,22 | 50,0 |
| Prémio de Mérito | | | | 0,00 | 0,00 | 0,00 | |
| Apoio à Colocação e Acompanhamento Pós - Colocação | 190 | 190 | 100,0 | 0,00 | 0,00 | 0,00 | |
| OED Lisboa | | | | 0,00 | 0,00 | 0,00 | |
| Ajudas Técnicas e Triciclos | 210 | 168 | 80,0 | 1.356.103,00 | 1.147.504,77 | 994.350,87 | 73,3 |
| Estágio de Inserção para Pessoas c/ Deficiência e Incapacidades | | | | 0,00 | 0,00 | 0,00 | |
| Contrato emprego - Inserção para Pessoas c/ Deficiência e Incapacidades | | | | 0,00 | 0,00 | 0,00 | |
| Centros e Unidades de Reabilitação Profissional | | | | 0,00 | 0,00 | 0,00 | |
| Centros de Gestão Participada - Reabilitação | | | | 0,00 | 0,00 | 0,00 | |
| Organismo Intermédio | | | | 0,00 | 0,00 | 0,00 | |
| TOTAL | 566 | 438 | 77,4 | 2.449.810,00 | 2.144.524,69 | 1.900.652,83 | 77,6 |

| DESIGNAÇÃO DA DESPESA | Execução Física | | | Execução Financeira (Un.: Euros) | | | | |
|---|-----------------|---------------|--------------------|----------------------------------|-----------------------|-----------------------|--------------------|--------------------|
| | Meta a) | Abrangidos b) | Grau Exec. b) / a) | Dotação a) | Cabimento b) | Pagamento c) | Grau Exec. b) / a) | Grau Exec. c) / a) |
| PROG. 1 - INTERV. ESTRUT. NOS DOMÍNIOS DO EMPREGO E DA FORM. PROF. | 76.854 | 79.190 | 103,0 | 172.158.243,00 | 148.963.325,99 | 102.372.293,53 | 86,5 | 59,5 |
| PROMOÇÃO DA EMPREGABILIDADE E DO EMPREGO | 74.109 | 74.480 | 100,5 | 138.471.633,00 | 120.330.647,32 | 84.891.361,56 | 86,9 | 61,3 |
| PROM. A FORM. QUALIFICANTE E A TRANSIÇÃO P/A VIDA ACTIVA | 13.621 | 10.215 | 75,0 | 29.586.240,00 | 25.395.511,86 | 21.511.652,29 | 85,8 | 72,7 |
| Sistema de Aprendizagem - Gestão Directa | 4.740 | 3.418 | 72,1 | 10.000.400,00 | 8.977.888,52 | 6.703.335,41 | 89,8 | 67,0 |
| Sistema de Aprendizagem - Entidades Externas | 6.260 | 5.312 | 84,9 | 15.384.000,00 | 12.644.504,64 | 12.506.408,83 | 82,2 | 81,3 |
| Sistema de Aprendizagem - Saldos | | | | 0,00 | 0,00 | 0,00 | | |
| Cursos de Educação e Formação de Jovens | 2.621 | 1.485 | 56,7 | 4.201.840,00 | 3.773.118,70 | 2.301.908,05 | 89,8 | 54,8 |
| Cursos de Especialização Tecnológica | | | | 0,00 | 0,00 | 0,00 | | |
| FORMAÇÃO AO LONGO DA VIDA E ADAPTABILIDADE | 35.872 | 42.186 | 117,6 | 12.273.552,00 | 11.642.680,31 | 9.135.605,28 | 94,9 | 74,4 |
| Bolsas de Formação da Iniciativa do Trabalhador | 588 | 574 | 97,6 | 858.977,00 | 664.257,90 | 497.188,66 | 77,3 | 57,9 |
| Reconhecimento e Validação de Competências | 10.000 | 5.312 | 53,1 | 3.274.000,00 | 3.200.975,22 | 2.221.379,35 | 97,8 | 67,8 |
| Portugal Acolhe | 173 | 126 | 72,8 | 60.860,00 | 48.096,67 | 40.775,69 | 79,0 | 67,0 |
| Formação Modular | 25.111 | 36.174 | 144,1 | 8.079.715,00 | 7.729.350,52 | 6.376.261,58 | 95,7 | 78,9 |
| Programa Qualificação-Emprego | | | | 0,00 | 0,00 | 0,00 | | |
| QUALIFICAÇÃO E INSERÇÃO PROF. PARA DESEMPREGADOS | 20.864 | 19.741 | 94,6 | 85.043.830,00 | 72.786.565,21 | 47.580.775,45 | 85,6 | 55,9 |
| Cursos de Educação e Formação de Adultos | 10.809 | 10.887 | 100,7 | 40.778.175,00 | 37.267.356,35 | 27.990.406,50 | 91,4 | 68,6 |
| Estágios Profissionais - Port. 268/1997 | 79 | 79 | 100,0 | 314.157,00 | 260.457,76 | 178.418,43 | 82,9 | 56,8 |
| Estágios Profissionais na Administração Pública | 48 | 48 | 100,0 | 287.673,00 | 242.972,41 | 159.886,70 | 84,5 | 55,6 |
| Estágios Profissionais - INOV-ART | | | | 0,00 | 0,00 | 0,00 | | |
| Estágios Profissionais | 4.928 | 5.072 | 102,9 | 33.217.083,00 | 28.555.113,54 | 16.060.755,12 | 86,0 | 48,4 |
| Estágios Profissionais - Qualificação Emprego | 2.248 | 839 | 37,3 | 5.499.929,00 | 3.003.776,02 | 1.747.000,54 | 54,6 | 31,8 |
| Estágios Profissionais de níveis III e IV | 2.752 | 2.816 | 102,3 | 4.946.813,00 | 3.456.889,13 | 1.444.308,16 | 69,9 | 29,2 |
| PROGRAMA INOV-JOVEM | 3.752 | 2.338 | 62,3 | 11.568.011,00 | 10.505.889,94 | 6.663.328,54 | 90,8 | 57,6 |
| Estágios Profissionais - INOV-JOVEM | 3.477 | 2.122 | 61,0 | 9.738.204,00 | 8.967.830,80 | 5.891.309,32 | 92,1 | 60,5 |
| Estágios Profissionais - INOV-SOCIAL | 275 | 216 | 78,5 | 1.829.807,00 | 1.538.059,14 | 772.019,22 | 84,1 | 42,2 |
| Estágios Profissionais - INOV Mundus | | | | 0,00 | 0,00 | 0,00 | | |
| Estágios Profissionais - INOV EXPORT | | | | 0,00 | 0,00 | 0,00 | | |
| APOIO À CRIAÇÃO DE EMP. NO ÂMBITO DO DESENV. LOCAL E DA ECON. SOCIAL | 2.184 | 4.171 | 191,0 | 33.509.980,00 | 28.494.009,96 | 17.343.817,15 | 85,0 | 51,8 |
| APOIO AO INVEST. EM INIC. LOCAIS CRIADORAS DE EMPREGO | | | | 15.369.174,00 | 13.675.663,60 | 7.920.650,05 | 89,0 | 51,5 |
| (1) (*) Programa de Estímulo à Oferta de Emprego - Investimento | 906 | 614 | 67,8 | 15.369.174,00 | 13.675.663,60 | 7.920.650,05 | 89,0 | 51,5 |
| PROGRAMA DE ESTÍMULO À OFERTA DE EMPREGO | 2.045 | 1.571 | 76,8 | 14.847.284,00 | 13.041.617,29 | 8.739.140,30 | 87,8 | 58,9 |
| (1) ILE - Criação de Postos de Trabalho | 1.159 | 810 | 69,9 | 11.031.360,00 | 10.000.804,77 | 6.867.452,27 | 90,7 | 62,3 |
| (1) (*) ILE - Majorações | 471 | 201 | 42,7 | 966.280,00 | 862.710,39 | 525.926,86 | 89,3 | 54,4 |
| CPE - Criação de Postos de Trabalho | 105 | 61 | 58,1 | 439.930,00 | 330.714,81 | 252.570,17 | 75,2 | 57,4 |
| (*) CPE - Majorações | 1 | 1 | 100,0 | 1.007,00 | 1.006,13 | 0,00 | 99,9 | 0,0 |
| Apoios à Contratação | 33 | 9 | 27,3 | 221.352,00 | 206.256,24 | 105.643,44 | 93,2 | 47,7 |
| f) (**) Prémio de Igualdade de Oportunidades - Majorações | 51 | 38 | 74,5 | 200.642,00 | 127.956,75 | 79.510,41 | 63,8 | 39,6 |
| Apoio à Conversão de Contratos | 6 | 1 | 16,7 | 16.770,00 | 15.094,92 | 11.738,16 | 90,0 | 70,0 |
| Apoios à criação do Próprio Emprego - PAECPE | 742 | 690 | 93,0 | 1.969.943,00 | 1.497.073,28 | 896.298,99 | 76,0 | 45,5 |
| APOIO À INT. NO MERCADO DE TRABALHO | 12 | 2.300 | 19.166,7 | 15.094,00 | 12.576,60 | 11.318,94 | 83,3 | 75,0 |
| Prémio de Colocação | 12 | 5 | 41,7 | 15.094,00 | 12.576,60 | 11.318,94 | 83,3 | 75,0 |
| Apoios à Contratação para Jovens | | 1.348 | | 0,00 | 0,00 | 0,00 | | |
| Apoios a Contratação para Adultos e Públicos Específicos | | 947 | | 0,00 | 0,00 | 0,00 | | |
| Linha de Apoio à Criação de Empresas e de Emprego | | | | 0,00 | 0,00 | 0,00 | | |
| APOIOS À PROMOÇÃO DO ARTESANATO | 106 | 23 | 21,7 | 193.181,00 | 27.901,82 | 26.253,81 | 14,4 | 13,6 |
| Promoção do Artesanato - Artesãos | 106 | 23 | 21,7 | 36.941,00 | 25.401,82 | 23.753,81 | 68,8 | 64,3 |
| c) (**) Promoção do Artesanato - Feiras | 47 | 2 | 4,3 | 156.240,00 | 2.500,00 | 2.500,00 | 1,6 | 1,6 |
| Prog. para a Promoção dos Ofícios e das Micro-empresas Artesanais - PPART | | | | 0,00 | 0,00 | 0,00 | | |
| APOIO AO DESENVOLVIMENTO COOPERATIVO | 7 | 2 | 28,6 | 276.753,00 | 267.979,19 | 132.651,51 | 96,8 | 47,9 |
| d) (**) PRODESCOOP - Cooperativas - Investimento | 4 | 1 | 25,0 | 151.442,00 | 151.373,93 | 70.764,08 | 100,0 | 46,7 |
| PRODESCOOP - Cooperativas - Criação de Postos de Trabalho | 7 | 2 | 28,6 | 125.311,00 | 116.605,26 | 61.887,43 | 93,1 | 49,4 |
| FUNDO EUROPEU DE AJUSTAMENTO À GLOBALIZAÇÃO - FEG | 14 | 275 | 1.964,3 | 2.808.494,00 | 1.468.271,46 | 513.802,54 | 52,3 | 18,3 |
| Apoios à Auto-Colocação | 14 | 82 | 585,7 | 200.000,00 | 120.316,14 | 70.009,74 | 60,2 | 35,0 |
| Apoios a Novos Empreendedores | | | | 0,00 | 0,00 | 0,00 | | |
| Apoio à Inserção | | | | 2.118,00 | 2.117,83 | 2.117,83 | 100,0 | 100,0 |
| Apoio ao Empreendedorismo | | 23 | | 1.564.090,00 | 658.065,97 | 71.706,65 | 42,1 | 4,6 |
| Planos de Integração | | 78 | | 290.000,00 | 197.758,67 | 61.688,04 | 68,2 | 21,3 |
| Prática em Contexto de Trabalho | | 1 | | 52.286,00 | 5.880,20 | 0,00 | 11,2 | 0,0 |
| Apoios à Contratação | | 17 | | 200.000,00 | 75.459,60 | 57.852,36 | 37,7 | 28,9 |
| Bolsa de Formação - FEG | | 74 | | 500.000,00 | 408.673,05 | 250.427,92 | 81,7 | 50,1 |
| FORMAÇÃO DE AGENTES DA POLÍTICA DE EMPREGO | 561 | 539 | 96,1 | 26.630,00 | 19.715,84 | 18.161,95 | 74,0 | 68,2 |
| FORMAÇÃO DE AGENTES DA POLÍTICA DE EMPREGO | 561 | 539 | 96,1 | 26.630,00 | 19.715,84 | 18.161,95 | 74,0 | 68,2 |
| Formação de Formadores | 561 | 539 | 96,1 | 26.630,00 | 19.715,84 | 18.161,95 | 74,0 | 68,2 |
| Formação de Animadores de UNIVAS e Clubes de Emprego | | | | 0,00 | 0,00 | 0,00 | | |
| ACÇÕES EM COOPERAÇÃO | | | | 150.000,00 | 118.952,87 | 118.952,87 | 79,3 | 79,3 |
| Centros de Gestão Participada | | | | 0,00 | 0,00 | 0,00 | | |
| Acções em Cooperação com Outras Entidades | | | | 150.000,00 | 118.952,87 | 118.952,87 | 79,3 | 79,3 |

| DESIGNAÇÃO DA DESPESA | Execução Física | | | Execução Financeira (Un.: Euros) | | | | |
|---|-----------------|---------------|--------------------|----------------------------------|----------------------|---------------------|--------------------|--------------------|
| | Meta a) | Abrangidos b) | Grau Exec. b) / a) | Dotação a) | Cabimento b) | Pagamento c) | Grau Exec. b) / a) | Grau Exec. c) / a) |
| PROG. 2 - INTEGRAÇÃO ECON. E SOCIAL DOS GRUPOS SOCIAIS DESFAV. | 22.286 | 19.568 | 87,8 | 18.325.950,00 | 14.959.792,09 | 9.057.866,84 | 81,6 | 49,4 |
| PROMOVER O EMP. E A EMPREGABILIDADE DOS GRUPOS PART. DESFAVORECIDOS | 22.286 | 19.568 | 87,8 | 18.325.950,00 | 14.959.792,09 | 9.057.866,84 | 81,6 | 49,4 |
| ACÇÕES DE DESENV.PESSOAL E PROF. PESSOAS C/DEFICIÊNCIA | | | | 460.325,00 | 460.324,14 | 460.324,14 | 100,0 | 100,0 |
| Aval. e Orientação Prof. de Pessoas com Deficiência | | | | 0,00 | 0,00 | 0,00 | | |
| Form. para Pessoas com Deficiência - Acções em Cooperação | | | | 460.325,00 | 460.324,14 | 460.324,14 | 100,0 | 100,0 |
| APOIOS AO EMPREGO E À CONTRATAÇÃO PESSOAS C/DEFICIÊNCIA | 566 | 438 | 77,4 | 1.989.485,00 | 1.684.200,55 | 1.440.328,69 | 84,7 | 72,4 |
| Incentivos ao Emp. de Pers. com Deficiência | 69 | 3 | 4,3 | 218.264,00 | 131.599,41 | 83.003,54 | 60,3 | 38,0 |
| Apoio a Actividades Independentes | | | | 10.000,00 | 0,00 | 0,00 | 0,0 | 0,0 |
| Emprego Protegido - Cent. de Emp. Protegido | 82 | 68 | 82,9 | 353.885,00 | 353.863,93 | 337.358,06 | 100,0 | 95,3 |
| Emprego Protegido - Enclaves | 15 | 9 | 60,0 | 51.233,00 | 51.232,44 | 25.616,22 | 100,0 | 50,0 |
| Prémio de Mérito | | | | 0,00 | 0,00 | 0,00 | | |
| Apoio à Colocação e Acompanhamento Pós - Colocação | 190 | 190 | 100,0 | 0,00 | 0,00 | 0,00 | | |
| OED Lisboa | | | | 0,00 | 0,00 | 0,00 | | |
| Ajudas Técnicas e Triciclos | 210 | 168 | 80,0 | 1.356.103,00 | 1.147.504,77 | 994.350,87 | 84,6 | 73,3 |
| Estágio de Inserção para Pessoas c/ Deficiência e Incapacidades | | | | 0,00 | 0,00 | 0,00 | | |
| Contrato emprego - Inserção para Pessoas c/ Deficiência e Incapacidades | | | | 0,00 | 0,00 | 0,00 | | |
| ACÇÕES DE FORM. PROF. DE GRUPOS DESFAVORECIDOS | 13 | 13 | 100,0 | 5.523,00 | 5.522,89 | 5.522,89 | 100,0 | 100,0 |
| Formação Especial | 13 | 13 | 100,0 | 5.523,00 | 5.522,89 | 5.522,89 | 100,0 | 100,0 |
| Formação para a Inclusão | | | | 0,00 | 0,00 | 0,00 | | |
| PROGRAMA VIDA - EMPREGO | 400 | 418 | 104,5 | 1.455.190,00 | 1.429.263,33 | 837.079,71 | 98,2 | 57,5 |
| Estágios de Integração Sócio-Profissional | 214 | 233 | 108,9 | 724.775,00 | 718.645,29 | 420.110,21 | 99,2 | 58,0 |
| Prémio de Integração Sócio-Profissional | 9 | 3 | 33,3 | 45.276,00 | 45.275,20 | 15.091,92 | 100,0 | 33,3 |
| Apoios ao Emprego | 177 | 182 | 102,8 | 685.139,00 | 665.342,84 | 401.877,58 | 97,1 | 58,7 |
| Apoios ao Auto-Emprego | | | | 0,00 | 0,00 | 0,00 | | |
| DESENV. A REDE DE EQUIP. E SERV. DE PROMOÇÃO E DESENV.SOCIAL | | | | 0,00 | 0,00 | 0,00 | | |
| Centros e Unidades de Reabilitação Profissional | | | | 0,00 | 0,00 | 0,00 | | |
| DINAMIZAÇÃO E PROMOÇÃO DO MERCADO SOCIAL DE EMPREGO | 21.307 | 18.699 | 87,8 | 14.415.427,00 | 11.380.481,18 | 6.314.611,41 | 78,9 | 43,8 |
| (*) Empresas de Inserção - Investimento | 90 | 8 | 8,9 | 386.538,00 | 313.023,13 | 92.262,47 | 81,0 | 23,9 |
| Empresas de Inserção - Profissionalização | 842 | 778 | 92,4 | 2.769.363,00 | 2.625.607,79 | 1.803.216,91 | 94,8 | 65,1 |
| (*) Empresas de Inserção - Formação | 241 | 174 | 72,2 | 435.125,00 | 374.831,09 | 267.610,79 | 86,1 | 61,5 |
| Empresas de Inserção - Prémio Integração | 23 | 8 | 34,8 | 119.623,00 | 70.428,96 | 35.214,48 | 58,9 | 29,4 |
| Programas Ocupacionais - Carenciados | 36 | 30 | 83,3 | 98.379,00 | 89.095,57 | 54.421,48 | 90,6 | 55,3 |
| Programas Ocupacionais - Subsidiados | | 334 | | 0,00 | 0,00 | 0,00 | | |
| Contrato Emprego Inserção | 16.265 | 14.668 | 90,2 | 1.789.587,00 | 1.030.998,38 | 393.030,55 | 57,6 | 22,0 |
| Contrato Emprego Inserção + | 4.141 | 2.881 | 69,6 | 8.816.812,00 | 6.876.496,26 | 3.668.854,73 | 78,0 | 41,6 |
| Centros de Gestão Participada - Reabilitação | | | | 0,00 | 0,00 | 0,00 | | |
| PROG. 3 - INTERV. PARA A ORG.E GESTÃO DO MERC EMP.E DA FORM. PROF. | 25.319 | 21.809 | 86,1 | 4.455.529,00 | 4.060.260,15 | 3.081.442,52 | 91,1 | 69,2 |
| DESENV. E MODERNIZAÇÃO DAS ESTRUTURAS E SERV. DE APOIO AO EMP. E FORM. | | | | 4.341.518,00 | 3.961.460,30 | 2.988.781,46 | 91,2 | 68,8 |
| PROM. DE EST. E SERV. DE AP. À INSERÇÃO PROFISSIONAL | | | | 2.516.196,00 | 2.429.999,12 | 1.747.434,65 | 96,6 | 69,4 |
| b) (**) Unidades de Inserção na Vida Activa (UNIVAS) | 12 | 1 | 8,3 | 13.493,00 | 0,00 | 0,00 | 0,0 | 0,0 |
| b) (**) Clubes de Emprego | | | | 0,00 | 0,00 | 0,00 | | |
| b) (**) GIP - Gabinetes de Inserção Profissional | 179 | 179 | 100,0 | 2.502.703,00 | 2.429.999,12 | 1.747.434,65 | 97,1 | 69,8 |
| a) (**) Informação e Orientação Profissional | | 18.910 | | 0,00 | 0,00 | 0,00 | | |
| Certificação Profissional | | | | 187.500,00 | 113.077,97 | 89.809,56 | 60,3 | 47,9 |
| Estudos e Investigação | | | | 0,00 | 0,00 | 0,00 | | |
| Processos e Métodos Didácticos | | | | 0,00 | 0,00 | 0,00 | | |
| Observatório do Emprego e Formação | | | | 0,00 | 0,00 | 0,00 | | |
| Regime Prest. Desemp. - DL nº220 de 03/11/2006 | | | | 1.637.822,00 | 1.418.383,21 | 1.151.537,25 | 86,6 | 70,3 |
| COLOCAÇÃO | 25.319 | 21.809 | 86,1 | 92.615,00 | 89.417,32 | 89.322,32 | 96,5 | 96,4 |
| (***) Prod. de Instrumentos Téc. de Sup. à Actividade de Colocação | 25.319 | 21.809 | 86,1 | 0,00 | 0,00 | 0,00 | | |
| COLOCAÇÃO EXTERNA | | | | 92.615,00 | 89.417,32 | 89.322,32 | 96,5 | 96,4 |
| Rede Eures | | | | 92.615,00 | 89.417,32 | 89.322,32 | 96,5 | 96,4 |
| PRESTAÇÕES TÉCNICAS - METODOLOGIA PNE | | | | 21.396,00 | 9.382,53 | 3.338,74 | 43,9 | 15,6 |
| INSERJOVEM | | | | 9.380,00 | 3.274,00 | 853,98 | 34,9 | 9,1 |
| REAGE | | | | 12.016,00 | 6.108,53 | 2.484,76 | 50,8 | 20,7 |
| MODERNIZAÇÃO DO SERVIÇO PÚBLICO DE EMPREGO | | | | 0,00 | 0,00 | 0,00 | | |
| Modern. do SPE: Proj. LSE (Livro Serv. P/ Emprego) | | | | 0,00 | 0,00 | 0,00 | | |
| PROG. 4 - RELAÇÕES C/EXTERIOR E ARTICULAÇÃO COM OUTRAS ENTIDADES | | | | 616.004,00 | 364.060,04 | 242.398,29 | 59,1 | 39,4 |
| ACÇÕES CONJUNTAS COM OUTRAS ENTIDADES | | | | 252.454,00 | 130.416,93 | 50.120,70 | 51,7 | 19,9 |
| Diálogo Social | | | | 0,00 | 0,00 | 0,00 | | |
| Participação em Programas Comunitários | | | | 130.380,00 | 120.843,33 | 50.120,70 | 92,7 | 38,4 |
| OUTRAS ACÇÕES CONJUNTAS COM OUTRAS ENTIDADES | | | | 122.074,00 | 9.573,60 | 0,00 | 7,8 | 0,0 |
| Concursos Diversos | | | | 122.074,00 | 9.573,60 | 0,00 | 7,8 | 0,0 |
| Cooperação IEFP, I.P. / Secretariado Nacional de Reabilitação | | | | 0,00 | 0,00 | 0,00 | | |
| Outras Acções | | | | 0,00 | 0,00 | 0,00 | | |
| Cooperação IEFP / Cooperativa António Sérgio | | | | 0,00 | 0,00 | 0,00 | | |

| DESIGNAÇÃO DA DESPESA | Execução Física | | | Execução Financeira (Un.: Euros) | | | | |
|---|-----------------|---------------|--------------------|----------------------------------|-----------------------|-----------------------|--------------------|--------------------|
| | Meta a) | Abrangidos b) | Grau Exec. b) / a) | Dotação a) | Cabimento b) | Pagamento c) | Grau Exec. b) / a) | Grau Exec. c) / a) |
| COOPERAÇÃO INSTITUCIONAL | | | | 0,00 | 0,00 | 0,00 | | |
| Comissão para a Igualdade no Trabalho e no Emprego (CITE) | | | | 0,00 | 0,00 | 0,00 | | |
| Serviços Sociais do MSST | | | | 0,00 | 0,00 | 0,00 | | |
| Agência Nacional Sócrates e Leonardo da Vinci | | | | 0,00 | 0,00 | 0,00 | | |
| Instituto de Gestão do Fundo Social Europeu (IGFSE) | | | | 0,00 | 0,00 | 0,00 | | |
| Outros Serviços | | | | 0,00 | 0,00 | 0,00 | | |
| Alto Comissariado p/Imigração e Minorias Étnicas | | | | 0,00 | 0,00 | 0,00 | | |
| RELAÇÕES PÚBLICAS | | | | 321.150,00 | 233.643,11 | 192.277,59 | 72,8 | 59,9 |
| Informação para o Exterior | | | | 28.250,00 | 17.542,21 | 16.197,80 | 62,1 | 57,3 |
| Relação Directa com os Utentes | | | | 292.900,00 | 216.100,90 | 176.079,79 | 73,8 | 60,1 |
| RELAÇÕES INTERNACIONAIS | | | | 42.400,00 | 0,00 | 0,00 | 0,0 | 0,0 |
| Organizações Internacionais | | | | 0,00 | 0,00 | 0,00 | | |
| COOPERAÇÃO BILATERAL C/ PALOPS | | | | 0,00 | 0,00 | 0,00 | | |
| Cooperação Bilateral com Outros Países e Outras Actividades | | | | 42.400,00 | 0,00 | 0,00 | 0,0 | 0,0 |
| PROG. 5 - GESTÃO E ORGANIZAÇÃO INTERNA | | | | 15.580.640,00 | 12.963.552,82 | 9.644.741,12 | 83,2 | 61,9 |
| INFRA-ESTRUTURAS FÍSICAS | | | | 2.140.227,00 | 1.171.466,83 | 604.999,81 | 54,7 | 28,3 |
| Centros de Emprego | | | | 277.867,00 | 99.429,93 | 85.900,78 | 35,8 | 30,9 |
| Centros de Formação Profissional de Gestão Directa | | | | 1.700.600,00 | 963.294,61 | 416.831,87 | 56,6 | 24,5 |
| Centros de Formação Profissional de Gestão Participada | | | | 0,00 | 0,00 | 0,00 | | |
| Centro de Reabilitação Profissional de Gestão Directa | | | | 0,00 | 0,00 | 0,00 | | |
| Centro de Reabilitação Profissional de Gestão Participada | | | | 0,00 | 0,00 | 0,00 | | |
| Serviços de Coordenação Central e Regional | | | | 161.760,00 | 108.742,29 | 102.267,16 | 67,2 | 63,2 |
| Outras Infra-Estruturas Físicas | | | | 0,00 | 0,00 | 0,00 | | |
| Funcionamento, Organização e Gestão Internas | | | | 1.455.440,00 | 1.205.394,86 | 893.694,56 | 82,8 | 61,4 |
| Funcionamento, Organização e Gestão Internas | | | | 1.451.940,00 | 1.203.086,88 | 891.386,58 | 82,9 | 61,4 |
| FUNCIONAMENTO - POEFDS E POR | | | | 3.500,00 | 2.307,98 | 2.307,98 | 65,9 | 65,9 |
| Funcionamento - POR | | | | 2.500,00 | 1.870,17 | 1.870,17 | 74,8 | 74,8 |
| Funcionamento - POPH | | | | 1.000,00 | 437,81 | 437,81 | 43,8 | 43,8 |
| RECURSOS HUMANOS | | | | 54.421,00 | 48.964,74 | 33.305,49 | 90,0 | 61,2 |
| GESTÃO DE RECURSOS HUMANOS | | | | 20.861,00 | 15.639,17 | 14.623,92 | 75,0 | 70,1 |
| Centros de Emprego | | | | 14.016,00 | 9.711,51 | 8.788,00 | 69,3 | 62,7 |
| Centros de Formação Profissional | | | | 3.005,00 | 2.100,21 | 2.008,47 | 69,9 | 66,8 |
| Centros de Reabilitação Profissional | | | | 0,00 | 0,00 | 0,00 | | |
| Serviços de Coordenação Central e Regional | | | | 3.840,00 | 3.827,45 | 3.827,45 | 99,7 | 99,7 |
| POR | | | | 0,00 | 0,00 | 0,00 | | |
| Pessoal Deslocado em Diversos Serviços | | | | 0,00 | 0,00 | 0,00 | | |
| DESENVOLVIMENTO DOS RECURSOS HUMANOS | | | | 0,00 | 0,00 | 0,00 | | |
| Formação Interna - Acções | | | | 0,00 | 0,00 | 0,00 | | |
| Acção Social | | | | 33.560,00 | 33.325,57 | 18.681,57 | 99,3 | 55,7 |
| INFORMATIZAÇÃO | | | | 106.872,00 | 98.311,94 | 17.155,88 | 92,0 | 16,1 |
| Hardware | | | | 94.436,00 | 92.752,05 | 12.264,69 | 98,2 | 13,0 |
| Software | | | | 0,00 | 0,00 | 0,00 | | |
| Comunicação | | | | 0,00 | 0,00 | 0,00 | | |
| Outros | | | | 12.436,00 | 5.559,89 | 4.891,19 | 44,7 | 39,3 |
| INFORMAÇÃO CIENTÍFICA E DOCUMENTAÇÃO | | | | 2.609,00 | 713,44 | 713,44 | 27,3 | 27,3 |
| INFORMAÇÃO CIENTÍFICA E DOCUMENTAÇÃO | | | | 2.609,00 | 713,44 | 713,44 | 27,3 | 27,3 |
| Informação Científica e Técnica | | | | 2.609,00 | 713,44 | 713,44 | 27,3 | 27,3 |
| Actividade Editorial | | | | 0,00 | 0,00 | 0,00 | | |
| Informação Interna | | | | 0,00 | 0,00 | 0,00 | | |
| GESTÃO DE CENTROS | | | | 11.821.071,00 | 10.438.701,01 | 8.094.871,94 | 88,3 | 68,5 |
| Centros de Emprego | | | | 4.337.119,00 | 3.827.739,77 | 3.151.503,84 | 88,3 | 72,7 |
| Centros de Formação Profissional | | | | 7.483.952,00 | 6.610.961,24 | 4.943.368,10 | 88,3 | 66,1 |
| Centros de Reabilitação Profissional | | | | 0,00 | 0,00 | 0,00 | | |
| PROG 6 - OUTROS | | | | 0,00 | 0,00 | 0,00 | | |
| Restituições de Apoios Comunitários | | | | 0,00 | 0,00 | 0,00 | | |
| Cativações | | | | 0,00 | 0,00 | 0,00 | | |
| Constituição de Reserva | | | | 0,00 | 0,00 | 0,00 | | |
| ORGANISMO INTERMÉDIO | | 0 | 0 | 0,00 | 0,00 | 0,00 | | |
| TOTAL | | | | 211.136.366,00 | 181.310.991,09 | 124.398.742,30 | 85,9 | 58,9 |

(*) Número de pessoas envolvidas em componentes de medidas (ex.: majorações em ILE) cuja meta já está contemplada na medida principal.

(**) A execução física destas medidas não é contabilizada em número de abrangidos ou pessoas apoiadas, pelo que não pode ser adicionada à execução das restantes medidas.

(***) Este número inclui as colocações de desempregados e empregados

(1) Inclui a actividade realizada no âmbito das Iniciativas Locais de Emprego - Serviços de Apoio à Família

Metas e Execução Física Agregadas por:

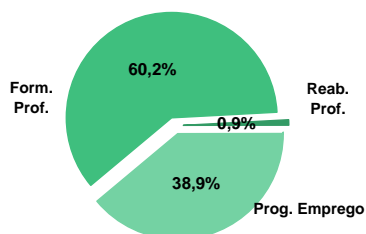
| | | |
|---|---------|---------|
| Pessoas: | 124.459 | 120.567 |
| a) Informação e Orientação Profissional: | | 18.910 |
| b) Estruturas: | 191 | 180 |
| c) Feiras: | 47 | 2 |
| d) Cooperativas (Investimento): | 4 | 1 |
| f) Prémios de Igualdade de Oportunidades | 51 | 38 |
| g) Programa de Apoio à Iniciativa Privada (PAIPS) | | |

DELEGAÇÃO REGIONAL DO CENTRO
EXECUÇÃO FÍSICA E FINANCEIRA

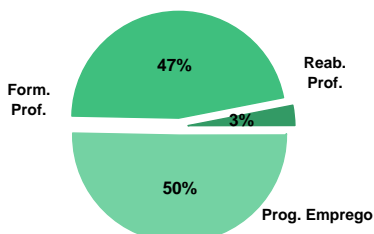
Valores acumulados a 30 de Novembro de 2010

| ÁREAS DE INTERVENÇÃO | Execução Física | | | Execução Financeira (Un.: Euros) | | | |
|--------------------------------------|-----------------|---------------|-------------|----------------------------------|----------------------|----------------------|-------------|
| | Meta | Abrangidos | Grau Exec. | Dotação | Cabimento | Pagamento | Grau Exec. |
| EMPREGO | 45.202 | 41.328 | 91,4 | 51.940.839,00 | 45.026.422,57 | 25.659.133,41 | 49,4 |
| Programas de Emprego | 25.880 | 21.343 | 82,5 | 51.940.839,00 | 45.026.422,57 | 25.659.133,41 | 49,4 |
| Colocações | 19.322 | 19.985 | 103,4 | 0,00 | 0,00 | 0,00 | |
| Colocações de Desempregados | - | 18.859 | - | - | - | - | - |
| Colocações de Empregados | - | 1.126 | - | - | - | - | - |
| FORMAÇÃO PROFISSIONAL | 35.302 | 33.030 | 93,6 | 35.377.825,00 | 32.213.952,25 | 23.838.322,63 | 67,4 |
| REABILITAÇÃO PROFISSIONAL | 559 | 510 | 91,2 | 2.333.313,00 | 2.070.650,54 | 1.567.770,61 | 67,2 |
| TOTAL | 81.063 | 74.868 | 92,4 | 89.651.977,00 | 79.311.025,36 | 51.065.226,65 | 57,0 |
| Informação e Orientação Profissional | | 11.650 | | 0,00 | 0,00 | 0,00 | |

Abrangidos - Peso relativo



Pagamento - Peso relativo


MEDIDAS / PROGRAMAS COM MAIOR PESO RELATIVO

| EXECUÇÃO FÍSICA | METAS | ABRANGIDOS | GRAU |
|---|--------|------------|-------|
| Formação Modular | 16.080 | 20.157 | 125,4 |
| Contrato Emprego Inserção | 11.493 | 10.066 | 87,6 |
| Reconhec. e Validação de Competências | 8.849 | 3.799 | 42,9 |
| Cursos Educação e Formação de Adultos | 5.553 | 5.815 | 104,7 |
| Estágios Profissionais | 4.115 | 3.015 | 73,3 |
| Estágios Prof. - Qualificação Emprego | 2.298 | 1.389 | 60,4 |
| Contrato Emprego Inserção + | 2.075 | 1.560 | 75,2 |
| Estágios Profissionais - INOV-JOVEM | 1.820 | 1.114 | 61,2 |
| Sist. de Aprendizagem - Gestão Directa | 1.779 | 1.536 | 86,3 |
| Sist. Aprendizagem - Entidades Externas | 1.746 | 637 | 36,5 |

| EXECUÇÃO FINANCEIRA | DOTAÇÃO | CABIMENTO | PAGAMENTO | GRAU PAGAM |
|---|---------------|---------------|---------------|------------|
| Estágios Profissionais | 18.093.324,00 | 16.126.378,45 | 9.446.832,17 | 52,2 |
| Cursos Educação e Formação de Adultos | 16.935.273,00 | 16.335.440,96 | 12.704.151,74 | 75,0 |
| Sist. Aprendizagem - Entidades Externas | 5.560.307,00 | 3.854.005,90 | 1.786.428,81 | 32,1 |
| PEOE - Investimento | 5.137.270,00 | 4.930.205,24 | 2.643.351,52 | 51,5 |
| Estágios Profissionais - INOV-JOVEM | 4.870.508,00 | 4.673.850,79 | 3.015.517,97 | 61,9 |
| Contrato Emprego Inserção + | 4.517.888,00 | 3.857.750,48 | 2.082.679,36 | 46,1 |
| Sist. de Aprendizagem - Gestão Directa | 4.310.684,00 | 3.972.037,46 | 3.116.061,32 | 72,3 |
| Formação Modular | 4.122.897,00 | 3.862.848,95 | 2.989.150,94 | 72,5 |
| Estágios Prof. - Qualificação Emprego | 3.385.221,00 | 2.456.932,47 | 1.381.615,10 | 40,8 |
| ILE - Criação de Postos de Trabalho | 3.369.203,00 | 3.135.018,73 | 2.098.090,17 | 62,3 |

| DELEGAÇÃO REGIONAL DO CENTRO | | EXECUÇÃO FÍSICA E FINANCEIRA DAS ÁREAS DE INTERVENÇÃO | | | | Valores acumulados a 30 de Novembro de 2010 | | |
|---|--|---|------------|------------|----------------------------------|---|---------------|------------|
| PROGRAMAS DE EMPREGO | | Execução Física | | | Execução Financeira (Un.: Euros) | | | |
| | | Meta | Abrangidos | Grau Exec. | Dotação | Cabimento | Pagamento | Grau Exec. |
| PROGRAMAS DE FORMAÇÃO E EMPREGO | | 9.902 | 6.530 | 65,9 | 31.448.267,00 | 26.986.110,85 | 15.748.474,59 | 50,1 |
| Bolsas de Formação da Iniciativa do Trabalhador | | 28 | 24 | 85,7 | 33.074,00 | 29.542,13 | 14.997,02 | 45,3 |
| Estágios Profissionais - Port. 268/1997 | | 55 | 57 | 103,6 | 738.683,00 | 681.005,68 | 599.644,13 | 81,2 |
| Estágios Profissionais na Administração Pública | | 31 | 31 | 100,0 | 155.042,00 | 152.496,79 | 94.126,95 | 60,7 |
| Estágios Profissionais - INOV-ART | | | | | 0,00 | 0,00 | 0,00 | |
| Estágios Profissionais - INOV-JOVEM | | 1.820 | 1.114 | 61,2 | 4.870.508,00 | 4.673.850,79 | 3.015.517,97 | 61,9 |
| Estágios Profissionais - INOV-SOCIAL | | 258 | 177 | 68,6 | 1.424.260,00 | 1.251.678,98 | 589.618,80 | 41,4 |
| Estágios Profissionais - INOV Mundus | | | | | 0,00 | 0,00 | 0,00 | |
| Estágios Profissionais - INOV EXPORT | | | | | 0,00 | 0,00 | 0,00 | |
| Estágios Profissionais | | 4.115 | 3.015 | 73,3 | 18.093.324,00 | 16.126.378,45 | 9.446.832,17 | 52,2 |
| Estágios Qualificação-Emprego | | 1.297 | 723 | 55,7 | 3.385.221,00 | 2.456.932,47 | 1.381.615,10 | 40,8 |
| Estágios Profissionais de níveis III e IV | | 2.298 | 1.389 | 60,4 | 2.748.155,00 | 1.614.225,56 | 606.122,45 | 22,1 |
| CRIAÇÃO DE EMPREGO E EMPRESAS | | 1.034 | 1.778 | 172,0 | 11.126.207,00 | 10.088.472,05 | 5.845.902,94 | 52,5 |
| (1) (*) Programa de Estímulo à Oferta de Emprego - Investimento | | 319 | 182 | 57,1 | 5.137.270,00 | 4.930.205,24 | 2.643.351,52 | 51,5 |
| (1) ILE - Criação de Postos de Trabalho | | 406 | 247 | 60,8 | 3.369.203,00 | 3.135.018,73 | 2.098.090,17 | 62,3 |
| (1) (*) ILE - Majorações | | 146 | 40 | 27,4 | 264.690,00 | 242.440,89 | 167.042,24 | 63,1 |
| APE - Criação de Postos de Trabalho | | 27 | 12 | 44,4 | 142.388,00 | 141.977,69 | 107.046,65 | 75,2 |
| (*) APE - Majorações | | 1 | | 0,0 | 1.007,00 | 1.006,13 | 0,00 | 0,0 |
| Apoios à Contratação | | 7 | 4 | 57,1 | 35.216,00 | 35.214,48 | 30.183,84 | 85,7 |
| (**) Prémio de Igualdade de Oportunidades - Majorações | | 7 | 2 | 28,6 | 87.855,00 | 87.851,54 | 23.620,95 | 26,9 |
| Apoio à Conversão de Contratos | | | | | 0,00 | 0,00 | 0,00 | |
| APE - Apoios à criação do Próprio Emprego - PAECPE | | 542 | 444 | 81,9 | 2.043.301,00 | 1.477.436,10 | 752.291,68 | 36,8 |
| Prémio de Colocação | | | | | 0,00 | 0,00 | 0,00 | |
| Apoios à Contratação para Jovens | | | 664 | | 0,00 | 0,00 | 0,00 | |
| Apoios à Contratação para Adultos e Públicos Específicos | | | 386 | | 0,00 | 0,00 | 0,00 | |
| Linha de Apoio à Criação de Empresas e de Emprego | | | | | 0,00 | 0,00 | 0,00 | |
| Promoção do Artesanato - Artesãos | | 49 | 21 | 42,9 | 18.867,00 | 10.913,46 | 6.920,19 | 36,7 |
| PRODESCOOP - Cooperativas - Criação de Postos de Trabalho | | 3 | | 0,0 | 26.410,00 | 26.407,79 | 17.355,70 | 65,7 |
| MERCADO SOCIAL DE EMPREGO | | 14.735 | 12.815 | 87,0 | 7.544.810,00 | 6.423.847,91 | 3.319.088,74 | |
| (*) Empresas de Inserção - Investimento | | 24 | 19 | 79,2 | 207.596,00 | 181.089,01 | 126.015,20 | 60,7 |
| Empresas de Inserção - Profissionalização | | 500 | 526 | 105,2 | 1.087.239,00 | 1.026.558,71 | 506.416,67 | 46,6 |
| (*) Empresas de Inserção - Formação | | 167 | 152 | 91,0 | 229.934,00 | 215.821,38 | 116.262,37 | 50,6 |
| Empresas de Inserção - Prémio Integração | | 9 | 5 | 55,6 | 55.340,00 | 35.214,48 | 30.183,84 | 54,5 |
| Programas Ocupacionais - Carenciados | | 5 | 5 | 100,0 | 15.223,00 | 15.219,62 | 15.219,62 | 100,0 |
| Programas Ocupacionais - Subsidiados | | 653 | 653 | 100,0 | 0,00 | 0,00 | 0,00 | |
| Contrato Emprego Inserção | | 11.493 | 10.066 | 87,6 | 1.431.590,00 | 1.092.194,23 | 442.311,68 | 30,9 |
| Contrato Emprego Inserção + | | 2.075 | 1.560 | 75,2 | 4.517.888,00 | 3.857.750,48 | 2.082.679,36 | 46,1 |
| OUTRAS MEDIDAS DE PROMOÇÃO DO EMPREGO | | 209 | 220 | 105,3 | 788.592,00 | 746.284,09 | 414.843,68 | 52,6 |
| FUNDO DE AJUSTAMENTO À GLOBALIZAÇÃO - FEG | | | | | 2.688,00 | 2.687,96 | 2.687,96 | 100,0 |
| Apoios à Auto-Colocação | | | | | 0,00 | 0,00 | 0,00 | |
| Apoios a Novos Empreendedores | | | | | 0,00 | 0,00 | 0,00 | |
| Apoios à Inserção | | | | | 0,00 | 0,00 | 0,00 | |
| Apoio ao Empreendedorismo | | | | | 0,00 | 0,00 | 0,00 | |
| Planos de Integração | | | | | 2.688,00 | 2.687,96 | 2.687,96 | 100,0 |
| Prática em Contexto de Trabalho | | | | | 0,00 | 0,00 | 0,00 | |
| Apoios à Contratação | | | | | 0,00 | 0,00 | 0,00 | |
| Bolsa de Formação | | | | | 0,00 | 0,00 | 0,00 | |
| Formação de Animadores de UNIVAS e Clubes de Emprego | | | | | 0,00 | 0,00 | 0,00 | |
| PROGRAMA VIDA - EMPREGO | | 209 | 220 | 105,3 | 785.904,00 | 743.596,13 | 412.155,72 | 52,4 |
| Estágios de Integração Sócio-Profissional | | 100 | 113 | 113,0 | 361.014,00 | 338.592,09 | 176.147,00 | 48,8 |
| Prémio de Integração Sócio-Profissional | | 4 | 4 | 100,0 | 20.274,00 | 10.061,28 | 10.061,28 | 49,6 |
| Apoios ao Emprego | | 105 | 103 | 98,1 | 404.616,00 | 394.942,76 | 225.947,44 | 55,8 |
| Apoios ao Auto-Emprego | | | | | 0,00 | 0,00 | 0,00 | |
| ESTRUTURAS E OUTROS APOIOS PARA PROMOÇÃO DO EMPREGO | | - | - | | 1.032.963,00 | 781.707,67 | 330.823,46 | 32,0 |
| (**) Promoção do Artesanato - Feiras | | 12 | 3 | 25,0 | 62.500,00 | 38.500,00 | 15.000,00 | 24,0 |
| Prog. para a Promoção dos Ofícios e das Micro-empresas Artesanais - PPART | | | | | 182.565,00 | 61.150,48 | 41.569,77 | 22,8 |
| (**) PRODESCOOP - Cooperativas - Investimento | | 5 | 4 | 80,0 | 76.474,00 | 33.516,36 | 4.878,53 | 6,4 |
| PROM. DE EST. E SERV. DE AP. À INSERÇÃO PROFISSIONAL | | - | - | - | 711.424,00 | 648.540,83 | 269.375,16 | 37,9 |
| (**) Unidades de Inserção na Vida Activa (UNIVAS) | | | | | 1.612,00 | 0,00 | 0,00 | 0,0 |
| (**) Clubes de Emprego | | | | | 0,00 | 0,00 | 0,00 | |
| (**) GIP - Gabinetes de Inserção Profissional | | 63 | 61 | 96,8 | 709.812,00 | 648.540,83 | 269.375,16 | 38,0 |
| TOTAL | | 25.880 | 21.343 | 82,5 | 51.940.839,00 | 45.026.422,57 | 25.659.133,41 | 49,4 |

(*) Número de pessoas envolvidas em componentes de medidas (ex.: majorações em ILE) cuja meta já está contemplada na medida principal.

(**) A execução física destas medidas não é contabilizada em número de abrangidos ou pessoas apoiadas, pelo que não pode ser adicionada à execução das restantes medidas.

(1) Inclui a actividade realizada no âmbito das Iniciativas Locais de Emprego - Serviços de Apoio à Família

| FORMAÇÃO PROFISSIONAL | Execução Física | | | Execução Financeira (Un.: Euros) | | | |
|---|-----------------|---------------|-------------|----------------------------------|----------------------|----------------------|-------------|
| | Meta | Abrangidos | Grau Exec. | Dotação | Cabimento | Pagamento | Grau Exec. |
| Sistema de Aprendizagem - Gestão Directa | 1.779 | 1.536 | 86,3 | 4.310.684,00 | 3.972.037,46 | 3.116.061,32 | 72,3 |
| Sistema de Aprendizagem - Entidades Externas | 1.746 | 637 | 36,5 | 5.560.307,00 | 3.854.005,90 | 1.786.428,81 | 32,1 |
| Sistema de Aprendizagem - Saldos | | | | 165.879,00 | 93.785,84 | 93.785,84 | 56,5 |
| Cursos de Educação e Formação de Jovens | 774 | 553 | 71,4 | 1.275.515,00 | 1.162.390,61 | 865.196,84 | 67,8 |
| Cursos de Especialização Tecnológica | | | | 0,00 | 0,00 | 0,00 | |
| Reconhecimento e Validação de Competências | 8.849 | 3.799 | 42,9 | 2.915.866,00 | 2.849.074,58 | 2.221.125,52 | 76,2 |
| Portugal Acolhe | 189 | 205 | 108,5 | 65.735,00 | 62.345,28 | 46.037,46 | 70,0 |
| Programa Qualificação-Emprego | | | | 0,00 | 0,00 | 0,00 | |
| Formação Modular | 16.080 | 20.157 | 125,4 | 4.122.897,00 | 3.862.848,95 | 2.989.150,94 | 72,5 |
| Cursos de Educação e Formação de Adultos | 5.553 | 5.815 | 104,7 | 16.935.273,00 | 16.335.440,96 | 12.704.151,74 | 75,0 |
| Formação de Formadores | 332 | 328 | 98,8 | 24.169,00 | 22.022,67 | 16.384,16 | 67,8 |
| Formação Especial | | | | 0,00 | 0,00 | 0,00 | |
| Formação para a Inclusão | | | | 1.500,00 | 0,00 | 0,00 | 0,0 |
| IEFP, I.P. (Centros de Emprego + Centros de Form. Prof. de Gestão Directa) | 35.302 | 33.030 | 93,6 | 35.377.825,00 | 32.213.952,25 | 23.838.322,63 | 67,4 |
| Centros de Gestão Participada | | | | 0,00 | 0,00 | 0,00 | |
| Ações em Cooperação com Outras Entidades | | | | 0,00 | 0,00 | 0,00 | |
| TOTAL | 35.302 | 33.030 | 93,6 | 35.377.825,00 | 32.213.952,25 | 23.838.322,63 | 67,4 |

| REABILITAÇÃO PROFISSIONAL DE PESSOAS COM DEFICIÊNCIA | Execução Física | | | Execução Financeira (Un.: Euros) | | | |
|---|-----------------|------------|-------------|----------------------------------|---------------------|---------------------|-------------|
| | Meta | Abrangidos | Grau Exec. | Dotação | Cabimento | Pagamento | Grau Exec. |
| Aval. e Orientação Prof. de Pessoas com Deficiência | 30 | 15 | 50,0 | 22.542,00 | 0,00 | 0,00 | 0,0 |
| Form. para Pessoas com Deficiência - Ações em Cooperação | 23 | 20 | 87,0 | 699.186,00 | 693.711,03 | 558.329,71 | 79,9 |
| Incentivos ao Emp. de Pess. com Deficiência | 12 | 5 | 41,7 | 323.999,00 | 267.136,75 | 188.071,88 | 58,0 |
| Apoio a Actividades Independentes | 1 | | 0,0 | 15.093,00 | 0,00 | 0,00 | 0,0 |
| Emprego Protegido - Cent. de Emp. Protegido | 128 | 119 | 93,0 | 510.070,00 | 508.084,73 | 483.515,20 | 94,8 |
| Emprego Protegido - Enclaves | 55 | 55 | 100,0 | 180.099,00 | 180.094,38 | 129.612,36 | 72,0 |
| Prémio de Mérito | | | | 0,00 | 0,00 | 0,00 | |
| Apoio à Colocação e Acompanhamento Pós - Colocação | 274 | 274 | 100,0 | 342.131,00 | 219.591,13 | 66.684,02 | 19,5 |
| OED Lisboa | | | | 0,00 | 0,00 | 0,00 | |
| Ajudas Técnicas e Triciclos | 36 | 22 | 61,1 | 240.193,00 | 202.032,52 | 141.557,44 | 58,9 |
| Estágio de Inserção para Pessoas c/ Deficiência e Incapacidades | | | | 0,00 | 0,00 | 0,00 | |
| Contrato emprego - Inserção para Pessoas c/ Deficiência e Incapacidades | | | | 0,00 | 0,00 | 0,00 | |
| Centros e Unidades de Reabilitação Profissional | | | | 0,00 | 0,00 | 0,00 | |
| Centros de Gestão Participada - Reabilitação | | | | 0,00 | 0,00 | 0,00 | |
| Organismo Intermédio | | | | 0,00 | 0,00 | 0,00 | |
| TOTAL | 559 | 510 | 91,2 | 2.333.313,00 | 2.070.650,54 | 1.567.770,61 | 67,2 |

| DESIGNAÇÃO DA DESPESA | Execução Física | | | Execução Financeira (Un.: Euros) | | | | |
|---|-----------------|---------------|--------------------|----------------------------------|----------------------|----------------------|--------------------|--------------------|
| | Meta a) | Abrangidos b) | Grau Exec. b) / a) | Dotação a) | Cabimento b) | Pagamento c) | Grau Exec. b) / a) | Grau Exec. c) / a) |
| PROG. 1 - INTERV. ESTRUT. NOS DOMÍNIOS DO EMPREGO E DA FORM. PROF. | 46.238 | 41.338 | 89,4 | 78.275.026,00 | 69.424.389,95 | 45.496.836,42 | 88,7 | 58,1 |
| PROMOÇÃO DA EMPREGABILIDADE E DO EMPREGO | 44.872 | 39.232 | 87,4 | 66.800.423,00 | 59.178.040,43 | 39.570.413,06 | 88,6 | 59,2 |
| PROM. A FORM. QUALIFICANTE E A TRANSIÇÃO P/A VIDA ACTIVA | 4.299 | 2.726 | 63,4 | 11.312.385,00 | 9.082.219,81 | 5.861.472,81 | 80,3 | 51,8 |
| Sistema de Aprendizagem - Gestão Directa | 1.779 | 1.536 | 86,3 | 4.310.684,00 | 3.972.037,46 | 3.116.061,32 | 92,1 | 72,3 |
| Sistema de Aprendizagem - Entidades Externas | 1.746 | 637 | 36,5 | 5.560.307,00 | 3.854.005,90 | 1.786.428,81 | 69,3 | 32,1 |
| Sistema de Aprendizagem - Saldos | | | | 165.879,00 | 93.785,84 | 93.785,84 | 56,5 | 56,5 |
| Cursos de Educação e Formação de Jovens | 774 | 553 | 71,4 | 1.275.515,00 | 1.162.390,61 | 865.196,84 | 91,1 | 67,8 |
| Cursos de Especialização Tecnológica | | | | 0,00 | 0,00 | 0,00 | | |
| FORMAÇÃO AO LONGO DA VIDA E ADAPTABILIDADE | 25.146 | 24.185 | 96,2 | 7.137.572,00 | 6.803.810,94 | 5.271.310,94 | 95,3 | 73,9 |
| Bolsas de Formação da Iniciativa do Trabalhador | 28 | 24 | 85,7 | 33.074,00 | 29.542,13 | 14.997,02 | 89,3 | 45,3 |
| Reconhecimento e Validação de Competências | 8.849 | 3.799 | 42,9 | 2.915.866,00 | 2.849.074,58 | 2.221.125,52 | 97,7 | 76,2 |
| Portugal Acolhe | 189 | 205 | 108,5 | 65.735,00 | 62.345,28 | 46.037,46 | 94,8 | 70,0 |
| Formação Modular | 16.080 | 20.157 | 125,4 | 4.122.897,00 | 3.862.848,95 | 2.989.150,94 | 93,7 | 72,5 |
| Programa Qualificação-Emprego | | | | 0,00 | 0,00 | 0,00 | | |
| QUALIFICAÇÃO E INSERÇÃO PROF. PARA DESEMPREGADOS | 13.349 | 11.030 | 82,6 | 42.055.698,00 | 37.366.479,91 | 24.832.492,54 | 88,8 | 59,0 |
| Cursos de Educação e Formação de Adultos | 5.553 | 5.815 | 104,7 | 16.935.273,00 | 16.335.440,96 | 12.704.151,74 | 96,5 | 75,0 |
| Estágios Profissionais - Port. 268/1997 | 55 | 57 | 103,6 | 738.683,00 | 681.005,68 | 599.644,13 | 92,2 | 81,2 |
| Estágios Profissionais na Administração Pública | 31 | 31 | 100,0 | 155.042,00 | 152.496,79 | 94.126,95 | 98,4 | 60,7 |
| Estágios Profissionais - INOV-ART | | | | 0,00 | 0,00 | 0,00 | | |
| Estágios Profissionais | 4.115 | 3.015 | 73,3 | 18.093.324,00 | 16.126.378,45 | 9.446.832,17 | 89,1 | 52,2 |
| Estágios Profissionais - Qualificação Emprego | 1.297 | 723 | 55,7 | 3.385.221,00 | 2.456.932,47 | 1.381.615,10 | 72,6 | 40,8 |
| Estágios Profissionais de níveis III e IV | 2.298 | 1.389 | 60,4 | 2.748.155,00 | 1.614.225,56 | 606.122,45 | 58,7 | 22,1 |
| PROGRAMA INOV-JOVEM | 2.078 | 1.291 | 62,1 | 6.294.768,00 | 5.925.529,77 | 3.605.136,77 | 94,1 | 57,3 |
| Estágios Profissionais - INOV-JOVEM | 1.820 | 1.114 | 61,2 | 4.870.508,00 | 4.673.850,79 | 3.015.517,97 | 96,0 | 61,9 |
| Estágios Profissionais - INOV-SOCIAL | 258 | 177 | 68,6 | 1.424.260,00 | 1.251.678,98 | 589.618,80 | 87,9 | 41,4 |
| Estágios Profissionais - INOV Mundus | | | | 0,00 | 0,00 | 0,00 | | |
| Estágios Profissionais - INOV EXPORT | | | | 0,00 | 0,00 | 0,00 | | |
| APOIO À CRIAÇÃO DE EMP. NO ÂMBITO DO DESENV. LOCAL E DA ECON. SOCIAL | 1.034 | 1.778 | 172,0 | 11.450.434,00 | 10.224.326,85 | 5.910.039,20 | 89,3 | 51,6 |
| APOIO AO INVEST. EM INIC. LOCAIS CRIADORAS DE EMPREGO | | | | 5.137.270,00 | 4.930.205,24 | 2.643.351,52 | 96,0 | 51,5 |
| (1) (*) Programa de Estímulo à Oferta de Emprego - Investimento | 319 | 182 | 57,1 | 5.137.270,00 | 4.930.205,24 | 2.643.351,52 | 96,0 | 51,5 |
| PROGRAMA DE ESTÍMULO À OFERTA DE EMPREGO | 982 | 707 | 72,0 | 5.943.660,00 | 5.120.945,56 | 3.178.275,53 | 86,2 | 53,5 |
| (1) ILE - Criação de Postos de Trabalho | 406 | 247 | 60,8 | 3.369.203,00 | 3.135.018,73 | 2.098.090,17 | 93,0 | 62,3 |
| (1) (*) ILE - Majorações | 146 | 40 | 27,4 | 264.690,00 | 242.440,89 | 167.042,24 | 91,6 | 63,1 |
| CPE - Criação de Postos de Trabalho | 27 | 12 | 44,4 | 142.388,00 | 141.977,69 | 107.046,65 | 99,7 | 75,2 |
| (*) CPE - Majorações | 1 | | 0,0 | 1.007,00 | 1.006,13 | 0,00 | 99,9 | 0,0 |
| Apoios à Contratação | 7 | 4 | 57,1 | 35.216,00 | 35.214,48 | 30.183,84 | 100,0 | 85,7 |
| f) (**) Prémio de Igualdade de Oportunidades - Majorações | 7 | 2 | 28,6 | 87.855,00 | 87.851,54 | 23.620,95 | 100,0 | 26,9 |
| Apoio à Conversão de Contratos | | | | 0,00 | 0,00 | 0,00 | | |
| Apoios à criação do Próprio Emprego - PAECPE | 542 | 444 | 81,9 | 2.043.301,00 | 1.477.436,10 | 752.291,68 | 72,3 | 36,8 |
| APOIO À INT. NO MERCADO DE TRABALHO | | 1.050 | | 0,00 | 0,00 | 0,00 | | |
| Prémio de Colocação | | | | 0,00 | 0,00 | 0,00 | | |
| Apoios à Contratação para Jovens | | 664 | | 0,00 | 0,00 | 0,00 | | |
| Apoios a Contratação para Adultos e Públicos Específicos | | 386 | | 0,00 | 0,00 | 0,00 | | |
| Linha de Apoio à Criação de Empresas e de Emprego | | | | 0,00 | 0,00 | 0,00 | | |
| APOIOS À PROMOÇÃO DO ARTESANATO | 49 | 21 | 42,9 | 263.932,00 | 110.563,94 | 63.489,96 | 41,9 | 24,1 |
| Promoção do Artesanato - Artesãos | 49 | 21 | 42,9 | 18.867,00 | 10.913,46 | 6.920,19 | 57,8 | 36,7 |
| c) (**) Promoção do Artesanato - Feiras | 12 | 3 | 25,0 | 62.500,00 | 38.500,00 | 15.000,00 | 61,6 | 24,0 |
| Prog. para a Promoção dos Ofícios e das Micro-empresas Artesanais - PPARAT | | | | 182.565,00 | 61.150,48 | 41.569,77 | 33,5 | 22,8 |
| APOIO AO DESENVOLVIMENTO COOPERATIVO | 3 | 0,0 | | 102.884,00 | 59.924,15 | 22.234,23 | 58,2 | 21,6 |
| d) (**) PRODESCOOP - Cooperativas - Investimento | 5 | 4 | 80,0 | 76.474,00 | 33.516,36 | 4.878,53 | 43,8 | 6,4 |
| PRODESCOOP - Cooperativas - Criação de Postos de Trabalho | 3 | | 0,0 | 26.410,00 | 26.407,79 | 17.355,70 | 100,0 | 65,7 |
| FUNDO EUROPEU DE AJUSTAMENTO À GLOBALIZAÇÃO - FEG | | | | 2.688,00 | 2.687,96 | 2.687,96 | 100,0 | 100,0 |
| Apoios à Auto-Colocação | | | | 0,00 | 0,00 | 0,00 | | |
| Apoios a Novos Empreendedores | | | | 0,00 | 0,00 | 0,00 | | |
| Apoio à Inserção | | | | 0,00 | 0,00 | 0,00 | | |
| Apoio ao Empreendedorismo | | | | 0,00 | 0,00 | 0,00 | | |
| Planos de Integração | | | | 2.688,00 | 2.687,96 | 2.687,96 | 100,0 | 100,0 |
| Prática em Contexto de Trabalho | | | | 0,00 | 0,00 | 0,00 | | |
| Apoios à Contratação | | | | 0,00 | 0,00 | 0,00 | | |
| Bolsa de Formação - FEG | | | | 0,00 | 0,00 | 0,00 | | |
| FORMAÇÃO DE AGENTES DA POLÍTICA DE EMPREGO | 332 | 328 | 98,8 | 24.169,00 | 22.022,67 | 16.384,16 | 91,1 | 67,8 |
| FORMAÇÃO DE AGENTES DA POLÍTICA DE EMPREGO | 332 | 328 | 98,8 | 24.169,00 | 22.022,67 | 16.384,16 | 91,1 | 67,8 |
| Formação de Formadores | 332 | 328 | 98,8 | 24.169,00 | 22.022,67 | 16.384,16 | 91,1 | 67,8 |
| Formação de Animadores de UNIVAS e Clubes de Emprego | | | | 0,00 | 0,00 | 0,00 | | |
| ACÇÕES EM COOPERAÇÃO | | | | 0,00 | 0,00 | 0,00 | | |
| Centros de Gestão Participada | | | | 0,00 | 0,00 | 0,00 | | |
| Acções em Cooperação com Outras Entidades | | | | 0,00 | 0,00 | 0,00 | | |

| DESIGNAÇÃO DA DESPESA | Execução Física | | | Execução Financeira (Un.: Euros) | | | | |
|---|-----------------|---------------|--------------------|----------------------------------|---------------------|---------------------|--------------------|--------------------|
| | Meta a) | Abrangidos b) | Grau Exec. b) / a) | Dotação a) | Cabimento b) | Pagamento c) | Grau Exec. b) / a) | Grau Exec. c) / a) |
| PROG. 2 - INTEGRAÇÃO ECON. E SOCIAL DOS GRUPOS SOCIAIS DESFAV. | 15.503 | 13.545 | 87,4 | 10.665.527,00 | 9.238.094,58 | 5.299.015,07 | 86,6 | 49,7 |
| PROMOVER O EMP. E A EMPREGABILIDADE DOS GRUPOS PART. DESFAVORECIDOS | 15.503 | 13.545 | 87,4 | 10.665.527,00 | 9.238.094,58 | 5.299.015,07 | 86,6 | 49,7 |
| ACÇÕES DE DESENV.PESSOAL E PROF. PESSOAS C/DEFICIÊNCIA | 53 | 35 | 66,0 | 721.728,00 | 693.711,03 | 558.329,71 | 96,1 | 77,4 |
| Aval. e Orientação Prof. de Pessoas com Deficiência | 30 | 15 | 50,0 | 22.542,00 | 0,00 | 0,00 | 0,0 | 0,0 |
| Form. para Pessoas com Deficiência - Acções em Cooperação | 23 | 20 | 87,0 | 699.186,00 | 693.711,03 | 558.329,71 | 99,2 | 79,9 |
| APOIOS AO EMPREGO E À CONTRATAÇÃO PESSOAS C/DEFICIÊNCIA | 506 | 475 | 93,9 | 1.611.585,00 | 1.376.939,51 | 1.009.440,90 | 85,4 | 62,6 |
| Incentivos ao Emp. de Pers. com Deficiência | 12 | 5 | 41,7 | 323.999,00 | 267.136,75 | 188.071,88 | 82,4 | 58,0 |
| Apoio a Actividades Independentes | 1 | | 0,0 | 15.093,00 | 0,00 | 0,00 | 0,0 | 0,0 |
| Emprego Protegido - Cent. de Emp. Protegido | 128 | 119 | 93,0 | 510.070,00 | 508.084,73 | 483.515,20 | 99,6 | 94,8 |
| Emprego Protegido - Enclaves | 55 | 55 | 100,0 | 180.099,00 | 180.094,38 | 129.612,36 | 100,0 | 72,0 |
| Prémio de Mérito | | | | 0,00 | 0,00 | 0,00 | | |
| Apoio à Colocação e Acompanhamento Pós - Colocação | 274 | 274 | 100,0 | 342.131,00 | 219.591,13 | 66.684,02 | 64,2 | 19,5 |
| OED Lisboa | | | | 0,00 | 0,00 | 0,00 | | |
| Ajudas Técnicas e Triciclos | 36 | 22 | 61,1 | 240.193,00 | 202.032,52 | 141.557,44 | 84,1 | 58,9 |
| Estágio de Inserção para Pessoas c/ Deficiência e Incapacidades | | | | 0,00 | 0,00 | 0,00 | | |
| Contrato emprego - Inserção para Pessoas c/ Deficiência e Incapacidades | | | | 0,00 | 0,00 | 0,00 | | |
| ACÇÕES DE FORM. PROF. DE GRUPOS DESFAVORECIDOS | | | | 1.500,00 | 0,00 | 0,00 | 0,0 | 0,0 |
| Formação Especial | | | | 0,00 | 0,00 | 0,00 | | |
| Formação para a Inclusão | | | | 1.500,00 | 0,00 | 0,00 | 0,0 | 0,0 |
| PROGRAMA VIDA - EMPREGO | 209 | 220 | 105,3 | 785.904,00 | 743.596,13 | 412.155,72 | 94,6 | 52,4 |
| Estágios de Integração Sócio-Profissional | 100 | 113 | 113,0 | 361.014,00 | 338.592,09 | 176.147,00 | 93,8 | 48,8 |
| Prémio de Integração Sócio-Profissional | 4 | 4 | 100,0 | 20.274,00 | 10.061,28 | 10.061,28 | 49,6 | 49,6 |
| Apoios ao Emprego | 105 | 103 | 98,1 | 404.616,00 | 394.942,76 | 225.947,44 | 97,6 | 55,8 |
| Apoios ao Auto-Emprego | | | | 0,00 | 0,00 | 0,00 | | |
| DESENV. A REDE DE EQUIP. E SERV. DE PROMOÇÃO E DESENV.SOCIAL | | | | 0,00 | 0,00 | 0,00 | | |
| Centros e Unidades de Reabilitação Profissional | | | | 0,00 | 0,00 | 0,00 | | |
| DINAMIZAÇÃO E PROMOÇÃO DO MERCADO SOCIAL DE EMPREGO | 14.735 | 12.815 | 87,0 | 7.544.810,00 | 6.423.847,91 | 3.319.088,74 | 85,1 | 44,0 |
| (*) Empresas de Inserção - Investimento | 24 | 19 | 79,2 | 207.596,00 | 181.089,01 | 126.015,20 | 87,2 | 60,7 |
| Empresas de Inserção - Profissionalização | 500 | 526 | 105,2 | 1.087.239,00 | 1.026.558,71 | 506.416,67 | 94,4 | 46,6 |
| (*) Empresas de Inserção - Formação | 167 | 152 | 91,0 | 229.934,00 | 215.821,38 | 116.262,37 | 93,9 | 50,6 |
| Empresas de Inserção - Prémio Integração | 9 | 5 | 55,6 | 55.340,00 | 35.214,48 | 30.183,84 | 63,6 | 54,5 |
| Programas Ocupacionais - Carenciados | 5 | 5 | 100,0 | 15.223,00 | 15.219,62 | 15.219,62 | 100,0 | 100,0 |
| Programas Ocupacionais - Subsidiados | 653 | 653 | 100,0 | 0,00 | 0,00 | 0,00 | | |
| Contrato Emprego Inserção | 11.493 | 10.066 | 87,6 | 1.431.590,00 | 1.092.194,23 | 442.311,68 | 76,3 | 30,9 |
| Contrato Emprego Inserção + | 2.075 | 1.560 | 75,2 | 4.517.888,00 | 3.857.750,48 | 2.082.679,36 | 85,4 | 46,1 |
| Centros de Gestão Participada - Reabilitação | | | | 0,00 | 0,00 | 0,00 | | |
| PROG. 3 - INTERV. PARA A ORG.E GESTÃO DO MERC EMP.E DA FORM. PROF. | 19.322 | 19.985 | 103,4 | 1.487.460,00 | 1.388.562,38 | 867.250,19 | 93,4 | 58,3 |
| DESENV. E MODERNIZAÇÃO DAS ESTRUTURAS E SERV. DE APOIO AO EMP. E FORM. | | | | 1.476.772,00 | 1.382.985,85 | 863.154,01 | 93,6 | 58,4 |
| PROM. DE EST. E SERV. DE AP. À INSERÇÃO PROFISSIONAL | | | | 711.424,00 | 648.540,83 | 269.375,16 | 91,2 | 37,9 |
| b) (**) Unidades de Inserção na Vida Activa (UNIVAS) | | | | 1.612,00 | 0,00 | 0,00 | 0,0 | 0,0 |
| b) (**) Clubes de Emprego | | | | 0,00 | 0,00 | 0,00 | | |
| b) (**) GIP - Gabinetes de Inserção Profissional | 63 | 61 | 96,8 | 709.812,00 | 648.540,83 | 269.375,16 | 91,4 | 38,0 |
| a) (**) Informação e Orientação Profissional | | 11.650 | | 0,00 | 0,00 | 0,00 | | |
| Certificação Profissional | | | | 39.080,00 | 32.470,02 | 26.741,35 | 83,1 | 68,4 |
| Estudos e Investigação | | | | 0,00 | 0,00 | 0,00 | | |
| Processos e Métodos Didácticos | | | | 0,00 | 0,00 | 0,00 | | |
| Observatório do Emprego e Formação | | | | 0,00 | 0,00 | 0,00 | | |
| Regime Prest. Desemp. - DL nº220 de 03/11/2006 | | | | 726.268,00 | 701.975,00 | 567.037,50 | 96,7 | 78,1 |
| COLOCAÇÃO | 19.322 | 19.985 | 103,4 | 3.862,00 | 3.142,00 | 3.142,00 | 81,4 | 81,4 |
| (***) Prod. de Instrumentos Téc. de Sup. à Actividade de Colocação | 19.322 | 19.985 | 103,4 | 0,00 | 0,00 | 0,00 | | |
| COLOCAÇÃO EXTERNA | | | | 3.862,00 | 3.142,00 | 3.142,00 | 81,4 | 81,4 |
| Rede Eures | | | | 3.862,00 | 3.142,00 | 3.142,00 | 81,4 | 81,4 |
| PRESTAÇÕES TÉCNICAS - METODOLOGIA PNE | | | | 6.826,00 | 2.434,53 | 954,18 | 35,7 | 14,0 |
| INSERJOVEM | | | | 2.818,00 | 908,48 | 236,14 | 32,2 | 8,4 |
| REAGE | | | | 4.008,00 | 1.526,05 | 718,04 | 38,1 | 17,9 |
| MODERNIZAÇÃO DO SERVIÇO PÚBLICO DE EMPREGO | | | | 0,00 | 0,00 | 0,00 | | |
| Modern. do SPE: Proj. LSE (Livro Serv. P/ Emprego) | | | | 0,00 | 0,00 | 0,00 | | |
| PROG. 4 - RELAÇÕES C/EXTERIOR E ARTICULAÇÃO COM OUTRAS ENTIDADES | | | | 252.840,00 | 169.929,33 | 139.216,66 | 67,2 | 55,1 |
| ACÇÕES CONJUNTAS COM OUTRAS ENTIDADES | | | | 121.395,00 | 94.679,96 | 67.536,79 | 78,0 | 55,6 |
| Diálogo Social | | | | 0,00 | 0,00 | 0,00 | | |
| Participação em Programas Comunitários | | | | 62.467,00 | 53.103,63 | 52.920,44 | 85,0 | 84,7 |
| OUTRAS ACÇÕES CONJUNTAS COM OUTRAS ENTIDADES | | | | 58.928,00 | 41.576,33 | 14.616,35 | 70,6 | 24,8 |
| Concursos Diversos | | | | 36.928,00 | 30.076,33 | 6.116,35 | 81,4 | 16,6 |
| Cooperação IEFP, I.P. / Secretariado Nacional de Reabilitação | | | | 0,00 | 0,00 | 0,00 | | |
| Outras Acções | | | | 22.000,00 | 11.500,00 | 8.500,00 | 52,3 | 38,6 |
| Cooperação IEFP / Cooperativa António Sérgio | | | | 0,00 | 0,00 | 0,00 | | |

| DESIGNAÇÃO DA DESPESA | Execução Física | | | Execução Financeira (Un.: Euros) | | | | |
|---|-----------------|---------------|--------------------|----------------------------------|----------------------|----------------------|--------------------|--------------------|
| | Meta a) | Abrangidos b) | Grau Exec. b) / a) | Dotação a) | Cabimento b) | Pagamento c) | Grau Exec. b) / a) | Grau Exec. c) / a) |
| COOPERAÇÃO INSTITUCIONAL | | | | 0,00 | 0,00 | 0,00 | | |
| Comissão para a Igualdade no Trabalho e no Emprego (CITE) | | | | 0,00 | 0,00 | 0,00 | | |
| Serviços Sociais do MSST | | | | 0,00 | 0,00 | 0,00 | | |
| Agência Nacional Sócrates e Leonardo da Vinci | | | | 0,00 | 0,00 | 0,00 | | |
| Instituto de Gestão do Fundo Social Europeu (IGFSE) | | | | 0,00 | 0,00 | 0,00 | | |
| Outros Serviços | | | | 0,00 | 0,00 | 0,00 | | |
| Alto Comissariado p/Imigração e Minorias Étnicas | | | | 0,00 | 0,00 | 0,00 | | |
| RELAÇÕES PÚBLICAS | | | | 89.045,00 | 37.712,37 | 34.142,87 | 42,4 | 38,3 |
| Informação para o Exterior | | | | 49.718,00 | 24.563,37 | 20.993,87 | 49,4 | 42,2 |
| Relação Directa com os Utentes | | | | 39.327,00 | 13.149,00 | 13.149,00 | 33,4 | 33,4 |
| RELAÇÕES INTERNACIONAIS | | | | 42.400,00 | 37.537,00 | 37.537,00 | 88,5 | 88,5 |
| Organizações Internacionais | | | | 0,00 | 0,00 | 0,00 | | |
| COOPERAÇÃO BILATERAL C/ PALOPS | | | | 0,00 | 0,00 | 0,00 | | |
| Cooperação Bilateral com Outros Países e Outras Actividades | | | | 42.400,00 | 37.537,00 | 37.537,00 | 88,5 | 88,5 |
| PROG. 5 - GESTÃO E ORGANIZAÇÃO INTERNA | | | | 10.488.097,00 | 8.254.313,74 | 6.341.845,85 | 78,7 | 60,5 |
| INFRA-ESTRUTURAS FÍSICAS | | | | 1.821.435,00 | 705.983,40 | 402.905,86 | 38,8 | 22,1 |
| Centros de Emprego | | | | 89.520,00 | 14.157,46 | 4.985,42 | 15,8 | 5,6 |
| Centros de Formação Profissional de Gestão Directa | | | | 1.676.915,00 | 681.627,57 | 390.747,07 | 40,6 | 23,3 |
| Centros de Formação Profissional de Gestão Participada | | | | 0,00 | 0,00 | 0,00 | | |
| Centro de Reabilitação Profissional de Gestão Directa | | | | 0,00 | 0,00 | 0,00 | | |
| Centro de Reabilitação Profissional de Gestão Participada | | | | 0,00 | 0,00 | 0,00 | | |
| Serviços de Coordenação Central e Regional | | | | 55.000,00 | 10.198,37 | 7.173,37 | 18,5 | 13,0 |
| Outras Infra-Estruturas Físicas | | | | 0,00 | 0,00 | 0,00 | | |
| Funcionamento, Organização e Gestão Internas | | | | 1.254.173,00 | 990.839,60 | 757.648,61 | 79,0 | 60,4 |
| Funcionamento, Organização e Gestão Internas | | | | 1.254.173,00 | 990.839,60 | 757.648,61 | 79,0 | 60,4 |
| FUNCIONAMENTO - POEFDS E POR | | | | 0,00 | 0,00 | 0,00 | | |
| Funcionamento - POR | | | | 0,00 | 0,00 | 0,00 | | |
| Funcionamento - POPH | | | | 0,00 | 0,00 | 0,00 | | |
| RECURSOS HUMANOS | | | | 84.817,00 | 28.897,25 | 23.015,25 | 34,1 | 27,1 |
| GESTÃO DE RECURSOS HUMANOS | | | | 16.957,00 | 12.691,97 | 11.534,55 | 74,8 | 68,0 |
| Centros de Emprego | | | | 7.034,00 | 5.014,22 | 4.660,73 | 71,3 | 66,3 |
| Centros de Formação Profissional | | | | 3.755,00 | 2.148,22 | 1.361,29 | 57,2 | 36,3 |
| Centros de Reabilitação Profissional | | | | 0,00 | 0,00 | 0,00 | | |
| Serviços de Coordenação Central e Regional | | | | 6.168,00 | 5.529,53 | 5.512,53 | 89,6 | 89,4 |
| POR | | | | 0,00 | 0,00 | 0,00 | | |
| Pessoal Deslocado em Diversos Serviços | | | | 0,00 | 0,00 | 0,00 | | |
| DESENVOLVIMENTO DOS RECURSOS HUMANOS | | | | 0,00 | 0,00 | 0,00 | | |
| Formação Interna - Acções | | | | 0,00 | 0,00 | 0,00 | | |
| Acção Social | | | | 67.860,00 | 16.205,28 | 11.480,70 | 23,9 | 16,9 |
| INFORMATIZAÇÃO | | | | 43.839,00 | 33.881,54 | 8.075,60 | 77,3 | 18,4 |
| Hardware | | | | 31.339,00 | 23.866,99 | 264,80 | 76,2 | 0,8 |
| Software | | | | 0,00 | 0,00 | 0,00 | | |
| Comunicação | | | | 0,00 | 0,00 | 0,00 | | |
| Outros | | | | 12.500,00 | 10.014,55 | 7.810,80 | 80,1 | 62,5 |
| INFORMAÇÃO CIENTÍFICA E DOCUMENTAÇÃO | | | | 5.400,00 | 2.013,78 | 1.556,03 | 37,3 | 28,8 |
| INFORMAÇÃO CIENTÍFICA E DOCUMENTAÇÃO | | | | 5.400,00 | 2.013,78 | 1.556,03 | 37,3 | 28,8 |
| Informação Científica e Técnica | | | | 5.400,00 | 2.013,78 | 1.556,03 | 37,3 | 28,8 |
| Actividade Editorial | | | | 0,00 | 0,00 | 0,00 | | |
| Informação Interna | | | | 0,00 | 0,00 | 0,00 | | |
| GESTÃO DE CENTROS | | | | 7.278.433,00 | 6.492.698,17 | 5.148.644,50 | 89,2 | 70,7 |
| Centros de Emprego | | | | 1.485.088,00 | 1.320.498,91 | 1.096.055,10 | 88,9 | 73,8 |
| Centros de Formação Profissional | | | | 5.793.345,00 | 5.172.199,26 | 4.052.589,40 | 89,3 | 70,0 |
| Centros de Reabilitação Profissional | | | | 0,00 | 0,00 | 0,00 | | |
| PROG 6 - OUTROS | | | | 0,00 | 0,00 | 0,00 | | |
| Restituições de Apoios Comunitários | | | | 0,00 | 0,00 | 0,00 | | |
| Cativações | | | | 0,00 | 0,00 | 0,00 | | |
| Constituição de Reserva | | | | 0,00 | 0,00 | 0,00 | | |
| ORGANISMO INTERMÉDIO | | | | 0,00 | 0,00 | 0,00 | | |
| TOTAL | | | | 101.168.950,00 | 88.475.289,98 | 58.144.164,19 | 87,5 | 57,5 |

(*) Número de pessoas envolvidas em componentes de medidas (ex.: majorações em ILE) cuja meta já está contemplada na medida principal.

(**) A execução física destas medidas não é contabilizada em número de abrangidos ou pessoas apoiadas, pelo que não pode ser adicionada à execução das restantes medidas.

(***) Este número inclui as colocações de desempregados e empregados

(1) Inclui a actividade realizada no âmbito das Iniciativas Locais de Emprego - Serviços de Apoio à Família

Metas e Execução Física Agregadas por:

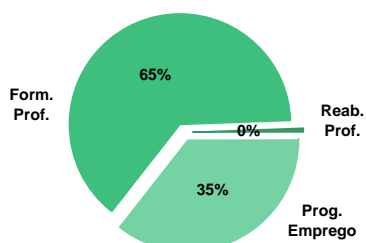
| | | |
|---|--------|--------|
| Pessoas: | 81.063 | 74.868 |
| a) Informação e Orientação Profissional: | | 11.650 |
| b) Estruturas: | 63 | 61 |
| c) Feiras: | 12 | 3 |
| d) Cooperativas (Investimento): | 5 | 4 |
| f) Prémios de Igualdade de Oportunidades | 7 | 2 |
| g) Programa de Apoio à Iniciativa Privada (PAIPS) | | |

DELEGAÇÃO REGIONAL DE LISBOA E VALE DO TEJO
EXECUÇÃO FÍSICA E FINANCEIRA

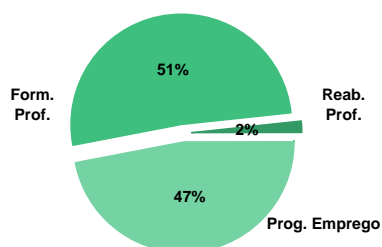
Valores acumulados a 30 de Novembro de 2010

| ÁREAS DE INTERVENÇÃO | Execução Física | | | Execução Financeira (Un.: Euros) | | | |
|--------------------------------------|-----------------|---------------|-------------|----------------------------------|-----------------------|-----------------------|-------------|
| | Meta | Abrangidos | Grau Exec. | Dotação | Cabimento | Pagamento | Grau Exec. |
| EMPREGO | 50.999 | 40.392 | 79,2 | 78.723.216,00 | 66.543.119,46 | 41.320.468,27 | 52,5 |
| Programas de Emprego | 31.474 | 27.276 | 86,7 | 78.723.216,00 | 66.543.119,46 | 41.320.468,27 | 52,5 |
| Colocações | 19.525 | 13.116 | 67,2 | 0,00 | 0,00 | 0,00 | |
| Colocações de Desempregados | - | 12.145 | - | - | - | - | - |
| Colocações de Empregados | - | 971 | - | - | - | - | - |
| FORMAÇÃO PROFISSIONAL | 64.132 | 56.149 | 87,6 | 71.835.733,00 | 66.180.551,87 | 51.881.885,54 | 72,2 |
| REABILITAÇÃO PROFISSIONAL | 2.814 | 2.117 | 75,2 | 13.589.662,00 | 13.251.424,61 | 10.309.150,50 | 75,9 |
| TOTAL | 117.945 | 98.658 | 83,6 | 164.148.611,00 | 145.975.095,94 | 103.511.504,31 | 63,1 |
| Informação e Orientação Profissional | | 44.755 | | 0,00 | 0,00 | 0,00 | |

Abrangidos - Peso relativo



Pagamento - Peso relativo


MEDIDAS / PROGRAMAS COM MAIOR PESO RELATIVO

| EXECUÇÃO FÍSICA | METAS | ABRANGIDOS | GRAU |
|---|--------|------------|-------|
| Formação Modular | 25.000 | 24.209 | 96,8 |
| Reconhec. e Validação de Competências | 14.807 | 8.074 | 54,5 |
| Contrato Emprego Inserção | 10.156 | 9.516 | 93,7 |
| Cursos Educação e Formação de Adultos | 10.095 | 11.450 | 113,4 |
| Estágios Profissionais | 6.361 | 5.292 | 83,2 |
| Cursos Educação e Form. de Jovens | 5.111 | 3.962 | 77,5 |
| Sist. de Aprendizagem - Gestão Directa | 4.672 | 4.523 | 96,8 |
| Estágios Prof. - Qualificação Emprego | 3.548 | 2.217 | 62,5 |
| Sist. Aprendizagem - Entidades Externas | 2.828 | 2.503 | 88,5 |
| Contrato Emprego Inserção + | 2.788 | 1.866 | 66,9 |

| EXECUÇÃO FINANCEIRA | DOTAÇÃO | CABIMENTO | PAGAMENTO | GRAU PAGAM |
|---|---------------|---------------|---------------|------------|
| Cursos Educação e Formação de Adultos | 31.908.182,00 | 30.728.574,13 | 24.613.183,23 | 77,1 |
| Estágios Profissionais | 28.737.671,00 | 26.860.197,06 | 15.492.468,58 | 53,9 |
| Sist. Aprendizagem - Entidades Externas | 13.604.260,00 | 10.888.848,35 | 8.558.717,96 | 62,9 |
| Form.p/ Pessoas c/ Def. - Acções Coop. | 10.375.037,00 | 10.336.051,88 | 8.040.572,29 | 77,5 |
| Sist. de Aprendizagem - Gestão Directa | 9.625.831,00 | 9.138.576,63 | 7.012.022,58 | 72,8 |
| Estágios Profissionais - INOV-JOVEM | 7.892.686,00 | 7.190.160,76 | 4.875.221,59 | 61,8 |
| PEOE - Investimento | 6.798.692,00 | 5.705.025,95 | 3.838.799,62 | 56,5 |
| Cursos Educação e Form. de Jovens | 6.473.063,00 | 5.922.774,47 | 4.339.051,83 | 67,0 |
| ILE - Criação de Postos de Trabalho | 5.880.843,00 | 4.415.563,03 | 3.449.784,50 | 58,7 |
| Reconhec. e Validação de Competências | 5.609.870,00 | 5.493.556,53 | 4.169.282,43 | 74,3 |

| PROGRAMAS DE EMPREGO | Execução Física | | | Execução Financeira (Un.: Euros) | | | |
|---|-----------------|---------------|--------------|----------------------------------|----------------------|----------------------|-------------|
| | Meta | Abrangidos | Grau Exec. | Dotação | Cabimento | Pagamento | Grau Exec. |
| PROGRAMAS DE FORMAÇÃO E EMPREGO | 15.447 | 11.335 | 73,4 | 48.954.491,00 | 42.617.855,19 | 24.595.218,47 | 50,2 |
| Bolsas de Formação da Iniciativa do Trabalhador | 649 | 622 | 95,8 | 976.507,00 | 851.077,62 | 623.400,30 | 63,8 |
| Estágios Profissionais - Port. 268/1997 | 38 | 39 | 102,6 | 365.104,00 | 255.887,73 | 174.082,79 | 47,7 |
| Estágios Profissionais na Administração Pública | 16 | 15 | 93,8 | 83.315,00 | 56.212,19 | 52.486,94 | 63,0 |
| Estágios Profissionais - INOV-ART | | | | 0,00 | 0,00 | 0,00 | |
| Estágios Profissionais - INOV-JOVEM | 2.514 | 1.954 | 77,7 | 7.892.686,00 | 7.190.160,76 | 4.875.221,59 | 61,8 |
| Estágios Profissionais - INOV-SOCIAL | 355 | 289 | 81,4 | 2.157.994,00 | 1.847.392,48 | 965.670,00 | 44,7 |
| Estágios Profissionais - INOV Mundus | | | | 0,00 | 0,00 | 0,00 | |
| Estágios Profissionais - INOV EXPORT | | | | 0,00 | 0,00 | 0,00 | |
| Estágios Profissionais | 6.361 | 5.292 | 83,2 | 28.737.671,00 | 26.860.197,06 | 15.492.468,58 | 53,9 |
| Estágios Qualificação-Emprego | 1.966 | 907 | 46,1 | 4.278.438,00 | 2.782.082,17 | 1.492.898,62 | 34,9 |
| Estágios Profissionais de níveis III e IV | 3.548 | 2.217 | 62,5 | 4.462.776,00 | 2.774.845,18 | 918.989,65 | 20,6 |
| criação de emprego e empresas | 1.370 | 2.647 | 193,2 | 15.751.348,00 | 11.914.470,29 | 8.467.371,67 | 53,8 |
| (1) (*) Programa de Estímulo à Oferta de Emprego - Investimento | 669 | 293 | 43,8 | 6.798.692,00 | 5.705.025,95 | 3.838.799,62 | 56,5 |
| (1) ILE - Criação de Postos de Trabalho | 756 | 514 | 68,0 | 5.880.843,00 | 4.415.563,03 | 3.449.784,50 | 58,7 |
| (1) (*) ILE - Majorações | 218 | 60 | 27,5 | 396.556,00 | 311.412,77 | 231.587,96 | 58,4 |
| APE - Criação de Postos de Trabalho | 17 | 29 | 170,6 | 91.770,00 | 56.553,23 | 56.553,23 | 61,6 |
| (*) APE - Majorações | | | | 0,00 | 0,00 | 0,00 | |
| Apoios à Contratação | 3 | 12 | 400,0 | 10.062,00 | 5.030,64 | 5.030,64 | 50,0 |
| (**) Prémio de Igualdade de Oportunidades - Majorações | 19 | 26 | 136,8 | 72.072,00 | 64.559,30 | 47.967,65 | 66,6 |
| Apoio à Conversão de Contratos | 1 | 1 | 100,0 | 1.677,00 | 1.676,88 | 1.676,88 | 100,0 |
| APE - Apoios à criação do Próprio Emprego - PAECPE | 495 | 505 | 102,0 | 2.259.717,00 | 1.120.569,07 | 813.173,00 | 36,0 |
| Prémio de Colocação | 12 | 8 | 66,7 | 15.198,00 | 12.576,60 | 12.576,60 | 82,8 |
| Apoios à Contratação para Jovens | | 1.207 | | 0,00 | 0,00 | 0,00 | |
| Apoios à Contratação para Adultos e Públicos Específicos | | 370 | | 0,00 | 0,00 | 0,00 | |
| Linha de Apoio à Criação de Empresas e de Emprego | | | | 0,00 | 0,00 | 0,00 | |
| Promoção do Artesanato - Artesãos | 71 | 1 | 1,4 | 6.974,00 | 3.716,33 | 2.967,59 | 42,6 |
| PRODESCOOP - Cooperativas - Criação de Postos de Trabalho | 15 | | 0,0 | 217.787,00 | 217.786,49 | 7.254,00 | 3,3 |
| MERCADO SOCIAL DE EMPREGO | 14.367 | 13.021 | 90,6 | 11.363.498,00 | 9.730.749,96 | 6.773.118,71 | |
| (*) Empresas de Inserção - Investimento | 19 | 17 | 89,5 | 105.443,00 | 74.060,23 | 26.016,23 | 24,7 |
| Empresas de Inserção - Profissionalização | 1.358 | 1.407 | 103,6 | 4.642.997,00 | 4.484.661,33 | 3.558.846,45 | 76,6 |
| (*) Empresas de Inserção - Formação | 275 | 269 | 97,8 | 506.858,00 | 483.923,02 | 394.475,11 | 77,8 |
| Empresas de Inserção - Prémio Integração | 42 | 22 | 52,4 | 216.324,00 | 171.041,76 | 150.919,20 | 69,8 |
| Programas Ocupacionais - Carenciados | 23 | 29 | 126,1 | 57.520,00 | 57.313,51 | 55.554,08 | 96,6 |
| Programas Ocupacionais - Subsidiados | | 181 | | 0,00 | 0,00 | 0,00 | |
| Contrato Emprego Inserção | 10.156 | 9.516 | 93,7 | 901.899,00 | 613.711,23 | 298.583,20 | 33,1 |
| Contrato Emprego Inserção + | 2.788 | 1.866 | 66,9 | 4.932.457,00 | 3.846.038,88 | 2.288.724,44 | 46,4 |
| OUTRAS MEDIDAS DE PROMOÇÃO DO EMPREGO | 290 | 273 | 94,1 | 1.176.737,00 | 1.025.198,19 | 544.379,47 | 46,3 |
| FUNDO DE AJUSTAMENTO À GLOBALIZAÇÃO - FEG | | | | 1.837,00 | 1.836,48 | 0,00 | 0,0 |
| Apoios à Auto-Colocação | | | | 0,00 | 0,00 | 0,00 | |
| Apoios a Novos Empreendedores | | | | 1.837,00 | 1.836,48 | 0,00 | 0,0 |
| Apoios à Inserção | | | | 0,00 | 0,00 | 0,00 | |
| Apoio ao Empreendedorismo | | | | 0,00 | 0,00 | 0,00 | |
| Planos de Integração | | | | 0,00 | 0,00 | 0,00 | |
| Prática em Contexto de Trabalho | | | | 0,00 | 0,00 | 0,00 | |
| Apoios à Contratação | | | | 0,00 | 0,00 | 0,00 | |
| Bolsa de Formação | | | | 0,00 | 0,00 | 0,00 | |
| Formação de Animadores de UNIVAS e Clubes de Emprego | | | | 0,00 | 0,00 | 0,00 | |
| PROGRAMA VIDA - EMPREGO | 290 | 273 | 94,1 | 1.174.900,00 | 1.023.361,71 | 544.379,47 | 46,3 |
| Estágios de Integração Sócio-Profissional | 175 | 174 | 99,4 | 651.761,00 | 576.037,70 | 289.338,33 | 44,4 |
| Prémio de Integração Sócio-Profissional | 4 | 1 | 25,0 | 20.200,00 | 5.030,64 | 5.030,64 | 24,9 |
| Apoios ao Emprego | 110 | 98 | 89,1 | 487.739,00 | 442.293,37 | 250.010,50 | 51,3 |
| Apoios ao Auto-Emprego | 1 | | 0,0 | 15.200,00 | 0,00 | 0,00 | 0,0 |
| ESTRUTURAS E OUTROS APOIOS PARA PROMOÇÃO DO EMPREGO | - | - | | 1.477.142,00 | 1.254.845,83 | 940.379,95 | 63,7 |
| (**) Promoção do Artesanato - Feiras | 6 | | 0,0 | 74.821,00 | 34.915,93 | 18.704,93 | 25,0 |
| Prog. para a Promoção dos Ofícios e das Micro-empresas Artesanais - PPART | | | | 0,00 | 0,00 | 0,00 | |
| (**) PRODESCOOP - Cooperativas - Investimento | 10 | 1 | 10,0 | 165.158,00 | 165.148,59 | 38.322,24 | 23,2 |
| PROM. DE EST. E SERV. DE AP. À INSERÇÃO PROFISSIONAL | - | - | - | 1.237.163,00 | 1.054.781,31 | 883.352,78 | 71,4 |
| (**) Unidades de Inserção na Vida Activa (UNIVAS) | | 88 | | 5.671,00 | 5.669,10 | 5.669,10 | 100,0 |
| (**) Clubes de Emprego | | 14 | | 0,00 | 0,00 | 0,00 | |
| (**) GIP - Gabinetes de Inserção Profissional | 118 | 118 | 100,0 | 1.231.492,00 | 1.049.112,21 | 877.683,68 | 71,3 |
| TOTAL | 31.474 | 27.276 | 86,7 | 78.723.216,00 | 66.543.119,46 | 41.320.468,27 | 52,5 |

(*) Número de pessoas envolvidas em componentes de medidas (ex.: majorações em ILE) cuja meta já está contemplada na medida principal.

(**) A execução física destas medidas não é contabilizada em número de abrangidos ou pessoas apoiadas, pelo que não pode ser adicionada à execução das restantes medidas.

(1) Inclui a actividade realizada no âmbito das Iniciativas Locais de Emprego - Serviços de Apoio à Família

| FORMAÇÃO PROFISSIONAL | Execução Física | | | Execução Financeira (Un.: Euros) | | | |
|---|------------------------|-------------------|-------------------|---|----------------------|----------------------|-------------------|
| | Meta | Abrangidos | Grau Exec. | Dotação | Cabimento | Pagamento | Grau Exec. |
| Sistema de Aprendizagem - Gestão Directa | 4.672 | 4.523 | 96,8 | 9.625.831,00 | 9.138.576,63 | 7.012.022,58 | 72,8 |
| Sistema de Aprendizagem - Entidades Externas | 2.828 | 2.503 | 88,5 | 13.604.260,00 | 10.888.848,35 | 8.558.717,96 | 62,9 |
| Sistema de Aprendizagem - Saldos | | | | 991.195,00 | 811.929,62 | 767.840,92 | 77,5 |
| Cursos de Educação e Formação de Jovens | 5.111 | 3.962 | 77,5 | 6.473.063,00 | 5.922.774,47 | 4.339.051,83 | 67,0 |
| Cursos de Especialização Tecnológica | | | | 0,00 | 0,00 | 0,00 | |
| Reconhecimento e Validação de Competências | 14.807 | 8.074 | 54,5 | 5.609.870,00 | 5.493.556,53 | 4.169.282,43 | 74,3 |
| Portugal Acolhe | 855 | 719 | 84,1 | 260.452,00 | 182.975,45 | 130.238,48 | 50,0 |
| Programa Qualificação-Emprego | | | | 0,00 | 0,00 | 0,00 | |
| Formação Modular | 25.000 | 24.209 | 96,8 | 3.330.995,00 | 2.984.735,69 | 2.263.376,71 | 67,9 |
| Cursos de Educação e Formação de Adultos | 10.095 | 11.450 | 113,4 | 31.908.182,00 | 30.728.574,13 | 24.613.183,23 | 77,1 |
| Formação de Formadores | 764 | 709 | 92,8 | 31.885,00 | 28.581,00 | 28.171,40 | 88,4 |
| Formação Especial | | | | 0,00 | 0,00 | 0,00 | |
| Formação para a Inclusão | | | | 0,00 | 0,00 | 0,00 | |
| IEFP, I.P. (Centros de Emprego + Centros de Form. Prof. de Gestão Directa) | 64.132 | 56.149 | 87,6 | 71.835.733,00 | 66.180.551,87 | 51.881.885,54 | 72,2 |
| Centros de Gestão Participada | | | | 0,00 | 0,00 | 0,00 | |
| Ações em Cooperação com Outras Entidades | | | | 0,00 | 0,00 | 0,00 | |
| TOTAL | 64.132 | 56.149 | 87,6 | 71.835.733,00 | 66.180.551,87 | 51.881.885,54 | 72,2 |

| REABILITAÇÃO PROFISSIONAL DE PESSOAS COM DEFICIÊNCIA | Execução Física | | | Execução Financeira (Un.: Euros) | | | |
|---|------------------------|-------------------|-------------------|---|----------------------|----------------------|-------------------|
| | Meta | Abrangidos | Grau Exec. | Dotação | Cabimento | Pagamento | Grau Exec. |
| Aval. e Orientação Prof. de Pessoas com Deficiência | 276 | 56 | 20,3 | 153.158,00 | 141.010,43 | 61.728,37 | 40,3 |
| Form. para Pessoas com Deficiência - Ações em Cooperação | 1.214 | 1.336 | 110,0 | 10.375.037,00 | 10.336.051,88 | 8.040.572,29 | 77,5 |
| Incentivos ao Emp. de Pess. com Deficiência | 160 | 16 | 10,0 | 711.035,00 | 594.167,37 | 478.918,03 | 67,4 |
| Apoio a Actividades Independentes | 2 | 1 | 50,0 | 22.167,00 | 22.165,40 | 22.120,76 | 99,8 |
| Emprego Protegido - Cent. de Emp. Protegido | 66 | 30 | 45,5 | 389.657,00 | 264.927,34 | 260.679,15 | 66,9 |
| Emprego Protegido - Enclaves | 81 | 74 | 91,4 | 351.198,00 | 351.195,87 | 255.298,54 | 72,7 |
| Prémio de Mérito | | | | 0,00 | 0,00 | 0,00 | |
| Apoio à Colocação e Acompanhamento Pós - Colocação | 881 | 502 | 57,0 | 682.000,00 | 664.201,64 | 405.390,59 | 59,4 |
| OED Lisboa | | | | 0,00 | 0,00 | 0,00 | |
| Ajudas Técnicas e Triciclos | 134 | 102 | 76,1 | 905.410,00 | 877.704,68 | 784.442,77 | 86,6 |
| Estágio de Inserção para Pessoas c/ Deficiência e Incapacidades | | | | 0,00 | 0,00 | 0,00 | |
| Contrato emprego - Inserção para Pessoas c/ Deficiência e Incapacidades | | | | 0,00 | 0,00 | 0,00 | |
| Centros e Unidades de Reabilitação Profissional | | | | 0,00 | 0,00 | 0,00 | |
| Centros de Gestão Participada - Reabilitação | | | | 0,00 | 0,00 | 0,00 | |
| Organismo Intermédio | | | | 0,00 | 0,00 | 0,00 | |
| TOTAL | 2.814 | 2.117 | 75,2 | 13.589.662,00 | 13.251.424,61 | 10.309.150,50 | 75,9 |

| DESIGNAÇÃO DA DESPESA | Execução Física | | | Execução Financeira (Un.: Euros) | | | | |
|---|-----------------|---------------|--------------------|----------------------------------|-----------------------|----------------------|--------------------|--------------------|
| | Meta a) | Abrangidos b) | Grau Exec. b) / a) | Dotação a) | Cabimento b) | Pagamento c) | Grau Exec. b) / a) | Grau Exec. c) / a) |
| PROG. 1 - INTERV. ESTRUT. NOS DOMÍNIOS DO EMPREGO E DA FORM. PROF. | 80.949 | 70.131 | 86,6 | 136.783.388,00 | 120.914.778,35 | 85.001.502,85 | 88,4 | 62,1 |
| PROMOÇÃO DA EMPREGABILIDADE E DO EMPREGO | 78.815 | 66.775 | 84,7 | 120.758.339,00 | 108.769.826,06 | 76.448.932,61 | 90,1 | 63,3 |
| PROM. A FORM. QUALIFICANTE E A TRANSIÇÃO P/A VIDA ACTIVA | 12.611 | 10.988 | 87,1 | 30.694.349,00 | 26.762.129,07 | 20.677.633,29 | 87,2 | 67,4 |
| Sistema de Aprendizagem - Gestão Directa | 4.672 | 4.523 | 96,8 | 9.625.831,00 | 9.138.576,63 | 7.012.022,58 | 94,9 | 72,8 |
| Sistema de Aprendizagem - Entidades Externas | 2.828 | 2.503 | 88,5 | 13.604.260,00 | 10.888.848,35 | 8.558.717,96 | 80,0 | 62,9 |
| Sistema de Aprendizagem - Saldos | | | | 991.195,00 | 811.929,62 | 767.840,92 | 81,9 | 77,5 |
| Cursos de Educação e Formação de Jovens | 5.111 | 3.962 | 77,5 | 6.473.063,00 | 5.922.774,47 | 4.339.051,83 | 91,5 | 67,0 |
| Cursos de Especialização Tecnológica | | | | 0,00 | 0,00 | 0,00 | | |
| FORMAÇÃO AO LONGO DA VIDA E ADAPTABILIDADE | 41.311 | 33.624 | 81,4 | 10.177.824,00 | 9.512.345,29 | 7.186.297,92 | 93,5 | 70,6 |
| Bolsas de Formação da Iniciativa do Trabalhador | 649 | 622 | 95,8 | 976.507,00 | 851.077,62 | 623.400,30 | 87,2 | 63,8 |
| Reconhecimento e Validação de Competências | 14.807 | 8.074 | 54,5 | 5.609.870,00 | 5.493.556,53 | 4.169.282,43 | 97,9 | 74,3 |
| Portugal Acolhe | 855 | 719 | 84,1 | 260.452,00 | 182.975,45 | 130.238,48 | 70,3 | 50,0 |
| Formação Modular | 25.000 | 24.209 | 96,8 | 3.330.995,00 | 2.984.735,69 | 2.263.376,71 | 89,6 | 67,9 |
| Programa Qualificação-Emprego | | | | 0,00 | 0,00 | 0,00 | | |
| QUALIFICAÇÃO E INSERÇÃO PROF. PARA DESEMPREGADOS | 22.024 | 19.920 | 90,4 | 69.835.486,00 | 63.457.798,46 | 42.744.109,81 | 90,9 | 61,2 |
| Cursos de Educação e Formação de Adultos | 10.095 | 11.450 | 113,4 | 31.908.182,00 | 30.728.574,13 | 24.613.183,23 | 96,3 | 77,1 |
| Estágios Profissionais - Port. 268/1997 | 38 | 39 | 102,6 | 365.104,00 | 255.887,73 | 174.082,79 | 70,1 | 47,7 |
| Estágios Profissionais na Administração Pública | 16 | 15 | 93,8 | 83.315,00 | 56.212,19 | 52.486,94 | 67,5 | 63,0 |
| Estágios Profissionais - INOV-ART | | | | 0,00 | 0,00 | 0,00 | | |
| Estágios Profissionais | 6.361 | 5.292 | 83,2 | 28.737.671,00 | 26.860.197,06 | 15.492.468,58 | 93,5 | 53,9 |
| Estágios Profissionais - Qualificação Emprego | 1.966 | 907 | 46,1 | 4.278.438,00 | 2.782.082,17 | 1.492.898,62 | 65,0 | 34,9 |
| Estágios Profissionais de níveis III e IV | 3.548 | 2.217 | 62,5 | 4.462.776,00 | 2.774.845,18 | 918.989,65 | 62,2 | 20,6 |
| PROGRAMA INOV-JOVEM | 2.869 | 2.243 | 78,2 | 10.050.680,00 | 9.037.553,24 | 5.840.891,59 | 89,9 | 58,1 |
| Estágios Profissionais - INOV-JOVEM | 2.514 | 1.954 | 77,7 | 7.892.686,00 | 7.190.160,76 | 4.875.221,59 | 91,1 | 61,8 |
| Estágios Profissionais - INOV-SOCIAL | 355 | 289 | 81,4 | 2.157.994,00 | 1.847.392,48 | 965.670,00 | 85,6 | 44,7 |
| Estágios Profissionais - INOV Mundus | | | | 0,00 | 0,00 | 0,00 | | |
| Estágios Profissionais - INOV EXPORT | | | | 0,00 | 0,00 | 0,00 | | |
| APOIO À CRIAÇÃO DE EMP. NO ÂMBITO DO DESENV. LOCAL E DA ECON. SOCIAL | 1.370 | 2.647 | 193,2 | 15.993.164,00 | 12.116.371,29 | 8.524.398,84 | 75,8 | 53,3 |
| APOIO AO INVEST. EM INIC. LOCAIS CRIADORAS DE EMPREGO | | | | 6.798.692,00 | 5.705.025,95 | 3.838.799,62 | 83,9 | 56,5 |
| (1) (*) Programa de Estímulo à Oferta de Emprego - Investimento | 669 | 293 | 43,8 | 6.798.692,00 | 5.705.025,95 | 3.838.799,62 | 83,9 | 56,5 |
| PROGRAMA DE ESTÍMULO À OFERTA DE EMPREGO | 1.272 | 1.061 | 83,4 | 8.712.697,00 | 5.975.364,92 | 4.605.773,86 | 68,6 | 52,9 |
| (1) ILE - Criação de Postos de Trabalho | 756 | 514 | 68,0 | 5.880.843,00 | 4.415.563,03 | 3.449.784,50 | 75,1 | 58,7 |
| (1) (*) ILE - Majorações | 218 | 60 | 27,5 | 396.556,00 | 311.412,77 | 231.587,96 | 78,5 | 58,4 |
| CPE - Criação de Postos de Trabalho | 17 | 29 | 170,6 | 91.770,00 | 56.553,23 | 56.553,23 | 61,6 | 61,6 |
| (*) CPE - Majorações | | | | 0,00 | 0,00 | 0,00 | | |
| Apoios à Contratação | 3 | 12 | 400,0 | 10.062,00 | 5.030,64 | 5.030,64 | 50,0 | 50,0 |
| f) (**) Prémio de Igualdade de Oportunidades - Majorações | 19 | 26 | 136,8 | 72.072,00 | 64.559,30 | 47.967,65 | 89,6 | 66,6 |
| Apoio à Conversão de Contratos | 1 | 1 | 100,0 | 1.677,00 | 1.676,88 | 1.676,88 | 100,0 | 100,0 |
| Apoios à criação do Próprio Emprego - PAECPE | 495 | 505 | 102,0 | 2.259.717,00 | 1.120.569,07 | 813.173,00 | 49,6 | 36,0 |
| APOIO À INT. NO MERCADO DE TRABALHO | 12 | 1.585 | 13.208,3 | 15.198,00 | 12.576,60 | 12.576,60 | 82,8 | 82,8 |
| Prémio de Colocação | 12 | 8 | 66,7 | 15.198,00 | 12.576,60 | 12.576,60 | 82,8 | 82,8 |
| Apoios à Contratação para Jovens | | 1.207 | | 0,00 | 0,00 | 0,00 | | |
| Apoios a Contratação para Adultos e Públicos Específicos | | 370 | | 0,00 | 0,00 | 0,00 | | |
| Linha de Apoio à Criação de Empresas e de Emprego | | | | 0,00 | 0,00 | 0,00 | | |
| APOIOS À PROMOÇÃO DO ARTESANATO | 71 | 1 | 1,4 | 81.795,00 | 38.632,26 | 21.672,52 | 47,2 | 26,5 |
| Promoção do Artesanato - Artesãos | 71 | 1 | 1,4 | 6.974,00 | 3.716,33 | 2.967,59 | 53,3 | 42,6 |
| c) (**) Promoção do Artesanato - Feiras | 6 | | 0,0 | 74.821,00 | 34.915,93 | 18.704,93 | 46,7 | 25,0 |
| Prog. para a Promoção dos Ofícios e das Micro-empresas Artesanais - PPART | | | | 0,00 | 0,00 | 0,00 | | |
| APOIO AO DESENVOLVIMENTO COOPERATIVO | 15 | | 0,0 | 382.945,00 | 382.935,08 | 45.576,24 | 100,0 | 11,9 |
| d) (**) PRODESCOOP - Cooperativas - Investimento | 10 | 1 | 10,0 | 165.158,00 | 165.148,59 | 38.322,24 | 100,0 | 23,2 |
| PRODESCOOP - Cooperativas - Criação de Postos de Trabalho | 15 | | 0,0 | 217.787,00 | 217.786,49 | 7.254,00 | 100,0 | 3,3 |
| FUNDO EUROPEU DE AJUSTAMENTO À GLOBALIZAÇÃO - FEG | | | | 1.837,00 | 1.836,48 | 0,00 | 100,0 | 0,0 |
| Apoios à Auto-Colocação | | | | 0,00 | 0,00 | 0,00 | | |
| Apoios a Novos Empreendedores | | | | 1.837,00 | 1.836,48 | 0,00 | 100,0 | 0,0 |
| Apoio à Inserção | | | | 0,00 | 0,00 | 0,00 | | |
| Apoio ao Empreendedorismo | | | | 0,00 | 0,00 | 0,00 | | |
| Planos de Integração | | | | 0,00 | 0,00 | 0,00 | | |
| Prática em Contexto de Trabalho | | | | 0,00 | 0,00 | 0,00 | | |
| Apoios à Contratação | | | | 0,00 | 0,00 | 0,00 | | |
| Bolsa de Formação - FEG | | | | 0,00 | 0,00 | 0,00 | | |
| FORMAÇÃO DE AGENTES DA POLÍTICA DE EMPREGO | 764 | 709 | 92,8 | 31.885,00 | 28.581,00 | 28.171,40 | 89,6 | 88,4 |
| FORMAÇÃO DE AGENTES DA POLÍTICA DE EMPREGO | 764 | 709 | 92,8 | 31.885,00 | 28.581,00 | 28.171,40 | 89,6 | 88,4 |
| Formação de Formadores | 764 | 709 | 92,8 | 31.885,00 | 28.581,00 | 28.171,40 | 89,6 | 88,4 |
| Formação de Animadores de UNIVAS e Clubes de Emprego | | | | 0,00 | 0,00 | 0,00 | | |
| ACÇÕES EM COOPERAÇÃO | | | | 0,00 | 0,00 | 0,00 | | |
| Centros de Gestão Participada | | | | 0,00 | 0,00 | 0,00 | | |
| Acções em Cooperação com Outras Entidades | | | | 0,00 | 0,00 | 0,00 | | |

| DESIGNAÇÃO DA DESPESA | Execução Física | | | Execução Financeira (Un.: Euros) | | | | |
|---|-----------------|------------------|--------------------------|----------------------------------|----------------------|----------------------|--------------------------|--------------------------|
| | Meta a) | Abrangidos b) | Grau Exec. b) / a) | Dotação a) | Cabimento b) | Pagamento c) | Grau Exec. b) / a) | Grau Exec. c) / a) |
| PROG. 2 - INTEGRAÇÃO ECON. E SOCIAL DOS GRUPOS SOCIAIS DESFAV. | 17.471 | 15.411 | 88,2 | 26.128.060,00 | 24.005.536,28 | 17.626.648,68 | 91,9 | 67,5 |
| PROMOVER O EMP. E A EMPREGABILIDADE DOS GRUPOS PART. DESFAVORECIDOS | 17.471 | 15.411 | 88,2 | 26.128.060,00 | 24.005.536,28 | 17.626.648,68 | 91,9 | 67,5 |
| ACÇÕES DE DESENV.PESSOAL E PROF. PESSOAS C/DEFICIÊNCIA | 1.490 | 1.392 | 93,4 | 10.528.195,00 | 10.477.062,31 | 8.102.300,66 | 99,5 | 77,0 |
| Aval. e Orientação Prof. de Pessoas com Deficiência | 276 | 56 | 20,3 | 153.158,00 | 141.010,43 | 61.728,37 | 92,1 | 40,3 |
| Form. para Pessoas com Deficiência - Acções em Cooperação | 1.214 | 1.336 | 110,0 | 10.375.037,00 | 10.336.051,88 | 8.040.572,29 | 99,6 | 77,5 |
| APOIOS AO EMPREGO E À CONTRATAÇÃO PESSOAS C/DEFICIÊNCIA | 1.324 | 725 | 54,8 | 3.061.467,00 | 2.774.362,30 | 2.206.849,84 | 90,6 | 72,1 |
| Incentivos ao Emp. de Pers. com Deficiência | 160 | 16 | 10,0 | 711.035,00 | 594.167,37 | 478.918,03 | 83,6 | 67,4 |
| Apoio a Actividades Independentes | 2 | 1 | 50,0 | 22.167,00 | 22.165,40 | 22.120,76 | 100,0 | 99,8 |
| Emprego Protegido - Cent. de Emp. Protegido | 66 | 30 | 45,5 | 389.657,00 | 264.927,34 | 260.679,15 | 68,0 | 66,9 |
| Emprego Protegido - Enclaves | 81 | 74 | 91,4 | 351.198,00 | 351.195,87 | 255.298,54 | 100,0 | 72,7 |
| Prémio de Mérito | | | | 0,00 | 0,00 | 0,00 | | |
| Apoio à Colocação e Acompanhamento Pós - Colocação | 881 | 502 | 57,0 | 682.000,00 | 664.201,64 | 405.390,59 | 97,4 | 59,4 |
| OED Lisboa | | | | 0,00 | 0,00 | 0,00 | | |
| Ajudas Técnicas e Triciclos | 134 | 102 | 76,1 | 905.410,00 | 877.704,68 | 784.442,77 | 96,9 | 86,6 |
| Estágio de Inserção para Pessoas c/ Deficiência e Incapacidades | | | | 0,00 | 0,00 | 0,00 | | |
| Contrato emprego - Inserção para Pessoas c/ Deficiência e Incapacidades | | | | 0,00 | 0,00 | 0,00 | | |
| ACÇÕES DE FORM. PROF. DE GRUPOS DESFAVORECIDOS | | | | 0,00 | 0,00 | 0,00 | | |
| Formação Especial | | | | 0,00 | 0,00 | 0,00 | | |
| Formação para a Inclusão | | | | 0,00 | 0,00 | 0,00 | | |
| PROGRAMA VIDA - EMPREGO | 290 | 273 | 94,1 | 1.174.900,00 | 1.023.361,71 | 544.379,47 | 87,1 | 46,3 |
| Estágios de Integração Sócio-Profissional | 175 | 174 | 99,4 | 651.761,00 | 576.037,70 | 289.338,33 | 88,4 | 44,4 |
| Prémio de Integração Sócio-Profissional | 4 | 1 | 25,0 | 20.200,00 | 5.030,64 | 5.030,64 | 24,9 | 24,9 |
| Apoios ao Emprego | 110 | 98 | 89,1 | 487.739,00 | 442.293,37 | 250.010,50 | 90,7 | 51,3 |
| Apoios ao Auto-Emprego | 1 | | 0,0 | 15.200,00 | 0,00 | 0,00 | 0,0 | 0,0 |
| DESENV. A REDE DE EQUIP. E SERV. DE PROMOÇÃO E DESENV.SOCIAL | | | | 0,00 | 0,00 | 0,00 | | |
| Centros e Unidades de Reabilitação Profissional | | | | 0,00 | 0,00 | 0,00 | | |
| DINAMIZAÇÃO E PROMOÇÃO DO MERCADO SOCIAL DE EMPREGO | 14.367 | 13.021 | 90,6 | 11.363.498,00 | 9.730.749,96 | 6.773.118,71 | 85,6 | 59,6 |
| (*) Empresas de Inserção - Investimento | 19 | 17 | 89,5 | 105.443,00 | 74.060,23 | 26.016,23 | 70,2 | 24,7 |
| Empresas de Inserção - Profissionalização | 1.358 | 1.407 | 103,6 | 4.642.997,00 | 4.484.661,33 | 3.558.846,45 | 96,6 | 76,6 |
| (*) Empresas de Inserção - Formação | 275 | 269 | 97,8 | 506.858,00 | 483.923,02 | 394.475,11 | 95,5 | 77,8 |
| Empresas de Inserção - Prémio Integração | 42 | 22 | 52,4 | 216.324,00 | 171.041,76 | 150.919,20 | 79,1 | 69,8 |
| Programas Ocupacionais - Carentiados | 23 | 29 | 126,1 | 57.520,00 | 57.313,51 | 55.554,08 | 99,6 | 96,6 |
| Programas Ocupacionais - Subsidiados | | 181 | | 0,00 | 0,00 | 0,00 | | |
| Contrato Emprego Inserção | 10.156 | 9.516 | 93,7 | 901.899,00 | 613.711,23 | 298.583,20 | 68,0 | 33,1 |
| Contrato Emprego Inserção + | 2.788 | 1.866 | 66,9 | 4.932.457,00 | 3.846.038,88 | 2.288.724,44 | 78,0 | 46,4 |
| Centros de Gestão Participada - Reabilitação | | | | 0,00 | 0,00 | 0,00 | | |
| PROG. 3 - INTERV. PARA A ORG.E GESTÃO DO MERC EMP.E DA FORM. PROF. | 19.525 | 13.116 | 67,2 | 2.349.427,00 | 2.008.725,07 | 1.784.103,23 | 85,5 | 75,9 |
| DESENV. E MODERNIZAÇÃO DAS ESTRUTURAS E SERV. DE APOIO AO EMP. E FORM. | | | | 2.308.512,00 | 1.985.014,47 | 1.764.056,79 | 86,0 | 76,4 |
| PROM. DE EST. E SERV. DE AP. À INSERÇÃO PROFISSIONAL | | | | 1.237.163,00 | 1.054.781,31 | 883.352,78 | 85,3 | 71,4 |
| b) (**) Unidades de Inserção na Vida Activa (UNIVAS) | | 88 | | 5.671,00 | 5.669,10 | 5.669,10 | 100,0 | 100,0 |
| b) (**) Clubes de Emprego | | 14 | | 0,00 | 0,00 | 0,00 | | |
| b) (**) GIP - Gabinetes de Inserção Profissional | 118 | 118 | 100,0 | 1.231.492,00 | 1.049.112,21 | 877.683,68 | 85,2 | 71,3 |
| a) (**) Informação e Orientação Profissional | | 44.755 | | 0,00 | 0,00 | 0,00 | | |
| Certificação Profissional | | | | 18.959,00 | 15.158,16 | 13.429,01 | 80,0 | 70,8 |
| Estudos e Investigação | | | | 0,00 | 0,00 | 0,00 | | |
| Processos e Métodos Didácticos | | | | 0,00 | 0,00 | 0,00 | | |
| Observatório do Emprego e Formação | | | | 0,00 | 0,00 | 0,00 | | |
| Regime Prest. Desemp. - DL nº220 de 03/11/2006 | | | | 1.052.390,00 | 915.075,00 | 867.275,00 | 87,0 | 82,4 |
| COLOCAÇÃO | 19.525 | 13.116 | 67,2 | 680,00 | 0,00 | 0,00 | 0,0 | 0,0 |
| (***) Prod. de Instrumentos Téc. de Sup. à Actividade de Colocação | 19.525 | 13.116 | 67,2 | 0,00 | 0,00 | 0,00 | | |
| COLOCAÇÃO EXTERNA | | | | 680,00 | 0,00 | 0,00 | 0,0 | 0,0 |
| Rede Eures | | | | 680,00 | 0,00 | 0,00 | 0,0 | 0,0 |
| PRESTAÇÕES TÉCNICAS - METODOLOGIA PNE | | | | 40.235,00 | 23.710,60 | 20.046,44 | 58,9 | 49,8 |
| INSERJOVEM | | | | 16.165,00 | 7.527,16 | 6.151,76 | 46,6 | 38,1 |
| REAGE | | | | 24.070,00 | 16.183,44 | 13.894,68 | 67,2 | 57,7 |
| MODERNIZAÇÃO DO SERVIÇO PÚBLICO DE EMPREGO | | | | 0,00 | 0,00 | 0,00 | | |
| Modern. do SPE: Proj. LSE (Livre Serv. P/ Emprego) | | | | 0,00 | 0,00 | 0,00 | | |
| PROG. 4 - RELAÇÕES C/EXTERIOR E ARTICULAÇÃO COM OUTRAS ENTIDADES | | | | 82.752,00 | 36.825,41 | 13.998,05 | 44,5 | 16,9 |
| ACÇÕES CONJUNTAS COM OUTRAS ENTIDADES | | | | 65.752,00 | 29.196,80 | 6.369,44 | 44,4 | 9,7 |
| Diálogo Social | | | | 0,00 | 0,00 | 0,00 | | |
| Participação em Programas Comunitários | | | | 0,00 | 0,00 | 0,00 | | |
| OUTRAS ACÇÕES CONJUNTAS COM OUTRAS ENTIDADES | | | | 65.752,00 | 29.196,80 | 6.369,44 | 44,4 | 9,7 |
| Concursos Diversos | | | | 65.752,00 | 29.196,80 | 6.369,44 | 44,4 | 9,7 |
| Cooperação IEFP, I.P. / Secretariado Nacional de Reabilitação | | | | 0,00 | 0,00 | 0,00 | | |
| Outras Acções | | | | 0,00 | 0,00 | 0,00 | | |
| Cooperação IEFP / Cooperativa António Sérgio | | | | 0,00 | 0,00 | 0,00 | | |

| DESIGNAÇÃO DA DESPESA | Execução Física | | | Execução Financeira (Un.: Euros) | | | | |
|---|-----------------|---------------|--------------------|----------------------------------|----------------|----------------|--------------------|--------------------|
| | Meta a) | Abrangidos b) | Grau Exec. b) / a) | Dotação a) | Cabimento b) | Pagamento c) | Grau Exec. b) / a) | Grau Exec. c) / a) |
| COOPERAÇÃO INSTITUCIONAL | | | | 0,00 | 0,00 | 0,00 | | |
| Comissão para a Igualdade no Trabalho e no Emprego (CITE) | | | | 0,00 | 0,00 | 0,00 | | |
| Serviços Sociais do MSST | | | | 0,00 | 0,00 | 0,00 | | |
| Agência Nacional Sócrates e Leonardo da Vinci | | | | 0,00 | 0,00 | 0,00 | | |
| Instituto de Gestão do Fundo Social Europeu (IGFSE) | | | | 0,00 | 0,00 | 0,00 | | |
| Outros Serviços | | | | 0,00 | 0,00 | 0,00 | | |
| Alto Comissariado p/Imigração e Minorias Étnicas | | | | 0,00 | 0,00 | 0,00 | | |
| RELAÇÕES PÚBLICAS | | | | 17.000,00 | 7.628,61 | 7.628,61 | 44,9 | 44,9 |
| Informação para o Exterior | | | | 17.000,00 | 7.628,61 | 7.628,61 | 44,9 | 44,9 |
| Relação Directa com os Utentes | | | | 0,00 | 0,00 | 0,00 | | |
| RELAÇÕES INTERNACIONAIS | | | | 0,00 | 0,00 | 0,00 | | |
| Organizações Internacionais | | | | 0,00 | 0,00 | 0,00 | | |
| COOPERAÇÃO BILATERAL C/ PALOPS | | | | 0,00 | 0,00 | 0,00 | | |
| Cooperação Bilateral com Outros Países e Outras Actividades | | | | 0,00 | 0,00 | 0,00 | | |
| PROG. 5 - GESTÃO E ORGANIZAÇÃO INTERNA | | | | 18.884.620,00 | 15.661.282,01 | 11.461.494,23 | 82,9 | 60,7 |
| INFRA-ESTRUTURAS FÍSICAS | | | | 4.197.861,00 | 2.499.618,54 | 919.631,74 | 59,5 | 21,9 |
| Centros de Emprego | | | | 362.291,00 | 49.889,97 | 21.321,46 | 13,8 | 5,9 |
| Centros de Formação Profissional de Gestão Directa | | | | 3.601.060,00 | 2.253.098,96 | 733.469,26 | 62,6 | 20,4 |
| Centros de Formação Profissional de Gestão Participada | | | | 0,00 | 0,00 | 0,00 | | |
| Centro de Reabilitação Profissional de Gestão Directa | | | | 201.510,00 | 176.147,22 | 152.019,82 | 87,4 | 75,4 |
| Centro de Reabilitação Profissional de Gestão Participada | | | | 0,00 | 0,00 | 0,00 | | |
| Serviços de Coordenação Central e Regional | | | | 33.000,00 | 20.482,39 | 12.821,20 | 62,1 | 38,9 |
| Outras Infra-Estruturas Físicas | | | | 0,00 | 0,00 | 0,00 | | |
| Funcionamento, Organização e Gestão Internas | | | | 626.733,00 | 575.978,57 | 505.000,55 | 91,9 | 80,6 |
| Funcionamento, Organização e Gestão Internas | | | | 626.733,00 | 575.978,57 | 505.000,55 | 91,9 | 80,6 |
| FUNCIONAMENTO - POEFDS E POR | | | | 0,00 | 0,00 | 0,00 | | |
| Funcionamento - POR | | | | 0,00 | 0,00 | 0,00 | | |
| Funcionamento - POPH | | | | 0,00 | 0,00 | 0,00 | | |
| RECURSOS HUMANOS | | | | 64.837,00 | 33.396,29 | 24.404,31 | 51,5 | 37,6 |
| GESTÃO DE RECURSOS HUMANOS | | | | 19.682,00 | 16.517,28 | 15.408,63 | 83,9 | 78,3 |
| Centros de Emprego | | | | 10.607,00 | 9.414,53 | 8.345,88 | 88,8 | 78,7 |
| Centros de Formação Profissional | | | | 5.073,00 | 4.021,68 | 3.981,68 | 79,3 | 78,5 |
| Centros de Reabilitação Profissional | | | | 480,00 | 385,72 | 385,72 | 80,4 | 80,4 |
| Serviços de Coordenação Central e Regional | | | | 3.522,00 | 2.695,35 | 2.695,35 | 76,5 | 76,5 |
| POR | | | | 0,00 | 0,00 | 0,00 | | |
| Pessoal Deslocado em Diversos Serviços | | | | 0,00 | 0,00 | 0,00 | | |
| DESENVOLVIMENTO DOS RECURSOS HUMANOS | | | | 0,00 | 0,00 | 0,00 | | |
| Formação Interna - Acções | | | | 0,00 | 0,00 | 0,00 | | |
| Acção Social | | | | 45.155,00 | 16.879,01 | 8.995,68 | 37,4 | 19,9 |
| INFORMATIZAÇÃO | | | | 52.200,00 | 15.051,17 | 503,91 | 28,8 | 1,0 |
| Hardware | | | | 49.550,00 | 14.245,49 | 0,00 | 28,7 | 0,0 |
| Software | | | | 0,00 | 0,00 | 0,00 | | |
| Comunicação | | | | 0,00 | 0,00 | 0,00 | | |
| Outros | | | | 2.650,00 | 805,68 | 503,91 | 30,4 | 19,0 |
| INFORMAÇÃO CIENTÍFICA E DOCUMENTAÇÃO | | | | 2.000,00 | 550,00 | 520,00 | 27,5 | 26,0 |
| INFORMAÇÃO CIENTÍFICA E DOCUMENTAÇÃO | | | | 2.000,00 | 550,00 | 520,00 | 27,5 | 26,0 |
| Informação Científica e Técnica | | | | 2.000,00 | 550,00 | 520,00 | 27,5 | 26,0 |
| Actividade Editorial | | | | 0,00 | 0,00 | 0,00 | | |
| Informação Interna | | | | 0,00 | 0,00 | 0,00 | | |
| GESTÃO DE CENTROS | | | | 13.940.989,00 | 12.536.687,44 | 10.011.433,72 | 89,9 | 71,8 |
| Centros de Emprego | | | | 3.416.294,00 | 3.018.092,28 | 2.551.327,44 | 88,3 | 74,7 |
| Centros de Formação Profissional | | | | 9.532.865,00 | 8.696.715,25 | 6.821.639,74 | 91,2 | 71,6 |
| Centros de Reabilitação Profissional | | | | 991.830,00 | 821.879,91 | 638.466,54 | 82,9 | 64,4 |
| PROG 6 - OUTROS | | | | 0,00 | 0,00 | 0,00 | | |
| Restituições de Apoios Comunitários | | | | 0,00 | 0,00 | 0,00 | | |
| Cativações | | | | 0,00 | 0,00 | 0,00 | | |
| Constituição de Reserva | | | | 0,00 | 0,00 | 0,00 | | |
| ORGANISMO INTERMÉDIO | 0 | 0 | | 0,00 | 0,00 | 0,00 | | |
| TOTAL | | | | 184.228.247,00 | 162.627.147,12 | 115.887.747,04 | 88,3 | 62,9 |

(*) Número de pessoas envolvidas em componentes de medidas (ex.: majorações em ILE) cuja meta já está contemplada na medida principal.

(**) A execução física destas medidas não é contabilizada em número de abrangidos ou pessoas apoiadas, pelo que não pode ser adicionada à execução das restantes medidas.

(***) Este número inclui as colocações de desempregados e empregados

(1) Inclui a actividade realizada no âmbito das Iniciativas Locais de Emprego - Serviços de Apoio à Família

Metas e Execução Física Agregadas por:

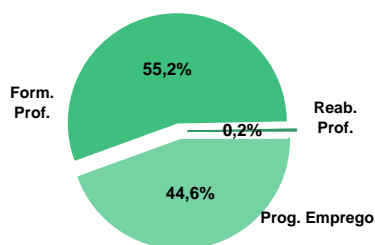
| | | |
|---|---------|--------|
| Pessoas: | 117.945 | 98.658 |
| a) Informação e Orientação Profissional: | | 44.755 |
| b) Estruturas: | 118 | 220 |
| c) Feiras: | 6 | |
| d) Cooperativas (Investimento): | 10 | 1 |
| f) Prémios de Igualdade de Oportunidades | 19 | 26 |
| g) Programa de Apoio à Iniciativa Privada (PAIPS) | | |

DELEGAÇÃO REGIONAL DO ALENTEJO
EXECUÇÃO FÍSICA E FINANCEIRA

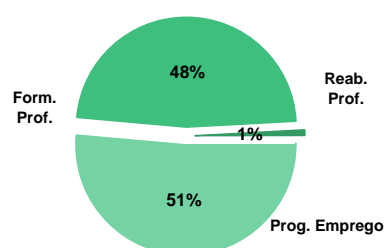
Valores acumulados a 30 de Novembro de 2010

| ÁREAS DE INTERVENÇÃO | Execução Física | | | Execução Financeira (Un.: Euros) | | | |
|--------------------------------------|-----------------|---------------|-------------|----------------------------------|----------------------|----------------------|-------------|
| | Meta | Abrangidos | Grau Exec. | Dotação | Cabimento | Pagamento | Grau Exec. |
| EMPREGO | 19.770 | 16.340 | 82,7 | 25.628.702,00 | 19.334.225,10 | 11.900.534,64 | 46,4 |
| Programas de Emprego | 15.370 | 12.065 | 78,5 | 25.628.702,00 | 19.334.225,10 | 11.900.534,64 | 46,4 |
| Colocações | 4.400 | 4.275 | 97,2 | 0,00 | 0,00 | 0,00 | |
| Colocações de Desempregados | - | 4.013 | - | - | - | - | - |
| Colocações de Empregados | - | 262 | - | - | - | - | - |
| FORMAÇÃO PROFISSIONAL | 17.051 | 14.940 | 87,6 | 18.841.762,00 | 14.795.987,33 | 11.048.579,42 | 58,6 |
| REABILITAÇÃO PROFISSIONAL | 146 | 66 | 45,2 | 749.419,00 | 280.972,13 | 174.179,62 | 23,2 |
| TOTAL | 36.967 | 31.346 | 84,8 | 45.219.883,00 | 34.411.184,56 | 23.123.293,68 | 51,1 |
| Informação e Orientação Profissional | | 11.608 | | 0,00 | 0,00 | 0,00 | |

Abrangidos - Peso relativo



Pagamento - Peso relativo


MEDIDAS / PROGRAMAS COM MAIOR PESO RELATIVO

| EXECUÇÃO FÍSICA | METAS | ABRANGIDOS | GRAU |
|--|-------|------------|-------|
| Formação Modular | 8.726 | 9.356 | 107,2 |
| Contrato Emprego Inserção | 8.463 | 5.874 | 69,4 |
| Reconhec. e Validação de Competências | 3.168 | 1.160 | 36,6 |
| Cursos Educação e Formação de Adultos | 3.048 | 3.374 | 110,7 |
| Contrato Emprego Inserção + | 2.481 | 2.047 | 82,5 |
| Estágios Profissionais | 1.625 | 734 | 45,2 |
| Sist. de Aprendizagem - Gestão Directa | 994 | 428 | 43,1 |
| Estágios Prof. - Qualificação Emprego | 907 | 613 | 67,6 |
| Estágios Prof. - Qualificação Emprego | 640 | 689 | 107,7 |
| Cursos Educação e Form. de Jovens | 512 | 176 | 34,4 |

| EXECUÇÃO FINANCEIRA | DOTAÇÃO | CABIMENTO | PAGAMENTO | GRAU PAGAM |
|--|---------------|---------------|--------------|------------|
| Cursos Educação e Formação de Adultos | 11.097.400,00 | 10.191.079,45 | 7.734.507,02 | 69,7 |
| Estágios Profissionais | 5.814.446,00 | 4.566.198,01 | 2.976.045,86 | 51,2 |
| Contrato Emprego Inserção + | 5.485.641,00 | 4.412.541,80 | 2.684.598,08 | 48,9 |
| Sist. de Aprendizagem - Gestão Directa | 3.363.564,00 | 953.077,73 | 692.078,02 | 20,6 |
| Estágios Prof. - Qualificação Emprego | 2.679.549,00 | 1.853.949,58 | 1.200.382,38 | 44,8 |
| Estágios Prof. - Qualificação Emprego | 2.304.499,00 | 621.500,37 | 180.851,05 | 7,8 |
| PEOE - Investimento | 1.805.110,00 | 1.672.659,55 | 941.679,90 | 52,2 |
| Emp. de Inserção - Profissionalização | 1.587.354,00 | 1.510.617,84 | 1.153.251,81 | 72,7 |
| Formação Modular | 1.496.670,00 | 1.332.932,91 | 1.053.026,04 | 70,4 |
| Reconhec. e Validação de Competências | 1.364.511,00 | 1.334.156,69 | 885.203,16 | 64,9 |

| PROGRAMAS DE EMPREGO | Execução Física | | | Execução Financeira (Un.: Euros) | | | |
|---|-----------------|---------------|--------------|----------------------------------|----------------------|----------------------|-------------|
| | Meta | Abrangidos | Grau Exec. | Dotação | Cabimento | Pagamento | Grau Exec. |
| PROGRAMAS DE FORMAÇÃO E EMPREGO | 3.482 | 2.274 | 65,3 | 12.091.147,00 | 8.113.468,07 | 4.915.584,02 | 40,7 |
| Bolsas de Formação da Iniciativa do Trabalhador | 32 | 34 | 106,3 | 61.205,00 | 46.329,37 | 30.116,41 | 49,2 |
| Estágios Profissionais - Port. 268/1997 | 9 | 12 | 133,3 | 27.927,00 | 27.915,41 | 26.844,77 | 96,1 |
| Estágios Profissionais na Administração Pública | 6 | 6 | 100,0 | 32.685,00 | 32.683,50 | 20.753,42 | 63,5 |
| Estágios Profissionais - INOV-ART | | | | 0,00 | 0,00 | 0,00 | |
| Estágios Profissionais - INOV-JOVEM | 168 | 119 | 70,8 | 507.304,00 | 398.092,90 | 238.295,54 | 47,0 |
| Estágios Profissionais - INOV-SOCIAL | 95 | 67 | 70,5 | 663.532,00 | 566.798,93 | 242.294,59 | 36,5 |
| Estágios Profissionais - INOV Mundus | | | | 0,00 | 0,00 | 0,00 | |
| Estágios Profissionais - INOV EXPORT | | | | 0,00 | 0,00 | 0,00 | |
| Estágios Profissionais | 1.625 | 734 | 45,2 | 5.814.446,00 | 4.566.198,01 | 2.976.045,86 | 51,2 |
| Estágios Qualificação-Emprego | 640 | 689 | 107,7 | 2.679.549,00 | 1.853.949,58 | 1.200.382,38 | 44,8 |
| Estágios Profissionais de níveis III e IV | 907 | 613 | 67,6 | 2.304.499,00 | 621.500,37 | 180.851,05 | 7,8 |
| criação de emprego e empresas | 345 | 610 | 176,8 | 4.015.032,00 | 3.628.302,36 | 2.271.188,04 | 56,6 |
| (1) (*) Programa de Estímulo à Oferta de Emprego - Investimento | 116 | 82 | 70,7 | 1.805.110,00 | 1.672.659,55 | 941.679,90 | 52,2 |
| (1) ILE - Criação de Postos de Trabalho | 128 | 90 | 70,3 | 1.032.136,00 | 980.123,12 | 665.369,72 | 64,5 |
| (1) (*) ILE - Majorações | 40 | 16 | 40,0 | 95.874,00 | 65.664,95 | 50.573,05 | 52,7 |
| APE - Criação de Postos de Trabalho | 4 | 3 | 75,0 | 20.060,00 | 20.059,02 | 15.091,92 | 75,2 |
| (*) APE - Majorações | | | | 0,00 | 0,00 | 0,00 | |
| Apoios à Contratação | 6 | 11 | 183,3 | 30.185,00 | 30.183,84 | 25.153,20 | 83,3 |
| (**) Prémio de Igualdade de Oportunidades - Majorações | 27 | | 0,0 | 72.672,00 | 16.811,56 | 0,00 | 0,0 |
| Apoio à Conversão de Contratos | 1 | | 0,0 | 1.677,00 | 1.676,88 | 1.676,88 | 100,0 |
| APE - Apoios à criação do Próprio Emprego - PAECPE | 182 | 171 | 94,0 | 948.894,00 | 838.091,53 | 569.365,58 | 60,0 |
| Prémio de Colocação | | | | 0,00 | 0,00 | 0,00 | |
| Apoios à Contratação para Jovens | | 242 | | 0,00 | 0,00 | 0,00 | |
| Apoios à Contratação para Adultos e Públicos Específicos | | 93 | | 0,00 | 0,00 | 0,00 | |
| Linha de Apoio à Criação de Empresas e de Emprego | | | | 0,00 | 0,00 | 0,00 | |
| Promoção do Artesanato - Artesãos | 24 | | 0,0 | 8.424,00 | 3.031,91 | 2.277,79 | 27,0 |
| PRODESCOOP - Cooperativas - Criação de Postos de Trabalho | | | | 0,00 | 0,00 | 0,00 | |
| MERCADO SOCIAL DE EMPREGO | 11.366 | 9.043 | 79,6 | 8.332.999,00 | 6.599.294,57 | 4.160.671,87 | |
| (*) Empresas de Inserção - Investimento | 5 | | 0,0 | 37.149,00 | 34.082,07 | 4.024,47 | 10,8 |
| Empresas de Inserção - Profissionalização | 413 | 439 | 106,3 | 1.587.354,00 | 1.510.617,84 | 1.153.251,81 | 72,7 |
| (*) Empresas de Inserção - Formação | 187 | 166 | 88,8 | 220.506,00 | 197.342,58 | 120.962,35 | 54,9 |
| Empresas de Inserção - Prémio Integração | 8 | 2 | 25,0 | 50.308,00 | 15.091,92 | 10.061,28 | 20,0 |
| Programas Ocupacionais - Carenciados | 1 | | 0,0 | 325,00 | 324,83 | 324,83 | 99,9 |
| Programas Ocupacionais - Subsidiados | | 681 | | 0,00 | 0,00 | 0,00 | |
| Contrato Emprego Inserção | 8.463 | 5.874 | 69,4 | 951.716,00 | 429.293,53 | 187.449,05 | 19,7 |
| Contrato Emprego Inserção + | 2.481 | 2.047 | 82,5 | 5.485.641,00 | 4.412.541,80 | 2.684.598,08 | 48,9 |
| OUTRAS MEDIDAS DE PROMOÇÃO DO EMPREGO | 177 | 138 | 78,0 | 717.917,00 | 581.776,66 | 414.889,48 | 57,8 |
| FUNDO DE AJUSTAMENTO À GLOBALIZAÇÃO - FEG | | | | 0,00 | 0,00 | 0,00 | |
| Apoios à Auto-Colocação | | | | 0,00 | 0,00 | 0,00 | |
| Apoios a Novos Empreendedores | | | | 0,00 | 0,00 | 0,00 | |
| Apoios à Inserção | | | | 0,00 | 0,00 | 0,00 | |
| Apoio ao Empreendedorismo | | | | 0,00 | 0,00 | 0,00 | |
| Planos de Integração | | | | 0,00 | 0,00 | 0,00 | |
| Prática em Contexto de Trabalho | | | | 0,00 | 0,00 | 0,00 | |
| Apoios à Contratação | | | | 0,00 | 0,00 | 0,00 | |
| Bolsa de Formação | | | | 0,00 | 0,00 | 0,00 | |
| Formação de Animadores de UNIVAS e Clubes de Emprego | 42 | | 0,0 | 5.000,00 | 0,00 | 0,00 | 0,0 |
| PROGRAMA VIDA - EMPREGO | 135 | 138 | 102,2 | 712.917,00 | 581.776,66 | 414.889,48 | 58,2 |
| Estágios de Integração Sócio-Profissional | 60 | 72 | 120,0 | 311.790,00 | 242.233,52 | 161.288,52 | 51,7 |
| Prémio de Integração Sócio-Profissional | 3 | 2 | 66,7 | 31.575,00 | 15.091,92 | 15.091,92 | 47,8 |
| Apoios ao Emprego | 72 | 64 | 88,9 | 369.552,00 | 324.451,22 | 238.509,04 | 64,5 |
| Apoios ao Auto-Emprego | | | | 0,00 | 0,00 | 0,00 | |
| ESTRUTURAS E OUTROS APOIOS PARA PROMOÇÃO DO EMPREGO | - | - | | 471.607,00 | 411.383,44 | 138.201,23 | 29,3 |
| (**) Promoção do Artesanato - Feiras | 13 | | 0,0 | 60.100,00 | 48.400,00 | 24.200,00 | 40,3 |
| Prog. para a Promoção dos Ofícios e das Micro-empresas Artesanais - PPART | | | | 0,00 | 0,00 | 0,00 | |
| (**) PRODESCOOP - Cooperativas - Investimento | | | | 0,00 | 0,00 | 0,00 | |
| PROM. DE EST. E SERV. DE AP. À INSERÇÃO PROFISSIONAL | - | - | - | 411.507,00 | 362.983,44 | 114.001,23 | 27,7 |
| (**) Unidades de Inserção na Vida Activa (UNIVAS) | | 16 | | 0,00 | 0,00 | 0,00 | |
| (**) Clubes de Emprego | | | | 0,00 | 0,00 | 0,00 | |
| (**) GIP - Gabinetes de Inserção Profissional | 33 | 33 | 100,0 | 411.507,00 | 362.983,44 | 114.001,23 | 27,7 |
| TOTAL | 15.370 | 12.065 | 78,5 | 25.628.702,00 | 19.334.225,10 | 11.900.534,64 | 46,4 |

(*) Número de pessoas envolvidas em componentes de medidas (ex.: majorações em ILE) cuja meta já está contemplada na medida principal.

(**) A execução física destas medidas não é contabilizada em número de abrangidos ou pessoas apoiadas, pelo que não pode ser adicionada à execução das restantes medidas.

(1) Inclui a actividade realizada no âmbito das Iniciativas Locais de Emprego - Serviços de Apoio à Família

| FORMAÇÃO PROFISSIONAL | Execução Física | | | Execução Financeira (Un.: Euros) | | | |
|---|------------------------|-------------------|-------------------|---|----------------------|----------------------|-------------------|
| | Meta | Abrangidos | Grau Exec. | Dotação | Cabimento | Pagamento | Grau Exec. |
| Sistema de Aprendizagem - Gestão Directa | 994 | 428 | 43,1 | 3.363.564,00 | 953.077,73 | 692.078,02 | 20,6 |
| Sistema de Aprendizagem - Entidades Externas | 148 | 42 | 28,4 | 600.000,00 | 281.182,59 | 167.252,42 | 27,9 |
| Sistema de Aprendizagem - Saldos | | | | 0,00 | 0,00 | 0,00 | |
| Cursos de Educação e Formação de Jovens | 512 | 176 | 34,4 | 527.968,00 | 359.798,95 | 202.029,04 | 38,3 |
| Cursos de Especialização Tecnológica | 135 | 102 | 75,6 | 204.865,00 | 167.789,92 | 139.114,63 | 67,9 |
| Reconhecimento e Validação de Competências | 3.168 | 1.160 | 36,6 | 1.364.511,00 | 1.334.156,69 | 885.203,16 | 64,9 |
| Portugal Acolhe | 71 | 37 | 52,1 | 30.811,00 | 20.195,71 | 19.595,71 | 63,6 |
| Programa Qualificação-Emprego | | | | 0,00 | 0,00 | 0,00 | |
| Formação Modular | 8.726 | 9.356 | 107,2 | 1.496.670,00 | 1.332.932,91 | 1.053.026,04 | 70,4 |
| Cursos de Educação e Formação de Adultos | 3.048 | 3.374 | 110,7 | 11.097.400,00 | 10.191.079,45 | 7.734.507,02 | 69,7 |
| Formação de Formadores | 221 | 238 | 107,7 | 10.858,00 | 10.659,60 | 10.659,60 | 98,2 |
| Formação Especial | | | | 0,00 | 0,00 | 0,00 | |
| Formação para a Inclusão | 28 | 27 | 96,4 | 25.115,00 | 25.113,78 | 25.113,78 | 100,0 |
| IEFP, I.P. (Centros de Emprego + Centros de Form. Prof. de Gestão Directa) | 17.051 | 14.940 | 87,6 | 18.721.762,00 | 14.675.987,33 | 10.928.579,42 | 58,4 |
| Centros de Gestão Participada | | | | 0,00 | 0,00 | 0,00 | |
| Ações em Cooperação com Outras Entidades | | | | 120.000,00 | 120.000,00 | 120.000,00 | 100,0 |
| TOTAL | 17.051 | 14.940 | 87,6 | 18.841.762,00 | 14.795.987,33 | 11.048.579,42 | 58,6 |

| REABILITAÇÃO PROFISSIONAL DE PESSOAS COM DEFICIÊNCIA | Execução Física | | | Execução Financeira (Un.: Euros) | | | |
|---|------------------------|-------------------|-------------------|---|-------------------|-------------------|-------------------|
| | Meta | Abrangidos | Grau Exec. | Dotação | Cabimento | Pagamento | Grau Exec. |
| Aval. e Orientação Prof. de Pessoas com Deficiência | 20 | | 0,0 | 10.000,00 | 0,00 | 0,00 | 0,0 |
| Form. para Pessoas com Deficiência - Ações em Cooperação | | | | 300.000,00 | 5.112,04 | 1.181,69 | 0,4 |
| Incentivos ao Emp. de Pess. com Deficiência | 14 | 1 | 7,1 | 91.461,00 | 32.942,56 | 19.605,52 | 21,4 |
| Apoio a Actividades Independentes | | | | 0,00 | 0,00 | 0,00 | |
| Emprego Protegido - Cent. de Emp. Protegido | 17 | 21 | 123,5 | 90.000,00 | 71.937,20 | 39.760,30 | 44,2 |
| Emprego Protegido - Enclaves | 35 | 26 | 74,3 | 138.662,00 | 64.773,80 | 44.968,08 | 32,4 |
| Prémio de Mérito | | | | 0,00 | 0,00 | 0,00 | |
| Apoio à Colocação e Acompanhamento Pós - Colocação | 43 | 11 | 25,6 | 50.000,00 | 49.999,96 | 12.457,85 | 24,9 |
| OED Lisboa | | | | 0,00 | 0,00 | 0,00 | |
| Ajudas Técnicas e Triciclos | 17 | 7 | 41,2 | 69.296,00 | 56.206,57 | 56.206,18 | 81,1 |
| Estágio de Inserção para Pessoas c/ Deficiência e Incapacidades | 1 | | 0,0 | 2.500,00 | 0,00 | 0,00 | 0,0 |
| Contrato emprego - Inserção para Pessoas c/ Deficiência e Incapacidades | 1 | | 0,0 | 2.500,00 | 0,00 | 0,00 | 0,0 |
| Centros e Unidades de Reabilitação Profissional | | | | 0,00 | 0,00 | 0,00 | |
| Centros de Gestão Participada - Reabilitação | | | | 0,00 | 0,00 | 0,00 | |
| Organismo Intermédio | | | | 0,00 | 0,00 | 0,00 | |
| TOTAL | 146 | 66 | 45,2 | 749.419,00 | 280.972,13 | 174.179,62 | 23,2 |

| DESIGNAÇÃO DA DESPESA | Execução Física | | | Execução Financeira (Un.: Euros) | | | | |
|---|-----------------|---------------|--------------------|----------------------------------|----------------------|----------------------|--------------------|--------------------|
| | Meta a) | Abrangidos b) | Grau Exec. b) / a) | Dotação a) | Cabimento b) | Pagamento c) | Grau Exec. b) / a) | Grau Exec. c) / a) |
| PROG. 1 - INTERV. ESTRUT. NOS DOMÍNIOS DO EMPREGO E DA FORM. PROF. | 20.892 | 17.797 | 85,2 | 34.987.926,00 | 26.561.043,98 | 18.234.437,70 | 75,9 | 52,1 |
| PROMOÇÃO DA EMPREGABILIDADE E DO EMPREGO | 20.284 | 16.949 | 83,6 | 30.776.936,00 | 22.753.682,02 | 15.808.390,06 | 73,9 | 51,4 |
| PROM. A FORM. QUALIFICANTE E A TRANSIÇÃO P/A VIDA ACTIVA | 1.789 | 748 | 41,8 | 4.696.397,00 | 1.761.849,19 | 1.200.474,11 | 37,5 | 25,6 |
| Sistema de Aprendizagem - Gestão Directa | 994 | 428 | 43,1 | 3.363.564,00 | 953.077,73 | 692.078,02 | 28,3 | 20,6 |
| Sistema de Aprendizagem - Entidades Externas | 148 | 42 | 28,4 | 600.000,00 | 281.182,59 | 167.252,42 | 46,9 | 27,9 |
| Sistema de Aprendizagem - Saldos | | | | 0,00 | 0,00 | 0,00 | | |
| Cursos de Educação e Formação de Jovens | 512 | 176 | 34,4 | 527.968,00 | 359.798,95 | 202.029,04 | 68,1 | 38,3 |
| Cursos de Especialização Tecnológica | 135 | 102 | 75,6 | 204.865,00 | 167.789,92 | 139.114,63 | 81,9 | 67,9 |
| FORMAÇÃO AO LONGO DA VIDA E ADAPTABILIDADE | 11.997 | 10.587 | 88,2 | 2.953.197,00 | 2.733.614,68 | 1.987.941,32 | 92,6 | 67,3 |
| Bolsas de Formação da Iniciativa do Trabalhador | 32 | 34 | 106,3 | 61.205,00 | 46.329,37 | 30.116,41 | 75,7 | 49,2 |
| Reconhecimento e Validação de Competências | 3.168 | 1.160 | 36,6 | 1.364.511,00 | 1.334.156,69 | 885.203,16 | 97,8 | 64,9 |
| Portugal Acolhe | 71 | 37 | 52,1 | 30.811,00 | 20.195,71 | 19.595,71 | 65,5 | 63,6 |
| Formação Modular | 8.726 | 9.356 | 107,2 | 1.496.670,00 | 1.332.932,91 | 1.053.026,04 | 89,1 | 70,4 |
| Programa Qualificação-Emprego | | | | 0,00 | 0,00 | 0,00 | | |
| QUALIFICAÇÃO E INSERÇÃO PROF. PARA DESEMPREGADOS | 6.235 | 5.428 | 87,1 | 21.956.506,00 | 17.293.326,32 | 12.139.384,50 | 78,8 | 55,3 |
| Cursos de Educação e Formação de Adultos | 3.048 | 3.374 | 110,7 | 11.097.400,00 | 10.191.079,45 | 7.734.507,02 | 91,8 | 69,7 |
| Estágios Profissionais - Port. 268/1997 | 9 | 12 | 133,3 | 27.927,00 | 27.915,41 | 26.844,77 | 100,0 | 96,1 |
| Estágios Profissionais na Administração Pública | 6 | 6 | 100,0 | 32.685,00 | 32.683,50 | 20.753,42 | 100,0 | 63,5 |
| Estágios Profissionais - INOV-ART | | | | 0,00 | 0,00 | 0,00 | | |
| Estágios Profissionais | 1.625 | 734 | 45,2 | 5.814.446,00 | 4.566.198,01 | 2.976.045,86 | 78,5 | 51,2 |
| Estágios Profissionais - Qualificação Emprego | 640 | 689 | 107,7 | 2.679.549,00 | 1.853.949,58 | 1.200.382,38 | 69,2 | 44,8 |
| Estágios Profissionais de níveis III e IV | 907 | 613 | 67,6 | 2.304.499,00 | 621.500,37 | 180.851,05 | 27,0 | 7,8 |
| PROGRAMA INOV-JOVEM | 263 | 186 | 70,7 | 1.170.836,00 | 964.891,83 | 480.590,13 | 82,4 | 41,0 |
| Estágios Profissionais - INOV-JOVEM | 168 | 119 | 70,8 | 507.304,00 | 398.092,90 | 238.295,54 | 78,5 | 47,0 |
| Estágios Profissionais - INOV-SOCIAL | 95 | 67 | 70,5 | 663.532,00 | 566.798,93 | 242.294,59 | 85,4 | 36,5 |
| Estágios Profissionais - INOV Mundus | | | | 0,00 | 0,00 | 0,00 | | |
| Estágios Profissionais - INOV EXPORT | | | | 0,00 | 0,00 | 0,00 | | |
| APOIO À CRIAÇÃO DE EMP. NO ÂMBITO DO DESENV. LOCAL E DA ECON. SOCIAL | 345 | 610 | 176,8 | 4.075.132,00 | 3.676.702,36 | 2.295.388,04 | 90,2 | 56,3 |
| APOIO AO INVEST. EM INIC. LOCAIS CRIADORAS DE EMPREGO | | | | 1.805.110,00 | 1.672.659,55 | 941.679,90 | 92,7 | 52,2 |
| (1) (*) Programa de Estímulo à Oferta de Emprego - Investimento | 116 | 82 | 70,7 | 1.805.110,00 | 1.672.659,55 | 941.679,90 | 92,7 | 52,2 |
| PROGRAMA DE ESTÍMULO À OFERTA DE EMPREGO | 321 | 275 | 85,7 | 2.201.498,00 | 1.952.610,90 | 1.327.230,35 | 88,7 | 60,3 |
| (1) ILE - Criação de Postos de Trabalho | 128 | 90 | 70,3 | 1.032.136,00 | 980.123,12 | 665.369,72 | 95,0 | 64,5 |
| (1) (*) ILE - Majorações | 40 | 16 | 40,0 | 95.874,00 | 65.664,95 | 50.573,05 | 68,5 | 52,7 |
| CPE - Criação de Postos de Trabalho | 4 | 3 | 75,0 | 20.060,00 | 20.059,02 | 15.091,92 | 100,0 | 75,2 |
| (*) CPE - Majorações | | | | 0,00 | 0,00 | 0,00 | | |
| Apoios à Contratação | 6 | 11 | 183,3 | 30.185,00 | 30.183,84 | 25.153,20 | 100,0 | 83,3 |
| f) (**) Prémio de Igualdade de Oportunidades - Majorações | 27 | | 0,0 | 72.672,00 | 16.811,56 | 0,00 | 23,1 | 0,0 |
| Apoio à Conversão de Contratos | 1 | | 0,0 | 1.677,00 | 1.676,88 | 1.676,88 | 100,0 | 100,0 |
| Apoios à criação do Próprio Emprego - PAECPE | 182 | 171 | 94,0 | 948.894,00 | 838.091,53 | 569.365,58 | 88,3 | 60,0 |
| APOIO À INT. NO MERCADO DE TRABALHO | | 335 | | 0,00 | 0,00 | 0,00 | | |
| Prémio de Colocação | | | | 0,00 | 0,00 | 0,00 | | |
| Apoios à Contratação para Jovens | | 242 | | 0,00 | 0,00 | 0,00 | | |
| Apoios a Contratação para Adultos e Públicos Específicos | | 93 | | 0,00 | 0,00 | 0,00 | | |
| Linha de Apoio à Criação de Empresas e de Emprego | | | | 0,00 | 0,00 | 0,00 | | |
| APOIOS À PROMOÇÃO DO ARTESANATO | 24 | | 0,0 | 68.524,00 | 51.431,91 | 26.477,79 | 75,1 | 38,6 |
| Promoção do Artesanato - Artesãos | 24 | | 0,0 | 8.424,00 | 3.031,91 | 2.277,79 | 36,0 | 27,0 |
| c) (**) Promoção do Artesanato - Feiras | 13 | | 0,0 | 60.100,00 | 48.400,00 | 24.200,00 | 80,5 | 40,3 |
| Prog. para a Promoção dos Ofícios e das Micro-empresas Artesanais - PPART | | | | 0,00 | 0,00 | 0,00 | | |
| APOIO AO DESENVOLVIMENTO COOPERATIVO | | | | 0,00 | 0,00 | 0,00 | | |
| d) (**) PRODESCOOP - Cooperativas - Investimento | | | | 0,00 | 0,00 | 0,00 | | |
| PRODESCOOP - Cooperativas - Criação de Postos de Trabalho | | | | 0,00 | 0,00 | 0,00 | | |
| FUNDO EUROPEU DE AJUSTAMENTO À GLOBALIZAÇÃO - FEG | | | | 0,00 | 0,00 | 0,00 | | |
| Apoios à Auto-Colocação | | | | 0,00 | 0,00 | 0,00 | | |
| Apoios a Novos Empreendedores | | | | 0,00 | 0,00 | 0,00 | | |
| Apoio à Inserção | | | | 0,00 | 0,00 | 0,00 | | |
| Apoio ao Empreendedorismo | | | | 0,00 | 0,00 | 0,00 | | |
| Planos de Integração | | | | 0,00 | 0,00 | 0,00 | | |
| Prática em Contexto de Trabalho | | | | 0,00 | 0,00 | 0,00 | | |
| Apoios à Contratação | | | | 0,00 | 0,00 | 0,00 | | |
| Bolsa de Formação - FEG | | | | 0,00 | 0,00 | 0,00 | | |
| FORMAÇÃO DE AGENTES DA POLÍTICA DE EMPREGO | 263 | 238 | 90,5 | 15.858,00 | 10.659,60 | 10.659,60 | 67,2 | 67,2 |
| FORMAÇÃO DE AGENTES DA POLÍTICA DE EMPREGO | 263 | 238 | 90,5 | 15.858,00 | 10.659,60 | 10.659,60 | 67,2 | 67,2 |
| Formação de Formadores | 221 | 238 | 107,7 | 10.858,00 | 10.659,60 | 10.659,60 | 98,2 | 98,2 |
| Formação de Animadores de UNIVAS e Clubes de Emprego | 42 | | 0,0 | 5.000,00 | 0,00 | 0,00 | 0,0 | 0,0 |
| ACÇÕES EM COOPERAÇÃO | | | | 120.000,00 | 120.000,00 | 120.000,00 | 100,0 | 100,0 |
| Centros de Gestão Participada | | | | 0,00 | 0,00 | 0,00 | | |
| Acções em Cooperação com Outras Entidades | | | | 120.000,00 | 120.000,00 | 120.000,00 | 100,0 | 100,0 |

| DESIGNAÇÃO DA DESPESA | Execução Física | | | Execução Financeira (Un.: Euros) | | | | |
|---|-----------------|---------------|--------------------|----------------------------------|---------------------|---------------------|--------------------|--------------------|
| | Meta a) | Abrangidos b) | Grau Exec. b) / a) | Dotação a) | Cabimento b) | Pagamento c) | Grau Exec. b) / a) | Grau Exec. c) / a) |
| PROG. 2 - INTEGRAÇÃO ECON. E SOCIAL DOS GRUPOS SOCIAIS DESFAV. | 11.677 | 9.274 | 79,4 | 9.825.450,00 | 7.487.157,14 | 4.774.854,75 | 76,2 | 48,6 |
| PROMOVER O EMP. E A EMPREGABILIDADE DOS GRUPOS PART. DESFAVORECIDOS | 11.677 | 9.274 | 79,4 | 9.825.450,00 | 7.487.157,14 | 4.774.854,75 | 76,2 | 48,6 |
| ACÇÕES DE DESENV.PESSOAL E PROF. PESSOAS C/DEFICIÊNCIA | 20 | | 0,0 | 310.000,00 | 5.112,04 | 1.181,69 | 1,6 | 0,4 |
| Aval. e Orientação Prof. de Pessoas com Deficiência | 20 | | 0,0 | 10.000,00 | 0,00 | 0,00 | 0,0 | 0,0 |
| Form. para Pessoas com Deficiência - Acções em Cooperação | | | | 300.000,00 | 5.112,04 | 1.181,69 | 1,7 | 0,4 |
| APOIOS AO EMPREGO E À CONTRATAÇÃO PESSOAS C/DEFICIÊNCIA | 128 | 66 | 51,6 | 444.419,00 | 275.860,09 | 172.997,93 | 62,1 | 38,9 |
| Incentivos ao Emp. de Pers. com Deficiência | 14 | 1 | 7,1 | 91.461,00 | 32.942,56 | 19.605,52 | 36,0 | 21,4 |
| Apoio a Actividades Independentes | | | | 0,00 | 0,00 | 0,00 | | |
| Emprego Protegido - Cent. de Emp. Protegido | 17 | 21 | 123,5 | 90.000,00 | 71.937,20 | 39.760,30 | 79,9 | 44,2 |
| Emprego Protegido - Enclaves | 35 | 26 | 74,3 | 138.662,00 | 64.773,80 | 44.968,08 | 46,7 | 32,4 |
| Prémio de Mérito | | | | 0,00 | 0,00 | 0,00 | | |
| Apoio à Colocação e Acompanhamento Pós - Colocação | 43 | 11 | 25,6 | 50.000,00 | 49.999,96 | 12.457,85 | 100,0 | 24,9 |
| OED Lisboa | | | | 0,00 | 0,00 | 0,00 | | |
| Ajudas Técnicas e Triciclos | 17 | 7 | 41,2 | 69.296,00 | 56.206,57 | 56.206,18 | 81,1 | 81,1 |
| Estágio de Inserção para Pessoas c/ Deficiência e Incapacidades | 1 | | 0,0 | 2.500,00 | 0,00 | 0,00 | 0,0 | 0,0 |
| Contrato emprego - Inserção para Pessoas c/ Deficiência e Incapacidades | 1 | | 0,0 | 2.500,00 | 0,00 | 0,00 | 0,0 | 0,0 |
| ACÇÕES DE FORM. PROF. DE GRUPOS DESFAVORECIDOS | 28 | 27 | 96,4 | 25.115,00 | 25.113,78 | 25.113,78 | 100,0 | 100,0 |
| Formação Especial | | | | 0,00 | 0,00 | 0,00 | | |
| Formação para a Inclusão | 28 | 27 | 96,4 | 25.115,00 | 25.113,78 | 25.113,78 | 100,0 | 100,0 |
| PROGRAMA VIDA - EMPREGO | 135 | 138 | 102,2 | 712.917,00 | 581.776,66 | 414.889,48 | 81,6 | 58,2 |
| Estágios de Integração Sócio-Profissional | 60 | 72 | 120,0 | 311.790,00 | 242.233,52 | 161.288,52 | 77,7 | 51,7 |
| Prémio de Integração Sócio-Profissional | 3 | 2 | 66,7 | 31.575,00 | 15.091,92 | 15.091,92 | 47,8 | 47,8 |
| Apoios ao Emprego | 72 | 64 | 88,9 | 369.552,00 | 324.451,22 | 238.509,04 | 87,8 | 64,5 |
| Apoios ao Auto-Emprego | | | | 0,00 | 0,00 | 0,00 | | |
| DESENV. A REDE DE EQUIP. E SERV. DE PROMOÇÃO E DESENV.SOCIAL | | | | 0,00 | 0,00 | 0,00 | | |
| Centros e Unidades de Reabilitação Profissional | | | | 0,00 | 0,00 | 0,00 | | |
| DINAMIZAÇÃO E PROMOÇÃO DO MERCADO SOCIAL DE EMPREGO | 11.366 | 9.043 | 79,6 | 8.332.999,00 | 6.599.294,57 | 4.160.671,87 | 79,2 | 49,9 |
| (*) Empresas de Inserção - Investimento | 5 | | 0,0 | 37.149,00 | 34.082,07 | 4.024,47 | 91,7 | 10,8 |
| Empresas de Inserção - Profissionalização | 413 | 439 | 106,3 | 1.587.354,00 | 1.510.617,84 | 1.153.251,81 | 95,2 | 72,7 |
| (*) Empresas de Inserção - Formação | 187 | 166 | 88,8 | 220.506,00 | 197.342,58 | 120.962,35 | 89,5 | 54,9 |
| Empresas de Inserção - Prémio Integração | 8 | 2 | 25,0 | 50.308,00 | 15.091,92 | 10.061,28 | 30,0 | 20,0 |
| Programas Ocupacionais - Carentiados | 1 | | 0,0 | 325,00 | 324,83 | 324,83 | 99,9 | 99,9 |
| Programas Ocupacionais - Subsidiados | | 681 | | 0,00 | 0,00 | 0,00 | | |
| Contrato Emprego Inserção | 8.463 | 5.874 | 69,4 | 951.716,00 | 429.293,53 | 187.449,05 | 45,1 | 19,7 |
| Contrato Emprego Inserção + | 2.481 | 2.047 | 82,5 | 5.485.641,00 | 4.412.541,80 | 2.684.598,08 | 80,4 | 48,9 |
| Centros de Gestão Participada - Reabilitação | | | | 0,00 | 0,00 | 0,00 | | |
| PROG. 3 - INTERV. PARA A ORG.E GESTÃO DO MERC EMP.E DA FORM. PROF. | 4.400 | 4.275 | 97,2 | 883.234,00 | 792.184,72 | 444.119,33 | 89,7 | 50,3 |
| DESENV. E MODERNIZAÇÃO DAS ESTRUTURAS E SERV. DE APOIO AO EMP. E FORM. | | | | 846.207,00 | 766.920,34 | 440.988,13 | 90,6 | 52,1 |
| PROM. DE EST. E SERV. DE AP. À INSERÇÃO PROFISSIONAL | | | | 411.507,00 | 362.983,44 | 114.001,23 | 88,2 | 27,7 |
| b) (**) Unidades de Inserção na Vida Activa (UNIVAS) | | 16 | | 0,00 | 0,00 | 0,00 | | |
| b) (**) Clubes de Emprego | | | | 0,00 | 0,00 | 0,00 | | |
| b) (**) GIP - Gabinetes de Inserção Profissional | 33 | 33 | 100,0 | 411.507,00 | 362.983,44 | 114.001,23 | 88,2 | 27,7 |
| a) (**) Informação e Orientação Profissional | | 11.608 | | 0,00 | 0,00 | 0,00 | | |
| Certificação Profissional | | | | 5.000,00 | 661,90 | 661,90 | 13,2 | 13,2 |
| Estudos e Investigação | | | | 25.000,00 | 0,00 | 0,00 | 0,0 | 0,0 |
| Processos e Métodos Didácticos | | | | 0,00 | 0,00 | 0,00 | | |
| Observatório do Emprego e Formação | | | | 0,00 | 0,00 | 0,00 | | |
| Regime Prest. Desemp. - DL nº220 de 03/11/2006 | | | | 404.700,00 | 403.275,00 | 326.325,00 | 99,6 | 80,6 |
| COLOCAÇÃO | 4.400 | 4.275 | 97,2 | 2.600,00 | 0,00 | 0,00 | 0,0 | 0,0 |
| (***) Prod. de Instrumentos Téc. de Sup. à Actividade de Colocação | 4.400 | 4.275 | 97,2 | 0,00 | 0,00 | 0,00 | | |
| COLOCAÇÃO EXTERNA | | | | 2.600,00 | 0,00 | 0,00 | 0,0 | 0,0 |
| Rede Eures | | | | 2.600,00 | 0,00 | 0,00 | 0,0 | 0,0 |
| PRESTAÇÕES TÉCNICAS - METODOLOGIA PNE | | | | 16.994,00 | 10.334,12 | 3.131,20 | 60,8 | 18,4 |
| INSERJOVEM | | | | 6.240,00 | 3.987,11 | 898,83 | 63,9 | 14,4 |
| REAGE | | | | 10.754,00 | 6.347,01 | 2.232,37 | 59,0 | 20,8 |
| MODERNIZAÇÃO DO SERVIÇO PÚBLICO DE EMPREGO | | | | 17.433,00 | 14.930,26 | 0,00 | 85,6 | 0,0 |
| Modern. do SPE: Proj. LSE (Livre Serv. P/ Emprego) | | | | 17.433,00 | 14.930,26 | 0,00 | 85,6 | 0,0 |
| PROG. 4 - RELAÇÕES C/EXTERIOR E ARTICULAÇÃO COM OUTRAS ENTIDADES | | | | 289.702,00 | 40.178,54 | 15.804,23 | 13,9 | 5,5 |
| ACÇÕES CONJUNTAS COM OUTRAS ENTIDADES | | | | 163.102,00 | 557,40 | 347,40 | 0,3 | 0,2 |
| Diálogo Social | | | | 0,00 | 0,00 | 0,00 | | |
| Participação em Programas Comunitários | | | | 0,00 | 0,00 | 0,00 | | |
| OUTRAS ACÇÕES CONJUNTAS COM OUTRAS ENTIDADES | | | | 163.102,00 | 557,40 | 347,40 | 0,3 | 0,2 |
| Concursos Diversos | | | | 160.602,00 | 557,40 | 347,40 | 0,3 | 0,2 |
| Cooperação IEFP, I.P. / Secretariado Nacional de Reabilitação | | | | 0,00 | 0,00 | 0,00 | | |
| Outras Acções | | | | 2.500,00 | 0,00 | 0,00 | 0,0 | 0,0 |
| Cooperação IEFP / Cooperativa António Sérgio | | | | 0,00 | 0,00 | 0,00 | | |

| DESIGNAÇÃO DA DESPESA | Execução Física | | | Execução Financeira (Un.: Euros) | | | | |
|---|-----------------|---------------|--------------------|----------------------------------|----------------------|----------------------|--------------------|--------------------|
| | Meta a) | Abrangidos b) | Grau Exec. b) / a) | Dotação a) | Cabimento b) | Pagamento c) | Grau Exec. b) / a) | Grau Exec. c) / a) |
| COOPERAÇÃO INSTITUCIONAL | | | | 0,00 | 0,00 | 0,00 | | |
| Comissão para a Igualdade no Trabalho e no Emprego (CITE) | | | | 0,00 | 0,00 | 0,00 | | |
| Serviços Sociais do MSST | | | | 0,00 | 0,00 | 0,00 | | |
| Agência Nacional Sócrates e Leonardo da Vinci | | | | 0,00 | 0,00 | 0,00 | | |
| Instituto de Gestão do Fundo Social Europeu (IGFSE) | | | | 0,00 | 0,00 | 0,00 | | |
| Outros Serviços | | | | 0,00 | 0,00 | 0,00 | | |
| Alto Comissariado p/Imigração e Minorias Étnicas | | | | 0,00 | 0,00 | 0,00 | | |
| RELAÇÕES PÚBLICAS | | | | 84.200,00 | 4.876,52 | 4.876,52 | 5,8 | 5,8 |
| Informação para o Exterior | | | | 76.500,00 | 4.876,52 | 4.876,52 | 6,4 | 6,4 |
| Relação Directa com os Utentes | | | | 7.700,00 | 0,00 | 0,00 | 0,0 | 0,0 |
| RELAÇÕES INTERNACIONAIS | | | | 42.400,00 | 34.744,62 | 10.580,31 | 81,9 | 25,0 |
| Organizações Internacionais | | | | 0,00 | 0,00 | 0,00 | | |
| COOPERAÇÃO BILATERAL C/ PALOPS | | | | 0,00 | 0,00 | 0,00 | | |
| Cooperação Bilateral com Outros Países e Outras Actividades | | | | 42.400,00 | 34.744,62 | 10.580,31 | 81,9 | 25,0 |
| PROG. 5 - GESTÃO E ORGANIZAÇÃO INTERNA | | | | 8.289.849,00 | 6.242.598,21 | 4.430.654,68 | 75,3 | 53,4 |
| INFRA-ESTRUTURAS FÍSICAS | | | | 1.404.291,00 | 751.642,23 | 409.996,18 | 53,5 | 29,2 |
| Centros de Emprego | | | | 119.171,00 | 7.164,88 | 6.264,88 | 6,0 | 5,3 |
| Centros de Formação Profissional de Gestão Directa | | | | 1.224.000,00 | 739.197,35 | 398.451,30 | 60,4 | 32,6 |
| Centros de Formação Profissional de Gestão Participada | | | | 0,00 | 0,00 | 0,00 | | |
| Centro de Reabilitação Profissional de Gestão Directa | | | | 0,00 | 0,00 | 0,00 | | |
| Centro de Reabilitação Profissional de Gestão Participada | | | | 0,00 | 0,00 | 0,00 | | |
| Serviços de Coordenação Central e Regional | | | | 35.120,00 | 5.280,00 | 5.280,00 | 15,0 | 15,0 |
| Outras Infra-Estruturas Físicas | | | | 26.000,00 | 0,00 | 0,00 | 0,0 | 0,0 |
| Funcionamento, Organização e Gestão Internas | | | | 502.228,00 | 320.943,48 | 246.512,40 | 63,9 | 49,1 |
| Funcionamento, Organização e Gestão Internas | | | | 502.228,00 | 320.943,48 | 246.512,40 | 63,9 | 49,1 |
| FUNCIONAMENTO - POEFDS E POR | | | | 0,00 | 0,00 | 0,00 | | |
| Funcionamento - POR | | | | 0,00 | 0,00 | 0,00 | | |
| Funcionamento - POPH | | | | 0,00 | 0,00 | 0,00 | | |
| RECURSOS HUMANOS | | | | 211.522,00 | 93.614,89 | 82.829,53 | 44,3 | 39,2 |
| GESTÃO DE RECURSOS HUMANOS | | | | 204.022,00 | 92.868,79 | 82.274,08 | 45,5 | 40,3 |
| Centros de Emprego | | | | 61.957,00 | 41.359,75 | 37.676,47 | 66,8 | 60,8 |
| Centros de Formação Profissional | | | | 84.525,00 | 48.469,04 | 42.804,47 | 57,3 | 50,6 |
| Centros de Reabilitação Profissional | | | | 0,00 | 0,00 | 0,00 | | |
| Serviços de Coordenação Central e Regional | | | | 57.540,00 | 3.040,00 | 1.793,14 | 5,3 | 3,1 |
| POR | | | | 0,00 | 0,00 | 0,00 | | |
| Pessoal Deslocado em Diversos Serviços | | | | 0,00 | 0,00 | 0,00 | | |
| DESENVOLVIMENTO DOS RECURSOS HUMANOS | | | | 0,00 | 0,00 | 0,00 | | |
| Formação Interna - Acções | | | | 0,00 | 0,00 | 0,00 | | |
| Acção Social | | | | 7.500,00 | 746,10 | 555,45 | 9,9 | 7,4 |
| INFORMATIZAÇÃO | | | | 58.670,00 | 54.425,92 | 2.987,97 | 92,8 | 5,1 |
| Hardware | | | | 52.880,00 | 51.253,53 | 1.928,78 | 96,9 | 3,6 |
| Software | | | | 0,00 | 0,00 | 0,00 | | |
| Comunicação | | | | 0,00 | 0,00 | 0,00 | | |
| Outros | | | | 5.790,00 | 3.172,39 | 1.059,19 | 54,8 | 18,3 |
| INFORMAÇÃO CIENTÍFICA E DOCUMENTAÇÃO | | | | 10.000,00 | 148,63 | 148,63 | 1,5 | 1,5 |
| INFORMAÇÃO CIENTÍFICA E DOCUMENTAÇÃO | | | | 10.000,00 | 148,63 | 148,63 | 1,5 | 1,5 |
| Informação Científica e Técnica | | | | 10.000,00 | 148,63 | 148,63 | 1,5 | 1,5 |
| Actividade Editorial | | | | 0,00 | 0,00 | 0,00 | | |
| Informação Interna | | | | 0,00 | 0,00 | 0,00 | | |
| GESTÃO DE CENTROS | | | | 6.103.138,00 | 5.021.823,06 | 3.688.179,97 | 82,3 | 60,4 |
| Centros de Emprego | | | | 1.364.480,00 | 1.070.330,77 | 825.758,51 | 78,4 | 60,5 |
| Centros de Formação Profissional | | | | 4.738.658,00 | 3.951.492,29 | 2.862.421,46 | 83,4 | 60,4 |
| Centros de Reabilitação Profissional | | | | 0,00 | 0,00 | 0,00 | | |
| PROG 6 - OUTROS | | | | 0,00 | 0,00 | 0,00 | | |
| Restituições de Apoios Comunitários | | | | 0,00 | 0,00 | 0,00 | | |
| Cativações | | | | 0,00 | 0,00 | 0,00 | | |
| Constituição de Reserva | | | | 0,00 | 0,00 | 0,00 | | |
| ORGANISMO INTERMÉDIO | | 0 | 0 | 0,00 | 0,00 | 0,00 | | |
| TOTAL | | | | 54.276.161,00 | 41.123.162,59 | 27.899.870,69 | 75,8 | 51,4 |

(*) Número de pessoas envolvidas em componentes de medidas (ex.: majorações em ILE) cuja meta já está contemplada na medida principal.

(**) A execução física destas medidas não é contabilizada em número de abrangidos ou pessoas apoiadas, pelo que não pode ser adicionada à execução das restantes medidas.

(***) Este número inclui as colocações de desempregados e empregados

(1) Inclui a actividade realizada no âmbito das Iniciativas Locais de Emprego - Serviços de Apoio à Família

Metas e Execução Física Agregadas por:

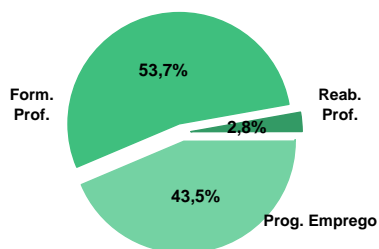
| | | |
|---|--------|--------|
| Pessoas: | 36.969 | 31.346 |
| a) Informação e Orientação Profissional: | | 11.608 |
| b) Estruturas: | 33 | 49 |
| c) Feiras: | 13 | |
| d) Cooperativas (Investimento): | | |
| f) Prémios de Igualdade de Oportunidades | 27 | |
| g) Programa de Apoio à Iniciativa Privada (PAIPS) | | |

DELEGAÇÃO REGIONAL DO ALGARVE
EXECUÇÃO FÍSICA E FINANCEIRA

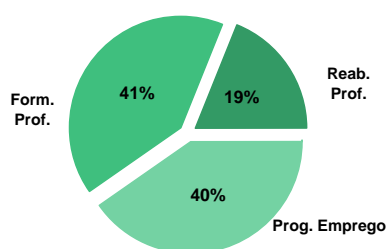
Valores acumulados a 30 de Novembro de 2010

| ÁREAS DE INTERVENÇÃO | Execução Física | | | Execução Financeira (Un.: Euros) | | | |
|--------------------------------------|-----------------|---------------|-------------|----------------------------------|----------------------|----------------------|-------------|
| | Meta | Abrangidos | Grau Exec. | Dotação | Cabimento | Pagamento | Grau Exec. |
| EMPREGO | 12.222 | 9.609 | 78,6 | 10.418.048,00 | 8.198.208,59 | 5.096.702,58 | 48,9 |
| Programas de Emprego | 6.904 | 5.446 | 78,9 | 10.418.048,00 | 8.198.208,59 | 5.096.702,58 | 48,9 |
| Colocações | 5.318 | 4.163 | 78,3 | 0,00 | 0,00 | 0,00 | |
| Colocações de Desempregados | - | 3.843 | - | - | - | - | - |
| Colocações de Empregados | - | 320 | - | - | - | - | - |
| FORMAÇÃO PROFISSIONAL | 7.049 | 6.716 | 95,3 | 7.887.311,00 | 7.184.803,47 | 5.179.130,38 | 65,7 |
| REABILITAÇÃO PROFISSIONAL | 450 | 349 | 77,6 | 3.129.861,00 | 3.110.046,94 | 2.374.658,13 | 75,9 |
| TOTAL | 19.721 | 16.674 | 84,5 | 21.435.220,00 | 18.493.059,00 | 12.650.491,09 | 59,0 |
| Informação e Orientação Profissional | | 6.027 | | 0,00 | 0,00 | 0,00 | |

Abrangidos - Peso relativo



Pagamento - Peso relativo


MEDIDAS / PROGRAMAS COM MAIOR PESO RELATIVO

| EXECUÇÃO FÍSICA | METAS | ABRANGIDOS | GRAU |
|--|-------|------------|-------|
| Contrato Emprego Inserção | 3.625 | 2.977 | 82,1 |
| Formação Modular | 3.310 | 3.213 | 97,1 |
| Cursos Educação e Formação de Adultos | 1.368 | 1.328 | 97,1 |
| Reconhec. e Validação de Competências | 1.000 | 739 | 73,9 |
| Estágios Profissionais | 880 | 628 | 71,4 |
| Sist. de Aprendizagem - Gestão Directa | 674 | 689 | 102,2 |
| Contrato Emprego Inserção + | 532 | 317 | 59,6 |
| Estágios Prof. - Qualificação Emprego | 528 | 406 | 76,9 |
| Estágios Profissionais - INOV-JOVEM | 384 | 193 | 50,3 |
| Form.p/ Pessoas c/ Def. - Acções Coop. | 360 | 305 | 84,7 |

| EXECUÇÃO FINANCEIRA | DOTAÇÃO | CABIMENTO | PAGAMENTO | GRAU PAGAM |
|---|--------------|--------------|--------------|------------|
| Estágios Profissionais | 4.473.743,00 | 3.609.959,61 | 2.348.093,75 | 52,5 |
| Cursos Educação e Formação de Adultos | 3.903.676,00 | 3.810.181,54 | 3.123.096,59 | 80,0 |
| Form.p/ Pessoas c/ Def. - Acções Coop. | 3.000.000,00 | 2.999.738,83 | 2.282.484,28 | 76,1 |
| Sist. de Aprendizagem - Gestão Directa | 1.473.332,00 | 1.264.862,07 | 891.084,11 | 60,5 |
| Sist. Aprendizagem - Entidades Externas | 1.351.155,00 | 1.043.723,82 | 423.596,43 | 31,4 |
| Contrato Emprego Inserção + | 1.139.199,00 | 699.289,09 | 315.882,23 | 27,7 |
| Estágios Profissionais - INOV-JOVEM | 854.745,00 | 793.990,99 | 607.435,21 | 71,1 |
| PEOE - Investimento | 636.646,00 | 627.440,94 | 413.980,17 | 65,0 |
| Estágios Prof. - Qualificação Emprego | 630.668,00 | 367.479,97 | 166.420,19 | 26,4 |
| Estágios Prof. - Qualificação Emprego | 628.679,00 | 462.546,97 | 289.312,35 | 46,0 |

| PROGRAMAS DE EMPREGO | Execução Física | | | Execução Financeira (Un.: Euros) | | | |
|---|-----------------|--------------|--------------|----------------------------------|---------------------|---------------------|-------------|
| | Meta | Abrangidos | Grau Exec. | Dotação | Cabimento | Pagamento | Grau Exec. |
| PROGRAMAS DE FORMAÇÃO E EMPREGO | 2.248 | 1.433 | 63,7 | 6.977.869,00 | 5.567.191,78 | 3.591.981,02 | 51,5 |
| Bolsas de Formação da Iniciativa do Trabalhador | 13 | 9 | 69,2 | 15.415,00 | 11.265,11 | 9.220,23 | 59,8 |
| Estágios Profissionais - Port. 268/1997 | 5 | 9 | 180,0 | 15.916,00 | 15.913,46 | 15.913,46 | 100,0 |
| Estágios Profissionais na Administração Pública | 13 | 12 | 92,3 | 75.511,00 | 63.801,12 | 39.203,83 | 51,9 |
| Estágios Profissionais - INOV-ART | | | | 0,00 | 0,00 | 0,00 | |
| Estágios Profissionais - INOV-JOVEM | 384 | 193 | 50,3 | 854.745,00 | 793.990,99 | 607.435,21 | 71,1 |
| Estágios Profissionais - INOV-SOCIAL | 78 | 36 | 46,2 | 283.192,00 | 242.234,55 | 116.382,00 | 41,1 |
| Estágios Profissionais - INOV Mundus | | | | 0,00 | 0,00 | 0,00 | |
| Estágios Profissionais - INOV EXPORT | | | | 0,00 | 0,00 | 0,00 | |
| Estágios Profissionais | 880 | 628 | 71,4 | 4.473.743,00 | 3.609.959,61 | 2.348.093,75 | 52,5 |
| Estágios Qualificação-Emprego | 347 | 140 | 40,3 | 628.679,00 | 462.546,97 | 289.312,35 | 46,0 |
| Estágios Profissionais de níveis III e IV | 528 | 406 | 76,9 | 630.668,00 | 367.479,97 | 166.420,19 | 26,4 |
| criação de emprego e empresas | 167 | 370 | 221,6 | 1.375.184,00 | 1.301.245,79 | 865.950,09 | 63,0 |
| (1) (*) Programa de Estímulo à Oferta de Emprego - Investimento | 25 | 18 | 72,0 | 636.646,00 | 627.440,94 | 413.980,17 | 65,0 |
| (1) ILE - Criação de Postos de Trabalho | 35 | 30 | 85,7 | 392.908,00 | 370.387,66 | 256.326,60 | 65,2 |
| (1) (*) ILE - Majorações | 6 | 4 | 66,7 | 15.095,00 | 15.092,52 | 12.116,03 | 80,3 |
| APE - Criação de Postos de Trabalho | 1 | | 0,0 | 5.031,00 | 5.030,64 | 5.030,64 | 100,0 |
| (*) APE - Majorações | 1 | | 0,0 | 1.007,00 | 1.006,13 | 1.006,13 | 99,9 |
| Apoios à Contratação | | | | 0,00 | 0,00 | 0,00 | |
| (**) Prémio de Igualdade de Oportunidades - Majorações | | | | 0,00 | 0,00 | 0,00 | |
| Apoio à Conversão de Contratos | | | | 0,00 | 0,00 | 0,00 | |
| APE - Apoios à criação do Próprio Emprego - PAECPE | 117 | 120 | 102,6 | 284.352,00 | 243.345,43 | 176.742,32 | 62,2 |
| Prémio de Colocação | | | | 0,00 | 0,00 | 0,00 | |
| Apoios à Contratação para Jovens | | 161 | | 0,00 | 0,00 | 0,00 | |
| Apoios à Contratação para Adultos e Públicos Específicos | | 59 | | 0,00 | 0,00 | 0,00 | |
| Linha de Apoio à Criação de Empresas e de Emprego | | | | 0,00 | 0,00 | 0,00 | |
| Promoção do Artesanato - Artesãos | 10 | | 0,0 | 3.924,00 | 2.721,86 | 748,20 | 19,1 |
| PRODESCOOP - Cooperativas - Criação de Postos de Trabalho | 4 | | 0,0 | 36.221,00 | 36.220,61 | 0,00 | 0,0 |
| MERCADO SOCIAL DE EMPREGO | 4.427 | 3.560 | 80,4 | 1.551.227,00 | 905.636,35 | 385.416,68 | |
| (*) Empresas de Inserção - Investimento | | | | 0,00 | 0,00 | 0,00 | |
| Empresas de Inserção - Profissionalização | 5 | 2 | 40,0 | 6.300,00 | 0,00 | 0,00 | 0,0 |
| (*) Empresas de Inserção - Formação | | | | 0,00 | 0,00 | 0,00 | |
| Empresas de Inserção - Prémio Integração | 1 | | 0,0 | 5.912,00 | 5.911,00 | 880,36 | 14,9 |
| Programas Ocupacionais - Carenciados | 7 | 7 | 100,0 | 7.062,00 | 7.060,44 | 7.060,44 | 100,0 |
| Programas Ocupacionais - Subsidiados | 257 | 257 | 100,0 | 0,00 | 0,00 | 0,00 | |
| Contrato Emprego Inserção | 3.625 | 2.977 | 82,1 | 392.754,00 | 193.375,82 | 61.593,65 | 15,7 |
| Contrato Emprego Inserção + | 532 | 317 | 59,6 | 1.139.199,00 | 699.289,09 | 315.882,23 | 27,7 |
| OUTRAS MEDIDAS DE PROMOÇÃO DO EMPREGO | 62 | 83 | 133,9 | 335.100,00 | 251.956,71 | 170.328,26 | 50,8 |
| FUNDO DE AJUSTAMENTO À GLOBALIZAÇÃO - FEG | | | | 0,00 | 0,00 | 0,00 | |
| Apoios à Auto-Colocação | | | | 0,00 | 0,00 | 0,00 | |
| Apoios a Novos Empreendedores | | | | 0,00 | 0,00 | 0,00 | |
| Apoios à Inserção | | | | 0,00 | 0,00 | 0,00 | |
| Apoio ao Empreendedorismo | | | | 0,00 | 0,00 | 0,00 | |
| Planos de Integração | | | | 0,00 | 0,00 | 0,00 | |
| Prática em Contexto de Trabalho | | | | 0,00 | 0,00 | 0,00 | |
| Apoios à Contratação | | | | 0,00 | 0,00 | 0,00 | |
| Bolsa de Formação | | | | 0,00 | 0,00 | 0,00 | |
| Formação de Animadores de UNIVAS e Clubes de Emprego | | | | 0,00 | 0,00 | 0,00 | |
| PROGRAMA VIDA - EMPREGO | 62 | 83 | 133,9 | 335.100,00 | 251.956,71 | 170.328,26 | 50,8 |
| Estágios de Integração Sócio-Profissional | 36 | 57 | 158,3 | 211.100,00 | 165.886,91 | 114.367,29 | 54,2 |
| Prémio de Integração Sócio-Profissional | | | | 0,00 | 0,00 | 0,00 | |
| Apoios ao Emprego | 26 | 26 | 100,0 | 124.000,00 | 86.069,80 | 55.960,97 | 45,1 |
| Apoios ao Auto-Emprego | | | | 0,00 | 0,00 | 0,00 | |
| ESTRUTURAS E OUTROS APOIOS PARA PROMOÇÃO DO EMPREGO | - | - | | 178.668,00 | 172.177,96 | 83.026,53 | 46,5 |
| (**) Promoção do Artesanato - Feiras | 2 | | 0,0 | 4.740,00 | 0,00 | 0,00 | 0,0 |
| Prog. para a Promoção dos Ofícios e das Micro-empresas Artesanais - PPART | | | | 0,00 | 0,00 | 0,00 | |
| (**) PRODESCOOP - Cooperativas - Investimento | | | | 0,00 | 0,00 | 0,00 | |
| PROM. DE EST. E SERV. DE AP. À INSERÇÃO PROFISSIONAL | - | - | - | 173.928,00 | 172.177,96 | 83.026,53 | 47,7 |
| (**) Unidades de Inserção na Vida Activa (UNIVAS) | | | | 0,00 | 0,00 | 0,00 | |
| (**) Clubes de Emprego | | | | 0,00 | 0,00 | 0,00 | |
| (**) GIP - Gabinetes de Inserção Profissional | 17 | 17 | 100,0 | 173.928,00 | 172.177,96 | 83.026,53 | 47,7 |
| TOTAL | 6.904 | 5.446 | 78,9 | 10.418.048,00 | 8.198.208,59 | 5.096.702,58 | 48,9 |

(*) Número de pessoas envolvidas em componentes de medidas (ex.: majorações em ILE) cuja meta já está contemplada na medida principal.

(**) A execução física destas medidas não é contabilizada em número de abrangidos ou pessoas apoiadas, pelo que não pode ser adicionada à execução das restantes medidas.

(1) Inclui a actividade realizada no âmbito das Iniciativas Locais de Emprego - Serviços de Apoio à Família

| FORMAÇÃO PROFISSIONAL | Execução Física | | | Execução Financeira (Un.: Euros) | | | |
|---|-----------------|--------------|-------------|----------------------------------|---------------------|---------------------|-------------|
| | Meta | Abrangidos | Grau Exec. | Dotação | Cabimento | Pagamento | Grau Exec. |
| Sistema de Aprendizagem - Gestão Directa | 674 | 689 | 102,2 | 1.473.332,00 | 1.264.862,07 | 891.084,11 | 60,5 |
| Sistema de Aprendizagem - Entidades Externas | 230 | 272 | 118,3 | 1.351.155,00 | 1.043.723,82 | 423.596,43 | 31,4 |
| Sistema de Aprendizagem - Saldos | | | | 0,00 | 0,00 | 0,00 | |
| Cursos de Educação e Formação de Jovens | 47 | 46 | 97,9 | 108.776,00 | 103.936,59 | 74.865,01 | 68,8 |
| Cursos de Especialização Tecnológica | | | | 0,00 | 0,00 | 0,00 | |
| Reconhecimento e Validação de Competências | 1.000 | 739 | 73,9 | 517.000,00 | 485.237,84 | 370.708,59 | 71,7 |
| Portugal Acolhe | 335 | 340 | 101,5 | 22.240,00 | 18.814,40 | 8.966,40 | 40,3 |
| Programa Qualificação-Emprego | | | | 0,00 | 0,00 | 0,00 | |
| Formação Modular | 3.310 | 3.213 | 97,1 | 504.971,00 | 451.886,41 | 281.886,65 | 55,8 |
| Cursos de Educação e Formação de Adultos | 1.368 | 1.328 | 97,1 | 3.903.676,00 | 3.810.181,54 | 3.123.096,59 | 80,0 |
| Formação de Formadores | 85 | 89 | 104,7 | 6.161,00 | 6.160,80 | 4.926,60 | 80,0 |
| Formação Especial | | | | 0,00 | 0,00 | 0,00 | |
| Formação para a Inclusão | | | | 0,00 | 0,00 | 0,00 | |
| IEFP, I.P. (Centros de Emprego + Centros de Form. Prof. de Gestão Directa) | 7.049 | 6.716 | 95,3 | 7.887.311,00 | 7.184.803,47 | 5.179.130,38 | 65,7 |
| Centros de Gestão Participada | | | | 0,00 | 0,00 | 0,00 | |
| Ações em Cooperação com Outras Entidades | | | | 0,00 | 0,00 | 0,00 | |
| TOTAL | 7.049 | 6.716 | 95,3 | 7.887.311,00 | 7.184.803,47 | 5.179.130,38 | 65,7 |

| REABILITAÇÃO PROFISSIONAL DE PESSOAS COM DEFICIÊNCIA | Execução Física | | | Execução Financeira (Un.: Euros) | | | |
|---|-----------------|------------|-------------|----------------------------------|---------------------|---------------------|-------------|
| | Meta | Abrangidos | Grau Exec. | Dotação | Cabimento | Pagamento | Grau Exec. |
| Aval. e Orientação Prof. de Pessoas com Deficiência | 24 | 7 | 29,2 | 5.500,00 | 3.950,48 | 1.462,23 | 26,6 |
| Form. para Pessoas com Deficiência - Ações em Cooperação | 360 | 305 | 84,7 | 3.000.000,00 | 2.999.738,83 | 2.282.484,28 | 76,1 |
| Incentivos ao Emp. de Pess. com Deficiência | 13 | 7 | 53,8 | 69.365,00 | 66.449,84 | 56.390,95 | 81,3 |
| Apoio a Actividades Independentes | | | | 0,00 | 0,00 | 0,00 | |
| Emprego Protegido - Cent. de Emp. Protegido | | | | 0,00 | 0,00 | 0,00 | |
| Emprego Protegido - Enclaves | 2 | 2 | 100,0 | 8.545,00 | 0,00 | 0,00 | 0,0 |
| Prémio de Mérito | | | | 0,00 | 0,00 | 0,00 | |
| Apoio à Colocação e Acompanhamento Pós - Colocação | 44 | 25 | 56,8 | 8.000,00 | 7.553,97 | 1.966,85 | 24,6 |
| OED Lisboa | | | | 0,00 | 0,00 | 0,00 | |
| Ajudas Técnicas e Triciclos | 7 | 3 | 42,9 | 38.451,00 | 32.353,82 | 32.353,82 | 84,1 |
| Estágio de Inserção para Pessoas c/ Deficiência e Incapacidades | | | | 0,00 | 0,00 | 0,00 | |
| Contrato emprego - Inserção para Pessoas c/ Deficiência e Incapacidades | | | | 0,00 | 0,00 | 0,00 | |
| Centros e Unidades de Reabilitação Profissional | | | | 0,00 | 0,00 | 0,00 | |
| Centros de Gestão Participada - Reabilitação | | | | 0,00 | 0,00 | 0,00 | |
| Organismo Intermédio | | | | 0,00 | 0,00 | 0,00 | |
| TOTAL | 450 | 349 | 77,6 | 3.129.861,00 | 3.110.046,94 | 2.374.658,13 | 75,9 |

| DESIGNAÇÃO DA DESPESA | Execução Física | | | Execução Financeira (Un.: Euros) | | | | |
|---|-----------------|---------------|--------------------|----------------------------------|----------------------|---------------------|--------------------|--------------------|
| | Meta a) | Abrangidos b) | Grau Exec. b) / a) | Dotação a) | Cabimento b) | Pagamento c) | Grau Exec. b) / a) | Grau Exec. c) / a) |
| PROG. 1 - INTERV. ESTRUT. NOS DOMÍNIOS DO EMPREGO E DA FORM. PROF. | 9.464 | 8.519 | 90,0 | 16.245.104,00 | 14.053.241,04 | 9.637.061,49 | 86,5 | 59,3 |
| PROMOÇÃO DA EMPREGABILIDADE E DO EMPREGO | 9.212 | 8.060 | 87,5 | 14.859.019,00 | 12.745.834,45 | 8.766.184,80 | 85,8 | 59,0 |
| PROM. A FORM. QUALIFICANTE E A TRANSIÇÃO P/A VIDA ACTIVA | 951 | 1.007 | 105,9 | 2.933.263,00 | 2.412.522,48 | 1.389.545,55 | 82,2 | 47,4 |
| Sistema de Aprendizagem - Gestão Directa | 674 | 689 | 102,2 | 1.473.332,00 | 1.264.862,07 | 891.084,11 | 85,9 | 60,5 |
| Sistema de Aprendizagem - Entidades Externas | 230 | 272 | 118,3 | 1.351.155,00 | 1.043.723,82 | 423.596,43 | 77,2 | 31,4 |
| Sistema de Aprendizagem - Saldos | | | | 0,00 | 0,00 | 0,00 | | |
| Cursos de Educação e Formação de Jovens | 47 | 46 | 97,9 | 108.776,00 | 103.936,59 | 74.865,01 | 95,6 | 68,8 |
| Cursos de Especialização Tecnológica | | | | 0,00 | 0,00 | 0,00 | | |
| FORMAÇÃO AO LONGO DA VIDA E ADAPTABILIDADE | 4.658 | 4.301 | 92,3 | 1.059.626,00 | 967.203,76 | 670.781,87 | 91,3 | 63,3 |
| Bolsas de Formação da Iniciativa do Trabalhador | 13 | 9 | 69,2 | 15.415,00 | 11.265,11 | 9.220,23 | 73,1 | 59,8 |
| Reconhecimento e Validação de Competências | 1.000 | 739 | 73,9 | 517.000,00 | 485.237,84 | 370.708,59 | 93,9 | 71,7 |
| Portugal Acolhe | 335 | 340 | 101,5 | 22.240,00 | 18.814,40 | 8.966,40 | 84,6 | 40,3 |
| Formação Modular | 3.310 | 3.213 | 97,1 | 504.971,00 | 451.886,41 | 281.886,65 | 89,5 | 55,8 |
| Programa Qualificação-Emprego | | | | 0,00 | 0,00 | 0,00 | | |
| QUALIFICAÇÃO E INSERÇÃO PROF. PARA DESEMPREGADOS | 3.141 | 2.523 | 80,3 | 9.728.193,00 | 8.329.882,67 | 5.982.040,17 | 85,6 | 61,5 |
| Cursos de Educação e Formação de Adultos | 1.368 | 1.328 | 97,1 | 3.903.676,00 | 3.810.181,54 | 3.123.096,59 | 97,6 | 80,0 |
| Estágios Profissionais - Port. 268/1997 | 5 | 9 | 180,0 | 15.916,00 | 15.913,46 | 15.913,46 | 100,0 | 100,0 |
| Estágios Profissionais na Administração Pública | 13 | 12 | 92,3 | 75.511,00 | 63.801,12 | 39.203,83 | 84,5 | 51,9 |
| Estágios Profissionais - INOV-ART | | | | 0,00 | 0,00 | 0,00 | | |
| Estágios Profissionais | 880 | 628 | 71,4 | 4.473.743,00 | 3.609.959,61 | 2.348.093,75 | 80,7 | 52,5 |
| Estágios Profissionais - Qualificação Emprego | 347 | 140 | 40,3 | 628.679,00 | 462.546,97 | 289.312,35 | 73,6 | 46,0 |
| Estágios Profissionais de níveis III e IV | 528 | 406 | 76,9 | 630.668,00 | 367.479,97 | 166.420,19 | 58,3 | 26,4 |
| PROGRAMA INOV-JOVEM | 462 | 229 | 49,6 | 1.137.937,00 | 1.036.225,54 | 723.817,21 | 91,1 | 63,6 |
| Estágios Profissionais - INOV-JOVEM | 384 | 193 | 50,3 | 854.745,00 | 793.990,99 | 607.435,21 | 92,9 | 71,1 |
| Estágios Profissionais - INOV-SOCIAL | 78 | 36 | 46,2 | 283.192,00 | 242.234,55 | 116.382,00 | 85,5 | 41,1 |
| Estágios Profissionais - INOV Mundus | | | | 0,00 | 0,00 | 0,00 | | |
| Estágios Profissionais - INOV EXPORT | | | | 0,00 | 0,00 | 0,00 | | |
| APOIO À CRIAÇÃO DE EMP. NO ÂMBITO DO DESENV. LOCAL E DA ECON. SOCIAL | 167 | 370 | 221,6 | 1.379.924,00 | 1.301.245,79 | 865.950,09 | 94,3 | 62,8 |
| APOIO AO INVEST. EM INIC. LOCAIS CRIADORAS DE EMPREGO | | | | 636.646,00 | 627.440,94 | 413.980,17 | 98,6 | 65,0 |
| (1) (*) Programa de Estímulo à Oferta de Emprego - Investimento | 25 | 18 | 72,0 | 636.646,00 | 627.440,94 | 413.980,17 | 98,6 | 65,0 |
| PROGRAMA DE ESTÍMULO À OFERTA DE EMPREGO | 153 | 150 | 98,0 | 698.393,00 | 634.862,38 | 451.221,72 | 90,9 | 64,6 |
| (1) ILE - Criação de Postos de Trabalho | 35 | 30 | 85,7 | 392.908,00 | 370.387,66 | 256.326,60 | 94,3 | 65,2 |
| (1) (*) ILE - Majorações | 6 | 4 | 66,7 | 15.095,00 | 15.092,52 | 12.116,03 | 100,0 | 80,3 |
| CPE - Criação de Postos de Trabalho | 1 | | 0,0 | 5.031,00 | 5.030,64 | 5.030,64 | 100,0 | 100,0 |
| (*) CPE - Majorações | 1 | | 0,0 | 1.007,00 | 1.006,13 | 1.006,13 | 99,9 | 99,9 |
| Apoios à Contratação | | | | 0,00 | 0,00 | 0,00 | | |
| f) (**) Prémio de Igualdade de Oportunidades - Majorações | | | | 0,00 | 0,00 | 0,00 | | |
| Apoio à Conversão de Contratos | | | | 0,00 | 0,00 | 0,00 | | |
| Apoios à criação do Próprio Emprego - PAECPE | 117 | 120 | 102,6 | 284.352,00 | 243.345,43 | 176.742,32 | 85,6 | 62,2 |
| APOIO À INT. NO MERCADO DE TRABALHO | | 220 | | 0,00 | 0,00 | 0,00 | | |
| Prémio de Colocação | | | | 0,00 | 0,00 | 0,00 | | |
| Apoios à Contratação para Jovens | | 161 | | 0,00 | 0,00 | 0,00 | | |
| Apoios a Contratação para Adultos e Públicos Específicos | | 59 | | 0,00 | 0,00 | 0,00 | | |
| Linha de Apoio à Criação de Empresas e de Emprego | | | | 0,00 | 0,00 | 0,00 | | |
| APOIOS À PROMOÇÃO DO ARTESANATO | 10 | | 0,0 | 8.664,00 | 2.721,86 | 748,20 | 31,4 | 8,6 |
| Promoção do Artesanato - Artesãos | 10 | | 0,0 | 3.924,00 | 2.721,86 | 748,20 | 69,4 | 19,1 |
| c) (**) Promoção do Artesanato - Feiras | 2 | | 0,0 | 4.740,00 | 0,00 | 0,00 | 0,0 | 0,0 |
| Prog. para a Promoção dos Ofícios e das Micro-empresas Artesanais - PPART | | | | 0,00 | 0,00 | 0,00 | | |
| APOIO AO DESENVOLVIMENTO COOPERATIVO | 4 | | 0,0 | 36.221,00 | 36.220,61 | 0,00 | 100,0 | 0,0 |
| d) (**) PRODESCOOP - Cooperativas - Investimento | | | | 0,00 | 0,00 | 0,00 | | |
| PRODESCOOP - Cooperativas - Criação de Postos de Trabalho | 4 | | 0,0 | 36.221,00 | 36.220,61 | 0,00 | 100,0 | 0,0 |
| FUNDO EUROPEU DE AJUSTAMENTO À GLOBALIZAÇÃO - FEG | | | | 0,00 | 0,00 | 0,00 | | |
| Apoios à Auto-Colocação | | | | 0,00 | 0,00 | 0,00 | | |
| Apoios a Novos Empreendedores | | | | 0,00 | 0,00 | 0,00 | | |
| Apoio à Inserção | | | | 0,00 | 0,00 | 0,00 | | |
| Apoio ao Empreendedorismo | | | | 0,00 | 0,00 | 0,00 | | |
| Planos de Integração | | | | 0,00 | 0,00 | 0,00 | | |
| Prática em Contexto de Trabalho | | | | 0,00 | 0,00 | 0,00 | | |
| Apoios à Contratação | | | | 0,00 | 0,00 | 0,00 | | |
| Bolsa de Formação - FEG | | | | 0,00 | 0,00 | 0,00 | | |
| FORMAÇÃO DE AGENTES DA POLÍTICA DE EMPREGO | 85 | 89 | 104,7 | 6.161,00 | 6.160,80 | 4.926,60 | 100,0 | 80,0 |
| FORMAÇÃO DE AGENTES DA POLÍTICA DE EMPREGO | 85 | 89 | 104,7 | 6.161,00 | 6.160,80 | 4.926,60 | 100,0 | 80,0 |
| Formação de Formadores | 85 | 89 | 104,7 | 6.161,00 | 6.160,80 | 4.926,60 | 100,0 | 80,0 |
| Formação de Animadores de UNIVAS e Clubes de Emprego | | | | 0,00 | 0,00 | 0,00 | | |
| ACÇÕES EM COOPERAÇÃO | | | | 0,00 | 0,00 | 0,00 | | |
| Centros de Gestão Participada | | | | 0,00 | 0,00 | 0,00 | | |
| Acções em Cooperação com Outras Entidades | | | | 0,00 | 0,00 | 0,00 | | |

| DESIGNAÇÃO DA DESPESA | Execução Física | | | Execução Financeira (Un.: Euros) | | | | |
|---|-----------------|------------------|--------------------------|----------------------------------|---------------------|---------------------|--------------------------|--------------------------|
| | Meta a) | Abrangidos b) | Grau Exec. b) / a) | Dotação a) | Cabimento b) | Pagamento c) | Grau Exec. b) / a) | Grau Exec. c) / a) |
| PROG. 2 - INTEGRAÇÃO ECON. E SOCIAL DOS GRUPOS SOCIAIS DESFAV. | 4.939 | 3.992 | 80,8 | 5.016.188,00 | 4.267.640,00 | 2.930.403,07 | 85,1 | 58,4 |
| PROMOVER O EMP. E A EMPREGABILIDADE DOS GRUPOS PART. DESFAVORECIDOS | 4.939 | 3.992 | 80,8 | 5.016.188,00 | 4.267.640,00 | 2.930.403,07 | 85,1 | 58,4 |
| ACÇÕES DE DESENV.PESSOAL E PROF. PESSOAS C/DEFICIÊNCIA | 384 | 312 | 81,3 | 3.005.500,00 | 3.003.689,31 | 2.283.946,51 | 99,9 | 76,0 |
| Aval. e Orientação Prof. de Pessoas com Deficiência | 24 | 7 | 29,2 | 5.500,00 | 3.950,48 | 1.462,23 | 71,8 | 26,6 |
| Form. para Pessoas com Deficiência - Acções em Cooperação | 360 | 305 | 84,7 | 3.000.000,00 | 2.999.738,83 | 2.282.484,28 | 100,0 | 76,1 |
| APOIOS AO EMPREGO E À CONTRATAÇÃO PESSOAS C/DEFICIÊNCIA | 66 | 37 | 56,1 | 124.361,00 | 106.357,63 | 90.711,62 | 85,5 | 72,9 |
| Incentivos ao Emp. de Pers. com Deficiência | 13 | 7 | 53,8 | 69.365,00 | 66.449,84 | 56.390,95 | 95,8 | 81,3 |
| Apoio a Actividades Independentes | | | | 0,00 | 0,00 | 0,00 | | |
| Emprego Protegido - Cent. de Emp. Protegido | | | | 0,00 | 0,00 | 0,00 | | |
| Emprego Protegido - Enclaves | 2 | 2 | 100,0 | 8.545,00 | 0,00 | 0,00 | 0,0 | 0,0 |
| Prémio de Mérito | | | | 0,00 | 0,00 | 0,00 | | |
| Apoio à Colocação e Acompanhamento Pós - Colocação | 44 | 25 | 56,8 | 8.000,00 | 7.553,97 | 1.966,85 | 94,4 | 24,6 |
| OED Lisboa | | | | 0,00 | 0,00 | 0,00 | | |
| Ajudas Técnicas e Triciclos | 7 | 3 | 42,9 | 38.451,00 | 32.353,82 | 32.353,82 | 84,1 | 84,1 |
| Estágio de Inserção para Pessoas c/ Deficiência e Incapacidades | | | | 0,00 | 0,00 | 0,00 | | |
| Contrato emprego - Inserção para Pessoas c/ Deficiência e Incapacidades | | | | 0,00 | 0,00 | 0,00 | | |
| ACÇÕES DE FORM. PROF. DE GRUPOS DESFAVORECIDOS | | | | 0,00 | 0,00 | 0,00 | | |
| Formação Especial | | | | 0,00 | 0,00 | 0,00 | | |
| Formação para a Inclusão | | | | 0,00 | 0,00 | 0,00 | | |
| PROGRAMA VIDA - EMPREGO | 62 | 83 | 133,9 | 335.100,00 | 251.956,71 | 170.328,26 | 75,2 | 50,8 |
| Estágios de Integração Sócio-Profissional | 36 | 57 | 158,3 | 211.100,00 | 165.886,91 | 114.367,29 | 78,6 | 54,2 |
| Prémio de Integração Sócio-Profissional | | | | 0,00 | 0,00 | 0,00 | | |
| Apoios ao Emprego | 26 | 26 | 100,0 | 124.000,00 | 86.069,80 | 55.960,97 | 69,4 | 45,1 |
| Apoios ao Auto-Emprego | | | | 0,00 | 0,00 | 0,00 | | |
| DESENV. A REDE DE EQUIP. E SERV. DE PROMOÇÃO E DESENV.SOCIAL | | | | 0,00 | 0,00 | 0,00 | | |
| Centros e Unidades de Reabilitação Profissional | | | | 0,00 | 0,00 | 0,00 | | |
| DINAMIZAÇÃO E PROMOÇÃO DO MERCADO SOCIAL DE EMPREGO | 4.427 | 3.560 | 80,4 | 1.551.227,00 | 905.636,35 | 385.416,68 | 58,4 | 24,8 |
| (*) Empresas de Inserção - Investimento | | | | 0,00 | 0,00 | 0,00 | | |
| Empresas de Inserção - Profissionalização | 5 | 2 | 40,0 | 6.300,00 | 0,00 | 0,00 | 0,0 | 0,0 |
| (*) Empresas de Inserção - Formação | | | | 0,00 | 0,00 | 0,00 | | |
| Empresas de Inserção - Prémio Integração | 1 | | 0,0 | 5.912,00 | 5.911,00 | 880,36 | 100,0 | 14,9 |
| Programas Ocupacionais - Carentiados | 7 | 7 | 100,0 | 7.062,00 | 7.060,44 | 7.060,44 | 100,0 | 100,0 |
| Programas Ocupacionais - Subsidiados | 257 | 257 | 100,0 | 0,00 | 0,00 | 0,00 | | |
| Contrato Emprego Inserção | 3.625 | 2.977 | 82,1 | 392.754,00 | 193.375,82 | 61.593,65 | 49,2 | 15,7 |
| Contrato Emprego Inserção + | 532 | 317 | 59,6 | 1.139.199,00 | 699.289,09 | 315.882,23 | 61,4 | 27,7 |
| Centros de Gestão Participada - Reabilitação | | | | 0,00 | 0,00 | 0,00 | | |
| PROG. 3 - INTERV. PARA A ORG.E GESTÃO DO MERC EMP.E DA FORM. PROF. | 5.318 | 4.163 | 78,3 | 392.768,00 | 386.820,83 | 280.571,94 | 98,5 | 71,4 |
| DESENV. E MODERNIZAÇÃO DAS ESTRUTURAS E SERV. DE APOIO AO EMP. E FORM. | | | | 388.428,00 | 386.064,41 | 280.214,40 | 99,4 | 72,1 |
| PROM. DE EST. E SERV. DE AP. À INSERÇÃO PROFISSIONAL | | | | 173.928,00 | 172.177,96 | 83.026,53 | 99,0 | 47,7 |
| b) (**) Unidades de Inserção na Vida Activa (UNIVAS) | | | | 0,00 | 0,00 | 0,00 | | |
| b) (**) Clubes de Emprego | | | | 0,00 | 0,00 | 0,00 | | |
| b) (**) GIP - Gabinetes de Inserção Profissional | 17 | 17 | 100,0 | 173.928,00 | 172.177,96 | 83.026,53 | 99,0 | 47,7 |
| a) (**) Informação e Orientação Profissional | | 6.027 | | 0,00 | 0,00 | 0,00 | | |
| Certificação Profissional | | | | 4.500,00 | 3.886,45 | 2.150,37 | 86,4 | 47,8 |
| Estudos e Investigação | | | | 0,00 | 0,00 | 0,00 | | |
| Processos e Métodos Didácticos | | | | 0,00 | 0,00 | 0,00 | | |
| Observatório do Emprego e Formação | | | | 0,00 | 0,00 | 0,00 | | |
| Regime Prest. Desemp. - DL nº220 de 03/11/2006 | | | | 210.000,00 | 210.000,00 | 195.037,50 | 100,0 | 92,9 |
| COLOCAÇÃO | 5.318 | 4.163 | 78,3 | 2.150,00 | 0,00 | 0,00 | 0,0 | 0,0 |
| (***) Prod. de Instrumentos Téc. de Sup. à Actividade de Colocação | 5.318 | 4.163 | 78,3 | 0,00 | 0,00 | 0,00 | | |
| COLOCAÇÃO EXTERNA | | | | 2.150,00 | 0,00 | 0,00 | 0,0 | 0,0 |
| Rede Eures | | | | 2.150,00 | 0,00 | 0,00 | 0,0 | 0,0 |
| PRESTAÇÕES TÉCNICAS - METODOLOGIA PNE | | | | 2.190,00 | 756,42 | 357,54 | 34,5 | 16,3 |
| INSERJOVEM | | | | 1.020,00 | 232,34 | 55,40 | 22,8 | 5,4 |
| REAGE | | | | 1.170,00 | 524,08 | 302,14 | 44,8 | 25,8 |
| MODERNIZAÇÃO DO SERVIÇO PÚBLICO DE EMPREGO | | | | 0,00 | 0,00 | 0,00 | | |
| Modern. do SPE: Proj. LSE (Livre Serv. P/ Emprego) | | | | 0,00 | 0,00 | 0,00 | | |
| PROG. 4 - RELAÇÕES C/EXTERIOR E ARTICULAÇÃO COM OUTRAS ENTIDADES | | | | 15.988,00 | 9.941,16 | 9.234,60 | 62,2 | 57,8 |
| ACÇÕES CONJUNTAS COM OUTRAS ENTIDADES | | | | 2.100,00 | 706,56 | 0,00 | 33,6 | 0,0 |
| Diálogo Social | | | | 0,00 | 0,00 | 0,00 | | |
| Participação em Programas Comunitários | | | | 0,00 | 0,00 | 0,00 | | |
| OUTRAS ACÇÕES CONJUNTAS COM OUTRAS ENTIDADES | | | | 2.100,00 | 706,56 | 0,00 | 33,6 | 0,0 |
| Concursos Diversos | | | | 2.100,00 | 706,56 | 0,00 | 33,6 | 0,0 |
| Cooperação IEFP, I.P. / Secretariado Nacional de Reabilitação | | | | 0,00 | 0,00 | 0,00 | | |
| Outras Acções | | | | 0,00 | 0,00 | 0,00 | | |
| Cooperação IEFP / Cooperativa António Sérgio | | | | 0,00 | 0,00 | 0,00 | | |

| DESIGNAÇÃO DA DESPESA | Execução Física | | | Execução Financeira (Un.: Euros) | | | | |
|---|-----------------|---------------|--------------------|----------------------------------|----------------------|----------------------|--------------------|--------------------|
| | Meta a) | Abrangidos b) | Grau Exec. b) / a) | Dotação a) | Cabimento b) | Pagamento c) | Grau Exec. b) / a) | Grau Exec. c) / a) |
| COOPERAÇÃO INSTITUCIONAL | | | | 0,00 | 0,00 | 0,00 | | |
| Comissão para a Igualdade no Trabalho e no Emprego (CITE) | | | | 0,00 | 0,00 | 0,00 | | |
| Serviços Sociais do MSST | | | | 0,00 | 0,00 | 0,00 | | |
| Agência Nacional Sócrates e Leonardo da Vinci | | | | 0,00 | 0,00 | 0,00 | | |
| Instituto de Gestão do Fundo Social Europeu (IGFSE) | | | | 0,00 | 0,00 | 0,00 | | |
| Outros Serviços | | | | 0,00 | 0,00 | 0,00 | | |
| Alto Comissariado p/Imigração e Minorias Étnicas | | | | 0,00 | 0,00 | 0,00 | | |
| RELAÇÕES PÚBLICAS | | | | 13.888,00 | 9.234,60 | 9.234,60 | 66,5 | 66,5 |
| Informação para o Exterior | | | | 10.692,00 | 9.138,60 | 9.138,60 | 85,5 | 85,5 |
| Relação Directa com os Utentes | | | | 3.196,00 | 96,00 | 96,00 | 3,0 | 3,0 |
| RELAÇÕES INTERNACIONAIS | | | | 0,00 | 0,00 | 0,00 | | |
| Organizações Internacionais | | | | 0,00 | 0,00 | 0,00 | | |
| COOPERAÇÃO BILATERAL C/ PALOPS | | | | 0,00 | 0,00 | 0,00 | | |
| Cooperação Bilateral com Outros Países e Outras Actividades | | | | 0,00 | 0,00 | 0,00 | | |
| PROG. 5 - GESTÃO E ORGANIZAÇÃO INTERNA | | | | 3.355.054,00 | 2.909.659,76 | 2.254.268,34 | 86,7 | 67,2 |
| INFRA-ESTRUTURAS FÍSICAS | | | | 283.885,00 | 232.595,85 | 149.395,55 | 81,9 | 52,6 |
| Centros de Emprego | | | | 75.988,00 | 60.465,73 | 31.509,53 | 79,6 | 41,5 |
| Centros de Formação Profissional de Gestão Directa | | | | 101.272,00 | 97.160,10 | 74.712,66 | 95,9 | 73,8 |
| Centros de Formação Profissional de Gestão Participada | | | | 0,00 | 0,00 | 0,00 | | |
| Centro de Reabilitação Profissional de Gestão Directa | | | | 0,00 | 0,00 | 0,00 | | |
| Centro de Reabilitação Profissional de Gestão Participada | | | | 0,00 | 0,00 | 0,00 | | |
| Serviços de Coordenação Central e Regional | | | | 10.620,00 | 5.874,25 | 5.874,25 | 55,3 | 55,3 |
| Outras Infra-Estruturas Físicas | | | | 96.005,00 | 69.095,77 | 37.299,11 | 72,0 | 38,9 |
| Funcionamento, Organização e Gestão Internas | | | | 291.231,00 | 200.112,38 | 145.256,76 | 68,7 | 49,9 |
| Funcionamento, Organização e Gestão Internas | | | | 277.728,00 | 190.325,43 | 137.254,00 | 68,5 | 49,4 |
| FUNCIONAMENTO - POEFDS E POR | | | | 13.503,00 | 9.786,95 | 8.002,76 | 72,5 | 59,3 |
| Funcionamento - POR | | | | 0,00 | 0,00 | 0,00 | | |
| Funcionamento - POPH | | | | 13.503,00 | 9.786,95 | 8.002,76 | 72,5 | 59,3 |
| RECURSOS HUMANOS | | | | 8.478,00 | 7.797,55 | 6.022,48 | 92,0 | 71,0 |
| GESTÃO DE RECURSOS HUMANOS | | | | 7.828,00 | 7.647,55 | 6.022,48 | 97,7 | 76,9 |
| Centros de Emprego | | | | 2.668,00 | 2.567,55 | 2.214,55 | 96,2 | 83,0 |
| Centros de Formação Profissional | | | | 480,00 | 400,00 | 400,00 | 83,3 | 83,3 |
| Centros de Reabilitação Profissional | | | | 0,00 | 0,00 | 0,00 | | |
| Serviços de Coordenação Central e Regional | | | | 4.680,00 | 4.680,00 | 3.407,93 | 100,0 | 72,8 |
| POR | | | | 0,00 | 0,00 | 0,00 | | |
| Pessoal Deslocado em Diversos Serviços | | | | 0,00 | 0,00 | 0,00 | | |
| DESENVOLVIMENTO DOS RECURSOS HUMANOS | | | | 500,00 | 0,00 | 0,00 | 0,0 | 0,0 |
| Formação Interna - Acções | | | | 500,00 | 0,00 | 0,00 | 0,0 | 0,0 |
| Acção Social | | | | 150,00 | 150,00 | 0,00 | 100,0 | 0,0 |
| INFORMATIZAÇÃO | | | | 31.539,00 | 14.366,30 | 1.518,49 | 45,6 | 4,8 |
| Hardware | | | | 24.664,00 | 12.236,31 | 0,00 | 49,6 | 0,0 |
| Software | | | | 3.600,00 | 0,00 | 0,00 | 0,0 | 0,0 |
| Comunicação | | | | 0,00 | 0,00 | 0,00 | | |
| Outros | | | | 3.275,00 | 2.129,99 | 1.518,49 | 65,0 | 46,4 |
| INFORMAÇÃO CIENTÍFICA E DOCUMENTAÇÃO | | | | 1.000,00 | 513,42 | 513,42 | 51,3 | 51,3 |
| INFORMAÇÃO CIENTÍFICA E DOCUMENTAÇÃO | | | | 1.000,00 | 513,42 | 513,42 | 51,3 | 51,3 |
| Informação Científica e Técnica | | | | 1.000,00 | 513,42 | 513,42 | 51,3 | 51,3 |
| Actividade Editorial | | | | 0,00 | 0,00 | 0,00 | | |
| Informação Interna | | | | 0,00 | 0,00 | 0,00 | | |
| GESTÃO DE CENTROS | | | | 2.738.921,00 | 2.454.274,26 | 1.951.561,64 | 89,6 | 71,3 |
| Centros de Emprego | | | | 1.580.239,00 | 1.417.293,17 | 1.184.098,00 | 89,7 | 74,9 |
| Centros de Formação Profissional | | | | 1.158.682,00 | 1.036.981,09 | 767.463,64 | 89,5 | 66,2 |
| Centros de Reabilitação Profissional | | | | 0,00 | 0,00 | 0,00 | | |
| PROG 6 - OUTROS | | | | 0,00 | 0,00 | 0,00 | | |
| Restituições de Apoios Comunitários | | | | 0,00 | 0,00 | 0,00 | | |
| Cativações | | | | 0,00 | 0,00 | 0,00 | | |
| Constituição de Reserva | | | | 0,00 | 0,00 | 0,00 | | |
| ORGANISMO INTERMÉDIO | 0 | 0 | | 0,00 | 0,00 | 0,00 | | |
| TOTAL | | | | 25.025.102,00 | 21.627.302,79 | 15.111.539,44 | 86,4 | 60,4 |

(*) Número de pessoas envolvidas em componentes de medidas (ex.: majorações em ILE) cuja meta já está contemplada na medida principal.

(**) A execução física destas medidas não é contabilizada em número de abrangidos ou pessoas apoiadas, pelo que não pode ser adicionada à execução das restantes medidas.

(***) Este número inclui as colocações de desempregados e empregados

(1) Inclui a actividade realizada no âmbito das Iniciativas Locais de Emprego - Serviços de Apoio à Família

Metas e Execução Física Agregadas por:

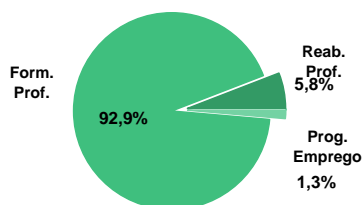
| | | |
|---|--------|--------|
| Pessoas: | 19.721 | 16.674 |
| a) Informação e Orientação Profissional: | | 6.027 |
| b) Estruturas: | 17 | 17 |
| c) Feiras: | 2 | |
| d) Cooperativas (Investimento): | | |
| f) Prémios de Igualdade de Oportunidades | | |
| g) Programa de Apoio à Iniciativa Privada (PAIPS) | | |

SERVIÇOS CENTRAIS E CENTROS DE GESTÃO PARTICIPADA
EXECUÇÃO FÍSICA E FINANCEIRA

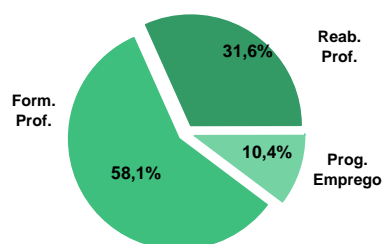
Valores acumulados a 30 de Novembro de 2010

| ÁREAS DE INTERVENÇÃO | Execução Física | | | Execução Financeira (Un.: Euros) | | | |
|--------------------------------------|-----------------|----------------|-------------|----------------------------------|-----------------------|-----------------------|-------------|
| | Meta | Abrangidos | Grau Exec. | Dotação | Cabimento | Pagamento | Grau Exec. |
| EMPREGO | 14.438 | 1.740 | 12,1 | 54.399.916,00 | 19.704.839,19 | 18.330.974,11 | 33,7 |
| Programas de Emprego | 14.438 | 1.740 | 12,1 | 54.399.916,00 | 19.704.839,19 | 18.330.974,11 | 33,7 |
| Colocações | | | | 0,00 | 0,00 | 0,00 | |
| Colocações de Desempregados | - | - | - | - | - | - | - |
| Colocações de Empregados | - | - | - | - | - | - | - |
| FORMAÇÃO PROFISSIONAL | 153.120 | 121.412 | 79,3 | 138.385.866,00 | 109.764.874,69 | 102.545.292,00 | 74,1 |
| REABILITAÇÃO PROFISSIONAL | 9.461 | 7.593 | 80,3 | 66.778.310,00 | 56.225.275,53 | 55.734.731,23 | 83,5 |
| TOTAL | 177.019 | 130.745 | 73,9 | 259.564.092,00 | 185.694.989,41 | 176.610.997,34 | 68,0 |
| Informação e Orientação Profissional | | | | 185.899,00 | 155.163,30 | 108.590,40 | 58,4 |

Abrangidos - Peso relativo



Pagamento - Peso relativo


MEDIDAS / PROGRAMAS COM MAIOR PESO RELATIVO

| EXECUÇÃO FÍSICA | METAS | ABRANGIDOS | GRAU |
|--|-------|------------|------|
| Apoios à Contratação para Jovens | 5.000 | 0 | 0,0 |
| Programa Qualificação-Emprego | 5.000 | 4.882 | 97,6 |
| Linha de Apoio à Criação de Empresas e Err | 4.400 | 1.308 | 29,7 |
| Apoios à Cont. p/ Adultos e Púb. Específicos | 1.500 | 0 | 0,0 |
| Formação de Formadores | 1.200 | 0 | 0,0 |
| Apoio à Inserção - FEG | 800 | 0 | 0,0 |
| Estágios Profissionais - INOV Mundus | 500 | 0 | 0,0 |
| Estágios Profissionais - INOV-SOCIAL | 472 | 0 | 0,0 |
| Incentivos ao Emp. de Pess. com Def. | 450 | 0 | 0,0 |
| Estágios Profissionais - INOV-ART | 450 | 389 | 86,4 |

| EXECUÇÃO FINANCEIRA | DOTAÇÃO | CABIMENTO | PAGAMENTO | GRAU PAGAM |
|--|---------------|---------------|---------------|------------|
| Programa Qualificação-Emprego | 22.000.000,00 | 16.816.739,00 | 10.096.023,95 | 45,9 |
| Apoios à Contratação para Jovens | 11.342.000,00 | 8.691.343,33 | 7.558.718,33 | 66,6 |
| Apoios à Cont. p/ Adultos e Púb. Específicos | 7.358.000,00 | 5.799.213,00 | 5.799.213,00 | 78,8 |
| Estágios Profissionais - INOV-ART | 5.550.000,00 | 4.000.000,00 | 4.000.000,00 | 72,1 |
| Estágios Profissionais | 5.000.000,00 | 0,00 | 0,00 | 0,0 |
| Estágios Profissionais - INOV-JOVEM | 4.731.521,00 | 0,00 | 0,00 | 0,0 |
| Estágios Profissionais - INOV-SOCIAL | 3.668.336,00 | 0,00 | 0,00 | 0,0 |
| Estágios Prof. - Qualificação Emprego | 3.183.613,00 | 0,00 | 0,00 | 0,0 |
| Linha de Apoio à Criação de Empresas e Err | 2.572.075,00 | 392,88 | 0,00 | 0,0 |
| | 2.370.726,00 | 147.891,68 | 141.038,94 | 5,9 |

| PROGRAMAS DE EMPREGO | Execução Física | | | Execução Financeira (Un.: Euros) | | | |
|---|-----------------|--------------|-------------|----------------------------------|----------------------|----------------------|-------------|
| | Meta | Abrangidos | Grau Exec. | Dotação | Cabimento | Pagamento | Grau Exec. |
| PROGRAMAS DE FORMAÇÃO E EMPREGO | 1.808 | 432 | 23,9 | 28.354.196,00 | 4.831.886,14 | 4.591.038,94 | 16,2 |
| Bolsas de Formação da Iniciativa do Trabalhador | | | | 0,00 | 0,00 | 0,00 | |
| Estágios Profissionais - Port. 268/1997 | | | | 0,00 | 0,00 | 0,00 | |
| Estágios Profissionais na Administração Pública | 286 | 43 | 15,0 | 2.370.726,00 | 147.891,68 | 141.038,94 | 5,9 |
| Estágios Profissionais - INOV-ART | 450 | 389 | 86,4 | 5.550.000,00 | 4.000.000,00 | 4.000.000,00 | 72,1 |
| Estágios Profissionais - INOV-JOVEM | | | | 4.731.521,00 | 0,00 | 0,00 | 0,0 |
| Estágios Profissionais - INOV-SOCIAL | 472 | | 0,0 | 3.668.336,00 | 0,00 | 0,00 | 0,0 |
| Estágios Profissionais - INOV Mundus | 100 | | 0,0 | 1.000.000,00 | 450.000,00 | 450.000,00 | 45,0 |
| Estágios Profissionais - INOV EXPORT | 500 | | 0,0 | 1.500.000,00 | 233.994,46 | 0,00 | 0,0 |
| Estágios Profissionais | | | | 5.000.000,00 | 0,00 | 0,00 | 0,0 |
| Estágios Qualificação-Emprego | | | | 1.350.000,00 | 0,00 | 0,00 | 0,0 |
| Estágios Profissionais de níveis III e IV | | | | 3.183.613,00 | 0,00 | 0,00 | 0,0 |
| CRIAÇÃO DE EMPREGO E EMPRESAS | 11.224 | 1.308 | 11,7 | 21.682.999,00 | 14.491.699,21 | 13.358.681,33 | 61,6 |
| (1) (*) Programa de Estímulo à Oferta de Emprego - Investimento | | | | 0,00 | 0,00 | 0,00 | |
| (1) ILE - Criação de Postos de Trabalho | | | | 0,00 | 0,00 | 0,00 | |
| (1) (*) ILE - Majorações | | | | 0,00 | 0,00 | 0,00 | |
| APE - Criação de Postos de Trabalho | | | | 0,00 | 0,00 | 0,00 | |
| (*) APE - Majorações | | | | 0,00 | 0,00 | 0,00 | |
| Apoios à Contratação | | | | 0,00 | 0,00 | 0,00 | |
| (**) Prémio de Igualdade de Oportunidades - Majorações | | | | 0,00 | 0,00 | 0,00 | |
| Apoio à Conversão de Contratos | | | | 0,00 | 0,00 | 0,00 | |
| APE - Apoios à criação do Próprio Emprego - PAECPE | | | | 0,00 | 0,00 | 0,00 | |
| Prémio de Colocação | | | | 0,00 | 0,00 | 0,00 | |
| Apoios à Contratação para Jovens | 5.000 | | 0,0 | 11.342.000,00 | 8.691.343,33 | 7.558.718,33 | 66,6 |
| Apoios à Contratação para Adultos e Públicos Específicos | 1.500 | | 0,0 | 7.358.000,00 | 5.799.213,00 | 5.799.213,00 | 78,8 |
| Linha de Apoio à Criação de Empresas e de Emprego | 4.400 | 1.308 | 29,7 | 2.572.075,00 | 392,88 | 0,00 | 0,0 |
| Promoção do Artesanato - Artesãos | 300 | | 0,0 | 80.349,00 | 750,00 | 750,00 | 0,9 |
| PRODESCOOP - Cooperativas - Criação de Postos de Trabalho | 24 | | 0,0 | 330.575,00 | 0,00 | 0,00 | 0,0 |
| MERCADO SOCIAL DE EMPREGO | | | | 3.000.000,00 | 381.253,84 | 381.253,84 | |
| (*) Empresas de Inserção - Investimento | | | | 0,00 | 0,00 | 0,00 | |
| Empresas de Inserção - Profissionalização | | | | 0,00 | 0,00 | 0,00 | |
| (*) Empresas de Inserção - Formação | | | | 0,00 | 0,00 | 0,00 | |
| Empresas de Inserção - Prémio Integração | | | | 0,00 | 0,00 | 0,00 | |
| Programas Ocupacionais - Carenciados | | | | 0,00 | 0,00 | 0,00 | |
| Programas Ocupacionais - Subsidiados | | | | 1.000.000,00 | 381.253,84 | 381.253,84 | 38,1 |
| Contrato Emprego Inserção | | | | 500.000,00 | 0,00 | 0,00 | 0,0 |
| Contrato Emprego Inserção + | | | | 1.500.000,00 | 0,00 | 0,00 | 0,0 |
| OUTRAS MEDIDAS DE PROMOÇÃO DO EMPREGO | 1.406 | | 0,0 | 683.819,00 | 0,00 | 0,00 | 0,0 |
| FUNDO DE AJUSTAMENTO À GLOBALIZAÇÃO - FEG | 1.406 | | 0,0 | 683.819,00 | 0,00 | 0,00 | 0,0 |
| Apoios à Auto-Colocação | 86 | | 0,0 | 0,00 | 0,00 | 0,00 | |
| Apoios a Novos Empreendedores | | | | 0,00 | 0,00 | 0,00 | |
| Apoios à Inserção | 800 | | 0,0 | 0,00 | 0,00 | 0,00 | |
| Apoio ao Empreendedorismo | 60 | | 0,0 | 25.000,00 | 0,00 | 0,00 | 0,0 |
| Planos de Integração | 80 | | 0,0 | 7.312,00 | 0,00 | 0,00 | 0,0 |
| Prática em Contexto de Trabalho | 150 | | 0,0 | 315.000,00 | 0,00 | 0,00 | 0,0 |
| Apoios à Contratação | 150 | | 0,0 | 316.507,00 | 0,00 | 0,00 | 0,0 |
| Bolsa de Formação | 80 | | 0,0 | 20.000,00 | 0,00 | 0,00 | 0,0 |
| Formação de Animadores de UNIVAS e Clubes de Emprego | | | | 0,00 | 0,00 | 0,00 | |
| PROGRAMA VIDA - EMPREGO | | | | 0,00 | 0,00 | 0,00 | |
| Estágios de Integração Sócio-Profissional | | | | 0,00 | 0,00 | 0,00 | |
| Prémio de Integração Sócio-Profissional | | | | 0,00 | 0,00 | 0,00 | |
| Apoios ao Emprego | | | | 0,00 | 0,00 | 0,00 | |
| Apoios ao Auto-Emprego | | | | 0,00 | 0,00 | 0,00 | |
| ESTRUTURAS E OUTROS APOIOS PARA PROMOÇÃO DO EMPREGO | - | - | | 678.902,00 | 0,00 | 0,00 | 0,0 |
| (**) Promoção do Artesanato - Feiras | 2 | | 0,0 | 249.299,00 | 0,00 | 0,00 | 0,0 |
| Prog. para a Promoção dos Ofícios e das Micro-empresas Artesanais - PPART | | | | 0,00 | 0,00 | 0,00 | |
| (**) PRODESCOOP - Cooperativas - Investimento | 3 | | 0,0 | 429.603,00 | 0,00 | 0,00 | 0,0 |
| PROM. DE EST. E SERV. DE AP. À INSERÇÃO PROFISSIONAL | - | - | - | 0,00 | 0,00 | 0,00 | |
| (**) Unidades de Inserção na Vida Activa (UNIVAS) | | | | 0,00 | 0,00 | 0,00 | |
| (**) Clubes de Emprego | | | | 0,00 | 0,00 | 0,00 | |
| (**) GIP - Gabinetes de Inserção Profissional | | | | 0,00 | 0,00 | 0,00 | |
| TOTAL | 14.438 | 1.740 | 12,1 | 54.399.916,00 | 19.704.839,19 | 18.330.974,11 | 33,7 |

(*) Número de pessoas envolvidas em componentes de medidas (ex.: majorações em ILE) cuja meta já está contemplada na medida principal.

(**) A execução física destas medidas não é contabilizada em número de abrangidos ou pessoas apoiadas, pelo que não pode ser adicionada à execução das restantes medidas.

(1) Inclui a actividade realizada no âmbito das Iniciativas Locais de Emprego - Serviços de Apoio à Família

| FORMAÇÃO PROFISSIONAL | Execução Física | | | Execução Financeira (Un.: Euros) | | | |
|---|-----------------|----------------|-------------|----------------------------------|-----------------------|-----------------------|-------------|
| | Meta | Abrangidos | Grau Exec. | Dotação | Cabimento | Pagamento | Grau Exec. |
| Sistema de Aprendizagem - Gestão Directa | | | | 0,00 | 0,00 | 0,00 | |
| Sistema de Aprendizagem - Entidades Externas | | | | 0,00 | 0,00 | 0,00 | |
| Sistema de Aprendizagem - Saldos | | | | 0,00 | 0,00 | 0,00 | |
| Cursos de Educação e Formação de Jovens | | | | 0,00 | 0,00 | 0,00 | |
| Cursos de Especialização Tecnológica | | | | 0,00 | 0,00 | 0,00 | |
| Reconhecimento e Validação de Competências | | | | 0,00 | 0,00 | 0,00 | |
| Portugal Acolhe | | | | 0,00 | 0,00 | 0,00 | |
| Programa Qualificação-Emprego | 5.000 | 4.882 | 97,6 | 22.000.000,00 | 16.816.739,00 | 10.096.023,95 | 45,9 |
| Formação Modular | | | | 0,00 | 0,00 | 0,00 | |
| Cursos de Educação e Formação de Adultos | | | | 0,00 | 0,00 | 0,00 | |
| Formação de Formadores | 1.200 | | 0,0 | 227.402,00 | 123.296,57 | 54.067,80 | 23,8 |
| Formação Especial | | | | 0,00 | 0,00 | 0,00 | |
| Formação para a Inclusão | | | | 0,00 | 0,00 | 0,00 | |
| IEFP, I.P. (Centros de Emprego + Centros de Form. Prof. de Gestão Directa) | 6.200 | 4.882 | 78,7 | 22.227.402,00 | 16.940.035,57 | 10.150.091,75 | 45,7 |
| Centros de Gestão Participada | 126.920 | 106.359 | 83,8 | 101.209.480,00 | 82.853.392,37 | 82.853.392,37 | 81,9 |
| Ações em Cooperação com Outras Entidades | 20.000 | 10.171 | 50,9 | 14.948.984,00 | 9.971.446,75 | 9.541.807,88 | 63,8 |
| TOTAL | 153.120 | 121.412 | 79,3 | 138.385.866,00 | 109.764.874,69 | 102.545.292,00 | 74,1 |

| REABILITAÇÃO PROFISSIONAL DE PESSOAS COM DEFICIÊNCIA | Execução Física | | | Execução Financeira (Un.: Euros) | | | |
|---|-----------------|--------------|-------------|----------------------------------|----------------------|----------------------|-------------|
| | Meta | Abrangidos | Grau Exec. | Dotação | Cabimento | Pagamento | Grau Exec. |
| Aval. e Orientação Prof. de Pessoas com Deficiência | | | | 2.000.000,00 | 0,00 | 0,00 | 0,0 |
| Form. para Pessoas com Deficiência - Ações em Cooperação | | | | 0,00 | 0,00 | 0,00 | |
| Incentivos ao Emp. de Pess. com Deficiência | 450 | | 0,0 | 900.000,00 | 0,00 | 0,00 | 0,0 |
| Apoio a Actividades Independentes | | | | 0,00 | 0,00 | 0,00 | |
| Emprego Protegido - Cent. de Emp. Protegido | | | | 0,00 | 0,00 | 0,00 | |
| Emprego Protegido - Enclaves | | | | 0,00 | 0,00 | 0,00 | |
| Prémio de Mérito | | | | 264.202,00 | 114.037,18 | 114.037,14 | 43,2 |
| Apoio à Colocação e Acompanhamento Pós - Colocação | | | | 0,00 | 0,00 | 0,00 | |
| OED Lisboa | | | | 150.000,00 | 136.959,05 | 136.959,05 | 91,3 |
| Ajudas Técnicas e Triciclos | 300 | | 0,0 | 850.000,00 | 203.031,67 | 119.525,28 | 14,1 |
| Estágio de Inserção para Pessoas c/ Deficiência e Incapacidades | 149 | | 0,0 | 750.000,00 | 0,00 | 0,00 | 0,0 |
| Contrato emprego - Inserção para Pessoas c/ Deficiência e Incapacidades | 99 | | 0,0 | 818.857,00 | 0,00 | 0,00 | 0,0 |
| Centros e Unidades de Reabilitação Profissional | | | | 300.000,00 | 116.000,00 | 81.000,00 | 27,0 |
| Centros de Gestão Participada - Reabilitação | 3.263 | 2.237 | 68,6 | 7.372.810,00 | 6.626.509,00 | 6.626.509,00 | 89,9 |
| Organismo Intermédio | 5.200 | 5.356 | 103,0 | 53.372.441,00 | 49.028.738,63 | 48.656.700,76 | 91,2 |
| TOTAL | 9.461 | 7.593 | 80,3 | 66.778.310,00 | 56.225.275,53 | 55.734.731,23 | 83,5 |

| DESIGNAÇÃO DA DESPESA | Execução Física | | | Execução Financeira (Un.: Euros) | | | | |
|---|-----------------|----------------|--------------------|----------------------------------|-----------------------|-----------------------|--------------------|--------------------|
| | Meta a) | Abrangidos b) | Grau Exec. b) / a) | Dotação a) | Cabimento b) | Pagamento c) | Grau Exec. b) / a) | Grau Exec. c) / a) |
| PROG. 1 - INTERV. ESTRUT. NOS DOMÍNIOS DO EMPREGO E DA FORM. PROF. | 167.558 | 123.152 | 73,5 | 189.785.782,00 | 129.088.460,04 | 120.495.012,27 | 68,0 | 63,5 |
| PROMOÇÃO DA EMPREGABILIDADE E DO EMPREGO | 6.808 | 5.314 | 78,1 | 50.354.196,00 | 21.648.625,14 | 14.687.062,89 | 43,0 | 29,2 |
| PROM. A FORM. QUALIFICANTE E A TRANSIÇÃO P/A VIDA ACTIVA | | | | 0,00 | 0,00 | 0,00 | | |
| Sistema de Aprendizagem - Gestão Directa | | | | 0,00 | 0,00 | 0,00 | | |
| Sistema de Aprendizagem - Entidades Externas | | | | 0,00 | 0,00 | 0,00 | | |
| Sistema de Aprendizagem - Saldos | | | | 0,00 | 0,00 | 0,00 | | |
| Cursos de Educação e Formação de Jovens | | | | 0,00 | 0,00 | 0,00 | | |
| Cursos de Especialização Tecnológica | | | | 0,00 | 0,00 | 0,00 | | |
| FORMAÇÃO AO LONGO DA VIDA E ADAPTABILIDADE | 5.000 | 4.882 | 97,6 | 22.000.000,00 | 16.816.739,00 | 10.096.023,95 | 76,4 | 45,9 |
| Bolsas de Formação da Iniciativa do Trabalhador | | | | 0,00 | 0,00 | 0,00 | | |
| Reconhecimento e Validação de Competências | | | | 0,00 | 0,00 | 0,00 | | |
| Portugal Acolhe | | | | 0,00 | 0,00 | 0,00 | | |
| Formação Modular | | | | 0,00 | 0,00 | 0,00 | | |
| Programa Qualificação-Emprego | 5.000 | 4.882 | 97,6 | 22.000.000,00 | 16.816.739,00 | 10.096.023,95 | 76,4 | 45,9 |
| QUALIFICAÇÃO E INSERÇÃO PROF. PARA DESEMPREGADOS | 736 | 432 | 58,7 | 17.454.339,00 | 4.147.891,68 | 4.141.038,94 | 23,8 | 23,7 |
| Cursos de Educação e Formação de Adultos | | | | 0,00 | 0,00 | 0,00 | | |
| Estágios Profissionais - Port. 268/1997 | | | | 0,00 | 0,00 | 0,00 | | |
| Estágios Profissionais na Administração Pública | 286 | 43 | 15,0 | 2.370.726,00 | 147.891,68 | 141.038,94 | 6,2 | 5,9 |
| Estágios Profissionais - INOV-ART | 450 | 389 | 86,4 | 5.550.000,00 | 4.000.000,00 | 4.000.000,00 | 72,1 | 72,1 |
| Estágios Profissionais | | | | 5.000.000,00 | 0,00 | 0,00 | 0,0 | 0,0 |
| Estágios Profissionais - Qualificação Emprego | | | | 1.350.000,00 | 0,00 | 0,00 | 0,0 | 0,0 |
| Estágios Profissionais de níveis III e IV | | | | 3.183.613,00 | 0,00 | 0,00 | 0,0 | 0,0 |
| PROGRAMA INOV-JOVEM | 1.072 | | 0,0 | 10.899.857,00 | 683.994,46 | 450.000,00 | 6,3 | 4,1 |
| Estágios Profissionais - INOV-JOVEM | | | | 4.731.521,00 | 0,00 | 0,00 | 0,0 | 0,0 |
| Estágios Profissionais - INOV-SOCIAL | 472 | | 0,0 | 3.668.336,00 | 0,00 | 0,00 | 0,0 | 0,0 |
| Estágios Profissionais - INOV Mundus | 100 | | 0,0 | 1.000.000,00 | 450.000,00 | 450.000,00 | 45,0 | 45,0 |
| Estágios Profissionais - INOV EXPORT | 500 | | 0,0 | 1.500.000,00 | 233.994,46 | 0,00 | 15,6 | 0,0 |
| APOIO À CRIAÇÃO DE EMP. NO ÂMBITO DO DESENV. LOCAL E DA ECON. SOCIAL | 12.630 | 1.308 | 10,4 | 23.045.720,00 | 14.491.699,21 | 13.358.681,33 | 62,9 | 58,0 |
| APOIO AO INVEST. EM INIC. LOCAIS CRIADORAS DE EMPREGO | | | | 0,00 | 0,00 | 0,00 | | |
| (1) (*) Programa de Estímulo à Oferta de Emprego - Investimento | | | | 0,00 | 0,00 | 0,00 | | |
| PROGRAMA DE ESTÍMULO À OFERTA DE EMPREGO | | | | 0,00 | 0,00 | 0,00 | | |
| (1) ILE - Criação de Postos de Trabalho | | | | 0,00 | 0,00 | 0,00 | | |
| (1) (*) ILE - Majorações | | | | 0,00 | 0,00 | 0,00 | | |
| CPE - Criação de Postos de Trabalho | | | | 0,00 | 0,00 | 0,00 | | |
| (*) CPE - Majorações | | | | 0,00 | 0,00 | 0,00 | | |
| Apoios à Contratação | | | | 0,00 | 0,00 | 0,00 | | |
| f) (**) Prémio de Igualdade de Oportunidades - Majorações | | | | 0,00 | 0,00 | 0,00 | | |
| Apoio à Conversão de Contratos | | | | 0,00 | 0,00 | 0,00 | | |
| Apoios à criação do Próprio Emprego - PAECPE | | | | 0,00 | 0,00 | 0,00 | | |
| APOIO À INT. NO MERCADO DE TRABALHO | 10.900 | 1.308 | 12,0 | 21.272.075,00 | 14.490.949,21 | 13.357.931,33 | 68,1 | 62,8 |
| Prémio de Colocação | | | | 0,00 | 0,00 | 0,00 | | |
| Apoios à Contratação para Jovens | 5.000 | | 0,0 | 11.342.000,00 | 8.691.343,33 | 7.558.718,33 | 76,6 | 66,6 |
| Apoios a Contratação para Adultos e Públicos Específicos | 1.500 | | 0,0 | 7.358.000,00 | 5.799.213,00 | 5.799.213,00 | 78,8 | 78,8 |
| Linha de Apoio à Criação de Empresas e de Emprego | 4.400 | 1.308 | 29,7 | 2.572.075,00 | 392,88 | 0,00 | 0,0 | 0,0 |
| APOIOS À PROMOÇÃO DO ARTESANATO | 300 | | 0,0 | 329.648,00 | 750,00 | 750,00 | 0,2 | 0,2 |
| Promoção do Artesanato - Artesãos | 300 | | 0,0 | 80.349,00 | 750,00 | 750,00 | 0,9 | 0,9 |
| c) (**) Promoção do Artesanato - Feiras | 2 | | 0,0 | 249.299,00 | 0,00 | 0,00 | 0,0 | 0,0 |
| Prog. para a Promoção dos Ofícios e das Micro-empresas Artesanais - PPART | | | | 0,00 | 0,00 | 0,00 | | |
| APOIO AO DESENVOLVIMENTO COOPERATIVO | 24 | | 0,0 | 760.178,00 | 0,00 | 0,00 | 0,0 | 0,0 |
| d) (**) PRODESCOOP - Cooperativas - Investimento | 3 | | 0,0 | 429.603,00 | 0,00 | 0,00 | 0,0 | 0,0 |
| PRODESCOOP - Cooperativas - Criação de Postos de Trabalho | 24 | | 0,0 | 330.575,00 | 0,00 | 0,00 | 0,0 | 0,0 |
| FUNDO EUROPEU DE AJUSTAMENTO À GLOBALIZAÇÃO - FEG | 1.406 | | 0,0 | 683.819,00 | 0,00 | 0,00 | 0,0 | 0,0 |
| Apoios à Auto-Colocação | 86 | | 0,0 | 0,00 | 0,00 | 0,00 | | |
| Apoios a Novos Empreendedores | | | | 0,00 | 0,00 | 0,00 | | |
| Apoio à Inserção | 800 | | 0,0 | 0,00 | 0,00 | 0,00 | | |
| Apoio ao Empreendedorismo | 60 | | 0,0 | 25.000,00 | 0,00 | 0,00 | 0,0 | 0,0 |
| Planos de Integração | 80 | | 0,0 | 7.312,00 | 0,00 | 0,00 | 0,0 | 0,0 |
| Prática em Contexto de Trabalho | 150 | | 0,0 | 315.000,00 | 0,00 | 0,00 | 0,0 | 0,0 |
| Apoios à Contratação | 150 | | 0,0 | 316.507,00 | 0,00 | 0,00 | 0,0 | 0,0 |
| Bolsa de Formação - FEG | 80 | | 0,0 | 20.000,00 | 0,00 | 0,00 | 0,0 | 0,0 |
| FORMAÇÃO DE AGENTES DA POLÍTICA DE EMPREGO | 1.200 | | 0,0 | 227.402,00 | 123.296,57 | 54.067,80 | 54,2 | 23,8 |
| FORMAÇÃO DE AGENTES DA POLÍTICA DE EMPREGO | 1.200 | | 0,0 | 227.402,00 | 123.296,57 | 54.067,80 | 54,2 | 23,8 |
| Formação de Formadores | 1.200 | | 0,0 | 227.402,00 | 123.296,57 | 54.067,80 | 54,2 | 23,8 |
| Formação de Animadores de UNIVAS e Clubes de Emprego | | | | 0,00 | 0,00 | 0,00 | | |
| ACÇÕES EM COOPERAÇÃO | 146.920 | 116.530 | 79,3 | 116.158.464,00 | 92.824.839,12 | 92.395.200,25 | 79,9 | 79,5 |
| Centros de Gestão Participada | 126.920 | 106.359 | 83,8 | 101.209.480,00 | 82.853.392,37 | 82.853.392,37 | 81,9 | 81,9 |
| Acções em Cooperação com Outras Entidades | 20.000 | 10.171 | 50,9 | 14.948.984,00 | 9.971.446,75 | 9.541.807,88 | 66,7 | 63,8 |

| DESIGNAÇÃO DA DESPESA | Execução Física | | | Execução Financeira (Un.: Euros) | | | | |
|---|-----------------|------------------|--------------------------|----------------------------------|----------------------|----------------------|--------------------------|--------------------------|
| | Meta a) | Abrangidos b) | Grau Exec. b) / a) | Dotação a) | Cabimento b) | Pagamento c) | Grau Exec. b) / a) | Grau Exec. c) / a) |
| PROG. 2 - INTEGRAÇÃO ECON. E SOCIAL DOS GRUPOS SOCIAIS DESFAV. | 4.261 | 2.237 | 52,5 | 16.405.869,00 | 7.577.790,74 | 7.459.284,31 | 46,2 | 45,5 |
| PROMOVER O EMP. E A EMPREGABILIDADE DOS GRUPOS PART. DESFAVORECIDOS | 4.261 | 2.237 | 52,5 | 16.405.869,00 | 7.577.790,74 | 7.459.284,31 | 46,2 | 45,5 |
| ACÇÕES DE DESENV.PESSOAL E PROF. PESSOAS C/DEFICIÊNCIA | | | | 2.000.000,00 | 0,00 | 0,00 | 0,0 | 0,0 |
| Aval. e Orientação Prof. de Pessoas com Deficiência | | | | 2.000.000,00 | 0,00 | 0,00 | 0,0 | 0,0 |
| Form. para Pessoas com Deficiência - Acções em Cooperação | | | | 0,00 | 0,00 | 0,00 | | |
| APOIOS AO EMPREGO E À CONTRATAÇÃO PESSOAS C/DEFICIÊNCIA | 998 | | 0,0 | 3.733.059,00 | 454.027,90 | 370.521,47 | 12,2 | 9,9 |
| Incentivos ao Emp. de Pers. com Deficiência | 450 | | 0,0 | 900.000,00 | 0,00 | 0,00 | 0,0 | 0,0 |
| Apoio a Actividades Independentes | | | | 0,00 | 0,00 | 0,00 | | |
| Emprego Protegido - Cent. de Emp. Protegido | | | | 0,00 | 0,00 | 0,00 | | |
| Emprego Protegido - Enclaves | | | | 0,00 | 0,00 | 0,00 | | |
| Prémio de Mérito | | | | 264.202,00 | 114.037,18 | 114.037,18 | 43,2 | 43,2 |
| Apoio à Colocação e Acompanhamento Pós - Colocação | | | | 0,00 | 0,00 | 0,00 | | |
| OED Lisboa | | | | 150.000,00 | 136.959,05 | 136.959,05 | 91,3 | 91,3 |
| Ajudas Técnicas e Triciclos | 300 | | 0,0 | 850.000,00 | 203.031,67 | 119.525,28 | 23,9 | 14,1 |
| Estágio de Inserção para Pessoas c/ Deficiência e Incapacidades | 149 | | 0,0 | 750.000,00 | 0,00 | 0,00 | 0,0 | 0,0 |
| Contrato emprego - Inserção para Pessoas c/ Deficiência e Incapacidades | 99 | | 0,0 | 818.857,00 | 0,00 | 0,00 | 0,0 | 0,0 |
| ACÇÕES DE FORM. PROF. DE GRUPOS DESFAVORECIDOS | | | | 0,00 | 0,00 | 0,00 | | |
| Formação Especial | | | | 0,00 | 0,00 | 0,00 | | |
| Formação para a Inclusão | | | | 0,00 | 0,00 | 0,00 | | |
| PROGRAMA VIDA - EMPREGO | | | | 0,00 | 0,00 | 0,00 | | |
| Estágios de Integração Sócio-Profissional | | | | 0,00 | 0,00 | 0,00 | | |
| Prémio de Integração Sócio-Profissional | | | | 0,00 | 0,00 | 0,00 | | |
| Apoios ao Emprego | | | | 0,00 | 0,00 | 0,00 | | |
| Apoios ao Auto-Emprego | | | | 0,00 | 0,00 | 0,00 | | |
| DESENV. A REDE DE EQUIP. E SERV. DE PROMOÇÃO E DESENV.SOCIAL | | | | 300.000,00 | 116.000,00 | 81.000,00 | 38,7 | 27,0 |
| Centros e Unidades de Reabilitação Profissional | | | | 300.000,00 | 116.000,00 | 81.000,00 | 38,7 | 27,0 |
| DINAMIZAÇÃO E PROMOÇÃO DO MERCADO SOCIAL DE EMPREGO | | | | 3.000.000,00 | 381.253,84 | 381.253,84 | 12,7 | 12,7 |
| (*) Empresas de Inserção - Investimento | | | | 0,00 | 0,00 | 0,00 | | |
| Empresas de Inserção - Profissionalização | | | | 0,00 | 0,00 | 0,00 | | |
| (*) Empresas de Inserção - Formação | | | | 0,00 | 0,00 | 0,00 | | |
| Empresas de Inserção - Prémio Integração | | | | 0,00 | 0,00 | 0,00 | | |
| Programas Ocupacionais - Carenciados | | | | 0,00 | 0,00 | 0,00 | | |
| Programas Ocupacionais - Subsidiados | | | | 1.000.000,00 | 381.253,84 | 381.253,84 | 38,1 | 38,1 |
| Contrato Emprego Inserção | | | | 500.000,00 | 0,00 | 0,00 | 0,0 | 0,0 |
| Contrato Emprego Inserção + | | | | 1.500.000,00 | 0,00 | 0,00 | 0,0 | 0,0 |
| Centros de Gestão Participada - Reabilitação | 3.263 | 2.237 | 68,6 | 7.372.810,00 | 6.626.509,00 | 6.626.509,00 | 89,9 | 89,9 |
| PROG. 3 - INTERV. PARA A ORG.E GESTÃO DO MERC EMP.E DA FORM. PROF. | | | | 7.925.102,00 | 4.208.594,64 | 1.152.235,52 | 53,1 | 14,5 |
| DESENV. E MODERNIZAÇÃO DAS ESTRUTURAS E SERV. DE APOIO AO EMP. E FORM. | | | | 1.656.647,00 | 697.563,17 | 439.011,21 | 42,1 | 26,5 |
| PROM. DE EST. E SERV. DE AP. À INSERÇÃO PROFISSIONAL | | | | 0,00 | 0,00 | 0,00 | | |
| b) (**) Unidades de Inserção na Vida Activa (UNIVAS) | | | | 0,00 | 0,00 | 0,00 | | |
| b) (**) Clubes de Emprego | | | | 0,00 | 0,00 | 0,00 | | |
| b) (**) GIP - Gabinetes de Inserção Profissional | | | | 0,00 | 0,00 | 0,00 | | |
| a) (**) Informação e Orientação Profissional | | | | 185.899,00 | 155.163,30 | 108.590,40 | 83,5 | 58,4 |
| Certificação Profissional | | | | 79.000,00 | 12.040,85 | 11.632,43 | 15,2 | 14,7 |
| Estudos e Investigação | | | | 685.867,00 | 158.280,00 | 57.885,00 | 23,1 | 8,4 |
| Processos e Métodos Didácticos | | | | 247.900,00 | 185.302,37 | 131.534,06 | 74,7 | 53,1 |
| Observatório do Emprego e Formação | | | | 288.880,00 | 17.676,49 | 16.098,45 | 6,1 | 5,6 |
| Regime Prest. Desemp. - DL nº220 de 03/11/2006 | | | | 169.101,00 | 169.100,16 | 113.270,87 | 100,0 | 67,0 |
| COLOCAÇÃO | | | | 202.288,00 | 106.583,01 | 91.788,90 | 52,7 | 45,4 |
| (***) Prod. de Instrumentos Téc. de Sup. à Actividade de Colocação | | | | 0,00 | 0,00 | 0,00 | | |
| COLOCAÇÃO EXTERNA | | | | 202.288,00 | 106.583,01 | 91.788,90 | 52,7 | 45,4 |
| Rede Eures | | | | 202.288,00 | 106.583,01 | 91.788,90 | 52,7 | 45,4 |
| PRESTAÇÕES TÉCNICAS - METODOLOGIA PNE | | | | 0,00 | 0,00 | 0,00 | | |
| INSERJOVEM | | | | 0,00 | 0,00 | 0,00 | | |
| REAGE | | | | 0,00 | 0,00 | 0,00 | | |
| MODERNIZAÇÃO DO SERVIÇO PÚBLICO DE EMPREGO | | | | 6.066.167,00 | 3.404.448,46 | 621.435,41 | 56,1 | 10,2 |
| Modern. do SPE: Proj. LSE (Livre Serv. P/ Emprego) | | | | 6.066.167,00 | 3.404.448,46 | 621.435,41 | 56,1 | 10,2 |
| PROG. 4 - RELAÇÕES C/EXTERIOR E ARTICULAÇÃO COM OUTRAS ENTIDADES | | | | 25.925.358,00 | 18.529.460,50 | 13.599.350,96 | 71,5 | 52,5 |
| ACÇÕES CONJUNTAS COM OUTRAS ENTIDADES | | | | 16.402.426,00 | 14.770.748,64 | 10.582.606,23 | 90,1 | 64,5 |
| Diálogo Social | | | | 600.000,00 | 384.932,09 | 367.018,64 | 64,2 | 61,2 |
| Participação em Programas Comunitários | | | | 50.000,00 | 0,00 | 0,00 | 0,0 | 0,0 |
| OUTRAS ACÇÕES CONJUNTAS COM OUTRAS ENTIDADES | | | | 6.689.432,00 | 5.803.695,19 | 2.581.997,66 | 86,8 | 38,6 |
| Concursos Diversos | | | | 3.802.096,00 | 3.303.091,64 | 610.614,48 | 86,9 | 16,1 |
| Cooperação IEFP, I.P. / Secretariado Nacional de Reabilitação | | | | 190.000,00 | 190.000,00 | 190.000,00 | 100,0 | 100,0 |
| Outras Acções | | | | 319.350,00 | 158.458,34 | 158.458,34 | 49,6 | 49,6 |
| Cooperação IEFP / Cooperativa António Sérgio | | | | 2.377.986,00 | 2.152.145,21 | 1.622.924,84 | 90,5 | 68,2 |

| DESIGNAÇÃO DA DESPESA | Execução Física | | | Execução Financeira (Un.: Euros) | | | | |
|---|-----------------|---------------|--------------------|----------------------------------|-----------------------|-----------------------|--------------------|--------------------|
| | Meta a) | Abrangidos b) | Grau Exec. b) / a) | Dotação a) | Cabimento b) | Pagamento c) | Grau Exec. b) / a) | Grau Exec. c) / a) |
| COOPERAÇÃO INSTITUCIONAL | | | | 9.062.994,00 | 8.582.121,36 | 7.633.589,93 | 94,7 | 84,2 |
| Comissão para a Igualdade no Trabalho e no Emprego (CITE) | | | | 1.011.332,00 | 975.274,20 | 875.455,33 | 96,4 | 86,6 |
| Serviços Sociais do MSST | | | | 587.409,00 | 587.409,00 | 538.458,25 | 100,0 | 91,7 |
| Agência Nacional Sócrates e Leonardo da Vinci | | | | 607.300,00 | 607.300,00 | 303.650,00 | 100,0 | 50,0 |
| Instituto de Gestão do Fundo Social Europeu (IGFSE) | | | | 1.244.422,00 | 1.244.422,00 | 1.140.722,00 | 100,0 | 91,7 |
| Outros Serviços | | | | 1.205.031,00 | 760.216,16 | 735.095,85 | 63,1 | 61,0 |
| Alto Comissariado p/Imigração e Minorias Étnicas | | | | 4.407.500,00 | 4.407.500,00 | 4.040.208,50 | 100,0 | 91,7 |
| RELAÇÕES PÚBLICAS | | | | 4.945.000,00 | 2.785.176,59 | 2.206.301,41 | 56,3 | 44,6 |
| Informação para o Exterior | | | | 2.795.000,00 | 1.614.523,01 | 1.187.852,20 | 57,8 | 42,5 |
| Relação Directa com os Utentes | | | | 2.150.000,00 | 1.170.653,58 | 1.018.449,21 | 54,4 | 47,4 |
| RELAÇÕES INTERNACIONAIS | | | | 4.577.932,00 | 973.535,27 | 810.443,32 | 21,3 | 17,7 |
| Organizações Internacionais | | | | 273.980,00 | 28.844,00 | 28.844,00 | 10,5 | 10,5 |
| COOPERAÇÃO BILATERAL C/ PALOPS | | | | 3.997.391,00 | 899.737,29 | 736.645,34 | 22,5 | 18,4 |
| Cooperação Bilateral com Outros Países e Outras Actividades | | | | 306.561,00 | 44.953,98 | 44.953,98 | 14,7 | 14,7 |
| PROG. 5 - GESTÃO E ORGANIZAÇÃO INTERNA | | | | 183.335.720,00 | 132.280.408,24 | 113.964.085,38 | 72,2 | 62,2 |
| INFRA-ESTRUTURAS FÍSICAS | | | | 35.441.170,00 | 14.114.679,26 | 6.689.492,19 | 39,8 | 18,9 |
| Centros de Emprego | | | | 11.670.784,00 | 2.250.600,29 | 298.165,78 | 19,3 | 2,6 |
| Centros de Formação Profissional de Gestão Directa | | | | 13.504.530,00 | 5.767.638,43 | 1.174.244,50 | 42,7 | 8,7 |
| Centros de Formação Profissional de Gestão Participada | | | | 6.840.356,00 | 3.993.987,85 | 3.990.382,18 | 58,4 | 58,3 |
| Centro de Reabilitação Profissional de Gestão Directa | | | | 275.000,00 | 94.776,37 | 81.336,37 | 34,5 | 29,6 |
| Centro de Reabilitação Profissional de Gestão Participada | | | | 395.000,00 | 273.100,00 | 273.100,00 | 69,1 | 69,1 |
| Serviços de Coordenação Central e Regional | | | | 2.726.200,00 | 1.734.576,32 | 872.263,36 | 63,6 | 32,0 |
| Outras Infra-Estruturas Físicas | | | | 29.300,00 | 0,00 | 0,00 | 0,0 | 0,0 |
| Funcionamento, Organização e Gestão Internas | | | | 8.750.201,00 | 5.336.890,28 | 4.201.250,59 | 61,0 | 48,0 |
| Funcionamento, Organização e Gestão Internas | | | | 8.750.201,00 | 5.336.890,28 | 4.201.250,59 | 61,0 | 48,0 |
| FUNCIONAMENTO - POEFDs E POR | | | | 0,00 | 0,00 | 0,00 | 0,0 | 0,0 |
| Funcionamento - POR | | | | 0,00 | 0,00 | 0,00 | 0,0 | 0,0 |
| Funcionamento - POPH | | | | 0,00 | 0,00 | 0,00 | 0,0 | 0,0 |
| RECURSOS HUMANOS | | | | 127.159.055,00 | 105.180.000,55 | 98.451.780,74 | 82,7 | 77,4 |
| GESTÃO DE RECURSOS HUMANOS | | | | 126.377.765,00 | 104.611.784,61 | 97.994.877,37 | 82,8 | 77,5 |
| Centros de Emprego | | | | 54.076.213,00 | 45.554.128,93 | 40.969.685,47 | 84,2 | 75,8 |
| Centros de Formação Profissional | | | | 36.797.772,00 | 29.312.032,76 | 28.427.829,43 | 79,7 | 77,3 |
| Centros de Reabilitação Profissional | | | | 1.070.482,00 | 835.136,04 | 815.073,54 | 78,0 | 76,1 |
| Serviços de Coordenação Central e Regional | | | | 31.816.403,00 | 27.023.573,39 | 25.936.992,06 | 84,9 | 81,5 |
| POR | | | | 437.150,00 | 267.563,10 | 262.444,10 | 61,2 | 60,0 |
| Pessoal Deslocado em Diversos Serviços | | | | 2.179.745,00 | 1.619.350,39 | 1.582.852,77 | 74,3 | 72,6 |
| DESENVOLVIMENTO DOS RECURSOS HUMANOS | | | | 508.290,00 | 409.595,97 | 337.497,81 | 80,6 | 66,4 |
| Formação Interna - Acções | | | | 508.290,00 | 409.595,97 | 337.497,81 | 80,6 | 66,4 |
| Acção Social | | | | 273.000,00 | 158.619,97 | 119.405,56 | 58,1 | 43,7 |
| INFORMATIZAÇÃO | | | | 10.480.871,00 | 7.032.837,30 | 4.570.042,03 | 67,1 | 43,6 |
| Hardware | | | | 2.900.236,00 | 893.466,30 | 548.274,54 | 30,8 | 18,9 |
| Software | | | | 4.299.011,00 | 3.536.630,04 | 2.445.460,54 | 82,3 | 56,9 |
| Comunicação | | | | 3.225.000,00 | 2.558.063,75 | 1.556.867,23 | 79,3 | 48,3 |
| Outros | | | | 56.624,00 | 44.677,21 | 19.439,72 | 78,9 | 34,3 |
| INFORMAÇÃO CIENTÍFICA E DOCUMENTAÇÃO | | | | 504.423,00 | 60.587,33 | 49.924,63 | 12,0 | 9,9 |
| INFORMAÇÃO CIENTÍFICA E DOCUMENTAÇÃO | | | | 504.423,00 | 60.587,33 | 49.924,63 | 12,0 | 9,9 |
| Informação Científica e Técnica | | | | 155.395,00 | 30.634,07 | 28.783,58 | 19,7 | 18,5 |
| Actividade Editorial | | | | 319.028,00 | 18.145,26 | 14.244,86 | 5,7 | 4,5 |
| Informação Interna | | | | 30.000,00 | 11.808,00 | 6.896,19 | 39,4 | 23,0 |
| GESTÃO DE CENTROS | | | | 1.000.000,00 | 555.413,52 | 1.595,20 | 55,5 | 0,2 |
| Centros de Emprego | | | | 0,00 | 0,00 | 0,00 | 0,0 | 0,0 |
| Centros de Formação Profissional | | | | 1.000.000,00 | 555.413,52 | 1.595,20 | 55,5 | 0,2 |
| Centros de Reabilitação Profissional | | | | 0,00 | 0,00 | 0,00 | 0,0 | 0,0 |
| PROG 6 - OUTROS | | | | 65.283.752,00 | 90.046,61 | 90.046,61 | 0,1 | 0,1 |
| Restituições de Apoios Comunitários | | | | 4.000.000,00 | 90.046,61 | 90.046,61 | 2,3 | 2,3 |
| Cativações | | | | 34.723.041,00 | 0,00 | 0,00 | 0,0 | 0,0 |
| Constituição de Reserva | | | | 26.560.711,00 | 0,00 | 0,00 | 0,0 | 0,0 |
| ORGANISMO INTERMÉDIO | 5.200 | 5.356 | 103,0 | 53.372.441,00 | 49.028.738,63 | 48.656.700,76 | 91,9 | 91,2 |
| TOTAL | | | | 542.034.024,00 | 340.803.499,40 | 305.416.715,81 | 62,9 | 56,3 |

(*) Número de pessoas envolvidas em componentes de medidas (ex.: majorações em ILE) cuja meta já está contemplada na medida principal.

(**) A execução física destas medidas não é contabilizada em número de abrangidos ou pessoas apoiadas, pelo que não pode ser adicionada à execução das restantes medidas.

(***) Este número inclui as colocações de desempregados e empregados

(1) Inclui a actividade realizada no âmbito das Iniciativas Locais de Emprego - Serviços de Apoio à Família

Metas e Execução Física Agregadas por:

| | | |
|---|---------|---------|
| Pessoas: | 177.019 | 130.745 |
| a) Informação e Orientação Profissional: | | |
| b) Estruturas: | | |
| c) Feiras: | 2 | |
| d) Cooperativas (Investimento): | 3 | |
| f) Prémios de Igualdade de Oportunidades | | |
| g) Programa de Apoio à Iniciativa Privada (PAIPS) | | |

