



RELATÓRIO MENSAL

EXECUÇÃO FÍSICA E FINANCEIRA

Valores acumulados a 31 de Março de 2010

RELATÓRIO MENSAL DE EXECUÇÃO FÍSICA E FINANCEIRA**ESTRUTURA****IEFP + CGP, I.P.****COMPARAÇÃO PARA O PERÍODO 2008-2010**

EXECUÇÃO FÍSICA E FINANCEIRA DAS ÁREAS DE INTERVENÇÃO	PÁG. 5
EXECUÇÃO FÍSICA E FINANCEIRA POR PROGRAMA E MEDIDA	PÁG. 8
EXECUÇÃO FÍSICA E FINANCEIRA DAS ÁREAS DE INTERVENÇÃO	PÁG. 11
EXECUÇÃO FÍSICA E FINANCEIRA POR PROGRAMA E MEDIDA	PÁG. 14

SÍNTESE DA EXECUÇÃO FINANCEIRA

RECEITA	PÁG. 17
DESPESA POR ORÇAMENTO PARCELAR E PROGRAMA	PÁG. 19

NORTE

EXECUÇÃO FÍSICA E FINANCEIRA DAS ÁREAS DE INTERVENÇÃO	PÁG. 21
EXECUÇÃO FÍSICA E FINANCEIRA POR PROGRAMA E MEDIDA	PÁG. 24

CENTRO

EXECUÇÃO FÍSICA E FINANCEIRA DAS ÁREAS DE INTERVENÇÃO	PÁG. 27
EXECUÇÃO FÍSICA E FINANCEIRA POR PROGRAMA E MEDIDA	PÁG. 30

LISBOA E VALE DO TEJO

EXECUÇÃO FÍSICA E FINANCEIRA DAS ÁREAS DE INTERVENÇÃO	PÁG. 33
EXECUÇÃO FÍSICA E FINANCEIRA POR PROGRAMA E MEDIDA	PÁG. 36

ALENTEJO

EXECUÇÃO FÍSICA E FINANCEIRA DAS ÁREAS DE INTERVENÇÃO	PÁG. 39
EXECUÇÃO FÍSICA E FINANCEIRA POR PROGRAMA E MEDIDA	PÁG. 42

ALGARVE

EXECUÇÃO FÍSICA E FINANCEIRA DAS ÁREAS DE INTERVENÇÃO	PÁG. 45
EXECUÇÃO FÍSICA E FINANCEIRA POR PROGRAMA E MEDIDA	PÁG. 48

SERVIÇOS CENTRAIS E CENTROS DE GESTÃO PARTICIPADA

EXECUÇÃO FÍSICA E FINANCEIRA POR PROGRAMA E MEDIDA	PÁG. 51
--	---------

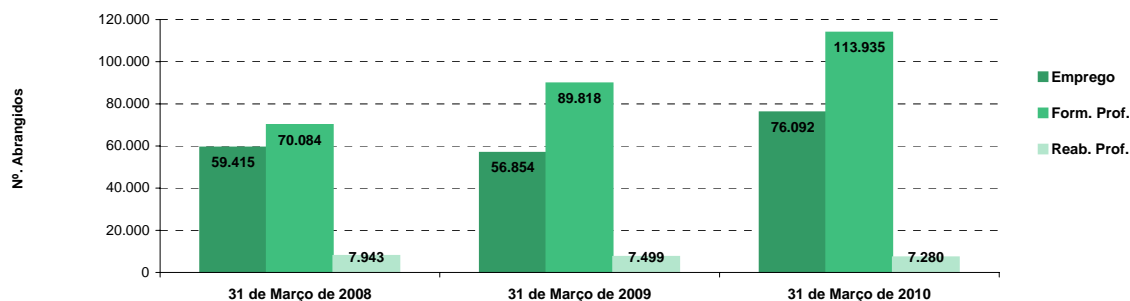
IEFP, I.P. + CGP: COMPARAÇÃO 2008-2010

EXECUÇÃO FÍSICA E FINANCEIRA

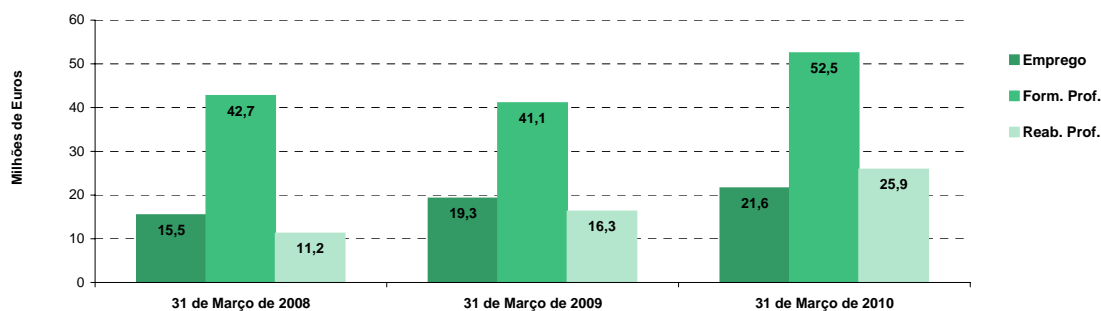
Valores acumulados ao final do período

ÁREAS DE INTERVENÇÃO	31 de Março de 2008		31 de Março de 2009		31 de Março de 2010		Var.% 2008-10		Var.% 2009-10	
	Abrangidos	Pagamento	Abrangidos	Pagamento	Abrangidos	Pagamento	Abrang.	Pagam.	Abrang.	Pagam.
EMPREGO	59.415	15.461.899,22	56.854	19.266.167,18	76.092	21.597.405,28	28,1	39,7	33,8	12,1
Programas de Emprego	45.365	15.461.899,22	44.804	19.266.167,18	61.955	21.597.405,28	36,6	39,7	38,3	12,1
Colocações	14.050	0,00	12.050	0,00	14.137	0,00	0,6	-	17,3	-
Colocações de Desempregados	12.961	-	11.271	-	13.257	-	2,3	-	17,6	-
Colocações de Empregados	1.089	-	779	-	880	-	-19,2	-	13,0	-
FORMAÇÃO PROFISSIONAL	70.084	42.734.674,46	89.818	41.080.944,02	113.935	52.492.967,07	62,6	22,8	26,9	27,8
REABILITAÇÃO PROFISSIONAL	7.943	11.249.219,32	7.499	16.298.235,18	7.280	25.890.856,53	-8,3	130,2	-2,9	58,9
TOTAL	137.442	69.445.793,00	154.171	76.645.346,38	197.307	99.981.228,88	43,6	44,0	28,0	30,4
Informação e Orientação Profissional	20.482	0,00	18.923	74.880,00	28.510	22.980,00	39,2	-	50,7	-69,3

Execução Física por Área de Actividade



Execução Financeira por Área de Actividade



PROGRAMAS DE EMPREGO	31 de Março de 2008		31 de Março de 2009		31 de Março de 2010		Var.% 2008-10		Var.% 2009-10	
	Abrangidos	Pagamento	Abrangidos	Pagamento	Abrangidos	Pagamento	Abrang.	Pagam.	Abrang.	Pagam.
PROGRAMAS DE FORMAÇÃO E EMPREGO	12.646	5.412.345,42	14.020	6.944.020,95	24.239	11.915.238,67	91,7	120,1	72,9	71,6
Bolsas de Formação da Iniciativa do Trabalhador	449	169.482,55	544	181.841,72	855	232.434,15	90,4	37,1	57,2	27,8
Estágios Profissionais - Port. 268/1997	11.817	5.180.626,27	8.899	3.589.094,71	179	238.130,43	-98,5	-95,4	-98,0	-93,4
Estágios Profissionais para Luso Descendentes	16	0,00	7	0,00		0,00	-100,0	-	-100,0	-
Estágios Profissionais - INOV-ART	-	-		0,00	229	0,00	-	-	-	-
Estágios Profissionais - PECSRL	14	11.283,00	12	1.337,82		0,00	-100,0	-100,0	-100,0	-100,0
Estágios Profissionais - INOV-JOVEM	350	50.953,60	3.935	2.706.609,55	5.737	2.896.884,94	1.539,1	5.585,3	45,8	7,0
Estágios Profissionais - INOV-SOCIAL	-	-	-	-	99	115.781,74	-	-	-	-
Estágios Profissionais	-	-	613	465.137,15	15.040	7.648.834,04	-	-	2.353,5	1.544,4
Estágios Qualificação-Emprego	-	-	10	0,00	2.100	783.173,37	-	-	20.900,0	-
CRIAÇÃO DE EMPREGO E EMPRESAS	821	6.817.049,98	658	6.804.605,88	1.167	6.611.649,16	42,1	-3,0	77,4	-2,8
Fundo de Apoio ao Inv. Criad. Emp. Alentejo (FAIA) - PREA		143.215,24		0,00		0,00	-	-100,0	-	-
(1) (*) Programa de Estímulo à Oferta de Emprego - Investimento	279	2.844.434,32	243	3.005.407,36	192	2.830.160,47	-31,2	-0,5	-21,0	-5,8
(1) ILE - Criação de Postos de Trabalho	408	2.746.880,65	356	2.795.040,35	288	2.244.801,11	-29,4	-18,3	-19,1	-19,7
(1) (*) ILE - Majorações	97	221.481,30	89	230.965,07	69	174.170,42	-28,9	-21,4	-22,5	-24,6
CPE - Criação de Postos de Trabalho	259	233.393,87	188	175.763,38	44	77.384,52	-83,0	-66,8	-76,6	-56,0
(*) CPE - Majorações	3	6.416,49	2	2.514,42		0,00	-100,0	-100,0	-100,0	-100,0
Apoios à Contratação	118	515.095,92	101	540.899,88	12	85.520,88	-89,8	-83,4	-88,1	-84,2
(*) Apoios à Contratação - Majorações	1	0,00	2	0,00		0,00	-100,0	-	-100,0	-
(**) Prémio de Igualdade de Oportunidades - Majorações	11	36.709,14		25.565,12	7	21.263,73	-36,4	-42,1	-	-16,8
Apoio à Conversão de Contratos	14	14.649,12	9	14.950,20		1.676,88	-100,0	-88,6	-100,0	-88,8
Apoios à criação do Próprio Emprego - PAECE	-	-	-	-	180	142.751,72	-	-	-	-
Apoio à Integração - INOV-JOVEM	4	5.803,20		0,00		0,00	-100,0	-100,0	-	-
Prémio de Colocação	7	13.431,30	2	8.803,62	7	10.061,28	0,0	-25,1	250,0	14,3
Apoios à Contratação para Jovens	-	-		0,00	412	652.558,00	-	-	-	-
Apoios à Cont. para Adultos e Públicos Esp.	-	-		0,00	215	359.500,00	-	-	-	-
Promoção do Artesanato - Artesãos	8	1.445,63		4.696,48	9	11.557,25	12,5	699,5	-	146,1
PRODESCOOP - Cooperativas - Criação de Postos de Trabalho	3	34.093,80	2	0,00		242,90	-100,0	-99,3	-100,0	-
MERCADO SOCIAL DE EMPREGO	31.066	2.197.312,67	29.524	4.836.501,34	35.885	2.625.103,27	15,5	19,5	21,5	-45,7
(*) Empresas de Inserção - Investimento	19	14.889,00		9.953,09		52.992,34	-100,0	255,9	-	432,4
Empresas de Inserção - Profissionalização	2.533	869.148,66	2.470	1.422.223,36	2.516	970.811,53	-0,7	11,7	1,9	-31,7
(*) Empresas de Inserção - Formação	450	110.156,20	329	146.111,06	352	134.706,61	-21,8	22,3	7,0	-7,8
Empresas de Inserção - Prémio Integração	7	78.163,80	8	65.114,88	9	30.183,84	28,6	-61,4	12,5	-53,6
(2) Programas Ocupacionais - Carentiados	2.841	1.124.955,01	2.605	1.413.918,08	74	74.034,46	-97,4	-93,4	-97,2	-94,8
Programas Ocupacionais - Subsidiados	25.651	0,00	23.658	1.697.420,37	2.125	186.655,49	-91,7	-	-91,0	-89,0
Contrato Emprego Inserção	-	-	562	1.291,98	26.053	170.359,67	-	-	4.535,8	13.085,9
Contrato Emprego Inserção +	-	-	198	8.668,67	5.108	1.005.359,33	-	-	2.479,8	11.497,6
(**) Programa de Apoio à Iniciativa Privada (PAIPS)		0,00		61.388,96		0,00	-	-	-	-100,0
Despacho Conjunto MAI/MTSS - Prevenção de Fogos Florestais	34	0,00	23	10.410,89		0,00	-100,0	-	-100,0	-100,0
OUTRAS MEDIDAS DE PROMOÇÃO DO EMPREGO	832	644.942,78	602	454.923,25	664	352.476,20	-20,2	-45,3	10,3	-22,5
FUNDO DE AJUSTAMENTO À GLOBALIZAÇÃO - FEG		0,00		0,00		10.890,86				
Apoios à Inserção	-	-		0,00		2.117,83	-	-	-	-
Apoio ao Empreendedorismo	-	-		0,00		6.308,33	-	-	-	-
Planos de Integração	-	-		0,00		2.464,70	-	-	-	-
PLANOS REGIONAIS DE EMPREGO, REDES E PACTOS	11	3.604,91		0,00		0,00	-100,0	-100,0		
Plano Reg. de Emp. p/ Península de Setúbal	7	0,00		0,00		0,00	-100,0	-	-	-
Prog. de Promoção de Emprego p/ Distrito Porto - PROPEP	4	3.604,91		0,00		0,00	-100,0	-100,0	-	-
PROGRAMA VIDA - EMPREGO	821	641.337,87	602	454.923,25	664	341.585,34	-19,1	-46,7	10,3	-24,9
Despesas com Pessoal		94.088,73		52.048,26		0,00	-	-100,0	-	-100,0
Funcionamento - Agências Regionais		766,53		341,17		0,00	-	-100,0	-	-100,0
Mediação para a Formação e o Emprego	49	128.150,89	13	24.978,17		0,00	-100,0	-100,0	-100,0	-100,0
Estágios de Integração Sócio-Profissional	309	131.162,33	253	130.341,60	354	132.090,13	14,6	0,7	39,9	1,3
Prémio de Integração Sócio-Profissional	57	4.888,92	7	10.061,28	1	10.061,28	-98,2	105,8	-85,7	0,0
Apoios ao Emprego	406	282.280,47	329	237.152,77	309	199.433,93	-23,9	-29,3	-6,1	-15,9
ESTRUTURAS E OUTROS APOIOS PARA PROMOÇÃO DO EMPREGO	-	390.248,37	-	226.115,76	-	92.937,98	-	-76,2	-	-58,9
(**) Promoção do Artesanato - Feiras		0,00		0,00		2.500,00	-	-	-	-
(**) Prog. para a Promoção dos Ofícios e das Micro-empresas Artesanais - PPART	-	-	-	-		6.493,41	-	-	-	-
(**) PRODESCOOP - Cooperativas - Investimento		153.111,38		16.432,70		11.135,60	-	-92,7	-	-32,2
PROM. DE EST. E SERV. DE AP. À INSERÇÃO PROFISSIONAL	-	237.136,99	-	209.683,06	-	72.808,97	-	-69,3	-	-65,3
(**) Unidades de Inserção na Vida Activa (UNIVAS)	310	233.941,61	266	208.193,43	191	0,00	-38,4	-100,0	-28,2	-100,0
(**) Clubes de Emprego	10	3.195,38	14	1.489,63	14	0,00	40,0	-100,0	0,0	-100,0
(**) GIP - Gabinetes de Inserção Profissional	-	-		0,00	408	72.808,97	-	-	-	-
TOTAL	45.365	15.461.899,22	44.804	19.266.167,18	61.955	21.597.405,28	36,6	39,7	38,3	12,1

(*) Número de pessoas envolvidas em componentes de medidas (ex.: majorações em ILE) cuja meta já está contemplada na medida principal.

(**) A execução física destas medidas não é contabilizada em número de abrangidos ou pessoas apoiadas, pelo que não pode ser adicionada à execução das restantes medidas.

(1) A partir de 2007, a actividade física e financeira realizada em Iniciativas Locais de Emprego (ILE) no âmbito dos Serviços de Apoio à Família é registada nas correspondentes rubricas ao abrigo do PEOE.

FORMAÇÃO PROFISSIONAL	31 de Março de 2008		31 de Março de 2009		31 de Março de 2010		Var.% 2008-10		Var.% 2009-10	
	Abrangidos	Pagamento	Abrangidos	Pagamento	Abrangidos	Pagamento	Abrang.	Pagam.	Abrang.	Pagam.
Sistema de Aprendizagem - Gestão Directa	7.015	3.954.421,48	7.246	4.178.379,14	7.591	3.971.695,66	8,2	0,4	4,8	-4,9
Sistema de Aprendizagem - Entidades Externas	2.842	2.935.219,64	2.537	1.529.521,86	5.794	3.785.445,50	103,9	29,0	128,4	147,5
Sistema de Aprendizagem - SalDOS		41.999,75		14.700,67		63.642,54	-	51,5	-	332,9
Form. Qualificante c/ Vista Integração Mercado Trabalho	42	26.503,71		0,00		0,00	-100,0	-100,0	-	-
Cursos de Educação e Formação de Jovens	5.627	2.325.447,97	4.202	1.807.023,72	3.630	1.611.077,48	-35,5	-30,7	-13,6	-10,8
Cursos de Especialização Tecnológica	143	43.221,50	16	0,00	41	21.012,04	-71,3	-51,4	156,3	-
Ações de Formação Contínua	7.956	131.092,85		0,00		0,00	-100,0	-100,0	-	-
Consultoria, Form., Inovação, Organiz. e Gestão Rec. Humanos		712.865,52		0,00		0,00	-	-100,0	-	-
Reconhecimento e Validação de Competências	3.412	1.479.036,80	2.959	1.337.297,61	3.444	1.674.436,13	0,9	13,2	16,4	25,2
Formação Contínua - Activos Qualificados	20	4.770,06		0,00		0,00	-100,0	-100,0	-	-
Portugal Acolhe	749	14.475,37	1.146	55.626,44	528	26.715,18	-29,5	84,6	-53,9	-52,0
Formação Modular	-	-	21.177	858.330,32	28.791	1.530.542,62	-	-	36,0	78,3
Programa Qualificação-Emprego	-	-		619.387,67	2.429	3.350.748,48	-	-	-	441,0
Formação Profissional para Desempregados	1.778	553.828,73		3.559,98		0,00	-100,0	-100,0	-	-100,0
Cursos de Educação e Formação de Adultos	12.064	9.979.425,58	18.071	12.106.867,15	22.661	14.095.202,69	87,8	41,2	25,4	16,4
Formação de Desempregados Qualificados (FORDESQ) - PEPS	14	0,00		0,00		0,00	-100,0	-	-	-
Formação de Desempregados Qualificados - Gestão Directa	1.392	921.116,01		0,00		0,00	-100,0	-100,0	-	-
Formação de Formadores	343	8.402,06	592	11.680,40	655	12.696,00	91,0	51,1	10,6	8,7
Formação Profissional de Grupos Desfavorecidos - Ações Directas	73	93.436,87		0,00		0,00	-100,0	-100,0	-	-
Formação Especial	25	15.145,18	14	0,00	13	0,00	-48,0	-100,0	-7,1	-
Formação para a Inclusão	-	-		9.113,83	27	16.799,32	-	-	-	84,3
IEFP, I.P. (Centros de Emprego + Centros de Formação Profissional de Gestão)	43.495	23.240.409,08	57.960	22.531.488,79	75.604	30.160.013,64	73,8	29,8	30,4	33,9
Centros de Gestão Participada	26.589	19.279.738,46	31.858	18.130.725,41	38.331	21.493.771,92	44,2	11,5	20,3	18,5
Ações em Cooperação com Outras Entidades		214.526,92		418.729,82		839.181,51	-	291,2	-	100,4
TOTAL	70.084	42.734.674,46	89.818	41.080.944,02	113.935	52.492.967,07	62,6	22,8	26,9	27,8

REABILITAÇÃO PROFISSIONAL DE PESSOAS COM DEFICIÊNCIA	31 de Março de 2008		31 de Março de 2009		31 de Março de 2010		Var.% 2008-10		Var.% 2009-10	
	Abrangidos	Pagamento	Abrangidos	Pagamento	Abrangidos	Pagamento	Abrang.	Pagam.	Abrang.	Pagam.
Aval. e Orientação Prof. de Pessoas com Deficiência	394	1.112,94	370	29.866,15	350	443,38	-11,2	-60,2	-5,4	-98,5
Pré-Profissionalização	167	22.218,94	158	2.504,22	127	0,00	-24,0	-100,0	-19,6	-100,0
Form. para Pessoas com Deficiência - Ações em Cooperação	4.722	8.629.918,59	4.435	1.817.964,92	4.334	1.972.924,22	-8,2	-77,1	-2,3	8,5
Readaptação ao Trabalho	56	0,00	51	0,00	51	0,00	-8,9	-	0,0	-
Incentivos ao Emp. de Pers. com Deficiência	39	171.792,86	40	262.995,14	6	155.718,86	-84,6	-9,4	-85,0	-40,8
Apoio a Actividades Independentes		3.260,00		2.811,13		0,00	-	-100,0	-	-100,0
Emprego Protegido - Cent. de Emp. Protegido	259	194.414,81	253	223.401,50	236	112.197,85	-8,9	-42,3	-6,7	-49,8
Emprego Protegido - Enclaves	167	9.612,31	168	21.947,05	164	19.087,61	-1,8	98,6	-2,4	-13,0
Prémio de Mérito		770,00		0,00		114.037,14	-	14.710,0	-	-
Apoio à Colocação e Acompanhamento Pós - Colocação	1.082	6.473,78	1.032	10.871,52	998	478,73	-7,8	-92,6	-3,3	-95,6
OED Lisboa		26.983,40		0,00		0,00	-	-100,0	-	-
Ajudas Técnicas e Triciclos	38	126.792,18	40	302.077,84	42	488.040,54	10,5	284,9	5,0	61,6
Centros e Unidades de Reabilitação Profissional		0,00		0,00		75.000,00	-	-	-	-
Centros de Gestão Participada - Reabilitação	1.019	2.055.869,51	952	1.802.056,75	972	2.018.538,25	-4,6	-1,8	2,1	12,0
Organismo Intermédio		0,00		11.821.738,96		20.934.389,95	-	-	-	77,1
TOTAL	7.943	11.249.219,32	7.499	16.298.235,18	7.280	25.890.856,53	-8,3	130,2	-2,9	58,9

COMPARAÇÃO 2008-2010: EXECUÇÃO FÍSICA E FINANCEIRA POR PROGRAMA E MEDIDA										
IEFP, I.P. + CGP		Página 1/3								
DESIGNAÇÃO DA DESPESA	31 de Março de 2008		31 de Março de 2009		31 de Março de 2010		Var.% 2008-10		Var.% 2009-10	
	Abrangidos	Pagamento	Abrangidos	Pagamento	Abrangidos	Pagamento	Abrang.	Pagam.	Abrang.	Pagam.
PROG. 1 - INTERV. ESTRUT. NOS DOMÍNIOS DO EMPREGO E DA FORM. PROF.	82.839	54.410.178,45	104.482	54.836.889,72	139.301	71.034.075,45	68,2	30,6	33,3	29,5
PROMOÇÃO DA EMPREGABILIDADE E DO EMPREGO	55.079	27.939.547,94	71.374	29.454.715,51	99.148	42.045.756,99	80,0	50,5	38,9	42,7
PROM. A FORM. QUALIFICANTE E A TRANSIÇÃO P/A VIDA ACTIVA	15.330	9.156.095,01	14.001	7.529.625,39	17.056	9.452.873,22	11,3	3,2	21,8	25,5
Sistema de Aprendizagem - Gestão Directa	7.015	3.954.421,48	7.246	4.178.379,14	7.591	3.971.695,66	8,2	0,4	4,8	-4,9
Sistema de Aprendizagem - Entidades Externas	2.842	2.935.219,64	2.537	1.529.521,86	5.794	3.785.445,50	103,9	29,0	128,4	147,5
Sistema de Aprendizagem - Saldos		41.999,75		14.700,67		63.642,54	-	51,5	-	332,9
Form. Qualificante c/ Vista Integração Mercado Trabalho	42	26.503,71		0,00		0,00	-100,0	-100,0	-	-
Cursos de Educação e Formação de Jovens	5.288	2.154.728,93	4.202	1.807.023,72	3.630	1.611.077,48	-31,4	-25,2	-13,6	-10,8
Cursos de Especialização Tecnológica	143	43.221,50	16	0,00	41	21.012,04	-71,3	-51,4	156,3	-
FORMAÇÃO AO LONGO DA VIDA E ADAPTABILIDADE	12.817	2.525.604,33	25.826	3.052.483,76	36.047	6.814.876,56	181,2	169,8	39,6	123,3
Ações de Formação Contínua	7.956	131.092,85		0,00		0,00	-100,0	-100,0	-	-
Consultoria, Form., Inovação, Organiz. e Gestão Rec. Humanos		712.865,52		0,00		0,00	-	-100,0	-	-
Bolsas de Formação da Iniciativa do Trabalhador	449	169.482,55	544	181.841,72	855	232.434,15	90,4	37,1	57,2	27,8
Reconhecimento e Validação de Competências	3.412	1.479.036,80	2.959	1.337.297,61	3.444	1.674.436,13	0,9	13,2	16,4	25,2
Formação Contínua - Activos Qualificados	20	4.770,06		0,00		0,00	-100,0	-100,0	-	-
Portugal Acolhe	749	14.475,37	1.146	55.626,44	528	26.715,18	-29,5	84,6	-53,9	-52,0
Cursos de Educação e Formação de Adultos - Empregados	231	13.881,18		0,00		0,00	-100,0	-100,0	-	-
Formação Modular	-	-	21.177	858.330,32	28.791	1.530.542,62	-	-	36,0	78,3
Programa Qualificação-Emprego	-	-		619.387,67	2.429	3.350.748,48	-	-	-	441,0
QUALIFICAÇÃO E INSCRIÇÃO PROF. PARA DESEMPREGADOS	26.564	16.189.808,80	27.600	16.164.658,99	40.209	22.765.340,53	51,4	40,6	45,7	40,8
Formação Profissional para Desempregados	1.778	553.828,73		3.559,98		0,00	-100,0	-100,0	-	-100,0
Cursos de Educação e Formação de Adultos	11.208	9.363.518,75	18.071	12.106.867,15	22.661	14.095.202,69	102,2	50,5	25,4	16,4
Estágios Profissionais - Port. 268/1997	11.817	5.180.626,27	8.899	3.589.094,71	179	238.130,43	-98,5	-95,4	-98,0	-93,4
Estágios Profissionais para Luso Descendentes	16	0,00	7	0,00		0,00	-100,0	-	-100,0	-
Estágios Profissionais - INOV-ART	-	-		0,00	229	0,00	-	-	-	-
Estágios Profissionais	-	-	613	465.137,15	15.040	7.648.834,04	-	-	2.353,5	1.544,4
Estágios Profissionais - Qualificação Emprego	-	-	10	0,00	2.100	783.173,37	-	-	20.900,0	-
Formação de Desempregados Qualificados (FORDESQ) - PEPS	14	0,00		0,00		0,00	-100,0	-	-	-
Formação de Desempregados Qualificados - Gestão Directa	1.392	921.116,01		0,00		0,00	-100,0	-100,0	-	-
Cursos de Educação e Form. Jovens - Novo Emprego	339	170.719,04		0,00		0,00	-100,0	-100,0	-	-
PROG. EMPREGO PARA A COMUNICAÇÃO SOCIAL REGIONAL E LOCAL - PECSRL	14	11.283,00	12	1.337,82	0,00	-100,0	-100,0	-100,0	-100,0	-100,0
Estágios Profissionais - PECSRL	14	11.283,00	12	1.337,82		0,00	-100,0	-100,0	-100,0	-100,0
PROGRAMA INOV-JOVEM	354	56.756,80	3.935	2.706.609,55	5.836	3.012.666,68	1.548,6	5.208,0	48,3	11,3
Estágios Profissionais - INOV-JOVEM	350	50.953,60	3.935	2.706.609,55	5.737	2.896.884,94	1.539,1	5.585,3	45,8	7,0
Apoio à Integração - INOV-JOVEM	4	5.803,20		0,00		0,00	-100,0	-100,0	-	-
Estágios Profissionais - INOV-SOCIAL	-	-	-	-	99	115.781,74	-	-	-	-
APOIO À CRIAÇÃO DE EMP. NO ÂMBITO DO DESENV. LOCAL E DA ECON. SOCIAL	817	6.964.358,16	658	6.821.038,58	1.167	6.642.669,03	42,8	-4,6	77,4	-2,6
APOIO AO INVEST. EM INIC. LOCAIS CRIADORAS DE EMPREGO	2.987.649,56	3.005.407,36	3.005.407,36	3.005.407,36	2.830.160,47	2.830.160,47	-5,3	-	-5,8	-
Fundo de Apoio ao Inv. Criad. Emp. Alentejo (FAIA) - PREA		143.215,24		0,00		0,00	-	-100,0	-	-
(1) (*) Programa de Estímulo à Oferta de Emprego - Investimento	279	2.844.434,32	243	3.005.407,36	192	2.830.160,47	-31,2	-0,5	-21,0	-5,8
PROGRAMA DE ESTÍMULO À OFERTA DE EMPREGO	799	3.774.626,49	654	3.785.698,42	524	2.747.569,26	-34,4	-27,2	-19,9	-27,4
(1) ILE - Criação de Postos de Trabalho	408	2.746.880,65	356	2.795.040,35	288	2.244.801,11	-29,4	-18,3	-19,1	-19,7
(1) (*) ILE - Majorações	97	221.481,30	89	230.965,07	69	174.170,42	-28,9	-21,4	-22,5	-24,6
CPE - Criação de Postos de Trabalho	259	233.393,87	188	175.763,38	44	77.384,52	-83,0	-68,8	-76,6	-56,0
(*) CPE - Majorações	3	6.416,49	2	2.514,42		0,00	-100,0	-100,0	-100,0	-100,0
Apoios à Contratação	118	515.095,92	101	540.899,88	12	85.520,88	-89,8	-83,4	-88,1	-84,2
Apoios à Contratação - Majorações	1	0,00	2	0,00		0,00	-100,0	-	-100,0	-
f) (**) Prémio de Igualdade de Oportunidades - Majorações	11	36.709,14		25.565,12	7	21.263,73	-36,4	-42,1	-	-16,8
Apoio à Conversão de Contratos	14	14.649,12	9	14.950,20		1.676,88	-100,0	-88,6	-100,0	-88,8
Apoios à criação do Próprio Emprego - PAECPE	-	-	-	-	180	142.751,72	-	-	-	-
APOIO À INT. NO MERCADO DE TRABALHO	7	13.431,30	2	8.803,62	634	1.022.119,28	8.957,1	7.510,0	31.600,0	11.510,2
Prémio de Colocação	7	13.431,30	2	8.803,62	7	10.061,28	0,0	-25,1	250,0	14,3
Apoios à Contratação para Jovens	-	-		0,00	412	652.558,00	-	-	-	-
Apoios a Contratação para Adultos e Públicos Específicos	-	-		0,00	215	359.500,00	-	-	-	-
APOIOS À PROMOÇÃO DO ARTESANATO	8	1.445,63	4.696,48	4.696,48	9	20.550,66	12,5	1.321,6	-	337,6
Promoção do Artesanato - Artesãos	8	1.445,63		4.696,48	9	11.557,25	12,5	699,5	-	146,1
c) (**) Promoção do Artesanato - Feiras		0,00		0,00		2.500,00	-	-	-	-
Prog. para a Promoção dos Ofícios e das Micro-empresas Artesanais - PPART	-	-	-	-		6.493,41	-	-	-	-
APOIO AO DESENVOLVIMENTO COOPERATIVO	3	187.205,18	2	16.432,70	11.378,50	-100,0	-93,9	-100,0	-30,8	-
d) (**) PRODESCOOP - Cooperativas - Investimento		153.111,38		16.432,70		11.135,60	-	-92,7	-	-32,2
PRODESCOOP - Cooperativas - Criação de Postos de Trabalho	3	34.093,80	2	0,00		242,90	-100,0	-99,3	-100,0	-
FUNDO EUROPEU DE AJUSTAMENTO À GLOBALIZAÇÃO - FEG	0,00	0,00	0,00	0,00	10.890,86	-	-	-	-	-
Apoio à Inserção	-	-		0,00		2.117,83	-	-	-	-
Apoio ao Empreendedorismo	-	-		0,00		6.308,33	-	-	-	-
Planos de Integração	-	-		0,00		2.464,70	-	-	-	-
FORMAÇÃO DE AGENTES DA POLÍTICA DE EMPREGO	343	8.402,06	592	11.680,40	655	12.696,00	91,0	51,1	10,6	8,7
FORMAÇÃO DE AGENTES DA POLÍTICA DE EMPREGO	343	8.402,06	592	11.680,40	655	12.696,00	91,0	51,1	10,6	8,7
Formação de Formadores	343	8.402,06	592	11.680,40	655	12.696,00	91,0	51,1	10,6	8,7
ACÇÕES EM COOPERAÇÃO	26.589	19.494.265,38	31.858	18.549.455,23	38.331	22.332.953,43	44,2	14,6	20,3	20,4
Centros de Gestão Participada	26.589	19.279.738,46	31.858	18.130.725,41	38.331	21.493.771,92	44,2	11,5	20,3	18,5
Acções em Cooperação com Outras Entidades	214.526,92	418.729,82	839.181,51	291,2	-	100,4	-	-	-	-

DESIGNAÇÃO DA DESPESA	31 de Março de 2008		31 de Março de 2009		31 de Março de 2010		Var.% 2008-10		Var.% 2009-10	
	Abrangidos	Pagamento	Abrangidos	Pagamento	Abrangidos	Pagamento	Abrang.	Pagam.	Abrang.	Pagam.
PLANOS REGIONAIS DE EMPREGO, REDES E PACTOS	11	3.604,91		0,00		0,00	-100,0	-100,0	-	-
PLANOS REGIONAIS DE EMPREGO, REDES E PACTOS	11	3.604,91		0,00		0,00	-100,0	-100,0	-	-
Plano Reg. de Emp. p/ Península de Setúbal	7	0,00		0,00		0,00	-100,0	-	-	-
Prog. de Promoção de Emprego p/ Distrito Porto - PROPEP	4	3.604,91		0,00		0,00	-100,0	-100,0	-	-
PROG. 2 - INTEGRAÇÃO ECON. E SOCIAL DOS GRUPOS SOCIAIS DESFAV.	40.553	14.798.477,56	37.639	9.777.034,64	43.869	7.939.954,51	8,2	-46,3	16,6	-18,8
PROMOVER O EMP. E A EMPREGABILIDADE DOS GRUPOS PART. DESFAVORECIDOS	40.553	14.798.477,56	37.639	9.777.034,64	43.869	7.939.954,51	8,2	-46,3	16,6	-18,8
ACÇÕES DE DESENV.PESSOAL E PROF. PESSOAS C/DEFICIÊNCIA	5.339	8.653.250,47	5.014	1.850.335,29	4.862	1.973.367,60	-8,9	-77,2	-3,0	6,6
Aval. e Orientação Prof. de Pessoas com Deficiência	394	1.112,94	370	29.866,15	350	443,38	-11,2	-60,2	-5,4	-98,5
Pré-Profissionalização	167	22.218,94	158	2.504,22	127	0,00	-24,0	-100,0	-19,6	-100,0
Form. para Pessoas com Deficiência - Acções em Cooperação	4.722	8.629.918,59	4.435	1.817.964,92	4.334	1.972.924,22	-8,2	-77,1	-2,3	8,5
Readaptação ao Trabalho	56	0,00	51	0,00	51	0,00	-8,9	-	0,0	-
APOIOS AO EMPREGO E À CONTRATAÇÃO PESSOAS C/DEFICIÊNCIA	1.585	540.099,34	1.533	824.104,18	1.446	889.560,73	-8,8	64,7	-5,7	7,9
Incentivos ao Emp. de Pess. com Deficiência	39	171.792,86	40	262.995,14	6	155.718,86	-84,6	-9,4	-85,0	-40,8
Apoio a Actividades Independentes		3.260,00		2.811,13		0,00	-	-100,0	-	-100,0
Emprego Protegido - Cent. de Emp. Protegido	259	194.414,81	253	223.401,50	236	112.197,85	-8,9	-42,3	-6,7	-49,8
Emprego Protegido - Enclaves	167	9.612,31	168	21.947,05	164	19.087,61	-1,8	98,6	-2,4	-13,0
Prémio de Mérito		770,00		0,00		114.037,14	-	14.710,0	-	-
Apoio à Colocação e Acompanhamento Pós - Colocação	1.082	6.473,78	1.032	10.871,52	998	478,73	-7,8	-92,6	-3,3	-95,6
OED Lisboa		26.983,40		0,00		0,00	-	-100,0	-	-
Ajudas Técnicas e Triciclos	38	126.792,18	40	302.077,84	42	488.040,54	10,5	284,9	5,0	61,6
ACÇÕES DE FORM. PROF. DE GRUPOS DESFAVORECIDOS	723	710.607,70	14	9.113,83	40	16.799,32	-94,5	-97,6	185,7	84,3
Formação Profissional de Grupos Desfavorecidos - Acções Directas	73	93.436,87		0,00		0,00	-100,0	-100,0	-	-
Formação Especial	25	15.145,18	14	0,00	13	0,00	-48,0	-100,0	-7,1	-
Cursos Educação e Formação de Adultos	625	602.025,65		0,00		0,00	-100,0	-100,0	-	-
Formação para a Inclusão	-	-		9.113,83	27	16.799,32	-	-	-	84,3
PROGRAMA VIDA - EMPREGO	821	641.337,87	602	454.923,25	664	341.585,34	-19,1	-46,7	10,3	-24,9
Despesas com Pessoal		94.088,73		52.048,26		0,00	-	-100,0	-	-100,0
Funcionamento - Agências Regionais		766,53		341,17		0,00	-	-100,0	-	-100,0
Mediação para a Formação e o Emprego	49	128.150,89	13	24.978,17		0,00	-100,0	-100,0	-100,0	-100,0
Estágios de Integração Sócio-Profissional	309	131.162,33	253	130.341,60	354	132.090,13	14,6	0,7	39,9	1,3
Prémio de Integração Sócio-Profissional	57	4.888,92	7	10.061,28	1	10.061,28	-98,2	105,8	-85,7	0,0
Apoios ao Emprego	406	282.280,47	329	237.152,77	309	199.433,93	-23,9	-29,3	-6,1	-15,9
DESENV. A REDE DE EQUIP. E SERV. DE PROMOÇÃO E DESENV.SOCIAL		0,00		0,00		75.000,00	-	-	-	-
Centros e Unidades de Reabilitação Profissional		0,00		0,00		75.000,00	-	-	-	-
DINAMIZAÇÃO E PROMOÇÃO DO MERCADO SOCIAL DE EMPREGO	31.066	2.197.312,67	29.524	4.836.501,34	35.885	2.625.103,27	15,5	19,5	21,5	-45,7
(*) Empresas de Inserção - Investimento	19	14.889,00		9.953,09		52.992,34	-100,0	255,9	-	432,4
Empresas de Inserção - Profissionalização	2.533	869.148,66	2.470	1.422.223,36	2.516	970.811,53	-0,7	11,7	1,9	-31,7
(*) Empresas de Inserção - Formação	450	110.156,20	329	146.111,06	352	134.706,61	-21,8	22,3	7,0	-7,8
Empresas de Inserção - Prémio Integração	7	78.163,80	8	65.114,88	9	30.183,84	28,6	-61,4	12,5	-53,6
(2) Programas Ocupacionais - Carençados	2.841	1.124.955,01	2.605	1.413.918,08	74	74.034,46	-97,4	-93,4	-97,2	-94,8
Programas Ocupacionais - Subsidiados	25.651	0,00	23.658	1.697.420,37	2.125	186.655,49	-91,7	-	-91,0	-89,0
g) (**) Programa de Apoio à Iniciativa Privada (PAIPS)		0,00		61.388,96		0,00	-	-	-	-100,0
Despacho Conjunto MAI/MTSS - Prevenção de Fogos Florestais	34	0,00	23	10.410,89		0,00	-100,0	-	-100,0	-100,0
Contrato Emprego Inserção	-	-	562	1.291,98	26.053	170.359,67	-	-	4.535,8	13.085,9
Contrato Emprego Inserção +	-	-	198	8.668,67	5.108	1.005.359,33	-	-	2.479,8	11.497,6
Centros de Gestão Participada - Reabilitação	1.019	2.055.869,51	952	1.802.056,75	972	2.018.538,25	-4,6	-1,8	2,1	12,0
PROG. 3 - INTERV. PARA A ORG.E GESTÃO DO MERC EMP.E DA FORM. PROF.	14.050	1.060.181,63	12.050	1.158.915,92	14.137	1.036.841,87	0,6	-2,2	17,3	-10,5
DESENV. E MODERNIZAÇÃO DAS ESTRUTURAS E SERV. DE APOIO AO EMP. E FORM.		1.015.529,86		1.118.319,59		944.628,79	-	-7,0	-	-15,5
PROM. DE EST. E SERV. DE AP. À INSERÇÃO PROFISSIONAL		237.136,99		209.683,06		72.808,97	-	-69,3	-	-65,3
b) (**) Unidades de Inserção na Vida Activa (UNIVAS)	310	233.941,61	266	208.193,43	191	0,00	-38,4	-100,0	-28,2	-100,0
b) (**) Clubes de Emprego	10	3.195,38	14	1.489,63	14	0,00	40,0	-100,0	0,0	-100,0
b) (**) GIP - Gabinetes de Inserção Profissional	-	-		0,00	408	72.808,97	-	-	-	-
a) (**) Informação e Orientação Profissional	20.482	0,00	18.923	74.880,00	28.510	22.980,00	39,2	-	50,7	-69,3
Certificação Profissional		6.226,12		9.299,49		7.069,50	-	13,5	-	-24,0
Estudos e Investigação		54.752,50		28.089,72		15.120,00	-	-72,4	-	-46,2
Processos e Métodos Didácticos		29.287,86		21.532,20		22.369,18	-	-23,6	-	3,9
Regime Prest. Desemp. - DL nº220 de 03/11/2006		662.202,50		770.862,66		799.275,00	-	20,7	-	3,7
Observatório do Emprego e Formação		25.923,89		3.972,46		5.006,14	-	-80,7	-	26,0
COLOCAÇÃO	14.050	19.104,01	12.050	15.617,57	14.137	5.048,72	0,6	-73,6	17,3	-67,7
(***) Prod. de Instrumentos Téc. de Sup. à Actividade de Colocação	14.050	0,00	12.050	0,00	14.137	0,00	0,6	-	17,3	-
COLOCAÇÃO EXTERNA		19.104,01		15.617,57		5.048,72	-	-73,6	-	-67,7
Rede Eures		19.104,01		15.617,57		5.048,72	-	-73,6	-	-67,7
PRESTAÇÕES TÉCNICAS - METODOLOGIA PNE		25.547,76		24.978,76		6.686,94	-	-73,8	-	-73,2
INSERJOVEM		5.941,97		6.670,17		2.074,31	-	-65,1	-	-68,9
REAGE		19.605,79		18.308,59		4.612,63	-	-76,5	-	-74,8
MODERNIZAÇÃO DO SERVIÇO PÚBLICO DE EMPREGO		0,00		0,00		80.477,42	-	-	-	-
Modern. do SPE: Proj. LSE (Livre Serv. P/ Emprego)	-	-		0,00		80.477,42	-	-	-	-
PROG. 4 - RELAÇÕES C/EXTERIOR E ARTICULAÇÃO COM OUTRAS ENTIDADES		4.608.149,46		5.669.259,62		2.444.550,09	-	-47,0	-	-56,9
ACÇÕES CONJUNTAS COM OUTRAS ENTIDADES		3.771.212,77		4.736.615,14		2.010.891,39	-	-46,7	-	-57,5
Diálogo Social		86.542,43		145.572,67		53.290,21	-	-38,4	-	-63,4
Participação em Programas Comunitários		0,00		0,00		2.903,87	-	-	-	-

DESIGNAÇÃO DA DESPESA	31 de Março de 2008		31 de Março de 2009		31 de Março de 2010		Var.% 2008-10		Var.% 2009-10	
	Abrangidos	Pagamento	Abrangidos	Pagamento	Abrangidos	Pagamento	Abrang.	Pagam.	Abrang.	Pagam.
OUTRAS ACÇÕES CONJUNTAS COM OUTRAS ENTIDADES		40.575,36		359.355,25		40.930,32	-	0,9	-	-88,6
Concursos Diversos		15.766,82		274.355,25		4.263,65	-	-73,0	-	-98,4
Outras Acções		24.808,54		85.000,00		36.666,67	-	47,8	-	-56,9
COOPERAÇÃO INSTITUCIONAL		3.644.094,98		4.231.687,22		1.913.766,99	-	-47,5	-	-54,8
Comissão para a Igualdade no Trabalho e no Emprego (CITE)		300.000,00		342.995,22		236.069,44	-	-21,3	-	-31,2
Serviços Sociais do MSST		133.339,50		0,00		146.852,25	-	10,1	-	-
Prog. p/a Promoção dos Ofic.e das Micro Emp. Artesanais (PPART)		5.169,88		6.931,83		0,00	-	-100,0	-	-100,0
Instituto de Gestão do Fundo Social Europeu (IGFSE)		1.244.422,00		1.244.422,00		311.106,00	-	-75,0	-	-75,0
Outros Serviços		286.978,55		544.823,09		117.864,20	-	-58,9	-	-78,4
Alto Comissariado p/Imigração e Minorias Étnicas		1.046.751,00		1.074.999,00		1.101.875,10	-	5,3	-	2,5
Prog. de Prevenção e Eliminação da Exploração do Trabalho Infantil (PETI)		627.434,05		960.188,77		0,00	-	-100,0	-	-100,0
Programa de Iniciativa Comunitária (PIC) EQUAL		-		57.327,31		0,00	-	-	-	-100,0
RELAÇÕES PÚBLICAS		548.340,26		589.316,04		408.654,20	-	-25,5	-	-30,7
Informação para o Exterior		321.734,16		344.067,10		129.010,60	-	-59,9	-	-62,5
Relação Directa com os Utentes		226.606,10		245.248,94		279.643,60	-	23,4	-	14,0
RELAÇÕES INTERNACIONAIS		288.596,43		343.328,44		25.004,50	-	-91,3	-	-92,7
Organizações Internacionais		8.000,00		219.070,00		20.444,00	-	155,6	-	-90,7
COOPERAÇÃO BILATERAL C/ PALOPS		257.592,43		124.258,44		4.560,50	-	-98,2	-	-96,3
Cooperação Bilateral com Outros Países e Outras Actividades		23.004,00		0,00		0,00	-	-100,0	-	-
PROG. 5 - GESTÃO E ORGANIZAÇÃO INTERNA		30.963.329,03		32.889.131,63		29.883.596,99	-	-3,5	-	-9,1
INFRA-ESTRUTURAS FÍSICAS		962.214,70		1.455.653,68		1.062.414,39	-	10,4	-	-27,0
Centros de Emprego		95.894,80		329.998,92		108.980,48	-	13,6	-	-67,0
Centros de Apoio à Criação de Empresas		3.025,00		0,00		0,00	-	-100,0	-	-
Centros de Formação Profissional de Gestão Directa		248.686,18		269.680,36		298.690,39	-	20,1	-	10,8
Centros de Formação Profissional de Gestão Participada		354.985,73		809.040,37		304.267,36	-	-14,3	-	-62,4
Centro de Reabilitação Profissional de Gestão Directa		1.008,00		0,00		10.758,96	-	967,4	-	-
Centro de Reabilitação Profissional de Gestão Participada		10.000,00		10.000,00		10.000,00	-	0,0	-	0,0
Serviços de Coordenação Central e Regional		205.186,86		34.510,03		306.887,36	-	49,6	-	789,3
OUTRAS INFRA-ESTRUTURAS FÍSICAS		43.428,13		2.424,00		22.829,84	-	-47,4	-	841,8
Pólos de Formação		43.428,13		2.424,00		0,00	-	-100,0	-	-100,0
NUT II - Região Algarve		-		-		22.829,84	-	-	-	-
Funcionamento, Organização e Gestão Internas		1.648.555,25		1.430.445,75		1.057.276,35	-	-35,9	-	-26,1
Funcionamento, Organização e Gestão Internas		1.424.750,11		1.290.793,46		1.054.440,42	-	-26,0	-	-18,3
FUNCIONAMENTO - POEFDS E POR		223.805,14		139.652,29		2.835,93	-	-98,7	-	-98,0
Funcionamento - POEFDS		206.482,01		0,00		0,00	-	-100,0	-	-
Funcionamento - POR		17.323,13		16.669,96		1.249,00	-	-92,8	-	-92,5
Funcionamento - POPH		-		122.982,33		1.586,93	-	-	-	-98,7
RECURSOS HUMANOS		22.514.045,72		23.317.660,60		22.362.474,24	-	-0,7	-	-4,1
GESTÃO DE RECURSOS HUMANOS		22.471.575,53		23.263.959,89		22.263.578,07	-	-0,9	-	-4,3
Centros de Emprego		9.112.286,44		9.277.700,57		9.276.376,62	-	1,8	-	0,0
Centros de Formação Profissional		5.536.606,09		6.884.094,86		6.493.094,68	-	17,3	-	-5,7
Centros de Reabilitação Profissional		164.705,70		184.741,67		188.016,23	-	14,2	-	1,8
Serviços de Coordenação Central e Regional		6.159.476,48		6.118.137,96		5.894.264,97	-	-4,3	-	-3,7
POEFDS		619.071,93		0,00		0,00	-	-100,0	-	-
POR		200.565,97		98.324,54		63.243,60	-	-68,5	-	-35,7
Centros de Apoio à Criação de Empresas		65,46		0,00		0,00	-	-100,0	-	-
Pessoal Deslocado em Diversos Serviços		678.797,46		700.960,29		348.581,97	-	-48,6	-	-50,3
DESENVOLVIMENTO DOS RECURSOS HUMANOS		9.989,93		29.693,99		55.614,00	-	456,7	-	87,3
Formação Interna - Acções		9.989,93		29.693,99		55.614,00	-	456,7	-	87,3
Acção Social		32.480,26		24.006,72		43.282,17	-	33,3	-	80,3
INFORMATIZAÇÃO		1.218.003,79		1.733.131,09		627.000,00	-	-48,5	-	-63,8
Hardware		352.812,07		691.861,54		97.100,75	-	-72,5	-	-86,0
Software		527.642,54		387.737,49		355.063,57	-	-32,7	-	-8,4
Comunicação		327.754,48		639.828,49		167.760,17	-	-48,8	-	-73,8
Outros		9.794,70		13.703,57		7.075,51	-	-27,8	-	-48,4
INFORMAÇÃO CIENTÍFICA E DOCUMENTAÇÃO		14.769,30		9.485,32		5.782,74	-	-60,8	-	-39,0
INFORMAÇÃO CIENTÍFICA E DOCUMENTAÇÃO		14.769,30		9.485,32		5.782,74	-	-60,8	-	-39,0
Informação Científica e Técnica		5.592,12		4.698,52		1.076,94	-	-80,7	-	-77,1
Actividade Editorial		7.429,40		4.786,80		4.705,80	-	-36,7	-	-1,7
Informação Interna		1.747,78		0,00		0,00	-	-100,0	-	-
GESTÃO DE CENTROS		4.605.740,27		4.942.755,19		4.768.649,27	-	3,5	-	-3,5
Centros de Emprego		1.779.185,84		1.842.862,00		1.631.484,74	-	-8,3	-	-11,5
Centros de Apoio à Criação de Empresas		50.441,47		0,00		0,00	-	-100,0	-	-
Centros de Formação Profissional		2.657.051,22		2.975.145,76		3.021.006,37	-	13,7	-	1,5
Centros de Reabilitação Profissional		119.061,74		124.747,43		116.158,16	-	-2,4	-	-6,9
PROG 6 - OUTROS		32.051,14		61.966,89		43.621,35	-	36,1	-	-29,6
Restituições de Apoios Comunitários		32.051,14		61.966,89		43.621,35	-	36,1	-	-29,6
ORGANISMO INTERMÉDIO		0,00		11.821.738,96		20.934.389,95	-	-	-	-
TOTAL		105.872.367,27		116.214.937,38		133.317.030,21	-	25,9	-	14,7

(*) Número de pessoas envolvidas em componentes de medidas (ex.: majorações em ILE) cuja meta já está contemplada na medida principal.

(**) A execução física destas medidas não é contabilizada em número de abrangidos ou pessoas apoiadas, pelo que não pode ser adicionada à execução das restantes medidas.

(***) Este número inclui as colocações de desempregados e empregados

(1) A partir de 2007, a actividade física e financeira realizada em Iniciativas Locais de Emprego (ILE) no âmbito dos Serviços de Apoio à Família é registada nas correspondentes rubricas ao abrigo do PEOE.

Execução Física Agregadas por:

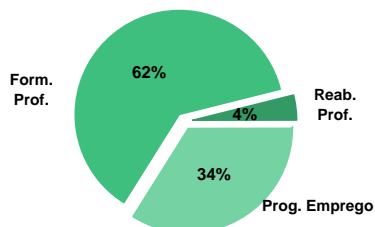
Pessoas:	137.442	154.171	197.307	43,6	28,0
a) Informação e Orientação Profissional:	20.482	18.923	28.510	39,2	50,7
b) Estruturas:	320	280	613	91,6	118,9
c) Feiras:	-	-	-	-	-
f) Prémios de Igualdade de Oportunidades	11	-	7	-36,4	-

IEFP, I.P. + CGP: ACTIVIDADE DESENVOLVIDA EM 2010
EXECUÇÃO FÍSICA E FINANCEIRA

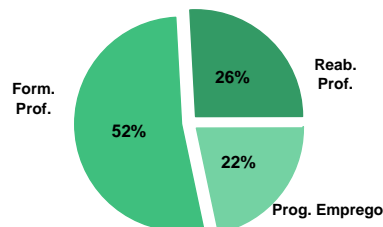
Valores acumulados a 31 de Março de 2010

ÁREAS DE INTERVENÇÃO	Execução Física			Execução Financeira (Un.: Euros)			
	Meta	Abrangidos	Grau Exec.	Dotação	Cabimento	Pagamento	Grau Exec.
EMPREGO	204.365	76.092	37,2	330.785.565,00	144.812.427,26	21.597.405,28	6,5
Programas de Emprego	130.481	61.955	47,5	330.785.565,00	144.812.427,26	21.597.405,28	6,5
Colocações	73.884	14.137	19,1	0,00	0,00	0,00	
Colocações de Desempregados	-	13.257	-	-	-	-	-
Colocações de Empregados	-	880	-	-	-	-	-
FORMAÇÃO PROFISSIONAL	373.194	113.935	30,5	380.449.244,00	165.691.100,28	52.492.967,07	13,8
REABILITAÇÃO PROFISSIONAL	15.366	7.280	47,4	90.843.599,00	37.188.674,78	25.890.856,53	28,5
TOTAL	592.925	197.307	33,3	802.078.408,00	347.692.202,32	99.981.228,88	12,5
Informação e Orientação Profissional		28.510		130.899,00	100.115,25	22.980,00	17,6

Abrangidos - Peso relativo



Pagamento - Peso relativo


MEDIDAS / PROGRAMAS COM MAIOR PESO RELATIVO

EXECUÇÃO FÍSICA	METAS	ABRANGIDOS	GRAU
Formação Modular	78.815	28.791	36,5
Contrato Emprego Inserção	45.426	26.053	57,4
Programa Qualificação-Emprego	39.000	2.429	6,2
Reconhec. e Validação de Competências	37.824	3.444	9,1
Cursos Educação e Formação de Adultos	30.797	22.661	73,6
Estágios Profissionais	27.906	15.040	53,9
Sist. de Aprendizagem - Gestão Directa	12.723	7.591	59,7
Sist. Aprendizagem - Entidades Externas	11.348	5.794	51,1
Apoios à Contratação para Jovens	10.000	412	4,1
Cursos Educação e Form. de Jovens	9.073	3.630	40,0

EXECUÇÃO FINANCEIRA	DOTAÇÃO	CABIMENTO	PAGAMENTO	GRAU PAGAM
Cursos Educação e Formação de Adultos	100.301.028,00	75.139.490,31	14.095.202,69	14,1
Estágios Profissionais	75.704.249,00	51.075.951,89	7.648.834,04	10,1
Programa Qualificação-Emprego	53.000.000,00	16.013.043,95	3.350.748,48	6,3
Estágios Profissionais - INOV-JOVEM	37.262.540,00	20.455.829,42	2.896.884,94	7,8
Sist. Aprendizagem - Entidades Externas	33.436.113,00	9.370.826,46	3.785.445,50	11,3
PEOE - Investimento	31.130.648,00	20.650.452,74	2.830.160,47	9,1
Sist. de Aprendizagem - Gestão Directa	29.410.006,00	16.414.147,14	3.971.695,66	13,5
ILE - Criação de Postos de Trabalho	27.537.182,00	12.802.612,61	2.244.801,11	8,2
Form.p/ Pessoas c/ Def. - Acções Coop.	23.069.153,00	11.633.405,06	1.972.924,22	8,6
Apoios à Contratação para Jovens	20.000.000,00	1.266.938,00	652.558,00	3,3

PROGRAMAS DE EMPREGO	Execução Física			Execução Financeira (Un.: Euros)			
	Meta	Abrangidos	Grau Exec.	Dotação	Cabimento	Pagamento	Grau Exec.
PROGRAMAS DE FORMAÇÃO E EMPREGO	44.830	24.239	54,1	151.586.498,00	80.301.982,81	11.915.238,67	7,9
Bolsas de Formação da Iniciativa do Trabalhador	716	855	119,4	1.423.049,00	926.891,13	232.434,15	16,3
Estágios Profissionais - Port. 268/1997	468	179	38,2	1.034.309,00	584.697,72	238.130,43	23,0
Estágios Profissionais para Luso Descendentes	2		0,0	3.000,00	0,00	0,00	0,0
Estágios Profissionais na Administração Pública	400		0,0	3.004.952,00	0,00	0,00	0,0
Estágios Profissionais - INOV-ART	450	229	50,9	5.000.000,00	0,00	0,00	0,0
Estágios Profissionais - INOV-JOVEM	8.424	5.737	68,1	37.262.540,00	20.455.829,42	2.896.884,94	7,8
Estágios Profissionais - INOV-SOCIAL	1.000	99	9,9	10.000.000,00	1.203.641,78	115.781,74	1,2
Estágios Profissionais - INOV Mundus	100		0,0	1.000.000,00	0,00	0,00	0,0
Estágios Profissionais	27.906	15.040	53,9	75.704.249,00	51.075.951,89	7.648.834,04	10,1
Estágios Qualificação-Emprego	5.364	2.100	39,1	17.154.399,00	6.054.970,87	783.173,37	4,6
CRIAÇÃO DE EMPREGO E EMPRESAS	25.685	1.167	4,5	112.245.571,00	37.759.578,97	6.611.649,16	5,9
(1) (*) Programa de Estímulo à Oferta de Emprego - Investimento	2.693	192	7,1	31.130.648,00	20.650.452,74	2.830.160,47	9,1
(1) ILE - Criação de Postos de Trabalho	3.572	288	8,1	27.537.182,00	12.802.612,61	2.244.801,11	8,2
(1) (*) ILE - Majorações	1.224	69	5,6	2.176.001,00	1.071.055,63	174.170,42	8,0
CPE - Criação de Postos de Trabalho	112	44	39,3	669.376,00	246.615,34	77.384,52	11,6
(*) CPE - Majorações	6		0,0	9.279,00	2.012,26	0,00	0,0
Apoios à Contratação	57	12	21,1	343.432,00	236.440,08	85.520,88	24,9
(**) Prémio de Igualdade de Oportunidades - Majorações	88	7	8,0	461.514,00	244.177,54	21.263,73	4,6
Apoio à Conversão de Contratos	4		0,0	8.503,00	5.033,64	1.676,88	19,7
APE - Apoios à criação do Próprio Emprego - PAECEPE	992	180	18,1	4.492.156,00	733.028,42	142.751,72	3,2
Prémio de Colocação	26	7	26,9	37.051,00	13.834,26	10.061,28	27,2
Apoios à Contratação para Jovens	10.000	412	4,1	20.000.000,00	1.266.938,00	652.558,00	3,3
Apoios à Cont. para Adultos e Públicos Específicos	6.000	215	3,6	10.000.000,00	359.500,00	359.500,00	3,6
Sistema de Incentivos	4.400		0,0	14.500.000,00	0,00	0,00	0,0
Promoção do Artesanato - Artesãos	469	9	1,9	154.772,00	13.293,97	11.557,25	7,5
PRODESCOOP - Cooperativas - Criação de Postos de Trabalho	53		0,0	725.657,00	114.584,48	242,90	0,0
MERCADO SOCIAL DE EMPREGO	57.503	35.885	62,4	52.085.877,00	22.512.464,08	2.625.103,27	5,0
(*) Empresas de Inserção - Investimento	78		0,0	612.376,00	258.927,05	52.992,34	8,7
Empresas de Inserção - Profissionalização	2.445	2.516	102,9	11.003.509,00	7.786.965,51	970.811,53	8,8
(*) Empresas de Inserção - Formação	705	352	49,9	1.418.764,00	840.789,55	134.706,61	9,5
Empresas de Inserção - Prémio Integração	58	9	15,5	292.664,00	55.337,04	30.183,84	10,3
Programas Ocupacionais - Carenciados	42	74	176,2	207.981,00	124.809,11	74.034,46	35,6
Programas Ocupacionais - Subsidiados	878	2.125	242,0	10.000.000,00	294.717,11	186.655,49	1,9
Contrato Emprego Inserção	45.426	26.053	57,4	9.103.236,00	2.051.078,24	170.359,67	1,9
Contrato Emprego Inserção +	8.654	5.108	59,0	19.447.347,00	11.099.840,47	1.005.359,33	5,2
OUTRAS MEDIDAS DE PROMOÇÃO DO EMPREGO	2.463	664	27,0	8.275.307,00	2.914.582,35	352.476,20	4,3
FUNDO DE AJUSTAMENTO À GLOBALIZAÇÃO - FEG	1.420		0,0	3.866.837,00	15.133,92	10.890,86	0,3
Apoios à Auto-Colocação	100		0,0	170.000,00	0,00	0,00	0,0
Apoios a Novos Empreendedores				1.837,00	1.836,48	0,00	0,0
Apoios à Inserção	800		0,0	402.118,00	2.117,83	2.117,83	0,5
Apoio ao Empreendedorismo	60		0,0	1.806.376,00	6.308,33	6.308,33	0,3
Planos de Integração	80		0,0	200.000,00	4.871,28	2.464,70	1,2
Prática em Contexto de Trabalho	150		0,0	450.000,00	0,00	0,00	0,0
Apoios à Contratação	150		0,0	516.506,00	0,00	0,00	0,0
Bolsa de Formação	80		0,0	320.000,00	0,00	0,00	0,0
Formação de Animadores de UNIVAS e Clubes de Emprego	42		0,0	5.000,00	0,00	0,00	0,0
PROGRAMA VIDA - EMPREGO	1.001	664	66,3	4.403.470,00	2.899.448,43	341.585,34	7,8
Estágios de Integração Sócio-Profissional	480	354	73,8	1.937.686,00	1.285.617,15	132.090,13	6,8
Prémio de Integração Sócio-Profissional	39	1	2,6	183.122,00	10.061,28	10.061,28	5,5
Apoios ao Emprego	479	309	64,5	2.259.562,00	1.603.770,00	199.433,93	8,8
Apoios ao Auto-Emprego	3		0,0	23.100,00	0,00	0,00	0,0
ESTRUTURAS E OUTROS APOIOS PARA PROMOÇÃO DO EMPREGO	-	-		6.592.312,00	1.323.819,05	92.937,98	1,4
(**) Promoção do Artesanato - Feiras	95		0,0	807.372,00	2.500,00	2.500,00	0,3
Prog. para a Promoção dos Ofícios e das Micro-empresas Artesanais - PPART				197.664,00	26.303,48	6.493,41	3,3
(**) PRODESCOOP - Cooperativas - Investimento	22		0,0	727.175,00	107.445,65	11.135,60	1,5
PROM. DE EST. E SERV. DE AP. À INSERÇÃO PROFISSIONAL	-	-	-	4.860.101,00	1.187.569,92	72.808,97	1,5
(**) Unidades de Inserção na Vida Activa (UNIVAS)	3	191	6.366,7	12.375,00	0,00	0,00	0,0
(**) Clubes de Emprego	11	14	127,3	0,00	0,00	0,00	0,0
(**) GIP - Gabinetes de Inserção Profissional	405	408	100,7	4.847.726,00	1.187.569,92	72.808,97	1,5
TOTAL	130.481	61.955	47,5	330.785.565,00	144.812.427,26	21.597.405,28	6,5

(*) Número de pessoas envolvidas em componentes de medidas (ex.: majorações em ILE) cuja meta já está contemplada na medida principal.

(**) A execução física destas medidas não é contabilizada em número de abrangidos ou pessoas apoiadas, pelo que não pode ser adicionada à execução das restantes medidas.

(1) Inclui a actividade realizada no âmbito das Iniciativas Locais de Emprego - Serviços de Apoio à Família

FORMAÇÃO PROFISSIONAL	Execução Física			Execução Financeira (Un.: Euros)			
	Meta	Abrangidos	Grau Exec.	Dotação	Cabimento	Pagamento	Grau Exec.
Sistema de Aprendizagem - Gestão Directa	12.723	7.591	59,7	29.410.006,00	16.414.147,14	3.971.695,66	13,5
Sistema de Aprendizagem - Entidades Externas	11.348	5.794	51,1	33.436.113,00	9.370.826,46	3.785.445,50	11,3
Sistema de Aprendizagem - Saldos				702.520,00	245.474,22	63.642,54	9,1
Cursos de Educação e Formação de Jovens	9.073	3.630	40,0	16.501.831,00	8.974.684,86	1.611.077,48	9,8
Cursos de Especialização Tecnológica	1.174	41	3,5	1.480.634,00	103.395,82	21.012,04	1,4
Cláusula de Formação	430		0,0	1.472.285,00	0,00	0,00	0,0
Reconhecimento e Validação de Competências	37.824	3.444	9,1	15.254.761,00	10.642.742,56	1.674.436,13	11,0
Portugal Acolhe	1.463	528	36,1	641.657,00	143.784,55	26.715,18	4,2
Programa Qualificação-Emprego	39.000	2.429	6,2	53.000.000,00	16.013.043,95	3.350.748,48	6,3
Formação Modular	78.815	28.791	36,5	14.162.271,00	5.732.656,50	1.530.542,62	10,8
Cursos de Educação e Formação de Adultos	30.797	22.661	73,6	100.301.028,00	75.139.490,31	14.095.202,69	14,1
Formação de Formadores	3.036	655	21,6	313.552,00	90.876,85	12.696,00	4,0
Formação Especial	10	13	130,0	7.500,00	5.522,89	0,00	0,0
Formação para a Inclusão	74	27	36,5	167.965,00	38.507,45	16.799,32	10,0
IEFP, I.P. (Centros de Emprego + Centros de Form. Prof. de Gestão Directa)	225.767	75.604	33,5	266.852.123,00	142.915.153,56	30.160.013,64	11,3
Centros de Gestão Participada	127.427	38.331	30,1	99.761.664,00	21.493.771,92	21.493.771,92	21,5
Acções em Cooperação com Outras Entidades	20.000		0,0	13.835.457,00	1.282.174,80	839.181,51	6,1
TOTAL	373.194	113.935	30,5	380.449.244,00	165.691.100,28	52.492.967,07	13,8

REABILITAÇÃO PROFISSIONAL DE PESSOAS COM DEFICIÊNCIA	Execução Física			Execução Financeira (Un.: Euros)			
	Meta	Abrangidos	Grau Exec.	Dotação	Cabimento	Pagamento	Grau Exec.
Aval. e Orientação Prof. de Pessoas com Deficiência	1.018	350	34,4	315.997,00	25.826,54	443,38	0,1
Pré-Profissionalização	78	127	162,8	68.000,00	0,00	0,00	0,0
Form. para Pessoas com Deficiência - Acções em Cooperação	2.306	4.334	187,9	23.069.153,00	11.633.405,06	1.972.924,22	8,6
Readaptação ao Trabalho	32	51	159,4	159.000,00	0,00	0,00	0,0
Incentivos ao Emp. de Pess. com Deficiência	1.008	6	0,6	3.762.366,00	763.404,13	155.718,86	4,1
Apoio a Actividades Independentes	10		0,0	121.785,00	7.254,48	0,00	0,0
Emprego Protegido - Cent. de Emp. Protegido	283	236	83,4	1.518.915,00	570.173,82	112.197,85	7,4
Emprego Protegido - Enclaves	178	164	92,1	843.977,00	217.844,27	19.087,61	2,3
Prémio de Mérito				144.202,00	114.037,18	114.037,14	79,1
Apoio à Colocação e Acompanhamento Pós - Colocação	1.322	998	75,5	665.131,00	194.553,22	478,73	0,1
OED Lisboa				150.000,00	0,00	0,00	0,0
Ajudas Técnicas e Triciclos	642	42	6,5	2.454.091,00	629.997,88	488.040,54	19,9
Centros e Unidades de Reabilitação Profissional				300.000,00	79.250,00	75.000,00	25,0
Centros de Gestão Participada - Reabilitação	3.989	972	24,4	7.270.982,00	2.018.538,25	2.018.538,25	27,8
Organismo Intermédio	4.500		0,0	50.000.000,00	20.934.389,95	20.934.389,95	41,9
TOTAL	15.366	7.280	47,4	90.843.599,00	37.188.674,78	25.890.856,53	28,5

DESIGNAÇÃO DA DESPESA	Execução Física			Execução Financeira (Un.: Euros)				
	Meta a)	Abrangidos b)	Grau Exec. b) / a)	Dotação a)	Cabimento b)	Pagamento c)	Grau Exec. b) / a)	Grau Exec. c) / a)
PROG. 1 - INTERV. ESTRUT. NOS DOMÍNIOS DO EMPREGO E DA FORM. PROF.	445.087	139.301	31,3	649.709.896,00	283.860.014,77	71.034.075,45	43,7	10,9
PROMOÇÃO DA EMPREGABILIDADE E DO EMPREGO	267.477	99.148	37,1	417.949.604,00	223.082.229,18	42.045.756,99	53,4	10,1
PROM. A FORM. QUALIFICANTE E A TRANSIÇÃO P/A VIDA ACTIVA	34.318	17.056	49,7	81.531.104,00	35.108.528,50	9.452.873,22	43,1	11,6
Sistema de Aprendizagem - Gestão Directa	12.723	7.591	59,7	29.410.006,00	16.414.147,14	3.971.695,66	55,8	13,5
Sistema de Aprendizagem - Entidades Externas	11.348	5.794	51,1	33.436.113,00	9.370.826,46	3.785.445,50	28,0	11,3
Sistema de Aprendizagem - Saldos				702.520,00	245.474,22	63.642,54	34,9	9,1
Cursos de Educação e Formação de Jovens	9.073	3.630	40,0	16.501.831,00	8.974.684,86	1.611.077,48	54,4	9,8
Cursos de Especialização Tecnológica	1.174	41	3,5	1.480.634,00	103.395,82	21.012,04	7,0	1,4
FORMAÇÃO AO LONGO DA VIDA E ADAPTABILIDADE	158.248	36.047	22,8	85.954.023,00	33.459.118,69	6.814.876,56	38,9	7,9
Bolsas de Formação da Iniciativa do Trabalhador	716	855	119,4	1.423.049,00	926.891,13	232.434,15	65,1	16,3
Cláusula de Formação	430		0,0	1.472.285,00	0,00	0,00	0,0	0,0
Reconhecimento e Validação de Competências	37.824	3.444	9,1	15.254.761,00	10.642.742,56	1.674.436,13	69,8	11,0
Portugal Acolhe	1.463	528	36,1	641.657,00	143.784,55	26.715,18	22,4	4,2
Formação Modular	78.815	28.791	36,5	14.162.271,00	5.732.656,50	1.530.542,62	40,5	10,8
Programa Qualificação-Emprego	39.000	2.429	6,2	53.000.000,00	16.013.043,95	3.350.748,48	30,2	6,3
QUALIFICAÇÃO E INSERÇÃO PROF. PARA DESEMPREGADOS	65.387	40.209	61,5	202.201.937,00	132.855.110,79	22.765.340,53	65,7	11,3
Cursos de Educação e Formação de Adultos	30.797	22.661	73,6	100.301.028,00	75.139.490,31	14.095.202,69	74,9	14,1
Estágios Profissionais - Port. 268/1997	468	179	38,2	1.034.309,00	584.697,72	238.130,43	56,5	23,0
Estágios Profissionais para Luso Descendentes	2		0,0	3.000,00	0,00	0,00	0,0	0,0
Estágios Profissionais na Administração Pública	400		0,0	3.004.952,00	0,00	0,00	0,0	0,0
Estágios Profissionais - INOV-ART	450	229	50,9	5.000.000,00	0,00	0,00	0,0	0,0
Estágios Profissionais	27.906	15.040	53,9	75.704.249,00	51.075.951,89	7.648.834,04	67,5	10,1
Estágios Profissionais - Qualificação Emprego	5.364	2.100	39,1	17.154.399,00	6.054.970,87	783.173,37	35,3	4,6
PROGRAMA INOV-JOVEM	9.524	5.836	61,3	48.262.540,00	21.659.471,20	3.012.666,68	44,9	6,2
Estágios Profissionais - INOV-JOVEM	8.424	5.737	68,1	37.262.540,00	20.455.829,42	2.896.884,94	54,9	7,8
Estágios Profissionais - INOV-SOCIAL	1.000	99	9,9	10.000.000,00	1.203.641,78	115.781,74	12,0	1,2
Estágios Profissionais - INOV Mundus	100		0,0	1.000.000,00	0,00	0,00	0,0	0,0
APOIO À CRIAÇÃO DE EMP. NO ÂMBITO DO DESENV. LOCAL E DA ECON. SOCIAL	27.105	1.167	4,3	117.844.619,00	37.910.962,02	6.642.669,03	32,2	5,6
APOIO AO INVEST. EM INIC. LOCAIS CRIADORAS DE EMPREGO				31.130.648,00	20.650.452,74	2.830.160,47	66,3	9,1
(1) (*) Programa de Estímulo à Oferta de Emprego - Investimento	2.693	192	7,1	31.130.648,00	20.650.452,74	2.830.160,47	66,3	9,1
PROGRAMA DE ESTÍMULO À OFERTA DE EMPREGO	4.737	524	11,1	35.697.443,00	15.340.975,52	2.747.569,26	43,0	7,7
(1) ILE - Criação de Postos de Trabalho	3.572	288	8,1	27.537.182,00	12.802.612,61	2.244.801,11	46,5	8,2
(1) (*) ILE - Majorações	1.224	69	5,6	2.176.001,00	1.071.055,63	174.170,42	49,2	8,0
CPE - Criação de Postos de Trabalho	112	44	39,3	669.376,00	246.615,34	77.384,52	36,8	11,6
(*) CPE - Majorações	6		0,0	9.279,00	2.012,26	0,00	21,7	0,0
Apoios à Contratação	57	12	21,1	343.432,00	236.440,08	85.520,88	68,8	24,9
f) (**) Prémio de Igualdade de Oportunidades - Majorações	88	7	8,0	461.514,00	244.177,54	21.263,73	52,9	4,6
Apoio à Conversão de Contratos	4		0,0	8.503,00	5.033,64	1.676,88	59,2	19,7
Apoios à criação do Próprio Emprego - PAECPE	992	180	18,1	4.492.156,00	733.028,42	142.751,72	16,3	3,2
APOIO À INT. NO MERCADO DE TRABALHO	20.426	634	3,1	44.537.051,00	1.640.272,26	1.022.119,28	3,7	2,3
Prémio de Colocação	26	7	26,9	37.051,00	13.834,26	10.061,28	37,3	27,2
Apoios à Contratação para Jovens	10.000	412	4,1	20.000.000,00	1.266.938,00	652.558,00	6,3	3,3
Apoios a Contratação para Adultos e Públicos Específicos	6.000	215	3,6	10.000.000,00	359.500,00	359.500,00	3,6	3,6
Linha de Apoio à Criação de Empresas e de Emprego	4.400		0,0	14.500.000,00	0,00	0,00	0,0	0,0
APOIOS À PROMOÇÃO DO ARTESANATO	469	9	1,9	1.159.808,00	42.097,45	20.550,66	3,6	1,8
Promoção do Artesanato - Artesãos	469	9	1,9	154.772,00	13.293,97	11.557,25	8,6	7,5
c) (**) Promoção do Artesanato - Feiras	95		0,0	807.372,00	2.500,00	2.500,00	0,3	0,3
Prog. para a Promoção dos Ofícios e das Micro-empresas Artesanais - PPAR				197.664,00	26.303,48	6.493,41	13,3	3,3
APOIO AO DESENVOLVIMENTO COOPERATIVO	53	0,0	0,0	1.452.832,00	222.030,13	11.378,50	15,3	0,8
d) (**) PRODESCOOP - Cooperativas - Investimento	22		0,0	727.175,00	107.445,65	11.135,60	14,8	1,5
PRODESCOOP - Cooperativas - Criação de Postos de Trabalho	53		0,0	725.657,00	114.584,48	242,90	15,8	0,0
FUNDO EUROPEU DE AJUSTAMENTO À GLOBALIZAÇÃO - FEG	1.420	0,0	0,0	3.866.837,00	15.133,92	10.890,86	0,4	0,3
Apoios à Auto-Colocação	100		0,0	170.000,00	0,00	0,00	0,0	0,0
Apoios a Novos Empreendedores				1.837,00	1.836,48	0,00	100,0	0,0
Apoio à Inserção	800		0,0	402.118,00	2.117,83	2.117,83	0,5	0,5
Apoio ao Empreendedorismo	60		0,0	1.806.376,00	6.308,33	6.308,33	0,3	0,3
Planos de Integração	80		0,0	200.000,00	4.871,28	2.464,70	2,4	1,2
Prática em Contexto de Trabalho	150		0,0	450.000,00	0,00	0,00	0,0	0,0
Apoios à Contratação	150		0,0	516.506,00	0,00	0,00	0,0	0,0
Bolsa de Formação	80		0,0	320.000,00	0,00	0,00	0,0	0,0
FORMAÇÃO DE AGENTES DA POLÍTICA DE EMPREGO	3.078	655	21,3	318.552,00	90.876,85	12.696,00	28,5	4,0
FORMAÇÃO DE AGENTES DA POLÍTICA DE EMPREGO	3.078	655	21,3	318.552,00	90.876,85	12.696,00	28,5	4,0
Formação de Formadores	3.036	655	21,6	313.552,00	90.876,85	12.696,00	29,0	4,0
Formação de Animadores de UNIVAS e Clubes de Emprego	42		0,0	5.000,00	0,00	0,00	0,0	0,0
ACÇÕES EM COOPERAÇÃO	147.427	38.331	26,0	113.597.121,00	22.775.946,72	22.332.953,43	20,0	19,7
Centros de Gestão Participada	127.427	38.331	30,1	99.761.664,00	21.493.771,92	21.493.771,92	21,5	21,5
Acções em Cooperação com Outras Entidades	20.000		0,0	13.835.457,00	1.282.174,80	839.181,51	9,3	6,1

IEFP, I.P. + CGP			EXECUÇÃO FÍSICA E FINANCEIRA POR PROGRAMA E MEDIDA			Valores acumulados a 31 de Março de 2010			Página 2/3		
DESIGNAÇÃO DA DESPESA				Execução Física			Execução Financeira (Un.: Euros)				
				Meta a)	Abrangidos b)	Grau Exec. b) / a)	Dotação a)	Cabimento b)	Pagamento c)	Grau Exec. b) / a)	Grau Exec. c) / a)
PROG. 2 - INTEGRAÇÃO ECON. E SOCIAL DOS GRUPOS SOCIAIS DESFAV.				69.454	43.869	63,2	97.508.411,00	41.710.227,68	7.939.954,51	42,8	8,1
PROMOVER O EMP. E A EMPREGABILIDADE DOS GRUPOS PART. DESFAVORECIDOS				69.454	43.869	63,2	97.508.411,00	41.710.227,68	7.939.954,51	42,8	8,1
ACÇÕES DE DESENV.PESSOAL E PROF. PESSOAS C/DEFICIÊNCIA				3.434	4.862	141,6	23.612.150,00	11.659.231,60	1.973.367,60	49,4	8,4
Aval. e Orientação Prof. de Pessoas com Deficiência				1.018	350	34,4	315.997,00	25.826,54	443,38	8,2	0,1
Pré-Profissionalização				78	127	162,8	68.000,00	0,00	0,00	0,0	0,0
Form. para Pessoas com Deficiência - Acções em Cooperação				2.306	4.334	187,9	23.069.153,00	11.633.405,06	1.972.924,22	50,4	8,6
Readaptação ao Trabalho				32	51	159,4	159.000,00	0,00	0,00	0,0	0,0
APOIOS AO EMPREGO E À CONTRATAÇÃO PESSOAS C/DEFICIÊNCIA				3.443	1.446	42,0	9.660.467,00	2.497.264,98	889.560,73	25,9	9,2
Incentivos ao Emp. de Pess. com Deficiência				1.008	6	0,6	3.762.366,00	763.404,13	155.718,86	20,3	4,1
Apoio a Actividades Independentes				10		0,0	121.785,00	7.254,48	0,00	6,0	0,0
Emprego Protegido - Cent. de Emp. Protegido				283	236	83,4	1.518.915,00	570.173,82	112.197,85	37,5	7,4
Emprego Protegido - Enclaves				178	164	92,1	843.977,00	217.844,27	19.087,61	25,8	2,3
Prémio de Mérito							144.202,00	114.037,18	114.037,14	79,1	79,1
Apoio à Colocação e Acompanhamento Pós - Colocação				1.322	998	75,5	665.131,00	194.553,22	478,73	29,3	0,1
OED Lisboa							150.000,00	0,00	0,00	0,0	0,0
Ajudas Técnicas e Triciclos				642	42	6,5	2.454.091,00	629.997,88	488.040,54	25,7	19,9
ACÇÕES DE FORM. PROF. DE GRUPOS DESFAVORECIDOS				84	40	47,6	175.465,00	44.030,34	16.799,32	25,1	9,6
Formação Especial				10	13	130,0	7.500,00	5.522,89	0,00	73,6	0,0
Formação para a Inclusão				74	27	36,5	167.965,00	38.507,45	16.799,32	22,9	10,0
PROGRAMA VIDA - EMPREGO				1.001	664	66,3	4.403.470,00	2.899.448,43	341.585,34	65,8	7,8
Estágios de Integração Sócio-Profissional				480	354	73,8	1.937.686,00	1.285.617,15	132.090,13	66,3	6,8
Prémio de Integração Sócio-Profissional				39	1	2,6	183.122,00	10.061,28	10.061,28	5,5	5,5
Apoios ao Emprego				479	309	64,5	2.259.562,00	1.603.770,00	199.433,93	71,0	8,8
Apoios ao Auto-Emprego				3		0,0	23.100,00	0,00	0,00	0,0	0,0
DESENV. A REDE DE EQUIP. E SERV. DE PROMOÇÃO E DESENV.SOCIAL							300.000,00	79.250,00	75.000,00	26,4	25,0
Centros e Unidades de Reabilitação Profissional							300.000,00	79.250,00	75.000,00	26,4	25,0
DINAMIZAÇÃO E PROMOÇÃO DO MERCADO SOCIAL DE EMPREGO				57.503	35.885	62,4	52.085.877,00	22.512.464,08	2.625.103,27	43,2	5,0
(*)	Empresas de Inserção - Investimento			78		0,0	612.376,00	258.927,05	52.992,34	42,3	8,7
	Empresas de Inserção - Profissionalização			2.445	2.516	102,9	11.003.509,00	7.786.965,51	970.811,53	70,8	8,8
(*)	Empresas de Inserção - Formação			705	352	49,9	1.418.764,00	840.789,55	134.706,61	59,3	9,5
	Empresas de Inserção - Prémio Integração			58	9	15,5	292.664,00	55.337,04	30.183,84	18,9	10,3
	Programas Ocupacionais - Carenciados			42	74	176,2	207.981,00	124.809,11	74.034,46	60,0	35,6
	Programas Ocupacionais - Subsidiados			878	2.125	242,0	10.000.000,00	294.717,11	186.655,49	2,9	1,9
	Contrato Emprego Inserção			45.426	26.053	57,4	9.103.236,00	2.051.078,24	170.359,67	22,5	1,9
	Contrato Emprego Inserção +			8.654	5.108	59,0	19.447.347,00	11.099.840,47	1.005.359,33	57,1	5,2
	Centros de Gestão Participada - Reabilitação			3.989	972	24,4	7.270.982,00	2.018.538,25	2.018.538,25	27,8	27,8
PROG. 3 - INTERV. PARA A ORG.E GESTÃO DO MERC EMP.E DA FORM. PROF.				73.884	14.137	19,1	18.426.496,00	6.266.008,27	1.036.841,87	34,0	5,6
DESENV. E MODERNIZAÇÃO DAS ESTRUTURAS E SERV. DE APOIO AO EMP. E FORM.							9.958.146,00	3.857.895,19	944.628,79	38,7	9,5
PROM. DE EST. E SERV. DE AP. À INSERÇÃO PROFISSIONAL							4.860.101,00	1.187.569,92	72.808,97	24,4	1,5
b) (**)	Unidades de Inserção na Vida Activa (UNIVAS)			3	191	6.366,7	12.375,00	0,00	0,00	0,0	0,0
b) (**)	Clubes de Emprego			11	14	127,3	0,00	0,00	0,00		
b) (**)	GIP - Gabinetes de Inserção Profissional			405	408	100,7	4.847.726,00	1.187.569,92	72.808,97	24,5	1,5
a)	(**) Informação e Orientação Profissional				28.510		130.899,00	100.115,25	22.980,00	76,5	17,6
	Certificação Profissional						297.175,00	84.569,52	7.069,50	28,5	2,4
	Estudos e Investigação						510.867,00	104.280,00	15.120,00	20,4	3,0
	Processos e Métodos Didácticos						247.900,00	100.008,86	22.369,18	40,3	9,0
	Observatório do Emprego e Formação						325.000,00	7.790,97	5.006,14	2,4	1,5
	Regime Prest. Desemp. - DL nº220 de 03/11/2006						3.586.204,00	2.273.560,67	799.275,00	63,4	22,3
COLOCAÇÃO				73.884	14.137	19,1	341.060,00	16.024,73	5.048,72	4,7	1,5
(***) Prod. de Instrumentos Téc. de Sup. à Actividade de Colocação				73.884	14.137	19,1	0,00	0,00	0,00		
COLOCAÇÃO EXTERNA							341.060,00	16.024,73	5.048,72	4,7	1,5
Rede Eures							341.060,00	16.024,73	5.048,72	4,7	1,5
PRESTAÇÕES TÉCNICAS - METODOLOGIA PNE							172.790,00	29.571,82	6.686,94	17,1	3,9
INSERJOVEM							55.831,00	11.269,95	2.074,31	20,2	3,7
REAGE							116.959,00	18.301,87	4.612,63	15,6	3,9
MODERNIZAÇÃO DO SERVIÇO PÚBLICO DE EMPREGO							7.954.500,00	2.362.516,53	80.477,42	29,7	1,0
Modern. do SPE: Proj. LSE (Livre Serv. P/ Emprego)							7.954.500,00	2.362.516,53	80.477,42	29,7	1,0
PROG. 4 - RELAÇÕES C/EXTERIOR E ARTICULAÇÃO COM OUTRAS ENTIDADES							25.519.755,00	11.695.956,36	2.444.550,09	45,8	9,6
ACÇÕES CONJUNTAS COM OUTRAS ENTIDADES							17.482.615,00	10.031.007,81	2.010.891,39	57,4	11,5
Diálogo Social							600.000,00	65.760,50	53.290,21	11,0	8,9
Participação em Programas Comunitários							494.003,00	20.862,87	2.903,87	4,2	0,6
OUTRAS ACÇÕES CONJUNTAS COM OUTRAS ENTIDADES							7.378.618,00	3.105.521,62	40.930,32	42,1	0,6
Concursos Diversos							4.271.250,00	3.068.854,95	4.263,65	71,8	0,1
Cooperação IEFP, I.P. / Secretariado Nacional de Reabilitação							190.000,00	0,00	0,00	0,0	0,0
Outras Acções							305.150,00	36.666,67	36.666,67	12,0	12,0
Cooperação IEFP / Cooperativa António Sérgio							2.612.218,00	0,00	0,00	0,0	0,0

DESIGNAÇÃO DA DESPESA	Execução Física			Execução Financeira (Un.: Euros)				
	Meta a)	Abrangidos b)	Grau Exec. b) / a)	Dotação a)	Cabimento b)	Pagamento c)	Grau Exec. b) / a)	Grau Exec. c) / a)
COOPERAÇÃO INSTITUCIONAL				9.009.994,00	6.838.862,82	1.913.766,99	75,9	21,2
Comissão para a Igualdade no Trabalho e no Emprego (CITE)				978.332,00	383.264,36	236.069,44	39,2	24,1
Serviços Sociais do MSST				587.409,00	587.409,00	146.852,25	100,0	25,0
Agência Nacional Sócrates e Leonardo da Vinci				607.300,00	0,00	0,00	0,0	0,0
Instituto de Gestão do Fundo Social Europeu (IGFSE)				1.244.422,00	1.244.422,00	311.106,00	100,0	25,0
Outros Serviços				1.185.031,00	216.267,46	117.864,20	18,2	9,9
Alto Comissariado p/Imigração e Minorias Étnicas				4.407.500,00	4.407.500,00	1.101.875,10	100,0	25,0
RELAÇÕES PÚBLICAS				3.624.155,00	1.547.760,26	408.654,20	42,7	11,3
Informação para o Exterior				2.178.948,00	855.910,14	129.010,60	39,3	5,9
Relação Directa com os Utentes				1.445.207,00	691.850,12	279.643,60	47,9	19,3
RELAÇÕES INTERNACIONAIS				4.412.985,00	117.188,29	25.004,50	2,7	0,6
Organizações Internacionais				269.480,00	20.444,00	20.444,00	7,6	7,6
COOPERAÇÃO BILATERAL C/ PALOPS				3.997.391,00	96.744,29	4.560,50	2,4	0,1
Cooperação Bilateral com Outros Países e Outras Actividades				146.114,00	0,00	0,00	0,0	0,0
PROG. 5 - GESTÃO E ORGANIZAÇÃO INTERNA				247.273.931,00	71.581.473,86	29.883.596,99	28,9	12,1
INFRA-ESTRUTURAS FÍSICAS				46.838.513,00	8.455.182,24	1.062.414,39	18,1	2,3
Centros de Emprego				12.595.621,00	1.074.117,84	108.980,48	8,5	0,9
Centros de Formação Profissional de Gestão Directa				22.169.462,00	6.149.925,12	298.690,39	27,7	1,3
Centros de Formação Profissional de Gestão Participada				8.875.000,00	309.547,36	304.267,36	3,5	3,4
Centro de Reabilitação Profissional de Gestão Directa				476.510,00	200.718,74	10.758,96	42,1	2,3
Centro de Reabilitação Profissional de Gestão Participada				100.000,00	10.000,00	10.000,00	10,0	10,0
Serviços de Coordenação Central e Regional				2.470.700,00	679.059,77	306.887,36	27,5	12,4
OUTRAS INFRA-ESTRUTURAS FÍSICAS				151.220,00	31.813,41	22.829,84	21,0	15,1
Funcionamento, Organização e Gestão Internas				18.862.600,00	5.718.911,60	1.057.276,35	30,3	5,6
Funcionamento, Organização e Gestão Internas				18.769.000,00	5.705.731,70	1.054.440,42	30,4	5,6
FUNCIONAMENTO - POEFDs E POR				93.600,00	13.179,90	2.835,93	14,1	3,0
Funcionamento - POR				25.000,00	1.275,79	1.249,00	5,1	5,0
Funcionamento - POPH				68.600,00	11.904,11	1.586,93	17,4	2,3
RECURSOS HUMANOS				129.886.764,00	27.154.846,43	22.362.474,24	20,9	17,2
GESTÃO DE RECURSOS HUMANOS				128.432.712,00	26.739.658,78	22.263.578,07	20,8	17,3
Centros de Emprego				54.367.559,00	12.481.668,47	9.276.376,62	23,0	17,1
Centros de Formação Profissional				37.570.950,00	6.992.089,17	6.493.094,68	18,6	17,3
Centros de Reabilitação Profissional				1.048.798,00	197.321,39	188.016,23	18,8	17,9
Serviços de Coordenação Central e Regional				32.776.914,00	6.637.121,36	5.894.264,97	20,2	18,0
POR				434.444,00	65.815,13	63.243,60	15,1	14,6
Pessoal Deslocado em Diversos Serviços				2.234.047,00	365.643,26	348.581,97	16,4	15,6
DESENVOLVIMENTO DOS RECURSOS HUMANOS				940.390,00	212.930,60	55.614,00	22,6	5,9
Formação Interna - Acções				940.390,00	212.930,60	55.614,00	22,6	5,9
Acção Social				513.662,00	202.257,05	43.282,17	39,4	8,4
INFORMATIZAÇÃO				9.188.326,00	3.402.646,50	627.000,00	37,0	6,8
Hardware				3.472.815,00	1.003.296,08	97.100,75	28,9	2,8
Software				2.963.011,00	1.175.441,12	355.063,57	39,7	12,0
Comunicação				2.690.000,00	1.211.491,55	167.760,17	45,0	6,2
Outros				62.500,00	12.417,75	7.075,51	19,9	11,3
INFORMAÇÃO CIENTÍFICA E DOCUMENTAÇÃO				501.423,00	36.123,01	5.782,74	7,2	1,2
INFORMAÇÃO CIENTÍFICA E DOCUMENTAÇÃO				501.423,00	36.123,01	5.782,74	7,2	1,2
Informação Científica e Técnica				182.395,00	17.209,21	1.076,94	9,4	0,6
Actividade Editorial				289.028,00	7.105,80	4.705,80	2,5	1,6
Informação Interna				30.000,00	11.808,00	0,00	39,4	0,0
GESTÃO DE CENTROS				41.996.305,00	26.813.764,08	4.768.649,27	63,8	11,4
Centros de Emprego				11.976.488,00	7.593.553,97	1.631.484,74	63,4	13,6
Centros de Formação Profissional				29.027.987,00	18.537.607,83	3.021.006,37	63,9	10,4
Centros de Reabilitação Profissional				991.830,00	682.602,28	116.158,16	68,8	11,7
PROG 6 - OUTROS				30.560.711,00	43.621,35	43.621,35	0,1	0,1
Restituições de Apoios Comunitários				4.000.000,00	43.621,35	43.621,35	1,1	1,1
Constituição de Reserva				26.560.711,00	0,00	0,00	0,0	0,0
ORGANISMO INTERMÉDIO	4.500	0	0,0	50.000.000,00	20.934.389,95	20.934.389,95	41,9	41,9
TOTAL				1.118.999.200,00	436.091.692,24	133.317.030,21	39,0	11,9

(*) Número de pessoas envolvidas em componentes de medidas (ex.: majorações em ILE) cuja meta já está contemplada na medida principal.

(**) A execução física destas medidas não é contabilizada em número de abrangidos ou pessoas apoiadas, pelo que não pode ser adicionada à execução das restantes medidas.

(***) Este número inclui as colocações de desempregados e empregados

(1) Inclui a actividade realizada no âmbito das Iniciativas Locais de Emprego - Serviços de Apoio à Família

Metas e Execução Física Agregadas por:

Pessoas:	592.925	197.307
a) Informação e Orientação Profissional:		28.510
b) Estruturas:	419	613
c) Feiras:	95	
d) Cooperativas (Investimento):	22	
f) Prémios de Igualdade de Oportunidades	88	7

SÍNTESE DA EXECUÇÃO FINANCEIRA
RECEITA

Valores acumulados a 31 de Março de 2010

DESIGNAÇÃO DA RECEITA	Previsão	Direito Reconhecido		Liquidação		Recebimento	
		Valor	%	Valor	%	Valor	%
RENDIMENTOS DA PROPRIEDADE	1.506.068,00	381.876,86	25,4	381.876,86	25,4	381.876,86	25,4
JUROS - SOCIEDADES E QUASE SOCIEDADES NÃO FINANCEIRAS	39.300,00	298.765,22	760,2	298.765,22	760,2	298.765,22	760,2
Privadas	39.300,00	298.765,22	760,2	298.765,22	760,2	298.765,22	760,2
JUROS - SOCIEDADES FINANCEIRAS	743.518,00	40.916,51	5,5	40.916,51	5,5	40.916,51	5,5
Bancos e outras instituições financeiras	743.518,00	40.916,51	5,5	40.916,51	5,5	40.916,51	5,5
JUROS - INSTITUIÇÕES SEM FINS LUCRATIVOS	10.050,00	0,00	0,0	0,00	0,0	0,00	0,0
JUROS - FAMÍLIAS	713.200,00	42.195,13	5,9	42.195,13	5,9	42.195,13	5,9
TRANSFERÊNCIAS CORRENTES	1.088.287.847,00	199.558.211,55	18,3	199.558.211,55	18,3	199.558.211,55	18,3
SEGURANÇA SOCIAL	1.077.826.847,00	199.551.769,55	18,5	199.551.769,55	18,5	199.551.769,55	18,5
Participação portuguesa em projectos co-financiados	131.168.136,00	11.826.587,42	9,0	11.826.587,42	9,0	11.826.587,42	9,0
Financiamento comunitário em projectos co-financiados	319.359.000,00	30.900.392,13	9,7	30.900.392,13	9,7	30.900.392,13	9,7
Outras Transferências - Receitas Próprias	627.299.711,00	156.824.790,00	25,0	156.824.790,00	25,0	156.824.790,00	25,0
RESTO DO MUNDO	10.461.000,00	6.442,00	0,1	6.442,00	0,1	6.442,00	0,1
União Europeia - Instituições	1.000,00	0,00	0,0	0,00	0,0	0,00	0,0
União Europeia - Instituições - FSE	10.000.000,00	0,00	0,0	0,00	0,0	0,00	0,0
União Europeia - Instituições - Diversos	410.000,00	6.442,00	1,6	6.442,00	1,6	6.442,00	1,6
Países terceiros e organizações internacionais	50.000,00	0,00	0,0	0,00	0,0	0,00	0,0
VENDA DE BENS E SERVIÇOS CORRENTES	1.608.395,00	289.765,35	18,0	289.765,35	18,0	285.619,07	17,8
VENDA DE BENS	39.595,00	1.138,12	2,9	1.138,12	2,9	1.138,12	2,9
Publicações e impressos	10.420,00	580,01	5,6	580,01	5,6	580,01	5,6
Bens inutilizados	6.750,00	470,60	7,0	470,60	7,0	470,60	7,0
Produtos agrícolas e pecuários	1.500,00	0,00	0,0	0,00	0,0	0,00	0,0
Desperdícios, resíduos e refugos	9.400,00	0,00	0,0	0,00	0,0	0,00	0,0
Outros	11.525,00	87,51	0,8	87,51	0,8	87,51	0,8
SERVIÇOS	1.459.100,00	275.982,13	18,9	275.982,13	18,9	274.098,38	18,8
Alimentação e alojamento	31.050,00	2.174,13	7,0	2.174,13	7,0	2.062,45	6,6
Outros	1.428.050,00	273.808,00	19,2	273.808,00	19,2	272.035,93	19,0
RENDAS	109.700,00	12.645,10	11,5	12.645,10	11,5	10.382,57	9,5
Edifícios	109.700,00	12.645,10	11,5	12.645,10	11,5	10.382,57	9,5
OUTRAS RECEITAS CORRENTES	4.386.712,00	372.123,87	8,5	372.123,87	8,5	360.035,73	8,2
OUTRAS	4.386.712,00	372.123,87	8,5	372.123,87	8,5	360.035,73	8,2
VENDA DE BENS DE INVESTIMENTO	11.305,00	0,00	0,0	0,00	0,0	0,00	0,0
OUTROS BENS DE INVESTIMENTO	11.305,00	0,00	0,0	0,00	0,0	0,00	0,0
Sociedades e quase-sociedades não financeiras	10.805,00	0,00	0,0	0,00	0,0	0,00	0,0
Famílias	500,00	0,00	0,0	0,00	0,0	0,00	0,0
TRANSFERÊNCIAS DE CAPITAL	120.000,00	0,00	0,0	0,00	0,0	0,00	0,0
ADMINISTRAÇÃO CENTRAL	120.000,00	0,00	0,0	0,00	0,0	0,00	0,0
Estado - Participação comunitária em projectos co-financiados	120.000,00	0,00	0,0	0,00	0,0	0,00	0,0
FEDER - Instalações	120.000,00	0,00	0,0	0,00	0,0	0,00	0,0
Candidaturas Promotores Externos	120.000,00	0,00	0,0	0,00	0,0	0,00	0,0
ACTIVOS FINANCEIROS	9.996.244,00	1.891.641,73	18,9	1.891.641,73	18,9	1.891.641,73	18,9
EMPRÉSTIMOS A MÉDIO E LONGO PRAZOS	9.996.244,00	1.891.641,73	18,9	1.891.641,73	18,9	1.891.641,73	18,9
Sociedades e quase-sociedades não financeiras	3.317.100,00	607.767,17	18,3	607.767,17	18,3	607.767,17	18,3
Instituições sem fins lucrativos	958.122,00	133.282,12	13,9	133.282,12	13,9	133.282,12	13,9
Famílias	5.712.022,00	1.150.592,44	20,1	1.150.592,44	20,1	1.150.592,44	20,1
Adm. Públicas - Adm. Local - Continente	9.000,00	0,00	0,0	0,00	0,0	0,00	0,0
OUTRAS RECEITAS DE CAPITAL	2.600,00	100,00	3,8	100,00	3,8	100,00	3,8
OUTRAS	2.600,00	100,00	3,8	100,00	3,8	100,00	3,8
Outras	2.500,00	100,00	4,0	100,00	4,0	100,00	4,0
Indemnizações	100,00	0,00	0,0	0,00	0,0	0,00	0,0
REPOSIÇÕES NÃO ABATIDAS NOS PAGAMENTOS	24.850.600,00	26.934.146,72	108,4	26.934.146,72	108,4	26.938.145,25	108,4
TOTAL	1.130.769.771,00	229.427.866,08	20,29	229.427.866,08	20,29	229.415.630,19	20,29

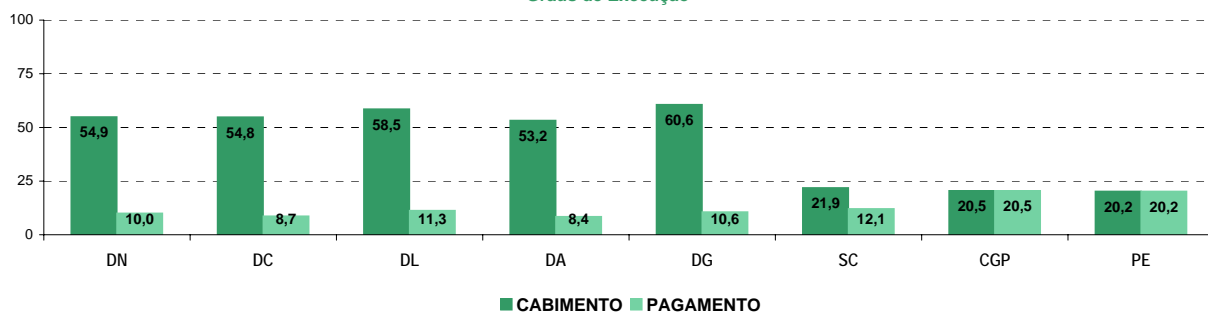
SÍNTESE DA EXECUÇÃO FINANCEIRA

DESPESA

Valores acumulados a 31 de Março de 2010

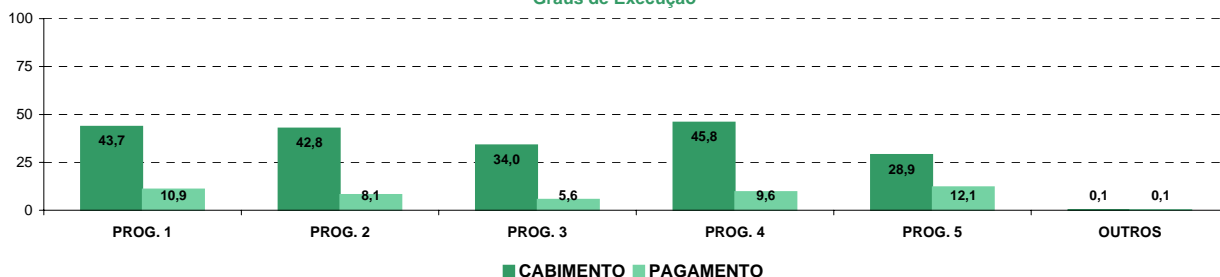
EXECUÇÃO FINANCEIRA POR ORÇAMENTO PARCELAR	Execução Financeira				
	Dotação a)	Cabimento b)	Pagamento c)	Grau Exec. b) / a)	Grau Exec. c) / a)
Total IEFP, I.P. + CGP	1.118.999.200,00	436.091.692,24	133.317.030,21	39,0	11,9
Delegação Regional do Norte	201.367.898,00	110.566.206,13	20.051.851,62	54,9	10,0
Delegação Regional do Centro	110.185.400,00	60.422.156,01	9.532.056,10	54,8	8,7
Delegação Regional de Lisboa e Vale do Tejo	172.123.142,00	100.731.989,97	19.434.135,83	58,5	11,3
Delegação Regional do Alentejo	54.292.357,00	28.894.670,75	4.575.378,53	53,2	8,4
Delegação Regional do Algarve	25.763.183,00	15.624.209,19	2.735.468,48	60,6	10,6
Serviços Centrais	439.259.574,00	96.020.602,66	53.161.562,12	21,9	12,1
Centros de Gestão Participada	116.007.646,00	23.831.857,53	23.826.577,53	20,5	20,5
Promotores Externos	920.000,00	185.756,32	185.756,32	20,2	20,2
TOTAL	1.119.919.200,00	436.277.448,56	133.502.786,53	39,0	11,9

Execução Financeira por Orçamento Parcelar
Graus de Execução



EXECUÇÃO FINANCEIRA POR PROGRAMA	Execução Financeira				
	Dotação a)	Cabimento b)	Pagamento c)	Grau Exec. b) / a)	Grau Exec. c) / a)
PROG. 1 - INTERV. ESTRUT. NOS DOMÍNIOS DO EMPREGO E DA FORM. PROF.	649.709.896,00	283.860.014,77	71.034.075,45	43,7	10,9
PROG. 2 - INTEGRAÇÃO ECON. E SOCIAL DOS GRUPOS SOCIAIS DESFAV.	97.508.411,00	41.710.227,68	7.939.954,51	42,8	8,1
PROG. 3 - INTERV. PARA A ORG.E GESTÃO DO MERC EMP.E DA FORM. PROF.	18.426.496,00	6.266.008,27	1.036.841,87	34,0	5,6
PROG. 4 - RELAÇÕES C/EXTERIOR E ARTICULAÇÃO COM OUTRAS ENTIDADES	25.519.755,00	11.695.956,36	2.444.550,09	45,8	9,6
PROG. 5 - GESTÃO E ORGANIZAÇÃO INTERNA	247.273.931,00	71.581.473,86	29.883.596,99	28,9	12,1
PROG. 6 - OUTROS	30.560.711,00	43.621,35	43.621,35	0,1	0,1
ORGANISMO INTERMÉDIO	50.000.000,00	20.934.389,95	20.934.389,95	41,9	41,9
TOTAL	1.118.999.200,00	436.091.692,24	133.317.030,21	39,0	11,9

Execução Financeira por Programas
Graus de Execução

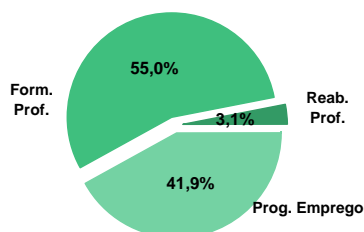


DELEGAÇÃO REGIONAL DO NORTE
EXECUÇÃO FÍSICA E FINANCEIRA

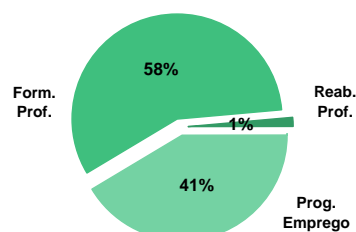
Valores acumulados a 31 de Março de 2010

ÁREAS DE INTERVENÇÃO	Execução Física			Execução Financeira (Un.: Euros)			
	Meta	Abrangidos	Grau Exec.	Dotação	Cabimento	Pagamento	Grau Exec.
EMPREGO	60.097	25.861	43,0	96.585.183,00	56.960.439,15	7.524.604,75	7,8
Programas de Emprego	34.778	20.782	59,8	96.585.183,00	56.960.439,15	7.524.604,75	7,8
Colocações	25.319	5.079	20,1	0,00	0,00	0,00	
Colocações de Desempregados	-	4.777	-	-	-	-	-
Colocações de Empregados	-	302	-	-	-	-	-
FORMAÇÃO PROFISSIONAL	60.551	27.271	45,0	81.084.415,00	43.374.882,60	10.381.520,48	12,8
REABILITAÇÃO PROFISSIONAL	1.093	1.522	139,2	5.651.949,00	481.772,53	230.459,13	4,1
TOTAL	121.741	54.654	44,9	183.321.547,00	100.817.094,28	18.136.584,36	9,9
Informação e Orientação Profissional		5.293		0,00	0,00	0,00	

Abrangidos - Peso relativo



Pagamento - Peso relativo


MEDIDAS / PROGRAMAS COM MAIOR PESO RELATIVO

EXECUÇÃO FÍSICA	METAS	ABRANGIDOS	GRAU
Formação Modular	25.111	12.333	49,1
Contrato Emprego Inserção	14.484	8.814	60,9
Cursos Educação e Formação de Adultos	10.809	7.316	67,7
Reconhec. e Validação de Competências	10.000	747	7,5
Estágios Profissionais	7.680	5.201	67,7
Sist. Aprendizagem - Entidades Externas	6.260	3.265	52,2
Sist. de Aprendizagem - Gestão Directa	4.740	2.511	53,0
Estágios Profissionais - INOV-JOVEM	3.477	2.279	65,5
Contrato Emprego Inserção +	3.260	1.749	53,7
Cursos Educação e Form. de Jovens	2.621	849	32,4

EXECUÇÃO FINANCEIRA	DOTAÇÃO	CABIMENTO	PAGAMENTO	GRAU PAGAM
Cursos Educação e Formação de Adultos	40.185.900,00	27.452.292,40	5.233.562,48	13,0
Estágios Profissionais	22.316.381,00	17.935.171,11	2.332.176,07	10,5
Sist. Aprendizagem - Entidades Externas	15.216.400,00	2.770.874,24	2.470.752,60	16,2
Estágios Profissionais - INOV-JOVEM	15.160.823,00	8.856.653,32	1.146.002,43	7,6
PEOE - Investimento	15.005.218,00	10.580.699,69	1.441.309,01	9,6
ILE - Criação de Postos de Trabalho	13.131.778,00	7.261.015,99	1.143.903,07	8,7
Sist. de Aprendizagem - Gestão Directa	10.415.750,00	5.999.606,07	1.406.314,24	13,5
Contrato Emprego Inserção +	6.995.927,00	4.083.622,27	323.957,16	4,6
Estágios Prof. - Qualificação Emprego	6.626.355,00	1.560.146,50	147.941,98	2,2
Formação Modular	5.951.715,00	2.216.777,98	522.009,02	8,8

DELEGAÇÃO REGIONAL DO NORTE			EXECUÇÃO FÍSICA E FINANCEIRA DAS ÁREAS DE INTERVENÇÃO			Valores acumulados a 31 de Março de 2010	
PROGRAMAS DE EMPREGO	Execução Física			Execução Financeira (Un.: Euros)			
	Meta	Abrangidos	Grau Exec.	Dotação	Cabimento	Pagamento	Grau Exec.
PROGRAMAS DE FORMAÇÃO E EMPREGO	13.726	8.430	61,4	46.695.100,00	29.162.713,61	3.824.656,83	8,2
Bolsas de Formação da Iniciativa do Trabalhador	293	428	146,1	656.500,00	400.484,10	121.554,27	18,5
Estágios Profissionais - Port. 268/1997	407	76	18,7	259.041,00	119.502,48	30.765,54	11,9
Estágios Profissionais para Luso Descendentes				0,00	0,00	0,00	
Estágios Profissionais na Administração Pública				0,00	0,00	0,00	
Estágios Profissionais - INOV-ART				0,00	0,00	0,00	
Estágios Profissionais - INOV-JOVEM	3.477	2.279	65,5	15.160.823,00	8.856.653,32	1.146.002,43	7,6
Estágios Profissionais - INOV-SOCIAL		29		1.676.000,00	290.756,10	46.216,54	2,8
Estágios Profissionais - INOV Mundus				0,00	0,00	0,00	
Estágios Profissionais	7.680	5.201	67,7	22.316.381,00	17.935.171,11	2.332.176,07	10,5
Estágios Qualificação-Emprego	1.869	417	22,3	6.626.355,00	1.560.146,50	147.941,98	2,2
CRIAÇÃO DE EMPREGO E EMPRESAS	2.214	511	23,1	32.369.223,00	19.020.577,04	2.855.929,66	8,8
(1) (*) Programa de Estímulo à Oferta de Emprego - Investimento	1.246	92	7,4	15.005.218,00	10.580.699,69	1.441.309,01	9,6
(1) ILE - Criação de Postos de Trabalho	1.607	124	7,7	13.131.778,00	7.261.015,99	1.143.903,07	8,7
(1) (*) ILE - Majorações	638	38	6,0	1.178.772,00	635.773,49	97.757,24	8,3
APE - Criação de Postos de Trabalho	66	31	47,0	379.436,00	83.881,54	42.921,80	11,3
(*) APE - Majorações	6		0,0	7.294,00	1.006,13	0,00	0,0
Apoios à Contratação	42	7	16,7	212.152,00	171.041,76	80.490,24	37,9
(**) Prémio de Igualdade de Oportunidades - Majorações	65		0,0	237.029,00	82.711,82	11.875,26	5,0
Apoio à Conversão de Contratos	2		0,0	3.455,00	1.679,88	0,00	0,0
APE - Apoios à criação do Próprio Emprego - PAECPE	394	76	19,3	1.774.589,00	98.291,28	25.153,20	1,4
Prémio de Colocação	13	3	23,1	18.000,00	7.545,96	5.030,64	27,9
Apoios à Contratação para Jovens		157		0,00	0,00	0,00	
Apoios à Contratação para Adultos e Públicos Específicos		112		0,00	0,00	0,00	
Linha de Apoio à Criação de Empresas e de Emprego				0,00	0,00	0,00	
Promoção do Artesanato - Artesãos	90	1	1,1	21.500,00	8.244,19	7.489,20	34,8
PRODESCOOP - Cooperativas - Criação de Postos de Trabalho				400.000,00	88.685,31	0,00	0,0
MERCADO SOCIAL DE EMPREGO	18.515	11.596	62,6	12.960.748,00	7.564.345,35	732.196,77	
(*) Empresas de Inserção - Investimento	59		0,0	346.298,00	113.787,30	0,00	0,0
Empresas de Inserção - Profissionalização	736	661	89,8	2.971.991,00	2.384.248,99	281.781,87	9,5
(*) Empresas de Inserção - Formação	205	87	42,4	449.000,00	255.965,74	38.347,22	8,5
Empresas de Inserção - Prémio Integração	27	4	14,8	132.000,00	15.091,92	10.061,28	7,6
Programas Ocupacionais - Carençados	8	31	387,5	98.437,00	58.087,71	29.528,65	30,0
Programas Ocupacionais - Subsidiados		337		0,00	0,00	0,00	
Contrato Emprego Inserção	14.484	8.814	60,9	1.967.095,00	653.541,42	48.520,59	2,5
Contrato Emprego Inserção +	3.260	1.749	53,7	6.995.927,00	4.083.622,27	323.957,16	4,6
OUTRAS MEDIDAS DE PROMOÇÃO DO EMPREGO	323	245	75,9	1.331.812,00	996.782,12	73.780,87	5,5
FUNDO DE AJUSTAMENTO À GLOBALIZAÇÃO - FEG				9.483,00	9.415,12	9.415,12	99,3
Apoios à Auto-Colocação				0,00	0,00	0,00	
Apoios a Novos Empreendedores				0,00	0,00	0,00	
Apoios à Inserção				2.118,00	2.117,83	2.117,83	100,0
Apoio ao Empreendedorismo				6.376,00	6.308,33	6.308,33	98,9
Planos de Integração				989,00	988,96	988,96	100,0
Prática em Contexto de Trabalho				0,00	0,00	0,00	
Apoios à Contratação				0,00	0,00	0,00	
Bolsa de Formação				0,00	0,00	0,00	
Formação de Animadores de UNIVAS e Clubes de Emprego				0,00	0,00	0,00	
PROGRAMA VIDA - EMPREGO	323	245	75,9	1.322.329,00	987.367,00	64.365,75	4,9
Estágios de Integração Sócio-Profissional	155	121	78,1	594.285,00	454.868,05	30.439,48	5,1
Prémio de Integração Sócio-Profissional	5		0,0	25.908,00	0,00	0,00	0,0
Apoios ao Emprego	163	124	76,1	702.136,00	532.498,95	33.926,27	4,8
Apoios ao Auto-Emprego				0,00	0,00	0,00	
ESTRUTURAS E OUTROS APOIOS PARA PROMOÇÃO DO EMPREGO	-	-		3.228.300,00	216.021,03	38.040,62	1,2
(**) Promoção do Artesanato - Feiras	45		0,0	120.000,00	2.500,00	2.500,00	2,1
Prog. para a Promoção dos Ofícios e das Micro-empresas Artesanais - PPART				0,00	0,00	0,00	
(**) PRODESCOOP - Cooperativas - Investimento				400.000,00	95.235,57	11.135,60	2,8
PROM. DE EST. E SERV. DE AP. À INSERÇÃO PROFISSIONAL	-	-	-	2.708.300,00	118.285,46	24.405,02	0,9
(**) Unidades de Inserção na Vida Activa (UNIVAS)	2	61	3.050,0	8.300,00	0,00	0,00	0,0
(**) Clubes de Emprego				0,00	0,00	0,00	
(**) GIP - Gabinetes de Inserção Profissional	173	179	103,5	2.700.000,00	118.285,46	24.405,02	0,9
TOTAL	34.778	20.782	59,8	96.585.183,00	56.960.439,15	7.524.604,75	7,8

(*) Número de pessoas envolvidas em componentes de medidas (ex.: majorações em ILE) cuja meta já está contemplada na medida principal.

(**) A execução física destas medidas não é contabilizada em número de abrangidos ou pessoas apoiadas, pelo que não pode ser adicionada à execução das restantes medidas.

(1) Inclui a actividade realizada no âmbito das Iniciativas Locais de Emprego - Serviços de Apoio à Família

FORMAÇÃO PROFISSIONAL	Execução Física			Execução Financeira (Un.: Euros)			
	Meta	Abrangidos	Grau Exec.	Dotação	Cabimento	Pagamento	Grau Exec.
Sistema de Aprendizagem - Gestão Directa	4.740	2.511	53,0	10.415.750,00	5.999.606,07	1.406.314,24	13,5
Sistema de Aprendizagem - Entidades Externas	6.260	3.265	52,2	15.216.400,00	2.770.874,24	2.470.752,60	16,2
Sistema de Aprendizagem - Saldos				0,00	0,00	0,00	
Cursos de Educação e Formação de Jovens	2.621	849	32,4	5.844.250,00	2.755.180,81	416.041,81	7,1
Cursos de Especialização Tecnológica	270		0,0	211.500,00	0,00	0,00	0,0
Cláusula de Formação				0,00	0,00	0,00	
Reconhecimento e Validação de Competências	10.000	747	7,5	2.990.600,00	2.127.626,60	301.882,72	10,1
Portugal Acolhe	130	48	36,9	80.000,00	14.062,02	4.006,02	5,0
Programa Qualificação-Emprego				0,00	0,00	0,00	
Formação Modular	25.111	12.333	49,1	5.951.715,00	2.216.777,98	522.009,02	8,8
Cursos de Educação e Formação de Adultos	10.809	7.316	67,7	40.185.900,00	27.452.292,40	5.233.562,48	13,0
Formação de Formadores	600	189	31,5	30.800,00	6.600,00	612,00	2,0
Formação Especial	10	13	130,0	7.500,00	5.522,89	0,00	0,0
Formação para a Inclusão				0,00	0,00	0,00	
IEFP, I.P. (Centros de Emprego + Centros de Form. Prof. de Gestão Directa)	60.551	27.271	45,0	80.934.415,00	43.348.543,01	10.355.180,89	12,8
Centros de Gestão Participada				0,00	0,00	0,00	
Acções em Cooperação com Outras Entidades				150.000,00	26.339,59	26.339,59	17,6
TOTAL	60.551	27.271	45,0	81.084.415,00	43.374.882,60	10.381.520,48	12,8

REABILITAÇÃO PROFISSIONAL DE PESSOAS COM DEFICIÊNCIA	Execução Física			Execução Financeira (Un.: Euros)			
	Meta	Abrangidos	Grau Exec.	Dotação	Cabimento	Pagamento	Grau Exec.
Aval. e Orientação Prof. de Pessoas com Deficiência	50	103	206,0	74.000,00	0,00	0,00	0,0
Pré-Profissionalização	78	118	151,3	68.000,00	0,00	0,00	0,0
Form. para Pessoas com Deficiência - Acções em Cooperação	400	1.007	251,8	3.500.000,00	107.352,98	0,00	0,0
Readaptação ao Trabalho				0,00	0,00	0,00	
Incentivos ao Emp. de Pess. com Deficiência	129	1	0,8	763.399,00	95.332,51	15.868,94	2,1
Apoio a Actividades Independentes	8		0,0	97.050,00	0,00	0,00	0,0
Emprego Protegido - Cent. de Emp. Protegido	68	68	100,0	350.000,00	0,00	0,00	0,0
Emprego Protegido - Enclaves	15	9	60,0	65.000,00	0,00	0,00	0,0
Prémio de Mérito				0,00	0,00	0,00	
Apoio à Colocação e Acompanhamento Pós - Colocação	192	190	99,0	52.000,00	0,00	0,00	0,0
OED Lisboa				0,00	0,00	0,00	
Ajudas Técnicas e Triciclos	153	26	17,0	682.500,00	279.087,04	214.590,19	31,4
Centros e Unidades de Reabilitação Profissional				0,00	0,00	0,00	
Centros de Gestão Participada - Reabilitação				0,00	0,00	0,00	
Organismo Intermédio				0,00	0,00	0,00	
TOTAL	1.093	1.522	139,2	5.651.949,00	481.772,53	230.459,13	4,1

DESIGNAÇÃO DA DESPESA	Execução Física			Execução Financeira (Un.: Euros)				
	Meta a)	Abrangidos b)	Grau Exec. b) / a)	Dotação a)	Cabimento b)	Pagamento c)	Grau Exec. b) / a)	Grau Exec. c) / a)
PROG. 1 - INTERV. ESTRUT. NOS DOMÍNIOS DO EMPREGO E DA FORM. PROF.	76.481	36.199	47,3	160.670.721,00	91.659.801,05	17.085.157,69	57,0	10,6
PROMOÇÃO DA EMPREGABILIDADE E DO EMPREGO	73.667	35.499	48,2	127.591.215,00	72.499.133,73	14.179.225,72	56,8	11,1
PROM. A FORM. QUALIFICANTE E A TRANSIÇÃO P/A VIDA ACTIVA	13.891	6.625	47,7	31.687.900,00	11.525.661,12	4.293.108,65	36,4	13,5
Sistema de Aprendizagem - Gestão Directa	4.740	2.511	53,0	10.415.750,00	5.999.606,07	1.406.314,24	57,6	13,5
Sistema de Aprendizagem - Entidades Externas	6.260	3.265	52,2	15.216.400,00	2.770.874,24	2.470.752,60	18,2	16,2
Sistema de Aprendizagem - Saldos				0,00	0,00	0,00		
Cursos de Educação e Formação de Jovens	2.621	849	32,4	5.844.250,00	2.755.180,81	416.041,81	47,1	7,1
Cursos de Especialização Tecnológica	270		0,0	211.500,00	0,00	0,00	0,0	0,0
FORMAÇÃO AO LONGO DA VIDA E ADAPTABILIDADE	35.534	13.556	38,1	9.678.815,00	4.758.950,70	949.452,03	49,2	9,8
Bolsas de Formação da Iniciativa do Trabalhador	293	428	146,1	656.500,00	400.484,10	121.554,27	61,0	18,5
Cláusula de Formação				0,00	0,00	0,00		
Reconhecimento e Validação de Competências	10.000	747	7,5	2.990.600,00	2.127.626,60	301.882,72	71,1	10,1
Portugal Acolhe	130	48	36,9	80.000,00	14.062,02	4.006,02	17,6	5,0
Formação Modular	25.111	12.333	49,1	5.951.715,00	2.216.777,98	522.009,02	37,2	8,8
Programa Qualificação-Emprego				0,00	0,00	0,00		
QUALIFICAÇÃO E INSERÇÃO PROF. PARA DESEMPREGADOS	20.765	13.010	62,7	69.387.677,00	47.067.112,49	7.744.446,07	67,8	11,2
Cursos de Educação e Formação de Adultos	10.809	7.316	67,7	40.185.900,00	27.452.292,40	5.233.562,48	68,3	13,0
Estágios Profissionais - Port. 268/1997	407	76	18,7	259.041,00	119.502,48	30.765,54	46,1	11,9
Estágios Profissionais para Luso Descendentes				0,00	0,00	0,00		
Estágios Profissionais na Administração Pública				0,00	0,00	0,00		
Estágios Profissionais - INOV-ART				0,00	0,00	0,00		
Estágios Profissionais	7.680	5.201	67,7	22.316.381,00	17.935.171,11	2.332.176,07	80,4	10,5
Estágios Profissionais - Qualificação Emprego	1.869	417	22,3	6.626.355,00	1.560.146,50	147.941,98	23,5	2,2
PROGRAMA INOV-JOVEM	3.477	2.308	66,4	16.836.823,00	9.147.409,42	1.192.218,97	54,3	7,1
Estágios Profissionais - INOV-JOVEM	3.477	2.279	65,5	15.160.823,00	8.856.653,32	1.146.002,43	58,4	7,6
Estágios Profissionais - INOV-SOCIAL		29		1.676.000,00	290.756,10	46.216,54	17,3	2,8
Estágios Profissionais - INOV Mundus				0,00	0,00	0,00		
APOIO À CRIAÇÃO DE EMP. NO ÂMBITO DO DESENV. LOCAL E DA ECON. SOCIAL	2.214	511	23,1	32.898.706,00	19.127.727,73	2.878.980,38	58,1	8,8
APOIO AO INVEST. EM INIC. LOCAIS CRIADORAS DE EMPREGO				15.005.218,00	10.580.699,69	1.441.309,01	70,5	9,6
(1) (*) Programa de Estímulo à Oferta de Emprego - Investimento	1.246	92	7,4	15.005.218,00	10.580.699,69	1.441.309,01	70,5	9,6
PROGRAMA DE ESTÍMULO À OFERTA DE EMPREGO	2.111	238	11,3	16.924.505,00	8.335.401,89	1.402.100,81	49,3	8,3
(1) ILE - Criação de Postos de Trabalho	1.607	124	7,7	13.131.778,00	7.261.015,99	1.143.903,07	55,3	8,7
(1) (*) ILE - Majorações	638	38	6,0	1.178.772,00	635.773,49	97.757,24	53,9	8,3
CPE - Criação de Postos de Trabalho	66	31	47,0	379.436,00	83.881,54	42.921,80	22,1	11,3
(*) CPE - Majorações	6		0,0	7.294,00	1.006,13	0,00	13,8	0,0
Apoios à Contratação	42	7	16,7	212.152,00	171.041,76	80.490,24	80,6	37,9
f) (**) Prémio de Igualdade de Oportunidades - Majorações	65		0,0	237.029,00	82.711,82	11.875,26	34,9	5,0
Apoio à Conversão de Contratos	2		0,0	3.455,00	1.679,88	0,00	48,6	0,0
Apoios à criação do Próprio Emprego - PAECEPE	394	76	19,3	1.774.589,00	98.291,28	25.153,20	5,5	1,4
APOIO À INT. NO MERCADO DE TRABALHO	13	272	2.092,3	18.000,00	7.545,96	5.030,64	41,9	27,9
Prémio de Colocação	13	3	23,1	18.000,00	7.545,96	5.030,64	41,9	27,9
Apoios à Contratação para Jovens		157		0,00	0,00	0,00		
Apoios à Contratação para Adultos e Públicos Específicos		112		0,00	0,00	0,00		
Linha de Apoio à Criação de Empresas e de Emprego				0,00	0,00	0,00		
APOIOS À PROMOÇÃO DO ARTESANATO	90	1	1,1	141.500,00	10.744,19	9.989,20	7,6	7,1
Promoção do Artesanato - Artesãos	90	1	1,1	21.500,00	8.244,19	7.489,20	38,3	34,8
c) (**) Promoção do Artesanato - Feiras	45		0,0	120.000,00	2.500,00	2.500,00	2,1	2,1
Prog. para a Promoção dos Ofícios e das Micro-empresas Artesanais - PPART				0,00	0,00	0,00		
APOIO AO DESENVOLVIMENTO COOPERATIVO				800.000,00	183.920,88	11.135,60	23,0	1,4
d) (**) PRODESCOOP - Cooperativas - Investimento				400.000,00	95.235,57	11.135,60	23,8	2,8
PRODESCOOP - Cooperativas - Criação de Postos de Trabalho				400.000,00	88.685,31	0,00	22,2	0,0
FUNDO EUROPEU DE AJUSTAMENTO À GLOBALIZAÇÃO - FEG				9.483,00	9.415,12	9.415,12	99,3	99,3
Apoios à Auto-Colocação				0,00	0,00	0,00		
Apoios a Novos Empreendedores				0,00	0,00	0,00		
Apoio à Inserção				2.118,00	2.117,83	2.117,83	100,0	100,0
Apoio ao Empreendedorismo				6.376,00	6.308,33	6.308,33	98,9	98,9
Planos de Integração				989,00	988,96	988,96	100,0	100,0
Prática em Contexto de Trabalho				0,00	0,00	0,00		
Apoios à Contratação				0,00	0,00	0,00		
Bolsa de Formação - FEG				0,00	0,00	0,00		
FORMAÇÃO DE AGENTES DA POLÍTICA DE EMPREGO	600	189	31,5	30.800,00	6.600,00	612,00	21,4	2,0
FORMAÇÃO DE AGENTES DA POLÍTICA DE EMPREGO	600	189	31,5	30.800,00	6.600,00	612,00	21,4	2,0
Formação de Formadores	600	189	31,5	30.800,00	6.600,00	612,00	21,4	2,0
Formação de Animadores de UNIVAS e Clubes de Emprego				0,00	0,00	0,00		
ACÇÕES EM COOPERAÇÃO				150.000,00	26.339,59	26.339,59	17,6	17,6
Centros de Gestão Participada				0,00	0,00	0,00		
Acções em Cooperação com Outras Entidades				150.000,00	26.339,59	26.339,59	17,6	17,6

DELEGAÇÃO REGIONAL DO NORTE			EXECUÇÃO FÍSICA E FINANCEIRA POR PROGRAMA E MEDIDA			Valores acumulados a 31 de Março de 2010		Página 2/3			
DESIGNAÇÃO DA DESPESA				Execução Física			Execução Financeira (Un.: Euros)				
				Meta a)	Abrangidos b)	Grau Exec. b) / a)	Dotação a)	Cabimento b)	Pagamento c)	Grau Exec. b) / a)	Grau Exec. c) / a)
PROG. 2 - INTEGRAÇÃO ECON. E SOCIAL DOS GRUPOS SOCIAIS DESFAV.				19.941	13.376	67,1	19.942.526,00	9.039.007,77	1.027.021,65	45,3	5,1
PROMOVER O EMP. E A EMPREGABILIDADE DOS GRUPOS PART. DESFAVORECIDOS				19.941	13.376	67,1	19.942.526,00	9.039.007,77	1.027.021,65	45,3	5,1
ACÇÕES DE DESENV.PESSOAL E PROF. PESSOAS C/DEFICIÊNCIA				528	1.228	232,6	3.642.000,00	107.352,98	0,00	2,9	0,0
Aval. e Orientação Prof. de Pessoas com Deficiência				50	103	206,0	74.000,00	0,00	0,00	0,0	0,0
Pré-Profissionalização				78	118	151,3	68.000,00	0,00	0,00	0,0	0,0
Form. para Pessoas com Deficiência - Acções em Cooperação				400	1.007	251,8	3.500.000,00	107.352,98	0,00	3,1	0,0
Readaptação ao Trabalho							0,00	0,00	0,00		
APOIOS AO EMPREGO E À CONTRATAÇÃO PESSOAS C/DEFICIÊNCIA				565	294	52,0	2.009.949,00	374.419,55	230.459,13	18,6	11,5
Incentivos ao Emp. de Pess. com Deficiência				129	1	0,8	763.399,00	95.332,51	15.868,94	12,5	2,1
Apoio a Actividades Independentes				8		0,0	97.050,00	0,00	0,00	0,0	0,0
Emprego Protegido - Cent. de Emp. Protegido				68	68	100,0	350.000,00	0,00	0,00	0,0	0,0
Emprego Protegido - Enclaves				15	9	60,0	65.000,00	0,00	0,00	0,0	0,0
Prémio de Mérito							0,00	0,00	0,00		
Apoio à Colocação e Acompanhamento Pós - Colocação				192	190	99,0	52.000,00	0,00	0,00	0,0	0,0
OED Lisboa							0,00	0,00	0,00		
Ajudas Técnicas e Triciclos				153	26	17,0	682.500,00	279.087,04	214.590,19	40,9	31,4
ACÇÕES DE FORM. PROF. DE GRUPOS DESFAVORECIDOS				10	13	130,0	7.500,00	5.522,89	0,00	73,6	0,0
Formação Especial				10	13	130,0	7.500,00	5.522,89	0,00	73,6	0,0
Formação para a Inclusão							0,00	0,00	0,00		
PROGRAMA VIDA - EMPREGO				323	245	75,9	1.322.329,00	987.367,00	64.365,75	74,7	4,9
Estágios de Integração Sócio-Profissional				155	121	78,1	594.285,00	454.868,05	30.439,48	76,5	5,1
Prémio de Integração Sócio-Profissional				5		0,0	25.908,00	0,00	0,00	0,0	0,0
Apoios ao Emprego				163	124	76,1	702.136,00	532.498,95	33.926,27	75,8	4,8
Apoios ao Auto-Emprego							0,00	0,00	0,00		
DESENV. A REDE DE EQUIP. E SERV. DE PROMOÇÃO E DESENV.SOCIAL							0,00	0,00	0,00		
Centros e Unidades de Reabilitação Profissional							0,00	0,00	0,00		
DINAMIZAÇÃO E PROMOÇÃO DO MERCADO SOCIAL DE EMPREGO				18.515	11.596	62,6	12.960.748,00	7.564.345,35	732.196,77	58,4	5,6
(*)	Empresas de Inserção - Investimento			59		0,0	346.298,00	113.787,30	0,00	32,9	0,0
	Empresas de Inserção - Profissionalização			736	661	89,8	2.971.991,00	2.384.248,99	281.781,87	80,2	9,5
(*)	Empresas de Inserção - Formação			205	87	42,4	449.000,00	255.965,74	38.347,22	57,0	8,5
	Empresas de Inserção - Prémio Integração			27	4	14,8	132.000,00	15.091,92	10.061,28	11,4	7,6
	Programas Ocupacionais - Carenciados			8	31	387,5	98.437,00	58.087,71	29.528,65	59,0	30,0
	Programas Ocupacionais - Subsidiados				337		0,00	0,00	0,00		
	Contrato Emprego Inserção			14.484	8.814	60,9	1.967.095,00	653.541,42	48.520,59	33,2	2,5
	Contrato Emprego Inserção +			3.260	1.749	53,7	6.995.927,00	4.083.622,27	323.957,16	58,4	4,6
	Centros de Gestão Participada - Reabilitação						0,00	0,00	0,00		
PROG. 3 - INTERV. PARA A ORG.E GESTÃO DO MERC EMP.E DA FORM. PROF.				25.319	5.079	20,1	4.600.461,00	1.350.136,36	344.464,85	29,3	7,5
DESENV. E MODERNIZAÇÃO DAS ESTRUTURAS E SERV. DE APOIO AO EMP. E FORM.							4.393.141,00	1.342.085,47	342.742,52	30,5	7,8
PROM. DE EST. E SERV. DE AP. À INSERÇÃO PROFISSIONAL							2.708.300,00	118.285,46	24.405,02	4,4	0,9
b) (**)	Unidades de Inserção na Vida Activa (UNIVAS)			2	61	3.050,0	8.300,00	0,00	0,00	0,0	0,0
b) (**)	Clubes de Emprego						0,00	0,00	0,00		
b) (**)	GIP - Gabinetes de Inserção Profissional			173	179	103,5	2.700.000,00	118.285,46	24.405,02	4,4	0,9
a)	(**) Informação e Orientação Profissional				5.293		0,00	0,00	0,00		
	Certificação Profissional						184.841,00	52.350,01	1.350,00	28,3	0,7
	Estudos e Investigação						0,00	0,00	0,00		
	Processos e Métodos Didácticos						0,00	0,00	0,00		
	Observatório do Emprego e Formação						0,00	0,00	0,00		
	Regime Prest. Desemp. - DL nº220 de 03/11/2006						1.500.000,00	1.171.450,00	316.987,50	78,1	21,1
COLOCAÇÃO				25.319	5.079	20,1	170.220,00	2.112,47	1.041,75	1,2	0,6
(***) Prod. de Instrumentos Téc. de Sup. à Actividade de Colocação				25.319	5.079	20,1	0,00	0,00	0,00		
COLOCAÇÃO EXTERNA							170.220,00	2.112,47	1.041,75	1,2	0,6
	Rede Eures						170.220,00	2.112,47	1.041,75	1,2	0,6
PRESTAÇÕES TÉCNICAS - METODOLOGIA PNE							37.100,00	5.938,42	680,58	16,0	1,8
	INSERJOVEM						14.800,00	2.289,37	149,10	15,5	1,0
	REAGE						22.300,00	3.649,05	531,48	16,4	2,4
MODERNIZAÇÃO DO SERVIÇO PÚBLICO DE EMPREGO							0,00	0,00	0,00		
	Modern. do SPE: Proj. LSE (Livre Serv. P/ Emprego)						0,00	0,00	0,00		
PROG. 4 - RELAÇÕES C/EXTERIOR E ARTICULAÇÃO COM OUTRAS ENTIDADES							880.100,00	5.491,21	2.130,00	0,6	0,2
ACÇÕES CONJUNTAS COM OUTRAS ENTIDADES							500.600,00	0,00	0,00	0,0	0,0
	Diálogo Social						0,00	0,00	0,00		
	Participação em Programas Comunitários						365.600,00	0,00	0,00	0,0	0,0
OUTRAS ACÇÕES CONJUNTAS COM OUTRAS ENTIDADES							135.000,00	0,00	0,00	0,0	0,0
	Concursos Diversos						125.000,00	0,00	0,00	0,0	0,0
	Cooperação IEFP, I.P. / Secretariado Nacional de Reabilitação						0,00	0,00	0,00		
	Outras Acções						10.000,00	0,00	0,00	0,0	0,0
	Cooperação IEFP / Cooperativa António Sérgio						0,00	0,00	0,00		

DESIGNAÇÃO DA DESPESA	Execução Física			Execução Financeira (Un.: Euros)				
	Meta a)	Abrangidos b)	Grau Exec. b) / a)	Dotação a)	Cabimento b)	Pagamento c)	Grau Exec. b) / a)	Grau Exec. c) / a)
COOPERAÇÃO INSTITUCIONAL				0,00	0,00	0,00		
Comissão para a Igualdade no Trabalho e no Emprego (CITE)				0,00	0,00	0,00		
Serviços Sociais do MSST				0,00	0,00	0,00		
Agência Nacional Sócrates e Leonardo da Vinci				0,00	0,00	0,00		
Instituto de Gestão do Fundo Social Europeu (IGFSE)				0,00	0,00	0,00		
Outros Serviços				0,00	0,00	0,00		
Alto Comissariado p/Imigração e Minorias Étnicas				0,00	0,00	0,00		
RELAÇÕES PÚBLICAS				379.500,00	5.491,21	2.130,00	1,4	0,6
Informação para o Exterior				41.000,00	1.860,00	1.860,00	4,5	4,5
Relação Directa com os Utentes				338.500,00	3.631,21	270,00	1,1	0,1
RELAÇÕES INTERNACIONAIS				0,00	0,00	0,00		
Organizações Internacionais				0,00	0,00	0,00		
COOPERAÇÃO BILATERAL C/ PALOPS				0,00	0,00	0,00		
Cooperação Bilateral com Outros Países e Outras Actividades				0,00	0,00	0,00		
PROG. 5 - GESTÃO E ORGANIZAÇÃO INTERNA				15.274.090,00	8.511.769,74	1.593.077,43	55,7	10,4
INFRA-ESTRUTURAS FÍSICAS				1.711.760,00	206.203,96	97.790,28	12,0	5,7
Centros de Emprego				250.000,00	60.820,02	6.000,00	24,3	2,4
Centros de Formação Profissional de Gestão Directa				1.300.000,00	49.530,44	8.087,75	3,8	0,6
Centros de Formação Profissional de Gestão Participada				0,00	0,00	0,00		
Centro de Reabilitação Profissional de Gestão Directa				0,00	0,00	0,00		
Centro de Reabilitação Profissional de Gestão Participada				0,00	0,00	0,00		
Serviços de Coordenação Central e Regional				161.760,00	95.853,50	83.702,53	59,3	51,7
OUTRAS INFRA-ESTRUTURAS FÍSICAS				0,00	0,00	0,00		
Funcionamento, Organização e Gestão Internas				1.527.940,00	829.654,65	110.011,91	54,3	7,2
Funcionamento, Organização e Gestão Internas				1.452.940,00	828.070,27	108.454,32	57,0	7,5
FUNCIONAMENTO - POEFDS E POR				75.000,00	1.584,38	1.557,59	2,1	2,1
Funcionamento - POR				25.000,00	1.275,79	1.249,00	5,1	5,0
Funcionamento - POPH				50.000,00	308,59	308,59	0,6	0,6
RECURSOS HUMANOS				453.000,00	56.432,01	10.757,29	12,5	2,4
GESTÃO DE RECURSOS HUMANOS				398.000,00	22.875,75	6.705,03	5,7	1,7
Centros de Emprego				145.000,00	4.855,89	3.992,35	3,3	2,8
Centros de Formação Profissional				150.000,00	15.735,21	452,82	10,5	0,3
Centros de Reabilitação Profissional				0,00	0,00	0,00		
Serviços de Coordenação Central e Regional				103.000,00	2.284,65	2.259,86	2,2	2,2
POR				0,00	0,00	0,00		
Pessoal Deslocado em Diversos Serviços				0,00	0,00	0,00		
DESENVOLVIMENTO DOS RECURSOS HUMANOS				5.000,00	0,00	0,00	0,0	0,0
Formação Interna - Acções				5.000,00	0,00	0,00	0,0	0,0
Acção Social				50.000,00	33.556,26	4.052,26	67,1	8,1
INFORMATIZAÇÃO				26.586,00	989,16	363,90	3,7	1,4
Hardware				14.000,00	0,00	0,00	0,0	0,0
Software				0,00	0,00	0,00		
Comunicação				0,00	0,00	0,00		
Outros				12.586,00	989,16	363,90	7,9	2,9
INFORMAÇÃO CIENTÍFICA E DOCUMENTAÇÃO				5.000,00	309,50	309,50	6,2	6,2
INFORMAÇÃO CIENTÍFICA E DOCUMENTAÇÃO				5.000,00	309,50	309,50	6,2	6,2
Informação Científica e Técnica				5.000,00	309,50	309,50	6,2	6,2
Actividade Editorial				0,00	0,00	0,00		
Informação Interna				0,00	0,00	0,00		
GESTÃO DE CENTROS				11.549.804,00	7.418.180,46	1.373.844,55	64,2	11,9
Centros de Emprego				4.250.304,00	2.649.547,89	591.395,18	62,3	13,9
Centros de Formação Profissional				7.299.500,00	4.768.632,57	782.449,37	65,3	10,7
Centros de Reabilitação Profissional				0,00	0,00	0,00		
PROG 6 - OUTROS				0,00	0,00	0,00		
Restituições de Apoios Comunitários				0,00	0,00	0,00		
Constituição de Reserva				0,00	0,00	0,00		
ORGANISMO INTERMÉDIO	0	0		0,00	0,00	0,00		
TOTAL				201.367.898,00	110.566.206,13	20.051.851,62	54,9	10,0

(*) Número de pessoas envolvidas em componentes de medidas (ex.: majorações em ILE) cuja meta já está contemplada na medida principal.

(**) A execução física destas medidas não é contabilizada em número de abrangidos ou pessoas apoiadas, pelo que não pode ser adicionada à execução das restantes medidas.

(***) Este número inclui as colocações de desempregados e empregados

(1) Inclui a actividade realizada no âmbito das Iniciativas Locais de Emprego - Serviços de Apoio à Família

Metas e Execução Física Agregadas por:

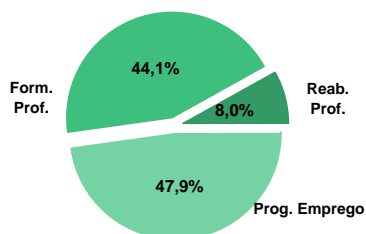
Pessoas:	121.741	54.654
a) Informação e Orientação Profissional:		5.293
b) Estruturas:	175	240
c) Feiras:	45	
d) Cooperativas (Investimento):		
f) Prémios de Igualdade de Oportunidades	65	
g) Programa de Apoio à Iniciativa Privada (PAIPS)		

DELEGAÇÃO REGIONAL DO CENTRO
EXECUÇÃO FÍSICA E FINANCEIRA

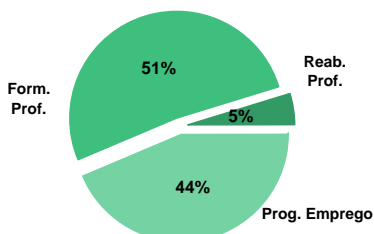
Valores acumulados a 31 de Março de 2010

ÁREAS DE INTERVENÇÃO	Execução Física			Execução Financeira (Un.: Euros)			
	Meta	Abrangidos	Grau Exec.	Dotação	Cabimento	Pagamento	Grau Exec.
EMPREGO	43.055	18.052	41,9	58.375.631,00	28.959.361,42	3.661.508,88	6,3
Programas de Emprego	23.733	13.338	56,2	58.375.631,00	28.959.361,42	3.661.508,88	6,3
Colocações	19.322	4.714	24,4	0,00	0,00	0,00	
Colocações de Desempregados	-	4.487	-	-	-	-	-
Colocações de Empregados	-	227	-	-	-	-	-
FORMAÇÃO PROFISSIONAL	35.131	12.280	35,0	34.715.006,00	23.836.993,86	4.327.121,24	12,5
REABILITAÇÃO PROFISSIONAL	1.530	2.221	145,2	5.363.331,00	1.291.639,74	391.080,53	7,3
TOTAL	79.716	32.553	40,8	98.453.968,00	54.087.995,02	8.379.710,65	8,5
Informação e Orientação Profissional		3.361		0,00	0,00	0,00	

Abrangidos - Peso relativo



Pagamento - Peso relativo


MEDIDAS / PROGRAMAS COM MAIOR PESO RELATIVO

EXECUÇÃO FÍSICA	METAS	ABRANGIDOS	GRAU
Formação Modular	16.080	5.976	37,2
Contrato Emprego Inserção	10.799	6.321	58,5
Reconhec. e Validação de Competências	8.849	750	8,5
Estágios Profissionais	6.413	3.001	46,8
Cursos Educação e Formação de Adultos	5.334	3.529	66,2
Estágios Profissionais - INOV-JOVEM	1.848	1.116	60,4
Sist. de Aprendizagem - Gestão Directa	1.779	1.118	62,8
Sist. Aprendizagem - Entidades Externas	1.746	380	21,8
Contrato Emprego Inserção +	1.526	950	62,3
Estágios Prof. - Qualificação Emprego	1.100	432	39,3

EXECUÇÃO FINANCEIRA	DOTAÇÃO	CABIMENTO	PAGAMENTO	GRAU PAGAM
Estágios Profissionais	19.448.187,00	10.835.882,32	1.548.870,94	8,0
Cursos Educação e Formação de Adultos	16.046.966,00	12.451.994,26	2.084.148,17	13,0
Estágios Profissionais - INOV-JOVEM	8.172.789,00	4.295.757,38	520.851,65	6,4
PEOE - Investimento	6.614.528,00	4.202.978,81	369.308,29	5,6
ILE - Criação de Postos de Trabalho	5.684.699,00	2.300.042,74	344.699,28	6,1
Sist. Aprendizagem - Entidades Externas	5.599.127,00	3.093.550,06	442.284,62	7,9
Contrato Emprego Inserção +	4.705.046,00	2.227.997,71	219.799,91	4,7
Sist. de Aprendizagem - Gestão Directa	4.608.514,00	2.692.313,63	695.166,74	15,1
Estágios Prof. - Qualificação Emprego	3.478.815,00	1.410.397,03	163.474,56	4,7
Formação Modular	3.369.849,00	1.897.913,47	517.679,13	15,4

DELEGAÇÃO REGIONAL DO CENTRO				EXECUÇÃO FÍSICA E FINANCEIRA DAS ÁREAS DE INTERVENÇÃO			A	Valores acumulados a 31 de Março de 2010
PROGRAMAS DE EMPREGO	Execução Física			Execução Financeira (Un.: Euros)				
	Meta	Abrangidos	Grau Exec.	Dotação	Cabimento	Pagamento	Grau Exec.	
PROGRAMAS DE FORMAÇÃO E EMPREGO	9.420	4.632	49,2	33.272.016,00	17.180.941,58	2.425.781,18	7,3	
Bolsas de Formação da Iniciativa do Trabalhador	16	16	100,0	28.008,00	18.338,10	4.263,32	15,2	
Estágios Profissionais - Port. 268/1997	43	48	111,6	542.217,00	321.882,08	173.803,89	32,1	
Estágios Profissionais para Luso Descendentes				0,00	0,00	0,00		
Estágios Profissionais na Administração Pública				0,00	0,00	0,00		
Estágios Profissionais - INOV-ART				0,00	0,00	0,00		
Estágios Profissionais - INOV-JOVEM	1.848	1.116	60,4	8.172.789,00	4.295.757,38	520.851,65	6,4	
Estágios Profissionais - INOV-SOCIAL		19		1.602.000,00	298.684,67	14.516,82	0,9	
Estágios Profissionais - INOV Mundus				0,00	0,00	0,00		
Estágios Profissionais	6.413	3.001	46,8	19.448.187,00	10.835.882,32	1.548.870,94	8,0	
Estágios Qualificação-Emprego	1.100	432	39,3	3.478.815,00	1.410.397,03	163.474,56	4,7	
CRIAÇÃO DE EMPREGO E EMPRESAS	1.070	220	20,6	14.029.796,00	7.188.257,08	790.633,41	5,6	
(1) (*) Programa de Estímulo à Oferta de Emprego - Investimento	609	28	4,6	6.614.528,00	4.202.978,81	369.308,29	5,6	
(1) ILE - Criação de Postos de Trabalho	802	43	5,4	5.684.699,00	2.300.042,74	344.699,28	6,1	
(1) (*) ILE - Majorações	275	11	4,0	437.670,00	189.577,45	34.135,38	7,8	
APE - Criação de Postos de Trabalho	23	3	13,0	143.799,00	91.282,46	15.091,92	10,5	
(*) APE - Majorações				978,00	0,00	0,00	0,0	
Apoios à Contratação		1		35.216,00	25.153,20	5.030,64	14,3	
(**) Prémio de Igualdade de Oportunidades - Majorações	3		0,0	104.892,00	104.889,01	0,00	0,0	
Apoio à Conversão de Contratos	1		0,0	0,00	0,00	0,00		
APE - Apoios à criação do Próprio Emprego - PAECPE	216	44	20,4	964.731,00	245.328,36	19.199,85	2,0	
Prémio de Colocação				0,00	0,00	0,00		
Apoios à Contratação para Jovens		82		0,00	0,00	0,00		
Apoios à Contratação para Adultos e Públicos Específicos		39		0,00	0,00	0,00		
Linha de Apoio à Criação de Empresas e de Emprego				0,00	0,00	0,00		
Promoção do Artesanato - Artesãos	25	8	32,0	17.626,00	3.348,78	3.168,05	18,0	
PRODESCOOP - Cooperativas - Criação de Postos de Trabalho	3		0,0	25.657,00	25.656,27	0,00	0,0	
MERCADO SOCIAL DE EMPREGO	13.091	8.348	63,8	9.305.458,00	3.599.610,91	366.200,46		
(*) Empresas de Inserção - Investimento	3		0,0	127.080,00	99.615,20	44.000,00	34,6	
Empresas de Inserção - Profissionalização	373	403	108,0	1.575.146,00	470.787,22	27.559,47	1,7	
(*) Empresas de Inserção - Formação	133	65	48,9	186.672,00	104.890,51	6.130,54	3,3	
Empresas de Inserção - Prémio Integração	8	2	25,0	43.353,00	10.061,28	0,00	0,0	
Programas Ocupacionais - Carençados	24	7	29,2	38.516,00	11.700,22	11.686,85	30,3	
Programas Ocupacionais - Subsidiados	361	665	184,2	0,00	0,00	0,00		
Contrato Emprego Inserção	10.799	6.321	58,5	2.629.645,00	674.558,77	57.023,69	2,2	
Contrato Emprego Inserção +	1.526	950	62,3	4.705.046,00	2.227.997,71	219.799,91	4,7	
OUTRAS MEDIDAS DE PROMOÇÃO DO EMPREGO	152	138	90,8	939.566,00	581.810,80	54.279,22	5,8	
FUNDO DE AJUSTAMENTO À GLOBALIZAÇÃO - FEG				3.883,00	3.882,32	1.475,74	38,0	
Apoios à Auto-Colocação				0,00	0,00	0,00		
Apoios a Novos Empreendedores				0,00	0,00	0,00		
Apoios à Inserção				0,00	0,00	0,00		
Apoio ao Empreendedorismo				0,00	0,00	0,00		
Planos de Integração				3.883,00	3.882,32	1.475,74	38,0	
Prática em Contexto de Trabalho				0,00	0,00	0,00		
Apoios à Contratação				0,00	0,00	0,00		
Bolsa de Formação				0,00	0,00	0,00		
Formação de Animadores de UNIVAS e Clubes de Emprego				0,00	0,00	0,00		
PROGRAMA VIDA - EMPREGO	152	138	90,8	935.683,00	577.928,48	52.803,48	5,6	
Estágios de Integração Sócio-Profissional	63	84	133,3	326.014,00	223.441,94	15.239,23	4,7	
Prémio de Integração Sócio-Profissional	13		0,0	66.053,00	0,00	0,00	0,0	
Apoios ao Emprego	76	54	71,1	543.616,00	354.486,54	37.564,25	6,9	
Apoios ao Auto-Emprego				0,00	0,00	0,00		
ESTRUTURAS E OUTROS APOIOS PARA PROMOÇÃO DO EMPREGO	-	-		828.795,00	408.741,05	24.614,61	3,0	
(**) Promoção do Artesanato - Feiras				0,00	0,00	0,00		
Prog. para a Promoção dos Ofícios e das Micro-empresas Artesanais - PPART				197.664,00	26.303,48	6.493,41	3,3	
(**) PRODESCOOP - Cooperativas - Investimento	1		0,0	12.211,00	12.210,08	0,00	0,0	
PROM. DE EST. E SERV. DE AP. À INSERÇÃO PROFISSIONAL	-	-	-	618.920,00	370.227,49	18.121,20	2,9	
(**) Unidades de Inserção na Vida Activa (UNIVAS)		23		0,00	0,00	0,00		
(**) Clubes de Emprego				0,00	0,00	0,00		
(**) GIP - Gabinetes de Inserção Profissional	64	61	95,3	618.920,00	370.227,49	18.121,20	2,9	
TOTAL	23.733	13.338	56,2	58.375.631,00	28.959.361,42	3.661.508,88	6,3	

(*) Número de pessoas envolvidas em componentes de medidas (ex.: majorações em ILE) cuja meta já está contemplada na medida principal.

(**) A execução física destas medidas não é contabilizada em número de abrangidos ou pessoas apoiadas, pelo que não pode ser adicionada à execução das restantes medidas.

(1) Inclui a actividade realizada no âmbito das Iniciativas Locais de Emprego - Serviços de Apoio à Família

FORMAÇÃO PROFISSIONAL	Execução Física			Execução Financeira (Un.: Euros)			
	Meta	Abrangidos	Grau Exec.	Dotação	Cabimento	Pagamento	Grau Exec.
Sistema de Aprendizagem - Gestão Directa	1.779	1.118	62,8	4.608.514,00	2.692.313,63	695.166,74	15,1
Sistema de Aprendizagem - Entidades Externas	1.746	380	21,8	5.599.127,00	3.093.550,06	442.284,62	7,9
Sistema de Aprendizagem - Saldos				0,00	0,00	0,00	
Cursos de Educação e Formação de Jovens	774	356	46,0	1.668.255,00	890.851,00	190.026,67	11,4
Cursos de Especialização Tecnológica	86		0,0	58.081,00	0,00	0,00	0,0
Cláusula de Formação				0,00	0,00	0,00	
Reconhecimento e Validação de Competências	8.849	750	8,5	3.236.018,00	2.757.137,98	392.429,44	12,1
Portugal Acolhe	165	95	57,6	97.161,00	40.195,46	3.082,47	3,2
Programa Qualificação-Emprego				0,00	0,00	0,00	
Formação Modular	16.080	5.976	37,2	3.369.849,00	1.897.913,47	517.679,13	15,4
Cursos de Educação e Formação de Adultos	5.334	3.529	66,2	16.046.966,00	12.451.994,26	2.084.148,17	13,0
Formação de Formadores	318	76	23,9	31.035,00	13.038,00	2.304,00	7,4
Formação Especial				0,00	0,00	0,00	
Formação para a Inclusão				0,00	0,00	0,00	
IEFP, I.P. (Centros de Emprego + Centros de Form. Prof. de Gestão Directa)	35.131	12.280	35,0	34.715.006,00	23.836.993,86	4.327.121,24	12,5
Centros de Gestão Participada				0,00	0,00	0,00	
Acções em Cooperação com Outras Entidades				0,00	0,00	0,00	
TOTAL	35.131	12.280	35,0	34.715.006,00	23.836.993,86	4.327.121,24	12,5

REABILITAÇÃO PROFISSIONAL DE PESSOAS COM DEFICIÊNCIA	Execução Física			Execução Financeira (Un.: Euros)			
	Meta	Abrangidos	Grau Exec.	Dotação	Cabimento	Pagamento	Grau Exec.
Aval. e Orientação Prof. de Pessoas com Deficiência	141	172	122,0	109.639,00	0,00	0,00	0,0
Pré-Profissionalização		6		0,00	0,00	0,00	
Form. para Pessoas com Deficiência - Acções em Cooperação	566	1.570	277,4	2.997.961,00	320.498,14	224.260,98	7,5
Readaptação ao Trabalho	32	25	78,1	159.000,00	0,00	0,00	0,0
Incentivos ao Emp. de Pess. com Deficiência	182	2	1,1	805.430,00	240.174,12	43.979,34	5,5
Apoio a Actividades Independentes	1		0,0	6.900,00	0,00	0,00	0,0
Emprego Protegido - Cent. de Emp. Protegido	132	117	88,6	570.955,00	496.612,13	110.573,36	19,4
Emprego Protegido - Enclaves	45	53	117,8	187.004,00	182.811,66	0,00	0,0
Prémio de Mérito				0,00	0,00	0,00	
Apoio à Colocação e Acompanhamento Pós - Colocação	400	274	68,5	342.131,00	0,00	0,00	0,0
OED Lisboa				0,00	0,00	0,00	
Ajudas Técnicas e Triciclos	31	2	6,5	184.311,00	51.543,69	12.266,85	6,7
Centros e Unidades de Reabilitação Profissional				0,00	0,00	0,00	
Centros de Gestão Participada - Reabilitação				0,00	0,00	0,00	
Organismo Intermédio				0,00	0,00	0,00	
TOTAL	1.530	2.221	145,2	5.363.331,00	1.291.639,74	391.080,53	7,3

DESIGNAÇÃO DA DESPESA	Execução Física			Execução Financeira (Un.: Euros)				
	Meta a)	Abrangidos b)	Grau Exec. b) / a)	Dotação a)	Cabimento b)	Pagamento c)	Grau Exec. b) / a)	Grau Exec. c) / a)
PROG. 1 - INTERV. ESTRUT. NOS DOMÍNIOS DO EMPREGO E DA FORM. PROF.	45.621	17.132	37,6	82.230.576,00	48.248.588,40	7.551.504,98	58,7	9,2
PROMOÇÃO DA EMPREGABILIDADE E DO EMPREGO	44.233	16.836	38,1	67.955.987,00	41.004.897,44	6.750.598,42	60,3	9,9
PROM. A FORM. QUALIFICANTE E A TRANSIÇÃO P/A VIDA ACTIVA	4.385	1.854	42,3	11.933.977,00	6.676.714,69	1.327.478,03	55,9	11,1
Sistema de Aprendizagem - Gestão Directa	1.779	1.118	62,8	4.608.514,00	2.692.313,63	695.166,74	58,4	15,1
Sistema de Aprendizagem - Entidades Externas	1.746	380	21,8	5.599.127,00	3.093.550,06	442.284,62	55,3	7,9
Sistema de Aprendizagem - Saldos				0,00	0,00	0,00		
Cursos de Educação e Formação de Jovens	774	356	46,0	1.668.255,00	890.851,00	190.026,67	53,4	11,4
Cursos de Especialização Tecnológica	86		0,0	58.081,00	0,00	0,00	0,0	0,0
FORMAÇÃO AO LONGO DA VIDA E ADAPTABILIDADE	25.110	6.837	27,2	6.731.036,00	4.713.585,01	917.454,36	70,0	13,6
Bolsas de Formação da Iniciativa do Trabalhador	16	16	100,0	28.008,00	18.338,10	4.263,32	65,5	15,2
Cláusula de Formação				0,00	0,00	0,00		
Reconhecimento e Validação de Competências	8.849	750	8,5	3.236.018,00	2.757.137,98	392.429,44	85,2	12,1
Portugal Acolhe	165	95	57,6	97.161,00	40.195,46	3.082,47	41,4	3,2
Formação Modular	16.080	5.976	37,2	3.369.849,00	1.897.913,47	517.679,13	56,3	15,4
Programa Qualificação-Emprego				0,00	0,00	0,00		
QUALIFICAÇÃO E INSERÇÃO PROF. PARA DESEMPREGADOS	12.890	7.010	54,4	39.516.185,00	25.020.155,69	3.970.297,56	63,3	10,0
Cursos de Educação e Formação de Adultos	5.334	3.529	66,2	16.046.966,00	12.451.994,26	2.084.148,17	77,6	13,0
Estágios Profissionais - Port. 268/1997	43	48	111,6	542.217,00	321.882,08	173.803,89	59,4	32,1
Estágios Profissionais para Luso Descendentes				0,00	0,00	0,00		
Estágios Profissionais na Administração Pública				0,00	0,00	0,00		
Estágios Profissionais - INOV-ART				0,00	0,00	0,00		
Estágios Profissionais	6.413	3.001	46,8	19.448.187,00	10.835.882,32	1.548.870,94	55,7	8,0
Estágios Profissionais - Qualificação Emprego	1.100	432	39,3	3.478.815,00	1.410.397,03	163.474,56	40,5	4,7
PROGRAMA INOV-JOVEM	1.848	1.135	61,4	9.774.789,00	4.594.442,05	535.368,47	47,0	5,5
Estágios Profissionais - INOV-JOVEM	1.848	1.116	60,4	8.172.789,00	4.295.757,38	520.851,65	52,6	6,4
Estágios Profissionais - INOV-SOCIAL		19		1.602.000,00	298.684,67	14.516,82	18,6	0,9
Estágios Profissionais - INOV Mundus				0,00	0,00	0,00		
APOIO À CRIAÇÃO DE EMP. NO ÂMBITO DO DESENV. LOCAL E DA ECON. SOCIAL	1.070	220	20,6	14.243.554,00	7.230.652,96	798.602,56	50,8	5,6
APOIO AO INVEST. EM INIC. LOCAIS CRIADORAS DE EMPREGO				6.614.528,00	4.202.978,81	369.308,29	63,5	5,6
(1) (*) Programa de Estímulo à Oferta de Emprego - Investimento	609	28	4,6	6.614.528,00	4.202.978,81	369.308,29	63,5	5,6
PROGRAMA DE ESTÍMULO À OFERTA DE EMPREGO	1.042	91	8,7	7.371.985,00	2.956.273,22	418.157,07	40,1	5,7
(1) ILE - Criação de Postos de Trabalho	802	43	5,4	5.684.699,00	2.300.042,74	344.699,28	40,5	6,1
(1) (*) ILE - Majorações	275	11	4,0	437.670,00	189.577,45	34.135,38	43,3	7,8
CPE - Criação de Postos de Trabalho	23	3	13,0	143.799,00	91.282,46	15.091,92	63,5	10,5
(*) CPE - Majorações				978,00	0,00	0,00	0,0	0,0
Apoios à Contratação		1		35.216,00	25.153,20	5.030,64	71,4	14,3
f) (**) Prémio de Igualdade de Oportunidades - Majorações	3		0,0	104.892,00	104.889,01	0,00	100,0	0,0
Apoio à Conversão de Contratos	1		0,0	0,00	0,00	0,00		
Apoios à criação do Próprio Emprego - PAECPE	216	44	20,4	964.731,00	245.328,36	19.199,85	25,4	2,0
APOIO À INT. NO MERCADO DE TRABALHO		121		0,00	0,00	0,00		
Prémio de Colocação				0,00	0,00	0,00		
Apoios à Contratação para Jovens		82		0,00	0,00	0,00		
Apoios a Contratação para Adultos e Públicos Específicos		39		0,00	0,00	0,00		
Linha de Apoio à Criação de Empresas e de Emprego				0,00	0,00	0,00		
APOIOS À PROMOÇÃO DO ARTESANATO	25	8	32,0	215.290,00	29.652,26	9.661,46	13,8	4,5
Promoção do Artesanato - Artesãos	25	8	32,0	17.626,00	3.348,78	3.168,05	19,0	18,0
c) (**) Promoção do Artesanato - Feiras				0,00	0,00	0,00		
Prog. para a Promoção dos Oficinas e das Micro-empresas Artesanais - PPART				197.664,00	26.303,48	6.493,41	13,3	3,3
APOIO AO DESENVOLVIMENTO COOPERATIVO	3		0,0	37.868,00	37.866,35	0,00	100,0	0,0
d) (**) PRODESCOOP - Cooperativas - Investimento	1		0,0	12.211,00	12.210,08	0,00	100,0	0,0
PRODESCOOP - Cooperativas - Criação de Postos de Trabalho	3		0,0	25.657,00	25.656,27	0,00	100,0	0,0
FUNDO EUROPEU DE AJUSTAMENTO À GLOBALIZAÇÃO - FEG				3.883,00	3.882,32	1.475,74	100,0	38,0
Apoios à Auto-Colocação				0,00	0,00	0,00		
Apoios a Novos Empreendedores				0,00	0,00	0,00		
Apoio à Inserção				0,00	0,00	0,00		
Apoio ao Empreendedorismo				0,00	0,00	0,00		
Planos de Integração				3.883,00	3.882,32	1.475,74	100,0	38,0
Prática em Contexto de Trabalho				0,00	0,00	0,00		
Apoios à Contratação				0,00	0,00	0,00		
Bolsa de Formação - FEG				0,00	0,00	0,00		
FORMAÇÃO DE AGENTES DA POLÍTICA DE EMPREGO	318	76	23,9	31.035,00	13.038,00	2.304,00	42,0	7,4
FORMAÇÃO DE AGENTES DA POLÍTICA DE EMPREGO	318	76	23,9	31.035,00	13.038,00	2.304,00	42,0	7,4
Formação de Formadores	318	76	23,9	31.035,00	13.038,00	2.304,00	42,0	7,4
Formação de Animadores de UNIVAS e Clubes de Emprego				0,00	0,00	0,00		
ACÇÕES EM COOPERAÇÃO				0,00	0,00	0,00		
Centros de Gestão Participada				0,00	0,00	0,00		
Acções em Cooperação com Outras Entidades				0,00	0,00	0,00		

DELEGAÇÃO REGIONAL DO CENTRO			EXECUÇÃO FÍSICA E FINANCEIRA POR PROGRAMA E MEDIDA			Valores acumulados a 31 de Março de 2010		Página 2/3	
DESIGNAÇÃO DA DESPESA	Execução Física			Execução Financeira (Un.: Euros)					
	Meta a)	Abrangidos b)	Grau Exec. b) / a)	Dotação a)	Cabimento b)	Pagamento c)	Grau Exec. b) / a)	Grau Exec. c) / a)	
PROG. 2 - INTEGRAÇÃO ECON. E SOCIAL DOS GRUPOS SOCIAIS DESFAV.	14.773	10.707	72,5	15.604.472,00	5.469.179,13	810.084,47	35,0	5,2	
PROMOVER O EMP. E A EMPREGABILIDADE DOS GRUPOS PART. DESFAVORECIDOS	14.773	10.707	72,5	15.604.472,00	5.469.179,13	810.084,47	35,0	5,2	
ACÇÕES DE DESENV.PESSOAL E PROF. PESSOAS C/DEFICIÊNCIA	739	1.773	239,9	3.266.600,00	320.498,14	224.260,98	9,8	6,9	
Aval. e Orientação Prof. de Pessoas com Deficiência	141	172	122,0	109.639,00	0,00	0,00	0,0	0,0	
Pré-Profissionalização		6		0,00	0,00	0,00			
Form. para Pessoas com Deficiência - Acções em Cooperação	566	1.570	277,4	2.997.961,00	320.498,14	224.260,98	10,7	7,5	
Readaptação ao Trabalho	32	25	78,1	159.000,00	0,00	0,00	0,0	0,0	
APOIOS AO EMPREGO E À CONTRATAÇÃO PESSOAS C/DEFICIÊNCIA	791	448	56,6	2.096.731,00	971.141,60	166.819,55	46,3	8,0	
Incentivos ao Emp. de Pess. com Deficiência	182	2	1,1	805.430,00	240.174,12	43.979,34	29,8	5,5	
Apoio a Actividades Independentes	1		0,0	6.900,00	0,00	0,00	0,0	0,0	
Emprego Protegido - Cent. de Emp. Protegido	132	117	88,6	570.955,00	496.612,13	110.573,36	87,0	19,4	
Emprego Protegido - Enclaves	45	53	117,8	187.004,00	182.811,66	0,00	97,8	0,0	
Prémio de Mérito				0,00	0,00	0,00			
Apoio à Colocação e Acompanhamento Pós - Colocação	400	274	68,5	342.131,00	0,00	0,00	0,0	0,0	
OED Lisboa				0,00	0,00	0,00			
Ajudas Técnicas e Triciclos	31	2	6,5	184.311,00	51.543,69	12.266,85	28,0	6,7	
ACÇÕES DE FORM. PROF. DE GRUPOS DESFAVORECIDOS				0,00	0,00	0,00			
Formação Especial				0,00	0,00	0,00			
Formação para a Inclusão				0,00	0,00	0,00			
PROGRAMA VIDA - EMPREGO	152	138	90,8	935.683,00	577.928,48	52.803,48	61,8	5,6	
Estágios de Integração Sócio-Profissional	63	84	133,3	326.014,00	223.441,94	15.239,23	68,5	4,7	
Prémio de Integração Sócio-Profissional	13		0,0	66.053,00	0,00	0,00	0,0	0,0	
Apoios ao Emprego	76	54	71,1	543.616,00	354.486,54	37.564,25	65,2	6,9	
Apoios ao Auto-Emprego				0,00	0,00	0,00			
DESENV. A REDE DE EQUIP. E SERV. DE PROMOÇÃO E DESENV.SOCIAL				0,00	0,00	0,00			
Centros e Unidades de Reabilitação Profissional				0,00	0,00	0,00			
DINAMIZAÇÃO E PROMOÇÃO DO MERCADO SOCIAL DE EMPREGO	13.091	8.348	63,8	9.305.458,00	3.599.610,91	366.200,46	38,7	3,9	
(*) Empresas de Inserção - Investimento	3		0,0	127.080,00	99.615,20	44.000,00	78,4	34,6	
Empresas de Inserção - Profissionalização	373	403	108,0	1.575.146,00	470.787,22	27.559,47	29,9	1,7	
(*) Empresas de Inserção - Formação	133	65	48,9	186.672,00	104.890,51	6.130,54	56,2	3,3	
Empresas de Inserção - Prémio Integração	8	2	25,0	43.353,00	10.061,28	0,00	23,2	0,0	
Programas Ocupacionais - Carençados	24	7	29,2	38.516,00	11.700,22	11.686,85	30,4	30,3	
Programas Ocupacionais - Subsidiados	361	665	184,2	0,00	0,00	0,00			
Contrato Emprego Inserção	10.799	6.321	58,5	2.629.645,00	674.558,77	57.023,69	25,7	2,2	
Contrato Emprego Inserção +	1.526	950	62,3	4.705.046,00	2.227.997,71	219.799,91	47,4	4,7	
Centros de Gestão Participada - Reabilitação				0,00	0,00	0,00			
PROG. 3 - INTERV. PARA A ORG.E GESTÃO DO MERC EMP.E DA FORM. PROF.	19.322	4.714	24,4	1.381.006,00	516.665,24	75.245,00	37,4	5,4	
DESENV. E MODERNIZAÇÃO DAS ESTRUTURAS E SERV. DE APOIO AO EMP. E FORM.				1.360.908,00	511.794,19	72.065,70	37,6	5,3	
PROM. DE EST. E SERV. DE AP. À INSERÇÃO PROFISSIONAL				618.920,00	370.227,49	18.121,20	59,8	2,9	
b) (**) Unidades de Inserção na Vida Activa (UNIVAS)		23		0,00	0,00	0,00			
b) (**) Clubes de Emprego				0,00	0,00	0,00			
b) (**) GIP - Gabinetes de Inserção Profissional	64	61	95,3	618.920,00	370.227,49	18.121,20	59,8	2,9	
a) (**) Informação e Orientação Profissional		3.361		0,00	0,00	0,00			
Certificação Profissional				87.675,00	16.566,70	5.719,50	18,9	6,5	
Estudos e Investigação				0,00	0,00	0,00			
Processos e Métodos Didácticos				0,00	0,00	0,00			
Observatório do Emprego e Formação				0,00	0,00	0,00			
Regime Prest. Desemp. - DL nº220 de 03/11/2006				654.313,00	125.000,00	48.225,00	19,1	7,4	
COLOCAÇÃO	19.322	4.714	24,4	8.850,00	3.040,00	3.040,00	34,4	34,4	
(***) Prod. de Instrumentos Téc. de Sup. à Actividade de Colocação	19.322	4.714	24,4	0,00	0,00	0,00			
COLOCAÇÃO EXTERNA				8.850,00	3.040,00	3.040,00	34,4	34,4	
Rede Eures				8.850,00	3.040,00	3.040,00	34,4	34,4	
PRESTAÇÕES TÉCNICAS - METODOLOGIA PNE				11.248,00	1.831,05	139,30	16,3	1,2	
INSERJOVEM				4.157,00	711,84	36,20	17,1	0,9	
REAGE				7.091,00	1.119,21	103,10	15,8	1,5	
MODERNIZAÇÃO DO SERVIÇO PÚBLICO DE EMPREGO				0,00	0,00	0,00			
Modern. do SPE: Proj. LSE (Livre Serv. P/ Emprego)				0,00	0,00	0,00			
PROG. 4 - RELAÇÕES C/EXTERIOR E ARTICULAÇÃO COM OUTRAS ENTIDADES				260.408,00	40.092,87	9.833,87	15,4	3,8	
ACÇÕES CONJUNTAS COM OUTRAS ENTIDADES				126.053,00	20.862,87	2.903,87	16,6	2,3	
Diálogo Social				0,00	0,00	0,00			
Participação em Programas Comunitários				88.403,00	20.862,87	2.903,87	23,6	3,3	
OUTRAS ACÇÕES CONJUNTAS COM OUTRAS ENTIDADES				37.650,00	0,00	0,00	0,0	0,0	
Concursos Diversos				5.000,00	0,00	0,00	0,0	0,0	
Cooperação IEFP, I.P. / Secretariado Nacional de Reabilitação				0,00	0,00	0,00			
Outras Acções				32.650,00	0,00	0,00	0,0	0,0	
Cooperação IEFP / Cooperativa António Sérgio				0,00	0,00	0,00			

DELEGAÇÃO REGIONAL DO CENTRO			EXECUÇÃO FÍSICA E FINANCEIRA POR PROGRAMA E MEDIDA			Valores acumulados a 31 de Março de 2010		Página 3/3	
DESIGNAÇÃO DA DESPESA	Execução Física			Execução Financeira (Un.: Euros)					
	Meta a)	Abrangidos b)	Grau Exec. b) / a)	Dotação a)	Cabimento b)	Pagamento c)	Grau Exec. b) / a)	Grau Exec. c) / a)	
COOPERAÇÃO INSTITUCIONAL				0,00	0,00	0,00			
Comissão para a Igualdade no Trabalho e no Emprego (CITE)				0,00	0,00	0,00			
Serviços Sociais do MSST				0,00	0,00	0,00			
Agência Nacional Sócrates e Leonardo da Vinci				0,00	0,00	0,00			
Instituto de Gestão do Fundo Social Europeu (IGFSE)				0,00	0,00	0,00			
Outros Serviços				0,00	0,00	0,00			
Alto Comissariado p/Imigração e Minorias Étnicas				0,00	0,00	0,00			
RELAÇÕES PÚBLICAS				134.355,00	19.230,00	6.930,00	14,3	5,2	
Informação para o Exterior				64.848,00	7.266,00	3.810,00	11,2	5,9	
Relação Directa com os Utentes				69.507,00	11.964,00	3.120,00	17,2	4,5	
RELAÇÕES INTERNACIONAIS				0,00	0,00	0,00			
Organizações Internacionais				0,00	0,00	0,00			
COOPERAÇÃO BILATERAL C/ PALOPS				0,00	0,00	0,00			
Cooperação Bilateral com Outros Países e Outras Actividades				0,00	0,00	0,00			
PROG. 5 - GESTÃO E ORGANIZAÇÃO INTERNA				10.708.938,00	6.147.630,37	1.085.387,78	57,4	10,1	
INFRA-ESTRUTURAS FÍSICAS				1.834.550,00	163.891,91	71.900,34	8,9	3,9	
Centros de Emprego				89.550,00	2.958,62	314,88	3,3	0,4	
Centros de Formação Profissional de Gestão Directa				1.690.000,00	157.338,57	67.990,74	9,3	4,0	
Centros de Formação Profissional de Gestão Participada				0,00	0,00	0,00			
Centro de Reabilitação Profissional de Gestão Directa				0,00	0,00	0,00			
Centro de Reabilitação Profissional de Gestão Participada				0,00	0,00	0,00			
Serviços de Coordenação Central e Regional				55.000,00	3.594,72	3.594,72	6,5	6,5	
OUTRAS INFRA-ESTRUTURAS FÍSICAS				0,00	0,00	0,00			
Funcionamento, Organização e Gestão Internas				1.153.707,00	782.188,19	117.092,64	67,8	10,1	
Funcionamento, Organização e Gestão Internas				1.153.707,00	782.188,19	117.092,64	67,8	10,1	
FUNCIONAMENTO - POEFDS E POR				0,00	0,00	0,00			
Funcionamento - POR				0,00	0,00	0,00			
Funcionamento - POPH				0,00	0,00	0,00			
RECURSOS HUMANOS				290.886,00	24.279,67	5.676,40	8,3	2,0	
GESTÃO DE RECURSOS HUMANOS				230.386,00	5.413,87	2.780,04	2,3	1,2	
Centros de Emprego				101.965,00	3.672,94	2.192,94	3,6	2,2	
Centros de Formação Profissional				101.253,00	1.260,93	140,93	1,2	0,1	
Centros de Reabilitação Profissional				0,00	0,00	0,00			
Serviços de Coordenação Central e Regional				27.168,00	480,00	446,17	1,8	1,6	
POR				0,00	0,00	0,00			
Pessoal Deslocado em Diversos Serviços				0,00	0,00	0,00			
DESENVOLVIMENTO DOS RECURSOS HUMANOS				0,00	0,00	0,00			
Formação Interna - Acções				0,00	0,00	0,00			
Acção Social				60.500,00	18.865,80	2.896,36	31,2	4,8	
INFORMATIZAÇÃO				7.500,00	2.653,22	1.570,02	35,4	20,9	
Hardware				5.000,00	168,80	0,00	3,4	0,0	
Software				0,00	0,00	0,00			
Comunicação				0,00	0,00	0,00			
Outros				2.500,00	2.484,42	1.570,02	99,4	62,8	
INFORMAÇÃO CIENTÍFICA E DOCUMENTAÇÃO				7.500,00	1.654,83	144,00	22,1	1,9	
INFORMAÇÃO CIENTÍFICA E DOCUMENTAÇÃO				7.500,00	1.654,83	144,00	22,1	1,9	
Informação Científica e Técnica				7.500,00	1.654,83	144,00	22,1	1,9	
Actividade Editorial				0,00	0,00	0,00			
Informação Interna				0,00	0,00	0,00			
GESTÃO DE CENTROS				7.414.795,00	5.172.962,55	889.004,38	69,8	12,0	
Centros de Emprego				1.465.753,00	946.370,04	215.221,07	64,6	14,7	
Centros de Formação Profissional				5.949.042,00	4.226.592,51	673.783,31	71,0	11,3	
Centros de Reabilitação Profissional				0,00	0,00	0,00			
PROG 6 - OUTROS				0,00	0,00	0,00			
Restituições de Apoios Comunitários				0,00	0,00	0,00			
Constituição de Reserva				0,00	0,00	0,00			
ORGANISMO INTERMÉDIO	0	0		0,00	0,00	0,00			
TOTAL				110.185.400,00	60.422.156,01	9.532.056,10	54,8	8,7	

(*) Número de pessoas envolvidas em componentes de medidas (ex.: majorações em ILE) cuja meta já está contemplada na medida principal.

(**) A execução física destas medidas não é contabilizada em número de abrangidos ou pessoas apoiadas, pelo que não pode ser adicionada à execução das restantes medidas.

(***) Este número inclui as colocações de desempregados e empregados

(1) Inclui a actividade realizada no âmbito das Iniciativas Locais de Emprego - Serviços de Apoio à Família

Metas e Execução Física Agregadas por:

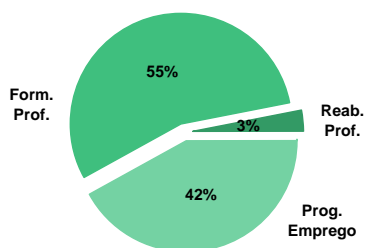
Pessoas:	79.716	32.553
a) Informação e Orientação Profissional:		3.361
b) Estruturas:	64	84
c) Feiras:		
d) Cooperativas (Investimento):	1	
f) Prémios de Igualdade de Oportunidades	3	
g) Programa de Apoio à Iniciativa Privada (PAIPS)		

DELEGAÇÃO REGIONAL DE LISBOA E VALE DO TEJO
EXECUÇÃO FÍSICA E FINANCEIRA

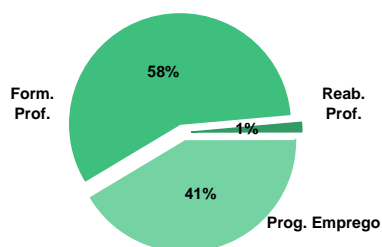
Valores acumulados a 31 de Março de 2010

ÁREAS DE INTERVENÇÃO	Execução Física			Execução Financeira (Un.: Euros)			
	Meta	Abrangidos	Grau Exec.	Dotação	Cabimento	Pagamento	Grau Exec.
EMPREGO	46.967	19.197	40,9	70.212.996,00	39.217.598,35	6.147.463,90	8,8
Programas de Emprego	27.442	16.487	60,1	70.212.996,00	39.217.598,35	6.147.463,90	8,8
Colocações	19.525	2.710	13,9	0,00	0,00	0,00	
Colocações de Desempregados	-	2.474	-	-	-	-	-
Colocações de Empregados	-	236	-	-	-	-	-
FORMAÇÃO PROFISSIONAL	64.567	25.182	39,0	69.128.293,00	42.949.610,89	9.317.508,76	13,5
REABILITAÇÃO PROFISSIONAL	2.534	1.807	71,3	13.454.862,00	9.092.142,14	1.697.469,45	12,6
TOTAL	114.068	46.186	40,5	152.796.151,00	91.259.351,38	17.162.442,11	11,2
Informação e Orientação Profissional		14.540		0,00	0,00	0,00	

Abrangidos - Peso relativo



Pagamento - Peso relativo


MEDIDAS / PROGRAMAS COM MAIOR PESO RELATIVO

EXECUÇÃO FÍSICA	METAS	ABRANGIDOS	GRAU
Formação Modular	25.000	6.901	27,6
Reconhec. e Validação de Competências	14.807	1.671	11,3
Cursos Educação e Formação de Adultos	10.095	8.610	85,3
Estágios Profissionais	9.909	5.047	50,9
Contrato Emprego Inserção	8.917	5.538	62,1
Cursos Educação e Form. de Jovens	5.111	2.296	44,9
Sist. de Aprendizagem - Gestão Directa	4.602	3.233	70,3
Sist. Aprendizagem - Entidades Externas	2.898	1.999	69,0
Estágios Profissionais - INOV-JOVEM	2.514	2.028	80,7
Contrato Emprego Inserção +	1.708	971	56,9

EXECUÇÃO FINANCEIRA	DOTAÇÃO	CABIMENTO	PAGAMENTO	GRAU PAGAM
Cursos Educação e Formação de Adultos	29.260.800,00	23.291.426,62	4.900.306,59	16,7
Estágios Profissionais	25.245.940,00	16.123.367,19	2.538.325,21	10,1
Estágios Profissionais - INOV-JOVEM	11.302.060,00	6.324.020,49	1.061.997,37	9,4
Sist. Aprendizagem - Entidades Externas	10.602.586,00	3.213.916,22	806.304,96	7,6
Form.p/ Pessoas c/ Def. - Acções Coop.	10.571.192,00	8.233.954,10	1.357.890,97	12,8
Sist. de Aprendizagem - Gestão Directa	9.603.178,00	6.176.438,90	1.536.614,80	16,0
Cursos Educação e Form. de Jovens	7.426.051,00	4.966.590,06	944.864,06	12,7
Reconhec. e Validação de Competências	7.177.147,00	4.083.245,51	756.445,38	10,5
PEOE - Investimento	6.884.412,00	4.110.716,10	744.316,04	10,8
ILE - Criação de Postos de Trabalho	5.819.395,00	2.340.514,76	516.962,22	8,9

PROGRAMAS DE EMPREGO	Execução Física			Execução Financeira (Un.: Euros)			
	Meta	Abrangidos	Grau Exec.	Dotação	Cabimento	Pagamento	Grau Exec.
PROGRAMAS DE FORMAÇÃO E EMPREGO	14.444	8.211	56,8	43.947.106,00	25.085.376,50	3.986.668,38	9,1
Bolsas de Formação da Iniciativa do Trabalhador	362	384	106,1	622.994,00	487.306,46	102.302,01	16,4
Estágios Profissionais - Port. 268/1997	15	34	226,7	196.603,00	122.558,64	22.186,44	11,3
Estágios Profissionais para Luso Descendentes				0,00	0,00	0,00	
Estágios Profissionais na Administração Pública				0,00	0,00	0,00	
Estágios Profissionais - INOV-ART				0,00	0,00	0,00	
Estágios Profissionais - INOV-JOVEM	2.514	2.028	80,7	11.302.060,00	6.324.020,49	1.061.997,37	9,4
Estágios Profissionais - INOV-SOCIAL		44		2.040.000,00	431.409,28	51.368,30	2,5
Estágios Profissionais - INOV Mundus				0,00	0,00	0,00	
Estágios Profissionais	9.909	5.047	50,9	25.245.940,00	16.123.367,19	2.538.325,21	10,1
Estágios Qualificação-Emprego	1.644	674	41,0	4.539.509,00	1.596.714,44	210.489,05	4,6
criação de emprego e empresas	1.096	304	27,7	14.272.528,00	6.808.488,11	1.352.552,43	9,5
(1) (*) Programa de Estímulo à Oferta de Emprego - Investimento	580	42	7,2	6.884.412,00	4.110.716,10	744.316,04	10,8
(1) ILE - Criação de Postos de Trabalho	830	81	9,8	5.819.395,00	2.340.514,76	516.962,22	8,9
(1) (*) ILE - Majorações	213	12	5,6	353.877,00	184.455,33	33.222,66	9,4
APE - Criação de Postos de Trabalho	8	7	87,5	63.706,00	46.361,68	19.370,80	30,4
(*) APE - Majorações				0,00	0,00	0,00	
Apoios à Contratação		2		20.224,00	10.061,28	0,00	0,0
(**) Prémio de Igualdade de Oportunidades - Majorações	2	7	350,0	54.905,00	46.807,09	9.388,47	17,1
Apoio à Conversão de Contratos				1.677,00	1.676,88	0,00	0,0
APE - Apoios à criação do Próprio Emprego - PAECPE	212	23	10,8	975.598,00	61.213,79	23.868,70	2,4
Prémio de Colocação	13	4	30,8	19.051,00	6.288,30	5.030,64	26,4
Apoios à Contratação para Jovens		139		0,00	0,00	0,00	
Apoios à Contratação para Adultos e Públicos Específicos		48		0,00	0,00	0,00	
Linha de Apoio à Criação de Empresas e de Emprego				0,00	0,00	0,00	
Promoção do Artesanato - Artesãos	33		0,0	2.471,00	150,00	150,00	6,1
PRODESCOOP - Cooperativas - Criação de Postos de Trabalho				77.212,00	242,90	242,90	0,3
MERCADO SOCIAL DE EMPREGO	11.575	7.807	67,4	9.684.000,00	6.238.096,05	735.747,82	
(*) Empresas de Inserção - Investimento	11		0,0	68.187,00	29.651,83	4.967,87	7,3
Empresas de Inserção - Profissionalização	929	1.084	116,7	4.957.586,00	3.556.541,65	449.695,96	9,1
(*) Empresas de Inserção - Formação	210	93	44,3	508.729,00	311.339,06	65.118,88	12,8
Empresas de Inserção - Prémio Integração	19	3	15,8	97.475,00	30.183,84	20.122,56	20,6
Programas Ocupacionais - Carenciados	2	29	1.450,0	65.268,00	50.635,90	28.433,68	43,6
Programas Ocupacionais - Subsidiados		182		0,00	0,00	0,00	
Contrato Emprego Inserção	8.917	5.538	62,1	1.121.241,00	341.260,92	31.591,21	2,8
Contrato Emprego Inserção +	1.708	971	56,9	2.865.514,00	1.918.482,85	135.817,66	4,7
OUTRAS MEDIDAS DE PROMOÇÃO DO EMPREGO	327	165	50,5	1.187.195,00	741.324,29	72.495,27	6,1
FUNDO DE AJUSTAMENTO À GLOBALIZAÇÃO - FEG				1.837,00	1.836,48	0,00	0,0
Apoios à Auto-Colocação				0,00	0,00	0,00	
Apoios a Novos Empreendedores				1.837,00	1.836,48	0,00	0,0
Apoios à Inserção				0,00	0,00	0,00	
Apoio ao Empreendedorismo				0,00	0,00	0,00	
Planos de Integração				0,00	0,00	0,00	
Prática em Contexto de Trabalho				0,00	0,00	0,00	
Apoios à Contratação				0,00	0,00	0,00	
Bolsa de Formação				0,00	0,00	0,00	
Formação de Animadores de UNIVAS e Clubes de Emprego				0,00	0,00	0,00	
PROGRAMA VIDA - EMPREGO	327	165	50,5	1.185.358,00	739.487,81	72.495,27	6,1
Estágios de Integração Sócio-Profissional	170	97	57,1	618.458,00	366.822,61	24.687,90	4,0
Prémio de Integração Sócio-Profissional	15		0,0	50.861,00	0,00	0,00	0,0
Apoios ao Emprego	140	68	48,6	500.739,00	372.665,20	47.807,37	9,5
Apoios ao Auto-Emprego	2		0,0	15.300,00	0,00	0,00	0,0
ESTRUTURAS E OUTROS APOIOS PARA PROMOÇÃO DO EMPREGO	-	-		1.122.167,00	344.313,40	0,00	0,0
(**) Promoção do Artesanato - Feiras	16		0,0	94.772,00	0,00	0,00	0,0
Prog. para a Promoção dos Ofícios e das Micro-empresas Artesanais - PPART				0,00	0,00	0,00	
(**) PRODESCOOP - Cooperativas - Investimento	1		0,0	53.780,00	0,00	0,00	0,0
PROM. DE EST. E SERV. DE AP. À INSERÇÃO PROFISSIONAL	-	-	-	973.615,00	344.313,40	0,00	0,0
(**) Unidades de Inserção na Vida Activa (UNIVAS)		88		4.075,00	0,00	0,00	0,0
(**) Clubes de Emprego	11	14	127,3	0,00	0,00	0,00	
(**) GIP - Gabinetes de Inserção Profissional	118	118	100,0	969.540,00	344.313,40	0,00	0,0
TOTAL	27.442	16.487	60,1	70.212.996,00	39.217.598,35	6.147.463,90	8,8

(*) Número de pessoas envolvidas em componentes de medidas (ex.: majorações em ILE) cuja meta já está contemplada na medida principal.

(**) A execução física destas medidas não é contabilizada em número de abrangidos ou pessoas apoiadas, pelo que não pode ser adicionada à execução das restantes medidas.

(1) Inclui a actividade realizada no âmbito das Iniciativas Locais de Emprego - Serviços de Apoio à Família

FORMAÇÃO PROFISSIONAL	Execução Física			Execução Financeira (Un.: Euros)			
	Meta	Abrangidos	Grau Exec.	Dotação	Cabimento	Pagamento	Grau Exec.
Sistema de Aprendizagem - Gestão Directa	4.602	3.233	70,3	9.603.178,00	6.176.438,90	1.536.614,80	16,0
Sistema de Aprendizagem - Entidades Externas	2.898	1.999	69,0	10.602.586,00	3.213.916,22	806.304,96	7,6
Sistema de Aprendizagem - Saldos				702.520,00	245.474,22	63.642,54	9,1
Cursos de Educação e Formação de Jovens	5.111	2.296	44,9	7.426.051,00	4.966.590,06	944.864,06	12,7
Cursos de Especialização Tecnológica	686		0,0	888.583,00	0,00	0,00	0,0
Cláusula de Formação				0,00	0,00	0,00	
Reconhecimento e Validação de Competências	14.807	1.671	11,3	7.177.147,00	4.083.245,51	756.445,38	10,5
Portugal Acolhe	750	239	31,9	385.839,00	76.736,67	18.676,29	4,8
Programa Qualificação-Emprego				0,00	0,00	0,00	
Formação Modular	25.000	6.901	27,6	3.041.157,00	885.267,09	285.472,54	9,4
Cursos de Educação e Formação de Adultos	10.095	8.610	85,3	29.260.800,00	23.291.426,62	4.900.306,59	16,7
Formação de Formadores	618	233	37,7	40.432,00	10.515,60	5.181,60	12,8
Formação Especial				0,00	0,00	0,00	
Formação para a Inclusão				0,00	0,00	0,00	
IEFP, I.P. (Centros de Emprego + Centros de Form. Prof. de Gestão Directa)	64.567	25.182	39,0	69.128.293,00	42.949.610,89	9.317.508,76	13,5
Centros de Gestão Participada				0,00	0,00	0,00	
Ações em Cooperação com Outras Entidades				0,00	0,00	0,00	
TOTAL	64.567	25.182	39,0	69.128.293,00	42.949.610,89	9.317.508,76	13,5

REABILITAÇÃO PROFISSIONAL DE PESSOAS COM DEFICIÊNCIA	Execução Física			Execução Financeira (Un.: Euros)			
	Meta	Abrangidos	Grau Exec.	Dotação	Cabimento	Pagamento	Grau Exec.
Aval. e Orientação Prof. de Pessoas com Deficiência	768	58	7,6	116.158,00	25.826,54	443,38	0,4
Pré-Profissionalização		3		0,00	0,00	0,00	
Form. para Pessoas com Deficiência - Ações em Cooperação	700	1.105	157,9	10.571.192,00	8.233.954,10	1.357.890,97	12,8
Readaptação ao Trabalho		24		0,00	0,00	0,00	
Incentivos ao Emp. de Pess. com Deficiência	167	1	0,6	953.318,00	334.507,49	80.793,71	8,5
Apoio a Actividades Independentes	1		0,0	17.835,00	7.254,48	0,00	0,0
Emprego Protegido - Cent. de Emp. Protegido	66	30	45,5	507.960,00	1.624,49	1.624,49	0,3
Emprego Protegido - Enclaves	81	74	91,4	448.719,00	19.087,61	19.087,61	4,3
Prémio de Mérito				0,00	0,00	0,00	
Apoio à Colocação e Acompanhamento Pós - Colocação	622	498	80,1	200.000,00	194.553,22	478,73	0,2
OED Lisboa				0,00	0,00	0,00	
Ajudas Técnicas e Triciclos	129	14	10,9	639.680,00	275.334,21	237.150,56	37,1
Centros e Unidades de Reabilitação Profissional				0,00	0,00	0,00	
Centros de Gestão Participada - Reabilitação				0,00	0,00	0,00	
Organismo Intermédio				0,00	0,00	0,00	
TOTAL	2.534	1.807	71,3	13.454.862,00	9.092.142,14	1.697.469,45	12,6

DESIGNAÇÃO DA DESPESA	Execução Física			Execução Financeira (Un.: Euros)				
	Meta a)	Abrangidos b)	Grau Exec. b) / a)	Dotação a)	Cabimento b)	Pagamento c)	Grau Exec. b) / a)	Grau Exec. c) / a)
PROG. 1 - INTERV. ESTRUT. NOS DOMÍNIOS DO EMPREGO E DA FORM. PROF.	80.107	33.697	42,1	127.498.316,00	74.845.311,98	14.656.729,57	58,7	11,5
PROMOÇÃO DA EMPREGABILIDADE E DO EMPREGO	78.393	33.160	42,3	113.034.967,00	68.024.471,79	13.298.995,54	60,2	11,8
PROM. A FORM. QUALIFICANTE E A TRANSIÇÃO P/A VIDA ACTIVA	13.297	7.528	56,6	29.222.918,00	14.602.419,40	3.351.426,36	50,0	11,5
Sistema de Aprendizagem - Gestão Directa	4.602	3.233	70,3	9.603.178,00	6.176.438,90	1.536.614,80	64,3	16,0
Sistema de Aprendizagem - Entidades Externas	2.898	1.999	69,0	10.602.586,00	3.213.916,22	806.304,96	30,3	7,6
Sistema de Aprendizagem - Saldos				702.520,00	245.474,22	63.642,54	34,9	9,1
Cursos de Educação e Formação de Jovens	5.111	2.296	44,9	7.426.051,00	4.966.590,06	944.864,06	66,9	12,7
Cursos de Especialização Tecnológica	686		0,0	888.583,00	0,00	0,00	0,0	0,0
FORMAÇÃO AO LONGO DA VIDA E ADAPTABILIDADE	40.919	9.195	22,5	11.227.137,00	5.532.555,73	1.162.896,22	49,3	10,4
Bolsas de Formação da Iniciativa do Trabalhador	362	384	106,1	622.994,00	487.306,46	102.302,01	78,2	16,4
Cláusula de Formação				0,00	0,00	0,00		
Reconhecimento e Validação de Competências	14.807	1.671	11,3	7.177.147,00	4.083.245,51	756.445,38	56,9	10,5
Portugal Acolhe	750	239	31,9	385.839,00	76.736,67	18.676,29	19,9	4,8
Formação Modular	25.000	6.901	27,6	3.041.157,00	885.267,09	285.472,54	29,1	9,4
Programa Qualificação-Emprego				0,00	0,00	0,00		
QUALIFICAÇÃO E INSERÇÃO PROF. PARA DESEMPREGADOS	21.663	14.365	66,3	59.242.852,00	41.134.066,89	7.671.307,29	69,4	12,9
Cursos de Educação e Formação de Adultos	10.095	8.610	85,3	29.260.800,00	23.291.426,62	4.900.306,59	79,6	16,7
Estágios Profissionais - Port. 268/1997	15	34	226,7	196.603,00	122.558,64	22.186,44	62,3	11,3
Estágios Profissionais para Luso Descendentes				0,00	0,00	0,00		
Estágios Profissionais na Administração Pública				0,00	0,00	0,00		
Estágios Profissionais - INOV-ART				0,00	0,00	0,00		
Estágios Profissionais	9.909	5.047	50,9	25.245.940,00	16.123.367,19	2.538.325,21	63,9	10,1
Estágios Profissionais - Qualificação Emprego	1.644	674	41,0	4.539.509,00	1.596.714,44	210.489,05	35,2	4,6
PROGRAMA INOV-JOVEM	2.514	2.072	82,4	13.342.060,00	6.755.429,77	1.113.365,67	50,6	8,3
Estágios Profissionais - INOV-JOVEM	2.514	2.028	80,7	11.302.060,00	6.324.020,49	1.061.997,37	56,0	9,4
Estágios Profissionais - INOV-SOCIAL		44		2.040.000,00	431.409,28	51.368,30	21,1	2,5
Estágios Profissionais - INOV Mundus				0,00	0,00	0,00		
APOIO À CRIAÇÃO DE EMP. NO ÂMBITO DO DESENV. LOCAL E DA ECON. SOCIAL	1.096	304	27,7	14.422.917,00	6.810.324,59	1.352.552,43	47,2	9,4
APOIO AO INVEST. EM INIC. LOCAIS CRIADORAS DE EMPREGO				6.884.412,00	4.110.716,10	744.316,04	59,7	10,8
(1) (*) Programa de Estímulo à Oferta de Emprego - Investimento	580	42	7,2	6.884.412,00	4.110.716,10	744.316,04	59,7	10,8
PROGRAMA DE ESTÍMULO À OFERTA DE EMPREGO	1.050	113	10,8	7.289.382,00	2.691.090,81	602.812,85	36,9	8,3
(1) ILE - Criação de Postos de Trabalho	830	81	9,8	5.819.395,00	2.340.514,76	516.962,22	40,2	8,9
(1) (*) ILE - Majorações	213	12	5,6	353.877,00	184.455,33	33.222,66	52,1	9,4
CPE - Criação de Postos de Trabalho	8	7	87,5	63.706,00	46.361,68	19.370,80	72,8	30,4
(*) CPE - Majorações				0,00	0,00	0,00		
Apoios à Contratação		2		20.224,00	10.061,28	0,00	49,7	0,0
f) (**) Prémio de Igualdade de Oportunidades - Majorações	2	7	350,0	54.905,00	46.807,09	9.388,47	85,3	17,1
Apoio à Conversão de Contratos				1.677,00	1.676,88	0,00	100,0	0,0
Apoios à criação do Próprio Emprego - PAECPE	212	23	10,8	975.598,00	61.213,79	23.868,70	6,3	2,4
APOIO À INT. NO MERCADO DE TRABALHO	13	191	1.469,2	19.051,00	6.288,30	5.030,64	33,0	26,4
Prémio de Colocação	13	4	30,8	19.051,00	6.288,30	5.030,64	33,0	26,4
Apoios à Contratação para Jovens		139		0,00	0,00	0,00		
Apoios a Contratação para Adultos e Públicos Específicos		48		0,00	0,00	0,00		
Linha de Apoio à Criação de Empresas e de Emprego				0,00	0,00	0,00		
APOIOS À PROMOÇÃO DO ARTESANATO	33	0,0	0,0	97.243,00	150,00	150,00	0,2	0,2
Promoção do Artesanato - Artesãos	33		0,0	2.471,00	150,00	150,00	6,1	6,1
c) (**) Promoção do Artesanato - Feiras	16		0,0	94.772,00	0,00	0,00	0,0	0,0
Prog. para a Promoção dos Oficinas e das Micro-empresas Artesanais - PPART				0,00	0,00	0,00		
APOIO AO DESENVOLVIMENTO COOPERATIVO				130.992,00	242,90	242,90	0,2	0,2
d) (**) PRODESCOOP - Cooperativas - Investimento	1		0,0	53.780,00	0,00	0,00	0,0	0,0
PRODESCOOP - Cooperativas - Criação de Postos de Trabalho				77.212,00	242,90	242,90	0,3	0,3
FUNDO EUROPEU DE AJUSTAMENTO À GLOBALIZAÇÃO - FEG				1.837,00	1.836,48	0,00	100,0	0,0
Apoios à Auto-Colocação				0,00	0,00	0,00		
Apoios a Novos Empreendedores				1.837,00	1.836,48	0,00	100,0	0,0
Apoio à Inserção				0,00	0,00	0,00		
Apoio ao Empreendedorismo				0,00	0,00	0,00		
Planos de Integração				0,00	0,00	0,00		
Prática em Contexto de Trabalho				0,00	0,00	0,00		
Apoios à Contratação				0,00	0,00	0,00		
Bolsa de Formação - FEG				0,00	0,00	0,00		
FORMAÇÃO DE AGENTES DA POLÍTICA DE EMPREGO	618	233	37,7	40.432,00	10.515,60	5.181,60	26,0	12,8
FORMAÇÃO DE AGENTES DA POLÍTICA DE EMPREGO	618	233	37,7	40.432,00	10.515,60	5.181,60	26,0	12,8
Formação de Formadores	618	233	37,7	40.432,00	10.515,60	5.181,60	26,0	12,8
Formação de Animadores de UNIVAS e Clubes de Emprego				0,00	0,00	0,00		
ACÇÕES EM COOPERAÇÃO				0,00	0,00	0,00		
Centros de Gestão Participada				0,00	0,00	0,00		
Acções em Cooperação com Outras Entidades				0,00	0,00	0,00		

DESIGNAÇÃO DA DESPESA	Execução Física			Execução Financeira (Un.: Euros)				
	Meta a)	Abrangidos b)	Grau Exec. b) / a)	Dotação a)	Cabimento b)	Pagamento c)	Grau Exec. b) / a)	Grau Exec. c) / a)
PROG. 2 - INTEGRAÇÃO ECON. E SOCIAL DOS GRUPOS SOCIAIS DESFAV.	14.436	9.779	67,7	24.324.220,00	16.069.726,00	2.505.712,54	66,1	10,3
PROMOVER O EMP. E A EMPREGABILIDADE DOS GRUPOS PART. DESFAVORECIDOS	14.436	9.779	67,7	24.324.220,00	16.069.726,00	2.505.712,54	66,1	10,3
ACÇÕES DE DESENV.PESSOAL E PROF. PESSOAS C/DEFICIÊNCIA	1.468	1.190	81,1	10.687.350,00	8.259.780,64	1.358.334,35	77,3	12,7
Aval. e Orientação Prof. de Pessoas com Deficiência	768	58	7,6	116.158,00	25.826,54	443,38	22,2	0,4
Pré-Profissionalização		3		0,00	0,00	0,00		
Form. para Pessoas com Deficiência - Acções em Cooperação	700	1.105	157,9	10.571.192,00	8.233.954,10	1.357.890,97	77,9	12,8
Readaptação ao Trabalho		24		0,00	0,00	0,00		
APOIOS AO EMPREGO E À CONTRATAÇÃO PESSOAS C/DEFICIÊNCIA	1.066	617	57,9	2.767.512,00	832.361,50	339.135,10	30,1	12,3
Incentivos ao Emp. de Pess. com Deficiência	167	1	0,6	953.318,00	334.507,49	80.793,71	35,1	8,5
Apoio a Actividades Independentes	1		0,0	17.835,00	7.254,48	0,00	40,7	0,0
Emprego Protegido - Cent. de Emp. Protegido	66	30	45,5	507.960,00	1.624,49	1.624,49	0,3	0,3
Emprego Protegido - Enclaves	81	74	91,4	448.719,00	19.087,61	19.087,61	4,3	4,3
Prémio de Mérito				0,00	0,00	0,00		
Apoio à Colocação e Acompanhamento Pós - Colocação	622	498	80,1	200.000,00	194.553,22	478,73	97,3	0,2
OED Lisboa				0,00	0,00	0,00		
Ajudas Técnicas e Triciclos	129	14	10,9	639.680,00	275.334,21	237.150,56	43,0	37,1
ACÇÕES DE FORM. PROF. DE GRUPOS DESFAVORECIDOS				0,00	0,00	0,00		
Formação Especial				0,00	0,00	0,00		
Formação para a Inclusão				0,00	0,00	0,00		
PROGRAMA VIDA - EMPREGO	327	165	50,5	1.185.358,00	739.487,81	72.495,27	62,4	6,1
Estágios de Integração Sócio-Profissional	170	97	57,1	618.458,00	366.822,61	24.687,90	59,3	4,0
Prémio de Integração Sócio-Profissional	15		0,0	50.861,00	0,00	0,00	0,0	0,0
Apoios ao Emprego	140	68	48,6	500.739,00	372.665,20	47.807,37	74,4	9,5
Apoios ao Auto-Emprego	2		0,0	15.300,00	0,00	0,00	0,0	0,0
DESENV. A REDE DE EQUIP. E SERV. DE PROMOÇÃO E DESENV.SOCIAL				0,00	0,00	0,00		
Centros e Unidades de Reabilitação Profissional				0,00	0,00	0,00		
DINAMIZAÇÃO E PROMOÇÃO DO MERCADO SOCIAL DE EMPREGO	11.575	7.807	67,4	9.684.000,00	6.238.096,05	735.747,82	64,4	7,6
(*) Empresas de Inserção - Investimento	11		0,0	68.187,00	29.651,83	4.967,87	43,5	7,3
Empresas de Inserção - Profissionalização	929	1.084	116,7	4.957.586,00	3.556.541,65	449.695,96	71,7	9,1
(*) Empresas de Inserção - Formação	210	93	44,3	508.729,00	311.339,06	65.118,88	61,2	12,8
Empresas de Inserção - Prémio Integração	19	3	15,8	97.475,00	30.183,84	20.122,56	31,0	20,6
Programas Ocupacionais - Carenciados	2	29	1.450,0	65.268,00	50.635,90	28.433,68	77,6	43,6
Programas Ocupacionais - Subsidiados		182		0,00	0,00	0,00		
Contrato Emprego Inserção	8.917	5.538	62,1	1.121.241,00	341.260,92	31.591,21	30,4	2,8
Contrato Emprego Inserção +	1.708	971	56,9	2.865.514,00	1.918.482,85	135.817,66	67,0	4,7
Centros de Gestão Participada - Reabilitação				0,00	0,00	0,00		
PROG. 3 - INTERV. PARA A ORG.E GESTÃO DO MERC EMP.E DA FORM. PROF.	19.525	2.710	13,9	1.795.444,00	866.152,59	369.306,86	48,2	20,6
DESENV. E MODERNIZAÇÃO DAS ESTRUTURAS E SERV. DE APOIO AO EMP. E FORM.				1.703.074,00	857.810,23	364.712,50	50,4	21,4
PROM. DE EST. E SERV. DE AP. À INSERÇÃO PROFISSIONAL				973.615,00	344.313,40	0,00	35,4	0,0
b) (**) Unidades de Inserção na Vida Activa (UNIVAS)		88		4.075,00	0,00	0,00	0,0	0,0
b) (**) Clubes de Emprego	11	14	127,3	0,00	0,00	0,00		
b) (**) GIP - Gabinetes de Inserção Profissional	118	118	100,0	969.540,00	344.313,40	0,00	35,5	0,0
a) (**) Informação e Orientação Profissional		14.540		0,00	0,00	0,00		
Certificação Profissional				15.159,00	15.158,16	0,00	100,0	0,0
Estudos e Investigação				0,00	0,00	0,00		
Processos e Métodos Didácticos				0,00	0,00	0,00		
Observatório do Emprego e Formação				0,00	0,00	0,00		
Regime Prest. Desemp. - DL nº220 de 03/11/2006				714.300,00	498.338,67	364.712,50	69,8	51,1
COLOCAÇÃO	19.525	2.710	13,9	1.530,00	0,00	0,00	0,0	0,0
(***) Prod. de Instrumentos Téc. de Sup. à Actividade de Colocação	19.525	2.710	13,9	0,00	0,00	0,00		
COLOCAÇÃO EXTERNA				1.530,00	0,00	0,00	0,0	0,0
Rede Eures				1.530,00	0,00	0,00	0,0	0,0
PRESTAÇÕES TÉCNICAS - METODOLOGIA PNE				90.840,00	8.342,36	4.594,36	9,2	5,1
INSERJOVEM				24.390,00	2.904,15	1.478,75	11,9	6,1
REAGE				66.450,00	5.438,21	3.115,61	8,2	4,7
MODERNIZAÇÃO DO SERVIÇO PÚBLICO DE EMPREGO				0,00	0,00	0,00		
Modern. do SPE: Proj. LSE (Livre Serv. P/ Emprego)				0,00	0,00	0,00		
PROG. 4 - RELAÇÕES C/EXTERIOR E ARTICULAÇÃO COM OUTRAS ENTIDADES				68.750,00	810,00	810,00	1,2	1,2
ACÇÕES CONJUNTAS COM OUTRAS ENTIDADES				53.750,00	0,00	0,00	0,0	0,0
Diálogo Social				0,00	0,00	0,00		
Participação em Programas Comunitários				0,00	0,00	0,00		
OUTRAS ACÇÕES CONJUNTAS COM OUTRAS ENTIDADES				53.750,00	0,00	0,00	0,0	0,0
Concursos Diversos				53.750,00	0,00	0,00	0,0	0,0
Cooperação IEFP, I.P. / Secretariado Nacional de Reabilitação				0,00	0,00	0,00		
Outras Acções				0,00	0,00	0,00		
Cooperação IEFP / Cooperativa António Sérgio				0,00	0,00	0,00		

DESIGNAÇÃO DA DESPESA	Execução Física			Execução Financeira (Un.: Euros)				
	Meta a)	Abrangidos b)	Grau Exec. b) / a)	Dotação a)	Cabimento b)	Pagamento c)	Grau Exec. b) / a)	Grau Exec. c) / a)
COOPERAÇÃO INSTITUCIONAL				0,00	0,00	0,00		
Comissão para a Igualdade no Trabalho e no Emprego (CITE)				0,00	0,00	0,00		
Serviços Sociais do MSST				0,00	0,00	0,00		
Agência Nacional Sócrates e Leonardo da Vinci				0,00	0,00	0,00		
Instituto de Gestão do Fundo Social Europeu (IGFSE)				0,00	0,00	0,00		
Outros Serviços				0,00	0,00	0,00		
Alto Comissariado p/Imigração e Minorias Étnicas				0,00	0,00	0,00		
RELAÇÕES PÚBLICAS				15.000,00	810,00	810,00	5,4	5,4
Informação para o Exterior				15.000,00	810,00	810,00	5,4	5,4
Relação Directa com os Utentes				0,00	0,00	0,00		
RELAÇÕES INTERNACIONAIS				0,00	0,00	0,00		
Organizações Internacionais				0,00	0,00	0,00		
COOPERAÇÃO BILATERAL C/ PALOPS				0,00	0,00	0,00		
Cooperação Bilateral com Outros Países e Outras Actividades				0,00	0,00	0,00		
PROG. 5 - GESTÃO E ORGANIZAÇÃO INTERNA				18.436.412,00	8.949.989,40	1.901.576,86	48,5	10,3
INFRA-ESTRUTURAS FÍSICAS				4.247.861,00	407.910,78	111.665,72	9,6	2,6
Centros de Emprego				425.291,00	5.429,43	959,20	1,3	0,2
Centros de Formação Profissional de Gestão Directa				3.601.060,00	292.568,58	93.598,76	8,1	2,6
Centros de Formação Profissional de Gestão Participada				0,00	0,00	0,00		
Centro de Reabilitação Profissional de Gestão Directa				201.510,00	102.582,37	10.758,96	50,9	5,3
Centro de Reabilitação Profissional de Gestão Participada				0,00	0,00	0,00		
Serviços de Coordenação Central e Regional				20.000,00	7.330,40	6.348,80	36,7	31,7
OUTRAS INFRA-ESTRUTURAS FÍSICAS				0,00	0,00	0,00		
Funcionamento, Organização e Gestão Internas				564.120,00	351.329,71	55.566,14	62,3	9,9
Funcionamento, Organização e Gestão Internas				564.120,00	351.329,71	55.566,14	62,3	9,9
FUNCIONAMENTO - POEFDS E POR				0,00	0,00	0,00		
Funcionamento - POR				0,00	0,00	0,00		
Funcionamento - POPH				0,00	0,00	0,00		
RECURSOS HUMANOS				141.917,00	20.058,74	6.779,94	14,1	4,8
GESTÃO DE RECURSOS HUMANOS				110.255,00	9.986,16	6.289,92	9,1	5,7
Centros de Emprego				51.550,00	5.679,43	2.328,19	11,0	4,5
Centros de Formação Profissional				44.525,00	2.892,95	2.572,95	6,5	5,8
Centros de Reabilitação Profissional				1.680,00	80,00	80,00	4,8	4,8
Serviços de Coordenação Central e Regional				12.500,00	1.333,78	1.308,78	10,7	10,5
POR				0,00	0,00	0,00		
Pessoal Deslocado em Diversos Serviços				0,00	0,00	0,00		
DESENVOLVIMENTO DOS RECURSOS HUMANOS				0,00	0,00	0,00		
Formação Interna - Acções				0,00	0,00	0,00		
Acção Social				31.662,00	10.072,58	490,02	31,8	1,5
INFORMATIZAÇÃO				7.500,00	348,84	228,84	4,7	3,1
Hardware				5.000,00	0,00	0,00	0,0	0,0
Software				0,00	0,00	0,00		
Comunicação				0,00	0,00	0,00		
Outros				2.500,00	348,84	228,84	14,0	9,2
INFORMAÇÃO CIENTÍFICA E DOCUMENTAÇÃO				3.000,00	446,50	288,00	14,9	9,6
INFORMAÇÃO CIENTÍFICA E DOCUMENTAÇÃO				3.000,00	446,50	288,00	14,9	9,6
Informação Científica e Técnica				3.000,00	446,50	288,00	14,9	9,6
Actividade Editorial				0,00	0,00	0,00		
Informação Interna				0,00	0,00	0,00		
GESTÃO DE CENTROS				13.472.014,00	8.169.894,83	1.727.048,22	60,6	12,8
Centros de Emprego				3.368.327,00	2.093.037,47	475.593,14	62,1	14,1
Centros de Formação Profissional				9.111.857,00	5.394.255,08	1.135.296,92	59,2	12,5
Centros de Reabilitação Profissional				991.830,00	682.602,28	116.158,16	68,8	11,7
PROG 6 - OUTROS				0,00	0,00	0,00		
Restituições de Apoios Comunitários				0,00	0,00	0,00		
Constituição de Reserva				0,00	0,00	0,00		
ORGANISMO INTERMÉDIO	0	0		0,00	0,00	0,00		
TOTAL				172.123.142,00	100.731.989,97	19.434.135,83	58,5	11,3

(*) Número de pessoas envolvidas em componentes de medidas (ex.: majorações em ILE) cuja meta já está contemplada na medida principal.

(**) A execução física destas medidas não é contabilizada em número de abrangidos ou pessoas apoiadas, pelo que não pode ser adicionada à execução das restantes medidas.

(***) Este número inclui as colocações de desempregados e empregados

(1) Inclui a actividade realizada no âmbito das Iniciativas Locais de Emprego - Serviços de Apoio à Família

Metas e Execução Física Agregadas por:

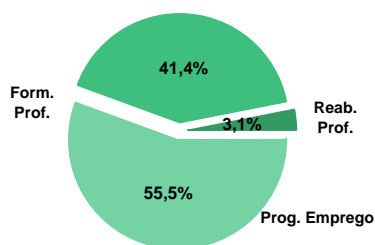
Pessoas:	114.068	46.186
a) Informação e Orientação Profissional:		14.540
b) Estruturas:	129	220
c) Feiras:	16	
d) Cooperativas (Investimento):	1	
f) Prémios de Igualdade de Oportunidades	2	7
g) Programa de Apoio à Iniciativa Privada (PAIPS)		

DELEGAÇÃO REGIONAL DO ALENTEJO
EXECUÇÃO FÍSICA E FINANCEIRA

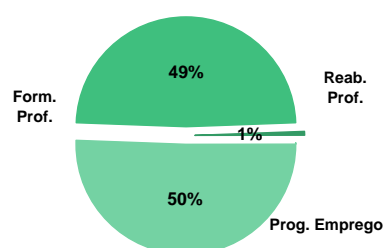
Valores acumulados a 31 de Março de 2010

ÁREAS DE INTERVENÇÃO	Execução Física			Execução Financeira (Un.: Euros)			
	Meta	Abrangidos	Grau Exec.	Dotação	Cabimento	Pagamento	Grau Exec.
EMPREGO	18.383	8.310	45,2	22.664.761,00	12.664.733,96	2.004.349,87	8,8
Programas de Emprego	13.983	7.500	53,6	22.664.761,00	12.664.733,96	2.004.349,87	8,8
Colocações	4.400	810	18,4	0,00	0,00	0,00	
Colocações de Desempregados	-	748	-	-	-	-	-
Colocações de Empregados	-	62	-	-	-	-	-
FORMAÇÃO PROFISSIONAL	17.095	5.595	32,7	19.663.859,00	11.392.592,64	1.933.067,98	9,8
REABILITAÇÃO PROFISSIONAL	448	424	94,6	3.007.815,00	137.638,95	24.032,94	0,8
TOTAL	35.926	14.329	39,9	45.336.435,00	24.194.965,55	3.961.450,79	8,7
Informação e Orientação Profissional		3.666		0,00	0,00	0,00	

Abrangidos - Peso relativo



Pagamento - Peso relativo


MEDIDAS / PROGRAMAS COM MAIOR PESO RELATIVO

EXECUÇÃO FÍSICA	METAS	ABRANGIDOS	GRAU
Formação Modular	8.726	2.693	30,9
Contrato Emprego Inserção	8.055	3.416	42,4
Reconhec. e Validação de Competências	3.168	162	5,1
Cursos Educação e Formação de Adultos	3.048	2.134	70,0
Estágios Profissionais	2.532	1.018	40,2
Contrato Emprego Inserção +	1.670	1.219	73,0
Sist. de Aprendizagem - Gestão Directa	994	281	28,3
Cursos Educação e Form. de Jovens	512	101	19,7
Estágios Prof. - Qualificação Emprego	471	484	102,8
Emp. de Inserção - Profissionalização	402	363	90,3

EXECUÇÃO FINANCEIRA	DOTAÇÃO	CABIMENTO	PAGAMENTO	GRAU PAGAM
Cursos Educação e Formação de Adultos	10.813.852,00	8.167.752,56	1.304.264,73	12,1
Estágios Profissionais	4.223.040,00	3.628.289,42	637.417,42	15,1
Contrato Emprego Inserção +	3.755.185,00	2.420.768,47	320.552,74	8,5
Sist. de Aprendizagem - Gestão Directa	3.373.564,00	636.514,81	148.465,03	4,4
Contrato Emprego Inserção	2.815.255,00	287.521,27	29.245,45	1,0
ILE - Criação de Postos de Trabalho	2.625.538,00	701.445,54	171.535,48	6,5
Form.p/ Pessoas c/ Def. - Acções Coop.	2.500.000,00	0,00	0,00	0,0
PEOE - Investimento	2.074.969,00	1.300.338,66	172.741,29	8,3
Estágios Prof. - Qualificação Emprego	1.691.642,00	1.191.148,33	195.967,15	11,6
Emp. de Inserção - Profissionalização	1.478.786,00	1.375.387,65	211.774,23	14,3

PROGRAMAS DE EMPREGO	Execução Física			Execução Financeira (Un.: Euros)			
	Meta	Abrangidos	Grau Exec.	Dotação	Cabimento	Pagamento	Grau Exec.
PROGRAMAS DE FORMAÇÃO E EMPREGO	3.206	1.662	51,8	7.537.716,00	5.382.409,28	883.741,95	11,7
Bolsas de Formação da Iniciativa do Trabalhador	31	22	71,0	82.247,00	14.925,37	1.728,46	2,1
Estágios Profissionais - Port. 268/1997		12		22.641,00	8.426,69	4.665,42	20,6
Estágios Profissionais para Luso Descendentes				0,00	0,00	0,00	
Estágios Profissionais na Administração Pública				0,00	0,00	0,00	
Estágios Profissionais - INOV-ART				0,00	0,00	0,00	
Estágios Profissionais - INOV-JOVEM	172	119	69,2	1.176.146,00	408.160,69	40.283,42	3,4
Estágios Profissionais - INOV-SOCIAL		7		342.000,00	131.458,78	3.680,08	1,1
Estágios Profissionais - INOV Mundus				0,00	0,00	0,00	
Estágios Profissionais	2.532	1.018	40,2	4.223.040,00	3.628.289,42	637.417,42	15,1
Estágios Qualificação-Emprego	471	484	102,8	1.691.642,00	1.191.148,33	195.967,15	11,6
criação de emprego e empresas	471	77	16,3	5.710.605,00	2.372.982,87	399.354,92	7,0
(1) (*) Programa de Estímulo à Oferta de Emprego - Investimento	210	26	12,4	2.074.969,00	1.300.338,66	172.741,29	8,3
(1) ILE - Criação de Postos de Trabalho	298	31	10,4	2.625.538,00	701.445,54	171.535,48	6,5
(1) (*) ILE - Majorações	91	8	8,8	181.359,00	53.703,41	9.055,14	5,0
APE - Criação de Postos de Trabalho	15	3	20,0	77.404,00	20.059,02	0,00	0,0
(*) APE - Majorações				0,00	0,00	0,00	
Apoios à Contratação	15	2	13,3	75.840,00	30.183,84	0,00	0,0
(**) Prémio de Igualdade de Oportunidades - Majorações	18		0,0	64.688,00	9.769,62	0,00	0,0
Apoio à Conversão de Contratos				1.677,00	1.676,88	1.676,88	100,0
APE - Apoios à criação do Próprio Emprego - PAECPE	132	17	12,9	602.130,00	255.805,90	44.346,13	7,4
Prémio de Colocação				0,00	0,00	0,00	
Apoios à Contratação para Jovens		17		0,00	0,00	0,00	
Apoios à Contratação para Adultos e Públicos Específicos		7		0,00	0,00	0,00	
Linha de Apoio à Criação de Empresas e de Emprego				0,00	0,00	0,00	
Promoção do Artesanato - Artesãos	11		0,0	7.000,00	0,00	0,00	0,0
PRODESCOOP - Cooperativas - Criação de Postos de Trabalho				0,00	0,00	0,00	
MERCADO SOCIAL DE EMPREGO	10.129	5.681	56,1	8.404.072,00	4.268.144,35	590.706,86	
(*) Empresas de Inserção - Investimento	5		0,0	70.811,00	15.872,72	4.024,47	5,7
Empresas de Inserção - Profissionalização	402	363	90,3	1.478.786,00	1.375.387,65	211.774,23	14,3
(*) Empresas de Inserção - Formação	157	107	68,2	274.363,00	168.594,24	25.109,97	9,2
Empresas de Inserção - Prémio Integração	2		0,0	9.672,00	0,00	0,00	0,0
Programas Ocupacionais - Carenciados				0,00	0,00	0,00	
Programas Ocupacionais - Subsidiados		683		0,00	0,00	0,00	
Contrato Emprego Inserção	8.055	3.416	42,4	2.815.255,00	287.521,27	29.245,45	1,0
Contrato Emprego Inserção +	1.670	1.219	73,0	3.755.185,00	2.420.768,47	320.552,74	8,5
OUTRAS MEDIDAS DE PROMOÇÃO DO EMPREGO	177	80	45,2	630.000,00	426.215,67	116.696,83	18,5
FUNDO DE AJUSTAMENTO À GLOBALIZAÇÃO - FEG				0,00	0,00	0,00	
Apoios à Auto-Colocação				0,00	0,00	0,00	
Apoios a Novos Empreendedores				0,00	0,00	0,00	
Apoios à Inserção				0,00	0,00	0,00	
Apoio ao Empreendedorismo				0,00	0,00	0,00	
Planos de Integração				0,00	0,00	0,00	
Prática em Contexto de Trabalho				0,00	0,00	0,00	
Apoios à Contratação				0,00	0,00	0,00	
Bolsa de Formação				0,00	0,00	0,00	
Formação de Animadores de UNIVAS e Clubes de Emprego	42		0,0	5.000,00	0,00	0,00	0,0
PROGRAMA VIDA - EMPREGO	135	80	59,3	625.000,00	426.215,67	116.696,83	18,7
Estágios de Integração Sócio-Profissional	60	30	50,0	238.929,00	141.462,94	39.614,61	16,6
Prémio de Integração Sócio-Profissional	3	1	33,3	25.000,00	10.061,28	10.061,28	40,2
Apoios ao Emprego	72	49	68,1	361.071,00	274.691,45	67.020,94	18,6
Apoios ao Auto-Emprego				0,00	0,00	0,00	
ESTRUTURAS E OUTROS APOIOS PARA PROMOÇÃO DO EMPREGO	-	-		382.368,00	214.981,79	13.849,31	3,6
(**) Promoção do Artesanato - Feiras				0,00	0,00	0,00	
Prog. para a Promoção dos Ofícios e das Micro-empresas Artesanais - PPART				0,00	0,00	0,00	
(**) PRODESCOOP - Cooperativas - Investimento				0,00	0,00	0,00	
PROM. DE EST. E SERV. DE AP. À INSERÇÃO PROFISSIONAL	-	-	-	382.368,00	214.981,79	13.849,31	3,6
(**) Unidades de Inserção na Vida Activa (UNIVAS)		16		0,00	0,00	0,00	
(**) Clubes de Emprego				0,00	0,00	0,00	
(**) GIP - Gabinetes de Inserção Profissional	34	33	97,1	382.368,00	214.981,79	13.849,31	3,6
TOTAL	13.983	7.500	53,6	22.664.761,00	12.664.733,96	2.004.349,87	8,8

(*) Número de pessoas envolvidas em componentes de medidas (ex.: majorações em ILE) cuja meta já está contemplada na medida principal.

(**) A execução física destas medidas não é contabilizada em número de abrangidos ou pessoas apoiadas, pelo que não pode ser adicionada à execução das restantes medidas.

(1) Inclui a actividade realizada no âmbito das Iniciativas Locais de Emprego - Serviços de Apoio à Família

FORMAÇÃO PROFISSIONAL	Execução Física			Execução Financeira (Un.: Euros)			
	Meta	Abrangidos	Grau Exec.	Dotação	Cabimento	Pagamento	Grau Exec.
Sistema de Aprendizagem - Gestão Directa	994	281	28,3	3.373.564,00	636.514,81	148.465,03	4,4
Sistema de Aprendizagem - Entidades Externas	148	42	28,4	600.000,00	281.182,59	54.799,97	9,1
Sistema de Aprendizagem - Saldos				0,00	0,00	0,00	
Cursos de Educação e Formação de Jovens	512	101	19,7	1.458.322,00	278.946,85	47.648,68	3,3
Cursos de Especialização Tecnológica	132	41	31,1	322.470,00	103.395,82	21.012,04	6,5
Cláusula de Formação				0,00	0,00	0,00	
Reconhecimento e Validação de Competências	3.168	162	5,1	1.350.996,00	1.204.174,27	155.990,78	11,5
Portugal Acolhe	83		0,0	38.657,00	6.400,00	0,00	0,0
Programa Qualificação-Emprego				0,00	0,00	0,00	
Formação Modular	8.726	2.693	30,9	1.399.550,00	550.480,29	183.067,43	13,1
Cursos de Educação e Formação de Adultos	3.048	2.134	70,0	10.813.852,00	8.167.752,56	1.304.264,73	12,1
Formação de Formadores	210	114	54,3	18.483,00	5.238,00	1.020,00	5,5
Formação Especial				0,00	0,00	0,00	
Formação para a Inclusão	74	27	36,5	167.965,00	38.507,45	16.799,32	10,0
IEFP, I.P. (Centros de Emprego + Centros de Form. Prof. de Gestão Directa)	17.095	5.595	32,7	19.543.859,00	11.272.592,64	1.933.067,98	9,9
Centros de Gestão Participada				0,00	0,00	0,00	
Ações em Cooperação com Outras Entidades				120.000,00	120.000,00	0,00	0,0
TOTAL	17.095	5.595	32,7	19.663.859,00	11.392.592,64	1.933.067,98	9,8

REABILITAÇÃO PROFISSIONAL DE PESSOAS COM DEFICIÊNCIA	Execução Física			Execução Financeira (Un.: Euros)			
	Meta	Abrangidos	Grau Exec.	Dotação	Cabimento	Pagamento	Grau Exec.
Aval. e Orientação Prof. de Pessoas com Deficiência	20	10	50,0	10.000,00	0,00	0,00	0,0
Pré-Profissionalização				0,00	0,00	0,00	
Form. para Pessoas com Deficiência - Ações em Cooperação	280	354	126,4	2.500.000,00	0,00	0,00	0,0
Readaptação ao Trabalho		2		0,00	0,00	0,00	
Incentivos ao Emp. de Pess. com Deficiência	32		0,0	162.653,00	25.723,81	0,00	0,0
Apoio a Actividades Independentes				0,00	0,00	0,00	
Emprego Protegido - Cent. de Emp. Protegido	17	21	123,5	90.000,00	71.937,20	0,00	0,0
Emprego Protegido - Enclaves	35	26	74,3	135.162,00	15.945,00	0,00	0,0
Prémio de Mérito				0,00	0,00	0,00	
Apoio à Colocação e Acompanhamento Pós - Colocação	43	11	25,6	50.000,00	0,00	0,00	0,0
OED Lisboa				0,00	0,00	0,00	
Ajudas Técnicas e Triciclos	21		0,0	60.000,00	24.032,94	24.032,94	40,1
Centros e Unidades de Reabilitação Profissional				0,00	0,00	0,00	
Centros de Gestão Participada - Reabilitação				0,00	0,00	0,00	
Organismo Intermédio				0,00	0,00	0,00	
TOTAL	448	424	94,6	3.007.815,00	137.638,95	24.032,94	0,8

DESIGNAÇÃO DA DESPESA	Execução Física			Execução Financeira (Un.: Euros)				
	Meta a)	Abrangidos b)	Grau Exec. b) / a)	Dotação a)	Cabimento b)	Pagamento c)	Grau Exec. b) / a)	Grau Exec. c) / a)
PROG. 1 - INTERV. ESTRUT. NOS DOMÍNIOS DO EMPREGO E DA FORM. PROF.	20.740	7.307	35,2	32.749.215,00	19.109.477,34	3.199.365,53	58,4	9,8
PROMOÇÃO DA EMPREGABILIDADE E DO EMPREGO	20.017	7.116	35,5	26.895.127,00	16.611.256,47	2.798.990,61	61,8	10,4
PROM. A FORM. QUALIFICANTE E A TRANSIÇÃO P/A VIDA ACTIVA	1.786	465	26,0	5.754.356,00	1.300.040,07	271.925,72	22,6	4,7
Sistema de Aprendizagem - Gestão Directa	994	281	28,3	3.373.564,00	636.514,81	148.465,03	18,9	4,4
Sistema de Aprendizagem - Entidades Externas	148	42	28,4	600.000,00	281.182,59	54.799,97	46,9	9,1
Sistema de Aprendizagem - Saldos				0,00	0,00	0,00		
Cursos de Educação e Formação de Jovens	512	101	19,7	1.458.322,00	278.946,85	47.648,68	19,1	3,3
Cursos de Especialização Tecnológica	132	41	31,1	322.470,00	103.395,82	21.012,04	32,1	6,5
FORMAÇÃO AO LONGO DA VIDA E ADAPTABILIDADE	12.008	2.877	24,0	2.871.450,00	1.775.979,93	340.786,67	61,8	11,9
Bolsas de Formação da Iniciativa do Trabalhador	31	22	71,0	82.247,00	14.925,37	1.728,46	18,1	2,1
Cláusula de Formação				0,00	0,00	0,00		
Reconhecimento e Validação de Competências	3.168	162	5,1	1.350.996,00	1.204.174,27	155.990,78	89,1	11,5
Portugal Acolhe	83		0,0	38.657,00	6.400,00	0,00	16,6	0,0
Formação Modular	8.726	2.693	30,9	1.399.550,00	550.480,29	183.067,43	39,3	13,1
Programa Qualificação-Emprego				0,00	0,00	0,00		
QUALIFICAÇÃO E INSERÇÃO PROF. PARA DESEMPREGADOS	6.051	3.648	60,3	16.751.175,00	12.995.617,00	2.142.314,72	77,6	12,8
Cursos de Educação e Formação de Adultos	3.048	2.134	70,0	10.813.852,00	8.167.752,56	1.304.264,73	75,5	12,1
Estágios Profissionais - Port. 268/1997		12		22.641,00	8.426,69	4.665,42	37,2	20,6
Estágios Profissionais para Luso Descendentes				0,00	0,00	0,00		
Estágios Profissionais na Administração Pública				0,00	0,00	0,00		
Estágios Profissionais - INOV-ART				0,00	0,00	0,00		
Estágios Profissionais	2.532	1.018	40,2	4.223.040,00	3.628.289,42	637.417,42	85,9	15,1
Estágios Profissionais - Qualificação Emprego	471	484	102,8	1.691.642,00	1.191.148,33	195.967,15	70,4	11,6
PROGRAMA INOV-JOVEM	172	126	73,3	1.518.146,00	539.619,47	43.963,50	35,5	2,9
Estágios Profissionais - INOV-JOVEM	172	119	69,2	1.176.146,00	408.160,69	40.283,42	34,7	3,4
Estágios Profissionais - INOV-SOCIAL		7		342.000,00	131.458,78	3.680,08	38,4	1,1
Estágios Profissionais - INOV Mundus				0,00	0,00	0,00		
APOIO À CRIAÇÃO DE EMP. NO ÂMBITO DO DESENV. LOCAL E DA ECON. SOCIAL	471	77	16,3	5.710.605,00	2.372.982,87	399.354,92	41,6	7,0
APOIO AO INVEST. EM INIC. LOCAIS CRIADORAS DE EMPREGO				2.074.969,00	1.300.338,66	172.741,29	62,7	8,3
(1) (*) Programa de Estímulo à Oferta de Emprego - Investimento	210	26	12,4	2.074.969,00	1.300.338,66	172.741,29	62,7	8,3
PROGRAMA DE ESTÍMULO À OFERTA DE EMPREGO	460	53	11,5	3.628.636,00	1.072.644,21	226.613,63	29,6	6,2
(1) ILE - Criação de Postos de Trabalho	298	31	10,4	2.625.538,00	701.445,54	171.535,48	26,7	6,5
(1) (*) ILE - Majorações	91	8	8,8	181.359,00	53.703,41	9.055,14	29,6	5,0
CPE - Criação de Postos de Trabalho	15	3	20,0	77.404,00	20.059,02	0,00	25,9	0,0
(*) CPE - Majorações				0,00	0,00	0,00		
Apoios à Contratação	15	2	13,3	75.840,00	30.183,84	0,00	39,8	0,0
f) (**) Prémio de Igualdade de Oportunidades - Majorações	18		0,0	64.688,00	9.769,62	0,00	15,1	0,0
Apoio à Conversão de Contratos				1.677,00	1.676,88	1.676,88	100,0	100,0
Apoios à criação do Próprio Emprego - PAECEPE	132	17	12,9	602.130,00	255.805,90	44.346,13	42,5	7,4
APOIO À INT. NO MERCADO DE TRABALHO		24		0,00	0,00	0,00		
Prémio de Colocação				0,00	0,00	0,00		
Apoios à Contratação para Jovens		17		0,00	0,00	0,00		
Apoios à Contratação para Adultos e Públicos Específicos		7		0,00	0,00	0,00		
Linha de Apoio à Criação de Empresas e de Emprego				0,00	0,00	0,00		
APOIOS À PROMOÇÃO DO ARTESANATO	11		0,0	7.000,00	0,00	0,00	0,0	0,0
Promoção do Artesanato - Artesãos	11		0,0	7.000,00	0,00	0,00	0,0	0,0
c) (**) Promoção do Artesanato - Feiras				0,00	0,00	0,00		
Prog. para a Promoção dos Ofícios e das Micro-empresas Artesanais - PPART				0,00	0,00	0,00		
APOIO AO DESENVOLVIMENTO COOPERATIVO				0,00	0,00	0,00		
d) (**) PRODESCOOP - Cooperativas - Investimento				0,00	0,00	0,00		
PRODESCOOP - Cooperativas - Criação de Postos de Trabalho				0,00	0,00	0,00		
FUNDO EUROPEU DE AJUSTAMENTO À GLOBALIZAÇÃO - FEG				0,00	0,00	0,00		
Apoios à Auto-Colocação				0,00	0,00	0,00		
Apoios a Novos Empreendedores				0,00	0,00	0,00		
Apoio à Inserção				0,00	0,00	0,00		
Apoio ao Empreendedorismo				0,00	0,00	0,00		
Planos de Integração				0,00	0,00	0,00		
Prática em Contexto de Trabalho				0,00	0,00	0,00		
Apoios à Contratação				0,00	0,00	0,00		
Bolsa de Formação - FEG				0,00	0,00	0,00		
FORMAÇÃO DE AGENTES DA POLÍTICA DE EMPREGO	252	114	45,2	23.483,00	5.238,00	1.020,00	22,3	4,3
FORMAÇÃO DE AGENTES DA POLÍTICA DE EMPREGO	252	114	45,2	23.483,00	5.238,00	1.020,00	22,3	4,3
Formação de Formadores	210	114	54,3	18.483,00	5.238,00	1.020,00	28,3	5,5
Formação de Animadores de UNIVAS e Clubes de Emprego	42		0,0	5.000,00	0,00	0,00	0,0	0,0
ACÇÕES EM COOPERAÇÃO				120.000,00	120.000,00	0,00	100,0	0,0
Centros de Gestão Participada				0,00	0,00	0,00		
Acções em Cooperação com Outras Entidades				120.000,00	120.000,00	0,00	100,0	0,0

DELEGAÇÃO REGIONAL DO ALENTEJO			EXECUÇÃO FÍSICA E FINANCEIRA POR PROGRAMA E POR MEDIDA			Valores acumulados a 31 de Março de 2010		Página 2/3			
DESIGNAÇÃO DA DESPESA				Execução Física			Execução Financeira (Un.: Euros)				
				Meta a)	Abrangidos b)	Grau Exec. b) / a)	Dotação a)	Cabimento b)	Pagamento c)	Grau Exec. b) / a)	Grau Exec. c) / a)
PROG. 2 - INTEGRAÇÃO ECON. E SOCIAL DOS GRUPOS SOCIAIS DESFAV.				10.786	6.212	57,6	12.204.852,00	4.870.506,42	748.235,95	39,9	6,1
PROMOVER O EMP. E A EMPREGABILIDADE DOS GRUPOS PART. DESFAVORECIDOS				10.786	6.212	57,6	12.204.852,00	4.870.506,42	748.235,95	39,9	6,1
ACÇÕES DE DESENV.PESSOAL E PROF. PESSOAS C/DEFICIÊNCIA				300	366	122,0	2.510.000,00	0,00	0,00	0,0	0,0
Aval. e Orientação Prof. de Pessoas com Deficiência				20	10	50,0	10.000,00	0,00	0,00	0,0	0,0
Pré-Profissionalização							0,00	0,00	0,00		
Form. para Pessoas com Deficiência - Acções em Cooperação				280	354	126,4	2.500.000,00	0,00	0,00	0,0	0,0
Readaptação ao Trabalho					2		0,00	0,00	0,00		
APOIOS AO EMPREGO E À CONTRATAÇÃO PESSOAS C/DEFICIÊNCIA				148	58	39,2	497.815,00	137.638,95	24.032,94	27,6	4,8
Incentivos ao Emp. de Pess. com Deficiência				32		0,0	162.653,00	25.723,81	0,00	15,8	0,0
Apoio a Actividades Independentes							0,00	0,00	0,00		
Emprego Protegido - Cent. de Emp. Protegido				17	21	123,5	90.000,00	71.937,20	0,00	79,9	0,0
Emprego Protegido - Enclaves				35	26	74,3	135.162,00	15.945,00	0,00	11,8	0,0
Prémio de Mérito							0,00	0,00	0,00		
Apoio à Colocação e Acompanhamento Pós - Colocação				43	11	25,6	50.000,00	0,00	0,00	0,0	0,0
OED Lisboa							0,00	0,00	0,00		
Ajudas Técnicas e Triciclos				21		0,0	60.000,00	24.032,94	24.032,94	40,1	40,1
ACÇÕES DE FORM. PROF. DE GRUPOS DESFAVORECIDOS				74	27	36,5	167.965,00	38.507,45	16.799,32	22,9	10,0
Formação Especial							0,00	0,00	0,00		
Formação para a Inclusão				74	27	36,5	167.965,00	38.507,45	16.799,32	22,9	10,0
PROGRAMA VIDA - EMPREGO				135	80	59,3	625.000,00	426.215,67	116.696,83	68,2	18,7
Estágios de Integração Sócio-Profissional				60	30	50,0	238.929,00	141.462,94	39.614,61	59,2	16,6
Prémio de Integração Sócio-Profissional				3	1	33,3	25.000,00	10.061,28	10.061,28	40,2	40,2
Apoios ao Emprego				72	49	68,1	361.071,00	274.691,45	67.020,94	76,1	18,6
Apoios ao Auto-Emprego							0,00	0,00	0,00		
DESENV. A REDE DE EQUIP. E SERV. DE PROMOÇÃO E DESENV.SOCIAL							0,00	0,00	0,00		
Centros e Unidades de Reabilitação Profissional							0,00	0,00	0,00		
DINAMIZAÇÃO E PROMOÇÃO DO MERCADO SOCIAL DE EMPREGO				10.129	5.681	56,1	8.404.072,00	4.268.144,35	590.706,86	50,8	7,0
(*)	Empresas de Inserção - Investimento			5		0,0	70.811,00	15.872,72	4.024,47	22,4	5,7
	Empresas de Inserção - Profissionalização			402	363	90,3	1.478.786,00	1.375.387,65	211.774,23	93,0	14,3
(*)	Empresas de Inserção - Formação			157	107	68,2	274.363,00	168.594,24	25.109,97	61,4	9,2
	Empresas de Inserção - Prémio Integração			2		0,0	9.672,00	0,00	0,00	0,0	0,0
	Programas Ocupacionais - Carenciados						0,00	0,00	0,00		
	Programas Ocupacionais - Subsidiados				683		0,00	0,00	0,00		
	Contrato Emprego Inserção			8.055	3.416	42,4	2.815.255,00	287.521,27	29.245,45	10,2	1,0
	Contrato Emprego Inserção +			1.670	1.219	73,0	3.755.185,00	2.420.768,47	320.552,74	64,5	8,5
	Centros de Gestão Participada - Reabilitação						0,00	0,00	0,00		
PROG. 3 - INTERV. PARA A ORG.E GESTÃO DO MERC EMP.E DA FORM. PROF.				4.400	810	18,4	823.808,00	554.810,00	70.079,11	67,3	8,5
DESENV. E MODERNIZAÇÃO DAS ESTRUTURAS E SERV. DE APOIO AO EMP. E FORM.							792.556,00	541.891,79	68.949,31	68,4	8,7
PROM. DE EST. E SERV. DE AP. À INSERÇÃO PROFISSIONAL							382.368,00	214.981,79	13.849,31	56,2	3,6
b) (**)	Unidades de Inserção na Vida Activa (UNIVAS)				16		0,00	0,00	0,00		
b) (**)	Clubes de Emprego						0,00	0,00	0,00		
b) (**)	GIP - Gabinetes de Inserção Profissional			34	33	97,1	382.368,00	214.981,79	13.849,31	56,2	3,6
a)	(**) Informação e Orientação Profissional				3.666		0,00	0,00	0,00		
	Certificação Profissional						5.000,00	0,00	0,00	0,0	0,0
	Estudos e Investigação						25.000,00	0,00	0,00	0,0	0,0
	Processos e Métodos Didácticos						0,00	0,00	0,00		
	Observatório do Emprego e Formação						0,00	0,00	0,00		
	Regime Prest. Desemp. - DL nº220 de 03/11/2006						380.188,00	326.910,00	55.100,00	86,0	14,5
COLOCAÇÃO				4.400	810	18,4	2.600,00	0,00	0,00	0,0	0,0
(***) Prod. de Instrumentos Téc. de Sup. à Actividade de Colocação				4.400	810	18,4	0,00	0,00	0,00		
COLOCAÇÃO EXTERNA							2.600,00	0,00	0,00	0,0	0,0
Rede Eures							2.600,00	0,00	0,00	0,0	0,0
PRESTAÇÕES TÉCNICAS - METODOLOGIA PNE							28.652,00	12.918,21	1.129,80	45,1	3,9
INSERJOVEM							10.134,00	5.180,55	403,16	51,1	4,0
REAGE							18.518,00	7.737,66	726,64	41,8	3,9
MODERNIZAÇÃO DO SERVIÇO PÚBLICO DE EMPREGO							0,00	0,00	0,00		
Modern. do SPE: Proj. LSE (Livre Serv. P/ Emprego)							0,00	0,00	0,00		
PROG. 4 - RELAÇÕES C/EXTERIOR E ARTICULAÇÃO COM OUTRAS ENTIDADES							248.114,00	638,24	638,24	0,3	0,3
ACÇÕES CONJUNTAS COM OUTRAS ENTIDADES							163.914,00	0,00	0,00	0,0	0,0
Diálogo Social							0,00	0,00	0,00		
Participação em Programas Comunitários							0,00	0,00	0,00		
OUTRAS ACÇÕES CONJUNTAS COM OUTRAS ENTIDADES							163.914,00	0,00	0,00	0,0	0,0
Concursos Diversos							161.414,00	0,00	0,00	0,0	0,0
Cooperação IEFP, I.P. / Secretariado Nacional de Reabilitação							0,00	0,00	0,00		
Outras Acções							2.500,00	0,00	0,00	0,0	0,0
Cooperação IEFP / Cooperativa António Sérgio							0,00	0,00	0,00		

DELEGAÇÃO REGIONAL DO ALENTEJO			EXECUÇÃO FÍSICA E FINANCEIRA POR PROGRAMA E POR MEDIDA			Valores acumulados a 31 de Março de 2010		Página 3/3	
DESIGNAÇÃO DA DESPESA	Execução Física			Execução Financeira (Un.: Euros)					
	Meta a)	Abrangidos b)	Grau Exec. b) / a)	Dotação a)	Cabimento b)	Pagamento c)	Grau Exec. b) / a)	Grau Exec. c) / a)	
COOPERAÇÃO INSTITUCIONAL				0,00	0,00	0,00			
Comissão para a Igualdade no Trabalho e no Emprego (CITE)				0,00	0,00	0,00			
Serviços Sociais do MSST				0,00	0,00	0,00			
Agência Nacional Sócrates e Leonardo da Vinci				0,00	0,00	0,00			
Instituto de Gestão do Fundo Social Europeu (IGFSE)				0,00	0,00	0,00			
Outros Serviços				0,00	0,00	0,00			
Alto Comissariado p/Imigração e Minorias Étnicas				0,00	0,00	0,00			
RELAÇÕES PÚBLICAS				84.200,00	638,24	638,24	0,8	0,8	
Informação para o Exterior				51.500,00	638,24	638,24	1,2	1,2	
Relação Directa com os Utentes				32.700,00	0,00	0,00	0,0	0,0	
RELAÇÕES INTERNACIONAIS				0,00	0,00	0,00			
Organizações Internacionais				0,00	0,00	0,00			
COOPERAÇÃO BILATERAL C/ PALOPS				0,00	0,00	0,00			
Cooperação Bilateral com Outros Países e Outras Actividades				0,00	0,00	0,00			
PROG. 5 - GESTÃO E ORGANIZAÇÃO INTERNA				8.266.368,00	4.359.238,75	557.059,70	52,7	6,7	
INFRA-ESTRUTURAS FÍSICAS				1.391.007,00	167.058,72	42.449,34	12,0	3,0	
Centros de Emprego				111.200,00	126,10	126,10	0,1	0,1	
Centros de Formação Profissional de Gestão Directa				1.218.687,00	161.652,62	37.043,24	13,3	3,3	
Centros de Formação Profissional de Gestão Participada				0,00	0,00	0,00			
Centro de Reabilitação Profissional de Gestão Directa				0,00	0,00	0,00			
Centro de Reabilitação Profissional de Gestão Participada				0,00	0,00	0,00			
Serviços de Coordenação Central e Regional				35.120,00	5.280,00	5.280,00	15,0	15,0	
OUTRAS INFRA-ESTRUTURAS FÍSICAS				26.000,00	0,00	0,00	0,0	0,0	
Funcionamento, Organização e Gestão Internas				542.363,00	257.917,14	37.970,76	47,6	7,6	
Funcionamento, Organização e Gestão Internas				542.363,00	257.917,14	37.970,76	47,6	7,6	
FUNCIONAMENTO - POEFDS E POR				0,00	0,00	0,00			
Funcionamento - POR				0,00	0,00	0,00			
Funcionamento - POPH				0,00	0,00	0,00			
RECURSOS HUMANOS				220.087,00	47.068,75	13.602,05	21,4	6,4	
GESTÃO DE RECURSOS HUMANOS				212.087,00	46.975,30	13.508,60	22,1	6,4	
Centros de Emprego				66.957,00	16.071,61	6.300,75	24,0	9,4	
Centros de Formação Profissional				87.590,00	27.863,69	6.671,81	31,8	7,6	
Centros de Reabilitação Profissional				0,00	0,00	0,00			
Serviços de Coordenação Central e Regional				57.540,00	3.040,00	536,04	5,3	0,5	
POR				0,00	0,00	0,00			
Pessoal Deslocado em Diversos Serviços				0,00	0,00	0,00			
DESENVOLVIMENTO DOS RECURSOS HUMANOS				0,00	0,00	0,00			
Formação Interna - Acções				0,00	0,00	0,00			
Acção Social				8.000,00	93,45	93,45	1,2	1,2	
INFORMATIZAÇÃO				2.500,00	1.059,19	0,00	42,4	0,0	
Hardware				0,00	0,00	0,00			
Software				0,00	0,00	0,00			
Comunicação				0,00	0,00	0,00			
Outros				2.500,00	1.059,19	0,00	42,4	0,0	
INFORMAÇÃO CIENTÍFICA E DOCUMENTAÇÃO				10.000,00	0,00	0,00	0,0	0,0	
INFORMAÇÃO CIENTÍFICA E DOCUMENTAÇÃO				10.000,00	0,00	0,00	0,0	0,0	
Informação Científica e Técnica				10.000,00	0,00	0,00	0,0	0,0	
Actividade Editorial				0,00	0,00	0,00			
Informação Interna				0,00	0,00	0,00			
GESTÃO DE CENTROS				6.100.411,00	3.886.134,95	463.037,55	63,7	7,4	
Centros de Emprego				1.341.566,00	973.311,27	141.993,34	72,6	10,6	
Centros de Formação Profissional				4.758.845,00	2.912.823,68	321.044,21	61,2	6,7	
Centros de Reabilitação Profissional				0,00	0,00	0,00			
PROG 6 - OUTROS				0,00	0,00	0,00			
Restituições de Apoios Comunitários				0,00	0,00	0,00			
Constituição de Reserva				0,00	0,00	0,00			
ORGANISMO INTERMÉDIO	0	0		0,00	0,00	0,00			
TOTAL				54.292.357,00	28.894.670,75	4.575.378,53	53,2	8,4	

(*) Número de pessoas envolvidas em componentes de medidas (ex.: majorações em ILE) cuja meta já está contemplada na medida principal.

(**) A execução física destas medidas não é contabilizada em número de abrangidos ou pessoas apoiadas, pelo que não pode ser adicionada à execução das restantes medidas.

(***) Este número inclui as colocações de desempregados e empregados

(1) Inclui a actividade realizada no âmbito das Iniciativas Locais de Emprego - Serviços de Apoio à Família

Metas e Execução Física Agregadas por:

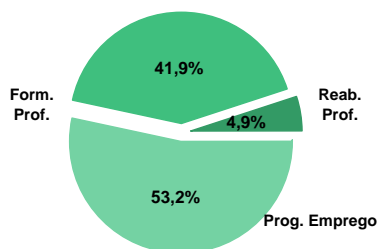
Pessoas:	35.926	14.329
a) Informação e Orientação Profissional:		3.666
b) Estruturas:	34	49
c) Feiras:		
d) Cooperativas (Investimento):		
f) Prémios de Igualdade de Oportunidades	18	
g) Programa de Apoio à Iniciativa Privada (PAIPS)		

DELEGAÇÃO REGIONAL DO ALGARVE
EXECUÇÃO FÍSICA E FINANCEIRA

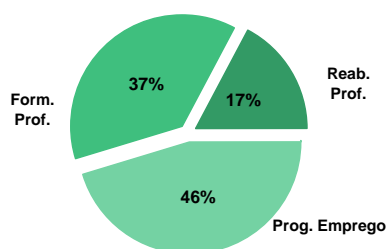
Valores acumulados a 31 de Março de 2010

ÁREAS DE INTERVENÇÃO	Execução Física			Execução Financeira (Un.: Euros)			
	Meta	Abrangidos	Grau Exec.	Dotação	Cabimento	Pagamento	Grau Exec.
EMPREGO	11.743	4.443	37,8	10.429.836,00	5.088.389,27	1.060.014,39	10,2
Programas de Emprego	6.425	3.619	56,3	10.429.836,00	5.088.389,27	1.060.014,39	10,2
Colocações	5.318	824	15,5	0,00	0,00	0,00	
Colocações de Desempregados	-	771	-	-	-	-	-
Colocações de Empregados	-	53	-	-	-	-	-
FORMAÇÃO PROFISSIONAL	7.793	2.847	36,5	7.870.863,00	5.441.352,36	872.930,29	11,1
REABILITAÇÃO PROFISSIONAL	522	334	64,0	3.750.458,00	3.039.266,04	405.849,14	10,8
TOTAL	20.058	7.624	38,0	22.051.157,00	13.569.007,67	2.338.793,82	10,6
Informação e Orientação Profissional		1.650		0,00	0,00	0,00	

Abrangidos - Peso relativo



Pagamento - Peso relativo


MEDIDAS / PROGRAMAS COM MAIOR PESO RELATIVO

EXECUÇÃO FÍSICA	METAS	ABRANGIDOS	GRAU
Formação Modular	3.898	888	22,8
Contrato Emprego Inserção	3.171	1.964	61,9
Cursos Educação e Formação de Adultos	1.511	1.072	70,9
Estágios Profissionais	1.372	773	56,3
Reconhec. e Validação de Competências	1.000	114	11,4
Sist. de Aprendizagem - Gestão Directa	608	448	73,7
Programas Ocupacionais - Subsidiados	517	258	49,9
Contrato Emprego Inserção +	490	219	44,7
Estágios Profissionais - INOV-JOVEM	413	195	47,2
Form.p/ Pessoas c/ Def. - Acções Coop.	360	298	82,8

EXECUÇÃO FINANCEIRA	DOTAÇÃO	CABIMENTO	PAGAMENTO	GRAU PAGAM
Estágios Profissionais	4.470.701,00	2.553.241,85	592.044,40	13,2
Cursos Educação e Formação de Adultos	3.993.510,00	3.776.024,47	572.920,72	14,3
Form.p/ Pessoas c/ Def. - Acções Coop.	3.500.000,00	2.971.599,84	390.772,27	11,2
Estágios Profissionais - INOV-JOVEM	1.450.722,00	571.237,54	127.750,07	8,8
Sist. de Aprendizagem - Entidades Externas	1.418.000,00	11.303,35	11.303,35	0,8
Sist. de Aprendizagem - Gestão Directa	1.409.000,00	909.273,73	185.134,85	13,1
Contrato Emprego Inserção +	1.125.675,00	448.969,17	5.231,86	0,5
Estágios Prof. - Qualificação Emprego	818.078,00	296.564,57	65.300,63	8,0
Contrato Emprego Inserção	570.000,00	94.195,86	3.978,73	0,7
PEOE - Investimento	551.521,00	455.719,48	102.485,84	18,6

PROGRAMAS DE EMPREGO	Execução Física			Execução Financeira (Un.: Euros)			
	Meta	Abrangidos	Grau Exec.	Dotação	Cabimento	Pagamento	Grau Exec.
PROGRAMAS DE FORMAÇÃO E EMPREGO	2.084	1.075	51,6	7.149.608,00	3.490.541,84	794.390,33	11,1
Bolsas de Formação da Iniciativa do Trabalhador	14	5	35,7	33.300,00	5.837,10	2.586,09	7,8
Estágios Profissionais - Port. 268/1997	3	9	300,0	13.807,00	12.327,83	6.709,14	48,6
Estágios Profissionais para Luso Descendentes	2		0,0	3.000,00	0,00	0,00	0,0
Estágios Profissionais na Administração Pública				0,00	0,00	0,00	
Estágios Profissionais - INOV-ART				0,00	0,00	0,00	
Estágios Profissionais - INOV-JOVEM	413	195	47,2	1.450.722,00	571.237,54	127.750,07	8,8
Estágios Profissionais - INOV-SOCIAL				360.000,00	51.332,95	0,00	0,0
Estágios Profissionais - INOV Mundus				0,00	0,00	0,00	
Estágios Profissionais	1.372	773	56,3	4.470.701,00	2.553.241,85	592.044,40	13,2
Estágios Qualificação-Emprego	280	93	33,2	818.078,00	296.564,57	65.300,63	8,0
criação de emprego e empresas	84	55	65,5	1.036.631,00	742.085,87	200.370,74	19,3
(1) (*) Programa de Estímulo à Oferta de Emprego - Investimento	48	4	8,3	551.521,00	455.719,48	102.485,84	18,6
(1) ILE - Criação de Postos de Trabalho	35	9	25,7	275.772,00	199.593,58	67.701,06	24,5
(1) (*) ILE - Majorações	7		0,0	24.323,00	7.545,95	0,00	0,0
APE - Criação de Postos de Trabalho				5.031,00	5.030,64	0,00	0,0
(*) APE - Majorações				1.007,00	1.006,13	0,00	0,0
Apoios à Contratação				0,00	0,00	0,00	
(**) Prémio de Igualdade de Oportunidades - Majorações				0,00	0,00	0,00	
Apoio à Conversão de Contratos	1		0,0	1.694,00	0,00	0,00	0,0
APE - Apoios à criação do Próprio Emprego - PAECPE	38	20	52,6	175.108,00	72.389,09	30.183,84	17,2
Prémio de Colocação				0,00	0,00	0,00	
Apoios à Contratação para Jovens		17		0,00	0,00	0,00	
Apoios à Contratação para Adultos e Públicos Específicos		9		0,00	0,00	0,00	
Linha de Apoio à Criação de Empresas e de Emprego				0,00	0,00	0,00	
Promoção do Artesanato - Artesãos	10		0,0	2.175,00	801,00	0,00	0,0
PRODESCOOP - Cooperativas - Criação de Postos de Trabalho				0,00	0,00	0,00	
MERCADO SOCIAL DE EMPREGO	4.193	2.453	58,5	1.731.599,00	547.550,31	13.595,87	
(*) Empresas de Inserção - Investimento				0,00	0,00	0,00	
Empresas de Inserção - Profissionalização	5	5	100,0	20.000,00	0,00	0,00	0,0
(*) Empresas de Inserção - Formação				0,00	0,00	0,00	
Empresas de Inserção - Prémio Integração	2		0,0	10.164,00	0,00	0,00	0,0
Programas Ocupacionais - Carençados	8	7	87,5	5.760,00	4.385,28	4.385,28	76,1
Programas Ocupacionais - Subsidiados	517	258	49,9	0,00	0,00	0,00	
Contrato Emprego Inserção	3.171	1.964	61,9	570.000,00	94.195,86	3.978,73	0,7
Contrato Emprego Inserção +	490	219	44,7	1.125.675,00	448.969,17	5.231,86	0,5
OUTRAS MEDIDAS DE PROMOÇÃO DO EMPREGO	64	36	56,3	335.100,00	168.449,47	35.224,01	10,5
FUNDO DE AJUSTAMENTO À GLOBALIZAÇÃO - FEG				0,00	0,00	0,00	
Apoios à Auto-Colocação				0,00	0,00	0,00	
Apoios a Novos Empreendedores				0,00	0,00	0,00	
Apoios à Inserção				0,00	0,00	0,00	
Apoio ao Empreendedorismo				0,00	0,00	0,00	
Planos de Integração				0,00	0,00	0,00	
Prática em Contexto de Trabalho				0,00	0,00	0,00	
Apoios à Contratação				0,00	0,00	0,00	
Bolsa de Formação				0,00	0,00	0,00	
Formação de Animadores de UNIVAS e Clubes de Emprego				0,00	0,00	0,00	
PROGRAMA VIDA - EMPREGO	64	36	56,3	335.100,00	168.449,47	35.224,01	10,5
Estágios de Integração Sócio-Profissional	32	22	68,8	160.000,00	99.021,61	22.108,91	13,8
Prémio de Integração Sócio-Profissional	3		0,0	15.300,00	0,00	0,00	0,0
Apoios ao Emprego	28	14	50,0	152.000,00	69.427,86	13.115,10	8,6
Apoios ao Auto-Emprego	1		0,0	7.800,00	0,00	0,00	0,0
ESTRUTURAS E OUTROS APOIOS PARA PROMOÇÃO DO EMPREGO	-	-		176.898,00	139.761,78	16.433,44	9,3
(**) Promoção do Artesanato - Feiras				0,00	0,00	0,00	
Prog. para a Promoção dos Ofícios e das Micro-empresas Artesanais - PPART				0,00	0,00	0,00	
(**) PRODESCOOP - Cooperativas - Investimento				0,00	0,00	0,00	
PROM. DE EST. E SERV. DE AP. À INSERÇÃO PROFISSIONAL	-	-	-	176.898,00	139.761,78	16.433,44	9,3
(**) Unidades de Inserção na Vida Activa (UNIVAS)	1	3	300,0	0,00	0,00	0,00	
(**) Clubes de Emprego				0,00	0,00	0,00	
(**) GIP - Gabinetes de Inserção Profissional	16	17	106,3	176.898,00	139.761,78	16.433,44	9,3
TOTAL	6.425	3.619	56,3	10.429.836,00	5.088.389,27	1.060.014,39	10,2

(*) Número de pessoas envolvidas em componentes de medidas (ex.: majorações em ILE) cuja meta já está contemplada na medida principal.

(**) A execução física destas medidas não é contabilizada em número de abrangidos ou pessoas apoiadas, pelo que não pode ser adicionada à execução das restantes medidas.

(1) Inclui a actividade realizada no âmbito das Iniciativas Locais de Emprego - Serviços de Apoio à Família

FORMAÇÃO PROFISSIONAL	Execução Física			Execução Financeira (Un.: Euros)			
	Meta	Abrangidos	Grau Exec.	Dotação	Cabimento	Pagamento	Grau Exec.
Sistema de Aprendizagem - Gestão Directa	608	448	73,7	1.409.000,00	909.273,73	185.134,85	13,1
Sistema de Aprendizagem - Entidades Externas	296	108	36,5	1.418.000,00	11.303,35	11.303,35	0,8
Sistema de Aprendizagem - Saldos				0,00	0,00	0,00	
Cursos de Educação e Formação de Jovens	55	28	50,9	104.953,00	83.116,14	12.496,26	11,9
Cursos de Especialização Tecnológica				0,00	0,00	0,00	
Cláusula de Formação				0,00	0,00	0,00	
Reconhecimento e Validação de Competências	1.000	114	11,4	500.000,00	470.558,20	67.687,81	13,5
Portugal Acolhe	335	146	43,6	40.000,00	6.390,40	950,40	2,4
Programa Qualificação-Emprego				0,00	0,00	0,00	
Formação Modular	3.898	888	22,8	400.000,00	182.217,67	22.314,50	5,6
Cursos de Educação e Formação de Adultos	1.511	1.072	70,9	3.993.510,00	3.776.024,47	572.920,72	14,3
Formação de Formadores	90	43	47,8	5.400,00	2.468,40	122,40	2,3
Formação Especial				0,00	0,00	0,00	
Formação para a Inclusão				0,00	0,00	0,00	
IEFP, I.P. (Centros de Emprego + Centros de Form. Prof. de Gestão Directa)	7.793	2.847	36,5	7.870.863,00	5.441.352,36	872.930,29	11,1
Centros de Gestão Participada				0,00	0,00	0,00	
Ações em Cooperação com Outras Entidades				0,00	0,00	0,00	
TOTAL	7.793	2.847	36,5	7.870.863,00	5.441.352,36	872.930,29	11,1

REABILITAÇÃO PROFISSIONAL DE PESSOAS COM DEFICIÊNCIA	Execução Física			Execução Financeira (Un.: Euros)			
	Meta	Abrangidos	Grau Exec.	Dotação	Cabimento	Pagamento	Grau Exec.
Aval. e Orientação Prof. de Pessoas com Deficiência	39	7	17,9	6.200,00	0,00	0,00	0,0
Pré-Profissionalização				0,00	0,00	0,00	
Form. para Pessoas com Deficiência - Ações em Cooperação	360	298	82,8	3.500.000,00	2.971.599,84	390.772,27	11,2
Readaptação ao Trabalho				0,00	0,00	0,00	
Incentivos ao Emp. de Pess. com Deficiência	48	2	4,2	177.566,00	67.666,20	15.076,87	8,5
Apoio a Actividades Independentes				0,00	0,00	0,00	
Emprego Protegido - Cent. de Emp. Protegido				0,00	0,00	0,00	
Emprego Protegido - Enclaves	2	2	100,0	8.092,00	0,00	0,00	0,0
Prémio de Mérito				0,00	0,00	0,00	
Apoio à Colocação e Acompanhamento Pós - Colocação	65	25	38,5	21.000,00	0,00	0,00	0,0
OED Lisboa				0,00	0,00	0,00	
Ajudas Técnicas e Triciclos	8		0,0	37.600,00	0,00	0,00	0,0
Centros e Unidades de Reabilitação Profissional				0,00	0,00	0,00	
Centros de Gestão Participada - Reabilitação				0,00	0,00	0,00	
Organismo Intermédio				0,00	0,00	0,00	
TOTAL	522	334	64,0	3.750.458,00	3.039.266,04	405.849,14	10,8

DESIGNAÇÃO DA DESPESA	Execução Física			Execução Financeira (Un.: Euros)				
	Meta a)	Abrangidos b)	Grau Exec. b) / a)	Dotação a)	Cabimento b)	Pagamento c)	Grau Exec. b) / a)	Grau Exec. c) / a)
PROG. 1 - INTERV. ESTRUT. NOS DOMÍNIOS DO EMPREGO E DA FORM. PROF.	9.961	3.977	39,9	16.057.102,00	9.673.980,07	1.867.691,36	60,2	11,6
PROMOÇÃO DA EMPREGABILIDADE E DO EMPREGO	9.787	3.879	39,6	15.015.071,00	8.929.425,80	1.667.198,22	59,5	11,1
PROM. A FORM. QUALIFICANTE E A TRANSIÇÃO P/A VIDA ACTIVA	959	584	60,9	2.931.953,00	1.003.693,22	208.934,46	34,2	7,1
Sistema de Aprendizagem - Gestão Directa	608	448	73,7	1.409.000,00	909.273,73	185.134,85	64,5	13,1
Sistema de Aprendizagem - Entidades Externas	296	108	36,5	1.418.000,00	11.303,35	11.303,35	0,8	0,8
Sistema de Aprendizagem - Saldos				0,00	0,00	0,00		
Cursos de Educação e Formação de Jovens	55	28	50,9	104.953,00	83.116,14	12.496,26	79,2	11,9
Cursos de Especialização Tecnológica				0,00	0,00	0,00		
FORMAÇÃO AO LONGO DA VIDA E ADAPTABILIDADE	5.247	1.153	22,0	973.300,00	665.003,37	93.538,80	68,3	9,6
Bolsas de Formação da Iniciativa do Trabalhador	14	5	35,7	33.300,00	5.837,10	2.586,09	17,5	7,8
Cláusula de Formação				0,00	0,00	0,00		
Reconhecimento e Validação de Competências	1.000	114	11,4	500.000,00	470.558,20	67.687,81	94,1	13,5
Portugal Acolhe	335	146	43,6	40.000,00	6.390,40	950,40	16,0	2,4
Formação Modular	3.898	888	22,8	400.000,00	182.217,67	22.314,50	45,6	5,6
Programa Qualificação-Emprego				0,00	0,00	0,00		
QUALIFICAÇÃO E INSERÇÃO PROF. PARA DESEMPREGADOS	3.168	1.947	61,5	9.299.096,00	6.638.158,72	1.236.974,89	71,4	13,3
Cursos de Educação e Formação de Adultos	1.511	1.072	70,9	3.993.510,00	3.776.024,47	572.920,72	94,6	14,3
Estágios Profissionais - Port. 268/1997	3	9	300,0	13.807,00	12.327,83	6.709,14	89,3	48,6
Estágios Profissionais para Luso Descendentes	2		0,0	3.000,00	0,00	0,00	0,0	0,0
Estágios Profissionais na Administração Pública				0,00	0,00	0,00		
Estágios Profissionais - INOV-ART				0,00	0,00	0,00		
Estágios Profissionais	1.372	773	56,3	4.470.701,00	2.553.241,85	592.044,40	57,1	13,2
Estágios Profissionais - Qualificação Emprego	280	93	33,2	818.078,00	296.564,57	65.300,63	36,3	8,0
PROGRAMA INOV-JOVEM	413	195	47,2	1.810.722,00	622.570,49	127.750,07	34,4	7,1
Estágios Profissionais - INOV-JOVEM	413	195	47,2	1.450.722,00	571.237,54	127.750,07	39,4	8,8
Estágios Profissionais - INOV-SOCIAL				360.000,00	51.332,95	0,00	14,3	0,0
Estágios Profissionais - INOV Mundus				0,00	0,00	0,00		
APOIO À CRIAÇÃO DE EMP. NO ÂMBITO DO DESENV. LOCAL E DA ECON. SOCIAL	84	55	65,5	1.036.631,00	742.085,87	200.370,74	71,6	19,3
APOIO AO INVEST. EM INIC. LOCAIS CRIADORAS DE EMPREGO				551.521,00	455.719,48	102.485,84	82,6	18,6
(1) (*) Programa de Estímulo à Oferta de Emprego - Investimento	48	4	8,3	551.521,00	455.719,48	102.485,84	82,6	18,6
PROGRAMA DE ESTÍMULO À OFERTA DE EMPREGO	74	29	39,2	482.935,00	285.565,39	97.884,90	59,1	20,3
(1) ILE - Criação de Postos de Trabalho	35	9	25,7	275.772,00	199.593,58	67.701,06	72,4	24,5
(1) (*) ILE - Majorações	7		0,0	24.323,00	7.545,95	0,00	31,0	0,0
CPE - Criação de Postos de Trabalho				5.031,00	5.030,64	0,00	100,0	0,0
(*) CPE - Majorações				1.007,00	1.006,13	0,00	99,9	0,0
Apoios à Contratação				0,00	0,00	0,00		
f) (**) Prémio de Igualdade de Oportunidades - Majorações				0,00	0,00	0,00		
Apoio à Conversão de Contratos	1		0,0	1.694,00	0,00	0,00	0,0	0,0
Apoios à criação do Próprio Emprego - PAECPE	38	20	52,6	175.108,00	72.389,09	30.183,84	41,3	17,2
APOIO À INT. NO MERCADO DE TRABALHO		26		0,00	0,00	0,00		
Prémio de Colocação				0,00	0,00	0,00		
Apoios à Contratação para Jovens		17		0,00	0,00	0,00		
Apoios à Contratação para Adultos e Públicos Específicos		9		0,00	0,00	0,00		
Linha de Apoio à Criação de Empresas e de Emprego				0,00	0,00	0,00		
APOIOS À PROMOÇÃO DO ARTESANATO	10		0,0	2.175,00	801,00	0,00	36,8	0,0
Promoção do Artesanato - Artesãos	10		0,0	2.175,00	801,00	0,00	36,8	0,0
c) (**) Promoção do Artesanato - Feiras				0,00	0,00	0,00		
Prog. para a Promoção dos Oficinas e das Micro-empresas Artesanais - PPART				0,00	0,00	0,00		
APOIO AO DESENVOLVIMENTO COOPERATIVO				0,00	0,00	0,00		
d) (**) PRODESCOOP - Cooperativas - Investimento				0,00	0,00	0,00		
PRODESCOOP - Cooperativas - Criação de Postos de Trabalho				0,00	0,00	0,00		
FUNDO EUROPEU DE AJUSTAMENTO À GLOBALIZAÇÃO - FEG				0,00	0,00	0,00		
Apoios à Auto-Colocação				0,00	0,00	0,00		
Apoios a Novos Empreendedores				0,00	0,00	0,00		
Apoio à Inserção				0,00	0,00	0,00		
Apoio ao Empreendedorismo				0,00	0,00	0,00		
Planos de Integração				0,00	0,00	0,00		
Prática em Contexto de Trabalho				0,00	0,00	0,00		
Apoios à Contratação				0,00	0,00	0,00		
Bolsa de Formação				0,00	0,00	0,00		
FORMAÇÃO DE AGENTES DA POLÍTICA DE EMPREGO	90	43	47,8	5.400,00	2.468,40	122,40	45,7	2,3
FORMAÇÃO DE AGENTES DA POLÍTICA DE EMPREGO	90	43	47,8	5.400,00	2.468,40	122,40	45,7	2,3
Formação de Formadores	90	43	47,8	5.400,00	2.468,40	122,40	45,7	2,3
Formação de Animadores de UNIVAS e Clubes de Emprego				0,00	0,00	0,00		
ACÇÕES EM COOPERAÇÃO				0,00	0,00	0,00		
Centros de Gestão Participada				0,00	0,00	0,00		
Acções em Cooperação com Outras Entidades				0,00	0,00	0,00		

DELEGAÇÃO REGIONAL DO ALGARVE			EXECUÇÃO FÍSICA E FINANCEIRA POR PROGRAMA E POR MEDIDA			Valores acumulados a 31 de Março de 2010		Página 2/3			
DESIGNAÇÃO DA DESPESA				Execução Física			Execução Financeira (Un.: Euros)				
				Meta a)	Abrangidos b)	Grau Exec. b) / a)	Dotação a)	Cabimento b)	Pagamento c)	Grau Exec. b) / a)	Grau Exec. c) / a)
PROG. 2 - INTEGRAÇÃO ECON. E SOCIAL DOS GRUPOS SOCIAIS DESFAV.				4.779	2.823	59,1	5.817.157,00	3.755.265,82	454.669,02	64,6	7,8
PROMOVER O EMP. E A EMPREGABILIDADE DOS GRUPOS PART. DESFAVORECIDOS				4.779	2.823	59,1	5.817.157,00	3.755.265,82	454.669,02	64,6	7,8
ACÇÕES DE DESENV.PESSOAL E PROF. PESSOAS C/DEFICIÊNCIA				399	305	76,4	3.506.200,00	2.971.599,84	390.772,27	84,8	11,1
Aval. e Orientação Prof. de Pessoas com Deficiência				39	7	17,9	6.200,00	0,00	0,00	0,0	0,0
Pré-Profissionalização							0,00	0,00	0,00		
Form. para Pessoas com Deficiência - Acções em Cooperação				360	298	82,8	3.500.000,00	2.971.599,84	390.772,27	84,9	11,2
Readaptação ao Trabalho							0,00	0,00	0,00		
APOIOS AO EMPREGO E À CONTRATAÇÃO PESSOAS C/DEFICIÊNCIA				123	29	23,6	244.258,00	67.666,20	15.076,87	27,7	6,2
Incentivos ao Emp. de Pess. com Deficiência				48	2	4,2	177.566,00	67.666,20	15.076,87	38,1	8,5
Apoio a Actividades Independentes							0,00	0,00	0,00		
Emprego Protegido - Cent. de Emp. Protegido							0,00	0,00	0,00		
Emprego Protegido - Enclaves				2	2	100,0	8.092,00	0,00	0,00	0,0	0,0
Prémio de Mérito							0,00	0,00	0,00		
Apoio à Colocação e Acompanhamento Pós - Colocação				65	25	38,5	21.000,00	0,00	0,00	0,0	0,0
OED Lisboa							0,00	0,00	0,00		
Ajudas Técnicas e Triciclos				8		0,0	37.600,00	0,00	0,00	0,0	0,0
ACÇÕES DE FORM. PROF. DE GRUPOS DESFAVORECIDOS							0,00	0,00	0,00		
Formação Especial							0,00	0,00	0,00		
Formação para a Inclusão							0,00	0,00	0,00		
PROGRAMA VIDA - EMPREGO				64	36	56,3	335.100,00	168.449,47	35.224,01	50,3	10,5
Estágios de Integração Sócio-Profissional				32	22	68,8	160.000,00	99.021,61	22.108,91	61,9	13,8
Prémio de Integração Sócio-Profissional				3		0,0	15.300,00	0,00	0,00	0,0	0,0
Apoios ao Emprego				28	14	50,0	152.000,00	69.427,86	13.115,10	45,7	8,6
Apoios ao Auto-Emprego				1		0,0	7.800,00	0,00	0,00	0,0	0,0
DESENV. A REDE DE EQUIP. E SERV. DE PROMOÇÃO E DESENV.SOCIAL							0,00	0,00	0,00		
Centros e Unidades de Reabilitação Profissional							0,00	0,00	0,00		
DINAMIZAÇÃO E PROMOÇÃO DO MERCADO SOCIAL DE EMPREGO				4.193	2.453	58,5	1.731.599,00	547.550,31	13.595,87	31,6	0,8
(*)	Empresas de Inserção - Investimento						0,00	0,00	0,00		
	Empresas de Inserção - Profissionalização			5	5	100,0	20.000,00	0,00	0,00	0,0	0,0
(*)	Empresas de Inserção - Formação						0,00	0,00	0,00		
	Empresas de Inserção - Prémio Integração			2		0,0	10.164,00	0,00	0,00	0,0	0,0
	Programas Ocupacionais - Carenciados			8	7	87,5	5.760,00	4.385,28	4.385,28	76,1	76,1
	Programas Ocupacionais - Subsidiados			517	258	49,9	0,00	0,00	0,00		
	Contrato Emprego Inserção			3.171	1.964	61,9	570.000,00	94.195,86	3.978,73	16,5	0,7
	Contrato Emprego Inserção +			490	219	44,7	1.125.675,00	448.969,17	5.231,86	39,9	0,5
Centros de Gestão Participada - Reabilitação							0,00	0,00	0,00		
PROG. 3 - INTERV. PARA A ORG.E GESTÃO DO MERC EMP.E DA FORM. PROF.				5.318	824	15,5	358.450,00	292.660,21	30.826,34	81,6	8,6
DESENV. E MODERNIZAÇÃO DAS ESTRUTURAS E SERV. DE APOIO AO EMP. E FORM.							349.700,00	292.118,43	30.683,44	83,5	8,8
PROM. DE EST. E SERV. DE AP. À INSERÇÃO PROFISSIONAL							176.898,00	139.761,78	16.433,44	79,0	9,3
b) (**)	Unidades de Inserção na Vida Activa (UNIVAS)			1	3	300,0	0,00	0,00	0,00		
b) (**)	Clubes de Emprego						0,00	0,00	0,00		
b) (**)	GIP - Gabinetes de Inserção Profissional			16	17	106,3	176.898,00	139.761,78	16.433,44	79,0	9,3
a)	(**) Informação e Orientação Profissional				1.650		0,00	0,00	0,00		
Certificação Profissional							4.500,00	494,65	0,00	11,0	0,0
Estudos e Investigação							0,00	0,00	0,00		
Processos e Métodos Didácticos							0,00	0,00	0,00		
Observatório do Emprego e Formação							0,00	0,00	0,00		
Regime Prest. Desemp. - DL nº220 de 03/11/2006							168.302,00	151.862,00	14.250,00	90,2	8,5
COLOCAÇÃO				5.318	824	15,5	3.800,00	0,00	0,00	0,0	0,0
(***) Prod. de Instrumentos Téc. de Sup. à Actividade de Colocação				5.318	824	15,5	0,00	0,00	0,00		
COLOCAÇÃO EXTERNA							3.800,00	0,00	0,00	0,0	0,0
Rede Eures							3.800,00	0,00	0,00	0,0	0,0
PRESTAÇÕES TÉCNICAS - METODOLOGIA PNE							4.950,00	541,78	142,90	10,9	2,9
INSERJOVEM							2.350,00	184,04	7,10	7,8	0,3
REAGE							2.600,00	357,74	135,80	13,8	5,2
MODERNIZAÇÃO DO SERVIÇO PÚBLICO DE EMPREGO							0,00	0,00	0,00		
Modern. do SPE: Proj. LSE (Livre Serv. P/ Emprego)							0,00	0,00	0,00		
PROG. 4 - RELAÇÕES C/EXTERIOR E ARTICULAÇÃO COM OUTRAS ENTIDADES							91.100,00	6.125,00	3.850,20	6,7	4,2
ACÇÕES CONJUNTAS COM OUTRAS ENTIDADES							75.000,00	0,00	0,00	0,0	0,0
Diálogo Social							0,00	0,00	0,00		
Participação em Programas Comunitários							0,00	0,00	0,00		
OUTRAS ACÇÕES CONJUNTAS COM OUTRAS ENTIDADES							75.000,00	0,00	0,00	0,0	0,0
Concursos Diversos							75.000,00	0,00	0,00	0,0	0,0
Cooperação IEFP, I.P. / Secretariado Nacional de Reabilitação							0,00	0,00	0,00		
Outras Acções							0,00	0,00	0,00		
Cooperação IEFP / Cooperativa António Sérgio							0,00	0,00	0,00		

DESIGNAÇÃO DA DESPESA	Execução Física			Execução Financeira (Un.: Euros)				
	Meta a)	Abrangidos b)	Grau Exec. b) / a)	Dotação a)	Cabimento b)	Pagamento c)	Grau Exec. b) / a)	Grau Exec. c) / a)
COOPERAÇÃO INSTITUCIONAL				0,00	0,00	0,00		
Comissão para a Igualdade no Trabalho e no Emprego (CITE)				0,00	0,00	0,00		
Serviços Sociais do MSST				0,00	0,00	0,00		
Agência Nacional Sócrates e Leonardo da Vinci				0,00	0,00	0,00		
Instituto de Gestão do Fundo Social Europeu (IGFSE)				0,00	0,00	0,00		
Outros Serviços				0,00	0,00	0,00		
Alto Comissariado p/Imigração e Minorias Étnicas				0,00	0,00	0,00		
RELAÇÕES PÚBLICAS				16.100,00	6.125,00	3.850,20	38,0	23,9
Informação para o Exterior				11.600,00	6.125,00	3.850,20	52,8	33,2
Relação Directa com os Utentes				4.500,00	0,00	0,00	0,0	0,0
RELAÇÕES INTERNACIONAIS				0,00	0,00	0,00		
Organizações Internacionais				0,00	0,00	0,00		
COOPERAÇÃO BILATERAL C/ PALOPS				0,00	0,00	0,00		
Cooperação Bilateral com Outros Países e Outras Actividades				0,00	0,00	0,00		
PROG. 5 - GESTÃO E ORGANIZAÇÃO INTERNA				3.439.374,00	1.896.178,09	378.431,56	55,1	11,0
INFRA-ESTRUTURAS FÍSICAS				269.920,00	73.963,58	39.667,08	27,4	14,7
Centros de Emprego				64.580,00	28.047,73	3.634,80	43,4	5,6
Centros de Formação Profissional de Gestão Directa				100.000,00	14.102,44	13.202,44	14,1	13,2
Centros de Formação Profissional de Gestão Participada				0,00	0,00	0,00		
Centro de Reabilitação Profissional de Gestão Directa				0,00	0,00	0,00		
Centro de Reabilitação Profissional de Gestão Participada				0,00	0,00	0,00		
Serviços de Coordenação Central e Regional				5.120,00	0,00	0,00	0,0	0,0
OUTRAS INFRA-ESTRUTURAS FÍSICAS				100.220,00	31.813,41	22.829,84	31,7	22,8
Funcionamento, Organização e Gestão Internas				320.723,00	161.915,75	21.590,34	50,5	6,7
Funcionamento, Organização e Gestão Internas				302.123,00	150.320,23	20.312,00	49,8	6,7
FUNCIONAMENTO - POEFDS E POR				18.600,00	11.595,52	1.278,34	62,3	6,9
Funcionamento - POR				0,00	0,00	0,00		
Funcionamento - POPH				18.600,00	11.595,52	1.278,34	62,3	6,9
RECURSOS HUMANOS				80.450,00	22.330,00	1.120,67	27,8	1,4
GESTÃO DE RECURSOS HUMANOS				77.650,00	22.030,00	1.120,67	28,4	1,4
Centros de Emprego				43.170,00	17.150,00	920,67	39,7	2,1
Centros de Formação Profissional				11.480,00	200,00	200,00	1,7	1,7
Centros de Reabilitação Profissional				0,00	0,00	0,00		
Serviços de Coordenação Central e Regional				23.000,00	4.680,00	0,00	20,3	0,0
POR				0,00	0,00	0,00		
Pessoal Deslocado em Diversos Serviços				0,00	0,00	0,00		
DESENVOLVIMENTO DOS RECURSOS HUMANOS				800,00	0,00	0,00	0,0	0,0
Formação Interna - Acções				800,00	0,00	0,00	0,0	0,0
Ação Social				2.000,00	300,00	0,00	15,0	0,0
INFORMATIZAÇÃO				7.500,00	1.062,97	86,40	14,2	1,2
Hardware				5.000,00	0,00	0,00	0,0	0,0
Software				0,00	0,00	0,00		
Comunicação				0,00	0,00	0,00		
Outros				2.500,00	1.062,97	86,40	42,5	3,5
INFORMAÇÃO CIENTÍFICA E DOCUMENTAÇÃO				1.500,00	302,50	252,50	20,2	16,8
INFORMAÇÃO CIENTÍFICA E DOCUMENTAÇÃO				1.500,00	302,50	252,50	20,2	16,8
Informação Científica e Técnica				1.500,00	302,50	252,50	20,2	16,8
Actividade Editorial				0,00	0,00	0,00		
Informação Interna				0,00	0,00	0,00		
GESTÃO DE CENTROS				2.759.281,00	1.636.603,29	315.714,57	59,3	11,4
Centros de Emprego				1.550.538,00	931.287,30	207.282,01	60,1	13,4
Centros de Formação Profissional				1.208.743,00	705.315,99	108.432,56	58,4	9,0
Centros de Reabilitação Profissional				0,00	0,00	0,00		
PROG 6 - OUTROS				0,00	0,00	0,00		
Restituições de Apoios Comunitários				0,00	0,00	0,00		
Constituição de Reserva				0,00	0,00	0,00		
ORGANISMO INTERMÉDIO	0	0		0,00	0,00	0,00		
TOTAL				25.763.183,00	15.624.209,19	2.735.468,48	60,6	10,6

(*) Número de pessoas envolvidas em componentes de medidas (ex.: majorações em ILE) cuja meta já está contemplada na medida principal.

(**) A execução física destas medidas não é contabilizada em número de abrangidos ou pessoas apoiadas, pelo que não pode ser adicionada à execução das restantes medidas.

(***) Este número inclui as colocações de desempregados e empregados

(1) Inclui a actividade realizada no âmbito das Iniciativas Locais de Emprego - Serviços de Apoio à Família

Metas e Execução Física Agregadas por:

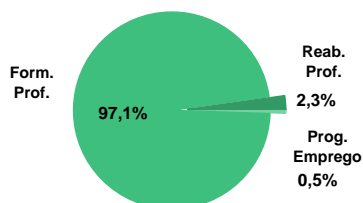
Pessoas:	20.058	7.624
a) Informação e Orientação Profissional:		1.650
b) Estruturas:	17	20
c) Feiras:		
d) Cooperativas (Investimento):		
f) Prémios de Igualdade de Oportunidades		
g) Programa de Apoio à Iniciativa Privada (PAIPS)		

SERVIÇOS CENTRAIS E CENTROS DE GESTÃO PARTICIPADA
EXECUÇÃO FÍSICA E FINANCEIRA

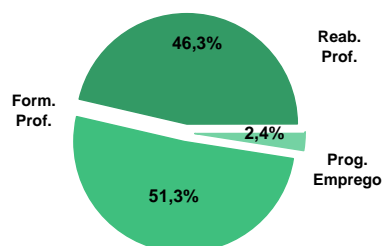
Valores acumulados a 31 de Março de 2010

ÁREAS DE INTERVENÇÃO	Execução Física			Execução Financeira (Un.: Euros)			
	Meta	Abrangidos	Grau Exec.	Dotação	Cabimento	Pagamento	Grau Exec.
EMPREGO	24.120	229	0,9	72.517.158,00	1.921.905,11	1.199.463,49	1,7
Programas de Emprego	24.120	229	0,9	72.517.158,00	1.921.905,11	1.199.463,49	1,7
Colocações				0,00	0,00	0,00	
Colocações de Desempregados	-	-	-	-	-	-	-
Colocações de Empregados	-	-	-	-	-	-	-
FORMAÇÃO PROFISSIONAL	188.057	40.760	21,7	167.986.808,00	38.695.667,93	25.660.818,32	15,3
REABILITAÇÃO PROFISSIONAL	9.239	972	10,5	59.615.184,00	23.146.215,38	23.141.965,34	38,8
TOTAL	221.416	41.961	19,0	300.119.150,00	63.763.788,42	50.002.247,15	16,7
Informação e Orientação Profissional				130.899,00	100.115,25	22.980,00	17,6

Abrangidos - Peso relativo



Pagamento - Peso relativo


MEDIDAS / PROGRAMAS COM MAIOR PESO RELATIVO

EXECUÇÃO FÍSICA	METAS	ABRANGIDOS	GRAU
Centros de Gestão Participada	127.427	38.331	30,1
Programa Qualificação-Emprego	39.000	2.429	6,2
Ações em Coop. c/ Outras Entidades	20.000	0	0,0
Apoios à Contratação para Jovens	10.000	0	0,0
Apoios à Cont. p/ Adultos e Púb. Específicos	6.000	0	0,0
Linha de Apoio à Criação de Empresas e Err	4.400	0	0,0
Centros de Gestão Particip. - Reabilitação	3.989	972	24,4
Formação de Formadores	1.200	0	0,0
Estágios Profissionais - INOV-SOCIAL	1.000	0	0,0
Apoio à Inserção - FEG	800	0	0,0

EXECUÇÃO FINANCEIRA	DOTAÇÃO	CABIMENTO	PAGAMENTO	GRAU PAGAM
Centros de Gestão Participada	99.761.664,00	21.493.771,92	21.493.771,92	21,5
Programa Qualificação-Emprego	53.000.000,00	16.013.043,95	3.350.748,48	6,3
Apoios à Contratação para Jovens	20.000.000,00	1.266.938,00	652.558,00	3,3
Linha de Apoio à Criação de Empresas e Err	14.500.000,00	0,00	0,00	0,0
Ações em Coop. c/ Outras Entidades	13.565.457,00	1.135.835,21	812.841,92	6,0
Apoios à Cont. p/ Adultos e Púb. Específicos	10.000.000,00	359.500,00	359.500,00	3,6
Apoios à Cont. p/ Adultos e Púb. Específicos	10.000.000,00	359.500,00	359.500,00	3,6
Centros de Gestão Particip. - Reabilitação	7.270.982,00	2.018.538,25	2.018.538,25	27,8
Estágios Profissionais - INOV-ART	5.000.000,00	0,00	0,00	0,0
Estágios Profissionais - INOV-SOCIAL	3.980.000,00	0,00	0,00	0,0

PROGRAMAS DE EMPREGO	Execução Física			Execução Financeira (Un.: Euros)			
	Meta	Abrangidos	Grau Exec.	Dotação	Cabimento	Pagamento	Grau Exec.
PROGRAMAS DE FORMAÇÃO E EMPREGO	1.950	229	11,7	12.984.952,00	0,00	0,00	0,0
Bolsas de Formação da Iniciativa do Trabalhador				0,00	0,00	0,00	
Estágios Profissionais - Port. 268/1997				0,00	0,00	0,00	
Estágios Profissionais para Luso Descendentes				0,00	0,00	0,00	
Estágios Profissionais na Administração Pública	400		0,0	3.004.952,00	0,00	0,00	0,0
Estágios Profissionais - INOV-ART	450	229	50,9	5.000.000,00	0,00	0,00	0,0
Estágios Profissionais - INOV-JOVEM				0,00	0,00	0,00	
Estágios Profissionais - INOV-SOCIAL	1.000		0,0	3.980.000,00	0,00	0,00	0,0
Estágios Profissionais - INOV Mundus	100		0,0	1.000.000,00	0,00	0,00	0,0
Estágios Profissionais				0,00	0,00	0,00	
Estágios Qualificação-Emprego				0,00	0,00	0,00	
criação de emprego e empresas	20.750		0,0	44.826.788,00	1.627.188,00	1.012.808,00	2,3
(1) (*) Programa de Estímulo à Oferta de Emprego - Investimento				0,00	0,00	0,00	
(1) ILE - Criação de Postos de Trabalho				0,00	0,00	0,00	
(1) (*) ILE - Majorações				0,00	0,00	0,00	
APE - Criação de Postos de Trabalho				0,00	0,00	0,00	
(*) APE - Majorações				0,00	0,00	0,00	
Apoios à Contratação				0,00	0,00	0,00	
(**) Prémio de Igualdade de Oportunidades - Majorações				0,00	0,00	0,00	
Apoio à Conversão de Contratos				0,00	0,00	0,00	
APE - Apoios à criação do Próprio Emprego - PAECPE				0,00	0,00	0,00	
Prémio de Colocação				0,00	0,00	0,00	
Apoios à Contratação para Jovens	10.000		0,0	20.000.000,00	1.266.938,00	652.558,00	3,3
Apoios à Contratação para Adultos e Públicos Específicos	6.000		0,0	10.000.000,00	359.500,00	359.500,00	3,6
Linha de Apoio à Criação de Empresas e de Emprego	4.400		0,0	14.500.000,00	0,00	0,00	0,0
Promoção do Artesanato - Artesãos	300		0,0	104.000,00	750,00	750,00	0,7
PRODESCOOP - Cooperativas - Criação de Postos de Trabalho	50		0,0	222.788,00	0,00	0,00	0,0
MERCADO SOCIAL DE EMPREGO				10.000.000,00	294.717,11	186.655,49	
(*) Empresas de Inserção - Investimento				0,00	0,00	0,00	
Empresas de Inserção - Profissionalização				0,00	0,00	0,00	
(*) Empresas de Inserção - Formação				0,00	0,00	0,00	
Empresas de Inserção - Prémio Integração				0,00	0,00	0,00	
Programas Ocupacionais - Carenciados				0,00	0,00	0,00	
Programas Ocupacionais - Subsidiados				10.000.000,00	294.717,11	186.655,49	1,9
Contrato Emprego Inserção				0,00	0,00	0,00	
Contrato Emprego Inserção +				0,00	0,00	0,00	
OUTRAS MEDIDAS DE PROMOÇÃO DO EMPREGO	1.420		0,0	3.851.634,00	0,00	0,00	0,0
FUNDO DE AJUSTAMENTO À GLOBALIZAÇÃO - FEG	1.420		0,0	3.851.634,00	0,00	0,00	0,0
Apoios à Auto-Colocação	100		0,0	170.000,00	0,00	0,00	0,0
Apoios a Novos Empreendedores				0,00	0,00	0,00	
Apoios à Inserção	800		0,0	400.000,00	0,00	0,00	0,0
Apoio ao Empreendedorismo	60		0,0	1.800.000,00	0,00	0,00	0,0
Planos de Integração	80		0,0	195.128,00	0,00	0,00	0,0
Prática em Contexto de Trabalho	150		0,0	450.000,00	0,00	0,00	0,0
Apoios à Contratação	150		0,0	516.506,00	0,00	0,00	0,0
Bolsa de Formação	80		0,0	320.000,00	0,00	0,00	0,0
Formação de Animadores de UNIVAS e Clubes de Emprego				0,00	0,00	0,00	
PROGRAMA VIDA - EMPREGO				0,00	0,00	0,00	
Estágios de Integração Sócio-Profissional				0,00	0,00	0,00	
Prémio de Integração Sócio-Profissional				0,00	0,00	0,00	
Apoios ao Emprego				0,00	0,00	0,00	
Apoios ao Auto-Emprego				0,00	0,00	0,00	
ESTRUTURAS E OUTROS APOIOS PARA PROMOÇÃO DO EMPREGO	-	-		853.784,00	0,00	0,00	0,0
(**) Promoção do Artesanato - Feiras	34		0,0	592.600,00	0,00	0,00	0,0
Prog. para a Promoção dos Ofícios e das Micro-empresas Artesanais - PPART				0,00	0,00	0,00	
(**) PRODESCOOP - Cooperativas - Investimento	20		0,0	261.184,00	0,00	0,00	0,0
PROM. DE EST. E SERV. DE AP. À INSERÇÃO PROFISSIONAL	-	-	-	0,00	0,00	0,00	
(**) Unidades de Inserção na Vida Activa (UNIVAS)				0,00	0,00	0,00	
(**) Clubes de Emprego				0,00	0,00	0,00	
(**) GIP - Gabinetes de Inserção Profissional				0,00	0,00	0,00	
TOTAL	24.120	229	0,9	72.517.158,00	1.921.905,11	1.199.463,49	1,7

(*) Número de pessoas envolvidas em componentes de medidas (ex.: majorações em ILE) cuja meta já está contemplada na medida principal.

(**) A execução física destas medidas não é contabilizada em número de abrangidos ou pessoas apoiadas, pelo que não pode ser adicionada à execução das restantes medidas.

(1) Inclui a actividade realizada no âmbito das Iniciativas Locais de Emprego - Serviços de Apoio à Família

FORMAÇÃO PROFISSIONAL	Execução Física			Execução Financeira (Un.: Euros)			
	Meta	Abrangidos	Grau Exec.	Dotação	Cabimento	Pagamento	Grau Exec.
Sistema de Aprendizagem - Gestão Directa				0,00	0,00	0,00	
Sistema de Aprendizagem - Entidades Externas				0,00	0,00	0,00	
Sistema de Aprendizagem - Saldos				0,00	0,00	0,00	
Cursos de Educação e Formação de Jovens				0,00	0,00	0,00	
Cursos de Especialização Tecnológica				0,00	0,00	0,00	
Cláusula de Formação	430		0,0	1.472.285,00	0,00	0,00	0,0
Reconhecimento e Validação de Competências				0,00	0,00	0,00	
Portugal Acolhe				0,00	0,00	0,00	
Programa Qualificação-Emprego	39.000	2.429	6,2	53.000.000,00	16.013.043,95	3.350.748,48	6,3
Formação Modular				0,00	0,00	0,00	
Cursos de Educação e Formação de Adultos				0,00	0,00	0,00	
Formação de Formadores	1.200		0,0	187.402,00	53.016,85	3.456,00	1,8
Formação Especial				0,00	0,00	0,00	
Formação para a Inclusão				0,00	0,00	0,00	
IEFP, I.P. (Centros de Emprego + Centros de Form. Prof. de Gestão Directa)	40.630	2.429	6,0	54.659.687,00	16.066.060,80	3.354.204,48	6,1
Centros de Gestão Participada	127.427	38.331	30,1	99.761.664,00	21.493.771,92	21.493.771,92	21,5
Ações em Cooperação com Outras Entidades	20.000		0,0	13.565.457,00	1.135.835,21	812.841,92	6,0
TOTAL	188.057	40.760	21,7	167.986.808,00	38.695.667,93	25.660.818,32	15,3

REABILITAÇÃO PROFISSIONAL DE PESSOAS COM DEFICIÊNCIA	Execução Física			Execução Financeira (Un.: Euros)			
	Meta	Abrangidos	Grau Exec.	Dotação	Cabimento	Pagamento	Grau Exec.
Aval. e Orientação Prof. de Pessoas com Deficiência				0,00	0,00	0,00	
Pré-Profissionalização				0,00	0,00	0,00	
Form. para Pessoas com Deficiência - Ações em Cooperação				0,00	0,00	0,00	
Readaptação ao Trabalho				0,00	0,00	0,00	
Incentivos ao Emp. de Pess. com Deficiência	450		0,0	900.000,00	0,00	0,00	0,0
Apoio a Actividades Independentes				0,00	0,00	0,00	
Emprego Protegido - Cent. de Emp. Protegido				0,00	0,00	0,00	
Emprego Protegido - Enclaves				0,00	0,00	0,00	
Prémio de Mérito				144.202,00	114.037,18	114.037,14	79,1
Apoio à Colocação e Acompanhamento Pós - Colocação				0,00	0,00	0,00	
OED Lisboa				150.000,00	0,00	0,00	0,0
Ajudas Técnicas e Triciclos	300		0,0	850.000,00	0,00	0,00	0,0
Centros e Unidades de Reabilitação Profissional				300.000,00	79.250,00	75.000,00	25,0
Centros de Gestão Participada - Reabilitação	3.989	972	24,4	7.270.982,00	2.018.538,25	2.018.538,25	27,8
Organismo Intermédio	4.500		0,0	50.000.000,00	20.934.389,95	20.934.389,95	41,9
TOTAL	9.239	972	10,5	59.615.184,00	23.146.215,38	23.141.965,34	38,8

DESIGNAÇÃO DA DESPESA	Execução Física			Execução Financeira (Un.: Euros)				
	Meta a)	Abrangidos b)	Grau Exec. b) / a)	Dotação a)	Cabimento b)	Pagamento c)	Grau Exec. b) / a)	Grau Exec. c) / a)
PROG. 1 - INTERV.ESTRUT. NOS DOMÍNIOS DO EMPREGO E DA FORM. PROF.	212.177	40.989	19,3	230.503.966,00	40.322.855,93	26.673.626,32	17,5	11,6
PROMOÇÃO DA EMPREGABILIDADE E DO EMPREGO	41.380	2.658	6,4	67.457.237,00	16.013.043,95	3.350.748,48	23,7	5,0
PROM. A FORM. QUALIFICANTE E A TRANSIÇÃO P/A VIDA ACTIVA				0,00	0,00	0,00		
Sistema de Aprendizagem - Gestão Directa				0,00	0,00	0,00		
Sistema de Aprendizagem - Entidades Externas				0,00	0,00	0,00		
Sistema de Aprendizagem - Saldos				0,00	0,00	0,00		
Cursos de Educação e Formação de Jovens				0,00	0,00	0,00		
Cursos de Especialização Tecnológica				0,00	0,00	0,00		
FORMAÇÃO AO LONGO DA VIDA E ADAPTABILIDADE	39.430	2.429	6,2	54.472.285,00	16.013.043,95	3.350.748,48	29,4	6,2
Bolsas de Formação da Iniciativa do Trabalhador				0,00	0,00	0,00		
Cláusula de Formação	430		0,0	1.472.285,00	0,00	0,00	0,0	0,0
Reconhecimento e Validação de Competências				0,00	0,00	0,00		
Portugal Acolhe				0,00	0,00	0,00		
Formação Modular				0,00	0,00	0,00		
Programa Qualificação-Emprego	39.000	2.429	6,2	53.000.000,00	16.013.043,95	3.350.748,48	30,2	6,3
QUALIFICAÇÃO E INSERÇÃO PROF. PARA DESEMPREGADOS	850	229	26,9	8.004.952,00	0,00	0,00	0,0	0,0
Cursos de Educação e Formação de Adultos				0,00	0,00	0,00		
Estágios Profissionais - Port. 268/1997				0,00	0,00	0,00		
Estágios Profissionais para Luso Descendentes				0,00	0,00	0,00		
Estágios Profissionais na Administração Pública	400		0,0	3.004.952,00	0,00	0,00	0,0	0,0
Estágios Profissionais - INOV-ART	450	229	50,9	5.000.000,00	0,00	0,00	0,0	0,0
Estágios Profissionais				0,00	0,00	0,00		
Estágios Profissionais - Qualificação Emprego				0,00	0,00	0,00		
PROGRAMA INOV-JOVEM	1.100		0,0	4.980.000,00	0,00	0,00	0,0	0,0
Estágios Profissionais - INOV-JOVEM				0,00	0,00	0,00		
Estágios Profissionais - INOV-SOCIAL	1.000		0,0	3.980.000,00	0,00	0,00	0,0	0,0
Estágios Profissionais - INOV Mundus	100		0,0	1.000.000,00	0,00	0,00	0,0	0,0
APOIO À CRIAÇÃO DE EMP. NO ÂMBITO DO DESENV. LOCAL E DA ECON. SOCIAL	22.170		0,0	49.532.206,00	1.627.188,00	1.012.808,00	3,3	2,0
APOIO AO INVEST. EM INIC. LOCAIS CRIADORAS DE EMPREGO				0,00	0,00	0,00		
(1) (*) Programa de Estímulo à Oferta de Emprego - Investimento				0,00	0,00	0,00		
PROGRAMA DE ESTÍMULO À OFERTA DE EMPREGO				0,00	0,00	0,00		
(1) ILE - Criação de Postos de Trabalho				0,00	0,00	0,00		
(1) (*) ILE - Majorações				0,00	0,00	0,00		
CPE - Criação de Postos de Trabalho				0,00	0,00	0,00		
(*) CPE - Majorações				0,00	0,00	0,00		
Apoios à Contratação				0,00	0,00	0,00		
f) (**) Prémio de Igualdade de Oportunidades - Majorações				0,00	0,00	0,00		
Apoio à Conversão de Contratos				0,00	0,00	0,00		
Apoios à criação do Próprio Emprego - PAECPE				0,00	0,00	0,00		
APOIO À INT. NO MERCADO DE TRABALHO	20.400		0,0	44.500.000,00	1.626.438,00	1.012.058,00	3,7	2,3
Prémio de Colocação				0,00	0,00	0,00		
Apoios à Contratação para Jovens	10.000		0,0	20.000.000,00	1.266.938,00	652.558,00	6,3	3,3
Apoios a Contratação para Adultos e Públicos Específicos	6.000		0,0	10.000.000,00	359.500,00	359.500,00	3,6	3,6
Linha de Apoio à Criação de Empresas e de Emprego	4.400		0,0	14.500.000,00	0,00	0,00	0,0	0,0
APOIOS À PROMOÇÃO DO ARTESANATO	300		0,0	696.600,00	750,00	750,00	0,1	0,1
Promoção do Artesanato - Artesãos	300		0,0	104.000,00	750,00	750,00	0,7	0,7
c) Promoção do Artesanato - Feiras	34		0,0	592.600,00	0,00	0,00	0,0	0,0
Prog. para a Promoção dos Ofícios e das Micro-empresas Artesanais - PPART				0,00	0,00	0,00		
APOIO AO DESENVOLVIMENTO COOPERATIVO	50		0,0	483.972,00	0,00	0,00	0,0	0,0
d) PRODESCOOP - Cooperativas - Investimento	20		0,0	261.184,00	0,00	0,00	0,0	0,0
PRODESCOOP - Cooperativas - Criação de Postos de Trabalho	50		0,0	222.788,00	0,00	0,00	0,0	0,0
FUNDO EUROPEU DE AJUSTAMENTO À GLOBALIZAÇÃO - FEG	1.420		0,0	3.851.634,00	0,00	0,00	0,0	0,0
Apoios à Auto-Colocação	100		0,0	170.000,00	0,00	0,00	0,0	0,0
Apoios a Novos Empreendedores				0,00	0,00	0,00		
Apoio à Inserção	800		0,0	400.000,00	0,00	0,00	0,0	0,0
Apoio ao Empreendedorismo	60		0,0	1.800.000,00	0,00	0,00	0,0	0,0
Planos de Integração	80		0,0	195.128,00	0,00	0,00	0,0	0,0
Prática em Contexto de Trabalho	150		0,0	450.000,00	0,00	0,00	0,0	0,0
Apoios à Contratação	150		0,0	516.506,00	0,00	0,00	0,0	0,0
Bolsa de Formação	80		0,0	320.000,00	0,00	0,00	0,0	0,0
FORMAÇÃO DE AGENTES DA POLÍTICA DE EMPREGO	1.200		0,0	187.402,00	53.016,85	3.456,00	28,3	1,8
FORMAÇÃO DE AGENTES DA POLÍTICA DE EMPREGO	1.200		0,0	187.402,00	53.016,85	3.456,00	28,3	1,8
Formação de Formadores	1.200		0,0	187.402,00	53.016,85	3.456,00	28,3	1,8
Formação de Animadores de UNIVAS e Clubes de Emprego				0,00	0,00	0,00		
ACÇÕES EM COOPERAÇÃO	147.427	38.331	26,0	113.327.121,00	22.629.607,13	22.306.613,84	20,0	19,7
Centros de Gestão Participada	127.427	38.331	30,1	99.761.664,00	21.493.771,92	21.493.771,92	21,5	21,5
Acções em Cooperação com Outras Entidades	20.000		0,0	13.565.457,00	1.135.835,21	812.841,92	8,4	6,0

SERVIÇOS CENTRAIS E CGP			EXECUÇÃO FÍSICA E FINANCEIRA POR PROGRAMA E POR MEDIDA			Valores acumulados a 31 de Março de 2010			Página 2/3	
DESIGNAÇÃO DA DESPESA	Execução Física			Execução Financeira (Un.: Euros)						
	Meta a)	Abrangidos b)	Grau Exec. b) / a)	Dotação a)	Cabimento b)	Pagamento c)	Grau Exec. b) / a)	Grau Exec. c) / a)		
PROG. 2 - INTEGRAÇÃO ECON. E SOCIAL DOS GRUPOS SOCIAIS DESFAV.	4.739	972	20,5	19.615.184,00	2.506.542,54	2.394.230,88	12,8	12,2		
PROMOVER O EMP. E A EMPREGABILIDADE DOS GRUPOS PART. DESFAVORECIDOS	4.739	972	20,5	19.615.184,00	2.506.542,54	2.394.230,88	12,8	12,2		
ACÇÕES DE DESENV.PESSOAL E PROF. PESSOAS C/DEFICIÊNCIA				0,00	0,00	0,00				
Aval. e Orientação Prof. de Pessoas com Deficiência				0,00	0,00	0,00				
Pré-Profissionalização				0,00	0,00	0,00				
Form. para Pessoas com Deficiência - Acções em Cooperação				0,00	0,00	0,00				
Readaptação ao Trabalho				0,00	0,00	0,00				
APOIOS AO EMPREGO E À CONTRATAÇÃO PESSOAS C/DEFICIÊNCIA	750		0,0	2.044.202,00	114.037,18	114.037,14	5,6	5,6		
Incentivos ao Emp. de Pess. com Deficiência	450		0,0	900.000,00	0,00	0,00	0,0	0,0		
Apoio a Actividades Independentes				0,00	0,00	0,00				
Emprego Protegido - Cent. de Emp. Protegido				0,00	0,00	0,00				
Emprego Protegido - Enclaves				0,00	0,00	0,00				
Prémio de Mérito				144.202,00	114.037,18	114.037,14	79,1	79,1		
Apoio à Colocação e Acompanhamento Pós - Colocação				0,00	0,00	0,00				
OED Lisboa				150.000,00	0,00	0,00	0,0	0,0		
Ajudas Técnicas e Triciclos	300		0,0	850.000,00	0,00	0,00	0,0	0,0		
ACÇÕES DE FORM. PROF. DE GRUPOS DESFAVORECIDOS				0,00	0,00	0,00				
Formação Especial				0,00	0,00	0,00				
Formação para a Inclusão				0,00	0,00	0,00				
PROGRAMA VIDA - EMPREGO				0,00	0,00	0,00				
Estágios de Integração Sócio-Profissional				0,00	0,00	0,00				
Prémio de Integração Sócio-Profissional				0,00	0,00	0,00				
Apoios ao Emprego				0,00	0,00	0,00				
Apoios ao Auto-Emprego				0,00	0,00	0,00				
DESENV. A REDE DE EQUIP. E SERV. DE PROMOÇÃO E DESENV.SOCIAL				300.000,00	79.250,00	75.000,00	26,4	25,0		
Centros e Unidades de Reabilitação Profissional				300.000,00	79.250,00	75.000,00	26,4	25,0		
DINAMIZAÇÃO E PROMOÇÃO DO MERCADO SOCIAL DE EMPREGO				10.000.000,00	294.717,11	186.655,49	2,9	1,9		
(*) Empresas de Inserção - Investimento				0,00	0,00	0,00				
Empresas de Inserção - Profissionalização				0,00	0,00	0,00				
(*) Empresas de Inserção - Formação				0,00	0,00	0,00				
Empresas de Inserção - Prémio Integração				0,00	0,00	0,00				
Programas Ocupacionais - Carenciados				0,00	0,00	0,00				
Programas Ocupacionais - Subsidiados				10.000.000,00	294.717,11	186.655,49	2,9	1,9		
Contrato Emprego Inserção				0,00	0,00	0,00				
Contrato Emprego Inserção +				0,00	0,00	0,00				
Centros de Gestão Participada - Reabilitação	3.989	972	24,4	7.270.982,00	2.018.538,25	2.018.538,25	27,8	27,8		
PROG. 3 - INTERV. PARA A ORG.E GESTÃO DO MERC EMP.E DA FORM. PROF.				9.467.327,00	2.685.583,87	146.919,71	28,4	1,6		
DESENV. E MODERNIZAÇÃO DAS ESTRUTURAS E SERV. DE APOIO AO EMP. E FORM.				1.358.767,00	312.195,08	65.475,32	23,0	4,8		
PROM. DE EST. E SERV. DE AP. À INSERÇÃO PROFISSIONAL				0,00	0,00	0,00				
b) Unidades de Inserção na Vida Activa (UNIVAS)				0,00	0,00	0,00				
b) Clubes de Emprego				0,00	0,00	0,00				
b) (**) GIP - Gabinetes de Inserção Profissional				0,00	0,00	0,00				
a) Informação e Orientação Profissional				130.899,00	100.115,25	22.980,00	76,5	17,6		
Certificação Profissional				0,00	0,00	0,00				
Estudos e Investigação				485.867,00	104.280,00	15.120,00	21,5	3,1		
Processos e Métodos Didácticos				247.900,00	100.008,86	22.369,18	40,3	9,0		
Observatório do Emprego e Formação				325.000,00	7.790,97	5.006,14	2,4	1,5		
Regime Prest. Desemp. - DL nº220 de 03/11/2006				169.101,00	0,00	0,00	0,0	0,0		
COLOCAÇÃO				154.060,00	10.872,26	966,97	7,1	0,6		
(***) Prod. de Instrumentos Téc. de Sup. à Actividade de Colocação				0,00	0,00	0,00				
COLOCAÇÃO EXTERNA				154.060,00	10.872,26	966,97	7,1	0,6		
Rede Eures				154.060,00	10.872,26	966,97	7,1	0,6		
PRESTAÇÕES TÉCNICAS - METODOLOGIA PNE				0,00	0,00	0,00				
INSERJOVEM				0,00	0,00	0,00				
REAGE				0,00	0,00	0,00				
MODERNIZAÇÃO DO SERVIÇO PÚBLICO DE EMPREGO				7.954.500,00	2.362.516,53	80.477,42	29,7	1,0		
Modern. do SPE: Proj. LSE (Livre Serv. P/ Emprego)				7.954.500,00	2.362.516,53	80.477,42	29,7	1,0		
PROG. 4 - RELAÇÕES C/EXTERIOR E ARTICULAÇÃO COM OUTRAS ENTIDADES				23.971.283,00	11.642.799,04	2.427.287,78	48,6	10,1		
ACÇÕES CONJUNTAS COM OUTRAS ENTIDADES				16.563.298,00	10.010.144,94	2.007.987,52	60,4	12,1		
Diálogo Social				600.000,00	65.760,50	53.290,21	11,0	8,9		
Participação em Programas Comunitários				40.000,00	0,00	0,00	0,0	0,0		
OUTRAS ACÇÕES CONJUNTAS COM OUTRAS ENTIDADES				6.913.304,00	3.105.521,62	40.930,32	44,9	0,6		
Concursos Diversos				3.851.086,00	3.068.854,95	4.263,65	79,7	0,1		
Cooperação IEFP, I.P. / Secretariado Nacional de Reabilitação				190.000,00	0,00	0,00	0,0	0,0		
Outras Acções				260.000,00	36.666,67	36.666,67	14,1	14,1		
Cooperação IEFP / Cooperativa António Sérgio				2.612.218,00	0,00	0,00	0,0	0,0		

SERVIÇOS CENTRAIS E CGP				EXECUÇÃO FÍSICA E FINANCEIRA POR PROGRAMA E POR MEDIDA				Valores acumulados a 31 de Março de 2010		Página 3/3	
DESIGNAÇÃO DA DESPESA	Execução Física			Execução Financeira (Un.: Euros)							
	Meta a)	Abrangidos b)	Grau Exec. b) / a)	Dotação a)	Cabimento b)	Pagamento c)	Grau Exec. b) / a)	Grau Exec. c) / a)			
COOPERAÇÃO INSTITUCIONAL											
Comissão para a Igualdade no Trabalho e no Emprego (CITE)				9.009.994,00	6.838.862,82	1.913.766,99	75,9	21,2			
Serviços Sociais do MSST				978.332,00	383.264,36	236.069,44	39,2	24,1			
Agência Nacional Sócrates e Leonardo da Vinci				587.409,00	587.409,00	146.852,25	100,0	25,0			
Instituto de Gestão do Fundo Social Europeu (IGFSE)				607.300,00	0,00	0,00	0,0	0,0			
Outros Serviços				1.244.422,00	1.244.422,00	311.106,00	100,0	25,0			
Alto Comissariado p/Imigração e Minorias Étnicas				1.185.031,00	216.267,46	117.864,20	18,2	9,9			
				4.407.500,00	4.407.500,00	1.101.875,10	100,0	25,0			
RELAÇÕES PÚBLICAS				2.995.000,00	1.515.465,81	394.295,76	50,6	13,2			
Informação para o Exterior				1.995.000,00	839.210,90	118.042,16	42,1	5,9			
Relação Directa com os Utentes				1.000.000,00	676.254,91	276.253,60	67,6	27,6			
RELAÇÕES INTERNACIONAIS				4.412.985,00	117.188,29	25.004,50	2,7	0,6			
Organizações Internacionais				269.480,00	20.444,00	20.444,00	7,6	7,6			
COOPERAÇÃO BILATERAL C/ PALOPS				3.997.391,00	96.744,29	4.560,50	2,4	0,1			
Cooperação Bilateral com Outros Países e Outras Actividades				146.114,00	0,00	0,00	0,0	0,0			
PROG. 6 - GESTÃO E ORGANIZAÇÃO INTERNA				191.148.749,00	41.716.667,51	24.368.063,66	21,8	12,7			
INFRA-ESTRUTURAS FÍSICAS				37.383.415,00	7.436.153,29	698.941,63	19,9	1,9			
Centros de Emprego				11.655.000,00	976.735,94	97.945,50	8,4	0,8			
Centros de Formação Profissional de Gestão Directa				14.259.715,00	5.474.732,47	78.767,46	38,4	0,6			
Centros de Formação Profissional de Gestão Participada				8.875.000,00	309.547,36	304.267,36	3,5	3,4			
Centro de Reabilitação Profissional de Gestão Directa				275.000,00	98.136,37	0,00	35,7	0,0			
Centro de Reabilitação Profissional de Gestão Participada				100.000,00	10.000,00	10.000,00	10,0	10,0			
Serviços de Coordenação Central e Regional				2.193.700,00	567.001,15	207.961,31	25,8	9,5			
OUTRAS INFRA-ESTRUTURAS FÍSICAS				25.000,00	0,00	0,00	0,0	0,0			
Funcionamento, Organização e Gestão Internas				14.753.747,00	3.335.906,16	715.044,56	22,6	4,8			
Funcionamento, Organização e Gestão Internas				14.753.747,00	3.335.906,16	715.044,56	22,6	4,8			
FUNCIONAMENTO - POEFDS E POR				0,00	0,00	0,00					
Funcionamento - POR				0,00	0,00	0,00					
Funcionamento - POPH				0,00	0,00	0,00					
RECURSOS HUMANOS				128.700.424,00	26.984.677,26	22.324.537,89	21,0	17,3			
GESTÃO DE RECURSOS HUMANOS				127.404.334,00	26.632.377,70	22.233.173,81	20,9	17,5			
Centros de Emprego				53.958.917,00	12.434.238,60	9.260.641,72	23,0	17,2			
Centros de Formação Profissional				37.176.102,00	6.944.136,39	6.483.056,17	18,7	17,4			
Centros de Reabilitação Profissional				1.047.118,00	197.241,39	187.936,23	18,8	17,9			
Serviços de Coordenação Central e Regional				32.553.706,00	6.625.302,93	5.889.714,12	20,4	18,1			
POR				434.444,00	65.815,13	63.243,60	15,1	14,6			
Pessoal Deslocado em Diversos Serviços				2.234.047,00	365.643,26	348.581,97	16,4	15,6			
DESENVOLVIMENTO DOS RECURSOS HUMANOS				934.590,00	212.930,60	55.614,00	22,8	6,0			
Formação Interna - Acções				934.590,00	212.930,60	55.614,00	22,8	6,0			
Acção Social				361.500,00	139.368,96	35.750,08	38,6	9,9			
INFORMATIZAÇÃO				9.136.740,00	3.396.533,12	624.750,84	37,2	6,8			
Hardware				3.443.815,00	1.003.127,28	97.100,75	29,1	2,8			
Software				2.963.011,00	1.175.441,12	355.063,57	39,7	12,0			
Comunicação				2.690.000,00	1.211.491,55	167.760,17	45,0	6,2			
Outros				39.914,00	6.473,17	4.826,35	16,2	12,1			
INFORMAÇÃO CIENTÍFICA E DOCUMENTAÇÃO				474.423,00	33.409,68	4.788,74	7,0	1,0			
INFORMAÇÃO CIENTÍFICA E DOCUMENTAÇÃO				474.423,00	33.409,68	4.788,74	7,0	1,0			
Informação Científica e Técnica				155.395,00	14.495,88	82,94	9,3	0,1			
Actividade Editorial				289.028,00	7.105,80	4.705,80	2,5	1,6			
Informação Interna				30.000,00	11.808,00	0,00	39,4	0,0			
GESTÃO DE CENTROS				700.000,00	529.988,00	0,00	75,7	0,0			
Centros de Emprego				0,00	0,00	0,00					
Centros de Formação Profissional				700.000,00	529.988,00	0,00	75,7	0,0			
Centros de Reabilitação Profissional				0,00	0,00	0,00					
PROG 6 - OUTROS				30.560.711,00	43.621,35	43.621,35	0,1	0,1			
Restituições de Apoios Comunitários				4.000.000,00	43.621,35	43.621,35	1,1	1,1			
Constituição de Reserva				26.560.711,00	0,00	0,00	0,0	0,0			
ORGANISMO INTERMÉDIO				4.500	0	0,0	50.000.000,00	20.934.389,95	20.934.389,95	41,9	41,9
TOTAL							555.267.220,00	119.852.460,19	76.988.139,65	21,6	13,9

(*) Número de pessoas envolvidas em componentes de medidas (ex.: majorações em ILE) cuja meta já está contemplada na medida principal.

(**) A execução física destas medidas não é contabilizada em número de abrangidos ou pessoas apoiadas, pelo que não pode ser adicionada à execução das restantes medidas.

(***) Este número inclui as colocações de desempregados e empregados

(1) Inclui a actividade realizada no âmbito das Iniciativas Locais de Emprego - Serviços de Apoio à Família

Metas e Execução Física Agregadas por:

Pessoas:	216.916	41.961
a) Informação e Orientação Profissional		
b) Estruturas:		
c) Feiras:	34	
d) Cooperativas (Investimento):	20	
f) Prémios de Igualdade de Oportunidades		
g) Programa de Apoio à Iniciativa Privada (PAIPS)		

