



RELATÓRIO MENSAL

EXECUÇÃO FÍSICA E FINANCEIRA

Valores acumulados a 31 de Maio de 2010

RELATÓRIO MENSAL DE EXECUÇÃO FÍSICA E FINANCEIRA**ESTRUTURA****IEFP + CGP, I.P.****COMPARAÇÃO PARA O PERÍODO 2008-2010**

EXECUÇÃO FÍSICA E FINANCEIRA DAS ÁREAS DE INTERVENÇÃO	PÁG. 5
EXECUÇÃO FÍSICA E FINANCEIRA POR PROGRAMA E MEDIDA	PÁG. 8
EXECUÇÃO FÍSICA E FINANCEIRA DAS ÁREAS DE INTERVENÇÃO	PÁG. 11
EXECUÇÃO FÍSICA E FINANCEIRA POR PROGRAMA E MEDIDA	PÁG. 14

SÍNTESE DA EXECUÇÃO FINANCEIRA

RECEITA	PÁG. 17
DESPESA POR ORÇAMENTO PARCELAR E PROGRAMA	PÁG. 19

NORTE

EXECUÇÃO FÍSICA E FINANCEIRA DAS ÁREAS DE INTERVENÇÃO	PÁG. 21
EXECUÇÃO FÍSICA E FINANCEIRA POR PROGRAMA E MEDIDA	PÁG. 24

CENTRO

EXECUÇÃO FÍSICA E FINANCEIRA DAS ÁREAS DE INTERVENÇÃO	PÁG. 27
EXECUÇÃO FÍSICA E FINANCEIRA POR PROGRAMA E MEDIDA	PÁG. 30

LISBOA E VALE DO TEJO

EXECUÇÃO FÍSICA E FINANCEIRA DAS ÁREAS DE INTERVENÇÃO	PÁG. 33
EXECUÇÃO FÍSICA E FINANCEIRA POR PROGRAMA E MEDIDA	PÁG. 36

ALENTEJO

EXECUÇÃO FÍSICA E FINANCEIRA DAS ÁREAS DE INTERVENÇÃO	PÁG. 39
EXECUÇÃO FÍSICA E FINANCEIRA POR PROGRAMA E MEDIDA	PÁG. 42

ALGARVE

EXECUÇÃO FÍSICA E FINANCEIRA DAS ÁREAS DE INTERVENÇÃO	PÁG. 45
EXECUÇÃO FÍSICA E FINANCEIRA POR PROGRAMA E MEDIDA	PÁG. 48

SERVIÇOS CENTRAIS E CENTROS DE GESTÃO PARTICIPADA

EXECUÇÃO FÍSICA E FINANCEIRA POR PROGRAMA E MEDIDA	PÁG. 51
--	---------

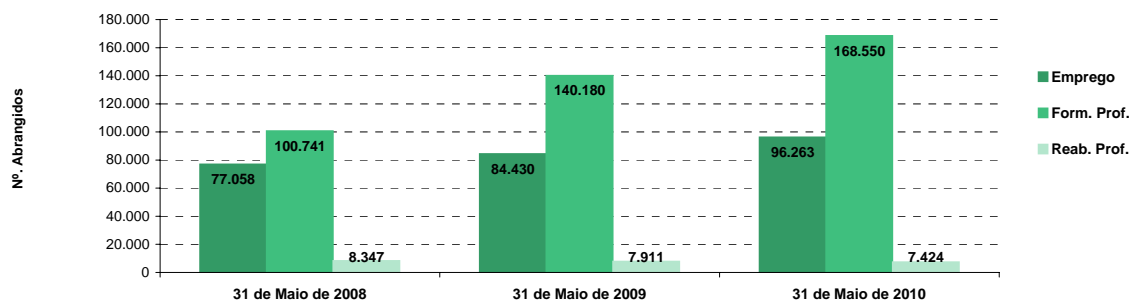
IEFP, I.P. + CGP: COMPARAÇÃO 2008-2010

EXECUÇÃO FÍSICA E FINANCEIRA

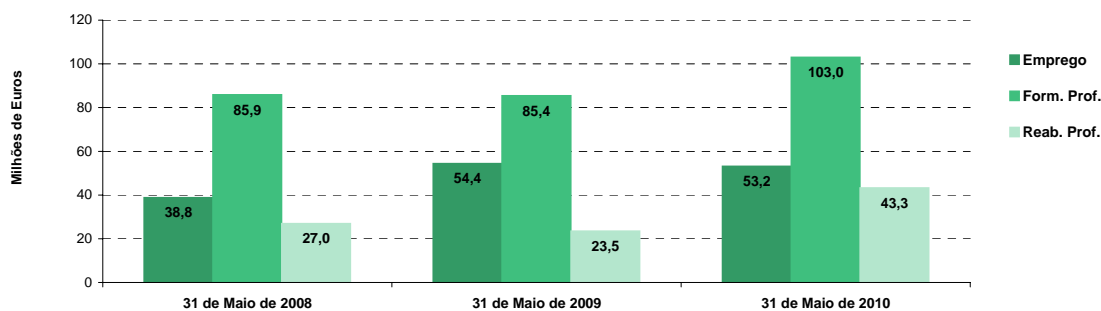
Valores acumulados ao final do período

ÁREAS DE INTERVENÇÃO	31 de Maio de 2008		31 de Maio de 2009		31 de Maio de 2010		Var.% 2008-10		Var.% 2009-10	
	Abrangidos	Pagamento	Abrangidos	Pagamento	Abrangidos	Pagamento	Abrang.	Pagam.	Abrang.	Pagam.
EMPREGO	77.058	38.799.257,50	84.430	54.381.320,43	96.263	53.170.684,62	24,9	37,0	14,0	-2,2
Programas de Emprego	52.797	38.799.257,50	61.925	54.381.320,43	69.030	53.170.684,62	30,7	37,0	11,5	-2,2
Colocações	24.261	0,00	22.505	0,00	27.233	0,00	12,3	-	21,0	-
Colocações de Desempregados	22.256	-	21.103	-	25.586	-	15,0	-	21,2	-
Colocações de Empregados	2.005	-	1.402	-	1.647	-	-17,9	-	17,5	-
FORMAÇÃO PROFISSIONAL	100.741	85.884.801,90	140.180	85.420.468,83	168.550	103.020.620,69	67,3	20,0	20,2	20,6
REABILITAÇÃO PROFISSIONAL	8.347	26.974.866,70	7.911	23.523.813,77	7.424	43.293.120,05	-11,1	60,5	-6,2	84,0
TOTAL	186.146	151.658.926,10	232.521	163.325.603,03	272.237	199.484.425,36	46,2	31,5	17,1	22,1
Informação e Orientação Profissional	37.820	0,00	51.710	74.880,00	47.337	96.566,40	25,2	-	-8,5	29,0

Execução Física por Área de Actividade



Execução Financeira por Área de Actividade



PROGRAMAS DE EMPREGO	31 de Maio de 2008		31 de Maio de 2009		31 de Maio de 2010		Var.% 2008-10		Var.% 2009-10	
	Abrangidos	Pagamento	Abrangidos	Pagamento	Abrangidos	Pagamento	Abrang.	Pagam.	Abrang.	Pagam.
PROGRAMAS DE FORMAÇÃO E EMPREGO	14.286	13.594.455,53	17.881	21.599.088,80	26.023	29.837.374,04	82,2	119,5	45,5	38,1
Bolsas de Formação da Iniciativa do Trabalhador	486	351.499,95	643	351.573,51	957	475.807,10	96,9	35,4	48,8	35,3
Estágios Profissionais - Port. 268/1997	13.449	13.071.470,54	8.745	7.372.136,61	189	518.728,93	-98,6	-97,8	-97,8	-93,0
Estágios Profissionais para Luso Descendentes	2	0,00	7	0,00		0,00	-100,0	-	-100,0	-
Estágios Profissionais - INOV-ART	-	-		600.000,00	229	3.000.000,00	-	-	-	400,0
Estágios Profissionais - PECSRL	19	21.402,76	12	9.615,62		0,00	-100,0	-100,0	-100,0	-100,0
Estágios Profissionais - INOV-JOVEM	330	150.082,28	5.323	8.266.025,07	5.565	6.372.611,66	1.586,4	4.146,1	4,5	-22,9
Estágios Profissionais - INOV-SOCIAL	-	-	-	-	311	697.830,53	-	-	-	-
Estágios Profissionais	-	-	2.940	4.814.942,15	16.484	16.831.153,32	-	-	460,7	249,6
Estágios Qualificação-Emprego	-	-	211	184.795,84	2.288	1.941.242,50	-	-	984,4	950,5
CRIAÇÃO DE EMPREGO E EMPRESAS	1.820	16.294.596,64	6.167	17.369.853,87	2.786	14.821.539,53	53,1	-9,0	-54,8	-14,7
Fundo de Apoio ao Inv. Criad. Emp. Alentejo (FAIA) - PREA		213.827,57		0,00		0,00	-	-100,0	-	-
(1) (*) Programa de Estímulo à Oferta de Emprego - Investimento	647	6.767.423,64	647	7.201.569,02	445	6.114.924,71	-31,2	-9,6	-31,2	-15,1
(1) ILE - Criação de Postos de Trabalho	960	6.519.788,93	975	7.180.353,12	669	5.344.186,13	-30,3	-18,0	-31,4	-25,6
(1) (*) ILE - Majorações	218	530.485,01	214	527.565,48	152	404.215,71	-30,3	-23,8	-29,0	-23,4
CPE - Criação de Postos de Trabalho	483	657.279,17	512	541.369,26	61	216.574,40	-87,4	-67,0	-88,1	-60,0
(*) CPE - Majorações	3	9.339,25	3	6.297,21		0,00	-100,0	-100,0	-100,0	-100,0
Apoios à Contratação	269	1.204.169,04	269	1.249.227,84	15	105.643,44	-94,4	-91,2	-94,4	-91,5
(*) Apoios à Contratação - Majorações	1	0,00	19	0,00		0,00	-100,0	-	-100,0	-
(**) Prémio de Igualdade de Oportunidades - Majorações	28	98.528,15	1	76.849,00	7	21.263,73	-75,0	-78,4	600,0	-72,3
Apoio à Conversão de Contratos	62	102.627,04	42	95.393,20	1	3.353,76	-98,4	-96,7	-97,6	-96,5
Apoios à criação do Próprio Emprego - PAECE	-	-	-	-	491	466.574,24	-	-	-	-
Apoios à Contratação - PECSRL	1	9.777,84		0,00		0,00	-100,0	-100,0	-	-
Apoio à Integração - INOV-JOVEM	4	38.070,04		0,00		0,00	-100,0	-100,0	-	-
Prémio de Colocação	12	19.542,45	10	15.091,92	8	13.834,26	-33,3	-29,2	-20,0	-8,3
Apoios à Contratação para Jovens	-	-	3.973	460.117,00	824	1.460.532,00	-	-	-79,3	217,4
Apoios à Cont. para Adultos e Públicos Esp.	-	-	369	4.000,00	343	639.500,00	-	-	-7,0	15.887,5
Linha de Apoio à Criação de Empresas e Emprego	-	-		0,00	359	0,00	-	-	-	-
Promoção do Artesanato - Artesãos	15	3.054,33	14	5.909,67	13	13.581,45	-13,3	344,7	-7,1	129,8
PRODESCOOP - Cooperativas - Criação de Postos de Trabalho	14	120.684,18	3	6.111,15	2	17.355,70	-85,7	-85,6	-33,3	184,0
MERCADO SOCIAL DE EMPREGO	35.761	6.536.398,60	37.167	13.966.108,90	39.424	6.761.545,18	10,2	3,4	6,1	-51,6
(*) Empresas de Inserção - Investimento	17	62.454,23		65.329,18		81.636,28	-100,0	30,7	-	25,0
Empresas de Inserção - Profissionalização	2.763	2.720.852,53	2.709	3.032.137,75	2.638	2.523.917,08	-4,5	-7,2	-2,6	-16,8
(*) Empresas de Inserção - Formação	570	340.612,84	405	402.083,94	456	356.909,61	-20,0	4,8	12,6	-11,2
Empresas de Inserção - Prémio Integração	19	156.262,68	23	120.451,92	13	65.398,32	-31,6	-58,1	-43,5	-45,7
(2) Programas Ocupacionais - Carenciados	3.493	3.235.382,85	2.693	3.104.689,66	74	123.382,54	-97,9	-96,2	-97,3	-96,0
Programas Ocupacionais - Subsidiados	29.469	0,00	26.117	6.421.700,39	2.122	327.632,95	-92,8	-	-91,9	-94,9
Contrato Emprego Inserção	-	-	4.265	88.006,92	28.948	390.729,66	-	-	578,7	344,0
Contrato Emprego Inserção +	-	-	1.337	641.236,66	5.629	2.891.938,74	-	-	321,0	351,0
(**) Programa de Apoio à Iniciativa Privada (PAIPS)		0,00		61.388,96		0,00	-	-	-	-100,0
Despacho Conjunto SEEF/SET		899,14		0,00		0,00	-	-100,0	-	-
Protocolo REAPN/IEFP, I.P.		2.191,68		0,00		0,00	-	-100,0	-	-
Despacho Conjunto MAI/MTSS - Prevenção de Fogos Florestais	17	17.742,65	23	29.083,52		0,00	-100,0	-100,0	-100,0	-100,0
OUTRAS MEDIDAS DE PROMOÇÃO DO EMPREGO	930	1.385.375,04	710	983.456,09	797	854.225,03	-14,3	-38,3	12,3	-13,1
FUNDO DE AJUSTAMENTO À GLOBALIZAÇÃO - FEG		0,00		11.406,77		12.103,08				
Apoios à Inserção	-	-		0,00		2.117,83	-	-	-	-
Apoio ao Empreendedorismo	-	-		11.406,77		6.308,33	-	-	-	-44,7
Planos de Integração	-	-		0,00		3.676,92	-	-	-	-
PLANOS REGIONAIS DE EMPREGO, REDES E PACTOS	9	62.821,49		99.949,02		0,00	-100,0	-100,0		-100,0
Plano Reg. de Emp. p/ Península de Setúbal	9	955,58		0,00		0,00	-100,0	-100,0	-	-
Prog. de Promoção de Emprego p/ Distrito Porto - PROPEP		3.604,91		99.949,02		0,00	-	-100,0	-	-100,0
Plano de Intervenção p/ Vales do Ave e Cávado - PIAVE		58.261,00		0,00		0,00	-	-100,0	-	-
PROGRAMA VIDA - EMPREGO	921	1.322.553,55	710	872.100,30	797	842.121,95	-13,5	-36,3	12,3	-3,4
Despesas com Pessoal		159.741,91		56.668,35		0,00	-	-100,0	-	-100,0
Funcionamento - Agências Regionais		1.600,18		341,17		0,00	-	-100,0	-	-100,0
Mediação para a Formação e o Emprego	51	229.334,90	13	31.464,74		0,00	-100,0	-100,0	-100,0	-100,0
Estágios de Integração Sócio-Profissional	361	360.589,70	323	328.844,79	402	385.373,97	11,4	6,9	24,5	17,2
Prémio de Integração Sócio-Profissional	60	39.058,44	14	35.072,76	5	15.091,92	-91,7	-61,4	-64,3	-57,0
Apoios ao Emprego	449	532.228,42	360	419.708,49	390	441.656,06	-13,1	-17,0	8,3	5,2
ESTRUTURAS E OUTROS APOIOS PARA PROMOÇÃO DO EMPREGO	-	988.431,69	-	462.812,77	-	896.000,84	-	-9,4	-	93,6
(**) Promoção do Artesanato - Feiras		0,00		0,00		2.500,00	-	-	-	-
(**) Prog. para a Promoção dos Ofícios e das Micro-empresas Artesanais - PPART	-	-	-	-		11.414,30	-	-	-	-
(**) PRODESCOOP - Cooperativas - Investimento	6	326.165,83	1	32.792,75		11.135,60	-100,0	-96,6	-100,0	-66,0
PROM. DE EST. E SERV. DE AP. À INSERÇÃO PROFISSIONAL	-	662.265,86	-	430.020,02	-	870.950,94	-	31,5	-	102,5
(**) Unidades de Inserção na Vida Activa (UNIVAS)	298	656.706,67	264	428.026,64	177	4.074,01	-40,6	-99,4	-33,0	-99,0
(**) Clubes de Emprego	10	5.559,19	14	1.993,38	14	0,00	40,0	-100,0	0,0	-100,0
(**) GIP - Gabinetes de Inserção Profissional	-	-		0,00	408	866.876,93	-	-	-	-
TOTAL	52.797	38.799.257,50	61.925	54.381.320,43	69.030	53.170.684,62	30,7	37,0	11,5	-2,2

(*) Número de pessoas envolvidas em componentes de medidas (ex.: majorações em ILE) cuja meta já está contemplada na medida principal.

(**) A execução física destas medidas não é contabilizada em número de abrangidos ou pessoas apoiadas, pelo que não pode ser adicionada à execução das restantes medidas.

(1) A partir de 2007, a actividade física e financeira realizada em Iniciativas Locais de Emprego (ILE) no âmbito dos Serviços de Apoio à Família é registada nas correspondentes rubricas ao abrigo do PEOE.

FORMAÇÃO PROFISSIONAL	31 de Maio de 2008		31 de Maio de 2009		31 de Maio de 2010		Var.% 2008-10		Var.% 2009-10	
	Abrangidos	Pagamento	Abrangidos	Pagamento	Abrangidos	Pagamento	Abrang.	Pagam.	Abrang.	Pagam.
Sistema de Aprendizagem - Gestão Directa	7.196	8.371.746,34	7.441	8.664.315,97	7.803	8.173.412,46	8,4	-2,4	4,9	-5,7
Sistema de Aprendizagem - Entidades Externas	2.841	5.242.046,93	2.707	4.670.314,87	5.840	8.427.620,50	105,6	60,8	115,7	80,5
Sistema de Aprendizagem - Saldos		270.842,37		153.272,48		338.849,89	-	25,1	-	121,1
Form. Qualificante c/ Vista Integração Mercado Trabalho	42	48.877,60		0,00		0,00	-100,0	-100,0	-	-
Cursos de Educação e Formação de Jovens	6.162	5.065.423,50	4.577	3.522.138,07	3.949	3.295.547,17	-35,9	-34,9	-13,7	-6,4
Cursos de Especialização Tecnológica	143	92.207,06	16	19,20	72	51.180,51	-49,7	-44,5	350,0	266.465,2
Ações de Formação Contínua	16.122	517.712,68		0,00		0,00	-100,0	-100,0	-	-
Consultoria, Form., Inovação, Organiz. e Gestão Rec. Humanos		999.294,05		0,00		0,00	-	-100,0	-	-
Reconhecimento e Validação de Competências	5.244	3.180.990,10	6.202	3.107.527,51	7.197	3.808.889,85	37,2	19,7	16,0	22,6
Formação Contínua - Activos Qualificados	20	20.642,96		0,00		0,00	-100,0	-100,0	-	-
Portugal Acolhe	1.288	41.464,50	1.403	127.301,84	816	72.033,65	-36,6	73,7	-41,8	-43,4
Formação Modular		750,00	39.411	2.334.472,73	49.457	4.030.570,44	-	537.309,4	25,5	72,7
Programa Qualificação-Emprego	-	-	2.591	2.903.320,09	3.700	5.063.436,25	-	-	42,8	74,4
Formação Profissional para Desempregados	3.125	1.042.740,33		3.559,98		0,00	-100,0	-100,0	-	-100,0
Cursos de Educação e Formação de Adultos	15.073	21.267.685,93	22.228	25.066.004,28	26.808	29.838.131,62	77,9	40,3	20,6	19,0
Formação de Desempregados Qualificados (FORDESQ) - PEPS	3	0,00		0,00		0,00	-100,0	-	-	-
Formação de Desempregados Qualificados - Gestão Directa	1.406	1.542.307,59		0,00		0,00	-100,0	-100,0	-	-
Formação de Formadores	845	31.003,26	1.244	39.382,51	1.216	36.541,00	43,9	17,9	-2,3	-7,2
Formação Profissional de Grupos Desfavorecidos - Ações Directas	73	132.687,65		0,00		0,00	-100,0	-100,0	-	-
Formação Especial	19	69.329,13	14	17.731,51	13	0,00	-31,6	-100,0	-7,1	-100,0
Formação para a Inclusão	-	-	47	19.865,08	27	24.825,78	-	-	-42,6	25,0
IEFP, I.P. (Centros de Emprego + Centros de Formação Profissional de Gestão)	59.602	47.937.751,98	87.881	50.629.226,12	106.898	63.161.039,12	79,4	31,8	21,6	24,8
Centros de Gestão Participada	41.139	32.502.259,70	52.299	32.521.124,04	61.652	37.959.891,37	49,9	16,8	17,9	16,7
Ações em Cooperação com Outras Entidades		5.444.790,22		2.270.118,67		1.899.690,20	-	-65,1	-	-16,3
TOTAL	100.741	85.884.801,90	140.180	85.420.468,83	168.550	103.020.620,69	67,3	20,0	20,2	20,6

REABILITAÇÃO PROFISSIONAL DE PESSOAS COM DEFICIÊNCIA	31 de Maio de 2008		31 de Maio de 2009		31 de Maio de 2010		Var.% 2008-10		Var.% 2009-10	
	Abrangidos	Pagamento	Abrangidos	Pagamento	Abrangidos	Pagamento	Abrang.	Pagam.	Abrang.	Pagam.
Aval. e Orientação Prof. de Pessoas com Deficiência	439	11.800,01	445	31.364,81	350	1.596,78	-20,3	-86,5	-21,3	-94,9
Pré-Profissionalização	183	48.927,27	158	18.008,96		0,00	-100,0	-100,0	-100,0	-100,0
Form. para Pessoas com Deficiência - Ações em Cooperação	4.669	22.040.777,09	4.435	4.448.879,82	4.336	3.993.391,72	-7,1	-81,9	-2,2	-10,2
Readaptação ao Trabalho	55	7.310,79	51	0,00		0,00	-100,0	-100,0	-100,0	-
Incentivos ao Emp. de Pess. com Deficiência	127	542.439,62	115	691.326,23	15	388.939,30	-88,2	-28,3	-87,0	-43,7
Apoio a Actividades Independentes	2	33.798,84	1	24.991,65		7.209,84	-100,0	-78,7	-100,0	-71,2
Emprego Protegido - Cent. de Emp. Protegido	252	496.403,86	253	489.944,51	235	420.498,15	-6,7	-15,3	-7,1	-14,2
Emprego Protegido - Enclaves	162	44.500,06	168	54.163,12	164	30.740,25	1,2	-30,9	-2,4	-43,2
Prémio de Mérito		2.898,94		322,40		114.037,14	-	3.833,8	-	35.271,3
Apoio à Colocação e Acompanhamento Pós - Colocação	1.077	33.846,18	1.032	10.871,52	998	2.656,33	-7,3	-92,2	-3,3	-75,6
OED Lisboa		63.233,40		53.102,02		67.347,90	-	6,5	-	26,8
Ajudas Técnicas e Triciclos	86	398.390,79	79	833.654,25	80	869.326,54	-7,0	118,2	1,3	4,3
Centros e Unidades de Reabilitação Profissional		3.000,00		0,00		81.000,00	-	2.600,0	-	-
Centros de Gestão Participada - Reabilitação	1.295	3.247.539,85	1.174	3.223.718,25	1.246	3.359.123,75	-3,8	3,4	6,1	4,2
Organismo Intermédio		0,00		13.643.466,23		33.957.252,35	-	-	-	148,9
TOTAL	8.347	26.974.866,70	7.911	23.523.813,77	7.424	43.293.120,05	-11,1	60,5	-6,2	84,0

COMPARAÇÃO 2008-2010: EXECUÇÃO FÍSICA E FINANCEIRA POR PROGRAMA E MEDIDA										
IEFP, I.P. + CGP		Página 1/3								
DESIGNAÇÃO DA DESPESA	31 de Maio de 2008		31 de Maio de 2009		31 de Maio de 2010		Var.% 2008-10		Var.% 2009-10	
	Abrangidos	Pagamento	Abrangidos	Pagamento	Abrangidos	Pagamento	Abrang.	Pagam.	Abrang.	Pagam.
PROG. 1 - INTERV. ESTRUT. NOS DOMÍNIOS DO EMPREGO E DA FORM. PROF.	116.138	114.735.026,69	164.167	124.495.963,45	197.319	147.691.861,46	69,9	28,7	20,2	18,6
PROMOÇÃO DA EMPREGABILIDADE E DO EMPREGO	72.330	60.121.237,43	104.457	72.151.335,82	131.665	92.937.046,38	82,0	54,6	26,0	28,8
PROM. A FORM. QUALIFICANTE E A TRANSIÇÃO P/A VIDA ACTIVA	16.026	18.727.436,83	14.741	17.010.060,59	17.664	20.286.610,53	10,2	8,3	19,8	19,3
Sistema de Aprendizagem - Gestão Directa	7.196	8.371.746,34	7.441	8.664.315,97	7.803	8.173.412,46	8,4	-2,4	4,9	-5,7
Sistema de Aprendizagem - Entidades Externas	2.841	5.242.046,93	2.707	4.670.314,87	5.840	8.427.620,50	105,6	60,8	115,7	80,5
Sistema de Aprendizagem - Saldos		270.842,37		153.272,48		338.849,89		25,1		121,1
Form. Qualificante c/ Vista Integração Mercado Trabalho	42	48.877,60		0,00		0,00	-100,0	-100,0		-
Cursos de Educação e Formação de Jovens	5.804	4.701.716,53	4.577	3.522.138,07	3.949	3.295.547,17	-32,0	-29,9	-13,7	-6,4
Cursos de Especialização Tecnológica	143	92.207,06	16	19,20	72	51.180,51	-49,7	-44,5	350,0	266.465,2
FORMAÇÃO AO LONGO DA VIDA E ADAPTABILIDADE	23.499	5.167.134,85	50.250	8.824.195,68	62.127	13.450.737,29	164,4	160,3	23,6	52,4
Acções de Formação Contínua	16.122	517.712,68		0,00		0,00	-100,0	-100,0		-
Consultoria, Form., Inovação, Organiz. e Gestão Rec. Humanos		999.294,05		0,00		0,00		-100,0		-
Bolsas de Formação da Iniciativa do Trabalhador	486	351.499,95	643	351.573,51	957	475.807,10	96,9	35,4	48,8	35,3
Reconhecimento e Validação de Competências	5.244	3.180.990,10	6.202	3.107.527,51	7.197	3.808.889,85	37,2	19,7	16,0	22,6
Formação Contínua - Activos Qualificados	20	20.642,96		0,00		0,00	-100,0	-100,0		-
Portugal Acolhe	1.288	41.464,50	1.403	127.301,84	816	72.033,65	-36,6	73,7	-41,8	-43,4
Cursos de Educação e Formação de Adultos - Empregados	339	54.780,61		0,00		0,00	-100,0	-100,0		-
Formação Modular		750,00	39.411	2.334.472,73	49.457	4.030.570,44		537.309,4	25,5	72,7
Programa Qualificação-Emprego	-	-	2.591	2.903.320,09	3.700	5.063.436,25		-	42,8	74,4
QUALIFICAÇÃO E INSERÇÃO PROF. PARA DESEMPREGADOS	32.451	36.007.332,83	34.131	38.041.438,86	45.998	52.129.256,37	41,7	44,8	34,8	37,0
Formação Profissional para Desempregados	3.125	1.042.740,33		3.559,98		0,00	-100,0	-100,0		-100,0
Cursos de Educação e Formação de Adultos	14.108	19.987.107,40	22.228	25.066.004,28	26.808	29.838.131,62	90,0	49,3	20,6	19,0
Estágios Profissionais - Port. 268/1997	13.449	13.071.470,54	8.745	7.372.136,61	189	518.728,93	-98,6	-96,0	-97,8	-93,0
Estágios Profissionais para Luso Descendentes	2	0,00	7	0,00		0,00	-100,0		-100,0	-
Estágios Profissionais - INOV-ART	-	-		600.000,00	229	3.000.000,00		-		400,0
Estágios Profissionais	-	-	2.940	4.814.942,15	16.484	16.831.153,32		-	460,7	249,6
Estágios Profissionais - Qualificação Emprego	-	-	211	184.795,84	2.288	1.941.242,50		-	984,4	950,5
Formação de Desempregados Qualificados (FORDESQ) - PEPS	3	0,00		0,00		0,00	-100,0		-	-
Formação de Desempregados Qualificados - Gestão Directa	1.406	1.542.307,59		0,00		0,00	-100,0	-100,0		-
Cursos de Educação e Form. Jovens - Novo Emprego	358	363.706,97		0,00		0,00	-100,0	-100,0		-
PROG. EMPREGO PARA A COMUNICAÇÃO SOCIAL REGIONAL E LOCAL - PECSRL	20	31.180,60	12	9.615,62	0,00	-100,0	-100,0	-100,0	-100,0	-100,0
Estágios Profissionais - PECSRL	19	21.402,76	12	9.615,62		0,00	-100,0	-100,0	-100,0	-100,0
Apoios à Contratação - PECSRL	1	9.777,84		0,00		0,00	-100,0	-100,0		-
PROGRAMA INOV-JOVEM	334	188.152,32	5.323	8.266.025,07	5.876	7.070.442,19	1.659,3	3.657,8	10,4	-14,5
Estágios Profissionais - INOV-JOVEM	330	150.082,28	5.323	8.266.025,07	5.565	6.372.611,66	1.586,4	4.146,1	4,5	-22,9
Apoio à Integração - INOV-JOVEM	4	38.070,04		0,00		0,00	-100,0	-100,0		-
Estágios Profissionais - INOV-SOCIAL	-	-	-	-	311	697.830,53		-	-	-
APOIO À CRIAÇÃO DE EMP. NO ÂMBITO DO DESENV. LOCAL E DA ECON. SOCIAL	1.815	16.572.914,59	6.167	17.414.053,39	2.786	14.858.692,51	53,5	-10,3	-54,8	-14,7
APOIO AO INVEST. EM INIC. LOCAIS CRIADORAS DE EMPREGO		6.981.251,21		7.201.569,02		6.114.924,71		-12,4		-15,1
Fundo de Apoio ao Inv. Criad. Emp. Alentejo (FAIA) - PREA		213.827,57		0,00		0,00		-100,0		-
(1) (*) Programa de Estímulo à Oferta de Emprego - Investimento	647	6.767.423,64	647	7.201.569,02	445	6.114.924,71	-31,2	-9,6	-31,2	-15,1
PROGRAMA DE ESTÍMULO À OFERTA DE EMPREGO	1.774	9.122.216,59	1.798	9.677.055,11	1.237	6.561.811,41	-30,3	-28,1	-31,2	-32,2
(1) ILE - Criação de Postos de Trabalho	960	6.519.788,93	975	7.180.353,12	669	5.344.186,13	-30,3	-18,0	-31,4	-25,6
(1) (*) ILE - Majorações	218	530.485,01	214	527.565,48	152	404.215,71	-30,3	-23,8	-29,0	-23,4
CPE - Criação de Postos de Trabalho	483	657.279,17	512	541.369,26	61	216.574,40	-87,4	-67,0	-88,1	-60,0
(*) CPE - Majorações	3	9.339,25	3	6.297,21		0,00	-100,0	-100,0	-100,0	-100,0
Apoios à Contratação	269	1.204.169,04	269	1.249.227,84	15	105.643,44	-94,4	-91,2	-94,4	-91,5
(*) Apoios à Contratação - Majorações	1	0,00	19	0,00		0,00	-100,0		-100,0	-
f) (**) Prémio de Igualdade de Oportunidades - Majorações	28	98.528,15	1	76.849,00	7	21.263,73	-75,0	-78,4	600,0	-72,3
Apoio à Conversão de Contratos	62	102.627,04	42	95.393,20	1	3.353,76	-98,4	-96,7	-97,6	-96,5
Apoios à criação do Próprio Emprego - PAECEPE	-	-	-	-	491	466.574,24		-	-	-
APOIO À INT. NO MERCADO DE TRABALHO	12	19.542,45	4.352	479.208,92	1.534	2.113.866,26	12.683,3	10.716,8	-64,8	341,1
Prémio de Colocação	12	19.542,45	10	15.091,92	8	13.834,26	-33,3	-29,2	-20,0	-8,3
Apoios à Contratação para Jovens	-	-	3.973	460.117,00	824	1.460.532,00		-	-79,3	217,4
Apoios a Contratação para Adultos e Públicos Específicos	-	-	369	4.000,00	343	639.500,00		-	-7,0	15.887,5
Linha de Apoio à Criação de Empresas e de Emprego	-	-		0,00	359	0,00		-	-	-
APOIOS À PROMOÇÃO DO ARTESANATO	15	3.054,33	14	5.909,67	13	27.495,75	-13,3	800,2	-7,1	365,3
Promoção do Artesanato - Artesãos	15	3.054,33	14	5.909,67	13	13.581,45	-13,3	344,7	-7,1	129,8
c) (**) Promoção do Artesanato - Feiras		0,00		0,00		2.500,00		-	-	-
Prog. para a Promoção dos Ofícios e das Micro-empresas Artesanais - PPART	-	-	-	-		11.414,30		-	-	-
APOIO AO DESENVOLVIMENTO COOPERATIVO	14	446.850,01	3	38.903,90	2	28.491,30	-85,7	-93,6	-33,3	-26,8
d) (**) PRODESCOOP - Cooperativas - Investimento	6	326.165,83	1	32.792,75		11.135,60	-100,0	-96,6	-100,0	-66,0
PRODESCOOP - Cooperativas - Criação de Postos de Trabalho	14	120.684,18	3	6.111,15	2	17.355,70	-85,7	-85,6	-33,3	184,0
FUNDO EUROPEU DE AJUSTAMENTO À GLOBALIZAÇÃO - FEG		0,00		11.406,77		12.103,08				6,1
Apoio à Inserção	-	-		0,00		2.117,83		-	-	-
Apoio ao Empreendedorismo	-	-		11.406,77		6.308,33		-	-	-44,7
Planos de Integração	-	-		0,00		3.676,92		-	-	-
FORMAÇÃO DE AGENTES DA POLÍTICA DE EMPREGO	845	31.003,26	1.244	39.382,51	1.216	36.541,00	43,9	17,9	-2,3	-7,2
FORMAÇÃO DE AGENTES DA POLÍTICA DE EMPREGO	845	31.003,26	1.244	39.382,51	1.216	36.541,00	43,9	17,9	-2,3	-7,2
Formação de Formadores	845	31.003,26	1.244	39.382,51	1.216	36.541,00	43,9	17,9	-2,3	-7,2
ACÇÕES EM COOPERAÇÃO	41.139	37.947.049,92	52.299	34.791.242,71	61.652	39.859.581,57	49,9	5,0	17,9	14,6
Centros de Gestão Participada	41.139	32.502.259,70	52.299	32.521.124,04	61.652	37.959.891,37	49,9	16,8	17,9	16,7
Acções em Cooperação com Outras Entidades		5.444.790,22		2.270.118,67		1.899.690,20		-65,1		-16,3

DESIGNAÇÃO DA DESPESA	31 de Maio de 2008		31 de Maio de 2009		31 de Maio de 2010		Var.% 2008-10		Var.% 2009-10	
	Abrangidos	Pagamento	Abrangidos	Pagamento	Abrangidos	Pagamento	Abrang.	Pagam.	Abrang.	Pagam.
PLANOS REGIONAIS DE EMPREGO, REDES E PACTOS	9	62.821,49		99.949,02		0,00	-100,0	-100,0	-	-100,0
PLANOS REGIONAIS DE EMPREGO, REDES E PACTOS	9	62.821,49		99.949,02		0,00	-100,0	-100,0	-	-100,0
Plano Reg. de Emp. p/ Península de Setúbal	9	955,58		0,00		0,00	-100,0	-100,0	-	-
Prog. de Promoção de Emprego p/ Distrito Porto - PROPEP		3.604,91		99.949,02		0,00	-	-100,0	-	-100,0
Plano de Intervenção p/ Vales do Ave e Cávado - PIAVE		58.261,00		0,00		0,00	-	-100,0	-	-
PROG. 2 - INTEGRAÇÃO ECON. E SOCIAL DOS GRUPOS SOCIAIS DESFAV.	45.747	36.261.633,55	45.849	24.756.153,33	47.685	16.964.360,61	4,2	-53,2	4,0	-31,5
PROMOVER O EMP. E A EMPREGABILIDADE DOS GRUPOS PART. DESFAVORECIDOS	45.747	36.261.633,55	45.849	24.756.153,33	47.685	16.964.360,61	4,2	-53,2	4,0	-31,5
ACÇÕES DE DESENV.PESSOAL E PROF. PESSOAS C/DEFICIÊNCIA	5.346	22.108.815,16	5.089	4.498.253,59	4.686	3.994.988,50	-12,3	-81,9	-7,9	-11,2
Aval. e Orientação Prof. de Pessoas com Deficiência	439	11.800,01	445	31.364,81	350	1.596,78	-20,3	-86,5	-21,3	-94,9
Pré-Profissionalização	183	48.927,27	158	18.008,96		0,00	-100,0	-100,0	-100,0	-100,0
Form. para Pessoas com Deficiência - Acções em Cooperação	4.669	22.040.777,09	4.435	4.448.879,82	4.336	3.993.391,72	-7,1	-81,9	-2,2	-10,2
Readaptação ao Trabalho	55	7.310,79	51	0,00		0,00	-100,0	-100,0	-	-
APOIOS AO EMPREGO E À CONTRATAÇÃO PESSOAS C/DEFICIÊNCIA	1.706	1.615.511,69	1.648	2.158.375,70	1.492	1.900.755,45	-12,5	17,7	-9,5	-11,9
Incentivos ao Emp. de Pess. com Deficiência	127	542.439,62	115	691.326,23	15	388.939,30	-88,2	-28,3	-87,0	-43,7
Apoio a Actividades Independentes	2	33.798,84	1	24.991,65		7.209,84	-100,0	-78,7	-100,0	-71,2
Emprego Protegido - Cent. de Emp. Protegido	252	496.403,86	253	489.944,51	235	420.498,15	-6,7	-15,3	-7,1	-14,2
Emprego Protegido - Enclaves	162	44.500,06	168	54.163,12	164	30.740,25	1,2	-30,9	-2,4	-43,2
Prémio de Mérito		2.898,94		322,40		114.037,14	-	3.833,8	-	35.271,3
Apoio à Colocação e Acompanhamento Pós - Colocação	1.077	33.846,18	1.032	10.871,52	998	2.656,33	-7,3	-92,2	-3,3	-75,6
OED Lisboa		63.233,40		53.102,02		67.347,90	-	6,5	-	26,8
Ajudas Técnicas e Triciclos	86	398.390,79	79	833.654,25	80	869.326,54	-7,0	118,2	1,3	4,3
ACÇÕES DE FORM. PROF. DE GRUPOS DESFAVORECIDOS	718	1.427.814,70	61	37.596,59	40	24.825,78	-94,4	-98,3	-34,4	-34,0
Formação Profissional de Grupos Desfavorecidos - Acções Directas	73	132.687,65		0,00		0,00	-100,0	-100,0	-	-
Formação Especial	19	69.329,13	14	17.731,51	13	0,00	-31,6	-100,0	-7,1	-100,0
Cursos Educação e Formação de Adultos	626	1.225.797,92		0,00		0,00	-100,0	-100,0	-	-
Formação para a Inclusão	-	-	47	19.865,08	27	24.825,78	-	-	-42,6	25,0
PROGRAMA VIDA - EMPREGO	921	1.322.553,55	710	872.100,30	797	842.121,95	-13,5	-36,3	12,3	-3,4
Despesas com Pessoal		159.741,91		56.668,35		0,00	-	-100,0	-	-100,0
Funcionamento - Agências Regionais		1.600,18		341,17		0,00	-	-100,0	-	-100,0
Mediação para a Formação e o Emprego	51	229.334,90	13	31.464,74		0,00	-100,0	-100,0	-100,0	-100,0
Estágios de Integração Sócio-Profissional	361	360.589,70	323	328.844,79	402	385.373,97	11,4	6,9	24,5	17,2
Prémio de Integração Sócio-Profissional	60	39.058,44	14	35.072,76	5	15.091,92	-91,7	-61,4	-64,3	-57,0
Apoios ao Emprego	449	532.228,42	360	419.708,49	390	441.656,06	-13,1	-17,0	8,3	5,2
DESENV. A REDE DE EQUIP. E SERV. DE PROMOÇÃO E DESENV.SOCIAL		3.000,00		0,00		81.000,00	-	2.600,0	-	-
Centros e Unidades de Reabilitação Profissional		3.000,00		0,00		81.000,00	-	2.600,0	-	-
DINAMIZAÇÃO E PROMOÇÃO DO MERCADO SOCIAL DE EMPREGO	35.761	6.536.398,60	37.167	13.966.108,90	39.424	6.761.545,18	10,2	3,4	6,1	-51,6
(*) Empresas de Inserção - Investimento	17	62.454,23		65.329,18		81.636,28	-100,0	30,7	-	25,0
Empresas de Inserção - Profissionalização	2.763	2.720.852,53	2.709	3.032.137,75	2.638	2.523.917,08	-4,5	-7,2	-2,6	-16,8
(*) Empresas de Inserção - Formação	570	340.612,84	405	402.083,94	456	356.909,61	-20,0	4,8	12,6	-11,2
Empresas de Inserção - Prémio Integração	19	156.262,68	23	120.451,92	13	65.398,32	-31,6	-58,1	-43,5	-45,7
(2) Programas Ocupacionais - Carençados	3.493	3.235.382,85	2.693	3.104.689,66	74	123.382,54	-97,9	-96,2	-97,3	-96,0
Programas Ocupacionais - Subsidiados	29.469	0,00	26.117	6.421.700,39	2.122	327.632,95	-92,8	-	-91,9	-94,9
g) (**) Programa de Apoio à Iniciativa Privada (PAIPS)		0,00		61.388,96		0,00	-	-	-	-100,0
Despacho Conjunto SEEF/SET		899,14		0,00		0,00	-	-100,0	-	-
Protocolo REAPN/IEFP, I.P.		2.191,68		0,00		0,00	-	-100,0	-	-
Despacho Conjunto MAI/MTSS - Prevenção de Fogos Florestais	17	17.742,65	23	29.083,52		0,00	-100,0	-100,0	-100,0	-100,0
Contrato Emprego Inserção	-	-	4.265	88.006,92	28.948	390.729,66	-	-	578,7	344,0
Contrato Emprego Inserção +	-	-	1.337	641.236,66	5.629	2.891.938,74	-	-	321,0	351,0
Centros de Gestão Participada - Reabilitação	1.295	3.247.539,85	1.174	3.223.718,25	1.246	3.359.123,75	-3,8	3,4	6,1	4,2
PROG. 3 - INTERV. PARA A ORG.E GESTÃO DO MERC EMP.E DA FORM. PROF.	24.261	2.263.131,02	22.505	2.308.668,19	27.233	2.696.948,67	12,3	19,2	21,0	16,8
DESENV. E MODERNIZAÇÃO DAS ESTRUTURAS E SERV. DE APOIO AO EMP. E FORM.		2.132.510,67		2.134.956,95		2.550.539,56	-	19,6	-	19,5
PROM. DE EST. E SERV. DE AP. À INSERÇÃO PROFISSIONAL		662.265,86		430.020,02		870.950,94	-	31,5	-	102,5
b) (**) Unidades de Inserção na Vida Activa (UNIVAS)	298	656.706,67	264	428.026,64	177	4.074,01	-40,6	-99,4	-33,0	-99,0
b) (**) Clubes de Emprego	10	5.559,19	14	1.993,38	14	0,00	40,0	-100,0	0,0	-100,0
b) (**) GIP - Gabinetes de Inserção Profissional	-	-		0,00	408	866.876,93	-	-	-	-
a) (**) Informação e Orientação Profissional	37.820	0,00	51.710	74.880,00	47.337	96.566,40	25,2	-	-8,5	29,0
Certificação Profissional		14.723,41		48.433,19		43.513,71	-	195,5	-	-10,2
Estudos e Investigação		54.752,50		28.089,72		15.120,00	-	-72,4	-	-46,2
Processos e Métodos Didácticos		60.462,45		42.729,62		60.850,36	-	0,6	-	42,4
Regime Prest. Desemp. - DL nº220 de 03/11/2006		1.309.648,14		1.499.512,10		1.457.046,24	-	11,3	-	-2,8
Observatório do Emprego e Formação		30.658,31		11.292,30		6.491,91	-	-78,8	-	-42,5
COLOCAÇÃO	24.261	83.714,06	22.505	29.384,56	27.233	10.819,31	12,3	-87,1	21,0	-63,2
(***) Prod. de Instrumentos Téc. de Sup. à Actividade de Colocação	24.261	0,00	22.505	0,00	27.233	0,00	12,3	-	21,0	-
COLOCAÇÃO EXTERNA		83.714,06		29.384,56		10.819,31	-	-87,1	-	-63,2
Rede Eures		83.714,06		29.384,56		10.819,31	-	-87,1	-	-63,2
PRESTAÇÕES TÉCNICAS - METODOLOGIA PNE		46.906,29		40.275,76		12.090,11	-	-74,2	-	-70,0
INSERJOVEM		10.552,77		9.962,06		4.181,13	-	-60,4	-	-58,0
REAGE		36.353,52		30.313,70		7.908,98	-	-78,2	-	-73,9
MODERNIZAÇÃO DO SERVIÇO PÚBLICO DE EMPREGO		0,00		104.050,92		123.499,69	-	-	-	18,7
Modern. do SPE: Proj. LSE (Livro Serv. P/ Emprego)	-	-		104.050,92		123.499,69	-	-	-	18,7
PROG. 4 - RELAÇÕES C/EXTERIOR E ARTICULAÇÃO COM OUTRAS ENTIDADES		6.165.722,93		8.484.151,61		5.135.020,76	-	-16,7	-	-39,5
ACÇÕES CONJUNTAS COM OUTRAS ENTIDADES		5.130.134,69		6.908.658,58		4.087.847,82	-	-20,3	-	-40,8
Diálogo Social		104.267,39		236.466,65		138.533,37	-	32,9	-	-41,4
Participação em Programas Comunitários		702,00		0,00		25.755,72	-	3.568,9	-	-

DESIGNAÇÃO DA DESPESA	31 de Maio de 2008		31 de Maio de 2009		31 de Maio de 2010		Var. % 2008-10		Var. % 2009-10	
	Abrangidos	Pagamento	Abrangidos	Pagamento	Abrangidos	Pagamento	Abrang.	Pagam.	Abrang.	Pagam.
OUTRAS ACÇÕES CONJUNTAS COM OUTRAS ENTIDADES		74.463,41		648.173,15		576.503,29	-	674,2	-	-11,1
Concursos Diversos		15.766,82		486.048,15		12.211,62	-	-22,5	-	-97,5
Outras Acções		58.696,59		162.125,00		64.291,67	-	9,5	-	-60,3
Cooperação IEFP / Cooperativa António Sérgio	-	-	-	-		500.000,00	-	-	-	-
COOPERAÇÃO INSTITUCIONAL		4.950.701,89		6.024.018,78		3.347.055,44	-	-32,4	-	-44,4
Comissão para a Igualdade no Trabalho e no Emprego (CITE)		300.000,00		378.108,86		395.820,93	-	31,9	-	4,7
Serviços Sociais do MSST		222.232,50		232.432,50		244.753,75	-	10,1	-	5,3
Prog. p/a Promoção dos Ofic.e das Micro Emp. Artesanais (PPART)		10.339,26		15.255,55		0,00	-	-100,0	-	-100,0
Agência Nacional Sócrates e Leonardo da Vinci		0,00		303.650,00		0,00	-	-	-	-100,0
Instituto de Gestão do Fundo Social Europeu (IGFSE)		1.244.422,00		1.244.422,00		518.510,00	-	-58,3	-	-58,3
Outros Serviços		343.027,24		692.256,33		351.512,26	-	2,5	-	-49,2
Alto Comissariado p/Imigração e Minorias Étnicas		1.744.585,00		1.791.665,00		1.836.458,50	-	5,3	-	2,5
Prog. de Prevenção e Eliminação da Exploração do Trabalho Infantil (PETI)		1.086.095,89		1.262.082,91		0,00	-	-100,0	-	-100,0
Programa de Iniciativa Comunitária (PIC) EQUAL		0,00		104.145,63		0,00	-	-	-	-100,0
RELAÇÕES PÚBLICAS		709.967,72		1.204.495,87		986.628,45	-	39,0	-	-18,1
Informação para o Exterior		358.427,19		815.216,44		453.539,19	-	26,5	-	-44,4
Relação Directa com os Utentes		351.540,53		389.279,43		533.089,26	-	51,6	-	36,9
RELAÇÕES INTERNACIONAIS		325.620,52		370.997,16		60.544,49	-	-81,4	-	-83,7
Organizações Internacionais		29.473,00		219.070,00		28.844,00	-	-2,1	-	-86,8
COOPERAÇÃO BILATERAL C/ PALOPS		273.143,52		127.482,56		6.547,29	-	-97,6	-	-94,9
Cooperação Bilateral com Outros Países e Outras Actividades		23.004,00		24.444,60		25.153,20	-	9,3	-	2,9
PROG. 5 - GESTÃO E ORGANIZAÇÃO INTERNA		56.045.444,57		57.680.228,46		55.653.366,95	-	-0,7	-	-3,5
INFRA-ESTRUTURAS FÍSICAS		2.463.030,39		2.496.235,46		2.058.093,26	-	-16,4	-	-17,6
Centros de Emprego		321.179,65		450.993,49		164.224,83	-	-48,9	-	-63,6
Centros de Formação Profissional de Gestão Directa		788.851,37		618.561,48		648.163,56	-	-17,8	-	4,8
Centros de Formação Profissional de Gestão Participada		940.611,30		1.188.552,50		666.694,75	-	-29,1	-	-43,9
Centro de Reabilitação Profissional de Gestão Directa		15.601,33		2.349,12		159.508,71	-	922,4	-	6.690,1
Centro de Reabilitação Profissional de Gestão Participada		53.000,00		10.000,00		20.000,00	-	-62,3	-	100,0
Serviços de Coordenação Central e Regional		317.302,51		220.134,97		368.024,44	-	16,0	-	67,2
OUTRAS INFRA-ESTRUTURAS FÍSICAS		26.484,23		5.643,90		31.476,97	-	18,9	-	457,7
Pólos de Formação		26.484,23		5.643,90		0,00	-	-100,0	-	-100,0
NUT II - Região Algarve	-	-	-	-		31.476,97	-	-	-	-
Funcionamento, Organização e Gestão Internas		3.189.068,70		2.705.636,02		2.518.628,87	-	-21,0	-	-6,9
Funcionamento, Organização e Gestão Internas		2.808.670,60		2.507.553,01		2.513.564,76	-	-10,5	-	0,2
FUNCIONAMENTO - POEFDS E POR		380.398,10		198.083,01		5.064,11	-	-98,7	-	-97,4
Funcionamento - POEFDS		346.985,61		0,00		0,00	-	-100,0	-	-
Funcionamento - POR		33.412,49		28.298,59		1.521,06	-	-95,4	-	-94,6
Funcionamento - POPH	-	-	-	169.784,42		3.543,05	-	-	-	-97,9
RECURSOS HUMANOS		38.338.822,41		39.785.316,82		38.647.435,55	-	0,8	-	-2,9
GESTÃO DE RECURSOS HUMANOS		38.213.002,84		39.656.283,19		38.436.148,87	-	0,6	-	-3,1
Centros de Emprego		15.471.801,20		15.815.158,12		16.044.417,97	-	3,7	-	1,4
Centros de Formação Profissional		9.435.428,37		11.660.831,50		11.071.669,55	-	17,3	-	-5,1
Centros de Reabilitação Profissional		267.325,15		314.982,08		315.715,98	-	18,1	-	0,2
Serviços de Coordenação Central e Regional		10.454.701,00		10.521.077,97		10.292.125,93	-	-1,6	-	-2,2
POEFDS		1.064.961,06		0,00		0,00	-	-100,0	-	-
POR		346.163,13		152.976,55		107.616,78	-	-68,9	-	-29,7
Centros de Apoio à Criação de Empresas		283,57		0,00		0,00	-	-100,0	-	-
Pessoal Deslocado em Diversos Serviços		1.172.339,36		1.191.256,97		604.602,66	-	-48,4	-	-49,2
DESENVOLVIMENTO DOS RECURSOS HUMANOS		64.312,67		79.765,28		148.691,60	-	131,2	-	86,4
Formação Interna - Acções		64.312,67		79.765,28		148.691,60	-	131,2	-	86,4
Ação Social		61.506,90		49.268,35		62.595,08	-	1,8	-	27,0
INFORMATIZAÇÃO		1.835.083,11		1.429.057,15		1.429.782,41	-	-22,1	-	-34,1
Hardware		423.326,31		834.108,45		352.066,51	-	-16,8	-	-57,8
Software		735.017,93		641.933,86		560.904,40	-	-23,7	-	-12,6
Comunicação		660.983,59		669.053,76		503.572,05	-	-23,8	-	-24,7
Outros		15.755,28		23.961,08		13.239,45	-	-16,0	-	-44,7
INFORMAÇÃO CIENTÍFICA E DOCUMENTAÇÃO		55.819,32		15.985,86		8.852,32	-	-84,1	-	-44,6
INFORMAÇÃO CIENTÍFICA E DOCUMENTAÇÃO		55.819,32		15.985,86		8.852,32	-	-84,1	-	-44,6
Informação Científica e Técnica		9.108,37		8.178,66		3.429,40	-	-62,3	-	-58,1
Actividade Editorial		43.215,39		6.823,20		5.422,92	-	-87,5	-	-20,5
Informação Interna		3.495,56		984,00		0,00	-	-100,0	-	-100,0
GESTÃO DE CENTROS		10.163.620,64		10.507.997,15		10.990.574,54	-	8,1	-	4,6
Centros de Emprego		3.362.915,00		3.484.496,36		3.499.987,00	-	4,1	-	0,4
Centros de Apoio à Criação de Empresas		196.031,98		0,00		0,00	-	-100,0	-	-
Centros de Formação Profissional		6.360.926,94		6.774.241,23		7.184.968,90	-	13,0	-	6,1
Centros de Reabilitação Profissional		243.746,72		249.259,56		305.618,64	-	25,4	-	22,6
PROG 6 - OUTROS		453.346,41		551.831,36		80.373,92	-	-82,3	-	-85,4
Restituições de Apoios Comunitários		453.346,41		551.831,36		80.373,92	-	-82,3	-	-85,4
ORGANISMO INTERMÉDIO		0,00		13.643.466,23		33.957.252,35	-		-	
TOTAL		215.924.305,17		231.920.462,63		262.179.184,72	-	21,4	-	13,0

(*) Número de pessoas envolvidas em componentes de medidas (ex.: majorações em ILE) cuja meta já está contemplada na medida principal.

(**) A execução física destas medidas não é contabilizada em número de abrangidos ou pessoas apoiadas, pelo que não pode ser adicionada à execução das restantes medidas.

(***) Este número inclui as colocações de desempregados e empregados

(1) A partir de 2007, a actividade física e financeira realizada em Iniciativas Locais de Emprego (ILE) no âmbito dos Serviços de Apoio à Família é registada nas correspondentes rubricas ao abrigo do PEOE.

Execução Física Agregadas por:

Pessoas:	186.146	232.521	272.237	46,2	17,1
a) Informação e Orientação Profissional:	37.820	51.710	47.337	25,2	-8,5
b) Estruturas:	308	278	599	94,5	115,5
c) Feiras:	-	-	-	-	-
d) Cooperativas (Investimento):	6	1	-	-100,0	-100,0
f) Prémios de Igualdade de Oportunidades	28	1	7	-75,0	600,0

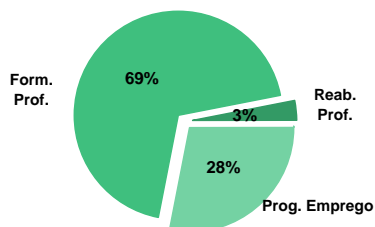
IEFP, I.P. + CGP: ACTIVIDADE DESENVOLVIDA EM 2010
EXECUÇÃO FÍSICA E FINANCEIRA

Valores acumulados a 31 de Maio de 2010

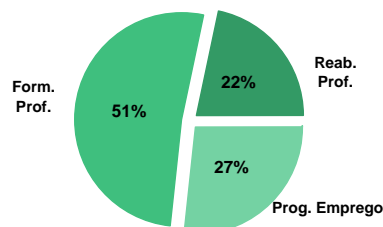
ÁREAS DE INTERVENÇÃO	Execução Física			Execução Financeira (Un.: Euros)			
	Meta	Abrangidos	Grau Exec.	Dotação	Cabimento	Pagamento	Grau Exec.
EMPREGO	204.365	96.263	47,1	330.790.913,00	184.668.885,38	53.170.684,62	16,1
Programas de Emprego	130.481	69.030	52,9	330.790.913,00	184.668.885,38	53.170.684,62	16,1
Colocações	73.884	27.233	36,9	0,00	0,00	0,00	
Colocações de Desempregados	-	25.586	-	-	-	-	-
Colocações de Empregados	-	1.647	-	-	-	-	-
FORMAÇÃO PROFISSIONAL	373.194	168.550	45,2	380.429.244,00	211.198.553,35	103.020.620,69	27,1
REABILITAÇÃO PROFISSIONAL	15.366	7.424	48,3	90.849.411,00	54.319.399,11	43.293.120,05	47,7
TOTAL	592.925	272.237	45,9	802.069.568,00	450.186.837,84	199.484.425,36	24,9

Informação e Orientação Profissional		47.337		130.899,00	108.098,40	96.566,40	73,8
--------------------------------------	--	--------	--	------------	------------	-----------	------

Abrangidos - Peso relativo



Pagamento - Peso relativo


MEDIDAS / PROGRAMAS COM MAIOR PESO RELATIVO

EXECUÇÃO FÍSICA	METAS	ABRANGIDOS	GRAU
Formação Modular	78.815	49.457	62,8
Contrato Emprego Inserção	45.426	28.948	63,7
Programa Qualificação-Emprego	39.000	3.700	9,5
Reconhec. e Validação de Competências	37.824	7.197	19,0
Cursos Educação e Formação de Adultos	30.797	26.808	87,0
Estágios Profissionais	27.906	16.484	59,1
Sist. de Aprendizagem - Gestão Directa	12.723	7.803	61,3
Sist. Aprendizagem - Entidades Externas	11.348	5.840	51,5
Apoios à Contratação para Jovens	10.000	824	8,2
Cursos Educação e Form. de Jovens	9.073	3.949	43,5

EXECUÇÃO FINANCEIRA	DOTAÇÃO	CABIMENTO	PAGAMENTO	GRAU PAGAM
Cursos Educação e Formação de Adultos	100.860.588,00	85.769.543,00	29.838.131,62	29,6
Estágios Profissionais	80.567.751,00	65.441.186,10	16.831.153,32	20,9
Programa Qualificação-Emprego	53.000.000,00	17.306.624,62	5.063.436,25	9,6
Sist. Aprendizagem - Entidades Externas	33.436.113,00	16.065.639,63	8.427.620,50	25,2
Estágios Profissionais - INOV-JOVEM	32.729.027,00	22.139.214,04	6.372.611,66	19,5
PEOE - Investimento	31.130.648,00	24.175.808,66	6.114.924,71	19,6
Sist. de Aprendizagem - Gestão Directa	29.375.506,00	18.799.322,38	8.173.412,46	27,8
ILE - Criação de Postos de Trabalho	27.289.832,00	16.002.941,03	5.344.186,13	19,6
Form.p/ Pessoas c/ Def. - Acções Coop.	23.069.153,00	13.394.871,63	3.993.391,72	17,3
Apoios à Contratação para Jovens	20.000.000,00	2.453.910,00	1.460.532,00	7,3

PROGRAMAS DE EMPREGO	Execução Física			Execução Financeira (Un.: Euros)			
	Meta	Abrangidos	Grau Exec.	Dotação	Cabimento	Pagamento	Grau Exec.
PROGRAMAS DE FORMAÇÃO E EMPREGO	44.830	26.023	58,0	151.606.498,00	102.696.248,81	29.837.374,04	19,7
Bolsas de Formação da Iniciativa do Trabalhador	716	957	133,7	1.443.049,00	1.098.273,33	475.807,10	33,0
Estágios Profissionais - Port. 268/1997	468	189	40,4	1.238.461,00	867.278,92	518.728,93	41,9
Estágios Profissionais para Luso Descendentes	2		0,0	3.000,00	0,00	0,00	0,0
Estágios Profissionais na Administração Pública	400		0,0	3.004.952,00	0,00	0,00	0,0
Estágios Profissionais - INOV-ART	450	229	50,9	5.000.000,00	3.000.000,00	3.000.000,00	60,0
Estágios Profissionais - INOV-JOVEM	8.424	5.565	66,1	32.729.027,00	22.139.214,04	6.372.611,66	19,5
Estágios Profissionais - INOV-SOCIAL	1.000	311	31,1	9.890.641,00	2.482.901,19	697.830,53	7,1
Estágios Profissionais - INOV Mundus	100		0,0	1.000.000,00	0,00	0,00	0,0
Estágios Profissionais	27.906	16.484	59,1	80.567.751,00	65.441.186,10	16.831.153,32	20,9
Estágios Qualificação-Emprego	5.364	2.288	42,7	16.729.617,00	7.667.395,23	1.941.242,50	11,6
CRIAÇÃO DE EMPREGO E EMPRESAS	25.685	2.786	10,8	112.245.571,00	47.387.236,95	14.821.539,53	13,2
(1) (*) Programa de Estímulo à Oferta de Emprego - Investimento	2.693	445	16,5	31.130.648,00	24.175.808,66	6.114.924,71	19,6
(1) ILE - Criação de Postos de Trabalho	3.572	669	18,7	27.289.832,00	16.002.941,03	5.344.186,13	19,6
(1) (*) ILE - Majorações	1.224	152	12,4	2.211.466,00	1.284.964,10	404.215,71	18,3
CPE - Criação de Postos de Trabalho	112	61	54,5	703.416,00	411.346,99	216.574,40	30,8
(*) CPE - Majorações	6		0,0	25.279,00	2.012,26	0,00	0,0
Apoios à Contratação	57	15	26,3	419.892,00	261.593,28	105.643,44	25,2
(**) Prémio de Igualdade de Oportunidades - Majorações	88	7	8,0	513.153,00	255.771,51	21.263,73	4,1
Apoio à Conversão de Contratos	4	1	25,0	21.919,00	15.094,92	3.353,76	15,3
APE - Apoios à criação do Próprio Emprego - PAECPE	992	491	49,5	4.512.486,00	1.629.478,86	466.574,24	10,3
Prémio de Colocação	26	8	30,8	37.051,00	16.349,58	13.834,26	37,3
Apoios à Contratação para Jovens	10.000	824	8,2	20.000.000,00	2.453.910,00	1.460.532,00	7,3
Apoios à Cont. para Adultos e Públicos Específicos	6.000	343	5,7	10.000.000,00	639.500,00	639.500,00	6,4
Linha de Apoio à Criação de Empresas e de Emprego	4.400	359	8,2	14.500.000,00	0,00	0,00	0,0
Promoção do Artesanato - Artesãos	469	13	2,8	154.772,00	17.729,01	13.581,45	8,8
PRODESCOOP - Cooperativas - Criação de Postos de Trabalho	53	2	3,8	725.657,00	220.736,75	17.355,70	2,4
MERCADO SOCIAL DE EMPREGO	57.503	39.424	68,6	52.055.065,00	27.236.019,94	6.761.545,18	13,0
(*) Empresas de Inserção - Investimento	78		0,0	612.376,00	263.733,09	81.636,28	13,3
Empresas de Inserção - Profissionalização	2.445	2.638	107,9	11.020.809,00	9.007.438,09	2.523.917,08	22,9
(*) Empresas de Inserção - Formação	705	456	64,7	1.445.864,00	997.887,18	356.909,61	24,7
Empresas de Inserção - Prémio Integração	58	13	22,4	292.664,00	106.523,80	65.398,32	22,3
Programas Ocupacionais - Carenciados	42	74	176,2	237.267,00	167.467,83	123.382,54	52,0
Programas Ocupacionais - Subsidiados	878	2.122	241,7	10.000.000,00	327.632,95	327.632,95	3,3
Contrato Emprego Inserção	45.426	28.948	63,7	9.029.111,00	2.648.840,71	390.729,66	4,3
Contrato Emprego Inserção +	8.654	5.629	65,0	19.416.974,00	13.716.496,29	2.891.938,74	14,9
OUTRAS MEDIDAS DE PROMOÇÃO DO EMPREGO	2.463	797	32,4	8.300.307,00	3.391.983,17	854.225,03	10,3
FUNDO DE AJUSTAMENTO À GLOBALIZAÇÃO - FEG	1.420		0,0	3.866.837,00	15.133,92	12.103,08	0,3
Apoios à Auto-Colocação	100		0,0	170.000,00	0,00	0,00	0,0
Apoios a Novos Empreendedores				1.837,00	1.836,48	0,00	0,0
Apoios à Inserção	800		0,0	402.118,00	2.117,83	2.117,83	0,5
Apoio ao Empreendedorismo	60		0,0	1.806.376,00	6.308,33	6.308,33	0,3
Planos de Integração	80		0,0	200.000,00	4.871,28	3.676,92	1,8
Prática em Contexto de Trabalho	150		0,0	450.000,00	0,00	0,00	0,0
Apoios à Contratação	150		0,0	516.506,00	0,00	0,00	0,0
Bolsa de Formação	80		0,0	320.000,00	0,00	0,00	0,0
Formação de Animadores de UNIVAS e Clubes de Emprego	42		0,0	5.000,00	0,00	0,00	0,0
PROGRAMA VIDA - EMPREGO	1.001	797	79,6	4.428.470,00	3.376.849,25	842.121,95	19,0
Estágios de Integração Sócio-Profissional	480	402	83,8	1.997.686,00	1.623.906,89	385.373,97	19,3
Prémio de Integração Sócio-Profissional	39	5	12,8	183.122,00	25.153,20	15.091,92	8,2
Apoios ao Emprego	479	390	81,4	2.224.562,00	1.727.789,16	441.656,06	19,9
Apoios ao Auto-Emprego	3		0,0	23.100,00	0,00	0,00	0,0
ESTRUTURAS E OUTROS APOIOS PARA PROMOÇÃO DO EMPREGO	-	-		6.583.472,00	3.957.396,51	896.000,84	13,6
(**) Promoção do Artesanato - Feiras	95		0,0	807.372,00	2.500,00	2.500,00	0,3
Prog. para a Promoção dos Ofícios e das Micro-empresas Artesanais - PPART				197.664,00	30.078,29	11.414,30	5,8
(**) PRODESCOOP - Cooperativas - Investimento	22		0,0	727.175,00	271.398,38	11.135,60	1,5
PROM. DE EST. E SERV. DE AP. À INSERÇÃO PROFISSIONAL	-	-	-	4.851.261,00	3.653.419,84	870.950,94	18,0
(**) Unidades de Inserção na Vida Activa (UNIVAS)	3	177	5.900,0	12.375,00	4.074,01	4.074,01	32,9
(**) Clubes de Emprego	11	14	127,3	0,00	0,00	0,00	
(**) GIP - Gabinetes de Inserção Profissional	405	408	100,7	4.838.886,00	3.649.345,83	866.876,93	17,9
TOTAL	130.481	69.030	52,9	330.790.913,00	184.668.885,38	53.170.684,62	16,1

(*) Número de pessoas envolvidas em componentes de medidas (ex.: majorações em ILE) cuja meta já está contemplada na medida principal.

(**) A execução física destas medidas não é contabilizada em número de abrangidos ou pessoas apoiadas, pelo que não pode ser adicionada à execução das restantes medidas.

(1) Inclui a actividade realizada no âmbito das Iniciativas Locais de Emprego - Serviços de Apoio à Família

FORMAÇÃO PROFISSIONAL	Execução Física			Execução Financeira (Un.: Euros)			
	Meta	Abrangidos	Grau Exec.	Dotação	Cabimento	Pagamento	Grau Exec.
Sistema de Aprendizagem - Gestão Directa	12.723	7.803	61,3	29.375.506,00	18.799.322,38	8.173.412,46	27,8
Sistema de Aprendizagem - Entidades Externas	11.348	5.840	51,5	33.436.113,00	16.065.639,63	8.427.620,50	25,2
Sistema de Aprendizagem - Saldos				702.520,00	365.689,10	338.849,89	48,2
Cursos de Educação e Formação de Jovens	9.073	3.949	43,5	16.281.331,00	10.158.003,93	3.295.547,17	20,2
Cursos de Especialização Tecnológica	1.174	72	6,1	1.471.634,00	146.994,22	51.180,51	3,5
Cláusula de Formação	430		0,0	1.472.285,00	0,00	0,00	0,0
Reconhecimento e Validação de Competências	37.824	7.197	19,0	15.184.761,00	11.506.941,25	3.808.889,85	25,1
Portugal Acolhe	1.463	816	55,8	629.097,00	193.982,97	72.033,65	11,5
Programa Qualificação-Emprego	39.000	3.700	9,5	53.000.000,00	17.306.624,62	5.063.436,25	9,6
Formação Modular	78.815	49.457	62,8	13.929.271,00	9.373.472,91	4.030.570,44	28,9
Cursos de Educação e Formação de Adultos	30.797	26.808	87,0	100.860.588,00	85.769.543,00	29.838.131,62	29,6
Formação de Formadores	3.036	1.216	40,1	313.552,00	141.826,25	36.541,00	11,7
Formação Especial	10	13	130,0	7.500,00	5.522,89	0,00	0,0
Formação para a Inclusão	74	27	36,5	167.965,00	26.246,58	24.825,78	14,8
IEFP, I.P. (Centros de Emprego + Centros de Form. Prof. de Gestão Directa)	225.767	106.898	47,3	266.832.123,00	169.859.809,73	63.161.039,12	23,7
Centros de Gestão Participada	127.427	61.652	48,4	99.761.664,00	37.959.891,37	37.959.891,37	38,1
Ações em Cooperação com Outras Entidades	20.000		0,0	13.835.457,00	3.378.852,25	1.899.690,20	13,7
TOTAL	373.194	168.550	45,2	380.429.244,00	211.198.553,35	103.020.620,69	27,1

REABILITAÇÃO PROFISSIONAL DE PESSOAS COM DEFICIÊNCIA	Execução Física			Execução Financeira (Un.: Euros)			
	Meta	Abrangidos	Grau Exec.	Dotação	Cabimento	Pagamento	Grau Exec.
Aval. e Orientação Prof. de Pessoas com Deficiência	1.018	350	34,4	315.997,00	22.274,61	1.596,78	0,5
Pré-Profissionalização	78		0,0	68.000,00	0,00	0,00	0,0
Form. para Pessoas com Deficiência - Ações em Cooperação	2.306	4.336	188,0	23.069.153,00	13.394.871,63	3.993.391,72	17,3
Readaptação ao Trabalho	32		0,0	159.000,00	0,00	0,00	0,0
Incentivos ao Emp. de Pess. com Deficiência	1.008	15	1,5	3.762.112,00	940.840,73	388.939,30	10,3
Apoio a Actividades Independentes	10		0,0	121.785,00	7.254,48	7.209,84	5,9
Emprego Protegido - Cent. de Emp. Protegido	283	235	83,0	1.549.727,00	873.480,24	420.498,15	27,1
Emprego Protegido - Enclaves	178	164	92,1	819.231,00	238.770,95	30.740,25	3,8
Prémio de Mérito				144.202,00	114.037,18	114.037,14	79,1
Apoio à Colocação e Acompanhamento Pós - Colocação	1.322	998	75,5	665.131,00	228.536,18	2.656,33	0,4
OED Lisboa				150.000,00	67.347,90	67.347,90	44,9
Ajudas Técnicas e Triciclos	642	80	12,5	2.454.091,00	1.034.609,11	869.326,54	35,4
Centros e Unidades de Reabilitação Profissional				300.000,00	81.000,00	81.000,00	27,0
Centros de Gestão Participada - Reabilitação	3.989	1.246	31,2	7.270.982,00	3.359.123,75	3.359.123,75	46,2
Organismo Intermédio	4.500		0,0	50.000.000,00	33.957.252,35	33.957.252,35	67,9
TOTAL	15.366	7.424	48,3	90.849.411,00	54.319.399,11	43.293.120,05	47,7

DESIGNAÇÃO DA DESPESA	Execução Física			Execução Financeira (Un.: Euros)				
	Meta a)	Abrangidos b)	Grau Exec. b) / a)	Dotação a)	Cabimento b)	Pagamento c)	Grau Exec. b) / a)	Grau Exec. c) / a)
PROG. 1 - INTERV. ESTRUT. NOS DOMÍNIOS DO EMPREGO E DA FORM. PROF.	445.087	197.319	44,3	649.709.896,00	361.569.380,23	147.691.861,46	55,7	22,7
PROMOÇÃO DA EMPREGABILIDADE E DO EMPREGO	267.477	131.665	49,2	417.949.604,00	272.382.462,82	92.937.046,38	65,2	22,2
PROM. A FORM. QUALIFICANTE E A TRANSIÇÃO P/A VIDA ACTIVA	34.318	17.664	51,5	81.267.104,00	45.535.649,26	20.286.610,53	56,0	25,0
Sistema de Aprendizagem - Gestão Directa	12.723	7.803	61,3	29.375.506,00	18.799.322,38	8.173.412,46	64,0	27,8
Sistema de Aprendizagem - Entidades Externas	11.348	5.840	51,5	33.436.113,00	16.065.639,63	8.427.620,50	48,0	25,2
Sistema de Aprendizagem - Saldos				702.520,00	365.689,10	338.849,89	52,1	48,2
Cursos de Educação e Formação de Jovens	9.073	3.949	43,5	16.281.331,00	10.158.003,93	3.295.547,17	62,4	20,2
Cursos de Especialização Tecnológica	1.174	72	6,1	1.471.634,00	146.994,22	51.180,51	10,0	3,5
FORMAÇÃO AO LONGO DA VIDA E ADAPTABILIDADE	158.248	62.127	39,3	85.658.463,00	39.479.295,08	13.450.737,29	46,1	15,7
Bolsas de Formação da Iniciativa do Trabalhador	716	957	133,7	1.443.049,00	1.098.273,33	475.807,10	76,1	33,0
Cláusula de Formação	430		0,0	1.472.285,00	0,00	0,00	0,0	0,0
Reconhecimento e Validação de Competências	37.824	7.197	19,0	15.184.761,00	11.506.941,25	3.808.889,85	75,8	25,1
Portugal Acolhe	1.463	816	55,8	629.097,00	193.982,97	72.033,65	30,8	11,5
Formação Modular	78.815	49.457	62,8	13.929.271,00	9.373.472,91	4.030.570,44	67,3	28,9
Programa Qualificação-Emprego	39.000	3.700	9,5	53.000.000,00	17.306.624,62	5.063.436,25	32,7	9,6
QUALIFICAÇÃO E INSERÇÃO PROF. PARA DESEMPREGADOS	65.387	45.998	70,3	207.404.369,00	162.745.403,25	52.129.256,37	78,5	25,1
Cursos de Educação e Formação de Adultos	30.797	26.808	87,0	100.860.588,00	85.769.543,00	29.838.131,62	85,0	29,6
Estágios Profissionais - Port. 268/1997	468	189	40,4	1.238.461,00	867.278,92	518.728,93	70,0	41,9
Estágios Profissionais para Luso Descendentes	2		0,0	3.000,00	0,00	0,00	0,0	0,0
Estágios Profissionais na Administração Pública	400		0,0	3.004.952,00	0,00	0,00	0,0	0,0
Estágios Profissionais - INOV-ART	450	229	50,9	5.000.000,00	3.000.000,00	3.000.000,00	60,0	60,0
Estágios Profissionais	27.906	16.484	59,1	80.567.751,00	65.441.186,10	16.831.153,32	81,2	20,9
Estágios Profissionais - Qualificação Emprego	5.364	2.288	42,7	16.729.617,00	7.667.395,23	1.941.242,50	45,8	11,6
PROGRAMA INOV-JOVEM	9.524	5.876	61,7	43.619.668,00	24.622.115,23	7.070.442,19	56,4	16,2
Estágios Profissionais - INOV-JOVEM	8.424	5.565	66,1	32.729.027,00	22.139.214,04	6.372.611,66	67,6	19,5
Estágios Profissionais - INOV-SOCIAL	1.000	311	31,1	9.890.641,00	2.482.901,19	697.830,53	25,1	7,1
Estágios Profissionais - INOV Mundus	100		0,0	1.000.000,00	0,00	0,00	0,0	0,0
APOIO À CRIAÇÃO DE EMP. NO ÂMBITO DO DESENV. LOCAL E DA ECON. SOCIAL	27.105	2.786	10,3	117.844.619,00	47.706.347,54	14.858.692,51	40,5	12,6
APOIO AO INVEST. EM INIC. LOCAIS CRIADORAS DE EMPREGO				31.130.648,00	24.175.808,66	6.114.924,71	77,7	19,6
(1) (*) Programa de Estímulo à Oferta de Emprego - Investimento	2.693	445	16,5	31.130.648,00	24.175.808,66	6.114.924,71	77,7	19,6
PROGRAMA DE ESTÍMULO À OFERTA DE EMPREGO	4.737	1.237	26,1	35.697.443,00	19.863.202,95	6.561.811,41	55,6	18,4
(1) ILE - Criação de Postos de Trabalho	3.572	669	18,7	27.289.832,00	16.002.941,03	5.344.186,13	58,6	19,6
(1) (*) ILE - Majorações	1.224	152	12,4	2.211.466,00	1.284.964,10	404.215,71	58,1	18,3
CPE - Criação de Postos de Trabalho	112	61	54,5	703.416,00	411.346,99	216.574,40	58,5	30,8
(*) CPE - Majorações	6		0,0	25.279,00	2.012,26	0,00	0,0	0,0
Apoios à Contratação	57	15	26,3	419.892,00	261.593,28	105.643,44	62,3	25,2
f) (**) Prémio de Igualdade de Oportunidades - Majorações	88	7	8,0	513.153,00	255.771,51	21.263,73	49,8	4,1
Apoio à Conversão de Contratos	4	1	25,0	21.919,00	15.094,92	3.353,76	68,9	15,3
Apoios à criação do Próprio Emprego - PAECPE	992	491	49,5	4.512.486,00	1.629.478,86	466.574,24	36,1	10,3
APOIO À INT. NO MERCADO DE TRABALHO	20.426	1.534	7,5	44.537.051,00	3.109.759,58	2.113.866,26	7,0	4,7
Prémio de Colocação	26	8	30,8	37.051,00	16.349,58	13.834,26	44,1	37,3
Apoios à Contratação para Jovens	10.000	824	8,2	20.000.000,00	2.453.910,00	1.460.532,00	12,3	7,3
Apoios a Contratação para Adultos e Públicos Específicos	6.000	343	5,7	10.000.000,00	639.500,00	639.500,00	6,4	6,4
Linha de Apoio à Criação de Empresas e de Emprego	4.400	359	8,2	14.500.000,00	0,00	0,00	0,0	0,0
APOIOS À PROMOÇÃO DO ARTESANATO	469	13	2,8	1.159.808,00	50.307,30	27.495,75	4,3	2,4
Promoção do Artesanato - Artesãos	469	13	2,8	154.772,00	17.729,01	13.581,45	11,5	8,8
c) (**) Promoção do Artesanato - Feiras	95		0,0	807.372,00	2.500,00	2.500,00	0,3	0,3
Prog. para a Promoção dos Ofícios e das Micro-empresas Artesanais - PPAR				197.664,00	30.078,29	11.414,30	15,2	5,8
APOIO AO DESENVOLVIMENTO COOPERATIVO	53	2	3,8	1.452.832,00	492.135,13	28.491,30	33,9	2,0
d) (**) PRODESCOOP - Cooperativas - Investimento	22		0,0	727.175,00	271.398,38	11.135,60	37,3	1,5
PRODESCOOP - Cooperativas - Criação de Postos de Trabalho	53	2	3,8	725.657,00	220.736,75	17.355,70	30,4	2,4
FUNDO EUROPEU DE AJUSTAMENTO À GLOBALIZAÇÃO - FEG	1.420	0,0	0,0	3.866.837,00	15.133,92	12.103,08	0,4	0,3
Apoios à Auto-Colocação	100		0,0	170.000,00	0,00	0,00	0,0	0,0
Apoios a Novos Empreendedores				1.837,00	1.836,48	0,00	100,0	0,0
Apoio à Inserção	800		0,0	402.118,00	2.117,83	2.117,83	0,5	0,5
Apoio ao Empreendedorismo	60		0,0	1.806.376,00	6.308,33	6.308,33	0,3	0,3
Planos de Integração	80		0,0	200.000,00	4.871,28	3.676,92	2,4	1,8
Prática em Contexto de Trabalho	150		0,0	450.000,00	0,00	0,00	0,0	0,0
Apoios à Contratação	150		0,0	516.506,00	0,00	0,00	0,0	0,0
Bolsa de Formação	80		0,0	320.000,00	0,00	0,00	0,0	0,0
FORMAÇÃO DE AGENTES DA POLÍTICA DE EMPREGO	3.078	1.216	39,5	318.552,00	141.826,25	36.541,00	44,5	11,5
FORMAÇÃO DE AGENTES DA POLÍTICA DE EMPREGO	3.078	1.216	39,5	318.552,00	141.826,25	36.541,00	44,5	11,5
Formação de Formadores	3.036	1.216	40,1	313.552,00	141.826,25	36.541,00	45,2	11,7
Formação de Animadores de UNIVAS e Clubes de Emprego	42		0,0	5.000,00	0,00	0,00	0,0	0,0
ACÇÕES EM COOPERAÇÃO	147.427	61.652	41,8	113.597.121,00	41.338.743,62	39.859.581,57	36,4	35,1
Centros de Gestão Participada	127.427	61.652	48,4	99.761.664,00	37.959.891,37	37.959.891,37	38,1	38,1
Acções em Cooperação com Outras Entidades	20.000		0,0	13.835.457,00	3.378.852,25	1.899.690,20	24,4	13,7

IEFP, I.P. + CGP				EXECUÇÃO FÍSICA E FINANCEIRA POR PROGRAMA E MEDIDA				Valores acumulados a 31 de Maio de 2010		Página 2/3	
DESIGNAÇÃO DA DESPESA				Execução Física			Execução Financeira (Un.: Euros)				
				Meta a)	Abrangidos b)	Grau Exec. b) / a)	Dotação a)	Cabimento b)	Pagamento c)	Grau Exec. b) / a)	Grau Exec. c) / a)
PROG. 2 - INTEGRAÇÃO ECON. E SOCIAL DOS GRUPOS SOCIAIS DESFAV.				69.454	47.685	68,7	97.508.411,00	51.006.785,42	16.964.360,61	52,3	17,4
PROMOVER O EMP. E A EMPREGABILIDADE DOS GRUPOS PART. DESFAVORECIDOS				69.454	47.685	68,7	97.508.411,00	51.006.785,42	16.964.360,61	52,3	17,4
ACÇÕES DE DESENV.PESSOAL E PROF. PESSOAS C/DEFICIÊNCIA				3.434	4.686	136,5	23.612.150,00	13.417.146,24	3.994.988,50	56,8	16,9
Aval. e Orientação Prof. de Pessoas com Deficiência				1.018	350	34,4	315.997,00	22.274,61	1.596,78	7,0	0,5
Pré-Profissionalização				78		0,0	68.000,00	0,00	0,00	0,0	0,0
Form. para Pessoas com Deficiência - Acções em Cooperação				2.306	4.336	188,0	23.069.153,00	13.394.871,63	3.993.391,72	58,1	17,3
Readaptação ao Trabalho				32		0,0	159.000,00	0,00	0,00	0,0	0,0
APOIOS AO EMPREGO E À CONTRATAÇÃO PESSOAS C/DEFICIÊNCIA				3.443	1.492	43,3	9.666.279,00	3.504.876,77	1.900.755,45	36,3	19,7
Incentivos ao Emp. de Pess. com Deficiência				1.008	15	1,5	3.762.112,00	940.840,73	388.939,30	25,0	10,3
Apoio a Actividades Independentes				10		0,0	121.785,00	7.254,48	7.209,84	6,0	5,9
Emprego Protegido - Cent. de Emp. Protegido				283	235	83,0	1.549.727,00	873.480,24	420.498,15	56,4	27,1
Emprego Protegido - Enclaves				178	164	92,1	819.231,00	238.770,95	30.740,25	29,1	3,8
Prémio de Mérito							144.202,00	114.037,18	114.037,14	79,1	79,1
Apoio à Colocação e Acompanhamento Pós - Colocação				1.322	998	75,5	665.131,00	228.536,18	2.656,33	34,4	0,4
OED Lisboa							150.000,00	67.347,90	67.347,90	44,9	44,9
Ajudas Técnicas e Triciclos				642	80	12,5	2.454.091,00	1.034.609,11	869.326,54	42,2	35,4
ACÇÕES DE FORM. PROF. DE GRUPOS DESFAVORECIDOS				84	40	47,6	175.465,00	31.769,47	24.825,78	18,1	14,1
Formação Especial				10	13	130,0	7.500,00	5.522,89	0,00	73,6	0,0
Formação para a Inclusão				74	27	36,5	167.965,00	26.246,58	24.825,78	15,6	14,8
PROGRAMA VIDA - EMPREGO				1.001	797	79,6	4.428.470,00	3.376.849,25	842.121,95	76,3	19,0
Estágios de Integração Sócio-Profissional				480	402	83,8	1.997.686,00	1.623.906,89	385.373,97	81,3	19,3
Prémio de Integração Sócio-Profissional				39	5	12,8	183.122,00	25.153,20	15.091,92	13,7	8,2
Apoios ao Emprego				479	390	81,4	2.224.562,00	1.727.789,16	441.656,06	77,7	19,9
Apoios ao Auto-Emprego				3		0,0	23.100,00	0,00	0,00	0,0	0,0
DESENV. A REDE DE EQUIP. E SERV. DE PROMOÇÃO E DESENV.SOCIAL							300.000,00	81.000,00	81.000,00	27,0	27,0
Centros e Unidades de Reabilitação Profissional							300.000,00	81.000,00	81.000,00	27,0	27,0
DINAMIZAÇÃO E PROMOÇÃO DO MERCADO SOCIAL DE EMPREGO				57.503	39.424	68,6	52.055.065,00	27.236.019,94	6.761.545,18	52,3	13,0
(*)	Empresas de Inserção - Investimento			78		0,0	612.376,00	263.733,09	81.636,28	43,1	13,3
	Empresas de Inserção - Profissionalização			2.445	2.638	107,9	11.020.809,00	9.007.438,09	2.523.917,08	81,7	22,9
(*)	Empresas de Inserção - Formação			705	456	64,7	1.445.864,00	997.887,18	356.909,61	69,0	24,7
	Empresas de Inserção - Prémio Integração			58	13	22,4	292.664,00	106.523,80	65.398,32	36,4	22,3
	Programas Ocupacionais - Carenciados			42	74	176,2	237.267,00	167.467,83	123.382,54	70,6	52,0
	Programas Ocupacionais - Subsidiados			878	2.122	241,7	10.000.000,00	327.632,95	327.632,95	3,3	3,3
	Contrato Emprego Inserção			45.426	28.948	63,7	9.029.111,00	2.648.840,71	390.729,66	29,3	4,3
	Contrato Emprego Inserção +			8.654	5.629	65,0	19.416.974,00	13.716.496,29	2.891.938,74	70,6	14,9
	Centros de Gestão Participada - Reabilitação			3.989	1.246	31,2	7.270.982,00	3.359.123,75	3.359.123,75	46,2	46,2
PROG. 3 - INTERV. PARA A ORG.E GESTÃO DO MERC EMP.E DA FORM. PROF.				73.884	27.233	36,9	18.426.496,00	9.876.897,90	2.696.948,67	53,6	14,6
DESENV. E MODERNIZAÇÃO DAS ESTRUTURAS E SERV. DE APOIO AO EMP. E FORM.							9.958.146,00	6.884.021,66	2.550.539,56	69,1	25,6
PROM. DE EST. E SERV. DE AP. À INSERÇÃO PROFISSIONAL							4.851.261,00	3.653.419,84	870.950,94	75,3	18,0
b) (**)	Unidades de Inserção na Vida Activa (UNIVAS)			3	177	5.900,0	12.375,00	4.074,01	4.074,01	32,9	32,9
b) (**)	Clubes de Emprego			11	14	127,3	0,00	0,00	0,00		
b) (**)	GIP - Gabinetes de Inserção Profissional			405	408	100,7	4.838.886,00	3.649.345,83	866.876,93	75,4	17,9
a)	(**) Informação e Orientação Profissional				47.337		130.899,00	108.098,40	96.566,40	82,6	73,8
	Certificação Profissional						297.175,00	100.384,86	43.513,71	33,8	14,6
	Estudos e Investigação						510.867,00	104.280,00	15.120,00	20,4	3,0
	Processos e Métodos Didácticos						247.900,00	136.468,19	60.850,36	55,0	24,5
	Observatório do Emprego e Formação						325.000,00	10.358,31	6.491,91	3,2	2,0
	Regime Prest. Desemp. - DL nº220 de 03/11/2006						3.595.044,00	2.771.012,06	1.457.046,24	77,1	40,5
COLOCAÇÃO				73.884	27.233	36,9	341.060,00	20.134,99	10.819,31	5,9	3,2
(***) Prod. de Instrumentos Téc. de Sup. à Actividade de Colocação				73.884	27.233	36,9	0,00	0,00	0,00		
COLOCAÇÃO EXTERNA							341.060,00	20.134,99	10.819,31	5,9	3,2
Rede Eures							341.060,00	20.134,99	10.819,31	5,9	3,2
PRESTAÇÕES TÉCNICAS - METODOLOGIA PNE							172.790,00	35.618,45	12.090,11	20,6	7,0
INSERJOVEM							55.831,00	13.773,07	4.181,13	24,7	7,5
REAGE							116.959,00	21.845,38	7.908,98	18,7	6,8
MODERNIZAÇÃO DO SERVIÇO PÚBLICO DE EMPREGO							7.954.500,00	2.937.122,80	123.499,69	36,9	1,6
Modern. do SPE: Proj. LSE (Livre Serv. P/ Emprego)							7.954.500,00	2.937.122,80	123.499,69	36,9	1,6
PROG. 4 - RELAÇÕES C/EXTERIOR E ARTICULAÇÃO COM OUTRAS ENTIDADES							25.519.755,00	15.468.525,33	5.135.020,76	60,6	20,1
ACÇÕES CONJUNTAS COM OUTRAS ENTIDADES							17.482.615,00	12.999.994,62	4.087.847,82	74,4	23,4
Diálogo Social							600.000,00	186.711,24	138.533,37	31,1	23,1
Participação em Programas Comunitários							494.003,00	41.148,43	25.755,72	8,3	5,2
OUTRAS ACÇÕES CONJUNTAS COM OUTRAS ENTIDADES							7.378.618,00	5.152.191,71	576.503,29	69,8	7,8
Concursos Diversos							4.271.250,00	3.080.400,04	12.211,62	72,1	0,3
Cooperação IEFP, I.P. / Secretariado Nacional de Reabilitação							190.000,00	0,00	0,00	0,0	0,0
Outras Acções							305.150,00	71.791,67	64.291,67	23,5	21,1
Cooperação IEFP / Cooperativa António Sérgio							2.612.218,00	2.000.000,00	500.000,00	76,6	19,1

DESIGNAÇÃO DA DESPESA	Execução Física			Execução Financeira (Un.: Euros)				
	Meta a)	Abrangidos b)	Grau Exec. b) / a)	Dotação a)	Cabimento b)	Pagamento c)	Grau Exec. b) / a)	Grau Exec. c) / a)
COOPERAÇÃO INSTITUCIONAL				9.009.994,00	7.619.943,24	3.347.055,44	84,6	37,1
Comissão para a Igualdade no Trabalho e no Emprego (CITE)				978.332,00	950.622,57	395.820,93	97,2	40,5
Serviços Sociais do MSST				587.409,00	587.409,00	244.753,75	100,0	41,7
Agência Nacional Sócrates e Leonardo da Vinci				607.300,00	0,00	0,00	0,0	0,0
Instituto de Gestão do Fundo Social Europeu (IGFSE)				1.244.422,00	1.244.422,00	518.510,00	100,0	41,7
Outros Serviços				1.185.031,00	429.989,67	351.512,26	36,3	29,7
Alto Comissariado p/Imigração e Minorias Étnicas				4.407.500,00	4.407.500,00	1.836.458,50	100,0	41,7
RELAÇÕES PÚBLICAS				3.624.155,00	2.152.806,59	986.628,45	59,4	27,2
Informação para o Exterior				2.178.948,00	1.201.129,77	453.539,19	55,1	20,8
Relação Directa com os Utentes				1.445.207,00	951.676,82	533.089,26	65,9	36,9
RELAÇÕES INTERNACIONAIS				4.412.985,00	315.724,12	60.544,49	7,2	1,4
Organizações Internacionais				269.480,00	28.844,00	28.844,00	10,7	10,7
COOPERAÇÃO BILATERAL C/ PALOPS				3.997.391,00	261.726,92	6.547,29	6,5	0,2
Cooperação Bilateral com Outros Países e Outras Actividades				146.114,00	25.153,20	25.153,20	17,2	17,2
PROG. 5 - GESTÃO E ORGANIZAÇÃO INTERNA				247.273.931,00	100.484.163,34	55.653.366,95	40,6	22,5
INFRA-ESTRUTURAS FÍSICAS				46.838.513,00	16.865.783,00	2.058.093,26	36,0	4,4
Centros de Emprego				12.595.621,00	4.075.389,02	164.224,83	32,4	1,3
Centros de Formação Profissional de Gestão Directa				22.169.462,00	10.673.388,48	648.163,56	48,1	2,9
Centros de Formação Profissional de Gestão Participada				8.580.000,00	671.974,75	666.694,75	7,8	7,8
Centro de Reabilitação Profissional de Gestão Directa				476.510,00	258.149,05	159.508,71	54,2	33,5
Centro de Reabilitação Profissional de Gestão Participada				395.000,00	20.000,00	20.000,00	5,1	5,1
Serviços de Coordenação Central e Regional				2.470.700,00	1.114.965,23	368.024,44	45,1	14,9
OUTRAS INFRA-ESTRUTURAS FÍSICAS				151.220,00	51.916,47	31.476,97	34,3	20,8
Funcionamento, Organização e Gestão Internas				18.862.600,00	6.082.893,80	2.518.628,87	32,2	13,4
Funcionamento, Organização e Gestão Internas				18.769.000,00	6.071.545,66	2.513.564,76	32,3	13,4
FUNCIONAMENTO - POEFDs E POR				93.600,00	11.348,14	5.064,11	12,1	5,4
Funcionamento - POR				25.000,00	1.521,06	1.521,06	6,1	6,1
Funcionamento - POPH				68.600,00	9.827,08	3.543,05	14,3	5,2
RECURSOS HUMANOS				129.886.764,00	43.367.267,95	38.647.435,55	33,4	29,8
GESTÃO DE RECURSOS HUMANOS				128.432.712,00	42.914.077,07	38.436.148,87	33,4	29,9
Centros de Emprego				54.367.559,00	19.290.881,22	16.044.417,97	35,5	29,5
Centros de Formação Profissional				37.570.950,00	11.571.918,29	11.071.669,55	30,8	29,5
Centros de Reabilitação Profissional				1.048.798,00	325.242,72	315.715,98	31,0	30,1
Serviços de Coordenação Central e Regional				32.776.914,00	10.990.508,47	10.292.125,93	33,5	31,4
POR				434.444,00	110.188,31	107.616,78	25,4	24,8
Pessoal Deslocado em Diversos Serviços				2.234.047,00	625.338,06	604.602,66	28,0	27,1
DESENVOLVIMENTO DOS RECURSOS HUMANOS				940.390,00	245.547,04	148.691,60	26,1	15,8
Formação Interna - Acções				940.390,00	245.547,04	148.691,60	26,1	15,8
Acção Social				513.662,00	207.643,84	62.595,08	40,4	12,2
INFORMATIZAÇÃO				9.188.326,00	3.855.659,86	1.429.782,41	42,0	15,6
Hardware				3.472.815,00	1.112.589,40	352.066,51	32,0	10,1
Software				2.963.011,00	1.212.094,71	560.904,40	40,9	18,9
Comunicação				2.690.000,00	1.488.791,20	503.572,05	55,3	18,7
Outros				62.500,00	42.184,55	13.239,45	67,5	21,2
INFORMAÇÃO CIENTÍFICA E DOCUMENTAÇÃO				501.423,00	33.620,95	8.852,32	6,7	1,8
INFORMAÇÃO CIENTÍFICA E DOCUMENTAÇÃO				501.423,00	33.620,95	8.852,32	6,7	1,8
Informação Científica e Técnica				182.395,00	13.990,03	3.429,40	7,7	1,9
Actividade Editorial				289.028,00	7.822,92	5.422,92	2,7	1,9
Informação Interna				30.000,00	11.808,00	0,00	39,4	0,0
GESTÃO DE CENTROS				41.996.305,00	30.278.937,78	10.990.574,54	72,1	26,2
Centros de Emprego				11.976.488,00	8.819.711,38	3.499.987,00	73,6	29,2
Centros de Formação Profissional				29.027.987,00	20.746.161,26	7.184.968,90	71,5	24,8
Centros de Reabilitação Profissional				991.830,00	713.065,14	305.618,64	71,9	30,8
PROG 6 - OUTROS				30.560.711,00	80.373,92	80.373,92	0,3	0,3
Restituições de Apoios Comunitários				4.000.000,00	80.373,92	80.373,92	2,0	2,0
Constituição de Reserva				26.560.711,00	0,00	0,00	0,0	0,0
ORGANISMO INTERMÉDIO	4.500	0	0,0	50.000.000,00	33.957.252,35	33.957.252,35	67,9	67,9
TOTAL				1.118.999.200,00	572.443.378,49	262.179.184,72	51,2	23,4

(*) Número de pessoas envolvidas em componentes de medidas (ex.: majorações em ILE) cuja meta já está contemplada na medida principal.

(**) A execução física destas medidas não é contabilizada em número de abrangidos ou pessoas apoiadas, pelo que não pode ser adicionada à execução das restantes medidas.

(***) Este número inclui as colocações de desempregados e empregados

(1) Inclui a actividade realizada no âmbito das Iniciativas Locais de Emprego - Serviços de Apoio à Família

Metas e Execução Física Agregadas por:

Pessoas:	592.925	272.237
a) Informação e Orientação Profissional:		47.337
b) Estruturas:	419	599
c) Feiras:	95	
d) Cooperativas (Investimento):	22	
f) Prémios de Igualdade de Oportunidades	88	7

SÍNTESE DA EXECUÇÃO FINANCEIRA
RECEITA

Valores acumulados a 31 de Maio de 2010

DESIGNAÇÃO DA RECEITA	Previsão	Direito Reconhecido		Liquidação		Recebimento	
		Valor	%	Valor	%	Valor	%
RENDIMENTOS DA PROPRIEDADE	1.506.068,00	10.634.778,74	706,1	10.634.778,74	706,1	635.832,63	42,2
JUROS - SOCIEDADES E QUASE SOCIEDADES NÃO FINANCEIRAS	39.300,00	487.338,86	1.240,0	487.338,86	1.240,0	487.338,86	1.240,0
Privadas	39.300,00	487.338,86	1.240,0	487.338,86	1.240,0	487.338,86	1.240,0
JUROS - SOCIEDADES FINANCEIRAS	743.518,00	10.104.398,11	1.359,0	10.104.398,11	1.359,0	105.452,00	14,2
Bancos e outras instituições financeiras	743.518,00	10.104.398,11	1.359,0	10.104.398,11	1.359,0	105.452,00	14,2
JUROS - INSTITUIÇÕES SEM FINS LUCRATIVOS	10.050,00	0,00	0,0	0,00	0,0	0,00	0,0
JUROS - FAMÍLIAS	713.200,00	43.041,77	6,0	43.041,77	6,0	43.041,77	6,0
TRANSFERÊNCIAS CORRENTES	1.088.287.847,00	322.633.605,26	29,6	322.633.605,26	29,6	322.633.605,26	29,6
SEGURANÇA SOCIAL	1.077.826.847,00	322.602.519,10	29,9	322.602.519,10	29,9	322.602.519,10	29,9
Participação portuguesa em projectos co-financiados	131.168.136,00	17.848.408,66	13,6	17.848.408,66	13,6	17.848.408,66	13,6
Financiamento comunitário em projectos co-financiados	319.359.000,00	50.001.960,44	15,7	50.001.960,44	15,7	50.001.960,44	15,7
Outras Transferências - Receitas Próprias	627.299.711,00	254.752.150,00	40,6	254.752.150,00	40,6	254.752.150,00	40,6
RESTO DO MUNDO	10.461.000,00	31.086,16	0,3	31.086,16	0,3	31.086,16	0,3
União Europeia - Instituições	1.000,00	0,00	0,0	0,00	0,0	0,00	0,0
União Europeia - Instituições - FSE	10.000.000,00	0,00	0,0	0,00	0,0	0,00	0,0
União Europeia - Instituições - Diversos	410.000,00	31.086,16	7,6	31.086,16	7,6	31.086,16	7,6
Países terceiros e organizações internacionais	50.000,00	0,00	0,0	0,00	0,0	0,00	0,0
VENDA DE BENS E SERVIÇOS CORRENTES	1.608.395,00	554.182,55	34,5	554.182,55	34,5	551.377,93	34,3
VENDA DE BENS	39.595,00	5.204,15	13,1	5.204,15	13,1	5.204,15	13,1
Publicações e impressos	10.420,00	2.864,21	27,5	2.864,21	27,5	2.864,21	27,5
Bens inutilizados	6.750,00	2.002,35	29,7	2.002,35	29,7	2.002,35	29,7
Produtos agrícolas e pecuários	1.500,00	0,00	0,0	0,00	0,0	0,00	0,0
Desperdícios, resíduos e refugos	9.400,00	250,00	2,7	250,00	2,7	250,00	2,7
Outros	11.525,00	87,59	0,8	87,59	0,8	87,59	0,8
SERVIÇOS	1.459.100,00	528.718,28	36,2	528.718,28	36,2	525.913,66	36,0
Alimentação e alojamento	31.050,00	5.858,49	18,9	5.858,49	18,9	5.676,75	18,3
Outros	1.428.050,00	522.859,79	36,6	522.859,79	36,6	520.236,91	36,4
RENDAS	109.700,00	20.260,12	18,5	20.260,12	18,5	20.260,12	18,5
Edifícios	109.700,00	20.260,12	18,5	20.260,12	18,5	20.260,12	18,5
OUTRAS RECEITAS CORRENTES	4.386.712,00	704.604,04	16,1	704.604,04	16,1	699.086,92	15,9
OUTRAS	4.386.712,00	704.604,04	16,1	704.604,04	16,1	699.086,92	15,9
VENDA DE BENS DE INVESTIMENTO	11.305,00	0,00	0,0	0,00	0,0	0,00	0,0
OUTROS BENS DE INVESTIMENTO	11.305,00	0,00	0,0	0,00	0,0	0,00	0,0
Sociedades e quase-sociedades não financeiras	10.805,00	0,00	0,0	0,00	0,0	0,00	0,0
Famílias	500,00	0,00	0,0	0,00	0,0	0,00	0,0
TRANSFERÊNCIAS DE CAPITAL	120.000,00	0,00	0,0	0,00	0,0	0,00	0,0
ADMINISTRAÇÃO CENTRAL	120.000,00	0,00	0,0	0,00	0,0	0,00	0,0
Estado - Participação comunitária em projectos co-financiados	120.000,00	0,00	0,0	0,00	0,0	0,00	0,0
FEDER - Instalações	120.000,00	0,00	0,0	0,00	0,0	0,00	0,0
Candidaturas Promotores Externos	120.000,00	0,00	0,0	0,00	0,0	0,00	0,0
ACTIVOS FINANCEIROS	9.996.244,00	3.976.590,75	39,8	3.976.590,75	39,8	3.976.590,75	39,8
EMPRÉSTIMOS A MÉDIO E LONGO PRAZOS	9.996.244,00	3.976.590,75	39,8	3.976.590,75	39,8	3.976.590,75	39,8
Sociedades e quase-sociedades não financeiras	3.317.100,00	1.911.355,30	57,6	1.911.355,30	57,6	1.911.355,30	57,6
Instituições sem fins lucrativos	958.122,00	231.172,60	24,1	231.172,60	24,1	231.172,60	24,1
Famílias	5.712.022,00	1.834.062,85	32,1	1.834.062,85	32,1	1.834.062,85	32,1
Adm. Públicas - Adm. Local - Continente	9.000,00	0,00	0,0	0,00	0,0	0,00	0,0
OUTRAS RECEITAS DE CAPITAL	2.600,00	716,64	27,6	716,64	27,6	716,64	27,6
OUTRAS	2.600,00	716,64	27,6	716,64	27,6	716,64	27,6
Outras	2.500,00	225,26	9,0	225,26	9,0	225,26	9,0
Indemnizações	100,00	491,38	491,4	491,38	491,4	491,38	491,4
REPOSIÇÕES NÃO ABATIDAS NOS PAGAMENTOS	24.850.600,00	34.370.792,14	138,3	34.370.792,14	138,3	34.330.847,23	138,1
TOTAL	1.130.769.771,00	372.875.270,12	32,98	372.875.270,12	32,98	362.828.057,36	32,09

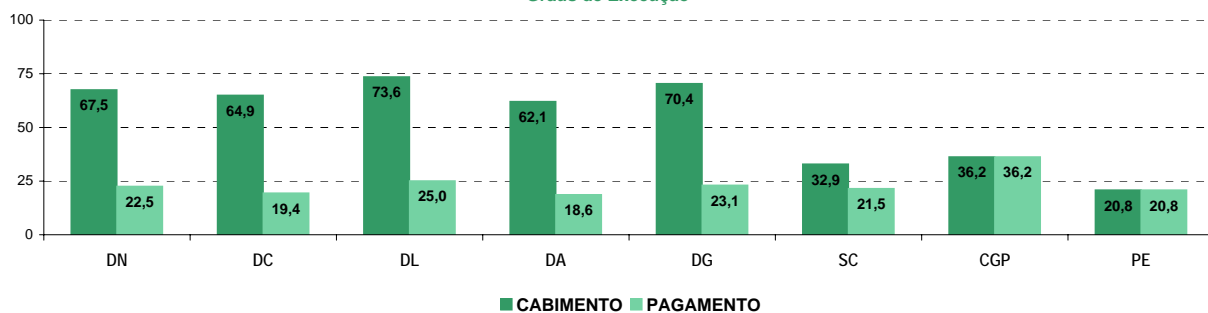
SÍNTESE DA EXECUÇÃO FINANCEIRA

DESPESA

Valores acumulados a 31 de Maio de 2010

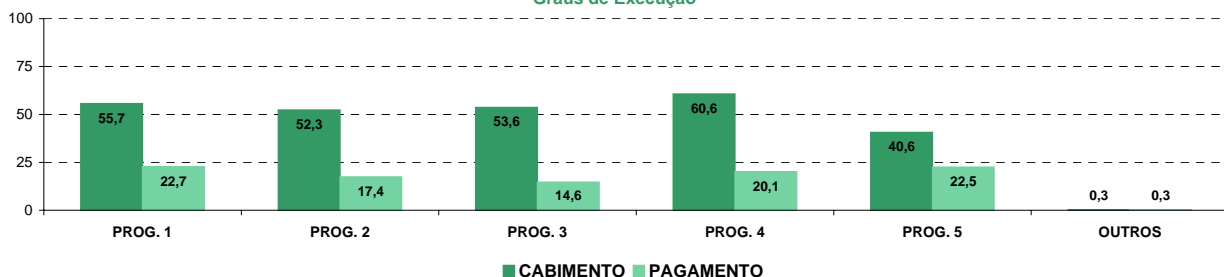
EXECUÇÃO FINANCEIRA POR ORÇAMENTO PARCELAR	Execução Financeira				
	Dotação a)	Cabimento b)	Pagamento c)	Grau Exec. b) / a)	Grau Exec. c) / a)
Total IEFP, I.P. + CGP	1.118.999.200,00	572.443.378,49	262.179.184,72	51,2	23,4
Delegação Regional do Norte	200.244.909,00	135.104.167,06	45.077.639,67	67,5	22,5
Delegação Regional do Centro	110.010.325,00	71.422.981,04	21.290.853,26	64,9	19,4
Delegação Regional de Lisboa e Vale do Tejo	173.289.454,00	127.467.240,52	43.365.067,81	73,6	25,0
Delegação Regional do Alentejo	54.442.037,00	33.790.828,52	10.146.672,39	62,1	18,6
Delegação Regional do Algarve	26.082.363,00	18.364.160,31	6.016.923,66	70,4	23,1
Serviços Centrais	438.922.466,00	144.283.011,17	94.276.318,06	32,9	21,5
Centros de Gestão Participada	116.007.646,00	42.010.989,87	42.005.709,87	36,2	36,2
Promotores Externos	920.000,00	191.726,54	191.726,54	20,8	20,8
TOTAL	1.119.919.200,00	572.635.105,03	262.370.911,26	51,1	23,4

Execução Financeira por Orçamento Parcelar
Graus de Execução



EXECUÇÃO FINANCEIRA POR PROGRAMA	Execução Financeira				
	Dotação a)	Cabimento b)	Pagamento c)	Grau Exec. b) / a)	Grau Exec. c) / a)
PROG. 1 - INTERV. ESTRUT. NOS DOMÍNIOS DO EMPREGO E DA FORM. PROF.	649.709.896,00	361.569.380,23	147.691.861,46	55,7	22,7
PROG. 2 - INTEGRAÇÃO ECON. E SOCIAL DOS GRUPOS SOCIAIS DESFAV.	97.508.411,00	51.006.785,42	16.964.360,61	52,3	17,4
PROG. 3 - INTERV. PARA A ORG. E GESTÃO DO MERC. EMP. E DA FORM. PROF.	18.426.496,00	9.876.897,90	2.696.948,67	53,6	14,6
PROG. 4 - RELAÇÕES C/EXTERIOR E ARTICULAÇÃO COM OUTRAS ENTIDADES	25.519.755,00	15.468.525,33	5.135.020,76	60,6	20,1
PROG. 5 - GESTÃO E ORGANIZAÇÃO INTERNA	247.273.931,00	100.484.163,34	55.653.366,95	40,6	22,5
PROG. 6 - OUTROS	30.560.711,00	80.373,92	80.373,92	0,3	0,3
ORGANISMO INTERMÉDIO	50.000.000,00	33.957.252,35	33.957.252,35	67,9	67,9
TOTAL	1.118.999.200,00	572.443.378,49	262.179.184,72	51,2	23,4

Execução Financeira por Programas
Graus de Execução

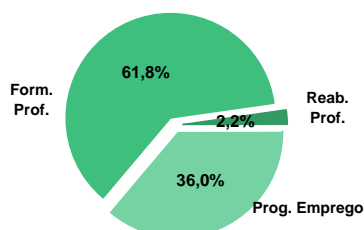


DELEGAÇÃO REGIONAL DO NORTE
EXECUÇÃO FÍSICA E FINANCEIRA

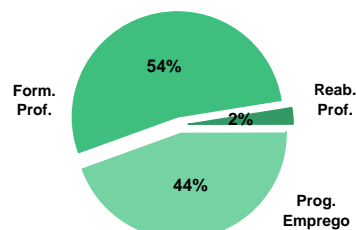
Valores acumulados a 31 de Maio de 2010

ÁREAS DE INTERVENÇÃO	Execução Física			Execução Financeira (Un.: Euros)			
	Meta	Abrangidos	Grau Exec.	Dotação	Cabimento	Pagamento	Grau Exec.
EMPREGO	60.097	32.620	54,3	96.548.446,00	69.476.308,24	18.118.488,24	18,8
Programas de Emprego	34.778	23.124	66,5	96.548.446,00	69.476.308,24	18.118.488,24	18,8
Colocações	25.319	9.496	37,5	0,00	0,00	0,00	
Colocações de Desempregados	-	8.994	-	-	-	-	-
Colocações de Empregados	-	502	-	-	-	-	-
FORMAÇÃO PROFISSIONAL	60.551	39.651	65,5	79.954.415,00	53.046.639,16	21.716.927,77	27,2
REABILITAÇÃO PROFISSIONAL	1.093	1.417	129,6	5.682.761,00	1.263.278,11	983.633,91	17,3
TOTAL	121.741	73.688	60,5	182.185.622,00	123.786.225,51	40.819.049,92	22,4
Informação e Orientação Profissional		9.369		0,00	0,00	0,00	

Abrangidos - Peso relativo



Pagamento - Peso relativo


MEDIDAS / PROGRAMAS COM MAIOR PESO RELATIVO

EXECUÇÃO FÍSICA	METAS	ABRANGIDOS	GRAU
Formação Modular	25.111	22.077	87,9
Contrato Emprego Inserção	14.484	9.671	66,8
Cursos Educação e Formação de Adultos	10.809	8.561	79,2
Reconhec. e Validação de Competências	10.000	1.769	17,7
Estágios Profissionais	7.680	5.843	76,1
Sist. Aprendizagem - Entidades Externas	6.260	3.236	51,7
Sist. de Aprendizagem - Gestão Directa	4.740	2.563	54,1
Estágios Profissionais - INOV-JOVEM	3.477	2.130	61,3
Contrato Emprego Inserção +	3.260	1.906	58,5
Cursos Educação e Form. de Jovens	2.621	922	35,2

EXECUÇÃO FINANCEIRA	DOTAÇÃO	CABIMENTO	PAGAMENTO	GRAU PAGAM
Cursos Educação e Formação de Adultos	40.185.900,00	31.745.686,27	11.192.920,54	27,9
Estágios Profissionais	27.224.164,00	22.815.303,75	5.435.445,55	20,0
PEOE - Investimento	15.005.218,00	12.032.998,20	3.149.526,07	21,0
Sist. Aprendizagem - Entidades Externas	14.086.400,00	4.442.670,34	4.145.085,17	29,4
ILE - Criação de Postos de Trabalho	12.913.149,00	8.514.050,10	2.716.969,41	21,0
Estágios Profissionais - INOV-JOVEM	10.621.385,00	9.063.085,29	2.576.235,49	24,3
Sist. de Aprendizagem - Gestão Directa	10.415.750,00	6.870.803,21	2.946.901,86	28,3
Contrato Emprego Inserção +	6.969.378,00	4.844.024,07	1.077.134,95	15,5
Estágios Prof. - Qualificação Emprego	6.137.214,00	2.096.847,72	442.495,03	7,2
Formação Modular	5.951.715,00	4.353.828,91	1.702.329,38	28,6

DELEGAÇÃO REGIONAL DO NORTE			EXECUÇÃO FÍSICA E FINANCEIRA DAS ÁREAS DE INTERVENÇÃO			Valores acumulados a 31 de Maio de 2010				
PROGRAMAS DE EMPREGO				Execução Física			Execução Financeira (Un.: Euros)			
				Meta	Abrangidos	Grau Exec.	Dotação	Cabimento	Pagamento	Grau Exec.
PROGRAMAS DE FORMAÇÃO E EMPREGO				13.726	9.078	66,1	46.689.175,00	35.232.773,59	8.981.038,71	19,2
Bolsas de Formação da Iniciativa do Trabalhador				293	460	157,0	656.500,00	466.318,90	218.850,97	33,3
Estágios Profissionais - Port. 268/1997				407	77	18,9	373.912,00	217.930,30	102.052,94	27,3
Estágios Profissionais para Luso Descendentes							0,00	0,00	0,00	
Estágios Profissionais na Administração Pública							0,00	0,00	0,00	
Estágios Profissionais - INOV-ART							0,00	0,00	0,00	
Estágios Profissionais - INOV-JOVEM				3.477	2.130	61,3	10.621.385,00	9.063.085,29	2.576.235,49	24,3
Estágios Profissionais - INOV-SOCIAL					70		1.676.000,00	573.287,63	205.958,73	12,3
Estágios Profissionais - INOV Mundus							0,00	0,00	0,00	
Estágios Profissionais				7.680	5.843	76,1	27.224.164,00	22.815.303,75	5.435.445,55	20,0
Estágios Qualificação-Emprego				1.869	498	26,6	6.137.214,00	2.096.847,72	442.495,03	7,2
CRIAÇÃO DE EMPREGO E EMPRESAS				2.214	1.133	51,2	32.369.223,00	22.269.621,23	6.398.394,61	19,8
(1) (*) Programa de Estímulo à Oferta de Emprego - Investimento				1.246	244	19,6	15.005.218,00	12.032.998,20	3.149.526,07	21,0
(1) ILE - Criação de Postos de Trabalho				1.607	320	19,9	12.913.149,00	8.514.050,10	2.716.969,41	21,0
(1) (*) ILE - Majorações				638	93	14,6	1.209.707,00	714.971,47	209.108,69	17,3
APE - Criação de Postos de Trabalho				66	41	62,1	406.105,00	198.430,77	117.056,24	28,8
(*) APE - Majorações				6		0,0	23.294,00	1.006,13	0,00	0,0
Apoios à Contratação				42	8	19,0	288.612,00	196.194,96	85.520,88	29,6
(**) Prémio de Igualdade de Oportunidades - Majorações				65		0,0	288.668,00	118.954,53	11.875,26	4,1
Apoio à Conversão de Contratos				2		0,0	16.871,00	11.741,16	0,00	0,0
APE - Apoios à criação do Próprio Emprego - PAECPE				394	199	50,5	1.778.099,00	345.539,97	92.717,09	5,2
Prémio de Colocação				13	3	23,1	18.000,00	8.803,62	6.288,30	34,9
Apoios à Contratação para Jovens					355		0,00	0,00	0,00	
Apoios à Contratação para Adultos e Públicos Específicos					202		0,00	0,00	0,00	
Linha de Apoio à Criação de Empresas e de Emprego							0,00	0,00	0,00	
Promoção do Artesanato - Artesãos				90	3	3,3	21.500,00	9.570,36	9.332,67	43,4
PRODESCOOP - Cooperativas - Criação de Postos de Trabalho					2		400.000,00	117.359,96	0,00	0,0
MERCADO SOCIAL DE EMPREGO				18.515	12.623	68,2	12.929.936,00	8.715.024,25	2.104.841,88	
(*) Empresas de Inserção - Investimento				59		0,0	346.298,00	115.418,34	19.165,54	5,5
Empresas de Inserção - Profissionalização				736	674	91,6	2.989.291,00	2.530.066,90	707.177,57	23,7
(*) Empresas de Inserção - Formação				205	81	39,5	476.100,00	315.566,67	125.972,55	26,5
Empresas de Inserção - Prémio Integração				27	4	14,8	132.000,00	30.183,84	15.091,92	11,4
Programas Ocupacionais - Carençados				8	31	387,5	123.574,00	88.480,12	47.153,68	38,2
Programas Ocupacionais - Subsidiados					337		0,00	0,00	0,00	
Contrato Emprego Inserção				14.484	9.671	66,8	1.893.295,00	791.284,31	113.145,67	6,0
Contrato Emprego Inserção +				3.260	1.906	58,5	6.969.378,00	4.844.024,07	1.077.134,95	15,5
OUTRAS MEDIDAS DE PROMOÇÃO DO EMPREGO				323	290	89,8	1.331.812,00	1.142.645,07	257.234,75	19,3
FUNDO DE AJUSTAMENTO À GLOBALIZAÇÃO - FEG							9.483,00	9.415,12	9.415,12	99,3
Apoios à Auto-Colocação							0,00	0,00	0,00	
Apoios a Novos Empreendedores							0,00	0,00	0,00	
Apoios à Inserção							2.118,00	2.117,83	2.117,83	100,0
Apoio ao Empreendedorismo							6.376,00	6.308,33	6.308,33	98,9
Planos de Integração							989,00	988,96	988,96	100,0
Prática em Contexto de Trabalho							0,00	0,00	0,00	
Apoios à Contratação							0,00	0,00	0,00	
Bolsa de Formação							0,00	0,00	0,00	
Formação de Animadores de UNIVAS e Clubes de Emprego							0,00	0,00	0,00	
PROGRAMA VIDA - EMPREGO				323	290	89,8	1.322.329,00	1.133.229,95	247.819,63	18,7
Estágios de Integração Sócio-Profissional				155	141	91,0	594.285,00	552.954,27	122.756,69	20,7
Prémio de Integração Sócio-Profissional				5	3	60,0	25.908,00	15.091,92	5.030,64	19,4
Apoios ao Emprego				163	146	89,6	702.136,00	565.183,76	120.032,30	17,1
Apoios ao Auto-Emprego							0,00	0,00	0,00	
ESTRUTURAS E OUTROS APOIOS PARA PROMOÇÃO DO EMPREGO				-	-		3.228.300,00	2.116.244,10	376.978,29	11,7
(**) Promoção do Artesanato - Feiras				45		0,0	120.000,00	2.500,00	2.500,00	2,1
Prog. para a Promoção dos Ofícios e das Micro-empresas Artesanais - PPART							0,00	0,00	0,00	
(**) PRODESCOOP - Cooperativas - Investimento							400.000,00	156.110,02	11.135,60	2,8
PROM. DE EST. E SERV. DE AP. À INSERÇÃO PROFISSIONAL				-	-	-	2.708.300,00	1.957.634,08	363.342,69	13,4
(**) Unidades de Inserção na Vida Activa (UNIVAS)				2	61	3.050,0	8.300,00	0,00	0,00	0,0
(**) Clubes de Emprego							0,00	0,00	0,00	
(**) GIP - Gabinetes de Inserção Profissional				173	179	103,5	2.700.000,00	1.957.634,08	363.342,69	13,5
TOTAL				34.778	23.124	66,5	96.548.446,00	69.476.308,24	18.118.488,24	18,8

(*) Número de pessoas envolvidas em componentes de medidas (ex.: majorações em ILE) cuja meta já está contemplada na medida principal.

(**) A execução física destas medidas não é contabilizada em número de abrangidos ou pessoas apoiadas, pelo que não pode ser adicionada à execução das restantes medidas.

(1) Inclui a actividade realizada no âmbito das Iniciativas Locais de Emprego - Serviços de Apoio à Família

FORMAÇÃO PROFISSIONAL	Execução Física			Execução Financeira (Un.: Euros)			
	Meta	Abrangidos	Grau Exec.	Dotação	Cabimento	Pagamento	Grau Exec.
Sistema de Aprendizagem - Gestão Directa	4.740	2.563	54,1	10.415.750,00	6.870.803,21	2.946.901,86	28,3
Sistema de Aprendizagem - Entidades Externas	6.260	3.236	51,7	14.086.400,00	4.442.670,34	4.145.085,17	29,4
Sistema de Aprendizagem - Saldos				0,00	0,00	0,00	
Cursos de Educação e Formação de Jovens	2.621	922	35,2	5.844.250,00	3.118.849,81	885.171,10	15,1
Cursos de Especialização Tecnológica	270		0,0	211.500,00	0,00	0,00	0,0
Cláusula de Formação				0,00	0,00	0,00	
Reconhecimento e Validação de Competências	10.000	1.769	17,7	2.990.600,00	2.420.599,47	782.271,46	26,2
Portugal Acolhe	130	126	96,9	80.000,00	26.927,48	8.483,48	10,6
Programa Qualificação-Emprego				0,00	0,00	0,00	
Formação Modular	25.111	22.077	87,9	5.951.715,00	4.353.828,91	1.702.329,38	28,6
Cursos de Educação e Formação de Adultos	10.809	8.561	79,2	40.185.900,00	31.745.686,27	11.192.920,54	27,9
Formação de Formadores	600	384	64,0	30.800,00	13.517,80	5.531,80	18,0
Formação Especial	10	13	130,0	7.500,00	5.522,89	0,00	0,0
Formação para a Inclusão				0,00	0,00	0,00	
IEFP, I.P. (Centros de Emprego + Centros de Form. Prof. de Gestão Directa)	60.551	39.651	65,5	79.804.415,00	52.998.406,18	21.668.694,79	27,2
Centros de Gestão Participada				0,00	0,00	0,00	
Acções em Cooperação com Outras Entidades				150.000,00	48.232,98	48.232,98	32,2
TOTAL	60.551	39.651	65,5	79.954.415,00	53.046.639,16	21.716.927,77	27,2

REABILITAÇÃO PROFISSIONAL DE PESSOAS COM DEFICIÊNCIA	Execução Física			Execução Financeira (Un.: Euros)			
	Meta	Abrangidos	Grau Exec.	Dotação	Cabimento	Pagamento	Grau Exec.
Aval. e Orientação Prof. de Pessoas com Deficiência	50	103	206,0	74.000,00	0,00	0,00	0,0
Pré-Profissionalização	78		0,0	68.000,00	0,00	0,00	0,0
Form. para Pessoas com Deficiência - Acções em Cooperação	400	1.007	251,8	3.500.000,00	441.202,47	441.202,47	12,6
Readaptação ao Trabalho				0,00	0,00	0,00	
Incentivos ao Emp. de Pess. com Deficiência	129	1	0,8	763.399,00	99.836,79	26.909,91	3,5
Apoio a Actividades Independentes	8		0,0	97.050,00	0,00	0,00	0,0
Emprego Protegido - Cent. de Emp. Protegido	68	67	98,5	380.812,00	333.395,42	188.262,48	49,4
Emprego Protegido - Enclaves	15	9	60,0	65.000,00	0,00	0,00	0,0
Prémio de Mérito				0,00	0,00	0,00	
Apoio à Colocação e Acompanhamento Pós - Colocação	192	190	99,0	52.000,00	0,00	0,00	0,0
OED Lisboa				0,00	0,00	0,00	
Ajudas Técnicas e Triciclos	153	40	26,1	682.500,00	388.843,43	327.259,05	48,0
Centros e Unidades de Reabilitação Profissional				0,00	0,00	0,00	
Centros de Gestão Participada - Reabilitação				0,00	0,00	0,00	
Organismo Intermédio				0,00	0,00	0,00	
TOTAL	1.093	1.417	129,6	5.682.761,00	1.263.278,11	983.633,91	17,3

DESIGNAÇÃO DA DESPESA	Execução Física			Execução Financeira (Un.: Euros)				
	Meta a)	Abrangidos b)	Grau Exec. b) / a)	Dotação a)	Cabimento b)	Pagamento c)	Grau Exec. b) / a)	Grau Exec. c) / a)
PROG. 1 - INTERV. ESTRUT. NOS DOMÍNIOS DO EMPREGO E DA FORM. PROF.	76.481	49.849	65,2	159.534.796,00	110.711.536,23	37.119.411,81	69,4	23,3
PROMOÇÃO DA EMPREGABILIDADE E DO EMPREGO	73.667	48.332	65,6	126.455.290,00	88.212.139,08	30.644.201,70	69,8	24,2
PROM. A FORM. QUALIFICANTE E A TRANSIÇÃO P/A VIDA ACTIVA	13.891	6.721	48,4	30.557.900,00	14.432.323,36	7.977.158,13	47,2	26,1
Sistema de Aprendizagem - Gestão Directa	4.740	2.563	54,1	10.415.750,00	6.870.803,21	2.946.901,86	66,0	28,3
Sistema de Aprendizagem - Entidades Externas	6.260	3.236	51,7	14.086.400,00	4.442.670,34	4.145.085,17	31,5	29,4
Sistema de Aprendizagem - Saldos				0,00	0,00	0,00		
Cursos de Educação e Formação de Jovens	2.621	922	35,2	5.844.250,00	3.118.849,81	885.171,10	53,4	15,1
Cursos de Especialização Tecnológica	270		0,0	211.500,00	0,00	0,00	0,0	0,0
FORMAÇÃO AO LONGO DA VIDA E ADAPTABILIDADE	35.534	24.432	68,8	9.678.815,00	7.267.674,76	2.711.935,29	75,1	28,0
Bolsas de Formação da Iniciativa do Trabalhador	293	460	157,0	656.500,00	466.318,90	218.850,97	71,0	33,3
Cláusula de Formação				0,00	0,00	0,00		
Reconhecimento e Validação de Competências	10.000	1.769	17,7	2.990.600,00	2.420.599,47	782.271,46	80,9	26,2
Portugal Acolhe	130	126	96,9	80.000,00	26.927,48	8.483,48	33,7	10,6
Formação Modular	25.111	22.077	87,9	5.951.715,00	4.353.828,91	1.702.329,38	73,2	28,6
Programa Qualificação-Emprego				0,00	0,00	0,00		
QUALIFICAÇÃO E INSERÇÃO PROF. PARA DESEMPREGADOS	20.765	14.979	72,1	73.921.190,00	56.875.768,04	17.172.914,06	76,9	23,2
Cursos de Educação e Formação de Adultos	10.809	8.561	79,2	40.185.900,00	31.745.686,27	11.192.920,54	79,0	27,9
Estágios Profissionais - Port. 268/1997	407	77	18,9	373.912,00	217.930,30	102.052,94	58,3	27,3
Estágios Profissionais para Luso Descendentes				0,00	0,00	0,00		
Estágios Profissionais na Administração Pública				0,00	0,00	0,00		
Estágios Profissionais - INOV-ART				0,00	0,00	0,00		
Estágios Profissionais	7.680	5.843	76,1	27.224.164,00	22.815.303,75	5.435.445,55	83,8	20,0
Estágios Profissionais - Qualificação Emprego	1.869	498	26,6	6.137.214,00	2.096.847,72	442.495,03	34,2	7,2
PROGRAMA INOV-JOVEM	3.477	2.200	63,3	12.297.385,00	9.636.372,92	2.782.194,22	78,4	22,6
Estágios Profissionais - INOV-JOVEM	3.477	2.130	61,3	10.621.385,00	9.063.085,29	2.576.235,49	85,3	24,3
Estágios Profissionais - INOV-SOCIAL		70		1.676.000,00	573.287,63	205.958,73	34,2	12,3
Estágios Profissionais - INOV Mundus				0,00	0,00	0,00		
APOIO À CRIAÇÃO DE EMP. NO ÂMBITO DO DESENV. LOCAL E DA ECON. SOCIAL	2.214	1.133	51,2	32.898.706,00	22.437.646,37	6.421.445,33	68,2	19,5
APOIO AO INVEST. EM INIC. LOCAIS CRIADORAS DE EMPREGO				15.005.218,00	12.032.998,20	3.149.526,07	80,2	21,0
(1) (*) Programa de Estímulo à Oferta de Emprego - Investimento	1.246	244	19,6	15.005.218,00	12.032.998,20	3.149.526,07	80,2	21,0
PROGRAMA DE ESTÍMULO À OFERTA DE EMPREGO	2.111	568	26,9	16.924.505,00	10.100.889,09	3.233.247,57	59,7	19,1
(1) ILE - Criação de Postos de Trabalho	1.607	320	19,9	12.913.149,00	8.514.050,10	2.716.969,41	65,9	21,0
(1) (*) ILE - Majorações	638	93	14,6	1.209.707,00	714.971,47	209.108,69	59,1	17,3
CPE - Criação de Postos de Trabalho	66	41	62,1	406.105,00	198.430,77	117.056,24	48,9	28,8
(*) CPE - Majorações	6		0,0	23.294,00	1.006,13	0,00	4,3	0,0
Apoios à Contratação	42	8	19,0	288.612,00	196.194,96	85.520,88	68,0	29,6
f) (**) Prémio de Igualdade de Oportunidades - Majorações	65		0,0	288.668,00	118.954,53	11.875,26	41,2	4,1
Apoio à Conversão de Contratos	2		0,0	16.871,00	11.741,16	0,00	69,6	0,0
Apoios à criação do Próprio Emprego - PAECEPE	394	199	50,5	1.778.099,00	345.539,97	92.717,09	19,4	5,2
APOIO À INT. NO MERCADO DE TRABALHO	13	560	4.307,7	18.000,00	8.803,62	6.288,30	48,9	34,9
Prémio de Colocação	13	3	23,1	18.000,00	8.803,62	6.288,30	48,9	34,9
Apoios à Contratação para Jovens		355		0,00	0,00	0,00		
Apoios à Contratação para Adultos e Públicos Específicos		202		0,00	0,00	0,00		
Linha de Apoio à Criação de Empresas e de Emprego				0,00	0,00	0,00		
APOIOS À PROMOÇÃO DO ARTESANATO	90	3	3,3	141.500,00	12.070,36	11.832,67	8,5	8,4
Promoção do Artesanato - Artesãos	90	3	3,3	21.500,00	9.570,36	9.332,67	44,5	43,4
c) (**) Promoção do Artesanato - Feiras	45		0,0	120.000,00	2.500,00	2.500,00	2,1	2,1
Prog. para a Promoção dos Ofícios e das Micro-empresas Artesanais - PPART				0,00	0,00	0,00		
APOIO AO DESENVOLVIMENTO COOPERATIVO		2		800.000,00	273.469,98	11.135,60	34,2	1,4
d) (**) PRODESCOOP - Cooperativas - Investimento				400.000,00	156.110,02	11.135,60	39,0	2,8
PRODESCOOP - Cooperativas - Criação de Postos de Trabalho		2		400.000,00	117.359,96	0,00	29,3	0,0
FUNDO EUROPEU DE AJUSTAMENTO À GLOBALIZAÇÃO - FEG				9.483,00	9.415,12	9.415,12	99,3	99,3
Apoios à Auto-Colocação				0,00	0,00	0,00		
Apoios a Novos Empreendedores				0,00	0,00	0,00		
Apoio à Inserção				2.118,00	2.117,83	2.117,83	100,0	100,0
Apoio ao Empreendedorismo				6.376,00	6.308,33	6.308,33	98,9	98,9
Planos de Integração				989,00	988,96	988,96	100,0	100,0
Prática em Contexto de Trabalho				0,00	0,00	0,00		
Apoios à Contratação				0,00	0,00	0,00		
Bolsa de Formação - FEG				0,00	0,00	0,00		
FORMAÇÃO DE AGENTES DA POLÍTICA DE EMPREGO	600	384	64,0	30.800,00	13.517,80	5.531,80	43,9	18,0
FORMAÇÃO DE AGENTES DA POLÍTICA DE EMPREGO	600	384	64,0	30.800,00	13.517,80	5.531,80	43,9	18,0
Formação de Formadores	600	384	64,0	30.800,00	13.517,80	5.531,80	43,9	18,0
Formação de Animadores de UNIVAS e Clubes de Emprego				0,00	0,00	0,00		
ACÇÕES EM COOPERAÇÃO				150.000,00	48.232,98	48.232,98	32,2	32,2
Centros de Gestão Participada				0,00	0,00	0,00		
Acções em Cooperação com Outras Entidades				150.000,00	48.232,98	48.232,98	32,2	32,2

DELEGAÇÃO REGIONAL DO NORTE			EXECUÇÃO FÍSICA E FINANCEIRA POR PROGRAMA E MEDIDA			Valores acumulados a 31 de Maio de 2010		Página 2/3			
DESIGNAÇÃO DA DESPESA				Execução Física			Execução Financeira (Un.: Euros)				
				Meta a)	Abrangidos b)	Grau Exec. b) / a)	Dotação a)	Cabimento b)	Pagamento c)	Grau Exec. b) / a)	Grau Exec. c) / a)
PROG. 2 - INTEGRAÇÃO ECON. E SOCIAL DOS GRUPOS SOCIAIS DESFAV.				19.941	14.343	71,9	19.942.526,00	11.117.055,20	3.336.295,42	55,7	16,7
PROMOVER O EMP. E A EMPREGABILIDADE DOS GRUPOS PART. DESFAVORECIDOS				19.941	14.343	71,9	19.942.526,00	11.117.055,20	3.336.295,42	55,7	16,7
ACÇÕES DE DESENV.PESSOAL E PROF. PESSOAS C/DEFICIÊNCIA				528	1.110	210,2	3.642.000,00	441.202,47	441.202,47	12,1	12,1
Aval. e Orientação Prof. de Pessoas com Deficiência				50	103	206,0	74.000,00	0,00	0,00	0,0	0,0
Pré-Profissionalização				78		0,0	68.000,00	0,00	0,00	0,0	0,0
Form. para Pessoas com Deficiência - Acções em Cooperação				400	1.007	251,8	3.500.000,00	441.202,47	441.202,47	12,6	12,6
Readaptação ao Trabalho							0,00	0,00	0,00		
APOIOS AO EMPREGO E À CONTRATAÇÃO PESSOAS C/DEFICIÊNCIA				565	307	54,3	2.040.761,00	822.075,64	542.431,44	40,3	26,6
Incentivos ao Emp. de Pess. com Deficiência				129	1	0,8	763.399,00	99.836,79	26.909,91	13,1	3,3
Apoio a Actividades Independentes				8		0,0	97.050,00	0,00	0,00	0,0	0,0
Emprego Protegido - Cent. de Emp. Protegido				68	67	98,5	380.812,00	333.395,42	188.262,48	87,5	49,4
Emprego Protegido - Enclaves				15	9	60,0	65.000,00	0,00	0,00	0,0	0,0
Prémio de Mérito							0,00	0,00	0,00		
Apoio à Colocação e Acompanhamento Pós - Colocação				192	190	99,0	52.000,00	0,00	0,00	0,0	0,0
OED Lisboa							0,00	0,00	0,00		
Ajudas Técnicas e Triciclos				153	40	26,1	682.500,00	388.843,43	327.259,05	57,0	48,0
ACÇÕES DE FORM. PROF. DE GRUPOS DESFAVORECIDOS				10	13	130,0	7.500,00	5.522,89	0,00	73,6	0,0
Formação Especial				10	13	130,0	7.500,00	5.522,89	0,00	73,6	0,0
Formação para a Inclusão							0,00	0,00	0,00		
PROGRAMA VIDA - EMPREGO				323	290	89,8	1.322.329,00	1.133.229,95	247.819,63	85,7	18,7
Estágios de Integração Sócio-Profissional				155	141	91,0	594.285,00	552.954,27	122.756,69	93,0	20,7
Prémio de Integração Sócio-Profissional				5	3	60,0	25.908,00	15.091,92	5.030,64	58,3	19,4
Apoios ao Emprego				163	146	89,6	702.136,00	565.183,76	120.032,30	80,5	17,1
Apoios ao Auto-Emprego							0,00	0,00	0,00		
DESENV. A REDE DE EQUIP. E SERV. DE PROMOÇÃO E DESENV.SOCIAL							0,00	0,00	0,00		
Centros e Unidades de Reabilitação Profissional							0,00	0,00	0,00		
DINAMIZAÇÃO E PROMOÇÃO DO MERCADO SOCIAL DE EMPREGO				18.515	12.623	68,2	12.929.936,00	8.715.024,25	2.104.841,88	67,4	16,3
(*)	Empresas de Inserção - Investimento			59		0,0	346.298,00	115.418,34	19.165,54	33,3	5,5
	Empresas de Inserção - Profissionalização			736	674	91,6	2.989.291,00	2.530.066,90	707.177,57	84,6	23,7
(*)	Empresas de Inserção - Formação			205	81	39,5	476.100,00	315.566,67	125.972,55	66,3	26,5
	Empresas de Inserção - Prémio Integração			27	4	14,8	132.000,00	30.183,84	15.091,92	22,9	11,4
	Programas Ocupacionais - Carenciados			8	31	387,5	123.574,00	88.480,12	47.153,68	71,6	38,2
	Programas Ocupacionais - Subsidiados				337		0,00	0,00	0,00		
	Contrato Emprego Inserção			14.484	9.671	66,8	1.893.295,00	791.284,31	113.145,67	41,8	6,0
	Contrato Emprego Inserção +			3.260	1.906	58,5	6.969.378,00	4.844.024,07	1.077.134,95	69,5	15,5
	Centros de Gestão Participada - Reabilitação						0,00	0,00	0,00		
PROG. 3 - INTERV. PARA A ORG.E GESTÃO DO MERC EMP.E DA FORM. PROF.				25.319	9.496	37,5	4.585.461,00	3.309.959,25	952.094,45	72,2	20,8
DESENV. E MODERNIZAÇÃO DAS ESTRUTURAS E SERV. DE APOIO AO EMP. E FORM.							4.378.141,00	3.298.587,82	947.746,84	75,3	21,6
PROM. DE EST. E SERV. DE AP. À INSERÇÃO PROFISSIONAL							2.708.300,00	1.957.634,08	363.342,69	72,3	13,4
b) (**)	Unidades de Inserção na Vida Activa (UNIVAS)			2	61	3.050,0	8.300,00	0,00	0,00	0,0	0,0
b) (**)	Clubes de Emprego						0,00	0,00	0,00		
b) (**)	GIP - Gabinetes de Inserção Profissional			173	179	103,5	2.700.000,00	1.957.634,08	363.342,69	72,5	13,5
a)	(**) Informação e Orientação Profissional				9.369		0,00	0,00	0,00		
	Certificação Profissional						169.841,00	52.830,01	14.580,01	31,1	8,6
	Estudos e Investigação						0,00	0,00	0,00		
	Processos e Métodos Didácticos						0,00	0,00	0,00		
	Observatório do Emprego e Formação						0,00	0,00	0,00		
	Regime Prest. Desemp. - DL nº220 de 03/11/2006						1.500.000,00	1.288.123,73	569.824,14	85,9	38,0
COLOCAÇÃO				25.319	9.496	37,5	170.220,00	3.294,55	2.774,87	1,9	1,6
(***) Prod. de Instrumentos Téc. de Sup. à Actividade de Colocação				25.319	9.496	37,5	0,00	0,00	0,00		
COLOCAÇÃO EXTERNA							170.220,00	3.294,55	2.774,87	1,9	1,6
	Rede Eures						170.220,00	3.294,55	2.774,87	1,9	1,6
PRESTAÇÕES TÉCNICAS - METODOLOGIA PNE							37.100,00	8.076,88	1.572,74	21,8	4,2
	INSERJOVEM						14.800,00	2.936,97	290,60	19,8	2,0
	REAGE						22.300,00	5.139,91	1.282,14	23,0	5,7
MODERNIZAÇÃO DO SERVIÇO PÚBLICO DE EMPREGO							0,00	0,00	0,00		
	Modern. do SPE: Proj. LSE (Livre Serv. P/ Emprego)						0,00	0,00	0,00		
PROG. 4 - RELAÇÕES C/EXTERIOR E ARTICULAÇÃO COM OUTRAS ENTIDADES							880.100,00	135.348,94	124.219,48	15,4	14,1
ACÇÕES CONJUNTAS COM OUTRAS ENTIDADES							500.600,00	1.050,40	559,20	0,2	0,1
	Diálogo Social						0,00	0,00	0,00		
	Participação em Programas Comunitários						365.600,00	1.050,40	559,20	0,3	0,2
OUTRAS ACÇÕES CONJUNTAS COM OUTRAS ENTIDADES							135.000,00	0,00	0,00	0,0	0,0
	Concursos Diversos						125.000,00	0,00	0,00	0,0	0,0
	Cooperação IEFP, I.P. / Secretariado Nacional de Reabilitação						0,00	0,00	0,00		
	Outras Acções						10.000,00	0,00	0,00	0,0	0,0
	Cooperação IEFP / Cooperativa António Sérgio						0,00	0,00	0,00		

DESIGNAÇÃO DA DESPESA	Execução Física			Execução Financeira (Un.: Euros)				
	Meta a)	Abrangidos b)	Grau Exec. b) / a)	Dotação a)	Cabimento b)	Pagamento c)	Grau Exec. b) / a)	Grau Exec. c) / a)
COOPERAÇÃO INSTITUCIONAL				0,00	0,00	0,00		
Comissão para a Igualdade no Trabalho e no Emprego (CITE)				0,00	0,00	0,00		
Serviços Sociais do MSST				0,00	0,00	0,00		
Agência Nacional Sócrates e Leonardo da Vinci				0,00	0,00	0,00		
Instituto de Gestão do Fundo Social Europeu (IGFSE)				0,00	0,00	0,00		
Outros Serviços				0,00	0,00	0,00		
Alto Comissariado p/Imigração e Minorias Étnicas				0,00	0,00	0,00		
RELAÇÕES PÚBLICAS				379.500,00	134.298,54	123.660,28	35,4	32,6
Informação para o Exterior				41.000,00	5.047,20	5.047,20	12,3	12,3
Relação Directa com os Utentes				338.500,00	129.251,34	118.613,08	38,2	35,0
RELAÇÕES INTERNACIONAIS				0,00	0,00	0,00		
Organizações Internacionais				0,00	0,00	0,00		
COOPERAÇÃO BILATERAL C/ PALOPS				0,00	0,00	0,00		
Cooperação Bilateral com Outros Países e Outras Actividades				0,00	0,00	0,00		
PROG. 5 - GESTÃO E ORGANIZAÇÃO INTERNA				15.302.026,00	9.830.267,44	3.545.618,51	64,2	23,2
INFRA-ESTRUTURAS FÍSICAS				1.711.760,00	581.683,71	159.566,14	34,0	9,3
Centros de Emprego				250.000,00	72.512,82	7.406,60	29,0	3,0
Centros de Formação Profissional de Gestão Directa				1.300.000,00	410.346,19	56.310,85	31,6	4,3
Centros de Formação Profissional de Gestão Participada				0,00	0,00	0,00		
Centro de Reabilitação Profissional de Gestão Directa				0,00	0,00	0,00		
Centro de Reabilitação Profissional de Gestão Participada				0,00	0,00	0,00		
Serviços de Coordenação Central e Regional				161.760,00	98.824,70	95.848,69	61,1	59,3
OUTRAS INFRA-ESTRUTURAS FÍSICAS				0,00	0,00	0,00		
Funcionamento, Organização e Gestão Internas				1.527.940,00	923.287,99	335.671,73	60,4	22,0
Funcionamento, Organização e Gestão Internas				1.452.940,00	921.329,12	333.712,86	63,4	23,0
FUNCIONAMENTO - POEFDS E POR				75.000,00	1.958,87	1.958,87	2,6	2,6
Funcionamento - POR				25.000,00	1.521,06	1.521,06	6,1	6,1
Funcionamento - POPH				50.000,00	437,81	437,81	0,9	0,9
RECURSOS HUMANOS				453.000,00	44.255,21	16.054,30	9,8	3,5
GESTÃO DE RECURSOS HUMANOS				398.000,00	10.929,64	8.682,04	2,7	2,2
Centros de Emprego				145.000,00	7.225,41	5.301,78	5,0	3,7
Centros de Formação Profissional				150.000,00	1.049,58	750,61	0,7	0,5
Centros de Reabilitação Profissional				0,00	0,00	0,00		
Serviços de Coordenação Central e Regional				103.000,00	2.654,65	2.629,65	2,6	2,6
POR				0,00	0,00	0,00		
Pessoal Deslocado em Diversos Serviços				0,00	0,00	0,00		
DESENVOLVIMENTO DOS RECURSOS HUMANOS				5.000,00	0,00	0,00	0,0	0,0
Formação Interna - Acções				5.000,00	0,00	0,00	0,0	0,0
Acção Social				50.000,00	33.325,57	7.372,26	66,7	14,7
INFORMATIZAÇÃO				54.522,00	37.039,56	1.029,86	67,9	1,9
Hardware				41.936,00	33.576,00	0,00	80,1	0,0
Software				0,00	0,00	0,00		
Comunicação				0,00	0,00	0,00		
Outros				12.586,00	3.463,56	1.029,86	27,5	8,2
INFORMAÇÃO CIENTÍFICA E DOCUMENTAÇÃO				5.000,00	419,50	419,50	8,4	8,4
INFORMAÇÃO CIENTÍFICA E DOCUMENTAÇÃO				5.000,00	419,50	419,50	8,4	8,4
Informação Científica e Técnica				5.000,00	419,50	419,50	8,4	8,4
Actividade Editorial				0,00	0,00	0,00		
Informação Interna				0,00	0,00	0,00		
GESTÃO DE CENTROS				11.549.804,00	8.243.581,47	3.032.876,98	71,4	26,3
Centros de Emprego				4.250.304,00	3.153.846,34	1.260.462,15	74,2	29,7
Centros de Formação Profissional				7.299.500,00	5.089.735,13	1.772.414,83	69,7	24,3
Centros de Reabilitação Profissional				0,00	0,00	0,00		
PROG 6 - OUTROS				0,00	0,00	0,00		
Restituições de Apoios Comunitários				0,00	0,00	0,00		
Constituição de Reserva				0,00	0,00	0,00		
ORGANISMO INTERMÉDIO				0,00	0,00	0,00		
TOTAL				200.244.909,00	135.104.167,06	45.077.639,67	67,5	22,5

(*) Número de pessoas envolvidas em componentes de medidas (ex.: majorações em ILE) cuja meta já está contemplada na medida principal.

(**) A execução física destas medidas não é contabilizada em número de abrangidos ou pessoas apoiadas, pelo que não pode ser adicionada à execução das restantes medidas.

(***) Este número inclui as colocações de desempregados e empregados

(1) Inclui a actividade realizada no âmbito das Iniciativas Locais de Emprego - Serviços de Apoio à Família

Metas e Execução Física Agregadas por:

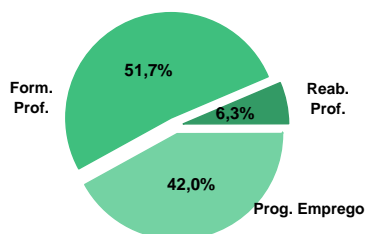
Pessoas:	121.741	73.688
a) Informação e Orientação Profissional:		9.369
b) Estruturas:	175	240
c) Feiras:	45	
d) Cooperativas (Investimento):		
f) Prémios de Igualdade de Oportunidades	65	
g) Programa de Apoio à Iniciativa Privada (PAIPS)		

DELEGAÇÃO REGIONAL DO CENTRO
EXECUÇÃO FÍSICA E FINANCEIRA

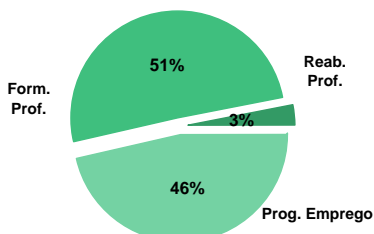
Valores acumulados a 31 de Maio de 2010

ÁREAS DE INTERVENÇÃO	Execução Física			Execução Financeira (Un.: Euros)			
	Meta	Abrangidos	Grau Exec.	Dotação	Cabimento	Pagamento	Grau Exec.
EMPREGO	43.055	23.349	54,2	58.282.927,00	35.678.821,78	8.680.781,05	14,9
Programas de Emprego	23.733	14.608	61,6	58.282.927,00	35.678.821,78	8.680.781,05	14,9
Colocações	19.322	8.741	45,2	0,00	0,00	0,00	
Colocações de Desempregados	-	8.271	-	-	-	-	-
Colocações de Empregados	-	470	-	-	-	-	-
FORMAÇÃO PROFISSIONAL	35.131	18.015	51,3	34.552.406,00	27.192.542,61	9.398.375,42	27,2
REABILITAÇÃO PROFISSIONAL	1.530	2.196	143,5	5.353.952,00	1.416.523,44	596.512,90	11,1
TOTAL	79.716	43.560	54,6	98.189.285,00	64.287.887,83	18.675.669,37	19,0
Informação e Orientação Profissional		6.173		0,00	0,00	0,00	

Abrangidos - Peso relativo



Pagamento - Peso relativo


MEDIDAS / PROGRAMAS COM MAIOR PESO RELATIVO

EXECUÇÃO FÍSICA	METAS	ABRANGIDOS	GRAU
Formação Modular	16.080	9.982	62,1
Contrato Emprego Inserção	10.799	6.927	64,1
Reconhec. e Validação de Competências	8.849	1.381	15,6
Estágios Profissionais	6.413	3.239	50,5
Cursos Educação e Formação de Adultos	5.334	4.377	82,1
Estágios Profissionais - INOV-JOVEM	1.848	1.110	60,1
Sist. de Aprendizagem - Gestão Directa	1.779	1.148	64,5
Sist. Aprendizagem - Entidades Externas	1.746	460	26,3
Contrato Emprego Inserção +	1.526	1.041	68,2
Estágios Prof. - Qualificação Emprego	1.100	471	42,8

EXECUÇÃO FINANCEIRA	DOTAÇÃO	CABIMENTO	PAGAMENTO	GRAU PAGAM
Estágios Profissionais	19.390.993,00	13.674.762,74	3.324.344,09	17,1
Cursos Educação e Formação de Adultos	16.423.426,00	14.268.747,48	4.629.133,88	28,2
Estágios Profissionais - INOV-JOVEM	8.172.789,00	4.567.864,56	1.259.193,38	15,4
PEOE - Investimento	6.540.115,00	4.719.673,63	934.561,15	14,3
ILE - Criação de Postos de Trabalho	5.600.140,00	2.818.083,99	811.698,48	14,5
Sist. Aprendizagem - Entidades Externas	5.599.127,00	3.400.759,96	959.389,52	17,1
Contrato Emprego Inserção +	4.703.281,00	2.797.729,13	596.007,49	12,7
Sist. de Aprendizagem - Gestão Directa	4.608.514,00	3.254.939,70	1.381.590,71	30,0
Estágios Prof. - Qualificação Emprego	3.478.815,00	1.742.445,53	464.011,57	13,3
Reconhec. e Validação de Competências	3.166.018,00	2.812.790,15	878.979,92	27,8

DELEGAÇÃO REGIONAL DO CENTRO			EXECUÇÃO FÍSICA E FINANCEIRA DAS ÁREAS DE INTERVENÇÃO			A	Valores acumulados a 31 de Maio de 2010	
PROGRAMAS DE EMPREGO	Execução Física			Execução Financeira (Un.: Euros)				
	Meta	Abrangidos	Grau Exec.	Dotação	Cabimento	Pagamento	Grau Exec.	
PROGRAMAS DE FORMAÇÃO E EMPREGO	9.420	4.963	52,7	33.266.516,00	21.117.077,96	5.527.378,05	16,6	
Bolsas de Formação da Iniciativa do Trabalhador	16	15	93,8	28.008,00	18.543,83	4.263,32	15,2	
Estágios Profissionais - Port. 268/1997	43	53	123,3	593.911,00	480.705,08	352.313,70	59,3	
Estágios Profissionais para Luso Descendentes				0,00	0,00	0,00		
Estágios Profissionais na Administração Pública				0,00	0,00	0,00		
Estágios Profissionais - INOV-ART				0,00	0,00	0,00		
Estágios Profissionais - INOV-JOVEM	1.848	1.110	60,1	8.172.789,00	4.567.864,56	1.259.193,38	15,4	
Estágios Profissionais - INOV-SOCIAL		75		1.602.000,00	632.756,22	123.251,99	7,7	
Estágios Profissionais - INOV Mundus				0,00	0,00	0,00		
Estágios Profissionais	6.413	3.239	50,5	19.390.993,00	13.674.762,74	3.324.344,09	17,1	
Estágios Qualificação-Emprego	1.100	471	42,8	3.478.815,00	1.742.445,53	464.011,57	13,3	
CRIAÇÃO DE EMPREGO E EMPRESAS	1.070	411	38,4	13.870.998,00	8.526.445,16	2.003.917,74	14,4	
(1) (*) Programa de Estímulo à Oferta de Emprego - Investimento	609	63	10,3	6.540.115,00	4.719.673,63	934.561,15	14,3	
(1) ILE - Criação de Postos de Trabalho	802	88	11,0	5.600.140,00	2.818.083,99	811.698,48	14,5	
(1) (*) ILE - Majorações	275	23	8,4	436.367,00	230.102,30	70.563,20	16,2	
APE - Criação de Postos de Trabalho	23	5	21,7	151.170,00	126.242,69	61.669,93	40,8	
(*) APE - Majorações				978,00	0,00	0,00	0,0	
Apoios à Contratação				35.216,00	25.153,20	20.122,56	57,1	
(**) Prémio de Igualdade de Oportunidades - Majorações	3		0,0	104.892,00	81.443,95	0,00	0,0	
Apoio à Conversão de Contratos	1		0,0	0,00	0,00	0,00		
APE - Apoios à criação do Próprio Emprego - PAECPE	216	124	57,4	949.804,00	493.444,96	84.597,94	8,9	
Prémio de Colocação				0,00	0,00	0,00		
Apoios à Contratação para Jovens		129		0,00	0,00	0,00		
Apoios à Contratação para Adultos e Públicos Específicos		55		0,00	0,00	0,00		
Linha de Apoio à Criação de Empresas e de Emprego				0,00	0,00	0,00		
Promoção do Artesanato - Artesãos	25	10	40,0	17.606,00	5.892,65	3.348,78	19,0	
PRODESCOOP - Cooperativas - Criação de Postos de Trabalho	3		0,0	34.710,00	26.407,79	17.355,70	50,0	
MERCADO SOCIAL DE EMPREGO	13.091	9.077	69,3	9.305.458,00	4.829.982,29	959.838,57		
(*) Empresas de Inserção - Investimento	3		0,0	127.080,00	99.615,20	53.478,40	42,1	
Empresas de Inserção - Profissionalização	373	435	116,6	1.575.146,00	889.184,26	109.105,66	6,9	
(*) Empresas de Inserção - Formação	133	102	76,7	186.672,00	131.500,55	49.986,46	26,8	
Empresas de Inserção - Prémio Integração	8	2	25,0	43.353,00	15.091,92	10.061,28	23,2	
Programas Ocupacionais - Carençados	24	7	29,2	40.281,00	14.091,73	14.091,73	35,0	
Programas Ocupacionais - Subsidiados	361	665	184,2	0,00	0,00	0,00		
Contrato Emprego Inserção	10.799	6.927	64,1	2.629.645,00	882.769,50	127.107,55	4,8	
Contrato Emprego Inserção +	1.526	1.041	68,2	4.703.281,00	2.797.729,13	596.007,49	12,7	
OUTRAS MEDIDAS DE PROMOÇÃO DO EMPREGO	152	157	103,3	939.566,00	675.349,03	141.074,62	15,0	
FUNDO DE AJUSTAMENTO À GLOBALIZAÇÃO - FEG				3.883,00	3.882,32	2.687,96	69,2	
Apoios à Auto-Colocação				0,00	0,00	0,00		
Apoios a Novos Empreendedores				0,00	0,00	0,00		
Apoios à Inserção				0,00	0,00	0,00		
Apoio ao Empreendedorismo				0,00	0,00	0,00		
Planos de Integração				3.883,00	3.882,32	2.687,96	69,2	
Prática em Contexto de Trabalho				0,00	0,00	0,00		
Apoios à Contratação				0,00	0,00	0,00		
Bolsa de Formação				0,00	0,00	0,00		
Formação de Animadores de UNIVAS e Clubes de Emprego				0,00	0,00	0,00		
PROGRAMA VIDA - EMPREGO	152	157	103,3	935.683,00	671.466,71	138.386,66	14,8	
Estágios de Integração Sócio-Profissional	63	67	106,3	361.014,00	289.491,52	56.982,06	15,8	
Prémio de Integração Sócio-Profissional	13		0,0	66.053,00	0,00	0,00	0,0	
Apoios ao Emprego	76	90	118,4	508.616,00	381.975,19	81.404,60	16,0	
Apoios ao Auto-Emprego				0,00	0,00	0,00		
ESTRUTURAS E OUTROS APOIOS PARA PROMOÇÃO DO EMPREGO	-	-		900.389,00	529.967,34	48.572,07	5,4	
(**) Promoção do Artesanato - Feiras				0,00	0,00	0,00		
Prog. para a Promoção dos Ofícios e das Micro-empresas Artesanais - PPART				197.664,00	30.078,29	11.414,30	5,8	
(**) PRODESCOOP - Cooperativas - Investimento	1		0,0	83.805,00	76.472,36	0,00	0,0	
PROM. DE EST. E SERV. DE AP. À INSERÇÃO PROFISSIONAL	-	-	-	618.920,00	423.416,69	37.157,77	6,0	
(**) Unidades de Inserção na Vida Activa (UNIVAS)		9		0,00	0,00	0,00		
(**) Clubes de Emprego				0,00	0,00	0,00		
(**) GIP - Gabinetes de Inserção Profissional	64	61	95,3	618.920,00	423.416,69	37.157,77	6,0	
TOTAL	23.733	14.608	61,6	58.282.927,00	35.678.821,78	8.680.781,05	14,9	

(*) Número de pessoas envolvidas em componentes de medidas (ex.: majorações em ILE) cuja meta já está contemplada na medida principal.

(**) A execução física destas medidas não é contabilizada em número de abrangidos ou pessoas apoiadas, pelo que não pode ser adicionada à execução das restantes medidas.

(1) Inclui a actividade realizada no âmbito das Iniciativas Locais de Emprego - Serviços de Apoio à Família

FORMAÇÃO PROFISSIONAL	Execução Física			Execução Financeira (Un.: Euros)			
	Meta	Abrangidos	Grau Exec.	Dotação	Cabimento	Pagamento	Grau Exec.
Sistema de Aprendizagem - Gestão Directa	1.779	1.148	64,5	4.608.514,00	3.254.939,70	1.381.590,71	30,0
Sistema de Aprendizagem - Entidades Externas	1.746	460	26,3	5.599.127,00	3.400.759,96	959.389,52	17,1
Sistema de Aprendizagem - Saldos				0,00	0,00	0,00	
Cursos de Educação e Formação de Jovens	774	356	46,0	1.453.755,00	937.015,02	414.754,13	28,5
Cursos de Especialização Tecnológica	86		0,0	49.081,00	0,00	0,00	0,0
Cláusula de Formação				0,00	0,00	0,00	
Reconhecimento e Validação de Competências	8.849	1.381	15,6	3.166.018,00	2.812.790,15	878.979,92	27,8
Portugal Acolhe	165	112	67,9	84.601,00	47.395,46	18.323,19	21,7
Programa Qualificação-Emprego				0,00	0,00	0,00	
Formação Modular	16.080	9.982	62,1	3.136.849,00	2.456.266,84	1.111.086,07	35,4
Cursos de Educação e Formação de Adultos	5.334	4.377	82,1	16.423.426,00	14.268.747,48	4.629.133,88	28,2
Formação de Formadores	318	199	62,6	31.035,00	14.628,00	5.118,00	16,5
Formação Especial				0,00	0,00	0,00	
Formação para a Inclusão				0,00	0,00	0,00	
IEFP, I.P. (Centros de Emprego + Centros de Form. Prof. de Gestão Directa)	35.131	18.015	51,3	34.552.406,00	27.192.542,61	9.398.375,42	27,2
Centros de Gestão Participada				0,00	0,00	0,00	
Acções em Cooperação com Outras Entidades				0,00	0,00	0,00	
TOTAL	35.131	18.015	51,3	34.552.406,00	27.192.542,61	9.398.375,42	27,2

REABILITAÇÃO PROFISSIONAL DE PESSOAS COM DEFICIÊNCIA	Execução Física			Execução Financeira (Un.: Euros)			
	Meta	Abrangidos	Grau Exec.	Dotação	Cabimento	Pagamento	Grau Exec.
Aval. e Orientação Prof. de Pessoas com Deficiência	141	172	122,0	109.639,00	0,00	0,00	0,0
Pré-Profissionalização				0,00	0,00	0,00	
Form. para Pessoas com Deficiência - Acções em Cooperação	566	1.570	277,4	2.997.961,00	397.418,94	226.918,88	7,6
Readaptação ao Trabalho	32		0,0	159.000,00	0,00	0,00	0,0
Incentivos ao Emp. de Pess. com Deficiência	182	2	1,1	795.797,00	251.224,44	75.813,66	9,5
Apoio a Actividades Independentes	1		0,0	6.900,00	0,00	0,00	0,0
Emprego Protegido - Cent. de Emp. Protegido	132	117	88,6	570.955,00	466.523,13	212.947,41	37,3
Emprego Protegido - Enclaves	45	53	117,8	187.258,00	182.811,66	3.301,36	1,8
Prémio de Mérito				0,00	0,00	0,00	
Apoio à Colocação e Acompanhamento Pós - Colocação	400	274	68,5	342.131,00	39.033,68	0,00	0,0
OED Lisboa				0,00	0,00	0,00	
Ajudas Técnicas e Triciclos	31	8	25,8	184.311,00	79.511,59	77.531,59	42,1
Centros e Unidades de Reabilitação Profissional				0,00	0,00	0,00	
Centros de Gestão Participada - Reabilitação				0,00	0,00	0,00	
Organismo Intermédio				0,00	0,00	0,00	
TOTAL	1.530	2.196	143,5	5.353.952,00	1.416.523,44	596.512,90	11,1

DESIGNAÇÃO DA DESPESA	Execução Física			Execução Financeira (Un.: Euros)				
	Meta a)	Abrangidos b)	Grau Exec. b) / a)	Dotação a)	Cabimento b)	Pagamento c)	Grau Exec. b) / a)	Grau Exec. c) / a)
PROG. 1 - INTERV. ESTRUT. NOS DOMÍNIOS DO EMPREGO E DA FORM. PROF.	45.621	23.389	51,3	81.975.272,00	56.946.498,70	16.943.773,47	69,5	20,7
PROMOÇÃO DA EMPREGABILIDADE E DO EMPREGO	44.233	22.779	51,5	67.787.887,00	48.294.992,57	14.920.635,47	71,2	22,0
PROM. A FORM. QUALIFICANTE E A TRANSIÇÃO P/A VIDA ACTIVA	4.385	1.964	44,8	11.710.477,00	7.592.714,68	2.755.734,36	64,8	23,5
Sistema de Aprendizagem - Gestão Directa	1.779	1.148	64,5	4.608.514,00	3.254.939,70	1.381.590,71	70,6	30,0
Sistema de Aprendizagem - Entidades Externas	1.746	460	26,3	5.599.127,00	3.400.759,96	959.389,52	60,7	17,1
Sistema de Aprendizagem - Saldos				0,00	0,00	0,00		
Cursos de Educação e Formação de Jovens	774	356	46,0	1.453.755,00	937.015,02	414.754,13	64,5	28,5
Cursos de Especialização Tecnológica	86		0,0	49.081,00	0,00	0,00	0,0	0,0
FORMAÇÃO AO LONGO DA VIDA E ADAPTABILIDADE	25.110	11.490	45,8	6.415.476,00	5.334.996,28	2.012.652,50	83,2	31,4
Bolsas de Formação da Iniciativa do Trabalhador	16	15	93,8	28.008,00	18.543,83	4.263,32	66,2	15,2
Cláusula de Formação				0,00	0,00	0,00		
Reconhecimento e Validação de Competências	8.849	1.381	15,6	3.166.018,00	2.812.790,15	878.979,92	88,8	27,8
Portugal Acolhe	165	112	67,9	84.601,00	47.395,46	18.323,19	56,0	21,7
Formação Modular	16.080	9.982	62,1	3.136.849,00	2.456.266,84	1.111.086,07	78,3	35,4
Programa Qualificação-Emprego				0,00	0,00	0,00		
QUALIFICAÇÃO E INSERÇÃO PROF. PARA DESEMPREGADOS	12.890	8.140	63,1	39.887.145,00	30.166.660,83	8.769.803,24	75,6	22,0
Cursos de Educação e Formação de Adultos	5.334	4.377	82,1	16.423.426,00	14.268.747,48	4.629.133,88	86,9	28,2
Estágios Profissionais - Port. 268/1997	43	53	123,3	593.911,00	480.705,08	352.313,70	80,9	59,3
Estágios Profissionais para Luso Descendentes				0,00	0,00	0,00		
Estágios Profissionais na Administração Pública				0,00	0,00	0,00		
Estágios Profissionais - INOV-ART				0,00	0,00	0,00		
Estágios Profissionais	6.413	3.239	50,5	19.390.993,00	13.674.762,74	3.324.344,09	70,5	17,1
Estágios Profissionais - Qualificação Emprego	1.100	471	42,8	3.478.815,00	1.742.445,53	464.011,57	50,1	13,3
PROGRAMA INOV-JOVEM	1.848	1.185	64,1	9.774.789,00	5.200.620,78	1.382.445,37	53,2	14,1
Estágios Profissionais - INOV-JOVEM	1.848	1.110	60,1	8.172.789,00	4.567.864,56	1.259.193,38	55,9	15,4
Estágios Profissionais - INOV-SOCIAL		75		1.602.000,00	632.756,22	123.251,99	39,5	7,7
Estágios Profissionais - INOV Mundus				0,00	0,00	0,00		
APOIO À CRIAÇÃO DE EMP. NO ÂMBITO DO DESENV. LOCAL E DA ECON. SOCIAL	1.070	411	38,4	14.156.350,00	8.636.878,13	2.018.020,00	61,0	14,3
APOIO AO INVEST. EM INIC. LOCAIS CRIADORAS DE EMPREGO				6.540.115,00	4.719.673,63	934.561,15	72,2	14,3
(1) (*) Programa de Estímulo à Oferta de Emprego - Investimento	609	63	10,3	6.540.115,00	4.719.673,63	934.561,15	72,2	14,3
PROGRAMA DE ESTÍMULO À OFERTA DE EMPREGO	1.042	217	20,8	7.278.567,00	3.774.471,09	1.048.652,11	51,9	14,4
(1) ILE - Criação de Postos de Trabalho	802	88	11,0	5.600.140,00	2.818.083,99	811.698,48	50,3	14,5
(1) (*) ILE - Majorações	275	23	8,4	436.367,00	230.102,30	70.563,20	52,7	16,2
CPE - Criação de Postos de Trabalho	23	5	21,7	151.170,00	126.242,69	61.669,93	83,5	40,8
(*) CPE - Majorações				978,00	0,00	0,00	0,0	0,0
Apoios à Contratação				35.216,00	25.153,20	20.122,56	71,4	57,1
f) (**) Prémio de Igualdade de Oportunidades - Majorações	3		0,0	104.892,00	81.443,95	0,00	77,6	0,0
Apoio à Conversão de Contratos	1		0,0	0,00	0,00	0,00		
Apoios à criação do Próprio Emprego - PAECPE	216	124	57,4	949.804,00	493.444,96	84.597,94	52,0	8,9
APOIO À INT. NO MERCADO DE TRABALHO		184		0,00	0,00	0,00		
Prémio de Colocação				0,00	0,00	0,00		
Apoios à Contratação para Jovens		129		0,00	0,00	0,00		
Apoios a Contratação para Adultos e Públicos Específicos		55		0,00	0,00	0,00		
Linha de Apoio à Criação de Empresas e de Emprego				0,00	0,00	0,00		
APOIOS À PROMOÇÃO DO ARTESANATO	25	10	40,0	215.270,00	35.970,94	14.763,08	16,7	6,9
Promoção do Artesanato - Artesãos	25	10	40,0	17.606,00	5.892,65	3.348,78	33,5	19,0
c) (**) Promoção do Artesanato - Feiras				0,00	0,00	0,00		
Prog. para a Promoção dos Oficinas e das Micro-empresas Artesanais - PPART				197.664,00	30.078,29	11.414,30	15,2	5,8
APOIO AO DESENVOLVIMENTO COOPERATIVO	3		0,0	118.515,00	102.880,15	17.355,70	86,8	14,6
d) (**) PRODESCOOP - Cooperativas - Investimento	1		0,0	83.805,00	76.472,36	0,00	91,3	0,0
PRODESCOOP - Cooperativas - Criação de Postos de Trabalho	3		0,0	34.710,00	26.407,79	17.355,70	76,1	50,0
FUNDO EUROPEU DE AJUSTAMENTO À GLOBALIZAÇÃO - FEG				3.883,00	3.882,32	2.687,96	100,0	69,2
Apoios à Auto-Colocação				0,00	0,00	0,00		
Apoios a Novos Empreendedores				0,00	0,00	0,00		
Apoio à Inserção				0,00	0,00	0,00		
Apoio ao Empreendedorismo				0,00	0,00	0,00		
Planos de Integração				3.883,00	3.882,32	2.687,96	100,0	69,2
Prática em Contexto de Trabalho				0,00	0,00	0,00		
Apoios à Contratação				0,00	0,00	0,00		
Bolsa de Formação - FEG				0,00	0,00	0,00		
FORMAÇÃO DE AGENTES DA POLÍTICA DE EMPREGO	318	199	62,6	31.035,00	14.628,00	5.118,00	47,1	16,5
FORMAÇÃO DE AGENTES DA POLÍTICA DE EMPREGO	318	199	62,6	31.035,00	14.628,00	5.118,00	47,1	16,5
Formação de Formadores	318	199	62,6	31.035,00	14.628,00	5.118,00	47,1	16,5
Formação de Animadores de UNIVAS e Clubes de Emprego				0,00	0,00	0,00		
ACÇÕES EM COOPERAÇÃO				0,00	0,00	0,00		
Centros de Gestão Participada				0,00	0,00	0,00		
Acções em Cooperação com Outras Entidades				0,00	0,00	0,00		

DELEGAÇÃO REGIONAL DO CENTRO			EXECUÇÃO FÍSICA E FINANCEIRA POR PROGRAMA E MEDIDA			Valores acumulados a 31 de Maio de 2010		Página 2/3	
DESIGNAÇÃO DA DESPESA	Execução Física			Execução Financeira (Un.: Euros)					
	Meta a)	Abrangidos b)	Grau Exec. b) / a)	Dotação a)	Cabimento b)	Pagamento c)	Grau Exec. b) / a)	Grau Exec. c) / a)	
PROG. 2 - INTEGRAÇÃO ECON. E SOCIAL DOS GRUPOS SOCIAIS DESFAV.	14.773	11.430	77,4	15.595.093,00	6.917.972,44	1.694.738,13	44,4	10,7	
PROMOVER O EMP. E A EMPREGABILIDADE DOS GRUPOS PART. DESFAVORECIDOS	14.773	11.430	77,4	15.595.093,00	6.917.972,44	1.694.738,13	44,4	10,7	
ACÇÕES DE DESENV.PESSOAL E PROF. PESSOAS C/DEFICIÊNCIA	739	1.742	235,7	3.266.600,00	397.418,94	226.918,88	12,2	6,9	
Aval. e Orientação Prof. de Pessoas com Deficiência	141	172	122,0	109.639,00	0,00	0,00	0,0	0,0	
Pré-Profissionalização				0,00	0,00	0,00			
Form. para Pessoas com Deficiência - Acções em Cooperação	566	1.570	277,4	2.997.961,00	397.418,94	226.918,88	13,3	7,6	
Readaptação ao Trabalho	32		0,0	159.000,00	0,00	0,00	0,0	0,0	
APOIOS AO EMPREGO E À CONTRATAÇÃO PESSOAS C/DEFICIÊNCIA	791	454	57,4	2.087.352,00	1.019.104,50	369.594,02	48,8	17,7	
Incentivos ao Emp. de Pess. com Deficiência	182	2	1,1	795.797,00	251.224,44	75.813,66	31,6	9,3	
Apoio a Actividades Independentes	1		0,0	6.900,00	0,00	0,00	0,0	0,0	
Emprego Protegido - Cent. de Emp. Protegido	132	117	88,6	570.955,00	466.523,13	212.947,41	81,7	37,3	
Emprego Protegido - Enclaves	45	53	117,8	187.258,00	182.811,66	3.301,36	97,6	1,8	
Prémio de Mérito				0,00	0,00	0,00			
Apoio à Colocação e Acompanhamento Pós - Colocação	400	274	68,5	342.131,00	39.033,68	0,00	11,4	0,0	
OED Lisboa				0,00	0,00	0,00			
Ajudas Técnicas e Triciclos	31	8	25,8	184.311,00	79.511,59	77.531,59	43,1	42,1	
ACÇÕES DE FORM. PROF. DE GRUPOS DESFAVORECIDOS				0,00	0,00	0,00			
Formação Especial				0,00	0,00	0,00			
Formação para a Inclusão				0,00	0,00	0,00			
PROGRAMA VIDA - EMPREGO	152	157	103,3	935.683,00	671.466,71	138.386,66	71,8	14,8	
Estágios de Integração Sócio-Profissional	63	67	106,3	361.014,00	289.491,52	56.982,06	80,2	15,8	
Prémio de Integração Sócio-Profissional	13		0,0	66.053,00	0,00	0,00	0,0	0,0	
Apoios ao Emprego	76	90	118,4	508.616,00	381.975,19	81.404,60	75,1	16,0	
Apoios ao Auto-Emprego				0,00	0,00	0,00			
DESENV. A REDE DE EQUIP. E SERV. DE PROMOÇÃO E DESENV.SOCIAL				0,00	0,00	0,00			
Centros e Unidades de Reabilitação Profissional				0,00	0,00	0,00			
DINAMIZAÇÃO E PROMOÇÃO DO MERCADO SOCIAL DE EMPREGO	13.091	9.077	69,3	9.305.458,00	4.829.982,29	959.838,57	51,9	10,3	
(*) Empresas de Inserção - Investimento	3		0,0	127.080,00	99.615,20	53.478,40	78,4	42,1	
Empresas de Inserção - Profissionalização	373	435	116,6	1.575.146,00	889.184,26	109.105,66	56,5	6,9	
(*) Empresas de Inserção - Formação	133	102	76,7	186.672,00	131.500,55	49.986,46	70,4	26,8	
Empresas de Inserção - Prémio Integração	8	2	25,0	43.353,00	15.091,92	10.061,28	34,8	23,2	
Programas Ocupacionais - Carençados	24	7	29,2	40.281,00	14.091,73	14.091,73	35,0	35,0	
Programas Ocupacionais - Subsidiados	361	665	184,2	0,00	0,00	0,00			
Contrato Emprego Inserção	10.799	6.927	64,1	2.629.645,00	882.769,50	127.107,55	33,6	4,8	
Contrato Emprego Inserção +	1.526	1.041	68,2	4.703.281,00	2.797.729,13	596.007,49	59,5	12,7	
Centros de Gestão Participada - Reabilitação				0,00	0,00	0,00			
PROG. 3 - INTERV. PARA A ORG.E GESTÃO DO MERC EMP.E DA FORM. PROF.	19.322	8.741	45,2	1.381.006,00	720.124,17	137.198,12	52,1	9,9	
DESENV. E MODERNIZAÇÃO DAS ESTRUTURAS E SERV. DE APOIO AO EMP. E FORM.				1.360.908,00	715.007,42	133.671,62	52,5	9,9	
PROM. DE EST. E SERV. DE AP. À INSERÇÃO PROFISSIONAL				618.920,00	423.416,69	37.157,77	68,4	6,0	
b) (**) Unidades de Inserção na Vida Activa (UNIVAS)		9		0,00	0,00	0,00			
b) (**) Clubes de Emprego				0,00	0,00	0,00			
b) (**) GIP - Gabinetes de Inserção Profissional	64	61	95,3	618.920,00	423.416,69	37.157,77	68,4	6,0	
a) (**) Informação e Orientação Profissional		6.173		0,00	0,00	0,00			
Certificação Profissional				87.675,00	18.840,73	10.676,35	21,5	12,2	
Estudos e Investigação				0,00	0,00	0,00			
Processos e Métodos Didácticos				0,00	0,00	0,00			
Observatório do Emprego e Formação				0,00	0,00	0,00			
Regime Prest. Desemp. - DL nº220 de 03/11/2006				654.313,00	272.750,00	85.837,50	41,7	13,1	
COLOCAÇÃO	19.322	8.741	45,2	8.850,00	3.091,00	3.091,00	34,9	34,9	
(***) Prod. de Instrumentos Téc. de Sup. à Actividade de Colocação	19.322	8.741	45,2	0,00	0,00	0,00			
COLOCAÇÃO EXTERNA				8.850,00	3.091,00	3.091,00	34,9	34,9	
Rede Eures				8.850,00	3.091,00	3.091,00	34,9	34,9	
PRESTAÇÕES TÉCNICAS - METODOLOGIA PNE				11.248,00	2.025,75	435,50	18,0	3,9	
INSERJOVEM				4.157,00	726,14	48,10	17,5	1,2	
REAGE				7.091,00	1.299,61	387,40	18,3	5,5	
MODERNIZAÇÃO DO SERVIÇO PÚBLICO DE EMPREGO				0,00	0,00	0,00			
Modern. do SPE: Proj. LSE (Livre Serv. P/ Emprego)				0,00	0,00	0,00			
PROG. 4 - RELAÇÕES C/EXTERIOR E ARTICULAÇÃO COM OUTRAS ENTIDADES				260.408,00	70.202,58	47.154,52	27,0	18,1	
ACÇÕES CONJUNTAS COM OUTRAS ENTIDADES				126.053,00	46.598,03	26.696,52	37,0	21,2	
Diálogo Social				0,00	0,00	0,00			
Participação em Programas Comunitários				88.403,00	40.098,03	25.196,52	45,4	28,5	
OUTRAS ACÇÕES CONJUNTAS COM OUTRAS ENTIDADES				37.650,00	6.500,00	1.500,00	17,3	4,0	
Concursos Diversos				5.000,00	0,00	0,00	0,0	0,0	
Cooperação IEFP, I.P. / Secretariado Nacional de Reabilitação				0,00	0,00	0,00			
Outras Acções				32.650,00	6.500,00	1.500,00	19,9	4,6	
Cooperação IEFP / Cooperativa António Sérgio				0,00	0,00	0,00			

DELEGAÇÃO REGIONAL DO CENTRO			EXECUÇÃO FÍSICA E FINANCEIRA POR PROGRAMA E MEDIDA			Valores acumulados a 31 de Maio de 2010		Página 3/3	
DESIGNAÇÃO DA DESPESA	Execução Física			Execução Financeira (Un.: Euros)					
	Meta a)	Abrangidos b)	Grau Exec. b) / a)	Dotação a)	Cabimento b)	Pagamento c)	Grau Exec. b) / a)	Grau Exec. c) / a)	
COOPERAÇÃO INSTITUCIONAL				0,00	0,00	0,00			
Comissão para a Igualdade no Trabalho e no Emprego (CITE)				0,00	0,00	0,00			
Serviços Sociais do MSST				0,00	0,00	0,00			
Agência Nacional Sócrates e Leonardo da Vinci				0,00	0,00	0,00			
Instituto de Gestão do Fundo Social Europeu (IGFSE)				0,00	0,00	0,00			
Outros Serviços				0,00	0,00	0,00			
Alto Comissariado p/Imigração e Minorias Étnicas				0,00	0,00	0,00			
RELAÇÕES PÚBLICAS				134.355,00	23.604,55	20.458,00	17,6	15,2	
Informação para o Exterior				64.848,00	10.587,55	8.466,00	16,3	13,1	
Relação Directa com os Utentes				69.507,00	13.017,00	11.992,00	18,7	17,3	
RELAÇÕES INTERNACIONAIS				0,00	0,00	0,00			
Organizações Internacionais				0,00	0,00	0,00			
COOPERAÇÃO BILATERAL C/ PALOPS				0,00	0,00	0,00			
Cooperação Bilateral com Outros Países e Outras Actividades				0,00	0,00	0,00			
PROG. 5 - GESTÃO E ORGANIZAÇÃO INTERNA				10.798.546,00	6.768.183,15	2.467.989,02	62,7	22,9	
INFRA-ESTRUTURAS FÍSICAS				1.834.550,00	286.886,20	93.690,23	15,6	5,1	
Centros de Emprego				89.550,00	3.845,64	2.838,62	4,3	3,2	
Centros de Formação Profissional de Gestão Directa				1.690.000,00	278.017,84	87.256,89	16,5	5,2	
Centros de Formação Profissional de Gestão Participada				0,00	0,00	0,00			
Centro de Reabilitação Profissional de Gestão Directa				0,00	0,00	0,00			
Centro de Reabilitação Profissional de Gestão Participada				0,00	0,00	0,00			
Serviços de Coordenação Central e Regional				55.000,00	5.022,72	3.594,72	9,1	6,5	
OUTRAS INFRA-ESTRUTURAS FÍSICAS				0,00	0,00	0,00			
Funcionamento, Organização e Gestão Internas				1.228.707,00	854.000,46	241.318,97	69,5	19,6	
Funcionamento, Organização e Gestão Internas				1.228.707,00	854.000,46	241.318,97	69,5	19,6	
FUNCIONAMENTO - POEFDs E POR				0,00	0,00	0,00			
Funcionamento - POR				0,00	0,00	0,00			
Funcionamento - POPH				0,00	0,00	0,00			
RECURSOS HUMANOS				290.886,00	26.615,51	11.061,27	9,1	3,8	
GESTÃO DE RECURSOS HUMANOS				230.386,00	7.596,11	5.313,38	3,3	2,3	
Centros de Emprego				101.965,00	4.047,15	2.767,15	4,0	2,7	
Centros de Formação Profissional				101.253,00	1.336,07	333,34	1,3	0,3	
Centros de Reabilitação Profissional				0,00	0,00	0,00			
Serviços de Coordenação Central e Regional				27.168,00	2.212,89	2.212,89	8,1	8,1	
POR				0,00	0,00	0,00			
Pessoal Deslocado em Diversos Serviços				0,00	0,00	0,00			
DESENVOLVIMENTO DOS RECURSOS HUMANOS				0,00	0,00	0,00			
Formação Interna - Acções				0,00	0,00	0,00			
Ação Social				60.500,00	19.019,40	5.747,89	31,4	9,5	
INFORMATIZAÇÃO				21.339,00	15.062,82	2.737,62	70,6	12,8	
Hardware				16.339,00	11.603,60	264,80	71,0	1,6	
Software				0,00	0,00	0,00			
Comunicação				0,00	0,00	0,00			
Outros				5.000,00	3.459,22	2.472,82	69,2	49,5	
INFORMAÇÃO CIENTÍFICA E DOCUMENTAÇÃO				7.500,00	1.654,83	1.059,98	22,1	14,1	
INFORMAÇÃO CIENTÍFICA E DOCUMENTAÇÃO				7.500,00	1.654,83	1.059,98	22,1	14,1	
Informação Científica e Técnica				7.500,00	1.654,83	1.059,98	22,1	14,1	
Actividade Editorial				0,00	0,00	0,00			
Informação Interna				0,00	0,00	0,00			
GESTÃO DE CENTROS				7.415.564,00	5.583.963,33	2.118.120,95	75,3	28,6	
Centros de Emprego				1.463.364,00	1.082.252,74	458.968,12	74,0	31,4	
Centros de Formação Profissional				5.952.200,00	4.501.710,59	1.659.152,83	75,6	27,9	
Centros de Reabilitação Profissional				0,00	0,00	0,00			
PROG 6 - OUTROS				0,00	0,00	0,00			
Restituições de Apoios Comunitários				0,00	0,00	0,00			
Constituição de Reserva				0,00	0,00	0,00			
ORGANISMO INTERMÉDIO	0	0		0,00	0,00	0,00			
TOTAL				110.010.325,00	71.422.981,04	21.290.853,26	64,9	19,4	

(*) Número de pessoas envolvidas em componentes de medidas (ex.: majorações em ILE) cuja meta já está contemplada na medida principal.

(**) A execução física destas medidas não é contabilizada em número de abrangidos ou pessoas apoiadas, pelo que não pode ser adicionada à execução das restantes medidas.

(***) Este número inclui as colocações de desempregados e empregados

(1) Inclui a actividade realizada no âmbito das Iniciativas Locais de Emprego - Serviços de Apoio à Família

Metas e Execução Física Agregadas por:

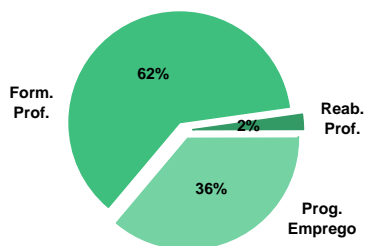
Pessoas:	79.716	43.560
a) Informação e Orientação Profissional:		6.173
b) Estruturas:	64	70
c) Feiras:		
d) Cooperativas (Investimento):	1	
f) Prémios de Igualdade de Oportunidades	3	
g) Programa de Apoio à Iniciativa Privada (PAIPS)		

DELEGAÇÃO REGIONAL DE LISBOA E VALE DO TEJO
EXECUÇÃO FÍSICA E FINANCEIRA

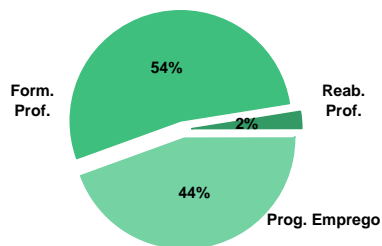
Valores acumulados a 31 de Maio de 2010

ÁREAS DE INTERVENÇÃO	Execução Física			Execução Financeira (Un.: Euros)			
	Meta	Abrangidos	Grau Exec.	Dotação	Cabimento	Pagamento	Grau Exec.
EMPREGO	46.967	23.767	50,6	70.249.156,00	51.386.220,44	14.867.013,69	21,2
Programas de Emprego	27.442	18.519	67,5	70.249.156,00	51.386.220,44	14.867.013,69	21,2
Colocações	19.525	5.248	26,9	0,00	0,00	0,00	
Colocações de Desempregados	-	4.818	-	-	-	-	-
Colocações de Empregados	-	430	-	-	-	-	-
FORMAÇÃO PROFISSIONAL	64.567	33.346	51,6	70.238.293,00	53.198.032,22	20.765.231,32	29,6
REABILITAÇÃO PROFISSIONAL	2.534	1.806	71,3	13.449.241,00	10.649.538,67	2.915.557,66	21,7
TOTAL	114.068	58.919	51,7	153.936.690,00	115.233.791,33	38.547.802,67	25,0
Informação e Orientação Profissional		23.466		0,00	0,00	0,00	

Abrangidos - Peso relativo



Pagamento - Peso relativo


MEDIDAS / PROGRAMAS COM MAIOR PESO RELATIVO

EXECUÇÃO FÍSICA	METAS	ABRANGIDOS	GRAU
Formação Modular	25.000	11.333	45,3
Reconhec. e Validação de Competências	14.807	3.352	22,6
Cursos Educação e Formação de Adultos	10.095	9.973	98,8
Estágios Profissionais	9.909	5.520	55,7
Contrato Emprego Inserção	8.917	6.302	70,7
Cursos Educação e Form. de Jovens	5.111	2.524	49,4
Sist. de Aprendizagem - Gestão Directa	4.602	3.349	72,8
Sist. Aprendizagem - Entidades Externas	2.898	1.999	69,0
Estágios Profissionais - INOV-JOVEM	2.514	2.010	80,0
Contrato Emprego Inserção +	1.708	1.163	68,1

EXECUÇÃO FINANCEIRA	DOTAÇÃO	CABIMENTO	PAGAMENTO	GRAU PAGAM
Cursos Educação e Formação de Adultos	29.260.800,00	26.485.335,78	9.837.252,60	33,6
Estágios Profissionais	25.214.243,00	21.509.133,87	5.786.242,19	22,9
Sist. Aprendizagem - Entidades Externas	11.732.586,00	7.670.499,41	3.182.528,38	27,1
Estágios Profissionais - INOV-JOVEM	11.302.060,00	7.300.369,74	2.109.819,81	18,7
Form.p/ Pessoas c/ Def. - Acções Coop.	10.571.192,00	9.556.511,39	2.310.068,59	21,9
Sist. de Aprendizagem - Gestão Directa	9.603.178,00	6.950.883,74	3.113.204,06	32,4
Cursos Educação e Form. de Jovens	7.406.051,00	5.641.426,49	1.868.713,58	25,2
Reconhec. e Validação de Competências	7.177.147,00	4.516.299,06	1.644.261,86	22,9
PEOE - Investimento	6.884.412,00	5.395.908,93	1.439.948,89	20,9
ILE - Criação de Postos de Trabalho	5.814.865,00	3.400.774,86	1.299.198,44	22,3

PROGRAMAS DE EMPREGO	Execução Física			Execução Financeira (Un.: Euros)			
	Meta	Abrangidos	Grau Exec.	Dotação	Cabimento	Pagamento	Grau Exec.
PROGRAMAS DE FORMAÇÃO E EMPREGO	14.444	8.848	61,3	43.967.106,00	32.537.809,00	8.938.249,07	20,3
Bolsas de Formação da Iniciativa do Trabalhador	362	449	124,0	642.994,00	581.122,64	245.606,65	38,2
Estágios Profissionais - Port. 268/1997	15	37	246,7	228.300,00	142.362,40	41.723,63	18,3
Estágios Profissionais para Luso Descendentes				0,00	0,00	0,00	
Estágios Profissionais na Administração Pública				0,00	0,00	0,00	
Estágios Profissionais - INOV-ART				0,00	0,00	0,00	
Estágios Profissionais - INOV-JOVEM	2.514	2.010	80,0	11.302.060,00	7.300.369,74	2.109.819,81	18,7
Estágios Profissionais - INOV-SOCIAL		127		2.040.000,00	928.077,90	294.290,71	14,4
Estágios Profissionais - INOV Mundus				0,00	0,00	0,00	
Estágios Profissionais	9.909	5.520	55,7	25.214.243,00	21.509.133,87	5.786.242,19	22,9
Estágios Qualificação-Emprego	1.644	705	42,9	4.539.509,00	2.076.742,45	460.566,08	10,1
criação de emprego e empresas	1.096	645	58,9	14.272.528,00	9.493.782,84	2.985.935,93	20,9
(1) (*) Programa de Estímulo à Oferta de Emprego - Investimento	580	90	15,5	6.884.412,00	5.395.908,93	1.439.948,89	20,9
(1) ILE - Criação de Postos de Trabalho	830	191	23,0	5.814.865,00	3.400.774,86	1.299.198,44	22,3
(1) (*) ILE - Majorações	213	22	10,3	358.407,00	254.493,31	95.014,41	26,5
APE - Criação de Postos de Trabalho	8	12	150,0	63.706,00	61.583,87	37.848,23	59,4
(*) APE - Majorações				0,00	0,00	0,00	
Apoios à Contratação		6		20.224,00	10.061,28	0,00	0,0
(**) Prémio de Igualdade de Oportunidades - Majorações	2	7	350,0	54.905,00	45.603,41	9.388,47	17,1
Apoio à Conversão de Contratos		1		1.677,00	1.676,88	1.676,88	100,0
APE - Apoios à criação do Próprio Emprego - PAECPE	212	71	33,5	975.598,00	239.015,34	95.164,65	9,8
Prémio de Colocação	13	5	38,5	19.051,00	7.545,96	7.545,96	39,6
Apoios à Contratação para Jovens		292		0,00	0,00	0,00	
Apoios à Contratação para Adultos e Públicos Específicos		67		0,00	0,00	0,00	
Linha de Apoio à Criação de Empresas e de Emprego				0,00	0,00	0,00	
Promoção do Artesanato - Artesãos	33		0,0	2.471,00	150,00	150,00	6,1
PRODESCOOP - Cooperativas - Criação de Postos de Trabalho				77.212,00	76.969,00	0,00	0,0
MERCADO SOCIAL DE EMPREGO	11.575	8.825	76,2	9.684.000,00	7.590.602,84	2.293.766,90	
(*) Empresas de Inserção - Investimento	11		0,0	68.187,00	32.826,83	4.967,87	7,3
Empresas de Inserção - Profissionalização	929	1.144	123,1	4.957.586,00	4.210.995,38	1.367.251,86	27,6
(*) Empresas de Inserção - Formação	210	141	67,1	508.729,00	374.675,72	151.438,85	29,8
Empresas de Inserção - Prémio Integração	19	6	31,6	97.475,00	55.337,04	35.214,48	36,1
Programas Ocupacionais - Carenciados	2	29	1.450,0	65.268,00	57.510,71	54.751,86	83,9
Programas Ocupacionais - Subsidiados		181		0,00	0,00	0,00	
Contrato Emprego Inserção	8.917	6.302	70,7	1.121.241,00	457.693,95	79.047,84	7,1
Contrato Emprego Inserção +	1.708	1.163	68,1	2.865.514,00	2.401.563,21	601.094,14	21,0
OUTRAS MEDIDAS DE PROMOÇÃO DO EMPREGO	327	201	61,5	1.212.195,00	890.193,54	209.502,06	17,3
FUNDO DE AJUSTAMENTO À GLOBALIZAÇÃO - FEG				1.837,00	1.836,48	0,00	0,0
Apoios à Auto-Colocação				0,00	0,00	0,00	
Apoios a Novos Empreendedores				1.837,00	1.836,48	0,00	0,0
Apoios à Inserção				0,00	0,00	0,00	
Apoio ao Empreendedorismo				0,00	0,00	0,00	
Planos de Integração				0,00	0,00	0,00	
Prática em Contexto de Trabalho				0,00	0,00	0,00	
Apoios à Contratação				0,00	0,00	0,00	
Bolsa de Formação				0,00	0,00	0,00	
Formação de Animadores de UNIVAS e Clubes de Emprego				0,00	0,00	0,00	
PROGRAMA VIDA - EMPREGO	327	201	61,5	1.210.358,00	888.357,06	209.502,06	17,3
Estágios de Integração Sócio-Profissional	170	121	71,2	643.458,00	478.028,14	105.140,63	16,3
Prémio de Integração Sócio-Profissional	15		0,0	50.861,00	0,00	0,00	0,0
Apoios ao Emprego	140	80	57,1	500.739,00	410.328,92	104.361,43	20,8
Apoios ao Auto-Emprego	2		0,0	15.300,00	0,00	0,00	0,0
ESTRUTURAS E OUTROS APOIOS PARA PROMOÇÃO DO EMPREGO	-	-		1.113.327,00	873.832,22	439.559,73	39,5
(**) Promoção do Artesanato - Feiras	16		0,0	94.772,00	0,00	0,00	0,0
Prog. para a Promoção dos Ofícios e das Micro-empresas Artesanais - PPART				0,00	0,00	0,00	
(**) PRODESCOOP - Cooperativas - Investimento	1		0,0	53.780,00	38.816,00	0,00	0,0
PROM. DE EST. E SERV. DE AP. À INSERÇÃO PROFISSIONAL	-	-	-	964.775,00	835.016,22	439.559,73	45,6
(**) Unidades de Inserção na Vida Activa (UNIVAS)		88		4.075,00	4.074,01	4.074,01	100,0
(**) Clubes de Emprego	11	14	127,3	0,00	0,00	0,00	
(**) GIP - Gabinetes de Inserção Profissional	118	118	100,0	960.700,00	830.942,21	435.485,72	45,3
TOTAL	27.442	18.519	67,5	70.249.156,00	51.386.220,44	14.867.013,69	21,2

(*) Número de pessoas envolvidas em componentes de medidas (ex.: majorações em ILE) cuja meta já está contemplada na medida principal.

(**) A execução física destas medidas não é contabilizada em número de abrangidos ou pessoas apoiadas, pelo que não pode ser adicionada à execução das restantes medidas.

(1) Inclui a actividade realizada no âmbito das Iniciativas Locais de Emprego - Serviços de Apoio à Família

FORMAÇÃO PROFISSIONAL	Execução Física			Execução Financeira (Un.: Euros)			
	Meta	Abrangidos	Grau Exec.	Dotação	Cabimento	Pagamento	Grau Exec.
Sistema de Aprendizagem - Gestão Directa	4.602	3.349	72,8	9.603.178,00	6.950.883,74	3.113.204,06	32,4
Sistema de Aprendizagem - Entidades Externas	2.898	1.999	69,0	11.732.586,00	7.670.499,41	3.182.528,38	27,1
Sistema de Aprendizagem - Saldos				702.520,00	365.689,10	338.849,89	48,2
Cursos de Educação e Formação de Jovens	5.111	2.524	49,4	7.406.051,00	5.641.426,49	1.868.713,58	25,2
Cursos de Especialização Tecnológica	686		0,0	888.583,00	0,00	0,00	0,0
Cláusula de Formação				0,00	0,00	0,00	
Reconhecimento e Validação de Competências	14.807	3.352	22,6	7.177.147,00	4.516.299,06	1.644.261,86	22,9
Portugal Acolhe	750	416	55,5	385.839,00	104.309,63	41.556,58	10,8
Programa Qualificação-Emprego				0,00	0,00	0,00	
Formação Modular	25.000	11.333	45,3	3.041.157,00	1.448.621,41	728.450,77	24,0
Cursos de Educação e Formação de Adultos	10.095	9.973	98,8	29.260.800,00	26.485.335,78	9.837.252,60	33,6
Formação de Formadores	618	400	64,7	40.432,00	14.967,60	10.413,60	25,8
Formação Especial				0,00	0,00	0,00	
Formação para a Inclusão				0,00	0,00	0,00	
IEFP, I.P. (Centros de Emprego + Centros de Form. Prof. de Gestão Directa)	64.567	33.346	51,6	70.238.293,00	53.198.032,22	20.765.231,32	29,6
Centros de Gestão Participada				0,00	0,00	0,00	
Ações em Cooperação com Outras Entidades				0,00	0,00	0,00	
TOTAL	64.567	33.346	51,6	70.238.293,00	53.198.032,22	20.765.231,32	29,6

REABILITAÇÃO PROFISSIONAL DE PESSOAS COM DEFICIÊNCIA	Execução Física			Execução Financeira (Un.: Euros)			
	Meta	Abrangidos	Grau Exec.	Dotação	Cabimento	Pagamento	Grau Exec.
Aval. e Orientação Prof. de Pessoas com Deficiência	768	58	7,6	116.158,00	22.065,00	1.596,78	1,4
Pré-Profissionalização				0,00	0,00	0,00	
Form. para Pessoas com Deficiência - Ações em Cooperação	700	1.107	158,1	10.571.192,00	9.556.511,39	2.310.068,59	21,9
Readaptação ao Trabalho				0,00	0,00	0,00	
Incentivos ao Emp. de Pess. com Deficiência	167	8	4,8	972.697,00	481.211,95	248.279,56	25,5
Apoio a Actividades Independentes	1		0,0	17.835,00	7.254,48	7.209,84	40,4
Emprego Protegido - Cent. de Emp. Protegido	66	30	45,5	507.960,00	1.624,49	1.624,49	0,3
Emprego Protegido - Enclaves	81	74	91,4	423.719,00	40.014,29	27.438,89	6,5
Prémio de Mérito				0,00	0,00	0,00	
Apoio à Colocação e Acompanhamento Pós - Colocação	622	498	80,1	200.000,00	189.490,80	2.656,33	1,3
OED Lisboa				0,00	0,00	0,00	
Ajudas Técnicas e Triciclos	129	31	24,0	639.680,00	351.366,27	316.683,18	49,5
Centros e Unidades de Reabilitação Profissional				0,00	0,00	0,00	
Centros de Gestão Participada - Reabilitação				0,00	0,00	0,00	
Organismo Intermédio				0,00	0,00	0,00	
TOTAL	2.534	1.806	71,3	13.449.241,00	10.649.538,67	2.915.557,66	21,7

DESIGNAÇÃO DA DESPESA	Execução Física			Execução Financeira (Un.: Euros)				
	Meta a)	Abrangidos b)	Grau Exec. b) / a)	Dotação a)	Cabimento b)	Pagamento c)	Grau Exec. b) / a)	Grau Exec. c) / a)
PROG. 1 - INTERV. ESTRUT. NOS DOMÍNIOS DO EMPREGO E DA FORM. PROF.	80.107	42.839	53,5	128.628.316,00	95.270.276,54	32.689.416,32	74,1	25,4
PROMOÇÃO DA EMPREGABILIDADE E DO EMPREGO	78.393	41.794	53,3	114.164.967,00	85.720.873,62	29.693.066,79	75,1	26,0
PROM. A FORM. QUALIFICANTE E A TRANSIÇÃO P/A VIDA ACTIVA	13.297	7.872	59,2	30.332.918,00	20.628.498,74	8.503.295,91	68,0	28,0
Sistema de Aprendizagem - Gestão Directa	4.602	3.349	72,8	9.603.178,00	6.950.883,74	3.113.204,06	72,4	32,4
Sistema de Aprendizagem - Entidades Externas	2.898	1.999	69,0	11.732.586,00	7.670.499,41	3.182.528,38	65,4	27,1
Sistema de Aprendizagem - Saldos				702.520,00	365.689,10	338.849,89	52,1	48,2
Cursos de Educação e Formação de Jovens	5.111	2.524	49,4	7.406.051,00	5.641.426,49	1.868.713,58	76,2	25,2
Cursos de Especialização Tecnológica	686		0,0	888.583,00	0,00	0,00	0,0	0,0
FORMAÇÃO AO LONGO DA VIDA E ADAPTABILIDADE	40.919	15.550	38,0	11.247.137,00	6.650.352,74	2.659.875,86	59,1	23,6
Bolsas de Formação da Iniciativa do Trabalhador	362	449	124,0	642.994,00	581.122,64	245.606,65	90,4	38,2
Cláusula de Formação				0,00	0,00	0,00		
Reconhecimento e Validação de Competências	14.807	3.352	22,6	7.177.147,00	4.516.299,06	1.644.261,86	62,9	22,9
Portugal Acolhe	750	416	55,5	385.839,00	104.309,63	41.556,58	27,0	10,8
Formação Modular	25.000	11.333	45,3	3.041.157,00	1.448.621,41	728.450,77	47,6	24,0
Programa Qualificação-Emprego				0,00	0,00	0,00		
QUALIFICAÇÃO E INSERÇÃO PROF. PARA DESEMPREGADOS	21.663	16.235	74,9	59.242.852,00	50.213.574,50	16.125.784,50	84,8	27,2
Cursos de Educação e Formação de Adultos	10.095	9.973	98,8	29.260.800,00	26.485.335,78	9.837.252,60	90,5	33,6
Estágios Profissionais - Port. 268/1997	15	37	246,7	228.300,00	142.362,40	41.723,63	62,4	18,3
Estágios Profissionais para Luso Descendentes				0,00	0,00	0,00		
Estágios Profissionais na Administração Pública				0,00	0,00	0,00		
Estágios Profissionais - INOV-ART				0,00	0,00	0,00		
Estágios Profissionais	9.909	5.520	55,7	25.214.243,00	21.509.133,87	5.786.242,19	85,3	22,9
Estágios Profissionais - Qualificação Emprego	1.644	705	42,9	4.539.509,00	2.076.742,45	460.566,08	45,7	10,1
PROGRAMA INOV-JOVEM	2.514	2.137	85,0	13.342.060,00	8.228.447,64	2.404.110,52	61,7	18,0
Estágios Profissionais - INOV-JOVEM	2.514	2.010	80,0	11.302.060,00	7.300.369,74	2.109.819,81	64,6	18,7
Estágios Profissionais - INOV-SOCIAL		127		2.040.000,00	928.077,90	294.290,71	45,5	14,4
Estágios Profissionais - INOV Mundus				0,00	0,00	0,00		
APOIO À CRIAÇÃO DE EMP. NO ÂMBITO DO DESENV. LOCAL E DA ECON. SOCIAL	1.096	645	58,9	14.422.917,00	9.534.435,32	2.985.935,93	66,1	20,7
APOIO AO INVEST. EM INIC. LOCAIS CRIADORAS DE EMPREGO				6.884.412,00	5.395.908,93	1.439.948,89	78,4	20,9
(1) (*) Programa de Estímulo à Oferta de Emprego - Investimento	580	90	15,5	6.884.412,00	5.395.908,93	1.439.948,89	78,4	20,9
PROGRAMA DE ESTÍMULO À OFERTA DE EMPREGO	1.050	281	26,8	7.289.382,00	4.013.208,95	1.538.291,08	55,1	21,1
(1) ILE - Criação de Postos de Trabalho	830	191	23,0	5.814.865,00	3.400.774,86	1.299.198,44	58,5	22,3
(1) (*) ILE - Majorações	213	22	10,3	358.407,00	254.493,31	95.014,41	71,0	26,5
CPE - Criação de Postos de Trabalho	8	12	150,0	63.706,00	61.583,87	37.848,23	96,7	59,4
(*) CPE - Majorações				0,00	0,00	0,00		
Apoios à Contratação		6		20.224,00	10.061,28	0,00	49,7	0,0
f) (**) Prémio de Igualdade de Oportunidades - Majorações	2	7	350,0	54.905,00	45.603,41	9.388,47	83,1	17,1
Apoio à Conversão de Contratos		1		1.677,00	1.676,88	1.676,88	100,0	100,0
Apoios à criação do Próprio Emprego - PAECPE	212	71	33,5	975.598,00	239.015,34	95.164,65	24,5	9,8
APOIO À INT. NO MERCADO DE TRABALHO	13	364	2.800,0	19.051,00	7.545,96	7.545,96	39,6	39,6
Prémio de Colocação	13	5	38,5	19.051,00	7.545,96	7.545,96	39,6	39,6
Apoios à Contratação para Jovens		292		0,00	0,00	0,00		
Apoios a Contratação para Adultos e Públicos Específicos		67		0,00	0,00	0,00		
Linha de Apoio à Criação de Empresas e de Emprego				0,00	0,00	0,00		
APOIOS À PROMOÇÃO DO ARTESANATO	33		0,0	97.243,00	150,00	150,00	0,2	0,2
Promoção do Artesanato - Artesãos	33		0,0	2.471,00	150,00	150,00	6,1	6,1
c) (**) Promoção do Artesanato - Feiras	16		0,0	94.772,00	0,00	0,00	0,0	0,0
Prog. para a Promoção dos Oficinas e das Micro-empresas Artesanais - PPART				0,00	0,00	0,00		
APOIO AO DESENVOLVIMENTO COOPERATIVO				130.992,00	115.785,00	0,00	88,4	0,0
d) (**) PRODESCOOP - Cooperativas - Investimento	1		0,0	53.780,00	38.816,00	0,00	72,2	0,0
PRODESCOOP - Cooperativas - Criação de Postos de Trabalho				77.212,00	76.969,00	0,00	99,7	0,0
FUNDO EUROPEU DE AJUSTAMENTO À GLOBALIZAÇÃO - FEG				1.837,00	1.836,48	0,00	100,0	0,0
Apoios à Auto-Colocação				0,00	0,00	0,00		
Apoios a Novos Empreendedores				1.837,00	1.836,48	0,00	100,0	0,0
Apoio à Inserção				0,00	0,00	0,00		
Apoio ao Empreendedorismo				0,00	0,00	0,00		
Planos de Integração				0,00	0,00	0,00		
Prática em Contexto de Trabalho				0,00	0,00	0,00		
Apoios à Contratação				0,00	0,00	0,00		
Bolsa de Formação - FEG				0,00	0,00	0,00		
FORMAÇÃO DE AGENTES DA POLÍTICA DE EMPREGO	618	400	64,7	40.432,00	14.967,60	10.413,60	37,0	25,8
FORMAÇÃO DE AGENTES DA POLÍTICA DE EMPREGO	618	400	64,7	40.432,00	14.967,60	10.413,60	37,0	25,8
Formação de Formadores	618	400	64,7	40.432,00	14.967,60	10.413,60	37,0	25,8
Formação de Animadores de UNIVAS e Clubes de Emprego				0,00	0,00	0,00		
ACÇÕES EM COOPERAÇÃO				0,00	0,00	0,00		
Centros de Gestão Participada				0,00	0,00	0,00		
Acções em Cooperação com Outras Entidades				0,00	0,00	0,00		

DESIGNAÇÃO DA DESPESA	Execução Física			Execução Financeira (Un.: Euros)				
	Meta a)	Abrangidos b)	Grau Exec. b) / a)	Dotação a)	Cabimento b)	Pagamento c)	Grau Exec. b) / a)	Grau Exec. c) / a)
PROG. 2 - INTEGRAÇÃO ECON. E SOCIAL DOS GRUPOS SOCIAIS DESFAV.	14.436	10.832	75,0	24.343.599,00	19.128.498,57	5.418.826,62	78,6	22,3
PROMOVER O EMP. E A EMPREGABILIDADE DOS GRUPOS PART. DESFAVORECIDOS	14.436	10.832	75,0	24.343.599,00	19.128.498,57	5.418.826,62	78,6	22,3
ACÇÕES DE DESENV.PESSOAL E PROF. PESSOAS C/DEFICIÊNCIA	1.468	1.165	79,4	10.687.350,00	9.578.576,39	2.311.665,37	89,6	21,6
Aval. e Orientação Prof. de Pessoas com Deficiência	768	58	7,6	116.158,00	22.065,00	1.596,78	19,0	1,4
Pré-Profissionalização				0,00	0,00	0,00		
Form. para Pessoas com Deficiência - Acções em Cooperação	700	1.107	158,1	10.571.192,00	9.556.511,39	2.310.068,59	90,4	21,9
Readaptação ao Trabalho				0,00	0,00	0,00		
APOIOS AO EMPREGO E À CONTRATAÇÃO PESSOAS C/DEFICIÊNCIA	1.066	641	60,1	2.761.891,00	1.070.962,28	603.892,29	38,8	21,9
Incentivos ao Emp. de Pess. com Deficiência	167	8	4,8	972.697,00	481.211,95	248.279,56	49,5	25,5
Apoio a Actividades Independentes	1		0,0	17.835,00	7.254,48	7.209,84	40,7	40,4
Emprego Protegido - Cent. de Emp. Protegido	66	30	45,5	507.960,00	1.624,49	1.624,49	0,3	0,3
Emprego Protegido - Enclaves	81	74	91,4	423.719,00	40.014,29	27.438,89	9,4	6,5
Prémio de Mérito				0,00	0,00	0,00		
Apoio à Colocação e Acompanhamento Pós - Colocação	622	498	80,1	200.000,00	189.490,80	2.656,33	94,7	1,3
OED Lisboa				0,00	0,00	0,00		
Ajudas Técnicas e Triciclos	129	31	24,0	639.680,00	351.366,27	316.683,18	54,9	49,5
ACÇÕES DE FORM. PROF. DE GRUPOS DESFAVORECIDOS				0,00	0,00	0,00		
Formação Especial				0,00	0,00	0,00		
Formação para a Inclusão				0,00	0,00	0,00		
PROGRAMA VIDA - EMPREGO	327	201	61,5	1.210.358,00	888.357,06	209.502,06	73,4	17,3
Estágios de Integração Sócio-Profissional	170	121	71,2	643.458,00	478.028,14	105.140,63	74,3	16,3
Prémio de Integração Sócio-Profissional	15		0,0	50.861,00	0,00	0,00	0,0	0,0
Apoios ao Emprego	140	80	57,1	500.739,00	410.328,92	104.361,43	81,9	20,8
Apoios ao Auto-Emprego	2		0,0	15.300,00	0,00	0,00	0,0	0,0
DESENV. A REDE DE EQUIP. E SERV. DE PROMOÇÃO E DESENV.SOCIAL				0,00	0,00	0,00		
Centros e Unidades de Reabilitação Profissional				0,00	0,00	0,00		
DINAMIZAÇÃO E PROMOÇÃO DO MERCADO SOCIAL DE EMPREGO	11.575	8.825	76,2	9.684.000,00	7.590.602,84	2.293.766,90	78,4	23,7
(*) Empresas de Inserção - Investimento	11		0,0	68.187,00	32.826,83	4.967,87	48,1	7,3
Empresas de Inserção - Profissionalização	929	1.144	123,1	4.957.586,00	4.210.995,38	1.367.251,86	84,9	27,6
(*) Empresas de Inserção - Formação	210	141	67,1	508.729,00	374.675,72	151.438,85	73,6	29,8
Empresas de Inserção - Prémio Integração	19	6	31,6	97.475,00	55.337,04	35.214,48	56,8	36,1
Programas Ocupacionais - Carenciados	2	29	1.450,0	65.268,00	57.510,71	54.751,86	88,1	83,9
Programas Ocupacionais - Subsidiados		181		0,00	0,00	0,00		
Contrato Emprego Inserção	8.917	6.302	70,7	1.121.241,00	457.693,95	79.047,84	40,8	7,1
Contrato Emprego Inserção +	1.708	1.163	68,1	2.865.514,00	2.401.563,21	601.094,14	83,8	21,0
Centros de Gestão Participada - Reabilitação				0,00	0,00	0,00		
PROG. 3 - INTERV. PARA A ORG.E GESTÃO DO MERC EMP.E DA FORM. PROF.	19.525	5.248	26,9	1.795.444,00	1.407.874,98	952.104,84	78,4	53,0
DESENV. E MODERNIZAÇÃO DAS ESTRUTURAS E SERV. DE APOIO AO EMP. E FORM.				1.703.074,00	1.396.113,05	943.943,51	82,0	55,4
PROM. DE EST. E SERV. DE AP. À INSERÇÃO PROFISSIONAL				964.775,00	835.016,22	439.559,73	86,6	45,6
b) (**) Unidades de Inserção na Vida Activa (UNIVAS)		88		4.075,00	4.074,01	4.074,01	100,0	100,0
b) (**) Clubes de Emprego	11	14	127,3	0,00	0,00	0,00		
b) (**) GIP - Gabinetes de Inserção Profissional	118	118	100,0	960.700,00	830.942,21	435.485,72	86,5	45,3
a) (**) Informação e Orientação Profissional		23.466		0,00	0,00	0,00		
Certificação Profissional				15.159,00	15.158,16	6.021,28	100,0	39,7
Estudos e Investigação				0,00	0,00	0,00		
Processos e Métodos Didácticos				0,00	0,00	0,00		
Observatório do Emprego e Formação				0,00	0,00	0,00		
Regime Prest. Desemp. - DL nº220 de 03/11/2006				723.140,00	545.938,67	498.362,50	75,5	68,9
COLOCAÇÃO	19.525	5.248	26,9	1.530,00	0,00	0,00	0,0	0,0
(***) Prod. de Instrumentos Téc. de Sup. à Actividade de Colocação	19.525	5.248	26,9	0,00	0,00	0,00		
COLOCAÇÃO EXTERNA				1.530,00	0,00	0,00	0,0	0,0
Rede Eures				1.530,00	0,00	0,00	0,0	0,0
PRESTAÇÕES TÉCNICAS - METODOLOGIA PNE				90.840,00	11.761,93	8.161,33	12,9	9,0
INSERJOVEM				24.390,00	4.637,27	3.261,87	19,0	13,4
REAGE				66.450,00	7.124,66	4.899,46	10,7	7,4
MODERNIZAÇÃO DO SERVIÇO PÚBLICO DE EMPREGO				0,00	0,00	0,00		
Modern. do SPE: Proj. LSE (Livres Serv. P/ Emprego)				0,00	0,00	0,00		
PROG. 4 - RELAÇÕES C/EXTERIOR E ARTICULAÇÃO COM OUTRAS ENTIDADES				68.750,00	810,00	810,00	1,2	1,2
ACÇÕES CONJUNTAS COM OUTRAS ENTIDADES				53.750,00	0,00	0,00	0,0	0,0
Diálogo Social				0,00	0,00	0,00		
Participação em Programas Comunitários				0,00	0,00	0,00		
OUTRAS ACÇÕES CONJUNTAS COM OUTRAS ENTIDADES				53.750,00	0,00	0,00	0,0	0,0
Concursos Diversos				53.750,00	0,00	0,00	0,0	0,0
Cooperação IEFP, I.P. / Secretariado Nacional de Reabilitação				0,00	0,00	0,00		
Outras Acções				0,00	0,00	0,00		
Cooperação IEFP / Cooperativa António Sérgio				0,00	0,00	0,00		

DESIGNAÇÃO DA DESPESA	Execução Física			Execução Financeira (Un.: Euros)				
	Meta a)	Abrangidos b)	Grau Exec. b) / a)	Dotação a)	Cabimento b)	Pagamento c)	Grau Exec. b) / a)	Grau Exec. c) / a)
COOPERAÇÃO INSTITUCIONAL				0,00	0,00	0,00		
Comissão para a Igualdade no Trabalho e no Emprego (CITE)				0,00	0,00	0,00		
Serviços Sociais do MSST				0,00	0,00	0,00		
Agência Nacional Sócrates e Leonardo da Vinci				0,00	0,00	0,00		
Instituto de Gestão do Fundo Social Europeu (IGFSE)				0,00	0,00	0,00		
Outros Serviços				0,00	0,00	0,00		
Alto Comissariado p/Imigração e Minorias Étnicas				0,00	0,00	0,00		
RELAÇÕES PÚBLICAS				15.000,00	810,00	810,00	5,4	5,4
Informação para o Exterior				15.000,00	810,00	810,00	5,4	5,4
Relação Directa com os Utentes				0,00	0,00	0,00		
RELAÇÕES INTERNACIONAIS				0,00	0,00	0,00		
Organizações Internacionais				0,00	0,00	0,00		
COOPERAÇÃO BILATERAL C/ PALOPS				0,00	0,00	0,00		
Cooperação Bilateral com Outros Países e Outras Actividades				0,00	0,00	0,00		
PROG. 5 - GESTÃO E ORGANIZAÇÃO INTERNA				18.453.345,00	11.659.780,43	4.303.910,03	63,2	23,3
INFRA-ESTRUTURAS FÍSICAS				4.247.861,00	1.478.853,32	284.678,33	34,8	6,7
Centros de Emprego				425.291,00	30.315,79	7.823,36	7,1	1,8
Centros de Formação Profissional de Gestão Directa				3.601.060,00	1.275.164,85	176.379,23	35,4	4,9
Centros de Formação Profissional de Gestão Participada				0,00	0,00	0,00		
Centro de Reabilitação Profissional de Gestão Directa				201.510,00	160.012,68	93.145,34	79,4	46,2
Centro de Reabilitação Profissional de Gestão Participada				0,00	0,00	0,00		
Serviços de Coordenação Central e Regional				20.000,00	13.360,00	7.330,40	66,8	36,7
OUTRAS INFRA-ESTRUTURAS FÍSICAS				0,00	0,00	0,00		
Funcionamento, Organização e Gestão Internas				570.853,00	430.749,38	195.078,31	75,5	34,2
Funcionamento, Organização e Gestão Internas				570.853,00	430.749,38	195.078,31	75,5	34,2
FUNCIONAMENTO - POEFDS E POR				0,00	0,00	0,00		
Funcionamento - POR				0,00	0,00	0,00		
Funcionamento - POPH				0,00	0,00	0,00		
RECURSOS HUMANOS				141.917,00	27.470,57	9.174,12	19,4	6,5
GESTÃO DE RECURSOS HUMANOS				110.255,00	11.732,51	8.268,62	10,6	7,5
Centros de Emprego				51.550,00	6.390,05	3.511,16	12,4	6,8
Centros de Formação Profissional				44.525,00	3.553,68	2.993,68	8,0	6,7
Centros de Reabilitação Profissional				1.680,00	200,00	200,00	11,9	11,9
Serviços de Coordenação Central e Regional				12.500,00	1.588,78	1.563,78	12,7	12,5
POR				0,00	0,00	0,00		
Pessoal Deslocado em Diversos Serviços				0,00	0,00	0,00		
DESENVOLVIMENTO DOS RECURSOS HUMANOS				0,00	0,00	0,00		
Formação Interna - Acções				0,00	0,00	0,00		
Acção Social				31.662,00	15.738,06	905,50	49,7	2,9
INFORMATIZAÇÃO				17.700,00	2.502,84	282,84	14,1	1,6
Hardware				15.200,00	2.220,00	0,00	14,6	0,0
Software				0,00	0,00	0,00		
Comunicação				0,00	0,00	0,00		
Outros				2.500,00	282,84	282,84	11,3	11,3
INFORMAÇÃO CIENTÍFICA E DOCUMENTAÇÃO				3.000,00	446,50	288,00	14,9	9,6
INFORMAÇÃO CIENTÍFICA E DOCUMENTAÇÃO				3.000,00	446,50	288,00	14,9	9,6
Informação Científica e Técnica				3.000,00	446,50	288,00	14,9	9,6
Actividade Editorial				0,00	0,00	0,00		
Informação Interna				0,00	0,00	0,00		
GESTÃO DE CENTROS				13.472.014,00	9.719.757,82	3.814.408,43	72,1	28,3
Centros de Emprego				3.368.327,00	2.407.910,84	945.398,54	71,5	28,1
Centros de Formação Profissional				9.111.857,00	6.598.781,84	2.563.391,25	72,4	28,1
Centros de Reabilitação Profissional				991.830,00	713.065,14	305.618,64	71,9	30,8
PROG 6 - OUTROS				0,00	0,00	0,00		
Restituições de Apoios Comunitários				0,00	0,00	0,00		
Constituição de Reserva				0,00	0,00	0,00		
ORGANISMO INTERMÉDIO	0	0		0,00	0,00	0,00		
TOTAL				173.289.454,00	127.467.240,52	43.365.067,81	73,6	25,0

(*) Número de pessoas envolvidas em componentes de medidas (ex.: majorações em ILE) cuja meta já está contemplada na medida principal.

(**) A execução física destas medidas não é contabilizada em número de abrangidos ou pessoas apoiadas, pelo que não pode ser adicionada à execução das restantes medidas.

(***) Este número inclui as colocações de desempregados e empregados

(1) Inclui a actividade realizada no âmbito das Iniciativas Locais de Emprego - Serviços de Apoio à Família

Metas e Execução Física Agregadas por:

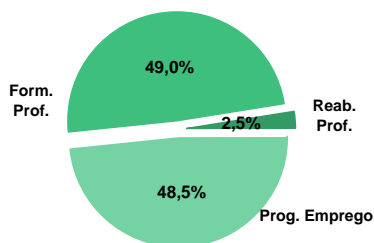
Pessoas:	114.068	58.919
a) Informação e Orientação Profissional:		23.466
b) Estruturas:	129	220
c) Feiras:	16	
d) Cooperativas (Investimento):	1	
f) Prémios de Igualdade de Oportunidades	2	7
g) Programa de Apoio à Iniciativa Privada (PAIPS)		

DELEGAÇÃO REGIONAL DO ALENTEJO
EXECUÇÃO FÍSICA E FINANCEIRA

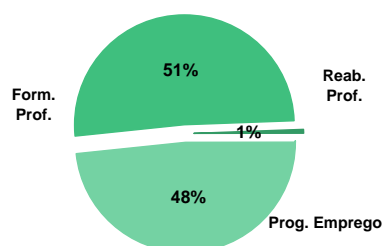
Valores acumulados a 31 de Maio de 2010

ÁREAS DE INTERVENÇÃO	Execução Física			Execução Financeira (Un.: Euros)			
	Meta	Abrangidos	Grau Exec.	Dotação	Cabimento	Pagamento	Grau Exec.
EMPREGO	18.383	10.009	54,4	22.775.959,00	14.905.921,47	4.082.626,49	17,9
Programas de Emprego	13.983	8.188	58,6	22.775.959,00	14.905.921,47	4.082.626,49	17,9
Colocações	4.400	1.821	41,4	0,00	0,00	0,00	
Colocações de Desempregados	-	1.711	-	-	-	-	-
Colocações de Empregados	-	110	-	-	-	-	-
FORMAÇÃO PROFISSIONAL	17.095	8.284	48,5	19.663.859,00	13.257.339,28	4.332.691,46	22,0
REABILITAÇÃO PROFISSIONAL	448	423	94,4	3.007.815,00	144.219,57	50.658,58	1,7
TOTAL	35.926	18.716	52,1	45.447.633,00	28.307.480,32	8.465.976,53	18,6
Informação e Orientação Profissional		5.708		0,00	0,00	0,00	

Abrangidos - Peso relativo



Pagamento - Peso relativo


MEDIDAS / PROGRAMAS COM MAIOR PESO RELATIVO

EXECUÇÃO FÍSICA	METAS	ABRANGIDOS	GRAU
Formação Modular	8.726	4.532	51,9
Contrato Emprego Inserção	8.055	3.830	47,5
Reconhec. e Validação de Competências	3.168	437	13,8
Cursos Educação e Formação de Adultos	3.048	2.606	85,5
Estágios Profissionais	2.532	1.079	42,6
Contrato Emprego Inserção +	1.670	1.282	76,8
Sist. de Aprendizagem - Gestão Directa	994	295	29,7
Cursos Educação e Form. de Jovens	512	101	19,7
Estágios Prof. - Qualificação Emprego	471	520	110,4
Emp. de Inserção - Profissionalização	402	380	94,5

EXECUÇÃO FINANCEIRA	DOTAÇÃO	CABIMENTO	PAGAMENTO	GRAU PAGAM
Cursos Educação e Formação de Adultos	10.813.852,00	9.412.226,82	2.913.203,68	26,9
Estágios Profissionais	4.273.023,00	4.050.542,55	1.256.837,45	29,4
Contrato Emprego Inserção +	3.755.185,00	3.105.330,22	579.128,30	15,4
Sist. de Aprendizagem - Gestão Directa	3.373.564,00	781.203,94	332.867,36	9,9
Contrato Emprego Inserção	2.814.930,00	347.629,95	58.343,22	2,1
ILE - Criação de Postos de Trabalho	2.625.538,00	971.928,92	388.251,06	14,8
Form.p/ Pessoas c/ Def. - Acções Coop.	2.500.000,00	0,00	0,00	0,0
PEOE - Investimento	2.074.969,00	1.478.847,82	413.053,92	19,9
Estágios Prof. - Qualificação Emprego	1.756.001,00	1.373.643,18	480.628,88	27,4
Emp. de Inserção - Profissionalização	1.478.786,00	1.377.191,55	340.381,99	23,0

PROGRAMAS DE EMPREGO	Execução Física			Execução Financeira (Un.: Euros)			
	Meta	Abrangidos	Grau Exec.	Dotação	Cabimento	Pagamento	Grau Exec.
PROGRAMAS DE FORMAÇÃO E EMPREGO	3.206	1.782	55,6	7.652.575,00	6.122.565,89	1.914.488,09	25,0
Bolsas de Formação da Iniciativa do Trabalhador	31	28	90,3	82.247,00	25.073,20	3.364,39	4,1
Estágios Profissionais - Port. 268/1997		13		23.158,00	10.964,25	7.321,77	31,6
Estágios Profissionais para Luso Descendentes				0,00	0,00	0,00	
Estágios Profissionais na Administração Pública				0,00	0,00	0,00	
Estágios Profissionais - INOV-ART				0,00	0,00	0,00	
Estágios Profissionais - INOV-JOVEM	172	119	69,2	1.176.146,00	416.281,24	109.832,88	9,3
Estágios Profissionais - INOV-SOCIAL		23		342.000,00	246.061,47	56.502,72	16,5
Estágios Profissionais - INOV Mundus				0,00	0,00	0,00	
Estágios Profissionais	2.532	1.079	42,6	4.273.023,00	4.050.542,55	1.256.837,45	29,4
Estágios Qualificação-Emprego	471	520	110,4	1.756.001,00	1.373.643,18	480.628,88	27,4
criação de emprego e empresas	471	131	27,8	5.710.605,00	2.988.454,01	952.820,07	16,7
(1) (*) Programa de Estímulo à Oferta de Emprego - Investimento	210	41	19,5	2.074.969,00	1.478.847,82	413.053,92	19,9
(1) ILE - Criação de Postos de Trabalho	298	50	16,8	2.625.538,00	971.928,92	388.251,06	14,8
(1) (*) ILE - Majorações	91	12	13,2	181.359,00	68.795,31	25.001,84	13,8
APE - Criação de Postos de Trabalho	15	3	20,0	77.404,00	20.059,02	0,00	0,0
(*) APE - Majorações				0,00	0,00	0,00	
Apoios à Contratação	15	1	6,7	75.840,00	30.183,84	0,00	0,0
(**) Prémio de Igualdade de Oportunidades - Majorações	18		0,0	64.688,00	9.769,62	0,00	0,0
Apoio à Conversão de Contratos				1.677,00	1.676,88	1.676,88	100,0
APE - Apoios à criação do Próprio Emprego - PAECPE	132	46	34,8	602.130,00	407.192,60	124.836,37	20,7
Prémio de Colocação				0,00	0,00	0,00	
Apoios à Contratação para Jovens		22		0,00	0,00	0,00	
Apoios à Contratação para Adultos e Públicos Específicos		9		0,00	0,00	0,00	
Linha de Apoio à Criação de Empresas e de Emprego				0,00	0,00	0,00	
Promoção do Artesanato - Artesãos	11		0,0	7.000,00	0,00	0,00	0,0
PRODESCOOP - Cooperativas - Criação de Postos de Trabalho				0,00	0,00	0,00	
MERCADO SOCIAL DE EMPREGO	10.129	6.175	61,0	8.404.072,00	5.027.524,15	1.016.745,20	
(*) Empresas de Inserção - Investimento	5		0,0	70.811,00	15.872,72	4.024,47	5,7
Empresas de Inserção - Profissionalização	402	380	94,5	1.478.786,00	1.377.191,55	340.381,99	23,0
(*) Empresas de Inserção - Formação	157	132	84,1	274.363,00	176.144,24	29.511,75	10,8
Empresas de Inserção - Prémio Integração	2	1	50,0	9.672,00	5.030,64	5.030,64	52,0
Programas Ocupacionais - Carenciados				325,00	324,83	324,83	99,9
Programas Ocupacionais - Subsidiados		682		0,00	0,00	0,00	
Contrato Emprego Inserção	8.055	3.830	47,5	2.814.930,00	347.629,95	58.343,22	2,1
Contrato Emprego Inserção +	1.670	1.282	76,8	3.755.185,00	3.105.330,22	579.128,30	15,4
OUTRAS MEDIDAS DE PROMOÇÃO DO EMPREGO	177	100	56,5	630.000,00	493.946,82	184.115,82	29,2
FUNDO DE AJUSTAMENTO À GLOBALIZAÇÃO - FEG				0,00	0,00	0,00	
Apoios à Auto-Colocação				0,00	0,00	0,00	
Apoios a Novos Empreendedores				0,00	0,00	0,00	
Apoios à Inserção				0,00	0,00	0,00	
Apoio ao Empreendedorismo				0,00	0,00	0,00	
Planos de Integração				0,00	0,00	0,00	
Prática em Contexto de Trabalho				0,00	0,00	0,00	
Apoios à Contratação				0,00	0,00	0,00	
Bolsa de Formação				0,00	0,00	0,00	
Formação de Animadores de UNIVAS e Clubes de Emprego	42		0,0	5.000,00	0,00	0,00	0,0
PROGRAMA VIDA - EMPREGO	135	100	74,1	625.000,00	493.946,82	184.115,82	29,5
Estágios de Integração Sócio-Profissional	60	41	68,3	238.929,00	182.458,56	62.266,96	26,1
Prémio de Integração Sócio-Profissional	3	2	66,7	25.000,00	10.061,28	10.061,28	40,2
Apoios ao Emprego	72	57	79,2	361.071,00	301.426,98	111.787,58	31,0
Apoios ao Auto-Emprego				0,00	0,00	0,00	
ESTRUTURAS E OUTROS APOIOS PARA PROMOÇÃO DO EMPREGO	-	-		378.707,00	273.430,60	14.457,31	3,8
(**) Promoção do Artesanato - Feiras				0,00	0,00	0,00	
Prog. para a Promoção dos Ofícios e das Micro-empresas Artesanais - PPART				0,00	0,00	0,00	
(**) PRODESCOOP - Cooperativas - Investimento				0,00	0,00	0,00	
PROM. DE EST. E SERV. DE AP. À INSERÇÃO PROFISSIONAL	-	-	-	378.707,00	273.430,60	14.457,31	3,8
(**) Unidades de Inserção na Vida Activa (UNIVAS)		16		0,00	0,00	0,00	
(**) Clubes de Emprego				0,00	0,00	0,00	
(**) GIP - Gabinetes de Inserção Profissional	34	33	97,1	378.707,00	273.430,60	14.457,31	3,8
TOTAL	13.983	8.188	58,6	22.775.959,00	14.905.921,47	4.082.626,49	17,9

(*) Número de pessoas envolvidas em componentes de medidas (ex.: majorações em ILE) cuja meta já está contemplada na medida principal.

(**) A execução física destas medidas não é contabilizada em número de abrangidos ou pessoas apoiadas, pelo que não pode ser adicionada à execução das restantes medidas.

(1) Inclui a actividade realizada no âmbito das Iniciativas Locais de Emprego - Serviços de Apoio à Família

FORMAÇÃO PROFISSIONAL	Execução Física			Execução Financeira (Un.: Euros)			
	Meta	Abrangidos	Grau Exec.	Dotação	Cabimento	Pagamento	Grau Exec.
Sistema de Aprendizagem - Gestão Directa	994	295	29,7	3.373.564,00	781.203,94	332.867,36	9,9
Sistema de Aprendizagem - Entidades Externas	148	42	28,4	600.000,00	281.182,59	73.836,95	12,3
Sistema de Aprendizagem - Saldos				0,00	0,00	0,00	
Cursos de Educação e Formação de Jovens	512	101	19,7	1.458.322,00	355.781,80	100.334,67	6,9
Cursos de Especialização Tecnológica	132	72	54,5	322.470,00	146.994,22	51.180,51	15,9
Cláusula de Formação				0,00	0,00	0,00	
Reconhecimento e Validação de Competências	3.168	437	13,8	1.350.996,00	1.266.163,57	351.800,20	26,0
Portugal Acolhe	83		0,0	38.657,00	6.400,00	0,00	0,0
Programa Qualificação-Emprego				0,00	0,00	0,00	
Formação Modular	8.726	4.532	51,9	1.399.550,00	853.681,76	388.876,31	27,8
Cursos de Educação e Formação de Adultos	3.048	2.606	85,5	10.813.852,00	9.412.226,82	2.913.203,68	26,9
Formação de Formadores	210	172	81,9	18.483,00	7.458,00	5.766,00	31,2
Formação Especial				0,00	0,00	0,00	
Formação para a Inclusão	74	27	36,5	167.965,00	26.246,58	24.825,78	14,8
IEFP, I.P. (Centros de Emprego + Centros de Form. Prof. de Gestão Directa)	17.095	8.284	48,5	19.543.859,00	13.137.339,28	4.242.691,46	21,7
Centros de Gestão Participada				0,00	0,00	0,00	
Ações em Cooperação com Outras Entidades				120.000,00	120.000,00	90.000,00	75,0
TOTAL	17.095	8.284	48,5	19.663.859,00	13.257.339,28	4.332.691,46	22,0

REABILITAÇÃO PROFISSIONAL DE PESSOAS COM DEFICIÊNCIA	Execução Física			Execução Financeira (Un.: Euros)			
	Meta	Abrangidos	Grau Exec.	Dotação	Cabimento	Pagamento	Grau Exec.
Aval. e Orientação Prof. de Pessoas com Deficiência	20	10	50,0	10.000,00	0,00	0,00	0,0
Pré-Profissionalização				0,00	0,00	0,00	
Form. para Pessoas com Deficiência - Ações em Cooperação	280	354	126,4	2.500.000,00	0,00	0,00	0,0
Readaptação ao Trabalho				0,00	0,00	0,00	
Incentivos ao Emp. de Pess. com Deficiência	32		0,0	162.653,00	28.009,93	4.667,37	2,9
Apoio a Actividades Independentes				0,00	0,00	0,00	
Emprego Protegido - Cent. de Emp. Protegido	17	21	123,5	90.000,00	71.937,20	17.663,77	19,6
Emprego Protegido - Enclaves	35	26	74,3	135.162,00	15.945,00	0,00	0,0
Prémio de Mérito				0,00	0,00	0,00	
Apoio à Colocação e Acompanhamento Pós - Colocação	43	11	25,6	50.000,00	0,00	0,00	0,0
OED Lisboa				0,00	0,00	0,00	
Ajudas Técnicas e Triciclos	21	1	4,8	60.000,00	28.327,44	28.327,44	47,2
Centros e Unidades de Reabilitação Profissional				0,00	0,00	0,00	
Centros de Gestão Participada - Reabilitação				0,00	0,00	0,00	
Organismo Intermédio				0,00	0,00	0,00	
TOTAL	448	423	94,4	3.007.815,00	144.219,57	50.658,58	1,7

DESIGNAÇÃO DA DESPESA	Execução Física			Execução Financeira (Un.: Euros)				
	Meta a)	Abrangidos b)	Grau Exec. b) / a)	Dotação a)	Cabimento b)	Pagamento c)	Grau Exec. b) / a)	Grau Exec. c) / a)
PROG. 1 - INTERV. ESTRUT. NOS DOMÍNIOS DO EMPREGO E DA FORM. PROF.	20.740	10.170	49,0	32.864.074,00	22.342.112,60	7.175.173,84	68,0	21,8
PROMOÇÃO DA EMPREGABILIDADE E DO EMPREGO	20.017	9.867	49,3	27.009.986,00	19.226.200,59	6.126.587,77	71,2	22,7
PROM. A FORM. QUALIFICANTE E A TRANSIÇÃO P/A VIDA ACTIVA	1.786	510	28,6	5.754.356,00	1.565.162,55	558.219,49	27,2	9,7
Sistema de Aprendizagem - Gestão Directa	994	295	29,7	3.373.564,00	781.203,94	332.867,36	23,2	9,9
Sistema de Aprendizagem - Entidades Externas	148	42	28,4	600.000,00	281.182,59	73.836,95	46,9	12,3
Sistema de Aprendizagem - Saldos				0,00	0,00	0,00		
Cursos de Educação e Formação de Jovens	512	101	19,7	1.458.322,00	355.781,80	100.334,67	24,4	6,9
Cursos de Especialização Tecnológica	132	72	54,5	322.470,00	146.994,22	51.180,51	45,6	15,9
FORMAÇÃO AO LONGO DA VIDA E ADAPTABILIDADE	12.008	4.997	41,6	2.871.450,00	2.151.318,53	744.040,90	74,9	25,9
Bolsas de Formação da Iniciativa do Trabalhador	31	28	90,3	82.247,00	25.073,20	3.364,39	30,5	4,1
Cláusula de Formação				0,00	0,00	0,00		
Reconhecimento e Validação de Competências	3.168	437	13,8	1.350.996,00	1.266.163,57	351.800,20	93,7	26,0
Portugal Acolhe	83		0,0	38.657,00	6.400,00	0,00	16,6	0,0
Formação Modular	8.726	4.532	51,9	1.399.550,00	853.681,76	388.876,31	61,0	27,8
Programa Qualificação-Emprego				0,00	0,00	0,00		
QUALIFICAÇÃO E INSERÇÃO PROF. PARA DESEMPREGADOS	6.051	4.218	69,7	16.866.034,00	14.847.376,80	4.657.991,78	88,0	27,6
Cursos de Educação e Formação de Adultos	3.048	2.606	85,5	10.813.852,00	9.412.226,82	2.913.203,68	87,0	26,9
Estágios Profissionais - Port. 268/1997		13		23.158,00	10.964,25	7.321,77	47,3	31,6
Estágios Profissionais para Luso Descendentes				0,00	0,00	0,00		
Estágios Profissionais na Administração Pública				0,00	0,00	0,00		
Estágios Profissionais - INOV-ART				0,00	0,00	0,00		
Estágios Profissionais	2.532	1.079	42,6	4.273.023,00	4.050.542,55	1.256.837,45	94,8	29,4
Estágios Profissionais - Qualificação Emprego	471	520	110,4	1.756.001,00	1.373.643,18	480.628,88	78,2	27,4
PROGRAMA INOV-JOVEM	172	142	82,6	1.518.146,00	662.342,71	166.335,60	43,6	11,0
Estágios Profissionais - INOV-JOVEM	172	119	69,2	1.176.146,00	416.281,24	109.832,88	35,4	9,3
Estágios Profissionais - INOV-SOCIAL		23		342.000,00	246.061,47	56.502,72	71,9	16,5
Estágios Profissionais - INOV Mundus				0,00	0,00	0,00		
APOIO À CRIAÇÃO DE EMP. NO ÂMBITO DO DESENV. LOCAL E DA ECON. SOCIAL	471	131	27,8	5.710.605,00	2.988.454,01	952.820,07	52,3	16,7
APOIO AO INVEST. EM INIC. LOCAIS CRIADORAS DE EMPREGO				2.074.969,00	1.478.847,82	413.053,92	71,3	19,9
(1) (*) Programa de Estímulo à Oferta de Emprego - Investimento	210	41	19,5	2.074.969,00	1.478.847,82	413.053,92	71,3	19,9
PROGRAMA DE ESTÍMULO À OFERTA DE EMPREGO	460	100	21,7	3.628.636,00	1.509.606,19	539.766,15	41,6	14,9
(1) ILE - Criação de Postos de Trabalho	298	50	16,8	2.625.538,00	971.928,92	388.251,06	37,0	14,8
(1) (*) ILE - Majorações	91	12	13,2	181.359,00	68.795,31	25.001,84	37,9	13,8
CPE - Criação de Postos de Trabalho	15	3	20,0	77.404,00	20.059,02	0,00	25,9	0,0
(*) CPE - Majorações				0,00	0,00	0,00		
Apoios à Contratação	15	1	6,7	75.840,00	30.183,84	0,00	39,8	0,0
f) (**) Prémio de Igualdade de Oportunidades - Majorações	18		0,0	64.688,00	9.769,62	0,00	15,1	0,0
Apoio à Conversão de Contratos				1.677,00	1.676,88	1.676,88	100,0	100,0
Apoios à criação do Próprio Emprego - PAECEPE	132	46	34,8	602.130,00	407.192,60	124.836,37	67,6	20,7
APOIO À INT. NO MERCADO DE TRABALHO		31		0,00	0,00	0,00		
Prémio de Colocação				0,00	0,00	0,00		
Apoios à Contratação para Jovens		22		0,00	0,00	0,00		
Apoios à Contratação para Adultos e Públicos Específicos		9		0,00	0,00	0,00		
Linha de Apoio à Criação de Empresas e de Emprego				0,00	0,00	0,00		
APOIOS À PROMOÇÃO DO ARTESANATO	11		0,0	7.000,00	0,00	0,00	0,0	0,0
Promoção do Artesanato - Artesãos	11		0,0	7.000,00	0,00	0,00	0,0	0,0
c) (**) Promoção do Artesanato - Feiras				0,00	0,00	0,00		
Prog. para a Promoção dos Ofícios e das Micro-empresas Artesanais - PPART				0,00	0,00	0,00		
APOIO AO DESENVOLVIMENTO COOPERATIVO				0,00	0,00	0,00		
d) (**) PRODESCOOP - Cooperativas - Investimento				0,00	0,00	0,00		
PRODESCOOP - Cooperativas - Criação de Postos de Trabalho				0,00	0,00	0,00		
FUNDO EUROPEU DE AJUSTAMENTO À GLOBALIZAÇÃO - FEG				0,00	0,00	0,00		
Apoios à Auto-Colocação				0,00	0,00	0,00		
Apoios a Novos Empreendedores				0,00	0,00	0,00		
Apoio à Inserção				0,00	0,00	0,00		
Apoio ao Empreendedorismo				0,00	0,00	0,00		
Planos de Integração				0,00	0,00	0,00		
Prática em Contexto de Trabalho				0,00	0,00	0,00		
Apoios à Contratação				0,00	0,00	0,00		
Bolsa de Formação - FEG				0,00	0,00	0,00		
FORMAÇÃO DE AGENTES DA POLÍTICA DE EMPREGO	252	172	68,3	23.483,00	7.458,00	5.766,00	31,8	24,6
FORMAÇÃO DE AGENTES DA POLÍTICA DE EMPREGO	252	172	68,3	23.483,00	7.458,00	5.766,00	31,8	24,6
Formação de Formadores	210	172	81,9	18.483,00	7.458,00	5.766,00	40,4	31,2
Formação de Animadores de UNIVAS e Clubes de Emprego	42		0,0	5.000,00	0,00	0,00	0,0	0,0
ACÇÕES EM COOPERAÇÃO				120.000,00	120.000,00	90.000,00	100,0	75,0
Centros de Gestão Participada				0,00	0,00	0,00		
Acções em Cooperação com Outras Entidades				120.000,00	120.000,00	90.000,00	100,0	75,0

DELEGAÇÃO REGIONAL DO ALENTEJO			EXECUÇÃO FÍSICA E FINANCEIRA POR PROGRAMA E POR MEDIDA			Valores acumulados a 31 de Maio de 2010			Página 2/3		
DESIGNAÇÃO DA DESPESA				Execução Física			Execução Financeira (Un.: Euros)				
				Meta a)	Abrangidos b)	Grau Exec. b) / a)	Dotação a)	Cabimento b)	Pagamento c)	Grau Exec. b) / a)	Grau Exec. c) / a)
PROG. 2 - INTEGRAÇÃO ECON. E SOCIAL DOS GRUPOS SOCIAIS DESFAV.				10.786	6.725	62,3	12.204.852,00	5.691.937,12	1.276.345,38	46,6	10,5
PROMOVER O EMP. E A EMPREGABILIDADE DOS GRUPOS PART. DESFAVORECIDOS				10.786	6.725	62,3	12.204.852,00	5.691.937,12	1.276.345,38	46,6	10,5
ACÇÕES DE DESENV.PESSOAL E PROF. PESSOAS C/DEFICIÊNCIA				300	364	121,3	2.510.000,00	0,00	0,00	0,0	0,0
Aval. e Orientação Prof. de Pessoas com Deficiência				20	10	50,0	10.000,00	0,00	0,00	0,0	0,0
Pré-Profissionalização							0,00	0,00	0,00		
Form. para Pessoas com Deficiência - Acções em Cooperação				280	354	126,4	2.500.000,00	0,00	0,00	0,0	0,0
Readaptação ao Trabalho							0,00	0,00	0,00		
APOIOS AO EMPREGO E À CONTRATAÇÃO PESSOAS C/DEFICIÊNCIA				148	59	39,9	497.815,00	144.219,57	50.658,58	29,0	10,2
Incentivos ao Emp. de Pess. com Deficiência				32		0,0	162.653,00	28.009,93	4.667,37	17,2	2,9
Apoio a Actividades Independentes							0,00	0,00	0,00		
Emprego Protegido - Cent. de Emp. Protegido				17	21	123,5	90.000,00	71.937,20	17.663,77	79,9	19,6
Emprego Protegido - Enclaves				35	26	74,3	135.162,00	15.945,00	0,00	11,8	0,0
Prémio de Mérito							0,00	0,00	0,00		
Apoio à Colocação e Acompanhamento Pós - Colocação				43	11	25,6	50.000,00	0,00	0,00	0,0	0,0
OED Lisboa							0,00	0,00	0,00		
Ajudas Técnicas e Triciclos				21	1	4,8	60.000,00	28.327,44	28.327,44	47,2	47,2
ACÇÕES DE FORM. PROF. DE GRUPOS DESFAVORECIDOS				74	27	36,5	167.965,00	26.246,58	24.825,78	15,6	14,8
Formação Especial							0,00	0,00	0,00		
Formação para a Inclusão				74	27	36,5	167.965,00	26.246,58	24.825,78	15,6	14,8
PROGRAMA VIDA - EMPREGO				135	100	74,1	625.000,00	493.946,82	184.115,82	79,0	29,5
Estágios de Integração Sócio-Profissional				60	41	68,3	238.929,00	182.458,56	62.266,96	76,4	26,1
Prémio de Integração Sócio-Profissional				3	2	66,7	25.000,00	10.061,28	10.061,28	40,2	40,2
Apoios ao Emprego				72	57	79,2	361.071,00	301.426,98	111.787,58	83,5	31,0
Apoios ao Auto-Emprego							0,00	0,00	0,00		
DESENV. A REDE DE EQUIP. E SERV. DE PROMOÇÃO E DESENV.SOCIAL							0,00	0,00	0,00		
Centros e Unidades de Reabilitação Profissional							0,00	0,00	0,00		
DINAMIZAÇÃO E PROMOÇÃO DO MERCADO SOCIAL DE EMPREGO				10.129	6.175	61,0	8.404.072,00	5.027.524,15	1.016.745,20	59,8	12,1
(*)	Empresas de Inserção - Investimento			5		0,0	70.811,00	15.872,72	4.024,47	22,4	5,7
	Empresas de Inserção - Profissionalização			402	380	94,5	1.478.786,00	1.377.191,55	340.381,99	93,1	23,0
(*)	Empresas de Inserção - Formação			157	132	84,1	274.363,00	176.144,24	29.511,75	64,2	10,8
	Empresas de Inserção - Prémio Integração			2	1	50,0	9.672,00	5.030,64	5.030,64	52,0	52,0
	Programas Ocupacionais - Carenciados						325,00	324,83	324,83	99,9	99,9
	Programas Ocupacionais - Subsidiados				682		0,00	0,00	0,00		
	Contrato Emprego Inserção			8.055	3.830	47,5	2.814.930,00	347.629,95	58.343,22	12,3	2,1
	Contrato Emprego Inserção +			1.670	1.282	76,8	3.755.185,00	3.105.330,22	579.128,30	82,7	15,4
	Centros de Gestão Participada - Reabilitação						0,00	0,00	0,00		
PROG. 3 - INTERV. PARA A ORG.E GESTÃO DO MERC EMP.E DA FORM. PROF.				4.400	1.821	41,4	820.147,00	613.862,71	153.926,35	74,8	18,8
DESENV. E MODERNIZAÇÃO DAS ESTRUTURAS E SERV. DE APOIO AO EMP. E FORM.							788.895,00	600.709,20	152.207,31	76,1	19,3
PROM. DE EST. E SERV. DE AP. À INSERÇÃO PROFISSIONAL							378.707,00	273.430,60	14.457,31	72,2	3,8
b) (**)	Unidades de Inserção na Vida Activa (UNIVAS)				16		0,00	0,00	0,00		
b) (**)	Clubes de Emprego						0,00	0,00	0,00		
b) (**)	GIP - Gabinetes de Inserção Profissional			34	33	97,1	378.707,00	273.430,60	14.457,31	72,2	3,8
a)	(**) Informação e Orientação Profissional				5.708		0,00	0,00	0,00		
	Certificação Profissional						5.000,00	368,60	0,00	7,4	0,0
	Estudos e Investigação						25.000,00	0,00	0,00	0,0	0,0
	Processos e Métodos Didácticos						0,00	0,00	0,00		
	Observatório do Emprego e Formação						0,00	0,00	0,00		
	Regime Prest. Desemp. - DL nº220 de 03/11/2006						380.188,00	326.910,00	137.750,00	86,0	36,2
COLOCAÇÃO				4.400	1.821	41,4	2.600,00	0,00	0,00	0,0	0,0
(***) Prod. de Instrumentos Téc. de Sup. à Actividade de Colocação				4.400	1.821	41,4	0,00	0,00	0,00		
COLOCAÇÃO EXTERNA							2.600,00	0,00	0,00	0,0	0,0
Rede Eures							2.600,00	0,00	0,00	0,0	0,0
PRESTAÇÕES TÉCNICAS - METODOLOGIA PNE							28.652,00	13.153,51	1.719,04	45,9	6,0
INSERJOVEM							10.134,00	5.281,35	566,16	52,1	5,6
REAGE							18.518,00	7.872,16	1.152,88	42,5	6,2
MODERNIZAÇÃO DO SERVIÇO PÚBLICO DE EMPREGO							0,00	0,00	0,00		
Modern. do SPE: Proj. LSE (Livre Serv. P/ Emprego)							0,00	0,00	0,00		
PROG. 4 - RELAÇÕES C/EXTERIOR E ARTICULAÇÃO COM OUTRAS ENTIDADES							248.114,00	5.138,24	638,24	2,1	0,3
ACÇÕES CONJUNTAS COM OUTRAS ENTIDADES							163.914,00	0,00	0,00	0,0	0,0
Diálogo Social							0,00	0,00	0,00		
Participação em Programas Comunitários							0,00	0,00	0,00		
OUTRAS ACÇÕES CONJUNTAS COM OUTRAS ENTIDADES							163.914,00	0,00	0,00	0,0	0,0
Concursos Diversos							161.414,00	0,00	0,00	0,0	0,0
Cooperação IEFP, I.P. / Secretariado Nacional de Reabilitação							0,00	0,00	0,00		
Outras Acções							2.500,00	0,00	0,00	0,0	0,0
Cooperação IEFP / Cooperativa António Sérgio							0,00	0,00	0,00		

DELEGAÇÃO REGIONAL DO ALENTEJO			EXECUÇÃO FÍSICA E FINANCEIRA POR PROGRAMA E POR MEDIDA			Valores acumulados a 31 de Maio de 2010		Página 3/3	
DESIGNAÇÃO DA DESPESA	Execução Física			Execução Financeira (Un.: Euros)					
	Meta a)	Abrangidos b)	Grau Exec. b) / a)	Dotação a)	Cabimento b)	Pagamento c)	Grau Exec. b) / a)	Grau Exec. c) / a)	
COOPERAÇÃO INSTITUCIONAL				0,00	0,00	0,00			
Comissão para a Igualdade no Trabalho e no Emprego (CITE)				0,00	0,00	0,00			
Serviços Sociais do MSST				0,00	0,00	0,00			
Agência Nacional Sócrates e Leonardo da Vinci				0,00	0,00	0,00			
Instituto de Gestão do Fundo Social Europeu (IGFSE)				0,00	0,00	0,00			
Outros Serviços				0,00	0,00	0,00			
Alto Comissariado p/Imigração e Minorias Étnicas				0,00	0,00	0,00			
RELAÇÕES PÚBLICAS				84.200,00	5.138,24	638,24	6,1	0,8	
Informação para o Exterior				51.500,00	5.138,24	638,24	10,0	1,2	
Relação Directa com os Utentes				32.700,00	0,00	0,00	0,0	0,0	
RELAÇÕES INTERNACIONAIS				0,00	0,00	0,00			
Organizações Internacionais				0,00	0,00	0,00			
COOPERAÇÃO BILATERAL C/ PALOPS				0,00	0,00	0,00			
Cooperação Bilateral com Outros Países e Outras Actividades				0,00	0,00	0,00			
PROG. 5 - GESTÃO E ORGANIZAÇÃO INTERNA				8.304.850,00	5.137.777,85	1.540.588,58	61,9	18,6	
INFRA-ESTRUTURAS FÍSICAS				1.391.007,00	557.058,09	102.342,82	40,0	7,4	
Centros de Emprego				111.200,00	126,10	126,10	0,1	0,1	
Centros de Formação Profissional de Gestão Directa				1.218.687,00	551.651,99	96.936,72	45,3	8,0	
Centros de Formação Profissional de Gestão Participada				0,00	0,00	0,00			
Centro de Reabilitação Profissional de Gestão Directa				0,00	0,00	0,00			
Centro de Reabilitação Profissional de Gestão Participada				0,00	0,00	0,00			
Serviços de Coordenação Central e Regional				35.120,00	5.280,00	5.280,00	15,0	15,0	
OUTRAS INFRA-ESTRUTURAS FÍSICAS				26.000,00	0,00	0,00	0,0	0,0	
Funcionamento, Organização e Gestão Internas				542.513,00	280.207,88	101.424,44	51,6	18,7	
Funcionamento, Organização e Gestão Internas				542.513,00	280.207,88	101.424,44	51,6	18,7	
FUNCIONAMENTO - POEFDS E POR				0,00	0,00	0,00			
Funcionamento - POR				0,00	0,00	0,00			
Funcionamento - POPH				0,00	0,00	0,00			
RECURSOS HUMANOS				220.087,00	60.749,59	34.424,50	27,6	15,6	
GESTÃO DE RECURSOS HUMANOS				212.087,00	60.656,14	34.331,05	28,6	16,2	
Centros de Emprego				66.957,00	23.869,68	15.774,25	35,6	23,6	
Centros de Formação Profissional				87.590,00	33.746,46	18.020,76	38,5	20,6	
Centros de Reabilitação Profissional				0,00	0,00	0,00			
Serviços de Coordenação Central e Regional				57.540,00	3.040,00	536,04	5,3	0,9	
POR				0,00	0,00	0,00			
Pessoal Deslocado em Diversos Serviços				0,00	0,00	0,00			
DESENVOLVIMENTO DOS RECURSOS HUMANOS				0,00	0,00	0,00			
Formação Interna - Acções				0,00	0,00	0,00			
Ação Social				8.000,00	93,45	93,45	1,2	1,2	
INFORMATIZAÇÃO				28.380,00	26.107,35	1.059,19	92,0	3,7	
Hardware				25.880,00	25.048,16	0,00	96,8	0,0	
Software				0,00	0,00	0,00			
Comunicação				0,00	0,00	0,00			
Outros				2.500,00	1.059,19	1.059,19	42,4	42,4	
INFORMAÇÃO CIENTÍFICA E DOCUMENTAÇÃO				10.000,00	80,00	80,00	0,8	0,8	
INFORMAÇÃO CIENTÍFICA E DOCUMENTAÇÃO				10.000,00	80,00	80,00	0,8	0,8	
Informação Científica e Técnica				10.000,00	80,00	80,00	0,8	0,8	
Actividade Editorial				0,00	0,00	0,00			
Informação Interna				0,00	0,00	0,00			
GESTÃO DE CENTROS				6.112.863,00	4.213.574,94	1.301.257,63	68,9	21,3	
Centros de Emprego				1.352.176,00	998.009,52	366.361,26	73,8	27,1	
Centros de Formação Profissional				4.760.687,00	3.215.565,42	934.896,37	67,5	19,6	
Centros de Reabilitação Profissional				0,00	0,00	0,00			
PROG 6 - OUTROS				0,00	0,00	0,00			
Restituições de Apoios Comunitários				0,00	0,00	0,00			
Constituição de Reserva				0,00	0,00	0,00			
ORGANISMO INTERMÉDIO	0	0		0,00	0,00	0,00			
TOTAL				54.442.037,00	33.790.828,52	10.146.672,39	62,1	18,6	

(*) Número de pessoas envolvidas em componentes de medidas (ex.: majorações em ILE) cuja meta já está contemplada na medida principal.

(**) A execução física destas medidas não é contabilizada em número de abrangidos ou pessoas apoiadas, pelo que não pode ser adicionada à execução das restantes medidas.

(***) Este número inclui as colocações de desempregados e empregados

(1) Inclui a actividade realizada no âmbito das Iniciativas Locais de Emprego - Serviços de Apoio à Família

Metas e Execução Física Agregadas por:

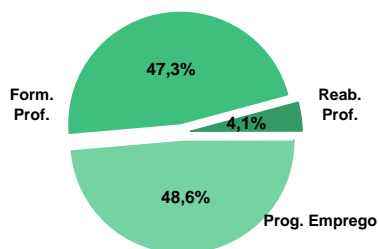
Pessoas:	35.926	18.716
a) Informação e Orientação Profissional:		5.708
b) Estruturas:	34	49
c) Feiras:		
d) Cooperativas (Investimento):		
f) Prémios de Igualdade de Oportunidades	18	
g) Programa de Apoio à Iniciativa Privada (PAIPS)		

DELEGAÇÃO REGIONAL DO ALGARVE
EXECUÇÃO FÍSICA E FINANCEIRA

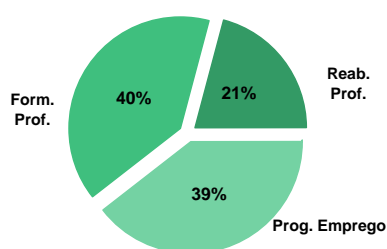
Valores acumulados a 31 de Maio de 2010

ÁREAS DE INTERVENÇÃO	Execução Física			Execução Financeira (Un.: Euros)			
	Meta	Abrangidos	Grau Exec.	Dotação	Cabimento	Pagamento	Grau Exec.
EMPREGO	11.743	5.930	50,5	10.607.273,00	6.799.820,50	1.993.360,20	18,8
Programas de Emprego	6.425	4.003	62,3	10.607.273,00	6.799.820,50	1.993.360,20	18,8
Colocações	5.318	1.927	36,2	0,00	0,00	0,00	
Colocações de Desempregados	-	1.792	-	-	-	-	-
Colocações de Empregados	-	135	-	-	-	-	-
FORMAÇÃO PROFISSIONAL	7.793	3.902	50,1	8.033.463,00	5.939.302,37	2.015.366,68	25,1
REABILITAÇÃO PROFISSIONAL	522	336	64,4	3.740.458,00	3.107.726,81	1.048.470,58	28,0
TOTAL	20.058	10.168	50,7	22.381.194,00	15.846.849,68	5.057.197,46	22,6
Informação e Orientação Profissional		2.621		0,00	0,00	0,00	

Abrangidos - Peso relativo



Pagamento - Peso relativo


MEDIDAS / PROGRAMAS COM MAIOR PESO RELATIVO

EXECUÇÃO FÍSICA	METAS	ABRANGIDOS	GRAU
Formação Modular	3.898	1.533	39,3
Contrato Emprego Inserção	3.171	2.218	69,9
Cursos Educação e Formação de Adultos	1.511	1.291	85,4
Estágios Profissionais	1.372	803	58,5
Reconhec. e Validação de Competências	1.000	258	25,8
Sist. de Aprendizagem - Gestão Directa	608	448	73,7
Programas Ocupacionais - Subsidiados	517	257	49,7
Contrato Emprego Inserção +	490	237	48,4
Estágios Profissionais - INOV-JOVEM	413	196	47,5
Form.p/ Pessoas c/ Def. - Acções Coop.	360	298	82,8

EXECUÇÃO FINANCEIRA	DOTAÇÃO	CABIMENTO	PAGAMENTO	GRAU PAGAM
Estágios Profissionais	4.465.328,00	3.391.443,19	1.028.284,04	23,0
Cursos Educação e Formação de Adultos	4.176.610,00	3.857.546,65	1.265.620,92	30,3
Form.p/ Pessoas c/ Def. - Acções Coop.	3.500.000,00	2.999.738,83	1.015.201,78	29,0
Estágios Profissionais - INOV-JOVEM	1.456.647,00	791.613,21	317.530,10	21,8
Sist. Aprendizagem - Entidades Externas	1.418.000,00	270.527,33	66.780,48	4,7
Sist. de Aprendizagem - Gestão Directa	1.374.500,00	941.491,79	398.848,47	29,0
Contrato Emprego Inserção +	1.123.616,00	567.849,66	38.573,86	3,4
Estágios Prof. - Qualificação Emprego	818.078,00	377.716,35	93.540,94	11,4
PEOE - Investimento	625.934,00	548.380,08	177.834,68	28,4
Contrato Emprego Inserção	570.000,00	169.463,00	13.085,38	2,3

PROGRAMAS DE EMPREGO	Execução Física			Execução Financeira (Un.: Euros)			
	Meta	Abrangidos	Grau Exec.	Dotação	Cabimento	Pagamento	Grau Exec.
PROGRAMAS DE FORMAÇÃO E EMPREGO	2.084	1.123	53,9	7.155.533,00	4.686.022,37	1.476.220,12	20,6
Bolsas de Formação da Iniciativa do Trabalhador	14	5	35,7	33.300,00	7.214,76	3.721,77	11,2
Estágios Profissionais - Port. 268/1997	3	9	300,0	19.180,00	15.316,89	15.316,89	79,9
Estágios Profissionais para Luso Descendentes	2		0,0	3.000,00	0,00	0,00	0,0
Estágios Profissionais na Administração Pública				0,00	0,00	0,00	
Estágios Profissionais - INOV-ART				0,00	0,00	0,00	
Estágios Profissionais - INOV-JOVEM	413	196	47,5	1.456.647,00	791.613,21	317.530,10	21,8
Estágios Profissionais - INOV-SOCIAL		16		360.000,00	102.717,97	17.826,38	5,0
Estágios Profissionais - INOV Mundus				0,00	0,00	0,00	
Estágios Profissionais	1.372	803	58,5	4.465.328,00	3.391.443,19	1.028.284,04	23,0
Estágios Qualificação-Emprego	280	94	33,6	818.078,00	377.716,35	93.540,94	11,4
criação de emprego e empresas	84	107	127,4	1.204.482,00	1.014.773,71	379.689,18	31,5
(1) (*) Programa de Estímulo à Oferta de Emprego - Investimento	48	7	14,6	625.934,00	548.380,08	177.834,68	28,4
(1) ILE - Criação de Postos de Trabalho	35	20	57,1	336.140,00	298.103,16	128.068,74	38,1
(1) (*) ILE - Majorações	7	2	28,6	25.626,00	16.601,71	4.527,57	17,7
APE - Criação de Postos de Trabalho				5.031,00	5.030,64	0,00	0,0
(*) APE - Majorações				1.007,00	1.006,13	0,00	0,0
Apoios à Contratação				0,00	0,00	0,00	
(**) Prémio de Igualdade de Oportunidades - Majorações				0,00	0,00	0,00	
Apoio à Conversão de Contratos	1		0,0	1.694,00	0,00	0,00	0,0
APE - Apoios à criação do Próprio Emprego - PAECPE	38	51	134,2	206.855,00	144.285,99	69.258,19	33,5
Prémio de Colocação				0,00	0,00	0,00	
Apoios à Contratação para Jovens		26		0,00	0,00	0,00	
Apoios à Contratação para Adultos e Públicos Específicos		10		0,00	0,00	0,00	
Linha de Apoio à Criação de Empresas e de Emprego				0,00	0,00	0,00	
Promoção do Artesanato - Artesãos	10		0,0	2.195,00	1.366,00	0,00	0,0
PRODESCOOP - Cooperativas - Criação de Postos de Trabalho				0,00	0,00	0,00	
MERCADO SOCIAL DE EMPREGO	4.193	2.724	65,0	1.731.599,00	745.253,46	58.719,68	
(*) Empresas de Inserção - Investimento				0,00	0,00	0,00	
Empresas de Inserção - Profissionalização	5	5	100,0	20.000,00	0,00	0,00	0,0
(*) Empresas de Inserção - Formação				0,00	0,00	0,00	
Empresas de Inserção - Prémio Integração	2		0,0	10.164,00	880,36	0,00	0,0
Programas Ocupacionais - Carençados	8	7	87,5	7.819,00	7.060,44	7.060,44	90,3
Programas Ocupacionais - Subsidiados	517	257	49,7	0,00	0,00	0,00	
Contrato Emprego Inserção	3.171	2.218	69,9	570.000,00	169.463,00	13.085,38	2,3
Contrato Emprego Inserção +	490	237	48,4	1.123.616,00	567.849,66	38.573,86	3,4
OUTRAS MEDIDAS DE PROMOÇÃO DO EMPREGO	64	49	76,6	335.100,00	189.848,71	62.297,78	18,6
FUNDO DE AJUSTAMENTO À GLOBALIZAÇÃO - FEG				0,00	0,00	0,00	
Apoios à Auto-Colocação				0,00	0,00	0,00	
Apoios a Novos Empreendedores				0,00	0,00	0,00	
Apoios à Inserção				0,00	0,00	0,00	
Apoio ao Empreendedorismo				0,00	0,00	0,00	
Planos de Integração				0,00	0,00	0,00	
Prática em Contexto de Trabalho				0,00	0,00	0,00	
Apoios à Contratação				0,00	0,00	0,00	
Bolsa de Formação				0,00	0,00	0,00	
Formação de Animadores de UNIVAS e Clubes de Emprego				0,00	0,00	0,00	
PROGRAMA VIDA - EMPREGO	64	49	76,6	335.100,00	189.848,71	62.297,78	18,6
Estágios de Integração Sócio-Profissional	32	32	100,0	160.000,00	120.974,40	38.227,63	23,9
Prémio de Integração Sócio-Profissional	3		0,0	15.300,00	0,00	0,00	0,0
Apoios ao Emprego	28	17	60,7	152.000,00	68.874,31	24.070,15	15,8
Apoios ao Auto-Emprego	1		0,0	7.800,00	0,00	0,00	0,0
ESTRUTURAS E OUTROS APOIOS PARA PROMOÇÃO DO EMPREGO	-	-		180.559,00	163.922,25	16.433,44	9,1
(**) Promoção do Artesanato - Feiras				0,00	0,00	0,00	
Prog. para a Promoção dos Ofícios e das Micro-empresas Artesanais - PPART				0,00	0,00	0,00	
(**) PRODESCOOP - Cooperativas - Investimento				0,00	0,00	0,00	
PROM. DE EST. E SERV. DE AP. À INSERÇÃO PROFISSIONAL	-	-	-	180.559,00	163.922,25	16.433,44	9,1
(**) Unidades de Inserção na Vida Activa (UNIVAS)	1	3	300,0	0,00	0,00	0,00	
(**) Clubes de Emprego				0,00	0,00	0,00	
(**) GIP - Gabinetes de Inserção Profissional	16	17	106,3	180.559,00	163.922,25	16.433,44	9,1
TOTAL	6.425	4.003	62,3	10.607.273,00	6.799.820,50	1.993.360,20	18,8

(*) Número de pessoas envolvidas em componentes de medidas (ex.: majorações em ILE) cuja meta já está contemplada na medida principal.

(**) A execução física destas medidas não é contabilizada em número de abrangidos ou pessoas apoiadas, pelo que não pode ser adicionada à execução das restantes medidas.

(1) Inclui a actividade realizada no âmbito das Iniciativas Locais de Emprego - Serviços de Apoio à Família

FORMAÇÃO PROFISSIONAL	Execução Física			Execução Financeira (Un.: Euros)			
	Meta	Abrangidos	Grau Exec.	Dotação	Cabimento	Pagamento	Grau Exec.
Sistema de Aprendizagem - Gestão Directa	608	448	73,7	1.374.500,00	941.491,79	398.848,47	29,0
Sistema de Aprendizagem - Entidades Externas	296	103	34,8	1.418.000,00	270.527,33	66.780,48	4,7
Sistema de Aprendizagem - Saldos				0,00	0,00	0,00	
Cursos de Educação e Formação de Jovens	55	46	83,6	118.953,00	104.930,81	26.573,69	22,3
Cursos de Especialização Tecnológica				0,00	0,00	0,00	
Cláusula de Formação				0,00	0,00	0,00	
Reconhecimento e Validação de Competências	1.000	258	25,8	500.000,00	491.089,00	151.576,41	30,3
Portugal Acolhe	335	162	48,4	40.000,00	8.950,40	3.670,40	9,2
Programa Qualificação-Emprego				0,00	0,00	0,00	
Formação Modular	3.898	1.533	39,3	400.000,00	261.073,99	99.827,91	25,0
Cursos de Educação e Formação de Adultos	1.511	1.291	85,4	4.176.610,00	3.857.546,65	1.265.620,92	30,3
Formação de Formadores	90	61	67,8	5.400,00	3.692,40	2.468,40	45,7
Formação Especial				0,00	0,00	0,00	
Formação para a Inclusão				0,00	0,00	0,00	
IEFP, I.P. (Centros de Emprego + Centros de Form. Prof. de Gestão Directa)	7.793	3.902	50,1	8.033.463,00	5.939.302,37	2.015.366,68	25,1
Centros de Gestão Participada				0,00	0,00	0,00	
Ações em Cooperação com Outras Entidades				0,00	0,00	0,00	
TOTAL	7.793	3.902	50,1	8.033.463,00	5.939.302,37	2.015.366,68	25,1

REABILITAÇÃO PROFISSIONAL DE PESSOAS COM DEFICIÊNCIA	Execução Física			Execução Financeira (Un.: Euros)			
	Meta	Abrangidos	Grau Exec.	Dotação	Cabimento	Pagamento	Grau Exec.
Aval. e Orientação Prof. de Pessoas com Deficiência	39	7	17,9	6.200,00	209,61	0,00	0,0
Pré-Profissionalização				0,00	0,00	0,00	
Form. para Pessoas com Deficiência - Ações em Cooperação	360	298	82,8	3.500.000,00	2.999.738,83	1.015.201,78	29,0
Readaptação ao Trabalho				0,00	0,00	0,00	
Incentivos ao Emp. de Pess. com Deficiência	48	4	8,3	167.566,00	80.557,62	33.268,80	19,9
Apoio a Actividades Independentes				0,00	0,00	0,00	
Emprego Protegido - Cent. de Emp. Protegido				0,00	0,00	0,00	
Emprego Protegido - Enclaves	2	2	100,0	8.092,00	0,00	0,00	0,0
Prémio de Mérito				0,00	0,00	0,00	
Apoio à Colocação e Acompanhamento Pós - Colocação	65	25	38,5	21.000,00	11,70	0,00	0,0
OED Lisboa				0,00	0,00	0,00	
Ajudas Técnicas e Triciclos	8		0,0	37.600,00	27.209,05	0,00	0,0
Centros e Unidades de Reabilitação Profissional				0,00	0,00	0,00	
Centros de Gestão Participada - Reabilitação				0,00	0,00	0,00	
Organismo Intermédio				0,00	0,00	0,00	
TOTAL	522	336	64,4	3.740.458,00	3.107.726,81	1.048.470,58	28,0

DESIGNAÇÃO DA DESPESA	Execução Física			Execução Financeira (Un.: Euros)				
	Meta a)	Abrangidos b)	Grau Exec. b) / a)	Dotação a)	Cabimento b)	Pagamento c)	Grau Exec. b) / a)	Grau Exec. c) / a)
PROG. 1 - INTERV. ESTRUT. NOS DOMÍNIOS DO EMPREGO E DA FORM. PROF.	9.961	5.132	51,5	16.393.478,00	11.640.098,45	3.871.275,98	71,0	23,6
PROMOÇÃO DA EMPREGABILIDADE E DO EMPREGO	9.787	4.964	50,7	15.183.596,00	10.621.632,34	3.489.118,40	70,0	23,0
PROM. A FORM. QUALIFICANTE E A TRANSIÇÃO P/A VIDA ACTIVA	959	597	62,3	2.911.453,00	1.316.949,93	492.202,64	45,2	16,9
Sistema de Aprendizagem - Gestão Directa	608	448	73,7	1.374.500,00	941.491,79	398.848,47	68,5	29,0
Sistema de Aprendizagem - Entidades Externas	296	103	34,8	1.418.000,00	270.527,33	66.780,48	19,1	4,7
Sistema de Aprendizagem - Saldos				0,00	0,00	0,00		
Cursos de Educação e Formação de Jovens	55	46	83,6	118.953,00	104.930,81	26.573,69	88,2	22,3
Cursos de Especialização Tecnológica				0,00	0,00	0,00		
FORMAÇÃO AO LONGO DA VIDA E ADAPTABILIDADE	5.247	1.958	37,3	973.300,00	768.328,15	258.796,49	78,9	26,6
Bolsas de Formação da Iniciativa do Trabalhador	14	5	35,7	33.300,00	7.214,76	3.721,77	21,7	11,2
Cláusula de Formação				0,00	0,00	0,00		
Reconhecimento e Validação de Competências	1.000	258	25,8	500.000,00	491.089,00	151.576,41	98,2	30,3
Portugal Acolhe	335	162	48,4	40.000,00	8.950,40	3.670,40	22,4	9,2
Formação Modular	3.898	1.533	39,3	400.000,00	261.073,99	99.827,91	65,3	25,0
Programa Qualificação-Emprego				0,00	0,00	0,00		
QUALIFICAÇÃO E INSERÇÃO PROF. PARA DESEMPREGADOS	3.168	2.197	69,3	9.482.196,00	7.642.023,08	2.402.762,79	80,6	25,3
Cursos de Educação e Formação de Adultos	1.511	1.291	85,4	4.176.610,00	3.857.546,65	1.265.620,92	92,4	30,3
Estágios Profissionais - Port. 268/1997	3	9	300,0	19.180,00	15.316,89	15.316,89	79,9	79,9
Estágios Profissionais para Luso Descendentes	2		0,0	3.000,00	0,00	0,00	0,0	0,0
Estágios Profissionais na Administração Pública				0,00	0,00	0,00		
Estágios Profissionais - INOV-ART				0,00	0,00	0,00		
Estágios Profissionais	1.372	803	58,5	4.465.328,00	3.391.443,19	1.028.284,04	76,0	23,0
Estágios Profissionais - Qualificação Emprego	280	94	33,6	818.078,00	377.716,35	93.540,94	46,2	11,4
PROGRAMA INOV-JOVEM	413	212	51,3	1.816.647,00	894.331,18	335.356,48	49,2	18,5
Estágios Profissionais - INOV-JOVEM	413	196	47,5	1.456.647,00	791.613,21	317.530,10	54,3	21,8
Estágios Profissionais - INOV-SOCIAL		16		360.000,00	102.717,97	17.826,38	28,5	5,0
Estágios Profissionais - INOV Mundus				0,00	0,00	0,00		
APOIO À CRIAÇÃO DE EMP. NO ÂMBITO DO DESENV. LOCAL E DA ECON. SOCIAL	84	107	127,4	1.204.482,00	1.014.773,71	379.689,18	84,2	31,5
APOIO AO INVEST. EM INIC. LOCAIS CRIADORAS DE EMPREGO				625.934,00	548.380,08	177.834,68	87,6	28,4
(1) (*) Programa de Estímulo à Oferta de Emprego - Investimento	48	7	14,6	625.934,00	548.380,08	177.834,68	87,6	28,4
PROGRAMA DE ESTÍMULO À OFERTA DE EMPREGO	74	71	95,9	576.353,00	465.027,63	201.854,50	80,7	35,0
(1) ILE - Criação de Postos de Trabalho	35	20	57,1	336.140,00	298.103,16	128.068,74	88,7	38,1
(1) (*) ILE - Majorações	7	2	28,6	25.626,00	16.601,71	4.527,57	64,8	17,7
CPE - Criação de Postos de Trabalho				5.031,00	5.030,64	0,00	100,0	0,0
(*) CPE - Majorações				1.007,00	1.006,13	0,00	99,9	0,0
Apoios à Contratação				0,00	0,00	0,00		
f) (**) Prémio de Igualdade de Oportunidades - Majorações				0,00	0,00	0,00		
Apoio à Conversão de Contratos	1		0,0	1.694,00	0,00	0,00	0,0	0,0
Apoios à criação do Próprio Emprego - PAECEPE	38	51	134,2	206.855,00	144.285,99	69.258,19	69,8	33,5
APOIO À INT. NO MERCADO DE TRABALHO		36		0,00	0,00	0,00		
Prémio de Colocação				0,00	0,00	0,00		
Apoios à Contratação para Jovens		26		0,00	0,00	0,00		
Apoios à Contratação para Adultos e Públicos Específicos		10		0,00	0,00	0,00		
Linha de Apoio à Criação de Empresas e de Emprego				0,00	0,00	0,00		
APOIOS À PROMOÇÃO DO ARTESANATO	10	0,0		2.195,00	1.366,00	0,00	62,2	0,0
Promoção do Artesanato - Artesãos	10		0,0	2.195,00	1.366,00	0,00	62,2	0,0
c) (**) Promoção do Artesanato - Feiras				0,00	0,00	0,00		
Prog. para a Promoção dos Ofícios e das Micro-empresas Artesanais - PPART				0,00	0,00	0,00		
APOIO AO DESENVOLVIMENTO COOPERATIVO				0,00	0,00	0,00		
d) (**) PRODESCOOP - Cooperativas - Investimento				0,00	0,00	0,00		
PRODESCOOP - Cooperativas - Criação de Postos de Trabalho				0,00	0,00	0,00		
FUNDO EUROPEU DE AJUSTAMENTO À GLOBALIZAÇÃO - FEG				0,00	0,00	0,00		
Apoios à Auto-Colocação				0,00	0,00	0,00		
Apoios a Novos Empreendedores				0,00	0,00	0,00		
Apoio à Inserção				0,00	0,00	0,00		
Apoio ao Empreendedorismo				0,00	0,00	0,00		
Planos de Integração				0,00	0,00	0,00		
Prática em Contexto de Trabalho				0,00	0,00	0,00		
Apoios à Contratação				0,00	0,00	0,00		
Bolsa de Formação				0,00	0,00	0,00		
FORMAÇÃO DE AGENTES DA POLÍTICA DE EMPREGO	90	61	67,8	5.400,00	3.692,40	2.468,40	68,4	45,7
FORMAÇÃO DE AGENTES DA POLÍTICA DE EMPREGO	90	61	67,8	5.400,00	3.692,40	2.468,40	68,4	45,7
Formação de Formadores	90	61	67,8	5.400,00	3.692,40	2.468,40	68,4	45,7
Formação de Animadores de UNIVAS e Clubes de Emprego				0,00	0,00	0,00		
ACÇÕES EM COOPERAÇÃO				0,00	0,00	0,00		
Centros de Gestão Participada				0,00	0,00	0,00		
Acções em Cooperação com Outras Entidades				0,00	0,00	0,00		

DELEGAÇÃO REGIONAL DO ALGARVE			EXECUÇÃO FÍSICA E FINANCEIRA POR PROGRAMA E POR MEDIDA			Valores acumulados a 31 de Maio de 2010		Página 2/3	
DESIGNAÇÃO DA DESPESA	Execução Física			Execução Financeira (Un.: Euros)					
	Meta a)	Abrangidos b)	Grau Exec. b) / a)	Dotação a)	Cabimento b)	Pagamento c)	Grau Exec. b) / a)	Grau Exec. c) / a)	
PROG. 2 - INTEGRAÇÃO ECON. E SOCIAL DOS GRUPOS SOCIAIS DESFAV.	4.779	3.109	65,1	5.807.157,00	4.042.828,98	1.169.488,04	69,6	20,1	
PROMOVER O EMP. E A EMPREGABILIDADE DOS GRUPOS PART. DESFAVORECIDOS	4.779	3.109	65,1	5.807.157,00	4.042.828,98	1.169.488,04	69,6	20,1	
ACÇÕES DE DESENV.PESSOAL E PROF. PESSOAS C/DEFICIÊNCIA	399	305	76,4	3.506.200,00	2.999.948,44	1.015.201,78	85,6	29,0	
Aval. e Orientação Prof. de Pessoas com Deficiência	39	7	17,9	6.200,00	209,61	0,00	3,4	0,0	
Pré-Profissionalização				0,00	0,00	0,00			
Form. para Pessoas com Deficiência - Acções em Cooperação	360	298	82,8	3.500.000,00	2.999.738,83	1.015.201,78	85,7	29,0	
Readaptação ao Trabalho				0,00	0,00	0,00			
APOIOS AO EMPREGO E À CONTRATAÇÃO PESSOAS C/DEFICIÊNCIA	123	31	25,2	234.258,00	107.778,37	33.268,80	46,0	14,2	
Incentivos ao Emp. de Pess. com Deficiência	48	4	8,3	167.566,00	80.557,62	33.268,80	48,1	19,9	
Apoio a Actividades Independentes				0,00	0,00	0,00			
Emprego Protegido - Cent. de Emp. Protegido				0,00	0,00	0,00			
Emprego Protegido - Enclaves	2	2	100,0	8.092,00	0,00	0,00	0,0	0,0	
Prémio de Mérito				0,00	0,00	0,00			
Apoio à Colocação e Acompanhamento Pós - Colocação	65	25	38,5	21.000,00	11,70	0,00	0,1	0,0	
OED Lisboa				0,00	0,00	0,00			
Ajudas Técnicas e Triciclos	8		0,0	37.600,00	27.209,05	0,00	72,4	0,0	
ACÇÕES DE FORM. PROF. DE GRUPOS DESFAVORECIDOS				0,00	0,00	0,00			
Formação Especial				0,00	0,00	0,00			
Formação para a Inclusão				0,00	0,00	0,00			
PROGRAMA VIDA - EMPREGO	64	49	76,6	335.100,00	189.848,71	62.297,78	56,7	18,6	
Estágios de Integração Sócio-Profissional	32	32	100,0	160.000,00	120.974,40	38.227,63	75,6	23,9	
Prémio de Integração Sócio-Profissional	3		0,0	15.300,00	0,00	0,00	0,0	0,0	
Apoios ao Emprego	28	17	60,7	152.000,00	68.874,31	24.070,15	45,3	15,8	
Apoios ao Auto-Emprego	1		0,0	7.800,00	0,00	0,00	0,0	0,0	
DESENV. A REDE DE EQUIP. E SERV. DE PROMOÇÃO E DESENV.SOCIAL				0,00	0,00	0,00			
Centros e Unidades de Reabilitação Profissional				0,00	0,00	0,00			
DINAMIZAÇÃO E PROMOÇÃO DO MERCADO SOCIAL DE EMPREGO	4.193	2.724	65,0	1.731.599,00	745.253,46	58.719,68	43,0	3,4	
(*) Empresas de Inserção - Investimento				0,00	0,00	0,00			
Empresas de Inserção - Profissionalização	5	5	100,0	20.000,00	0,00	0,00	0,0	0,0	
(*) Empresas de Inserção - Formação				0,00	0,00	0,00			
Empresas de Inserção - Prémio Integração	2		0,0	10.164,00	880,36	0,00	8,7	0,0	
Programas Ocupacionais - Carenciados	8	7	87,5	7.819,00	7.060,44	7.060,44	90,3	90,3	
Programas Ocupacionais - Subsidiados	517	257	49,7	0,00	0,00	0,00			
Contrato Emprego Inserção	3.171	2.218	69,9	570.000,00	169.463,00	13.085,38	29,7	2,3	
Contrato Emprego Inserção +	490	237	48,4	1.123.616,00	567.849,66	38.573,86	50,5	3,4	
Centros de Gestão Participada - Reabilitação				0,00	0,00	0,00			
PROG. 3 - INTERV. PARA A ORG.E GESTÃO DO MERC EMP.E DA FORM. PROF.	5.318	1.927	36,2	362.111,00	333.858,64	111.101,08	92,2	30,7	
DESENV. E MODERNIZAÇÃO DAS ESTRUTURAS E SERV. DE APOIO AO EMP. E FORM.				353.361,00	333.258,26	110.899,58	94,3	31,4	
PROM. DE EST. E SERV. DE AP. À INSERÇÃO PROFISSIONAL				180.559,00	163.922,25	16.433,44	90,8	9,1	
b) (**) Unidades de Inserção na Vida Activa (UNIVAS)	1	3	300,0	0,00	0,00	0,00			
b) (**) Clubes de Emprego				0,00	0,00	0,00			
b) (**) GIP - Gabinetes de Inserção Profissional	16	17	106,3	180.559,00	163.922,25	16.433,44	90,8	9,1	
a) (**) Informação e Orientação Profissional		2.621		0,00	0,00	0,00			
Certificação Profissional				4.500,00	1.146,51	603,64	25,5	13,4	
Estudos e Investigação				0,00	0,00	0,00			
Processos e Métodos Didácticos				0,00	0,00	0,00			
Observatório do Emprego e Formação				0,00	0,00	0,00			
Regime Prest. Desemp. - DL nº220 de 03/11/2006				168.302,00	168.189,50	93.862,50	99,9	55,8	
COLOCAÇÃO	5.318	1.927	36,2	3.800,00	0,00	0,00	0,0	0,0	
(***) Prod. de Instrumentos Téc. de Sup. à Actividade de Colocação	5.318	1.927	36,2	0,00	0,00	0,00			
COLOCAÇÃO EXTERNA				3.800,00	0,00	0,00	0,0	0,0	
Rede Eures				3.800,00	0,00	0,00	0,0	0,0	
PRESTAÇÕES TÉCNICAS - METODOLOGIA PNE				4.950,00	600,38	201,50	12,1	4,1	
INSERJOVEM				2.350,00	191,34	14,40	8,1	0,6	
REAGE				2.600,00	409,04	187,10	15,7	7,2	
MODERNIZAÇÃO DO SERVIÇO PÚBLICO DE EMPREGO				0,00	0,00	0,00			
Modern. do SPE: Proj. LSE (Livre Serv. P/ Emprego)				0,00	0,00	0,00			
PROG. 4 - RELAÇÕES C/EXTERIOR E ARTICULAÇÃO COM OUTRAS ENTIDADES				91.100,00	9.234,60	8.092,20	10,1	8,9	
ACÇÕES CONJUNTAS COM OUTRAS ENTIDADES				75.000,00	0,00	0,00	0,0	0,0	
Diálogo Social				0,00	0,00	0,00			
Participação em Programas Comunitários				0,00	0,00	0,00			
OUTRAS ACÇÕES CONJUNTAS COM OUTRAS ENTIDADES				75.000,00	0,00	0,00	0,0	0,0	
Concursos Diversos				75.000,00	0,00	0,00	0,0	0,0	
Cooperação IEFP, I.P. / Secretariado Nacional de Reabilitação				0,00	0,00	0,00			
Outras Acções				0,00	0,00	0,00			
Cooperação IEFP / Cooperativa António Sérgio				0,00	0,00	0,00			

DESIGNAÇÃO DA DESPESA	Execução Física			Execução Financeira (Un.: Euros)				
	Meta a)	Abrangidos b)	Grau Exec. b) / a)	Dotação a)	Cabimento b)	Pagamento c)	Grau Exec. b) / a)	Grau Exec. c) / a)
COOPERAÇÃO INSTITUCIONAL				0,00	0,00	0,00		
Comissão para a Igualdade no Trabalho e no Emprego (CITE)				0,00	0,00	0,00		
Serviços Sociais do MSST				0,00	0,00	0,00		
Agência Nacional Sócrates e Leonardo da Vinci				0,00	0,00	0,00		
Instituto de Gestão do Fundo Social Europeu (IGFSE)				0,00	0,00	0,00		
Outros Serviços				0,00	0,00	0,00		
Alto Comissariado p/Imigração e Minorias Étnicas				0,00	0,00	0,00		
RELAÇÕES PÚBLICAS				16.100,00	9.234,60	8.092,20	57,4	50,3
Informação para o Exterior				11.600,00	9.138,60	8.092,20	78,8	69,8
Relação Directa com os Utentes				4.500,00	96,00	0,00	2,1	0,0
RELAÇÕES INTERNACIONAIS				0,00	0,00	0,00		
Organizações Internacionais				0,00	0,00	0,00		
COOPERAÇÃO BILATERAL C/ PALOPS				0,00	0,00	0,00		
Cooperação Bilateral com Outros Países e Outras Actividades				0,00	0,00	0,00		
PROG. 5 - GESTÃO E ORGANIZAÇÃO INTERNA				3.428.517,00	2.338.139,64	856.966,36	68,2	25,0
INFRA-ESTRUTURAS FÍSICAS				269.920,00	148.381,12	68.837,54	55,0	25,5
Centros de Emprego				64.580,00	49.734,21	22.931,73	77,0	35,5
Centros de Formação Profissional de Gestão Directa				100.000,00	45.110,44	14.102,44	45,1	14,1
Centros de Formação Profissional de Gestão Participada				0,00	0,00	0,00		
Centro de Reabilitação Profissional de Gestão Directa				0,00	0,00	0,00		
Centro de Reabilitação Profissional de Gestão Participada				0,00	0,00	0,00		
Serviços de Coordenação Central e Regional				5.120,00	1.620,00	326,40	31,6	6,4
OUTRAS INFRA-ESTRUTURAS FÍSICAS				100.220,00	51.916,47	31.476,97	51,8	31,4
Funcionamento, Organização e Gestão Internas				320.723,00	182.454,11	60.999,93	56,9	19,0
Funcionamento, Organização e Gestão Internas				302.123,00	173.064,84	57.894,69	57,3	19,2
FUNCIONAMENTO - POEFDs E POR				18.600,00	9.389,27	3.105,24	50,5	16,7
Funcionamento - POR				0,00	0,00	0,00		
Funcionamento - POPH				18.600,00	9.389,27	3.105,24	50,5	16,7
RECURSOS HUMANOS				80.450,00	17.290,00	2.400,95	21,5	3,0
GESTÃO DE RECURSOS HUMANOS				77.650,00	16.990,00	2.400,95	21,9	3,1
Centros de Emprego				43.170,00	12.150,00	1.160,67	28,1	2,7
Centros de Formação Profissional				11.480,00	160,00	160,00	1,4	1,4
Centros de Reabilitação Profissional				0,00	0,00	0,00		
Serviços de Coordenação Central e Regional				23.000,00	4.680,00	1.080,28	20,3	4,7
POR				0,00	0,00	0,00		
Pessoal Deslocado em Diversos Serviços				0,00	0,00	0,00		
DESENVOLVIMENTO DOS RECURSOS HUMANOS				800,00	0,00	0,00	0,0	0,0
Formação Interna - Acções				800,00	0,00	0,00	0,0	0,0
Ação Social				2.000,00	300,00	0,00	15,0	0,0
INFORMATIZAÇÃO				9.864,00	1.428,77	522,97	14,5	5,3
Hardware				7.364,00	264,00	0,00	3,6	0,0
Software				0,00	0,00	0,00		
Comunicação				0,00	0,00	0,00		
Outros				2.500,00	1.164,77	522,97	46,6	20,9
INFORMAÇÃO CIENTÍFICA E DOCUMENTAÇÃO				1.500,00	513,42	294,42	34,2	19,6
INFORMAÇÃO CIENTÍFICA E DOCUMENTAÇÃO				1.500,00	513,42	294,42	34,2	19,6
Informação Científica e Técnica				1.500,00	513,42	294,42	34,2	19,6
Actividade Editorial				0,00	0,00	0,00		
Informação Interna				0,00	0,00	0,00		
GESTÃO DE CENTROS				2.746.060,00	1.988.072,22	723.910,55	72,4	26,4
Centros de Emprego				1.542.317,00	1.177.691,94	468.796,93	76,4	30,4
Centros de Formação Profissional				1.203.743,00	810.380,28	255.113,62	67,3	21,2
Centros de Reabilitação Profissional				0,00	0,00	0,00		
PROG 6 - OUTROS				0,00	0,00	0,00		
Restituições de Apoios Comunitários				0,00	0,00	0,00		
Constituição de Reserva				0,00	0,00	0,00		
ORGANISMO INTERMÉDIO	0	0		0,00	0,00	0,00		
TOTAL				26.082.363,00	18.364.160,31	6.016.923,66	70,4	23,1

(*) Número de pessoas envolvidas em componentes de medidas (ex.: majorações em ILE) cuja meta já está contemplada na medida principal.

(**) A execução física destas medidas não é contabilizada em número de abrangidos ou pessoas apoiadas, pelo que não pode ser adicionada à execução das restantes medidas.

(***) Este número inclui as colocações de desempregados e empregados

(1) Inclui a actividade realizada no âmbito das Iniciativas Locais de Emprego - Serviços de Apoio à Família

Metas e Execução Física Agregadas por:

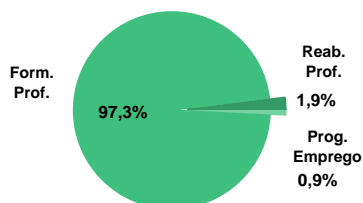
Pessoas:	20.058	10.168
a) Informação e Orientação Profissional:		2.621
b) Estruturas:	17	20
c) Feiras:		
d) Cooperativas (Investimento):		
f) Prémios de Igualdade de Oportunidades		
g) Programa de Apoio à Iniciativa Privada (PAIPS)		

SERVIÇOS CENTRAIS E CENTROS DE GESTÃO PARTICIPADA
EXECUÇÃO FÍSICA E FINANCEIRA

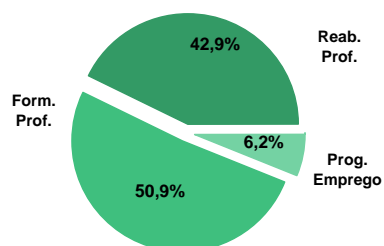
Valores acumulados a 31 de Maio de 2010

ÁREAS DE INTERVENÇÃO	Execução Física			Execução Financeira (Un.: Euros)			
	Meta	Abrangidos	Grau Exec.	Dotação	Cabimento	Pagamento	Grau Exec.
EMPREGO	24.120	588	2,4	72.327.152,00	6.421.792,95	5.428.414,95	7,5
Programas de Emprego	24.120	588	2,4	72.327.152,00	6.421.792,95	5.428.414,95	7,5
Colocações				0,00	0,00	0,00	
Colocações de Desempregados	-	-	-	-	-	-	-
Colocações de Empregados	-	-	-	-	-	-	-
FORMAÇÃO PROFISSIONAL	188.057	65.352	34,8	167.986.808,00	58.564.697,71	44.792.028,04	26,7
REABILITAÇÃO PROFISSIONAL	9.239	1.246	13,5	59.615.184,00	37.738.112,51	37.698.286,42	63,2
TOTAL	221.416	67.186	30,3	299.929.144,00	102.724.603,17	87.918.729,41	29,3
Informação e Orientação Profissional				130.899,00	108.098,40	96.566,40	73,8

Abrangidos - Peso relativo



Pagamento - Peso relativo


MEDIDAS / PROGRAMAS COM MAIOR PESO RELATIVO

EXECUÇÃO FÍSICA	METAS	ABRANGIDOS	GRAU
Centros de Gestão Participada	127.427	61.652	48,4
Programa Qualificação-Emprego	39.000	3.700	9,5
Ações em Coop. c/ Outras Entidades	20.000	0	0,0
Apoios à Contratação para Jovens	10.000	0	0,0
Apoios à Cont. p/ Adultos e Púb. Específicos	6.000	0	0,0
Linha de Apoio à Criação de Empresas e Err	4.400	359	8,2
Centros de Gestão Particip. - Reabilitação	3.989	1.246	31,2
Formação de Formadores	1.200	0	0,0
Estágios Profissionais - INOV-SOCIAL	1.000	0	0,0
Apoio à Inserção - FEG	800	0	0,0

EXECUÇÃO FINANCEIRA	DOTAÇÃO	CABIMENTO	PAGAMENTO	GRAU PAGAM
Centros de Gestão Participada	99.761.664,00	37.959.891,37	37.959.891,37	38,1
Programa Qualificação-Emprego	53.000.000,00	17.306.624,62	5.063.436,25	9,6
Apoios à Contratação para Jovens	20.000.000,00	2.453.910,00	1.460.532,00	7,3
Linha de Apoio à Criação de Empresas e Err	14.500.000,00	0,00	0,00	0,0
Ações em Coop. c/ Outras Entidades	13.565.457,00	3.210.619,27	1.761.457,22	13,0
Apoios à Cont. p/ Adultos e Púb. Específicos	10.000.000,00	639.500,00	639.500,00	6,4
Apoios à Cont. p/ Adultos e Púb. Específicos	10.000.000,00	639.500,00	639.500,00	6,4
Centros de Gestão Particip. - Reabilitação	7.270.982,00	3.359.123,75	3.359.123,75	46,2
Estágios Profissionais - INOV-ART	5.000.000,00	3.000.000,00	3.000.000,00	60,0
Estágios Profissionais - INOV-SOCIAL	3.870.641,00	0,00	0,00	0,0

PROGRAMAS DE EMPREGO	Execução Física			Execução Financeira (Un.: Euros)			
	Meta	Abrangidos	Grau Exec.	Dotação	Cabimento	Pagamento	Grau Exec.
PROGRAMAS DE FORMAÇÃO E EMPREGO	1.950	229	11,7	12.875.593,00	3.000.000,00	3.000.000,00	23,3
Bolsas de Formação da Iniciativa do Trabalhador				0,00	0,00	0,00	
Estágios Profissionais - Port. 268/1997				0,00	0,00	0,00	
Estágios Profissionais para Luso Descendentes				0,00	0,00	0,00	
Estágios Profissionais na Administração Pública	400		0,0	3.004.952,00	0,00	0,00	0,0
Estágios Profissionais - INOV-ART	450	229	50,9	5.000.000,00	3.000.000,00	3.000.000,00	60,0
Estágios Profissionais - INOV-JOVEM				0,00	0,00	0,00	
Estágios Profissionais - INOV-SOCIAL	1.000		0,0	3.870.641,00	0,00	0,00	0,0
Estágios Profissionais - INOV Mundus	100		0,0	1.000.000,00	0,00	0,00	0,0
Estágios Profissionais				0,00	0,00	0,00	
Estágios Qualificação-Emprego				0,00	0,00	0,00	
criação de emprego e empresas	20.750	359	1,7	44.817.735,00	3.094.160,00	2.100.782,00	4,7
(1) (*) Programa de Estímulo à Oferta de Emprego - Investimento				0,00	0,00	0,00	
(1) ILE - Criação de Postos de Trabalho				0,00	0,00	0,00	
(1) (*) ILE - Majorações				0,00	0,00	0,00	
APE - Criação de Postos de Trabalho				0,00	0,00	0,00	
(*) APE - Majorações				0,00	0,00	0,00	
Apoios à Contratação				0,00	0,00	0,00	
(**) Prémio de Igualdade de Oportunidades - Majorações				0,00	0,00	0,00	
Apoio à Conversão de Contratos				0,00	0,00	0,00	
APE - Apoios à criação do Próprio Emprego - PAECPE				0,00	0,00	0,00	
Prémio de Colocação				0,00	0,00	0,00	
Apoios à Contratação para Jovens	10.000		0,0	20.000.000,00	2.453.910,00	1.460.532,00	7,3
Apoios à Contratação para Adultos e Públicos Específicos	6.000		0,0	10.000.000,00	639.500,00	639.500,00	6,4
Linha de Apoio à Criação de Empresas e de Emprego	4.400	359	8,2	14.500.000,00	0,00	0,00	0,0
Promoção do Artesanato - Artesãos	300		0,0	104.000,00	750,00	750,00	0,7
PRODESCOOP - Cooperativas - Criação de Postos de Trabalho	50		0,0	213.735,00	0,00	0,00	0,0
MERCADO SOCIAL DE EMPREGO				10.000.000,00	327.632,95	327.632,95	
(*) Empresas de Inserção - Investimento				0,00	0,00	0,00	
Empresas de Inserção - Profissionalização				0,00	0,00	0,00	
(*) Empresas de Inserção - Formação				0,00	0,00	0,00	
Empresas de Inserção - Prémio Integração				0,00	0,00	0,00	
Programas Ocupacionais - Carenciados				0,00	0,00	0,00	
Programas Ocupacionais - Subsidiados				10.000.000,00	327.632,95	327.632,95	3,3
Contrato Emprego Inserção				0,00	0,00	0,00	
Contrato Emprego Inserção +				0,00	0,00	0,00	
OUTRAS MEDIDAS DE PROMOÇÃO DO EMPREGO	1.420		0,0	3.851.634,00	0,00	0,00	0,0
FUNDO DE AJUSTAMENTO À GLOBALIZAÇÃO - FEG	1.420		0,0	3.851.634,00	0,00	0,00	0,0
Apoios à Auto-Colocação	100		0,0	170.000,00	0,00	0,00	0,0
Apoios a Novos Empreendedores				0,00	0,00	0,00	
Apoios à Inserção	800		0,0	400.000,00	0,00	0,00	0,0
Apoio ao Empreendedorismo	60		0,0	1.800.000,00	0,00	0,00	0,0
Planos de Integração	80		0,0	195.128,00	0,00	0,00	0,0
Prática em Contexto de Trabalho	150		0,0	450.000,00	0,00	0,00	0,0
Apoios à Contratação	150		0,0	516.506,00	0,00	0,00	0,0
Bolsa de Formação	80		0,0	320.000,00	0,00	0,00	0,0
Formação de Animadores de UNIVAS e Clubes de Emprego				0,00	0,00	0,00	
PROGRAMA VIDA - EMPREGO				0,00	0,00	0,00	
Estágios de Integração Sócio-Profissional				0,00	0,00	0,00	
Prémio de Integração Sócio-Profissional				0,00	0,00	0,00	
Apoios ao Emprego				0,00	0,00	0,00	
Apoios ao Auto-Emprego				0,00	0,00	0,00	
ESTRUTURAS E OUTROS APOIOS PARA PROMOÇÃO DO EMPREGO	-	-		782.190,00	0,00	0,00	0,0
(**) Promoção do Artesanato - Feiras	34		0,0	592.600,00	0,00	0,00	0,0
Prog. para a Promoção dos Ofícios e das Micro-empresas Artesanais - PPART				0,00	0,00	0,00	
(**) PRODESCOOP - Cooperativas - Investimento	20		0,0	189.590,00	0,00	0,00	0,0
PROM. DE EST. E SERV. DE AP. À INSERÇÃO PROFISSIONAL	-	-	-	0,00	0,00	0,00	
(**) Unidades de Inserção na Vida Activa (UNIVAS)				0,00	0,00	0,00	
(**) Clubes de Emprego				0,00	0,00	0,00	
(**) GIP - Gabinetes de Inserção Profissional				0,00	0,00	0,00	
TOTAL	24.120	588	2,4	72.327.152,00	6.421.792,95	5.428.414,95	7,5

(*) Número de pessoas envolvidas em componentes de medidas (ex.: majorações em ILE) cuja meta já está contemplada na medida principal.

(**) A execução física destas medidas não é contabilizada em número de abrangidos ou pessoas apoiadas, pelo que não pode ser adicionada à execução das restantes medidas.

(1) Inclui a actividade realizada no âmbito das Iniciativas Locais de Emprego - Serviços de Apoio à Família

FORMAÇÃO PROFISSIONAL	Execução Física			Execução Financeira (Un.: Euros)			
	Meta	Abrangidos	Grau Exec.	Dotação	Cabimento	Pagamento	Grau Exec.
Sistema de Aprendizagem - Gestão Directa				0,00	0,00	0,00	
Sistema de Aprendizagem - Entidades Externas				0,00	0,00	0,00	
Sistema de Aprendizagem - Saldos				0,00	0,00	0,00	
Cursos de Educação e Formação de Jovens				0,00	0,00	0,00	
Cursos de Especialização Tecnológica				0,00	0,00	0,00	
Cláusula de Formação	430		0,0	1.472.285,00	0,00	0,00	0,0
Reconhecimento e Validação de Competências				0,00	0,00	0,00	
Portugal Acolhe				0,00	0,00	0,00	
Programa Qualificação-Emprego	39.000	3.700	9,5	53.000.000,00	17.306.624,62	5.063.436,25	9,6
Formação Modular				0,00	0,00	0,00	
Cursos de Educação e Formação de Adultos				0,00	0,00	0,00	
Formação de Formadores	1.200		0,0	187.402,00	87.562,45	7.243,20	3,9
Formação Especial				0,00	0,00	0,00	
Formação para a Inclusão				0,00	0,00	0,00	
IEFP, I.P. (Centros de Emprego + Centros de Form. Prof. de Gestão Directa)	40.630	3.700	9,1	54.659.687,00	17.394.187,07	5.070.679,45	9,3
Centros de Gestão Participada	127.427	61.652	48,4	99.761.664,00	37.959.891,37	37.959.891,37	38,1
Ações em Cooperação com Outras Entidades	20.000		0,0	13.565.457,00	3.210.619,27	1.761.457,22	13,0
TOTAL	188.057	65.352	34,8	167.986.808,00	58.564.697,71	44.792.028,04	26,7

REABILITAÇÃO PROFISSIONAL DE PESSOAS COM DEFICIÊNCIA	Execução Física			Execução Financeira (Un.: Euros)			
	Meta	Abrangidos	Grau Exec.	Dotação	Cabimento	Pagamento	Grau Exec.
Aval. e Orientação Prof. de Pessoas com Deficiência				0,00	0,00	0,00	
Pré-Profissionalização				0,00	0,00	0,00	
Form. para Pessoas com Deficiência - Ações em Cooperação				0,00	0,00	0,00	
Readaptação ao Trabalho				0,00	0,00	0,00	
Incentivos ao Emp. de Pess. com Deficiência	450		0,0	900.000,00	0,00	0,00	0,0
Apoio a Actividades Independentes				0,00	0,00	0,00	
Emprego Protegido - Cent. de Emp. Protegido				0,00	0,00	0,00	
Emprego Protegido - Enclaves				0,00	0,00	0,00	
Prémio de Mérito				144.202,00	114.037,18	114.037,14	79,1
Apoio à Colocação e Acompanhamento Pós - Colocação				0,00	0,00	0,00	
OED Lisboa				150.000,00	67.347,90	67.347,90	44,9
Ajudas Técnicas e Triciclos	300		0,0	850.000,00	159.351,33	119.525,28	14,1
Centros e Unidades de Reabilitação Profissional				300.000,00	81.000,00	81.000,00	27,0
Centros de Gestão Participada - Reabilitação	3.989	1.246	31,2	7.270.982,00	3.359.123,75	3.359.123,75	46,2
Organismo Intermédio	4.500		0,0	50.000.000,00	33.957.252,35	33.957.252,35	67,9
TOTAL	9.239	1.246	13,5	59.615.184,00	37.738.112,51	37.698.286,42	63,2

DESIGNAÇÃO DA DESPESA	Execução Física			Execução Financeira (Un.: Euros)				
	Meta a)	Abrangidos b)	Grau Exec. b) / a)	Dotação a)	Cabimento b)	Pagamento c)	Grau Exec. b) / a)	Grau Exec. c) / a)
PROG. 1 - INTERV. ESTRUT. NOS DOMÍNIOS DO EMPREGO E DA FORM. PROF.	212.177	65.940	31,1	230.313.960,00	64.658.857,71	49.892.810,04	28,1	21,7
PROMOÇÃO DA EMPREGABILIDADE E DO EMPREGO	41.380	3.929	9,5	67.347.878,00	20.306.624,62	8.063.436,25	30,2	12,0
PROM. A FORM. QUALIFICANTE E A TRANSIÇÃO P/A VIDA ACTIVA				0,00	0,00	0,00		
Sistema de Aprendizagem - Gestão Directa				0,00	0,00	0,00		
Sistema de Aprendizagem - Entidades Externas				0,00	0,00	0,00		
Sistema de Aprendizagem - Saldos				0,00	0,00	0,00		
Cursos de Educação e Formação de Jovens				0,00	0,00	0,00		
Cursos de Especialização Tecnológica				0,00	0,00	0,00		
FORMAÇÃO AO LONGO DA VIDA E ADAPTABILIDADE	39.430	3.700	9,4	54.472.285,00	17.306.624,62	5.063.436,25	31,8	9,3
Bolsas de Formação da Iniciativa do Trabalhador				0,00	0,00	0,00		
Cláusula de Formação	430		0,0	1.472.285,00	0,00	0,00	0,0	0,0
Reconhecimento e Validação de Competências				0,00	0,00	0,00		
Portugal Acolhe				0,00	0,00	0,00		
Formação Modular				0,00	0,00	0,00		
Programa Qualificação-Emprego	39.000	3.700	9,5	53.000.000,00	17.306.624,62	5.063.436,25	32,7	9,6
QUALIFICAÇÃO E INSERÇÃO PROF. PARA DESEMPREGADOS	850	229	26,9	8.004.952,00	3.000.000,00	3.000.000,00	37,5	37,5
Cursos de Educação e Formação de Adultos				0,00	0,00	0,00		
Estágios Profissionais - Port. 268/1997				0,00	0,00	0,00		
Estágios Profissionais para Luso Descendentes				0,00	0,00	0,00		
Estágios Profissionais na Administração Pública	400		0,0	3.004.952,00	0,00	0,00	0,0	0,0
Estágios Profissionais - INOV-ART	450	229	50,9	5.000.000,00	3.000.000,00	3.000.000,00	60,0	60,0
Estágios Profissionais				0,00	0,00	0,00		
Estágios Profissionais - Qualificação Emprego				0,00	0,00	0,00		
PROGRAMA INOV-JOVEM	1.100		0,0	4.870.641,00	0,00	0,00	0,0	0,0
Estágios Profissionais - INOV-JOVEM				0,00	0,00	0,00		
Estágios Profissionais - INOV-SOCIAL	1.000		0,0	3.870.641,00	0,00	0,00	0,0	0,0
Estágios Profissionais - INOV Mundus	100		0,0	1.000.000,00	0,00	0,00	0,0	0,0
APOIO À CRIAÇÃO DE EMP. NO ÂMBITO DO DESENV. LOCAL E DA ECON. SOCIAL	22.170	359	1,6	49.451.559,00	3.094.160,00	2.100.782,00	6,3	4,2
APOIO AO INVEST. EM INIC. LOCAIS CRIADORAS DE EMPREGO				0,00	0,00	0,00		
(1) (*) Programa de Estímulo à Oferta de Emprego - Investimento				0,00	0,00	0,00		
PROGRAMA DE ESTÍMULO À OFERTA DE EMPREGO				0,00	0,00	0,00		
(1) ILE - Criação de Postos de Trabalho				0,00	0,00	0,00		
(1) (*) ILE - Majorações				0,00	0,00	0,00		
CPE - Criação de Postos de Trabalho				0,00	0,00	0,00		
(*) CPE - Majorações				0,00	0,00	0,00		
Apoios à Contratação				0,00	0,00	0,00		
f) (**) Prémio de Igualdade de Oportunidades - Majorações				0,00	0,00	0,00		
Apoio à Conversão de Contratos				0,00	0,00	0,00		
Apoios à criação do Próprio Emprego - PAECPE				0,00	0,00	0,00		
APOIO À INT. NO MERCADO DE TRABALHO	20.400	359	1,8	44.500.000,00	3.093.410,00	2.100.032,00	7,0	4,7
Prémio de Colocação				0,00	0,00	0,00		
Apoios à Contratação para Jovens	10.000		0,0	20.000.000,00	2.453.910,00	1.460.532,00	12,3	7,3
Apoios à Contratação para Adultos e Públicos Específicos	6.000		0,0	10.000.000,00	639.500,00	639.500,00	6,4	6,4
Linha de Apoio à Criação de Empresas e de Emprego	4.400	359	8,2	14.500.000,00	0,00	0,00	0,0	0,0
APOIOS À PROMOÇÃO DO ARTESANATO	300		0,0	696.600,00	750,00	750,00	0,1	0,1
Promoção do Artesanato - Artesãos	300		0,0	104.000,00	750,00	750,00	0,7	0,7
c) Promoção do Artesanato - Feiras	34		0,0	592.600,00	0,00	0,00	0,0	0,0
Prog. para a Promoção dos Ofícios e das Micro-empresas Artesanais - PPART				0,00	0,00	0,00		
APOIO AO DESENVOLVIMENTO COOPERATIVO	50		0,0	403.325,00	0,00	0,00	0,0	0,0
d) PRODESCOOP - Cooperativas - Investimento	20		0,0	189.590,00	0,00	0,00	0,0	0,0
PRODESCOOP - Cooperativas - Criação de Postos de Trabalho	50		0,0	213.735,00	0,00	0,00	0,0	0,0
FUNDO EUROPEU DE AJUSTAMENTO À GLOBALIZAÇÃO - FEG	1.420		0,0	3.851.634,00	0,00	0,00	0,0	0,0
Apoios à Auto-Colocação	100		0,0	170.000,00	0,00	0,00	0,0	0,0
Apoios a Novos Empreendedores				0,00	0,00	0,00		
Apoio à Inserção	800		0,0	400.000,00	0,00	0,00	0,0	0,0
Apoio ao Empreendedorismo	60		0,0	1.800.000,00	0,00	0,00	0,0	0,0
Planos de Integração	80		0,0	195.128,00	0,00	0,00	0,0	0,0
Prática em Contexto de Trabalho	150		0,0	450.000,00	0,00	0,00	0,0	0,0
Apoios à Contratação	150		0,0	516.506,00	0,00	0,00	0,0	0,0
Bolsa de Formação	80		0,0	320.000,00	0,00	0,00	0,0	0,0
FORMAÇÃO DE AGENTES DA POLÍTICA DE EMPREGO	1.200		0,0	187.402,00	87.562,45	7.243,20	46,7	3,9
FORMAÇÃO DE AGENTES DA POLÍTICA DE EMPREGO	1.200		0,0	187.402,00	87.562,45	7.243,20	46,7	3,9
Formação de Formadores	1.200		0,0	187.402,00	87.562,45	7.243,20	46,7	3,9
Formação de Animadores de UNIVAS e Clubes de Emprego				0,00	0,00	0,00		
ACÇÕES EM COOPERAÇÃO	147.427	61.652	41,8	113.327.121,00	41.170.510,64	39.721.348,59	36,3	35,1
Centros de Gestão Participada	127.427	61.652	48,4	99.761.664,00	37.959.891,37	37.959.891,37	38,1	38,1
Acções em Cooperação com Outras Entidades	20.000		0,0	13.565.457,00	3.210.619,27	1.761.457,22	23,7	13,0

SERVIÇOS CENTRAIS E CGP			EXECUÇÃO FÍSICA E FINANCEIRA POR PROGRAMA E POR MEDIDA			Valores acumulados a 31 de Maio de 2010			Página 2/3		
DESIGNAÇÃO DA DESPESA				Execução Física			Execução Financeira (Un.: Euros)				
				Meta a)	Abrangidos b)	Grau Exec. b) / a)	Dotação a)	Cabimento b)	Pagamento c)	Grau Exec. b) / a)	Grau Exec. c) / a)
PROG. 2 - INTEGRAÇÃO ECON. E SOCIAL DOS GRUPOS SOCIAIS DESFAV.				4.739	1.246	26,3	19.615.184,00	4.108.493,11	4.068.667,02	20,9	20,7
PROMOVER O EMP. E A EMPREGABILIDADE DOS GRUPOS PART. DESFAVORECIDOS				4.739	1.246	26,3	19.615.184,00	4.108.493,11	4.068.667,02	20,9	20,7
ACÇÕES DE DESENV.PESSOAL E PROF. PESSOAS C/DEFICIÊNCIA							0,00	0,00	0,00		
Aval. e Orientação Prof. de Pessoas com Deficiência							0,00	0,00	0,00		
Pré-Profissionalização							0,00	0,00	0,00		
Form. para Pessoas com Deficiência - Acções em Cooperação							0,00	0,00	0,00		
Readaptação ao Trabalho							0,00	0,00	0,00		
APOIOS AO EMPREGO E À CONTRATAÇÃO PESSOAS C/DEFICIÊNCIA				750		0,0	2.044.202,00	340.736,41	300.910,32	16,7	14,7
Incentivos ao Emp. de Pess. com Deficiência				450		0,0	900.000,00	0,00	0,00	0,0	0,0
Apoio a Actividades Independentes							0,00	0,00	0,00		
Emprego Protegido - Cent. de Emp. Protegido							0,00	0,00	0,00		
Emprego Protegido - Enclaves							0,00	0,00	0,00		
Prémio de Mérito							144.202,00	114.037,18	114.037,14	79,1	79,1
Apoio à Colocação e Acompanhamento Pós - Colocação							0,00	0,00	0,00		
OED Lisboa							150.000,00	67.347,90	67.347,90	44,9	44,9
Ajudas Técnicas e Triciclos				300		0,0	850.000,00	159.351,33	119.525,28	18,7	14,7
ACÇÕES DE FORM. PROF. DE GRUPOS DESFAVORECIDOS							0,00	0,00	0,00		
Formação Especial							0,00	0,00	0,00		
Formação para a Inclusão							0,00	0,00	0,00		
PROGRAMA VIDA - EMPREGO							0,00	0,00	0,00		
Estágios de Integração Sócio-Profissional							0,00	0,00	0,00		
Prémio de Integração Sócio-Profissional							0,00	0,00	0,00		
Apoios ao Emprego							0,00	0,00	0,00		
Apoios ao Auto-Emprego							0,00	0,00	0,00		
DESENV. A REDE DE EQUIP. E SERV. DE PROMOÇÃO E DESENV.SOCIAL							300.000,00	81.000,00	81.000,00	27,0	27,0
Centros e Unidades de Reabilitação Profissional							300.000,00	81.000,00	81.000,00	27,0	27,0
DINAMIZAÇÃO E PROMOÇÃO DO MERCADO SOCIAL DE EMPREGO							10.000.000,00	327.632,95	327.632,95	3,3	3,3
(*)	Empresas de Inserção - Investimento						0,00	0,00	0,00		
	Empresas de Inserção - Profissionalização						0,00	0,00	0,00		
(*)	Empresas de Inserção - Formação						0,00	0,00	0,00		
	Empresas de Inserção - Prémio Integração						0,00	0,00	0,00		
	Programas Ocupacionais - Carenciados						0,00	0,00	0,00		
	Programas Ocupacionais - Subsidiados						10.000.000,00	327.632,95	327.632,95	3,3	3,3
	Contrato Emprego Inserção						0,00	0,00	0,00		
	Contrato Emprego Inserção +						0,00	0,00	0,00		
	Centros de Gestão Participada - Reabilitação			3.989	1.246	31,2	7.270.982,00	3.359.123,75	3.359.123,75	46,2	46,2
PROG. 3 - INTERV. PARA A ORG.E GESTÃO DO MERC EMP.E DA FORM. PROF.							9.482.327,00	3.491.218,15	390.523,83	36,8	4,1
DESENV. E MODERNIZAÇÃO DAS ESTRUTURAS E SERV. DE APOIO AO EMP. E FORM.							1.373.767,00	540.345,91	262.070,70	39,3	19,1
PROM. DE EST. E SERV. DE AP. À INSERÇÃO PROFISSIONAL							0,00	0,00	0,00		
b)	Unidades de Inserção na Vida Activa (UNIVAS)						0,00	0,00	0,00		
b)	Clubes de Emprego						0,00	0,00	0,00		
b)	(**) GIP - Gabinetes de Inserção Profissional						0,00	0,00	0,00		
a)	Informação e Orientação Profissional						130.899,00	108.098,40	96.566,40	82,6	73,8
	Certificação Profissional						15.000,00	12.040,85	11.632,43	80,3	77,5
	Estudos e Investigação						485.867,00	104.280,00	15.120,00	21,5	3,1
	Processos e Métodos Didácticos						247.900,00	136.468,19	60.850,36	55,0	24,5
	Observatório do Emprego e Formação						325.000,00	10.358,31	6.491,91	3,2	2,0
	Regime Prest. Desemp. - DL nº220 de 03/11/2006						169.101,00	169.100,16	71.409,60	100,0	42,2
COLOCAÇÃO							154.060,00	13.749,44	4.953,44	8,9	3,2
(***) Prod. de Instrumentos Téc. de Sup. à Actividade de Colocação							0,00	0,00	0,00		
COLOCAÇÃO EXTERNA							154.060,00	13.749,44	4.953,44	8,9	3,2
	Rede Eures						154.060,00	13.749,44	4.953,44	8,9	3,2
PRESTAÇÕES TÉCNICAS - METODOLOGIA PNE							0,00	0,00	0,00		
INSERJOVEM							0,00	0,00	0,00		
REAGE							0,00	0,00	0,00		
MODERNIZAÇÃO DO SERVIÇO PÚBLICO DE EMPREGO							7.954.500,00	2.937.122,80	123.499,69	36,9	1,6
	Modern. do SPE: Proj. LSE (Livre Serv. P/ Emprego)						7.954.500,00	2.937.122,80	123.499,69	36,9	1,6
PROG. 4 - RELAÇÕES C/EXTERIOR E ARTICULAÇÃO COM OUTRAS ENTIDADES							23.971.283,00	15.247.790,97	4.954.106,32	63,6	20,7
ACÇÕES CONJUNTAS COM OUTRAS ENTIDADES							16.563.298,00	12.952.346,19	4.060.592,10	78,2	24,5
	Diálogo Social						600.000,00	186.711,24	138.533,37	31,1	23,1
	Participação em Programas Comunitários						40.000,00	0,00	0,00	0,0	0,0
OUTRAS ACÇÕES CONJUNTAS COM OUTRAS ENTIDADES							6.913.304,00	5.145.691,71	575.003,29	74,4	8,3
	Concursos Diversos						3.851.086,00	3.080.400,04	12.211,62	80,0	0,3
	Cooperação IEFP, I.P. / Secretariado Nacional de Reabilitação						190.000,00	0,00	0,00	0,0	0,0
	Outras Acções						260.000,00	65.291,67	62.791,67	25,1	24,2
	Cooperação IEFP / Cooperativa António Sérgio						2.612.218,00	2.000.000,00	500.000,00	76,6	19,1

DESIGNAÇÃO DA DESPESA	Execução Física			Execução Financeira (Un.: Euros)				
	Meta a)	Abrangidos b)	Grau Exec. b) / a)	Dotação a)	Cabimento b)	Pagamento c)	Grau Exec. b) / a)	Grau Exec. c) / a)
COOPERAÇÃO INSTITUCIONAL				9.009.994,00	7.619.943,24	3.347.055,44	84,6	37,1
Comissão para a Igualdade no Trabalho e no Emprego (CITE)				978.332,00	950.622,57	395.820,93	97,2	40,5
Serviços Sociais do MSST				587.409,00	587.409,00	244.753,75	100,0	41,7
Agência Nacional Sócrates e Leonardo da Vinci				607.300,00	0,00	0,00	0,0	0,0
Instituto de Gestão do Fundo Social Europeu (IGFSE)				1.244.422,00	1.244.422,00	518.510,00	100,0	41,7
Outros Serviços				1.185.031,00	429.989,67	351.512,26	36,3	29,7
Alto Comissariado p/Imigração e Minorias Étnicas				4.407.500,00	4.407.500,00	1.836.458,50	100,0	41,7
RELAÇÕES PÚBLICAS				2.995.000,00	1.979.720,66	832.969,73	66,1	27,8
Informação para o Exterior				1.995.000,00	1.170.408,18	430.485,55	58,7	21,6
Relação Directa com os Utentes				1.000.000,00	809.312,48	402.484,18	80,9	40,2
RELAÇÕES INTERNACIONAIS				4.412.985,00	315.724,12	60.544,49	7,2	1,4
Organizações Internacionais				269.480,00	28.844,00	28.844,00	10,7	10,7
COOPERAÇÃO BILATERAL C/ PALOPS				3.997.391,00	261.726,92	6.547,29	6,5	0,2
Cooperação Bilateral com Outros Países e Outras Actividades				146.114,00	25.153,20	25.153,20	17,2	17,2
PROG. 5 - GESTÃO E ORGANIZAÇÃO INTERNA				190.986.647,00	64.750.014,83	42.938.294,45	33,9	22,5
INFRA-ESTRUTURAS FÍSICAS				37.383.415,00	13.812.920,56	1.348.978,20	36,9	3,6
Centros de Emprego				11.655.000,00	3.918.854,46	123.098,42	33,6	1,1
Centros de Formação Profissional de Gestão Directa				14.259.715,00	8.113.097,17	217.177,43	56,9	1,5
Centros de Formação Profissional de Gestão Participada				8.580.000,00	671.974,75	666.694,75	7,8	7,8
Centro de Reabilitação Profissional de Gestão Directa				275.000,00	98.136,37	66.363,37	35,7	24,1
Centro de Reabilitação Profissional de Gestão Participada				395.000,00	20.000,00	20.000,00	5,1	5,1
Serviços de Coordenação Central e Regional				2.193.700,00	990.857,81	255.644,23	45,2	11,7
OUTRAS INFRA-ESTRUTURAS FÍSICAS				25.000,00	0,00	0,00	0,0	0,0
Funcionamento, Organização e Gestão Internas				14.671.864,00	3.412.193,98	1.584.135,49	23,3	10,8
Funcionamento, Organização e Gestão Internas				14.671.864,00	3.412.193,98	1.584.135,49	23,3	10,8
FUNCIONAMENTO - POEFDs E POR				0,00	0,00	0,00	0,0	0,0
Funcionamento - POR				0,00	0,00	0,00	0,0	0,0
Funcionamento - POPH				0,00	0,00	0,00	0,0	0,0
RECURSOS HUMANOS				128.700.424,00	43.190.887,07	38.574.320,41	33,6	30,0
GESTÃO DE RECURSOS HUMANOS				127.404.334,00	42.806.172,67	38.377.152,83	33,6	30,1
Centros de Emprego				53.958.917,00	19.237.198,93	16.015.902,96	35,7	29,7
Centros de Formação Profissional				37.176.102,00	11.532.072,50	11.049.411,16	31,0	29,7
Centros de Reabilitação Profissional				1.047.118,00	325.042,72	315.515,98	31,0	30,1
Serviços de Coordenação Central e Regional				32.553.706,00	10.976.332,15	10.284.103,29	33,7	31,6
POR				434.444,00	110.188,31	107.616,78	25,4	24,8
Pessoal Deslocado em Diversos Serviços				2.234.047,00	625.338,06	604.602,66	28,0	27,1
DESENVOLVIMENTO DOS RECURSOS HUMANOS				934.590,00	245.547,04	148.691,60	26,3	15,9
Formação Interna - Acções				934.590,00	245.547,04	148.691,60	26,3	15,9
Acção Social				361.500,00	139.167,36	48.475,98	38,5	13,4
INFORMATIZAÇÃO				9.056.521,00	3.773.518,52	1.424.149,93	41,7	15,7
Hardware				3.366.096,00	1.039.877,64	351.801,71	30,9	10,5
Software				2.963.011,00	1.212.094,71	560.904,40	40,9	18,9
Comunicação				2.690.000,00	1.488.791,20	503.572,05	55,3	18,7
Outros				37.414,00	32.754,97	7.871,77	87,5	21,0
INFORMAÇÃO CIENTÍFICA E DOCUMENTAÇÃO				474.423,00	30.506,70	6.710,42	6,4	1,4
INFORMAÇÃO CIENTÍFICA E DOCUMENTAÇÃO				474.423,00	30.506,70	6.710,42	6,4	1,4
Informação Científica e Técnica				155.395,00	10.875,78	1.287,50	7,0	0,8
Actividade Editorial				289.028,00	7.822,92	5.422,92	2,7	1,9
Informação Interna				30.000,00	11.808,00	0,00	39,4	0,0
GESTÃO DE CENTROS				700.000,00	529.988,00	0,00	75,7	0,0
Centros de Emprego				0,00	0,00	0,00	0,0	0,0
Centros de Formação Profissional				700.000,00	529.988,00	0,00	75,7	0,0
Centros de Reabilitação Profissional				0,00	0,00	0,00	0,0	0,0
PROG 6 - OUTROS				30.560.711,00	80.373,92	80.373,92	0,3	0,3
Restituições de Apoios Comunitários				4.000.000,00	80.373,92	80.373,92	2,0	2,0
Constituição de Reserva				26.560.711,00	0,00	0,00	0,0	0,0
ORGANISMO INTERMÉDIO	4.500	0	0,0	50.000.000,00	33.957.252,35	33.957.252,35	67,9	67,9
TOTAL				554.930.112,00	186.294.001,04	136.282.027,93	33,6	24,6

(*) Número de pessoas envolvidas em componentes de medidas (ex.: majorações em ILE) cuja meta já está contemplada na medida principal.

(**) A execução física destas medidas não é contabilizada em número de abrangidos ou pessoas apoiadas, pelo que não pode ser adicionada à execução das restantes medidas.

(***) Este número inclui as colocações de desempregados e empregados

(1) Inclui a actividade realizada no âmbito das Iniciativas Locais de Emprego - Serviços de Apoio à Família

Metas e Execução Física Agregadas por:

Pessoas:	216.916	67.186
a) Informação e Orientação Profissional		
b) Estruturas:		
c) Feiras:	34	
d) Cooperativas (Investimento):	20	
f) Prémios de Igualdade de Oportunidades		
g) Programa de Apoio à Iniciativa Privada (PAIPS)		

