



RELATÓRIO MENSAL

EXECUÇÃO FÍSICA E FINANCEIRA

Valores acumulados a 30 de Junho de 2010

RELATÓRIO MENSAL DE EXECUÇÃO FÍSICA E FINANCEIRA**ESTRUTURA****IEFP + CGP, I.P.****COMPARAÇÃO PARA O PERÍODO 2008-2010**

EXECUÇÃO FÍSICA E FINANCEIRA DAS ÁREAS DE INTERVENÇÃO	PÁG. 5
EXECUÇÃO FÍSICA E FINANCEIRA POR PROGRAMA E MEDIDA	PÁG. 8
EXECUÇÃO FÍSICA E FINANCEIRA DAS ÁREAS DE INTERVENÇÃO	PÁG. 11
EXECUÇÃO FÍSICA E FINANCEIRA POR PROGRAMA E MEDIDA	PÁG. 14

SÍNTESE DA EXECUÇÃO FINANCEIRA

RECEITA	PÁG. 17
DESPESA POR ORÇAMENTO PARCELAR E PROGRAMA	PÁG. 19

NORTE

EXECUÇÃO FÍSICA E FINANCEIRA DAS ÁREAS DE INTERVENÇÃO	PÁG. 21
EXECUÇÃO FÍSICA E FINANCEIRA POR PROGRAMA E MEDIDA	PÁG. 24

CENTRO

EXECUÇÃO FÍSICA E FINANCEIRA DAS ÁREAS DE INTERVENÇÃO	PÁG. 27
EXECUÇÃO FÍSICA E FINANCEIRA POR PROGRAMA E MEDIDA	PÁG. 30

LISBOA E VALE DO TEJO

EXECUÇÃO FÍSICA E FINANCEIRA DAS ÁREAS DE INTERVENÇÃO	PÁG. 33
EXECUÇÃO FÍSICA E FINANCEIRA POR PROGRAMA E MEDIDA	PÁG. 36

ALENTEJO

EXECUÇÃO FÍSICA E FINANCEIRA DAS ÁREAS DE INTERVENÇÃO	PÁG. 39
EXECUÇÃO FÍSICA E FINANCEIRA POR PROGRAMA E MEDIDA	PÁG. 42

ALGARVE

EXECUÇÃO FÍSICA E FINANCEIRA DAS ÁREAS DE INTERVENÇÃO	PÁG. 45
EXECUÇÃO FÍSICA E FINANCEIRA POR PROGRAMA E MEDIDA	PÁG. 48

SERVIÇOS CENTRAIS E CENTROS DE GESTÃO PARTICIPADA

EXECUÇÃO FÍSICA E FINANCEIRA POR PROGRAMA E MEDIDA	PÁG. 51
--	---------

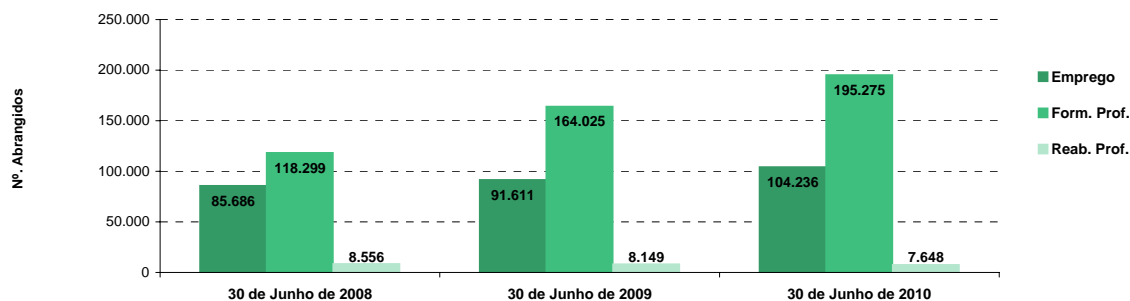
IEFP, I.P. + CGP: COMPARAÇÃO 2008-2010

EXECUÇÃO FÍSICA E FINANCEIRA

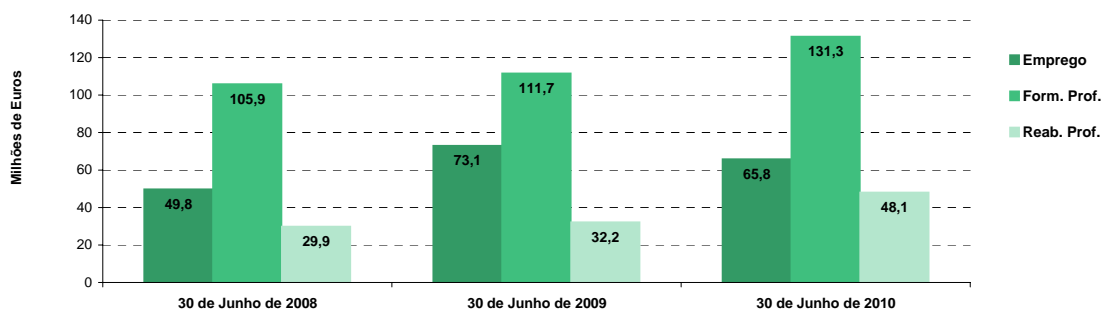
Valores acumulados ao final do período

ÁREAS DE INTERVENÇÃO	30 de Junho de 2008		30 de Junho de 2009		30 de Junho de 2010		Var.% 2008-10		Var.% 2009-10	
	Abrangidos	Pagamento	Abrangidos	Pagamento	Abrangidos	Pagamento	Abrang.	Pagam.	Abrang.	Pagam.
EMPREGO	85.686	49.766.910,72	91.611	73.070.056,25	104.236	65.841.554,39	21,6	32,3	13,8	-9,9
Programas de Emprego	56.657	49.766.910,72	63.726	73.070.056,25	70.951	65.841.554,39	25,2	32,3	11,3	-9,9
Colocações	29.029	0,00	27.885	0,00	33.285	0,00	14,7	-	19,4	-
Colocações de Desempregados	26.607	-	26.183	-	31.284	-	17,6	-	19,5	-
Colocações de Empregados	2.422	-	1.702	-	2.001	-	-17,4	-	17,6	-
FORMAÇÃO PROFISSIONAL	118.299	105.892.151,69	164.025	111.673.521,09	195.275	131.301.151,93	65,1	24,0	19,1	17,6
REABILITAÇÃO PROFISSIONAL	8.556	29.857.730,09	8.149	32.173.540,85	7.648	48.109.710,74	-10,6	61,1	-6,1	49,5
TOTAL	212.541	185.516.792,50	263.785	216.917.118,19	307.159	245.252.417,06	44,5	32,2	16,4	13,1
Informação e Orientação Profissional	45.958	74.516,42	60.394	74.880,00	55.786	108.098,40	21,4	45,1	-7,6	44,4

Execução Física por Área de Actividade



Execução Financeira por Área de Actividade



PROGRAMAS DE EMPREGO	30 de Junho de 2008		30 de Junho de 2009		30 de Junho de 2010		Var.% 2008-10		Var.% 2009-10	
	Abrangidos	Pagamento	Abrangidos	Pagamento	Abrangidos	Pagamento	Abrang.	Pagam.	Abrang.	Pagam.
PROGRAMAS DE FORMAÇÃO E EMPREGO	15.003	17.516.862,92	19.349	30.404.502,78	26.261	35.702.536,99	75,0	103,8	35,7	17,4
Bolsas de Formação da Iniciativa do Trabalhador	528	437.454,29	670	458.803,02	987	609.255,26	86,9	39,3	47,3	32,8
Estágios Profissionais - Port. 268/1997	14.118	16.818.400,46	8.712	8.917.018,43	187	602.439,17	-98,7	-96,4	-97,9	-93,2
Estágios Profissionais para Luso Descendentes	3	0,00	7	0,00		0,00	-100,0	-	-100,0	-
Estágios Profissionais - INOV-ART	-	-		1.700.000,00	229	3.000.000,00	-	-	-	76,5
Estágios Profissionais - PECSRL	25	46.847,34	12	10.873,24		0,00	-100,0	-100,0	-100,0	-100,0
Estágios Profissionais - INOV-JOVEM	329	214.160,83	5.738	11.465.318,84	5.525	7.846.278,21	1.579,3	3.563,7	-3,7	-31,6
Estágios Profissionais - INOV-SOCIAL	-	-	-	-	408	1.000.959,23	-	-	-	-
Estágios Profissionais	-	-	3.890	7.479.100,99	11.071	20.279.860,20	-	-	184,6	171,2
Estágios Qualificação-Emprego	-	-	320	373.388,26	2.302	2.353.871,65	-	-	619,4	530,4
Estágios Profissionais de níveis III e IV	-	-	-	-	5.552	9.873,27	-	-	-	-
criação de emprego e empresas	2.358	20.525.404,01	3.081	22.689.242,47	3.678	19.278.743,05	56,0	-6,1	19,4	-15,0
Fundo de Apoio ao Inv. Criad. Emp. Alentejo (FAIA) - PREA		282.167,11		0,00		0,00	-	-100,0	-	-
(1) (*) Programa de Estímulo à Oferta de Emprego - Investimento	874	8.324.611,41	782	9.012.700,94	600	7.724.752,07	-31,4	-7,2	-23,3	-14,3
(1) ILE - Criação de Postos de Trabalho	1.260	8.289.155,40	1.175	8.949.927,77	865	6.729.768,41	-31,3	-18,8	-26,4	-24,8
(1) (*) ILE - Majorações	295	651.713,00	253	633.726,26	185	507.005,38	-37,3	-22,2	-26,9	-20,0
CPE - Criação de Postos de Trabalho	596	913.099,91	631	716.878,91	68	292.525,19	-88,6	-68,0	-89,2	-59,2
(*) CPE - Majorações	3	10.306,45	5	8.309,47	1	0,00	-66,7	-100,0	-80,0	-100,0
Apoios à Contratação	370	1.580.404,20	322	1.701.982,44	20	125.766,00	-94,6	-92,0	-93,8	-92,6
(*) Apoios à Contratação - Majorações	4	0,00	21	0,00		0,00	-100,0	-	-100,0	-
(**) Prémio de Igualdade de Oportunidades - Majorações	28	118.910,01	15	93.877,56	7	47.790,58	-75,0	-59,8	-53,3	-49,1
Apoio à Conversão de Contratos	76	144.997,68	66	122.223,28	1	13.415,04	-98,7	-90,7	-98,5	-89,0
Apoios à criação do Próprio Emprego - PAECE	-	-	-	-	673	774.612,93	-	-	-	-
Apoios à Contratação - PECSRL	1	17.111,22		0,00		0,00	-100,0	-100,0	-	-
Apoio à Integração - INOV-JOVEM	7	38.070,04		0,00		0,00	-100,0	-100,0	-	-
Prémio de Colocação	13	26.931,60	11	18.864,90	8	15.091,92	-38,5	-44,0	-27,3	-20,0
Apoios à Contratação para Jovens	-	-	828	1.343.267,00	1.115	2.006.722,00	-	-	34,7	49,4
Apoios à Cont. para Adultos e Públicos Esp.	-	-	30	46.000,00	461	1.009.500,00	-	-	1.436,7	2.094,6
Linha de Apoio à Criação de Empresas e Emprego	-	-		0,00	446	0,00	-	-	-	-
Promoção do Artesanato - Artesãos	19	7.241,80	14	9.163,14	19	14.437,83	0,0	99,4	35,7	57,6
PRODESCOOP - Cooperativas - Criação de Postos de Trabalho	16	120.684,18	4	32.320,80	2	17.355,70	-87,5	-85,6	-50,0	-46,3
MERCADO SOCIAL DE EMPREGO	38.324	8.803.158,61	40.524	18.174.669,95	40.190	8.302.815,83	4,9	-5,7	-0,8	-54,3
(*) Empresas de Inserção - Investimento	17	68.004,63	12	91.979,92	8	90.384,94	-52,9	32,9	-33,3	-1,7
Empresas de Inserção - Profissionalização	2.846	3.608.077,07	2.800	3.600.095,63	2.714	3.081.246,69	-4,6	-14,6	-3,1	-14,4
(*) Empresas de Inserção - Formação	608	445.190,45	502	451.882,38	496	407.863,94	-18,4	-8,4	-1,2	-9,7
Empresas de Inserção - Prémio Integração	30	219.765,72	25	155.666,40	17	85.520,88	-43,3	-61,1	-32,0	-45,1
(2) Programas Ocupacionais - Carençados	3.815	4.344.950,40	2.702	3.953.507,75	72	124.995,35	-98,1	-97,1	-97,3	-96,8
Programas Ocupacionais - Subsidiados	31.616	392,49	26.449	8.337.609,10	2.108	357.625,61	-93,3	91.017,1	-92,0	-95,7
Contrato Emprego Inserção	-	-	6.390	156.020,52	29.556	481.562,79	-	-	362,5	208,7
Contrato Emprego Inserção +	-	-	2.131	1.337.435,77	5.723	3.673.615,63	-	-	168,6	174,7
(**) Programa de Apoio à Iniciativa Privada (PAIPS)	1	82.687,20	1	61.388,96		0,00	-100,0	-100,0	-100,0	-100,0
Despacho Conjunto SEEF/SET		899,14		0,00		0,00	-	-100,0	-	-
Protocolo União das Misericórdias/IEFP, I.P.		12.890,51		0,00		0,00	-	-100,0	-	-
Protocolo REAPN/IEFP, I.P.		2.191,68		0,00		0,00	-	-100,0	-	-
Despacho Conjunto MAI/MTSS - Prevenção de Fogos Florestais	17	18.109,32	27	29.083,52		0,00	-100,0	-100,0	-100,0	-100,0
OUTRAS MEDIDAS DE PROMOÇÃO DO EMPREGO	972	1.677.916,25	772	1.214.499,73	822	1.040.630,12	-15,4	-38,0	6,5	-14,3
Incentivos à Mobilidade Geográfica e Profissional - PEPS		1.500,00		0,00		0,00	-	-100,0	-	-
FUNDO DE AJUSTAMENTO À GLOBALIZAÇÃO - FEG		0,00		20.429,32		12.103,08	-	-	-	-
Apoios à Inserção	-	-		6.626,96		2.117,83	-	-	-	-68,0
Apoio ao Empreendedorismo	-	-		11.406,77		6.308,33	-	-	-	-44,7
Planos de Integração	-	-		1.889,68		3.676,92	-	-	-	94,6
Bolsa de Formação		0,00		505,91		0,00	-	-	-	-100,0
PLANOS REGIONAIS DE EMPREGO, REDES E PACTOS	9	63.631,49		99.949,02		0,00	-100,0	-100,0		-100,0
Plano Reg. de Emp. p/ Península de Setúbal	9	1.765,58		0,00		0,00	-100,0	-100,0	-	-
Prog. de Promoção de Emprego p/ Distrito Porto - PROPEP		3.604,91		99.949,02		0,00	-	-100,0	-	-100,0
Plano de Intervenção p/ Vales do Ave e Cávado - PIAVE		58.261,00		0,00		0,00	-	-100,0	-	-
PROGRAMA VIDA - EMPREGO	963	1.612.784,76	772	1.094.121,39	822	1.028.527,04	-14,6	-36,2	6,5	-6,0
Despesas com Pessoal		218.142,16		60.096,66		0,00	-	-100,0	-	-100,0
Funcionamento - Agências Regionais		1.954,17		341,17		0,00	-	-100,0	-	-100,0
Mediação para a Formação e o Emprego	52	254.814,10	13	49.839,70		0,00	-100,0	-100,0	-100,0	-100,0
Estágios de Integração Sócio-Profissional	378	444.862,96	369	441.768,05	424	501.352,72	12,2	12,7	14,9	13,5
Prémio de Integração Sócio-Profissional	70	43.947,36	16	40.103,40	5	15.091,92	-92,9	-65,7	-68,8	-62,4
Apoios ao Emprego	463	649.064,01	374	501.972,41	393	512.082,40	-15,1	-21,1	5,1	2,0
ESTRUTURAS E OUTROS APOIOS PARA PROMOÇÃO DO EMPREGO		1.243.568,93		587.141,32		1.516.828,40		22,0		158,3
(**) Promoção do Artesanato - Feiras	1	0,00	4	0,00		2.500,00	-100,0	-	-100,0	-
(**) Prog. para a Promoção dos Ofícios e das Micro-empresas Artesanais - PPART	-	-	-	-		18.906,60	-	-	-	-
(**) PRODESCOOP - Cooperativas - Investimento	19	381.358,79	2	43.294,35		11.378,50	-100,0	-97,0	-100,0	-73,7
PROM. DE EST. E SERV. DE AP. À INSERÇÃO PROFISSIONAL	-	862.210,14	-	543.846,97	-	1.484.043,30	-	72,1	-	172,9
(**) Unidades de Inserção na Vida Activa (UNIVAS)	298	853.625,90	264	492.804,84	148	4.074,01	-50,3	-99,5	-43,9	-99,2
(**) Clubes de Emprego	11	8.584,24	14	1.993,38	14	0,00	27,3	-100,0	0,0	-100,0
(**) GIP - Gabinetes de Inserção Profissional	-	-		49.048,75	408	1.479.969,29	-	-	-	2.917,3
TOTAL	56.657	49.766.910,72	63.726	73.070.056,25	70.951	65.841.554,39	25,2	32,3	11,3	-9,9

(*) Número de pessoas envolvidas em componentes de medidas (ex.: majorações em ILE) cuja meta já está contemplada na medida principal.

(**) A execução física destas medidas não é contabilizada em número de abrangidos ou pessoas apoiadas, pelo que não pode ser adicionada à execução das restantes medidas.

(1) A partir de 2007, a actividade física e financeira realizada em Iniciativas Locais de Emprego (ILE) no âmbito dos Serviços de Apoio à Família é registada nas correspondentes rubricas ao abrigo do PEOE.

FORMAÇÃO PROFISSIONAL	30 de Junho de 2008		30 de Junho de 2009		30 de Junho de 2010		Var.% 2008-10		Var.% 2009-10	
	Abrangidos	Pagamento	Abrangidos	Pagamento	Abrangidos	Pagamento	Abrang.	Pagam.	Abrang.	Pagam.
Sistema de Aprendizagem - Gestão Directa	7.294	10.337.211,65	7.543	10.514.399,02	7.994	10.125.164,37	9,6	-2,1	6,0	-3,7
Sistema de Aprendizagem - Entidades Externas	2.889	6.567.582,05	2.759	6.079.916,70	5.965	10.432.405,59	106,5	58,8	116,2	71,6
Sistema de Aprendizagem - Saldos		320.320,24		271.755,85		400.259,47	-	25,0	-	47,3
Form. Qualificante c/ Vista Integração Mercado Trabalho	42	57.917,86		0,00		0,00	-100,0	-100,0	-	-
Cursos de Educação e Formação de Jovens	6.424	6.224.590,52	4.911	4.219.374,49	4.300	4.055.961,99	-33,1	-34,8	-12,4	-3,9
Cursos de Especialização Tecnológica	143	116.534,89	16	19,20	85	66.901,69	-40,6	-42,6	431,3	348.346,3
Ações de Formação Contínua	20.284	714.646,76		0,00		0,00	-100,0	-100,0	-	-
Consultoria, Form., Inovação, Organiz. e Gestão Rec. Humanos		999.594,13		0,00		0,00	-	-100,0	-	-
Reconhecimento e Validação de Competências	5.897	4.045.788,15	8.048	4.028.652,41	9.458	4.862.879,98	60,4	20,2	17,5	20,7
Formação Contínua - Activos Qualificados	20	26.804,55		0,00		0,00	-100,0	-100,0	-	-
Portugal Acolhe	1.470	67.089,89	1.585	163.100,63	865	107.715,40	-41,2	60,6	-45,4	-34,0
Formação Modular		56.824,99	47.907	3.120.749,51	58.610	5.704.636,86	-	9.939,0	22,3	82,8
Programa Qualificação-Emprego	-	-	3.739	4.232.800,83	4.217	6.518.105,79	-	-	12,8	54,0
Formação Profissional para Desempregados	3.956	1.219.852,97		3.559,98		0,00	-100,0	-100,0	-	-100,0
Cursos de Educação e Formação de Adultos	16.798	26.889.602,47	24.866	31.537.859,34	28.874	37.891.899,01	71,9	40,9	16,1	20,1
Formação de Desempregados Qualificados (FORDESQ) - PEPS	3	0,00		0,00		0,00	-100,0	-	-	-
Formação de Desempregados Qualificados - Gestão Directa	1.406	1.623.204,74		0,00		0,00	-100,0	-100,0	-	-
Formação de Formadores	1.014	42.310,52	1.527	60.806,31	1.263	52.298,20	24,6	23,6	-17,3	-14,0
Formação Profissional de Grupos Desfavorecidos - Ações Directas	73	144.125,79		0,00		0,00	-100,0	-100,0	-	-
Formação Especial	19	69.329,13	14	17.731,51	13	0,00	-31,6	-100,0	-7,1	-100,0
Formação para a Inclusão	-	-	96	31.645,39	27	24.979,38	-	-	-71,9	-21,1
IEFP, I.P. (Centros de Emprego + Centros de Formação Profissional de Gestão)	67.732	59.523.331,30	103.011	64.282.371,17	121.671	80.243.207,73	79,6	34,8	18,1	24,8
Centros de Gestão Participada	50.567	39.952.645,35	61.014	41.964.968,13	73.604	47.037.154,06	45,6	17,7	20,6	12,1
Ações em Cooperação com Outras Entidades		6.416.175,04		5.426.181,79		4.020.790,14	-	-37,3	-	-25,9
TOTAL	118.299	105.892.151,69	164.025	111.673.521,09	195.275	131.301.151,93	65,1	24,0	19,1	17,6

REABILITAÇÃO PROFISSIONAL DE PESSOAS COM DEFICIÊNCIA	30 de Junho de 2008		30 de Junho de 2009		30 de Junho de 2010		Var.% 2008-10		Var.% 2009-10	
	Abrangidos	Pagamento	Abrangidos	Pagamento	Abrangidos	Pagamento	Abrang.	Pagam.	Abrang.	Pagam.
Aval. e Orientação Prof. de Pessoas com Deficiência	445	20.507,19	472	32.039,86	348	5.321,20	-21,8	-74,1	-26,3	-83,4
Pré-Profissionalização	157	77.704,48	158	18.506,43		0,00	-100,0	-100,0	-100,0	-100,0
Form. para Pessoas com Deficiência - Ações em Cooperação	4.690	23.448.972,61	4.435	5.991.850,63	4.307	5.827.319,11	-8,2	-75,1	-2,9	-2,7
Readaptação ao Trabalho	55	7.310,79	51	0,00		0,00	-100,0	-100,0	-100,0	-
Incentivos ao Emp. de Pess. com Deficiência	193	770.360,85	165	865.756,66	22	513.846,38	-88,6	-33,3	-86,7	-40,6
Apoio a Actividades Independentes	2	33.798,84	2	31.510,21		7.209,84	-100,0	-78,7	-100,0	-77,1
Emprego Protegido - Cent. de Emp. Protegido	252	533.913,86	253	489.944,51	235	504.668,53	-6,7	-5,5	-7,1	3,0
Emprego Protegido - Enclaves	162	59.465,10	168	88.044,22	164	76.882,92	1,2	29,3	-2,4	-12,7
Prémio de Mérito		48.778,94		1.328,54		114.037,14	-	133,8	-	8.483,6
Apoio à Colocação e Acompanhamento Pós - Colocação	1.080	44.628,93	1.032	29.664,71	998	6.526,51	-7,6	-85,4	-3,3	-78,0
OED Lisboa		102.703,91		53.102,02		86.251,01	-	-16,0	-	62,4
Ajudas Técnicas e Triciclos	114	654.862,57	112	1.030.840,36	99	1.015.413,26	-13,2	55,1	-11,6	-1,5
Centros e Unidades de Reabilitação Profissional		3.000,00		0,00		81.000,00	-	2.600,0	-	-
Centros de Gestão Participada - Reabilitação	1.406	4.051.722,02	1.301	4.172.888,50	1.475	4.179.008,78	4,9	3,1	13,4	0,1
Organismo Intermédio		0,00		19.368.064,20		35.692.226,06	-	-	-	84,3
TOTAL	8.556	29.857.730,09	8.149	32.173.540,85	7.648	48.109.710,74	-10,6	61,1	-6,1	49,5

DESIGNAÇÃO DA DESPESA	30 de Junho de 2008		30 de Junho de 2009		30 de Junho de 2010		Var.% 2008-10		Var.% 2009-10	
	Abrangidos	Pagamento	Abrangidos	Pagamento	Abrangidos	Pagamento	Abrang.	Pagam.	Abrang.	Pagam.
PROG. 1 - INTERV. ESTRUT. NOS DOMÍNIOS DO EMPREGO E DA FORM. PROF.	134.951	142.663.239,91	186.345	164.881.562,13	225.174	186.302.340,77	66,9	30,6	20,8	13,0
PROMOÇÃO DA EMPREGABILIDADE E DO EMPREGO	81.011	75.336.895,97	120.723	94.576.690,74	146.629	115.868.467,14	81,0	53,8	21,5	22,5
PROM. A FORM. QUALIFICANTE E A TRANSIÇÃO P/A VIDA ACTIVA	16.424	23.168.224,71	15.229	21.085.465,26	18.344	25.080.693,11	11,7	8,3	20,5	18,9
Sistema de Aprendizagem - Gestão Directa	7.294	10.337.211,65	7.543	10.514.399,02	7.994	10.125.164,37	9,6	-2,1	6,0	-3,7
Sistema de Aprendizagem - Entidades Externas	2.889	6.567.582,05	2.759	6.079.916,70	5.965	10.432.405,59	106,5	58,8	116,2	71,6
Sistema de Aprendizagem - Saldos		320.320,24		271.755,85		400.259,47	-	25,0	-	47,3
Form. Qualificante c/ Vista Integração Mercado Trabalho	42	57.917,86		0,00		0,00	-100,0	-100,0	-	-
Cursos de Educação e Formação de Jovens	6.056	5.768.658,02	4.911	4.219.374,49	4.300	4.055.961,99	-29,0	-29,7	-12,4	-3,9
Cursos de Especialização Tecnológica	143	116.534,89	16	19,20	85	66.901,69	-40,6	-42,6	431,3	348.346,3
FORMAÇÃO AO LONGO DA VIDA E ADAPTABILIDADE	28.608	6.419.816,12	61.949	12.004.106,40	74.137	17.802.593,29	159,1	177,3	19,7	48,3
Ações de Formação Contínua	20.284	714.646,76		0,00		0,00	-100,0	-100,0	-	-
Consultoria, Form., Inovação, Organiz. e Gestão Rec. Humanos		999.594,13		0,00		0,00	-	-100,0	-	-
Bolsas de Formação da Iniciativa do Trabalhador	528	437.454,29	670	458.803,02	987	609.255,26	86,9	39,3	47,3	32,8
Reconhecimento e Validação de Competências	5.897	4.045.788,15	8.048	4.028.652,41	9.458	4.862.879,98	60,4	20,2	17,5	20,7
Formação Contínua - Activos Qualificados	20	26.804,55		0,00		0,00	-100,0	-100,0	-	-
Portugal Acolhe	1.470	67.089,89	1.585	163.100,63	865	107.715,40	-41,2	60,6	-45,4	-34,0
Cursos de Educação e Formação de Adultos - Empregados	409	71.613,36		0,00		0,00	-100,0	-100,0	-	-
Formação Modular		56.824,99	47.907	3.120.749,51	58.610	5.704.636,86	-	9.939,0	22,3	82,8
Programa Qualificação-Emprego	-	-	3.739	4.232.800,83	4.217	6.518.105,79	-	-	12,8	54,0
QUALIFICAÇÃO E INSERÇÃO PROF. PARA DESEMPREGADOS	35.617	45.431.165,71	37.795	50.010.927,00	48.215	64.137.943,30	35,4	41,2	27,6	28,2
Formação Profissional para Desempregados	3.956	1.219.852,97		3.559,98		0,00	-100,0	-100,0	-	-100,0
Cursos de Educação e Formação de Adultos	15.763	25.313.775,04	24.866	31.537.859,34	28.874	37.891.899,01	83,2	49,7	16,1	20,1
Estágios Profissionais - Port. 268/1997	14.118	16.818.400,46	8.712	8.917.018,43	187	602.439,17	-98,7	-96,4	-97,9	-93,2
Estágios Profissionais para Luso Descendentes	3	0,00	7	0,00		0,00	-100,0	-	-100,0	-
Estágios Profissionais - INOV-ART	-	-		1.700.000,00	229	3.000.000,00	-	-	-	76,5
Estágios Profissionais	-	-	3.890	7.479.100,99	11.071	20.279.860,20	-	-	184,6	171,2
Estágios Profissionais - Qualificação Emprego	-	-	320	373.388,26	2.302	2.353.871,65	-	-	619,4	530,4
Estágios Profissionais de níveis III e IV	-	-	-	-	5.552	9.873,27	-	-	-	-
Formação de Desempregados Qualificados (FORDESQ) - PEPS	3	0,00		0,00		0,00	-100,0	-	-	-
Formação de Desempregados Qualificados - Gestão Directa	1.406	1.623.204,74		0,00		0,00	-100,0	-100,0	-	-
Cursos de Educação e Form. Jovens - Novo Emprego	368	455.932,50		0,00		0,00	-100,0	-100,0	-	-
APOIOS À MOBILIDADE REGIONAL E SECTORIAL		1.500,00		0,00		0,00	-	-100,0	-	-
Incentivos à Mobilidade Geográfica e Profissional - PEPS		1.500,00		0,00		0,00	-	-100,0	-	-
PROG. EMPREGO PARA A COMUNICAÇÃO SOCIAL REGIONAL E LOCAL - PECSRL	26	63.958,56	12	10.873,24		0,00	-100,0	-100,0	-100,0	-100,0
Estágios Profissionais - PECSRL	25	46.847,34	12	10.873,24		0,00	-100,0	-100,0	-100,0	-100,0
Apoios à Contratação - PECSRL	1	17.111,22		0,00		0,00	-100,0	-100,0	-	-
PROGRAMA INOV-JOVEM	336	252.230,87	5.738	11.465.318,84	5.933	8.847.237,44	1.665,8	3.407,6	3,4	-22,8
Estágios Profissionais - INOV-JOVEM	329	214.160,83	5.738	11.465.318,84	5.525	7.846.278,21	1.579,3	3.563,7	-3,7	-31,6
Apoio à Integração - INOV-JOVEM	7	38.070,04		0,00		0,00	-100,0	-100,0	-	-
Estágios Profissionais - INOV-SOCIAL		-	-	-	408	1.000.959,23	-	-	-	-
APOIO À CRIAÇÃO DE EMP. NO ÂMBITO DO DESENV. LOCAL E DA ECON. SOCIAL	2.350	20.851.581,54	3.081	22.752.966,14	3.678	19.323.631,23	56,5	-7,3	19,4	-15,1
APOIO AO INVEST. EM INIC. LOCAIS CRIADORAS DE EMPREGO		8.606.778,52		9.012.700,94		7.724.752,07	-	-10,2	-	-14,3
Fundo de Apoio ao Inv. Criad. Emp. Alentejo (FAIA) - PREA		282.167,11		0,00		0,00	-	-100,0	-	-
(1) (*) Programa de Estímulo à Oferta de Emprego - Investimento	874	8.324.611,41	782	9.012.700,94	600	7.724.752,07	-31,4	-7,2	-23,3	-14,3
PROGRAMA DE ESTÍMULO À OFERTA DE EMPREGO	2.302	11.708.586,65	2.194	12.226.925,69	1.627	8.490.883,53	-29,3	-27,5	-25,8	-30,6
(1) ILE - Criação de Postos de Trabalho	1.260	8.289.155,40	1.175	8.949.927,77	865	6.729.768,41	-31,3	-18,8	-26,4	-24,8
(1) (*) ILE - Majorações	295	651.713,00	253	633.726,26	185	507.005,38	-37,3	-22,2	-26,9	-20,0
CPE - Criação de Postos de Trabalho	596	913.099,91	631	716.878,91	68	292.525,19	-88,6	-68,0	-89,2	-59,2
(*) CPE - Majorações	3	10.306,45	5	8.309,47	1	0,00	-66,7	-100,0	-80,0	-100,0
Apoios à Contratação	370	1.580.404,20	322	1.701.982,44	20	125.766,00	-94,6	-92,0	-93,8	-92,6
(*) Apoios à Contratação - Majorações	4	0,00	21	0,00		0,00	-100,0	-	-100,0	-
f) (**) Prémio de Igualdade de Oportunidades - Majorações	28	118.910,01	15	93.877,56	7	47.790,58	-75,0	-59,8	-53,3	-49,1
Apoio à Conversão de Contratos	76	144.997,68	66	122.223,28	1	13.415,04	-98,7	-90,7	-98,5	-89,0
Apoios à criação do Próprio Emprego - PAECEPE	-	-	-	-	673	774.612,93	-	-	-	-
APOIO À INT. NO MERCADO DE TRABALHO	13	26.931,60	869	1.408.131,90	2.030	3.031.313,92	15.515,4	11.155,6	133,6	115,3
Prémio de Colocação	13	26.931,60	11	18.864,90	8	15.091,92	-38,5	-44,0	-27,3	-20,0
Apoios à Contratação para Jovens	-	-	828	1.343.267,00	1.115	2.006.722,00	-	-	34,7	49,4
Apoios à Contratação para Adultos e Públicos Específicos	-	-	30	46.000,00	461	1.009.500,00	-	-	1.436,7	2.094,6
Linha de Apoio à Criação de Empresas e de Emprego	-	-		0,00	446	0,00	-	-	-	-
APOIOS À PROMOÇÃO DO ARTESANATO	19	7.241,80	14	9.163,14	19	35.844,43	0,0	395,0	35,7	291,2
Promoção do Artesanato - Artesãos	19	7.241,80	14	9.163,14	19	14.437,83	0,0	99,4	35,7	57,6
c) (**) Promoção do Artesanato - Feiras	1	0,00	4	0,00		2.500,00	-100,0	-	-100,0	-
Prog. para a Promoção dos Ofícios e das Micro-empresas Artesanais - PPART	-	-	-	-		18.906,60	-	-	-	-
APOIO AO DESENVOLVIMENTO COOPERATIVO	16	502.042,97	4	75.615,15	2	28.734,20	-87,5	-94,3	-50,0	-62,0
d) (**) PRODESCOOP - Cooperativas - Investimento	19	381.358,79	2	43.294,35		11.378,50	-100,0	-97,0	-100,0	-73,7
PRODESCOOP - Cooperativas - Criação de Postos de Trabalho	16	120.684,18	4	32.320,80	2	17.355,70	-87,5	-85,6	-50,0	-46,3
FUNDO EUROPEU DE AJUSTAMENTO À GLOBALIZAÇÃO - FEG		0,00		20.429,32		12.103,08	-	-	-	-40,8
Apoio à Inserção	-	-		6.626,96		2.117,83	-	-	-	-68,0
Apoio ao Empreendedorismo	-	-		11.406,77		6.308,33	-	-	-	-44,7
Planos de Integração	-	-		1.889,68		3.676,92	-	-	-	94,6
Bolsa de Formação		0,00		505,91		0,00	-	-	-	-100,0
FORMAÇÃO DE AGENTES DA POLÍTICA DE EMPREGO	1.014	42.310,52	1.527	60.806,31	1.263	52.298,20	24,6	23,6	-17,3	-14,0
FORMAÇÃO DE AGENTES DA POLÍTICA DE EMPREGO	1.014	42.310,52	1.527	60.806,31	1.263	52.298,20	24,6	23,6	-17,3	-14,0
Formação de Formadores	1.014	42.310,52	1.527	60.806,31	1.263	52.298,20	24,6	23,6	-17,3	-14,0
ACÇÕES EM COOPERAÇÃO	50.567	46.368.820,39	61.014	47.391.149,92	73.604	51.057.944,20	45,6	10,1	20,6	7,7
Centros de Gestão Participada	50.567	39.952.645,35	61.014	41.964.968,13	73.604	47.037.154,06	45,6	17,7	20,6	12,1
Acções em Cooperação com Outras Entidades		6.416.175,04		5.426.181,79		4.020.790,14	-	-37,3	-	-25,9

DESIGNAÇÃO DA DESPESA	30 de Junho de 2008		30 de Junho de 2009		30 de Junho de 2010		Var.% 2008-10		Var.% 2009-10	
	Abrangidos	Pagamento	Abrangidos	Pagamento	Abrangidos	Pagamento	Abrang.	Pagam.	Abrang.	Pagam.
PLANOS REGIONAIS DE EMPREGO, REDES E PACTOS	9	63.631,49		99.949,02		0,00	-100,0	-100,0	-	-100,0
PLANOS REGIONAIS DE EMPREGO, REDES E PACTOS	9	63.631,49		99.949,02		0,00	-100,0	-100,0	-	-100,0
Plano Reg. de Emp. p/ Península de Setúbal	9	1.765,58		0,00		0,00	-100,0	-100,0	-	-
Prog. de Promoção de Emprego p/ Distrito Porto - PROPEP		3.604,91		99.949,02		0,00	-	-100,0	-	-100,0
Plano de Intervenção p/ Vales do Ave e Cávado - PIAVE		58.261,00		0,00		0,00	-	-100,0	-	-
PROG. 2 - INTEGRAÇÃO ECON. E SOCIAL DOS GRUPOS SOCIAIS DESFAV.	48.561	41.991.342,45	49.555	32.123.644,89	48.700	21.773.806,93	0,3	-48,1	-1,7	-32,2
PROMOVER O EMP. E A EMPREGABILIDADE DOS GRUPOS PART. DESFAVORECIDOS	48.561	41.991.342,45	49.555	32.123.644,89	48.700	21.773.806,93	0,3	-48,1	-1,7	-32,2
ACÇÕES DE DESENV.PESSOAL E PROF. PESSOAS C/DEFICIÊNCIA	5.347	23.554.495,07	5.116	6.042.396,92	4.655	5.832.640,31	-12,9	-75,2	-9,0	-3,5
Aval. e Orientação Prof. de Pessoas com Deficiência	445	20.507,19	472	32.039,86	348	5.321,20	-21,8	-74,1	-26,3	-83,4
Pré-Profissionalização	157	77.704,48	158	18.506,43		0,00	-100,0	-100,0	-100,0	-100,0
Form. para Pessoas com Deficiência - Acções em Cooperação	4.690	23.448.972,61	4.435	5.991.850,63	4.307	5.827.319,11	-8,2	-75,1	-2,9	-2,7
Readaptação ao Trabalho	55	7.310,79	51	0,00		0,00	-100,0	-100,0	-100,0	-
APOIOS AO EMPREGO E À CONTRATAÇÃO PESSOAS C/DEFICIÊNCIA	1.803	2.248.513,00	1.732	2.590.191,23	1.518	2.324.835,59	-15,8	3,4	-12,4	-10,2
Incentivos ao Emp. de Pess. com Deficiência	193	770.360,85	165	865.756,66	22	513.846,38	-88,6	-33,3	-86,7	-40,6
Apoio a Actividades Independentes	2	33.798,84	2	31.510,21		7.209,84	-100,0	-78,7	-100,0	-77,1
Emprego Protegido - Cent. de Emp. Protegido	252	533.913,86	253	489.944,51	235	504.668,53	-6,7	-5,5	-7,1	3,0
Emprego Protegido - Enclaves	162	59.465,10	168	88.044,22	164	76.882,92	1,2	29,3	-2,4	-12,7
Prémio de Mérito		48.778,94		1.328,54		114.037,14	-	133,8	-	8.483,6
Apoio à Colocação e Acompanhamento Pós - Colocação	1.080	44.628,93	1.032	29.664,71	998	6.526,51	-7,6	-85,4	-3,3	-78,0
OED Lisboa		102.703,91		53.102,02		86.251,01	-	-16,0	-	62,4
Ajudas Técnicas e Triciclos	114	654.862,57	112	1.030.840,36	99	1.015.413,26	-13,2	55,1	-11,6	-1,5
ACÇÕES DE FORM. PROF. DE GRUPOS DESFAVORECIDOS	718	1.717.668,99	110	49.376,90	40	24.979,38	-94,4	-98,5	-63,6	-49,4
Formação Profissional de Grupos Desfavorecidos - Acções Directas	73	144.125,79		0,00		0,00	-100,0	-100,0	-	-
Formação Especial	19	69.329,13	14	17.731,51	13	0,00	-31,6	-100,0	-7,1	-100,0
Cursos Educação e Formação de Adultos	626	1.504.214,07		0,00		0,00	-100,0	-100,0	-	-
Formação para a Inclusão	-	-	96	31.645,39	27	24.979,38	-	-	-71,9	-21,1
PROGRAMA VIDA - EMPREGO	963	1.612.784,76	772	1.094.121,39	822	1.028.527,04	-14,6	-36,2	6,5	-6,0
Despesas com Pessoal		218.142,16		60.096,66		0,00	-	-100,0	-	-100,0
Funcionamento - Agências Regionais		1.954,17		341,17		0,00	-	-100,0	-	-100,0
Mediação para a Formação e o Emprego	52	254.814,10	13	49.839,70		0,00	-100,0	-100,0	-100,0	-100,0
Estágios de Integração Sócio-Profissional	378	444.862,96	369	441.768,05	424	501.352,72	12,2	12,7	14,9	13,5
Prémio de Integração Sócio-Profissional	70	43.947,36	16	40.103,40	5	15.091,92	-92,9	-65,7	-68,8	-62,4
Apoios ao Emprego	463	649.064,01	374	501.972,41	393	512.082,40	-15,1	-21,1	5,1	2,0
DESENV. A REDE DE EQUIP. E SERV. DE PROMOÇÃO E DESENV.SOCIAL		3.000,00		0,00		81.000,00	-	2.600,0	-	-
Centros e Unidades de Reabilitação Profissional		3.000,00		0,00		81.000,00	-	2.600,0	-	-
DINAMIZAÇÃO E PROMOÇÃO DO MERCADO SOCIAL DE EMPREGO	38.324	8.803.158,61	40.524	18.174.669,95	40.190	8.302.815,83	4,9	-5,7	-0,8	-54,3
(*) Empresas de Inserção - Investimento	17	68.004,63	12	91.979,92	8	90.384,94	-52,9	32,9	-33,3	-1,7
Empresas de Inserção - Profissionalização	2.846	3.608.077,07	2.800	3.600.095,63	2.714	3.081.246,69	-4,6	-14,6	-3,1	-14,4
(*) Empresas de Inserção - Formação	608	445.190,45	502	451.882,38	496	407.863,94	-18,4	-8,4	-1,2	-9,7
Empresas de Inserção - Prémio Integração	30	219.765,72	25	155.666,40	17	85.520,88	-43,3	-61,1	-32,0	-45,1
(2) Programas Ocupacionais - Carençados	3.815	4.344.950,40	2.702	3.953.507,75	72	124.995,35	-98,1	-97,1	-97,3	-96,8
Programas Ocupacionais - Subsidiados	31.616	392,49	26.449	8.337.609,10	2.108	357.625,61	-93,3	91.017,1	-92,0	-95,7
g) (**) Programa de Apoio à Iniciativa Privada (PAIPS)	1	82.687,20	1	61.388,96		0,00	-100,0	-100,0	-100,0	-100,0
Despacho Conjunto SEEF/SET		899,14		0,00		0,00	-	-100,0	-	-
Protocolo União das Misericórdias/IEFP, I.P.		12.890,51		0,00		0,00	-	-100,0	-	-
Protocolo REAPN/IEFP, I.P.		2.191,68		0,00		0,00	-	-100,0	-	-
Despacho Conjunto MAI/MTSS - Prevenção de Fogos Florestais	17	18.109,32	27	29.083,52		0,00	-100,0	-100,0	-100,0	-100,0
Contrato Emprego Inserção	-	-	6.390	156.020,52	29.556	481.562,79	-	-	362,5	208,7
Contrato Emprego Inserção +	-	-	2.131	1.337.435,77	5.723	3.673.615,63	-	-	168,6	174,7
Centros de Gestão Participada - Reabilitação	1.406	4.051.722,02	1.301	4.172.888,50	1.475	4.179.008,78	4,9	3,1	13,4	0,1
PROG. 3 - INTERV. PARA A ORG.E GESTÃO DO MERC EMP.E DA FORM. PROF.	29.029	2.774.410,54	27.885	2.711.813,57	33.285	3.629.958,96	14,7	30,8	19,4	33,9
DESENV. E MODERNIZAÇÃO DAS ESTRUTURAS E SERV. DE APOIO AO EMP. E FORM.		2.598.160,07		2.405.527,69		3.469.468,17	-	33,5	-	44,2
PROM. DE EST. E SERV. DE AP. À INSERÇÃO PROFISSIONAL		862.210,14		543.846,97		1.484.043,30	-	72,1	-	172,9
b) (**) Unidades de Inserção na Vida Activa (UNIVAS)	298	853.625,90	264	492.804,84	148	4.074,01	-50,3	-99,5	-43,9	-99,2
b) (**) Clubes de Emprego	11	8.584,24	14	1.993,38	14	0,00	27,3	-100,0	0,0	-100,0
b) (**) GIP - Gabinetes de Inserção Profissional	-	-		49.048,75	408	1.479.969,29	-	-	-	2.917,3
a) (**) Informação e Orientação Profissional	45.958	74.516,42	60.394	74.880,00	55.786	108.098,40	21,4	45,1	-7,6	44,4
Certificação Profissional		40.720,66		56.485,28		47.768,47	-	17,3	-	-15,4
Estudos e Investigação		83.076,30		28.089,72		15.120,00	-	-81,8	-	-46,2
Processos e Métodos Didácticos		61.385,23		63.304,82		66.711,61	-	8,7	-	5,4
Regime Prest. Desemp. - DL nº220 de 03/11/2006		1.440.679,14		1.623.172,10		1.739.331,58	-	20,7	-	7,2
Observatório do Emprego e Formação		35.572,18		15.748,80		8.394,81	-	-76,4	-	-46,7
COLOCAÇÃO	29.029	119.208,25	27.885	91.168,29	33.285	17.882,59	14,7	-85,0	19,4	-80,4
(***) Prod. de Instrumentos Téc. de Sup. à Actividade de Colocação	29.029	0,00	27.885	0,00	33.285	0,00	14,7	-	19,4	-
COLOCAÇÃO EXTERNA		119.208,25		91.168,29		17.882,59	-	-85,0	-	-80,4
Rede Eures		119.208,25		91.168,29		17.882,59	-	-85,0	-	-80,4
PRESTAÇÕES TÉCNICAS - METODOLOGIA PNE		57.042,22		47.537,59		14.546,11	-	-74,5	-	-69,4
INSERJOVEM		12.789,58		11.371,24		4.932,96	-	-61,4	-	-56,6
REAGE		44.252,64		36.166,35		9.613,15	-	-78,3	-	-73,4
MODERNIZAÇÃO DO SERVIÇO PÚBLICO DE EMPREGO		0,00		167.580,00		128.062,09	-	-	-	-23,6
Modern. do SPE: Proj. LSE (Livro Serv. P/ Emprego)	-	-		167.580,00		128.062,09	-	-	-	-23,6
PROG. 4 - RELAÇÕES C/EXTERIOR E ARTICULAÇÃO COM OUTRAS ENTIDADES		7.643.516,10		9.663.549,46		6.504.938,46	-	-14,9	-	-32,7
ACÇÕES CONJUNTAS COM OUTRAS ENTIDADES		6.566.371,17		7.649.337,09		5.024.523,48	-	-23,5	-	-34,3
Diálogo Social		125.440,71		285.844,65		186.711,24	-	48,8	-	-34,7
Participação em Programas Comunitários		702,00		0,00		51.491,35	-	7.235,0	-	-

DESIGNAÇÃO DA DESPESA	30 de Junho de 2008		30 de Junho de 2009		30 de Junho de 2010		Var.% 2008-10		Var.% 2009-10	
	Abrangidos	Pagamento	Abrangidos	Pagamento	Abrangidos	Pagamento	Abrang.	Pagam.	Abrang.	Pagam.
OUTRAS ACÇÕES CONJUNTAS COM OUTRAS ENTIDADES		163.015,01		736.468,60		597.833,69		266,7		-18,8
Concursos Diversos		15.766,82		497.847,21		29.542,02	-	87,4	-	-94,1
Outras Acções		147.248,19		238.621,39		68.291,67	-	-53,6	-	-71,4
Cooperação IIEFP / Cooperativa António Sérgio		-		-		500.000,00	-	-	-	-
COOPERAÇÃO INSTITUCIONAL		6.277.573,45		6.627.023,84		4.188.487,20		-33,3		-36,8
Comissão para a Igualdade no Trabalho e no Emprego (CITE)		313.554,36		396.462,68		476.715,02	-	52,0	-	20,2
Serviços Sociais do MSST		266.679,00		278.919,00		293.704,50	-	10,1	-	5,3
Prog. p/a Promoção dos Ofic.e das Micro Emp. Artesanais (PPART)		22.793,76		19.310,48		0,00	-	-100,0	-	-100,0
Agência Nacional Sócrates e Leonardo da Vinci		303.650,00		303.650,00		0,00	-	-100,0	-	-100,0
Instituto de Gestão do Fundo Social Europeu (IGFSE)		1.244.422,00		1.244.422,00		622.212,00	-	-50,0	-	-50,0
Outros Serviços		577.324,46		706.180,21		592.105,48	-	2,6	-	-16,2
Alto Comissariado p/Imigração e Minorias Étnicas		2.093.502,00		2.149.998,00		2.203.750,20	-	5,3	-	2,5
Prog. de Prevenção e Eliminação da Exploração do Trabalho Infantil (PETI)		1.437.933,59		1.399.464,07		0,00	-	-100,0	-	-100,0
Programa de Iniciativa Comunitária (PIC) EQUAL		17.714,28		128.617,40		0,00	-	-100,0	-	-100,0
RELAÇÕES PÚBLICAS		747.699,01		1.357.289,42		1.246.273,18		66,7		-8,2
Informação para o Exterior		382.141,32		933.324,50		532.147,83	-	39,3	-	-43,0
Relação Directa com os Utentes		365.557,69		423.964,92		714.125,35	-	95,4	-	68,4
RELAÇÕES INTERNACIONAIS		329.085,92		656.922,95		234.141,80		-28,9		-64,4
Organizações Internacionais		29.473,00		219.070,00		28.844,00	-	-2,1	-	-86,8
COOPERAÇÃO BILATERAL C/ PALOPS		276.608,92		413.408,35		180.144,60		-34,9		-56,4
Cooperação Bilateral com Outros Países e Outras Actividades		23.004,00		24.444,60		25.153,20	-	9,3	-	2,9
PROG. 5 - GESTÃO E ORGANIZAÇÃO INTERNA		74.679.232,88		77.170.814,51		73.436.227,91		-1,7		-4,8
INFRA-ESTRUTURAS FÍSICAS		3.180.683,24		3.578.911,08		2.630.120,91		-17,3		-26,5
Centros de Emprego		345.555,84		535.308,13		221.066,41	-	-36,0	-	-58,7
Centros de Formação Profissional de Gestão Directa		1.053.590,24		905.714,78		874.011,68	-	-17,0	-	-3,5
Centros de Formação Profissional de Gestão Participada		1.304.964,03		1.894.075,18		828.494,15	-	-36,5	-	-56,3
Centro de Reabilitação Profissional de Gestão Directa		58.229,72		2.349,12		180.121,53	-	209,3	-	7.567,6
Centro de Reabilitação Profissional de Gestão Participada		53.000,00		14.974,00		20.000,00	-	-62,3	-	33,6
Serviços de Coordenação Central e Regional		322.280,65		220.638,37		473.968,57	-	47,1	-	114,8
Outras Infra-Estruturas Físicas		43.062,76		5.851,50		32.458,57	-	-24,6	-	454,7
Funcionamento, Organização e Gestão Internas		3.874.943,96		3.527.870,17		3.136.128,71		-19,1		-11,1
Funcionamento, Organização e Gestão Internas		3.405.897,07		3.232.142,91		3.130.269,74	-	-8,1	-	-3,2
FUNCIONAMENTO - POEFDS E POR		469.046,89		295.727,26		5.858,97		-98,8		-98,0
Funcionamento - POEFDS		428.526,28		0,00		0,00	-	-100,0	-	-
Funcionamento - POR		40.520,61		34.608,36		1.521,06	-	-96,2	-	-95,6
Funcionamento - POPH		-		261.118,90		4.337,91	-	-	-	-98,3
RECURSOS HUMANOS		52.481.974,26		54.252.545,63		52.435.552,72		-0,1		-3,3
GESTÃO DE RECURSOS HUMANOS		52.171.121,28		54.115.245,41		52.204.679,36		0,1		-3,5
Centros de Emprego		21.179.448,49		21.697.011,11		21.827.341,86	-	3,1	-	0,6
Centros de Formação Profissional		12.905.141,34		15.823.563,96		15.141.228,14	-	17,3	-	-4,3
Centros de Reabilitação Profissional		376.462,37		432.369,56		432.965,56	-	15,0	-	0,1
Serviços de Coordenação Central e Regional		14.204.554,40		14.337.140,25		13.816.348,28	-	-2,7	-	-3,6
POEFDS		1.442.840,68		0,00		0,00	-	-100,0	-	-
POR		476.544,90		190.773,82		147.933,73	-	-69,0	-	-22,5
Centros de Apoio à Criação de Empresas		292,95		0,00		0,00	-	-100,0	-	-
Pessoal Deslocado em Diversos Serviços		1.585.836,15		1.634.386,71		838.861,79	-	-47,1	-	-48,7
DESENVOLVIMENTO DOS RECURSOS HUMANOS		233.525,00		81.183,78		159.095,28		-31,9		96,0
Formação Interna - Acções		233.525,00		81.183,78		159.095,28	-	-31,9	-	96,0
Acção Social		77.327,98		56.116,44		71.778,08		-7,2		27,9
INFORMATIZAÇÃO		2.122.163,85		2.642.401,20		1.511.769,60		-28,8		-42,8
Hardware		503.375,19		965.150,47		386.093,20	-	-23,3	-	-60,0
Software		779.223,22		697.183,06		578.551,00	-	-25,8	-	-17,0
Comunicação		821.450,62		951.944,26		526.147,59	-	-35,9	-	-44,7
Outros		18.114,82		28.123,41		20.977,81	-	15,8	-	-25,4
INFORMAÇÃO CIENTÍFICA E DOCUMENTAÇÃO		79.899,26		19.291,56		19.828,29		-75,2		2,8
INFORMAÇÃO CIENTÍFICA E DOCUMENTAÇÃO		79.899,26		19.291,56		19.828,29		-75,2		2,8
Informação Científica e Técnica		10.742,92		10.500,36		7.052,98	-	-34,3	-	-32,8
Actividade Editorial		64.786,89		6.823,20		8.839,32	-	-86,4	-	29,5
Informação Interna		4.369,45		1.968,00		3.935,99	-	-9,9	-	100,0
GESTÃO DE CENTROS		12.939.568,31		13.149.794,87		13.702.827,68		5,9		4,2
Centros de Emprego		4.080.414,91		4.283.232,43		4.382.223,65	-	7,4	-	2,3
Centros de Apoio à Criação de Empresas		237.154,06		0,00		0,00	-	-100,0	-	-
Centros de Formação Profissional		8.325.956,53		8.550.375,87		8.951.277,48	-	7,5	-	4,7
Centros de Reabilitação Profissional		296.042,81		316.186,57		369.326,55	-	24,8	-	16,8
PROG 6 - OUTROS		498.096,84		551.831,36		80.373,92		-83,9		-85,4
Restituições de Apoios Comunitários		498.096,84		551.831,36		80.373,92	-	-83,9	-	-85,4
ORGANISMO INTERMÉDIO		0,00		19.368.064,20		35.692.226,06				
TOTAL		270.249.838,72		306.471.280,12		327.419.873,01		21,2		6,8

(*) Número de pessoas envolvidas em componentes de medidas (ex.: majorações em ILE) cuja meta já está contemplada na medida principal.

(**) A execução física destas medidas não é contabilizada em número de abrangidos ou pessoas apoiadas, pelo que não pode ser adicionada à execução das restantes medidas.

(***) Este número inclui as colocações de desempregados e empregados

(1) A partir de 2007, a actividade física e financeira realizada em Iniciativas Locais de Emprego (ILE) no âmbito dos Serviços de Apoio à Família é registada nas correspondentes rubricas ao abrigo do PEOE.

Execução Física Agregadas por:

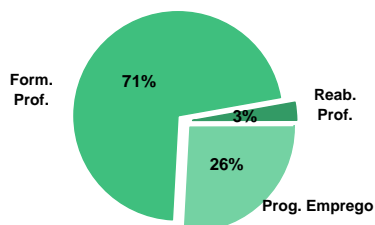
Pessoas:	212.541	263.785	307.159	44,5	16,4
a) Informação e Orientação Profissional:	45.958	60.394	55.786	21,4	-7,6
b) Estruturas:	309	278	570	84,5	105,0
c) Feiras:	1	4		-100,0	-100,0
d) Cooperativas (Investimento):	19	2		-100,0	-100,0
e) Prémios de Igualdade de Oportunidades	28	15	7	-75,0	-53,3
f) Programa de Apoio à Iniciativa Privada (PAIPS)	1	1		-100,0	-100,0

IEFP, I.P. + CGP: ACTIVIDADE DESENVOLVIDA EM 2010
EXECUÇÃO FÍSICA E FINANCEIRA

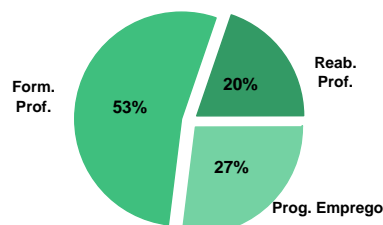
Valores acumulados a 30 de Junho de 2010

ÁREAS DE INTERVENÇÃO	Execução Física			Execução Financeira (Un.: Euros)			
	Meta	Abrangidos	Grau Exec.	Dotação	Cabimento	Pagamento	Grau Exec.
EMPREGO	205.757	104.236	50,7	325.637.510,00	204.768.989,45	65.841.554,39	20,2
Programas de Emprego	131.873	70.951	53,8	325.637.510,00	204.768.989,45	65.841.554,39	20,2
Colocações	73.884	33.285	45,1	0,00	0,00	0,00	
Colocações de Desempregados	-	31.284	-	-	-	-	-
Colocações de Empregados	-	2.001	-	-	-	-	-
FORMAÇÃO PROFISSIONAL	337.498	195.275	57,9	358.168.250,00	235.469.482,30	131.301.151,93	36,7
REABILITAÇÃO PROFISSIONAL	14.486	7.648	52,8	87.125.573,00	58.030.848,61	48.109.710,74	55,2
TOTAL	557.741	307.159	55,1	770.931.333,00	498.269.320,36	245.252.417,06	31,8
Informação e Orientação Profissional		55.786		185.899,00	108.098,40	108.098,40	58,1

Abrangidos - Peso relativo



Pagamento - Peso relativo


MEDIDAS / PROGRAMAS COM MAIOR PESO RELATIVO

EXECUÇÃO FÍSICA	METAS	ABRANGIDOS	GRAU
Formação Modular	78.227	58.610	74,9
Contrato Emprego Inserção	50.000	29.556	59,1
Reconhec. e Validação de Competências	37.824	9.458	25,0
Cursos Educação e Formação de Adultos	30.873	28.874	93,5
Estágios Profissionais	17.909	11.071	61,8
Sist. de Aprendizagem - Gestão Directa	12.838	7.994	62,3
Contrato Emprego Inserção +	12.017	5.723	47,6
Sist. Aprendizagem - Entidades Externas	11.233	5.965	53,1
Estágios Prof. - Qualificação Emprego	10.029	5.552	55,4
Cursos Educação e Form. de Jovens	9.065	4.300	47,4

EXECUÇÃO FINANCEIRA	DOTAÇÃO	CABIMENTO	PAGAMENTO	GRAU PAGAM
Cursos Educação e Formação de Adultos	107.640.611,00	92.043.401,21	37.891.899,01	35,2
Estágios Profissionais	91.180.295,00	71.315.224,82	20.279.860,20	22,2
Estágios Profissionais - INOV-JOVEM	38.431.349,00	22.219.736,39	7.846.278,21	20,4
Sist. Aprendizagem - Entidades Externas	35.004.531,00	18.089.756,28	10.432.405,59	29,8
PEOE - Investimento	31.614.896,00	26.058.535,19	7.724.752,07	24,4
Sist. de Aprendizagem - Gestão Directa	29.169.004,00	20.242.322,64	10.125.164,37	34,7
Contrato Emprego Inserção +	24.161.035,00	16.100.139,93	3.673.615,63	15,2
ILE - Criação de Postos de Trabalho	22.756.189,00	17.277.014,53	6.729.768,41	29,6
Programa Qualificação-Emprego	22.000.000,00	18.111.992,39	6.518.105,79	29,6
Estágios Prof. - Qualificação Emprego	17.819.369,00	9.044.429,53	2.353.871,65	13,2

PROGRAMAS DE EMPREGO	Execução Física			Execução Financeira (Un.: Euros)			
	Meta	Abrangidos	Grau Exec.	Dotação	Cabimento	Pagamento	Grau Exec.
PROGRAMAS DE FORMAÇÃO E EMPREGO	47.041	26.261	55,8	185.164.793,00	113.132.422,00	35.702.536,99	19,3
Bolsas de Formação da Iniciativa do Trabalhador	1.075	987	91,8	1.979.953,00	1.294.732,82	609.255,26	30,8
Estágios Profissionais - Port. 268/1997	182	187	102,7	1.369.800,00	949.393,34	602.439,17	44,0
Estágios Profissionais na Administração Pública	400		0,0	3.004.952,00	6.852,74	0,00	0,0
Estágios Profissionais - INOV-ART	450	229	50,9	5.000.000,00	3.000.000,00	3.000.000,00	60,0
Estágios Profissionais - INOV-JOVEM	8.396	5.525	65,8	38.431.349,00	22.219.736,39	7.846.278,21	20,4
Estágios Profissionais - INOV-SOCIAL	1.500	408	27,2	10.000.000,00	3.440.344,35	1.000.959,23	10,0
Estágios Profissionais - INOV Mundus	100		0,0	1.000.000,00	0,00	0,00	0,0
Estágios Profissionais - INOV EXPORT	500		0,0	1.500.000,00	0,00	0,00	0,0
Estágios Profissionais	17.909	11.071	61,8	91.180.295,00	71.315.224,82	20.279.860,20	22,2
Estágios Qualificação-Emprego	6.500	2.302	35,4	17.819.369,00	9.044.429,53	2.353.871,65	13,2
Estágios Profissionais de níveis III e IV	10.029	5.552	55,4	13.879.075,00	1.861.708,01	9.873,27	0,1
criação de emprego e empresas	16.272	3.678	22,6	78.576.003,00	52.890.356,72	19.278.743,05	24,5
(1) (*) Programa de Estímulo à Oferta de Emprego - Investimento	2.172	600	27,6	31.614.896,00	26.058.535,19	7.724.752,07	24,4
(1) ILE - Criação de Postos de Trabalho	2.744	865	31,5	22.756.189,00	17.277.014,53	6.729.768,41	29,6
(1) (*) ILE - Majorações	988	185	18,7	1.932.115,00	1.402.395,12	507.005,38	26,2
CPE - Criação de Postos de Trabalho	159	68	42,8	793.442,00	446.139,84	292.525,19	36,9
(*) CPE - Majorações	8	1	12,5	8.023,00	2.012,26	0,00	0,0
Apoios à Contratação	68	20	29,4	322.877,00	276.685,20	125.766,00	39,0
(**) Prémio de Igualdade de Oportunidades - Majorações	82	7	8,5	464.717,00	271.672,40	47.790,58	10,3
Apoio à Conversão de Contratos	8	1	12,5	20.124,00	15.094,92	13.415,04	66,7
APE - Apoios à criação do Próprio Emprego - PAECPE	1.823	673	36,9	7.194.680,00	2.134.090,01	774.612,93	10,8
Prémio de Colocação	22	8	36,4	29.088,00	17.607,24	15.091,92	51,9
Apoios à Contratação para Jovens	5.000	1.115	22,3	10.000.000,00	3.567.599,00	2.006.722,00	20,1
Apoios à Cont. para Adultos e Públicos Específicos	1.500	461	30,7	2.500.000,00	1.180.906,00	1.009.500,00	40,4
Linha de Apoio à Criação de Empresas e de Emprego	4.400	446	10,1	0,00	0,00	0,00	
Promoção do Artesanato - Artesãos	478	19	4,0	169.916,00	19.868,26	14.437,83	8,5
PRODESCOOP - Cooperativas - Criação de Postos de Trabalho	70	2	2,9	769.936,00	220.736,75	17.355,70	2,3
MERCADO SOCIAL DE EMPREGO	66.192	40.190	60,7	46.389.777,00	30.388.465,89	8.302.815,83	17,9
(*) Empresas de Inserção - Investimento	144	8	5,6	861.823,00	436.040,79	90.384,94	10,5
Empresas de Inserção - Profissionalização	2.779	2.714	97,7	10.813.262,00	9.272.457,52	3.081.246,69	28,5
(*) Empresas de Inserção - Formação	809	496	61,3	1.492.607,00	1.029.187,96	407.863,94	27,3
Empresas de Inserção - Prémio Integração	79	17	21,5	433.581,00	146.768,92	85.520,88	19,7
Programas Ocupacionais - Carenciados	74	72	97,3	233.494,00	170.445,71	124.995,35	53,5
Programas Ocupacionais - Subsidiados	1.243	2.108	169,6	1.000.000,00	357.625,61	357.625,61	35,8
Contrato Emprego Inserção	50.000	29.556	59,1	7.393.975,00	2.875.799,45	481.562,79	6,5
Contrato Emprego Inserção +	12.017	5.723	47,6	24.161.035,00	16.100.139,93	3.673.615,63	15,2
OUTRAS MEDIDAS DE PROMOÇÃO DO EMPREGO	2.368	822	34,7	8.075.009,00	3.769.954,51	1.040.630,12	12,9
FUNDO DE AJUSTAMENTO À GLOBALIZAÇÃO - FEG	1.420	0,0	0,0	3.496.838,00	135.779,54	12.103,08	0,3
Apoios à Auto-Colocação	100		0,0	170.000,00	5.869,08	0,00	0,0
Apoios a Novos Empreendedores				1.837,00	1.836,48	0,00	0,0
Apoios à Inserção	800		0,0	202.118,00	2.117,83	2.117,83	1,0
Apoio ao Empreendedorismo	60		0,0	1.556.376,00	6.308,33	6.308,33	0,4
Planos de Integração	80		0,0	300.000,00	94.871,28	3.676,92	1,2
Prática em Contexto de Trabalho	150		0,0	380.000,00	0,00	0,00	0,0
Apoios à Contratação	150		0,0	516.507,00	15.091,92	0,00	0,0
Bolsa de Formação	80		0,0	370.000,00	9.684,62	0,00	0,0
Formação de Animadores de UNIVAS e Clubes de Emprego	42		0,0	5.000,00	0,00	0,00	0,0
PROGRAMA VIDA - EMPREGO	906	822	90,7	4.573.171,00	3.634.174,97	1.028.527,04	22,5
Estágios de Integração Sócio-Profissional	460	424	92,2	2.265.190,00	1.834.012,42	501.352,72	22,1
Prémio de Integração Sócio-Profissional	17	5	29,4	121.037,00	30.183,84	15.091,92	12,5
Apoios ao Emprego	427	393	92,0	2.171.744,00	1.769.978,71	512.082,40	23,6
Apoios ao Auto-Emprego	2		0,0	15.200,00	0,00	0,00	0,0
ESTRUTURAS E OUTROS APOIOS PARA PROMOÇÃO DO EMPREGO	-	-	-	7.431.928,00	4.587.790,33	1.516.828,40	20,4
(**) Promoção do Artesanato - Feiras	79		0,0	607.700,00	2.500,00	2.500,00	0,4
Prog. para a Promoção dos Ofícios e das Micro-empresas Artesanais - PPART				182.565,00	32.800,40	18.906,60	10,4
(**) PRODESCOOP - Cooperativas - Investimento	35		0,0	793.094,00	271.641,28	11.378,50	1,4
PROM. DE EST. E SERV. DE AP. À INSERÇÃO PROFISSIONAL	-	-	-	5.848.569,00	4.280.848,65	1.484.043,30	25,4
(**) Unidades de Inserção na Vida Activa (UNIVAS)	61	148	242,6	5.687,00	4.074,01	4.074,01	71,6
(**) Clubes de Emprego		14		0,00	0,00	0,00	
(**) GIP - Gabinetes de Inserção Profissional	412	408	99,0	5.842.882,00	4.276.774,64	1.479.969,29	25,3
TOTAL	131.873	70.951	53,8	325.637.510,00	204.768.989,45	65.841.554,39	20,2

(*) Número de pessoas envolvidas em componentes de medidas (ex.: majorações em ILE) cuja meta já está contemplada na medida principal.

(**) A execução física destas medidas não é contabilizada em número de abrangidos ou pessoas apoiadas, pelo que não pode ser adicionada à execução das restantes medidas.

(1) Inclui a actividade realizada no âmbito das Iniciativas Locais de Emprego - Serviços de Apoio à Família

FORMAÇÃO PROFISSIONAL	Execução Física			Execução Financeira (Un.: Euros)			
	Meta	Abrangidos	Grau Exec.	Dotação	Cabimento	Pagamento	Grau Exec.
Sistema de Aprendizagem - Gestão Directa	12.838	7.994	62,3	29.169.004,00	20.242.322,64	10.125.164,37	34,7
Sistema de Aprendizagem - Entidades Externas	11.233	5.965	53,1	35.004.531,00	18.089.756,28	10.432.405,59	29,8
Sistema de Aprendizagem - Saldos				1.095.479,00	427.098,68	400.259,47	36,5
Cursos de Educação e Formação de Jovens	9.065	4.300	47,4	15.132.724,00	10.685.537,39	4.055.961,99	26,8
Cursos de Especialização Tecnológica	753	85	11,3	878.906,00	150.374,49	66.901,69	7,6
Reconhecimento e Validação de Competências	37.824	9.458	25,0	14.594.486,00	12.454.128,45	4.862.879,98	33,3
Portugal Acolhe	1.556	865	55,6	557.981,00	224.754,37	107.715,40	19,3
Programa Qualificação-Emprego	5.000	4.217	84,3	22.000.000,00	18.111.992,39	6.518.105,79	29,6
Formação Modular	78.227	58.610	74,9	15.598.930,00	11.079.763,18	5.704.636,86	36,6
Cursos de Educação e Formação de Adultos	30.873	28.874	93,5	107.640.611,00	92.043.401,21	37.891.899,01	35,2
Formação de Formadores	3.149	1.263	40,1	359.205,00	153.022,25	52.298,20	14,6
Formação Especial	13	13	100,0	5.523,00	5.522,89	0,00	0,0
Formação para a Inclusão	47	27	57,4	35.550,00	26.246,58	24.979,38	70,3
IEFP, I.P. (Centros de Emprego + Centros de Form. Prof. de Gestão Directa)	190.578	121.671	63,8	242.072.930,00	183.693.920,80	80.243.207,73	33,1
Centros de Gestão Participada	126.920	73.604	58,0	100.876.336,00	47.037.154,06	47.037.154,06	46,6
Acções em Cooperação com Outras Entidades	20.000		0,0	15.218.984,00	4.738.407,44	4.020.790,14	26,4
TOTAL	337.498	195.275	57,9	358.168.250,00	235.469.482,30	131.301.151,93	36,7

REABILITAÇÃO PROFISSIONAL DE PESSOAS COM DEFICIÊNCIA	Execução Física			Execução Financeira (Un.: Euros)			
	Meta	Abrangidos	Grau Exec.	Dotação	Cabimento	Pagamento	Grau Exec.
Aval. e Orientação Prof. de Pessoas com Deficiência	923	348	37,7	2.276.797,00	22.877,92	5.321,20	0,2
Pré-Profissionalização	118		0,0	0,00	0,00	0,00	
Form. para Pessoas com Deficiência - Acções em Cooperação	2.226	4.307	193,5	16.982.446,00	13.608.768,76	5.827.319,11	34,3
Incentivos ao Emp. de Pess. com Deficiência	800	22	2,8	2.709.476,00	1.016.241,08	513.846,38	19,0
Apoio a Actividades Independentes	4		0,0	64.470,00	7.254,48	7.209,84	11,2
Emprego Protegido - Cent. de Emp. Protegido	298	235	78,9	1.593.608,00	1.109.906,03	504.668,53	31,7
Emprego Protegido - Enclaves	188	164	87,2	815.043,00	425.448,00	76.882,92	9,4
Prémio de Mérito				264.202,00	114.037,18	114.037,14	43,2
Apoio à Colocação e Acompanhamento Pós - Colocação	1.458	998	68,4	1.135.131,00	251.625,84	6.526,51	0,6
OED Lisboa				150.000,00	86.251,01	86.251,01	57,5
Ajudas Técnicas e Triciclos	708	99	14,0	3.461.590,00	1.436.203,47	1.015.413,26	29,3
Centros e Unidades de Reabilitação Profissional				300.000,00	81.000,00	81.000,00	27,0
Centros de Gestão Participada - Reabilitação	3.263	1.475	45,2	7.372.810,00	4.179.008,78	4.179.008,78	56,7
Organismo Intermédio	4.500		0,0	50.000.000,00	35.692.226,06	35.692.226,06	71,4
TOTAL	14.486	7.648	52,8	87.125.573,00	58.030.848,61	48.109.710,74	55,2

DESIGNAÇÃO DA DESPESA	Execução Física			Execução Financeira (Un.: Euros)				
	Meta a)	Abrangidos b)	Grau Exec. b) / a)	Dotação a)	Cabimento b)	Pagamento c)	Grau Exec. b) / a)	Grau Exec. c) / a)
PROG. 1 - INTERV. ESTRUT. NOS DOMÍNIOS DO EMPREGO E DA FORM. PROF.	402.213	225.174	56,0	626.953.170,00	401.903.212,77	186.302.340,77	64,1	29,7
PROMOÇÃO DA EMPREGABILIDADE E DO EMPREGO	234.410	146.629	62,6	426.837.445,00	296.641.551,08	115.868.467,14	69,5	27,1
PROM. A FORM. QUALIFICANTE E A TRANSIÇÃO P/A VIDA ACTIVA	33.889	18.344	54,1	81.280.644,00	49.595.089,48	25.080.693,11	61,0	30,9
Sistema de Aprendizagem - Gestão Directa	12.838	7.994	62,3	29.169.004,00	20.242.322,64	10.125.164,37	69,4	34,7
Sistema de Aprendizagem - Entidades Externas	11.233	5.965	53,1	35.004.531,00	18.089.756,28	10.432.405,59	51,7	29,8
Sistema de Aprendizagem - Saldos				1.095.479,00	427.098,68	400.259,47	39,0	36,5
Cursos de Educação e Formação de Jovens	9.065	4.300	47,4	15.132.724,00	10.685.537,39	4.055.961,99	70,6	26,8
Cursos de Especialização Tecnológica	753	85	11,3	878.906,00	150.374,49	66.901,69	17,1	7,6
FORMAÇÃO AO LONGO DA VIDA E ADAPTABILIDADE	123.682	74.137	59,9	54.731.350,00	43.165.371,21	17.802.593,29	78,9	32,5
Bolsas de Formação da Iniciativa do Trabalhador	1.075	987	91,8	1.979.953,00	1.294.732,82	609.255,26	65,4	30,8
Reconhecimento e Validação de Competências	37.824	9.458	25,0	14.594.486,00	12.454.128,45	4.862.879,98	85,3	33,3
Portugal Acolhe	1.556	865	55,6	557.981,00	224.754,37	107.715,40	40,3	19,3
Formação Modular	78.227	58.610	74,9	15.598.930,00	11.079.763,18	5.704.636,86	71,0	36,6
Programa Qualificação-Emprego	5.000	4.217	84,3	22.000.000,00	18.111.992,39	6.518.105,79	82,3	29,6
QUALIFICAÇÃO E INSERÇÃO PROF. PARA DESEMPREGADOS	66.343	48.215	72,7	239.894.102,00	178.221.009,65	64.137.943,30	74,3	26,7
Cursos de Educação e Formação de Adultos	30.873	28.874	93,5	107.640.611,00	92.043.401,21	37.891.899,01	85,5	35,2
Estágios Profissionais - Port. 268/1997	182	187	102,7	1.369.800,00	949.393,34	602.439,17	69,3	44,0
Estágios Profissionais na Administração Pública	400		0,0	3.004.952,00	6.852,74	0,00	0,2	0,0
Estágios Profissionais - INOV-ART	450	229	50,9	5.000.000,00	3.000.000,00	3.000.000,00	60,0	60,0
Estágios Profissionais	17.909	11.071	61,8	91.180.295,00	71.315.224,82	20.279.860,20	78,2	22,2
Estágios Profissionais - Qualificação Emprego	6.500	2.302	35,4	17.819.369,00	9.044.429,53	2.353.871,65	50,8	13,2
Estágios Profissionais de níveis III e IV	10.029	5.552	55,4	13.879.075,00	1.861.708,01	9.873,27	13,4	0,1
PROGRAMA INOV-JOVEM	10.496	5.933	56,5	50.931.349,00	25.660.080,74	8.847.237,44	50,4	17,4
Estágios Profissionais - INOV-JOVEM	8.396	5.525	65,8	38.431.349,00	22.219.736,39	7.846.278,21	57,8	20,4
Estágios Profissionais - INOV-SOCIAL	1.500	408	27,2	10.000.000,00	3.440.344,35	1.000.959,23	34,4	10,0
Estágios Profissionais - INOV Mundus	100		0,0	1.000.000,00	0,00	0,00	0,0	0,0
Estágios Profissionais - INOV EXPORT	500		0,0	1.500.000,00	0,00	0,00	0,0	0,0
APOIO À CRIAÇÃO DE EMP. NO ÂMBITO DO DESENV. LOCAL E DA ECON. SOCIAL	17.692	3.678	20,8	83.656.200,00	53.333.077,94	19.323.631,23	63,8	23,1
APOIO AO INVEST. EM INIC. LOCAIS CRIADORAS DE EMPREGO				31.614.896,00	26.058.535,19	7.724.752,07	82,4	24,4
(1) (*) Programa de Estímulo à Oferta de Emprego - Investimento	2.172	600	27,6	31.614.896,00	26.058.535,19	7.724.752,07	82,4	24,4
PROGRAMA DE ESTÍMULO À OFERTA DE EMPREGO	4.802	1.627	33,9	33.492.167,00	21.825.104,28	8.490.883,53	65,2	25,4
(1) ILE - Criação de Postos de Trabalho	2.744	865	31,5	22.756.189,00	17.277.014,53	6.729.768,41	75,9	29,6
(1) (*) ILE - Majorações	988	185	18,7	1.932.115,00	1.402.395,12	507.005,38	72,6	26,2
CPE - Criação de Postos de Trabalho	159	68	42,8	793.442,00	446.139,84	292.525,19	56,2	36,9
(*) CPE - Majorações	8	1	12,5	8.023,00	2.012,26	0,00	25,1	0,0
Apoios à Contratação	68	20	29,4	322.877,00	276.685,20	125.766,00	85,7	39,0
f) (**) Prémio de Igualdade de Oportunidades - Majorações	82	7	8,5	464.717,00	271.672,40	47.790,58	58,5	10,3
Apoio à Conversão de Contratos	8	1	12,5	20.124,00	15.094,92	13.415,04	75,0	66,7
Apoios à criação do Próprio Emprego - PAECPE	1.823	673	36,9	7.194.680,00	2.134.090,01	774.612,93	29,7	10,8
APOIO À INT. NO MERCADO DE TRABALHO	10.922	2.030	18,6	12.529.088,00	4.766.112,24	3.031.313,92	38,0	24,2
Prémio de Colocação	22	8	36,4	29.088,00	17.607,24	15.091,92	60,5	51,9
Apoios à Contratação para Jovens	5.000	1.115	22,3	10.000.000,00	3.567.599,00	2.006.722,00	35,7	20,1
Apoios a Contratação para Adultos e Públicos Específicos	1.500	461	30,7	2.500.000,00	1.180.906,00	1.009.500,00	47,2	40,4
Linha de Apoio à Criação de Empresas e de Emprego	4.400	446	10,1	0,00	0,00	0,00		
APOIOS À PROMOÇÃO DO ARTESANATO	478	19	4,0	960.181,00	55.168,66	35.844,43	5,7	3,7
Promoção do Artesanato - Artesãos	478	19	4,0	169.916,00	19.868,26	14.437,83	11,7	8,5
c) (**) Promoção do Artesanato - Feiras	79		0,0	607.700,00	2.500,00	2.500,00	0,4	0,4
Prog. para a Promoção dos Ofícios e das Micro-empresas Artesanais - PPART				182.565,00	32.800,40	18.906,60	18,0	10,4
APOIO AO DESENVOLVIMENTO COOPERATIVO	70	2	2,9	1.563.030,00	492.378,03	28.734,20	31,5	1,8
d) (**) PRODESCOOP - Cooperativas - Investimento	35		0,0	793.094,00	271.641,28	11.378,50	34,3	1,4
PRODESCOOP - Cooperativas - Criação de Postos de Trabalho	70	2	2,9	769.936,00	220.736,75	17.355,70	28,7	2,3
FUNDO EUROPEU DE AJUSTAMENTO À GLOBALIZAÇÃO - FEG	1.420	0,0	0,0	3.496.838,00	135.779,54	12.103,08	3,9	0,3
Apoios à Auto-Colocação	100		0,0	170.000,00	5.869,08	0,00	3,5	0,0
Apoios a Novos Empreendedores				1.837,00	1.836,48	0,00	100,0	0,0
Apoio à Inserção	800		0,0	202.118,00	2.117,83	2.117,83	1,0	1,0
Apoio ao Empreendedorismo	60		0,0	1.556.376,00	6.308,33	6.308,33	0,4	0,4
Planos de Integração	80		0,0	300.000,00	94.871,28	3.676,92	31,6	1,2
Prática em Contexto de Trabalho	150		0,0	380.000,00	0,00	0,00	0,0	0,0
Apoios à Contratação	150		0,0	516.507,00	15.091,92	0,00	2,9	0,0
Bolsa de Formação - FEG	80		0,0	370.000,00	9.684,62	0,00	2,6	0,0
FORMAÇÃO DE AGENTES DA POLÍTICA DE EMPREGO	3.191	1.263	39,6	364.205,00	153.022,25	52.298,20	42,0	14,4
FORMAÇÃO DE AGENTES DA POLÍTICA DE EMPREGO	3.191	1.263	39,6	364.205,00	153.022,25	52.298,20	42,0	14,4
Formação de Formadores	3.149	1.263	40,1	359.205,00	153.022,25	52.298,20	42,6	14,6
Formação de Animadores de UNIVAS e Clubes de Emprego	42		0,0	5.000,00	0,00	0,00	0,0	0,0
ACÇÕES EM COOPERAÇÃO	146.920	73.604	50,1	116.095.320,00	51.775.561,50	51.057.944,20	44,6	44,0
Centros de Gestão Participada	126.920	73.604	58,0	100.876.336,00	47.037.154,06	47.037.154,06	46,6	46,6
Acções em Cooperação com Outras Entidades	20.000		0,0	15.218.984,00	4.738.407,44	4.020.790,14	31,1	26,4

DESIGNAÇÃO DA DESPESA	Execução Física			Execução Financeira (Un.: Euros)				
	Meta a)	Abrangidos b)	Grau Exec. b) / a)	Dotação a)	Cabimento b)	Pagamento c)	Grau Exec. b) / a)	Grau Exec. c) / a)
PROG. 2 - INTEGRAÇÃO ECON. E SOCIAL DOS GRUPOS SOCIAIS DESFAV.	77.144	48.700	63,1	88.129.594,00	56.393.032,88	21.773.806,93	64,0	24,7
PROMOVER O EMP. E A EMPREGABILIDADE DOS GRUPOS PART. DESFAVORECIDOS	77.144	48.700	63,1	88.129.594,00	56.393.032,88	21.773.806,93	64,0	24,7
ACÇÕES DE DESENV.PESSOAL E PROF. PESSOAS C/DEFICIÊNCIA	3.267	4.655	142,5	19.259.243,00	13.631.646,68	5.832.640,31	70,8	30,3
Aval. e Orientação Prof. de Pessoas com Deficiência	923	348	37,7	2.276.797,00	22.877,92	5.321,20	1,0	0,2
Pré-Profissionalização	118		0,0	0,00	0,00	0,00		
Form. para Pessoas com Deficiência - Acções em Cooperação	2.226	4.307	193,5	16.982.446,00	13.608.768,76	5.827.319,11	80,1	34,3
APOIOS AO EMPREGO E À CONTRATAÇÃO PESSOAS C/DEFICIÊNCIA	3.456	1.518	43,9	10.193.520,00	4.446.967,09	2.324.835,59	43,6	22,8
Incentivos ao Emp. de Pess. com Deficiência	800	22	2,8	2.709.476,00	1.016.241,08	513.846,38	37,5	19,0
Apoio a Actividades Independentes	4		0,0	64.470,00	7.254,48	7.209,84	11,3	11,2
Emprego Protegido - Cent. de Emp. Protegido	298	235	78,9	1.593.608,00	1.109.906,03	504.668,53	69,6	31,7
Emprego Protegido - Enclaves	188	164	87,2	815.043,00	425.448,00	76.882,92	52,2	9,4
Prémio de Mérito				264.202,00	114.037,18	114.037,14	43,2	43,2
Apoio à Colocação e Acompanhamento Pós - Colocação	1.458	998	68,4	1.135.131,00	251.625,84	6.526,51	22,2	0,6
OED Lisboa				150.000,00	86.251,01	86.251,01	57,5	57,5
Ajudas Técnicas e Triciclos	708	99	14,0	3.461.590,00	1.436.203,47	1.015.413,26	41,5	29,3
ACÇÕES DE FORM. PROF. DE GRUPOS DESFAVORECIDOS	60	40	66,7	41.073,00	31.769,47	24.979,38	77,3	60,8
Formação Especial	13	13	100,0	5.523,00	5.522,89	0,00	100,0	0,0
Formação para a Inclusão	47	27	57,4	35.550,00	26.246,58	24.979,38	73,8	70,3
PROGRAMA VIDA - EMPREGO	906	822	90,7	4.573.171,00	3.634.174,97	1.028.527,04	79,5	22,5
Estágios de Integração Sócio-Profissional	460	424	92,2	2.265.190,00	1.834.012,42	501.352,72	81,0	22,1
Prémio de Integração Sócio-Profissional	17	5	29,4	121.037,00	30.183,84	15.091,92	24,9	12,5
Apoios ao Emprego	427	393	92,0	2.171.744,00	1.769.978,71	512.082,40	81,5	23,6
Apoios ao Auto-Emprego	2		0,0	15.200,00	0,00	0,00	0,0	0,0
DESENV. A REDE DE EQUIP. E SERV. DE PROMOÇÃO E DESENV.SOCIAL				300.000,00	81.000,00	81.000,00	27,0	27,0
Centros e Unidades de Reabilitação Profissional				300.000,00	81.000,00	81.000,00	27,0	27,0
DINAMIZAÇÃO E PROMOÇÃO DO MERCADO SOCIAL DE EMPREGO	66.192	40.190	60,7	46.389.777,00	30.388.465,89	8.302.815,83	65,5	17,9
(*) Empresas de Inserção - Investimento	144	8	5,6	861.823,00	436.040,79	90.384,94	50,6	10,5
Empresas de Inserção - Profissionalização	2.779	2.714	97,7	10.813.262,00	9.272.457,52	3.081.246,69	85,8	28,5
(*) Empresas de Inserção - Formação	809	496	61,3	1.492.607,00	1.029.187,96	407.863,94	69,0	27,3
Empresas de Inserção - Prémio Integração	79	17	21,5	433.581,00	146.768,92	85.520,88	33,9	19,7
Programas Ocupacionais - Careniciados	74	72	97,3	233.494,00	170.445,71	124.995,35	73,0	53,5
Programas Ocupacionais - Subsidiados	1.243	2.108	169,6	1.000.000,00	357.625,61	357.625,61	35,8	35,8
Contrato Emprego Inserção	50.000	29.556	59,1	7.393.975,00	2.875.799,45	481.562,79	38,9	6,5
Contrato Emprego Inserção +	12.017	5.723	47,6	24.161.035,00	16.100.139,93	3.673.615,63	66,6	15,2
Centros de Gestão Participada - Reabilitação	3.263	1.475	45,2	7.372.810,00	4.179.008,78	4.179.008,78	56,7	56,7
PROG. 3 - INTERV. PARA A ORG.E GESTÃO DO MERC EMP.E DA FORM. PROF.	73.884	33.285	45,1	18.389.108,00	11.175.013,25	3.629.958,96	60,8	19,7
DESENV. E MODERNIZAÇÃO DAS ESTRUTURAS E SERV. DE APOIO AO EMP. E FORM.				11.864.913,00	8.148.351,77	3.469.468,17	68,7	29,2
PROM. DE EST. E SERV. DE AP. À INSERÇÃO PROFISSIONAL				5.848.569,00	4.280.848,65	1.484.043,30	73,2	25,4
b) (**) Unidades de Inserção na Vida Activa (UNIVAS)	61	148	242,6	5.687,00	4.074,01	4.074,01	71,6	71,6
b) (**) Clubes de Emprego		14		0,00	0,00	0,00		
b) (**) GIP - Gabinetes de Inserção Profissional	412	408	99,0	5.842.882,00	4.276.774,64	1.479.969,29	73,2	25,3
a) (**) Informação e Orientação Profissional		55.786		185.899,00	108.098,40	108.098,40	58,1	58,1
Certificação Profissional				320.539,00	170.818,75	47.768,47	53,3	14,9
Estudos e Investigação				710.867,00	104.280,00	15.120,00	14,7	2,1
Processos e Métodos Didácticos				247.900,00	157.487,94	66.711,61	63,5	26,9
Observatório do Emprego e Formação				288.880,00	14.370,97	8.394,81	5,0	2,9
Regime Prest. Desemp. - DL nº220 de 03/11/2006				4.262.259,00	3.312.447,06	1.739.331,58	77,7	40,8
COLOCAÇÃO	73.884	33.285	45,1	326.645,00	29.471,99	17.882,59	9,0	5,5
(***) Prod. de Instrumentos Téc. de Sup. à Actividade de Colocação	73.884	33.285	45,1	0,00	0,00	0,00		
COLOCAÇÃO EXTERNA				326.645,00	29.471,99	17.882,59	9,0	5,5
Rede Eures				326.645,00	29.471,99	17.882,59	9,0	5,5
PRESTAÇÕES TÉCNICAS - METODOLOGIA PNE				113.950,00	37.796,41	14.546,11	33,2	12,8
INSERJOVEM				45.563,00	14.421,13	4.932,96	31,7	10,8
REAGE				68.387,00	23.375,28	9.613,15	34,2	14,1
MODERNIZAÇÃO DO SERVIÇO PÚBLICO DE EMPREGO				6.083.600,00	2.959.393,08	128.062,09	48,6	2,1
Modern. do SPE: Proj. LSE (Livre Serv. P/ Emprego)				6.083.600,00	2.959.393,08	128.062,09	48,6	2,1
PROG. 4 - RELAÇÕES C/EXTERIOR E ARTICULAÇÃO COM OUTRAS ENTIDADES				27.455.827,00	16.038.161,66	6.504.938,46	58,4	23,7
ACÇÕES CONJUNTAS COM OUTRAS ENTIDADES				17.175.828,00	13.297.099,47	5.024.523,48	77,4	29,3
Diálogo Social				600.000,00	188.305,41	186.711,24	31,4	31,1
Participação em Programas Comunitários				290.148,00	58.146,03	51.491,35	20,0	17,7
OUTRAS ACÇÕES CONJUNTAS COM OUTRAS ENTIDADES				7.259.686,00	5.200.494,31	597.833,69	71,6	8,2
Concursos Diversos				4.185.850,00	3.123.202,64	29.542,02	74,6	0,7
Cooperação IEFPP, I.P. / Secretariado Nacional de Reabilitação				190.000,00	0,00	0,00	0,0	0,0
Outras Acções				273.850,00	77.291,67	68.291,67	28,2	24,9
Cooperação IEFPP / Cooperativa António Sérgio				2.609.986,00	2.000.000,00	500.000,00	76,6	19,2

DESIGNAÇÃO DA DESPESA	Execução Física			Execução Financeira (Un.: Euros)				
	Meta a)	Abrangidos b)	Grau Exec. b) / a)	Dotação a)	Cabimento b)	Pagamento c)	Grau Exec. b) / a)	Grau Exec. c) / a)
COOPERAÇÃO INSTITUCIONAL				9.025.994,00	7.850.153,72	4.188.487,20	87,0	46,4
Comissão para a Igualdade no Trabalho e no Emprego (CITE)				986.332,00	951.760,85	476.715,02	96,5	48,3
Serviços Sociais do MSST				587.409,00	587.409,00	293.704,50	100,0	50,0
Agência Nacional Sócrates e Leonardo da Vinci				607.300,00	0,00	0,00	0,0	0,0
Instituto de Gestão do Fundo Social Europeu (IGFSE)				1.244.422,00	1.244.422,00	622.212,00	100,0	50,0
Outros Serviços				1.193.031,00	659.061,87	592.105,48	55,2	49,6
Alto Comissariado p/Imigração e Minorias Étnicas				4.407.500,00	4.407.500,00	2.203.750,20	100,0	50,0
RELAÇÕES PÚBLICAS				5.574.867,00	2.412.444,16	1.246.273,18	43,3	22,4
Informação para o Exterior				3.005.260,00	1.335.297,21	532.147,83	44,4	17,7
Relação Directa com os Utentes				2.569.607,00	1.077.146,95	714.125,35	41,9	27,8
RELAÇÕES INTERNACIONAIS				4.705.132,00	328.618,03	234.141,80	7,0	5,0
Organizações Internacionais				273.980,00	28.844,00	28.844,00	10,5	10,5
COOPERAÇÃO BILATERAL C/ PALOPS				3.997.391,00	274.620,83	180.144,60	6,9	4,5
Cooperação Bilateral com Outros Países e Outras Actividades				433.761,00	25.153,20	25.153,20	5,8	5,8
PROG. 5 - GESTÃO E ORGANIZAÇÃO INTERNA				241.657.399,00	117.477.062,85	73.436.227,91	48,6	30,4
INFRA-ESTRUTURAS FÍSICAS				45.622.013,00	16.900.179,35	2.630.120,91	37,0	5,8
Centros de Emprego				12.595.621,00	4.335.768,11	221.066,41	34,4	1,8
Centros de Formação Profissional de Gestão Directa				21.808.462,00	9.921.299,08	874.011,68	45,5	4,0
Centros de Formação Profissional de Gestão Participada				7.173.500,00	833.774,15	828.494,15	11,6	11,5
Centro de Reabilitação Profissional de Gestão Directa				476.510,00	254.789,53	180.121,53	53,5	37,8
Centro de Reabilitação Profissional de Gestão Participada				395.000,00	20.000,00	20.000,00	5,1	5,1
Serviços de Coordenação Central e Regional				3.021.700,00	1.482.632,01	473.968,57	49,1	15,7
Outras Infra-Estruturas Físicas				151.220,00	51.916,47	32.458,57	34,3	21,5
Funcionamento, Organização e Gestão Internas				14.366.584,00	6.541.095,83	3.136.128,71	45,5	21,8
Funcionamento, Organização e Gestão Internas				14.340.120,00	6.529.747,69	3.130.269,74	45,5	21,8
FUNCIONAMENTO - POEFDS E POR				26.464,00	11.348,14	5.858,97	42,9	22,1
Funcionamento - POR				5.000,00	1.521,06	1.521,06	30,4	30,4
Funcionamento - POPH				21.464,00	9.827,08	4.337,91	45,8	20,2
RECURSOS HUMANOS				127.583.130,00	58.390.871,56	52.435.552,72	45,8	41,1
GESTÃO DE RECURSOS HUMANOS				126.395.115,00	57.856.862,08	52.204.679,36	45,8	41,3
Centros de Emprego				54.052.495,00	25.517.935,17	21.827.341,86	47,2	40,4
Centros de Formação Profissional				36.844.530,00	15.963.701,32	15.141.228,14	43,3	41,1
Centros de Reabilitação Profissional				1.067.042,00	452.413,02	432.965,56	42,4	40,6
Serviços de Coordenação Central e Regional				31.832.153,00	14.894.343,68	13.816.348,28	46,8	43,4
POR				437.150,00	153.052,73	147.933,73	35,0	33,8
Pessoal Deslocado em Diversos Serviços				2.161.745,00	875.416,16	838.861,79	40,5	38,8
DESENVOLVIMENTO DOS RECURSOS HUMANOS				769.590,00	307.072,44	159.095,28	39,9	20,7
Formação Interna - Acções				769.590,00	307.072,44	159.095,28	39,9	20,7
Acção Social				418.425,00	226.937,04	71.778,08	54,2	17,2
INFORMATIZAÇÃO				10.773.991,00	4.253.188,12	1.511.769,60	39,5	14,0
Hardware				3.889.105,00	953.390,16	386.093,20	24,5	9,9
Software				3.571.611,00	1.477.315,11	578.551,00	41,4	16,2
Comunicação				3.220.000,00	1.771.695,10	526.147,59	55,0	16,3
Outros				93.275,00	50.787,75	20.977,81	54,4	22,5
INFORMAÇÃO CIENTÍFICA E DOCUMENTAÇÃO				530.743,00	53.448,53	19.828,29	10,1	3,7
INFORMAÇÃO CIENTÍFICA E DOCUMENTAÇÃO				530.743,00	53.448,53	19.828,29	10,1	3,7
Informação Científica e Técnica				181.715,00	30.312,41	7.052,98	16,7	3,9
Actividade Editorial				319.028,00	11.328,12	8.839,32	3,6	2,8
Informação Interna				30.000,00	11.808,00	3.935,99	39,4	13,1
GESTÃO DE CENTROS				42.780.938,00	31.338.279,46	13.702.827,68	73,3	32,0
Centros de Emprego				12.374.115,00	9.292.871,11	4.382.223,65	75,1	35,4
Centros de Formação Profissional				29.414.993,00	21.316.840,44	8.951.277,48	72,5	30,4
Centros de Reabilitação Profissional				991.830,00	728.567,91	369.326,55	73,5	37,2
PROG 6 - OUTROS				65.283.752,00	80.373,92	80.373,92	0,1	0,1
Restituições de Apoios Comunitários				4.000.000,00	80.373,92	80.373,92	2,0	2,0
Cativações				34.723.041,00	0,00	0,00	0,0	0,0
Constituição de Reserva				26.560.711,00	0,00	0,00	0,0	0,0
ORGANISMO INTERMÉDIO	4.500	0	0,0	50.000.000,00	35.692.226,06	35.692.226,06	71,4	71,4
TOTAL				1.117.868.850,00	638.759.083,39	327.419.873,01	57,1	29,3

(*) Número de pessoas envolvidas em componentes de medidas (ex.: majorações em ILE) cuja meta já está contemplada na medida principal.

(**) A execução física destas medidas não é contabilizada em número de abrangidos ou pessoas apoiadas, pelo que não pode ser adicionada à execução das restantes medidas.

(***) Este número inclui as colocações de desempregados e empregados

(1) Inclui a actividade realizada no âmbito das Iniciativas Locais de Emprego - Serviços de Apoio à Família

Metas e Execução Física Agregadas por:

Pessoas:	557.741	307.159
a) Informação e Orientação Profissional:		55.786
b) Estruturas:	473	570
c) Feiras:	79	
d) Cooperativas (Investimento):	35	
f) Prémios de Igualdade de Oportunidades	82	7
g) Programa de Apoio à Iniciativa Privada (PAIPS)		

SÍNTESE DA EXECUÇÃO FINANCEIRA
RECEITA

Valores acumulados a 30 de Junho de 2010

DESIGNAÇÃO DA RECEITA	Previsão	Direito Reconhecido		Liquidação		Recebimento	
		Valor	%	Valor	%	Valor	%
RENDIMENTOS DA PROPRIEDADE	1.502.798,00	10.693.856,82	711,6	10.693.856,82	711,6	694.910,71	46,2
JUROS - SOCIEDADES E QUASE SOCIEDADES NÃO FINANCEIRAS	1.039.300,00	484.781,92	46,6	484.781,92	46,6	484.781,92	46,6
Privadas	1.039.300,00	484.781,92	46,6	484.781,92	46,6	484.781,92	46,6
JUROS - SOCIEDADES FINANCEIRAS	242.968,00	10.164.705,95	4.183,6	10.164.705,95	4.183,6	165.759,84	68,2
Bancos e outras instituições financeiras	242.968,00	10.164.705,95	4.183,6	10.164.705,95	4.183,6	165.759,84	68,2
JUROS - INSTITUIÇÕES SEM FINS LUCRATIVOS	10.050,00	424,84	4,2	424,84	4,2	424,84	4,2
JUROS - FAMÍLIAS	210.480,00	43.944,11	20,9	43.944,11	20,9	43.944,11	20,9
TRANSFERÊNCIAS CORRENTES	1.072.403.289,00	333.212.938,03	31,1	333.212.938,03	31,1	333.212.938,03	31,1
SEGURANÇA SOCIAL	1.061.932.289,00	333.181.851,87	31,4	333.181.851,87	31,4	333.181.851,87	31,4
Participação portuguesa em projectos co-financiados	131.168.136,00	17.913.684,47	13,7	17.913.684,47	13,7	17.913.684,47	13,7
Financiamento comunitário em projectos co-financiados	319.359.000,00	50.516.017,40	15,8	50.516.017,40	15,8	50.516.017,40	15,8
Outras Transferências - Receitas Próprias	611.405.153,00	264.752.150,00	43,3	264.752.150,00	43,3	264.752.150,00	43,3
RESTO DO MUNDO	10.471.000,00	31.086,16	0,3	31.086,16	0,3	31.086,16	0,3
União Europeia - Instituições	1.000,00	0,00	0,0	0,00	0,0	0,00	0,0
União Europeia - Instituições - FSE	10.000.000,00	0,00	0,0	0,00	0,0	0,00	0,0
União Europeia - Instituições - Diversos	420.000,00	31.086,16	7,4	31.086,16	7,4	31.086,16	7,4
Países terceiros e organizações internacionais	50.000,00	0,00	0,0	0,00	0,0	0,00	0,0
VENDA DE BENS E SERVIÇOS CORRENTES	1.571.945,00	702.292,17	44,7	702.292,17	44,7	697.181,92	44,4
VENDA DE BENS	36.495,00	8.542,45	23,4	8.542,45	23,4	8.542,45	23,4
Publicações e impressos	10.420,00	2.864,21	27,5	2.864,21	27,5	2.864,21	27,5
Bens inutilizados	5.400,00	2.234,75	41,4	2.234,75	41,4	2.234,75	41,4
Produtos agrícolas e pecuários	1.000,00	0,00	0,0	0,00	0,0	0,00	0,0
Desperdícios, resíduos e refugos	8.200,00	3.355,90	40,9	3.355,90	40,9	3.355,90	40,9
Outros	11.475,00	87,59	0,8	87,59	0,8	87,59	0,8
SERVIÇOS	1.426.750,00	669.682,09	46,9	669.682,09	46,9	666.834,37	46,7
Alimentação e alojamento	32.750,00	7.601,33	23,2	7.601,33	23,2	7.345,87	22,4
Outros	1.394.000,00	662.080,76	47,5	662.080,76	47,5	659.488,50	47,3
RENDAS	108.700,00	24.067,63	22,1	24.067,63	22,1	21.805,10	20,1
Edifícios	108.700,00	24.067,63	22,1	24.067,63	22,1	21.805,10	20,1
OUTRAS RECEITAS CORRENTES	5.368.212,00	899.418,00	16,8	899.418,00	16,8	897.074,61	16,7
OUTRAS	5.368.212,00	899.418,00	16,8	899.418,00	16,8	897.074,61	16,7
VENDA DE BENS DE INVESTIMENTO	10.405,00	0,00	0,0	0,00	0,0	0,00	0,0
OUTROS BENS DE INVESTIMENTO	10.405,00	0,00	0,0	0,00	0,0	0,00	0,0
Sociedades e quase-sociedades não financeiras	10.355,00	0,00	0,0	0,00	0,0	0,00	0,0
Famílias	50,00	0,00	0,0	0,00	0,0	0,00	0,0
TRANSFERÊNCIAS DE CAPITAL	120.000,00	0,00	0,0	0,00	0,0	0,00	0,0
ADMINISTRAÇÃO CENTRAL	120.000,00	0,00	0,0	0,00	0,0	0,00	0,0
Estado - Participação comunitária em projectos co-financiados	120.000,00	0,00	0,0	0,00	0,0	0,00	0,0
FEDER - Instalações	120.000,00	0,00	0,0	0,00	0,0	0,00	0,0
Candidaturas Promotores Externos	120.000,00	0,00	0,0	0,00	0,0	0,00	0,0
ACTIVOS FINANCEIROS	10.425.844,00	4.352.810,73	41,8	4.352.810,73	41,8	4.352.810,73	41,8
EMPRÉSTIMOS A MÉDIO E LONGO PRAZOS	10.425.844,00	4.352.810,73	41,8	4.352.810,73	41,8	4.352.810,73	41,8
Sociedades e quase-sociedades não financeiras	3.527.700,00	2.090.934,46	59,3	2.090.934,46	59,3	2.090.934,46	59,3
Instituições sem fins lucrativos	979.422,00	359.804,29	36,7	359.804,29	36,7	359.804,29	36,7
Famílias	5.909.722,00	1.900.272,11	32,2	1.900.272,11	32,2	1.900.272,11	32,2
Adm. Públicas - Adm. Local - Continente	9.000,00	1.799,87	20,0	1.799,87	20,0	1.799,87	20,0
OUTRAS RECEITAS DE CAPITAL	3.974,00	716,64	18,0	716,64	18,0	716,64	18,0
OUTRAS	3.974,00	716,64	18,0	716,64	18,0	716,64	18,0
Outras	2.450,00	225,26	9,2	225,26	9,2	225,26	9,2
Indemnizações	1.524,00	491,38	32,2	491,38	32,2	491,38	32,2
REPOSIÇÕES NÃO ABATIDAS NOS PAGAMENTOS	39.363.304,00	36.313.448,52	92,3	36.313.448,52	92,3	36.248.061,71	92,1
TOTAL	1.130.769.771,00	386.175.480,91	34,15	386.175.480,91	34,15	376.103.694,35	33,26

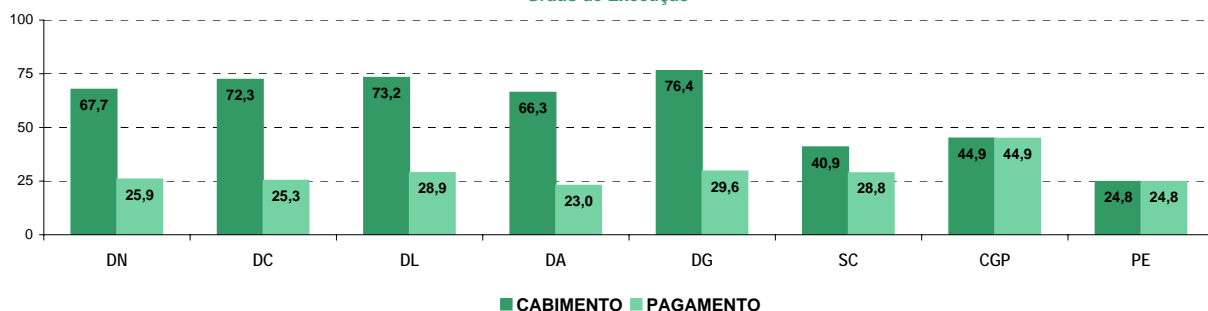
SÍNTESE DA EXECUÇÃO FINANCEIRA

DESPESA

Valores acumulados a 30 de Junho de 2010

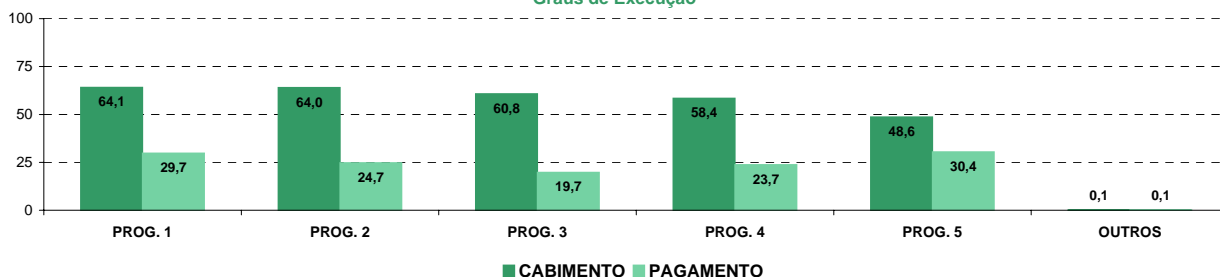
EXECUÇÃO FINANCEIRA POR ORÇAMENTO PARCELAR	Execução Financeira				
	Dotação a)	Cabimento b)	Pagamento c)	Grau Exec. b) / a)	Grau Exec. c) / a)
Total IEFP, I.P. + CGP	1.117.868.850,00	638.759.083,39	327.419.873,01	57,1	29,3
Delegação Regional do Norte	220.284.143,00	149.123.192,04	57.059.122,18	67,7	25,9
Delegação Regional do Centro	107.202.656,00	77.513.478,16	27.092.868,84	72,3	25,3
Delegação Regional de Lisboa e Vale do Tejo	188.903.167,00	138.368.130,08	54.531.263,58	73,2	28,9
Delegação Regional do Alentejo	55.836.638,00	37.001.771,96	12.822.649,25	66,3	23,0
Delegação Regional do Algarve	25.403.392,00	19.417.751,56	7.522.618,79	76,4	29,6
Serviços Centrais	404.146.208,00	165.170.046,23	116.245.357,01	40,9	28,8
Centros de Gestão Participada	116.092.646,00	52.164.713,36	52.145.993,36	44,9	44,9
Promotores Externos	920.000,00	227.970,02	227.970,02	24,8	24,8
TOTAL	1.118.788.850,00	638.987.053,41	327.647.843,03	57,1	29,3

Execução Financeira por Orçamento Parcelar
Graus de Execução



EXECUÇÃO FINANCEIRA POR PROGRAMA	Execução Financeira				
	Dotação a)	Cabimento b)	Pagamento c)	Grau Exec. b) / a)	Grau Exec. c) / a)
PROG. 1 - INTERV. ESTRUT. NOS DOMÍNIOS DO EMPREGO E DA FORM. PROF.	626.953.170,00	401.903.212,77	186.302.340,77	64,1	29,7
PROG. 2 - INTEGRAÇÃO ECON. E SOCIAL DOS GRUPOS SOCIAIS DESFAV.	88.129.594,00	56.393.032,88	21.773.806,93	64,0	24,7
PROG. 3 - INTERV. PARA A ORG. E GESTÃO DO MERC. EMP. E DA FORM. PROF.	18.389.108,00	11.175.013,25	3.629.958,96	60,8	19,7
PROG. 4 - RELAÇÕES C/EXTERIOR E ARTICULAÇÃO COM OUTRAS ENTIDADES	27.455.827,00	16.038.161,66	6.504.938,46	58,4	23,7
PROG. 5 - GESTÃO E ORGANIZAÇÃO INTERNA	241.657.399,00	117.477.062,85	73.436.227,91	48,6	30,4
PROG. 6 - OUTROS	65.283.752,00	80.373,92	80.373,92	0,1	0,1
ORGANISMO INTERMÉDIO	50.000.000,00	35.692.226,06	35.692.226,06	71,4	71,4
TOTAL	1.117.868.850,00	638.759.083,39	327.419.873,01	57,1	29,3

Execução Financeira por Programas
Graus de Execução

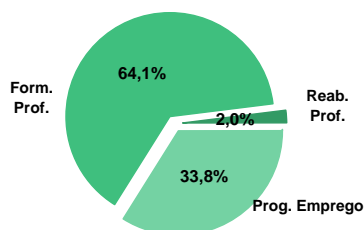


DELEGAÇÃO REGIONAL DO NORTE
EXECUÇÃO FÍSICA E FINANCEIRA

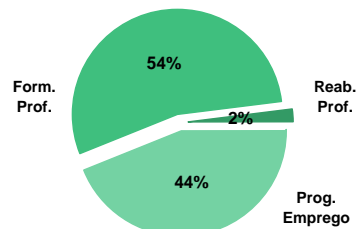
Valores acumulados a 30 de Junho de 2010

ÁREAS DE INTERVENÇÃO	Execução Física			Execução Financeira (Un.: Euros)			
	Meta	Abrangidos	Grau Exec.	Dotação	Cabimento	Pagamento	Grau Exec.
EMPREGO	63.472	35.252	55,5	116.180.318,00	77.133.827,48	22.653.630,84	19,5
Programas de Emprego	38.153	23.694	62,1	116.180.318,00	77.133.827,48	22.653.630,84	19,5
Colocações	25.319	11.558	45,6	0,00	0,00	0,00	
Colocações de Desempregados	-	10.942	-	-	-	-	-
Colocações de Empregados	-	616	-	-	-	-	-
FORMAÇÃO PROFISSIONAL	60.555	44.889	74,1	82.900.495,00	58.347.260,01	28.079.526,87	33,9
REABILITAÇÃO PROFISSIONAL	1.210	1.427	117,9	2.964.585,00	1.574.849,04	1.026.731,85	34,6
TOTAL	125.237	81.568	65,1	202.045.398,00	137.055.936,53	51.759.889,56	25,6
Informação e Orientação Profissional		11.086		0,00	0,00	0,00	

Abrangidos - Peso relativo



Pagamento - Peso relativo


MEDIDAS / PROGRAMAS COM MAIOR PESO RELATIVO

EXECUÇÃO FÍSICA	METAS	ABRANGIDOS	GRAU
Formação Modular	25.111	26.083	103,9
Contrato Emprego Inserção	16.265	9.840	60,5
Cursos Educação e Formação de Adultos	10.809	9.182	84,9
Reconhec. e Validação de Competências	10.000	2.225	22,3
Sist. Aprendizagem - Entidades Externas	6.260	3.291	52,6
Estágios Profissionais	4.928	3.745	76,0
Sist. de Aprendizagem - Gestão Directa	4.740	2.604	54,9
Contrato Emprego Inserção +	4.141	1.931	46,6
Estágios Profissionais - INOV-JOVEM	3.477	2.128	61,2
Estágios Prof. - Qualificação Emprego	2.752	2.146	78,0

EXECUÇÃO FINANCEIRA	DOTAÇÃO	CABIMENTO	PAGAMENTO	GRAU PAGAM
Cursos Educação e Formação de Adultos	41.750.900,00	33.859.953,20	14.218.247,72	34,1
Estágios Profissionais	35.000.000,00	25.171.150,96	6.602.564,88	18,9
PEOE - Investimento	15.463.894,00	13.248.946,32	3.818.936,68	24,7
Sist. Aprendizagem - Entidades Externas	15.407.228,00	5.814.065,44	5.409.015,54	35,1
Estágios Profissionais - INOV-JOVEM	14.000.000,00	9.090.886,24	3.194.834,69	22,8
ILE - Criação de Postos de Trabalho	11.498.578,00	9.132.079,81	3.394.677,91	29,5
Sist. de Aprendizagem - Gestão Directa	10.224.458,00	7.401.732,39	3.666.764,95	35,9
Contrato Emprego Inserção +	8.957.400,00	5.635.117,07	1.255.276,90	14,0
Formação Modular	6.621.000,00	5.299.690,82	2.553.997,60	38,6
Estágios Prof. - Qualificação Emprego	6.500.587,00	2.499.216,29	581.628,49	8,9

DELEGAÇÃO REGIONAL DO NORTE			EXECUÇÃO FÍSICA E FINANCEIRA DAS ÁREAS DE INTERVENÇÃO			Valores acumulados a 30 de Junho de 2010	
PROGRAMAS DE EMPREGO	Execução Física			Execução Financeira (Un.: Euros)			
	Meta	Abrangidos	Grau Exec.	Dotação	Cabimento	Pagamento	Grau Exec.
PROGRAMAS DE FORMAÇÃO E EMPREGO	14.284	9.176	64,2	61.276.067,00	39.031.827,54	11.026.247,84	18,0
Bolsas de Formação da Iniciativa do Trabalhador	529	473	89,4	910.111,00	551.399,64	268.469,46	29,5
Estágios Profissionais - Port. 268/1997	75	77	102,7	335.554,00	221.585,48	108.897,01	32,5
Estágios Profissionais na Administração Pública				0,00	0,00	0,00	
Estágios Profissionais - INOV-ART				0,00	0,00	0,00	
Estágios Profissionais - INOV-JOVEM	3.477	2.128	61,2	14.000.000,00	9.090.886,24	3.194.834,69	22,8
Estágios Profissionais - INOV-SOCIAL	275	100	36,4	1.529.815,00	769.700,89	267.253,99	17,5
Estágios Profissionais - INOV Mundus				0,00	0,00	0,00	
Estágios Profissionais - INOV EXPORT				0,00	0,00	0,00	
Estágios Profissionais	4.928	3.745	76,0	35.000.000,00	25.171.150,96	6.602.564,88	18,9
Estágios Qualificação-Emprego	2.248	507	22,6	6.500.587,00	2.499.216,29	581.628,49	8,9
Estágios Profissionais de níveis III e IV	2.752	2.146	78,0	3.000.000,00	727.888,04	2.599,32	0,1
CRIAÇÃO DE EMPREGO E EMPRESAS	2.065	1.409	68,2	31.576.362,00	24.375.132,34	7.955.981,70	25,2
(1) (*) Programa de Estímulo à Oferta de Emprego - Investimento	958	321	33,5	15.463.894,00	13.248.946,32	3.818.936,68	24,7
(1) ILE - Criação de Postos de Trabalho	1.248	413	33,1	11.498.578,00	9.132.079,81	3.394.677,91	29,5
(1) (*) ILE - Majorações	519	116	22,4	1.060.323,00	803.675,36	263.689,29	24,9
APE - Criação de Postos de Trabalho	107	45	42,1	509.398,00	238.112,54	145.458,72	28,6
(*) APE - Majorações	6	1	16,7	6.038,00	1.006,13	0,00	0,0
Apoios à Contratação	52	9	17,3	242.383,00	201.225,60	100.612,80	41,5
(**) Prémio de Igualdade de Oportunidades - Majorações	48		0,0	224.144,00	127.653,40	29.007,78	12,9
Apoio à Conversão de Contratos	6		0,0	16.770,00	11.741,16	10.061,28	60,0
APE - Apoios à criação do Próprio Emprego - PAECPE	549	262	47,7	2.110.196,00	472.837,67	175.852,11	8,3
Prémio de Colocação	9	3	33,3	12.578,00	10.061,28	7.545,96	60,0
Apoios à Contratação para Jovens		422		0,00	0,00	0,00	
Apoios à Contratação para Adultos e Públicos Específicos		244		0,00	0,00	0,00	
Linha de Apoio à Criação de Empresas e de Emprego				0,00	0,00	0,00	
Promoção do Artesanato - Artesãos	87	9	10,3	32.060,00	10.433,11	10.139,17	31,6
PRODESCOOP - Cooperativas - Criação de Postos de Trabalho	7	2	28,6	400.000,00	117.359,96	0,00	0,0
MERCADO SOCIAL DE EMPREGO	21.554	12.819	59,5	16.298.679,00	9.754.682,99	2.463.557,43	
(*) Empresas de Inserção - Investimento	97		0,0	501.955,00	206.237,27	19.165,54	3,8
Empresas de Inserção - Profissionalização	749	677	90,4	3.092.057,00	2.593.460,38	830.785,10	26,9
(*) Empresas de Inserção - Formação	270	81	30,0	487.884,00	326.063,61	145.201,88	29,8
Empresas de Inserção - Prémio Integração	24	4	16,7	130.555,00	35.214,48	20.122,56	15,4
Programas Ocupacionais - Carenciados	38	31	81,6	128.828,00	90.856,35	48.164,84	37,4
Programas Ocupacionais - Subsidiados	337	336	99,7	0,00	0,00	0,00	
Contrato Emprego Inserção	16.265	9.840	60,5	3.000.000,00	867.733,83	144.840,61	4,8
Contrato Emprego Inserção +	4.141	1.931	46,6	8.957.400,00	5.635.117,07	1.255.276,90	14,0
OUTRAS MEDIDAS DE PROMOÇÃO DO EMPREGO	250	290	116,0	3.347.914,00	1.435.208,23	301.567,10	9,0
FUNDO DE AJUSTAMENTO À GLOBALIZAÇÃO - FEG				1.817.564,00	130.060,74	9.415,12	0,5
Apoios à Auto-Colocação				70.000,00	5.869,08	0,00	0,0
Apoios a Novos Empreendedores				0,00	0,00	0,00	
Apoios à Inserção				82.118,00	2.117,83	2.117,83	2,6
Apoio ao Empreendedorismo				906.376,00	6.308,33	6.308,33	0,7
Planos de Integração				150.989,00	90.988,96	988,96	0,7
Prática em Contexto de Trabalho				158.080,00	0,00	0,00	0,0
Apoios à Contratação				200.001,00	15.091,92	0,00	0,0
Bolsa de Formação				250.000,00	9.684,62	0,00	0,0
Formação de Animadores de UNIVAS e Clubes de Emprego				0,00	0,00	0,00	
PROGRAMA VIDA - EMPREGO	250	290	116,0	1.530.350,00	1.305.147,49	292.151,98	19,1
Estágios de Integração Sócio-Profissional	121	141	116,5	779.087,00	685.145,13	148.605,70	19,1
Prémio de Integração Sócio-Profissional	5	3	60,0	35.216,00	15.091,92	5.030,64	14,3
Apoios ao Emprego	124	146	117,7	716.047,00	604.910,44	138.515,64	19,3
Apoios ao Auto-Emprego				0,00	0,00	0,00	
ESTRUTURAS E OUTROS APOIOS PARA PROMOÇÃO DO EMPREGO	-	-		3.681.296,00	2.536.976,38	906.276,77	24,6
(**) Promoção do Artesanato - Feiras	45		0,0	15.100,00	2.500,00	2.500,00	16,6
Prog. para a Promoção dos Ofícios e das Micro-empresas Artesanais - PPART				0,00	0,00	0,00	
(**) PRODESCOOP - Cooperativas - Investimento	4		0,0	400.000,00	156.110,02	11.135,60	2,8
PROM. DE EST. E SERV. DE AP. À INSERÇÃO PROFISSIONAL	-	-	-	3.266.196,00	2.378.366,36	892.641,17	27,3
(**) Unidades de Inserção na Vida Activa (UNIVAS)	61	41	67,2	0,00	0,00	0,00	
(**) Clubes de Emprego				0,00	0,00	0,00	
(**) GIP - Gabinetes de Inserção Profissional	179	179	100,0	3.266.196,00	2.378.366,36	892.641,17	27,3
TOTAL	38.153	23.694	62,1	116.180.318,00	77.133.827,48	22.653.630,84	19,5

(*) Número de pessoas envolvidas em componentes de medidas (ex.: majorações em ILE) cuja meta já está contemplada na medida principal.

(**) A execução física destas medidas não é contabilizada em número de abrangidos ou pessoas apoiadas, pelo que não pode ser adicionada à execução das restantes medidas.

(1) Inclui a actividade realizada no âmbito das Iniciativas Locais de Emprego - Serviços de Apoio à Família

FORMAÇÃO PROFISSIONAL	Execução Física			Execução Financeira (Un.: Euros)			
	Meta	Abrangidos	Grau Exec.	Dotação	Cabimento	Pagamento	Grau Exec.
Sistema de Aprendizagem - Gestão Directa	4.740	2.604	54,9	10.224.458,00	7.401.732,39	3.666.764,95	35,9
Sistema de Aprendizagem - Entidades Externas	6.260	3.291	52,6	15.407.228,00	5.814.065,44	5.409.015,54	35,1
Sistema de Aprendizagem - Saldos				0,00	0,00	0,00	
Cursos de Educação e Formação de Jovens	2.621	981	37,4	5.160.200,00	3.369.828,88	1.108.270,36	21,5
Cursos de Especialização Tecnológica	270		0,0	211.500,00	0,00	0,00	0,0
Reconhecimento e Validação de Competências	10.000	2.225	22,3	3.255.600,00	2.475.904,40	1.027.546,31	31,6
Portugal Acolhe	130	126	96,9	79.040,00	32.704,59	17.016,59	21,5
Programa Qualificação-Emprego				0,00	0,00	0,00	
Formação Modular	25.111	26.083	103,9	6.621.000,00	5.299.690,82	2.553.997,60	38,6
Cursos de Educação e Formação de Adultos	10.809	9.182	84,9	41.750.900,00	33.859.953,20	14.218.247,72	34,1
Formação de Formadores	601	384	63,9	35.046,00	16.679,80	7.490,20	21,4
Formação Especial	13	13	100,0	5.523,00	5.522,89	0,00	0,0
Formação para a Inclusão				0,00	0,00	0,00	
IEFP, I.P. (Centros de Emprego + Centros de Form. Prof. de Gestão Directa)	60.555	44.889	74,1	82.750.495,00	58.276.082,41	28.008.349,27	33,8
Centros de Gestão Participada				0,00	0,00	0,00	
Acções em Cooperação com Outras Entidades				150.000,00	71.177,60	71.177,60	47,5
TOTAL	60.555	44.889	74,1	82.900.495,00	58.347.260,01	28.079.526,87	33,9

REABILITAÇÃO PROFISSIONAL DE PESSOAS COM DEFICIÊNCIA	Execução Física			Execução Financeira (Un.: Euros)			
	Meta	Abrangidos	Grau Exec.	Dotação	Cabimento	Pagamento	Grau Exec.
Aval. e Orientação Prof. de Pessoas com Deficiência	103	103	100,0	0,00	0,00	0,00	
Pré-Profissionalização	118		0,0	0,00	0,00	0,00	
Form. para Pessoas com Deficiência - Acções em Cooperação	400	1.007	251,8	629.448,00	444.493,49	444.493,49	70,6
Incentivos ao Emp. de Pess. com Deficiência	87	1	1,1	413.175,00	105.206,41	33.367,16	8,1
Apoio a Actividades Independentes	2		0,0	27.210,00	0,00	0,00	0,0
Emprego Protegido - Cent. de Emp. Protegido	83	67	80,7	461.624,00	368.407,15	206.768,34	44,8
Emprego Protegido - Enclaves	15	9	60,0	65.000,00	0,00	0,00	0,0
Prémio de Mérito				0,00	0,00	0,00	
Apoio à Colocação e Acompanhamento Pós - Colocação	190	190	100,0	0,00	0,00	0,00	
OED Lisboa				0,00	0,00	0,00	
Ajudas Técnicas e Triciclos	212	50	23,6	1.368.128,00	656.741,99	342.102,86	25,0
Centros e Unidades de Reabilitação Profissional				0,00	0,00	0,00	
Centros de Gestão Participada - Reabilitação				0,00	0,00	0,00	
Organismo Intermédio				0,00	0,00	0,00	
TOTAL	1.210	1.427	117,9	2.964.585,00	1.574.849,04	1.026.731,85	34,6

DESIGNAÇÃO DA DESPESA	Execução Física			Execução Financeira (Un.: Euros)				
	Meta a)	Abrangidos b)	Grau Exec. b) / a)	Dotação a)	Cabimento b)	Pagamento c)	Grau Exec. b) / a)	Grau Exec. c) / a)
PROG. 1 - INTERV. ESTRUT. NOS DOMÍNIOS DO EMPREGO E DA FORM. PROF.	76.891	55.461	72,1	177.980.065,00	122.037.367,76	47.084.807,13	68,6	26,5
PROMOÇÃO DA EMPREGABILIDADE E DO EMPREGO	74.225	53.668	72,3	143.985.993,00	97.285.707,26	39.027.106,91	67,6	27,1
PROM. A FORM. QUALIFICANTE E A TRANSIÇÃO P/A VIDA ACTIVA	13.891	6.876	49,5	31.003.386,00	16.585.626,71	10.184.050,85	53,5	32,8
Sistema de Aprendizagem - Gestão Directa	4.740	2.604	54,9	10.224.458,00	7.401.732,39	3.666.764,95	72,4	35,9
Sistema de Aprendizagem - Entidades Externas	6.260	3.291	52,6	15.407.228,00	5.814.065,44	5.409.015,54	37,7	35,1
Sistema de Aprendizagem - Saldos				0,00	0,00	0,00		
Cursos de Educação e Formação de Jovens	2.621	981	37,4	5.160.200,00	3.369.828,88	1.108.270,36	65,3	21,5
Cursos de Especialização Tecnológica	270		0,0	211.500,00	0,00	0,00	0,0	0,0
FORMAÇÃO AO LONGO DA VIDA E ADAPTABILIDADE	35.770	28.907	80,8	10.865.751,00	8.359.699,45	3.867.029,96	76,9	35,6
Bolsas de Formação da Iniciativa do Trabalhador	529	473	89,4	910.111,00	551.399,64	268.469,46	60,6	29,5
Reconhecimento e Validação de Competências	10.000	2.225	22,3	3.255.600,00	2.475.904,40	1.027.546,31	76,1	31,6
Portugal Acolhe	130	126	96,9	79.040,00	32.704,59	17.016,59	41,4	21,5
Formação Modular	25.111	26.083	103,9	6.621.000,00	5.299.690,82	2.553.997,60	80,0	38,6
Programa Qualificação-Emprego				0,00	0,00	0,00		
QUALIFICAÇÃO E INSERÇÃO PROF. PARA DESEMPREGADOS	20.812	15.657	75,2	86.587.041,00	62.479.793,97	21.513.937,42	72,2	24,8
Cursos de Educação e Formação de Adultos	10.809	9.182	84,9	41.750.900,00	33.859.953,20	14.218.247,72	81,1	34,1
Estágios Profissionais - Port. 268/1997	75	77	102,7	335.554,00	221.585,48	108.897,01	66,0	32,5
Estágios Profissionais na Administração Pública				0,00	0,00	0,00		
Estágios Profissionais - INOV-ART				0,00	0,00	0,00		
Estágios Profissionais	4.928	3.745	76,0	35.000.000,00	25.171.150,96	6.602.564,88	71,9	18,9
Estágios Profissionais - Qualificação Emprego	2.248	507	22,6	6.500.587,00	2.499.216,29	581.628,49	38,4	8,9
Estágios Profissionais de níveis III e IV	2.752	2.146	78,0	3.000.000,00	727.888,04	2.599,32	24,3	0,1
PROGRAMA INOV-JOVEM	3.752	2.228	59,4	15.529.815,00	9.860.587,13	3.462.088,68	63,5	22,3
Estágios Profissionais - INOV-JOVEM	3.477	2.128	61,2	14.000.000,00	9.090.886,24	3.194.834,69	64,9	22,8
Estágios Profissionais - INOV-SOCIAL	275	100	36,4	1.529.815,00	769.700,89	267.253,99	50,3	17,5
Estágios Profissionais - INOV Mundus				0,00	0,00	0,00		
Estágios Profissionais - INOV EXPORT				0,00	0,00	0,00		
APOIO À CRIAÇÃO DE EMP. NO ÂMBITO DO DESENV. LOCAL E DA ECON. SOCIAL	2.065	1.409	68,2	33.809.026,00	24.663.803,10	7.979.032,42	73,0	23,6
APOIO AO INVEST. EM INIC. LOCAIS CRIADORAS DE EMPREGO				15.463.894,00	13.248.946,32	3.818.936,68	85,7	24,7
(1) (*) Programa de Estímulo à Oferta de Emprego - Investimento	958	321	33,5	15.463.894,00	13.248.946,32	3.818.936,68	85,7	24,7
PROGRAMA DE ESTÍMULO À OFERTA DE EMPREGO	1.962	729	37,2	15.667.830,00	10.988.331,67	4.119.359,89	70,1	26,3
(1) ILE - Criação de Postos de Trabalho	1.248	413	33,1	11.498.578,00	9.132.079,81	3.394.677,91	79,4	29,5
(1) (*) ILE - Majorações	519	116	22,4	1.060.323,00	803.675,36	263.689,29	75,8	24,9
CPE - Criação de Postos de Trabalho	107	45	42,1	509.398,00	238.112,54	145.458,72	46,7	28,6
(*) CPE - Majorações	6	1	16,7	6.038,00	1.006,13	0,00	16,7	0,0
Apoios à Contratação	52	9	17,3	242.383,00	201.225,60	100.612,80	83,0	41,5
f) (**) Prémio de Igualdade de Oportunidades - Majorações	48		0,0	224.144,00	127.653,40	29.007,78	57,0	12,9
Apoio à Conversão de Contratos	6		0,0	16.770,00	11.741,16	10.061,28	70,0	60,0
Apoios à criação do Próprio Emprego - PAECPE	549	262	47,7	2.110.196,00	472.837,67	175.852,11	22,4	8,3
APOIO À INT. NO MERCADO DE TRABALHO	9	669	7.433,3	12.578,00	10.061,28	7.545,96	80,0	60,0
Prémio de Colocação	9	3	33,3	12.578,00	10.061,28	7.545,96	80,0	60,0
Apoios à Contratação para Jovens		422		0,00	0,00	0,00		
Apoios a Contratação para Adultos e Públicos Específicos		244		0,00	0,00	0,00		
Linha de Apoio à Criação de Empresas e de Emprego				0,00	0,00	0,00		
APOIOS À PROMOÇÃO DO ARTESANATO	87	9	10,3	47.160,00	12.933,11	12.639,17	27,4	26,8
Promoção do Artesanato - Artesãos	87	9	10,3	32.060,00	10.433,11	10.139,17	32,5	31,6
c) (**) Promoção do Artesanato - Feiras	45		0,0	15.100,00	2.500,00	2.500,00	16,6	16,6
Prog. para a Promoção dos Ofícios e das Micro-empresas Artesanais - PPART				0,00	0,00	0,00		
APOIO AO DESENVOLVIMENTO COOPERATIVO	7	2	28,6	800.000,00	273.469,98	11.135,60	34,2	1,4
d) (**) PRODESCOOP - Cooperativas - Investimento	4		0,0	400.000,00	156.110,02	11.135,60	39,0	2,8
PRODESCOOP - Cooperativas - Criação de Postos de Trabalho	7	2	28,6	400.000,00	117.359,96	0,00	29,3	0,0
FUNDO EUROPEU DE AJUSTAMENTO À GLOBALIZAÇÃO - FEG				1.817.564,00	130.060,74	9.415,12	7,2	0,5
Apoios à Auto-Colocação				70.000,00	5.869,08	0,00	8,4	0,0
Apoios a Novos Empreendedores				0,00	0,00	0,00		
Apoio à Inserção				82.118,00	2.117,83	2.117,83	2,6	2,6
Apoio ao Empreendedorismo				906.376,00	6.308,33	6.308,33	0,7	0,7
Planos de Integração				150.989,00	90.988,96	988,96	60,3	0,7
Prática em Contexto de Trabalho				158.080,00	0,00	0,00	0,0	0,0
Apoios à Contratação				200.001,00	15.091,92	0,00	7,5	0,0
Bolsa de Formação - FEG				250.000,00	9.684,62	0,00	3,9	0,0
FORMAÇÃO DE AGENTES DA POLÍTICA DE EMPREGO	601	384	63,9	35.046,00	16.679,80	7.490,20	47,6	21,4
FORMAÇÃO DE AGENTES DA POLÍTICA DE EMPREGO	601	384	63,9	35.046,00	16.679,80	7.490,20	47,6	21,4
Formação de Formadores	601	384	63,9	35.046,00	16.679,80	7.490,20	47,6	21,4
Formação de Animadores de UNIVAS e Clubes de Emprego				0,00	0,00	0,00		
ACÇÕES EM COOPERAÇÃO				150.000,00	71.177,60	71.177,60	47,5	47,5
Centros de Gestão Participada				0,00	0,00	0,00		
Acções em Cooperação com Outras Entidades				150.000,00	71.177,60	71.177,60	47,5	47,5

DESIGNAÇÃO DA DESPESA	Execução Física			Execução Financeira (Un.: Euros)				
	Meta a)	Abrangidos b)	Grau Exec. b) / a)	Dotação a)	Cabimento b)	Pagamento c)	Grau Exec. b) / a)	Grau Exec. c) / a)
PROG. 2 - INTEGRAÇÃO ECON. E SOCIAL DOS GRUPOS SOCIAIS DESFAV.	23.027	14.549	63,2	20.799.137,00	12.640.202,41	3.782.441,26	60,8	18,2
PROMOVER O EMP. E A EMPREGABILIDADE DOS GRUPOS PART. DESFAVORECIDOS	23.027	14.549	63,2	20.799.137,00	12.640.202,41	3.782.441,26	60,8	18,2
ACÇÕES DE DESENV.PESSOAL E PROF. PESSOAS C/DEFICIÊNCIA	621	1.110	178,7	629.448,00	444.493,49	444.493,49	70,6	70,6
Aval. e Orientação Prof. de Pessoas com Deficiência	103	103	100,0	0,00	0,00	0,00		
Pré-Profissionalização	118		0,0	0,00	0,00	0,00		
Form. para Pessoas com Deficiência - Acções em Cooperação	400	1.007	251,8	629.448,00	444.493,49	444.493,49	70,6	70,6
APOIOS AO EMPREGO E À CONTRATAÇÃO PESSOAS C/DEFICIÊNCIA	589	317	53,8	2.335.137,00	1.130.355,55	582.238,36	48,4	24,9
Incentivos ao Emp. de Pess. com Deficiência	87	1	1,1	413.175,00	105.206,41	33.367,16	25,5	8,1
Apoio a Actividades Independentes	2		0,0	27.210,00	0,00	0,00	0,0	0,0
Emprego Protegido - Cent. de Emp. Protegido	83	67	80,7	461.624,00	368.407,15	206.768,34	79,8	44,8
Emprego Protegido - Enclaves	15	9	60,0	65.000,00	0,00	0,00	0,0	0,0
Prémio de Mérito				0,00	0,00	0,00		
Apoio à Colocação e Acompanhamento Pós - Colocação	190	190	100,0	0,00	0,00	0,00		
OED Lisboa				0,00	0,00	0,00		
Ajudas Técnicas e Triciclos	212	50	23,6	1.368.128,00	656.741,99	342.102,86	48,0	25,0
ACÇÕES DE FORM. PROF. DE GRUPOS DESFAVORECIDOS	13	13	100,0	5.523,00	5.522,89	0,00	100,0	0,0
Formação Especial	13	13	100,0	5.523,00	5.522,89	0,00	100,0	0,0
Formação para a Inclusão				0,00	0,00	0,00		
PROGRAMA VIDA - EMPREGO	250	290	116,0	1.530.350,00	1.305.147,49	292.151,98	85,3	19,1
Estágios de Integração Sócio-Profissional	121	141	116,5	779.087,00	685.145,13	148.605,70	87,9	19,1
Prémio de Integração Sócio-Profissional	5	3	60,0	35.216,00	15.091,92	5.030,64	42,9	14,3
Apoios ao Emprego	124	146	117,7	716.047,00	604.910,44	138.515,64	84,5	19,3
Apoios ao Auto-Emprego				0,00	0,00	0,00		
DESENV. A REDE DE EQUIP. E SERV. DE PROMOÇÃO E DESENV.SOCIAL				0,00	0,00	0,00		
Centros e Unidades de Reabilitação Profissional				0,00	0,00	0,00		
DINAMIZAÇÃO E PROMOÇÃO DO MERCADO SOCIAL DE EMPREGO	21.554	12.819	59,5	16.298.679,00	9.754.682,99	2.463.557,43	59,8	15,1
(*) Empresas de Inserção - Investimento	97		0,0	501.955,00	206.237,27	19.165,54	41,1	3,8
Empresas de Inserção - Profissionalização	749	677	90,4	3.092.057,00	2.593.460,38	830.785,10	83,9	26,9
(*) Empresas de Inserção - Formação	270	81	30,0	487.884,00	326.063,61	145.201,88	66,8	29,8
Empresas de Inserção - Prémio Integração	24	4	16,7	130.555,00	35.214,48	20.122,56	27,0	15,4
Programas Ocupacionais - Careniciados	38	31	81,6	128.828,00	90.856,35	48.164,84	70,5	37,4
Programas Ocupacionais - Subsidiados	337	336	99,7	0,00	0,00	0,00		
Contrato Emprego Inserção	16.265	9.840	60,5	3.000.000,00	867.733,83	144.840,61	28,9	4,8
Contrato Emprego Inserção +	4.141	1.931	46,6	8.957.400,00	5.635.117,07	1.255.276,90	62,9	14,0
Centros de Gestão Participada - Reabilitação				0,00	0,00	0,00		
PROG. 3 - INTERV. PARA A ORG.E GESTÃO DO MERC EMP.E DA FORM. PROF.	25.319	11.558	45,6	5.292.862,00	3.826.026,38	1.552.912,23	72,3	29,3
DESENV. E MODERNIZAÇÃO DAS ESTRUTURAS E SERV. DE APOIO AO EMP. E FORM.				5.095.397,00	3.813.520,10	1.548.295,32	74,8	30,4
PROM. DE EST. E SERV. DE AP. À INSERÇÃO PROFISSIONAL				3.266.196,00	2.378.366,36	892.641,17	72,8	27,3
b) (**) Unidades de Inserção na Vida Activa (UNIVAS)	61	41	67,2	0,00	0,00	0,00		
b) (**) Clubes de Emprego				0,00	0,00	0,00		
b) (**) GIP - Gabinetes de Inserção Profissional	179	179	100,0	3.266.196,00	2.378.366,36	892.641,17	72,8	27,3
a) (**) Informação e Orientação Profissional		11.086		0,00	0,00	0,00		
Certificação Profissional				187.500,00	112.830,01	14.580,01	60,2	7,8
Estudos e Investigação				0,00	0,00	0,00		
Processos e Métodos Didácticos				0,00	0,00	0,00		
Observatório do Emprego e Formação				0,00	0,00	0,00		
Regime Prest. Desemp. - DL nº220 de 03/11/2006				1.641.701,00	1.322.323,73	641.074,14	80,5	39,0
COLOCAÇÃO	25.319	11.558	45,6	167.015,00	4.274,20	2.814,87	2,6	1,7
(***) Prod. de Instrumentos Téc. de Sup. à Actividade de Colocação	25.319	11.558	45,6	0,00	0,00	0,00		
COLOCAÇÃO EXTERNA				167.015,00	4.274,20	2.814,87	2,6	1,7
Rede Eures				167.015,00	4.274,20	2.814,87	2,6	1,7
PRESTAÇÕES TÉCNICAS - METODOLOGIA PNE				30.450,00	8.232,08	1.802,04	27,0	5,9
INSERJOVEM				12.800,00	2.950,72	348,25	23,1	2,7
REAGE				17.650,00	5.281,36	1.453,79	29,9	8,2
MODERNIZAÇÃO DO SERVIÇO PÚBLICO DE EMPREGO				0,00	0,00	0,00		
Modern. do SPE: Proj. LSE (Livre Serv. P/ Emprego)				0,00	0,00	0,00		
PROG. 4 - RELAÇÕES C/EXTERIOR E ARTICULAÇÃO COM OUTRAS ENTIDADES				655.740,00	165.167,37	128.958,31	25,2	19,7
ACÇÕES CONJUNTAS COM OUTRAS ENTIDADES				280.590,00	5.042,40	559,20	1,8	0,2
Diálogo Social				0,00	0,00	0,00		
Participação em Programas Comunitários				168.090,00	5.042,40	559,20	3,0	0,3
OUTRAS ACÇÕES CONJUNTAS COM OUTRAS ENTIDADES				112.500,00	0,00	0,00	0,0	0,0
Concursos Diversos				112.500,00	0,00	0,00	0,0	0,0
Cooperação IEFP, I.P. / Secretariado Nacional de Reabilitação				0,00	0,00	0,00		
Outras Acções				0,00	0,00	0,00		
Cooperação IEFP / Cooperativa António Sérgio				0,00	0,00	0,00		

DESIGNAÇÃO DA DESPESA	Execução Física			Execução Financeira (Un.: Euros)				
	Meta a)	Abrangidos b)	Grau Exec. b) / a)	Dotação a)	Cabimento b)	Pagamento c)	Grau Exec. b) / a)	Grau Exec. c) / a)
COOPERAÇÃO INSTITUCIONAL				0,00	0,00	0,00		
Comissão para a Igualdade no Trabalho e no Emprego (CITE)				0,00	0,00	0,00		
Serviços Sociais do MSST				0,00	0,00	0,00		
Agência Nacional Sócrates e Leonardo da Vinci				0,00	0,00	0,00		
Instituto de Gestão do Fundo Social Europeu (IGFSE)				0,00	0,00	0,00		
Outros Serviços				0,00	0,00	0,00		
Alto Comissariado p/Imigração e Minorias Étnicas				0,00	0,00	0,00		
RELAÇÕES PÚBLICAS				375.150,00	160.124,97	128.399,11	42,7	34,2
Informação para o Exterior				37.250,00	7.858,80	6.487,20	21,1	17,4
Relação Directa com os Utentes				337.900,00	152.266,17	121.911,91	45,1	36,1
RELAÇÕES INTERNACIONAIS				0,00	0,00	0,00		
Organizações Internacionais				0,00	0,00	0,00		
COOPERAÇÃO BILATERAL C/ PALOPS				0,00	0,00	0,00		
Cooperação Bilateral com Outros Países e Outras Actividades				0,00	0,00	0,00		
PROG. 5 - GESTÃO E ORGANIZAÇÃO INTERNA				15.556.339,00	10.454.428,12	4.510.003,25	67,2	29,0
INFRA-ESTRUTURAS FÍSICAS				2.140.227,00	620.841,87	216.827,96	29,0	10,1
Centros de Emprego				277.867,00	73.136,62	49.146,30	26,3	17,7
Centros de Formação Profissional de Gestão Directa				1.700.600,00	448.600,55	71.832,97	26,4	4,2
Centros de Formação Profissional de Gestão Participada				0,00	0,00	0,00		
Centro de Reabilitação Profissional de Gestão Directa				0,00	0,00	0,00		
Centro de Reabilitação Profissional de Gestão Participada				0,00	0,00	0,00		
Serviços de Coordenação Central e Regional				161.760,00	99.104,70	95.848,69	61,3	59,3
Outras Infra-Estruturas Físicas				0,00	0,00	0,00		
Funcionamento, Organização e Gestão Internas				1.465.940,00	953.945,98	477.733,73	65,1	32,6
Funcionamento, Organização e Gestão Internas				1.452.940,00	951.987,11	475.774,86	65,5	32,7
FUNCIONAMENTO - POEFDS E POR				13.000,00	1.958,87	1.958,87	15,1	15,1
Funcionamento - POR				5.000,00	1.521,06	1.521,06	30,4	30,4
Funcionamento - POPH				8.000,00	437,81	437,81	5,5	5,5
RECURSOS HUMANOS				63.581,00	44.649,75	19.621,19	70,2	30,9
GESTÃO DE RECURSOS HUMANOS				25.021,00	11.324,18	9.019,62	45,3	36,0
Centros de Emprego				17.227,00	7.409,88	5.429,29	43,0	31,5
Centros de Formação Profissional				3.954,00	1.129,58	870,61	28,6	22,0
Centros de Reabilitação Profissional				0,00	0,00	0,00		
Serviços de Coordenação Central e Regional				3.840,00	2.784,72	2.719,72	72,5	70,8
POR				0,00	0,00	0,00		
Pessoal Deslocado em Diversos Serviços				0,00	0,00	0,00		
DESENVOLVIMENTO DOS RECURSOS HUMANOS				5.000,00	0,00	0,00	0,0	0,0
Formação Interna - Acções				5.000,00	0,00	0,00	0,0	0,0
Acção Social				33.560,00	33.325,57	10.601,57	99,3	31,6
INFORMATIZAÇÃO				46.012,00	37.039,56	2.187,86	80,5	4,8
Hardware				33.576,00	33.576,00	0,00	100,0	0,0
Software				0,00	0,00	0,00		
Comunicação				0,00	0,00	0,00		
Outros				12.436,00	3.463,56	2.187,86	27,9	17,6
INFORMAÇÃO CIENTÍFICA E DOCUMENTAÇÃO				4.820,00	540,95	419,50	11,2	8,7
INFORMAÇÃO CIENTÍFICA E DOCUMENTAÇÃO				4.820,00	540,95	419,50	11,2	8,7
Informação Científica e Técnica				4.820,00	540,95	419,50	11,2	8,7
Actividade Editorial				0,00	0,00	0,00		
Informação Interna				0,00	0,00	0,00		
GESTÃO DE CENTROS				11.835.759,00	8.797.410,01	3.793.213,01	74,3	32,0
Centros de Emprego				4.472.266,00	3.315.781,04	1.531.081,39	74,1	34,2
Centros de Formação Profissional				7.363.493,00	5.481.628,97	2.262.131,62	74,4	30,7
Centros de Reabilitação Profissional				0,00	0,00	0,00		
PROG 6 - OUTROS				0,00	0,00	0,00		
Restituições de Apoios Comunitários				0,00	0,00	0,00		
Cativações				0,00	0,00	0,00		
Constituição de Reserva				0,00	0,00	0,00		
ORGANISMO INTERMÉDIO				0,00	0,00	0,00		
TOTAL		0	0	220.284.143,00	149.123.192,04	57.059.122,18	67,7	25,9

(*) Número de pessoas envolvidas em componentes de medidas (ex.: majorações em ILE) cuja meta já está contemplada na medida principal.

(**) A execução física destas medidas não é contabilizada em número de abrangidos ou pessoas apoiadas, pelo que não pode ser adicionada à execução das restantes medidas.

(***) Este número inclui as colocações de desempregados e empregados

(1) Inclui a actividade realizada no âmbito das Iniciativas Locais de Emprego - Serviços de Apoio à Família

Metas e Execução Física Agregadas por:

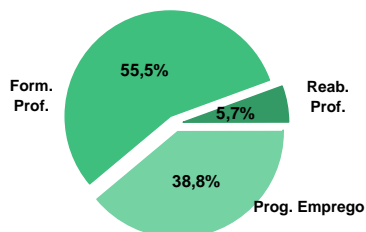
Pessoas:	125.237	81.568
a) Informação e Orientação Profissional:		11.086
b) Estruturas:	240	220
c) Feiras:	45	
d) Cooperativas (Investimento):	4	
f) Prémios de Igualdade de Oportunidades	48	
g) Programa de Apoio à Iniciativa Privada (PAIPS)		

DELEGAÇÃO REGIONAL DO CENTRO
EXECUÇÃO FÍSICA E FINANCEIRA

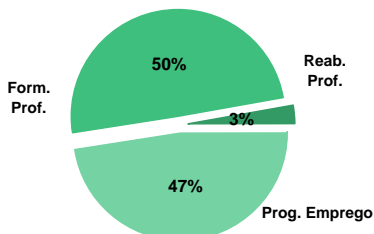
Valores acumulados a 30 de Junho de 2010

ÁREAS DE INTERVENÇÃO	Execução Física			Execução Financeira (Un.: Euros)			
	Meta	Abrangidos	Grau Exec.	Dotação	Cabimento	Pagamento	Grau Exec.
EMPREGO	45.115	25.428	56,4	55.007.438,00	38.846.068,48	11.236.410,04	20,4
Programas de Emprego	25.793	14.951	58,0	55.007.438,00	38.846.068,48	11.236.410,04	20,4
Colocações	19.322	10.477	54,2	0,00	0,00	0,00	
Colocações de Desempregados	-	9.904	-	-	-	-	-
Colocações de Empregados	-	573	-	-	-	-	-
FORMAÇÃO PROFISSIONAL	35.078	21.417	61,1	36.209.800,00	29.330.025,98	11.743.012,60	32,4
REABILITAÇÃO PROFISSIONAL	1.547	2.193	141,8	4.349.909,00	1.600.070,06	680.108,66	15,6
TOTAL	81.740	49.038	60,0	95.567.147,00	69.776.164,52	23.659.531,30	24,8
Informação e Orientação Profissional		7.458		0,00	0,00	0,00	

Abrangidos - Peso relativo



Pagamento - Peso relativo


MEDIDAS / PROGRAMAS COM MAIOR PESO RELATIVO

EXECUÇÃO FÍSICA	METAS	ABRANGIDOS	GRAU
Formação Modular	16.080	12.506	77,8
Contrato Emprego Inserção	11.493	7.036	61,2
Reconhec. e Validação de Competências	8.849	1.817	20,5
Cursos Educação e Formação de Adultos	5.334	4.723	88,5
Estágios Profissionais	4.115	2.273	55,2
Estágios Prof. - Qualificação Emprego	2.298	983	42,8
Contrato Emprego Inserção +	2.075	1.049	50,6
Estágios Profissionais - INOV-JOVEM	1.848	1.110	60,1
Sist. de Aprendizagem - Gestão Directa	1.779	1.189	66,8
Sist. Aprendizagem - Entidades Externas	1.746	490	28,1

EXECUÇÃO FINANCEIRA	DOTAÇÃO	CABIMENTO	PAGAMENTO	GRAU PAGAM
Estágios Profissionais	17.846.907,00	14.746.888,59	4.115.682,37	23,1
Cursos Educação e Formação de Adultos	17.491.435,00	15.577.223,41	5.908.262,61	33,8
Estágios Profissionais - INOV-JOVEM	6.994.056,00	4.584.507,45	1.604.069,66	22,9
PEOE - Investimento	5.656.260,00	4.953.369,48	1.319.834,26	23,3
Sist. Aprendizagem - Entidades Externas	5.631.284,00	3.549.093,31	979.343,16	17,4
Sist. de Aprendizagem - Gestão Directa	4.431.214,00	3.389.902,97	1.688.447,55	38,1
Contrato Emprego Inserção +	4.399.776,00	3.114.640,91	756.081,06	17,2
Formação Modular	3.890.849,00	2.824.862,83	1.471.088,01	37,8
ILE - Criação de Postos de Trabalho	3.666.232,00	2.999.187,03	1.152.138,13	31,4
Estágios Prof. - Qualificação Emprego	3.528.405,00	2.034.710,82	574.441,66	16,3

DELEGAÇÃO REGIONAL DO CENTRO			EXECUÇÃO FÍSICA E FINANCEIRA DAS ÁREAS DE INTERVENÇÃO			A	Valores acumulados a 30 de Junho de 2010	
PROGRAMAS DE EMPREGO	Execução Física			Execução Financeira (Un.: Euros)				
	Meta	Abrangidos	Grau Exec.	Dotação	Cabimento	Pagamento	Grau Exec.	
PROGRAMAS DE FORMAÇÃO E EMPREGO	9.865	5.003	50,7	33.642.450,00	23.000.698,10	6.954.605,77	20,7	
Bolsas de Formação da Iniciativa do Trabalhador	24	15	62,5	32.311,00	24.763,04	7.433,42	23,0	
Estágios Profissionais - Port. 268/1997	51	54	105,9	619.433,00	547.160,14	419.447,59	67,7	
Estágios Profissionais na Administração Pública				0,00	0,00	0,00		
Estágios Profissionais - INOV-ART				0,00	0,00	0,00		
Estágios Profissionais - INOV-JOVEM	1.848	1.110	60,1	6.994.056,00	4.584.507,45	1.604.069,66	22,9	
Estágios Profissionais - INOV-SOCIAL	230	96	41,7	1.231.104,00	781.279,26	226.257,12	18,4	
Estágios Profissionais - INOV Mundus				0,00	0,00	0,00		
Estágios Profissionais - INOV EXPORT				0,00	0,00	0,00		
Estágios Profissionais	4.115	2.273	55,2	17.846.907,00	14.746.888,59	4.115.682,37	23,1	
Estágios Qualificação-Emprego	1.299	472	36,3	3.528.405,00	2.034.710,82	574.441,66	16,3	
Estágios Profissionais de níveis III e IV	2.298	983	42,8	3.390.234,00	281.388,80	7.273,95	0,2	
CRIAÇÃO DE EMPREGO E EMPRESAS	1.061	590	55,6	11.551.994,00	9.129.484,18	2.862.936,69	24,8	
(1) (*) Programa de Estímulo à Oferta de Emprego - Investimento	324	94	29,0	5.656.260,00	4.953.369,48	1.319.834,26	23,3	
(1) ILE - Criação de Postos de Trabalho	467	130	27,8	3.666.232,00	2.999.187,03	1.152.138,13	31,4	
(1) (*) ILE - Majorações	157	27	17,2	296.548,00	240.719,15	99.152,80	33,4	
APE - Criação de Postos de Trabalho	32	5	15,6	162.152,00	121.353,77	93.293,08	57,5	
(*) APE - Majorações	1		0,0	978,00	0,00	0,00	0,0	
Apoios à Contratação	7		0,0	35.216,00	35.214,48	20.122,56	57,1	
(**) Prémio de Igualdade de Oportunidades - Majorações	5		0,0	89.787,00	81.443,95	0,00	0,0	
Apoio à Conversão de Contratos				0,00	0,00	0,00		
APE - Apoios à criação do Próprio Emprego - PAECPE	514	167	32,5	1.600.881,00	664.694,38	157.641,50	9,8	
Prémio de Colocação				0,00	0,00	0,00		
Apoios à Contratação para Jovens		194		0,00	0,00	0,00		
Apoios à Contratação para Adultos e Públicos Específicos		84		0,00	0,00	0,00		
Linha de Apoio à Criação de Empresas e de Emprego				0,00	0,00	0,00		
Promoção do Artesanato - Artesãos	37	10	27,0	17.530,00	7.094,15	3.398,66	19,4	
PRODESCOOP - Cooperativas - Criação de Postos de Trabalho	4		0,0	26.410,00	26.407,79	17.355,70	65,7	
MERCADO SOCIAL DE EMPREGO	14.698	9.194	62,6	7.987.042,00	5.387.396,46	1.183.442,69		
(*) Empresas de Inserção - Investimento	32	8	25,0	224.370,00	181.089,01	53.478,40	23,8	
Empresas de Inserção - Profissionalização	450	449	99,8	1.344.394,00	951.761,86	136.859,49	10,2	
(*) Empresas de Inserção - Formação	138	113	81,9	221.112,00	152.479,32	51.747,18	23,4	
Empresas de Inserção - Prémio Integração	10	2	20,0	50.308,00	25.153,20	10.061,28	20,0	
Programas Ocupacionais - Carenciados	5	5	100,0	38.895,00	14.693,38	14.693,38	37,8	
Programas Ocupacionais - Subsidiados	665	653	98,2	0,00	0,00	0,00		
Contrato Emprego Inserção	11.493	7.036	61,2	1.708.187,00	947.578,78	160.521,90	9,4	
Contrato Emprego Inserção +	2.075	1.049	50,6	4.399.776,00	3.114.640,91	756.081,06	17,2	
OUTRAS MEDIDAS DE PROMOÇÃO DO EMPREGO	169	164	97,0	823.787,00	682.524,11	166.615,34	20,2	
FUNDO DE AJUSTAMENTO À GLOBALIZAÇÃO - FEG				3.883,00	3.882,32	2.687,96	69,2	
Apoios à Auto-Colocação				0,00	0,00	0,00		
Apoios a Novos Empreendedores				0,00	0,00	0,00		
Apoios à Inserção				0,00	0,00	0,00		
Apoio ao Empreendedorismo				0,00	0,00	0,00		
Planos de Integração				3.883,00	3.882,32	2.687,96	69,2	
Prática em Contexto de Trabalho				0,00	0,00	0,00		
Apoios à Contratação				0,00	0,00	0,00		
Bolsa de Formação				0,00	0,00	0,00		
Formação de Animadores de UNIVAS e Clubes de Emprego				0,00	0,00	0,00		
PROGRAMA VIDA - EMPREGO	169	164	97,0	819.904,00	678.641,79	163.927,38	20,0	
Estágios de Integração Sócio-Profissional	70	73	104,3	351.014,00	299.187,53	65.652,49	18,7	
Prémio de Integração Sócio-Profissional	4		0,0	20.274,00	5.030,64	0,00	0,0	
Apoios ao Emprego	95	91	95,8	448.616,00	374.423,62	98.274,89	21,9	
Apoios ao Auto-Emprego				0,00	0,00	0,00		
ESTRUTURAS E OUTROS APOIOS PARA PROMOÇÃO DO EMPREGO	-	-		1.002.165,00	645.965,63	68.809,55	6,9	
(**) Promoção do Artesanato - Feiras				0,00	0,00	0,00		
Prog. para a Promoção dos Ofícios e das Micro-empresas Artesanais - PPART				182.565,00	32.800,40	18.906,60	10,4	
(**) PRODESCOOP - Cooperativas - Investimento	2		0,0	76.474,00	76.472,36	0,00	0,0	
PROM. DE EST. E SERV. DE AP. À INSERÇÃO PROFISSIONAL	-	-	-	743.126,00	536.692,87	49.902,95	6,7	
(**) Unidades de Inserção na Vida Activa (UNIVAS)				1.612,00	0,00	0,00	0,0	
(**) Clubes de Emprego				0,00	0,00	0,00		
(**) GIP - Gabinetes de Inserção Profissional	64	61	95,3	741.514,00	536.692,87	49.902,95	6,7	
TOTAL	25.793	14.951	58,0	55.007.438,00	38.846.068,48	11.236.410,04	20,4	

(*) Número de pessoas envolvidas em componentes de medidas (ex.: majorações em ILE) cuja meta já está contemplada na medida principal.

(**) A execução física destas medidas não é contabilizada em número de abrangidos ou pessoas apoiadas, pelo que não pode ser adicionada à execução das restantes medidas.

(1) Inclui a actividade realizada no âmbito das Iniciativas Locais de Emprego - Serviços de Apoio à Família

FORMAÇÃO PROFISSIONAL	Execução Física			Execução Financeira (Un.: Euros)			
	Meta	Abrangidos	Grau Exec.	Dotação	Cabimento	Pagamento	Grau Exec.
Sistema de Aprendizagem - Gestão Directa	1.779	1.189	66,8	4.431.214,00	3.389.902,97	1.688.447,55	38,1
Sistema de Aprendizagem - Entidades Externas	1.746	490	28,1	5.631.284,00	3.549.093,31	979.343,16	17,4
Sistema de Aprendizagem - Saldos				165.879,00	56.936,72	56.936,72	34,3
Cursos de Educação e Formação de Jovens	774	381	49,2	1.429.838,00	1.042.071,88	498.783,17	34,9
Cursos de Especialização Tecnológica				0,00	0,00	0,00	
Reconhecimento e Validação de Competências	8.849	1.817	20,5	3.064.241,00	2.819.830,40	1.102.666,26	36,0
Portugal Acolhe	165	112	67,9	76.301,00	49.788,46	27.327,12	35,8
Programa Qualificação-Emprego				0,00	0,00	0,00	
Formação Modular	16.080	12.506	77,8	3.890.849,00	2.824.862,83	1.471.088,01	37,8
Cursos de Educação e Formação de Adultos	5.334	4.723	88,5	17.491.435,00	15.577.223,41	5.908.262,61	33,8
Formação de Formadores	351	199	56,7	28.759,00	20.316,00	10.158,00	35,3
Formação Especial				0,00	0,00	0,00	
Formação para a Inclusão				0,00	0,00	0,00	
IEFP, I.P. (Centros de Emprego + Centros de Form. Prof. de Gestão Directa)	35.078	21.417	61,1	36.209.800,00	29.330.025,98	11.743.012,60	32,4
Centros de Gestão Participada				0,00	0,00	0,00	
Acções em Cooperação com Outras Entidades				0,00	0,00	0,00	
TOTAL	35.078	21.417	61,1	36.209.800,00	29.330.025,98	11.743.012,60	32,4

REABILITAÇÃO PROFISSIONAL DE PESSOAS COM DEFICIÊNCIA	Execução Física			Execução Financeira (Un.: Euros)			
	Meta	Abrangidos	Grau Exec.	Dotação	Cabimento	Pagamento	Grau Exec.
Aval. e Orientação Prof. de Pessoas com Deficiência	400	172	43,0	109.639,00	0,00	0,00	0,0
Pré-Profissionalização				0,00	0,00	0,00	
Form. para Pessoas com Deficiência - Acções em Cooperação	566	1.564	276,3	2.497.961,00	478.020,94	250.145,68	10,0
Incentivos ao Emp. de Pess. com Deficiência	53	4	7,5	450.665,00	256.767,02	91.019,91	20,2
Apoio a Actividades Independentes	1		0,0	15.093,00	0,00	0,00	0,0
Emprego Protegido - Cent. de Emp. Protegido	132	117	88,6	534.024,00	532.039,21	212.947,41	39,9
Emprego Protegido - Enclaves	55	53	96,4	183.070,00	183.065,42	33.480,57	18,3
Prémio de Mérito				0,00	0,00	0,00	
Apoio à Colocação e Acompanhamento Pós - Colocação	300	274	91,3	342.131,00	39.700,40	0,00	0,0
OED Lisboa				0,00	0,00	0,00	
Ajudas Técnicas e Triciclos	40	9	22,5	217.326,00	110.477,07	92.515,09	42,6
Centros e Unidades de Reabilitação Profissional				0,00	0,00	0,00	
Centros de Gestão Participada - Reabilitação				0,00	0,00	0,00	
Organismo Intermédio				0,00	0,00	0,00	
TOTAL	1.547	2.193	141,8	4.349.909,00	1.600.070,06	680.108,66	15,6

DESIGNAÇÃO DA DESPESA	Execução Física			Execução Financeira (Un.: Euros)				
	Meta a)	Abrangidos b)	Grau Exec. b) / a)	Dotação a)	Cabimento b)	Pagamento c)	Grau Exec. b) / a)	Grau Exec. c) / a)
PROG. 1 - INTERV. ESTRUT. NOS DOMÍNIOS DO EMPREGO E DA FORM. PROF.	46.004	27.010	58,7	81.667.166,00	61.573.363,34	21.582.149,62	75,4	26,4
PROMOÇÃO DA EMPREGABILIDADE E DO EMPREGO	44.592	26.221	58,8	69.823.491,00	52.310.408,08	18.687.460,37	74,9	26,8
PROM. A FORM. QUALIFICANTE E A TRANSIÇÃO P/A VIDA ACTIVA	4.299	2.060	47,9	11.658.215,00	8.038.004,88	3.223.510,60	68,9	27,7
Sistema de Aprendizagem - Gestão Directa	1.779	1.189	66,8	4.431.214,00	3.389.902,97	1.688.447,55	76,5	38,1
Sistema de Aprendizagem - Entidades Externas	1.746	490	28,1	5.631.284,00	3.549.093,31	979.343,16	63,0	17,4
Sistema de Aprendizagem - Saldos				165.879,00	56.936,72	56.936,72	34,3	34,3
Cursos de Educação e Formação de Jovens	774	381	49,2	1.429.838,00	1.042.071,88	498.783,17	72,9	34,9
Cursos de Especialização Tecnológica				0,00	0,00	0,00		
FORMAÇÃO AO LONGO DA VIDA E ADAPTABILIDADE	25.118	14.450	57,5	7.063.702,00	5.719.244,73	2.608.514,81	81,0	36,9
Bolsas de Formação da Iniciativa do Trabalhador	24	15	62,5	32.311,00	24.763,04	7.433,42	76,6	23,0
Reconhecimento e Validação de Competências	8.849	1.817	20,5	3.064.241,00	2.819.830,40	1.102.666,26	92,0	36,0
Portugal Acolhe	165	112	67,9	76.301,00	49.788,46	27.327,12	65,3	35,8
Formação Modular	16.080	12.506	77,8	3.890.849,00	2.824.862,83	1.471.088,01	72,6	37,8
Programa Qualificação-Emprego				0,00	0,00	0,00		
QUALIFICAÇÃO E INSERÇÃO PROF. PARA DESEMPREGADOS	13.097	8.505	64,9	42.876.414,00	33.187.371,76	11.025.108,18	77,4	25,7
Cursos de Educação e Formação de Adultos	5.334	4.723	88,5	17.491.435,00	15.577.223,41	5.908.262,61	89,1	33,8
Estágios Profissionais - Port. 268/1997	51	54	105,9	619.433,00	547.160,14	419.447,59	88,3	67,7
Estágios Profissionais na Administração Pública				0,00	0,00	0,00		
Estágios Profissionais - INOV-ART				0,00	0,00	0,00		
Estágios Profissionais	4.115	2.273	55,2	17.846.907,00	14.746.888,59	4.115.682,37	82,6	23,1
Estágios Profissionais - Qualificação Emprego	1.299	472	36,3	3.528.405,00	2.034.710,82	574.441,66	57,7	16,3
Estágios Profissionais de níveis III e IV	2.298	983	42,8	3.390.234,00	281.388,80	7.273,95	8,3	0,2
PROGRAMA INOV-JOVEM	2.078	1.206	58,0	8.225.160,00	5.365.786,71	1.830.326,78	65,2	22,3
Estágios Profissionais - INOV-JOVEM	1.848	1.110	60,1	6.994.056,00	4.584.507,45	1.604.069,66	65,5	22,9
Estágios Profissionais - INOV-SOCIAL	230	96	41,7	1.231.104,00	781.279,26	226.257,12	63,5	18,4
Estágios Profissionais - INOV Mundus				0,00	0,00	0,00		
Estágios Profissionais - INOV EXPORT				0,00	0,00	0,00		
APOIO À CRIAÇÃO DE EMP. NO ÂMBITO DO DESENV. LOCAL E DA ECON. SOCIAL	1.061	590	55,6	11.814.916,00	9.242.639,26	2.884.531,25	78,2	24,4
APOIO AO INVEST. EM INIC. LOCAIS CRIADORAS DE EMPREGO				5.656.260,00	4.953.369,48	1.319.834,26	87,6	23,3
(1) (*) Programa de Estímulo à Oferta de Emprego - Investimento	324	94	29,0	5.656.260,00	4.953.369,48	1.319.834,26	87,6	23,3
PROGRAMA DE ESTÍMULO À OFERTA DE EMPREGO	1.020	302	29,6	5.851.794,00	4.142.612,76	1.522.348,07	70,8	26,0
(1) ILE - Criação de Postos de Trabalho	467	130	27,8	3.666.232,00	2.999.187,03	1.152.138,13	81,8	31,4
(1) (*) ILE - Majorações	157	27	17,2	296.548,00	240.719,15	99.152,80	81,2	33,4
CPE - Criação de Postos de Trabalho	32	5	15,6	162.152,00	121.353,77	93.293,08	74,8	57,5
(*) CPE - Majorações	1		0,0	978,00	0,00	0,00	0,0	0,0
Apoios à Contratação	7		0,0	35.216,00	35.214,48	20.122,56	100,0	57,1
f) (**) Prémio de Igualdade de Oportunidades - Majorações	5		0,0	89.787,00	81.443,95	0,00	90,7	0,0
Apoio à Conversão de Contratos				0,00	0,00	0,00		
Apoios à criação do Próprio Emprego - PAECPE	514	167	32,5	1.600.881,00	664.694,38	157.641,50	41,5	9,8
APOIO À INT. NO MERCADO DE TRABALHO		278		0,00	0,00	0,00		
Prémio de Colocação				0,00	0,00	0,00		
Apoios à Contratação para Jovens		194		0,00	0,00	0,00		
Apoios a Contratação para Adultos e Públicos Específicos		84		0,00	0,00	0,00		
Linha de Apoio à Criação de Empresas e de Emprego				0,00	0,00	0,00		
APOIOS À PROMOÇÃO DO ARTESANATO	37	10	27,0	200.095,00	39.894,55	22.305,26	19,9	11,1
Promoção do Artesanato - Artesãos	37	10	27,0	17.530,00	7.094,15	3.398,66	40,5	19,4
c) (**) Promoção do Artesanato - Feiras				0,00	0,00	0,00		
Prog. para a Promoção dos Ofícios e das Micro-empresas Artesanais - PPART				182.565,00	32.800,40	18.906,60	18,0	10,4
APOIO AO DESENVOLVIMENTO COOPERATIVO	4		0,0	102.884,00	102.880,15	17.355,70	100,0	16,9
d) (**) PRODESCOOP - Cooperativas - Investimento	2		0,0	76.474,00	76.472,36	0,00	100,0	0,0
PRODESCOOP - Cooperativas - Criação de Postos de Trabalho	4		0,0	26.410,00	26.407,79	17.355,70	100,0	65,7
FUNDO EUROPEU DE AJUSTAMENTO À GLOBALIZAÇÃO - FEG				3.883,00	3.882,32	2.687,96	100,0	69,2
Apoios à Auto-Colocação				0,00	0,00	0,00		
Apoios a Novos Empreendedores				0,00	0,00	0,00		
Apoio à Inserção				0,00	0,00	0,00		
Apoio ao Empreendedorismo				0,00	0,00	0,00		
Planos de Integração				3.883,00	3.882,32	2.687,96	100,0	69,2
Prática em Contexto de Trabalho				0,00	0,00	0,00		
Apoios à Contratação				0,00	0,00	0,00		
Bolsa de Formação - FEG				0,00	0,00	0,00		
FORMAÇÃO DE AGENTES DA POLÍTICA DE EMPREGO	351	199	56,7	28.759,00	20.316,00	10.158,00	70,6	35,3
FORMAÇÃO DE AGENTES DA POLÍTICA DE EMPREGO	351	199	56,7	28.759,00	20.316,00	10.158,00	70,6	35,3
Formação de Formadores	351	199	56,7	28.759,00	20.316,00	10.158,00	70,6	35,3
Formação de Animadores de UNIVAS e Clubes de Emprego				0,00	0,00	0,00		
ACÇÕES EM COOPERAÇÃO				0,00	0,00	0,00		
Centros de Gestão Participada				0,00	0,00	0,00		
Acções em Cooperação com Outras Entidades				0,00	0,00	0,00		

DESIGNAÇÃO DA DESPESA	Execução Física			Execução Financeira (Un.: Euros)				
	Meta a)	Abrangidos b)	Grau Exec. b) / a)	Dotação a)	Cabimento b)	Pagamento c)	Grau Exec. b) / a)	Grau Exec. c) / a)
PROG. 2 - INTEGRAÇÃO ECON. E SOCIAL DOS GRUPOS SOCIAIS DESFAV.	16.414	11.551	70,4	13.156.855,00	7.666.108,31	2.027.478,73	58,3	15,4
PROMOVER O EMP. E A EMPREGABILIDADE DOS GRUPOS PART. DESFAVORECIDOS	16.414	11.551	70,4	13.156.855,00	7.666.108,31	2.027.478,73	58,3	15,4
ACÇÕES DE DESENV.PESSOAL E PROF. PESSOAS C/DEFICIÊNCIA	966	1.736	179,7	2.607.600,00	478.020,94	250.145,68	18,3	9,6
Aval. e Orientação Prof. de Pessoas com Deficiência	400	172	43,0	109.639,00	0,00	0,00	0,0	0,0
Pré-Profissionalização				0,00	0,00	0,00		
Form. para Pessoas com Deficiência - Acções em Cooperação	566	1.564	276,3	2.497.961,00	478.020,94	250.145,68	19,1	10,0
APOIOS AO EMPREGO E À CONTRATAÇÃO PESSOAS C/DEFICIÊNCIA	581	457	78,7	1.742.309,00	1.122.049,12	429.962,98	64,4	24,7
Incentivos ao Emp. de Pess. com Deficiência	53	4	7,5	450.665,00	256.767,02	91.019,91	57,0	20,2
Apoio a Actividades Independentes	1		0,0	15.093,00	0,00	0,00	0,0	0,0
Emprego Protegido - Cent. de Emp. Protegido	132	117	88,6	534.024,00	532.039,21	212.947,41	99,6	39,9
Emprego Protegido - Enclaves	55	53	96,4	183.070,00	183.065,42	33.480,57	100,0	18,3
Prémio de Mérito				0,00	0,00	0,00		
Apoio à Colocação e Acompanhamento Pós - Colocação	300	274	91,3	342.131,00	39.700,40	0,00	11,6	0,0
OED Lisboa				0,00	0,00	0,00		
Ajudas Técnicas e Triciclos	40	9	22,5	217.326,00	110.477,07	92.515,09	50,8	42,6
ACÇÕES DE FORM. PROF. DE GRUPOS DESFAVORECIDOS				0,00	0,00	0,00		
Formação Especial				0,00	0,00	0,00		
Formação para a Inclusão				0,00	0,00	0,00		
PROGRAMA VIDA - EMPREGO	169	164	97,0	819.904,00	678.641,79	163.927,38	82,8	20,0
Estágios de Integração Sócio-Profissional	70	73	104,3	351.014,00	299.187,53	65.652,49	85,2	18,7
Prémio de Integração Sócio-Profissional	4		0,0	20.274,00	5.030,64	0,00	24,8	0,0
Apoios ao Emprego	95	91	95,8	448.616,00	374.423,62	98.274,89	83,5	21,9
Apoios ao Auto-Emprego				0,00	0,00	0,00		
DESENV. A REDE DE EQUIP. E SERV. DE PROMOÇÃO E DESENV.SOCIAL				0,00	0,00	0,00		
Centros e Unidades de Reabilitação Profissional				0,00	0,00	0,00		
DINAMIZAÇÃO E PROMOÇÃO DO MERCADO SOCIAL DE EMPREGO	14.698	9.194	62,6	7.987.042,00	5.387.396,46	1.183.442,69	67,5	14,8
(*) Empresas de Inserção - Investimento	32	8	25,0	224.370,00	181.089,01	53.478,40	80,7	23,8
Empresas de Inserção - Profissionalização	450	449	99,8	1.344.394,00	951.761,86	136.859,49	70,8	10,2
(*) Empresas de Inserção - Formação	138	113	81,9	221.112,00	152.479,32	51.747,18	69,0	23,4
Empresas de Inserção - Prémio Integração	10	2	20,0	50.308,00	25.153,20	10.061,28	50,0	20,0
Programas Ocupacionais - Carentiados	5	5	100,0	38.895,00	14.693,38	14.693,38	37,8	37,8
Programas Ocupacionais - Subsidiados	665	653	98,2	0,00	0,00	0,00		
Contrato Emprego Inserção	11.493	7.036	61,2	1.708.187,00	947.578,78	160.521,90	55,5	9,4
Contrato Emprego Inserção +	2.075	1.049	50,6	4.399.776,00	3.114.640,91	756.081,06	70,8	17,2
Centros de Gestão Participada - Reabilitação				0,00	0,00	0,00		
PROG. 3 - INTERV. PARA A ORG.E GESTÃO DO MERC EMP.E DA FORM. PROF.	19.322	10.477	54,2	1.557.367,00	1.204.852,39	292.765,08	77,4	18,8
DESENV. E MODERNIZAÇÃO DAS ESTRUTURAS E SERV. DE APOIO AO EMP. E FORM.				1.541.274,00	1.199.647,84	289.139,68	77,8	18,8
PROM. DE EST. E SERV. DE AP. À INSERÇÃO PROFISSIONAL				743.126,00	536.692,87	49.902,95	72,2	6,7
b) (**) Unidades de Inserção na Vida Activa (UNIVAS)				1.612,00	0,00	0,00	0,0	0,0
b) (**) Clubes de Emprego				0,00	0,00	0,00		
b) (**) GIP - Gabinetes de Inserção Profissional	64	61	95,3	741.514,00	536.692,87	49.902,95	72,4	6,7
a) (**) Informação e Orientação Profissional		7.458		0,00	0,00	0,00		
Certificação Profissional				74.580,00	28.779,97	14.049,23	38,6	18,8
Estudos e Investigação				0,00	0,00	0,00		
Processos e Métodos Didácticos				0,00	0,00	0,00		
Observatório do Emprego e Formação				0,00	0,00	0,00		
Regime Prest. Desemp. - DL nº220 de 03/11/2006				723.568,00	634.175,00	225.187,50	87,6	31,1
COLOCAÇÃO	19.322	10.477	54,2	6.262,00	3.142,00	3.142,00	50,2	50,2
(***) Prod. de Instrumentos Téc. de Sup. à Actividade de Colocação	19.322	10.477	54,2	0,00	0,00	0,00		
COLOCAÇÃO EXTERNA				6.262,00	3.142,00	3.142,00	50,2	50,2
Rede Eures				6.262,00	3.142,00	3.142,00	50,2	50,2
PRESTAÇÕES TÉCNICAS - METODOLOGIA PNE				9.831,00	2.062,55	483,40	21,0	4,9
INSERJOVEM				3.708,00	729,09	56,75	19,7	1,5
REAGE				6.123,00	1.333,46	426,65	21,8	7,0
MODERNIZAÇÃO DO SERVIÇO PÚBLICO DE EMPREGO				0,00	0,00	0,00		
Modern. do SPE: Proj. LSE (Livre Serv. P/ Emprego)				0,00	0,00	0,00		
PROG. 4 - RELAÇÕES C/EXTERIOR E ARTICULAÇÃO COM OUTRAS ENTIDADES				248.413,00	91.210,18	74.291,70	36,7	29,9
ACÇÕES CONJUNTAS COM OUTRAS ENTIDADES				114.058,00	63.603,63	52.432,15	55,8	46,0
Diálogo Social				0,00	0,00	0,00		
Participação em Programas Comunitários				82.058,00	53.103,63	50.932,15	64,7	62,1
OUTRAS ACÇÕES CONJUNTAS COM OUTRAS ENTIDADES				32.000,00	10.500,00	1.500,00	32,8	4,7
Concursos Diversos				5.000,00	0,00	0,00	0,0	0,0
Cooperação IEFP, I.P. / Secretariado Nacional de Reabilitação				0,00	0,00	0,00		
Outras Acções				27.000,00	10.500,00	1.500,00	38,9	5,6
Cooperação IEFP / Cooperativa António Sérgio				0,00	0,00	0,00		

DESIGNAÇÃO DA DESPESA	Execução Física			Execução Financeira (Un.: Euros)				
	Meta a)	Abrangidos b)	Grau Exec. b) / a)	Dotação a)	Cabimento b)	Pagamento c)	Grau Exec. b) / a)	Grau Exec. c) / a)
COOPERAÇÃO INSTITUCIONAL				0,00	0,00	0,00		
Comissão para a Igualdade no Trabalho e no Emprego (CITE)				0,00	0,00	0,00		
Serviços Sociais do MSST				0,00	0,00	0,00		
Agência Nacional Sócrates e Leonardo da Vinci				0,00	0,00	0,00		
Instituto de Gestão do Fundo Social Europeu (IGFSE)				0,00	0,00	0,00		
Outros Serviços				0,00	0,00	0,00		
Alto Comissariado p/Imigração e Minorias Étnicas				0,00	0,00	0,00		
RELAÇÕES PÚBLICAS				134.355,00	27.606,55	21.859,55	20,5	16,3
Informação para o Exterior				64.848,00	14.277,55	9.867,55	22,0	15,2
Relação Directa com os Utentes				69.507,00	13.329,00	11.992,00	19,2	17,3
RELAÇÕES INTERNACIONAIS				0,00	0,00	0,00		
Organizações Internacionais				0,00	0,00	0,00		
COOPERAÇÃO BILATERAL C/ PALOPS				0,00	0,00	0,00		
Cooperação Bilateral com Outros Países e Outras Actividades				0,00	0,00	0,00		
PROG. 5 - GESTÃO E ORGANIZAÇÃO INTERNA				10.572.855,00	6.977.943,94	3.116.183,71	66,0	29,5
INFRA-ESTRUTURAS FÍSICAS				1.834.550,00	339.205,01	118.972,70	18,5	6,5
Centros de Emprego				89.550,00	3.845,54	2.838,62	4,3	3,2
Centros de Formação Profissional de Gestão Directa				1.690.000,00	329.283,87	111.111,36	19,5	6,6
Centros de Formação Profissional de Gestão Participada				0,00	0,00	0,00		
Centro de Reabilitação Profissional de Gestão Directa				0,00	0,00	0,00		
Centro de Reabilitação Profissional de Gestão Participada				0,00	0,00	0,00		
Serviços de Coordenação Central e Regional				55.000,00	6.075,60	5.022,72	11,0	9,1
Outras Infra-Estruturas Físicas				0,00	0,00	0,00		
Funcionamento, Organização e Gestão Internas				1.251.173,00	912.217,62	349.368,38	72,9	27,9
Funcionamento, Organização e Gestão Internas				1.251.173,00	912.217,62	349.368,38	72,9	27,9
FUNCIONAMENTO - POEFDS E POR				0,00	0,00	0,00		
Funcionamento - POR				0,00	0,00	0,00		
Funcionamento - POPH				0,00	0,00	0,00		
RECURSOS HUMANOS				90.107,00	27.546,30	12.942,79	30,6	14,4
GESTÃO DE RECURSOS HUMANOS				19.347,00	8.452,91	6.342,75	43,7	32,8
Centros de Emprego				8.154,00	4.166,17	2.966,17	51,1	36,4
Centros de Formação Profissional				4.025,00	1.376,07	465,91	34,2	11,6
Centros de Reabilitação Profissional				0,00	0,00	0,00		
Serviços de Coordenação Central e Regional				7.168,00	2.910,67	2.910,67	40,6	40,6
POR				0,00	0,00	0,00		
Pessoal Deslocado em Diversos Serviços				0,00	0,00	0,00		
DESENVOLVIMENTO DOS RECURSOS HUMANOS				0,00	0,00	0,00		
Formação Interna - Acções				0,00	0,00	0,00		
Ação Social				70.760,00	19.093,39	6.600,04	27,0	9,3
INFORMATIZAÇÃO				21.339,00	15.950,82	3.184,02	74,7	14,9
Hardware				16.339,00	11.603,60	264,80	71,0	1,6
Software				0,00	0,00	0,00		
Comunicação				0,00	0,00	0,00		
Outros				5.000,00	4.347,22	2.919,22	86,9	58,4
INFORMAÇÃO CIENTÍFICA E DOCUMENTAÇÃO				7.500,00	1.797,33	1.127,98	24,0	15,0
INFORMAÇÃO CIENTÍFICA E DOCUMENTAÇÃO				7.500,00	1.797,33	1.127,98	24,0	15,0
Informação Científica e Técnica				7.500,00	1.797,33	1.127,98	24,0	15,0
Actividade Editorial				0,00	0,00	0,00		
Informação Interna				0,00	0,00	0,00		
GESTÃO DE CENTROS				7.368.186,00	5.681.226,86	2.630.587,84	77,1	35,7
Centros de Emprego				1.495.000,00	1.126.956,73	582.794,71	75,4	39,0
Centros de Formação Profissional				5.873.186,00	4.554.270,13	2.047.793,13	77,5	34,9
Centros de Reabilitação Profissional				0,00	0,00	0,00		
PROG 6 - OUTROS				0,00	0,00	0,00		
Restituições de Apoios Comunitários				0,00	0,00	0,00		
Cativações				0,00	0,00	0,00		
Constituição de Reserva				0,00	0,00	0,00		
ORGANISMO INTERMÉDIO	0	0		0,00	0,00	0,00		
TOTAL				107.202.656,00	77.513.478,16	27.092.868,84	72,3	25,3

(*) Número de pessoas envolvidas em componentes de medidas (ex.: majorações em ILE) cuja meta já está contemplada na medida principal.

(**) A execução física destas medidas não é contabilizada em número de abrangidos ou pessoas apoiadas, pelo que não pode ser adicionada à execução das restantes medidas.

(***) Este número inclui as colocações de desempregados e empregados

(1) Inclui a actividade realizada no âmbito das Iniciativas Locais de Emprego - Serviços de Apoio à Família

Metas e Execução Física Agregadas por:

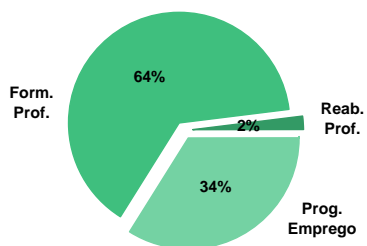
Pessoas:	81.740	49.038
a) Informação e Orientação Profissional:		7.458
b) Estruturas:	64	61
c) Feiras:		
d) Cooperativas (Investimento):	2	
f) Prémios de Igualdade de Oportunidades	5	
g) Programa de Apoio à Iniciativa Privada (PAIPS)		

DELEGAÇÃO REGIONAL DE LISBOA E VALE DO TEJO
EXECUÇÃO FÍSICA E FINANCEIRA

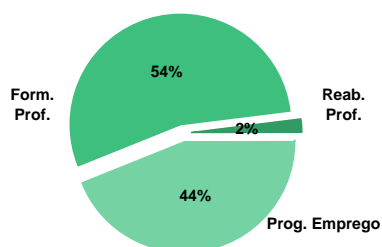
Valores acumulados a 30 de Junho de 2010

ÁREAS DE INTERVENÇÃO	Execução Física			Execução Financeira (Un.: Euros)			
	Meta	Abrangidos	Grau Exec.	Dotação	Cabimento	Pagamento	Grau Exec.
EMPREGO	50.712	25.625	50,5	81.412.018,00	56.490.431,63	18.167.730,53	22,3
Programas de Emprego	31.187	19.098	61,2	81.412.018,00	56.490.431,63	18.167.730,53	22,3
Colocações	19.525	6.527	33,4	0,00	0,00	0,00	
Colocações de Desempregados	-	6.020	-	-	-	-	-
Colocações de Empregados	-	507	-	-	-	-	-
FORMAÇÃO PROFISSIONAL	64.361	37.394	58,1	73.248.163,00	57.691.234,36	25.834.817,55	35,3
REABILITAÇÃO PROFISSIONAL	2.402	1.791	74,6	14.024.898,00	11.256.640,41	4.758.026,14	33,9
TOTAL	117.475	64.810	55,2	168.685.079,00	125.438.306,40	48.760.574,22	28,9
Informação e Orientação Profissional		27.126		0,00	0,00	0,00	

Abrangidos - Peso relativo



Pagamento - Peso relativo


MEDIDAS / PROGRAMAS COM MAIOR PESO RELATIVO

EXECUÇÃO FÍSICA	METAS	ABRANGIDOS	GRAU
Formação Modular	25.000	12.891	51,6
Reconhec. e Validação de Competências	14.807	4.522	30,5
Contrato Emprego Inserção	10.156	6.468	63,7
Cursos Educação e Formação de Adultos	10.095	10.879	107,8
Estágios Profissionais	6.361	3.940	61,9
Cursos Educação e Form. de Jovens	5.111	2.791	54,6
Sist. de Aprendizagem - Gestão Directa	4.672	3.441	73,7
Estágios Prof. - Qualificação Emprego	3.548	1.649	46,5
Sist. Aprendizagem - Entidades Externas	2.828	1.999	70,7
Contrato Emprego Inserção +	2.788	1.222	43,8

EXECUÇÃO FINANCEIRA	DOTAÇÃO	CABIMENTO	PAGAMENTO	GRAU PAGAM
Cursos Educação e Formação de Adultos	32.987.286,00	28.713.740,30	12.331.762,13	37,4
Estágios Profissionais	28.456.533,00	23.446.405,69	6.861.953,79	24,1
Sist. Aprendizagem - Entidades Externas	11.992.772,00	7.969.910,85	3.875.335,69	32,3
Form.p/ Pessoas c/ Def. - Acções Coop.	10.555.037,00	9.686.515,50	3.903.019,33	37,0
Estágios Profissionais - INOV-JOVEM	10.552.491,00	7.336.706,01	2.550.780,05	24,2
Sist. de Aprendizagem - Gestão Directa	9.740.515,00	7.638.006,37	3.846.416,63	39,5
PEOE - Investimento	7.837.245,00	5.748.742,09	1.898.155,64	24,2
Cursos Educação e Form. de Jovens	7.406.051,00	5.805.510,55	2.294.375,22	31,0
Reconhec. e Validação de Competências	6.406.647,00	5.342.497,30	2.095.407,78	32,7
ILE - Criação de Postos de Trabalho	6.084.188,00	3.857.211,01	1.585.519,75	26,1

PROGRAMAS DE EMPREGO	Execução Física			Execução Financeira (Un.: Euros)			
	Meta	Abrangidos	Grau Exec.	Dotação	Cabimento	Pagamento	Grau Exec.
PROGRAMAS DE FORMAÇÃO E EMPREGO	15.259	8.934	58,5	51.062.474,00	36.024.444,90	10.738.435,78	21,0
Bolsas de Formação da Iniciativa do Trabalhador	473	465	98,3	938.082,00	681.139,81	323.099,68	34,4
Estágios Profissionais - Port. 268/1997	42	35	83,3	373.376,00	154.366,58	51.455,91	13,8
Estágios Profissionais na Administração Pública				0,00	0,00	0,00	
Estágios Profissionais - INOV-ART				0,00	0,00	0,00	
Estágios Profissionais - INOV-JOVEM	2.514	1.973	78,5	10.552.491,00	7.336.706,01	2.550.780,05	24,2
Estágios Profissionais - INOV-SOCIAL	355	155	43,7	1.802.266,00	1.287.592,21	378.001,05	21,0
Estágios Profissionais - INOV Mundus				0,00	0,00	0,00	
Estágios Profissionais - INOV EXPORT				0,00	0,00	0,00	
Estágios Profissionais	6.361	3.940	61,9	28.456.533,00	23.446.405,69	6.861.953,79	24,1
Estágios Qualificação-Emprego	1.966	717	36,5	4.543.405,00	2.438.588,21	573.145,30	12,6
Estágios Profissionais de níveis III e IV	3.548	1.649	46,5	4.396.321,00	679.646,39	0,00	0,0
criação de emprego e empresas	1.462	844	57,7	16.927.360,00	10.390.058,92	3.839.542,62	22,7
(1) (*) Programa de Estímulo à Oferta de Emprego - Investimento	758	118	15,6	7.837.245,00	5.748.742,09	1.898.155,64	24,2
(1) ILE - Criação de Postos de Trabalho	884	235	26,6	6.084.188,00	3.857.211,01	1.585.519,75	26,1
(1) (*) ILE - Majorações	260	25	9,6	443.494,00	271.094,40	110.063,80	24,8
APE - Criação de Postos de Trabalho	15	15	100,0	96.801,00	61.583,87	48.742,75	50,4
(*) APE - Majorações				0,00	0,00	0,00	
Apoios à Contratação	3	9	300,0	15.093,00	10.061,28	5.030,64	33,3
(**) Prémio de Igualdade de Oportunidades - Majorações	8	7	87,5	53.115,00	45.603,41	18.782,80	35,4
Apoio à Conversão de Contratos	1	1	100,0	1.677,00	1.676,88	1.676,88	100,0
APE - Apoios à criação do Próprio Emprego - PAECPE	504	108	21,4	2.243.745,00	309.346,02	163.874,40	7,3
Prémio de Colocação	13	5	38,5	16.510,00	7.545,96	7.545,96	45,7
Apoios à Contratação para Jovens		385		0,00	0,00	0,00	
Apoios à Contratação para Adultos e Públicos Específicos		86		0,00	0,00	0,00	
Linha de Apoio à Criação de Empresas e de Emprego				0,00	0,00	0,00	
Promoção do Artesanato - Artesãos	33		0,0	5.701,00	225,00	150,00	2,6
PRODESCOOP - Cooperativas - Criação de Postos de Trabalho	9		0,0	129.791,00	76.969,00	0,00	0,0
MERCADO SOCIAL DE EMPREGO	14.176	9.107	64,2	10.883.968,00	8.246.592,94	2.825.560,46	
(*) Empresas de Inserção - Investimento	11		0,0	103.552,00	32.841,79	13.716,53	13,2
Empresas de Inserção - Profissionalização	1.170	1.197	102,3	4.861.883,00	4.349.300,69	1.611.073,64	33,1
(*) Empresas de Inserção - Formação	216	165	76,4	505.133,00	374.500,79	162.405,32	32,2
Empresas de Inserção - Prémio Integração	39	10	25,6	216.622,00	80.490,24	50.306,40	23,2
Programas Ocupacionais - Carenciados	23	29	126,1	58.382,00	57.510,71	54.751,86	93,8
Programas Ocupacionais - Subsidiados		181		0,00	0,00	0,00	
Contrato Emprego Inserção	10.156	6.468	63,7	969.130,00	493.853,70	95.085,37	9,8
Contrato Emprego Inserção +	2.788	1.222	43,8	4.169.266,00	2.858.095,02	838.221,34	20,1
OUTRAS MEDIDAS DE PROMOÇÃO DO EMPREGO	290	213	73,4	1.176.737,00	922.504,69	278.026,18	23,6
FUNDO DE AJUSTAMENTO À GLOBALIZAÇÃO - FEG				1.837,00	1.836,48	0,00	0,0
Apoios à Auto-Colocação				0,00	0,00	0,00	
Apoios a Novos Empreendedores				1.837,00	1.836,48	0,00	0,0
Apoios à Inserção				0,00	0,00	0,00	
Apoio ao Empreendedorismo				0,00	0,00	0,00	
Planos de Integração				0,00	0,00	0,00	
Prática em Contexto de Trabalho				0,00	0,00	0,00	
Apoios à Contratação				0,00	0,00	0,00	
Bolsa de Formação				0,00	0,00	0,00	
Formação de Animadores de UNIVAS e Clubes de Emprego				0,00	0,00	0,00	
PROGRAMA VIDA - EMPREGO	290	213	73,4	1.174.900,00	920.668,21	278.026,18	23,7
Estágios de Integração Sócio-Profissional	175	131	74,9	649.299,00	510.383,41	152.604,65	23,5
Prémio de Integração Sócio-Profissional	4		0,0	30.262,00	0,00	0,00	0,0
Apoios ao Emprego	110	82	74,5	487.739,00	410.284,80	125.421,53	25,7
Apoios ao Auto-Emprego	1		0,0	7.600,00	0,00	0,00	0,0
ESTRUTURAS E OUTROS APOIOS PARA PROMOÇÃO DO EMPREGO	-	-		1.361.479,00	906.830,18	486.165,49	35,7
(**) Promoção do Artesanato - Feiras				0,00	0,00	0,00	
Prog. para a Promoção dos Ofícios e das Micro-empresas Artesanais - PPART				0,00	0,00	0,00	
(**) PRODESCOOP - Cooperativas - Investimento	9		0,0	127.030,00	39.058,90	242,90	0,2
PROM. DE EST. E SERV. DE AP. À INSERÇÃO PROFISSIONAL	-	-	-	1.234.449,00	867.771,28	485.922,59	39,4
(**) Unidades de Inserção na Vida Activa (UNIVAS)		88		4.075,00	4.074,01	4.074,01	100,0
(**) Clubes de Emprego		14		0,00	0,00	0,00	
(**) GIP - Gabinetes de Inserção Profissional	118	118	100,0	1.230.374,00	863.697,27	481.848,58	39,2
TOTAL	31.187	19.098	61,2	81.412.018,00	56.490.431,63	18.167.730,53	22,3

(*) Número de pessoas envolvidas em componentes de medidas (ex.: majorações em ILE) cuja meta já está contemplada na medida principal.

(**) A execução física destas medidas não é contabilizada em número de abrangidos ou pessoas apoiadas, pelo que não pode ser adicionada à execução das restantes medidas.

(1) Inclui a actividade realizada no âmbito das Iniciativas Locais de Emprego - Serviços de Apoio à Família

FORMAÇÃO PROFISSIONAL	Execução Física			Execução Financeira (Un.: Euros)			
	Meta	Abrangidos	Grau Exec.	Dotação	Cabimento	Pagamento	Grau Exec.
Sistema de Aprendizagem - Gestão Directa	4.672	3.441	73,7	9.740.515,00	7.638.006,37	3.846.416,63	39,5
Sistema de Aprendizagem - Entidades Externas	2.828	1.999	70,7	11.992.772,00	7.969.910,85	3.875.335,69	32,3
Sistema de Aprendizagem - Saldos				929.600,00	370.161,96	343.322,75	36,9
Cursos de Educação e Formação de Jovens	5.111	2.791	54,6	7.406.051,00	5.805.510,55	2.294.375,22	31,0
Cursos de Especialização Tecnológica	312		0,0	355.133,00	0,00	0,00	0,0
Reconhecimento e Validação de Competências	14.807	4.522	30,5	6.406.647,00	5.342.497,30	2.095.407,78	32,7
Portugal Acolhe	855	435	50,9	357.139,00	116.898,92	58.661,29	16,4
Programa Qualificação-Emprego				0,00	0,00	0,00	
Formação Modular	25.000	12.891	51,6	3.034.220,00	1.717.194,51	976.914,46	32,2
Cursos de Educação e Formação de Adultos	10.095	10.879	107,8	32.987.286,00	28.713.740,30	12.331.762,13	37,4
Formação de Formadores	681	436	64,0	38.800,00	17.313,60	12.621,60	32,5
Formação Especial				0,00	0,00	0,00	
Formação para a Inclusão				0,00	0,00	0,00	
IEFP, I.P. (Centros de Emprego + Centros de Form. Prof. de Gestão Directa)	64.361	37.394	58,1	73.248.163,00	57.691.234,36	25.834.817,55	35,3
Centros de Gestão Participada				0,00	0,00	0,00	
Ações em Cooperação com Outras Entidades				0,00	0,00	0,00	
TOTAL	64.361	37.394	58,1	73.248.163,00	57.691.234,36	25.834.817,55	35,3

REABILITAÇÃO PROFISSIONAL DE PESSOAS COM DEFICIÊNCIA	Execução Física			Execução Financeira (Un.: Euros)			
	Meta	Abrangidos	Grau Exec.	Dotação	Cabimento	Pagamento	Grau Exec.
Aval. e Orientação Prof. de Pessoas com Deficiência	376	56	14,9	153.158,00	22.668,31	5.321,20	3,5
Pré-Profissionalização				0,00	0,00	0,00	
Form. para Pessoas com Deficiência - Ações em Cooperação	700	1.085	155,0	10.555.037,00	9.686.515,50	3.903.019,33	37,0
Incentivos ao Emp. de Pess. com Deficiência	162	10	6,2	743.919,00	545.700,10	342.024,49	46,0
Apoio a Actividades Independentes	1		0,0	22.167,00	7.254,48	7.209,84	32,5
Emprego Protegido - Cent. de Emp. Protegido	66	30	45,5	507.960,00	137.522,47	60.752,34	12,0
Emprego Protegido - Enclaves	81	74	91,4	423.719,00	198.190,74	27.438,89	6,5
Prémio de Mérito				0,00	0,00	0,00	
Apoio à Colocação e Acompanhamento Pós - Colocação	881	498	56,5	732.000,00	204.692,22	6.526,51	0,9
OED Lisboa				0,00	0,00	0,00	
Ajudas Técnicas e Triciclos	135	38	28,1	886.938,00	454.096,59	405.733,54	45,7
Centros e Unidades de Reabilitação Profissional				0,00	0,00	0,00	
Centros de Gestão Participada - Reabilitação				0,00	0,00	0,00	
Organismo Intermédio				0,00	0,00	0,00	
TOTAL	2.402	1.791	74,6	14.024.898,00	11.256.640,41	4.758.026,14	33,9

DESIGNAÇÃO DA DESPESA	Execução Física			Execução Financeira (Un.: Euros)				
	Meta a)	Abrangidos b)	Grau Exec. b) / a)	Dotação a)	Cabimento b)	Pagamento c)	Grau Exec. b) / a)	Grau Exec. c) / a)
PROG. 1 - INTERV. ESTRUT. NOS DOMÍNIOS DO EMPREGO E DA FORM. PROF.	81.082	47.172	58,2	141.366.864,00	104.146.633,56	40.413.038,85	73,7	28,6
PROMOÇÃO DA EMPREGABILIDADE E DO EMPREGO	78.939	45.892	58,1	124.271.837,00	93.698.365,66	36.560.631,73	75,4	29,4
PROM. A FORM. QUALIFICANTE E A TRANSIÇÃO P/A VIDA ACTIVA	12.923	8.231	63,7	30.424.071,00	21.783.589,73	10.359.450,29	71,6	34,1
Sistema de Aprendizagem - Gestão Directa	4.672	3.441	73,7	9.740.515,00	7.638.006,37	3.846.416,63	78,4	39,5
Sistema de Aprendizagem - Entidades Externas	2.828	1.999	70,7	11.992.772,00	7.969.910,85	3.875.335,69	66,5	32,3
Sistema de Aprendizagem - Saldos				929.600,00	370.161,96	343.322,75	39,8	36,9
Cursos de Educação e Formação de Jovens	5.111	2.791	54,6	7.406.051,00	5.805.510,55	2.294.375,22	78,4	31,0
Cursos de Especialização Tecnológica	312		0,0	355.133,00	0,00	0,00	0,0	0,0
FORMAÇÃO AO LONGO DA VIDA E ADAPTABILIDADE	41.135	18.313	44,5	10.736.088,00	7.857.730,54	3.454.083,21	73,2	32,2
Bolsas de Formação da Iniciativa do Trabalhador	473	465	98,3	938.082,00	681.139,81	323.099,68	72,6	34,4
Reconhecimento e Validação de Competências	14.807	4.522	30,5	6.406.647,00	5.342.497,30	2.095.407,78	83,4	32,7
Portugal Acolhe	855	435	50,9	357.139,00	116.898,92	58.661,29	32,7	16,4
Formação Modular	25.000	12.891	51,6	3.034.220,00	1.717.194,51	976.914,46	56,6	32,2
Programa Qualificação-Emprego				0,00	0,00	0,00		
QUALIFICAÇÃO E INSERÇÃO PROF. PARA DESEMPREGADOS	22.012	17.220	78,2	70.756.921,00	55.432.747,17	19.818.317,13	78,3	28,0
Cursos de Educação e Formação de Adultos	10.095	10.879	107,8	32.987.286,00	28.713.740,30	12.331.762,13	87,0	37,4
Estágios Profissionais - Port. 268/1997	42	35	83,3	373.376,00	154.366,58	51.455,91	41,3	13,8
Estágios Profissionais na Administração Pública				0,00	0,00	0,00		
Estágios Profissionais - INOV-ART				0,00	0,00	0,00		
Estágios Profissionais	6.361	3.940	61,9	28.456.533,00	23.446.405,69	6.861.953,79	82,4	24,1
Estágios Profissionais - Qualificação Emprego	1.966	717	36,5	4.543.405,00	2.438.588,21	573.145,30	53,7	12,6
Estágios Profissionais de níveis III e IV	3.548	1.649	46,5	4.396.321,00	679.646,39	0,00	15,5	0,0
PROGRAMA INOV-JOVEM	2.869	2.128	74,2	12.354.757,00	8.624.298,22	2.928.781,10	69,8	23,7
Estágios Profissionais - INOV-JOVEM	2.514	1.973	78,5	10.552.491,00	7.336.706,01	2.550.780,05	69,5	24,2
Estágios Profissionais - INOV-SOCIAL	355	155	43,7	1.802.266,00	1.287.592,21	378.001,05	71,4	21,0
Estágios Profissionais - INOV Mundus				0,00	0,00	0,00		
Estágios Profissionais - INOV EXPORT				0,00	0,00	0,00		
APOIO À CRIAÇÃO DE EMP. NO ÂMBITO DO DESENV. LOCAL E DA ECON. SOCIAL	1.462	844	57,7	17.056.227,00	10.430.954,30	3.839.785,52	61,2	22,5
APOIO AO INVEST. EM INIC. LOCAIS CRIADORAS DE EMPREGO				7.837.245,00	5.748.742,09	1.898.155,64	73,4	24,2
(1) (*) Programa de Estímulo à Oferta de Emprego - Investimento	758	118	15,6	7.837.245,00	5.748.742,09	1.898.155,64	73,4	24,2
PROGRAMA DE ESTÍMULO À OFERTA DE EMPREGO	1.407	368	26,2	8.938.113,00	4.556.576,87	1.933.691,02	51,0	21,6
(1) ILE - Criação de Postos de Trabalho	884	235	26,6	6.084.188,00	3.857.211,01	1.585.519,75	63,4	26,1
(1) (*) ILE - Majorações	260	25	9,6	443.494,00	271.094,40	110.063,80	61,1	24,8
CPE - Criação de Postos de Trabalho	15	15	100,0	96.801,00	61.583,87	48.742,75	63,6	50,4
(*) CPE - Majorações				0,00	0,00	0,00		
Apoios à Contratação	3	9	300,0	15.093,00	10.061,28	5.030,64	66,7	33,3
f) (**) Prémio de Igualdade de Oportunidades - Majorações	8	7	87,5	53.115,00	45.603,41	18.782,80	85,9	35,4
Apoio à Conversão de Contratos	1	1	100,0	1.677,00	1.676,88	1.676,88	100,0	100,0
Apoios à criação do Próprio Emprego - PAECPE	504	108	21,4	2.243.745,00	309.346,02	163.874,40	13,8	7,3
APOIO À INT. NO MERCADO DE TRABALHO	13	476	3.661,5	16.510,00	7.545,96	7.545,96	45,7	45,7
Prémio de Colocação	13	5	38,5	16.510,00	7.545,96	7.545,96	45,7	45,7
Apoios à Contratação para Jovens		385		0,00	0,00	0,00		
Apoios a Contratação para Adultos e Públicos Específicos		86		0,00	0,00	0,00		
Linha de Apoio à Criação de Empresas e de Emprego				0,00	0,00	0,00		
APOIOS À PROMOÇÃO DO ARTESANATO	33	0,0		5.701,00	225,00	150,00	3,9	2,6
Promoção do Artesanato - Artesãos	33		0,0	5.701,00	225,00	150,00	3,9	2,6
c) (**) Promoção do Artesanato - Feiras				0,00	0,00	0,00		
Prog. para a Promoção dos Ofícios e das Micro-empresas Artesanais - PPART				0,00	0,00	0,00		
APOIO AO DESENVOLVIMENTO COOPERATIVO	9	0,0		256.821,00	116.027,90	242,90	45,2	0,1
d) (**) PRODESCOOP - Cooperativas - Investimento	9		0,0	127.030,00	39.058,90	242,90	30,7	0,2
PRODESCOOP - Cooperativas - Criação de Postos de Trabalho	9		0,0	129.791,00	76.969,00	0,00	59,3	0,0
FUNDO EUROPEU DE AJUSTAMENTO À GLOBALIZAÇÃO - FEG				1.837,00	1.836,48	0,00	100,0	0,0
Apoios à Auto-Colocação				0,00	0,00	0,00		
Apoios a Novos Empreendedores				1.837,00	1.836,48	0,00	100,0	0,0
Apoio à Inserção				0,00	0,00	0,00		
Apoio ao Empreendedorismo				0,00	0,00	0,00		
Planos de Integração				0,00	0,00	0,00		
Prática em Contexto de Trabalho				0,00	0,00	0,00		
Apoios à Contratação				0,00	0,00	0,00		
Bolsa de Formação - FEG				0,00	0,00	0,00		
FORMAÇÃO DE AGENTES DA POLÍTICA DE EMPREGO	681	436	64,0	38.800,00	17.313,60	12.621,60	44,6	32,5
FORMAÇÃO DE AGENTES DA POLÍTICA DE EMPREGO	681	436	64,0	38.800,00	17.313,60	12.621,60	44,6	32,5
Formação de Formadores	681	436	64,0	38.800,00	17.313,60	12.621,60	44,6	32,5
Formação de Animadores de UNIVAS e Clubes de Emprego				0,00	0,00	0,00		
ACÇÕES EM COOPERAÇÃO				0,00	0,00	0,00		
Centros de Gestão Participada				0,00	0,00	0,00		
Acções em Cooperação com Outras Entidades				0,00	0,00	0,00		

DESIGNAÇÃO DA DESPESA	Execução Física			Execução Financeira (Un.: Euros)				
	Meta a)	Abrangidos b)	Grau Exec. b) / a)	Dotação a)	Cabimento b)	Pagamento c)	Grau Exec. b) / a)	Grau Exec. c) / a)
PROG. 2 - INTEGRAÇÃO ECON. E SOCIAL DOS GRUPOS SOCIAIS DESFAV.	16.868	11.111	65,9	26.083.766,00	20.423.901,56	7.861.612,78	78,3	30,1
PROMOVER O EMP. E A EMPREGABILIDADE DOS GRUPOS PART. DESFAVORECIDOS	16.868	11.111	65,9	26.083.766,00	20.423.901,56	7.861.612,78	78,3	30,1
ACÇÕES DE DESENV.PESSOAL E PROF. PESSOAS C/DEFICIÊNCIA	1.076	1.141	106,0	10.708.195,00	9.709.183,81	3.908.340,53	90,7	36,5
Aval. e Orientação Prof. de Pessoas com Deficiência	376	56	14,9	153.158,00	22.668,31	5.321,20	14,8	3,5
Pré-Profissionalização				0,00	0,00	0,00		
Form. para Pessoas com Deficiência - Acções em Cooperação	700	1.085	155,0	10.555.037,00	9.686.515,50	3.903.019,33	91,8	37,0
APOIOS AO EMPREGO E À CONTRATAÇÃO PESSOAS C/DEFICIÊNCIA	1.326	650	49,0	3.316.703,00	1.547.456,60	849.685,61	46,7	25,6
Incentivos ao Emp. de Pess. com Deficiência	162	10	6,2	743.919,00	545.700,10	342.024,49	73,4	46,0
Apoio a Actividades Independentes	1		0,0	22.167,00	7.254,48	7.209,84	32,7	32,5
Emprego Protegido - Cent. de Emp. Protegido	66	30	45,5	507.960,00	137.522,47	60.752,34	27,1	12,0
Emprego Protegido - Enclaves	81	74	91,4	423.719,00	198.190,74	27.438,89	46,8	6,5
Prémio de Mérito				0,00	0,00	0,00		
Apoio à Colocação e Acompanhamento Pós - Colocação	881	498	56,5	732.000,00	204.692,22	6.526,51	28,0	0,9
OED Lisboa				0,00	0,00	0,00		
Ajudas Técnicas e Triciclos	135	38	28,1	886.938,00	454.096,59	405.733,54	51,2	45,7
ACÇÕES DE FORM. PROF. DE GRUPOS DESFAVORECIDOS				0,00	0,00	0,00		
Formação Especial				0,00	0,00	0,00		
Formação para a Inclusão				0,00	0,00	0,00		
PROGRAMA VIDA - EMPREGO	290	213	73,4	1.174.900,00	920.668,21	278.026,18	78,4	23,7
Estágios de Integração Sócio-Profissional	175	131	74,9	649.299,00	510.383,41	152.604,65	78,6	23,5
Prémio de Integração Sócio-Profissional	4		0,0	30.262,00	0,00	0,00	0,0	0,0
Apoios ao Emprego	110	82	74,5	487.739,00	410.284,80	125.421,53	84,1	25,7
Apoios ao Auto-Emprego	1		0,0	7.600,00	0,00	0,00	0,0	0,0
DESENV. A REDE DE EQUIP. E SERV. DE PROMOÇÃO E DESENV.SOCIAL				0,00	0,00	0,00		
Centros e Unidades de Reabilitação Profissional				0,00	0,00	0,00		
DINAMIZAÇÃO E PROMOÇÃO DO MERCADO SOCIAL DE EMPREGO	14.176	9.107	64,2	10.883.968,00	8.246.592,94	2.825.560,46	75,8	26,0
(*) Empresas de Inserção - Investimento	11		0,0	103.552,00	32.841,79	13.716,53	31,7	13,2
Empresas de Inserção - Profissionalização	1.170	1.197	102,3	4.861.883,00	4.349.300,69	1.611.073,64	89,5	33,1
(*) Empresas de Inserção - Formação	216	165	76,4	505.133,00	374.500,79	162.405,32	74,1	32,2
Empresas de Inserção - Prémio Integração	39	10	25,6	216.622,00	80.490,24	50.306,40	37,2	23,2
Programas Ocupacionais - Careniciados	23	29	126,1	58.382,00	57.510,71	54.751,86	98,5	93,8
Programas Ocupacionais - Subsidiados		181		0,00	0,00	0,00		
Contrato Emprego Inserção	10.156	6.468	63,7	969.130,00	493.853,70	95.085,37	51,0	9,8
Contrato Emprego Inserção +	2.788	1.222	43,8	4.169.266,00	2.858.095,02	838.221,34	68,6	20,1
Centros de Gestão Participada - Reabilitação				0,00	0,00	0,00		
PROG. 3 - INTERV. PARA A ORG.E GESTÃO DO MERC EMP.E DA FORM. PROF.	19.525	6.527	33,4	2.414.277,00	1.513.276,64	1.040.455,93	62,7	43,1
DESENV. E MODERNIZAÇÃO DAS ESTRUTURAS E SERV. DE APOIO AO EMP. E FORM.				2.366.597,00	1.499.818,11	1.030.598,00	63,4	43,5
PROM. DE EST. E SERV. DE AP. À INSERÇÃO PROFISSIONAL				1.234.449,00	867.771,28	485.922,59	70,3	39,4
b) (**) Unidades de Inserção na Vida Activa (UNIVAS)		88		4.075,00	4.074,01	4.074,01	100,0	100,0
b) (**) Clubes de Emprego		14		0,00	0,00	0,00		
b) (**) GIP - Gabinetes de Inserção Profissional	118	118	100,0	1.230.374,00	863.697,27	481.848,58	70,2	39,2
a) (**) Informação e Orientação Profissional		27.126		0,00	0,00	0,00		
Certificação Profissional				18.959,00	15.158,16	6.387,91	80,0	33,7
Estudos e Investigação				0,00	0,00	0,00		
Processos e Métodos Didácticos				0,00	0,00	0,00		
Observatório do Emprego e Formação				0,00	0,00	0,00		
Regime Prest. Desemp. - DL nº220 de 03/11/2006				1.113.189,00	616.888,67	538.287,50	55,4	48,4
COLOCAÇÃO	19.525	6.527	33,4	680,00	0,00	0,00	0,0	0,0
(***) Prod. de Instrumentos Téc. de Sup. à Actividade de Colocação	19.525	6.527	33,4	0,00	0,00	0,00		
COLOCAÇÃO EXTERNA				680,00	0,00	0,00	0,0	0,0
Rede Eures				680,00	0,00	0,00	0,0	0,0
PRESTAÇÕES TÉCNICAS - METODOLOGIA PNE				47.000,00	13.458,53	9.857,93	28,6	21,0
INSERJOVEM				18.840,00	5.210,63	3.835,23	27,7	20,4
REAGE				28.160,00	8.247,90	6.022,70	29,3	21,4
MODERNIZAÇÃO DO SERVIÇO PÚBLICO DE EMPREGO				0,00	0,00	0,00		
Modern. do SPE: Proj. LSE (Livre Serv. P/ Emprego)				0,00	0,00	0,00		
PROG. 4 - RELAÇÕES C/EXTERIOR E ARTICULAÇÃO COM OUTRAS ENTIDADES				98.250,00	7.808,61	810,00	7,9	0,8
ACÇÕES CONJUNTAS COM OUTRAS ENTIDADES				78.750,00	0,00	0,00	0,0	0,0
Diálogo Social				0,00	0,00	0,00		
Participação em Programas Comunitários				0,00	0,00	0,00		
OUTRAS ACÇÕES CONJUNTAS COM OUTRAS ENTIDADES				78.750,00	0,00	0,00	0,0	0,0
Concursos Diversos				78.750,00	0,00	0,00	0,0	0,0
Cooperação IEFP, I.P. / Secretariado Nacional de Reabilitação				0,00	0,00	0,00		
Outras Acções				0,00	0,00	0,00		
Cooperação IEFP / Cooperativa António Sérgio				0,00	0,00	0,00		

DESIGNAÇÃO DA DESPESA	Execução Física			Execução Financeira (Un.: Euros)				
	Meta a)	Abrangidos b)	Grau Exec. b) / a)	Dotação a)	Cabimento b)	Pagamento c)	Grau Exec. b) / a)	Grau Exec. c) / a)
COOPERAÇÃO INSTITUCIONAL				0,00	0,00	0,00		
Comissão para a Igualdade no Trabalho e no Emprego (CITE)				0,00	0,00	0,00		
Serviços Sociais do MSST				0,00	0,00	0,00		
Agência Nacional Sócrates e Leonardo da Vinci				0,00	0,00	0,00		
Instituto de Gestão do Fundo Social Europeu (IGFSE)				0,00	0,00	0,00		
Outros Serviços				0,00	0,00	0,00		
Alto Comissariado p/Imigração e Minorias Étnicas				0,00	0,00	0,00		
RELAÇÕES PÚBLICAS				19.500,00	7.808,61	810,00	40,0	4,2
Informação para o Exterior				19.500,00	7.808,61	810,00	40,0	4,2
Relação Directa com os Utentes				0,00	0,00	0,00		
RELAÇÕES INTERNACIONAIS				0,00	0,00	0,00		
Organizações Internacionais				0,00	0,00	0,00		
COOPERAÇÃO BILATERAL C/ PALOPS				0,00	0,00	0,00		
Cooperação Bilateral com Outros Países e Outras Actividades				0,00	0,00	0,00		
PROG. 5 - GESTÃO E ORGANIZAÇÃO INTERNA				18.940.010,00	12.276.509,71	5.215.346,02	64,8	27,5
INFRA-ESTRUTURAS FÍSICAS				4.197.861,00	1.576.971,78	312.991,19	37,6	7,5
Centros de Emprego				362.291,00	36.208,69	8.278,79	10,0	2,3
Centros de Formação Profissional de Gestão Directa				3.601.060,00	1.366.929,14	198.596,84	38,0	5,5
Centros de Formação Profissional de Gestão Participada				0,00	0,00	0,00		
Centro de Reabilitação Profissional de Gestão Directa				201.510,00	160.013,16	98.785,16	79,4	49,0
Centro de Reabilitação Profissional de Gestão Participada				0,00	0,00	0,00		
Serviços de Coordenação Central e Regional				33.000,00	13.820,79	7.330,40	41,9	22,2
Outras Infra-Estruturas Físicas				0,00	0,00	0,00		
Funcionamento, Organização e Gestão Internas				626.615,00	449.728,69	238.502,22	71,8	38,1
Funcionamento, Organização e Gestão Internas				626.615,00	449.728,69	238.502,22	71,8	38,1
FUNCIONAMENTO - POEFDS E POR				0,00	0,00	0,00		
Funcionamento - POR				0,00	0,00	0,00		
Funcionamento - POPH				0,00	0,00	0,00		
RECURSOS HUMANOS				67.772,00	29.066,87	10.954,76	42,9	16,2
GESTÃO DE RECURSOS HUMANOS				19.967,00	13.006,67	9.327,78	65,1	46,7
Centros de Emprego				11.132,00	7.479,21	4.360,32	67,2	39,2
Centros de Formação Profissional				4.833,00	3.583,68	3.063,68	74,2	63,4
Centros de Reabilitação Profissional				480,00	200,00	200,00	41,7	41,7
Serviços de Coordenação Central e Regional				3.522,00	1.743,78	1.703,78	49,5	48,4
POR				0,00	0,00	0,00		
Pessoal Deslocado em Diversos Serviços				0,00	0,00	0,00		
DESENVOLVIMENTO DOS RECURSOS HUMANOS				0,00	0,00	0,00		
Formação Interna - Acções				0,00	0,00	0,00		
Ação Social				47.805,00	16.060,20	1.626,98	33,6	3,4
INFORMATIZAÇÃO				37.200,00	2.644,08	282,84	7,1	0,8
Hardware				34.550,00	2.220,00	0,00	6,4	0,0
Software				0,00	0,00	0,00		
Comunicação				0,00	0,00	0,00		
Outros				2.650,00	424,08	282,84	16,0	10,7
INFORMAÇÃO CIENTÍFICA E DOCUMENTAÇÃO				3.000,00	446,50	416,50	14,9	13,9
INFORMAÇÃO CIENTÍFICA E DOCUMENTAÇÃO				3.000,00	446,50	416,50	14,9	13,9
Informação Científica e Técnica				3.000,00	446,50	416,50	14,9	13,9
Actividade Editorial				0,00	0,00	0,00		
Informação Interna				0,00	0,00	0,00		
GESTÃO DE CENTROS				14.007.562,00	10.217.651,79	4.652.198,51	72,9	33,2
Centros de Emprego				3.460.358,00	2.579.386,62	1.235.433,87	74,5	35,7
Centros de Formação Profissional				9.555.374,00	6.909.697,26	3.047.438,09	72,3	31,9
Centros de Reabilitação Profissional				991.830,00	728.567,91	369.326,55	73,5	37,2
PROG 6 - OUTROS				0,00	0,00	0,00		
Restituições de Apoios Comunitários				0,00	0,00	0,00		
Cativações				0,00	0,00	0,00		
Constituição de Reserva				0,00	0,00	0,00		
ORGANISMO INTERMÉDIO				0,00	0,00	0,00		
TOTAL		0	0	188.903.167,00	138.368.130,08	54.531.263,58	73,2	28,9

(*) Número de pessoas envolvidas em componentes de medidas (ex.: majorações em ILE) cuja meta já está contemplada na medida principal.

(**) A execução física destas medidas não é contabilizada em número de abrangidos ou pessoas apoiadas, pelo que não pode ser adicionada à execução das restantes medidas.

(***) Este número inclui as colocações de desempregados e empregados

(1) Inclui a actividade realizada no âmbito das Iniciativas Locais de Emprego - Serviços de Apoio à Família

Metas e Execução Física Agregadas por:

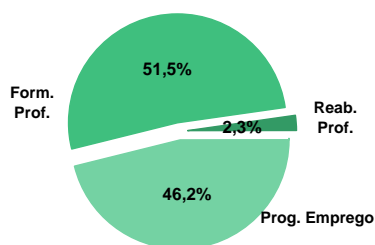
Pessoas:	117.475	64.810
a) Informação e Orientação Profissional:		27.126
b) Estruturas:	118	220
c) Feiras:		
d) Cooperativas (Investimento):	9	
f) Prémios de Igualdade de Oportunidades	8	7
g) Programa de Apoio à Iniciativa Privada (PAIPS)		

DELEGAÇÃO REGIONAL DO ALENTEJO
EXECUÇÃO FÍSICA E FINANCEIRA

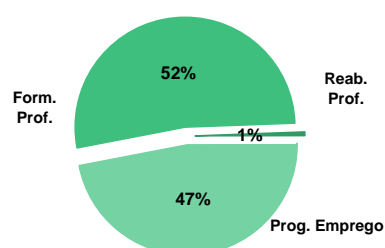
Valores acumulados a 30 de Junho de 2010

ÁREAS DE INTERVENÇÃO	Execução Física			Execução Financeira (Un.: Euros)			
	Meta	Abrangidos	Grau Exec.	Dotação	Cabimento	Pagamento	Grau Exec.
EMPREGO	19.730	10.700	54,2	26.433.664,00	16.939.203,73	5.003.878,89	18,9
Programas de Emprego	15.330	8.404	54,8	26.433.664,00	16.939.203,73	5.003.878,89	18,9
Colocações	4.400	2.296	52,2	0,00	0,00	0,00	
Colocações de Desempregados	-	2.156	-	-	-	-	-
Colocações de Empregados	-	140	-	-	-	-	-
FORMAÇÃO PROFISSIONAL	17.095	9.375	54,8	19.627.653,00	14.008.712,42	5.574.654,66	28,4
REABILITAÇÃO PROFISSIONAL	345	424	122,9	765.967,00	179.687,93	73.158,71	9,6
TOTAL	37.170	20.499	55,1	46.827.284,00	31.127.604,08	10.651.692,26	22,7
Informação e Orientação Profissional		7.040		0,00	0,00	0,00	

Abrangidos - Peso relativo



Pagamento - Peso relativo


MEDIDAS / PROGRAMAS COM MAIOR PESO RELATIVO

EXECUÇÃO FÍSICA	METAS	ABRANGIDOS	GRAU
Formação Modular	8.726	5.295	60,7
Contrato Emprego Inserção	8.463	3.935	46,5
Reconhec. e Validação de Competências	3.168	549	17,3
Cursos Educação e Formação de Adultos	3.048	2.764	90,7
Contrato Emprego Inserção +	2.481	1.282	51,7
Estágios Profissionais	1.625	608	37,4
Sist. de Aprendizagem - Gestão Directa	994	312	31,4
Estágios Prof. - Qualificação Emprego	907	475	52,4
Estágios Prof. - Qualificação Emprego	640	512	80,0
Cursos Educação e Form. de Jovens	512	101	19,7

EXECUÇÃO FINANCEIRA	DOTAÇÃO	CABIMENTO	PAGAMENTO	GRAU PAGAM
Cursos Educação e Formação de Adultos	11.127.717,00	9.958.006,36	3.767.844,75	33,9
Estágios Profissionais	5.763.018,00	4.413.357,10	1.504.996,14	26,1
Contrato Emprego Inserção +	5.545.394,00	3.899.873,67	775.426,31	14,0
Sist. de Aprendizagem - Gestão Directa	3.373.564,00	807.554,58	412.398,07	12,2
Estágios Prof. - Qualificação Emprego	2.569.971,00	1.673.548,54	524.040,04	20,4
Estágios Prof. - Qualificação Emprego	2.511.450,00	92.458,70	0,00	0,0
PEOE - Investimento	1.970.312,00	1.534.894,36	454.182,41	23,1
Formação Modular	1.634.550,00	950.356,00	538.571,35	32,9
Emp. de Inserção - Profissionalização	1.494.928,00	1.377.934,59	502.528,46	33,6
Reconhec. e Validação de Competências	1.367.998,00	1.327.512,15	446.166,13	32,6

PROGRAMAS DE EMPREGO	Execução Física			Execução Financeira (Un.: Euros)			
	Meta	Abrangidos	Grau Exec.	Dotação	Cabimento	Pagamento	Grau Exec.
PROGRAMAS DE FORMAÇÃO E EMPREGO	3.480	1.790	51,4	12.368.838,00	7.074.943,76	2.247.544,06	18,2
Bolsas de Formação da Iniciativa do Trabalhador	36	30	83,3	71.355,00	29.894,28	6.204,23	8,7
Estágios Profissionais - Port. 268/1997	9	12	133,3	26.118,00	10.964,25	7.321,77	28,0
Estágios Profissionais na Administração Pública				0,00	0,00	0,00	
Estágios Profissionais - INOV-ART				0,00	0,00	0,00	
Estágios Profissionais - INOV-JOVEM	172	119	69,2	807.126,00	411.069,33	118.964,36	14,7
Estágios Profissionais - INOV-SOCIAL	91	34	37,4	619.800,00	443.651,56	86.017,52	13,9
Estágios Profissionais - INOV Mundus				0,00	0,00	0,00	
Estágios Profissionais - INOV EXPORT				0,00	0,00	0,00	
Estágios Profissionais	1.625	608	37,4	5.763.018,00	4.413.357,10	1.504.996,14	26,1
Estágios Qualificação-Emprego	640	512	80,0	2.569.971,00	1.673.548,54	524.040,04	20,4
Estágios Profissionais de níveis III e IV	907	475	52,4	2.511.450,00	92.458,70	0,00	0,0
criação de emprego e empresas	318	224	70,4	4.311.617,00	3.158.761,27	1.109.293,19	25,7
(1) (*) Programa de Estímulo à Oferta de Emprego - Investimento	104	55	52,9	1.970.312,00	1.534.894,36	454.182,41	23,1
(1) ILE - Criação de Postos de Trabalho	110	65	59,1	1.125.291,00	971.928,92	431.657,54	38,4
(1) (*) ILE - Majorações	42	15	35,7	112.127,00	70.304,50	26.511,03	23,6
APE - Criação de Postos de Trabalho	4	3	75,0	20.060,00	20.059,02	5.030,64	25,1
(*) APE - Majorações				0,00	0,00	0,00	
Apoios à Contratação	6	2	33,3	30.185,00	30.183,84	0,00	0,0
(**) Prémio de Igualdade de Oportunidades - Majorações	21		0,0	97.671,00	16.971,64	0,00	0,0
Apoio à Conversão de Contratos	1		0,0	1.677,00	1.676,88	1.676,88	100,0
APE - Apoios à criação do Próprio Emprego - PAECPE	186	73	39,2	947.344,00	512.742,11	190.234,69	20,1
Prémio de Colocação				0,00	0,00	0,00	
Apoios à Contratação para Jovens		53		0,00	0,00	0,00	
Apoios à Contratação para Adultos e Públicos Específicos		28		0,00	0,00	0,00	
Linha de Apoio à Criação de Empresas e de Emprego				0,00	0,00	0,00	
Promoção do Artesanato - Artesãos	11		0,0	6.950,00	0,00	0,00	0,0
PRODESCOOP - Cooperativas - Criação de Postos de Trabalho				0,00	0,00	0,00	
MERCADO SOCIAL DE EMPREGO	11.355	6.288	55,4	8.614.944,00	5.861.452,35	1.403.473,56	
(*) Empresas de Inserção - Investimento	4		0,0	31.946,00	15.872,72	4.024,47	12,6
Empresas de Inserção - Profissionalização	405	389	96,0	1.494.928,00	1.377.934,59	502.528,46	33,6
(*) Empresas de Inserção - Formação	185	137	74,1	278.478,00	176.144,24	48.509,56	17,4
Empresas de Inserção - Prémio Integração	5	1	20,0	35.215,00	5.030,64	5.030,64	14,3
Programas Ocupacionais - Carenciados	1		0,0	325,00	324,83	324,83	99,9
Programas Ocupacionais - Subsidiados		681		0,00	0,00	0,00	
Contrato Emprego Inserção	8.463	3.935	46,5	1.228.658,00	386.271,66	67.629,29	5,5
Contrato Emprego Inserção +	2.481	1.282	51,7	5.545.394,00	3.899.873,67	775.426,31	14,0
OUTRAS MEDIDAS DE PROMOÇÃO DO EMPREGO	177	102	57,6	717.917,00	526.628,28	217.001,55	30,2
FUNDO DE AJUSTAMENTO À GLOBALIZAÇÃO - FEG				0,00	0,00	0,00	
Apoios à Auto-Colocação				0,00	0,00	0,00	
Apoios a Novos Empreendedores				0,00	0,00	0,00	
Apoios à Inserção				0,00	0,00	0,00	
Apoio ao Empreendedorismo				0,00	0,00	0,00	
Planos de Integração				0,00	0,00	0,00	
Prática em Contexto de Trabalho				0,00	0,00	0,00	
Apoios à Contratação				0,00	0,00	0,00	
Bolsa de Formação				0,00	0,00	0,00	
Formação de Animadores de UNIVAS e Clubes de Emprego	42		0,0	5.000,00	0,00	0,00	0,0
PROGRAMA VIDA - EMPREGO	135	102	75,6	712.917,00	526.628,28	217.001,55	30,4
Estágios de Integração Sócio-Profissional	60	43	71,7	304.790,00	205.272,21	81.140,08	26,6
Prémio de Integração Sócio-Profissional	3	2	66,7	30.185,00	10.061,28	10.061,28	33,3
Apoios ao Emprego	72	57	79,2	377.942,00	311.294,79	125.800,19	33,3
Apoios ao Auto-Emprego				0,00	0,00	0,00	
ESTRUTURAS E OUTROS APOIOS PARA PROMOÇÃO DO EMPREGO	-	-		420.348,00	317.418,07	26.566,53	6,3
(**) Promoção do Artesanato - Feiras				0,00	0,00	0,00	
Prog. para a Promoção dos Ofícios e das Micro-empresas Artesanais - PPART				0,00	0,00	0,00	
(**) PRODESCOOP - Cooperativas - Investimento				0,00	0,00	0,00	
PROM. DE EST. E SERV. DE AP. À INSERÇÃO PROFISSIONAL	-	-	-	420.348,00	317.418,07	26.566,53	6,3
(**) Unidades de Inserção na Vida Activa (UNIVAS)		16		0,00	0,00	0,00	
(**) Clubes de Emprego				0,00	0,00	0,00	
(**) GIP - Gabinetes de Inserção Profissional	34	33	97,1	420.348,00	317.418,07	26.566,53	6,3
TOTAL	15.330	8.404	54,8	26.433.664,00	16.939.203,73	5.003.878,89	18,9

(*) Número de pessoas envolvidas em componentes de medidas (ex.: majorações em ILE) cuja meta já está contemplada na medida principal.

(**) A execução física destas medidas não é contabilizada em número de abrangidos ou pessoas apoiadas, pelo que não pode ser adicionada à execução das restantes medidas.

(1) Inclui a actividade realizada no âmbito das Iniciativas Locais de Emprego - Serviços de Apoio à Família

FORMAÇÃO PROFISSIONAL	Execução Física			Execução Financeira (Un.: Euros)			
	Meta	Abrangidos	Grau Exec.	Dotação	Cabimento	Pagamento	Grau Exec.
Sistema de Aprendizagem - Gestão Directa	994	312	31,4	3.373.564,00	807.554,58	412.398,07	12,2
Sistema de Aprendizagem - Entidades Externas	148	42	28,4	600.000,00	281.182,59	101.930,72	17,0
Sistema de Aprendizagem - Saldos				0,00	0,00	0,00	
Cursos de Educação e Formação de Jovens	512	101	19,7	1.012.682,00	364.577,67	120.096,57	11,9
Cursos de Especialização Tecnológica	171	85	49,7	312.273,00	150.374,49	66.901,69	21,4
Reconhecimento e Validação de Competências	3.168	549	17,3	1.367.998,00	1.327.512,15	446.166,13	32,6
Portugal Acolhe	71	26	36,6	22.621,00	15.444,00	0,00	0,0
Programa Qualificação-Emprego				0,00	0,00	0,00	
Formação Modular	8.726	5.295	60,7	1.634.550,00	950.356,00	538.571,35	32,9
Cursos de Educação e Formação de Adultos	3.048	2.764	90,7	11.127.717,00	9.958.006,36	3.767.844,75	33,9
Formação de Formadores	210	174	82,9	20.698,00	7.458,00	5.766,00	27,9
Formação Especial				0,00	0,00	0,00	
Formação para a Inclusão	47	27	57,4	35.550,00	26.246,58	24.979,38	70,3
IEFP, I.P. (Centros de Emprego + Centros de Form. Prof. de Gestão Directa)	17.095	9.375	54,8	19.507.653,00	13.888.712,42	5.484.654,66	28,1
Centros de Gestão Participada				0,00	0,00	0,00	
Ações em Cooperação com Outras Entidades				120.000,00	120.000,00	90.000,00	75,0
TOTAL	17.095	9.375	54,8	19.627.653,00	14.008.712,42	5.574.654,66	28,4

REABILITAÇÃO PROFISSIONAL DE PESSOAS COM DEFICIÊNCIA	Execução Física			Execução Financeira (Un.: Euros)			
	Meta	Abrangidos	Grau Exec.	Dotação	Cabimento	Pagamento	Grau Exec.
Aval. e Orientação Prof. de Pessoas com Deficiência	20	10	50,0	10.000,00	0,00	0,00	0,0
Pré-Profissionalização				0,00	0,00	0,00	
Form. para Pessoas com Deficiência - Ações em Cooperação	200	353	176,5	300.000,00	0,00	0,00	0,0
Incentivos ao Emp. de Pess. com Deficiência	15	1	6,7	96.707,00	28.009,93	4.667,37	4,8
Apoio a Actividades Independentes				0,00	0,00	0,00	
Emprego Protegido - Cent. de Emp. Protegido	17	21	123,5	90.000,00	71.937,20	24.200,44	26,9
Emprego Protegido - Enclaves	35	26	74,3	135.162,00	44.191,84	15.963,46	11,8
Prémio de Mérito				0,00	0,00	0,00	
Apoio à Colocação e Acompanhamento Pós - Colocação	43	11	25,6	50.000,00	7.221,52	0,00	0,0
OED Lisboa				0,00	0,00	0,00	
Ajudas Técnicas e Triciclos	15	2	13,3	84.098,00	28.327,44	28.327,44	33,7
Centros e Unidades de Reabilitação Profissional				0,00	0,00	0,00	
Centros de Gestão Participada - Reabilitação				0,00	0,00	0,00	
Organismo Intermédio				0,00	0,00	0,00	
TOTAL	345	424	122,9	765.967,00	179.687,93	73.158,71	9,6

DESIGNAÇÃO DA DESPESA	Execução Física			Execução Financeira (Un.: Euros)				
	Meta a)	Abrangidos b)	Grau Exec. b) / a)	Dotação a)	Cabimento b)	Pagamento c)	Grau Exec. b) / a)	Grau Exec. c) / a)
PROG. 1 - INTERV. ESTRUT. NOS DOMÍNIOS DO EMPREGO E DA FORM. PROF.	20.888	11.362	54,4	36.277.558,00	24.216.170,87	8.906.512,53	66,8	24,6
PROMOÇÃO DA EMPREGABILIDADE E DO EMPREGO	20.318	10.964	54,0	31.820.243,00	20.929.951,60	7.701.453,34	65,8	24,2
PROM. A FORM. QUALIFICANTE E A TRANSIÇÃO P/A VIDA ACTIVA	1.825	540	29,6	5.298.519,00	1.603.689,33	701.327,05	30,3	13,2
Sistema de Aprendizagem - Gestão Directa	994	312	31,4	3.373.564,00	807.554,58	412.398,07	23,9	12,2
Sistema de Aprendizagem - Entidades Externas	148	42	28,4	600.000,00	281.182,59	101.930,72	46,9	17,0
Sistema de Aprendizagem - Saldos				0,00	0,00	0,00		
Cursos de Educação e Formação de Jovens	512	101	19,7	1.012.682,00	364.577,67	120.096,57	36,0	11,9
Cursos de Especialização Tecnológica	171	85	49,7	312.273,00	150.374,49	66.901,69	48,2	21,4
FORMAÇÃO AO LONGO DA VIDA E ADAPTABILIDADE	12.001	5.900	49,2	3.096.524,00	2.323.206,43	990.941,71	75,0	32,0
Bolsas de Formação da Iniciativa do Trabalhador	36	30	83,3	71.355,00	29.894,28	6.204,23	41,9	8,7
Reconhecimento e Validação de Competências	3.168	549	17,3	1.367.998,00	1.327.512,15	446.166,13	97,0	32,6
Portugal Acolhe	71	26	36,6	22.621,00	15.444,00	0,00	68,3	0,0
Formação Modular	8.726	5.295	60,7	1.634.550,00	950.356,00	538.571,35	58,1	32,9
Programa Qualificação-Emprego				0,00	0,00	0,00		
QUALIFICAÇÃO E INSERÇÃO PROF. PARA DESEMPREGADOS	6.229	4.371	70,2	21.998.274,00	16.148.334,95	5.804.202,70	73,4	26,4
Cursos de Educação e Formação de Adultos	3.048	2.764	90,7	11.127.717,00	9.958.006,36	3.767.844,75	89,5	33,9
Estágios Profissionais - Port. 268/1997	9	12	133,3	26.118,00	10.964,25	7.321,77	42,0	28,0
Estágios Profissionais na Administração Pública				0,00	0,00	0,00		
Estágios Profissionais - INOV-ART				0,00	0,00	0,00		
Estágios Profissionais	1.625	608	37,4	5.763.018,00	4.413.357,10	1.504.996,14	76,6	26,1
Estágios Profissionais - Qualificação Emprego	640	512	80,0	2.569.971,00	1.673.548,54	524.040,04	65,1	20,4
Estágios Profissionais de níveis III e IV	907	475	52,4	2.511.450,00	92.458,70	0,00	3,7	0,0
PROGRAMA INOV-JOVEM	263	153	58,2	1.426.926,00	854.720,89	204.981,88	59,9	14,4
Estágios Profissionais - INOV-JOVEM	172	119	69,2	807.126,00	411.069,33	118.964,36	50,9	14,7
Estágios Profissionais - INOV-SOCIAL	91	34	37,4	619.800,00	443.651,56	86.017,52	71,6	13,9
Estágios Profissionais - INOV Mundus				0,00	0,00	0,00		
Estágios Profissionais - INOV EXPORT				0,00	0,00	0,00		
APOIO À CRIAÇÃO DE EMP. NO ÂMBITO DO DESENV. LOCAL E DA ECON. SOCIAL	318	224	70,4	4.311.617,00	3.158.761,27	1.109.293,19	73,3	25,7
APOIO AO INVEST. EM INIC. LOCAIS CRIADORAS DE EMPREGO				1.970.312,00	1.534.894,36	454.182,41	77,9	23,1
(1) (*) Programa de Estímulo à Oferta de Emprego - Investimento	104	55	52,9	1.970.312,00	1.534.894,36	454.182,41	77,9	23,1
PROGRAMA DE ESTÍMULO À OFERTA DE EMPREGO	307	143	46,6	2.334.355,00	1.623.866,91	655.110,78	69,6	28,1
(1) ILE - Criação de Postos de Trabalho	110	65	59,1	1.125.291,00	971.928,92	431.657,54	86,4	38,4
(1) (*) ILE - Majorações	42	15	35,7	112.127,00	70.304,50	26.511,03	62,7	23,6
CPE - Criação de Postos de Trabalho	4	3	75,0	20.060,00	20.059,02	5.030,64	100,0	25,1
(*) CPE - Majorações				0,00	0,00	0,00		
Apoios à Contratação	6	2	33,3	30.185,00	30.183,84	0,00	100,0	0,0
f) (**) Prémio de Igualdade de Oportunidades - Majorações	21		0,0	97.671,00	16.971,64	0,00	17,4	0,0
Apoio à Conversão de Contratos	1		0,0	1.677,00	1.676,88	1.676,88	100,0	100,0
Apoios à criação do Próprio Emprego - PAECPE	186	73	39,2	947.344,00	512.742,11	190.234,69	54,1	20,1
APOIO À INT. NO MERCADO DE TRABALHO		81		0,00	0,00	0,00		
Prémio de Colocação				0,00	0,00	0,00		
Apoios à Contratação para Jovens		53		0,00	0,00	0,00		
Apoios a Contratação para Adultos e Públicos Específicos		28		0,00	0,00	0,00		
Linha de Apoio à Criação de Empresas e de Emprego				0,00	0,00	0,00		
APOIOS À PROMOÇÃO DO ARTESANATO	11		0,0	6.950,00	0,00	0,00	0,0	0,0
Promoção do Artesanato - Artesãos	11		0,0	6.950,00	0,00	0,00	0,0	0,0
c) (**) Promoção do Artesanato - Feiras				0,00	0,00	0,00		
Prog. para a Promoção dos Ofícios e das Micro-empresas Artesanais - PPART				0,00	0,00	0,00		
APOIO AO DESENVOLVIMENTO COOPERATIVO				0,00	0,00	0,00		
d) (**) PRODESCOOP - Cooperativas - Investimento				0,00	0,00	0,00		
PRODESCOOP - Cooperativas - Criação de Postos de Trabalho				0,00	0,00	0,00		
FUNDO EUROPEU DE AJUSTAMENTO À GLOBALIZAÇÃO - FEG				0,00	0,00	0,00		
Apoios à Auto-Colocação				0,00	0,00	0,00		
Apoios a Novos Empreendedores				0,00	0,00	0,00		
Apoio à Inserção				0,00	0,00	0,00		
Apoio ao Empreendedorismo				0,00	0,00	0,00		
Planos de Integração				0,00	0,00	0,00		
Prática em Contexto de Trabalho				0,00	0,00	0,00		
Apoios à Contratação				0,00	0,00	0,00		
Bolsa de Formação - FEG				0,00	0,00	0,00		
FORMAÇÃO DE AGENTES DA POLÍTICA DE EMPREGO	252	174	69,0	25.698,00	7.458,00	5.766,00	29,0	22,4
FORMAÇÃO DE AGENTES DA POLÍTICA DE EMPREGO	252	174	69,0	25.698,00	7.458,00	5.766,00	29,0	22,4
Formação de Formadores	210	174	82,9	20.698,00	7.458,00	5.766,00	36,0	27,9
Formação de Animadores de UNIVAS e Clubes de Emprego	42		0,0	5.000,00	0,00	0,00	0,0	0,0
ACÇÕES EM COOPERAÇÃO				120.000,00	120.000,00	90.000,00	100,0	75,0
Centros de Gestão Participada				0,00	0,00	0,00		
Acções em Cooperação com Outras Entidades				120.000,00	120.000,00	90.000,00	100,0	75,0

DESIGNAÇÃO DA DESPESA	Execução Física			Execução Financeira (Un.: Euros)				
	Meta a)	Abrangidos b)	Grau Exec. b) / a)	Dotação a)	Cabimento b)	Pagamento c)	Grau Exec. b) / a)	Grau Exec. c) / a)
PROG. 2 - INTEGRAÇÃO ECON. E SOCIAL DOS GRUPOS SOCIAIS DESFAV.	11.882	6.841	57,6	10.129.378,00	6.594.015,14	1.718.613,20	65,1	17,0
PROMOVER O EMP. E A EMPREGABILIDADE DOS GRUPOS PART. DESFAVORECIDOS	11.882	6.841	57,6	10.129.378,00	6.594.015,14	1.718.613,20	65,1	17,0
ACÇÕES DE DESENV.PESSOAL E PROF. PESSOAS C/DEFICIÊNCIA	220	363	165,0	310.000,00	0,00	0,00	0,0	0,0
Aval. e Orientação Prof. de Pessoas com Deficiência	20	10	50,0	10.000,00	0,00	0,00	0,0	0,0
Pré-Profissionalização				0,00	0,00	0,00		
Form. para Pessoas com Deficiência - Acções em Cooperação	200	353	176,5	300.000,00	0,00	0,00	0,0	0,0
APOIOS AO EMPREGO E À CONTRATAÇÃO PESSOAS C/DEFICIÊNCIA	125	61	48,8	455.967,00	179.687,93	73.158,71	39,4	16,0
Incentivos ao Emp. de Pess. com Deficiência	15	1	6,7	96.707,00	28.009,93	4.667,37	29,0	4,8
Apoio a Actividades Independentes				0,00	0,00	0,00		
Emprego Protegido - Cent. de Emp. Protegido	17	21	123,5	90.000,00	71.937,20	24.200,44	79,9	26,9
Emprego Protegido - Enclaves	35	26	74,3	135.162,00	44.191,84	15.963,46	32,7	11,8
Prémio de Mérito				0,00	0,00	0,00		
Apoio à Colocação e Acompanhamento Pós - Colocação	43	11	25,6	50.000,00	7.221,52	0,00	14,4	0,0
OED Lisboa				0,00	0,00	0,00		
Ajudas Técnicas e Triciclos	15	2	13,3	84.098,00	28.327,44	28.327,44	33,7	33,7
ACÇÕES DE FORM. PROF. DE GRUPOS DESFAVORECIDOS	47	27	57,4	35.550,00	26.246,58	24.979,38	73,8	70,3
Formação Especial				0,00	0,00	0,00		
Formação para a Inclusão	47	27	57,4	35.550,00	26.246,58	24.979,38	73,8	70,3
PROGRAMA VIDA - EMPREGO	135	102	75,6	712.917,00	526.628,28	217.001,55	73,9	30,4
Estágios de Integração Sócio-Profissional	60	43	71,7	304.790,00	205.272,21	81.140,08	67,3	26,6
Prémio de Integração Sócio-Profissional	3	2	66,7	30.185,00	10.061,28	10.061,28	33,3	33,3
Apoios ao Emprego	72	57	79,2	377.942,00	311.294,79	125.800,19	82,4	33,3
Apoios ao Auto-Emprego				0,00	0,00	0,00		
DESENV. A REDE DE EQUIP. E SERV. DE PROMOÇÃO E DESENV.SOCIAL				0,00	0,00	0,00		
Centros e Unidades de Reabilitação Profissional				0,00	0,00	0,00		
DINAMIZAÇÃO E PROMOÇÃO DO MERCADO SOCIAL DE EMPREGO	11.355	6.288	55,4	8.614.944,00	5.861.452,35	1.403.473,56	68,0	16,3
(*) Empresas de Inserção - Investimento	4		0,0	31.946,00	15.872,72	4.024,47	49,7	12,6
Empresas de Inserção - Profissionalização	405	389	96,0	1.494.928,00	1.377.934,59	502.528,46	92,2	33,6
(*) Empresas de Inserção - Formação	185	137	74,1	278.478,00	176.144,24	48.509,56	63,3	17,4
Empresas de Inserção - Prémio Integração	5	1	20,0	35.215,00	5.030,64	5.030,64	14,3	14,3
Programas Ocupacionais - Careniciados	1		0,0	325,00	324,83	324,83	99,9	99,9
Programas Ocupacionais - Subsidiados		681		0,00	0,00	0,00		
Contrato Emprego Inserção	8.463	3.935	46,5	1.228.658,00	386.271,66	67.629,29	31,4	5,5
Contrato Emprego Inserção +	2.481	1.282	51,7	5.545.394,00	3.899.873,67	775.426,31	70,3	14,0
Centros de Gestão Participada - Reabilitação				0,00	0,00	0,00		
PROG. 3 - INTERV. PARA A ORG.E GESTÃO DO MERC EMP.E DA FORM. PROF.	4.400	2.296	52,2	880.367,00	703.717,08	171.138,91	79,9	19,4
DESENV. E MODERNIZAÇÃO DAS ESTRUTURAS E SERV. DE APOIO AO EMP. E FORM.				855.048,00	690.296,67	168.960,13	80,7	19,8
PROM. DE EST. E SERV. DE AP. À INSERÇÃO PROFISSIONAL				420.348,00	317.418,07	26.566,53	75,5	6,3
b) (**) Unidades de Inserção na Vida Activa (UNIVAS)		16		0,00	0,00	0,00		
b) (**) Clubes de Emprego				0,00	0,00	0,00		
b) (**) GIP - Gabinetes de Inserção Profissional	34	33	97,1	420.348,00	317.418,07	26.566,53	75,5	6,3
a) (**) Informação e Orientação Profissional		7.040		0,00	0,00	0,00		
Certificação Profissional				5.000,00	368,60	368,60	7,4	7,4
Estudos e Investigação				25.000,00	0,00	0,00	0,0	0,0
Processos e Métodos Didácticos				0,00	0,00	0,00		
Observatório do Emprego e Formação				0,00	0,00	0,00		
Regime Prest. Desemp. - DL nº220 de 03/11/2006				404.700,00	372.510,00	142.025,00	92,0	35,1
COLOCAÇÃO	4.400	2.296	52,2	2.600,00	0,00	0,00	0,0	0,0
(***) Prod. de Instrumentos Téc. de Sup. à Actividade de Colocação	4.400	2.296	52,2	0,00	0,00	0,00		
COLOCAÇÃO EXTERNA				2.600,00	0,00	0,00	0,0	0,0
Rede Eures				2.600,00	0,00	0,00	0,0	0,0
PRESTAÇÕES TÉCNICAS - METODOLOGIA PNE				22.719,00	13.420,41	2.178,78	59,1	9,6
INSERJOVEM				8.365,00	5.330,85	669,83	63,7	8,0
REAGE				14.354,00	8.089,56	1.508,95	56,4	10,5
MODERNIZAÇÃO DO SERVIÇO PÚBLICO DE EMPREGO				0,00	0,00	0,00		
Modern. do SPE: Proj. LSE (Livre Serv. P/ Emprego)				0,00	0,00	0,00		
PROG. 4 - RELAÇÕES C/EXTERIOR E ARTICULAÇÃO COM OUTRAS ENTIDADES				248.114,00	4.791,92	638,24	1,9	0,3
ACÇÕES CONJUNTAS COM OUTRAS ENTIDADES				163.914,00	0,00	0,00	0,0	0,0
Diálogo Social				0,00	0,00	0,00		
Participação em Programas Comunitários				0,00	0,00	0,00		
OUTRAS ACÇÕES CONJUNTAS COM OUTRAS ENTIDADES				163.914,00	0,00	0,00	0,0	0,0
Concursos Diversos				161.414,00	0,00	0,00	0,0	0,0
Cooperação IEFP, I.P. / Secretariado Nacional de Reabilitação				0,00	0,00	0,00		
Outras Acções				2.500,00	0,00	0,00	0,0	0,0
Cooperação IEFP / Cooperativa António Sérgio				0,00	0,00	0,00		

DESIGNAÇÃO DA DESPESA	Execução Física			Execução Financeira (Un.: Euros)				
	Meta a)	Abrangidos b)	Grau Exec. b) / a)	Dotação a)	Cabimento b)	Pagamento c)	Grau Exec. b) / a)	Grau Exec. c) / a)
COOPERAÇÃO INSTITUCIONAL				0,00	0,00	0,00		
Comissão para a Igualdade no Trabalho e no Emprego (CITE)				0,00	0,00	0,00		
Serviços Sociais do MSST				0,00	0,00	0,00		
Agência Nacional Sócrates e Leonardo da Vinci				0,00	0,00	0,00		
Instituto de Gestão do Fundo Social Europeu (IGFSE)				0,00	0,00	0,00		
Outros Serviços				0,00	0,00	0,00		
Alto Comissariado p/Imigração e Minorias Étnicas				0,00	0,00	0,00		
RELAÇÕES PÚBLICAS				84.200,00	4.791,92	638,24	5,7	0,8
Informação para o Exterior				76.500,00	4.791,92	638,24	6,3	0,8
Relação Directa com os Utentes				7.700,00	0,00	0,00	0,0	0,0
RELAÇÕES INTERNACIONAIS				0,00	0,00	0,00		
Organizações Internacionais				0,00	0,00	0,00		
COOPERAÇÃO BILATERAL C/ PALOPS				0,00	0,00	0,00		
Cooperação Bilateral com Outros Países e Outras Actividades				0,00	0,00	0,00		
PROG. 5 - GESTÃO E ORGANIZAÇÃO INTERNA				8.301.221,00	5.483.076,95	2.025.746,37	66,1	24,4
INFRA-ESTRUTURAS FÍSICAS				1.404.261,00	638.285,72	142.621,66	45,5	10,2
Centros de Emprego				119.141,00	1.373,35	1.373,35	1,2	1,2
Centros de Formação Profissional de Gestão Directa				1.224.000,00	631.632,37	135.968,31	51,6	11,1
Centros de Formação Profissional de Gestão Participada				0,00	0,00	0,00		
Centro de Reabilitação Profissional de Gestão Directa				0,00	0,00	0,00		
Centro de Reabilitação Profissional de Gestão Participada				0,00	0,00	0,00		
Serviços de Coordenação Central e Regional				35.120,00	5.280,00	5.280,00	15,0	15,0
Outras Infra-Estruturas Físicas				26.000,00	0,00	0,00	0,0	0,0
Funcionamento, Organização e Gestão Internas				502.513,00	285.191,72	119.089,26	56,8	23,7
Funcionamento, Organização e Gestão Internas				502.513,00	285.191,72	119.089,26	56,8	23,7
FUNCIONAMENTO - POEFDS E POR				0,00	0,00	0,00		
Funcionamento - POR				0,00	0,00	0,00		
Funcionamento - POPH				0,00	0,00	0,00		
RECURSOS HUMANOS				219.187,00	65.822,97	43.017,49	30,0	19,6
GESTÃO DE RECURSOS HUMANOS				211.187,00	65.629,52	42.824,04	31,1	20,3
Centros de Emprego				66.957,00	25.487,00	18.159,30	38,1	27,1
Centros de Formação Profissional				86.690,00	37.102,52	23.719,89	42,8	27,4
Centros de Reabilitação Profissional				0,00	0,00	0,00		
Serviços de Coordenação Central e Regional				57.540,00	3.040,00	944,85	5,3	1,6
POR				0,00	0,00	0,00		
Pessoal Deslocado em Diversos Serviços				0,00	0,00	0,00		
DESENVOLVIMENTO DOS RECURSOS HUMANOS				0,00	0,00	0,00		
Formação Interna - Acções				0,00	0,00	0,00		
Acção Social				8.000,00	193,45	193,45	2,4	2,4
INFORMATIZAÇÃO				28.380,00	27.107,35	2.987,97	95,5	10,5
Hardware				25.880,00	25.048,16	1.928,78	96,8	7,5
Software				0,00	0,00	0,00		
Comunicação				0,00	0,00	0,00		
Outros				2.500,00	2.059,19	1.059,19	82,4	42,4
INFORMAÇÃO CIENTÍFICA E DOCUMENTAÇÃO				10.000,00	80,00	80,00	0,8	0,8
INFORMAÇÃO CIENTÍFICA E DOCUMENTAÇÃO				10.000,00	80,00	80,00	0,8	0,8
Informação Científica e Técnica				10.000,00	80,00	80,00	0,8	0,8
Actividade Editorial				0,00	0,00	0,00		
Informação Interna				0,00	0,00	0,00		
GESTÃO DE CENTROS				6.136.880,00	4.466.589,19	1.717.949,99	72,8	28,0
Centros de Emprego				1.373.222,00	1.016.742,98	443.227,15	74,0	32,3
Centros de Formação Profissional				4.763.658,00	3.449.846,21	1.274.722,84	72,4	26,8
Centros de Reabilitação Profissional				0,00	0,00	0,00		
PROG 6 - OUTROS				0,00	0,00	0,00		
Restituições de Apoios Comunitários				0,00	0,00	0,00		
Cativações				0,00	0,00	0,00		
Constituição de Reserva				0,00	0,00	0,00		
ORGANISMO INTERMÉDIO	0	0		0,00	0,00	0,00		
TOTAL				55.836.638,00	37.001.771,96	12.822.649,25	66,3	23,0

(*) Número de pessoas envolvidas em componentes de medidas (ex.: majorações em ILE) cuja meta já está contemplada na medida principal.

(**) A execução física destas medidas não é contabilizada em número de abrangidos ou pessoas apoiadas, pelo que não pode ser adicionada à execução das restantes medidas.

(***) Este número inclui as colocações de desempregados e empregados

(1) Inclui a actividade realizada no âmbito das Iniciativas Locais de Emprego - Serviços de Apoio à Família

Metas e Execução Física Agregadas por:

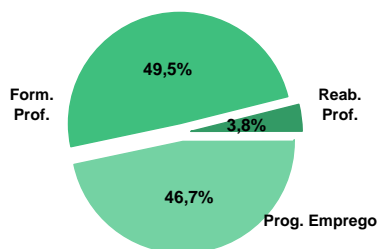
Pessoas:	37.170	20.499
a) Informação e Orientação Profissional:		7.040
b) Estruturas:	34	49
c) Feiras:		
d) Cooperativas (Investimento):		
f) Prémios de Igualdade de Oportunidades	21	
g) Programa de Apoio à Iniciativa Privada (PAIPS)		

DELEGAÇÃO REGIONAL DO ALGARVE
EXECUÇÃO FÍSICA E FINANCEIRA

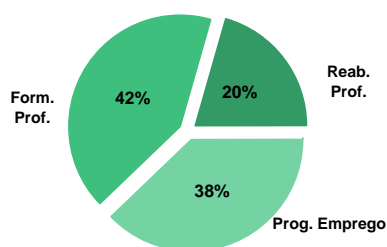
Valores acumulados a 30 de Junho de 2010

ÁREAS DE INTERVENÇÃO	Execução Física			Execução Financeira (Un.: Euros)			
	Meta	Abrangidos	Grau Exec.	Dotação	Cabimento	Pagamento	Grau Exec.
EMPREGO	12.136	6.556	54,0	10.527.119,00	7.245.724,78	2.405.306,48	22,8
Programas de Emprego	6.818	4.129	60,6	10.527.119,00	7.245.724,78	2.405.306,48	22,8
Colocações	5.318	2.427	45,6	0,00	0,00	0,00	
Colocações de Desempregados	-	2.262	-	-	-	-	-
Colocações de Empregados	-	165	-	-	-	-	-
FORMAÇÃO PROFISSIONAL	7.289	4.379	60,1	8.129.417,00	6.308.310,79	2.641.024,66	32,5
REABILITAÇÃO PROFISSIONAL	469	338	72,1	3.183.202,00	3.107.726,81	1.299.637,11	40,8
TOTAL	19.894	11.273	56,7	21.839.738,00	16.661.762,38	6.345.968,25	29,1
Informação e Orientação Profissional		3.076		0,00	0,00	0,00	

Abrangidos - Peso relativo



Pagamento - Peso relativo


MEDIDAS / PROGRAMAS COM MAIOR PESO RELATIVO

EXECUÇÃO FÍSICA	METAS	ABRANGIDOS	GRAU
Contrato Emprego Inserção	3.623	2.277	62,8
Formação Modular	3.310	1.835	55,4
Cursos Educação e Formação de Adultos	1.587	1.326	83,6
Reconhec. e Validação de Competências	1.000	345	34,5
Estágios Profissionais	880	505	57,4
Sist. de Aprendizagem - Gestão Directa	653	448	68,6
Contrato Emprego Inserção +	532	239	44,9
Estágios Prof. - Qualificação Emprego	524	299	57,1
Estágios Profissionais - INOV-JOVEM	385	195	50,6
Form.p/ Pessoas c/ Def. - Acções Coop.	360	298	82,8

EXECUÇÃO FINANCEIRA	DOTAÇÃO	CABIMENTO	PAGAMENTO	GRAU PAGAM
Cursos Educação e Formação de Adultos	4.283.273,00	3.934.477,94	1.665.781,80	38,9
Estágios Profissionais	4.113.837,00	3.537.422,48	1.194.663,02	29,0
Form.p/ Pessoas c/ Def. - Acções Coop.	3.000.000,00	2.999.738,83	1.229.660,61	41,0
Sist. de Aprendizagem - Gestão Directa	1.399.253,00	1.005.126,33	511.137,17	36,5
Sist. Aprendizagem - Entidades Externas	1.373.247,00	475.504,09	66.780,48	4,9
Estágios Profissionais - INOV-JOVEM	1.319.034,00	796.567,36	377.629,45	28,6
Contrato Emprego Inserção +	1.089.199,00	592.413,26	48.610,02	4,5
PEOE - Investimento	687.185,00	572.582,94	233.643,08	34,0
Estágios Prof. - Qualificação Emprego	677.001,00	398.365,67	100.616,16	14,9
Estágios Prof. - Qualificação Emprego	581.070,00	80.326,08	0,00	0,0

PROGRAMAS DE EMPREGO	Execução Física			Execução Financeira (Un.: Euros)			
	Meta	Abrangidos	Grau Exec.	Dotação	Cabimento	Pagamento	Grau Exec.
PROGRAMAS DE FORMAÇÃO E EMPREGO	2.231	1.129	50,6	7.011.490,00	4.993.654,96	1.735.703,54	24,8
Bolsas de Formação da Iniciativa do Trabalhador	13	4	30,8	28.094,00	7.536,05	4.048,47	14,4
Estágios Profissionais - Port. 268/1997	5	9	180,0	15.319,00	15.316,89	15.316,89	100,0
Estágios Profissionais na Administração Pública				0,00	0,00	0,00	
Estágios Profissionais - INOV-ART				0,00	0,00	0,00	
Estágios Profissionais - INOV-JOVEM	385	195	50,6	1.319.034,00	796.567,36	377.629,45	28,6
Estágios Profissionais - INOV-SOCIAL	77	23	29,9	277.135,00	158.120,43	43.429,55	15,7
Estágios Profissionais - INOV Mundus				0,00	0,00	0,00	
Estágios Profissionais - INOV EXPORT				0,00	0,00	0,00	
Estágios Profissionais	880	505	57,4	4.113.837,00	3.537.422,48	1.194.663,02	29,0
Estágios Qualificação-Emprego	347	94	27,1	677.001,00	398.365,67	100.616,16	14,9
Estágios Profissionais de níveis III e IV	524	299	57,1	581.070,00	80.326,08	0,00	0,0
criação de emprego e empresas	116	165	142,2	1.390.935,00	1.087.665,01	494.016,85	35,5
(1) (*) Programa de Estímulo à Oferta de Emprego - Investimento	28	12	42,9	687.185,00	572.582,94	233.643,08	34,0
(1) ILE - Criação de Postos de Trabalho	35	22	62,9	381.900,00	316.607,76	165.775,08	43,4
(1) (*) ILE - Majorações	10	2	20,0	19.623,00	16.601,71	7.588,46	38,7
APE - Criação de Postos de Trabalho	1		0,0	5.031,00	5.030,64	0,00	0,0
(*) APE - Majorações	1		0,0	1.007,00	1.006,13	0,00	0,0
Apoios à Contratação				0,00	0,00	0,00	
(**) Prémio de Igualdade de Oportunidades - Majorações				0,00	0,00	0,00	
Apoio à Conversão de Contratos				0,00	0,00	0,00	
APE - Apoios à criação do Próprio Emprego - PAECPE	70	63	90,0	292.514,00	174.469,83	87.010,23	29,7
Prémio de Colocação				0,00	0,00	0,00	
Apoios à Contratação para Jovens		61		0,00	0,00	0,00	
Apoios à Contratação para Adultos e Públicos Específicos		19		0,00	0,00	0,00	
Linha de Apoio à Criação de Empresas e de Emprego				0,00	0,00	0,00	
Promoção do Artesanato - Artesãos	10		0,0	3.675,00	1.366,00	0,00	0,0
PRODESCOOP - Cooperativas - Criação de Postos de Trabalho				0,00	0,00	0,00	
MERCADO SOCIAL DE EMPREGO	4.409	2.782	63,1	1.605.144,00	780.715,54	69.156,08	
(*) Empresas de Inserção - Investimento				0,00	0,00	0,00	
Empresas de Inserção - Profissionalização	5	2	40,0	20.000,00	0,00	0,00	0,0
(*) Empresas de Inserção - Formação				0,00	0,00	0,00	
Empresas de Inserção - Prémio Integração	1		0,0	881,00	880,36	0,00	0,0
Programas Ocupacionais - Carenciados	7	7	100,0	7.064,00	7.060,44	7.060,44	99,9
Programas Ocupacionais - Subsidiados	241	257	106,6	0,00	0,00	0,00	
Contrato Emprego Inserção	3.623	2.277	62,8	488.000,00	180.361,48	13.485,62	2,8
Contrato Emprego Inserção +	532	239	44,9	1.089.199,00	592.413,26	48.610,02	4,5
OUTRAS MEDIDAS DE PROMOÇÃO DO EMPREGO	62	53	85,5	335.100,00	203.089,20	77.419,95	23,1
FUNDO DE AJUSTAMENTO À GLOBALIZAÇÃO - FEG				0,00	0,00	0,00	
Apoios à Auto-Colocação				0,00	0,00	0,00	
Apoios a Novos Empreendedores				0,00	0,00	0,00	
Apoios à Inserção				0,00	0,00	0,00	
Apoio ao Empreendedorismo				0,00	0,00	0,00	
Planos de Integração				0,00	0,00	0,00	
Prática em Contexto de Trabalho				0,00	0,00	0,00	
Apoios à Contratação				0,00	0,00	0,00	
Bolsa de Formação				0,00	0,00	0,00	
Formação de Animadores de UNIVAS e Clubes de Emprego				0,00	0,00	0,00	
PROGRAMA VIDA - EMPREGO	62	53	85,5	335.100,00	203.089,20	77.419,95	23,1
Estágios de Integração Sócio-Profissional	34	36	105,9	181.000,00	134.024,14	53.349,80	29,5
Prémio de Integração Sócio-Profissional	1		0,0	5.100,00	0,00	0,00	0,0
Apoios ao Emprego	26	17	65,4	141.400,00	69.065,06	24.070,15	17,0
Apoios ao Auto-Emprego	1		0,0	7.600,00	0,00	0,00	0,0
ESTRUTURAS E OUTROS APOIOS PARA PROMOÇÃO DO EMPREGO	-	-		184.450,00	180.600,07	29.010,06	15,7
(**) Promoção do Artesanato - Feiras				0,00	0,00	0,00	
Prog. para a Promoção dos Ofícios e das Micro-empresas Artesanais - PPART				0,00	0,00	0,00	
(**) PRODESCOOP - Cooperativas - Investimento				0,00	0,00	0,00	
PROM. DE EST. E SERV. DE AP. À INSERÇÃO PROFISSIONAL	-	-	-	184.450,00	180.600,07	29.010,06	15,7
(**) Unidades de Inserção na Vida Activa (UNIVAS)		3		0,00	0,00	0,00	
(**) Clubes de Emprego				0,00	0,00	0,00	
(**) GIP - Gabinetes de Inserção Profissional	17	17	100,0	184.450,00	180.600,07	29.010,06	15,7
TOTAL	6.818	4.129	60,6	10.527.119,00	7.245.724,78	2.405.306,48	22,8

(*) Número de pessoas envolvidas em componentes de medidas (ex.: majorações em ILE) cuja meta já está contemplada na medida principal.

(**) A execução física destas medidas não é contabilizada em número de abrangidos ou pessoas apoiadas, pelo que não pode ser adicionada à execução das restantes medidas.

(1) Inclui a actividade realizada no âmbito das Iniciativas Locais de Emprego - Serviços de Apoio à Família

FORMAÇÃO PROFISSIONAL	Execução Física			Execução Financeira (Un.: Euros)			
	Meta	Abrangidos	Grau Exec.	Dotação	Cabimento	Pagamento	Grau Exec.
Sistema de Aprendizagem - Gestão Directa	653	448	68,6	1.399.253,00	1.005.126,33	511.137,17	36,5
Sistema de Aprendizagem - Entidades Externas	251	143	57,0	1.373.247,00	475.504,09	66.780,48	4,9
Sistema de Aprendizagem - Saldos				0,00	0,00	0,00	
Cursos de Educação e Formação de Jovens	47	46	97,9	123.953,00	103.548,41	34.436,67	27,8
Cursos de Especialização Tecnológica				0,00	0,00	0,00	
Reconhecimento e Validação de Competências	1.000	345	34,5	500.000,00	488.384,20	191.093,50	38,2
Portugal Acolhe	335	166	49,6	22.880,00	9.918,40	4.710,40	20,6
Programa Qualificação-Emprego				0,00	0,00	0,00	
Formação Modular	3.310	1.835	55,4	418.311,00	287.659,02	164.065,44	39,2
Cursos de Educação e Formação de Adultos	1.587	1.326	83,6	4.283.273,00	3.934.477,94	1.665.781,80	38,9
Formação de Formadores	106	70	66,0	8.500,00	3.692,40	3.019,20	35,5
Formação Especial				0,00	0,00	0,00	
Formação para a Inclusão				0,00	0,00	0,00	
IEFP, I.P. (Centros de Emprego + Centros de Form. Prof. de Gestão Directa)	7.289	4.379	60,1	8.129.417,00	6.308.310,79	2.641.024,66	32,5
Centros de Gestão Participada				0,00	0,00	0,00	
Ações em Cooperação com Outras Entidades				0,00	0,00	0,00	
TOTAL	7.289	4.379	60,1	8.129.417,00	6.308.310,79	2.641.024,66	32,5

REABILITAÇÃO PROFISSIONAL DE PESSOAS COM DEFICIÊNCIA	Execução Física			Execução Financeira (Un.: Euros)			
	Meta	Abrangidos	Grau Exec.	Dotação	Cabimento	Pagamento	Grau Exec.
Aval. e Orientação Prof. de Pessoas com Deficiência	24	7	29,2	4.000,00	209,61	0,00	0,0
Pré-Profissionalização				0,00	0,00	0,00	
Form. para Pessoas com Deficiência - Ações em Cooperação	360	298	82,8	3.000.000,00	2.999.738,83	1.229.660,61	41,0
Incentivos ao Emp. de Pess. com Deficiência	33	6	18,2	105.010,00	80.557,62	42.767,45	40,7
Apoio a Actividades Independentes				0,00	0,00	0,00	
Emprego Protegido - Cent. de Emp. Protegido				0,00	0,00	0,00	
Emprego Protegido - Enclaves	2	2	100,0	8.092,00	0,00	0,00	0,0
Prémio de Mérito				0,00	0,00	0,00	
Apoio à Colocação e Acompanhamento Pós - Colocação	44	25	56,8	11.000,00	11,70	0,00	0,0
OED Lisboa				0,00	0,00	0,00	
Ajudas Técnicas e Triciclos	6		0,0	55.100,00	27.209,05	27.209,05	49,4
Centros e Unidades de Reabilitação Profissional				0,00	0,00	0,00	
Centros de Gestão Participada - Reabilitação				0,00	0,00	0,00	
Organismo Intermédio				0,00	0,00	0,00	
TOTAL	469	338	72,1	3.183.202,00	3.107.726,81	1.299.637,11	40,8

DESIGNAÇÃO DA DESPESA	Execução Física			Execução Financeira (Un.: Euros)				
	Meta a)	Abrangidos b)	Grau Exec. b) / a)	Dotação a)	Cabimento b)	Pagamento c)	Grau Exec. b) / a)	Grau Exec. c) / a)
PROG. 1 - INTERV. ESTRUT. NOS DOMÍNIOS DO EMPREGO E DA FORM. PROF.	9.636	5.673	58,9	16.531.842,00	12.389.630,76	4.870.745,05	74,9	29,5
PROMOÇÃO DA EMPREGABILIDADE E DO EMPREGO	9.414	5.438	57,8	15.132.407,00	11.298.273,35	4.373.709,00	74,7	28,9
PROM. A FORM. QUALIFICANTE E A TRANSIÇÃO P/A VIDA ACTIVA	951	637	67,0	2.896.453,00	1.584.178,83	612.354,32	54,7	21,1
Sistema de Aprendizagem - Gestão Directa	653	448	68,6	1.399.253,00	1.005.126,33	511.137,17	71,8	36,5
Sistema de Aprendizagem - Entidades Externas	251	143	57,0	1.373.247,00	475.504,09	66.780,48	34,6	4,9
Sistema de Aprendizagem - Saldos				0,00	0,00	0,00		
Cursos de Educação e Formação de Jovens	47	46	97,9	123.953,00	103.548,41	34.436,67	83,5	27,8
Cursos de Especialização Tecnológica				0,00	0,00	0,00		
FORMAÇÃO AO LONGO DA VIDA E ADAPTABILIDADE	4.658	2.350	50,5	969.285,00	793.497,67	363.917,81	81,9	37,5
Bolsas de Formação da Iniciativa do Trabalhador	13	4	30,8	28.094,00	7.536,05	4.048,47	26,8	14,4
Reconhecimento e Validação de Competências	1.000	345	34,5	500.000,00	488.384,20	191.093,50	97,7	38,2
Portugal Acolhe	335	166	49,6	22.880,00	9.918,40	4.710,40	43,3	20,6
Formação Modular	3.310	1.835	55,4	418.311,00	287.659,02	164.065,44	68,8	39,2
Programa Qualificação-Emprego				0,00	0,00	0,00		
QUALIFICAÇÃO E INSERÇÃO PROF. PARA DESEMPREGADOS	3.343	2.233	66,8	9.670.500,00	7.965.909,06	2.976.377,87	82,4	30,8
Cursos de Educação e Formação de Adultos	1.587	1.326	83,6	4.283.273,00	3.934.477,94	1.665.781,80	91,9	38,9
Estágios Profissionais - Port. 268/1997	5	9	180,0	15.319,00	15.316,89	15.316,89	100,0	100,0
Estágios Profissionais na Administração Pública				0,00	0,00	0,00		
Estágios Profissionais - INOV-ART				0,00	0,00	0,00		
Estágios Profissionais	880	505	57,4	4.113.837,00	3.537.422,48	1.194.663,02	86,0	29,0
Estágios Profissionais - Qualificação Emprego	347	94	27,1	677.001,00	398.365,67	100.616,16	58,8	14,9
Estágios Profissionais de níveis III e IV	524	299	57,1	581.070,00	80.326,08	0,00	13,8	0,0
PROGRAMA INOV-JOVEM	462	218	47,2	1.596.169,00	954.687,79	421.059,00	59,8	26,4
Estágios Profissionais - INOV-JOVEM	385	195	50,6	1.319.034,00	796.567,36	377.629,45	60,4	28,6
Estágios Profissionais - INOV-SOCIAL	77	23	29,9	277.135,00	158.120,43	43.429,55	57,1	15,7
Estágios Profissionais - INOV Mundus				0,00	0,00	0,00		
Estágios Profissionais - INOV EXPORT				0,00	0,00	0,00		
APOIO À CRIAÇÃO DE EMP. NO ÂMBITO DO DESENV. LOCAL E DA ECON. SOCIAL	116	165	142,2	1.390.935,00	1.087.665,01	494.016,85	78,2	35,5
APOIO AO INVEST. EM INIC. LOCAIS CRIADORAS DE EMPREGO				687.185,00	572.582,94	233.643,08	83,3	34,0
(1) (*) Programa de Estímulo à Oferta de Emprego - Investimento	28	12	42,9	687.185,00	572.582,94	233.643,08	83,3	34,0
PROGRAMA DE ESTÍMULO À OFERTA DE EMPREGO	106	85	80,2	700.075,00	513.716,07	260.373,77	73,4	37,2
(1) ILE - Criação de Postos de Trabalho	35	22	62,9	381.900,00	316.607,76	165.775,08	82,9	43,4
(1) (*) ILE - Majorações	10	2	20,0	19.623,00	16.601,71	7.588,46	84,6	38,7
CPE - Criação de Postos de Trabalho	1		0,0	5.031,00	5.030,64	0,00	100,0	0,0
(*) CPE - Majorações	1		0,0	1.007,00	1.006,13	0,00	99,9	0,0
Apoios à Contratação				0,00	0,00	0,00		
f) (**) Prémio de Igualdade de Oportunidades - Majorações				0,00	0,00	0,00		
Apoio à Conversão de Contratos				0,00	0,00	0,00		
Apoios à criação do Próprio Emprego - PAECPE	70	63	90,0	292.514,00	174.469,83	87.010,23	59,6	29,7
APOIO À INT. NO MERCADO DE TRABALHO		80		0,00	0,00	0,00		
Prémio de Colocação				0,00	0,00	0,00		
Apoios à Contratação para Jovens		61		0,00	0,00	0,00		
Apoios a Contratação para Adultos e Públicos Específicos		19		0,00	0,00	0,00		
Linha de Apoio à Criação de Empresas e de Emprego				0,00	0,00	0,00		
APOIOS À PROMOÇÃO DO ARTESANATO	10		0,0	3.675,00	1.366,00	0,00	37,2	0,0
Promoção do Artesanato - Artesãos	10		0,0	3.675,00	1.366,00	0,00	37,2	0,0
c) (**) Promoção do Artesanato - Feiras				0,00	0,00	0,00		
Prog. para a Promoção dos Ofícios e das Micro-empresas Artesanais - PPART				0,00	0,00	0,00		
APOIO AO DESENVOLVIMENTO COOPERATIVO				0,00	0,00	0,00		
d) (**) PRODESCOOP - Cooperativas - Investimento				0,00	0,00	0,00		
PRODESCOOP - Cooperativas - Criação de Postos de Trabalho				0,00	0,00	0,00		
FUNDO EUROPEU DE AJUSTAMENTO À GLOBALIZAÇÃO - FEG				0,00	0,00	0,00		
Apoios à Auto-Colocação				0,00	0,00	0,00		
Apoios a Novos Empreendedores				0,00	0,00	0,00		
Apoio à Inserção				0,00	0,00	0,00		
Apoio ao Empreendedorismo				0,00	0,00	0,00		
Planos de Integração				0,00	0,00	0,00		
Prática em Contexto de Trabalho				0,00	0,00	0,00		
Apoios à Contratação				0,00	0,00	0,00		
Bolsa de Formação - FEG				0,00	0,00	0,00		
FORMAÇÃO DE AGENTES DA POLÍTICA DE EMPREGO	106	70	66,0	8.500,00	3.692,40	3.019,20	43,4	35,5
FORMAÇÃO DE AGENTES DA POLÍTICA DE EMPREGO	106	70	66,0	8.500,00	3.692,40	3.019,20	43,4	35,5
Formação de Formadores	106	70	66,0	8.500,00	3.692,40	3.019,20	43,4	35,5
Formação de Animadores de UNIVAS e Clubes de Emprego				0,00	0,00	0,00		
ACÇÕES EM COOPERAÇÃO				0,00	0,00	0,00		
Centros de Gestão Participada				0,00	0,00	0,00		
Acções em Cooperação com Outras Entidades				0,00	0,00	0,00		

DESIGNAÇÃO DA DESPESA	Execução Física			Execução Financeira (Un.: Euros)				
	Meta a)	Abrangidos b)	Grau Exec. b) / a)	Dotação a)	Cabimento b)	Pagamento c)	Grau Exec. b) / a)	Grau Exec. c) / a)
PROG. 2 - INTEGRAÇÃO ECON. E SOCIAL DOS GRUPOS SOCIAIS DESFAV.	4.940	3.173	64,2	5.123.446,00	4.091.531,55	1.446.213,14	79,9	28,2
PROMOVER O EMP. E A EMPREGABILIDADE DOS GRUPOS PART. DESFAVORECIDOS	4.940	3.173	64,2	5.123.446,00	4.091.531,55	1.446.213,14	79,9	28,2
ACÇÕES DE DESENV.PESSOAL E PROF. PESSOAS C/DEFICIÊNCIA	384	305	79,4	3.004.000,00	2.999.948,44	1.229.660,61	99,9	40,9
Aval. e Orientação Prof. de Pessoas com Deficiência	24	7	29,2	4.000,00	209,61	0,00	5,2	0,0
Pré-Profissionalização				0,00	0,00	0,00		
Form. para Pessoas com Deficiência - Acções em Cooperação	360	298	82,8	3.000.000,00	2.999.738,83	1.229.660,61	100,0	41,0
APOIOS AO EMPREGO E À CONTRATAÇÃO PESSOAS C/DEFICIÊNCIA	85	33	38,8	179.202,00	107.778,37	69.976,50	60,1	39,0
Incentivos ao Emp. de Pess. com Deficiência	33	6	18,2	105.010,00	80.557,62	42.767,45	76,7	40,7
Apoio a Actividades Independentes				0,00	0,00	0,00		
Emprego Protegido - Cent. de Emp. Protegido				0,00	0,00	0,00		
Emprego Protegido - Enclaves	2	2	100,0	8.092,00	0,00	0,00	0,0	0,0
Prémio de Mérito				0,00	0,00	0,00		
Apoio à Colocação e Acompanhamento Pós - Colocação	44	25	56,8	11.000,00	11,70	0,00	0,1	0,0
OED Lisboa				0,00	0,00	0,00		
Ajudas Técnicas e Triciclos	6		0,0	55.100,00	27.209,05	27.209,05	49,4	49,4
ACÇÕES DE FORM. PROF. DE GRUPOS DESFAVORECIDOS				0,00	0,00	0,00		
Formação Especial				0,00	0,00	0,00		
Formação para a Inclusão				0,00	0,00	0,00		
PROGRAMA VIDA - EMPREGO	62	53	85,5	335.100,00	203.089,20	77.419,95	60,6	23,1
Estágios de Integração Sócio-Profissional	34	36	105,9	181.000,00	134.024,14	53.349,80	74,0	29,5
Prémio de Integração Sócio-Profissional	1		0,0	5.100,00	0,00	0,00	0,0	0,0
Apoios ao Emprego	26	17	65,4	141.400,00	69.065,06	24.070,15	48,8	17,0
Apoios ao Auto-Emprego	1		0,0	7.600,00	0,00	0,00	0,0	0,0
DESENV. A REDE DE EQUIP. E SERV. DE PROMOÇÃO E DESENV.SOCIAL				0,00	0,00	0,00		
Centros e Unidades de Reabilitação Profissional				0,00	0,00	0,00		
DINAMIZAÇÃO E PROMOÇÃO DO MERCADO SOCIAL DE EMPREGO	4.409	2.782	63,1	1.605.144,00	780.715,54	69.156,08	48,6	4,3
(*) Empresas de Inserção - Investimento				0,00	0,00	0,00		
Empresas de Inserção - Profissionalização	5	2	40,0	20.000,00	0,00	0,00	0,0	0,0
(*) Empresas de Inserção - Formação				0,00	0,00	0,00		
Empresas de Inserção - Prémio Integração	1		0,0	881,00	880,36	0,00	99,9	0,0
Programas Ocupacionais - Carentiados	7	7	100,0	7.064,00	7.060,44	7.060,44	99,9	99,9
Programas Ocupacionais - Subsidiados	241	257	106,6	0,00	0,00	0,00		
Contrato Emprego Inserção	3.623	2.277	62,8	488.000,00	180.361,48	13.485,62	37,0	2,8
Contrato Emprego Inserção +	532	239	44,9	1.089.199,00	592.413,26	48.610,02	54,4	4,5
Centros de Gestão Participada - Reabilitação				0,00	0,00	0,00		
PROG. 3 - INTERV. PARA A ORG.E GESTÃO DO MERC EMP.E DA FORM. PROF.	5.318	2.427	45,6	406.700,00	380.313,57	137.384,31	93,5	33,8
DESENV. E MODERNIZAÇÃO DAS ESTRUTURAS E SERV. DE APOIO AO EMP. E FORM.				398.950,00	379.690,73	137.160,35	95,2	34,4
PROM. DE EST. E SERV. DE AP. À INSERÇÃO PROFISSIONAL				184.450,00	180.600,07	29.010,06	97,9	15,7
b) (**) Unidades de Inserção na Vida Activa (UNIVAS)		3		0,00	0,00	0,00		
b) (**) Clubes de Emprego				0,00	0,00	0,00		
b) (**) GIP - Gabinetes de Inserção Profissional	17	17	100,0	184.450,00	180.600,07	29.010,06	97,9	15,7
a) (**) Informação e Orientação Profissional		3.076		0,00	0,00	0,00		
Certificação Profissional				4.500,00	1.641,16	750,29	36,5	16,7
Estudos e Investigação				0,00	0,00	0,00		
Processos e Métodos Didácticos				0,00	0,00	0,00		
Observatório do Emprego e Formação				0,00	0,00	0,00		
Regime Prest. Desemp. - DL nº220 de 03/11/2006				210.000,00	197.449,50	107.400,00	94,0	51,1
COLOCAÇÃO	5.318	2.427	45,6	3.800,00	0,00	0,00	0,0	0,0
(***) Prod. de Instrumentos Téc. de Sup. à Actividade de Colocação	5.318	2.427	45,6	0,00	0,00	0,00		
COLOCAÇÃO EXTERNA				3.800,00	0,00	0,00	0,0	0,0
Rede Eures				3.800,00	0,00	0,00	0,0	0,0
PRESTAÇÕES TÉCNICAS - METODOLOGIA PNE				3.950,00	622,84	223,96	15,8	5,7
INSERJOVEM				1.850,00	199,84	22,90	10,8	1,2
REAGE				2.100,00	423,00	201,06	20,1	9,6
MODERNIZAÇÃO DO SERVIÇO PÚBLICO DE EMPREGO				0,00	0,00	0,00		
Modern. do SPE: Proj. LSE (Livre Serv. P/ Emprego)				0,00	0,00	0,00		
PROG. 4 - RELAÇÕES C/EXTERIOR E ARTICULAÇÃO COM OUTRAS ENTIDADES				18.762,00	9.234,60	8.735,40	49,2	46,6
ACÇÕES CONJUNTAS COM OUTRAS ENTIDADES				2.100,00	0,00	0,00	0,0	0,0
Diálogo Social				0,00	0,00	0,00		
Participação em Programas Comunitários				0,00	0,00	0,00		
OUTRAS ACÇÕES CONJUNTAS COM OUTRAS ENTIDADES				2.100,00	0,00	0,00	0,0	0,0
Concursos Diversos				2.100,00	0,00	0,00	0,0	0,0
Cooperação IEFP, I.P. / Secretariado Nacional de Reabilitação				0,00	0,00	0,00		
Outras Acções				0,00	0,00	0,00		
Cooperação IEFP / Cooperativa António Sérgio				0,00	0,00	0,00		

DESIGNAÇÃO DA DESPESA	Execução Física			Execução Financeira (Un.: Euros)				
	Meta a)	Abrangidos b)	Grau Exec. b) / a)	Dotação a)	Cabimento b)	Pagamento c)	Grau Exec. b) / a)	Grau Exec. c) / a)
COOPERAÇÃO INSTITUCIONAL				0,00	0,00	0,00		
Comissão para a Igualdade no Trabalho e no Emprego (CITE)				0,00	0,00	0,00		
Serviços Sociais do MSST				0,00	0,00	0,00		
Agência Nacional Sócrates e Leonardo da Vinci				0,00	0,00	0,00		
Instituto de Gestão do Fundo Social Europeu (IGFSE)				0,00	0,00	0,00		
Outros Serviços				0,00	0,00	0,00		
Alto Comissariado p/Imigração e Minorias Étnicas				0,00	0,00	0,00		
RELAÇÕES PÚBLICAS				16.662,00	9.234,60	8.735,40	55,4	52,4
Informação para o Exterior				12.162,00	9.138,60	8.639,40	75,1	71,0
Relação Directa com os Utentes				4.500,00	96,00	96,00	2,1	2,1
RELAÇÕES INTERNACIONAIS				0,00	0,00	0,00		
Organizações Internacionais				0,00	0,00	0,00		
COOPERAÇÃO BILATERAL C/ PALOPS				0,00	0,00	0,00		
Cooperação Bilateral com Outros Países e Outras Actividades				0,00	0,00	0,00		
PROG. 5 - GESTÃO E ORGANIZAÇÃO INTERNA				3.322.642,00	2.547.041,08	1.059.540,89	76,7	31,9
INFRA-ESTRUTURAS FÍSICAS				270.800,00	177.141,02	71.037,20	65,4	26,2
Centros de Emprego				75.988,00	49.804,11	24.149,79	65,5	31,8
Centros de Formação Profissional de Gestão Directa				88.272,00	69.800,44	14.102,44	79,1	16,0
Centros de Formação Profissional de Gestão Participada				0,00	0,00	0,00		
Centro de Reabilitação Profissional de Gestão Directa				0,00	0,00	0,00		
Centro de Reabilitação Profissional de Gestão Participada				0,00	0,00	0,00		
Serviços de Coordenação Central e Regional				10.620,00	5.620,00	326,40	52,9	3,1
Outras Infra-Estruturas Físicas				95.920,00	51.916,47	32.458,57	54,1	33,8
Funcionamento, Organização e Gestão Internas				289.964,00	192.133,35	75.656,86	66,3	26,1
Funcionamento, Organização e Gestão Internas				276.500,00	182.744,08	71.756,76	66,1	26,0
FUNCIONAMENTO - POEFDS E POR				13.464,00	9.389,27	3.900,10	69,7	29,0
Funcionamento - POR				0,00	0,00	0,00		
Funcionamento - POPH				13.464,00	9.389,27	3.900,10	69,7	29,0
RECURSOS HUMANOS				8.788,00	7.787,55	2.827,31	88,6	32,2
GESTÃO DE RECURSOS HUMANOS				7.988,00	7.487,55	2.827,31	93,7	35,4
Centros de Emprego				2.828,00	2.567,55	1.507,03	90,8	53,3
Centros de Formação Profissional				480,00	240,00	240,00	50,0	50,0
Centros de Reabilitação Profissional				0,00	0,00	0,00		
Serviços de Coordenação Central e Regional				4.680,00	4.680,00	1.080,28	100,0	23,1
POR				0,00	0,00	0,00		
Pessoal Deslocado em Diversos Serviços				0,00	0,00	0,00		
DESENVOLVIMENTO DOS RECURSOS HUMANOS				500,00	0,00	0,00	0,0	0,0
Formação Interna - Acções				500,00	0,00	0,00	0,0	0,0
Ação Social				300,00	300,00	0,00	100,0	0,0
INFORMATIZAÇÃO				19.539,00	1.993,57	647,77	10,2	3,3
Hardware				12.664,00	264,00	0,00	2,1	0,0
Software				3.600,00	0,00	0,00	0,0	0,0
Comunicação				0,00	0,00	0,00		
Outros				3.275,00	1.729,57	647,77	52,8	19,8
INFORMAÇÃO CIENTÍFICA E DOCUMENTAÇÃO				1.000,00	513,42	493,42	51,3	49,3
INFORMAÇÃO CIENTÍFICA E DOCUMENTAÇÃO				1.000,00	513,42	493,42	51,3	49,3
Informação Científica e Técnica				1.000,00	513,42	493,42	51,3	49,3
Actividade Editorial				0,00	0,00	0,00		
Informação Interna				0,00	0,00	0,00		
GESTÃO DE CENTROS				2.732.551,00	2.167.472,17	908.878,33	79,3	33,3
Centros de Emprego				1.573.269,00	1.254.003,74	589.686,53	79,7	37,5
Centros de Formação Profissional				1.159.282,00	913.468,43	319.191,80	78,8	27,5
Centros de Reabilitação Profissional				0,00	0,00	0,00		
PROG 6 - OUTROS				0,00	0,00	0,00		
Restituições de Apoios Comunitários				0,00	0,00	0,00		
Cativações				0,00	0,00	0,00		
Constituição de Reserva				0,00	0,00	0,00		
ORGANISMO INTERMÉDIO	0	0		0,00	0,00	0,00		
TOTAL				25.403.392,00	19.417.751,56	7.522.618,79	76,4	29,6

(*) Número de pessoas envolvidas em componentes de medidas (ex.: majorações em ILE) cuja meta já está contemplada na medida principal.

(**) A execução física destas medidas não é contabilizada em número de abrangidos ou pessoas apoiadas, pelo que não pode ser adicionada à execução das restantes medidas.

(***) Este número inclui as colocações de desempregados e empregados

(1) Inclui a actividade realizada no âmbito das Iniciativas Locais de Emprego - Serviços de Apoio à Família

Metas e Execução Física Agregadas por:

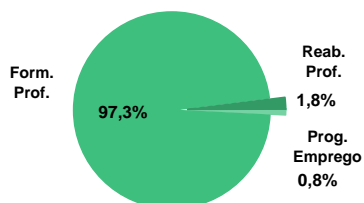
Pessoas:	19.894	11.273
a) Informação e Orientação Profissional:		3.076
b) Estruturas:	17	20
c) Feiras:		
d) Cooperativas (Investimento):		
f) Prémios de Igualdade de Oportunidades		
g) Programa de Apoio à Iniciativa Privada (PAIPS)		

SERVIÇOS CENTRAIS E CENTROS DE GESTÃO PARTICIPADA
EXECUÇÃO FÍSICA E FINANCEIRA

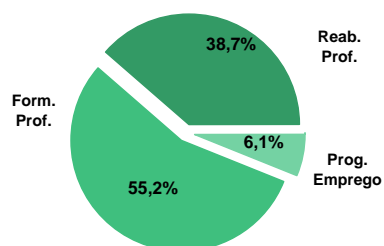
Valores acumulados a 30 de Junho de 2010

ÁREAS DE INTERVENÇÃO	Execução Física			Execução Financeira (Un.: Euros)			
	Meta	Abrangidos	Grau Exec.	Dotação	Cabimento	Pagamento	Grau Exec.
EMPREGO	14.592	675	4,6	36.076.953,00	8.113.733,35	6.374.597,61	17,7
Programas de Emprego	14.592	675	4,6	36.076.953,00	8.113.733,35	6.374.597,61	17,7
Colocações				0,00	0,00	0,00	
Colocações de Desempregados	-	-	-	-	-	-	-
Colocações de Empregados	-	-	-	-	-	-	-
FORMAÇÃO PROFISSIONAL	153.120	77.821	50,8	138.052.722,00	69.783.938,74	57.428.115,59	41,6
REABILITAÇÃO PROFISSIONAL	8.513	1.475	17,3	61.837.012,00	40.311.874,36	40.272.048,27	65,1
TOTAL	176.225	79.971	45,4	235.966.687,00	118.209.546,45	104.074.761,47	44,1
Informação e Orientação Profissional				185.899,00	108.098,40	108.098,40	58,1

Abrangidos - Peso relativo



Pagamento - Peso relativo


MEDIDAS / PROGRAMAS COM MAIOR PESO RELATIVO

EXECUÇÃO FÍSICA	METAS	ABRANGIDOS	GRAU
Apoios à Contratação para Jovens	5.000	0	0,0
Programa Qualificação-Emprego	5.000	4.217	84,3
Linha de Apoio à Criação de Empresas e Em	4.400	446	10,1
Apoios à Cont. p/ Adultos e Púb. Específicos	1.500	0	0,0
Formação de Formadores	1.200	0	0,0
Apoio à Inserção - FEG	800	0	0,0
Estágios Profissionais - INOV Mundus	500	0	0,0
Estágios Profissionais - INOV-SOCIAL	472	0	0,0
Incentivos ao Emp. de Pess. com Def.	450	0	0,0
Estágios Profissionais - INOV-ART	450	229	50,9

EXECUÇÃO FINANCEIRA	DOTAÇÃO	CABIMENTO	PAGAMENTO	GRAU PAGAM
Programa Qualificação-Emprego	22.000.000,00	18.111.992,39	6.518.105,79	29,6
Apoios à Contratação para Jovens	10.000.000,00	3.567.599,00	2.006.722,00	20,1
Estágios Profissionais - INOV-ART	5.000.000,00	3.000.000,00	3.000.000,00	60,0
Estágios Profissionais - INOV-JOVEM	4.758.642,00	0,00	0,00	0,0
Estágios Profissionais - INOV-SOCIAL	4.539.880,00	0,00	0,00	0,0
	3.004.952,00	6.852,74	0,00	0,0
Apoios à Cont. p/ Adultos e Púb. Específicos	2.500.000,00	1.180.906,00	1.009.500,00	40,4
Aval. e Orient. Prof. de Pessoas com Def.	2.000.000,00	0,00	0,00	0,0
Estágios Profissionais - INOV Mundus	1.500.000,00	0,00	0,00	0,0
Estágios Profissionais - INOV Mundus	1.000.000,00	0,00	0,00	0,0

PROGRAMAS DE EMPREGO	Execução Física			Execução Financeira (Un.: Euros)			
	Meta	Abrangidos	Grau Exec.	Dotação	Cabimento	Pagamento	Grau Exec.
PROGRAMAS DE FORMAÇÃO E EMPREGO	1.922	229	11,9	19.803.474,00	3.006.852,74	3.000.000,00	15,1
Bolsas de Formação da Iniciativa do Trabalhador				0,00	0,00	0,00	
Estágios Profissionais - Port. 268/1997				0,00	0,00	0,00	
Estágios Profissionais na Administração Pública	400		0,0	3.004.952,00	6.852,74	0,00	0,0
Estágios Profissionais - INOV-ART	450	229	50,9	5.000.000,00	3.000.000,00	3.000.000,00	60,0
Estágios Profissionais - INOV-JOVEM				4.758.642,00	0,00	0,00	0,0
Estágios Profissionais - INOV-SOCIAL	472		0,0	4.539.880,00	0,00	0,00	0,0
Estágios Profissionais - INOV Mundus	100		0,0	1.000.000,00	0,00	0,00	0,0
Estágios Profissionais - INOV EXPORT	500		0,0	1.500.000,00	0,00	0,00	0,0
Estágios Profissionais				0,00	0,00	0,00	
Estágios Qualificação-Emprego				0,00	0,00	0,00	
Estágios Profissionais de níveis III e IV				0,00	0,00	0,00	
CRIAÇÃO DE EMPREGO E EMPRESAS	11.250	446	4,0	12.817.735,00	4.749.255,00	3.016.972,00	23,5
(1) (*) Programa de Estímulo à Oferta de Emprego - Investimento				0,00	0,00	0,00	
(1) ILE - Criação de Postos de Trabalho				0,00	0,00	0,00	
(1) (*) ILE - Majorações				0,00	0,00	0,00	
APE - Criação de Postos de Trabalho				0,00	0,00	0,00	
(*) APE - Majorações				0,00	0,00	0,00	
Apoios à Contratação				0,00	0,00	0,00	
(**) Prémio de Igualdade de Oportunidades - Majorações				0,00	0,00	0,00	
Apoio à Conversão de Contratos				0,00	0,00	0,00	
APE - Apoios à criação do Próprio Emprego - PAECPE				0,00	0,00	0,00	
Prémio de Colocação				0,00	0,00	0,00	
Apoios à Contratação para Jovens	5.000		0,0	10.000.000,00	3.567.599,00	2.006.722,00	20,1
Apoios à Contratação para Adultos e Públicos Específicos	1.500		0,0	2.500.000,00	1.180.906,00	1.009.500,00	40,4
Linha de Apoio à Criação de Empresas e de Emprego	4.400	446	10,1	0,00	0,00	0,00	
Promoção do Artesanato - Artesãos	300		0,0	104.000,00	750,00	750,00	0,7
PRODESCOOP - Cooperativas - Criação de Postos de Trabalho	50		0,0	213.735,00	0,00	0,00	0,0
MERCADO SOCIAL DE EMPREGO				1.000.000,00	357.625,61	357.625,61	
(*) Empresas de Inserção - Investimento				0,00	0,00	0,00	
Empresas de Inserção - Profissionalização				0,00	0,00	0,00	
(*) Empresas de Inserção - Formação				0,00	0,00	0,00	
Empresas de Inserção - Prémio Integração				0,00	0,00	0,00	
Programas Ocupacionais - Carenciados				0,00	0,00	0,00	
Programas Ocupacionais - Subsidiados				1.000.000,00	357.625,61	357.625,61	35,8
Contrato Emprego Inserção				0,00	0,00	0,00	
Contrato Emprego Inserção +				0,00	0,00	0,00	
OUTRAS MEDIDAS DE PROMOÇÃO DO EMPREGO	1.420		0,0	1.673.554,00	0,00	0,00	0,0
FUNDO DE AJUSTAMENTO À GLOBALIZAÇÃO - FEG	1.420		0,0	1.673.554,00	0,00	0,00	0,0
Apoios à Auto-Colocação	100		0,0	100.000,00	0,00	0,00	0,0
Apoios a Novos Empreendedores				0,00	0,00	0,00	
Apoios à Inserção	800		0,0	120.000,00	0,00	0,00	0,0
Apoio ao Empreendedorismo	60		0,0	650.000,00	0,00	0,00	0,0
Planos de Integração	80		0,0	145.128,00	0,00	0,00	0,0
Prática em Contexto de Trabalho	150		0,0	221.920,00	0,00	0,00	0,0
Apoios à Contratação	150		0,0	316.506,00	0,00	0,00	0,0
Bolsa de Formação	80		0,0	120.000,00	0,00	0,00	0,0
Formação de Animadores de UNIVAS e Clubes de Emprego				0,00	0,00	0,00	
PROGRAMA VIDA - EMPREGO				0,00	0,00	0,00	
Estágios de Integração Sócio-Profissional				0,00	0,00	0,00	
Prémio de Integração Sócio-Profissional				0,00	0,00	0,00	
Apoios ao Emprego				0,00	0,00	0,00	
Apoios ao Auto-Emprego				0,00	0,00	0,00	
ESTRUTURAS E OUTROS APOIOS PARA PROMOÇÃO DO EMPREGO	-	-		782.190,00	0,00	0,00	0,0
(**) Promoção do Artesanato - Feiras	34		0,0	592.600,00	0,00	0,00	0,0
Prog. para a Promoção dos Ofícios e das Micro-empresas Artesanais - PPART				0,00	0,00	0,00	
(**) PRODESCOOP - Cooperativas - Investimento	20		0,0	189.590,00	0,00	0,00	0,0
PROM. DE EST. E SERV. DE AP. À INSERÇÃO PROFISSIONAL	-	-	-	0,00	0,00	0,00	
(**) Unidades de Inserção na Vida Activa (UNIVAS)				0,00	0,00	0,00	
(**) Clubes de Emprego				0,00	0,00	0,00	
(**) GIP - Gabinetes de Inserção Profissional				0,00	0,00	0,00	
TOTAL	14.592	675	4,6	36.076.953,00	8.113.733,35	6.374.597,61	17,7

(*) Número de pessoas envolvidas em componentes de medidas (ex.: majorações em ILE) cuja meta já está contemplada na medida principal.

(**) A execução física destas medidas não é contabilizada em número de abrangidos ou pessoas apoiadas, pelo que não pode ser adicionada à execução das restantes medidas.

(1) Inclui a actividade realizada no âmbito das Iniciativas Locais de Emprego - Serviços de Apoio à Família

FORMAÇÃO PROFISSIONAL	Execução Física			Execução Financeira (Un.: Euros)			
	Meta	Abrangidos	Grau Exec.	Dotação	Cabimento	Pagamento	Grau Exec.
Sistema de Aprendizagem - Gestão Directa				0,00	0,00	0,00	
Sistema de Aprendizagem - Entidades Externas				0,00	0,00	0,00	
Sistema de Aprendizagem - Saldos				0,00	0,00	0,00	
Cursos de Educação e Formação de Jovens				0,00	0,00	0,00	
Cursos de Especialização Tecnológica				0,00	0,00	0,00	
Reconhecimento e Validação de Competências				0,00	0,00	0,00	
Portugal Acolhe				0,00	0,00	0,00	
Programa Qualificação-Emprego	5.000	4.217	84,3	22.000.000,00	18.111.992,39	6.518.105,79	29,6
Formação Modular				0,00	0,00	0,00	
Cursos de Educação e Formação de Adultos				0,00	0,00	0,00	
Formação de Formadores	1.200		0,0	227.402,00	87.562,45	13.243,20	5,8
Formação Especial				0,00	0,00	0,00	
Formação para a Inclusão				0,00	0,00	0,00	
IEFP, I.P. (Centros de Emprego + Centros de Form. Prof. de Gestão Directa)	6.200	4.217	68,0	22.227.402,00	18.199.554,84	6.531.348,99	29,4
Centros de Gestão Participada	126.920	73.604	58,0	100.876.336,00	47.037.154,06	47.037.154,06	46,6
Ações em Cooperação com Outras Entidades	20.000		0,0	14.948.984,00	4.547.229,84	3.859.612,54	25,8
TOTAL	153.120	77.821	50,8	138.052.722,00	69.783.938,74	57.428.115,59	41,6

REABILITAÇÃO PROFISSIONAL DE PESSOAS COM DEFICIÊNCIA	Execução Física			Execução Financeira (Un.: Euros)			
	Meta	Abrangidos	Grau Exec.	Dotação	Cabimento	Pagamento	Grau Exec.
Aval. e Orientação Prof. de Pessoas com Deficiência				2.000.000,00	0,00	0,00	0,0
Pré-Profissionalização				0,00	0,00	0,00	
Form. para Pessoas com Deficiência - Ações em Cooperação				0,00	0,00	0,00	
Incentivos ao Emp. de Pess. com Deficiência	450		0,0	900.000,00	0,00	0,00	0,0
Apoio a Actividades Independentes				0,00	0,00	0,00	
Emprego Protegido - Cent. de Emp. Protegido				0,00	0,00	0,00	
Emprego Protegido - Enclaves				0,00	0,00	0,00	
Prémio de Mérito				264.202,00	114.037,18	114.037,14	43,2
Apoio à Colocação e Acompanhamento Pós - Colocação				0,00	0,00	0,00	
OED Lisboa				150.000,00	86.251,01	86.251,01	57,5
Ajudas Técnicas e Triciclos	300		0,0	850.000,00	159.351,33	119.525,28	14,1
Centros e Unidades de Reabilitação Profissional				300.000,00	81.000,00	81.000,00	27,0
Centros de Gestão Participada - Reabilitação	3.263	1.475	45,2	7.372.810,00	4.179.008,78	4.179.008,78	56,7
Organismo Intermédio	4.500		0,0	50.000.000,00	35.692.226,06	35.692.226,06	71,4
TOTAL	8.513	1.475	17,3	61.837.012,00	40.311.874,36	40.272.048,27	65,1

DESIGNAÇÃO DA DESPESA	Execução Física			Execução Financeira (Un.: Euros)				
	Meta a)	Abrangidos b)	Grau Exec. b) / a)	Dotação a)	Cabimento b)	Pagamento c)	Grau Exec. b) / a)	Grau Exec. c) / a)
PROG. 1 - INTERV. ESTRUT. NOS DOMÍNIOS DO EMPREGO E DA FORM. PROF.	167.712	78.496	46,8	173.129.675,00	77.540.046,48	63.445.087,59	44,8	36,6
PROMOÇÃO DA EMPREGABILIDADE E DO EMPREGO	6.922	4.446	64,2	41.803.474,00	21.118.845,13	9.518.105,79	50,5	22,8
PROM. A FORM. QUALIFICANTE E A TRANSIÇÃO P/A VIDA ACTIVA				0,00	0,00	0,00		
Sistema de Aprendizagem - Gestão Directa				0,00	0,00	0,00		
Sistema de Aprendizagem - Entidades Externas				0,00	0,00	0,00		
Sistema de Aprendizagem - Saldos				0,00	0,00	0,00		
Cursos de Educação e Formação de Jovens				0,00	0,00	0,00		
Cursos de Especialização Tecnológica				0,00	0,00	0,00		
FORMAÇÃO AO LONGO DA VIDA E ADAPTABILIDADE	5.000	4.217	84,3	22.000.000,00	18.111.992,39	6.518.105,79	82,3	29,6
Bolsas de Formação da Iniciativa do Trabalhador				0,00	0,00	0,00		
Reconhecimento e Validação de Competências				0,00	0,00	0,00		
Portugal Acolhe				0,00	0,00	0,00		
Formação Modular				0,00	0,00	0,00		
Programa Qualificação-Emprego	5.000	4.217	84,3	22.000.000,00	18.111.992,39	6.518.105,79	82,3	29,6
QUALIFICAÇÃO E INSERÇÃO PROF. PARA DESEMPREGADOS	850	229	26,9	8.004.952,00	3.006.852,74	3.000.000,00	37,6	37,5
Cursos de Educação e Formação de Adultos				0,00	0,00	0,00		
Estágios Profissionais - Port. 268/1997				0,00	0,00	0,00		
Estágios Profissionais na Administração Pública	400		0,0	3.004.952,00	6.852,74	0,00	0,2	0,0
Estágios Profissionais - INOV-ART	450	229	50,9	5.000.000,00	3.000.000,00	3.000.000,00	60,0	60,0
Estágios Profissionais				0,00	0,00	0,00		
Estágios Profissionais - Qualificação Emprego				0,00	0,00	0,00		
Estágios Profissionais de níveis III e IV				0,00	0,00	0,00		
PROGRAMA INOV-JOVEM	1.072		0,0	11.798.522,00	0,00	0,00	0,0	0,0
Estágios Profissionais - INOV-JOVEM				4.758.642,00	0,00	0,00	0,0	0,0
Estágios Profissionais - INOV-SOCIAL	472		0,0	4.539.880,00	0,00	0,00	0,0	0,0
Estágios Profissionais - INOV Mundus	100		0,0	1.000.000,00	0,00	0,00	0,0	0,0
Estágios Profissionais - INOV EXPORT	500		0,0	1.500.000,00	0,00	0,00	0,0	0,0
APOIO À CRIAÇÃO DE EMP. NO ÂMBITO DO DESENV. LOCAL E DA ECON. SOCIAL	12.670	446	3,5	15.273.479,00	4.749.255,00	3.016.972,00	31,1	19,8
APOIO AO INVEST. EM INIC. LOCAIS CRIADORAS DE EMPREGO				0,00	0,00	0,00		
(1) (*) Programa de Estímulo à Oferta de Emprego - Investimento				0,00	0,00	0,00		
PROGRAMA DE ESTÍMULO À OFERTA DE EMPREGO				0,00	0,00	0,00		
(1) ILE - Criação de Postos de Trabalho				0,00	0,00	0,00		
(1) (*) ILE - Majorações				0,00	0,00	0,00		
CPE - Criação de Postos de Trabalho				0,00	0,00	0,00		
(*) CPE - Majorações				0,00	0,00	0,00		
Apoios à Contratação				0,00	0,00	0,00		
f) (**) Prémio de Igualdade de Oportunidades - Majorações				0,00	0,00	0,00		
Apoio à Conversão de Contratos				0,00	0,00	0,00		
Apoios à criação do Próprio Emprego - PAECPE				0,00	0,00	0,00		
APOIO À INT. NO MERCADO DE TRABALHO	10.900	446	4,1	12.500.000,00	4.748.505,00	3.016.222,00	38,0	24,1
Prémio de Colocação				0,00	0,00	0,00		
Apoios à Contratação para Jovens	5.000		0,0	10.000.000,00	3.567.599,00	2.006.722,00	35,7	20,1
Apoios a Contratação para Adultos e Públicos Específicos	1.500		0,0	2.500.000,00	1.180.906,00	1.009.500,00	47,2	40,4
Linha de Apoio à Criação de Empresas e de Emprego	4.400	446	10,1	0,00	0,00	0,00		
APOIOS À PROMOÇÃO DO ARTESANATO	300		0,0	696.600,00	750,00	750,00	0,1	0,1
Promoção do Artesanato - Artesãos	300		0,0	104.000,00	750,00	750,00	0,7	0,7
c) (**) Promoção do Artesanato - Feiras	34		0,0	592.600,00	0,00	0,00	0,0	0,0
Prog. para a Promoção dos Ofícios e das Micro-empresas Artesanais - PPART				0,00	0,00	0,00		
APOIO AO DESENVOLVIMENTO COOPERATIVO	50		0,0	403.325,00	0,00	0,00	0,0	0,0
d) (**) PRODESCOOP - Cooperativas - Investimento	20		0,0	189.590,00	0,00	0,00	0,0	0,0
PRODESCOOP - Cooperativas - Criação de Postos de Trabalho	50		0,0	213.735,00	0,00	0,00	0,0	0,0
FUNDO EUROPEU DE AJUSTAMENTO À GLOBALIZAÇÃO - FEG	1.420		0,0	1.673.554,00	0,00	0,00	0,0	0,0
Apoios à Auto-Colocação	100		0,0	100.000,00	0,00	0,00	0,0	0,0
Apoios a Novos Empreendedores				0,00	0,00	0,00		
Apoio à Inserção	800		0,0	120.000,00	0,00	0,00	0,0	0,0
Apoio ao Empreendedorismo	60		0,0	650.000,00	0,00	0,00	0,0	0,0
Planos de Integração	80		0,0	145.128,00	0,00	0,00	0,0	0,0
Prática em Contexto de Trabalho	150		0,0	221.920,00	0,00	0,00	0,0	0,0
Apoios à Contratação	150		0,0	316.506,00	0,00	0,00	0,0	0,0
Bolsa de Formação - FEG	80		0,0	120.000,00	0,00	0,00	0,0	0,0
FORMAÇÃO DE AGENTES DA POLÍTICA DE EMPREGO	1.200		0,0	227.402,00	87.562,45	13.243,20	38,5	5,8
FORMAÇÃO DE AGENTES DA POLÍTICA DE EMPREGO	1.200		0,0	227.402,00	87.562,45	13.243,20	38,5	5,8
Formação de Formadores	1.200		0,0	227.402,00	87.562,45	13.243,20	38,5	5,8
Formação de Animadores de UNIVAS e Clubes de Emprego				0,00	0,00	0,00		
ACÇÕES EM COOPERAÇÃO	146.920	73.604	50,1	115.825.320,00	51.584.383,90	50.896.766,60	44,5	43,9
Centros de Gestão Participada	126.920	73.604	58,0	100.876.336,00	47.037.154,06	47.037.154,06	46,6	46,6
Acções em Cooperação com Outras Entidades	20.000		0,0	14.948.984,00	4.547.229,84	3.859.612,54	30,4	25,8

DESIGNAÇÃO DA DESPESA	Execução Física			Execução Financeira (Un.: Euros)				
	Meta a)	Abrangidos b)	Grau Exec. b) / a)	Dotação a)	Cabimento b)	Pagamento c)	Grau Exec. b) / a)	Grau Exec. c) / a)
PROG. 2 - INTEGRAÇÃO ECON. E SOCIAL DOS GRUPOS SOCIAIS DESFAV.	4.013	1.475	36,8	12.837.012,00	4.977.273,91	4.937.447,82	38,8	38,5
PROMOVER O EMP. E A EMPREGABILIDADE DOS GRUPOS PART. DESFAVORECIDOS	4.013	1.475	36,8	12.837.012,00	4.977.273,91	4.937.447,82	38,8	38,5
ACÇÕES DE DESENV.PESSOAL E PROF. PESSOAS C/DEFICIÊNCIA				2.000.000,00	0,00	0,00	0,0	0,0
Aval. e Orientação Prof. de Pessoas com Deficiência				2.000.000,00	0,00	0,00	0,0	0,0
Pré-Profissionalização				0,00	0,00	0,00		
Form. para Pessoas com Deficiência - Acções em Cooperação				0,00	0,00	0,00		
APOIOS AO EMPREGO E À CONTRATAÇÃO PESSOAS C/DEFICIÊNCIA	750		0,0	2.164.202,00	359.639,52	319.813,43	16,6	14,8
Incentivos ao Emp. de Pess. com Deficiência	450		0,0	900.000,00	0,00	0,00	0,0	0,0
Apoio a Actividades Independentes				0,00	0,00	0,00		
Emprego Protegido - Cent. de Emp. Protegido				0,00	0,00	0,00		
Emprego Protegido - Enclaves				0,00	0,00	0,00		
Prémio de Mérito				264.202,00	114.037,18	114.037,14	43,2	43,2
Apoio à Colocação e Acompanhamento Pós - Colocação				0,00	0,00	0,00		
OED Lisboa				150.000,00	86.251,01	86.251,01	57,5	57,5
Ajudas Técnicas e Triciclos	300		0,0	850.000,00	159.351,33	119.525,28	18,7	14,1
ACÇÕES DE FORM. PROF. DE GRUPOS DESFAVORECIDOS				0,00	0,00	0,00		
Formação Especial				0,00	0,00	0,00		
Formação para a Inclusão				0,00	0,00	0,00		
PROGRAMA VIDA - EMPREGO				0,00	0,00	0,00		
Estágios de Integração Sócio-Profissional				0,00	0,00	0,00		
Prémio de Integração Sócio-Profissional				0,00	0,00	0,00		
Apoios ao Emprego				0,00	0,00	0,00		
Apoios ao Auto-Emprego				0,00	0,00	0,00		
DESENV. A REDE DE EQUIP. E SERV. DE PROMOÇÃO E DESENV.SOCIAL				300.000,00	81.000,00	81.000,00	27,0	27,0
Centros e Unidades de Reabilitação Profissional				300.000,00	81.000,00	81.000,00	27,0	27,0
DINAMIZAÇÃO E PROMOÇÃO DO MERCADO SOCIAL DE EMPREGO				1.000.000,00	357.625,61	357.625,61	35,8	35,8
(*) Empresas de Inserção - Investimento				0,00	0,00	0,00		
Empresas de Inserção - Profissionalização				0,00	0,00	0,00		
(*) Empresas de Inserção - Formação				0,00	0,00	0,00		
Empresas de Inserção - Prémio Integração				0,00	0,00	0,00		
Programas Ocupacionais - Careniciados				0,00	0,00	0,00		
Programas Ocupacionais - Subsidiados				1.000.000,00	357.625,61	357.625,61	35,8	35,8
Contrato Emprego Inserção				0,00	0,00	0,00		
Contrato Emprego Inserção +				0,00	0,00	0,00		
Centros de Gestão Participada - Reabilitação	3.263	1.475	45,2	7.372.810,00	4.179.008,78	4.179.008,78	56,7	56,7
PROG. 3 - INTERV. PARA A ORG.E GESTÃO DO MERC EMP.E DA FORM. PROF.				7.837.535,00	3.546.827,19	435.302,50	45,3	5,6
DESENV. E MODERNIZAÇÃO DAS ESTRUTURAS E SERV. DE APOIO AO EMP. E FORM.				1.607.647,00	565.378,32	295.314,69	35,2	18,4
PROM. DE EST. E SERV. DE AP. À INSERÇÃO PROFISSIONAL				0,00	0,00	0,00		
b) (**) Unidades de Inserção na Vida Activa (UNIVAS)				0,00	0,00	0,00		
b) (**) Clubes de Emprego				0,00	0,00	0,00		
b) (**) GIP - Gabinetes de Inserção Profissional				0,00	0,00	0,00		
a) (**) Informação e Orientação Profissional				185.899,00	108.098,40	108.098,40	58,1	58,1
Certificação Profissional				30.000,00	12.040,85	11.632,43	40,1	38,8
Estudos e Investigação				685.867,00	104.280,00	15.120,00	15,2	2,2
Processos e Métodos Didácticos				247.900,00	157.487,94	66.711,61	63,5	26,9
Observatório do Emprego e Formação				288.880,00	14.370,97	8.394,81	5,0	2,9
Regime Prest. Desemp. - DL nº220 de 03/11/2006				169.101,00	169.100,16	85.357,44	100,0	50,5
COLOCAÇÃO				146.288,00	22.055,79	11.925,72	15,1	8,2
(***) Prod. de Instrumentos Téc. de Sup. à Actividade de Colocação				0,00	0,00	0,00		
COLOCAÇÃO EXTERNA				146.288,00	22.055,79	11.925,72	15,1	8,2
Rede Eures				146.288,00	22.055,79	11.925,72	15,1	8,2
PRESTAÇÕES TÉCNICAS - METODOLOGIA PNE				0,00	0,00	0,00		
INSERJOVEM				0,00	0,00	0,00		
REAGE				0,00	0,00	0,00		
MODERNIZAÇÃO DO SERVIÇO PÚBLICO DE EMPREGO				6.083.600,00	2.959.393,08	128.062,09	48,6	2,1
Modern. do SPE: Proj. LSE (Livre Serv. P/ Emprego)				6.083.600,00	2.959.393,08	128.062,09	48,6	2,1
PROG. 4 - RELAÇÕES C/EXTERIOR E ARTICULAÇÃO COM OUTRAS ENTIDADES				26.186.548,00	15.759.948,98	6.291.504,81	60,2	24,0
ACÇÕES CONJUNTAS COM OUTRAS ENTIDADES				16.536.416,00	13.228.453,44	4.971.532,13	80,0	30,1
Diálogo Social				600.000,00	188.305,41	186.711,24	31,4	31,1
Participação em Programas Comunitários				40.000,00	0,00	0,00	0,0	0,0
OUTRAS ACÇÕES CONJUNTAS COM OUTRAS ENTIDADES				6.870.422,00	5.189.994,31	596.333,69	75,5	8,7
Concursos Diversos				3.826.086,00	3.123.202,64	29.542,02	81,6	0,8
Cooperação IEFP, I.P. / Secretariado Nacional de Reabilitação				190.000,00	0,00	0,00	0,0	0,0
Outras Acções				244.350,00	66.791,67	66.791,67	27,3	27,3
Cooperação IEFP / Cooperativa António Sérgio				2.609.986,00	2.000.000,00	500.000,00	76,6	19,2

DESIGNAÇÃO DA DESPESA	Execução Física			Execução Financeira (Un.: Euros)				
	Meta a)	Abrangidos b)	Grau Exec. b) / a)	Dotação a)	Cabimento b)	Pagamento c)	Grau Exec. b) / a)	Grau Exec. c) / a)
COOPERAÇÃO INSTITUCIONAL				9.025.994,00	7.850.153,72	4.188.487,20	87,0	46,4
Comissão para a Igualdade no Trabalho e no Emprego (CITE)				986.332,00	951.760,85	476.715,02	96,5	48,3
Serviços Sociais do MSST				587.409,00	587.409,00	293.704,50	100,0	50,0
Agência Nacional Sócrates e Leonardo da Vinci				607.300,00	0,00	0,00	0,0	0,0
Instituto de Gestão do Fundo Social Europeu (IGFSE)				1.244.422,00	1.244.422,00	622.212,00	100,0	50,0
Outros Serviços				1.193.031,00	659.061,87	592.105,48	55,2	49,6
Alto Comissariado p/Imigração e Minorias Étnicas				4.407.500,00	4.407.500,00	2.203.750,20	100,0	50,0
RELAÇÕES PÚBLICAS				4.945.000,00	2.202.877,51	1.085.830,88	44,5	22,0
Informação para o Exterior				2.795.000,00	1.291.421,73	505.705,44	46,2	18,1
Relação Directa com os Utentes				2.150.000,00	911.455,78	580.125,44	42,4	27,0
RELAÇÕES INTERNACIONAIS				4.705.132,00	328.618,03	234.141,80	7,0	5,0
Organizações Internacionais				273.980,00	28.844,00	28.844,00	10,5	10,5
COOPERAÇÃO BILATERAL C/ PALOPS				3.997.391,00	274.620,83	180.144,60	6,9	4,5
Cooperação Bilateral com Outros Países e Outras Actividades				433.761,00	25.153,20	25.153,20	5,8	5,8
PROG. 5 - GESTÃO E ORGANIZAÇÃO INTERNA				184.964.332,00	79.738.063,05	57.509.407,67	43,1	31,1
INFRA-ESTRUTURAS FÍSICAS				35.774.314,00	13.547.733,95	1.767.670,20	37,9	4,9
Centros de Emprego				11.670.784,00	4.171.399,80	135.279,56	35,7	1,2
Centros de Formação Profissional de Gestão Directa				13.504.530,00	7.075.052,71	342.399,76	52,4	2,5
Centros de Formação Profissional de Gestão Participada				7.173.500,00	833.774,15	828.494,15	11,6	11,5
Centro de Reabilitação Profissional de Gestão Directa				275.000,00	94.776,37	81.336,37	34,5	29,6
Centro de Reabilitação Profissional de Gestão Participada				395.000,00	20.000,00	20.000,00	5,1	5,1
Serviços de Coordenação Central e Regional				2.726.200,00	1.352.730,92	360.160,36	49,6	13,2
Outras Infra-Estruturas Físicas				29.300,00	0,00	0,00	0,0	0,0
Funcionamento, Organização e Gestão Internas				10.230.379,00	3.747.878,47	1.875.778,26	36,6	18,3
Funcionamento, Organização e Gestão Internas				10.230.379,00	3.747.878,47	1.875.778,26	36,6	18,3
FUNCIONAMENTO - POEFDS E POR				0,00	0,00	0,00		
Funcionamento - POR				0,00	0,00	0,00		
Funcionamento - POPH				0,00	0,00	0,00		
RECURSOS HUMANOS				127.133.695,00	58.215.998,12	52.346.189,18	45,8	41,2
GESTÃO DE RECURSOS HUMANOS				126.111.605,00	57.750.961,25	52.134.337,86	45,8	41,3
Centros de Emprego				53.946.197,00	25.470.825,36	21.794.919,75	47,2	40,4
Centros de Formação Profissional				36.744.548,00	15.920.269,47	15.112.868,05	43,3	41,1
Centros de Reabilitação Profissional				1.066.562,00	452.213,02	432.765,56	42,4	40,6
Serviços de Coordenação Central e Regional				31.755.403,00	14.879.184,51	13.806.988,98	46,9	43,5
POR				437.150,00	153.052,73	147.933,73	35,0	33,8
Pessoal Deslocado em Diversos Serviços				2.161.745,00	875.416,16	838.861,79	40,5	38,8
DESENVOLVIMENTO DOS RECURSOS HUMANOS				764.090,00	307.072,44	159.095,28	40,2	20,8
Formação Interna - Acções				764.090,00	307.072,44	159.095,28	40,2	20,8
Acção Social				258.000,00	157.964,43	52.756,04	61,2	20,4
INFORMATIZAÇÃO				10.621.521,00	4.168.452,74	1.502.479,14	39,2	14,1
Hardware				3.766.096,00	880.678,40	383.899,62	23,4	10,2
Software				3.568.011,00	1.477.315,11	578.551,00	41,4	16,2
Comunicação				3.220.000,00	1.771.695,10	526.147,59	55,0	16,3
Outros				67.414,00	38.764,13	13.880,93	57,5	20,6
INFORMAÇÃO CIENTÍFICA E DOCUMENTAÇÃO				504.423,00	50.070,33	17.290,89	9,9	3,4
INFORMAÇÃO CIENTÍFICA E DOCUMENTAÇÃO				504.423,00	50.070,33	17.290,89	9,9	3,4
Informação Científica e Técnica				155.395,00	26.934,21	4.515,58	17,3	2,9
Actividade Editorial				319.028,00	11.328,12	8.839,32	3,6	2,8
Informação Interna				30.000,00	11.808,00	3.935,99	39,4	13,1
GESTÃO DE CENTROS				700.000,00	7.929,44	0,00	1,1	0,0
Centros de Emprego				0,00	0,00	0,00		
Centros de Formação Profissional				700.000,00	7.929,44	0,00	1,1	0,0
Centros de Reabilitação Profissional				0,00	0,00	0,00		
PROG 6 - OUTROS				65.283.752,00	80.373,92	80.373,92	0,1	0,1
Restituições de Apoios Comunitários				4.000.000,00	80.373,92	80.373,92	2,0	2,0
Cativações				34.723.041,00	0,00	0,00	0,0	0,0
Constituição de Reserva				26.560.711,00	0,00	0,00	0,0	0,0
ORGANISMO INTERMÉDIO	4.500	0	0,0	50.000.000,00	35.692.226,06	35.692.226,06	71,4	71,4
TOTAL				520.238.854,00	217.334.759,59	168.391.350,37	41,8	32,4

(*) Número de pessoas envolvidas em componentes de medidas (ex.: majorações em ILE) cuja meta já está contemplada na medida principal.

(**) A execução física destas medidas não é contabilizada em número de abrangidos ou pessoas apoiadas, pelo que não pode ser adicionada à execução das restantes medidas.

(***) Este número inclui as colocações de desempregados e empregados

(1) Inclui a actividade realizada no âmbito das Iniciativas Locais de Emprego - Serviços de Apoio à Família

Metas e Execução Física Agregadas por:

Pessoas:	176.225	79.971
a) Informação e Orientação Profissional:		
b) Estruturas:		
c) Feiras:	34	
d) Cooperativas (Investimento):	20	
f) Prémios de Igualdade de Oportunidades		
g) Programa de Apoio à Iniciativa Privada (PAIPS)		

