



RELATÓRIO MENSAL

EXECUÇÃO FÍSICA E FINANCEIRA

Valores acumulados a 31 de Julho de 2010

RELATÓRIO MENSAL DE EXECUÇÃO FÍSICA E FINANCEIRA**ESTRUTURA****IEFP + CGP, I.P.****COMPARAÇÃO PARA O PERÍODO 2008-2010**

EXECUÇÃO FÍSICA E FINANCEIRA DAS ÁREAS DE INTERVENÇÃO	PÁG. 5
EXECUÇÃO FÍSICA E FINANCEIRA POR PROGRAMA E MEDIDA	PÁG. 8
EXECUÇÃO FÍSICA E FINANCEIRA DAS ÁREAS DE INTERVENÇÃO	PÁG. 11
EXECUÇÃO FÍSICA E FINANCEIRA POR PROGRAMA E MEDIDA	PÁG. 14

SÍNTESE DA EXECUÇÃO FINANCEIRA

RECEITA	PÁG. 17
DESPESA POR ORÇAMENTO PARCELAR E PROGRAMA	PÁG. 19

NORTE

EXECUÇÃO FÍSICA E FINANCEIRA DAS ÁREAS DE INTERVENÇÃO	PÁG. 21
EXECUÇÃO FÍSICA E FINANCEIRA POR PROGRAMA E MEDIDA	PÁG. 24

CENTRO

EXECUÇÃO FÍSICA E FINANCEIRA DAS ÁREAS DE INTERVENÇÃO	PÁG. 27
EXECUÇÃO FÍSICA E FINANCEIRA POR PROGRAMA E MEDIDA	PÁG. 30

LISBOA E VALE DO TEJO

EXECUÇÃO FÍSICA E FINANCEIRA DAS ÁREAS DE INTERVENÇÃO	PÁG. 33
EXECUÇÃO FÍSICA E FINANCEIRA POR PROGRAMA E MEDIDA	PÁG. 36

ALENTEJO

EXECUÇÃO FÍSICA E FINANCEIRA DAS ÁREAS DE INTERVENÇÃO	PÁG. 39
EXECUÇÃO FÍSICA E FINANCEIRA POR PROGRAMA E MEDIDA	PÁG. 42

ALGARVE

EXECUÇÃO FÍSICA E FINANCEIRA DAS ÁREAS DE INTERVENÇÃO	PÁG. 45
EXECUÇÃO FÍSICA E FINANCEIRA POR PROGRAMA E MEDIDA	PÁG. 48

SERVIÇOS CENTRAIS E CENTROS DE GESTÃO PARTICIPADA

EXECUÇÃO FÍSICA E FINANCEIRA POR PROGRAMA E MEDIDA	PÁG. 51
--	---------

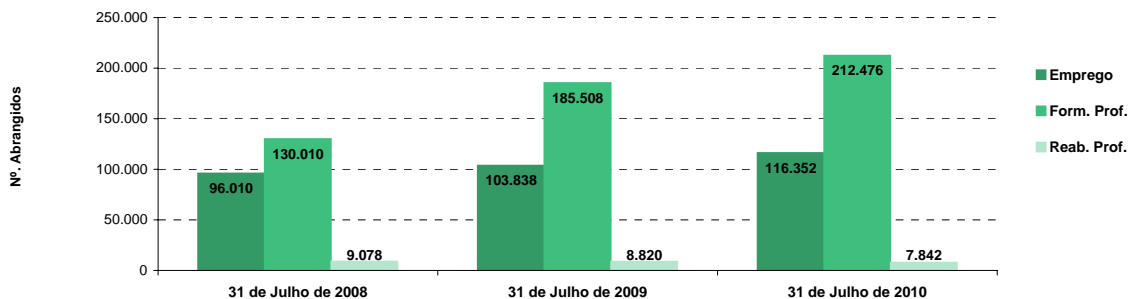
IEFP, I.P. + CGP: COMPARAÇÃO 2008-2010

EXECUÇÃO FÍSICA E FINANCEIRA

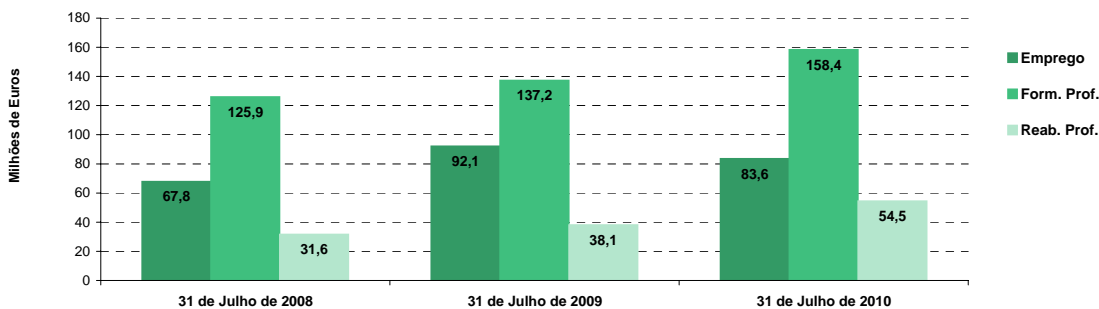
Valores acumulados ao final do período

ÁREAS DE INTERVENÇÃO	31 de Julho de 2008		31 de Julho de 2009		31 de Julho de 2010		Var.% 2008-10		Var.% 2009-10	
	Abrangidos	Pagamento	Abrangidos	Pagamento	Abrangidos	Pagamento	Abrang.	Pagam.	Abrang.	Pagam.
EMPREGO	96.010	67.849.435,46	103.838	92.086.678,50	116.352	83.606.185,32	21,2	23,2	12,1	-9,2
Programas de Emprego	61.089	67.849.435,46	69.711	92.086.678,50	76.765	83.606.185,32	25,7	23,2	10,1	-9,2
Colocações	34.921	0,00	34.127	0,00	39.587	0,00	13,4	-	16,0	-
Colocações de Desempregados	32.006	-	32.039	-	37.212	-	16,3	-	16,1	-
Colocações de Empregados	2.915	-	2.088	-	2.375	-	-18,5	-	13,7	-
FORMAÇÃO PROFISSIONAL	130.010	125.923.180,27	185.508	137.235.049,33	212.476	158.414.503,35	63,4	25,8	14,5	15,4
REABILITAÇÃO PROFISSIONAL	9.078	31.634.563,35	8.820	38.085.538,01	7.842	54.467.517,42	-13,6	72,2	-11,1	43,0
TOTAL	235.098	225.407.179,08	298.166	267.407.265,84	336.670	296.488.206,09	43,2	31,5	12,9	10,9
Informação e Orientação Profissional	57.082	74.516,42	70.975	74.880,00	62.667	108.098,40	9,8	45,1	-11,7	44,4

Execução Física por Área de Actividade



Execução Financeira por Área de Actividade



PROGRAMAS DE EMPREGO	31 de Julho de 2008		31 de Julho de 2009		31 de Julho de 2010		Var.% 2008-10		Var.% 2009-10	
	Abrangidos	Pagamento	Abrangidos	Pagamento	Abrangidos	Pagamento	Abrang.	Pagam.	Abrang.	Pagam.
PROGRAMAS DE FORMAÇÃO E EMPREGO	15.573	21.786.647,24	20.936	37.818.061,62	27.945	43.698.699,87	79,4	100,6	33,5	15,5
Bolsas de Formação da Iniciativa do Trabalhador	553	544.199,18	758	560.050,78	1.028	736.664,14	85,9	35,4	35,6	31,5
Estágios Profissionais - Port. 268/1997	14.670	20.887.170,04	8.644	10.838.010,79	189	715.521,92	-98,7	-96,6	-97,8	-93,4
Estágios Profissionais para Luso Descendentes	3	2.442,27	6	0,00		0,00	-100,0	-100,0	-100,0	-
Estágios Profissionais na Administração Pública		0,00		0,00		1.338,43	-	-	-	-
Estágios Profissionais - INOV-ART	-	-		1.700.000,00	229	3.000.000,00	-	-	-	76,5
Estágios Profissionais - PECSRL	25	60.517,28	12	16.796,96		0,00	-100,0	-100,0	-100,0	-100,0
Estágios Profissionais - INOV-JOVEM	322	292.318,47	6.199	14.191.598,00	5.523	9.311.325,77	1.615,2	3.085,3	-10,9	-34,4
Estágios Profissionais - INOV-SOCIAL	-	-	-	-	569	1.421.512,16	-	-	-	-
Estágios Profissionais	-	-	4.842	9.933.554,77	11.986	25.429.454,93	-	-	147,5	156,0
Estágios Qualificação-Emprego	-	-	475	578.050,32	2.551	3.002.730,82	-	-	437,1	419,5
Estágios Profissionais de níveis III e IV	-	-	-	-	5.870	80.151,70	-	-	-	-
CRIAÇÃO DE EMPREGO E EMPRESAS	2.985	26.407.444,81	3.605	28.246.535,89	4.971	25.720.771,28	66,5	-2,6	37,9	-8,9
Fundo de Apoio ao Inv. Criad. Emp. Alentejo (FAIA) - PREA		288.472,76		0,00		0,00	-	-100,0	-	-
(1) (*) Programa de Estímulo à Oferta de Emprego - Investimento	1.179	10.692.836,12	1.026	11.384.111,56	725	9.955.837,44	-38,5	-6,9	-29,3	-12,5
(1) ILE - Criação de Postos de Trabalho	1.634	10.794.085,26	1.504	11.259.312,12	1.041	8.713.884,78	-36,3	-19,3	-30,8	-22,6
(1) (*) ILE - Majorações	390	836.205,72	330	786.682,62	212	647.198,76	-45,6	-22,6	-35,8	-17,7
CPE - Criação de Postos de Trabalho	734	1.209.081,33	753	881.689,02	78	344.871,69	-89,4	-71,5	-89,6	-60,9
(*) CPE - Majorações	3	13.927,39	7	9.315,60	1	0,00	-66,7	-100,0	-85,7	-100,0
Apoios à Contratação	458	1.985.814,12	369	1.991.003,64	25	140.857,92	-94,5	-92,9	-93,2	-92,9
(*) Apoios à Contratação - Majorações	6	0,00	21	0,00		0,00	-100,0	-	-100,0	-
(**) Prémio de Igualdade de Oportunidades - Majorações	24	132.219,07	15	111.895,21	7	69.279,83	-70,8	-47,6	-53,3	-38,1
Apoio à Conversão de Contratos	98	190.609,96	85	162.468,40	1	15.091,92	-99,0	-92,1	-98,8	-90,7
Apoios à criação do Próprio Emprego - PAECE	-	-	-	-	879	1.134.265,33	-	-	-	-
Apoios à Contratação - PECSRL	1	17.111,22		0,00		0,00	-100,0	-100,0	-	-
Apoio à Integração - INOV-JOVEM	7	55.670,14		0,00		0,00	-100,0	-100,0	-	-
Prémio de Colocação	14	29.376,06	15	25.153,20	9	17.607,24	-35,7	-40,1	-40,0	-30,0
Apoios à Contratação para Jovens	-	-	828	1.492.237,00	1.549	2.877.332,00	-	-	87,1	92,8
Apoios à Cont. para Adultos e Públicos Esp.	-	-	30	60.000,00	692	1.770.531,00	-	-	2.206,7	2.850,9
Linha de Apoio à Criação de Empresas e Emprego	-	-		0,00	674	0,00	-	-	-	-
Promoção do Artesanato - Artesãos	21	7.241,80	15	30.327,18	21	16.657,67	0,0	130,0	40,0	-45,1
PRODESCOOP - Cooperativas - Criação de Postos de Trabalho	18	154.793,86	6	52.340,34	2	17.355,70	-88,9	-88,8	-66,7	-66,8
MERCADO SOCIAL DE EMPREGO	41.504	15.809.551,52	44.365	22.786.326,94	42.924	10.888.961,50	3,4	-31,1	-3,2	-52,2
(*) Empresas de Inserção - Investimento	17	86.862,12	12	105.995,07	5	179.660,55	-70,6	106,8	-58,3	69,5
Empresas de Inserção - Profissionalização	2.961	4.361.249,63	2.876	4.490.532,80	2.830	4.164.238,41	-4,4	-4,5	-1,6	-7,3
(*) Empresas de Inserção - Formação	641	532.488,62	554	509.400,71	542	561.800,57	-15,4	5,5	-2,2	10,3
Empresas de Inserção - Prémio Integração	49	293.099,52	27	165.727,68	22	120.735,36	-55,1	-58,8	-18,5	-27,1
(2) Programas Ocupacionais - Carençados	4.202	5.337.869,83	2.715	4.747.803,87	72	130.379,92	-98,3	-97,6	-97,3	-97,3
Programas Ocupacionais - Subsidiados	34.077	5.073.199,01	26.613	9.823.029,66	2.107	357.625,61	-93,8	-93,0	-92,1	-96,4
Contrato Emprego Inserção	-	-	9.296	248.539,54	31.562	612.298,65	-	-	239,5	146,4
Contrato Emprego Inserção +	-	-	2.811	2.585.531,21	6.331	4.762.222,43	-	-	125,2	84,2
(**) Programa de Apoio à Iniciativa Privada (PAIPS)	1	88.951,38	1	61.388,96		0,00	-100,0	-100,0	-100,0	-100,0
Despacho Conjunto SEEF/SET		899,14		0,00		0,00	-	-100,0	-	-
Protocolo União das Misericórdias/IEFP, I.P.		12.890,51		0,00		0,00	-	-100,0	-	-
Protocolo REAPN/IEFP, I.P.		2.191,68		0,00		0,00	-	-100,0	-	-
Despacho Conjunto MAI/MTSS - Prevenção de Fogos Florestais	215	19.850,08	27	48.377,44		0,00	-100,0	-100,0	-100,0	-100,0
OUTRAS MEDIDAS DE PROMOÇÃO DO EMPREGO	1.027	2.320.155,31	805	1.612.162,39	925	1.273.278,93	-9,9	-45,1	14,9	-21,0
Incentivos à Mobilidade Geográfica e Profissional - PEPS		2.500,00		0,00		0,00	-	-100,0	-	-
FUNDO DE AJUSTAMENTO À GLOBALIZAÇÃO - FEG		3.391,79		22.935,10		77.421,05	-	-	-	-68,0
Apoios à Inserção	-	-		6.626,96		2.117,83	-	-	-	95,0
Apoio ao Empreendedorismo	-	-		11.406,77		22.238,69	-	-	-	1.177,0
Planos de Integração	-	-		4.155,46		53.064,53	-	-	-	-100,0
Bolsa de Formação		3.391,79		745,91		0,00	-	-100,0	-	-100,0
PLANOS REGIONAIS DE EMPREGO, REDES E PACTOS	17	153.202,84		99.949,02		0,00	-100,0	-100,0	-	-100,0
Plano Reg. de Emp. p/ Península de Setúbal	9	11.089,45		0,00		0,00	-100,0	-100,0	-	-
Prog. de Promoção de Emprego p/ Distrito Porto - PROPEP		3.604,91		99.949,02		0,00	-	-100,0	-	-100,0
Plano de Intervenção p/ Vales do Ave e Cávado - PIAVE	8	138.508,48		0,00		0,00	-100,0	-100,0	-	-
PROGRAMA VIDA - EMPREGO	1.010	2.161.060,68	805	1.489.278,27	925	1.195.857,88	-8,4	-44,7	14,9	-19,7
Despesas com Pessoal		259.566,07		61.338,35		0,00	-	-100,0	-	-100,0
Funcionamento - Agências Regionais		2.484,99		341,17		0,00	-	-100,0	-	-100,0
Mediação para a Formação e o Emprego	54	331.313,43	13	58.546,35		0,00	-100,0	-100,0	-100,0	-100,0
Estágios de Integração Sócio-Profissional	401	612.329,11	392	630.802,24	507	595.958,16	26,4	-2,7	29,3	-5,5
Prémio de Integração Sócio-Profissional	72	78.011,04	16	55.195,32	7	15.091,92	-90,3	-80,7	-56,3	-72,7
Apoios ao Emprego	483	877.356,04	384	683.054,84	411	584.807,80	-14,9	-33,3	7,0	-14,4
ESTRUTURAS E OUTROS APOIOS PARA PROMOÇÃO DO EMPREGO	-	1.525.636,58	-	1.623.591,66	-	2.024.473,74	-	32,7	-	24,7
(**) Promoção do Artesanato - Feiras	6	0,00	4	0,00		2.500,00	-100,0	-	-100,0	-
(**) Prog. para a Promoção dos Ofícios e das Micro-empresas Artesanais - PPART	-	-	-	-		29.399,95	-	-	-	-
(**) PRODESCOOP - Cooperativas - Investimento	23	480.218,37	2	43.294,35		11.378,50	-100,0	-97,6	-100,0	-73,7
PROM. DE EST. E SERV. DE AP. À INSERÇÃO PROFISSIONAL	-	1.045.418,21	-	1.580.297,31	-	1.981.195,29	-	89,5	-	25,4
(**) Unidades de Inserção na Vida Activa (UNIVAS)	299	1.036.522,22	258	595.217,09	148	4.074,01	-50,5	-99,6	-42,6	-99,3
(**) Clubes de Emprego	11	8.895,99	14	2.360,71	14	0,00	27,3	-100,0	0,0	-100,0
(**) GIP - Gabinetes de Inserção Profissional	-	-		982.719,51	408	1.977.121,28	-	-	-	101,2
TOTAL	61.089	67.849.435,46	69.711	92.086.678,50	76.765	83.606.185,32	25,7	23,2	10,1	-9,2

(*) Número de pessoas envolvidas em componentes de medidas (ex.: majorações em ILE) cuja meta já está contemplada na medida principal.

(**) A execução física destas medidas não é contabilizada em número de abrangidos ou pessoas apoiadas, pelo que não pode ser adicionada à execução das restantes medidas.

(1) A partir de 2007, a actividade física e financeira realizada em Iniciativas Locais de Emprego (ILE) no âmbito dos Serviços de Apoio à Família é registada nas correspondentes rubricas ao abrigo do PEOE.

FORMAÇÃO PROFISSIONAL	31 de Julho de 2008		31 de Julho de 2009		31 de Julho de 2010		Var.% 2008-10		Var.% 2009-10	
	Abrangidos	Pagamento	Abrangidos	Pagamento	Abrangidos	Pagamento	Abrang.	Pagam.	Abrang.	Pagam.
Sistema de Aprendizagem - Gestão Directa	7.475	12.479.017,86	7.924	12.549.987,98	8.241	12.036.790,24	10,2	-3,5	4,0	-4,1
Sistema de Aprendizagem - Entidades Externas	2.895	8.159.188,48	3.034	7.381.941,84	6.253	13.380.885,07	116,0	64,0	106,1	81,3
Sistema de Aprendizagem - Saldos		366.763,66		281.636,34		503.919,49	-	37,4	-	78,9
Form. Qualificante c/ Vista Integração Mercado Trabalho	42	67.729,93		0,00		0,00	-100,0	-100,0	-	-
Cursos de Educação e Formação de Jovens	6.774	7.544.467,23	5.120	5.037.043,77	4.540	4.908.936,93	-33,0	-34,9	-11,3	-2,5
Cursos de Especialização Tecnológica	143	129.646,86	16	19,20	85	85.908,23	-40,6	-33,7	431,3	447.338,7
Ações de Formação Contínua	17.282	877.161,90		0,00		0,00	-100,0	-100,0	-	-
Consultoria, Form., Inovação, Organiz. e Gestão Rec. Humanos		999.594,13		0,00		0,00	-	-100,0	-	-
Reconhecimento e Validação de Competências	7.798	4.976.097,55	10.730	5.045.899,37	11.892	5.954.651,11	52,5	19,7	10,8	18,0
Formação Contínua - Activos Qualificados	20	33.870,19		0,00		0,00	-100,0	-100,0	-	-
Portugal Acolhe	1.626	110.823,77	1.708	219.890,67	967	141.446,74	-40,5	27,6	-43,4	-35,7
Formação Modular	6.719	281.416,33	55.540	4.448.214,15	65.230	7.668.330,06	870,8	2.624,9	17,4	72,4
Programa Qualificação-Emprego	-	-	4.888	5.847.503,74	4.882	7.565.794,75	-	-	-0,1	29,4
Formação Profissional para Desempregados	3.260	1.355.717,18		3.559,98		0,00	-100,0	-100,0	-	-100,0
Cursos de Educação e Formação de Adultos	18.779	33.197.704,21	26.913	39.540.503,79	30.216	46.798.957,15	60,9	41,0	12,3	18,4
Formação de Desempregados Qualificados (FORDESQ) - PEPS	3	0,00		0,00		0,00	-100,0	-	-	-
Formação de Desempregados Qualificados - Gestão Directa	1.406	1.699.912,74		0,00		0,00	-100,0	-100,0	-	-
Formação de Formadores	1.178	97.983,87	1.652	78.528,41	1.409	82.949,64	19,6	-15,3	-14,7	5,6
Formação Profissional de Grupos Desfavorecidos - Ações Directas	73	156.082,85		0,00		0,00	-100,0	-100,0	-	-
Formação Especial	19	94.292,89	14	31.570,12	13	0,00	-31,6	-100,0	-7,1	-100,0
Formação para a Inclusão	-	-	114	44.802,42	27	25.113,78	-	-	-76,3	-43,9
IEFP, I.P. (Centros de Emprego + Centros de Formação Profissional de Gestão)	75.492	72.627.471,63	117.653	80.511.101,78	133.755	99.153.683,19	77,2	36,5	13,7	23,2
Centros de Gestão Participada	54.518	46.423.009,27	67.855	49.933.729,46	78.721	55.082.838,11	44,4	18,7	16,0	10,3
Ações em Cooperação com Outras Entidades		6.872.699,37		6.790.218,09		4.177.982,05	-	-39,2	-	-38,5
TOTAL	130.010	125.923.180,27	185.508	137.235.049,33	212.476	158.414.503,35	63,4	25,8	14,5	15,4

REABILITAÇÃO PROFISSIONAL DE PESSOAS COM DEFICIÊNCIA	31 de Julho de 2008		31 de Julho de 2009		31 de Julho de 2010		Var.% 2008-10		Var.% 2009-10	
	Abrangidos	Pagamento	Abrangidos	Pagamento	Abrangidos	Pagamento	Abrang.	Pagam.	Abrang.	Pagam.
Aval. e Orientação Prof. de Pessoas com Deficiência	572	21.759,30	527	53.094,20	347	6.198,71	-39,3	-71,5	-34,2	-88,3
Pré-Profissionalização	157	91.289,01	158	18.506,43		0,00	-100,0	-100,0	-100,0	-100,0
Form. para Pessoas com Deficiência - Ações em Cooperação	4.775	23.613.943,39	4.854	9.281.329,09	4.284	7.458.606,23	-10,3	-68,4	-11,7	-19,6
Readaptação ao Trabalho	55	7.310,79	51	0,00		0,00	-100,0	-100,0	-100,0	-
Incentivos ao Emp. de Pess. com Deficiência	254	1.084.665,43	195	1.129.854,79	24	605.416,11	-90,6	-44,2	-87,7	-46,4
Apoio a Actividades Independentes	2	33.798,84	2	31.510,21		22.120,76	-100,0	-34,6	-100,0	-29,8
Emprego Protegido - Cent. de Emp. Protegido	251	782.870,21	254	784.239,42	236	760.237,32	-6,0	-2,9	-7,1	-3,1
Emprego Protegido - Enclaves	163	220.305,87	169	124.649,43	164	211.075,22	0,6	-4,2	-3,0	69,3
Prémio de Mérito		49.473,99		2.837,75		114.037,14	-	130,5	-	3.918,6
Apoio à Colocação e Acompanhamento Pós - Colocação	1.080	45.519,84	1.024	234.495,59	998	52.133,77	-7,6	14,5	-2,5	-77,8
OED Lisboa		102.703,91		89.737,64		86.251,01	-	-16,0	-	-3,9
Ajudas Técnicas e Triciclos	158	794.917,36	135	1.224.964,49	146	1.210.230,09	-7,6	52,2	8,1	-1,2
Centros e Unidades de Reabilitação Profissional		6.309,22		0,00		81.000,00	-	1.183,8	-	-
Centros de Gestão Participada - Reabilitação	1.611	4.779.696,19	1.451	4.808.524,75	1.643	4.856.635,82	2,0	1,6	13,2	1,0
Organismo Intermédio		0,00		20.301.794,22		39.003.575,24	-	-	-	92,1
TOTAL	9.078	31.634.563,35	8.820	38.085.538,01	7.842	54.467.517,42	-13,6	72,2	-11,1	43,0

COMPARAÇÃO 2008-2010: EXECUÇÃO FÍSICA E FINANCEIRA POR PROGRAMA E MEDIDA											Página 1/3	
DESIGNAÇÃO DA DESPESA		31 de Julho de 2008		31 de Julho de 2009		31 de Julho de 2010		Var.% 2008-10		Var.% 2009-10		
		Abrangidos	Pagamento	Abrangidos	Pagamento	Abrangidos	Pagamento	Abrang.	Pagam.	Abrang.	Pagam.	
PROG. 1 - INTERV. ESTRUT. NOS DOMÍNIOS DO EMPREGO E DA FORM. PROF.		147.824	172.734.186,85	209.921	203.389.452,77	245.352	227.929.560,22	66,0	32,0	16,9	12,1	
PROMOÇÃO DA EMPREGABILIDADE E DO EMPREGO		89.134	92.369.017,89	136.809	118.174.262,45	160.251	142.744.319,64	79,8	54,5	17,1	20,8	
PROM. A FORM. QUALIFICANTE E A TRANSIÇÃO P/IA VIDA ACTIVA		16.966	28.209.836,86	16.094	25.250.629,13	19.119	30.916.439,96	12,7	9,6	18,8	22,4	
Sistema de Aprendizagem - Gestão Directa		7.475	12.479.017,86	7.924	12.549.987,98	8.241	12.036.790,24	10,2	-3,5	4,0	-4,1	
Sistema de Aprendizagem - Entidades Externas		2.895	8.159.188,48	3.034	7.381.941,84	6.253	13.380.885,07	116,0	64,0	106,1	81,3	
Sistema de Aprendizagem - Saldos			366.763,66		281.636,34		503.919,49	-	37,4	-	78,9	
Form. Qualificante c/ Vista Integração Mercado Trabalho		42	67.729,93		0,00		0,00	-100,0	-100,0	-	-	
Cursos de Educação e Formação de Jovens		6.411	7.007.490,07	5.120	5.037.043,77	4.540	4.908.936,93	-29,2	-29,9	-11,3	-2,5	
Cursos de Especialização Tecnológica		143	129.646,86	16	19,20	85	85.908,23	-40,6	-33,7	431,3	447.338,7	
FORMAÇÃO AO LONGO DA VIDA E ADAPTABILIDADE		34.365	7.913.887,65	73.624	16.121.558,71	83.999	22.066.886,80	144,4	178,8	14,1	36,9	
Acções de Formação Contínua		17.282	877.161,90		0,00		0,00	-100,0	-100,0	-	-	
Consultoria, Form., Inovação, Organiz. e Gestão Rec. Humanos			999.594,13		0,00		0,00	-	-100,0	-	-	
Bolsas de Formação da Iniciativa do Trabalhador		553	544.199,18	758	560.050,78	1.028	736.664,14	85,9	35,4	35,6	31,5	
Reconhecimento e Validação de Competências		7.798	4.976.097,55	10.730	5.045.899,37	11.892	5.954.651,11	52,5	19,7	10,8	18,0	
Formação Contínua - Activos Qualificados		20	33.870,19		0,00		0,00	-100,0	-100,0	-	-	
Portugal Acolhe		1.626	110.823,77	1.708	219.890,67	967	141.446,74	-40,5	27,6	-43,4	-35,7	
Cursos de Educação e Formação de Adultos - Empregados		367	90.724,60		0,00		0,00	-100,0	-100,0	-	-	
Formação Modular		6.719	281.416,33	55.540	4.448.214,15	65.230	7.668.330,06	870,8	2.624,9	17,4	72,4	
Programa Qualificação-Emprego		-	-	4.888	5.847.503,74	4.882	7.565.794,75	-	-	-0,1	29,4	
QUALIFICAÇÃO E INSERÇÃO PROF. PARA DESEMPREGADOS		37.448	55.817.176,27	40.880	62.593.679,65	51.041	79.028.154,95	36,3	41,6	24,9	26,3	
Formação Profissional para Desempregados		3.260	1.355.717,18		3.559,98		0,00	-100,0	-100,0	-	-100,0	
Cursos de Educação e Formação de Adultos		17.743	31.334.956,88	26.913	39.540.503,79	30.216	46.798.957,15	70,3	49,4	12,3	18,4	
Estágios Profissionais - Port. 268/1997		14.670	20.887.170,04	8.644	10.838.010,79	189	715.521,92	-98,7	-96,6	-97,8	-93,4	
Estágios Profissionais para Luso Descendentes		3	2.442,27	6	0,00		0,00	-100,0	-100,0	-100,0	-	
Estágios Profissionais na Administração Pública			0,00		0,00		1.338,43	-	-	-	-	
Estágios Profissionais - INOV-ART		-	-		1.700.000,00	229	3.000.000,00	-	-	-	76,5	
Estágios Profissionais		-	-	4.842	9.933.554,77	11.986	25.429.454,93	-	-	147,5	156,0	
Estágios Profissionais - Qualificação Emprego		-	-	475	578.050,32	2.551	3.002.730,82	-	-	437,1	419,5	
Estágios Profissionais de níveis III e IV		-	-	-	-	5.870	80.151,70	-	-	-	-	
Formação de Desempregados Qualificados (FORDESQ) - PEPS		3	0,00		0,00		0,00	-100,0	-	-	-	
Formação de Desempregados Qualificados - Gestão Directa		1.406	1.699.912,74		0,00		0,00	-100,0	-100,0	-	-	
Cursos de Educação e Form. Jovens - Novo Emprego		363	536.977,16		0,00		0,00	-100,0	-100,0	-	-	
APOIOS À MOBILIDADE REGIONAL E SECTORIAL			2.500,00		0,00		0,00	-	-100,0	-	-	
Incentivos à Mobilidade Geográfica e Profissional - PEPS			2.500,00		0,00		0,00	-	-100,0	-	-	
PROG. EMPREGO PARA A COMUNICAÇÃO SOCIAL REGIONAL E LOCAL - PECSRL		26	77.628,50	12	16.796,96		0,00	-100,0	-100,0	-100,0	-100,0	
Estágios Profissionais - PECSRL		25	60.517,28	12	16.796,96		0,00	-100,0	-100,0	-100,0	-100,0	
Apoios à Contratação - PECSRL		1	17.111,22		0,00		0,00	-100,0	-100,0	-	-	
PROGRAMA INOV-JOVEM		329	347.988,61	6.199	14.191.598,00	6.092	10.732.837,93	1.751,7	2.984,2	-1,7	-24,4	
Estágios Profissionais - INOV-JOVEM		322	292.318,47	6.199	14.191.598,00	5.523	9.311.325,77	1.615,2	3.085,3	-10,9	-34,4	
Apoio à Integração - INOV-JOVEM		7	55.670,14		0,00		0,00	-100,0	-100,0	-	-	
Estágios Profissionais - INOV-SOCIAL		-	-	-	-	569	1.421.512,16	-	-	-	-	
APOIO À CRIAÇÃO DE EMP. NO ÂMBITO DO DESENV. LOCAL E DA ECON. SOCIAL		2.977	26.818.273,61	3.605	28.312.765,34	4.971	25.841.470,78	67,0	-3,6	37,9	-8,7	
APOIO AO INVEST. EM INIC. LOCAIS CRIADORAS DE EMPREGO			10.981.308,88		11.384.111,56		9.955.837,44	-	-9,3	-	-12,5	
Fundo de Apoio ao Inv. Criad. Emp. Alentejo (FAIA) - PREA			288.472,76		0,00		0,00	-	-100,0	-	-	
(1) (*)	Programa de Estímulo à Oferta de Emprego - Investimento	1.179	10.692.836,12	1.026	11.384.111,56	725	9.955.837,44	-38,5	-6,9	-29,3	-12,5	
PROGRAMA DE ESTÍMULO À OFERTA DE EMPREGO		2.924	15.161.942,85	2.711	15.202.366,61	2.024	11.065.450,23	-30,8	-27,0	-25,3	-27,2	
(1)	ILE - Criação de Postos de Trabalho	1.634	10.794.085,26	1.504	11.259.312,12	1.041	8.713.884,78	-36,3	-19,3	-30,8	-22,6	
(1) (*)	ILE - Majorações	390	836.205,72	330	786.682,62	212	647.198,76	-45,6	-22,6	-35,8	-17,7	
CPE - Criação de Postos de Trabalho		734	1.209.081,33	753	881.689,02	78	344.871,69	-89,4	-71,5	-89,6	-60,9	
(*)	CPE - Majorações	3	13.927,39	7	9.315,60	1	0,00	-66,7	-100,0	-85,7	-100,0	
Apoios à Contratação		458	1.985.814,12	369	1.991.003,64	25	140.857,92	-94,5	-92,9	-93,2	-92,9	
(*)	Apoios à Contratação - Majorações	6	0,00	21	0,00		0,00	-100,0	-	-100,0	-	
f) (**)	Prémio de Igualdade de Oportunidades - Majorações	24	132.219,07	15	111.895,21	7	69.279,83	-70,8	-47,6	-53,3	-38,1	
Apoio à Conversão de Contratos		98	190.609,96	85	162.468,40	1	15.091,92	-99,0	-92,1	-98,8	-90,7	
Apoios à criação do Próprio Emprego - PAECPE		-	-	-	-	879	1.134.265,33	-	-	-	-	
APOIO À INT. NO MERCADO DE TRABALHO		14	29.376,06	873	1.577.390,20	2.924	4.665.470,24	20.785,7	15.781,9	234,9	195,8	
Prémio de Colocação		14	29.376,06	15	25.153,20	9	17.607,24	-35,7	-40,1	-40,0	-30,0	
Apoios à Contratação para Jovens		-	-	828	1.492.237,00	1.549	2.877.332,00	-	-	87,1	92,8	
Apoios a Contratação para Adultos e Públicos Específicos		-	-	30	60.000,00	692	1.770.531,00	-	-	2.206,7	2.850,9	
Linha de Apoio à Criação de Empresas e de Emprego		-	-		0,00	674	0,00	-	-	-	-	
APOIOS À PROMOÇÃO DO ARTESANATO		21	7.241,80	15	30.327,18	21	48.557,62	0,0	570,5	40,0	60,1	
Promoção do Artesanato - Artesãos		21	7.241,80	15	30.327,18	21	16.657,67	0,0	130,0	40,0	-45,1	
c) (**)	Promoção do Artesanato - Feiras	6	0,00	4	0,00		2.500,00	-100,0	-	-100,0	-	
Prog. para a Promoção dos Oficinas e das Micro-empresas Artesanais - PPART		-	-	-	-		29.399,95	-	-	-	-	
APOIO AO DESENVOLVIMENTO COOPERATIVO		18	635.012,23	6	95.634,69	2	28.734,20	-88,9	-95,5	-66,7	-70,0	
d) (**)	PRODESCOOP - Cooperativas - Investimento	23	480.218,37	2	43.294,35		11.378,50	-100,0	-97,6	-100,0	-73,7	
PRODESCOOP - Cooperativas - Criação de Postos de Trabalho		18	154.793,86	6	52.340,34	2	17.355,70	-88,9	-88,8	-66,7	-66,8	
FUNDO EUROPEU DE AJUSTAMENTO À GLOBALIZAÇÃO - FEG			3.391,79		22.935,10		77.421,05	-	2.182,6	-	237,6	
Apoio à Inserção		-	-		6.626,96		2.117,83	-	-	-	-68,0	
Apoio ao Empreendedorismo		-	-		11.406,77		22.238,69	-	-	-	95,0	
Planos de Integração		-	-		4.155,46		53.064,53	-	-	-	1.177,0	
Bolsa de Formação			3.391,79		745,91		0,00	-	-100,0	-	-100,0	
FORMAÇÃO DE AGENTES DA POLÍTICA DE EMPREGO		1.178	97.983,87	1.652	78.528,41	1.409	82.949,64	19,6	-15,3	-14,7	5,6	
FORMAÇÃO DE AGENTES DA POLÍTICA DE EMPREGO		1.178	97.983,87	1.652	78.528,41	1.409	82.949,64	19,6	-15,3	-14,7	5,6	
Formação de Formadores		1.178	97.983,87	1.652	78.528,41	1.409	82.949,64	19,6	-15,3	-14,7	5,6	
ACÇÕES EM COOPERAÇÃO		54.518	53.295.708,64	67.855	56.723.947,55	78.721	59.260.820,16	44,4	11,2	16,0	4,5	
Centros de Gestão Participada		54.518	46.423.009,27	67.855	49.933.729,46	78.721	55.082.838,11	44,4	18,7	16,0	10,3	
Acções em Cooperação com Outras Entidades			6.872.699,37		6.790.218,09		4.177.982,05	-	-39,2	-	-38,5	

DESIGNAÇÃO DA DESPESA	31 de Julho de 2008		31 de Julho de 2009		31 de Julho de 2010		Var.% 2008-10		Var.% 2009-10	
	Abrangidos	Pagamento	Abrangidos	Pagamento	Abrangidos	Pagamento	Abrang.	Pagam.	Abrang.	Pagam.
PLANOS REGIONAIS DE EMPREGO, REDES E PACTOS	17	153.202,84		99.949,02		0,00	-100,0	-100,0	-	-100,0
PLANOS REGIONAIS DE EMPREGO, REDES E PACTOS	17	153.202,84		99.949,02		0,00	-100,0	-100,0	-	-100,0
Plano Reg. de Emp. p/ Península de Setúbal	9	11.089,45		0,00		0,00	-100,0	-100,0	-	-
Prog. de Promoção de Emprego p/ Distrito Porto - PROPEP		3.604,91		99.949,02		0,00	-	-100,0	-	-100,0
Plano de Intervenção p/ Vales do Ave e Cávado - PIAVE	8	138.508,48		0,00		0,00	-100,0	-100,0	-	-
PROG. 2 - INTEGRAÇÃO ECON. E SOCIAL DOS GRUPOS SOCIAIS DESFAV.	52.353	51.627.574,02	54.118	42.135.721,54	51.731	27.573.875,34	-1,2	-46,6	-4,4	-34,6
PROMOVER O EMP. E A EMPREGABILIDADE DOS GRUPOS PART. DESFAVORECIDOS	52.353	51.627.574,02	54.118	42.135.721,54	51.731	27.573.875,34	-1,2	-46,6	-4,4	-34,6
ACÇÕES DE DESENV.PESSOAL E PROF. PESSOAS C/DEFICIÊNCIA	5.559	23.734.302,49	5.590	9.352.929,72	4.631	7.464.804,94	-16,7	-68,5	-17,2	-20,2
Aval. e Orientação Prof. de Pessoas com Deficiência	572	21.759,30	527	53.094,20	347	6.198,71	-39,3	-71,5	-34,2	-88,3
Pré-Profissionalização	157	91.289,01	158	18.506,43		0,00	-100,0	-100,0	-100,0	-100,0
Form. para Pessoas com Deficiência - Acções em Cooperação	4.775	23.613.943,39	4.854	9.281.329,09	4.284	7.458.606,23	-10,3	-68,4	-11,7	-19,6
Readaptação ao Trabalho	55	7.310,79	51	0,00		0,00	-100,0	-100,0	-100,0	-
APOIOS AO EMPREGO E À CONTRATAÇÃO PESSOAS C/DEFICIÊNCIA	1.908	3.114.255,45	1.779	3.622.289,32	1.568	3.061.501,42	-17,8	-1,7	-11,9	-15,5
Incentivos ao Emp. de Pers. com Deficiência	254	1.084.665,43	195	1.129.854,79	24	605.416,11	-90,6	-44,2	-87,7	-46,4
Apoio a Actividades Independentes	2	33.798,84	2	31.510,21		22.120,76	-100,0	-34,6	-100,0	-29,8
Emprego Protegido - Cent. de Emp. Protegido	251	782.870,21	254	784.239,42	236	760.237,32	-6,0	-2,9	-7,1	-3,1
Emprego Protegido - Enclaves	163	220.305,87	169	124.649,43	164	211.075,22	0,6	-4,2	-3,0	69,3
Prémio de Mérito		49.473,99		2.837,75		114.037,14	-	130,5	-	3.918,6
Apoio à Colocação e Acompanhamento Pós - Colocação	1.080	45.519,84	1.024	234.495,59	998	52.133,77	-7,6	14,5	-2,5	-77,8
OED Lisboa		102.703,91		89.737,64		86.251,01	-	-16,0	-	-3,9
Ajudas Técnicas e Triciclos	158	794.917,36	135	1.224.964,49	146	1.210.230,09	-7,6	52,2	8,1	-1,2
ACÇÕES DE FORM. PROF. DE GRUPOS DESFAVORECIDOS	761	2.022.398,47	128	76.372,54	40	25.113,78	-94,7	-98,8	-68,8	-67,1
Formação Profissional de Grupos Desfavorecidos - Acções Directas	73	156.082,85		0,00		0,00	-100,0	-100,0	-	-
Formação Especial	19	94.292,89	14	31.570,12	13	0,00	-31,6	-100,0	-7,1	-100,0
Cursos Educação e Formação de Adultos	669	1.772.022,73		0,00		0,00	-100,0	-100,0	-	-
Formação para a Inclusão	-	-	114	44.802,42	27	25.113,78	-	-	-76,3	-43,9
PROGRAMA VIDA - EMPREGO	1.010	2.161.060,68	805	1.489.278,27	925	1.195.857,88	-8,4	-44,7	14,9	-19,7
Despesas com Pessoal		259.566,07		61.338,35		0,00	-	-100,0	-	-100,0
Funcionamento - Agências Regionais		2.484,99		341,17		0,00	-	-100,0	-	-100,0
Mediação para a Formação e o Emprego	54	331.313,43	13	58.546,35		0,00	-100,0	-100,0	-100,0	-100,0
Estágios de Integração Sócio-Profissional	401	612.329,11	392	630.802,24	507	595.958,16	26,4	-2,7	29,3	-5,5
Prémio de Integração Sócio-Profissional	72	78.011,04	16	55.195,32	7	15.091,92	-90,3	-80,7	-56,3	-72,7
Apoios ao Emprego	483	877.356,04	384	683.054,84	411	584.807,80	-14,9	-33,3	7,0	-14,4
DESENV. A REDE DE EQUIP. E SERV. DE PROMOÇÃO E DESENV.SOCIAL		6.309,22		0,00		81.000,00	-	1.183,8	-	-
Centros e Unidades de Reabilitação Profissional		6.309,22		0,00		81.000,00	-	1.183,8	-	-
DINAMIZAÇÃO E PROMOÇÃO DO MERCADO SOCIAL DE EMPREGO	41.504	15.809.551,52	44.365	22.786.326,94	42.924	10.888.961,50	3,4	-31,1	-3,2	-52,2
(*) Empresas de Inserção - Investimento	17	86.862,12	12	105.995,07	5	179.660,55	-70,6	106,8	-58,3	69,5
Empresas de Inserção - Profissionalização	2.961	4.361.249,63	2.876	4.490.532,80	2.830	4.164.238,41	-4,4	-4,5	-1,6	-7,3
(*) Empresas de Inserção - Formação	641	532.488,62	554	509.400,71	542	561.800,57	-15,4	5,5	-2,2	10,3
Empresas de Inserção - Prémio Integração	49	293.099,52	27	165.727,68	22	120.735,36	-55,1	-58,8	-18,5	-27,1
(2) Programas Ocupacionais - Carençados	4.202	5.337.869,83	2.715	4.747.803,87	72	130.379,92	-98,3	-97,6	-97,3	-97,3
Programas Ocupacionais - Subsidiados	34.077	5.073.199,01	26.613	9.823.029,66	2.107	357.625,61	-93,8	-93,0	-92,1	-96,4
g) (**) Programa de Apoio à Iniciativa Privada (PAIPS)	1	88.951,38	1	61.388,96		0,00	-100,0	-100,0	-100,0	-100,0
Despacho Conjunto SEEF/SET		899,14		0,00		0,00	-	-100,0	-	-
Protocolo União das Misericórdias/IEFP, I.P.		12.890,51		0,00		0,00	-	-100,0	-	-
Protocolo REAPN/IEFP, I.P.		2.191,68		0,00		0,00	-	-100,0	-	-
Despacho Conjunto MAI/MTSS - Prevenção de Fogos Florestais	215	19.850,08	27	48.377,44		0,00	-100,0	-100,0	-100,0	-100,0
Contrato Emprego Inserção	-	-	9.296	248.539,54	31.562	612.298,65	-	-	239,5	146,4
Contrato Emprego Inserção +	-	-	2.811	2.585.531,21	6.331	4.762.222,43	-	-	125,2	84,2
Centros de Gestão Participada - Reabilitação	1.611	4.779.696,19	1.451	4.808.524,75	1.643	4.856.635,82	2,0	1,6	13,2	1,0
PROG. 3 - INTERV. PARA A ORG.E GESTÃO DO MERC EMP.E DA FORM. PROF.	34.921	3.373.551,01	34.127	4.310.414,33	39.587	4.599.906,75	13,4	36,4	16,0	6,7
DESENV. E MODERNIZAÇÃO DAS ESTRUTURAS E SERV. DE APOIO AO EMP. E FORM.		3.186.278,06		3.859.763,19		4.433.711,08	-	39,2	-	14,9
PROM. DE EST. E SERV. DE AP. À INSERÇÃO PROFISSIONAL		1.045.418,21		1.580.297,31		1.981.195,29	-	89,5	-	25,4
b) (**) Unidades de Inserção na Vida Activa (UNIVAS)	299	1.036.522,22	258	595.217,09	148	4.074,01	-50,5	-99,6	-42,6	-99,3
b) (**) Clubes de Emprego	11	8.895,99	14	2.360,71	14	0,00	27,3	-100,0	0,0	-100,0
b) (**) GIP - Gabinetes de Inserção Profissional	-	-		982.719,51	408	1.977.121,28	-	-	-	101,2
a) (**) Informação e Orientação Profissional	57.082	74.516,42	70.975	74.880,00	62.667	108.098,40	9,8	45,1	-11,7	44,4
Certificação Profissional		51.224,40		84.241,81		69.008,05	-	34,7	-	-18,1
Estudos e Investigação		83.076,30		28.089,72		37.920,00	-	-54,4	-	35,0
Processos e Métodos Didácticos		75.807,28		97.300,56		96.271,21	-	27,0	-	-1,1
Regime Prest. Desemp. - DL nº220 de 03/11/2006		1.816.987,14		1.976.471,78		2.130.431,58	-	17,3	-	7,8
Observatório do Emprego e Formação		39.248,31		18.482,01		10.786,55	-	-72,5	-	-41,6
COLOCAÇÃO	34.921	119.220,75	34.127	115.289,54	39.587	20.949,16	13,4	-82,4	16,0	-81,8
(**) Prod. de Instrumentos Téc. de Sup. à Actividade de Colocação	34.921	0,00	34.127	0,00	39.587	0,00	13,4	-	16,0	-
COLOCAÇÃO EXTERNA	-	119.220,75	-	115.289,54	-	20.949,16	-	-82,4	-	-81,8
Rede Eures	-	119.220,75	-	115.289,54	-	20.949,16	-	-82,4	-	-81,8
PRESTAÇÕES TÉCNICAS - METODOLOGIA PNE		68.052,20		54.079,92		17.184,42	-	-74,7	-	-68,2
INSERJOVEM		15.287,16		5.611,08		13.187,62	-	-63,3	-	-57,5
REAGE		52.765,04		40.892,30		11.573,34	-	-78,1	-	-71,7
MODERNIZAÇÃO DO SERVIÇO PÚBLICO DE EMPREGO		0,00		281.281,68		128.062,09	-	-	-	-54,5
Modern. do SPE: Proj. LSE (Livre Serv. P/ Emprego)	-	-		281.281,68		128.062,09	-	-	-	-54,5
PROG. 4 - RELAÇÕES C/EXTERIOR E ARTICULAÇÃO COM OUTRAS ENTIDADES		9.083.972,49		10.898.383,47		8.649.538,95	-	-4,8	-	-20,6
ACÇÕES CONJUNTAS COM OUTRAS ENTIDADES		7.550.966,36		8.441.188,70		6.503.034,52	-	-13,9	-	-23,0
Diálogo Social	-	125.440,71	-	321.763,18	-	230.817,34	-	84,0	-	-28,3
Participação em Programas Comunitários	-	702,00	-	614,40	-	55.745,81	-	7.841,0	-	8.973,2

DESIGNAÇÃO DA DESPESA	31 de Julho de 2008		31 de Julho de 2009		31 de Julho de 2010		Var.% 2008-10		Var.% 2009-10	
	Abrangidos	Pagamento	Abrangidos	Pagamento	Abrangidos	Pagamento	Abrang.	Pagam.	Abrang.	Pagam.
OUTRAS ACÇÕES CONJUNTAS COM OUTRAS ENTIDADES		165.426,54		747.304,08		1.121.062,22	-	577,7	-	50,0
Concursos Diversos	-	16.279,02	-	504.117,69		30.103,88	-	84,9	-	-94,0
Outras Acções	-	149.147,52	-	243.186,39		90.958,34	-	-39,0	-	-62,6
Cooperação IIEFP / Cooperativa António Sérgio	-	-	-	-		1.000.000,00	-	-	-	-
COOPERAÇÃO INSTITUCIONAL		7.259.397,11		7.371.507,04		5.095.409,15	-	-29,8	-	-30,9
Comissão para a Igualdade no Trabalho e no Emprego (CITE)	-	406.999,47	-	566.993,08		551.709,27	-	35,6	-	-2,7
Serviços Sociais do MSST	-	311.125,50	-	325.405,50		342.655,25	-	10,1	-	5,3
Prog. p/a Promoção dos Ofic.e das Micro Emp. Artesanais (PPART)	-	45.946,50	-	25.680,17		0,00	-	-100,0	-	-100,0
Agência Nacional Sócrates e Leonardo da Vinci	-	303.650,00	-	303.650,00		303.650,00	-	0,0	-	0,0
Instituto de Gestão do Fundo Social Europeu (IGFSE)	-	1.244.422,00	-	1.244.422,00		725.914,00	-	-41,7	-	-41,7
Outros Serviços	-	678.833,83	-	716.567,14		600.438,73	-	-11,5	-	-16,2
Alto Comissariado p/Imigração e Minorias Étnicas	-	2.442.419,00	-	2.508.331,00		2.571.041,90	-	5,3	-	2,5
Prog. de Prevenção e Eliminação da Exploração do Trabalho Infantil (PETI)	-	1.683.693,09	-	1.531.076,21		0,00	-	-100,0	-	-100,0
Programa de Iniciativa Comunitária (PIC) EQUAL	-	142.307,72	-	149.381,94		0,00	-	-100,0	-	-100,0
RELAÇÕES PÚBLICAS		793.520,47		1.789.821,65		1.865.247,06	-	135,1	-	4,2
Informação para o Exterior	-	415.990,22	-	1.245.909,29		978.109,85	-	135,1	-	-21,5
Relação Directa com os Utentes	-	377.530,25	-	543.912,36		887.137,21	-	135,0	-	63,1
RELAÇÕES INTERNACIONAIS		739.485,66		667.373,12		281.257,37	-	-62,0	-	-57,9
Organizações Internacionais	-	29.586,47	-	225.839,99		28.844,00	-	-2,5	-	-87,2
COOPERAÇÃO BILATERAL C/ PALOPS		686.895,19		417.088,53		225.492,17	-	-67,2	-	-45,9
Cooperação Bilateral com Outros Países e Outras Actividades	-	23.004,00	-	24.444,60		26.921,20	-	17,0	-	10,1
PROG. 5 - GESTÃO E ORGANIZAÇÃO INTERNA		91.027.150,02		91.388.604,94		90.117.899,09	-	-1,0	-	-1,4
INFRA-ESTRUTURAS FÍSICAS		5.062.385,31		4.513.637,69		4.002.806,83	-	-20,9	-	-11,3
Centros de Emprego	-	702.913,50	-	578.064,36		244.026,35	-	-65,3	-	-57,8
Centros de Formação Profissional de Gestão Directa	-	1.445.712,07	-	1.123.624,33		1.229.228,30	-	-15,0	-	9,4
Centros de Formação Profissional de Gestão Participada	-	2.300.390,79	-	2.347.443,06		1.703.475,34	-	-25,9	-	-27,4
Centro de Reabilitação Profissional de Gestão Directa	-	121.311,27	-	34.390,54		193.141,53	-	59,2	-	461,6
Centro de Reabilitação Profissional de Gestão Participada	-	57.000,00	-	134.752,00		44.000,00	-	-22,8	-	-67,3
Serviços de Coordenação Central e Regional	-	375.965,81	-	288.830,78		556.128,98	-	47,9	-	92,5
Outras Infra-Estruturas Físicas	-	59.091,87	-	6.532,62		32.806,33	-	-44,5	-	402,2
Funcionamento, Organização e Gestão Internas		4.827.774,28		4.287.035,54		4.084.121,52	-	-15,4	-	-4,7
Funcionamento, Organização e Gestão Internas	-	4.293.332,90	-	3.976.481,67		4.077.573,21	-	-5,0	-	2,5
FUNCIONAMENTO - POEFDS E POR		534.441,38		310.553,87		6.548,31	-	-98,8	-	-97,9
Funcionamento - POEFDS	-	487.966,09	-	0,00		0,00	-	-100,0	-	-
Funcionamento - POR	-	46.475,29	-	39.879,77		1.713,32	-	-96,3	-	-95,7
Funcionamento - POPH	-	-	-	270.674,10		4.834,99	-	-	-	-98,2
RECURSOS HUMANOS		62.596.171,11		63.653.039,13		62.910.425,76	-	0,5	-	-1,2
GESTÃO DE RECURSOS HUMANOS		62.253.544,56		63.499.438,74		62.614.579,86	-	0,6	-	-1,4
Centros de Emprego	-	25.289.547,76	-	25.491.125,64		26.080.115,56	-	3,1	-	2,3
Centros de Formação Profissional	-	15.425.705,23	-	18.519.998,07		18.146.563,13	-	17,6	-	-2,0
Centros de Reabilitação Profissional	-	445.232,69	-	508.535,16		512.907,42	-	15,2	-	0,9
Serviços de Coordenação Central e Regional	-	16.913.396,69	-	16.850.179,12		16.702.833,71	-	-1,2	-	-0,9
POEFDS	-	1.736.876,75	-	0,00		0,00	-	-100,0	-	-
POR	-	566.302,66	-	214.733,27		173.801,09	-	-69,3	-	-19,1
Centros de Apoio à Criação de Empresas	-	723,08	-	0,00		0,00	-	-100,0	-	-
Pessoal Deslocado em Diversos Serviços	-	1.875.759,70	-	1.914.867,48		998.358,95	-	-46,8	-	-47,9
DESENVOLVIMENTO DOS RECURSOS HUMANOS		254.223,94		82.052,78		191.490,28	-	-24,7	-	133,4
Formação Interna - Acções	-	254.223,94	-	82.052,78		191.490,28	-	-24,7	-	133,4
Acção Social		88.402,61		71.547,61		104.355,62	-	18,0	-	45,9
INFORMATIZAÇÃO		2.770.037,70		2.814.102,71		2.037.111,23	-	-26,5	-	-27,6
Hardware	-	727.347,76	-	1.049.996,76		422.501,20	-	-41,9	-	-59,8
Software	-	888.148,85	-	739.861,06		811.185,92	-	-8,7	-	9,6
Comunicação	-	1.135.158,77	-	990.239,36		781.888,60	-	-31,1	-	-21,0
Outros	-	19.382,32	-	34.005,53		21.535,51	-	11,1	-	-36,7
INFORMAÇÃO CIENTÍFICA E DOCUMENTAÇÃO		88.917,89		32.012,02		24.835,92	-	-72,1	-	-22,4
INFORMAÇÃO CIENTÍFICA E DOCUMENTAÇÃO		88.917,89		32.012,02		24.835,92	-	-72,1	-	-22,4
Informação Científica e Técnica	-	18.887,66	-	20.340,82		10.003,81	-	-47,0	-	-50,8
Actividade Editorial	-	64.786,89	-	8.719,20		8.928,12	-	-86,2	-	2,4
Informação Interna	-	5.243,34	-	2.952,00		5.903,99	-	12,6	-	100,0
GESTÃO DE CENTROS		15.681.863,73		16.088.777,85		17.058.597,83	-	8,8	-	6,0
Centros de Emprego	-	4.906.946,74	-	5.127.566,38		5.320.026,52	-	8,4	-	3,8
Centros de Apoio à Criação de Empresas	-	288.690,57	-	0,00		0,00	-	-100,0	-	-
Centros de Formação Profissional	-	10.100.516,26	-	10.575.434,66		11.315.885,15	-	12,0	-	7,0
Centros de Reabilitação Profissional	-	385.710,16	-	385.776,81		422.686,16	-	9,6	-	9,6
PROG 6 - OUTROS		503.888,86		2.877.131,29		80.373,92	-	-84,0	-	-97,2
Restituições de Apoios Comunitários	-	503.888,86	-	2.877.131,29		80.373,92	-	-84,0	-	-97,2
ORGANISMO INTERMÉDIO		0,00		20.301.794,22		39.003.575,24	-		-	
TOTAL		328.350.323,25		375.301.502,56		397.954.729,51	-	21,2	-	6,0

(*) Número de pessoas envolvidas em componentes de medidas (ex.: majorações em ILE) cuja meta já está contemplada na medida principal.

(**) A execução física destas medidas não é contabilizada em número de abrangidos ou pessoas apoiadas, pelo que não pode ser adicionada à execução das restantes medidas.

(***) Este número inclui as colocações de desempregados e empregados

(1) A partir de 2007, a actividade física e financeira realizada em Iniciativas Locais de Emprego (ILE) no âmbito dos Serviços de Apoio à Família é registada nas correspondentes rubricas ao abrigo do PEOE.

Execução Física Agregadas por:

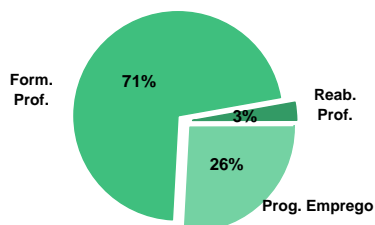
Pessoas:	235.098	298.166	336.670	43,2	12,9
a) Informação e Orientação Profissional:	57.082	70.975	62.667	9,8	-11,7
b) Estruturas:	310	272	570	83,9	109,6
c) Feiras:	6	4		-100,0	-100,0
d) Cooperativas (Investimento):	23	2		-100,0	-100,0
e) Prémios de Igualdade de Oportunidades	24	15	7	-70,8	-53,3
f) Programa de Apoio à Iniciativa Privada (PAIPS)	1	1		-100,0	-100,0

IEFP, I.P. + CGP: ACTIVIDADE DESENVOLVIDA EM 2010
EXECUÇÃO FÍSICA E FINANCEIRA

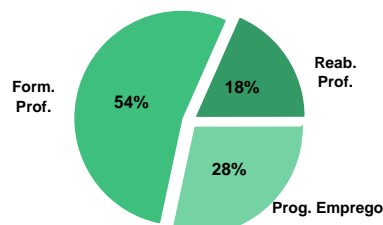
Valores acumulados a 31 de Julho de 2010

ÁREAS DE INTERVENÇÃO	Execução Física			Execução Financeira (Un.: Euros)			
	Meta	Abrangidos	Grau Exec.	Dotação	Cabimento	Pagamento	Grau Exec.
EMPREGO	205.757	116.352	56,5	325.638.137,00	218.528.817,77	83.606.185,32	25,7
Programas de Emprego	131.873	76.765	58,2	325.638.137,00	218.528.817,77	83.606.185,32	25,7
Colocações	73.884	39.587	53,6	0,00	0,00	0,00	
Colocações de Desempregados	-	37.212	-	-	-	-	-
Colocações de Empregados	-	2.375	-	-	-	-	-
FORMAÇÃO PROFISSIONAL	337.498	212.476	63,0	358.167.623,00	256.299.233,98	158.414.503,35	44,2
REABILITAÇÃO PROFISSIONAL	14.486	7.842	54,1	87.125.573,00	63.296.050,57	54.467.517,42	62,5
TOTAL	557.741	336.670	60,4	770.931.333,00	538.124.102,32	296.488.206,09	38,5
Informação e Orientação Profissional		62.667		185.899,00	108.098,40	108.098,40	58,1

Abrangidos - Peso relativo



Pagamento - Peso relativo


MEDIDAS / PROGRAMAS COM MAIOR PESO RELATIVO

EXECUÇÃO FÍSICA	METAS	ABRANGIDOS	GRAU
Formação Modular	78.227	65.230	83,4
Contrato Emprego Inserção	50.000	31.562	63,1
Reconhec. e Validação de Competências	37.824	11.892	31,4
Cursos Educação e Formação de Adultos	30.873	30.216	97,9
Estágios Profissionais	17.909	11.986	66,9
Sist. de Aprendizagem - Gestão Directa	12.838	8.241	64,2
Contrato Emprego Inserção +	12.017	6.331	52,7
Sist. Aprendizagem - Entidades Externas	11.233	6.253	55,7
Estágios Prof. - Qualificação Emprego	10.029	5.870	58,5
Cursos Educação e Form. de Jovens	9.065	4.540	50,1

EXECUÇÃO FINANCEIRA	DOTAÇÃO	CABIMENTO	PAGAMENTO	GRAU PAGAM
Cursos Educação e Formação de Adultos	107.721.861,00	95.450.824,89	46.798.957,15	43,4
Estágios Profissionais	91.415.147,00	74.738.442,51	25.429.454,93	27,8
Estágios Profissionais - INOV-JOVEM	37.991.526,00	22.410.991,46	9.311.325,77	24,5
Sist. Aprendizagem - Entidades Externas	35.004.531,00	20.232.200,76	13.380.885,07	38,2
PEOE - Investimento	31.614.896,00	27.121.978,57	9.955.837,44	31,5
Sist. de Aprendizagem - Gestão Directa	29.024.773,00	21.765.849,96	12.036.790,24	41,5
Contrato Emprego Inserção +	24.247.760,00	17.503.675,26	4.762.222,43	19,6
ILE - Criação de Postos de Trabalho	22.734.055,00	18.174.368,05	8.713.884,78	38,3
Programa Qualificação-Emprego	22.000.000,00	20.461.687,24	7.565.794,75	34,4
Estágios Prof. - Qualificação Emprego	17.679.637,00	9.649.077,85	3.002.730,82	17,0

PROGRAMAS DE EMPREGO	Execução Física			Execução Financeira (Un.: Euros)			
	Meta	Abrangidos	Grau Exec.	Dotação	Cabimento	Pagamento	Grau Exec.
PROGRAMAS DE FORMAÇÃO E EMPREGO	47.041	27.945	59,4	185.165.420,00	120.031.184,35	43.698.699,87	23,6
Bolsas de Formação da Iniciativa do Trabalhador	1.075	1.028	95,6	1.980.580,00	1.394.067,25	736.664,14	37,2
Estágios Profissionais - Port. 268/1997	182	189	103,8	1.495.521,00	1.015.648,34	715.521,92	47,8
Estágios Profissionais na Administração Pública	400		0,0	3.004.952,00	145.268,76	1.338,43	0,0
Estágios Profissionais - INOV-ART	450	229	50,9	5.000.000,00	3.000.000,00	3.000.000,00	60,0
Estágios Profissionais - INOV-JOVEM	8.396	5.523	65,8	37.991.526,00	22.410.991,46	9.311.325,77	24,5
Estágios Profissionais - INOV-SOCIAL	1.500	569	37,9	10.020.962,00	3.829.508,50	1.421.512,16	14,2
Estágios Profissionais - INOV Mundus	100		0,0	1.000.000,00	0,00	0,00	0,0
Estágios Profissionais - INOV EXPORT	500		0,0	1.500.000,00	0,00	0,00	0,0
Estágios Profissionais	17.909	11.986	66,9	91.415.147,00	74.738.442,51	25.429.454,93	27,8
Estágios Qualificação-Emprego	6.500	2.551	39,2	17.679.637,00	9.649.077,85	3.002.730,82	17,0
Estágios Profissionais de níveis III e IV	10.029	5.870	58,5	14.077.095,00	3.848.179,68	80.151,70	0,6
criação de emprego e empresas	16.272	4.971	30,5	78.576.003,00	57.318.924,18	25.720.771,28	32,7
(1) (*) Programa de Estímulo à Oferta de Emprego - Investimento	2.172	725	33,4	31.614.896,00	27.121.978,57	9.955.837,44	31,5
(1) ILE - Criação de Postos de Trabalho	2.744	1.041	37,9	22.734.055,00	18.174.368,05	8.713.884,78	38,3
(1) (*) ILE - Majorações	988	212	21,5	1.932.114,00	1.486.389,67	647.198,76	33,5
CPE - Criação de Postos de Trabalho	159	78	49,1	787.864,00	455.744,82	344.871,69	43,8
(*) CPE - Majorações	8	1	12,5	9.030,00	3.018,39	0,00	0,0
Apoios à Contratação	68	25	36,8	322.877,00	281.715,84	140.857,92	43,6
(**) Prémio de Igualdade de Oportunidades - Majorações	82	7	8,5	443.421,00	264.450,28	69.279,83	15,6
Apoio à Conversão de Contratos	8	1	12,5	20.124,00	15.094,92	15.091,92	75,0
APE - Apoios à criação do Próprio Emprego - PAECPE	1.823	879	48,2	7.242.682,00	2.776.394,91	1.134.265,33	15,7
Prémio de Colocação	22	9	40,9	29.088,00	21.380,22	17.607,24	60,5
Apoios à Contratação para Jovens	5.000	1.549	31,0	9.925.000,00	4.519.894,00	2.877.332,00	29,0
Apoios à Cont. para Adultos e Públicos Específicos	1.500	692	46,1	2.575.000,00	1.822.031,00	1.770.531,00	68,8
Linha de Apoio à Criação de Empresas e de Emprego	4.400	674	15,3	0,00	0,00	0,00	
Promoção do Artesanato - Artesãos	478	21	4,4	169.916,00	22.163,27	16.657,67	9,8
PRODESCOOP - Cooperativas - Criação de Postos de Trabalho	70	2	2,9	769.936,00	354.300,24	17.355,70	2,3
MERCADO SOCIAL DE EMPREGO	66.192	42.924	64,8	46.389.777,00	32.204.093,22	10.888.961,50	23,5
(*) Empresas de Inserção - Investimento	144	5	3,5	861.823,00	484.660,37	179.660,55	20,8
Empresas de Inserção - Profissionalização	2.779	2.830	101,8	10.713.748,00	9.415.528,20	4.164.238,41	38,9
(*) Empresas de Inserção - Formação	809	542	67,0	1.509.001,00	1.102.171,38	561.800,57	37,2
Empresas de Inserção - Prémio Integração	79	22	27,8	443.643,00	197.075,32	120.735,36	27,2
Programas Ocupacionais - Carenciados	74	72	97,3	233.494,00	173.906,80	130.379,92	55,8
Programas Ocupacionais - Subsidiados	1.243	2.107	169,5	1.000.000,00	357.625,61	357.625,61	35,8
Contrato Emprego Inserção	50.000	31.562	63,1	7.380.308,00	2.969.450,28	612.298,65	8,3
Contrato Emprego Inserção +	12.017	6.331	52,7	24.247.760,00	17.503.675,26	4.762.222,43	19,6
OUTRAS MEDIDAS DE PROMOÇÃO DO EMPREGO	2.368	925	39,1	8.075.009,00	4.171.175,26	1.273.278,93	15,8
FUNDO DE AJUSTAMENTO À GLOBALIZAÇÃO - FEG	1.420	0,0	0,0	3.496.838,00	312.957,10	77.421,05	2,2
Apoios à Auto-Colocação	100		0,0	170.000,00	28.087,74	0,00	0,0
Apoios a Novos Empreendedores				1.837,00	1.836,48	0,00	0,0
Apoios à Inserção	800		0,0	202.118,00	2.117,83	2.117,83	1,0
Apoio ao Empreendedorismo	60		0,0	1.556.376,00	111.113,33	22.238,69	1,4
Planos de Integração	80		0,0	300.000,00	98.871,28	53.064,53	17,7
Prática em Contexto de Trabalho	150		0,0	380.000,00	0,00	0,00	0,0
Apoios à Contratação	150		0,0	516.507,00	30.183,84	0,00	0,0
Bolsa de Formação	80		0,0	370.000,00	40.746,60	0,00	0,0
Formação de Animadores de UNIVAS e Clubes de Emprego	42		0,0	5.000,00	0,00	0,00	0,0
PROGRAMA VIDA - EMPREGO	906	925	102,1	4.573.171,00	3.858.218,16	1.195.857,88	26,1
Estágios de Integração Sócio-Profissional	460	507	110,2	2.281.190,00	1.977.905,33	595.958,16	26,1
Prémio de Integração Sócio-Profissional	17	7	41,2	121.037,00	45.275,76	15.091,92	12,5
Apoios ao Emprego	427	411	96,3	2.155.744,00	1.835.037,07	584.807,80	27,1
Apoios ao Auto-Emprego	2		0,0	15.200,00	0,00	0,00	0,0
ESTRUTURAS E OUTROS APOIOS PARA PROMOÇÃO DO EMPREGO	-	-	-	7.431.928,00	4.803.440,76	2.024.473,74	27,2
(**) Promoção do Artesanato - Feiras	79		0,0	607.700,00	2.500,00	2.500,00	0,4
Prog. para a Promoção dos Ofícios e das Micro-empresas Artesanais - PPART				182.565,00	56.880,00	29.399,95	16,1
(**) PRODESCOOP - Cooperativas - Investimento	35		0,0	793.094,00	344.548,94	11.378,50	1,4
PROM. DE EST. E SERV. DE AP. À INSERÇÃO PROFISSIONAL	-	-	-	5.848.569,00	4.399.511,82	1.981.195,29	33,9
(**) Unidades de Inserção na Vida Activa (UNIVAS)	61	148	242,6	19.180,00	4.074,01	4.074,01	21,2
(**) Clubes de Emprego		14		0,00	0,00	0,00	
(**) GIP - Gabinetes de Inserção Profissional	412	408	99,0	5.829.389,00	4.395.437,81	1.977.121,28	33,9
TOTAL	131.873	76.765	58,2	325.638.137,00	218.528.817,77	83.606.185,32	25,7

(*) Número de pessoas envolvidas em componentes de medidas (ex.: majorações em ILE) cuja meta já está contemplada na medida principal.

(**) A execução física destas medidas não é contabilizada em número de abrangidos ou pessoas apoiadas, pelo que não pode ser adicionada à execução das restantes medidas.

(1) Inclui a actividade realizada no âmbito das Iniciativas Locais de Emprego - Serviços de Apoio à Família

FORMAÇÃO PROFISSIONAL	Execução Física			Execução Financeira (Un.: Euros)			
	Meta	Abrangidos	Grau Exec.	Dotação	Cabimento	Pagamento	Grau Exec.
Sistema de Aprendizagem - Gestão Directa	12.838	8.241	64,2	29.024.773,00	21.765.849,96	12.036.790,24	41,5
Sistema de Aprendizagem - Entidades Externas	11.233	6.253	55,7	35.004.531,00	20.232.200,76	13.380.885,07	38,2
Sistema de Aprendizagem - Saldos				1.095.479,00	530.758,70	503.919,49	46,0
Cursos de Educação e Formação de Jovens	9.065	4.540	50,1	15.152.724,00	10.803.321,93	4.908.936,93	32,4
Cursos de Especialização Tecnológica	753	85	11,3	820.906,00	166.206,93	85.908,23	10,5
Reconhecimento e Validação de Competências	37.824	11.892	31,4	14.705.467,00	12.786.149,46	5.954.651,11	40,5
Portugal Acolhe	1.556	967	62,1	557.981,00	248.428,37	141.446,74	25,3
Programa Qualificação-Emprego	5.000	4.882	97,6	22.000.000,00	20.461.687,24	7.565.794,75	34,4
Formação Modular	78.227	65.230	83,4	15.588.303,00	12.137.664,03	7.668.330,06	49,2
Cursos de Educação e Formação de Adultos	30.873	30.216	97,9	107.721.861,00	95.450.824,89	46.798.957,15	43,4
Formação de Formadores	3.149	1.409	44,7	359.205,00	174.203,88	82.949,64	23,1
Formação Especial	13	13	100,0	5.523,00	5.522,89	0,00	0,0
Formação para a Inclusão	47	27	57,4	35.550,00	26.380,98	25.113,78	70,6
IEFP, I.P. (Centros de Emprego + Centros de Form. Prof. de Gestão Directa)	190.578	133.755	70,2	242.072.303,00	194.789.200,02	99.153.683,19	41,0
Centros de Gestão Participada	126.920	78.721	62,0	100.876.336,00	55.082.838,11	55.082.838,11	54,6
Acções em Cooperação com Outras Entidades	20.000		0,0	15.218.984,00	6.427.195,85	4.177.982,05	27,5
TOTAL	337.498	212.476	63,0	358.167.623,00	256.299.233,98	158.414.503,35	44,2

REABILITAÇÃO PROFISSIONAL DE PESSOAS COM DEFICIÊNCIA	Execução Física			Execução Financeira (Un.: Euros)			
	Meta	Abrangidos	Grau Exec.	Dotação	Cabimento	Pagamento	Grau Exec.
Aval. e Orientação Prof. de Pessoas com Deficiência	923	347	37,6	2.276.797,00	76.592,16	6.198,71	0,3
Pré-Profissionalização	118		0,0	0,00	0,00	0,00	
Form. para Pessoas com Deficiência - Acções em Cooperação	2.226	4.284	192,5	16.982.446,00	13.811.851,17	7.458.606,23	43,9
Incentivos ao Emp. de Pess. com Deficiência	800	24	3,0	2.709.476,00	1.045.231,09	605.416,11	22,3
Apoio a Actividades Independentes	4		0,0	64.470,00	22.165,40	22.120,76	34,3
Emprego Protegido - Cent. de Emp. Protegido	298	236	79,2	1.593.608,00	1.097.044,32	760.237,32	47,7
Emprego Protegido - Enclaves	188	164	87,2	815.043,00	438.188,70	211.075,22	25,9
Prémio de Mérito				264.202,00	114.037,18	114.037,14	43,2
Apoio à Colocação e Acompanhamento Pós - Colocação	1.458	998	68,4	1.135.131,00	899.231,27	52.133,77	4,6
OED Lisboa				150.000,00	108.401,83	86.251,01	57,5
Ajudas Técnicas e Triciclos	708	146	20,6	3.461.590,00	1.742.096,39	1.210.230,09	35,0
Centros e Unidades de Reabilitação Profissional				300.000,00	81.000,00	81.000,00	27,0
Centros de Gestão Participada - Reabilitação	3.263	1.643	50,4	7.372.810,00	4.856.635,82	4.856.635,82	65,9
Organismo Intermédio	4.500		0,0	50.000.000,00	39.003.575,24	39.003.575,24	78,0
TOTAL	14.486	7.842	54,1	87.125.573,00	63.296.050,57	54.467.517,42	62,5

DESIGNAÇÃO DA DESPESA	Execução Física			Execução Financeira (Un.: Euros)				
	Meta a)	Abrangidos b)	Grau Exec. b) / a)	Dotação a)	Cabimento b)	Pagamento c)	Grau Exec. b) / a)	Grau Exec. c) / a)
PROG. 1 - INTERV. ESTRUT. NOS DOMÍNIOS DO EMPREGO E DA FORM. PROF.	402.213	245.352	61,0	626.953.170,00	434.334.324,68	227.929.560,22	69,3	36,4
PROMOÇÃO DA EMPREGABILIDADE E DO EMPREGO	234.410	160.251	68,4	426.837.445,00	314.614.276,62	142.744.319,64	73,7	33,4
PROM. A FORM. QUALIFICANTE E A TRANSIÇÃO P/A VIDA ACTIVA	33.889	19.119	56,4	81.098.413,00	53.498.338,28	30.916.439,96	66,0	38,1
Sistema de Aprendizagem - Gestão Directa	12.838	8.241	64,2	29.024.773,00	21.765.849,96	12.036.790,24	75,0	41,5
Sistema de Aprendizagem - Entidades Externas	11.233	6.253	55,7	35.004.531,00	20.232.200,76	13.380.885,07	57,8	38,2
Sistema de Aprendizagem - Saldos				1.095.479,00	530.758,70	503.919,49	48,4	46,0
Cursos de Educação e Formação de Jovens	9.065	4.540	50,1	15.152.724,00	10.803.321,93	4.908.936,93	71,3	32,4
Cursos de Especialização Tecnológica	753	85	11,3	820.906,00	166.206,93	85.908,23	20,2	10,5
FORMAÇÃO AO LONGO DA VIDA E ADAPTABILIDADE	123.682	83.999	67,9	54.832.331,00	47.027.996,35	22.066.886,80	85,8	40,2
Bolsas de Formação da Iniciativa do Trabalhador	1.075	1.028	95,6	1.980.580,00	1.394.067,25	736.664,14	70,4	37,2
Reconhecimento e Validação de Competências	37.824	11.892	31,4	14.705.467,00	12.786.149,46	5.954.651,11	86,9	40,5
Portugal Acolhe	1.556	967	62,1	557.981,00	248.428,37	141.446,74	44,5	25,3
Formação Modular	78.227	65.230	83,4	15.588.303,00	12.137.664,03	7.668.330,06	77,9	49,2
Programa Qualificação-Emprego	5.000	4.882	97,6	22.000.000,00	20.461.687,24	7.565.794,75	93,0	34,4
QUALIFICAÇÃO E INSERÇÃO PROF. PARA DESEMPREGADOS	66.343	51.041	76,9	240.394.213,00	187.847.442,03	79.028.154,95	78,1	32,9
Cursos de Educação e Formação de Adultos	30.873	30.216	97,9	107.721.861,00	95.450.824,89	46.798.957,15	88,6	43,4
Estágios Profissionais - Port. 268/1997	182	189	103,8	1.495.521,00	1.015.648,34	715.521,92	67,9	47,8
Estágios Profissionais na Administração Pública	400		0,0	3.004.952,00	145.268,76	1.338,43	4,8	0,0
Estágios Profissionais - INOV-ART	450	229	50,9	5.000.000,00	3.000.000,00	3.000.000,00	60,0	60,0
Estágios Profissionais	17.909	11.986	66,9	91.415.147,00	74.738.442,51	25.429.454,93	81,8	27,8
Estágios Profissionais - Qualificação Emprego	6.500	2.551	39,2	17.679.637,00	9.649.077,85	3.002.730,82	54,6	17,0
Estágios Profissionais de níveis III e IV	10.029	5.870	58,5	14.077.095,00	3.848.179,68	80.151,70	27,3	0,6
PROGRAMA INOV-JOVEM	10.496	6.092	58,0	50.512.488,00	26.240.499,96	10.732.837,93	51,9	21,2
Estágios Profissionais - INOV-JOVEM	8.396	5.523	65,8	37.991.526,00	22.410.991,46	9.311.325,77	59,0	24,5
Estágios Profissionais - INOV-SOCIAL	1.500	569	37,9	10.020.962,00	3.829.508,50	1.421.512,16	38,2	14,2
Estágios Profissionais - INOV Mundus	100		0,0	1.000.000,00	0,00	0,00	0,0	0,0
Estágios Profissionais - INOV EXPORT	500		0,0	1.500.000,00	0,00	0,00	0,0	0,0
APOIO À CRIAÇÃO DE EMP. NO ÂMBITO DO DESENV. LOCAL E DA ECON. SOCIAL	17.692	4.971	28,1	83.656.200,00	58.035.810,22	25.841.470,78	69,4	30,9
APOIO AO INVEST. EM INIC. LOCAIS CRIADORAS DE EMPREGO				31.614.896,00	27.121.978,57	9.955.837,44	85,8	31,5
(1) (*) Programa de Estímulo à Oferta de Emprego - Investimento	2.172	725	33,4	31.614.896,00	27.121.978,57	9.955.837,44	85,8	31,5
PROGRAMA DE ESTÍMULO À OFERTA DE EMPREGO	4.802	2.024	42,1	33.492.167,00	23.457.176,88	11.065.450,23	70,0	33,0
(1) ILE - Criação de Postos de Trabalho	2.744	1.041	37,9	22.734.055,00	18.174.368,05	8.713.884,78	79,9	38,3
(1) (*) ILE - Majorações	988	212	21,5	1.932.114,00	1.486.389,67	647.198,76	76,9	33,5
CPE - Criação de Postos de Trabalho	159	78	49,1	787.864,00	455.744,82	344.871,69	57,8	43,8
(*) CPE - Majorações	8	1	12,5	9.030,00	3.018,39	0,00	33,4	0,0
Apoios à Contratação	68	25	36,8	322.877,00	281.715,84	140.857,92	87,3	43,6
f) (**) Prémio de Igualdade de Oportunidades - Majorações	82	7	8,5	443.421,00	264.450,28	69.279,83	59,6	15,6
Apoio à Conversão de Contratos	8	1	12,5	20.124,00	15.094,92	15.091,92	75,0	75,0
Apoios à criação do Próprio Emprego - PAECPE	1.823	879	48,2	7.242.682,00	2.776.394,91	1.134.265,33	38,3	15,7
APOIO À INT. NO MERCADO DE TRABALHO	10.922	2.924	26,8	12.529.088,00	6.363.305,22	4.665.470,24	50,8	37,2
Prémio de Colocação	22	9	40,9	29.088,00	21.380,22	17.607,24	73,5	60,5
Apoios à Contratação para Jovens	5.000	1.549	31,0	9.925.000,00	4.519.894,00	2.877.332,00	45,5	29,0
Apoios a Contratação para Adultos e Públicos Específicos	1.500	692	46,1	2.575.000,00	1.822.031,00	1.770.531,00	70,8	68,8
Linha de Apoio à Criação de Empresas e de Emprego	4.400	674	15,3	0,00	0,00	0,00		
APOIOS À PROMOÇÃO DO ARTESANATO	478	21	4,4	960.181,00	81.543,27	48.557,62	8,5	5,1
Promoção do Artesanato - Artesãos	478	21	4,4	169.916,00	22.163,27	16.657,67	13,0	9,8
c) (**) Promoção do Artesanato - Feiras	79		0,0	607.700,00	2.500,00	2.500,00	0,4	0,4
Prog. para a Promoção dos Ofícios e das Micro-empresas Artesanais - PPART				182.565,00	56.880,00	29.399,95	31,2	16,1
APOIO AO DESENVOLVIMENTO COOPERATIVO	70	2	2,9	1.563.030,00	698.849,18	28.734,20	44,7	1,8
d) (**) PRODESCOOP - Cooperativas - Investimento	35		0,0	793.094,00	344.548,94	11.378,50	43,4	1,4
PRODESCOOP - Cooperativas - Criação de Postos de Trabalho	70	2	2,9	769.936,00	354.300,24	17.355,70	46,0	2,3
FUNDO EUROPEU DE AJUSTAMENTO À GLOBALIZAÇÃO - FEG	1.420	0,0	0,0	3.496.838,00	312.957,10	77.421,05	8,9	2,2
Apoios à Auto-Colocação	100		0,0	170.000,00	28.087,74	0,00	16,5	0,0
Apoios a Novos Empreendedores				1.837,00	1.836,48	0,00	100,0	0,0
Apoio à Inserção	800		0,0	202.118,00	2.117,83	2.117,83	1,0	1,0
Apoio ao Empreendedorismo	60		0,0	1.556.376,00	111.113,33	22.238,69	7,1	1,4
Planos de Integração	80		0,0	300.000,00	98.871,28	53.064,53	33,0	17,7
Prática em Contexto de Trabalho	150		0,0	380.000,00	0,00	0,00	0,0	0,0
Apoios à Contratação	150		0,0	516.507,00	30.183,84	0,00	5,8	0,0
Bolsa de Formação - FEG	80		0,0	370.000,00	40.746,60	0,00	11,0	0,0
FORMAÇÃO DE AGENTES DA POLÍTICA DE EMPREGO	3.191	1.409	44,2	364.205,00	174.203,88	82.949,64	47,8	22,8
FORMAÇÃO DE AGENTES DA POLÍTICA DE EMPREGO	3.191	1.409	44,2	364.205,00	174.203,88	82.949,64	47,8	22,8
Formação de Formadores	3.149	1.409	44,7	359.205,00	174.203,88	82.949,64	48,5	23,1
Formação de Animadores de UNIVAS e Clubes de Emprego	42		0,0	5.000,00	0,00	0,00	0,0	0,0
ACÇÕES EM COOPERAÇÃO	146.920	78.721	53,6	116.095.320,00	61.510.033,96	59.260.820,16	53,0	51,0
Centros de Gestão Participada	126.920	78.721	62,0	100.876.336,00	55.082.838,11	55.082.838,11	54,6	54,6
Acções em Cooperação com Outras Entidades	20.000		0,0	15.218.984,00	6.427.195,85	4.177.982,05	42,2	27,5

DESIGNAÇÃO DA DESPESA	Execução Física			Execução Financeira (Un.: Euros)				
	Meta a)	Abrangidos b)	Grau Exec. b) / a)	Dotação a)	Cabimento b)	Pagamento c)	Grau Exec. b) / a)	Grau Exec. c) / a)
PROG. 2 - INTEGRAÇÃO ECON. E SOCIAL DOS GRUPOS SOCIAIS DESFAV.	77.144	51.731	67,1	88.129.594,00	60.386.690,58	27.573.875,34	68,5	31,3
PROMOVER O EMP. E A EMPREGABILIDADE DOS GRUPOS PART. DESFAVORECIDOS	77.144	51.731	67,1	88.129.594,00	60.386.690,58	27.573.875,34	68,5	31,3
ACÇÕES DE DESENV.PESSOAL E PROF. PESSOAS C/DEFICIÊNCIA	3.267	4.631	141,8	19.259.243,00	13.888.443,33	7.464.804,94	72,1	38,8
Aval. e Orientação Prof. de Pessoas com Deficiência	923	347	37,6	2.276.797,00	76.592,16	6.198,71	3,4	0,3
Pré-Profissionalização	118		0,0	0,00	0,00	0,00		
Form. para Pessoas com Deficiência - Acções em Cooperação	2.226	4.284	192,5	16.982.446,00	13.811.851,17	7.458.606,23	81,3	43,9
APOIOS AO EMPREGO E À CONTRATAÇÃO PESSOAS C/DEFICIÊNCIA	3.456	1.568	45,4	10.193.520,00	5.466.396,18	3.061.501,42	53,6	30,0
Incentivos ao Emp. de Pess. com Deficiência	800	24	3,0	2.709.476,00	1.045.231,09	605.416,11	38,6	22,3
Apoio a Actividades Independentes	4		0,0	64.470,00	22.165,40	22.120,76	34,4	34,3
Emprego Protegido - Cent. de Emp. Protegido	298	236	79,2	1.593.608,00	1.097.044,32	760.237,32	68,8	47,7
Emprego Protegido - Enclaves	188	164	87,2	815.043,00	438.188,70	211.075,22	53,8	25,9
Prémio de Mérito				264.202,00	114.037,18	114.037,14	43,2	43,2
Apoio à Colocação e Acompanhamento Pós - Colocação	1.458	998	68,4	1.135.131,00	899.231,27	52.133,77	79,2	4,6
OED Lisboa				150.000,00	108.401,83	86.251,01	72,3	57,5
Ajudas Técnicas e Triciclos	708	146	20,6	3.461.590,00	1.742.096,39	1.210.230,09	50,3	35,0
ACÇÕES DE FORM. PROF. DE GRUPOS DESFAVORECIDOS	60	40	66,7	41.073,00	31.903,87	25.113,78	77,7	61,1
Formação Especial	13	13	100,0	5.523,00	5.522,89	0,00	100,0	0,0
Formação para a Inclusão	47	27	57,4	35.550,00	26.380,98	25.113,78	74,2	70,6
PROGRAMA VIDA - EMPREGO	906	925	102,1	4.573.171,00	3.858.218,16	1.195.857,88	84,4	26,1
Estágios de Integração Sócio-Profissional	460	507	110,2	2.281.190,00	1.977.905,33	595.958,16	86,7	26,1
Prémio de Integração Sócio-Profissional	17	7	41,2	121.037,00	45.275,76	15.091,92	37,4	12,5
Apoios ao Emprego	427	411	96,3	2.155.744,00	1.835.037,07	584.807,80	85,1	27,1
Apoios ao Auto-Emprego	2		0,0	15.200,00	0,00	0,00	0,0	0,0
DESENV. A REDE DE EQUIP. E SERV. DE PROMOÇÃO E DESENV.SOCIAL				300.000,00	81.000,00	81.000,00	27,0	27,0
Centros e Unidades de Reabilitação Profissional				300.000,00	81.000,00	81.000,00	27,0	27,0
DINAMIZAÇÃO E PROMOÇÃO DO MERCADO SOCIAL DE EMPREGO	66.192	42.924	64,8	46.389.777,00	32.204.093,22	10.888.961,50	69,4	23,5
(*) Empresas de Inserção - Investimento	144	5	3,5	861.823,00	484.660,37	179.660,55	56,2	20,8
Empresas de Inserção - Profissionalização	2.779	2.830	101,8	10.713.748,00	9.415.528,20	4.164.238,41	87,9	38,9
(*) Empresas de Inserção - Formação	809	542	67,0	1.509.001,00	1.102.171,38	561.800,57	73,0	37,2
Empresas de Inserção - Prémio Integração	79	22	27,8	443.643,00	197.075,32	120.735,36	44,4	27,2
Programas Ocupacionais - Careniciados	74	72	97,3	233.494,00	173.906,80	130.379,92	74,5	55,8
Programas Ocupacionais - Subsidiados	1.243	2.107	169,5	1.000.000,00	357.625,61	357.625,61	35,8	35,8
Contrato Emprego Inserção	50.000	31.562	63,1	7.380.308,00	2.969.450,28	612.298,65	40,2	8,3
Contrato Emprego Inserção +	12.017	6.331	52,7	24.247.760,00	17.503.675,26	4.762.222,43	72,2	19,6
Centros de Gestão Participada - Reabilitação	3.263	1.643	50,4	7.372.810,00	4.856.635,82	4.856.635,82	65,9	65,9
PROG. 3 - INTERV. PARA A ORG.E GESTÃO DO MERC EMP.E DA FORM. PROF.	73.884	39.587	53,6	18.389.108,00	11.619.991,46	4.599.906,75	63,2	25,0
DESENV. E MODERNIZAÇÃO DAS ESTRUTURAS E SERV. DE APOIO AO EMP. E FORM.				11.864.913,00	8.510.916,49	4.433.711,08	71,7	37,4
PROM. DE EST. E SERV. DE AP. À INSERÇÃO PROFISSIONAL				5.848.569,00	4.399.511,82	1.981.195,29	75,2	33,9
b) (**) Unidades de Inserção na Vida Activa (UNIVAS)	61	148	242,6	19.180,00	4.074,01	4.074,01	21,2	21,2
b) (**) Clubes de Emprego		14		0,00	0,00	0,00		
b) (**) GIP - Gabinetes de Inserção Profissional	412	408	99,0	5.829.389,00	4.395.437,81	1.977.121,28	75,4	33,9
a) (**) Informação e Orientação Profissional		62.667		185.899,00	108.098,40	108.098,40	58,1	58,1
Certificação Profissional				320.539,00	178.438,98	69.008,05	55,7	21,5
Estudos e Investigação				710.867,00	104.280,00	37.920,00	14,7	5,3
Processos e Métodos Didácticos				247.900,00	171.102,24	96.271,21	69,0	38,8
Observatório do Emprego e Formação				288.880,00	15.002,99	10.786,55	5,2	3,7
Regime Prest. Desemp. - DL nº220 de 03/11/2006				4.262.259,00	3.534.482,06	2.130.431,58	82,9	50,0
COLOCAÇÃO	73.884	39.587	53,6	326.645,00	52.472,08	20.949,16	16,1	6,4
(***) Prod. de Instrumentos Téc. de Sup. à Actividade de Colocação	73.884	39.587	53,6	0,00	0,00	0,00		
COLOCAÇÃO EXTERNA				326.645,00	52.472,08	20.949,16	16,1	6,4
Rede Eures				326.645,00	52.472,08	20.949,16	16,1	6,4
PRESTAÇÕES TÉCNICAS - METODOLOGIA PNE				113.950,00	40.354,30	17.184,42	35,4	15,1
INSERJOVEM				45.563,00	15.085,09	5.611,08	33,1	12,3
REAGE				68.387,00	25.269,21	11.573,34	37,0	16,9
MODERNIZAÇÃO DO SERVIÇO PÚBLICO DE EMPREGO				6.083.600,00	3.016.248,59	128.062,09	49,6	2,1
Modern. do SPE: Proj. LSE (Livro Serv. P/ Emprego)				6.083.600,00	3.016.248,59	128.062,09	49,6	2,1
PROG. 4 - RELAÇÕES C/EXTERIOR E ARTICULAÇÃO COM OUTRAS ENTIDADES				27.455.827,00	17.045.122,57	8.649.538,95	62,1	31,5
ACÇÕES CONJUNTAS COM OUTRAS ENTIDADES				17.175.828,00	14.001.070,10	6.503.034,52	81,5	37,9
Diálogo Social				600.000,00	230.817,34	230.817,34	38,5	38,5
Participação em Programas Comunitários				290.148,00	93.273,17	55.745,81	32,1	19,2
OUTRAS ACÇÕES CONJUNTAS COM OUTRAS ENTIDADES				7.259.686,00	5.217.906,57	1.121.062,22	71,9	15,4
Concursos Diversos				4.185.850,00	3.123.948,23	30.103,88	74,6	0,7
Cooperação IEFP, I.P. / Secretariado Nacional de Reabilitação				190.000,00	0,00	0,00	0,0	0,0
Outras Acções				273.850,00	93.958,34	90.958,34	34,3	33,2
Cooperação IEFP / Cooperativa António Sérgio				2.609.986,00	2.000.000,00	1.000.000,00	76,6	38,3

DESIGNAÇÃO DA DESPESA	Execução Física			Execução Financeira (Un.: Euros)				
	Meta a)	Abrangidos b)	Grau Exec. b) / a)	Dotação a)	Cabimento b)	Pagamento c)	Grau Exec. b) / a)	Grau Exec. c) / a)
COOPERAÇÃO INSTITUCIONAL				9.025.994,00	8.459.073,02	5.095.409,15	93,7	56,5
Comissão para a Igualdade no Trabalho e no Emprego (CITE)				986.332,00	952.732,25	551.709,27	96,6	55,9
Serviços Sociais do MSST				587.409,00	587.409,00	342.655,25	100,0	58,3
Agência Nacional Sócrates e Leonardo da Vinci				607.300,00	607.300,00	303.650,00	100,0	50,0
Instituto de Gestão do Fundo Social Europeu (IGFSE)				1.244.422,00	1.244.422,00	725.914,00	100,0	58,3
Outros Serviços				1.193.031,00	659.709,77	600.438,73	55,3	50,3
Alto Comissariado p/Imigração e Minorias Étnicas				4.407.500,00	4.407.500,00	2.571.041,90	100,0	58,3
RELAÇÕES PÚBLICAS				5.574.867,00	2.712.866,44	1.865.247,06	48,7	33,5
Informação para o Exterior				3.005.260,00	1.586.983,10	978.109,85	52,8	32,5
Relação Directa com os Utentes				2.569.607,00	1.125.883,34	887.137,21	43,8	34,5
RELAÇÕES INTERNACIONAIS				4.705.132,00	331.186,03	281.257,37	7,0	6,0
Organizações Internacionais				273.980,00	28.844,00	28.844,00	10,5	10,5
COOPERAÇÃO BILATERAL C/ PALOPS				3.997.391,00	274.620,83	225.492,17	6,9	5,6
Cooperação Bilateral com Outros Países e Outras Actividades				433.761,00	27.721,20	26.921,20	6,4	6,2
PROG. 5 - GESTÃO E ORGANIZAÇÃO INTERNA				241.657.399,00	130.361.082,96	90.117.899,09	53,9	37,3
INFRA-ESTRUTURAS FÍSICAS				45.622.013,00	19.199.085,32	4.002.806,83	42,1	8,8
Centros de Emprego				12.595.621,00	4.839.893,25	244.026,35	38,4	1,9
Centros de Formação Profissional de Gestão Directa				21.808.377,00	10.596.001,42	1.229.228,30	48,6	5,6
Centros de Formação Profissional de Gestão Participada				7.173.500,00	1.711.340,21	1.703.475,34	23,9	23,7
Centro de Reabilitação Profissional de Gestão Directa				476.510,00	256.491,00	193.141,53	53,8	40,5
Centro de Reabilitação Profissional de Gestão Participada				395.000,00	44.000,00	44.000,00	11,1	11,1
Serviços de Coordenação Central e Regional				3.021.700,00	1.694.942,97	556.128,98	56,1	18,4
Outras Infra-Estruturas Físicas				151.305,00	56.416,47	32.806,33	37,3	21,7
Funcionamento, Organização e Gestão Internas				14.366.584,00	7.233.546,40	4.084.121,52	50,3	28,4
Funcionamento, Organização e Gestão Internas				14.340.120,00	7.221.989,03	4.077.573,21	50,4	28,4
FUNCIONAMENTO - POEFDS E POR				26.464,00	11.557,37	6.548,31	43,7	24,7
Funcionamento - POR				5.000,00	1.713,32	1.713,32	34,3	34,3
Funcionamento - POPH				21.464,00	9.844,05	4.834,99	45,9	22,5
RECURSOS HUMANOS				127.583.130,00	66.534.126,76	62.910.425,76	52,1	49,3
GESTÃO DE RECURSOS HUMANOS				126.395.115,00	65.998.709,64	62.614.579,86	52,2	49,5
Centros de Emprego				54.052.495,00	28.844.097,50	26.080.115,56	53,4	48,2
Centros de Formação Profissional				36.844.610,00	18.307.890,96	18.146.563,13	49,7	49,3
Centros de Reabilitação Profissional				1.066.962,00	514.837,92	512.907,42	48,3	48,1
Serviços de Coordenação Central e Regional				31.832.153,00	17.156.313,24	16.702.833,71	53,9	52,5
POR				437.150,00	173.801,09	173.801,09	39,8	39,8
Pessoal Deslocado em Diversos Serviços				2.161.745,00	1.001.768,93	998.358,95	46,3	46,2
DESENVOLVIMENTO DOS RECURSOS HUMANOS				769.590,00	307.072,44	191.490,28	39,9	24,9
Formação Interna - Acções				769.590,00	307.072,44	191.490,28	39,9	24,9
Acção Social				418.425,00	228.344,68	104.355,62	54,6	24,9
INFORMATIZAÇÃO				10.773.991,00	4.465.288,43	2.037.111,23	41,4	18,9
Hardware				3.889.105,00	981.141,93	422.501,20	25,2	10,9
Software				3.571.611,00	1.624.469,91	811.185,92	45,5	22,7
Comunicação				3.220.000,00	1.808.242,04	781.888,60	56,2	24,3
Outros				93.275,00	51.434,55	21.535,51	55,1	23,1
INFORMAÇÃO CIENTÍFICA E DOCUMENTAÇÃO				530.743,00	55.089,43	24.835,92	10,4	4,7
INFORMAÇÃO CIENTÍFICA E DOCUMENTAÇÃO				530.743,00	55.089,43	24.835,92	10,4	4,7
Informação Científica e Técnica				181.715,00	30.501,31	10.003,81	16,8	5,5
Actividade Editorial				319.028,00	12.780,12	8.928,12	4,0	2,8
Informação Interna				30.000,00	11.808,00	5.903,99	39,4	19,7
GESTÃO DE CENTROS				42.780.938,00	32.873.946,62	17.058.597,83	76,8	39,9
Centros de Emprego				12.374.115,00	9.583.062,86	5.320.026,52	77,4	43,0
Centros de Formação Profissional				29.414.993,00	22.553.044,76	11.315.885,15	76,7	38,5
Centros de Reabilitação Profissional				991.830,00	737.839,00	422.686,16	74,4	42,6
PROG 6 - OUTROS				65.283.752,00	80.373,92	80.373,92	0,1	0,1
Restituições de Apoios Comunitários				4.000.000,00	80.373,92	80.373,92	2,0	2,0
Cativações				34.723.041,00	0,00	0,00	0,0	0,0
Constituição de Reserva				26.560.711,00	0,00	0,00	0,0	0,0
ORGANISMO INTERMÉDIO	4.500	0	0,0	50.000.000,00	39.003.575,24	39.003.575,24	78,0	78,0
TOTAL				1.117.868.850,00	692.831.161,41	397.954.729,51	62,0	35,6

(*) Número de pessoas envolvidas em componentes de medidas (ex.: majorações em ILE) cuja meta já está contemplada na medida principal.

(**) A execução física destas medidas não é contabilizada em número de abrangidos ou pessoas apoiadas, pelo que não pode ser adicionada à execução das restantes medidas.

(***). Este número inclui as colocações de desempregados e empregados

(1) Inclui a actividade realizada no âmbito das Iniciativas Locais de Emprego - Serviços de Apoio à Família

Metas e Execução Física Agregadas por:

Pessoas:	557.741	336.670
a) Informação e Orientação Profissional:		62.667
b) Estruturas:	473	570
c) Feiras:	79	
d) Cooperativas (Investimento):	35	
f) Prémios de Igualdade de Oportunidades	82	7
g) Programa de Apoio à Iniciativa Privada (PAIPS)		

SÍNTESE DA EXECUÇÃO FINANCEIRA
RECEITA

Valores acumulados a 31 de Julho de 2010

DESIGNAÇÃO DA RECEITA	Previsão	Direito Reconhecido		Liquidação		Recebimento	
		Valor	%	Valor	%	Valor	%
RENDIMENTOS DA PROPRIEDADE	1.502.798,00	741.381,62	49,3	741.381,62	49,3	741.380,07	49,3
JUROS - SOCIEDADES E QUASE SOCIEDADES NÃO FINANCEIRAS	1.039.300,00	485.431,77	46,7	485.431,77	46,7	485.431,77	46,7
Privadas	1.039.300,00	485.431,77	46,7	485.431,77	46,7	485.431,77	46,7
JUROS - SOCIEDADES FINANCEIRAS	242.968,00	211.248,94	86,9	211.248,94	86,9	211.247,39	86,9
Bancos e outras instituições financeiras	242.968,00	211.248,94	86,9	211.248,94	86,9	211.247,39	86,9
JUROS - INSTITUIÇÕES SEM FINS LUCRATIVOS	10.050,00	431,76	4,3	431,76	4,3	431,76	4,3
JUROS - FAMÍLIAS	210.480,00	44.269,15	21,0	44.269,15	21,0	44.269,15	21,0
TRANSFERÊNCIAS CORRENTES	1.072.403.289,00	385.695.438,55	36,0	385.695.438,55	36,0	385.695.438,55	36,0
SEGURANÇA SOCIAL	1.061.932.289,00	385.664.352,39	36,3	385.664.352,39	36,3	385.664.352,39	36,3
Participação portuguesa em projectos co-financiados	131.168.136,00	18.276.466,37	13,9	18.276.466,37	13,9	18.276.466,37	13,9
Financiamento comunitário em projectos co-financiados	319.359.000,00	51.685.306,02	16,2	51.685.306,02	16,2	51.685.306,02	16,2
Outras Transferências - Receitas Próprias	611.405.153,00	315.702.580,00	51,6	315.702.580,00	51,6	315.702.580,00	51,6
RESTO DO MUNDO	10.471.000,00	31.086,16	0,3	31.086,16	0,3	31.086,16	0,3
União Europeia - Instituições	1.000,00	0,00	0,0	0,00	0,0	0,00	0,0
União Europeia - Instituições - FSE	10.000.000,00	0,00	0,0	0,00	0,0	0,00	0,0
União Europeia - Instituições - Diversos	420.000,00	31.086,16	7,4	31.086,16	7,4	31.086,16	7,4
Países terceiros e organizações internacionais	50.000,00	0,00	0,0	0,00	0,0	0,00	0,0
VENDA DE BENS E SERVIÇOS CORRENTES	1.571.945,00	866.277,80	55,1	866.277,80	55,1	863.342,52	54,9
VENDA DE BENS	36.495,00	10.887,24	29,8	10.887,24	29,8	10.887,24	29,8
Publicações e impressos	10.420,00	3.128,30	30,0	3.128,30	30,0	3.128,30	30,0
Bens inutilizados	5.400,00	2.234,75	41,4	2.234,75	41,4	2.234,75	41,4
Produtos agrícolas e pecuários	1.000,00	0,00	0,0	0,00	0,0	0,00	0,0
Desperdícios, resíduos e refugos	8.200,00	5.435,90	66,3	5.435,90	66,3	5.435,90	66,3
Outros	11.475,00	88,29	0,8	88,29	0,8	88,29	0,8
SERVIÇOS	1.426.750,00	827.515,42	58,0	827.515,42	58,0	824.580,14	57,8
Alimentação e alojamento	32.750,00	10.117,81	30,9	10.117,81	30,9	9.828,71	30,0
Outros	1.394.000,00	817.397,61	58,6	817.397,61	58,6	814.751,43	58,4
RENDAS	108.700,00	27.875,14	25,6	27.875,14	25,6	27.875,14	25,6
Edifícios	108.700,00	27.875,14	25,6	27.875,14	25,6	27.875,14	25,6
OUTRAS RECEITAS CORRENTES	5.368.212,00	1.002.958,92	18,7	1.002.958,92	18,7	975.567,59	18,2
OUTRAS	5.368.212,00	1.002.958,92	18,7	1.002.958,92	18,7	975.567,59	18,2
VENDA DE BENS DE INVESTIMENTO	10.405,00	0,00	0,0	0,00	0,0	0,00	0,0
OUTROS BENS DE INVESTIMENTO	10.405,00	0,00	0,0	0,00	0,0	0,00	0,0
Sociedades e quase-sociedades não financeiras	10.355,00	0,00	0,0	0,00	0,0	0,00	0,0
Famílias	50,00	0,00	0,0	0,00	0,0	0,00	0,0
TRANSFERÊNCIAS DE CAPITAL	120.000,00	0,00	0,0	0,00	0,0	0,00	0,0
ADMINISTRAÇÃO CENTRAL	120.000,00	0,00	0,0	0,00	0,0	0,00	0,0
Estado - Participação comunitária em projectos co-financiados	120.000,00	0,00	0,0	0,00	0,0	0,00	0,0
FEDER - Instalações	120.000,00	0,00	0,0	0,00	0,0	0,00	0,0
Candidaturas Promotores Externos	120.000,00	0,00	0,0	0,00	0,0	0,00	0,0
ACTIVOS FINANCEIROS	10.425.844,00	5.104.910,85	49,0	5.104.910,85	49,0	5.104.910,85	49,0
EMPRÉSTIMOS A MÉDIO E LONGO PRAZOS	10.425.844,00	5.104.910,85	49,0	5.104.910,85	49,0	5.104.910,85	49,0
Sociedades e quase-sociedades não financeiras	3.527.700,00	2.320.288,18	65,8	2.320.288,18	65,8	2.320.288,18	65,8
Instituições sem fins lucrativos	979.422,00	433.932,87	44,3	433.932,87	44,3	433.932,87	44,3
Famílias	5.909.722,00	2.348.889,93	39,7	2.348.889,93	39,7	2.348.889,93	39,7
Adm. Públicas - Adm. Local - Continente	9.000,00	1.799,87	20,0	1.799,87	20,0	1.799,87	20,0
OUTRAS RECEITAS DE CAPITAL	3.974,00	836,64	21,1	836,64	21,1	836,64	21,1
OUTRAS	3.974,00	836,64	21,1	836,64	21,1	836,64	21,1
Outras	2.450,00	345,26	14,1	345,26	14,1	345,26	14,1
Indemnizações	1.524,00	491,38	32,2	491,38	32,2	491,38	32,2
REPOSIÇÕES NÃO ABATIDAS NOS PAGAMENTOS	39.363.304,00	36.958.726,37	93,9	36.958.726,37	93,9	36.822.809,53	93,5
SALDO DA GERÊNCIA ANTERIOR	100.261.933,00	100.261.932,72	100,0	100.261.932,72	100,0	100.261.932,72	100,0
SALDO ORÇAMENTAL	100.261.933,00	100.261.932,72	100,0	100.261.932,72	100,0	100.261.932,72	100,0
Na posse do serviço	100.261.933,00	100.261.932,72	100,0	100.261.932,72	100,0	100.261.932,72	100,0
TOTAL	1.231.031.704,00	530.632.463,47	43,10	530.632.463,47	43,10	530.466.218,47	43,09

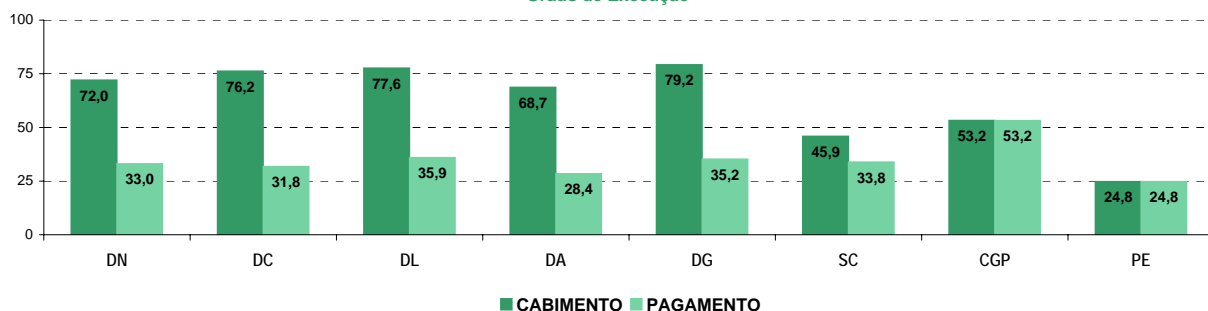
SÍNTESE DA EXECUÇÃO FINANCEIRA

DESPESA

Valores acumulados a 31 de Julho de 2010

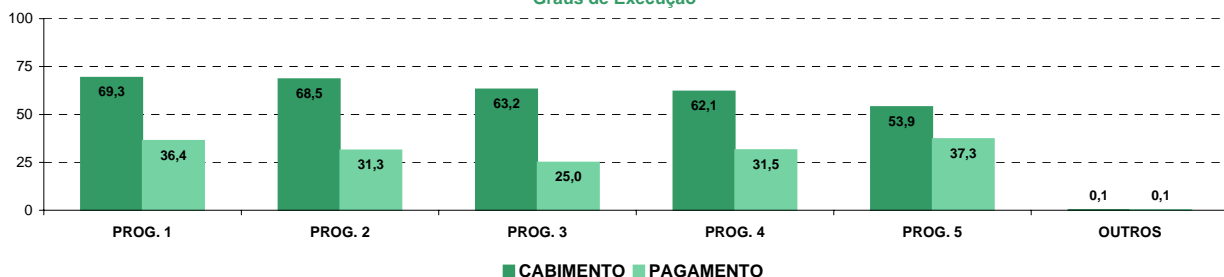
EXECUÇÃO FINANCEIRA POR ORÇAMENTO PARCELAR	Execução Financeira				
	Dotação a)	Cabimento b)	Pagamento c)	Grau Exec. b) / a)	Grau Exec. c) / a)
Total IEFP, I.P. + CGP	1.117.868.850,00	692.831.161,41	397.954.729,51	62,0	35,6
Delegação Regional do Norte	220.588.145,00	158.912.570,04	72.893.437,73	72,0	33,0
Delegação Regional do Centro	107.279.097,00	81.745.406,44	34.066.135,45	76,2	31,8
Delegação Regional de Lisboa e Vale do Tejo	189.028.392,00	146.673.195,90	67.877.645,79	77,6	35,9
Delegação Regional do Alentejo	56.020.448,00	38.464.491,43	15.905.506,57	68,7	28,4
Delegação Regional do Algarve	25.520.865,00	20.212.978,66	8.991.606,55	79,2	35,2
Serviços Centrais	403.339.257,00	185.032.928,43	136.452.111,78	45,9	33,8
Centros de Gestão Participada	116.092.646,00	61.789.590,51	61.768.285,64	53,2	53,2
Promotores Externos	920.000,00	227.970,02	227.970,02	24,8	24,8
TOTAL	1.118.788.850,00	693.059.131,43	398.182.699,53	61,9	35,6

Execução Financeira por Orçamento Parcelar
Graus de Execução



EXECUÇÃO FINANCEIRA POR PROGRAMA	Execução Financeira				
	Dotação a)	Cabimento b)	Pagamento c)	Grau Exec. b) / a)	Grau Exec. c) / a)
PROG. 1 - INTERV. ESTRUT. NOS DOMÍNIOS DO EMPREGO E DA FORM. PROF.	626.953.170,00	434.334.324,68	227.929.560,22	69,3	36,4
PROG. 2 - INTEGRAÇÃO ECON. E SOCIAL DOS GRUPOS SOCIAIS DESFAV.	88.129.594,00	60.386.690,58	27.573.875,34	68,5	31,3
PROG. 3 - INTERV. PARA A ORG. E GESTÃO DO MERC. EMP. E DA FORM. PROF.	18.389.108,00	11.619.991,46	4.599.906,75	63,2	25,0
PROG. 4 - RELAÇÕES C/EXTERIOR E ARTICULAÇÃO COM OUTRAS ENTIDADES	27.455.827,00	17.045.122,57	8.649.538,95	62,1	31,5
PROG. 5 - GESTÃO E ORGANIZAÇÃO INTERNA	241.657.399,00	130.361.082,96	90.117.899,09	53,9	37,3
PROG. 6 - OUTROS	65.283.752,00	80.373,92	80.373,92	0,1	0,1
ORGANISMO INTERMÉDIO	50.000.000,00	39.003.575,24	39.003.575,24	78,0	78,0
TOTAL	1.117.868.850,00	692.831.161,41	397.954.729,51	62,0	35,6

Execução Financeira por Programas
Graus de Execução

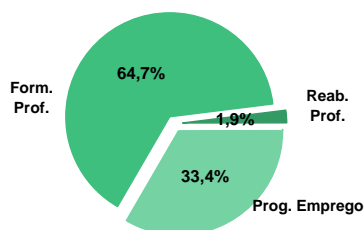


DELEGAÇÃO REGIONAL DO NORTE
EXECUÇÃO FÍSICA E FINANCEIRA

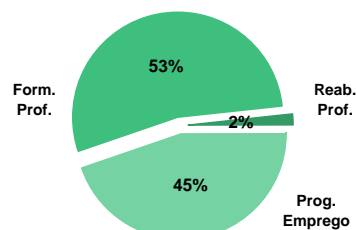
Valores acumulados a 31 de Julho de 2010

ÁREAS DE INTERVENÇÃO	Execução Física			Execução Financeira (Un.: Euros)			
	Meta	Abrangidos	Grau Exec.	Dotação	Cabimento	Pagamento	Grau Exec.
EMPREGO	63.472	39.133	61,7	116.442.920,00	81.820.787,35	29.578.586,04	25,4
Programas de Emprego	38.153	25.509	66,9	116.442.920,00	81.820.787,35	29.578.586,04	25,4
Colocações	25.319	13.624	53,8	0,00	0,00	0,00	
Colocações de Desempregados	-	12.916	-	-	-	-	-
Colocações de Empregados	-	708	-	-	-	-	-
FORMAÇÃO PROFISSIONAL	60.555	49.377	81,5	82.900.495,00	62.637.444,64	35.387.509,06	42,7
REABILITAÇÃO PROFISSIONAL	1.210	1.460	120,7	2.964.585,00	1.714.131,66	1.163.168,60	39,2
TOTAL	125.237	89.970	71,8	202.308.000,00	146.172.363,65	66.129.263,70	32,7
Informação e Orientação Profissional		12.305		0,00	0,00	0,00	

Abrangidos - Peso relativo



Pagamento - Peso relativo


MEDIDAS / PROGRAMAS COM MAIOR PESO RELATIVO

EXECUÇÃO FÍSICA	METAS	ABRANGIDOS	GRAU
Formação Modular	25.111	28.897	115,1
Contrato Emprego Inserção	16.265	10.453	64,3
Cursos Educação e Formação de Adultos	10.809	9.638	89,2
Reconhec. e Validação de Competências	10.000	2.982	29,8
Sist. Aprendizagem - Entidades Externas	6.260	3.452	55,1
Estágios Profissionais	4.928	4.077	82,7
Sist. de Aprendizagem - Gestão Directa	4.740	2.696	56,9
Contrato Emprego Inserção +	4.141	2.105	50,8
Estágios Profissionais - INOV-JOVEM	3.477	2.129	61,2
Estágios Prof. - Qualificação Emprego	2.752	2.239	81,4

EXECUÇÃO FINANCEIRA	DOTAÇÃO	CABIMENTO	PAGAMENTO	GRAU PAGAM
Cursos Educação e Formação de Adultos	41.797.150,00	35.306.205,88	17.655.730,82	42,2
Estágios Profissionais	34.911.136,00	26.602.236,50	8.792.242,18	25,2
PEOE - Investimento	15.463.894,00	13.763.704,60	5.065.220,41	32,8
Sist. Aprendizagem - Entidades Externas	15.407.228,00	7.297.543,90	6.976.000,02	45,3
Estágios Profissionais - INOV-JOVEM	13.803.177,00	9.190.583,83	3.795.389,48	27,5
ILE - Criação de Postos de Trabalho	11.498.578,00	9.543.783,38	4.411.361,13	38,4
Sist. de Aprendizagem - Gestão Directa	10.097.227,00	8.043.361,62	4.371.186,90	43,3
Contrato Emprego Inserção +	8.957.400,00	6.093.656,43	1.609.207,08	18,0
Formação Modular	6.621.000,00	5.638.939,99	3.632.192,47	54,9
Estágios Prof. - Qualificação Emprego	6.321.292,00	2.690.569,76	781.346,30	12,4

DELEGAÇÃO REGIONAL DO NORTE			EXECUÇÃO FÍSICA E FINANCEIRA DAS ÁREAS DE INTERVENÇÃO			Valores acumulados a 31 de Julho de 2010	
PROGRAMAS DE EMPREGO	Execução Física			Execução Financeira (Un.: Euros)			
	Meta	Abrangidos	Grau Exec.	Dotação	Cabimento	Pagamento	Grau Exec.
PROGRAMAS DE FORMAÇÃO E EMPREGO	14.284	9.750	68,3	61.534.669,00	41.745.589,46	14.229.110,66	23,1
Bolsas de Formação da Iniciativa do Trabalhador	529	490	92,6	910.111,00	578.568,98	312.724,67	34,4
Estágios Profissionais - Port. 268/1997	75	78	104,0	346.554,00	223.001,48	123.629,26	35,7
Estágios Profissionais na Administração Pública				258.602,00	5.594,28	0,00	0,0
Estágios Profissionais - INOV-ART				0,00	0,00	0,00	
Estágios Profissionais - INOV-JOVEM	3.477	2.129	61,2	13.803.177,00	9.190.583,83	3.795.389,48	27,5
Estágios Profissionais - INOV-SOCIAL	275	140	50,9	1.565.777,00	971.194,91	385.573,92	24,6
Estágios Profissionais - INOV Mundus				0,00	0,00	0,00	
Estágios Profissionais - INOV EXPORT				0,00	0,00	0,00	
Estágios Profissionais	4.928	4.077	82,7	34.911.136,00	26.602.236,50	8.792.242,18	25,2
Estágios Qualificação-Emprego	2.248	597	26,6	6.321.292,00	2.690.569,76	781.346,30	12,4
Estágios Profissionais de níveis III e IV	2.752	2.239	81,4	3.418.020,00	1.483.839,72	38.204,85	1,1
CRIAÇÃO DE EMPREGO E EMPRESAS	2.065	1.792	86,8	31.576.362,00	25.497.576,17	10.446.975,53	33,1
(1) (*) Programa de Estímulo à Oferta de Emprego - Investimento	958	387	40,4	15.463.894,00	13.763.704,60	5.065.220,41	32,8
(1) ILE - Criação de Postos de Trabalho	1.248	502	40,2	11.498.578,00	9.543.783,38	4.411.361,13	38,4
(1) (*) ILE - Majorações	519	133	25,6	1.060.323,00	844.115,96	345.126,99	32,5
APE - Criação de Postos de Trabalho	107	50	46,7	509.398,00	242.686,88	179.933,46	35,3
(*) APE - Majorações	6	1	16,7	6.038,00	1.006,13	0,00	0,0
Apoios à Contratação	52	9	17,3	242.383,00	206.256,24	105.643,44	43,6
(**) Prémio de Igualdade de Oportunidades - Majorações	48		0,0	202.848,00	112.090,43	37.706,65	18,6
Apoio à Conversão de Contratos	6		0,0	16.770,00	11.741,16	11.738,16	70,0
APE - Apoios à criação do Próprio Emprego - PAECPE	549	318	57,9	2.131.492,00	613.073,11	268.533,40	12,6
Prémio de Colocação	9	4	44,4	12.578,00	11.318,94	10.061,28	80,0
Apoios à Contratação para Jovens		554		0,00	0,00	0,00	
Apoios à Contratação para Adultos e Públicos Específicos		342		0,00	0,00	0,00	
Linha de Apoio à Criação de Empresas e de Emprego				0,00	0,00	0,00	
Promoção do Artesanato - Artesãos	87	11	12,6	32.060,00	12.329,08	11.650,61	36,3
PRODESCOOP - Cooperativas - Criação de Postos de Trabalho	7	2	28,6	400.000,00	135.470,26	0,00	0,0
MERCADO SOCIAL DE EMPREGO	21.554	13.623	63,2	16.298.679,00	10.305.680,30	3.209.339,61	
(*) Empresas de Inserção - Investimento	97		0,0	501.955,00	239.326,38	71.616,47	14,3
Empresas de Inserção - Profissionalização	749	694	92,7	3.099.100,00	2.625.020,83	1.080.042,64	34,9
(*) Empresas de Inserção - Formação	270	81	30,0	490.425,00	337.074,02	168.901,45	34,4
Empresas de Inserção - Prémio Integração	24	5	20,8	130.555,00	40.245,12	35.214,48	27,0
Programas Ocupacionais - Carençados	38	31	81,6	128.828,00	94.317,44	53.549,41	41,6
Programas Ocupacionais - Subsidiados	337	335	99,4	0,00	0,00	0,00	
Contrato Emprego Inserção	16.265	10.453	64,3	2.990.416,00	876.040,08	190.808,08	6,4
Contrato Emprego Inserção +	4.141	2.105	50,8	8.957.400,00	6.093.656,43	1.609.207,08	18,0
OUTRAS MEDIDAS DE PROMOÇÃO DO EMPREGO	250	344	137,6	3.351.914,00	1.709.858,70	416.824,69	12,4
FUNDO DE AJUSTAMENTO À GLOBALIZAÇÃO - FEG				1.821.564,00	307.238,30	74.733,09	4,1
Apoios à Auto-Colocação				70.000,00	28.087,74	0,00	0,0
Apoios a Novos Empreendedores				0,00	0,00	0,00	
Apoios à Inserção				82.118,00	2.117,83	2.117,83	2,6
Apoio ao Empreendedorismo				906.376,00	111.113,33	22.238,69	2,5
Planos de Integração				154.989,00	94.988,96	50.376,57	32,5
Prática em Contexto de Trabalho				158.080,00	0,00	0,00	0,0
Apoios à Contratação				200.001,00	30.183,84	0,00	0,0
Bolsa de Formação				250.000,00	40.746,60	0,00	0,0
Formação de Animadores de UNIVAS e Clubes de Emprego				0,00	0,00	0,00	
PROGRAMA VIDA - EMPREGO	250	344	137,6	1.530.350,00	1.402.620,40	342.091,60	22,4
Estágios de Integração Sócio-Profissional	121	186	153,7	779.087,00	723.752,04	172.865,09	22,2
Prémio de Integração Sócio-Profissional	5	3	60,0	35.216,00	25.153,20	5.030,64	14,3
Apoios ao Emprego	124	155	125,0	716.047,00	653.715,16	164.195,87	22,9
Apoios ao Auto-Emprego				0,00	0,00	0,00	
ESTRUTURAS E OUTROS APOIOS PARA PROMOÇÃO DO EMPREGO	-	-		3.681.296,00	2.562.082,72	1.276.335,55	34,7
(**) Promoção do Artesanato - Feiras	45		0,0	15.100,00	2.500,00	2.500,00	16,6
Prog. para a Promoção dos Ofícios e das Micro-empresas Artesanais - PPART				0,00	0,00	0,00	
(**) PRODESCOOP - Cooperativas - Investimento	4		0,0	400.000,00	180.911,16	11.135,60	2,8
PROM. DE EST. E SERV. DE AP. À INSERÇÃO PROFISSIONAL	-	-	-	3.266.196,00	2.378.671,56	1.262.699,95	38,7
(**) Unidades de Inserção na Vida Activa (UNIVAS)	61	41	67,2	13.493,00	0,00	0,00	0,0
(**) Clubes de Emprego				0,00	0,00	0,00	
(**) GIP - Gabinetes de Inserção Profissional	179	179	100,0	3.252.703,00	2.378.671,56	1.262.699,95	38,8
TOTAL	38.153	25.509	66,9	116.442.920,00	81.820.787,35	29.578.586,04	25,4

(*) Número de pessoas envolvidas em componentes de medidas (ex.: majorações em ILE) cuja meta já está contemplada na medida principal.

(**) A execução física destas medidas não é contabilizada em número de abrangidos ou pessoas apoiadas, pelo que não pode ser adicionada à execução das restantes medidas.

(1) Inclui a actividade realizada no âmbito das Iniciativas Locais de Emprego - Serviços de Apoio à Família

FORMAÇÃO PROFISSIONAL	Execução Física			Execução Financeira (Un.: Euros)			
	Meta	Abrangidos	Grau Exec.	Dotação	Cabimento	Pagamento	Grau Exec.
Sistema de Aprendizagem - Gestão Directa	4.740	2.696	56,9	10.097.227,00	8.043.361,62	4.371.186,90	43,3
Sistema de Aprendizagem - Entidades Externas	6.260	3.452	55,1	15.407.228,00	7.297.543,90	6.976.000,02	45,3
Sistema de Aprendizagem - Saldos				0,00	0,00	0,00	
Cursos de Educação e Formação de Jovens	2.621	1.115	42,5	5.205.200,00	3.568.156,59	1.378.515,00	26,5
Cursos de Especialização Tecnológica	270		0,0	153.500,00	0,00	0,00	0,0
Reconhecimento e Validação de Competências	10.000	2.982	29,8	3.349.581,00	2.647.902,28	1.267.258,67	37,8
Portugal Acolhe	130	126	96,9	79.040,00	41.132,14	22.898,18	29,0
Programa Qualificação-Emprego				0,00	0,00	0,00	
Formação Modular	25.111	28.897	115,1	6.621.000,00	5.638.939,99	3.632.192,47	54,9
Cursos de Educação e Formação de Adultos	10.809	9.638	89,2	41.797.150,00	35.306.205,88	17.655.730,82	42,2
Formação de Formadores	601	458	76,2	35.046,00	17.501,75	12.549,40	35,8
Formação Especial	13	13	100,0	5.523,00	5.522,89	0,00	0,0
Formação para a Inclusão				0,00	0,00	0,00	
IEFP, I.P. (Centros de Emprego + Centros de Form. Prof. de Gestão Directa)	60.555	49.377	81,5	82.750.495,00	62.566.267,04	35.316.331,46	42,7
Centros de Gestão Participada				0,00	0,00	0,00	
Acções em Cooperação com Outras Entidades				150.000,00	71.177,60	71.177,60	47,5
TOTAL	60.555	49.377	81,5	82.900.495,00	62.637.444,64	35.387.509,06	42,7

REABILITAÇÃO PROFISSIONAL DE PESSOAS COM DEFICIÊNCIA	Execução Física			Execução Financeira (Un.: Euros)			
	Meta	Abrangidos	Grau Exec.	Dotação	Cabimento	Pagamento	Grau Exec.
Aval. e Orientação Prof. de Pessoas com Deficiência	103	103	100,0	0,00	0,00	0,00	
Pré-Profissionalização	118		0,0	0,00	0,00	0,00	
Form. para Pessoas com Deficiência - Acções em Cooperação	400	1.007	251,8	629.448,00	444.493,49	444.493,49	70,6
Incentivos ao Emp. de Pess. com Deficiência	87	1	1,1	413.175,00	113.499,35	50.256,07	12,2
Apoio a Actividades Independentes	2		0,0	27.210,00	0,00	0,00	0,0
Emprego Protegido - Cent. de Emp. Protegido	83	67	80,7	461.624,00	368.407,15	206.768,34	44,8
Emprego Protegido - Enclaves	15	9	60,0	65.000,00	0,00	0,00	0,0
Prémio de Mérito				0,00	0,00	0,00	
Apoio à Colocação e Acompanhamento Pós - Colocação	190	190	100,0	0,00	0,00	0,00	
OED Lisboa				0,00	0,00	0,00	
Ajudas Técnicas e Triciclos	212	83	39,2	1.368.128,00	787.731,67	461.650,70	33,7
Centros e Unidades de Reabilitação Profissional				0,00	0,00	0,00	
Centros de Gestão Participada - Reabilitação				0,00	0,00	0,00	
Organismo Intermédio				0,00	0,00	0,00	
TOTAL	1.210	1.460	120,7	2.964.585,00	1.714.131,66	1.163.168,60	39,2

DESIGNAÇÃO DA DESPESA	Execução Física			Execução Financeira (Un.: Euros)				
	Meta a)	Abrangidos b)	Grau Exec. b) / a)	Dotação a)	Cabimento b)	Pagamento c)	Grau Exec. b) / a)	Grau Exec. c) / a)
PROG. 1 - INTERV. ESTRUT. NOS DOMÍNIOS DO EMPREGO E DA FORM. PROF.	76.891	60.906	79,2	178.242.667,00	130.365.736,84	60.151.963,94	73,1	33,7
PROMOÇÃO DA EMPREGABILIDADE E DO EMPREGO	74.225	58.656	79,0	144.244.595,00	104.288.831,86	49.532.892,72	72,3	34,3
PROM. A FORM. QUALIFICANTE E A TRANSIÇÃO P/A VIDA ACTIVA	13.891	7.263	52,3	30.863.155,00	18.909.062,11	12.725.701,92	61,3	41,2
Sistema de Aprendizagem - Gestão Directa	4.740	2.696	56,9	10.097.227,00	8.043.361,62	4.371.186,90	79,7	43,3
Sistema de Aprendizagem - Entidades Externas	6.260	3.452	55,1	15.407.228,00	7.297.543,90	6.976.000,02	47,4	45,3
Sistema de Aprendizagem - Saldos				0,00	0,00	0,00		
Cursos de Educação e Formação de Jovens	2.621	1.115	42,5	5.205.200,00	3.568.156,59	1.378.515,00	68,5	26,5
Cursos de Especialização Tecnológica	270		0,0	153.500,00	0,00	0,00	0,0	0,0
FORMAÇÃO AO LONGO DA VIDA E ADAPTABILIDADE	35.770	32.495	90,8	10.959.732,00	8.906.543,39	5.235.073,99	81,3	47,8
Bolsas de Formação da Iniciativa do Trabalhador	529	490	92,6	910.111,00	578.568,98	312.724,67	63,6	34,4
Reconhecimento e Validação de Competências	10.000	2.982	29,8	3.349.581,00	2.647.902,28	1.267.258,67	79,1	37,8
Portugal Acolhe	130	126	96,9	79.040,00	41.132,14	22.898,18	52,0	29,0
Formação Modular	25.111	28.897	115,1	6.621.000,00	5.638.939,99	3.632.192,47	85,2	54,9
Programa Qualificação-Emprego				0,00	0,00	0,00		
QUALIFICAÇÃO E INSERÇÃO PROF. PARA DESEMPREGADOS	20.812	16.629	79,9	87.052.754,00	66.311.447,62	27.391.153,41	76,2	31,5
Cursos de Educação e Formação de Adultos	10.809	9.638	89,2	41.797.150,00	35.306.205,88	17.655.730,82	84,5	42,2
Estágios Profissionais - Port. 268/1997	75	78	104,0	346.554,00	223.001,48	123.629,26	64,3	35,7
Estágios Profissionais na Administração Pública				258.602,00	5.594,28	0,00	2,2	0,0
Estágios Profissionais - INOV-ART				0,00	0,00	0,00		
Estágios Profissionais	4.928	4.077	82,7	34.911.136,00	26.602.236,50	8.792.242,18	76,2	25,2
Estágios Profissionais - Qualificação Emprego	2.248	597	26,6	6.321.292,00	2.690.569,76	781.346,30	42,6	12,4
Estágios Profissionais de níveis III e IV	2.752	2.239	81,4	3.418.020,00	1.483.839,72	38.204,85	43,4	1,1
PROGRAMA INOV-JOVEM	3.752	2.269	60,5	15.368.954,00	10.161.778,74	4.180.963,40	66,1	27,2
Estágios Profissionais - INOV-JOVEM	3.477	2.129	61,2	13.803.177,00	9.190.583,83	3.795.389,48	66,6	27,5
Estágios Profissionais - INOV-SOCIAL	275	140	50,9	1.565.777,00	971.194,91	385.573,92	62,0	24,6
Estágios Profissionais - INOV Mundus				0,00	0,00	0,00		
Estágios Profissionais - INOV EXPORT				0,00	0,00	0,00		
APOIO À CRIAÇÃO DE EMP. NO ÂMBITO DO DESENV. LOCAL E DA ECON. SOCIAL	2.065	1.792	86,8	33.813.026,00	25.988.225,63	10.535.344,22	76,9	31,2
APOIO AO INVEST. EM INIC. LOCAIS CRIADORAS DE EMPREGO				15.463.894,00	13.763.704,60	5.065.220,41	89,0	32,8
(1) (*) Programa de Estímulo à Oferta de Emprego - Investimento	958	387	40,4	15.463.894,00	13.763.704,60	5.065.220,41	89,0	32,8
PROGRAMA DE ESTÍMULO À OFERTA DE EMPREGO	1.962	879	44,8	15.667.830,00	11.574.753,29	5.360.043,23	73,9	34,2
(1) ILE - Criação de Postos de Trabalho	1.248	502	40,2	11.498.578,00	9.543.783,38	4.411.361,13	83,0	38,4
(1) (*) ILE - Majorações	519	133	25,6	1.060.323,00	844.115,96	345.126,99	79,6	32,5
CPE - Criação de Postos de Trabalho	107	50	46,7	509.398,00	242.686,88	179.933,46	47,6	35,3
(*) CPE - Majorações	6	1	16,7	6.038,00	1.006,13	0,00	16,7	0,0
Apoios à Contratação	52	9	17,3	242.383,00	206.256,24	105.643,44	85,1	43,6
f) (**) Prémio de Igualdade de Oportunidades - Majorações	48		0,0	202.848,00	112.090,43	37.706,65	55,3	18,6
Apoio à Conversão de Contratos	6		0,0	16.770,00	11.741,16	11.738,16	70,0	70,0
Apoios à criação do Próprio Emprego - PAECPE	549	318	57,9	2.131.492,00	613.073,11	268.533,40	28,8	12,6
APOIO À INT. NO MERCADO DE TRABALHO	9	900	#####	12.578,00	11.318,94	10.061,28	90,0	80,0
Prémio de Colocação	9	4	44,4	12.578,00	11.318,94	10.061,28	90,0	80,0
Apoios à Contratação para Jovens		554		0,00	0,00	0,00		
Apoios a Contratação para Adultos e Públicos Específicos		342		0,00	0,00	0,00		
Linha de Apoio à Criação de Empresas e de Emprego				0,00	0,00	0,00		
APOIOS À PROMOÇÃO DO ARTESANATO	87	11	12,6	47.160,00	14.829,08	14.150,61	31,4	30,0
Promoção do Artesanato - Artesãos	87	11	12,6	32.060,00	12.329,08	11.650,61	38,5	36,3
c) (**) Promoção do Artesanato - Feiras	45		0,0	15.100,00	2.500,00	2.500,00	16,6	16,6
Prog. para a Promoção dos Ofícios e das Micro-empresas Artesanais - PPART				0,00	0,00	0,00		
APOIO AO DESENVOLVIMENTO COOPERATIVO	7	2	28,6	800.000,00	316.381,42	11.135,60	39,5	1,4
d) (**) PRODESCOOP - Cooperativas - Investimento	4		0,0	400.000,00	180.911,16	11.135,60	45,2	2,8
PRODESCOOP - Cooperativas - Criação de Postos de Trabalho	7	2	28,6	400.000,00	135.470,26	0,00	33,9	0,0
FUNDO EUROPEU DE AJUSTAMENTO À GLOBALIZAÇÃO - FEG				1.821.564,00	307.238,30	74.733,09	16,9	4,1
Apoios à Auto-Colocação				70.000,00	28.087,74	0,00	40,1	0,0
Apoios a Novos Empreendedores				0,00	0,00	0,00		
Apoio à Inserção				82.118,00	2.117,83	2.117,83	2,6	2,6
Apoio ao Empreendedorismo				906.376,00	111.113,33	22.238,69	12,3	2,5
Planos de Integração				154.989,00	94.988,96	50.376,57	61,3	32,5
Prática em Contexto de Trabalho				158.080,00	0,00	0,00	0,0	0,0
Apoios à Contratação				200.001,00	30.183,84	0,00	15,1	0,0
Bolsa de Formação - FEG				250.000,00	40.746,60	0,00	16,3	0,0
FORMAÇÃO DE AGENTES DA POLÍTICA DE EMPREGO	601	458	76,2	35.046,00	17.501,75	12.549,40	49,9	35,8
FORMAÇÃO DE AGENTES DA POLÍTICA DE EMPREGO	601	458	76,2	35.046,00	17.501,75	12.549,40	49,9	35,8
Formação de Formadores	601	458	76,2	35.046,00	17.501,75	12.549,40	49,9	35,8
Formação de Animadores de UNIVAS e Clubes de Emprego				0,00	0,00	0,00		
ACÇÕES EM COOPERAÇÃO				150.000,00	71.177,60	71.177,60	47,5	47,5
Centros de Gestão Participada				0,00	0,00	0,00		
Acções em Cooperação com Outras Entidades				150.000,00	71.177,60	71.177,60	47,5	47,5

DESIGNAÇÃO DA DESPESA	Execução Física			Execução Financeira (Un.: Euros)				
	Meta a)	Abrangidos b)	Grau Exec. b) / a)	Dotação a)	Cabimento b)	Pagamento c)	Grau Exec. b) / a)	Grau Exec. c) / a)
PROG. 2 - INTEGRAÇÃO ECON. E SOCIAL DOS GRUPOS SOCIAIS DESFAV.	23.027	15.440	67,1	20.799.137,00	13.427.955,25	4.714.599,81	64,6	22,7
PROMOVER O EMP. E A EMPREGABILIDADE DOS GRUPOS PART. DESFAVORECIDOS	23.027	15.440	67,1	20.799.137,00	13.427.955,25	4.714.599,81	64,6	22,7
ACÇÕES DE DESENV.PESSOAL E PROF. PESSOAS C/DEFICIÊNCIA	621	1.110	178,7	629.448,00	444.493,49	444.493,49	70,6	70,6
Aval. e Orientação Prof. de Pessoas com Deficiência	103	103	100,0	0,00	0,00	0,00		
Pré-Profissionalização	118		0,0	0,00	0,00	0,00		
Form. para Pessoas com Deficiência - Acções em Cooperação	400	1.007	251,8	629.448,00	444.493,49	444.493,49	70,6	70,6
APOIOS AO EMPREGO E À CONTRATAÇÃO PESSOAS C/DEFICIÊNCIA	589	350	59,4	2.335.137,00	1.269.638,17	718.675,11	54,4	30,8
Incentivos ao Emp. de Pess. com Deficiência	87	1	1,1	413.175,00	113.499,35	50.256,07	27,5	12,2
Apoio a Actividades Independentes	2		0,0	27.210,00	0,00	0,00	0,0	0,0
Emprego Protegido - Cent. de Emp. Protegido	83	67	80,7	461.624,00	368.407,15	206.768,34	79,8	44,8
Emprego Protegido - Enclaves	15	9	60,0	65.000,00	0,00	0,00	0,0	0,0
Prémio de Mérito				0,00	0,00	0,00		
Apoio à Colocação e Acompanhamento Pós - Colocação	190	190	100,0	0,00	0,00	0,00		
OED Lisboa				0,00	0,00	0,00		
Ajudas Técnicas e Triciclos	212	83	39,2	1.368.128,00	787.731,67	461.650,70	57,6	33,7
ACÇÕES DE FORM. PROF. DE GRUPOS DESFAVORECIDOS	13	13	100,0	5.523,00	5.522,89	0,00	100,0	0,0
Formação Especial	13	13	100,0	5.523,00	5.522,89	0,00	100,0	0,0
Formação para a Inclusão				0,00	0,00	0,00		
PROGRAMA VIDA - EMPREGO	250	344	137,6	1.530.350,00	1.402.620,40	342.091,60	91,7	22,4
Estágios de Integração Sócio-Profissional	121	186	153,7	779.087,00	723.752,04	172.865,09	92,9	22,2
Prémio de Integração Sócio-Profissional	5	3	60,0	35.216,00	25.153,20	5.030,64	71,4	14,3
Apoios ao Emprego	124	155	125,0	716.047,00	653.715,16	164.195,87	91,3	22,9
Apoios ao Auto-Emprego				0,00	0,00	0,00		
DESENV. A REDE DE EQUIP. E SERV. DE PROMOÇÃO E DESENV.SOCIAL				0,00	0,00	0,00		
Centros e Unidades de Reabilitação Profissional				0,00	0,00	0,00		
DINAMIZAÇÃO E PROMOÇÃO DO MERCADO SOCIAL DE EMPREGO	21.554	13.623	63,2	16.298.679,00	10.305.680,30	3.209.339,61	63,2	19,7
(*) Empresas de Inserção - Investimento	97		0,0	501.955,00	239.326,38	71.616,47	47,7	14,3
Empresas de Inserção - Profissionalização	749	694	92,7	3.099.100,00	2.625.020,83	1.080.042,64	84,7	34,9
(*) Empresas de Inserção - Formação	270	81	30,0	490.425,00	337.074,02	168.901,45	68,7	34,4
Empresas de Inserção - Prémio Integração	24	5	20,8	130.555,00	40.245,12	35.214,48	30,8	27,0
Programas Ocupacionais - Carentiados	38	31	81,6	128.828,00	94.317,44	53.549,41	73,2	41,6
Programas Ocupacionais - Subsidiados	337	335	99,4	0,00	0,00	0,00		
Contrato Emprego Inserção	16.265	10.453	64,3	2.990.416,00	876.040,08	190.808,08	29,3	6,4
Contrato Emprego Inserção +	4.141	2.105	50,8	8.957.400,00	6.093.656,43	1.609.207,08	68,0	18,0
Centros de Gestão Participada - Reabilitação				0,00	0,00	0,00		
PROG. 3 - INTERV. PARA A ORG.E GESTÃO DO MERC EMP.E DA FORM. PROF.	25.319	13.624	53,8	5.292.862,00	3.887.180,98	2.074.702,76	73,4	39,2
DESENV. E MODERNIZAÇÃO DAS ESTRUTURAS E SERV. DE APOIO AO EMP. E FORM.				5.095.397,00	3.851.443,26	2.068.662,45	75,6	40,6
PROM. DE EST. E SERV. DE AP. À INSERÇÃO PROFISSIONAL				3.266.196,00	2.378.671,56	1.262.699,95	72,8	38,7
b) (**) Unidades de Inserção na Vida Activa (UNIVAS)	61	41	67,2	13.493,00	0,00	0,00	0,0	0,0
b) (**) Clubes de Emprego				0,00	0,00	0,00		
b) (**) GIP - Gabinetes de Inserção Profissional	179	179	100,0	3.252.703,00	2.378.671,56	1.262.699,95	73,1	38,8
a) (**) Informação e Orientação Profissional		12.305		0,00	0,00	0,00		
Certificação Profissional				187.500,00	113.077,97	31.650,86	60,3	16,9
Estudos e Investigação				0,00	0,00	0,00		
Processos e Métodos Didácticos				0,00	0,00	0,00		
Observatório do Emprego e Formação				0,00	0,00	0,00		
Regime Prest. Desemp. - DL nº220 de 03/11/2006				1.641.701,00	1.359.693,73	774.311,64	82,8	47,2
COLOCAÇÃO	25.319	13.624	53,8	167.015,00	27.064,09	3.794,52	16,2	2,3
(***) Prod. de Instrumentos Téc. de Sup. à Actividade de Colocação	25.319	13.624	53,8	0,00	0,00	0,00		
COLOCAÇÃO EXTERNA				167.015,00	27.064,09	3.794,52	16,2	2,3
Rede Eures				167.015,00	27.064,09	3.794,52	16,2	2,3
PRESTAÇÕES TÉCNICAS - METODOLOGIA PNE				30.450,00	8.673,63	2.245,79	28,5	7,4
INSERJOVEM				12.800,00	3.076,42	476,15	24,0	3,7
REAGE				17.650,00	5.597,21	1.769,64	31,7	10,0
MODERNIZAÇÃO DO SERVIÇO PÚBLICO DE EMPREGO				0,00	0,00	0,00		
Modern. do SPE: Proj. LSE (Livre Serv. P/ Emprego)				0,00	0,00	0,00		
PROG. 4 - RELAÇÕES C/EXTERIOR E ARTICULAÇÃO COM OUTRAS ENTIDADES				698.140,00	214.081,07	146.805,57	30,7	21,0
ACÇÕES CONJUNTAS COM OUTRAS ENTIDADES				280.590,00	40.169,54	2.825,37	14,3	1,0
Diálogo Social				0,00	0,00	0,00		
Participação em Programas Comunitários				168.090,00	40.169,54	2.825,37	23,9	1,7
OUTRAS ACÇÕES CONJUNTAS COM OUTRAS ENTIDADES				112.500,00	0,00	0,00	0,0	0,0
Concursos Diversos				112.500,00	0,00	0,00	0,0	0,0
Cooperação IEFP, I.P. / Secretariado Nacional de Reabilitação				0,00	0,00	0,00		
Outras Acções				0,00	0,00	0,00		
Cooperação IEFP / Cooperativa António Sérgio				0,00	0,00	0,00		

DESIGNAÇÃO DA DESPESA	Execução Física			Execução Financeira (Un.: Euros)				
	Meta a)	Abrangidos b)	Grau Exec. b) / a)	Dotação a)	Cabimento b)	Pagamento c)	Grau Exec. b) / a)	Grau Exec. c) / a)
COOPERAÇÃO INSTITUCIONAL				0,00	0,00	0,00		
Comissão para a Igualdade no Trabalho e no Emprego (CITE)				0,00	0,00	0,00		
Serviços Sociais do MSST				0,00	0,00	0,00		
Agência Nacional Sócrates e Leonardo da Vinci				0,00	0,00	0,00		
Instituto de Gestão do Fundo Social Europeu (IGFSE)				0,00	0,00	0,00		
Outros Serviços				0,00	0,00	0,00		
Alto Comissariado p/Imigração e Minorias Étnicas				0,00	0,00	0,00		
RELAÇÕES PÚBLICAS				375.150,00	173.911,53	143.980,20	46,4	38,4
Informação para o Exterior				37.250,00	14.997,85	7.804,80	40,3	21,0
Relação Directa com os Utentes				337.900,00	158.913,68	136.175,40	47,0	40,3
RELAÇÕES INTERNACIONAIS				42.400,00	0,00	0,00	0,0	0,0
Organizações Internacionais				0,00	0,00	0,00		
COOPERAÇÃO BILATERAL C/ PALOPS				0,00	0,00	0,00		
Cooperação Bilateral com Outros Países e Outras Actividades				42.400,00	0,00	0,00	0,0	0,0
PROG. 5 - GESTÃO E ORGANIZAÇÃO INTERNA				15.555.339,00	11.017.615,90	5.805.365,65	70,8	37,3
INFRA-ESTRUTURAS FÍSICAS				2.140.227,00	717.939,66	275.273,75	33,5	12,9
Centros de Emprego				277.867,00	85.832,09	66.464,28	30,9	23,9
Centros de Formação Profissional de Gestão Directa				1.700.600,00	532.714,68	109.634,39	31,3	6,4
Centros de Formação Profissional de Gestão Participada				0,00	0,00	0,00		
Centro de Reabilitação Profissional de Gestão Directa				0,00	0,00	0,00		
Centro de Reabilitação Profissional de Gestão Participada				0,00	0,00	0,00		
Serviços de Coordenação Central e Regional				161.760,00	99.392,89	99.175,08	61,4	61,3
Outras Infra-Estruturas Físicas				0,00	0,00	0,00		
Funcionamento, Organização e Gestão Internas				1.464.940,00	988.101,81	582.162,38	67,4	39,7
Funcionamento, Organização e Gestão Internas				1.451.940,00	985.950,68	580.011,25	67,9	39,9
FUNCIONAMENTO - POEFDS E POR				13.000,00	2.151,13	2.151,13	16,5	16,5
Funcionamento - POR				5.000,00	1.713,32	1.713,32	34,3	34,3
Funcionamento - POPH				8.000,00	437,81	437,81	5,5	5,5
RECURSOS HUMANOS				63.581,00	45.223,75	22.623,64	71,1	35,6
GESTÃO DE RECURSOS HUMANOS				25.021,00	11.898,18	9.942,07	47,6	39,7
Centros de Emprego				17.227,00	7.772,71	6.043,76	45,1	35,1
Centros de Formação Profissional				3.954,00	1.200,75	973,59	30,4	24,6
Centros de Reabilitação Profissional				0,00	0,00	0,00		
Serviços de Coordenação Central e Regional				3.840,00	2.924,72	2.924,72	76,2	76,2
POR				0,00	0,00	0,00		
Pessoal Deslocado em Diversos Serviços				0,00	0,00	0,00		
DESENVOLVIMENTO DOS RECURSOS HUMANOS				5.000,00	0,00	0,00	0,0	0,0
Formação Interna - Acções				5.000,00	0,00	0,00	0,0	0,0
Acção Social				33.560,00	33.325,57	12.681,57	99,3	37,8
INFORMATIZAÇÃO				46.012,00	37.039,56	2.679,56	80,5	5,8
Hardware				33.576,00	33.576,00	0,00	100,0	0,0
Software				0,00	0,00	0,00		
Comunicação				0,00	0,00	0,00		
Outros				12.436,00	3.463,56	2.679,56	27,9	21,5
INFORMAÇÃO CIENTÍFICA E DOCUMENTAÇÃO				4.820,00	608,45	487,00	12,6	10,1
INFORMAÇÃO CIENTÍFICA E DOCUMENTAÇÃO				4.820,00	608,45	487,00	12,6	10,1
Informação Científica e Técnica				4.820,00	608,45	487,00	12,6	10,1
Actividade Editorial				0,00	0,00	0,00		
Informação Interna				0,00	0,00	0,00		
GESTÃO DE CENTROS				11.835.759,00	9.228.702,67	4.922.139,32	78,0	41,6
Centros de Emprego				4.472.266,00	3.423.497,31	1.988.502,98	76,5	44,5
Centros de Formação Profissional				7.363.493,00	5.805.205,36	2.933.636,34	78,8	39,8
Centros de Reabilitação Profissional				0,00	0,00	0,00		
PROG 6 - OUTROS				0,00	0,00	0,00		
Restituições de Apoios Comunitários				0,00	0,00	0,00		
Cativações				0,00	0,00	0,00		
Constituição de Reserva				0,00	0,00	0,00		
ORGANISMO INTERMÉDIO				0,00	0,00	0,00		
TOTAL		0	0	220.588.145,00	158.912.570,04	72.893.437,73	72,0	33,0

(*) Número de pessoas envolvidas em componentes de medidas (ex.: majorações em ILE) cuja meta já está contemplada na medida principal.

(**) A execução física destas medidas não é contabilizada em número de abrangidos ou pessoas apoiadas, pelo que não pode ser adicionada à execução das restantes medidas.

(***) Este número inclui as colocações de desempregados e empregados

(1) Inclui a actividade realizada no âmbito das Iniciativas Locais de Emprego - Serviços de Apoio à Família

Metas e Execução Física Agregadas por:

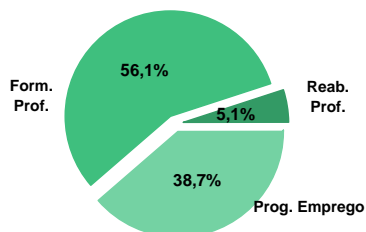
Pessoas:	125.237	89.970
a) Informação e Orientação Profissional:		12.305
b) Estruturas:	240	220
c) Feiras:	45	
d) Cooperativas (Investimento):	4	
f) Prémios de Igualdade de Oportunidades	48	
g) Programa de Apoio à Iniciativa Privada (PAIPS)		

DELEGAÇÃO REGIONAL DO CENTRO
EXECUÇÃO FÍSICA E FINANCEIRA

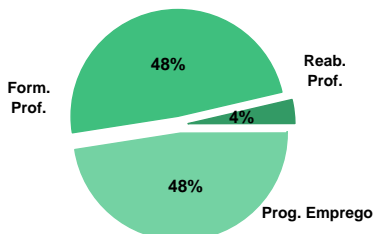
Valores acumulados a 31 de Julho de 2010

ÁREAS DE INTERVENÇÃO	Execução Física			Execução Financeira (Un.: Euros)			
	Meta	Abrangidos	Grau Exec.	Dotação	Cabimento	Pagamento	Grau Exec.
EMPREGO	45.115	28.717	63,7	55.144.855,00	41.249.055,78	14.204.253,50	25,8
Programas de Emprego	25.793	16.349	63,4	55.144.855,00	41.249.055,78	14.204.253,50	25,8
Colocações	19.322	12.368	64,0	0,00	0,00	0,00	
Colocações de Desempregados	-	11.681	-	-	-	-	-
Colocações de Empregados	-	687	-	-	-	-	-
FORMAÇÃO PROFISSIONAL	35.078	23.692	67,5	36.115.576,00	30.527.479,13	14.619.950,40	40,5
REABILITAÇÃO PROFISSIONAL	1.547	2.155	139,3	4.349.909,00	1.955.639,67	1.057.053,97	24,3
TOTAL	81.740	54.564	66,8	95.610.340,00	73.732.174,58	29.881.257,87	31,3
Informação e Orientação Profissional		8.513		0,00	0,00	0,00	

Abrangidos - Peso relativo



Pagamento - Peso relativo


MEDIDAS / PROGRAMAS COM MAIOR PESO RELATIVO

EXECUÇÃO FÍSICA	METAS	ABRANGIDOS	GRAU
Formação Modular	16.080	13.932	86,6
Contrato Emprego Inserção	11.493	7.593	66,1
Reconhec. e Validação de Competências	8.849	2.255	25,5
Cursos Educação e Formação de Adultos	5.334	5.026	94,2
Estágios Profissionais	4.115	2.510	61,0
Estágios Prof. - Qualificação Emprego	2.298	1.093	47,6
Contrato Emprego Inserção +	2.075	1.174	56,6
Estágios Profissionais - INOV-JOVEM	1.848	1.110	60,1
Sist. de Aprendizagem - Gestão Directa	1.779	1.212	68,1
Sist. Aprendizagem - Entidades Externas	1.746	524	30,0

EXECUÇÃO FINANCEIRA	DOTAÇÃO	CABIMENTO	PAGAMENTO	GRAU PAGAM
Estágios Profissionais	17.845.717,00	15.229.170,78	5.120.668,46	28,7
Cursos Educação e Formação de Adultos	17.432.838,00	16.123.898,33	7.511.330,15	43,1
Estágios Profissionais - INOV-JOVEM	6.994.056,00	4.624.647,66	1.965.828,35	28,1
PEOE - Investimento	5.656.260,00	5.116.070,52	1.690.412,09	29,9
Sist. Aprendizagem - Entidades Externas	5.631.284,00	3.621.013,41	1.059.975,17	18,8
Contrato Emprego Inserção +	4.486.501,00	3.408.471,18	928.406,05	20,7
Sist. de Aprendizagem - Gestão Directa	4.431.214,00	3.609.201,17	2.044.344,17	46,1
Formação Modular	3.880.222,00	3.132.282,93	1.933.779,07	49,8
ILE - Criação de Postos de Trabalho	3.636.552,00	3.186.539,41	1.458.386,83	40,1
Estágios Prof. - Qualificação Emprego	3.528.405,00	2.223.296,24	724.835,52	20,5

DELEGAÇÃO REGIONAL DO CENTRO			EXECUÇÃO FÍSICA E FINANCEIRA DAS ÁREAS DE INTERVENÇÃO		A	Valores acumulados a 31 de Julho de 2010			
PROGRAMAS DE EMPREGO			Execução Física			Execução Financeira (Un.: Euros)			
			Meta	Abrangidos	Grau Exec.	Dotação	Cabimento	Pagamento	Grau Exec.
PROGRAMAS DE FORMAÇÃO E EMPREGO			9.865	5.447	55,2	33.787.413,00	24.316.598,63	8.636.642,18	25,6
Bolsas de Formação da Iniciativa do Trabalhador			24	16	66,7	32.938,00	27.319,04	8.035,81	24,4
Estágios Profissionais - Port. 268/1997			51	55	107,8	733.623,00	566.423,28	467.284,16	63,7
Estágios Profissionais na Administração Pública						144.336,00	95.698,16	1.338,43	0,9
Estágios Profissionais - INOV-ART						0,00	0,00	0,00	
Estágios Profissionais - INOV-JOVEM			1.848	1.110	60,1	6.994.056,00	4.624.647,66	1.965.828,35	28,1
Estágios Profissionais - INOV-SOCIAL			230	122	53,0	1.231.104,00	853.467,20	314.171,93	25,5
Estágios Profissionais - INOV Mundus						0,00	0,00	0,00	
Estágios Profissionais - INOV EXPORT						0,00	0,00	0,00	
Estágios Profissionais			4.115	2.510	61,0	17.845.717,00	15.229.170,78	5.120.668,46	28,7
Estágios Qualificação-Emprego			1.299	541	41,6	3.528.405,00	2.223.296,24	724.835,52	20,5
Estágios Profissionais de níveis III e IV			2.298	1.093	47,6	3.277.234,00	696.576,27	34.479,52	1,1
CRIAÇÃO DE EMPREGO E EMPRESAS			1.061	822	77,5	11.544.448,00	9.736.064,93	3.649.874,19	31,6
(1) (*) Programa de Estímulo à Oferta de Emprego - Investimento			324	114	35,2	5.656.260,00	5.116.070,52	1.690.412,09	29,9
(1) ILE - Criação de Postos de Trabalho			467	155	33,2	3.636.552,00	3.186.539,41	1.458.386,83	40,1
(1) (*) ILE - Majorações			157	31	19,7	296.547,00	251.283,47	117.281,48	39,5
APE - Criação de Postos de Trabalho			32	6	18,8	156.574,00	126.384,41	93.293,08	59,6
(*) APE - Majorações			1		0,0	1.985,00	1.006,13	0,00	0,0
Apoios à Contratação			7	4	57,1	35.216,00	35.214,48	30.183,84	85,7
(**) Prémio de Igualdade de Oportunidades - Majorações			5		0,0	89.787,00	89.784,80	12.790,38	14,2
Apoio à Conversão de Contratos						0,00	0,00	0,00	
APE - Apoios à criação do Próprio Emprego - PAECPE			514	215	41,8	1.627.587,00	896.279,77	226.138,73	13,9
Prémio de Colocação						0,00	0,00	0,00	
Apoios à Contratação para Jovens				292		0,00	0,00	0,00	
Apoios à Contratação para Adultos e Públicos Específicos				140		0,00	0,00	0,00	
Linha de Apoio à Criação de Empresas e de Emprego						0,00	0,00	0,00	
Promoção do Artesanato - Artesãos			37	10	27,0	17.530,00	7.094,15	4.032,06	23,0
PRODESCOOP - Cooperativas - Criação de Postos de Trabalho			4		0,0	26.410,00	26.407,79	17.355,70	65,7
MERCADO SOCIAL DE EMPREGO			14.698	9.903	67,4	7.987.042,00	5.785.870,84	1.583.622,52	
(*) Empresas de Inserção - Investimento			32	5	15,6	224.370,00	181.089,01	86.809,60	38,7
Empresas de Inserção - Profissionalização			450	473	105,1	1.245.595,00	991.864,36	255.558,84	20,5
(*) Empresas de Inserção - Formação			138	121	87,7	232.238,00	178.584,52	90.760,11	39,1
Empresas de Inserção - Prémio Integração			10	5	50,0	50.308,00	25.153,20	10.061,28	20,0
Programas Ocupacionais - Carenciados			5	5	100,0	38.895,00	14.693,38	14.693,38	37,8
Programas Ocupacionais - Subsidiados			665	653	98,2	0,00	0,00	0,00	
Contrato Emprego Inserção			11.493	7.593	66,1	1.709.135,00	986.015,19	197.333,26	11,5
Contrato Emprego Inserção +			2.075	1.174	56,6	4.486.501,00	3.408.471,18	928.406,05	20,7
OUTRAS MEDIDAS DE PROMOÇÃO DO EMPREGO			169	177	104,7	823.787,00	703.748,71	211.774,28	25,7
FUNDO DE AJUSTAMENTO À GLOBALIZAÇÃO - FEG						3.883,00	3.882,32	2.687,96	69,2
Apoios à Auto-Colocação						0,00	0,00	0,00	
Apoios a Novos Empreendedores						0,00	0,00	0,00	
Apoios à Inserção						0,00	0,00	0,00	
Apoio ao Empreendedorismo						0,00	0,00	0,00	
Planos de Integração						3.883,00	3.882,32	2.687,96	69,2
Prática em Contexto de Trabalho						0,00	0,00	0,00	
Apoios à Contratação						0,00	0,00	0,00	
Bolsa de Formação						0,00	0,00	0,00	
Formação de Animadores de UNIVAS e Clubes de Emprego						0,00	0,00	0,00	
PROGRAMA VIDA - EMPREGO			169	177	104,7	819.904,00	699.866,39	209.086,32	25,5
Estágios de Integração Sócio-Profissional			70	83	118,6	367.014,00	320.412,13	93.818,05	25,6
Prémio de Integração Sócio-Profissional			4	2	50,0	20.274,00	5.030,64	0,00	0,0
Apoios ao Emprego			95	92	96,8	432.616,00	374.423,62	115.268,27	26,6
Apoios ao Auto-Emprego						0,00	0,00	0,00	
ESTRUTURAS E OUTROS APOIOS PARA PROMOÇÃO DO EMPREGO			-	-		1.002.165,00	706.772,67	122.340,33	12,2
(**) Promoção do Artesanato - Feiras						0,00	0,00	0,00	
Prog. para a Promoção dos Ofícios e das Micro-empresas Artesanais - PPART						182.565,00	56.880,00	29.399,95	16,1
(**) PRODESCOOP - Cooperativas - Investimento			2		0,0	76.474,00	76.472,36	0,00	0,0
PROM. DE EST. E SERV. DE AP. À INSERÇÃO PROFISSIONAL			-	-	-	743.126,00	573.420,31	92.940,38	12,5
(**) Unidades de Inserção na Vida Activa (UNIVAS)						1.612,00	0,00	0,00	0,0
(**) Clubes de Emprego						0,00	0,00	0,00	
(**) GIP - Gabinetes de Inserção Profissional			64	61	95,3	741.514,00	573.420,31	92.940,38	12,5
TOTAL			25.793	16.349	63,4	55.144.855,00	41.249.055,78	14.204.253,50	25,8

(*) Número de pessoas envolvidas em componentes de medidas (ex.: majorações em ILE) cuja meta já está contemplada na medida principal.

(**) A execução física destas medidas não é contabilizada em número de abrangidos ou pessoas apoiadas, pelo que não pode ser adicionada à execução das restantes medidas.

(1) Inclui a actividade realizada no âmbito das Iniciativas Locais de Emprego - Serviços de Apoio à Família

FORMAÇÃO PROFISSIONAL	Execução Física			Execução Financeira (Un.: Euros)			
	Meta	Abrangidos	Grau Exec.	Dotação	Cabimento	Pagamento	Grau Exec.
Sistema de Aprendizagem - Gestão Directa	1.779	1.212	68,1	4.431.214,00	3.609.201,17	2.044.344,17	46,1
Sistema de Aprendizagem - Entidades Externas	1.746	524	30,0	5.631.284,00	3.621.013,41	1.059.975,17	18,8
Sistema de Aprendizagem - Saldos				165.879,00	78.640,98	78.640,98	47,4
Cursos de Educação e Formação de Jovens	774	403	52,1	1.404.838,00	1.085.550,36	590.508,89	42,0
Cursos de Especialização Tecnológica				0,00	0,00	0,00	
Reconhecimento e Validação de Competências	8.849	2.255	25,5	3.064.241,00	2.805.606,79	1.352.366,67	44,1
Portugal Acolhe	165	124	75,2	76.301,00	50.964,06	36.028,50	47,2
Programa Qualificação-Emprego				0,00	0,00	0,00	
Formação Modular	16.080	13.932	86,6	3.880.222,00	3.132.282,93	1.933.779,07	49,8
Cursos de Educação e Formação de Adultos	5.334	5.026	94,2	17.432.838,00	16.123.898,33	7.511.330,15	43,1
Formação de Formadores	351	216	61,5	28.759,00	20.321,10	12.976,80	45,1
Formação Especial				0,00	0,00	0,00	
Formação para a Inclusão				0,00	0,00	0,00	
IEFP, I.P. (Centros de Emprego + Centros de Form. Prof. de Gestão Directa)	35.078	23.692	67,5	36.115.576,00	30.527.479,13	14.619.950,40	40,5
Centros de Gestão Participada				0,00	0,00	0,00	
Acções em Cooperação com Outras Entidades				0,00	0,00	0,00	
TOTAL	35.078	23.692	67,5	36.115.576,00	30.527.479,13	14.619.950,40	40,5

REABILITAÇÃO PROFISSIONAL DE PESSOAS COM DEFICIÊNCIA	Execução Física			Execução Financeira (Un.: Euros)			
	Meta	Abrangidos	Grau Exec.	Dotação	Cabimento	Pagamento	Grau Exec.
Aval. e Orientação Prof. de Pessoas com Deficiência	400	171	42,8	109.639,00	0,00	0,00	0,0
Pré-Profissionalização				0,00	0,00	0,00	
Form. para Pessoas com Deficiência - Acções em Cooperação	566	1.525	269,4	2.497.961,00	654.826,04	266.717,70	10,7
Incentivos ao Emp. de Pess. com Deficiência	53	4	7,5	450.665,00	258.493,07	105.169,64	23,3
Apoio a Actividades Independentes	1		0,0	15.093,00	0,00	0,00	0,0
Emprego Protegido - Cent. de Emp. Protegido	132	118	89,4	534.024,00	519.177,50	468.516,20	87,7
Emprego Protegido - Enclaves	55	53	96,4	183.070,00	183.065,42	84.561,66	46,2
Prémio de Mérito				0,00	0,00	0,00	
Apoio à Colocação e Acompanhamento Pós - Colocação	300	274	91,3	342.131,00	219.591,13	39.573,68	11,6
OED Lisboa				0,00	0,00	0,00	
Ajudas Técnicas e Triciclos	40	10	25,0	217.326,00	120.486,51	92.515,09	42,6
Centros e Unidades de Reabilitação Profissional				0,00	0,00	0,00	
Centros de Gestão Participada - Reabilitação				0,00	0,00	0,00	
Organismo Intermédio				0,00	0,00	0,00	
TOTAL	1.547	2.155	139,3	4.349.909,00	1.955.639,67	1.057.053,97	24,3

DESIGNAÇÃO DA DESPESA	Execução Física			Execução Financeira (Un.: Euros)				
	Meta a)	Abrangidos b)	Grau Exec. b) / a)	Dotação a)	Cabimento b)	Pagamento c)	Grau Exec. b) / a)	Grau Exec. c) / a)
PROG. 1 - INTERV. ESTRUT. NOS DOMÍNIOS DO EMPREGO E DA FORM. PROF.	46.004	29.961	65,1	81.710.359,00	64.717.377,37	26.938.554,68	79,2	33,0
PROMOÇÃO DA EMPREGABILIDADE E DO EMPREGO	44.592	28.923	64,9	69.874.230,00	54.823.756,66	23.243.615,78	78,5	33,3
PROM. A FORM. QUALIFICANTE E A TRANSIÇÃO P/A VIDA ACTIVA	4.299	2.139	49,8	11.633.215,00	8.394.405,92	3.773.469,21	72,2	32,4
Sistema de Aprendizagem - Gestão Directa	1.779	1.212	68,1	4.431.214,00	3.609.201,17	2.044.344,17	81,4	46,1
Sistema de Aprendizagem - Entidades Externas	1.746	524	30,0	5.631.284,00	3.621.013,41	1.059.975,17	64,3	18,8
Sistema de Aprendizagem - Saldos				165.879,00	78.640,98	78.640,98	47,4	47,4
Cursos de Educação e Formação de Jovens	774	403	52,1	1.404.838,00	1.085.550,36	590.508,89	77,3	42,0
Cursos de Especialização Tecnológica				0,00	0,00	0,00		
FORMAÇÃO AO LONGO DA VIDA E ADAPTABILIDADE	25.118	16.327	65,0	7.053.702,00	6.016.172,82	3.330.210,05	85,3	47,2
Bolsas de Formação da Iniciativa do Trabalhador	24	16	66,7	32.938,00	27.319,04	8.035,81	82,9	24,4
Reconhecimento e Validação de Competências	8.849	2.255	25,5	3.064.241,00	2.805.606,79	1.352.366,67	91,6	44,1
Portugal Acolhe	165	124	75,2	76.301,00	50.964,06	36.028,50	66,8	47,2
Formação Modular	16.080	13.932	86,6	3.880.222,00	3.132.282,93	1.933.779,07	80,7	49,8
Programa Qualificação-Emprego				0,00	0,00	0,00		
QUALIFICAÇÃO E INSERÇÃO PROF. PARA DESEMPREGADOS	13.097	9.225	70,4	42.962.153,00	34.935.063,06	13.859.936,24	81,3	32,3
Cursos de Educação e Formação de Adultos	5.334	5.026	94,2	17.432.838,00	16.123.898,33	7.511.330,15	92,5	43,1
Estágios Profissionais - Port. 268/1997	51	55	107,8	733.623,00	566.423,28	467.284,16	77,2	63,7
Estágios Profissionais na Administração Pública				144.336,00	95.698,16	1.338,43	66,3	0,9
Estágios Profissionais - INOV-ART				0,00	0,00	0,00		
Estágios Profissionais	4.115	2.510	61,0	17.845.717,00	15.229.170,78	5.120.668,46	85,3	28,7
Estágios Profissionais - Qualificação Emprego	1.299	541	41,6	3.528.405,00	2.223.296,24	724.835,52	63,0	20,5
Estágios Profissionais de níveis III e IV	2.298	1.093	47,6	3.277.234,00	696.576,27	34.479,52	21,3	1,1
PROGRAMA INOV-JOVEM	2.078	1.232	59,3	8.225.160,00	5.478.114,86	2.280.000,28	66,6	27,7
Estágios Profissionais - INOV-JOVEM	1.848	1.110	60,1	6.994.056,00	4.624.647,66	1.965.828,35	66,1	28,1
Estágios Profissionais - INOV-SOCIAL	230	122	53,0	1.231.104,00	853.467,20	314.171,93	69,3	25,5
Estágios Profissionais - INOV Mundus				0,00	0,00	0,00		
Estágios Profissionais - INOV EXPORT				0,00	0,00	0,00		
APOIO À CRIAÇÃO DE EMP. NO ÂMBITO DO DESENV. LOCAL E DA ECON. SOCIAL	1.061	822	77,5	11.807.370,00	9.873.299,61	3.681.962,10	83,6	31,2
APOIO AO INVEST. EM INIC. LOCAIS CRIADORAS DE EMPREGO				5.656.260,00	5.116.070,52	1.690.412,09	90,4	29,9
(1) (*) Programa de Estímulo à Oferta de Emprego - Investimento	324	114	35,2	5.656.260,00	5.116.070,52	1.690.412,09	90,4	29,9
PROGRAMA DE ESTÍMULO À OFERTA DE EMPREGO	1.020	380	37,3	5.844.248,00	4.586.492,47	1.938.074,34	78,5	33,2
(1) ILE - Criação de Postos de Trabalho	467	155	33,2	3.636.552,00	3.186.539,41	1.458.386,83	87,6	40,1
(1) (*) ILE - Majorações	157	31	19,7	296.547,00	251.283,47	117.281,48	84,7	39,5
CPE - Criação de Postos de Trabalho	32	6	18,8	156.574,00	126.384,41	93.293,08	80,7	59,6
(*) CPE - Majorações	1		0,0	1.985,00	1.006,13	0,00	50,7	0,0
Apoios à Contratação	7	4	57,1	35.216,00	35.214,48	30.183,84	100,0	85,7
f) (**) Prémio de Igualdade de Oportunidades - Majorações	5		0,0	89.787,00	89.784,80	12.790,38	100,0	14,2
Apoio à Conversão de Contratos				0,00	0,00	0,00		
Apoios à criação do Próprio Emprego - PAECPE	514	215	41,8	1.627.587,00	896.279,77	226.138,73	55,1	13,9
APOIO À INT. NO MERCADO DE TRABALHO		432		0,00	0,00	0,00		
Prémio de Colocação				0,00	0,00	0,00		
Apoios à Contratação para Jovens		292		0,00	0,00	0,00		
Apoios a Contratação para Adultos e Públicos Específicos		140		0,00	0,00	0,00		
Linha de Apoio à Criação de Empresas e de Emprego				0,00	0,00	0,00		
APOIOS À PROMOÇÃO DO ARTESANATO	37	10	27,0	200.095,00	63.974,15	33.432,01	32,0	16,7
Promoção do Artesanato - Artesãos	37	10	27,0	17.530,00	7.094,15	4.032,06	40,5	23,0
c) (**) Promoção do Artesanato - Feiras				0,00	0,00	0,00		
Prog. para a Promoção dos Ofícios e das Micro-empresas Artesanais - PPART				182.565,00	56.880,00	29.399,95	31,2	16,1
APOIO AO DESENVOLVIMENTO COOPERATIVO	4		0,0	102.884,00	102.880,15	17.355,70	100,0	16,9
d) (**) PRODESCOOP - Cooperativas - Investimento	2		0,0	76.474,00	76.472,36	0,00	100,0	0,0
PRODESCOOP - Cooperativas - Criação de Postos de Trabalho	4		0,0	26.410,00	26.407,79	17.355,70	100,0	65,7
FUNDO EUROPEU DE AJUSTAMENTO À GLOBALIZAÇÃO - FEG				3.883,00	3.882,32	2.687,96	100,0	69,2
Apoios à Auto-Colocação				0,00	0,00	0,00		
Apoios a Novos Empreendedores				0,00	0,00	0,00		
Apoio à Inserção				0,00	0,00	0,00		
Apoio ao Empreendedorismo				0,00	0,00	0,00		
Planos de Integração				3.883,00	3.882,32	2.687,96	100,0	69,2
Prática em Contexto de Trabalho				0,00	0,00	0,00		
Apoios à Contratação				0,00	0,00	0,00		
Bolsa de Formação - FEG				0,00	0,00	0,00		
FORMAÇÃO DE AGENTES DA POLÍTICA DE EMPREGO	351	216	61,5	28.759,00	20.321,10	12.976,80	70,7	45,1
FORMAÇÃO DE AGENTES DA POLÍTICA DE EMPREGO	351	216	61,5	28.759,00	20.321,10	12.976,80	70,7	45,1
Formação de Formadores	351	216	61,5	28.759,00	20.321,10	12.976,80	70,7	45,1
Formação de Animadores de UNIVAS e Clubes de Emprego				0,00	0,00	0,00		
ACÇÕES EM COOPERAÇÃO				0,00	0,00	0,00		
Centros de Gestão Participada				0,00	0,00	0,00		
Acções em Cooperação com Outras Entidades				0,00	0,00	0,00		

DESIGNAÇÃO DA DESPESA	Execução Física			Execução Financeira (Un.: Euros)				
	Meta a)	Abrangidos b)	Grau Exec. b) / a)	Dotação a)	Cabimento b)	Pagamento c)	Grau Exec. b) / a)	Grau Exec. c) / a)
PROG. 2 - INTEGRAÇÃO ECON. E SOCIAL DOS GRUPOS SOCIAIS DESFAV.	16.414	12.235	74,5	13.156.855,00	8.441.376,90	2.849.762,81	64,2	21,7
PROMOVER O EMP. E A EMPREGABILIDADE DOS GRUPOS PART. DESFAVORECIDOS	16.414	12.235	74,5	13.156.855,00	8.441.376,90	2.849.762,81	64,2	21,7
ACÇÕES DE DESENV.PESSOAL E PROF. PESSOAS C/DEFICIÊNCIA	966	1.696	175,6	2.607.600,00	654.826,04	266.717,70	25,1	10,2
Aval. e Orientação Prof. de Pessoas com Deficiência	400	171	42,8	109.639,00	0,00	0,00	0,0	0,0
Pré-Profissionalização				0,00	0,00	0,00		
Form. para Pessoas com Deficiência - Acções em Cooperação	566	1.525	269,4	2.497.961,00	654.826,04	266.717,70	26,2	10,7
APOIOS AO EMPREGO E À CONTRATAÇÃO PESSOAS C/DEFICIÊNCIA	581	459	79,0	1.742.309,00	1.300.813,63	790.336,27	74,7	45,4
Incentivos ao Emp. de Pess. com Deficiência	53	4	7,5	450.665,00	258.493,07	105.169,64	57,4	23,3
Apoio a Actividades Independentes	1		0,0	15.093,00	0,00	0,00	0,0	0,0
Emprego Protegido - Cent. de Emp. Protegido	132	118	89,4	534.024,00	519.177,50	468.516,20	97,2	87,7
Emprego Protegido - Enclaves	55	53	96,4	183.070,00	183.065,42	84.561,66	100,0	46,2
Prémio de Mérito				0,00	0,00	0,00		
Apoio à Colocação e Acompanhamento Pós - Colocação	300	274	91,3	342.131,00	219.591,13	39.573,68	64,2	11,6
OED Lisboa				0,00	0,00	0,00		
Ajudas Técnicas e Triciclos	40	10	25,0	217.326,00	120.486,51	92.515,09	55,4	42,6
ACÇÕES DE FORM. PROF. DE GRUPOS DESFAVORECIDOS				0,00	0,00	0,00		
Formação Especial				0,00	0,00	0,00		
Formação para a Inclusão				0,00	0,00	0,00		
PROGRAMA VIDA - EMPREGO	169	177	104,7	819.904,00	699.866,39	209.086,32	85,4	25,5
Estágios de Integração Sócio-Profissional	70	83	118,6	367.014,00	320.412,13	93.818,05	87,3	25,6
Prémio de Integração Sócio-Profissional	4	2	50,0	20.274,00	5.030,64	0,00	24,8	0,0
Apoios ao Emprego	95	92	96,8	432.616,00	374.423,62	115.268,27	86,5	26,6
Apoios ao Auto-Emprego				0,00	0,00	0,00		
DESENV. A REDE DE EQUIP. E SERV. DE PROMOÇÃO E DESENV.SOCIAL				0,00	0,00	0,00		
Centros e Unidades de Reabilitação Profissional				0,00	0,00	0,00		
DINAMIZAÇÃO E PROMOÇÃO DO MERCADO SOCIAL DE EMPREGO	14.698	9.903	67,4	7.987.042,00	5.785.870,84	1.583.622,52	72,4	19,8
(*) Empresas de Inserção - Investimento	32	5	15,6	224.370,00	181.089,01	86.809,60	80,7	38,7
Empresas de Inserção - Profissionalização	450	473	105,1	1.245.595,00	991.864,36	255.558,84	79,6	20,5
(*) Empresas de Inserção - Formação	138	121	87,7	232.238,00	178.584,52	90.760,11	76,9	39,1
Empresas de Inserção - Prémio Integração	10	5	50,0	50.308,00	25.153,20	10.061,28	50,0	20,0
Programas Ocupacionais - Carentiados	5	5	100,0	38.895,00	14.693,38	14.693,38	37,8	37,8
Programas Ocupacionais - Subsidiados	665	653	98,2	0,00	0,00	0,00		
Contrato Emprego Inserção	11.493	7.593	66,1	1.709.135,00	986.015,19	197.333,26	57,7	11,5
Contrato Emprego Inserção +	2.075	1.174	56,6	4.486.501,00	3.408.471,18	928.406,05	76,0	20,7
Centros de Gestão Participada - Reabilitação				0,00	0,00	0,00		
PROG. 3 - INTERV. PARA A ORG.E GESTÃO DO MERC EMP.E DA FORM. PROF.	19.322	12.368	64,0	1.557.367,00	1.261.924,29	447.007,08	81,0	28,7
DESENV. E MODERNIZAÇÃO DAS ESTRUTURAS E SERV. DE APOIO AO EMP. E FORM.				1.541.274,00	1.256.572,55	443.220,84	81,5	28,8
PROM. DE EST. E SERV. DE AP. À INSERÇÃO PROFISSIONAL				743.126,00	573.420,31	92.940,38	77,2	12,5
b) (**) Unidades de Inserção na Vida Activa (UNIVAS)				1.612,00	0,00	0,00	0,0	0,0
b) (**) Clubes de Emprego				0,00	0,00	0,00		
b) (**) GIP - Gabinetes de Inserção Profissional	64	61	95,3	741.514,00	573.420,31	92.940,38	77,3	12,5
a) (**) Informação e Orientação Profissional		8.513		0,00	0,00	0,00		
Certificação Profissional				74.580,00	36.152,24	18.217,96	48,5	24,4
Estudos e Investigação				0,00	0,00	0,00		
Processos e Métodos Didácticos				0,00	0,00	0,00		
Observatório do Emprego e Formação				0,00	0,00	0,00		
Regime Prest. Desemp. - DL nº220 de 03/11/2006				723.568,00	647.000,00	332.062,50	89,4	45,9
COLOCAÇÃO	19.322	12.368	64,0	6.262,00	3.142,00	3.142,00	50,2	50,2
(***) Prod. de Instrumentos Téc. de Sup. à Actividade de Colocação	19.322	12.368	64,0	0,00	0,00	0,00		
COLOCAÇÃO EXTERNA				6.262,00	3.142,00	3.142,00	50,2	50,2
Rede Eures				6.262,00	3.142,00	3.142,00	50,2	50,2
PRESTAÇÕES TÉCNICAS - METODOLOGIA PNE				9.831,00	2.209,74	644,24	22,5	6,6
INSERJOVEM				3.708,00	759,89	77,55	20,5	2,1
REAGE				6.123,00	1.449,85	566,69	23,7	9,3
MODERNIZAÇÃO DO SERVIÇO PÚBLICO DE EMPREGO				0,00	0,00	0,00		
Modern. do SPE: Proj. LSE (Livre Serv. P/ Emprego)				0,00	0,00	0,00		
PROG. 4 - RELAÇÕES C/EXTERIOR E ARTICULAÇÃO COM OUTRAS ENTIDADES				290.813,00	95.946,18	86.655,99	33,0	29,8
ACÇÕES CONJUNTAS COM OUTRAS ENTIDADES				114.058,00	63.603,63	60.420,44	55,8	53,0
Diálogo Social				0,00	0,00	0,00		
Participação em Programas Comunitários				82.058,00	53.103,63	52.920,44	64,7	64,5
OUTRAS ACÇÕES CONJUNTAS COM OUTRAS ENTIDADES				32.000,00	10.500,00	7.500,00	32,8	23,4
Concursos Diversos				5.000,00	0,00	0,00	0,0	0,0
Cooperação IEFP, I.P. / Secretariado Nacional de Reabilitação				0,00	0,00	0,00		
Outras Acções				27.000,00	10.500,00	7.500,00	38,9	27,8
Cooperação IEFP / Cooperativa António Sérgio				0,00	0,00	0,00		

DESIGNAÇÃO DA DESPESA	Execução Física			Execução Financeira (Un.: Euros)				
	Meta a)	Abrangidos b)	Grau Exec. b) / a)	Dotação a)	Cabimento b)	Pagamento c)	Grau Exec. b) / a)	Grau Exec. c) / a)
COOPERAÇÃO INSTITUCIONAL				0,00	0,00	0,00		
Comissão para a Igualdade no Trabalho e no Emprego (CITE)				0,00	0,00	0,00		
Serviços Sociais do MSST				0,00	0,00	0,00		
Agência Nacional Sócrates e Leonardo da Vinci				0,00	0,00	0,00		
Instituto de Gestão do Fundo Social Europeu (IGFSE)				0,00	0,00	0,00		
Outros Serviços				0,00	0,00	0,00		
Alto Comissariado p/Imigração e Minorias Étnicas				0,00	0,00	0,00		
RELAÇÕES PÚBLICAS				134.355,00	29.774,55	24.467,55	22,2	18,2
Informação para o Exterior				64.848,00	16.445,55	11.763,55	25,4	18,1
Relação Directa com os Utentes				69.507,00	13.329,00	12.704,00	19,2	18,3
RELAÇÕES INTERNACIONAIS				42.400,00	2.568,00	1.768,00	6,1	4,2
Organizações Internacionais				0,00	0,00	0,00		
COOPERAÇÃO BILATERAL C/ PALOPS				0,00	0,00	0,00		
Cooperação Bilateral com Outros Países e Outras Actividades				42.400,00	2.568,00	1.768,00	6,1	4,2
PROG. 5 - GESTÃO E ORGANIZAÇÃO INTERNA				10.563.703,00	7.228.781,70	3.744.154,89	68,4	35,4
INFRA-ESTRUTURAS FÍSICAS				1.821.465,00	423.283,58	175.119,63	23,2	9,6
Centros de Emprego				89.550,00	5.055,54	3.493,64	5,6	3,9
Centros de Formação Profissional de Gestão Directa				1.676.915,00	412.143,67	165.541,62	24,6	9,9
Centros de Formação Profissional de Gestão Participada				0,00	0,00	0,00		
Centro de Reabilitação Profissional de Gestão Directa				0,00	0,00	0,00		
Centro de Reabilitação Profissional de Gestão Participada				0,00	0,00	0,00		
Serviços de Coordenação Central e Regional				55.000,00	6.084,37	6.084,37	11,1	11,1
Outras Infra-Estruturas Físicas				0,00	0,00	0,00		
Funcionamento, Organização e Gestão Internas				1.251.173,00	925.808,93	402.816,27	74,0	32,2
Funcionamento, Organização e Gestão Internas				1.251.173,00	925.808,93	402.816,27	74,0	32,2
FUNCIONAMENTO - POEFDS E POR				0,00	0,00	0,00		
Funcionamento - POR				0,00	0,00	0,00		
Funcionamento - POPH				0,00	0,00	0,00		
RECURSOS HUMANOS				90.107,00	29.474,70	16.386,78	32,7	18,2
GESTÃO DE RECURSOS HUMANOS				19.347,00	10.382,39	8.223,51	53,7	42,5
Centros de Emprego				8.154,00	4.485,13	3.285,13	55,0	40,3
Centros de Formação Profissional				4.025,00	1.558,13	763,47	38,7	19,0
Centros de Reabilitação Profissional				0,00	0,00	0,00		
Serviços de Coordenação Central e Regional				7.168,00	4.339,13	4.174,91	60,5	58,2
POR				0,00	0,00	0,00		
Pessoal Deslocado em Diversos Serviços				0,00	0,00	0,00		
DESENVOLVIMENTO DOS RECURSOS HUMANOS				0,00	0,00	0,00		
Formação Interna - Acções				0,00	0,00	0,00		
Ação Social				70.760,00	19.092,31	8.163,27	27,0	11,5
INFORMATIZAÇÃO				23.839,00	16.532,24	3.184,02	69,3	13,4
Hardware				16.339,00	11.603,60	264,80	71,0	1,6
Software				0,00	0,00	0,00		
Comunicação				0,00	0,00	0,00		
Outros				7.500,00	4.928,64	2.919,22	65,7	38,9
INFORMAÇÃO CIENTÍFICA E DOCUMENTAÇÃO				7.500,00	1.834,13	1.307,28	24,5	17,4
INFORMAÇÃO CIENTÍFICA E DOCUMENTAÇÃO				7.500,00	1.834,13	1.307,28	24,5	17,4
Informação Científica e Técnica				7.500,00	1.834,13	1.307,28	24,5	17,4
Actividade Editorial				0,00	0,00	0,00		
Informação Interna				0,00	0,00	0,00		
GESTÃO DE CENTROS				7.369.619,00	5.831.848,12	3.145.340,91	79,1	42,7
Centros de Emprego				1.496.433,00	1.160.330,02	670.729,30	77,5	44,8
Centros de Formação Profissional				5.873.186,00	4.671.518,10	2.474.611,61	79,5	42,1
Centros de Reabilitação Profissional				0,00	0,00	0,00		
PROG 6 - OUTROS				0,00	0,00	0,00		
Restituições de Apoios Comunitários				0,00	0,00	0,00		
Cativações				0,00	0,00	0,00		
Constituição de Reserva				0,00	0,00	0,00		
ORGANISMO INTERMÉDIO				0,00	0,00	0,00		
TOTAL		0	0	107.279.097,00	81.745.406,44	34.066.135,45	76,2	31,8

(*) Número de pessoas envolvidas em componentes de medidas (ex.: majorações em ILE) cuja meta já está contemplada na medida principal.

(**) A execução física destas medidas não é contabilizada em número de abrangidos ou pessoas apoiadas, pelo que não pode ser adicionada à execução das restantes medidas.

(***) Este número inclui as colocações de desempregados e empregados

(1) Inclui a actividade realizada no âmbito das Iniciativas Locais de Emprego - Serviços de Apoio à Família

Metas e Execução Física Agregadas por:

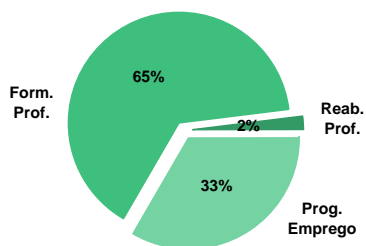
Pessoas:	81.740	54.564
a) Informação e Orientação Profissional:		8.513
b) Estruturas:	64	61
c) Feiras:		
d) Cooperativas (Investimento):	2	
f) Prémios de Igualdade de Oportunidades	5	
g) Programa de Apoio à Iniciativa Privada (PAIPS)		

DELEGAÇÃO REGIONAL DE LISBOA E VALE DO TEJO
EXECUÇÃO FÍSICA E FINANCEIRA

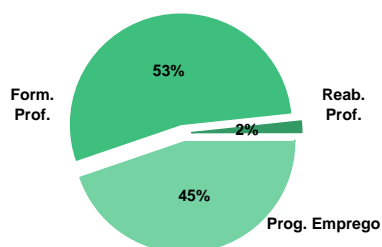
Valores acumulados a 31 de Julho de 2010

ÁREAS DE INTERVENÇÃO	Execução Física			Execução Financeira (Un.: Euros)			
	Meta	Abrangidos	Grau Exec.	Dotação	Cabimento	Pagamento	Grau Exec.
EMPREGO	50.712	28.380	56,0	81.538.143,00	60.437.247,39	22.619.628,07	27,7
Programas de Emprego	31.187	20.493	65,7	81.538.143,00	60.437.247,39	22.619.628,07	27,7
Colocações	19.525	7.887	40,4	0,00	0,00	0,00	
Colocações de Desempregados	-	7.285	-	-	-	-	-
Colocações de Empregados	-	602	-	-	-	-	-
FORMAÇÃO PROFISSIONAL	64.361	40.832	63,4	73.248.163,00	60.301.764,57	31.767.853,60	43,4
REABILITAÇÃO PROFISSIONAL	2.402	1.822	75,9	14.024.898,00	11.952.217,86	6.400.310,31	45,6
TOTAL	117.475	71.034	60,5	168.811.204,00	132.691.229,82	60.787.791,98	36,0
Informação e Orientação Profissional		30.521		0,00	0,00	0,00	

Abrangidos - Peso relativo



Pagamento - Peso relativo


MEDIDAS / PROGRAMAS COM MAIOR PESO RELATIVO

EXECUÇÃO FÍSICA	METAS	ABRANGIDOS	GRAU
Formação Modular	25.000	14.577	58,3
Reconhec. e Validação de Competências	14.807	5.524	37,3
Contrato Emprego Inserção	10.156	6.842	67,4
Cursos Educação e Formação de Adultos	10.095	11.215	111,1
Estágios Profissionais	6.361	4.235	66,6
Cursos Educação e Form. de Jovens	5.111	2.875	56,3
Sist. de Aprendizagem - Gestão Directa	4.672	3.572	76,5
Estágios Prof. - Qualificação Emprego	3.548	1.720	48,5
Sist. Aprendizagem - Entidades Externas	2.828	2.078	73,5
Contrato Emprego Inserção +	2.788	1.337	48,0

EXECUÇÃO FINANCEIRA	DOTAÇÃO	CABIMENTO	PAGAMENTO	GRAU PAGAM
Cursos Educação e Formação de Adultos	32.987.286,00	29.897.597,73	15.026.570,78	45,6
Estágios Profissionais	28.456.533,00	24.767.760,64	8.416.571,09	29,6
Sist. Aprendizagem - Entidades Externas	11.992.772,00	8.438.188,06	5.110.902,73	42,6
Form.p/ Pessoas c/ Def. - Acções Coop.	10.555.037,00	9.712.792,81	5.318.773,12	50,4
Estágios Profissionais - INOV-JOVEM	10.552.491,00	7.396.311,61	3.003.850,46	28,5
Sist. de Aprendizagem - Gestão Directa	9.740.515,00	8.151.847,37	4.553.743,54	46,8
PEOE - Investimento	7.837.245,00	6.022.210,13	2.329.896,14	29,7
Cursos Educação e Form. de Jovens	7.406.051,00	5.659.406,83	2.764.161,35	37,3
Reconhec. e Validação de Competências	6.406.647,00	5.525.859,96	2.568.999,95	40,1
ILE - Criação de Postos de Trabalho	6.084.188,00	4.116.820,60	2.095.785,00	34,4

PROGRAMAS DE EMPREGO	Execução Física			Execução Financeira (Un.: Euros)			
	Meta	Abrangidos	Grau Exec.	Dotação	Cabimento	Pagamento	Grau Exec.
PROGRAMAS DE FORMAÇÃO E EMPREGO	15.259	9.429	61,8	51.134.642,00	38.354.670,53	13.146.761,45	25,7
Bolsas de Formação da Iniciativa do Trabalhador	473	485	102,5	938.082,00	746.395,95	395.193,03	42,1
Estágios Profissionais - Port. 268/1997	42	35	83,3	373.813,00	199.942,44	101.969,84	27,3
Estágios Profissionais na Administração Pública				72.168,00	2.797,14	0,00	0,0
Estágios Profissionais - INOV-ART				0,00	0,00	0,00	
Estágios Profissionais - INOV-JOVEM	2.514	1.970	78,4	10.552.491,00	7.396.311,61	3.003.850,46	28,5
Estágios Profissionais - INOV-SOCIAL	355	218	61,4	1.802.266,00	1.375.827,61	514.980,31	28,6
Estágios Profissionais - INOV Mundus				0,00	0,00	0,00	
Estágios Profissionais - INOV EXPORT				0,00	0,00	0,00	
Estágios Profissionais	6.361	4.235	66,6	28.456.533,00	24.767.760,64	8.416.571,09	29,6
Estágios Qualificação-Emprego	1.966	766	39,0	4.542.968,00	2.570.656,50	709.309,93	15,6
Estágios Profissionais de níveis III e IV	3.548	1.720	48,5	4.396.321,00	1.294.978,64	4.886,79	0,1
criação de emprego e empresas	1.462	1.176	80,4	16.961.317,00	11.197.916,46	4.893.514,17	28,9
(1) (*) Programa de Estímulo à Oferta de Emprego - Investimento	758	148	19,5	7.837.245,00	6.022.210,13	2.329.896,14	29,7
(1) ILE - Criação de Postos de Trabalho	884	289	32,7	6.084.188,00	4.116.820,60	2.095.785,00	34,4
(1) (*) ILE - Majorações	260	31	11,9	443.494,00	302.659,87	138.617,28	31,3
APE - Criação de Postos de Trabalho	15	19	126,7	96.801,00	61.583,87	56.553,23	58,4
(*) APE - Majorações				0,00	0,00	0,00	
Apoios à Contratação	3	9	300,0	15.093,00	10.061,28	5.030,64	33,3
(**) Prémio de Igualdade de Oportunidades - Majorações	8	7	87,5	53.115,00	45.603,41	18.782,80	35,4
Apoio à Conversão de Contratos	1	1	100,0	1.677,00	1.676,88	1.676,88	100,0
APE - Apoios à criação do Próprio Emprego - PAECPE	504	168	33,3	2.243.745,00	470.662,92	239.401,24	10,7
Prémio de Colocação	13	5	38,5	16.510,00	10.061,28	7.545,96	45,7
Apoios à Contratação para Jovens		540		0,00	0,00	0,00	
Apoios à Contratação para Adultos e Públicos Específicos		145		0,00	0,00	0,00	
Linha de Apoio à Criação de Empresas e de Emprego				0,00	0,00	0,00	
Promoção do Artesanato - Artesãos	33		0,0	5.701,00	374,64	225,00	3,9
PRODESCOOP - Cooperativas - Criação de Postos de Trabalho	9		0,0	163.748,00	156.201,58	0,00	0,0
MERCADO SOCIAL DE EMPREGO	14.176	9.658	68,1	10.883.968,00	8.886.114,91	3.710.065,64	
(*) Empresas de Inserção - Investimento	11		0,0	103.552,00	35.365,58	17.210,01	16,6
Empresas de Inserção - Profissionalização	1.170	1.258	107,5	4.859.156,00	4.405.452,57	2.166.932,03	44,6
(*) Empresas de Inserção - Formação	216	193	89,4	507.860,00	406.068,60	236.468,79	46,6
Empresas de Inserção - Prémio Integração	39	11	28,2	216.622,00	120.735,36	70.428,96	32,5
Programas Ocupacionais - Carenciados	23	29	126,1	58.382,00	57.510,71	54.751,86	93,8
Programas Ocupacionais - Subsidiados		181		0,00	0,00	0,00	
Contrato Emprego Inserção	10.156	6.842	67,4	969.130,00	520.458,46	123.102,78	12,7
Contrato Emprego Inserção +	2.788	1.337	48,0	4.169.266,00	3.340.523,63	1.041.171,21	25,0
OUTRAS MEDIDAS DE PROMOÇÃO DO EMPREGO	290	230	79,3	1.176.737,00	981.829,81	318.959,26	27,1
FUNDO DE AJUSTAMENTO À GLOBALIZAÇÃO - FEG				1.837,00	1.836,48	0,00	0,0
Apoios à Auto-Colocação				0,00	0,00	0,00	
Apoios a Novos Empreendedores				1.837,00	1.836,48	0,00	0,0
Apoios à Inserção				0,00	0,00	0,00	
Apoio ao Empreendedorismo				0,00	0,00	0,00	
Planos de Integração				0,00	0,00	0,00	
Prática em Contexto de Trabalho				0,00	0,00	0,00	
Apoios à Contratação				0,00	0,00	0,00	
Bolsa de Formação				0,00	0,00	0,00	
Formação de Animadores de UNIVAS e Clubes de Emprego				0,00	0,00	0,00	
PROGRAMA VIDA - EMPREGO	290	230	79,3	1.174.900,00	979.993,33	318.959,26	27,1
Estágios de Integração Sócio-Profissional	175	146	83,4	649.299,00	561.431,19	175.690,45	27,1
Prémio de Integração Sócio-Profissional	4		0,0	30.262,00	0,00	0,00	0,0
Apoios ao Emprego	110	84	76,4	487.739,00	418.562,14	143.268,81	29,4
Apoios ao Auto-Emprego	1		0,0	7.600,00	0,00	0,00	0,0
ESTRUTURAS E OUTROS APOIOS PARA PROMOÇÃO DO EMPREGO	-	-		1.381.479,00	1.016.715,68	550.327,55	39,8
(**) Promoção do Artesanato - Feiras				0,00	0,00	0,00	
Prog. para a Promoção dos Ofícios e das Micro-empresas Artesanais - PPART				0,00	0,00	0,00	
(**) PRODESCOOP - Cooperativas - Investimento	9		0,0	147.030,00	87.165,42	242,90	0,2
PROM. DE EST. E SERV. DE AP. À INSERÇÃO PROFISSIONAL	-	-	-	1.234.449,00	929.550,26	550.084,65	44,6
(**) Unidades de Inserção na Vida Activa (UNIVAS)		88		4.075,00	4.074,01	4.074,01	100,0
(**) Clubes de Emprego		14		0,00	0,00	0,00	
(**) GIP - Gabinetes de Inserção Profissional	118	118	100,0	1.230.374,00	925.476,25	546.010,64	44,4
TOTAL	31.187	20.493	65,7	81.538.143,00	60.437.247,39	22.619.628,07	27,7

(*) Número de pessoas envolvidas em componentes de medidas (ex.: majorações em ILE) cuja meta já está contemplada na medida principal.

(**) A execução física destas medidas não é contabilizada em número de abrangidos ou pessoas apoiadas, pelo que não pode ser adicionada à execução das restantes medidas.

(1) Inclui a actividade realizada no âmbito das Iniciativas Locais de Emprego - Serviços de Apoio à Família

FORMAÇÃO PROFISSIONAL	Execução Física			Execução Financeira (Un.: Euros)			
	Meta	Abrangidos	Grau Exec.	Dotação	Cabimento	Pagamento	Grau Exec.
Sistema de Aprendizagem - Gestão Directa	4.672	3.572	76,5	9.740.515,00	8.151.847,37	4.553.743,54	46,8
Sistema de Aprendizagem - Entidades Externas	2.828	2.078	73,5	11.992.772,00	8.438.188,06	5.110.902,73	42,6
Sistema de Aprendizagem - Saldos				929.600,00	452.117,72	425.278,51	45,7
Cursos de Educação e Formação de Jovens	5.111	2.875	56,3	7.406.051,00	5.659.406,83	2.764.161,35	37,3
Cursos de Especialização Tecnológica	312		0,0	355.133,00	0,00	0,00	0,0
Reconhecimento e Validação de Competências	14.807	5.524	37,3	6.406.647,00	5.525.859,96	2.568.999,95	40,1
Portugal Acolhe	855	500	58,5	357.139,00	130.767,77	71.281,66	20,0
Programa Qualificação-Emprego				0,00	0,00	0,00	
Formação Modular	25.000	14.577	58,3	3.034.220,00	2.028.283,63	1.232.248,38	40,6
Cursos de Educação e Formação de Adultos	10.095	11.215	111,1	32.987.286,00	29.897.597,73	15.026.570,78	45,6
Formação de Formadores	681	491	72,1	38.800,00	17.695,50	14.666,70	37,8
Formação Especial				0,00	0,00	0,00	
Formação para a Inclusão				0,00	0,00	0,00	
IEFP, I.P. (Centros de Emprego + Centros de Form. Prof. de Gestão Directa)	64.361	40.832	63,4	73.248.163,00	60.301.764,57	31.767.853,60	43,4
Centros de Gestão Participada				0,00	0,00	0,00	
Ações em Cooperação com Outras Entidades				0,00	0,00	0,00	
TOTAL	64.361	40.832	63,4	73.248.163,00	60.301.764,57	31.767.853,60	43,4

REABILITAÇÃO PROFISSIONAL DE PESSOAS COM DEFICIÊNCIA	Execução Física			Execução Financeira (Un.: Euros)			
	Meta	Abrangidos	Grau Exec.	Dotação	Cabimento	Pagamento	Grau Exec.
Aval. e Orientação Prof. de Pessoas com Deficiência	376	56	14,9	153.158,00	72.641,68	5.989,10	3,9
Pré-Profissionalização				0,00	0,00	0,00	
Form. para Pessoas com Deficiência - Ações em Cooperação	700	1.101	157,3	10.555.037,00	9.712.792,81	5.318.773,12	50,4
Incentivos ao Emp. de Pess. com Deficiência	162	12	7,4	743.919,00	563.767,47	394.595,85	53,0
Apoio a Actividades Independentes	1		0,0	22.167,00	22.165,40	22.120,76	99,8
Emprego Protegido - Cent. de Emp. Protegido	66	30	45,5	507.960,00	137.522,47	60.752,34	12,0
Emprego Protegido - Enclaves	81	74	91,4	423.719,00	210.931,44	110.550,10	26,1
Prémio de Mérito				0,00	0,00	0,00	
Apoio à Colocação e Acompanhamento Pós - Colocação	881	498	56,5	732.000,00	622.086,21	6.526,51	0,9
OED Lisboa				0,00	0,00	0,00	
Ajudas Técnicas e Triciclos	135	51	37,8	886.938,00	610.310,38	481.002,53	54,2
Centros e Unidades de Reabilitação Profissional				0,00	0,00	0,00	
Centros de Gestão Participada - Reabilitação				0,00	0,00	0,00	
Organismo Intermédio				0,00	0,00	0,00	
TOTAL	2.402	1.822	75,9	14.024.898,00	11.952.217,86	6.400.310,31	45,6

DESIGNAÇÃO DA DESPESA	Execução Física			Execução Financeira (Un.: Euros)				
	Meta a)	Abrangidos b)	Grau Exec. b) / a)	Dotação a)	Cabimento b)	Pagamento c)	Grau Exec. b) / a)	Grau Exec. c) / a)
PROG. 1 - INTERV. ESTRUT. NOS DOMÍNIOS DO EMPREGO E DA FORM. PROF.	81.082	51.437	63,4	141.492.989,00	109.943.353,46	49.808.372,12	77,7	35,2
PROMOÇÃO DA EMPREGABILIDADE E DO EMPREGO	78.939	49.770	63,0	124.344.005,00	98.638.739,60	44.899.948,35	79,3	36,1
PROM. A FORM. QUALIFICANTE E A TRANSIÇÃO P/A VIDA ACTIVA	12.923	8.525	66,0	30.424.071,00	22.701.559,98	12.854.086,13	74,6	42,2
Sistema de Aprendizagem - Gestão Directa	4.672	3.572	76,5	9.740.515,00	8.151.847,37	4.553.743,54	83,7	46,8
Sistema de Aprendizagem - Entidades Externas	2.828	2.078	73,5	11.992.772,00	8.438.188,06	5.110.902,73	70,4	42,6
Sistema de Aprendizagem - Saldos				929.600,00	452.117,72	425.278,51	48,6	45,7
Cursos de Educação e Formação de Jovens	5.111	2.875	56,3	7.406.051,00	5.659.406,83	2.764.161,35	76,4	37,3
Cursos de Especialização Tecnológica	312		0,0	355.133,00	0,00	0,00	0,0	0,0
FORMAÇÃO AO LONGO DA VIDA E ADAPTABILIDADE	41.135	21.086	51,3	10.736.088,00	8.431.307,31	4.267.723,02	78,5	39,8
Bolsas de Formação da Iniciativa do Trabalhador	473	485	102,5	938.082,00	746.395,95	395.193,03	79,6	42,1
Reconhecimento e Validação de Competências	14.807	5.524	37,3	6.406.647,00	5.525.859,96	2.568.999,95	86,3	40,1
Portugal Acolhe	855	500	58,5	357.139,00	130.767,77	71.281,66	36,6	20,0
Formação Modular	25.000	14.577	58,3	3.034.220,00	2.028.283,63	1.232.248,38	66,8	40,6
Programa Qualificação-Emprego				0,00	0,00	0,00		
QUALIFICAÇÃO E INSERÇÃO PROF. PARA DESEMPREGADOS	22.012	17.971	81,6	70.829.089,00	58.733.733,09	24.259.308,43	82,9	34,3
Cursos de Educação e Formação de Adultos	10.095	11.215	111,1	32.987.286,00	29.897.597,73	15.026.570,78	90,6	45,6
Estágios Profissionais - Port. 268/1997	42	35	83,3	373.813,00	199.942,44	101.969,84	53,5	27,3
Estágios Profissionais na Administração Pública				72.168,00	2.797,14	0,00	3,9	0,0
Estágios Profissionais - INOV-ART				0,00	0,00	0,00		
Estágios Profissionais	6.361	4.235	66,6	28.456.533,00	24.767.760,64	8.416.571,09	87,0	29,6
Estágios Profissionais - Qualificação Emprego	1.966	766	39,0	4.542.968,00	2.570.656,50	709.309,93	56,6	15,6
Estágios Profissionais de níveis III e IV	3.548	1.720	48,5	4.396.321,00	1.294.978,64	4.886,79	29,5	0,1
PROGRAMA INOV-JOVEM	2.869	2.188	76,3	12.354.757,00	8.772.139,22	3.518.830,77	71,0	28,5
Estágios Profissionais - INOV-JOVEM	2.514	1.970	78,4	10.552.491,00	7.396.311,61	3.003.850,46	70,1	28,5
Estágios Profissionais - INOV-SOCIAL	355	218	61,4	1.802.266,00	1.375.827,61	514.980,31	76,3	28,6
Estágios Profissionais - INOV Mundus				0,00	0,00	0,00		
Estágios Profissionais - INOV EXPORT				0,00	0,00	0,00		
APOIO À CRIAÇÃO DE EMP. NO ÂMBITO DO DESENV. LOCAL E DA ECON. SOCIAL	1.462	1.176	80,4	17.110.184,00	11.286.918,36	4.893.757,07	66,0	28,6
APOIO AO INVEST. EM INIC. LOCAIS CRIADORAS DE EMPREGO				7.837.245,00	6.022.210,13	2.329.896,14	76,8	29,7
(1) (*) Programa de Estímulo à Oferta de Emprego - Investimento	758	148	19,5	7.837.245,00	6.022.210,13	2.329.896,14	76,8	29,7
PROGRAMA DE ESTÍMULO À OFERTA DE EMPREGO	1.407	486	34,5	8.938.113,00	5.009.068,83	2.555.847,07	56,0	28,6
(1) ILE - Criação de Postos de Trabalho	884	289	32,7	6.084.188,00	4.116.820,60	2.095.785,00	67,7	34,4
(1) (*) ILE - Majorações	260	31	11,9	443.494,00	302.659,87	138.617,28	68,2	31,3
CPE - Criação de Postos de Trabalho	15	19	126,7	96.801,00	61.583,87	56.553,23	63,6	58,4
(*) CPE - Majorações				0,00	0,00	0,00		
Apoios à Contratação	3	9	300,0	15.093,00	10.061,28	5.030,64	66,7	33,3
f) (**) Prémio de Igualdade de Oportunidades - Majorações	8	7	87,5	53.115,00	45.603,41	18.782,80	85,9	35,4
Apoio à Conversão de Contratos	1	1	100,0	1.677,00	1.676,88	1.676,88	100,0	100,0
Apoios à criação do Próprio Emprego - PAECPE	504	168	33,3	2.243.745,00	470.662,92	239.401,24	21,0	10,7
APOIO À INT. NO MERCADO DE TRABALHO	13	690	5.307,7	16.510,00	10.061,28	7.545,96	60,9	45,7
Prémio de Colocação	13	5	38,5	16.510,00	10.061,28	7.545,96	60,9	45,7
Apoios à Contratação para Jovens		540		0,00	0,00	0,00		
Apoios a Contratação para Adultos e Públicos Específicos		145		0,00	0,00	0,00		
Linha de Apoio à Criação de Empresas e de Emprego				0,00	0,00	0,00		
APOIOS À PROMOÇÃO DO ARTESANATO	33	0,0		5.701,00	374,64	225,00	6,6	3,9
Promoção do Artesanato - Artesãos	33		0,0	5.701,00	374,64	225,00	6,6	3,9
c) (**) Promoção do Artesanato - Feiras				0,00	0,00	0,00		
Prog. para a Promoção dos Ofícios e das Micro-empresas Artesanais - PPART				0,00	0,00	0,00		
APOIO AO DESENVOLVIMENTO COOPERATIVO	9	0,0		310.778,00	243.367,00	242,90	78,3	0,1
d) (**) PRODESCOOP - Cooperativas - Investimento	9		0,0	147.030,00	87.165,42	242,90	59,3	0,2
PRODESCOOP - Cooperativas - Criação de Postos de Trabalho	9		0,0	163.748,00	156.201,58	0,00	95,4	0,0
FUNDO EUROPEU DE AJUSTAMENTO À GLOBALIZAÇÃO - FEG				1.837,00	1.836,48	0,00	100,0	0,0
Apoios à Auto-Colocação				0,00	0,00	0,00		
Apoios a Novos Empreendedores				1.837,00	1.836,48	0,00	100,0	0,0
Apoio à Inserção				0,00	0,00	0,00		
Apoio ao Empreendedorismo				0,00	0,00	0,00		
Planos de Integração				0,00	0,00	0,00		
Prática em Contexto de Trabalho				0,00	0,00	0,00		
Apoios à Contratação				0,00	0,00	0,00		
Bolsa de Formação - FEG				0,00	0,00	0,00		
FORMAÇÃO DE AGENTES DA POLÍTICA DE EMPREGO	681	491	72,1	38.800,00	17.695,50	14.666,70	45,6	37,8
FORMAÇÃO DE AGENTES DA POLÍTICA DE EMPREGO	681	491	72,1	38.800,00	17.695,50	14.666,70	45,6	37,8
Formação de Formadores	681	491	72,1	38.800,00	17.695,50	14.666,70	45,6	37,8
Formação de Animadores de UNIVAS e Clubes de Emprego				0,00	0,00	0,00		
ACÇÕES EM COOPERAÇÃO				0,00	0,00	0,00		
Centros de Gestão Participada				0,00	0,00	0,00		
Acções em Cooperação com Outras Entidades				0,00	0,00	0,00		

DESIGNAÇÃO DA DESPESA	Execução Física			Execução Financeira (Un.: Euros)				
	Meta a)	Abrangidos b)	Grau Exec. b) / a)	Dotação a)	Cabimento b)	Pagamento c)	Grau Exec. b) / a)	Grau Exec. c) / a)
PROG. 2 - INTEGRAÇÃO ECON. E SOCIAL DOS GRUPOS SOCIAIS DESFAV.	16.868	11.710	69,4	26.083.766,00	21.818.326,10	10.429.335,21	83,6	40,0
PROMOVER O EMP. E A EMPREGABILIDADE DOS GRUPOS PART. DESFAVORECIDOS	16.868	11.710	69,4	26.083.766,00	21.818.326,10	10.429.335,21	83,6	40,0
ACÇÕES DE DESENV.PESSOAL E PROF. PESSOAS C/DEFICIÊNCIA	1.076	1.157	107,5	10.708.195,00	9.785.434,49	5.324.762,22	91,4	49,7
Aval. e Orientação Prof. de Pessoas com Deficiência	376	56	14,9	153.158,00	72.641,68	5.989,10	47,4	3,9
Pré-Profissionalização				0,00	0,00	0,00		
Form. para Pessoas com Deficiência - Acções em Cooperação	700	1.101	157,3	10.555.037,00	9.712.792,81	5.318.773,12	92,0	50,4
APOIOS AO EMPREGO E À CONTRATAÇÃO PESSOAS C/DEFICIÊNCIA	1.326	665	50,2	3.316.703,00	2.166.783,37	1.075.548,09	65,3	32,4
Incentivos ao Emp. de Pess. com Deficiência	162	12	7,4	743.919,00	563.767,47	394.595,85	75,8	53,0
Apoio a Actividades Independentes	1		0,0	22.167,00	22.165,40	22.120,76	100,0	99,8
Emprego Protegido - Cent. de Emp. Protegido	66	30	45,5	507.960,00	137.522,47	60.752,34	27,1	12,0
Emprego Protegido - Enclaves	81	74	91,4	423.719,00	210.931,44	110.550,10	49,8	26,1
Prémio de Mérito				0,00	0,00	0,00		
Apoio à Colocação e Acompanhamento Pós - Colocação	881	498	56,5	732.000,00	622.086,21	6.526,51	85,0	0,9
OED Lisboa				0,00	0,00	0,00		
Ajudas Técnicas e Triciclos	135	51	37,8	886.938,00	610.310,38	481.002,53	68,8	54,2
ACÇÕES DE FORM. PROF. DE GRUPOS DESFAVORECIDOS				0,00	0,00	0,00		
Formação Especial				0,00	0,00	0,00		
Formação para a Inclusão				0,00	0,00	0,00		
PROGRAMA VIDA - EMPREGO	290	230	79,3	1.174.900,00	979.993,33	318.959,26	83,4	27,1
Estágios de Integração Sócio-Profissional	175	146	83,4	649.299,00	561.431,19	175.690,45	86,5	27,1
Prémio de Integração Sócio-Profissional	4		0,0	30.262,00	0,00	0,00	0,0	0,0
Apoios ao Emprego	110	84	76,4	487.739,00	418.562,14	143.268,81	85,8	29,4
Apoios ao Auto-Emprego	1		0,0	7.600,00	0,00	0,00	0,0	0,0
DESENV. A REDE DE EQUIP. E SERV. DE PROMOÇÃO E DESENV.SOCIAL				0,00	0,00	0,00		
Centros e Unidades de Reabilitação Profissional				0,00	0,00	0,00		
DINAMIZAÇÃO E PROMOÇÃO DO MERCADO SOCIAL DE EMPREGO	14.176	9.658	68,1	10.883.968,00	8.886.114,91	3.710.065,64	81,6	34,1
(*) Empresas de Inserção - Investimento	11		0,0	103.552,00	35.365,58	17.210,01	34,2	16,6
Empresas de Inserção - Profissionalização	1.170	1.258	107,5	4.859.156,00	4.405.452,57	2.166.932,03	90,7	44,6
(*) Empresas de Inserção - Formação	216	193	89,4	507.860,00	406.068,60	236.468,79	80,0	46,6
Empresas de Inserção - Prémio Integração	39	11	28,2	216.622,00	120.735,36	70.428,96	55,7	32,5
Programas Ocupacionais - Careniciados	23	29	126,1	58.382,00	57.510,71	54.751,86	98,5	93,8
Programas Ocupacionais - Subsidiados		181		0,00	0,00	0,00		
Contrato Emprego Inserção	10.156	6.842	67,4	969.130,00	520.458,46	123.102,78	53,7	12,7
Contrato Emprego Inserção +	2.788	1.337	48,0	4.169.266,00	3.340.523,63	1.041.171,21	80,1	25,0
Centros de Gestão Participada - Reabilitação				0,00	0,00	0,00		
PROG. 3 - INTERV. PARA A ORG.E GESTÃO DO MERC EMP.E DA FORM. PROF.	19.525	7.887	40,4	2.414.277,00	1.733.587,47	1.196.824,84	71,8	49,6
DESENV. E MODERNIZAÇÃO DAS ESTRUTURAS E SERV. DE APOIO AO EMP. E FORM.				2.366.597,00	1.718.347,09	1.185.185,06	72,6	50,1
PROM. DE EST. E SERV. DE AP. À INSERÇÃO PROFISSIONAL				1.234.449,00	929.550,26	550.084,65	75,3	44,6
b) (**) Unidades de Inserção na Vida Activa (UNIVAS)		88		4.075,00	4.074,01	4.074,01	100,0	100,0
b) (**) Clubes de Emprego		14		0,00	0,00	0,00		
b) (**) GIP - Gabinetes de Inserção Profissional	118	118	100,0	1.230.374,00	925.476,25	546.010,64	75,2	44,4
a) (**) Informação e Orientação Profissional		30.521		0,00	0,00	0,00		
Certificação Profissional				18.959,00	15.158,16	6.387,91	80,0	33,7
Estudos e Investigação				0,00	0,00	0,00		
Processos e Métodos Didácticos				0,00	0,00	0,00		
Observatório do Emprego e Formação				0,00	0,00	0,00		
Regime Prest. Desemp. - DL nº220 de 03/11/2006				1.113.189,00	773.638,67	628.712,50	69,5	56,5
COLOCAÇÃO	19.525	7.887	40,4	680,00	0,00	0,00	0,0	0,0
(***) Prod. de Instrumentos Téc. de Sup. à Actividade de Colocação	19.525	7.887	40,4	0,00	0,00	0,00		
COLOCAÇÃO EXTERNA				680,00	0,00	0,00	0,0	0,0
Rede Eures				680,00	0,00	0,00	0,0	0,0
PRESTAÇÕES TÉCNICAS - METODOLOGIA PNE				47.000,00	15.240,38	11.639,78	32,4	24,8
INSERJOVEM				18.840,00	5.693,99	4.318,59	30,2	22,9
REAGE				28.160,00	9.546,39	7.321,19	33,9	26,0
MODERNIZAÇÃO DO SERVIÇO PÚBLICO DE EMPREGO				0,00	0,00	0,00		
Modern. do SPE: Proj. LSE (Livre Serv. P/ Emprego)				0,00	0,00	0,00		
PROG. 4 - RELAÇÕES C/EXTERIOR E ARTICULAÇÃO COM OUTRAS ENTIDADES				98.250,00	7.628,61	5.378,01	7,8	5,5
ACÇÕES CONJUNTAS COM OUTRAS ENTIDADES				78.750,00	0,00	0,00	0,0	0,0
Diálogo Social				0,00	0,00	0,00		
Participação em Programas Comunitários				0,00	0,00	0,00		
OUTRAS ACÇÕES CONJUNTAS COM OUTRAS ENTIDADES				78.750,00	0,00	0,00	0,0	0,0
Concursos Diversos				78.750,00	0,00	0,00	0,0	0,0
Cooperação IEFP, I.P. / Secretariado Nacional de Reabilitação				0,00	0,00	0,00		
Outras Acções				0,00	0,00	0,00		
Cooperação IEFP / Cooperativa António Sérgio				0,00	0,00	0,00		

DESIGNAÇÃO DA DESPESA	Execução Física			Execução Financeira (Un.: Euros)				
	Meta a)	Abrangidos b)	Grau Exec. b) / a)	Dotação a)	Cabimento b)	Pagamento c)	Grau Exec. b) / a)	Grau Exec. c) / a)
COOPERAÇÃO INSTITUCIONAL				0,00	0,00	0,00		
Comissão para a Igualdade no Trabalho e no Emprego (CITE)				0,00	0,00	0,00		
Serviços Sociais do MSST				0,00	0,00	0,00		
Agência Nacional Sócrates e Leonardo da Vinci				0,00	0,00	0,00		
Instituto de Gestão do Fundo Social Europeu (IGFSE)				0,00	0,00	0,00		
Outros Serviços				0,00	0,00	0,00		
Alto Comissariado p/Imigração e Minorias Étnicas				0,00	0,00	0,00		
RELAÇÕES PÚBLICAS				19.500,00	7.628,61	5.378,01	39,1	27,6
Informação para o Exterior				19.500,00	7.628,61	5.378,01	39,1	27,6
Relação Directa com os Utentes				0,00	0,00	0,00		
RELAÇÕES INTERNACIONAIS				0,00	0,00	0,00		
Organizações Internacionais				0,00	0,00	0,00		
COOPERAÇÃO BILATERAL C/ PALOPS				0,00	0,00	0,00		
Cooperação Bilateral com Outros Países e Outras Actividades				0,00	0,00	0,00		
PROG. 5 - GESTÃO E ORGANIZAÇÃO INTERNA				18.939.110,00	13.170.300,26	6.437.735,61	69,5	34,0
INFRA-ESTRUTURAS FÍSICAS				4.197.861,00	1.773.531,26	386.569,36	42,2	9,2
Centros de Emprego				362.291,00	40.220,96	8.560,34	11,1	2,4
Centros de Formação Profissional de Gestão Directa				3.601.060,00	1.557.612,37	258.793,46	43,3	7,2
Centros de Formação Profissional de Gestão Participada				0,00	0,00	0,00		
Centro de Reabilitação Profissional de Gestão Directa				201.510,00	161.714,63	111.805,16	80,3	55,5
Centro de Reabilitação Profissional de Gestão Participada				0,00	0,00	0,00		
Serviços de Coordenação Central e Regional				33.000,00	13.983,30	7.410,40	42,4	22,5
Outras Infra-Estruturas Físicas				0,00	0,00	0,00		
Funcionamento, Organização e Gestão Internas				626.615,00	510.754,09	340.432,19	81,5	54,3
Funcionamento, Organização e Gestão Internas				626.615,00	510.754,09	340.432,19	81,5	54,3
FUNCIONAMENTO - POEFDS E POR				0,00	0,00	0,00		
Funcionamento - POR				0,00	0,00	0,00		
Funcionamento - POPH				0,00	0,00	0,00		
RECURSOS HUMANOS				67.772,00	29.855,15	12.057,50	44,1	17,8
GESTÃO DE RECURSOS HUMANOS				19.967,00	13.577,38	10.298,49	68,0	51,6
Centros de Emprego				11.132,00	7.839,92	4.961,03	70,4	44,6
Centros de Formação Profissional				4.833,00	3.743,68	3.343,68	77,5	69,2
Centros de Reabilitação Profissional				480,00	200,00	200,00	41,7	41,7
Serviços de Coordenação Central e Regional				3.522,00	1.793,78	1.793,78	50,9	50,9
POR				0,00	0,00	0,00		
Pessoal Deslocado em Diversos Serviços				0,00	0,00	0,00		
DESENVOLVIMENTO DOS RECURSOS HUMANOS				0,00	0,00	0,00		
Formação Interna - Acções				0,00	0,00	0,00		
Acção Social				47.805,00	16.277,77	1.759,01	34,1	3,7
INFORMATIZAÇÃO				37.200,00	2.645,26	282,84	7,1	0,8
Hardware				34.550,00	2.220,00	0,00	6,4	0,0
Software				0,00	0,00	0,00		
Comunicação				0,00	0,00	0,00		
Outros				2.650,00	425,26	282,84	16,0	10,7
INFORMAÇÃO CIENTÍFICA E DOCUMENTAÇÃO				3.000,00	446,50	416,50	14,9	13,9
INFORMAÇÃO CIENTÍFICA E DOCUMENTAÇÃO				3.000,00	446,50	416,50	14,9	13,9
Informação Científica e Técnica				3.000,00	446,50	416,50	14,9	13,9
Actividade Editorial				0,00	0,00	0,00		
Informação Interna				0,00	0,00	0,00		
GESTÃO DE CENTROS				14.006.662,00	10.853.068,00	5.697.977,22	77,5	40,7
Centros de Emprego				3.459.458,00	2.672.818,93	1.481.781,23	77,3	42,8
Centros de Formação Profissional				9.555.374,00	7.442.410,07	3.793.509,83	77,9	39,7
Centros de Reabilitação Profissional				991.830,00	737.839,00	422.686,16	74,4	42,6
PROG 6 - OUTROS				0,00	0,00	0,00		
Restituições de Apoios Comunitários				0,00	0,00	0,00		
Cativações				0,00	0,00	0,00		
Constituição de Reserva				0,00	0,00	0,00		
ORGANISMO INTERMÉDIO	0	0		0,00	0,00	0,00		
TOTAL				189.028.392,00	146.673.195,90	67.877.645,79	77,6	35,9

(*) Número de pessoas envolvidas em componentes de medidas (ex.: majorações em ILE) cuja meta já está contemplada na medida principal.

(**) A execução física destas medidas não é contabilizada em número de abrangidos ou pessoas apoiadas, pelo que não pode ser adicionada à execução das restantes medidas.

(***) Este número inclui as colocações de desempregados e empregados

(1) Inclui a actividade realizada no âmbito das Iniciativas Locais de Emprego - Serviços de Apoio à Família

Metas e Execução Física Agregadas por:

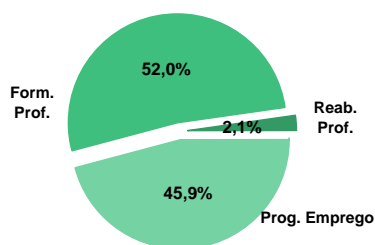
Pessoas:	117.475	71.034
a) Informação e Orientação Profissional:		30.521
b) Estruturas:	118	220
c) Feiras:		
d) Cooperativas (Investimento):	9	
f) Prémios de Igualdade de Oportunidades	8	7
g) Programa de Apoio à Iniciativa Privada (PAIPS)		

DELEGAÇÃO REGIONAL DO ALENTEJO
EXECUÇÃO FÍSICA E FINANCEIRA

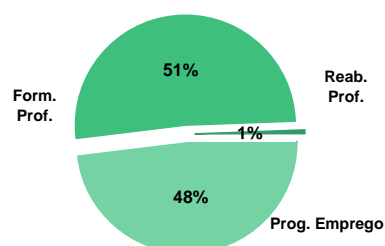
Valores acumulados a 31 de Julho de 2010

ÁREAS DE INTERVENÇÃO	Execução Física			Execução Financeira (Un.: Euros)			
	Meta	Abrangidos	Grau Exec.	Dotação	Cabimento	Pagamento	Grau Exec.
EMPREGO	19.730	11.865	60,1	26.475.762,00	17.632.119,73	6.301.226,99	23,8
Programas de Emprego	15.330	9.138	59,6	26.475.762,00	17.632.119,73	6.301.226,99	23,8
Colocações	4.400	2.727	62,0	0,00	0,00	0,00	
Colocações de Desempregados	-	2.555	-	-	-	-	-
Colocações de Empregados	-	172	-	-	-	-	-
FORMAÇÃO PROFISSIONAL	17.095	10.347	60,5	19.726.250,00	14.386.838,73	6.755.962,81	34,2
REABILITAÇÃO PROFISSIONAL	345	424	122,9	765.967,00	231.146,38	80.270,04	10,5
TOTAL	37.170	22.636	60,9	46.967.979,00	32.250.104,84	13.137.459,84	28,0
Informação e Orientação Profissional		7.837		0,00	0,00	0,00	

Abrangidos - Peso relativo



Pagamento - Peso relativo


MEDIDAS / PROGRAMAS COM MAIOR PESO RELATIVO

EXECUÇÃO FÍSICA	METAS	ABRANGIDOS	GRAU
Formação Modular	8.726	5.892	67,5
Contrato Emprego Inserção	8.463	4.300	50,8
Reconhec. e Validação de Competências	3.168	665	21,0
Cursos Educação e Formação de Adultos	3.048	3.011	98,8
Contrato Emprego Inserção +	2.481	1.456	58,7
Estágios Profissionais	1.625	629	38,7
Sist. de Aprendizagem - Gestão Directa	994	313	31,5
Estágios Prof. - Qualificação Emprego	907	498	54,9
Estágios Prof. - Qualificação Emprego	640	546	85,3
Cursos Educação e Form. de Jovens	512	101	19,7

EXECUÇÃO FINANCEIRA	DOTAÇÃO	CABIMENTO	PAGAMENTO	GRAU PAGAM
Cursos Educação e Formação de Adultos	11.226.314,00	10.156.179,27	4.600.082,87	41,0
Estágios Profissionais	5.878.018,00	4.481.673,00	1.741.021,27	29,6
Contrato Emprego Inserção +	5.545.394,00	4.028.311,05	1.074.032,30	19,4
Sist. de Aprendizagem - Gestão Directa	3.373.564,00	861.234,02	478.192,96	14,2
Estágios Prof. - Qualificação Emprego	2.609.971,00	1.755.068,98	655.191,06	25,1
Estágios Prof. - Qualificação Emprego	2.404.450,00	207.618,26	2.580,54	0,1
PEOE - Investimento	1.970.312,00	1.615.379,89	567.880,06	28,8
Formação Modular	1.634.550,00	1.048.465,96	675.739,56	41,3
Emp. de Inserção - Profissionalização	1.489.897,00	1.393.190,44	661.704,90	44,4
Reconhec. e Validação de Competências	1.367.998,00	1.318.376,38	535.623,77	39,2

PROGRAMAS DE EMPREGO	Execução Física			Execução Financeira (Un.: Euros)			
	Meta	Abrangidos	Grau Exec.	Dotação	Cabimento	Pagamento	Grau Exec.
PROGRAMAS DE FORMAÇÃO E EMPREGO	3.480	1.893	54,4	12.410.936,00	7.364.006,98	2.691.238,17	21,7
Bolsas de Formação da Iniciativa do Trabalhador	36	31	86,1	71.355,00	34.247,23	14.625,94	20,5
Estágios Profissionais - Port. 268/1997	9	12	133,3	26.118,00	10.964,25	7.321,77	28,0
Estágios Profissionais na Administração Pública				42.098,00	16.284,44	0,00	0,0
Estágios Profissionais - INOV-ART				0,00	0,00	0,00	
Estágios Profissionais - INOV-JOVEM	172	119	69,2	774.126,00	410.601,26	132.412,76	17,1
Estágios Profissionais - INOV-SOCIAL	91	58	63,7	604.800,00	447.549,56	138.084,83	22,8
Estágios Profissionais - INOV Mundus				0,00	0,00	0,00	
Estágios Profissionais - INOV EXPORT				0,00	0,00	0,00	
Estágios Profissionais	1.625	629	38,7	5.878.018,00	4.481.673,00	1.741.021,27	29,6
Estágios Qualificação-Emprego	640	546	85,3	2.609.971,00	1.755.068,98	655.191,06	25,1
Estágios Profissionais de níveis III e IV	907	498	54,9	2.404.450,00	207.618,26	2.580,54	0,1
criação de emprego e empresas	318	292	91,8	4.311.617,00	3.345.299,72	1.434.628,53	33,3
(1) (*) Programa de Estímulo à Oferta de Emprego - Investimento	104	61	58,7	1.970.312,00	1.615.379,89	567.880,06	28,8
(1) ILE - Criação de Postos de Trabalho	110	70	63,6	1.125.291,00	994.566,80	544.846,94	48,4
(1) (*) ILE - Majorações	42	15	35,7	112.127,00	71.728,66	34.056,98	30,4
APE - Criação de Postos de Trabalho	4	3	75,0	20.060,00	20.059,02	15.091,92	75,2
(*) APE - Majorações				0,00	0,00	0,00	
Apoios à Contratação	6	3	50,0	30.185,00	30.183,84	0,00	0,0
(**) Prémio de Igualdade de Oportunidades - Majorações	21		0,0	97.671,00	16.971,64	0,00	0,0
Apoio à Conversão de Contratos	1		0,0	1.677,00	1.676,88	1.676,88	100,0
APE - Apoios à criação do Próprio Emprego - PAECPE	186	97	52,2	947.344,00	594.483,59	271.075,75	28,6
Prémio de Colocação				0,00	0,00	0,00	
Apoios à Contratação para Jovens		83		0,00	0,00	0,00	
Apoios à Contratação para Adultos e Públicos Específicos		36		0,00	0,00	0,00	
Linha de Apoio à Criação de Empresas e de Emprego				0,00	0,00	0,00	
Promoção do Artesanato - Artesãos	11		0,0	6.950,00	249,40	0,00	0,0
PRODESCOOP - Cooperativas - Criação de Postos de Trabalho				0,00	0,00	0,00	
MERCADO SOCIAL DE EMPREGO	11.355	6.841	60,2	8.614.944,00	6.035.043,27	1.890.761,89	
(*) Empresas de Inserção - Investimento	4		0,0	31.946,00	28.879,40	4.024,47	12,6
Empresas de Inserção - Profissionalização	405	403	99,5	1.489.897,00	1.393.190,44	661.704,90	44,4
(*) Empresas de Inserção - Formação	185	147	79,5	278.478,00	180.444,24	65.670,22	23,6
Empresas de Inserção - Prémio Integração	5	1	20,0	40.246,00	5.030,64	5.030,64	12,5
Programas Ocupacionais - Carenciados	1		0,0	325,00	324,83	324,83	99,9
Programas Ocupacionais - Subsidiados		681		0,00	0,00	0,00	
Contrato Emprego Inserção	8.463	4.300	50,8	1.228.658,00	398.862,67	79.974,53	6,5
Contrato Emprego Inserção +	2.481	1.456	58,7	5.545.394,00	4.028.311,05	1.074.032,30	19,4
OUTRAS MEDIDAS DE PROMOÇÃO DO EMPREGO	177	112	63,3	717.917,00	550.500,14	238.138,15	33,2
FUNDO DE AJUSTAMENTO À GLOBALIZAÇÃO - FEG				0,00	0,00	0,00	
Apoios à Auto-Colocação				0,00	0,00	0,00	
Apoios a Novos Empreendedores				0,00	0,00	0,00	
Apoios à Inserção				0,00	0,00	0,00	
Apoio ao Empreendedorismo				0,00	0,00	0,00	
Planos de Integração				0,00	0,00	0,00	
Prática em Contexto de Trabalho				0,00	0,00	0,00	
Apoios à Contratação				0,00	0,00	0,00	
Bolsa de Formação				0,00	0,00	0,00	
Formação de Animadores de UNIVAS e Clubes de Emprego	42		0,0	5.000,00	0,00	0,00	0,0
PROGRAMA VIDA - EMPREGO	135	112	83,0	712.917,00	550.500,14	238.138,15	33,4
Estágios de Integração Sócio-Profissional	60	49	81,7	304.790,00	221.650,02	90.784,01	29,8
Prémio de Integração Sócio-Profissional	3	2	66,7	30.185,00	15.091,92	10.061,28	33,3
Apoios ao Emprego	72	61	84,7	377.942,00	313.758,20	137.292,86	36,3
Apoios ao Auto-Emprego				0,00	0,00	0,00	
ESTRUTURAS E OUTROS APOIOS PARA PROMOÇÃO DO EMPREGO	-	-		420.348,00	337.269,62	46.460,25	11,1
(**) Promoção do Artesanato - Feiras				0,00	0,00	0,00	
Prog. para a Promoção dos Ofícios e das Micro-empresas Artesanais - PPART				0,00	0,00	0,00	
(**) PRODESCOOP - Cooperativas - Investimento				0,00	0,00	0,00	
PROM. DE EST. E SERV. DE AP. À INSERÇÃO PROFISSIONAL	-	-	-	420.348,00	337.269,62	46.460,25	11,1
(**) Unidades de Inserção na Vida Activa (UNIVAS)		16		0,00	0,00	0,00	
(**) Clubes de Emprego				0,00	0,00	0,00	
(**) GIP - Gabinetes de Inserção Profissional	34	33	97,1	420.348,00	337.269,62	46.460,25	11,1
TOTAL	15.330	9.138	59,6	26.475.762,00	17.632.119,73	6.301.226,99	23,8

(*) Número de pessoas envolvidas em componentes de medidas (ex.: majorações em ILE) cuja meta já está contemplada na medida principal.

(**) A execução física destas medidas não é contabilizada em número de abrangidos ou pessoas apoiadas, pelo que não pode ser adicionada à execução das restantes medidas.

(1) Inclui a actividade realizada no âmbito das Iniciativas Locais de Emprego - Serviços de Apoio à Família

FORMAÇÃO PROFISSIONAL	Execução Física			Execução Financeira (Un.: Euros)			
	Meta	Abrangidos	Grau Exec.	Dotação	Cabimento	Pagamento	Grau Exec.
Sistema de Aprendizagem - Gestão Directa	994	313	31,5	3.373.564,00	861.234,02	478.192,96	14,2
Sistema de Aprendizagem - Entidades Externas	148	42	28,4	600.000,00	281.182,59	118.957,30	19,8
Sistema de Aprendizagem - Saldos				0,00	0,00	0,00	
Cursos de Educação e Formação de Jovens	512	101	19,7	1.012.682,00	385.127,80	134.118,34	13,2
Cursos de Especialização Tecnológica	171	85	49,7	312.273,00	166.206,93	85.908,23	27,5
Reconhecimento e Validação de Competências	3.168	665	21,0	1.367.998,00	1.318.376,38	535.623,77	39,2
Portugal Acolhe	71	37	52,1	22.621,00	15.646,00	4.768,00	21,1
Programa Qualificação-Emprego				0,00	0,00	0,00	
Formação Modular	8.726	5.892	67,5	1.634.550,00	1.048.465,96	675.739,56	41,3
Cursos de Educação e Formação de Adultos	3.048	3.011	98,8	11.226.314,00	10.156.179,27	4.600.082,87	41,0
Formação de Formadores	210	174	82,9	20.698,00	8.038,80	7.458,00	36,0
Formação Especial				0,00	0,00	0,00	
Formação para a Inclusão	47	27	57,4	35.550,00	26.380,98	25.113,78	70,6
IEFP, I.P. (Centros de Emprego + Centros de Form. Prof. de Gestão Directa)	17.095	10.347	60,5	19.606.250,00	14.266.838,73	6.665.962,81	34,0
Centros de Gestão Participada				0,00	0,00	0,00	
Ações em Cooperação com Outras Entidades				120.000,00	120.000,00	90.000,00	75,0
TOTAL	17.095	10.347	60,5	19.726.250,00	14.386.838,73	6.755.962,81	34,2

REABILITAÇÃO PROFISSIONAL DE PESSOAS COM DEFICIÊNCIA	Execução Física			Execução Financeira (Un.: Euros)			
	Meta	Abrangidos	Grau Exec.	Dotação	Cabimento	Pagamento	Grau Exec.
Aval. e Orientação Prof. de Pessoas com Deficiência	20	10	50,0	10.000,00	0,00	0,00	0,0
Pré-Profissionalização				0,00	0,00	0,00	
Form. para Pessoas com Deficiência - Ações em Cooperação	200	353	176,5	300.000,00	0,00	0,00	0,0
Incentivos ao Emp. de Pess. com Deficiência	15	1	6,7	96.707,00	28.009,93	5.756,82	6,0
Apoio a Actividades Independentes				0,00	0,00	0,00	
Emprego Protegido - Cent. de Emp. Protegido	17	21	123,5	90.000,00	71.937,20	24.200,44	26,9
Emprego Protegido - Enclaves	35	26	74,3	135.162,00	44.191,84	15.963,46	11,8
Prémio de Mérito				0,00	0,00	0,00	
Apoio à Colocação e Acompanhamento Pós - Colocação	43	11	25,6	50.000,00	49.999,96	6.021,88	12,0
OED Lisboa				0,00	0,00	0,00	
Ajudas Técnicas e Triciclos	15	2	13,3	84.098,00	37.007,45	28.327,44	33,7
Centros e Unidades de Reabilitação Profissional				0,00	0,00	0,00	
Centros de Gestão Participada - Reabilitação				0,00	0,00	0,00	
Organismo Intermédio				0,00	0,00	0,00	
TOTAL	345	424	122,9	765.967,00	231.146,38	80.270,04	10,5

DESIGNAÇÃO DA DESPESA	Execução Física			Execução Financeira (Un.: Euros)				
	Meta a)	Abrangidos b)	Grau Exec. b) / a)	Dotação a)	Cabimento b)	Pagamento c)	Grau Exec. b) / a)	Grau Exec. c) / a)
PROG. 1 - INTERV. ESTRUT. NOS DOMÍNIOS DO EMPREGO E DA FORM. PROF.	20.888	12.505	59,9	36.418.253,00	25.069.764,45	10.856.715,73	68,8	29,8
PROMOÇÃO DA EMPREGABILIDADE E DO EMPREGO	20.318	12.039	59,3	31.960.938,00	21.596.425,93	9.324.629,20	67,6	29,2
PROM. A FORM. QUALIFICANTE E A TRANSIÇÃO P/A VIDA ACTIVA	1.825	541	29,6	5.298.519,00	1.693.751,34	817.176,83	32,0	15,4
Sistema de Aprendizagem - Gestão Directa	994	313	31,5	3.373.564,00	861.234,02	478.192,96	25,5	14,2
Sistema de Aprendizagem - Entidades Externas	148	42	28,4	600.000,00	281.182,59	118.957,30	46,9	19,8
Sistema de Aprendizagem - Saldos				0,00	0,00	0,00		
Cursos de Educação e Formação de Jovens	512	101	19,7	1.012.682,00	385.127,80	134.118,34	38,0	13,2
Cursos de Especialização Tecnológica	171	85	49,7	312.273,00	166.206,93	85.908,23	53,2	27,5
FORMAÇÃO AO LONGO DA VIDA E ADAPTABILIDADE	12.001	6.625	55,2	3.096.524,00	2.416.735,57	1.230.757,27	78,0	39,7
Bolsas de Formação da Iniciativa do Trabalhador	36	31	86,1	71.355,00	34.247,23	14.625,94	48,0	20,5
Reconhecimento e Validação de Competências	3.168	665	21,0	1.367.998,00	1.318.376,38	535.623,77	96,4	39,2
Portugal Acolhe	71	37	52,1	22.621,00	15.646,00	4.768,00	69,2	21,1
Formação Modular	8.726	5.892	67,5	1.634.550,00	1.048.465,96	675.739,56	64,1	41,3
Programa Qualificação-Emprego				0,00	0,00	0,00		
QUALIFICAÇÃO E INSERÇÃO PROF. PARA DESEMPREGADOS	6.229	4.696	75,4	22.186.969,00	16.627.788,20	7.006.197,51	74,9	31,6
Cursos de Educação e Formação de Adultos	3.048	3.011	98,8	11.226.314,00	10.156.179,27	4.600.082,87	90,5	41,0
Estágios Profissionais - Port. 268/1997	9	12	133,3	26.118,00	10.964,25	7.321,77	42,0	28,0
Estágios Profissionais na Administração Pública				42.098,00	16.284,44	0,00	38,7	0,0
Estágios Profissionais - INOV-ART				0,00	0,00	0,00		
Estágios Profissionais	1.625	629	38,7	5.878.018,00	4.481.673,00	1.741.021,27	76,2	29,6
Estágios Profissionais - Qualificação Emprego	640	546	85,3	2.609.971,00	1.755.068,98	655.191,06	67,2	25,1
Estágios Profissionais de níveis III e IV	907	498	54,9	2.404.450,00	207.618,26	2.580,54	8,6	0,1
PROGRAMA INOV-JOVEM	263	177	67,3	1.378.926,00	858.150,82	270.497,59	62,2	19,6
Estágios Profissionais - INOV-JOVEM	172	119	69,2	774.126,00	410.601,26	132.412,76	53,0	17,1
Estágios Profissionais - INOV-SOCIAL	91	58	63,7	604.800,00	447.549,56	138.084,83	74,0	22,8
Estágios Profissionais - INOV Mundus				0,00	0,00	0,00		
Estágios Profissionais - INOV EXPORT				0,00	0,00	0,00		
APOIO À CRIAÇÃO DE EMP. NO ÂMBITO DO DESENV. LOCAL E DA ECON. SOCIAL	318	292	91,8	4.311.617,00	3.345.299,72	1.434.628,53	77,6	33,3
APOIO AO INVEST. EM INIC. LOCAIS CRIADORAS DE EMPREGO				1.970.312,00	1.615.379,89	567.880,06	82,0	28,8
(1) (*) Programa de Estímulo à Oferta de Emprego - Investimento	104	61	58,7	1.970.312,00	1.615.379,89	567.880,06	82,0	28,8
PROGRAMA DE ESTÍMULO À OFERTA DE EMPREGO	307	173	56,4	2.334.355,00	1.729.670,43	866.748,47	74,1	37,1
(1) ILE - Criação de Postos de Trabalho	110	70	63,6	1.125.291,00	994.566,80	544.846,94	88,4	48,4
(1) (*) ILE - Majorações	42	15	35,7	112.127,00	71.728,66	34.056,98	64,0	30,4
CPE - Criação de Postos de Trabalho	4	3	75,0	20.060,00	20.059,02	15.091,92	100,0	75,2
(*) CPE - Majorações				0,00	0,00	0,00		
Apoios à Contratação	6	3	50,0	30.185,00	30.183,84	0,00	100,0	0,0
f) (**) Prémio de Igualdade de Oportunidades - Majorações	21		0,0	97.671,00	16.971,64	0,00	17,4	0,0
Apoio à Conversão de Contratos	1		0,0	1.677,00	1.676,88	1.676,88	100,0	100,0
Apoios à criação do Próprio Emprego - PAECPE	186	97	52,2	947.344,00	594.483,59	271.075,75	62,8	28,6
APOIO À INT. NO MERCADO DE TRABALHO		119		0,00	0,00	0,00		
Prémio de Colocação				0,00	0,00	0,00		
Apoios à Contratação para Jovens		83		0,00	0,00	0,00		
Apoios a Contratação para Adultos e Públicos Específicos		36		0,00	0,00	0,00		
Linha de Apoio à Criação de Empresas e de Emprego				0,00	0,00	0,00		
APOIOS À PROMOÇÃO DO ARTESANATO	11		0,0	6.950,00	249,40	0,00	3,6	0,0
Promoção do Artesanato - Artesãos	11		0,0	6.950,00	249,40	0,00	3,6	0,0
c) (**) Promoção do Artesanato - Feiras				0,00	0,00	0,00		
Prog. para a Promoção dos Ofícios e das Micro-empresas Artesanais - PPART				0,00	0,00	0,00		
APOIO AO DESENVOLVIMENTO COOPERATIVO				0,00	0,00	0,00		
d) (**) PRODESCOOP - Cooperativas - Investimento				0,00	0,00	0,00		
PRODESCOOP - Cooperativas - Criação de Postos de Trabalho				0,00	0,00	0,00		
FUNDO EUROPEU DE AJUSTAMENTO À GLOBALIZAÇÃO - FEG				0,00	0,00	0,00		
Apoios à Auto-Colocação				0,00	0,00	0,00		
Apoios a Novos Empreendedores				0,00	0,00	0,00		
Apoio à Inserção				0,00	0,00	0,00		
Apoio ao Empreendedorismo				0,00	0,00	0,00		
Planos de Integração				0,00	0,00	0,00		
Prática em Contexto de Trabalho				0,00	0,00	0,00		
Apoios à Contratação				0,00	0,00	0,00		
Bolsa de Formação - FEG				0,00	0,00	0,00		
FORMAÇÃO DE AGENTES DA POLÍTICA DE EMPREGO	252	174	69,0	25.698,00	8.038,80	7.458,00	31,3	29,0
FORMAÇÃO DE AGENTES DA POLÍTICA DE EMPREGO	252	174	69,0	25.698,00	8.038,80	7.458,00	31,3	29,0
Formação de Formadores	210	174	82,9	20.698,00	8.038,80	7.458,00	38,8	36,0
Formação de Animadores de UNIVAS e Clubes de Emprego	42		0,0	5.000,00	0,00	0,00	0,0	0,0
ACÇÕES EM COOPERAÇÃO				120.000,00	120.000,00	90.000,00	100,0	75,0
Centros de Gestão Participada				0,00	0,00	0,00		
Acções em Cooperação com Outras Entidades				120.000,00	120.000,00	90.000,00	100,0	75,0

DESIGNAÇÃO DA DESPESA	Execução Física			Execução Financeira (Un.: Euros)				
	Meta a)	Abrangidos b)	Grau Exec. b) / a)	Dotação a)	Cabimento b)	Pagamento c)	Grau Exec. b) / a)	Grau Exec. c) / a)
PROG. 2 - INTEGRAÇÃO ECON. E SOCIAL DOS GRUPOS SOCIAIS DESFAV.	11.882	7.404	62,3	10.129.378,00	6.843.070,77	2.234.283,86	67,6	22,1
PROMOVER O EMP. E A EMPREGABILIDADE DOS GRUPOS PART. DESFAVORECIDOS	11.882	7.404	62,3	10.129.378,00	6.843.070,77	2.234.283,86	67,6	22,1
ACÇÕES DE DESENV.PESSOAL E PROF. PESSOAS C/DEFICIÊNCIA	220	363	165,0	310.000,00	0,00	0,00	0,0	0,0
Aval. e Orientação Prof. de Pessoas com Deficiência	20	10	50,0	10.000,00	0,00	0,00	0,0	0,0
Pré-Profissionalização				0,00	0,00	0,00		
Form. para Pessoas com Deficiência - Acções em Cooperação	200	353	176,5	300.000,00	0,00	0,00	0,0	0,0
APOIOS AO EMPREGO E À CONTRATAÇÃO PESSOAS C/DEFICIÊNCIA	125	61	48,8	455.967,00	231.146,38	80.270,04	50,7	17,6
Incentivos ao Emp. de Pess. com Deficiência	15	1	6,7	96.707,00	28.009,93	5.756,82	29,0	6,0
Apoio a Actividades Independentes				0,00	0,00	0,00		
Emprego Protegido - Cent. de Emp. Protegido	17	21	123,5	90.000,00	71.937,20	24.200,44	79,9	26,9
Emprego Protegido - Enclaves	35	26	74,3	135.162,00	44.191,84	15.963,46	32,7	11,8
Prémio de Mérito				0,00	0,00	0,00		
Apoio à Colocação e Acompanhamento Pós - Colocação	43	11	25,6	50.000,00	49.999,96	6.021,88	100,0	12,0
OED Lisboa				0,00	0,00	0,00		
Ajudas Técnicas e Triciclos	15	2	13,3	84.098,00	37.007,45	28.327,44	44,0	33,7
ACÇÕES DE FORM. PROF. DE GRUPOS DESFAVORECIDOS	47	27	57,4	35.550,00	26.380,98	25.113,78	74,2	70,6
Formação Especial				0,00	0,00	0,00		
Formação para a Inclusão	47	27	57,4	35.550,00	26.380,98	25.113,78	74,2	70,6
PROGRAMA VIDA - EMPREGO	135	112	83,0	712.917,00	550.500,14	238.138,15	77,2	33,4
Estágios de Integração Sócio-Profissional	60	49	81,7	304.790,00	221.650,02	90.784,01	72,7	29,8
Prémio de Integração Sócio-Profissional	3	2	66,7	30.185,00	15.091,92	10.061,28	50,0	33,3
Apoios ao Emprego	72	61	84,7	377.942,00	313.758,20	137.292,86	83,0	36,3
Apoios ao Auto-Emprego				0,00	0,00	0,00		
DESENV. A REDE DE EQUIP. E SERV. DE PROMOÇÃO E DESENV.SOCIAL				0,00	0,00	0,00		
Centros e Unidades de Reabilitação Profissional				0,00	0,00	0,00		
DINAMIZAÇÃO E PROMOÇÃO DO MERCADO SOCIAL DE EMPREGO	11.355	6.841	60,2	8.614.944,00	6.035.043,27	1.890.761,89	70,1	21,9
(*) Empresas de Inserção - Investimento	4		0,0	31.946,00	28.879,40	4.024,47	90,4	12,6
Empresas de Inserção - Profissionalização	405	403	99,5	1.489.897,00	1.393.190,44	661.704,90	93,5	44,4
(*) Empresas de Inserção - Formação	185	147	79,5	278.478,00	180.444,24	65.670,22	64,8	23,6
Empresas de Inserção - Prémio Integração	5	1	20,0	40.246,00	5.030,64	5.030,64	12,5	12,5
Programas Ocupacionais - Carençados	1		0,0	325,00	324,83	324,83	99,9	99,9
Programas Ocupacionais - Subsidiados		681		0,00	0,00	0,00		
Contrato Emprego Inserção	8.463	4.300	50,8	1.228.658,00	398.862,67	79.974,53	32,5	6,5
Contrato Emprego Inserção +	2.481	1.456	58,7	5.545.394,00	4.028.311,05	1.074.032,30	72,6	19,4
Centros de Gestão Participada - Reabilitação				0,00	0,00	0,00		
PROG. 3 - INTERV. PARA A ORG.E GESTÃO DO MERC EMP.E DA FORM. PROF.	4.400	2.727	62,0	880.367,00	738.808,43	236.847,00	83,9	26,9
DESENV. E MODERNIZAÇÃO DAS ESTRUTURAS E SERV. DE APOIO AO EMP. E FORM.				855.048,00	725.238,22	234.453,85	84,8	27,4
PROM. DE EST. E SERV. DE AP. À INSERÇÃO PROFISSIONAL				420.348,00	337.269,62	46.460,25	80,2	11,1
b) (**) Unidades de Inserção na Vida Activa (UNIVAS)		16		0,00	0,00	0,00		
b) (**) Clubes de Emprego				0,00	0,00	0,00		
b) (**) GIP - Gabinetes de Inserção Profissional	34	33	97,1	420.348,00	337.269,62	46.460,25	80,2	11,1
a) (**) Informação e Orientação Profissional		7.837		0,00	0,00	0,00		
Certificação Profissional				5.000,00	368,60	368,60	7,4	7,4
Estudos e Investigação				25.000,00	0,00	0,00	0,0	0,0
Processos e Métodos Didácticos				0,00	0,00	0,00		
Observatório do Emprego e Formação				0,00	0,00	0,00		
Regime Prest. Desemp. - DL nº220 de 03/11/2006				404.700,00	387.600,00	187.625,00	95,8	46,4
COLOCAÇÃO	4.400	2.727	62,0	2.600,00	0,00	0,00	0,0	0,0
(***) Prod. de Instrumentos Téc. de Sup. à Actividade de Colocação	4.400	2.727	62,0	0,00	0,00	0,00		
COLOCAÇÃO EXTERNA				2.600,00	0,00	0,00	0,0	0,0
Rede Eures				2.600,00	0,00	0,00	0,0	0,0
PRESTAÇÕES TÉCNICAS - METODOLOGIA PNE				22.719,00	13.570,21	2.393,15	59,7	10,5
INSERJOVEM				8.365,00	5.349,35	710,29	63,9	8,5
REAGE				14.354,00	8.220,86	1.682,86	57,3	11,7
MODERNIZAÇÃO DO SERVIÇO PÚBLICO DE EMPREGO				0,00	0,00	0,00		
Modern. do SPE: Proj. LSE (Livre Serv. P/ Emprego)				0,00	0,00	0,00		
PROG. 4 - RELAÇÕES C/EXTERIOR E ARTICULAÇÃO COM OUTRAS ENTIDADES				290.514,00	4.876,52	3.076,52	1,7	1,1
ACÇÕES CONJUNTAS COM OUTRAS ENTIDADES				163.914,00	0,00	0,00	0,0	0,0
Diálogo Social				0,00	0,00	0,00		
Participação em Programas Comunitários				0,00	0,00	0,00		
OUTRAS ACÇÕES CONJUNTAS COM OUTRAS ENTIDADES				163.914,00	0,00	0,00	0,0	0,0
Concursos Diversos				161.414,00	0,00	0,00	0,0	0,0
Cooperação IEFP, I.P. / Secretariado Nacional de Reabilitação				0,00	0,00	0,00		
Outras Acções				2.500,00	0,00	0,00	0,0	0,0
Cooperação IEFP / Cooperativa António Sérgio				0,00	0,00	0,00		

DESIGNAÇÃO DA DESPESA	Execução Física			Execução Financeira (Un.: Euros)				
	Meta a)	Abrangidos b)	Grau Exec. b) / a)	Dotação a)	Cabimento b)	Pagamento c)	Grau Exec. b) / a)	Grau Exec. c) / a)
COOPERAÇÃO INSTITUCIONAL				0,00	0,00	0,00		
Comissão para a Igualdade no Trabalho e no Emprego (CITE)				0,00	0,00	0,00		
Serviços Sociais do MSST				0,00	0,00	0,00		
Agência Nacional Sócrates e Leonardo da Vinci				0,00	0,00	0,00		
Instituto de Gestão do Fundo Social Europeu (IGFSE)				0,00	0,00	0,00		
Outros Serviços				0,00	0,00	0,00		
Alto Comissariado p/Imigração e Minorias Étnicas				0,00	0,00	0,00		
RELAÇÕES PÚBLICAS				84.200,00	4.876,52	3.076,52	5,8	3,7
Informação para o Exterior				76.500,00	4.876,52	3.076,52	6,4	4,0
Relação Directa com os Utentes				7.700,00	0,00	0,00	0,0	0,0
RELAÇÕES INTERNACIONAIS				42.400,00	0,00	0,00	0,0	0,0
Organizações Internacionais				0,00	0,00	0,00		
COOPERAÇÃO BILATERAL C/ PALOPS				0,00	0,00	0,00		
Cooperação Bilateral com Outros Países e Outras Actividades				42.400,00	0,00	0,00	0,0	0,0
PROG. 5 - GESTÃO E ORGANIZAÇÃO INTERNA				8.301.936,00	5.807.971,26	2.574.583,46	70,0	31,0
INFRA-ESTRUTURAS FÍSICAS				1.404.261,00	716.336,07	177.536,96	51,0	12,6
Centros de Emprego				119.141,00	6.238,76	1.373,35	5,2	1,2
Centros de Formação Profissional de Gestão Directa				1.224.000,00	704.817,31	170.883,61	57,6	14,0
Centros de Formação Profissional de Gestão Participada				0,00	0,00	0,00		
Centro de Reabilitação Profissional de Gestão Directa				0,00	0,00	0,00		
Centro de Reabilitação Profissional de Gestão Participada				0,00	0,00	0,00		
Serviços de Coordenação Central e Regional				35.120,00	5.280,00	5.280,00	15,0	15,0
Outras Infra-Estruturas Físicas				26.000,00	0,00	0,00	0,0	0,0
Funcionamento, Organização e Gestão Internas				503.228,00	287.802,06	148.377,13	57,2	29,5
Funcionamento, Organização e Gestão Internas				503.228,00	287.802,06	148.377,13	57,2	29,5
FUNCIONAMENTO - POEFDS E POR				0,00	0,00	0,00		
Funcionamento - POR				0,00	0,00	0,00		
Funcionamento - POPH				0,00	0,00	0,00		
RECURSOS HUMANOS				219.187,00	72.260,36	51.793,89	33,0	23,6
GESTÃO DE RECURSOS HUMANOS				211.187,00	71.992,41	51.600,44	34,1	24,4
Centros de Emprego				66.957,00	30.508,34	23.981,85	45,6	35,8
Centros de Formação Profissional				86.690,00	38.444,07	26.673,74	44,3	30,8
Centros de Reabilitação Profissional				0,00	0,00	0,00		
Serviços de Coordenação Central e Regional				57.540,00	3.040,00	944,85	5,3	1,6
POR				0,00	0,00	0,00		
Pessoal Deslocado em Diversos Serviços				0,00	0,00	0,00		
DESENVOLVIMENTO DOS RECURSOS HUMANOS				0,00	0,00	0,00		
Formação Interna - Acções				0,00	0,00	0,00		
Ação Social				8.000,00	267,95	193,45	3,3	2,4
INFORMATIZAÇÃO				28.380,00	27.107,35	2.987,97	95,5	10,5
Hardware				25.880,00	25.048,16	1.928,78	96,8	7,5
Software				0,00	0,00	0,00		
Comunicação				0,00	0,00	0,00		
Outros				2.500,00	2.059,19	1.059,19	82,4	42,4
INFORMAÇÃO CIENTÍFICA E DOCUMENTAÇÃO				10.000,00	80,00	80,00	0,8	0,8
INFORMAÇÃO CIENTÍFICA E DOCUMENTAÇÃO				10.000,00	80,00	80,00	0,8	0,8
Informação Científica e Técnica				10.000,00	80,00	80,00	0,8	0,8
Actividade Editorial				0,00	0,00	0,00		
Informação Interna				0,00	0,00	0,00		
GESTÃO DE CENTROS				6.136.880,00	4.704.385,42	2.193.807,51	76,7	35,7
Centros de Emprego				1.373.222,00	1.026.194,52	514.443,08	74,7	37,5
Centros de Formação Profissional				4.763.658,00	3.678.190,90	1.679.364,43	77,2	35,3
Centros de Reabilitação Profissional				0,00	0,00	0,00		
PROG 6 - OUTROS				0,00	0,00	0,00		
Restituições de Apoios Comunitários				0,00	0,00	0,00		
Cativações				0,00	0,00	0,00		
Constituição de Reserva				0,00	0,00	0,00		
ORGANISMO INTERMÉDIO	0	0		0,00	0,00	0,00		
TOTAL				56.020.448,00	38.464.491,43	15.905.506,57	68,7	28,4

(*) Número de pessoas envolvidas em componentes de medidas (ex.: majorações em ILE) cuja meta já está contemplada na medida principal.

(**) A execução física destas medidas não é contabilizada em número de abrangidos ou pessoas apoiadas, pelo que não pode ser adicionada à execução das restantes medidas.

(***) Este número inclui as colocações de desempregados e empregados

(1) Inclui a actividade realizada no âmbito das Iniciativas Locais de Emprego - Serviços de Apoio à Família

Metas e Execução Física Agregadas por:

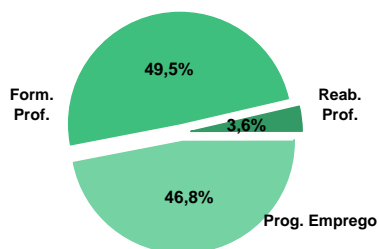
Pessoas:	37.170	22.636
a) Informação e Orientação Profissional:		7.837
b) Estruturas:	34	49
c) Feiras:		
d) Cooperativas (Investimento):		
f) Prémios de Igualdade de Oportunidades	21	
g) Programa de Apoio à Iniciativa Privada (PAIPS)		

DELEGAÇÃO REGIONAL DO ALGARVE
EXECUÇÃO FÍSICA E FINANCEIRA

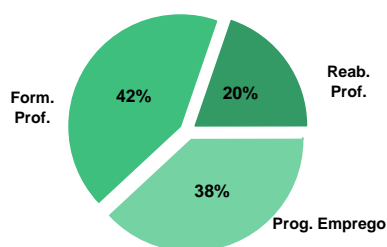
Valores acumulados a 31 de Julho de 2010

ÁREAS DE INTERVENÇÃO	Execução Física			Execução Financeira (Un.: Euros)			
	Meta	Abrangidos	Grau Exec.	Dotação	Cabimento	Pagamento	Grau Exec.
EMPREGO	12.136	7.354	60,6	10.637.040,00	7.682.454,17	2.896.252,11	27,2
Programas de Emprego	6.818	4.373	64,1	10.637.040,00	7.682.454,17	2.896.252,11	27,2
Colocações	5.318	2.981	56,1	0,00	0,00	0,00	
Colocações de Desempregados	-	2.775	-	-	-	-	-
Colocações de Empregados	-	206	-	-	-	-	-
FORMAÇÃO PROFISSIONAL	7.289	4.625	63,5	8.124.417,00	6.558.208,98	3.186.122,63	39,2
REABILITAÇÃO PROFISSIONAL	469	338	72,1	3.183.202,00	3.119.913,60	1.505.690,01	47,3
TOTAL	19.894	12.317	61,9	21.944.659,00	17.360.576,75	7.588.064,75	34,6
Informação e Orientação Profissional		3.491		0,00	0,00	0,00	

Abrangidos - Peso relativo



Pagamento - Peso relativo


MEDIDAS / PROGRAMAS COM MAIOR PESO RELATIVO

EXECUÇÃO FÍSICA	METAS	ABRANGIDOS	GRAU
Contrato Emprego Inserção	3.623	2.374	65,5
Formação Modular	3.310	1.932	58,4
Cursos Educação e Formação de Adultos	1.587	1.326	83,6
Reconhec. e Validação de Competências	1.000	466	46,6
Estágios Profissionais	880	535	60,8
Sist. de Aprendizagem - Gestão Directa	653	448	68,6
Contrato Emprego Inserção +	532	259	48,7
Estágios Prof. - Qualificação Emprego	524	320	61,1
Estágios Profissionais - INOV-JOVEM	385	195	50,6
Form.p/ Pessoas c/ Def. - Acções Coop.	360	298	82,8

EXECUÇÃO FINANCEIRA	DOTAÇÃO	CABIMENTO	PAGAMENTO	GRAU PAGAM
Estágios Profissionais	4.323.743,00	3.657.601,59	1.358.951,93	31,4
Cursos Educação e Formação de Adultos	4.278.273,00	3.966.943,68	2.005.242,53	46,9
Form.p/ Pessoas c/ Def. - Acções Coop.	3.000.000,00	2.999.738,83	1.428.621,92	47,6
Sist. de Aprendizagem - Gestão Directa	1.382.253,00	1.100.205,78	589.322,67	42,6
Sist. Aprendizagem - Entidades Externas	1.373.247,00	594.272,80	115.049,85	8,4
Estágios Profissionais - INOV-JOVEM	1.109.034,00	788.847,10	413.844,72	37,3
Contrato Emprego Inserção +	1.089.199,00	632.712,97	109.405,79	10,0
PEOE - Investimento	687.185,00	604.613,43	302.428,74	44,0
Estágios Prof. - Qualificação Emprego	677.001,00	409.486,37	132.048,01	19,5
Estágios Prof. - Qualificação Emprego	581.070,00	165.166,79	0,00	0,0

PROGRAMAS DE EMPREGO	Execução Física			Execução Financeira (Un.: Euros)			
	Meta	Abrangidos	Grau Exec.	Dotação	Cabimento	Pagamento	Grau Exec.
PROGRAMAS DE FORMAÇÃO E EMPREGO	2.231	1.197	53,7	7.077.644,00	5.243.466,01	1.994.947,41	28,2
Bolsas de Formação da Iniciativa do Trabalhador	13	6	46,2	28.094,00	7.536,05	6.084,69	21,7
Estágios Profissionais - Port. 268/1997	5	9	180,0	15.413,00	15.316,89	15.316,89	99,4
Estágios Profissionais na Administração Pública				66.154,00	18.042,00	0,00	0,0
Estágios Profissionais - INOV-ART				0,00	0,00	0,00	
Estágios Profissionais - INOV-JOVEM	385	195	50,6	1.109.034,00	788.847,10	413.844,72	37,3
Estágios Profissionais - INOV-SOCIAL	77	31	40,3	277.135,00	181.469,22	68.701,17	24,8
Estágios Profissionais - INOV Mundus				0,00	0,00	0,00	
Estágios Profissionais - INOV EXPORT				0,00	0,00	0,00	
Estágios Profissionais	880	535	60,8	4.323.743,00	3.657.601,59	1.358.951,93	31,4
Estágios Qualificação-Emprego	347	101	29,1	677.001,00	409.486,37	132.048,01	19,5
Estágios Profissionais de níveis III e IV	524	320	61,1	581.070,00	165.166,79	0,00	0,0
CRIAÇÃO DE EMPREGO E EMPRESAS	116	215	185,3	1.434.702,00	1.199.391,90	647.165,86	45,1
(1) (*) Programa de Estímulo à Oferta de Emprego - Investimento	28	15	53,6	687.185,00	604.613,43	302.428,74	44,0
(1) ILE - Criação de Postos de Trabalho	35	25	71,4	389.446,00	332.657,86	203.504,88	52,3
(1) (*) ILE - Majorações	10	2	20,0	19.623,00	16.601,71	12.116,03	61,7
APE - Criação de Postos de Trabalho	1		0,0	5.031,00	5.030,64	0,00	0,0
(*) APE - Majorações	1		0,0	1.007,00	1.006,13	0,00	0,0
Apoios à Contratação				0,00	0,00	0,00	
(**) Prémio de Igualdade de Oportunidades - Majorações				0,00	0,00	0,00	
Apoio à Conversão de Contratos				0,00	0,00	0,00	
APE - Apoios à criação do Próprio Emprego - PAECPE	70	81	115,7	292.514,00	201.895,52	129.116,21	44,1
Prémio de Colocação				0,00	0,00	0,00	
Apoios à Contratação para Jovens		80		0,00	0,00	0,00	
Apoios à Contratação para Adultos e Públicos Específicos		29		0,00	0,00	0,00	
Linha de Apoio à Criação de Empresas e de Emprego				0,00	0,00	0,00	
Promoção do Artesanato - Artesãos	10		0,0	3.675,00	1.366,00	0,00	0,0
PRODESCOOP - Cooperativas - Criação de Postos de Trabalho				36.221,00	36.220,61	0,00	0,0
MERCADO SOCIAL DE EMPREGO	4.409	2.899	65,8	1.605.144,00	833.758,29	137.546,23	
(*) Empresas de Inserção - Investimento				0,00	0,00	0,00	
Empresas de Inserção - Profissionalização	5	2	40,0	20.000,00	0,00	0,00	0,0
(*) Empresas de Inserção - Formação				0,00	0,00	0,00	
Empresas de Inserção - Prémio Integração	1		0,0	5.912,00	5.911,00	0,00	0,0
Programas Ocupacionais - Carenciados	7	7	100,0	7.064,00	7.060,44	7.060,44	99,9
Programas Ocupacionais - Subsidiados	241	257	106,6	0,00	0,00	0,00	
Contrato Emprego Inserção	3.623	2.374	65,5	482.969,00	188.073,88	21.080,00	4,4
Contrato Emprego Inserção +	532	259	48,7	1.089.199,00	632.712,97	109.405,79	10,0
OUTRAS MEDIDAS DE PROMOÇÃO DO EMPREGO	62	62	100,0	335.100,00	225.237,90	87.582,55	26,1
FUNDO DE AJUSTAMENTO À GLOBALIZAÇÃO - FEG				0,00	0,00	0,00	
Apoios à Auto-Colocação				0,00	0,00	0,00	
Apoios a Novos Empreendedores				0,00	0,00	0,00	
Apoios à Inserção				0,00	0,00	0,00	
Apoio ao Empreendedorismo				0,00	0,00	0,00	
Planos de Integração				0,00	0,00	0,00	
Prática em Contexto de Trabalho				0,00	0,00	0,00	
Apoios à Contratação				0,00	0,00	0,00	
Bolsa de Formação				0,00	0,00	0,00	
Formação de Animadores de UNIVAS e Clubes de Emprego				0,00	0,00	0,00	
PROGRAMA VIDA - EMPREGO	62	62	100,0	335.100,00	225.237,90	87.582,55	26,1
Estágios de Integração Sócio-Profissional	34	43	126,5	181.000,00	150.659,95	62.800,56	34,7
Prémio de Integração Sócio-Profissional	1		0,0	5.100,00	0,00	0,00	0,0
Apoios ao Emprego	26	19	73,1	141.400,00	74.577,95	24.781,99	17,5
Apoios ao Auto-Emprego	1		0,0	7.600,00	0,00	0,00	0,0
ESTRUTURAS E OUTROS APOIOS PARA PROMOÇÃO DO EMPREGO	-	-		184.450,00	180.600,07	29.010,06	15,7
(**) Promoção do Artesanato - Feiras				0,00	0,00	0,00	
Prog. para a Promoção dos Ofícios e das Micro-empresas Artesanais - PPART				0,00	0,00	0,00	
(**) PRODESCOOP - Cooperativas - Investimento				0,00	0,00	0,00	
PROM. DE EST. E SERV. DE AP. À INSERÇÃO PROFISSIONAL	-	-	-	184.450,00	180.600,07	29.010,06	15,7
(**) Unidades de Inserção na Vida Activa (UNIVAS)		3		0,00	0,00	0,00	
(**) Clubes de Emprego				0,00	0,00	0,00	
(**) GIP - Gabinetes de Inserção Profissional	17	17	100,0	184.450,00	180.600,07	29.010,06	15,7
TOTAL	6.818	4.373	64,1	10.637.040,00	7.682.454,17	2.896.252,11	27,2

(*) Número de pessoas envolvidas em componentes de medidas (ex.: majorações em ILE) cuja meta já está contemplada na medida principal.

(**) A execução física destas medidas não é contabilizada em número de abrangidos ou pessoas apoiadas, pelo que não pode ser adicionada à execução das restantes medidas.

(1) Inclui a actividade realizada no âmbito das Iniciativas Locais de Emprego - Serviços de Apoio à Família

FORMAÇÃO PROFISSIONAL	Execução Física			Execução Financeira (Un.: Euros)			
	Meta	Abrangidos	Grau Exec.	Dotação	Cabimento	Pagamento	Grau Exec.
Sistema de Aprendizagem - Gestão Directa	653	448	68,6	1.382.253,00	1.100.205,78	589.322,67	42,6
Sistema de Aprendizagem - Entidades Externas	251	157	62,5	1.373.247,00	594.272,80	115.049,85	8,4
Sistema de Aprendizagem - Saldos				0,00	0,00	0,00	
Cursos de Educação e Formação de Jovens	47	46	97,9	123.953,00	105.080,35	41.633,35	33,6
Cursos de Especialização Tecnológica				0,00	0,00	0,00	
Reconhecimento e Validação de Competências	1.000	466	46,6	517.000,00	488.404,05	230.402,05	44,6
Portugal Acolhe	335	180	53,7	22.880,00	9.918,40	6.470,40	28,3
Programa Qualificação-Emprego				0,00	0,00	0,00	
Formação Modular	3.310	1.932	58,4	418.311,00	289.691,52	194.370,58	46,5
Cursos de Educação e Formação de Adultos	1.587	1.326	83,6	4.278.273,00	3.966.943,68	2.005.242,53	46,9
Formação de Formadores	106	70	66,0	8.500,00	3.692,40	3.631,20	42,7
Formação Especial				0,00	0,00	0,00	
Formação para a Inclusão				0,00	0,00	0,00	
IEFP, I.P. (Centros de Emprego + Centros de Form. Prof. de Gestão Directa)	7.289	4.625	63,5	8.124.417,00	6.558.208,98	3.186.122,63	39,2
Centros de Gestão Participada				0,00	0,00	0,00	
Ações em Cooperação com Outras Entidades				0,00	0,00	0,00	
TOTAL	7.289	4.625	63,5	8.124.417,00	6.558.208,98	3.186.122,63	39,2

REABILITAÇÃO PROFISSIONAL DE PESSOAS COM DEFICIÊNCIA	Execução Física			Execução Financeira (Un.: Euros)			
	Meta	Abrangidos	Grau Exec.	Dotação	Cabimento	Pagamento	Grau Exec.
Aval. e Orientação Prof. de Pessoas com Deficiência	24	7	29,2	4.000,00	3.950,48	209,61	5,2
Pré-Profissionalização				0,00	0,00	0,00	
Form. para Pessoas com Deficiência - Ações em Cooperação	360	298	82,8	3.000.000,00	2.999.738,83	1.428.621,92	47,6
Incentivos ao Emp. de Pess. com Deficiência	33	6	18,2	105.010,00	81.461,27	49.637,73	47,3
Apoio a Actividades Independentes				0,00	0,00	0,00	
Emprego Protegido - Cent. de Emp. Protegido				0,00	0,00	0,00	
Emprego Protegido - Enclaves	2	2	100,0	8.092,00	0,00	0,00	0,0
Prémio de Mérito				0,00	0,00	0,00	
Apoio à Colocação e Acompanhamento Pós - Colocação	44	25	56,8	11.000,00	7.553,97	11,70	0,1
OED Lisboa				0,00	0,00	0,00	
Ajudas Técnicas e Triciclos	6		0,0	55.100,00	27.209,05	27.209,05	49,4
Centros e Unidades de Reabilitação Profissional				0,00	0,00	0,00	
Centros de Gestão Participada - Reabilitação				0,00	0,00	0,00	
Organismo Intermédio				0,00	0,00	0,00	
TOTAL	469	338	72,1	3.183.202,00	3.119.913,60	1.505.690,01	47,3

DESIGNAÇÃO DA DESPESA	Execução Física			Execução Financeira (Un.: Euros)				
	Meta a)	Abrangidos b)	Grau Exec. b) / a)	Dotação a)	Cabimento b)	Pagamento c)	Grau Exec. b) / a)	Grau Exec. c) / a)
PROG. 1 - INTERV. ESTRUT. NOS DOMÍNIOS DO EMPREGO E DA FORM. PROF.	9.636	6.037	62,7	16.636.763,00	13.001.066,89	5.828.235,90	78,1	35,0
PROMOÇÃO DA EMPREGABILIDADE E DO EMPREGO	9.414	5.752	61,1	15.193.561,00	11.797.982,59	5.177.438,84	77,7	34,1
PROM. A FORM. QUALIFICANTE E A TRANSIÇÃO P/A VIDA ACTIVA	951	651	68,5	2.879.453,00	1.799.558,93	746.005,87	62,5	25,9
Sistema de Aprendizagem - Gestão Directa	653	448	68,6	1.382.253,00	1.100.205,78	589.322,67	79,6	42,6
Sistema de Aprendizagem - Entidades Externas	251	157	62,5	1.373.247,00	594.272,80	115.049,85	43,3	8,4
Sistema de Aprendizagem - Saldos				0,00	0,00	0,00		
Cursos de Educação e Formação de Jovens	47	46	97,9	123.953,00	105.080,35	41.633,35	84,8	33,6
Cursos de Especialização Tecnológica				0,00	0,00	0,00		
FORMAÇÃO AO LONGO DA VIDA E ADAPTABILIDADE	4.658	2.584	55,5	986.285,00	795.550,02	437.327,72	80,7	44,3
Bolsas de Formação da Iniciativa do Trabalhador	13	6	46,2	28.094,00	7.536,05	6.084,69	26,8	21,7
Reconhecimento e Validação de Competências	1.000	466	46,6	517.000,00	488.404,05	230.402,05	94,5	44,6
Portugal Acolhe	335	180	53,7	22.880,00	9.918,40	6.470,40	43,3	28,3
Formação Modular	3.310	1.932	58,4	418.311,00	289.691,52	194.370,58	69,3	46,5
Programa Qualificação-Emprego				0,00	0,00	0,00		
QUALIFICAÇÃO E INSERÇÃO PROF. PARA DESEMPREGADOS	3.343	2.291	68,5	9.941.654,00	8.232.557,32	3.511.559,36	82,8	35,3
Cursos de Educação e Formação de Adultos	1.587	1.326	83,6	4.278.273,00	3.966.943,68	2.005.242,53	92,7	46,9
Estágios Profissionais - Port. 268/1997	5	9	180,0	15.413,00	15.316,89	15.316,89	99,4	99,4
Estágios Profissionais na Administração Pública				66.154,00	18.042,00	0,00	27,3	0,0
Estágios Profissionais - INOV-ART				0,00	0,00	0,00		
Estágios Profissionais	880	535	60,8	4.323.743,00	3.657.601,59	1.358.951,93	84,6	31,4
Estágios Profissionais - Qualificação Emprego	347	101	29,1	677.001,00	409.486,37	132.048,01	60,5	19,5
Estágios Profissionais de níveis III e IV	524	320	61,1	581.070,00	165.166,79	0,00	28,4	0,0
PROGRAMA INOV-JOVEM	462	226	48,9	1.386.169,00	970.316,32	482.545,89	70,0	34,8
Estágios Profissionais - INOV-JOVEM	385	195	50,6	1.109.034,00	788.847,10	413.844,72	71,1	37,3
Estágios Profissionais - INOV-SOCIAL	77	31	40,3	277.135,00	181.469,22	68.701,17	65,5	24,8
Estágios Profissionais - INOV Mundus				0,00	0,00	0,00		
Estágios Profissionais - INOV EXPORT				0,00	0,00	0,00		
APOIO À CRIAÇÃO DE EMP. NO ÂMBITO DO DESENV. LOCAL E DA ECON. SOCIAL	116	215	185,3	1.434.702,00	1.199.391,90	647.165,86	83,6	45,1
APOIO AO INVEST. EM INIC. LOCAIS CRIADORAS DE EMPREGO				687.185,00	604.613,43	302.428,74	88,0	44,0
(1) (*) Programa de Estímulo à Oferta de Emprego - Investimento	28	15	53,6	687.185,00	604.613,43	302.428,74	88,0	44,0
PROGRAMA DE ESTÍMULO À OFERTA DE EMPREGO	106	106	100,0	707.621,00	557.191,86	344.737,12	78,7	48,7
(1) ILE - Criação de Postos de Trabalho	35	25	71,4	389.446,00	332.657,86	203.504,88	85,4	52,3
(1) (*) ILE - Majorações	10	2	20,0	19.623,00	16.601,71	12.116,03	84,6	61,7
CPE - Criação de Postos de Trabalho	1		0,0	5.031,00	5.030,64	0,00	100,0	0,0
(*) CPE - Majorações	1		0,0	1.007,00	1.006,13	0,00	99,9	0,0
Apoios à Contratação				0,00	0,00	0,00		
f) (**) Prémio de Igualdade de Oportunidades - Majorações				0,00	0,00	0,00		
Apoio à Conversão de Contratos				0,00	0,00	0,00		
Apoios à criação do Próprio Emprego - PAECPE	70	81	115,7	292.514,00	201.895,52	129.116,21	69,0	44,1
APOIO À INT. NO MERCADO DE TRABALHO		109		0,00	0,00	0,00		
Prémio de Colocação				0,00	0,00	0,00		
Apoios à Contratação para Jovens		80		0,00	0,00	0,00		
Apoios a Contratação para Adultos e Públicos Específicos		29		0,00	0,00	0,00		
Linha de Apoio à Criação de Empresas e de Emprego				0,00	0,00	0,00		
APOIOS À PROMOÇÃO DO ARTESANATO	10		0,0	3.675,00	1.366,00	0,00	37,2	0,0
Promoção do Artesanato - Artesãos	10		0,0	3.675,00	1.366,00	0,00	37,2	0,0
c) (**) Promoção do Artesanato - Feiras				0,00	0,00	0,00		
Prog. para a Promoção dos Ofícios e das Micro-empresas Artesanais - PPART				0,00	0,00	0,00		
APOIO AO DESENVOLVIMENTO COOPERATIVO				36.221,00	36.220,61	0,00	100,0	0,0
d) (**) PRODESCOOP - Cooperativas - Investimento				0,00	0,00	0,00		
PRODESCOOP - Cooperativas - Criação de Postos de Trabalho				36.221,00	36.220,61	0,00	100,0	0,0
FUNDO EUROPEU DE AJUSTAMENTO À GLOBALIZAÇÃO - FEG				0,00	0,00	0,00		
Apoios à Auto-Colocação				0,00	0,00	0,00		
Apoios a Novos Empreendedores				0,00	0,00	0,00		
Apoio à Inserção				0,00	0,00	0,00		
Apoio ao Empreendedorismo				0,00	0,00	0,00		
Planos de Integração				0,00	0,00	0,00		
Prática em Contexto de Trabalho				0,00	0,00	0,00		
Apoios à Contratação				0,00	0,00	0,00		
Bolsa de Formação - FEG				0,00	0,00	0,00		
FORMAÇÃO DE AGENTES DA POLÍTICA DE EMPREGO	106	70	66,0	8.500,00	3.692,40	3.631,20	43,4	42,7
FORMAÇÃO DE AGENTES DA POLÍTICA DE EMPREGO	106	70	66,0	8.500,00	3.692,40	3.631,20	43,4	42,7
Formação de Formadores	106	70	66,0	8.500,00	3.692,40	3.631,20	43,4	42,7
Formação de Animadores de UNIVAS e Clubes de Emprego				0,00	0,00	0,00		
ACÇÕES EM COOPERAÇÃO				0,00	0,00	0,00		
Centros de Gestão Participada				0,00	0,00	0,00		
Acções em Cooperação com Outras Entidades				0,00	0,00	0,00		

DESIGNAÇÃO DA DESPESA	Execução Física			Execução Financeira (Un.: Euros)				
	Meta a)	Abrangidos b)	Grau Exec. b) / a)	Dotação a)	Cabimento b)	Pagamento c)	Grau Exec. b) / a)	Grau Exec. c) / a)
PROG. 2 - INTEGRAÇÃO ECON. E SOCIAL DOS GRUPOS SOCIAIS DESFAV.	4.940	3.299	66,8	5.123.446,00	4.178.909,79	1.730.818,79	81,6	33,8
PROMOVER O EMP. E A EMPREGABILIDADE DOS GRUPOS PART. DESFAVORECIDOS	4.940	3.299	66,8	5.123.446,00	4.178.909,79	1.730.818,79	81,6	33,8
ACÇÕES DE DESENV.PESSOAL E PROF. PESSOAS C/DEFICIÊNCIA	384	305	79,4	3.004.000,00	3.003.689,31	1.428.831,53	100,0	47,6
Aval. e Orientação Prof. de Pessoas com Deficiência	24	7	29,2	4.000,00	3.950,48	209,61	98,8	5,2
Pré-Profissionalização				0,00	0,00	0,00		
Form. para Pessoas com Deficiência - Acções em Cooperação	360	298	82,8	3.000.000,00	2.999.738,83	1.428.621,92	100,0	47,6
APOIOS AO EMPREGO E À CONTRATAÇÃO PESSOAS C/DEFICIÊNCIA	85	33	38,8	179.202,00	116.224,29	76.858,48	64,9	42,9
Incentivos ao Emp. de Pess. com Deficiência	33	6	18,2	105.010,00	81.461,27	49.637,73	77,6	47,3
Apoio a Actividades Independentes				0,00	0,00	0,00		
Emprego Protegido - Cent. de Emp. Protegido				0,00	0,00	0,00		
Emprego Protegido - Enclaves	2	2	100,0	8.092,00	0,00	0,00	0,0	0,0
Prémio de Mérito				0,00	0,00	0,00		
Apoio à Colocação e Acompanhamento Pós - Colocação	44	25	56,8	11.000,00	7.553,97	11,70	68,7	0,1
OED Lisboa				0,00	0,00	0,00		
Ajudas Técnicas e Triciclos	6		0,0	55.100,00	27.209,05	27.209,05	49,4	49,4
ACÇÕES DE FORM. PROF. DE GRUPOS DESFAVORECIDOS				0,00	0,00	0,00		
Formação Especial				0,00	0,00	0,00		
Formação para a Inclusão				0,00	0,00	0,00		
PROGRAMA VIDA - EMPREGO	62	62	100,0	335.100,00	225.237,90	87.582,55	67,2	26,1
Estágios de Integração Sócio-Profissional	34	43	126,5	181.000,00	150.659,95	62.800,56	83,2	34,7
Prémio de Integração Sócio-Profissional	1		0,0	5.100,00	0,00	0,00	0,0	0,0
Apoios ao Emprego	26	19	73,1	141.400,00	74.577,95	24.781,99	52,7	17,5
Apoios ao Auto-Emprego	1		0,0	7.600,00	0,00	0,00	0,0	0,0
DESENV. A REDE DE EQUIP. E SERV. DE PROMOÇÃO E DESENV.SOCIAL				0,00	0,00	0,00		
Centros e Unidades de Reabilitação Profissional				0,00	0,00	0,00		
DINAMIZAÇÃO E PROMOÇÃO DO MERCADO SOCIAL DE EMPREGO	4.409	2.899	65,8	1.605.144,00	833.758,29	137.546,23	51,9	8,6
(*) Empresas de Inserção - Investimento				0,00	0,00	0,00		
Empresas de Inserção - Profissionalização	5	2	40,0	20.000,00	0,00	0,00	0,0	0,0
(*) Empresas de Inserção - Formação				0,00	0,00	0,00		
Empresas de Inserção - Prémio Integração	1		0,0	5.912,00	5.911,00	0,00	100,0	0,0
Programas Ocupacionais - Careniciados	7	7	100,0	7.064,00	7.060,44	7.060,44	99,9	99,9
Programas Ocupacionais - Subsidiados	241	257	106,6	0,00	0,00	0,00		
Contrato Emprego Inserção	3.623	2.374	65,5	482.969,00	188.073,88	21.080,00	38,9	4,4
Contrato Emprego Inserção +	532	259	48,7	1.089.199,00	632.712,97	109.405,79	58,1	10,0
Centros de Gestão Participada - Reabilitação				0,00	0,00	0,00		
PROG. 3 - INTERV. PARA A ORG.E GESTÃO DO MERC EMP.E DA FORM. PROF.	5.318	2.981	56,1	406.700,00	380.351,07	152.384,31	93,5	37,5
DESENV. E MODERNIZAÇÃO DAS ESTRUTURAS E SERV. DE APOIO AO EMP. E FORM.				398.950,00	379.690,73	152.122,85	95,2	38,1
PROM. DE EST. E SERV. DE AP. À INSERÇÃO PROFISSIONAL				184.450,00	180.600,07	29.010,06	97,9	15,7
b) (**) Unidades de Inserção na Vida Activa (UNIVAS)		3		0,00	0,00	0,00		
b) (**) Clubes de Emprego				0,00	0,00	0,00		
b) (**) GIP - Gabinetes de Inserção Profissional	17	17	100,0	184.450,00	180.600,07	29.010,06	97,9	15,7
a) (**) Informação e Orientação Profissional		3.491		0,00	0,00	0,00		
Certificação Profissional				4.500,00	1.641,16	750,29	36,5	16,7
Estudos e Investigação				0,00	0,00	0,00		
Processos e Métodos Didácticos				0,00	0,00	0,00		
Observatório do Emprego e Formação				0,00	0,00	0,00		
Regime Prest. Desemp. - DL nº220 de 03/11/2006				210.000,00	197.449,50	122.362,50	94,0	58,3
COLOCAÇÃO	5.318	2.981	56,1	3.800,00	0,00	0,00	0,0	0,0
(***) Prod. de Instrumentos Téc. de Sup. à Actividade de Colocação	5.318	2.981	56,1	0,00	0,00	0,00		
COLOCAÇÃO EXTERNA				3.800,00	0,00	0,00	0,0	0,0
Rede Eures				3.800,00	0,00	0,00	0,0	0,0
PRESTAÇÕES TÉCNICAS - METODOLOGIA PNE				3.950,00	660,34	261,46	16,7	6,6
INSERJOVEM				1.850,00	205,44	28,50	11,1	1,5
REAGE				2.100,00	454,90	232,96	21,7	11,1
MODERNIZAÇÃO DO SERVIÇO PÚBLICO DE EMPREGO				0,00	0,00	0,00		
Modern. do SPE: Proj. LSE (Livre Serv. P/ Emprego)				0,00	0,00	0,00		
PROG. 4 - RELAÇÕES C/EXTERIOR E ARTICULAÇÃO COM OUTRAS ENTIDADES				18.762,00	9.234,60	9.234,60	49,2	49,2
ACÇÕES CONJUNTAS COM OUTRAS ENTIDADES				2.100,00	0,00	0,00	0,0	0,0
Diálogo Social				0,00	0,00	0,00		
Participação em Programas Comunitários				0,00	0,00	0,00		
OUTRAS ACÇÕES CONJUNTAS COM OUTRAS ENTIDADES				2.100,00	0,00	0,00	0,0	0,0
Concursos Diversos				2.100,00	0,00	0,00	0,0	0,0
Cooperação IEFP, I.P. / Secretariado Nacional de Reabilitação				0,00	0,00	0,00		
Outras Acções				0,00	0,00	0,00		
Cooperação IEFP / Cooperativa António Sérgio				0,00	0,00	0,00		

DESIGNAÇÃO DA DESPESA	Execução Física			Execução Financeira (Un.: Euros)				
	Meta a)	Abrangidos b)	Grau Exec. b) / a)	Dotação a)	Cabimento b)	Pagamento c)	Grau Exec. b) / a)	Grau Exec. c) / a)
COOPERAÇÃO INSTITUCIONAL				0,00	0,00	0,00		
Comissão para a Igualdade no Trabalho e no Emprego (CITE)				0,00	0,00	0,00		
Serviços Sociais do MSST				0,00	0,00	0,00		
Agência Nacional Sócrates e Leonardo da Vinci				0,00	0,00	0,00		
Instituto de Gestão do Fundo Social Europeu (IGFSE)				0,00	0,00	0,00		
Outros Serviços				0,00	0,00	0,00		
Alto Comissariado p/Imigração e Minorias Étnicas				0,00	0,00	0,00		
RELAÇÕES PÚBLICAS				16.662,00	9.234,60	9.234,60	55,4	55,4
Informação para o Exterior				12.162,00	9.138,60	9.138,60	75,1	75,1
Relação Directa com os Utentes				4.500,00	96,00	96,00	2,1	2,1
RELAÇÕES INTERNACIONAIS				0,00	0,00	0,00		
Organizações Internacionais				0,00	0,00	0,00		
COOPERAÇÃO BILATERAL C/ PALOPS				0,00	0,00	0,00		
Cooperação Bilateral com Outros Países e Outras Actividades				0,00	0,00	0,00		
PROG. 5 - GESTÃO E ORGANIZAÇÃO INTERNA				3.335.194,00	2.643.416,31	1.270.932,95	79,3	38,1
INFRA-ESTRUTURAS FÍSICAS				283.885,00	192.116,06	77.183,28	67,7	27,2
Centros de Emprego				75.988,00	57.784,28	26.408,11	76,0	34,8
Centros de Formação Profissional de Gestão Directa				101.272,00	72.846,81	17.642,44	71,9	17,4
Centros de Formação Profissional de Gestão Participada				0,00	0,00	0,00		
Centro de Reabilitação Profissional de Gestão Directa				0,00	0,00	0,00		
Centro de Reabilitação Profissional de Gestão Participada				0,00	0,00	0,00		
Serviços de Coordenação Central e Regional				10.620,00	5.068,50	326,40	47,7	3,1
Outras Infra-Estruturas Físicas				96.005,00	56.416,47	32.806,33	58,8	34,2
Funcionamento, Organização e Gestão Internas				289.964,00	192.928,54	90.294,78	66,5	31,1
Funcionamento, Organização e Gestão Internas				276.500,00	183.522,30	85.897,60	66,4	31,1
FUNCIONAMENTO - POEFDS E POR				13.464,00	9.406,24	4.397,18	69,9	32,7
Funcionamento - POR				0,00	0,00	0,00		
Funcionamento - POPH				13.464,00	9.406,24	4.397,18	69,9	32,7
RECURSOS HUMANOS				8.788,00	7.787,55	2.894,83	88,6	32,9
GESTÃO DE RECURSOS HUMANOS				7.988,00	7.487,55	2.894,83	93,7	36,2
Centros de Emprego				2.828,00	2.567,55	1.574,55	90,8	55,7
Centros de Formação Profissional				480,00	240,00	240,00	50,0	50,0
Centros de Reabilitação Profissional				0,00	0,00	0,00		
Serviços de Coordenação Central e Regional				4.680,00	4.680,00	1.080,28	100,0	23,1
POR				0,00	0,00	0,00		
Pessoal Deslocado em Diversos Serviços				0,00	0,00	0,00		
DESENVOLVIMENTO DOS RECURSOS HUMANOS				500,00	0,00	0,00	0,0	0,0
Formação Interna - Acções				500,00	0,00	0,00	0,0	0,0
Ação Social				300,00	300,00	0,00	100,0	0,0
INFORMATIZAÇÃO				19.539,00	2.057,77	713,77	10,5	3,7
Hardware				12.664,00	264,00	0,00	2,1	0,0
Software				3.600,00	0,00	0,00	0,0	0,0
Comunicação				0,00	0,00	0,00		
Outros				3.275,00	1.793,77	713,77	54,8	21,8
INFORMAÇÃO CIENTÍFICA E DOCUMENTAÇÃO				1.000,00	513,42	513,42	51,3	51,3
INFORMAÇÃO CIENTÍFICA E DOCUMENTAÇÃO				1.000,00	513,42	513,42	51,3	51,3
Informação Científica e Técnica				1.000,00	513,42	513,42	51,3	51,3
Actividade Editorial				0,00	0,00	0,00		
Informação Interna				0,00	0,00	0,00		
GESTÃO DE CENTROS				2.732.018,00	2.248.012,97	1.099.332,87	82,3	40,2
Centros de Emprego				1.572.736,00	1.300.222,08	664.569,93	82,7	42,3
Centros de Formação Profissional				1.159.282,00	947.790,89	434.762,94	81,8	37,5
Centros de Reabilitação Profissional				0,00	0,00	0,00		
PROG 6 - OUTROS				0,00	0,00	0,00		
Restituições de Apoios Comunitários				0,00	0,00	0,00		
Cativações				0,00	0,00	0,00		
Constituição de Reserva				0,00	0,00	0,00		
ORGANISMO INTERMÉDIO	0	0		0,00	0,00	0,00		
TOTAL				25.520.865,00	20.212.978,66	8.991.606,55	79,2	35,2

(*) Número de pessoas envolvidas em componentes de medidas (ex.: majorações em ILE) cuja meta já está contemplada na medida principal.

(**) A execução física destas medidas não é contabilizada em número de abrangidos ou pessoas apoiadas, pelo que não pode ser adicionada à execução das restantes medidas.

(***) Este número inclui as colocações de desempregados e empregados

(1) Inclui a actividade realizada no âmbito das Iniciativas Locais de Emprego - Serviços de Apoio à Família

Metas e Execução Física Agregadas por:

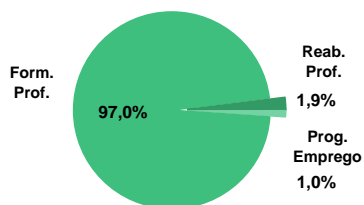
Pessoas:	19.894	12.317
a) Informação e Orientação Profissional:		3.491
b) Estruturas:	17	20
c) Feiras:		
d) Cooperativas (Investimento):		
f) Prémios de Igualdade de Oportunidades		
g) Programa de Apoio à Iniciativa Privada (PAIPS)		

SERVIÇOS CENTRAIS E CENTROS DE GESTÃO PARTICIPADA
EXECUÇÃO FÍSICA E FINANCEIRA

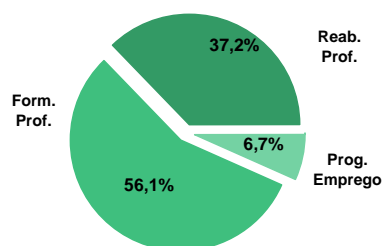
Valores acumulados a 31 de Julho de 2010

ÁREAS DE INTERVENÇÃO	Execução Física			Execução Financeira (Un.: Euros)			
	Meta	Abrangidos	Grau Exec.	Dotação	Cabimento	Pagamento	Grau Exec.
EMPREGO	14.592	903	6,2	35.399.417,00	9.707.153,35	8.006.238,61	22,6
Programas de Emprego	14.592	903	6,2	35.399.417,00	9.707.153,35	8.006.238,61	22,6
Colocações				0,00	0,00	0,00	
Colocações de Desempregados	-	-	-	-	-	-	-
Colocações de Empregados	-	-	-	-	-	-	-
FORMAÇÃO PROFISSIONAL	153.120	83.603	54,6	138.052.722,00	81.887.497,93	66.697.104,85	48,3
REABILITAÇÃO PROFISSIONAL	8.513	1.643	19,3	61.837.012,00	44.323.001,40	44.261.024,49	71,6
TOTAL	176.225	86.149	48,9	235.289.151,00	135.917.652,68	118.964.367,95	50,6
Informação e Orientação Profissional				185.899,00	108.098,40	108.098,40	58,1

Abrangidos - Peso relativo



Pagamento - Peso relativo


MEDIDAS / PROGRAMAS COM MAIOR PESO RELATIVO

EXECUÇÃO FÍSICA	METAS	ABRANGIDOS	GRAU
Apoios à Contratação para Jovens	5.000	0	0,0
Programa Qualificação-Emprego	5.000	4.882	97,6
Linha de Apoio à Criação de Empresas e Em	4.400	674	15,3
Apoios à Cont. p/ Adultos e Púb. Específicos	1.500	0	0,0
Formação de Formadores	1.200	0	0,0
Apoio à Inserção - FEG	800	0	0,0
Estágios Profissionais - INOV Mundus	500	0	0,0
Estágios Profissionais - INOV-SOCIAL	472	0	0,0
Incentivos ao Emp. de Pess. com Def.	450	0	0,0
Estágios Profissionais - INOV-ART	450	229	50,9

EXECUÇÃO FINANCEIRA	DOTAÇÃO	CABIMENTO	PAGAMENTO	GRAU PAGAM
Programa Qualificação-Emprego	22.000.000,00	20.461.687,24	7.565.794,75	34,4
Apoios à Contratação para Jovens	9.925.000,00	4.519.894,00	2.877.332,00	29,0
Estágios Profissionais - INOV-ART	5.000.000,00	3.000.000,00	3.000.000,00	60,0
Estágios Profissionais - INOV-JOVEM	4.758.642,00	0,00	0,00	0,0
Estágios Profissionais - INOV-SOCIAL	4.539.880,00	0,00	0,00	0,0
Apoios à Cont. p/ Adultos e Púb. Específicos	2.575.000,00	1.822.031,00	1.770.531,00	68,8
	2.421.594,00	6.852,74	0,00	0,0
Aval. e Orient. Prof. de Pessoas com Def.	2.000.000,00	0,00	0,00	0,0
Estágios Profissionais - INOV Mundus	1.500.000,00	0,00	0,00	0,0
Estágios Profissionais - INOV Mundus	1.000.000,00	0,00	0,00	0,0

PROGRAMAS DE EMPREGO	Execução Física			Execução Financeira (Un.: Euros)			
	Meta	Abrangidos	Grau Exec.	Dotação	Cabimento	Pagamento	Grau Exec.
PROGRAMAS DE FORMAÇÃO E EMPREGO	1.922	229	11,9	19.220.116,00	3.006.852,74	3.000.000,00	15,6
Bolsas de Formação da Iniciativa do Trabalhador				0,00	0,00	0,00	
Estágios Profissionais - Port. 268/1997				0,00	0,00	0,00	
Estágios Profissionais na Administração Pública	400		0,0	2.421.594,00	6.852,74	0,00	0,0
Estágios Profissionais - INOV-ART	450	229	50,9	5.000.000,00	3.000.000,00	3.000.000,00	60,0
Estágios Profissionais - INOV-JOVEM				4.758.642,00	0,00	0,00	0,0
Estágios Profissionais - INOV-SOCIAL	472		0,0	4.539.880,00	0,00	0,00	0,0
Estágios Profissionais - INOV Mundus	100		0,0	1.000.000,00	0,00	0,00	0,0
Estágios Profissionais - INOV EXPORT	500		0,0	1.500.000,00	0,00	0,00	0,0
Estágios Profissionais				0,00	0,00	0,00	
Estágios Qualificação-Emprego				0,00	0,00	0,00	
Estágios Profissionais de níveis III e IV				0,00	0,00	0,00	
CRIAÇÃO DE EMPREGO E EMPRESAS	11.250	674	6,0	12.747.557,00	6.342.675,00	4.648.613,00	36,5
(1) (*) Programa de Estímulo à Oferta de Emprego - Investimento				0,00	0,00	0,00	
(1) ILE - Criação de Postos de Trabalho				0,00	0,00	0,00	
(1) (*) ILE - Majorações				0,00	0,00	0,00	
APE - Criação de Postos de Trabalho				0,00	0,00	0,00	
(*) APE - Majorações				0,00	0,00	0,00	
Apoios à Contratação				0,00	0,00	0,00	
(**) Prémio de Igualdade de Oportunidades - Majorações				0,00	0,00	0,00	
Apoio à Conversão de Contratos				0,00	0,00	0,00	
APE - Apoios à criação do Próprio Emprego - PAECPE				0,00	0,00	0,00	
Prémio de Colocação				0,00	0,00	0,00	
Apoios à Contratação para Jovens	5.000		0,0	9.925.000,00	4.519.894,00	2.877.332,00	29,0
Apoios à Contratação para Adultos e Públicos Específicos	1.500		0,0	2.575.000,00	1.822.031,00	1.770.531,00	68,8
Linha de Apoio à Criação de Empresas e de Emprego	4.400	674	15,3	0,00	0,00	0,00	
Promoção do Artesanato - Artesãos	300		0,0	104.000,00	750,00	750,00	0,7
PRODESCOOP - Cooperativas - Criação de Postos de Trabalho	50		0,0	143.557,00	0,00	0,00	0,0
MERCADO SOCIAL DE EMPREGO				1.000.000,00	357.625,61	357.625,61	
(*) Empresas de Inserção - Investimento				0,00	0,00	0,00	
Empresas de Inserção - Profissionalização				0,00	0,00	0,00	
(*) Empresas de Inserção - Formação				0,00	0,00	0,00	
Empresas de Inserção - Prémio Integração				0,00	0,00	0,00	
Programas Ocupacionais - Carenciados				0,00	0,00	0,00	
Programas Ocupacionais - Subsidiados				1.000.000,00	357.625,61	357.625,61	35,8
Contrato Emprego Inserção				0,00	0,00	0,00	
Contrato Emprego Inserção +				0,00	0,00	0,00	
OUTRAS MEDIDAS DE PROMOÇÃO DO EMPREGO	1.420		0,0	1.669.554,00	0,00	0,00	0,0
FUNDO DE AJUSTAMENTO À GLOBALIZAÇÃO - FEG	1.420		0,0	1.669.554,00	0,00	0,00	0,0
Apoios à Auto-Colocação	100		0,0	100.000,00	0,00	0,00	0,0
Apoios a Novos Empreendedores				0,00	0,00	0,00	
Apoios à Inserção	800		0,0	120.000,00	0,00	0,00	0,0
Apoio ao Empreendedorismo	60		0,0	650.000,00	0,00	0,00	0,0
Planos de Integração	80		0,0	141.128,00	0,00	0,00	0,0
Prática em Contexto de Trabalho	150		0,0	221.920,00	0,00	0,00	0,0
Apoios à Contratação	150		0,0	316.506,00	0,00	0,00	0,0
Bolsa de Formação	80		0,0	120.000,00	0,00	0,00	0,0
Formação de Animadores de UNIVAS e Clubes de Emprego				0,00	0,00	0,00	
PROGRAMA VIDA - EMPREGO				0,00	0,00	0,00	
Estágios de Integração Sócio-Profissional				0,00	0,00	0,00	
Prémio de Integração Sócio-Profissional				0,00	0,00	0,00	
Apoios ao Emprego				0,00	0,00	0,00	
Apoios ao Auto-Emprego				0,00	0,00	0,00	
ESTRUTURAS E OUTROS APOIOS PARA PROMOÇÃO DO EMPREGO	-	-		762.190,00	0,00	0,00	0,0
(**) Promoção do Artesanato - Feiras	34		0,0	592.600,00	0,00	0,00	0,0
Prog. para a Promoção dos Ofícios e das Micro-empresas Artesanais - PPART				0,00	0,00	0,00	
(**) PRODESCOOP - Cooperativas - Investimento	20		0,0	169.590,00	0,00	0,00	0,0
PROM. DE EST. E SERV. DE AP. À INSERÇÃO PROFISSIONAL	-	-	-	0,00	0,00	0,00	
(**) Unidades de Inserção na Vida Activa (UNIVAS)				0,00	0,00	0,00	
(**) Clubes de Emprego				0,00	0,00	0,00	
(**) GIP - Gabinetes de Inserção Profissional				0,00	0,00	0,00	
TOTAL	14.592	903	6,2	35.399.417,00	9.707.153,35	8.006.238,61	22,6

(*) Número de pessoas envolvidas em componentes de medidas (ex.: majorações em ILE) cuja meta já está contemplada na medida principal.

(**) A execução física destas medidas não é contabilizada em número de abrangidos ou pessoas apoiadas, pelo que não pode ser adicionada à execução das restantes medidas.

(1) Inclui a actividade realizada no âmbito das Iniciativas Locais de Emprego - Serviços de Apoio à Família

FORMAÇÃO PROFISSIONAL	Execução Física			Execução Financeira (Un.: Euros)			
	Meta	Abrangidos	Grau Exec.	Dotação	Cabimento	Pagamento	Grau Exec.
Sistema de Aprendizagem - Gestão Directa				0,00	0,00	0,00	
Sistema de Aprendizagem - Entidades Externas				0,00	0,00	0,00	
Sistema de Aprendizagem - Saldos				0,00	0,00	0,00	
Cursos de Educação e Formação de Jovens				0,00	0,00	0,00	
Cursos de Especialização Tecnológica				0,00	0,00	0,00	
Reconhecimento e Validação de Competências				0,00	0,00	0,00	
Portugal Acolhe				0,00	0,00	0,00	
Programa Qualificação-Emprego	5.000	4.882	97,6	22.000.000,00	20.461.687,24	7.565.794,75	34,4
Formação Modular				0,00	0,00	0,00	
Cursos de Educação e Formação de Adultos				0,00	0,00	0,00	
Formação de Formadores	1.200		0,0	227.402,00	106.954,33	31.667,54	13,9
Formação Especial				0,00	0,00	0,00	
Formação para a Inclusão				0,00	0,00	0,00	
IEFP, I.P. (Centros de Emprego + Centros de Form. Prof. de Gestão Directa)	6.200	4.882	78,7	22.227.402,00	20.568.641,57	7.597.462,29	34,2
Centros de Gestão Participada	126.920	78.721	62,0	100.876.336,00	55.082.838,11	55.082.838,11	54,6
Ações em Cooperação com Outras Entidades	20.000		0,0	14.948.984,00	6.236.018,25	4.016.804,45	26,9
TOTAL	153.120	83.603	54,6	138.052.722,00	81.887.497,93	66.697.104,85	48,3

REABILITAÇÃO PROFISSIONAL DE PESSOAS COM DEFICIÊNCIA	Execução Física			Execução Financeira (Un.: Euros)			
	Meta	Abrangidos	Grau Exec.	Dotação	Cabimento	Pagamento	Grau Exec.
Aval. e Orientação Prof. de Pessoas com Deficiência				2.000.000,00	0,00	0,00	0,0
Pré-Profissionalização				0,00	0,00	0,00	
Form. para Pessoas com Deficiência - Ações em Cooperação				0,00	0,00	0,00	
Incentivos ao Emp. de Pess. com Deficiência	450		0,0	900.000,00	0,00	0,00	0,0
Apoio a Actividades Independentes				0,00	0,00	0,00	
Emprego Protegido - Cent. de Emp. Protegido				0,00	0,00	0,00	
Emprego Protegido - Enclaves				0,00	0,00	0,00	
Prémio de Mérito				264.202,00	114.037,18	114.037,14	43,2
Apoio à Colocação e Acompanhamento Pós - Colocação				0,00	0,00	0,00	
OED Lisboa				150.000,00	108.401,83	86.251,01	57,5
Ajudas Técnicas e Triciclos	300		0,0	850.000,00	159.351,33	119.525,28	14,1
Centros e Unidades de Reabilitação Profissional				300.000,00	81.000,00	81.000,00	27,0
Centros de Gestão Participada - Reabilitação	3.263	1.643	50,4	7.372.810,00	4.856.635,82	4.856.635,82	65,9
Organismo Intermédio	4.500		0,0	50.000.000,00	39.003.575,24	39.003.575,24	78,0
TOTAL	8.513	1.643	19,3	61.837.012,00	44.323.001,40	44.261.024,49	71,6

DESIGNAÇÃO DA DESPESA	Execução Física			Execução Financeira (Un.: Euros)				
	Meta a)	Abrangidos b)	Grau Exec. b) / a)	Dotação a)	Cabimento b)	Pagamento c)	Grau Exec. b) / a)	Grau Exec. c) / a)
PROG. 1 - INTERV. ESTRUT. NOS DOMÍNIOS DO EMPREGO E DA FORM. PROF.	167.712	84.506	50,4	172.452.139,00	91.237.025,67	74.345.717,85	52,9	43,1
PROMOÇÃO DA EMPREGABILIDADE E DO EMPREGO	6.922	5.111	73,8	41.220.116,00	23.468.539,98	10.565.794,75	56,9	25,6
PROM. A FORM. QUALIFICANTE E A TRANSIÇÃO P/A VIDA ACTIVA				0,00	0,00	0,00		
Sistema de Aprendizagem - Gestão Directa				0,00	0,00	0,00		
Sistema de Aprendizagem - Entidades Externas				0,00	0,00	0,00		
Sistema de Aprendizagem - Saldos				0,00	0,00	0,00		
Cursos de Educação e Formação de Jovens				0,00	0,00	0,00		
Cursos de Especialização Tecnológica				0,00	0,00	0,00		
FORMAÇÃO AO LONGO DA VIDA E ADAPTABILIDADE	5.000	4.882	97,6	22.000.000,00	20.461.687,24	7.565.794,75	93,0	34,4
Bolsas de Formação da Iniciativa do Trabalhador				0,00	0,00	0,00		
Reconhecimento e Validação de Competências				0,00	0,00	0,00		
Portugal Acolhe				0,00	0,00	0,00		
Formação Modular				0,00	0,00	0,00		
Programa Qualificação-Emprego	5.000	4.882	97,6	22.000.000,00	20.461.687,24	7.565.794,75	93,0	34,4
QUALIFICAÇÃO E INSERÇÃO PROF. PARA DESEMPREGADOS	850	229	26,9	7.421.594,00	3.006.852,74	3.000.000,00	40,5	40,4
Cursos de Educação e Formação de Adultos				0,00	0,00	0,00		
Estágios Profissionais - Port. 268/1997				0,00	0,00	0,00		
Estágios Profissionais na Administração Pública	400		0,0	2.421.594,00	6.852,74	0,00	0,3	0,0
Estágios Profissionais - INOV-ART	450	229	50,9	5.000.000,00	3.000.000,00	3.000.000,00	60,0	60,0
Estágios Profissionais				0,00	0,00	0,00		
Estágios Profissionais - Qualificação Emprego				0,00	0,00	0,00		
Estágios Profissionais de níveis III e IV				0,00	0,00	0,00		
PROGRAMA INOV-JOVEM	1.072		0,0	11.798.522,00	0,00	0,00	0,0	0,0
Estágios Profissionais - INOV-JOVEM				4.758.642,00	0,00	0,00	0,0	0,0
Estágios Profissionais - INOV-SOCIAL	472		0,0	4.539.880,00	0,00	0,00	0,0	0,0
Estágios Profissionais - INOV Mundus	100		0,0	1.000.000,00	0,00	0,00	0,0	0,0
Estágios Profissionais - INOV EXPORT	500		0,0	1.500.000,00	0,00	0,00	0,0	0,0
APOIO À CRIAÇÃO DE EMP. NO ÂMBITO DO DESENV. LOCAL E DA ECON. SOCIAL	12.670	674	5,3	15.179.301,00	6.342.675,00	4.648.613,00	41,8	30,6
APOIO AO INVEST. EM INIC. LOCAIS CRIADORAS DE EMPREGO				0,00	0,00	0,00		
(1) (*) Programa de Estímulo à Oferta de Emprego - Investimento				0,00	0,00	0,00		
PROGRAMA DE ESTÍMULO À OFERTA DE EMPREGO				0,00	0,00	0,00		
(1) ILE - Criação de Postos de Trabalho				0,00	0,00	0,00		
(1) (*) ILE - Majorações				0,00	0,00	0,00		
CPE - Criação de Postos de Trabalho				0,00	0,00	0,00		
(*) CPE - Majorações				0,00	0,00	0,00		
Apoios à Contratação				0,00	0,00	0,00		
f) (**) Prémio de Igualdade de Oportunidades - Majorações				0,00	0,00	0,00		
Apoio à Conversão de Contratos				0,00	0,00	0,00		
Apoios à criação do Próprio Emprego - PAECPE				0,00	0,00	0,00		
APOIO À INT. NO MERCADO DE TRABALHO	10.900	674	6,2	12.500.000,00	6.341.925,00	4.647.863,00	50,7	37,2
Prémio de Colocação				0,00	0,00	0,00		
Apoios à Contratação para Jovens	5.000		0,0	9.925.000,00	4.519.894,00	2.877.332,00	45,5	29,0
Apoios a Contratação para Adultos e Públicos Específicos	1.500		0,0	2.575.000,00	1.822.031,00	1.770.531,00	70,8	68,8
Linha de Apoio à Criação de Empresas e de Emprego	4.400	674	15,3	0,00	0,00	0,00		
APOIOS À PROMOÇÃO DO ARTESANATO	300		0,0	696.600,00	750,00	750,00	0,1	0,1
Promoção do Artesanato - Artesãos	300		0,0	104.000,00	750,00	750,00	0,7	0,7
c) (**) Promoção do Artesanato - Feiras	34		0,0	592.600,00	0,00	0,00	0,0	0,0
Prog. para a Promoção dos Ofícios e das Micro-empresas Artesanais - PPART				0,00	0,00	0,00		
APOIO AO DESENVOLVIMENTO COOPERATIVO	50		0,0	313.147,00	0,00	0,00	0,0	0,0
d) (**) PRODESCOOP - Cooperativas - Investimento	20		0,0	169.590,00	0,00	0,00	0,0	0,0
PRODESCOOP - Cooperativas - Criação de Postos de Trabalho	50		0,0	143.557,00	0,00	0,00	0,0	0,0
FUNDO EUROPEU DE AJUSTAMENTO À GLOBALIZAÇÃO - FEG	1.420		0,0	1.669.554,00	0,00	0,00	0,0	0,0
Apoios à Auto-Colocação	100		0,0	100.000,00	0,00	0,00	0,0	0,0
Apoios a Novos Empreendedores				0,00	0,00	0,00		
Apoio à Inserção	800		0,0	120.000,00	0,00	0,00	0,0	0,0
Apoio ao Empreendedorismo	60		0,0	650.000,00	0,00	0,00	0,0	0,0
Planos de Integração	80		0,0	141.128,00	0,00	0,00	0,0	0,0
Prática em Contexto de Trabalho	150		0,0	221.920,00	0,00	0,00	0,0	0,0
Apoios à Contratação	150		0,0	316.506,00	0,00	0,00	0,0	0,0
Bolsa de Formação - FEG	80		0,0	120.000,00	0,00	0,00	0,0	0,0
FORMAÇÃO DE AGENTES DA POLÍTICA DE EMPREGO	1.200		0,0	227.402,00	106.954,33	31.667,54	47,0	13,9
FORMAÇÃO DE AGENTES DA POLÍTICA DE EMPREGO	1.200		0,0	227.402,00	106.954,33	31.667,54	47,0	13,9
Formação de Formadores	1.200		0,0	227.402,00	106.954,33	31.667,54	47,0	13,9
Formação de Animadores de UNIVAS e Clubes de Emprego				0,00	0,00	0,00		
ACÇÕES EM COOPERAÇÃO	146.920	78.721	53,6	115.825.320,00	61.318.856,36	59.099.642,56	52,9	51,0
Centros de Gestão Participada	126.920	78.721	62,0	100.876.336,00	55.082.838,11	55.082.838,11	54,6	54,6
Acções em Cooperação com Outras Entidades	20.000		0,0	14.948.984,00	6.236.018,25	4.016.804,45	41,7	26,9

DESIGNAÇÃO DA DESPESA	Execução Física			Execução Financeira (Un.: Euros)				
	Meta a)	Abrangidos b)	Grau Exec. b) / a)	Dotação a)	Cabimento b)	Pagamento c)	Grau Exec. b) / a)	Grau Exec. c) / a)
PROG. 2 - INTEGRAÇÃO ECON. E SOCIAL DOS GRUPOS SOCIAIS DESFAV.	4.013	1.643	40,9	12.837.012,00	5.677.051,77	5.615.074,86	44,2	43,7
PROMOVER O EMP. E A EMPREGABILIDADE DOS GRUPOS PART. DESFAVORECIDOS	4.013	1.643	40,9	12.837.012,00	5.677.051,77	5.615.074,86	44,2	43,7
ACÇÕES DE DESENV.PESSOAL E PROF. PESSOAS C/DEFICIÊNCIA				2.000.000,00	0,00	0,00	0,0	0,0
Aval. e Orientação Prof. de Pessoas com Deficiência				2.000.000,00	0,00	0,00	0,0	0,0
Pré-Profissionalização				0,00	0,00	0,00		
Form. para Pessoas com Deficiência - Acções em Cooperação				0,00	0,00	0,00		
APOIOS AO EMPREGO E À CONTRATAÇÃO PESSOAS C/DEFICIÊNCIA	750		0,0	2.164.202,00	381.790,34	319.813,43	17,6	14,8
Incentivos ao Emp. de Pess. com Deficiência	450		0,0	900.000,00	0,00	0,00	0,0	0,0
Apoio a Actividades Independentes				0,00	0,00	0,00		
Emprego Protegido - Cent. de Emp. Protegido				0,00	0,00	0,00		
Emprego Protegido - Enclaves				0,00	0,00	0,00		
Prémio de Mérito				264.202,00	114.037,18	114.037,14	43,2	43,2
Apoio à Colocação e Acompanhamento Pós - Colocação				0,00	0,00	0,00		
OED Lisboa				150.000,00	108.401,83	86.251,01	72,3	57,5
Ajudas Técnicas e Triciclos	300		0,0	850.000,00	159.351,33	119.525,28	18,7	14,1
ACÇÕES DE FORM. PROF. DE GRUPOS DESFAVORECIDOS				0,00	0,00	0,00		
Formação Especial				0,00	0,00	0,00		
Formação para a Inclusão				0,00	0,00	0,00		
PROGRAMA VIDA - EMPREGO				0,00	0,00	0,00		
Estágios de Integração Sócio-Profissional				0,00	0,00	0,00		
Prémio de Integração Sócio-Profissional				0,00	0,00	0,00		
Apoios ao Emprego				0,00	0,00	0,00		
Apoios ao Auto-Emprego				0,00	0,00	0,00		
DESENV. A REDE DE EQUIP. E SERV. DE PROMOÇÃO E DESENV.SOCIAL				300.000,00	81.000,00	81.000,00	27,0	27,0
Centros e Unidades de Reabilitação Profissional				300.000,00	81.000,00	81.000,00	27,0	27,0
DINAMIZAÇÃO E PROMOÇÃO DO MERCADO SOCIAL DE EMPREGO				1.000.000,00	357.625,61	357.625,61	35,8	35,8
(*) Empresas de Inserção - Investimento				0,00	0,00	0,00		
Empresas de Inserção - Profissionalização				0,00	0,00	0,00		
(*) Empresas de Inserção - Formação				0,00	0,00	0,00		
Empresas de Inserção - Prémio Integração				0,00	0,00	0,00		
Programas Ocupacionais - Careniciados				0,00	0,00	0,00		
Programas Ocupacionais - Subsidiados				1.000.000,00	357.625,61	357.625,61	35,8	35,8
Contrato Emprego Inserção				0,00	0,00	0,00		
Contrato Emprego Inserção +				0,00	0,00	0,00		
Centros de Gestão Participada - Reabilitação	3.263	1.643	50,4	7.372.810,00	4.856.635,82	4.856.635,82	65,9	65,9
PROG. 3 - INTERV. PARA A ORG.E GESTÃO DO MERC EMP.E DA FORM. PROF.				7.837.535,00	3.618.139,22	492.140,76	46,2	6,3
DESENV. E MODERNIZAÇÃO DAS ESTRUTURAS E SERV. DE APOIO AO EMP. E FORM.				1.607.647,00	579.624,64	350.066,03	36,1	21,8
PROM. DE EST. E SERV. DE AP. À INSERÇÃO PROFISSIONAL				0,00	0,00	0,00		
b) (**) Unidades de Inserção na Vida Activa (UNIVAS)				0,00	0,00	0,00		
b) (**) Clubes de Emprego				0,00	0,00	0,00		
b) (**) GIP - Gabinetes de Inserção Profissional				0,00	0,00	0,00		
a) (**) Informação e Orientação Profissional				185.899,00	108.098,40	108.098,40	58,1	58,1
Certificação Profissional				30.000,00	12.040,85	11.632,43	40,1	38,8
Estudos e Investigação				685.867,00	104.280,00	37.920,00	15,2	5,5
Processos e Métodos Didácticos				247.900,00	171.102,24	96.271,21	69,0	38,8
Observatório do Emprego e Formação				288.880,00	15.002,99	10.786,55	5,2	3,7
Regime Prest. Desemp. - DL nº220 de 03/11/2006				169.101,00	169.100,16	85.357,44	100,0	50,5
COLOCAÇÃO				146.288,00	22.265,99	14.012,64	15,2	9,6
(***) Prod. de Instrumentos Téc. de Sup. à Actividade de Colocação				0,00	0,00	0,00		
COLOCAÇÃO EXTERNA				146.288,00	22.265,99	14.012,64	15,2	9,6
Rede Eures				146.288,00	22.265,99	14.012,64	15,2	9,6
PRESTAÇÕES TÉCNICAS - METODOLOGIA PNE				0,00	0,00	0,00		
INSERJOVEM				0,00	0,00	0,00		
REAGE				0,00	0,00	0,00		
MODERNIZAÇÃO DO SERVIÇO PÚBLICO DE EMPREGO				6.083.600,00	3.016.248,59	128.062,09	49,6	2,1
Modern. do SPE: Proj. LSE (Livre Serv. P/ Emprego)				6.083.600,00	3.016.248,59	128.062,09	49,6	2,1
PROG. 4 - RELAÇÕES C/EXTERIOR E ARTICULAÇÃO COM OUTRAS ENTIDADES				26.059.348,00	16.713.355,59	8.398.388,26	64,1	32,2
ACÇÕES CONJUNTAS COM OUTRAS ENTIDADES				16.536.416,00	13.897.296,93	6.439.788,71	84,0	38,9
Diálogo Social				600.000,00	230.817,34	230.817,34	38,5	38,5
Participação em Programas Comunitários				40.000,00	0,00	0,00	0,0	0,0
OUTRAS ACÇÕES CONJUNTAS COM OUTRAS ENTIDADES				6.870.422,00	5.207.406,57	1.113.562,22	75,8	16,2
Concursos Diversos				3.826.086,00	3.123.948,23	30.103,88	81,6	0,8
Cooperação IEFP, I.P. / Secretariado Nacional de Reabilitação				190.000,00	0,00	0,00	0,0	0,0
Outras Acções				244.350,00	83.458,34	83.458,34	34,2	34,2
Cooperação IEFP / Cooperativa António Sérgio				2.609.986,00	2.000.000,00	1.000.000,00	76,6	38,3

DESIGNAÇÃO DA DESPESA	Execução Física			Execução Financeira (Un.: Euros)				
	Meta a)	Abrangidos b)	Grau Exec. b) / a)	Dotação a)	Cabimento b)	Pagamento c)	Grau Exec. b) / a)	Grau Exec. c) / a)
COOPERAÇÃO INSTITUCIONAL				9.025.994,00	8.459.073,02	5.095.409,15	93,7	56,5
Comissão para a Igualdade no Trabalho e no Emprego (CITE)				986.332,00	952.732,25	551.709,27	96,6	55,9
Serviços Sociais do MSST				587.409,00	587.409,00	342.655,25	100,0	58,3
Agência Nacional Sócrates e Leonardo da Vinci				607.300,00	607.300,00	303.650,00	100,0	50,0
Instituto de Gestão do Fundo Social Europeu (IGFSE)				1.244.422,00	1.244.422,00	725.914,00	100,0	58,3
Outros Serviços				1.193.031,00	659.709,77	600.438,73	55,3	50,3
Alto Comissariado p/Imigração e Minorias Étnicas				4.407.500,00	4.407.500,00	2.571.041,90	100,0	58,3
RELAÇÕES PÚBLICAS				4.945.000,00	2.487.440,63	1.679.110,18	50,3	34,0
Informação para o Exterior				2.795.000,00	1.533.895,97	940.948,37	54,9	33,7
Relação Directa com os Utentes				2.150.000,00	953.544,66	738.161,81	44,4	34,3
RELAÇÕES INTERNACIONAIS				4.577.932,00	328.618,03	279.489,37	7,2	6,1
Organizações Internacionais				273.980,00	28.844,00	28.844,00	10,5	10,5
COOPERAÇÃO BILATERAL C/ PALOPS				3.997.391,00	274.620,83	225.492,17	6,9	5,6
Cooperação Bilateral com Outros Países e Outras Actividades				306.561,00	25.153,20	25.153,20	8,2	8,2
PROG. 5 - GESTÃO E ORGANIZAÇÃO INTERNA				184.962.117,00	90.492.997,53	70.285.126,53	48,9	38,0
INFRA-ESTRUTURAS FÍSICAS				35.774.314,00	15.375.878,69	2.911.123,85	43,0	8,1
Centros de Emprego				11.670.784,00	4.644.761,62	137.726,63	39,8	1,2
Centros de Formação Profissional de Gestão Directa				13.504.530,00	7.315.866,58	506.732,78	54,2	3,8
Centros de Formação Profissional de Gestão Participada				7.173.500,00	1.711.340,21	1.703.475,34	23,9	23,7
Centro de Reabilitação Profissional de Gestão Directa				275.000,00	94.776,37	81.336,37	34,5	29,6
Centro de Reabilitação Profissional de Gestão Participada				395.000,00	44.000,00	44.000,00	11,1	11,1
Serviços de Coordenação Central e Regional				2.726.200,00	1.565.133,91	437.852,73	57,4	16,1
Outras Infra-Estruturas Físicas				29.300,00	0,00	0,00	0,0	0,0
Funcionamento, Organização e Gestão Internas				10.230.664,00	4.328.150,97	2.520.038,77	42,3	24,6
Funcionamento, Organização e Gestão Internas				10.230.664,00	4.328.150,97	2.520.038,77	42,3	24,6
FUNCIONAMENTO - POEFDS E POR				0,00	0,00	0,00		
Funcionamento - POR				0,00	0,00	0,00		
Funcionamento - POPH				0,00	0,00	0,00		
RECURSOS HUMANOS				127.133.695,00	66.349.525,25	62.804.669,12	52,2	49,4
GESTÃO DE RECURSOS HUMANOS				126.111.605,00	65.883.371,73	62.531.620,52	52,2	49,6
Centros de Emprego				53.946.197,00	28.790.923,85	26.040.269,24	53,4	48,3
Centros de Formação Profissional				36.744.628,00	18.262.704,33	18.114.568,65	49,7	49,3
Centros de Reabilitação Profissional				1.066.482,00	514.637,92	512.707,42	48,3	48,1
Serviços de Coordenação Central e Regional				31.755.403,00	17.139.535,61	16.691.915,17	54,0	52,6
POR				437.150,00	173.801,09	173.801,09	39,8	39,8
Pessoal Deslocado em Diversos Serviços				2.161.745,00	1.001.768,93	998.358,95	46,3	46,2
DESENVOLVIMENTO DOS RECURSOS HUMANOS				764.090,00	307.072,44	191.490,28	40,2	25,1
Formação Interna - Acções				764.090,00	307.072,44	191.490,28	40,2	25,1
Acção Social				258.000,00	159.081,08	81.558,32	61,7	31,6
INFORMATIZAÇÃO				10.619.021,00	4.379.906,25	2.027.263,07	41,2	19,1
Hardware				3.766.096,00	908.430,17	420.307,62	24,1	11,2
Software				3.568.011,00	1.624.469,91	811.185,92	45,5	22,7
Comunicação				3.220.000,00	1.808.242,04	781.888,60	56,2	24,3
Outros				64.914,00	38.764,13	13.880,93	59,7	21,4
INFORMAÇÃO CIENTÍFICA E DOCUMENTAÇÃO				504.423,00	51.606,93	22.031,72	10,2	4,4
INFORMAÇÃO CIENTÍFICA E DOCUMENTAÇÃO				504.423,00	51.606,93	22.031,72	10,2	4,4
Informação Científica e Técnica				155.395,00	27.018,81	7.199,61	17,4	4,6
Actividade Editorial				319.028,00	12.780,12	8.928,12	4,0	2,8
Informação Interna				30.000,00	11.808,00	5.903,99	39,4	19,7
GESTÃO DE CENTROS				700.000,00	7.929,44	0,00	1,1	0,0
Centros de Emprego				0,00	0,00	0,00		
Centros de Formação Profissional				700.000,00	7.929,44	0,00	1,1	0,0
Centros de Reabilitação Profissional				0,00	0,00	0,00		
PROG 6 - OUTROS				65.283.752,00	80.373,92	80.373,92	0,1	0,1
Restituições de Apoios Comunitários				4.000.000,00	80.373,92	80.373,92	2,0	2,0
Cativações				34.723.041,00	0,00	0,00	0,0	0,0
Constituição de Reserva				26.560.711,00	0,00	0,00	0,0	0,0
ORGANISMO INTERMÉDIO	4.500	0	0,0	50.000.000,00	39.003.575,24	39.003.575,24	78,0	78,0
TOTAL				519.431.903,00	246.822.518,94	198.220.397,42	47,5	38,2

(*) Número de pessoas envolvidas em componentes de medidas (ex.: majorações em ILE) cuja meta já está contemplada na medida principal.

(**) A execução física destas medidas não é contabilizada em número de abrangidos ou pessoas apoiadas, pelo que não pode ser adicionada à execução das restantes medidas.

(***) Este número inclui as colocações de desempregados e empregados

(1) Inclui a actividade realizada no âmbito das Iniciativas Locais de Emprego - Serviços de Apoio à Família

Metas e Execução Física Agregadas por:

Pessoas:	176.225	86.149
a) Informação e Orientação Profissional:		
b) Estruturas:		
c) Feiras:	34	
d) Cooperativas (Investimento):	20	
f) Prémios de Igualdade de Oportunidades		
g) Programa de Apoio à Iniciativa Privada (PAIPS)		

