



RELATÓRIO MENSAL

EXECUÇÃO FÍSICA E FINANCEIRA

Valores acumulados a 31 de Janeiro de 2010

RELATÓRIO MENSAL DE EXECUÇÃO FÍSICA E FINANCEIRA**ESTRUTURA****IEFP + CGP, I.P.****COMPARAÇÃO PARA O PERÍODO 2008-2010**

EXECUÇÃO FÍSICA E FINANCEIRA DAS ÁREAS DE INTERVENÇÃO	PÁG. 5
EXECUÇÃO FÍSICA E FINANCEIRA POR PROGRAMA E MEDIDA	PÁG. 8
EXECUÇÃO FÍSICA E FINANCEIRA DAS ÁREAS DE INTERVENÇÃO	PÁG. 11
EXECUÇÃO FÍSICA E FINANCEIRA POR PROGRAMA E MEDIDA	PÁG. 14

SÍNTESE DA EXECUÇÃO FINANCEIRA

RECEITA	PÁG. 17
DESPESA POR ORÇAMENTO PARCELAR E PROGRAMA	PÁG. 19

NORTE

EXECUÇÃO FÍSICA E FINANCEIRA DAS ÁREAS DE INTERVENÇÃO	PÁG. 21
EXECUÇÃO FÍSICA E FINANCEIRA POR PROGRAMA E MEDIDA	PÁG. 24

CENTRO

EXECUÇÃO FÍSICA E FINANCEIRA DAS ÁREAS DE INTERVENÇÃO	PÁG. 27
EXECUÇÃO FÍSICA E FINANCEIRA POR PROGRAMA E MEDIDA	PÁG. 30

LISBOA E VALE DO TEJO

EXECUÇÃO FÍSICA E FINANCEIRA DAS ÁREAS DE INTERVENÇÃO	PÁG. 33
EXECUÇÃO FÍSICA E FINANCEIRA POR PROGRAMA E MEDIDA	PÁG. 36

ALENTEJO

EXECUÇÃO FÍSICA E FINANCEIRA DAS ÁREAS DE INTERVENÇÃO	PÁG. 39
EXECUÇÃO FÍSICA E FINANCEIRA POR PROGRAMA E MEDIDA	PÁG. 42

ALGARVE

EXECUÇÃO FÍSICA E FINANCEIRA DAS ÁREAS DE INTERVENÇÃO	PÁG. 45
EXECUÇÃO FÍSICA E FINANCEIRA POR PROGRAMA E MEDIDA	PÁG. 48

SERVIÇOS CENTRAIS E CENTROS DE GESTÃO PARTICIPADA

EXECUÇÃO FÍSICA E FINANCEIRA POR PROGRAMA E MEDIDA	PÁG. 51
--	---------

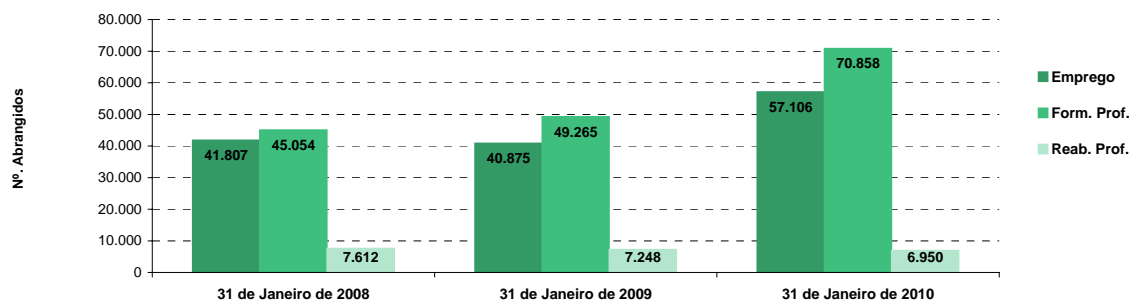
IEFP, I.P. + CGP: COMPARAÇÃO 2008-2010

EXECUÇÃO FÍSICA E FINANCEIRA

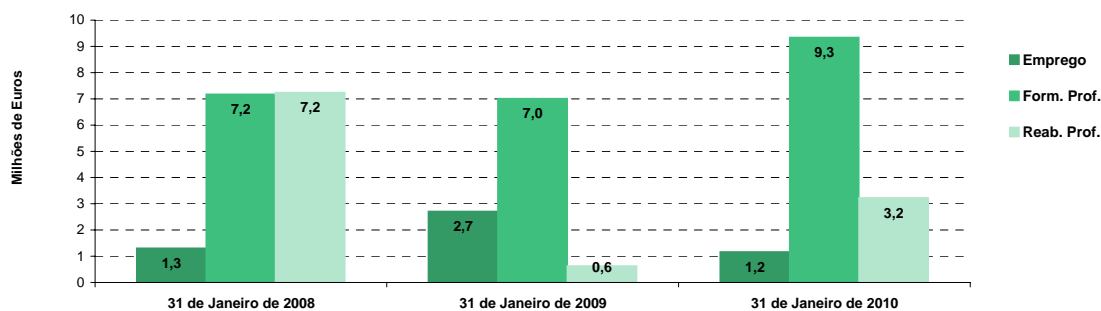
Valores acumulados ao final do período

ÁREAS DE INTERVENÇÃO	31 de Janeiro de 2008		31 de Janeiro de 2009		31 de Janeiro de 2010		Var.% 2008-10		Var.% 2009-10	
	Abrangidos	Pagamento	Abrangidos	Pagamento	Abrangidos	Pagamento	Abrang.	Pagam.	Abrang.	Pagam.
EMPREGO	41.807	1.305.464,26	40.875	2.711.375,13	57.106	1.166.168,25	36,6	-10,7	39,7	-57,0
Programas de Emprego	37.167	1.305.464,26	36.833	2.711.375,13	52.731	1.166.168,25	41,9	-10,7	43,2	-57,0
Colocações	4.640	0,00	4.042	0,00	4.375	0,00	-5,7	-	8,2	-
Colocações de Desempregados	4.272	-	3.774	-	4.109	-	-3,8	-	8,9	-
Colocações de Empregados	368	-	268	-	266	-	-27,7	-	-0,7	-
FORMAÇÃO PROFISSIONAL	45.054	7.172.354,55	49.265	7.008.901,36	70.858	9.342.764,60	57,3	30,3	43,8	33,3
REABILITAÇÃO PROFISSIONAL	7.612	7.244.788,71	7.248	628.285,41	6.950	3.227.334,46	-8,7	-55,5	-4,1	413,7
TOTAL	94.473	15.722.607,52	97.388	10.348.561,90	134.914	13.736.267,31	42,8	-12,6	38,5	32,7
Informação e Orientação Profissional	3.839	0,00	8.033	0,00	7.835	0,00	104,1	-	-2,5	-

Execução Física por Área de Actividade



Execução Financeira por Área de Actividade



PROGRAMAS DE EMPREGO	31 de Janeiro de 2008		31 de Janeiro de 2009		31 de Janeiro de 2010		Var.% 2008-10		Var.% 2009-10	
	Abrangidos	Pagamento	Abrangidos	Pagamento	Abrangidos	Pagamento	Abrang.	Pagam.	Abrang.	Pagam.
PROGRAMAS DE FORMAÇÃO E EMPREGO	10.799	499.048,14	11.795	411.245,41	21.327	364.269,49	97,5	-27,0	80,8	-11,4
Bolsas de Formação da Iniciativa do Trabalhador	419	20.681,12	484	13.415,44	771	19.153,08	84,0	-7,4	59,3	42,8
Estágios Profissionais - Port. 268/1997	9.968	475.877,20	8.350	312.726,33	182	6.525,41	-98,2	-98,6	-97,8	-97,9
Estágios Profissionais para Luso Descendentes	17	0,00	7	0,00		0,00	-100,0	-	-100,0	-
Estágios Profissionais - INOV-ART	-	-		0,00	229	0,00	-	-	-	-
Estágios Profissionais - PECSRL	13	0,00	12	0,00	1	0,00	-92,3	-	-91,7	-
Estágios Profissionais - INOV-JOVEM	382	2.489,82	2.942	85.103,64	5.801	55.851,66	1.418,6	2.143,2	97,2	-34,4
Estágios Profissionais	-	-	-	-	12.651	255.607,65	-	-	-	-
Estágios Qualificação-Emprego	-	-	-	-	1.692	27.131,69	-	-	-	-
CRIAÇÃO DE EMPREGO E EMPRESAS	124	627.950,37	181	357.355,69	618	681.704,58	398,4	8,6	241,4	90,8
Fundo de Apoio ao Inv. Criad. Emp. Alentejo (FAIA) - PREA		80.000,00		0,00		0,00	-	-100,0	-	-
(1) (*) Programa de Estímulo à Oferta de Emprego - Investimento	39	310.965,81	57	165.991,21	58	169.309,48	48,7	-45,6	1,8	2,0
(1) ILE - Criação de Postos de Trabalho	52	195.242,40	81	132.054,66	103	102.361,04	98,1	-47,6	27,2	-22,5
(1) (*) ILE - Majorações	9	15.897,24	23	13.226,74	19	13.497,68	111,1	-15,1	-17,4	2,0
CPE - Criação de Postos de Trabalho	44	4.836,00	70	9.919,56	36	0,00	-18,2	-100,0	-48,6	-100,0
Apoios à Contratação	25	19.396,92	27	34.789,32	2	50.306,40	-92,0	159,4	-92,6	44,6
(*) Apoios à Contratação - Majorações		0,00	1	0,00		0,00	-	-	-100,0	-
(**) Prémio de Igualdade de Oportunidades - Majorações	1	0,00		0,00		0,00	-100,0	-	-	-
Apoio à Conversão de Contratos		1.612,00	2	0,00		0,00	-	-100,0	-100,0	-
Apoios à criação do Próprio Emprego - PAECEPE	-	-	-	-	181	10.546,82	-	-	-	-
Apoio à Integração - INOV-JOVEM	1	0,00		0,00		0,00	-100,0	-	-	-
Prémio de Colocação	1	0,00		0,00	6	2.515,32	500,0	-	-	-
Apoios à Contratação para Jovens	-	-	-	-	198	230.750,00	-	-	-	-
Apoios à Cont. para Adultos e Públicos Esp.	-	-	-	-	84	100.500,00	-	-	-	-
Promoção do Artesanato - Artesãos		0,00		1.374,20	8	1.917,84	-	-	-	39,6
PRODESCOOP - Cooperativas - Criação de Postos de Trabalho	1	0,00	1	0,00		0,00	-100,0	-	-100,0	-
MERCADO SOCIAL DE EMPREGO	25.606	83.546,73	24.331	1.816.058,19	30.216	82.791,73	18,0	-0,9	24,2	-95,4
(*) Empresas de Inserção - Investimento	3	0,00	5	0,00	9	0,00	200,0	-	80,0	-
Empresas de Inserção - Profissionalização	2.349	42.353,62	2.369	33.512,11	2.386	55.167,58	1,6	30,3	0,7	64,6
(*) Empresas de Inserção - Formação	201	13.248,77	154	6.915,64	111	12.261,55	-44,8	-7,5	-27,9	77,3
Empresas de Inserção - Prémio Integração		0,00	1	5.030,64	4	0,00	-	-	300,0	-100,0
(2) Programas Ocupacionais - Carenciados	2.262	27.944,34	2.218	73.179,43	77	3.429,17	-96,6	-87,7	-96,5	-95,3
Programas Ocupacionais - Subsidiados	20.963	0,00	19.720	1.697.420,37	2.096	0,00	-90,0	-	-89,4	-100,0
Contrato Emprego Inserção	-	-	-	-	21.310	4.052,83	-	-	-	-
Contrato Emprego Inserção +	-	-	-	-	4.343	7.880,60	-	-	-	-
Despacho Conjunto MAI/MTSS - Prevenção de Fogos Florestais	32	0,00	23	0,00		0,00	-100,0	-	-100,0	-
OUTRAS MEDIDAS DE PROMOÇÃO DO EMPREGO	638	42.974,93	526	96.578,11	570	28.206,59	-10,7	-34,4	8,4	-70,8
FUNDO DE AJUSTAMENTO À GLOBALIZAÇÃO - FEG		0,00		0,00		9.415,12				
Apoios à Inserção	-	-	-	-		2.117,83	-	-	-	-
Apoio ao Empreendedorismo	-	-	-	-		6.308,33	-	-	-	-
Planos de Integração	-	-	-	-		988,96	-	-	-	-
PLANOS REGIONAIS DE EMPREGO, REDES E PACTOS	7	0,00		0,00		0,00	-100,0	-	-	-
Plano Reg. de Emp. p/ Península de Setúbal	7	0,00		0,00		0,00	-100,0	-	-	-
PROGRAMA VIDA - EMPREGO	631	42.974,93	526	96.578,11	570	18.791,47	-9,7	-56,3	8,4	-80,5
Despesas com Pessoal		32.123,54		24.500,26		0,00	-	-100,0	-	-100,0
Funcionamento - Agências Regionais		144,90		48,49		0,00	-	-100,0	-	-100,0
Mediação para a Formação e o Emprego	41	8.337,33	13	6.155,41		0,00	-100,0	-100,0	-100,0	-100,0
Estágios de Integração Sócio-Profissional	240	1.046,08	212	15.133,37	260	6.921,72	8,3	561,7	22,6	-54,3
Prémio de Integração Sócio-Profissional	4	0,00		0,00		0,00	-100,0	-	-	-
Apoios ao Emprego	346	1.323,08	301	50.740,58	310	11.869,75	-10,4	797,1	3,0	-76,6
ESTRUTURAS E OUTROS APOIOS PARA PROMOÇÃO DO EMPREGO	-	51.944,09	-	30.137,73	-	9.195,86	-	-82,3	-	-69,5
(**) Prog. para a Promoção dos Oficinas e das Micro-empresas Artesanais - PPART	-	-	-	-		979,16	-	-	-	-
PROM. DE EST. E SERV. DE AP. À INSERÇÃO PROFISSIONAL	-	51.944,09	-	30.137,73	-	8.216,70	-	-84,2	-	-72,7
(**) Unidades de Inserção na Vida Activa (UNIVAS)	303	51.944,09	267	30.137,73	259	0,00	-14,5	-100,0	-3,0	-100,0
(**) Clubes de Emprego	10	0,00	14	0,00	14	0,00	40,0	-	0,0	-
(**) GIP - Gabinetes de Inserção Profissional	-	-	-	-	402	8.216,70	-	-	-	-
TOTAL	37.167	1.305.464,26	36.833	2.711.375,13	52.731	1.166.168,25	41,9	-10,7	43,2	-57,0

(*) Número de pessoas envolvidas em componentes de medidas (ex.: majorações em ILE) cuja meta já está contemplada na medida principal.

(**) A execução física destas medidas não é contabilizada em número de abrangidos ou pessoas apoiadas, pelo que não pode ser adicionada à execução das restantes medidas.

(1) A partir de 2007, a actividade física e financeira realizada em Iniciativas Locais de Emprego (ILE) no âmbito dos Serviços de Apoio à Família é registada nas correspondentes rubricas ao abrigo do PEOE.

FORMAÇÃO PROFISSIONAL	31 de Janeiro de 2008		31 de Janeiro de 2009		31 de Janeiro de 2010		Var.% 2008-10		Var.% 2009-10	
	Abrangidos	Pagamento	Abrangidos	Pagamento	Abrangidos	Pagamento	Abrang.	Pagam.	Abrang.	Pagam.
Sistema de Aprendizagem - Gestão Directa	6.827	82.978,73	7.238	115.445,36	7.448	97.601,61	9,1	17,6	2,9	-15,5
Sistema de Aprendizagem - Entidades Externas	2.837	183.811,67	2.537	0,00	5.578	245.853,43	96,6	33,8	119,9	-
Form. Qualificante c/ Vista Integração Mercado Trabalho	42	0,00		0,00		0,00	-100,0	-	-	-
Cursos de Educação e Formação de Jovens	5.341	36.702,44	4.081	58.011,35	3.542	38.332,02	-33,7	4,4	-13,2	-33,9
Cursos de Especialização Tecnológica	143	0,00	16	0,00	41	0,00	-71,3	-	156,3	-
Ações de Formação Contínua	2.341	1.768,50		0,00		0,00	-100,0	-100,0	-	-
Consultoria, Form., Inovação, Organiz. e Gestão Rec. Humanos		69.350,78		0,00		0,00	-	-100,0	-	-
Reconhecimento e Validação de Competências	575	6.475,91	517	16.068,13	822	5.570,54	43,0	-14,0	59,0	-65,3
Formação Contínua - Activos Qualificados	20	0,00		0,00		0,00	-100,0	-	-	-
Portugal Acolhe	197	0,00	813	6.742,71	361	2.834,02	83,2	-	-55,6	-58,0
Formação Modular	-	-	4.629	71.962,81	12.379	80.874,48	-	-	167,4	12,4
Programa Qualificação-Emprego	-	-	-	-	1.027	414.291,90	-	-	-	-
Formação Profissional para Desempregados	1.202	23.378,81		0,00		0,00	-100,0	-100,0	-	-
Cursos de Educação e Formação de Adultos	10.969	220.747,17	15.666	206.747,10	20.024	208.960,20	82,6	-5,3	27,8	1,1
Formação de Desempregados Qualificados (FORDESO) - PEPS	14	0,00		0,00		0,00	-100,0	-	-	-
Formação de Desempregados Qualificados - Gestão Directa	1.381	33.234,47		0,00		0,00	-100,0	-100,0	-	-
Formação de Formadores	64	1.536,00	16	350,00	172	1.020,00	168,8	-33,6	975,0	191,4
Formação Profissional de Grupos Desfavorecidos - Acções Directas	73	0,00		0,00		0,00	-100,0	-	-	-
Formação Especial	26	0,00	14	0,00	13	0,00	-50,0	-	-7,1	-
Formação para a Inclusão	-	-		0,00	27	0,00	-	-	-	-
IEFP, I.P. (Centros de Emprego + Centros de Formação Profissional de Gest	32.052	659.984,48	35.527	475.327,46	51.434	1.095.338,20	60,5	66,0	44,8	130,4
Centros de Gestão Participada	13.002	6.512.370,07	13.738	6.308.573,90	19.424	7.872.426,40	49,4	20,9	41,4	24,8
Acções em Cooperação com Outras Entidades		0,00		225.000,00		375.000,00	-	-	-	66,7
TOTAL	45.054	7.172.354,55	49.265	7.008.901,36	70.858	9.342.764,60	57,3	30,3	43,8	33,3

REABILITAÇÃO PROFISSIONAL DE PESSOAS COM DEFICIÊNCIA	31 de Janeiro de 2008		31 de Janeiro de 2009		31 de Janeiro de 2010		Var.% 2008-10		Var.% 2009-10	
	Abrangidos	Pagamento	Abrangidos	Pagamento	Abrangidos	Pagamento	Abrang.	Pagam.	Abrang.	Pagam.
Aval. e Orientação Prof. de Pessoas com Deficiência	347	920,42	365	55,05	350	106,80	0,9	-88,4	-4,1	94,0
Pré-Profissionalização	168	0,00	158	0,00	149	0,00	-11,3	-	-5,7	-
Form. para Pessoas com Deficiência - Acções em Cooperação	4.773	6.572.634,73	4.463	0,00	4.322	5.366,95	-9,4	-99,9	-3,2	-
Readaptação ao Trabalho	59	0,00	51	0,00	51	0,00	-13,6	-	0,0	-
Incentivos ao Emp. de Pess. com Deficiência	6	2.807,16	9	18.569,37		4.281,00	-100,0	52,5	-100,0	-76,9
Emprego Protegido - Cent. de Emp. Protegido	261	0,00	253	0,00	236	0,00	-9,6	-	-6,7	-
Emprego Protegido - Enclaves	168	0,00	166	0,00	164	0,00	-2,4	-	-1,2	-
Apoio à Colocação e Acompanhamento Pós - Colocação	1.090	2.019,11	1.029	0,00	998	0,00	-8,4	-100,0	-3,0	-
Ajudas Técnicas e Triciclos	7	11.540,12	3	9.744,74	4	0,00	-42,9	-100,0	33,3	-100,0
Centros de Gestão Participada - Reabilitação	733	654.867,17	751	599.916,25	676	605.914,75	-7,8	-7,5	-10,0	1,0
Organismo Intermédio		0,00		0,00		2.611.664,96	-	-	-	-
TOTAL	7.612	7.244.788,71	7.248	628.285,41	6.950	3.227.334,46	-8,7	-55,5	-4,1	413,7

DESIGNAÇÃO DA DESPESA	31 de Janeiro de 2008		31 de Janeiro de 2009		31 de Janeiro de 2010		Var.% 2008-10		Var.% 2009-10	
	Abrangidos	Pagamento	Abrangidos	Pagamento	Abrangidos	Pagamento	Abrang.	Pagam.	Abrang.	Pagam.
PROG. 1 - INTERV. ESTRUT. NOS DOMÍNIOS DO EMPREGO E DA FORM. PROF.	55.260	8.293.386,65	61.227	7.777.502,46	92.763	10.399.132,95	67,9	25,4	51,5	33,7
PROMOÇÃO DA EMPREGABILIDADE E DO EMPREGO	42.064	1.151.530,21	47.292	886.222,87	72.549	1.458.587,69	72,5	26,7	53,4	64,6
PROM. A FORM. QUALIFICANTE E A TRANSIÇÃO P/A VIDA ACTIVA	14.861	301.578,35	13.872	173.456,71	16.609	381.787,06	11,8	26,6	19,7	120,1
Sistema de Aprendizagem - Gestão Directa	6.827	82.978,73	7.238	115.445,36	7.448	97.601,61	9,1	17,6	2,9	-15,5
Sistema de Aprendizagem - Entidades Externas	2.837	183.811,67	2.537	0,00	5.578	245.853,43	96,6	33,8	119,9	-
Form. Qualificante c/ Vista Integração Mercado Trabalho	42	0,00		0,00		0,00	-100,0	-	-	-
Cursos de Educação e Formação de Jovens	5.012	34.787,95	4.081	58.011,35	3.542	38.332,02	-29,3	10,2	-13,2	-33,9
Cursos de Especialização Tecnológica	143	0,00	16	0,00	41	0,00	-71,3	-	156,3	-
FORMAÇÃO AO LONGO DA VIDA E ADAPTABILIDADE	3.715	98.276,31	6.443	108.189,09	15.360	522.724,02	313,5	431,9	138,4	383,2
Ações de Formação Contínua	2.341	1.768,50		0,00		0,00	-100,0	-100,0	-	-
Consultoria, Form., Inovação, Organiz. e Gestão Rec. Humanos		69.350,78		0,00		0,00	-	-100,0	-	-
Bolsas de Formação da Iniciativa do Trabalhador	419	20.681,12	484	13.415,44	771	19.153,08	84,0	-7,4	59,3	42,8
Reconhecimento e Validação de Competências	575	6.475,91	517	16.068,13	822	5.570,54	43,0	-14,0	59,0	-65,3
Formação Contínua - Activos Qualificados	20	0,00		0,00		0,00	-100,0	-	-	-
Portugal Acolhe	197	0,00	813	6.742,71	361	2.834,02	83,2	-	-55,6	-58,0
Cursos de Educação e Formação de Adultos - Empregados	163	0,00		0,00		0,00	-100,0	-	-	-
Formação Modular	-	-	4.629	71.962,81	12.379	80.874,48	-	-	167,4	12,4
Programa Qualificação-Emprego	-	-	-	-	1.027	414.291,90	-	-	-	-
QUALIFICAÇÃO E INSERÇÃO PROF. PARA DESEMPREGADOS	23.092	749.185,73	24.023	519.473,43	34.778	498.224,95	50,6	-33,5	44,8	-4,1
Formação Profissional para Desempregados	1.202	23.378,81		0,00		0,00	-100,0	-100,0	-	-
Cursos de Educação e Formação de Adultos	10.181	214.780,76	15.666	206.747,10	20.024	208.960,20	96,7	-2,7	27,8	1,1
Estágios Profissionais - Port. 268/1997	9.968	475.877,20	8.350	312.726,33	182	6.525,41	-98,2	-98,6	-97,8	-97,9
Estágios Profissionais para Luso Descendentes	17	0,00	7	0,00		0,00	-100,0	-	-100,0	-
Estágios Profissionais - INOV-ART	-	-		0,00	229	0,00	-	-	-	-
Estágios Profissionais	-	-	-	-	12.651	255.607,65	-	-	-	-
Estágios Profissionais - Qualificação Emprego	-	-	-	-	1.692	27.131,69	-	-	-	-
Formação de Desempregados Qualificados (FORDESO) - PEPS	14	0,00		0,00		0,00	-100,0	-	-	-
Formação de Desempregados Qualificados - Gestão Directa	1.381	33.234,47		0,00		0,00	-100,0	-100,0	-	-
Cursos de Educação e Form. Jovens - Novo Emprego	329	1.914,49		0,00		0,00	-100,0	-100,0	-	-
PROG. EMPREGO PARA A COMUNICAÇÃO SOCIAL REGIONAL E LOCAL - PECSRL	13	0,00	12	0,00	1	0,00	-92,3	-	-91,7	-
Estágios Profissionais - PECSRL	13	0,00	12	0,00	1	0,00	-92,3	-	-91,7	-
PROGRAMA INOV-JOVEM	383	2.489,82	2.942	85.103,64	5.801	55.851,66	1.414,6	2.143,2	97,2	-34,4
Estágios Profissionais - INOV-JOVEM	382	2.489,82	2.942	85.103,64	5.801	55.851,66	1.418,6	2.143,2	97,2	-34,4
Apoio à Integração - INOV-JOVEM	1	0,00		0,00		0,00	-100,0	-	-	-
APOIO À CRIAÇÃO DE EMP. NO ÂMBITO DO DESENV. LOCAL E DA ECON. SOCIAL	123	627.950,37	181	357.355,69	618	692.098,86	402,4	10,2	241,4	93,7
APOIO AO INVEST. EM INIC. LOCAIS CRIADORAS DE EMPREGO		390.965,81		165.991,21		169.309,48		-56,7		2,0
Fundo de Apoio ao Inv. Criad. Emp. Alentejo (FAIA) - PREA		80.000,00		0,00		0,00	-	-100,0	-	-
(1) (*) Programa de Estímulo à Oferta de Emprego - Investimento	39	310.965,81	57	165.991,21	58	169.309,48	48,7	-45,6	1,8	2,0
PROGRAMA DE ESTÍMULO À OFERTA DE EMPREGO	121	236.984,56	180	189.990,28	322	176.711,94	166,1	-25,4	78,9	-7,0
(1) ILE - Criação de Postos de Trabalho	52	195.242,40	81	132.054,66	103	102.361,04	98,1	-47,6	27,2	-22,5
(1) (*) ILE - Majorações	9	15.897,24	23	13.226,74	19	13.497,68	111,1	-15,1	-17,4	2,0
CPE - Criação de Postos de Trabalho	44	4.836,00	70	9.919,56	36	0,00	-18,2	-100,0	-48,6	-100,0
Apoios à Contratação	25	19.396,92	27	34.789,32	2	50.306,40	-92,0	159,4	-92,6	44,6
(*) Apoios à Contratação - Majorações		0,00	1	0,00		0,00	-	-	-100,0	-
f) (**) Prémio de Igualdade de Oportunidades - Majorações	1	0,00		0,00		0,00	-100,0	-	-	-
Apoio à Conversão de Contratos		1.612,00	2	0,00		0,00	-	-100,0	-100,0	-
Apoios à criação do Próprio Emprego - PAECPE	-	-	-	-	181	10.546,82	-	-	-	-
APOIO À INT. NO MERCADO DE TRABALHO	1	0,00		0,00	288	333.765,32	28.700,0	-	-	-
Prémio de Colocação	1	0,00		0,00	6	2.515,32	500,0	-	-	-
Apoios à Contratação para Jovens	-	-	-	-	198	230.750,00	-	-	-	-
Apoios a Contratação para Adultos e Públicos Específicos	-	-	-	-	84	100.500,00	-	-	-	-
APOIOS À PROMOÇÃO DO ARTESANATO		0,00		1.374,20	8	2.897,00	-	-	-	110,8
Promoção do Artesanato - Artesãos		0,00		1.374,20	8	1.917,84	-	-	-	39,6
Prog. para a Promoção dos Ofícios e das Micro-empresas Artesanais - PPART	-	-	-	-		979,16	-	-	-	-
APOIO AO DESENVOLVIMENTO COOPERATIVO	1	0,00	1	0,00		0,00	-100,0	-	-100,0	-
PRODESCOOP - Cooperativas - Criação de Postos de Trabalho	1	0,00	1	0,00		0,00	-100,0	-	-100,0	-
FUNDO EUROPEU DE AJUSTAMENTO À GLOBALIZAÇÃO - FEG		0,00		0,00		9.415,12	-	-	-	-
Apoio à Inserção	-	-	-	-		2.117,83	-	-	-	-
Apoio ao Empreendedorismo	-	-	-	-		6.308,33	-	-	-	-
Planos de Integração	-	-	-	-		988,96	-	-	-	-
FORMAÇÃO DE AGENTES DA POLÍTICA DE EMPREGO	64	1.536,00	16	350,00	172	1.020,00	168,8	-33,6	975,0	191,4
FORMAÇÃO DE AGENTES DA POLÍTICA DE EMPREGO	64	1.536,00	16	350,00	172	1.020,00	168,8	-33,6	975,0	191,4
Formação de Formadores	64	1.536,00	16	350,00	172	1.020,00	168,8	-33,6	975,0	191,4
ACÇÕES EM COOPERAÇÃO	13.002	6.512.370,07	13.738	6.533.573,90	19.424	8.247.426,40	49,4	26,6	41,4	26,2
Centros de Gestão Participada	13.002	6.512.370,07	13.738	6.308.573,90	19.424	7.872.426,40	49,4	20,9	41,4	24,8
Acções em Cooperação com Outras Entidades		0,00		225.000,00		375.000,00	-	-	-	66,7

DESIGNAÇÃO DA DESPESA	31 de Janeiro de 2008		31 de Janeiro de 2009		31 de Janeiro de 2010		Var.% 2008-10	Var.% 2009-10
	Abrangidos	Pagamento	Abrangidos	Pagamento	Abrangidos	Pagamento	Abrang. Pagam.	Abrang. Pagam.
PLANOS REGIONAIS DE EMPREGO, REDES E PACTOS	7	0,00		0,00		0,00	-100,0	-
PLANOS REGIONAIS DE EMPREGO, REDES E PACTOS	7	0,00		0,00		0,00	-100,0	-
Plano Reg. de Emp. p/ Península de Setúbal	7	0,00		0,00		0,00	-100,0	-
PROG. 2 - INTEGRAÇÃO ECON. E SOCIAL DOS GRUPOS SOCIAIS DESFAV.	34.573	7.377.276,78	32.119	2.540.921,71	37.776	717.252,70	9,3	-90,3
PROMOVER O EMP. E A EMPREGABILIDADE DOS GRUPOS PART. DESFAVORECIDOS	34.573	7.377.276,78	32.119	2.540.921,71	37.776	717.252,70	9,3	-90,3
AÇÕES DE DESENV.PESSOAL E PROF. PESSOAS C/DEFICIÊNCIA	5.347	6.573.555,15	5.037	55,05	4.872	5.473,75	-8,9	-99,9
Aval. e Orientação Prof. de Pessoas com Deficiência	347	920,42	365	55,05	350	106,80	0,9	-88,4
Pré-Profissionalização	168	0,00	158	0,00	149	0,00	-11,3	-5,7
Form. para Pessoas com Deficiência - Ações em Cooperação	4.773	6.572.634,73	4.463	0,00	4.322	5.366,95	-9,4	-99,9
Readaptação ao Trabalho	59	0,00	51	0,00	51	0,00	-13,6	-
APOIOS AO EMPREGO E À CONTRATAÇÃO PESSOAS C/DEFICIÊNCIA	1.532	16.366,39	1.460	28.314,11	1.402	4.281,00	-8,5	-73,8
Incentivos ao Emp. de Pess. com Deficiência	6	2.807,16	9	18.569,37		4.281,00	-100,0	52,5
Emprego Protegido - Cent. de Emp. Protegido	261	0,00	253	0,00	236	0,00	-9,6	-6,7
Emprego Protegido - Enclaves	168	0,00	166	0,00	164	0,00	-2,4	-1,2
Apoio à Colocação e Acompanhamento Pós - Colocação	1.090	2.019,11	1.029	0,00	998	0,00	-8,4	-100,0
Ajudas Técnicas e Triciclos	7	11.540,12	3	9.744,74	4	0,00	-42,9	-100,0
AÇÕES DE FORM. PROF. DE GRUPOS DESFAVORECIDOS	724	5.966,41	14	0,00	40	0,00	-94,5	-100,0
Formação Profissional de Grupos Desfavorecidos - Ações Directas	73	0,00		0,00		0,00	-100,0	-
Formação Especial	26	0,00	14	0,00	13	0,00	-50,0	-7,1
Cursos Educação e Formação de Adultos	625	5.966,41		0,00		0,00	-100,0	-100,0
Formação para a Inclusão	-	-		0,00	27	0,00	-	-
PROGRAMA VIDA - EMPREGO	631	42.974,93	526	96.578,11	570	18.791,47	-9,7	-56,3
Despesas com Pessoal		32.123,54		24.500,26		0,00	-	-100,0
Funcionamento - Agências Regionais		144,90		48,49		0,00	-	-100,0
Mediação para a Formação e o Emprego	41	8.337,33	13	6.155,41		0,00	-100,0	-100,0
Estágios de Integração Sócio-Profissional	240	1.046,08	212	15.133,37	260	6.921,72	8,3	561,7
Prémio de Integração Sócio-Profissional	4	0,00		0,00		0,00	-100,0	-
Apoios ao Emprego	346	1.323,08	301	50.740,58	310	11.869,75	-10,4	797,1
DINAMIZAÇÃO E PROMOÇÃO DO MERCADO SOCIAL DE EMPREGO	25.606	83.546,73	24.331	1.816.058,19	30.216	82.791,73	18,0	-0,9
Empresas de Inserção - Investimento	3	0,00	5	0,00	9	0,00	200,0	80,0
Empresas de Inserção - Profissionalização	2.349	42.353,62	2.369	33.512,11	2.386	55.167,58	1,6	30,3
Empresas de Inserção - Formação	201	13.248,77	154	6.915,64	111	12.261,55	-44,8	-7,5
Empresas de Inserção - Prémio Integração		0,00	1	5.030,64	4	0,00	-	300,0
Programas Ocupacionais - Careniciados	2.262	27.944,34	2.218	73.179,43	77	3.429,17	-96,6	-87,7
Programas Ocupacionais - Subsidiados	20.963	0,00	19.720	1.697.420,37	2.096	0,00	-90,0	-89,4
Despacho Conjunto MAI/MTSS - Prevenção de Fogos Florestais	32	0,00	23	0,00		0,00	-100,0	-100,0
Contrato Emprego Inserção	-	-	-	-	21.310	4.052,83	-	-
Contrato Emprego Inserção +	-	-	-	-	4.343	7.880,60	-	-
Centros de Gestão Participada - Reabilitação	733	654.867,17	751	599.916,25	676	605.914,75	-7,8	-7,5
PROG. 3 - INTERV. PARA A ORG.E GESTÃO DO MERC EMP.E DA FORM. PROF. DESENV. E MODERNIZAÇÃO DAS ESTRUTURAS E SERV. DE APOIO AO EMP. E FORM. DE EST. E SERV. DE AP. À INSERÇÃO PROFISSIONAL	4.640	126.814,96	4.042	200.431,55	4.375	109.902,46	-5,7	-13,3
PROM. DE EST. E SERV. DE AP. À INSERÇÃO PROFISSIONAL		119.295,12		193.184,05		107.392,92	-	-10,0
Unidades de Inserção na Vida Activa (UNIVAS)	303	51.944,09	267	30.137,73	259	0,00	-14,5	-100,0
Clubes de Emprego	10	0,00	14	0,00	14	0,00	40,0	0,0
GIP - Gabinetes de Inserção Profissional	-	-	-	-	402	8.216,70	-	-
Informação e Orientação Profissional	3.839	0,00	8.033	0,00	7.835	0,00	104,1	-2,5
Certificação Profissional		144,00		2.947,82		223,45	-	55,2
Regime Prest. Desemp. - DL nº220 de 03/11/2006		66.786,50		158.925,00		98.862,50	-	48,0
Observatório do Emprego e Formação		420,53		1.173,50		90,27	-	-78,5
COLOCAÇÃO	4.640	0,00	4.042	0,00	4.375	916,31	-5,7	8,2
Prod. de Instrumentos Téc. de Sup. à Actividade de Colocação	4.640	0,00	4.042	0,00	4.375	0,00	-5,7	8,2
COLOCAÇÃO EXTERNA		0,00		0,00		916,31	-	-
Rede Eures		0,00		0,00		916,31	-	-
PRESTAÇÕES TÉCNICAS - METODOLOGIA PNE		7.519,84		7.247,50		1.593,23	-	-78,8
INSERJOVEM		1.603,58		1.593,06		474,00	-	-70,4
REAGE		5.916,26		5.654,44		1.119,23	-	-81,1
PROG. 4 - RELAÇÕES C/EXTERIOR E ARTICULAÇÃO COM OUTRAS ENTIDADES		1.102.466,43		2.524.266,44		120.143,60	-	-89,1
AÇÕES CONJUNTAS COM OUTRAS ENTIDADES		1.068.168,12		2.429.534,64		62.710,58	-	-94,1
Diálogo Social		70.815,17		1.594,17		11.743,98	-	-83,4

DESIGNAÇÃO DA DESPESA	31 de Janeiro de 2008		31 de Janeiro de 2009		31 de Janeiro de 2010		Var.% 2008-10		Var.% 2009-10	
	Abrangidos	Pagamento	Abrangidos	Pagamento	Abrangidos	Pagamento	Abrang.	Pagam.	Abrang.	Pagam.
OUTRAS ACÇÕES CONJUNTAS COM OUTRAS ENTIDADES		0,00		40.094,51		4.263,65	-	-	-	-89,4
Concursos Diversos		0,00		94,51		4.263,65	-	-	-	4.411,3
Outras Acções		0,00		40.000,00		0,00	-	-	-	-100,0
COOPERAÇÃO INSTITUCIONAL		997.352,95		2.387.845,96		46.702,95	-	-95,3	-	-98,0
Comissão para a Igualdade no Trabalho e no Emprego (CITE)		300.000,00		311.382,03		15.198,51	-	-94,9	-	-95,1
Prog. p/a Promoção dos Ofic.e das Micro Emp. Artesanais (PPART)		944,19		807,59		0,00	-	-100,0	-	-100,0
Instituto de Gestão do Fundo Social Europeu (IGFSE)		0,00		1.244.422,00		0,00	-	-	-	-100,0
Outros Serviços		112.500,00		266.839,47		31.504,44	-	-72,0	-	-88,2
Alto Comissariado p/Imigração e Minorias Étnicas		348.917,00		0,00		0,00	-	-100,0	-	-
Prog. de Prevenção e Eliminação da Exploração do Trabalho Infantil (PETI)		234.991,76		549.218,71		0,00	-	-100,0	-	-100,0
Programa de Iniciativa Comunitária (PIC) EQUAL	-	-		15.176,16		0,00	-	-	-	-100,0
RELAÇÕES PÚBLICAS		9.325,98		94.724,00		57.433,02	-	515,8	-	-39,4
Informação para o Exterior		9.325,98		9.240,30		2.719,02	-	-70,8	-	-70,6
Relação Directa com os Utentes		0,00		85.483,70		54.714,00	-	-	-	-36,0
RELAÇÕES INTERNACIONAIS		24.972,33		7,80		0,00	-	-100,0	-	-100,0
COOPERAÇÃO BILATERAL C/ PALOPS		1.968,33		7,80		0,00	-	-100,0	-	-100,0
Cooperação Bilateral com Outros Países e Outras Actividades		23.004,00		0,00		0,00	-	-100,0	-	-
PROG. 5 - GESTÃO E ORGANIZAÇÃO INTERNA		8.660.050,09		7.758.093,13		7.132.854,82	-	-17,6	-	-8,1
INFRA-ESTRUTURAS FÍSICAS		56.000,00		135.285,46		98.779,33	-	76,4	-	-27,0
Centros de Emprego		0,00		6.177,06		0,00	-	-	-	-100,0
Centros de Formação Profissional de Gestão Participada		56.000,00		128.219,20		98.779,33	-	76,4	-	-23,0
Serviços de Coordenação Central e Regional		0,00		889,20		0,00	-	-	-	-100,0
Funcionamento, Organização e Gestão Internas		204.995,62		369.804,64		113.905,60	-	-44,4	-	-69,2
Funcionamento, Organização e Gestão Internas		143.838,85		320.803,25		113.309,83	-	-21,2	-	-64,7
FUNCIONAMENTO - POEFDS E POR		61.156,77		49.001,39		595,77	-	-99,0	-	-98,8
Funcionamento - POEFDS		56.828,78		0,00		0,00	-	-100,0	-	-
Funcionamento - POR		4.327,99		3.605,19		374,39	-	-91,3	-	-89,6
Funcionamento - POPH	-	-		45.396,20		221,38	-	-	-	-99,5
RECURSOS HUMANOS		7.679.445,87		6.687.371,13		6.467.267,55	-	-15,8	-	-3,3
GESTÃO DE RECURSOS HUMANOS		7.669.009,49		6.686.619,85		6.466.157,55	-	-15,7	-	-3,3
Centros de Emprego		3.101.595,29		2.792.604,66		2.696.614,38	-	-13,1	-	-3,4
Centros de Formação Profissional		1.887.386,47		1.796.642,08		1.880.977,25	-	-0,3	-	4,7
Centros de Reabilitação Profissional		55.803,28		54.789,38		56.174,40	-	0,7	-	2,5
Serviços de Coordenação Central e Regional		2.097.146,22		1.845.781,20		1.699.617,96	-	-19,0	-	-7,9
POEFDS		220.678,75		0,00		0,00	-	-100,0	-	-
POR		62.877,55		32.504,01		22.328,66	-	-64,5	-	-31,3
Pessoal Deslocado em Diversos Serviços		243.521,93		164.298,52		110.444,90	-	-54,6	-	-32,8
DESENVOLVIMENTO DOS RECURSOS HUMANOS		2.581,85		568,00		0,00	-	-100,0	-	-100,0
Formação Interna - Acções		2.581,85		568,00		0,00	-	-100,0	-	-100,0
Ação Social		7.854,53		183,28		1.110,00	-	-85,9	-	505,6
INFORMATIZAÇÃO		173.021,81		7.044,45		1.957,79	-	-98,9	-	-72,2
Hardware		15.421,35		889,20		0,00	-	-100,0	-	-100,0
Software		6.279,05		0,00		0,00	-	-100,0	-	-
Comunicação		148.856,64		0,00		0,00	-	-100,0	-	-
Outros		2.464,77		6.155,25		1.957,79	-	-20,6	-	-68,2
INFORMAÇÃO CIENTÍFICA E DOCUMENTAÇÃO		490,00		825,67		1.593,50	-	225,2	-	93,0
INFORMAÇÃO CIENTÍFICA E DOCUMENTAÇÃO		490,00		825,67		1.593,50	-	225,2	-	93,0
Informação Científica e Técnica		490,00		825,67		309,50	-	-36,8	-	-62,5
Actividade Editorial		0,00		0,00		1.284,00	-	-	-	-
GESTÃO DE CENTROS		546.096,79		557.761,78		449.351,05	-	-17,7	-	-19,4
Centros de Emprego		311.824,35		270.781,47		230.709,79	-	-26,0	-	-14,8
Centros de Apoio à Criação de Empresas		928,24		0,00		0,00	-	-100,0	-	-
Centros de Formação Profissional		224.732,57		282.340,42		213.083,25	-	-5,2	-	-24,5
Centros de Reabilitação Profissional		8.611,63		4.639,89		5.558,01	-	-35,5	-	19,8
PROG 6 - OUTROS		0,00		0,00		8.535,78	-	-	-	-
Restituições de Apoios Comunitários		0,00	-	-		8.535,78	-	-	-	-
ORGANISMO INTERMÉDIO		0,00		0,00		2.611.664,96	-	-	-	-
TOTAL		25.559.994,91		20.801.215,29		21.099.487,27	-	-17,5	-	1,4

(*) Número de pessoas envolvidas em componentes de medidas (ex.: majorações em ILE) cuja meta já está contemplada na medida principal.

(**) A execução física destas medidas não é contabilizada em número de abrangidos ou pessoas apoiadas, pelo que não pode ser adicionada à execução das restantes medidas.

(***) Este número inclui as colocações de desempregados e empregados

(1) A partir de 2007, a actividade física e financeira realizada em Iniciativas Locais de Emprego (ILE) no âmbito dos Serviços de Apoio à Família é registada nas correspondentes rubricas ao abrigo do PEOE.

Execução Física Agregadas por:

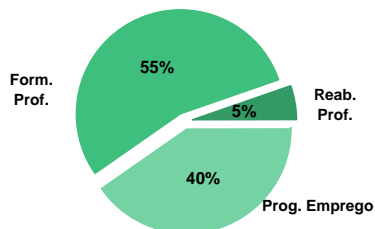
Pessoas:	94.473	97.388	134.914	42,8	38,5
a) Informação e Orientação Profissional:	3.839	8.033	7.835	104,1	-2,5
b) Estruturas:	313	281	675	115,7	140,2
c) Feiras:				-	-
f) Prémios de Igualdade de Oportunidades	1			-100,0	-

IEFP, I.P. + CGP: ACTIVIDADE DESENVOLVIDA EM 2010
EXECUÇÃO FÍSICA E FINANCEIRA

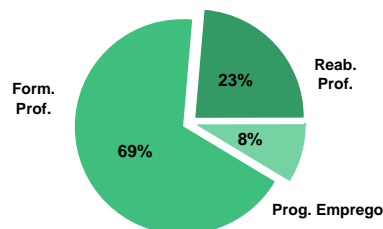
Valores acumulados a 31 de Janeiro de 2010

ÁREAS DE INTERVENÇÃO	Execução Física			Execução Financeira (Un.: Euros)			
	Meta	Abrangidos	Grau Exec.	Dotação	Cabimento	Pagamento	Grau Exec.
EMPREGO	204.365	57.106	27,9	330.701.476,00	74.869.637,97	1.166.168,25	0,4
Programas de Emprego	130.481	52.731	40,4	330.701.476,00	74.869.637,97	1.166.168,25	0,4
Colocações	73.884	4.375	5,9	0,00	0,00	0,00	
Colocações de Desempregados	-	4.109	-	-	-	-	-
Colocações de Empregados	-	266	-	-	-	-	-
FORMAÇÃO PROFISSIONAL	373.194	70.858	19,0	380.537.557,00	86.703.910,77	9.342.764,60	2,5
REABILITAÇÃO PROFISSIONAL	15.366	6.950	45,2	90.839.375,00	4.668.464,70	3.227.334,46	3,6
TOTAL	592.925	134.914	22,8	802.078.408,00	166.242.013,44	13.736.267,31	1,7
Informação e Orientação Profissional		7.835		300.000,00	24.833,25	0,00	0,0

Abrangidos - Peso relativo



Pagamento - Peso relativo


MEDIDAS / PROGRAMAS COM MAIOR PESO RELATIVO

EXECUÇÃO FÍSICA	METAS	ABRANGIDOS	GRAU
Formação Modular	78.815	12.379	15,7
Contrato Emprego Inserção	45.426	21.310	46,9
Programa Qualificação-Emprego	39.000	1.027	2,6
Reconhec. e Validação de Competências	37.824	822	2,2
Cursos Educação e Formação de Adultos	30.797	20.024	65,0
Estágios Profissionais	27.906	12.651	45,3
Sist. de Aprendizagem - Gestão Directa	12.723	7.448	58,5
Sist. Aprendizagem - Entidades Externas	11.348	5.578	49,2
Apoios à Contratação para Jovens	10.000	198	2,0
Cursos Educação e Form. de Jovens	9.073	3.542	39,0

EXECUÇÃO FINANCEIRA	DOTAÇÃO	CABIMENTO	PAGAMENTO	GRAU PAGAM
Cursos Educação e Formação de Adultos	99.845.234,00	40.256.662,50	208.960,20	0,2
Estágios Profissionais	74.376.180,00	29.027.282,76	255.607,65	0,3
Programa Qualificação-Emprego	53.000.000,00	12.426.582,81	414.291,90	0,8
Estágios Profissionais - INOV-JOVEM	38.431.349,00	11.851.363,51	55.851,66	0,1
Sist. Aprendizagem - Entidades Externas	33.502.026,00	2.267.071,51	245.853,43	0,7
PEOE - Investimento	31.132.485,00	10.527.433,35	169.309,48	0,5
Sist. de Aprendizagem - Gestão Directa	29.407.256,00	8.801.718,40	97.601,61	0,3
ILE - Criação de Postos de Trabalho	27.834.245,00	5.150.829,10	102.361,04	0,4
Form.p/ Pessoas c/ Def. - Acções Coop.	23.069.153,00	80.361,13	5.366,95	0,0
Apoios à Contratação para Jovens	20.000.000,00	230.750,00	230.750,00	1,2

PROGRAMAS DE EMPREGO	Execução Física			Execução Financeira (Un.: Euros)			
	Meta	Abrangidos	Grau Exec.	Dotação	Cabimento	Pagamento	Grau Exec.
PROGRAMAS DE FORMAÇÃO E EMPREGO	44.830	21.327	47,6	151.498.185,00	44.457.826,21	364.269,49	0,2
Bolsas de Formação da Iniciativa do Trabalhador	716	771	107,7	1.334.736,00	475.748,14	19.153,08	1,4
Estágios Profissionais - Port. 268/1997	468	182	38,9	369.720,00	170.736,01	6.525,41	1,8
Estágios Profissionais para Luso Descendentes	2		0,0	3.000,00	0,00	0,00	0,0
Estágios Profissionais na Administração Pública	400		0,0	3.004.952,00	0,00	0,00	0,0
Estágios Profissionais - INOV-ART	450	229	50,9	5.000.000,00	0,00	0,00	0,0
Estágios Profissionais - PECSRL		1		0,00	0,00	0,00	
Estágios Profissionais - INOV-JOVEM	8.424	5.801	68,9	38.431.349,00	11.851.363,51	55.851,66	0,1
Estágios Profissionais - INOV-SOCIAL	1.000		0,0	10.000.000,00	0,00	0,00	0,0
Estágios Profissionais - INOV Mundus	100		0,0	1.000.000,00	0,00	0,00	0,0
Estágios Profissionais	27.906	12.651	45,3	74.376.180,00	29.027.282,76	255.607,65	0,3
Estágios Qualificação-Emprego	5.364	1.692	31,5	17.978.248,00	2.932.695,79	27.131,69	0,2
criação de emprego e empresas	25.685	618	2,4	112.247.408,00	16.938.159,13	681.704,58	0,6
(1) (*) Programa de Estímulo à Oferta de Emprego - Investimento	2.693	58	2,2	31.132.485,00	10.527.433,35	169.309,48	0,5
(1) ILE - Criação de Postos de Trabalho	3.572	103	2,9	27.834.245,00	5.150.829,10	102.361,04	0,4
(1) (*) ILE - Majorações	1.224	19	1,6	2.148.395,00	434.690,75	13.497,68	0,6
CPE - Criação de Postos de Trabalho	112	36	32,1	575.839,00	108.475,34	0,00	0,0
(*) CPE - Majorações	6		0,0	6.287,00	0,00	0,00	0,0
Apoios à Contratação	57	2	3,5	303.189,00	110.674,08	50.306,40	16,6
(**) Prémio de Igualdade de Oportunidades - Majorações	88		0,0	340.873,00	51.888,15	0,00	0,0
Apoio à Conversão de Contratos	4		0,0	17.818,00	1.679,88	0,00	0,0
APE - Apoios à criação do Próprio Emprego - PAECPE	992	181	18,2	4.473.291,00	214.044,37	10.546,82	0,2
Prémio de Colocação	26	6	23,1	37.051,00	3.772,98	2.515,32	6,8
Apoios à Contratação para Jovens	10.000	198	2,0	20.000.000,00	230.750,00	230.750,00	1,2
Apoios à Cont. para Adultos e Públicos Específicos	6.000	84	1,4	10.000.000,00	100.500,00	100.500,00	1,0
Sistema de Incentivos	4.400		0,0	14.500.000,00	0,00	0,00	0,0
Promoção do Artesanato - Artesãos	469	8	1,7	152.278,00	3.421,13	1.917,84	1,3
PRODESCOOP - Cooperativas - Criação de Postos de Trabalho	53		0,0	725.657,00	0,00	0,00	0,0
MERCADO SOCIAL DE EMPREGO	57.503	30.216	52,5	52.135.472,00	12.173.640,66	82.791,73	0,2
(*) Empresas de Inserção - Investimento	78	9	11,5	612.386,00	130.836,55	0,00	0,0
Empresas de Inserção - Profissionalização	2.445	2.386	97,6	11.128.692,00	4.803.142,28	55.167,58	0,5
(*) Empresas de Inserção - Formação	705	111	15,7	1.315.246,00	440.921,60	12.261,55	0,9
Empresas de Inserção - Prémio Integração	58	4	6,9	292.664,00	0,00	0,00	0,0
Programas Ocupacionais - Carenciados	42	77	183,3	118.884,00	13.606,53	3.429,17	2,9
Programas Ocupacionais - Subsidiados	878	2.096	238,7	10.000.000,00	0,00	0,00	0,0
Contrato Emprego Inserção	45.426	21.310	46,9	9.174.456,00	989.040,91	4.052,83	0,0
Contrato Emprego Inserção +	8.654	4.343	50,2	19.493.144,00	5.796.092,79	7.880,60	0,0
OUTRAS MEDIDAS DE PROMOÇÃO DO EMPREGO	2.463	570	23,1	8.228.099,00	783.279,12	28.206,59	0,3
FUNDO DE AJUSTAMENTO À GLOBALIZAÇÃO - FEG	1.420	0,0	0,0	3.865.000,00	9.415,12	9.415,12	0,2
Apoios à Auto-Colocação	100		0,0	170.000,00	0,00	0,00	0,0
Apoios à Inserção	800		0,0	402.118,00	2.117,83	2.117,83	0,5
Apoio ao Empreendedorismo	60		0,0	1.806.376,00	6.308,33	6.308,33	0,3
Planos de Integração	80		0,0	200.000,00	988,96	988,96	0,5
Prática em Contexto de Trabalho	150		0,0	450.000,00	0,00	0,00	0,0
Apoios à Contratação	150		0,0	516.506,00	0,00	0,00	0,0
Bolsa de Formação	80		0,0	320.000,00	0,00	0,00	0,0
Formação de Animadores de UNIVAS e Clubes de Emprego	42		0,0	5.000,00	0,00	0,00	0,0
PROGRAMA VIDA - EMPREGO	1.001	570	56,9	4.358.099,00	773.864,00	18.791,47	0,4
Estágios de Integração Sócio-Profissional	480	260	54,2	1.922.387,00	324.234,16	6.921,72	0,4
Prémio de Integração Sócio-Profissional	39		0,0	213.861,00	0,00	0,00	0,0
Apoios ao Emprego	479	310	64,7	2.198.751,00	449.629,84	11.869,75	0,5
Apoios ao Auto-Emprego	3		0,0	23.100,00	0,00	0,00	0,0
ESTRUTURAS E OUTROS APOIOS PARA PROMOÇÃO DO EMPREGO	-	-	-	6.592.312,00	516.732,85	9.195,86	0,1
(**) Promoção do Artesanato - Feiras	95		0,0	807.372,00	2.500,00	0,00	0,0
Prog. para a Promoção dos Ofícios e das Micro-empresas Artesanais - PPART				197.664,00	11.667,20	979,16	0,5
(**) PRODESCOOP - Cooperativas - Investimento	22		0,0	727.175,00	0,00	0,00	0,0
PROM. DE EST. E SERV. DE AP. À INSERÇÃO PROFISSIONAL	-	-	-	4.860.101,00	502.565,65	8.216,70	0,2
(**) Unidades de Inserção na Vida Activa (UNIVAS)	3	259	8.633,3	19.083,00	0,00	0,00	0,0
(**) Clubes de Emprego	11	14	127,3	0,00	0,00	0,00	0,0
(**) GIP - Gabinetes de Inserção Profissional	405	402	99,3	4.841.018,00	502.565,65	8.216,70	0,2
TOTAL	130.481	52.731	40,4	330.701.476,00	74.869.637,97	1.166.168,25	0,4

(*) Número de pessoas envolvidas em componentes de medidas (ex.: majorações em ILE) cuja meta já está contemplada na medida principal.

(**) A execução física destas medidas não é contabilizada em número de abrangidos ou pessoas apoiadas, pelo que não pode ser adicionada à execução das restantes medidas.

(1) Inclui a actividade realizada no âmbito das Iniciativas Locais de Emprego - Serviços de Apoio à Família

FORMAÇÃO PROFISSIONAL	Execução Física			Execução Financeira (Un.: Euros)			
	Meta	Abrangidos	Grau Exec.	Dotação	Cabimento	Pagamento	Grau Exec.
Sistema de Aprendizagem - Gestão Directa	12.723	7.448	58,5	29.407.256,00	8.801.718,40	97.601,61	0,3
Sistema de Aprendizagem - Entidades Externas	11.348	5.578	49,2	33.502.026,00	2.267.071,51	245.853,43	0,7
Sistema de Aprendizagem - Saldos				702.520,00	0,00	0,00	0,0
Cursos de Educação e Formação de Jovens	9.073	3.542	39,0	16.633.689,00	4.603.894,97	38.332,02	0,2
Cursos de Especialização Tecnológica	1.174	41	3,5	1.526.715,00	87.795,82	0,00	0,0
Cláusula de Formação	430		0,0	1.472.285,00	0,00	0,00	0,0
Reconhecimento e Validação de Competências	37.824	822	2,2	15.434.161,00	7.803.408,93	5.570,54	0,0
Portugal Acolhe	1.463	361	24,7	648.087,00	36.699,17	2.834,02	0,4
Programa Qualificação-Emprego	39.000	1.027	2,6	53.000.000,00	12.426.582,81	414.291,90	0,8
Formação Modular	78.815	12.379	15,7	14.279.446,00	2.019.910,59	80.874,48	0,6
Cursos de Educação e Formação de Adultos	30.797	20.024	65,0	99.845.234,00	40.256.662,50	208.960,20	0,2
Formação de Formadores	3.036	172	5,7	313.552,00	31.682,40	1.020,00	0,3
Formação Especial	10	13	130,0	7.500,00	5.522,89	0,00	0,0
Formação para a Inclusão	74	27	36,5	167.965,00	21.118,88	0,00	0,0
IEFP, I.P. (Centros de Emprego + Centros de Form. Prof. de Gestão Directa)	225.767	51.434	22,8	266.940.436,00	78.362.068,87	1.095.338,20	0,4
Centros de Gestão Participada	127.427	19.424	15,2	99.761.664,00	7.872.426,40	7.872.426,40	7,9
Ações em Cooperação com Outras Entidades	20.000		0,0	13.835.457,00	469.415,50	375.000,00	2,7
TOTAL	373.194	70.858	19,0	380.537.557,00	86.703.910,77	9.342.764,60	2,5

REABILITAÇÃO PROFISSIONAL DE PESSOAS COM DEFICIÊNCIA	Execução Física			Execução Financeira (Un.: Euros)			
	Meta	Abrangidos	Grau Exec.	Dotação	Cabimento	Pagamento	Grau Exec.
Aval. e Orientação Prof. de Pessoas com Deficiência	1.018	350	34,4	315.997,00	25.489,96	106,80	0,0
Pré-Profissionalização	78	149	191,0	68.000,00	0,00	0,00	0,0
Form. para Pessoas com Deficiência - Ações em Cooperação	2.306	4.322	187,4	23.069.153,00	80.361,13	5.366,95	0,0
Readaptação ao Trabalho	32	51	159,4	159.000,00	0,00	0,00	0,0
Incentivos ao Emp. de Pess. com Deficiência	1.008		0,0	3.772.349,00	316.332,30	4.281,00	0,1
Apoio a Actividades Independentes	10		0,0	121.785,00	7.254,48	0,00	0,0
Emprego Protegido - Cent. de Emp. Protegido	283	236	83,4	1.519.663,00	553.475,29	0,00	0,0
Emprego Protegido - Enclaves	178	164	92,1	829.022,00	32.329,49	0,00	0,0
Prémio de Mérito				144.202,00	113.275,58	0,00	0,0
Apoio à Colocação e Acompanhamento Pós - Colocação	1.322	998	75,5	665.131,00	194.074,49	0,00	0,0
OED Lisboa				150.000,00	0,00	0,00	0,0
Ajudas Técnicas e Triciclos	642	4	0,6	2.454.091,00	128.292,27	0,00	0,0
Centros e Unidades de Reabilitação Profissional				300.000,00	0,00	0,00	0,0
Centros de Gestão Participada - Reabilitação	3.989	676	16,9	7.270.982,00	605.914,75	605.914,75	8,3
Organismo Intermédio	4.500		0,0	50.000.000,00	2.611.664,96	2.611.664,96	5,2
TOTAL	15.366	6.950	45,2	90.839.375,00	4.668.464,70	3.227.334,46	3,6

DESIGNAÇÃO DA DESPESA	Execução Física			Execução Financeira (Un.: Euros)				
	Meta a)	Abrangidos b)	Grau Exec. b) / a)	Dotação a)	Cabimento b)	Pagamento c)	Grau Exec. b) / a)	Grau Exec. c) / a)
PROG. 1 - INTERV. ESTRUT. NOS DOMÍNIOS DO EMPREGO E DA FORM. PROF.	445.087	92.763	20,8	649.709.896,00	148.096.836,66	10.399.132,95	22,8	1,6
PROMOÇÃO DA EMPREGABILIDADE E DO EMPREGO	267.477	72.549	27,1	417.949.604,00	122.761.570,91	1.458.587,69	29,4	0,3
PROM. A FORM. QUALIFICANTE E A TRANSIÇÃO P/A VIDA ACTIVA	34.318	16.609	48,4	81.772.206,00	15.760.480,70	381.787,06	19,3	0,5
Sistema de Aprendizagem - Gestão Directa	12.723	7.448	58,5	29.407.256,00	8.801.718,40	97.601,61	29,9	0,3
Sistema de Aprendizagem - Entidades Externas	11.348	5.578	49,2	33.502.026,00	2.267.071,51	245.853,43	6,8	0,7
Sistema de Aprendizagem - Saldos				702.520,00	0,00	0,00	0,0	0,0
Cursos de Educação e Formação de Jovens	9.073	3.542	39,0	16.633.689,00	4.603.894,97	38.332,02	27,7	0,2
Cursos de Especialização Tecnológica	1.174	41	3,5	1.526.715,00	87.795,82	0,00	5,8	0,0
FORMAÇÃO AO LONGO DA VIDA E ADAPTABILIDADE	158.248	15.360	9,7	86.168.715,00	22.762.349,64	522.724,02	26,4	0,6
Bolsas de Formação da Iniciativa do Trabalhador	716	771	107,7	1.334.736,00	475.748,14	19.153,08	35,6	1,4
Cláusula de Formação	430		0,0	1.472.285,00	0,00	0,00	0,0	0,0
Reconhecimento e Validação de Competências	37.824	822	2,2	15.434.161,00	7.803.408,93	5.570,54	50,6	0,0
Portugal Acolhe	1.463	361	24,7	648.087,00	36.699,17	2.834,02	5,7	0,4
Formação Modular	78.815	12.379	15,7	14.279.446,00	2.019.910,59	80.874,48	14,1	0,6
Programa Qualificação-Emprego	39.000	1.027	2,6	53.000.000,00	12.426.582,81	414.291,90	23,4	0,8
QUALIFICAÇÃO E INSERÇÃO PROF. PARA DESEMPREGADOS	65.387	34.778	53,2	200.577.334,00	72.387.377,06	498.224,95	36,1	0,2
Cursos de Educação e Formação de Adultos	30.797	20.024	65,0	99.845.234,00	40.256.662,50	208.960,20	40,3	0,2
Estágios Profissionais - Port. 268/1997	468	182	38,9	369.720,00	170.736,01	6.525,41	46,2	1,8
Estágios Profissionais para Luso Descendentes	2		0,0	3.000,00	0,00	0,00	0,0	0,0
Estágios Profissionais na Administração Pública	400		0,0	3.004.952,00	0,00	0,00	0,0	0,0
Estágios Profissionais - INOV-ART	450	229	50,9	5.000.000,00	0,00	0,00	0,0	0,0
Estágios Profissionais	27.906	12.651	45,3	74.376.180,00	29.027.282,76	255.607,65	39,0	0,3
Estágios Profissionais - Qualificação Emprego	5.364	1.692	31,5	17.978.248,00	2.932.695,79	27.131,69	16,3	0,2
PROG. EMPREGO PARA A COMUNICAÇÃO SOCIAL REGIONAL E LOCAL - PECSRL		1		0,00	0,00	0,00		
Estágios Profissionais - PECSRL		1		0,00	0,00	0,00		
PROGRAMA INOV-JOVEM	9.524	5.801	60,9	49.431.349,00	11.851.363,51	55.851,66	24,0	0,1
Estágios Profissionais - INOV-JOVEM	8.424	5.801	68,9	38.431.349,00	11.851.363,51	55.851,66	30,8	0,1
Estágios Profissionais - INOV-SOCIAL	1.000		0,0	10.000.000,00	0,00	0,00	0,0	0,0
Estágios Profissionais - INOV Mundus	100		0,0	1.000.000,00	0,00	0,00	0,0	0,0
APOIO À CRIAÇÃO DE EMP. NO ÂMBITO DO DESENV. LOCAL E DA ECON. SOCIAL	27.105	618	2,3	117.844.619,00	16.961.741,45	692.098,86	14,4	0,6
APOIO AO INVEST. EM INIC. LOCAIS CRIADORAS DE EMPREGO				31.132.485,00	10.527.433,35	169.309,48	33,8	0,5
(1) (*) Programa de Estímulo à Oferta de Emprego - Investimento	2.693	58	2,2	31.132.485,00	10.527.433,35	169.309,48	33,8	0,5
PROGRAMA DE ESTÍMULO À OFERTA DE EMPREGO	4.737	322	6,8	35.699.937,00	6.072.281,67	176.711,94	17,0	0,5
(1) ILE - Criação de Postos de Trabalho	3.572	103	2,9	27.834.245,00	5.150.829,10	102.361,04	18,5	0,4
(1) (*) ILE - Majorações	1.224	19	1,6	2.148.395,00	434.690,75	13.497,68	20,2	0,6
CPE - Criação de Postos de Trabalho	112	36	32,1	575.839,00	108.475,34	0,00	18,8	0,0
(*) CPE - Majorações	6		0,0	6.287,00	0,00	0,00	0,0	0,0
Apoios à Contratação	57	2	3,5	303.189,00	110.674,08	50.306,40	36,5	16,6
f) (**) Prémio de Igualdade de Oportunidades - Majorações	88		0,0	340.873,00	51.888,15	0,00	15,2	0,0
Apoio à Conversão de Contratos	4		0,0	17.818,00	1.679,88	0,00	9,4	0,0
Apoios à criação do Próprio Emprego - PAECPE	992	181	18,2	4.473.291,00	214.044,37	10.546,82	4,8	0,2
APOIO À INT. NO MERCADO DE TRABALHO	20.426	288	1,4	44.537.051,00	335.022,98	333.765,32	0,8	0,7
Prémio de Colocação	26	6	23,1	37.051,00	3.772,98	2.515,32	10,2	6,8
Apoios à Contratação para Jovens	10.000	198	2,0	20.000.000,00	230.750,00	230.750,00	1,2	1,2
Apoios à Contratação para Adultos e Públicos Específicos	6.000	84	1,4	10.000.000,00	100.500,00	100.500,00	1,0	1,0
Linha de Apoio à Criação de Empresas e de Emprego	4.400		0,0	14.500.000,00	0,00	0,00	0,0	0,0
APOIOS À PROMOÇÃO DO ARTESANATO	469	8	1,7	1.157.314,00	17.588,33	2.897,00	1,5	0,3
Promoção do Artesanato - Artesãos	469	8	1,7	152.278,00	3.421,13	1.917,84	2,2	1,3
c) (**) Promoção do Artesanato - Feiras	95		0,0	807.372,00	2.500,00	0,00	0,3	0,0
Prog. para a Promoção dos Ofícios e das Micro-empresas Artesanais - PPART				197.664,00	11.667,20	979,16	5,9	0,5
APOIO AO DESENVOLVIMENTO COOPERATIVO	53	0,0		1.452.832,00	0,00	0,00	0,0	0,0
d) (**) PRODESCOOP - Cooperativas - Investimento	22		0,0	727.175,00	0,00	0,00	0,0	0,0
PRODESCOOP - Cooperativas - Criação de Postos de Trabalho	53		0,0	725.657,00	0,00	0,00	0,0	0,0
FUNDO EUROPEU DE AJUSTAMENTO À GLOBALIZAÇÃO - FEG	1.420	0,0		3.865.000,00	9.415,12	9.415,12	0,2	0,2
Apoios à Auto-Colocação	100		0,0	170.000,00	0,00	0,00	0,0	0,0
Apoio à Inserção	800		0,0	402.118,00	2.117,83	2.117,83	0,5	0,5
Apoio ao Empreendedorismo	60		0,0	1.806.376,00	6.308,33	6.308,33	0,3	0,3
Planos de Integração	80		0,0	200.000,00	988,96	988,96	0,5	0,5
Prática em Contexto de Trabalho	150		0,0	450.000,00	0,00	0,00	0,0	0,0
Apoios à Contratação	150		0,0	516.506,00	0,00	0,00	0,0	0,0
Bolsa de Formação	80		0,0	320.000,00	0,00	0,00	0,0	0,0
FORMAÇÃO DE AGENTES DA POLÍTICA DE EMPREGO	3.078	172	5,6	318.552,00	31.682,40	1.020,00	9,9	0,3
FORMAÇÃO DE AGENTES DA POLÍTICA DE EMPREGO	3.078	172	5,6	318.552,00	31.682,40	1.020,00	9,9	0,3
Formação de Formadores	3.036	172	5,7	313.552,00	31.682,40	1.020,00	10,1	0,3
Formação de Animadores de UNIVAS e Clubes de Emprego	42		0,0	5.000,00	0,00	0,00	0,0	0,0
ACÇÕES EM COOPERAÇÃO	147.427	19.424	13,2	113.597.121,00	8.341.841,90	8.247.426,40	7,3	7,3
Centros de Gestão Participada	127.427	19.424	15,2	99.761.664,00	7.872.426,40	7.872.426,40	7,9	7,9
Acções em Cooperação com Outras Entidades	20.000		0,0	13.835.457,00	469.415,50	375.000,00	3,4	2,7

IEFP, I.P. + CGP				EXECUÇÃO FÍSICA E FINANCEIRA POR PROGRAMA E MEDIDA			Valores acumulados a 31 de Janeiro de 2010		Página 2/3		
DESIGNAÇÃO DA DESPESA				Execução Física			Execução Financeira (Un.: Euros)				
				Meta a)	Abrangidos b)	Grau Exec. b) / a)	Dotação a)	Cabimento b)	Pagamento c)	Grau Exec. b) / a)	Grau Exec. c) / a)
PROG. 2 - INTEGRAÇÃO ECON. E SOCIAL DOS GRUPOS SOCIAIS DESFAV.				69.454	37.776	54,4	97.508.411,00	15.030.946,17	717.252,70	15,4	0,7
PROMOVER O EMP. E A EMPREGABILIDADE DOS GRUPOS PART. DESFAVORECIDOS				69.454	37.776	54,4	97.508.411,00	15.030.946,17	717.252,70	15,4	0,7
ACÇÕES DE DESENV.PESSOAL E PROF. PESSOAS C/DEFICIÊNCIA				3.434	4.872	141,9	23.612.150,00	105.851,09	5.473,75	0,4	0,0
Aval. e Orientação Prof. de Pessoas com Deficiência				1.018	350	34,4	315.997,00	25.489,96	106,80	8,1	0,0
Pré-Profissionalização				78	149	191,0	68.000,00	0,00	0,00	0,0	0,0
Form. para Pessoas com Deficiência - Acções em Cooperação				2.306	4.322	187,4	23.069.153,00	80.361,13	5.366,95	0,3	0,0
Readaptação ao Trabalho				32	51	159,4	159.000,00	0,00	0,00	0,0	0,0
APOIOS AO EMPREGO E À CONTRATAÇÃO PESSOAS C/DEFICIÊNCIA				3.443	1.402	40,7	9.656.243,00	1.345.033,90	4.281,00	13,9	0,0
Incentivos ao Emp. de Pess. com Deficiência				1.008		0,0	3.772.349,00	316.332,30	4.281,00	8,4	0,1
Apoio a Actividades Independentes				10		0,0	121.785,00	7.254,48	0,00	6,0	0,0
Emprego Protegido - Cent. de Emp. Protegido				283	236	83,4	1.519.663,00	553.475,29	0,00	36,4	0,0
Emprego Protegido - Enclaves				178	164	92,1	829.022,00	32.329,49	0,00	3,9	0,0
Prémio de Mérito							144.202,00	113.275,58	0,00	78,6	0,0
Apoio à Colocação e Acompanhamento Pós - Colocação				1.322	998	75,5	665.131,00	194.074,49	0,00	29,2	0,0
OED Lisboa							150.000,00	0,00	0,00	0,0	0,0
Ajudas Técnicas e Triciclos				642	4	0,6	2.454.091,00	128.292,27	0,00	5,2	0,0
ACÇÕES DE FORM. PROF. DE GRUPOS DESFAVORECIDOS				84	40	47,6	175.465,00	26.641,77	0,00	15,2	0,0
Formação Especial				10	13	130,0	7.500,00	5.522,89	0,00	73,6	0,0
Formação para a Inclusão				74	27	36,5	167.965,00	21.118,88	0,00	12,6	0,0
PROGRAMA VIDA - EMPREGO				1.001	570	56,9	4.358.099,00	773.864,00	18.791,47	17,8	0,4
Estágios de Integração Sócio-Profissional				480	260	54,2	1.922.387,00	324.234,16	6.921,72	16,9	0,4
Prémio de Integração Sócio-Profissional				39		0,0	213.861,00	0,00	0,00	0,0	0,0
Apoios ao Emprego				479	310	64,7	2.198.751,00	449.629,84	11.869,75	20,4	0,5
Apoios ao Auto-Emprego				3		0,0	23.100,00	0,00	0,00	0,0	0,0
DESENV. A REDE DE EQUIP. E SERV. DE PROMOÇÃO E DESENV.SOCIAL							300.000,00	0,00	0,00	0,0	0,0
Centros e Unidades de Reabilitação Profissional							300.000,00	0,00	0,00	0,0	0,0
DINAMIZAÇÃO E PROMOÇÃO DO MERCADO SOCIAL DE EMPREGO				57.503	30.216	52,5	52.135.472,00	12.173.640,66	82.791,73	23,4	0,2
(*)	Empresas de Inserção - Investimento			78	9	11,5	612.386,00	130.836,55	0,00	21,4	0,0
	Empresas de Inserção - Profissionalização			2.445	2.386	97,6	11.128.692,00	4.803.142,28	55.167,58	43,2	0,5
(*)	Empresas de Inserção - Formação			705	111	15,7	1.315.246,00	440.921,60	12.261,55	33,5	0,9
	Empresas de Inserção - Prémio Integração			58	4	6,9	292.664,00	0,00	0,00	0,0	0,0
	Programas Ocupacionais - Carenciados			42	77	183,3	118.884,00	13.606,53	3.429,17	11,4	2,9
	Programas Ocupacionais - Subsidiados			878	2.096	238,7	10.000.000,00	0,00	0,00	0,0	0,0
	Contrato Emprego Inserção			45.426	21.310	46,9	9.174.456,00	989.040,91	4.052,83	10,8	0,0
	Contrato Emprego Inserção +			8.654	4.343	50,2	19.493.144,00	5.796.092,79	7.880,60	29,7	0,0
	Centros de Gestão Participada - Reabilitação			3.989	676	16,9	7.270.982,00	605.914,75	605.914,75	8,3	8,3
PROG. 3 - INTERV. PARA A ORG.E GESTÃO DO MERC EMP.E DA FORM. PROF.				73.884	4.375	5,9	18.426.496,00	3.119.318,32	109.902,46	16,9	0,6
DESENV. E MODERNIZAÇÃO DAS ESTRUTURAS E SERV. DE APOIO AO EMP. E FORM.							9.958.146,00	1.406.526,58	107.392,92	14,1	1,1
PROM. DE EST. E SERV. DE AP. À INSERÇÃO PROFISSIONAL							4.860.101,00	502.565,65	8.216,70	10,3	0,2
b) (**)	Unidades de Inserção na Vida Activa (UNIVAS)			3	259	8.633,3	19.083,00	0,00	0,00	0,0	0,0
b) (**)	Clubes de Emprego			11	14	127,3	0,00	0,00	0,00		
b) (**)	GIP - Gabinetes de Inserção Profissional			405	402	99,3	4.841.018,00	502.565,65	8.216,70	10,4	0,2
a)	(**) Informação e Orientação Profissional				7.835		300.000,00	24.833,25	0,00	8,3	0,0
	Certificação Profissional						297.175,00	3.086,48	223,45	1,0	0,1
	Estudos e Investigação						510.867,00	0,00	0,00	0,0	0,0
	Processos e Métodos Didácticos						247.900,00	65.624,76	0,00	26,5	0,0
	Observatório do Emprego e Formação						325.000,00	802,77	90,27	0,2	0,0
	Regime Prest. Desemp. - DL nº220 de 03/11/2006						3.417.103,00	809.613,67	98.862,50	23,7	2,9
COLOCAÇÃO				73.884	4.375	5,9	341.060,00	916,31	916,31	0,3	0,3
(***) Prod. de Instrumentos Téc. de Sup. à Actividade de Colocação				73.884	4.375	5,9	0,00	0,00	0,00		
COLOCAÇÃO EXTERNA							341.060,00	916,31	916,31	0,3	0,3
Rede Eures							341.060,00	916,31	916,31	0,3	0,3
PRESTAÇÕES TÉCNICAS - METODOLOGIA PNE							172.790,00	22.041,65	1.593,23	12,8	0,9
INSERJOVEM							55.831,00	8.838,93	474,00	15,8	0,8
REAGE							116.959,00	13.202,72	1.119,23	11,3	1,0
MODERNIZAÇÃO DO SERVIÇO PÚBLICO DE EMPREGO							7.954.500,00	1.689.833,78	0,00	21,2	0,0
Modern. do SPE: Proj. LSE (Livre Serv. P/ Emprego)							7.954.500,00	1.689.833,78	0,00	21,2	0,0
PROG. 4 - RELAÇÕES C/EXTERIOR E ARTICULAÇÃO COM OUTRAS ENTIDADES							25.519.755,00	7.279.334,55	120.143,60	28,5	0,5
ACÇÕES CONJUNTAS COM OUTRAS ENTIDADES							15.482.615,00	6.761.314,24	62.710,58	43,7	0,4
Diálogo Social							600.000,00	11.743,98	11.743,98	2,0	2,0
Participação em Programas Comunitários							494.003,00	9.776,00	0,00	2,0	0,0
OUTRAS ACÇÕES CONJUNTAS COM OUTRAS ENTIDADES							5.378.618,00	89.463,65	4.263,65	1,7	0,1
Concursos Diversos							2.271.250,00	14.463,65	4.263,65	0,6	0,2
Cooperação IEFP, I.P. / Secretariado Nacional de Reabilitação							190.000,00	0,00	0,00	0,0	0,0
Outras Acções							305.150,00	75.000,00	0,00	24,6	0,0
Cooperação IEFP / Cooperativa António Sérgio							2.612.218,00	0,00	0,00	0,0	0,0

DESIGNAÇÃO DA DESPESA	Execução Física			Execução Financeira (Un.: Euros)				
	Meta a)	Abrangidos b)	Grau Exec. b) / a)	Dotação a)	Cabimento b)	Pagamento c)	Grau Exec. b) / a)	Grau Exec. c) / a)
COOPERAÇÃO INSTITUCIONAL				9.009.994,00	6.650.330,61	46.702,95	73,8	0,5
Comissão para a Igualdade no Trabalho e no Emprego (CITE)				978.332,00	220.151,87	15.198,51	22,5	1,6
Serviços Sociais do MSST				587.409,00	587.409,00	0,00	100,0	0,0
Agência Nacional Sócrates e Leonardo da Vinci				607.300,00	0,00	0,00	0,0	0,0
Instituto de Gestão do Fundo Social Europeu (IGFSE)				1.244.422,00	1.244.422,00	0,00	100,0	0,0
Outros Serviços				1.185.031,00	190.847,74	31.504,44	16,1	2,7
Alto Comissariado p/Imigração e Minorias Étnicas				4.407.500,00	4.407.500,00	0,00	100,0	0,0
RELAÇÕES PÚBLICAS				5.624.155,00	518.020,31	57.433,02	9,2	1,0
Informação para o Exterior				4.178.948,00	182.809,71	2.719,02	4,4	0,1
Relação Directa com os Utentes				1.445.207,00	335.210,60	54.714,00	23,2	3,8
RELAÇÕES INTERNACIONAIS				4.412.985,00	0,00	0,00	0,0	0,0
Organizações Internacionais				269.480,00	0,00	0,00	0,0	0,0
COOPERAÇÃO BILATERAL C/ PALOPS				3.997.391,00	0,00	0,00	0,0	0,0
Cooperação Bilateral com Outros Países e Outras Actividades				146.114,00	0,00	0,00	0,0	0,0
PROG. 5 - GESTÃO E ORGANIZAÇÃO INTERNA				247.273.931,00	29.506.286,72	7.132.854,82	11,9	2,9
INFRA-ESTRUTURAS FÍSICAS				46.838.513,00	4.403.973,56	98.779,33	9,4	0,2
Centros de Emprego				12.595.621,00	777.687,80	0,00	6,2	0,0
Centros de Formação Profissional de Gestão Directa				22.169.462,00	3.231.091,63	0,00	14,6	0,0
Centros de Formação Profissional de Gestão Participada				8.875.000,00	98.779,33	98.779,33	1,1	1,1
Centro de Reabilitação Profissional de Gestão Directa				476.510,00	22.126,56	0,00	4,6	0,0
Centro de Reabilitação Profissional de Gestão Participada				100.000,00	0,00	0,00	0,0	0,0
Serviços de Coordenação Central e Regional				2.470.700,00	242.350,24	0,00	9,8	0,0
OUTRAS INFRA-ESTRUTURAS FÍSICAS				151.220,00	31.938,00	0,00	21,1	0,0
Funcionamento, Organização e Gestão Internas				18.862.600,00	2.113.286,14	113.905,60	11,2	0,6
Funcionamento, Organização e Gestão Internas				18.769.000,00	2.112.044,57	113.309,83	11,3	0,6
FUNCIONAMENTO - POEFDs E POR				93.600,00	1.241,57	595,77	1,3	0,6
Funcionamento - POR				25.000,00	374,39	374,39	1,5	1,5
Funcionamento - POPH				68.600,00	867,18	221,38	1,3	0,3
RECURSOS HUMANOS				129.886.764,00	7.956.879,96	6.467.267,55	6,1	5,0
GESTÃO DE RECURSOS HUMANOS				128.432.712,00	7.735.535,94	6.466.157,55	6,0	5,0
Centros de Emprego				54.367.559,00	3.203.112,13	2.696.614,38	5,9	5,0
Centros de Formação Profissional				37.570.950,00	2.258.118,14	1.880.977,25	6,0	5,0
Centros de Reabilitação Profissional				1.048.798,00	65.443,60	56.174,40	6,2	5,4
Serviços de Coordenação Central e Regional				32.776.914,00	2.055.249,33	1.699.617,96	6,3	5,2
POR				434.444,00	25.643,68	22.328,66	5,9	5,1
Pessoal Deslocado em Diversos Serviços				2.234.047,00	127.969,06	110.444,90	5,7	4,9
DESENVOLVIMENTO DOS RECURSOS HUMANOS				940.390,00	140.347,00	0,00	14,9	0,0
Formação Interna - Acções				940.390,00	140.347,00	0,00	14,9	0,0
Acção Social				513.662,00	80.997,02	1.110,00	15,8	0,2
INFORMATIZAÇÃO				9.188.326,00	668.986,33	1.957,79	7,3	0,0
Hardware				3.472.815,00	307.324,00	0,00	8,8	0,0
Software				2.963.011,00	240.184,80	0,00	8,1	0,0
Comunicação				2.690.000,00	116.863,91	0,00	4,3	0,0
Outros				62.500,00	4.613,62	1.957,79	7,4	3,1
INFORMAÇÃO CIENTÍFICA E DOCUMENTAÇÃO				501.423,00	6.200,99	1.593,50	1,2	0,3
INFORMAÇÃO CIENTÍFICA E DOCUMENTAÇÃO				501.423,00	6.200,99	1.593,50	1,2	0,3
Informação Científica e Técnica				182.395,00	2.187,59	309,50	1,2	0,2
Actividade Editorial				289.028,00	4.013,40	1.284,00	1,4	0,4
Informação Interna				30.000,00	0,00	0,00	0,0	0,0
GESTÃO DE CENTROS				41.996.305,00	14.356.959,74	449.351,05	34,2	1,1
Centros de Emprego				11.976.488,00	3.819.812,37	230.709,79	31,9	1,9
Centros de Formação Profissional				29.027.987,00	9.904.247,00	213.083,25	34,1	0,7
Centros de Reabilitação Profissional				991.830,00	632.900,37	5.558,01	63,8	0,6
PROG 6 - OUTROS				30.560.711,00	8.535,78	8.535,78	0,0	0,0
Restituições de Apoios Comunitários				4.000.000,00	8.535,78	8.535,78	0,2	0,2
Constituição de Reserva				26.560.711,00	0,00	0,00	0,0	0,0
ORGANISMO INTERMÉDIO	4.500	0	0,0	50.000.000,00	2.611.664,96	2.611.664,96	5,2	5,2
TOTAL				1.118.999.200,00	205.652.923,16	21.099.487,27	18,4	1,9

(*) Número de pessoas envolvidas em componentes de medidas (ex.: majorações em ILE) cuja meta já está contemplada na medida principal.

(**) A execução física destas medidas não é contabilizada em número de abrangidos ou pessoas apoiadas, pelo que não pode ser adicionada à execução das restantes medidas.

(***) Este número inclui as colocações de desempregados e empregados

(1) Inclui a actividade realizada no âmbito das Iniciativas Locais de Emprego - Serviços de Apoio à Família

Metas e Execução Física Agregadas por:

Pessoas:	592.925	134.914
a) Informação e Orientação Profissional:		7.835
b) Estruturas:	419	675
c) Feiras:	95	
d) Cooperativas (Investimento):	22	
f) Prémios de Igualdade de Oportunidades	88	

SÍNTESE DA EXECUÇÃO FINANCEIRA
RECEITA

Valores acumulados a 31 de Janeiro de 2010

DESIGNAÇÃO DA RECEITA	Previsão	Direito Reconhecido		Liquidação		Recebimento	
		Valor	%	Valor	%	Valor	%
RENDIMENTOS DA PROPRIEDADE	1.506.068,00	109.218,39	7,3	109.218,39	7,3	109.218,39	7,3
JUROS - SOCIEDADES E QUASE SOCIEDADES NÃO FINANCEIRAS	39.300,00	68.039,07	173,1	68.039,07	173,1	68.039,07	173,1
Privadas	39.300,00	68.039,07	173,1	68.039,07	173,1	68.039,07	173,1
JUROS - SOCIEDADES FINANCEIRAS	743.518,00	3,70	0,0	3,70	0,0	3,70	0,0
Bancos e outras instituições financeiras	743.518,00	3,70	0,0	3,70	0,0	3,70	0,0
JUROS - INSTITUIÇÕES SEM FINS LUCRATIVOS	10.050,00	0,00	0,0	0,00	0,0	0,00	0,0
JUROS - FAMÍLIAS	713.200,00	41.175,62	5,8	41.175,62	5,8	41.175,62	5,8
TRANSFERÊNCIAS CORRENTES	1.088.287.847,00	52.791.706,33	4,9	52.791.706,33	4,9	52.791.706,33	4,9
SEGURANÇA SOCIAL	1.077.826.847,00	52.791.706,33	4,9	52.791.706,33	4,9	52.791.706,33	4,9
Participação portuguesa em projectos co-financiados	131.168.136,00	3.947,35	0,0	3.947,35	0,0	3.947,35	0,0
Financiamento comunitário em projectos co-financiados	319.359.000,00	512.828,98	0,2	512.828,98	0,2	512.828,98	0,2
Outras Transferências - Receitas Próprias	627.299.711,00	52.274.930,00	8,3	52.274.930,00	8,3	52.274.930,00	8,3
RESTO DO MUNDO	10.461.000,00	0,00	0,0	0,00	0,0	0,00	0,0
União Europeia - Instituições	1.000,00	0,00	0,0	0,00	0,0	0,00	0,0
União Europeia - Instituições - FSE	10.000.000,00	0,00	0,0	0,00	0,0	0,00	0,0
União Europeia - Instituições - Diversos	410.000,00	0,00	0,0	0,00	0,0	0,00	0,0
Países terceiros e organizações internacionais	50.000,00	0,00	0,0	0,00	0,0	0,00	0,0
VENDA DE BENS E SERVIÇOS CORRENTES	1.608.395,00	103.322,46	6,4	103.322,46	6,4	101.635,12	6,3
VENDA DE BENS	39.595,00	284,53	0,7	284,53	0,7	284,53	0,7
Publicações e impressos	10.420,00	200,92	1,9	200,92	1,9	200,92	1,9
Bens inutilizados	6.750,00	0,00	0,0	0,00	0,0	0,00	0,0
Produtos agrícolas e pecuários	1.500,00	0,00	0,0	0,00	0,0	0,00	0,0
Desperdícios, resíduos e refugos	9.400,00	0,00	0,0	0,00	0,0	0,00	0,0
Outros	11.525,00	83,61	0,7	83,61	0,7	83,61	0,7
SERVIÇOS	1.459.100,00	99.233,83	6,8	99.233,83	6,8	97.546,49	6,7
Alimentação e alojamento	31.050,00	0,00	0,0	0,00	0,0	0,00	0,0
Outros	1.428.050,00	99.233,83	6,9	99.233,83	6,9	97.546,49	6,8
RENDAS	109.700,00	3.804,10	3,5	3.804,10	3,5	3.804,10	3,5
Edifícios	109.700,00	3.804,10	3,5	3.804,10	3,5	3.804,10	3,5
OUTRAS RECEITAS CORRENTES	4.386.712,00	38.980,77	0,9	38.980,77	0,9	29.726,17	0,7
OUTRAS	4.386.712,00	38.980,77	0,9	38.980,77	0,9	29.726,17	0,7
VENDA DE BENS DE INVESTIMENTO	11.305,00	0,00	0,0	0,00	0,0	0,00	0,0
OUTROS BENS DE INVESTIMENTO	11.305,00	0,00	0,0	0,00	0,0	0,00	0,0
Sociedades e quase-sociedades não financeiras	10.805,00	0,00	0,0	0,00	0,0	0,00	0,0
Famílias	500,00	0,00	0,0	0,00	0,0	0,00	0,0
TRANSFERÊNCIAS DE CAPITAL	120.000,00	0,00	0,0	0,00	0,0	0,00	0,0
ADMINISTRAÇÃO CENTRAL	120.000,00	0,00	0,0	0,00	0,0	0,00	0,0
Estado - Participação comunitária em projectos co-financiados	120.000,00	0,00	0,0	0,00	0,0	0,00	0,0
FEDER - Instalações	120.000,00	0,00	0,0	0,00	0,0	0,00	0,0
Candidaturas Promotores Externos	120.000,00	0,00	0,0	0,00	0,0	0,00	0,0
ACTIVOS FINANCEIROS	9.996.244,00	288.155,30	2,9	288.155,30	2,9	288.155,30	2,9
EMPRÉSTIMOS A MÉDIO E LONGO PRAZOS	9.996.244,00	288.155,30	2,9	288.155,30	2,9	288.155,30	2,9
Sociedades e quase-sociedades não financeiras	3.317.100,00	154.323,56	4,7	154.323,56	4,7	154.323,56	4,7
Instituições sem fins lucrativos	958.122,00	42.608,05	4,4	42.608,05	4,4	42.608,05	4,4
Famílias	5.712.022,00	91.223,69	1,6	91.223,69	1,6	91.223,69	1,6
Adm. Públicas - Adm. Local - Continente	9.000,00	0,00	0,0	0,00	0,0	0,00	0,0
OUTRAS RECEITAS DE CAPITAL	2.600,00	100,00	3,8	100,00	3,8	100,00	3,8
OUTRAS	2.600,00	100,00	3,8	100,00	3,8	100,00	3,8
Outras	2.500,00	100,00	4,0	100,00	4,0	100,00	4,0
Indemnizações	100,00	0,00	0,0	0,00	0,0	0,00	0,0
REPOSIÇÕES NÃO ABATIDAS NOS PAGAMENTOS	24.850.600,00	8.819.664,38	35,5	8.819.664,38	35,5	8.823.073,36	35,5
TOTAL	1.130.769.771,00	62.151.147,63	5,50	62.151.147,63	5,50	62.143.614,67	5,50

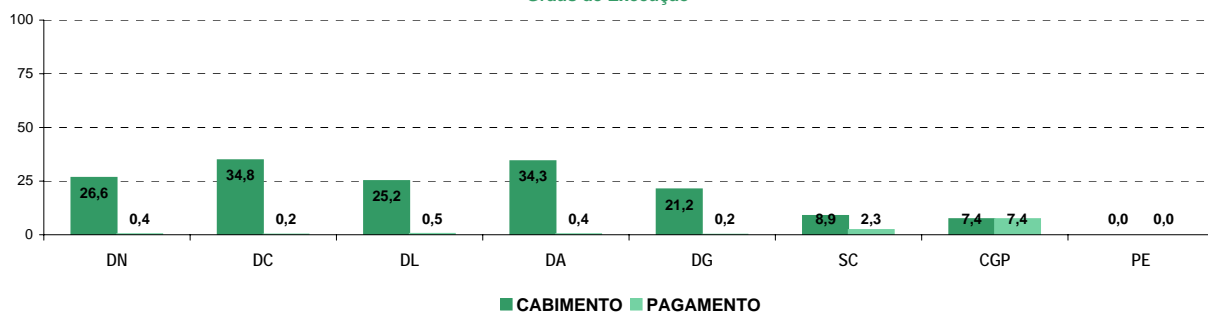
SÍNTESE DA EXECUÇÃO FINANCEIRA

DESPESA

Valores acumulados a 31 de Janeiro de 2010

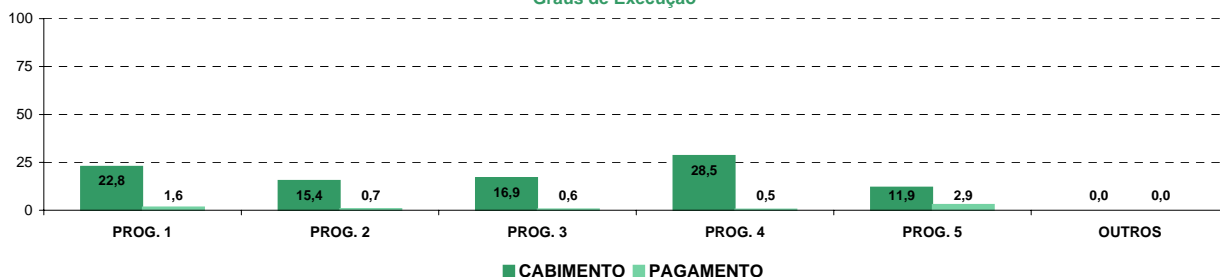
EXECUÇÃO FINANCEIRA POR ORÇAMENTO PARCELAR	Execução Financeira				
	Dotação a)	Cabimento b)	Pagamento c)	Grau Exec. b) / a)	Grau Exec. c) / a)
Total IEFP, I.P. + CGP	1.118.999.200,00	205.652.923,16	21.099.487,27	18,4	1,9
Delegação Regional do Norte	199.750.899,00	53.125.296,94	754.386,43	26,6	0,4
Delegação Regional do Centro	108.775.762,00	37.862.348,58	241.488,62	34,8	0,2
Delegação Regional de Lisboa e Vale do Tejo	169.877.889,00	42.744.008,67	866.248,16	25,2	0,5
Delegação Regional do Alentejo	53.982.122,00	18.538.116,87	212.066,10	34,3	0,4
Delegação Regional do Algarve	25.085.677,00	5.328.234,53	39.948,14	21,2	0,2
Serviços Centrais	445.519.205,00	39.477.797,09	10.408.229,34	8,9	2,3
Centros de Gestão Participada	116.007.646,00	8.577.120,48	8.577.120,48	7,4	7,4
Promotores Externos	920.000,00	0,00	0,00	0,0	0,0
TOTAL	1.119.919.200,00	205.652.923,16	21.099.487,27	18,4	1,9

Execução Financeira por Orçamento Parcelar
Graus de Execução



EXECUÇÃO FINANCEIRA POR PROGRAMA	Execução Financeira				
	Dotação a)	Cabimento b)	Pagamento c)	Grau Exec. b) / a)	Grau Exec. c) / a)
PROG. 1 - INTERV. ESTRUT. NOS DOMÍNIOS DO EMPREGO E DA FORM. PROF.	649.709.896,00	148.096.836,66	10.399.132,95	22,8	1,6
PROG. 2 - INTEGRAÇÃO ECON. E SOCIAL DOS GRUPOS SOCIAIS DESFAV.	97.508.411,00	15.030.946,17	717.252,70	15,4	0,7
PROG. 3 - INTERV. PARA A ORG.E GESTÃO DO MERC EMP.E DA FORM. PROF.	18.426.496,00	3.119.318,32	109.902,46	16,9	0,6
PROG. 4 - RELAÇÕES C/EXTERIOR E ARTICULAÇÃO COM OUTRAS ENTIDADES	25.519.755,00	7.279.334,55	120.143,60	28,5	0,5
PROG. 5 - GESTÃO E ORGANIZAÇÃO INTERNA	247.273.931,00	29.506.286,72	7.132.854,82	11,9	2,9
PROG. 6 - OUTROS	30.560.711,00	8.535,78	8.535,78	0,0	0,0
ORGANISMO INTERMÉDIO	50.000.000,00	2.611.664,96	2.611.664,96	5,2	5,2
TOTAL	1.118.999.200,00	205.652.923,16	21.099.487,27	18,4	1,9

Execução Financeira por Programas
Graus de Execução

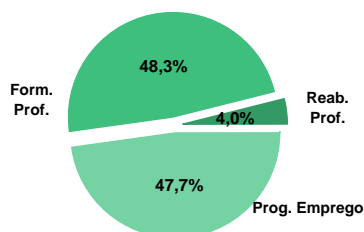


DELEGAÇÃO REGIONAL DO NORTE
EXECUÇÃO FÍSICA E FINANCEIRA

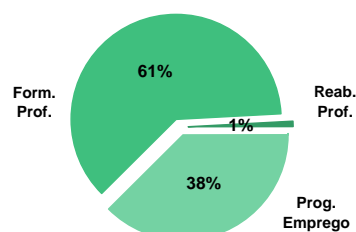
Valores acumulados a 31 de Janeiro de 2010

ÁREAS DE INTERVENÇÃO	Execução Física			Execução Financeira (Un.: Euros)			
	Meta	Abrangidos	Grau Exec.	Dotação	Cabimento	Pagamento	Grau Exec.
EMPREGO	60.097	19.623	32,7	94.927.834,00	29.513.584,03	219.169,25	0,2
Programas de Emprego	34.778	17.992	51,7	94.927.834,00	29.513.584,03	219.169,25	0,2
Colocações	25.319	1.631	6,4	0,00	0,00	0,00	
Colocações de Desempregados	-	1.545	-	-	-	-	-
Colocações de Empregados	-	86	-	-	-	-	-
FORMAÇÃO PROFISSIONAL	60.551	18.227	30,1	81.135.015,00	19.936.421,01	359.466,02	0,4
REABILITAÇÃO PROFISSIONAL	1.093	1.497	137,0	5.641.550,00	141.629,02	4.281,00	0,1
TOTAL	121.741	39.347	32,3	181.704.399,00	49.591.634,06	582.916,27	0,3
Informação e Orientação Profissional		1.420		0,00	0,00	0,00	

Abrangidos - Peso relativo



Pagamento - Peso relativo


MEDIDAS / PROGRAMAS COM MAIOR PESO RELATIVO

EXECUÇÃO FÍSICA	METAS	ABRANGIDOS	GRAU
Formação Modular	25.111	4.787	19,1
Contrato Emprego Inserção	14.484	7.567	52,2
Cursos Educação e Formação de Adultos	10.809	6.785	62,8
Reconhec. e Validação de Competências	10.000	186	1,9
Estágios Profissionais	7.680	4.392	57,2
Sist. Aprendizagem - Entidades Externas	6.260	3.169	50,6
Sist. de Aprendizagem - Gestão Directa	4.740	2.422	51,1
Estágios Profissionais - INOV-JOVEM	3.477	2.314	66,6
Contrato Emprego Inserção +	3.260	1.482	45,5
Cursos Educação e Form. de Jovens	2.621	810	30,9

EXECUÇÃO FINANCEIRA	DOTAÇÃO	CABIMENTO	PAGAMENTO	GRAU PAGAM
Cursos Educação e Formação de Adultos	40.200.000,00	13.596.994,13	58.955,45	0,1
Estágios Profissionais	20.500.000,00	10.627.897,44	31.475,67	0,2
Estágios Profissionais - INOV-JOVEM	16.325.000,00	5.810.592,84	18.504,78	0,1
Sist. Aprendizagem - Entidades Externas	15.280.000,00	555.423,79	201.722,56	1,3
PEOE - Investimento	15.005.218,00	4.674.178,74	26.888,58	0,2
ILE - Criação de Postos de Trabalho	13.181.489,00	2.712.594,33	29.758,68	0,2
Sist. de Aprendizagem - Gestão Directa	10.409.500,00	3.009.777,23	53.117,46	0,5
Estágios Prof. - Qualificação Emprego	7.431.600,00	685.799,84	3.296,04	0,0
Contrato Emprego Inserção +	6.992.000,00	2.105.101,05	599,60	0,0
Formação Modular	5.927.715,00	462.999,10	43.447,20	0,7

DELEGAÇÃO REGIONAL DO NORTE			EXECUÇÃO FÍSICA E FINANCEIRA DAS ÁREAS DE INTERVENÇÃO			Valores acumulados a 31 de Janeiro de 2010	
PROGRAMAS DE EMPREGO	Execução Física			Execução Financeira (Un.: Euros)			
	Meta	Abrangidos	Grau Exec.	Dotação	Cabimento	Pagamento	Grau Exec.
PROGRAMAS DE FORMAÇÃO E EMPREGO	13.726	7.465	54,4	45.019.100,00	17.339.633,37	64.313,47	0,1
Bolsas de Formação da Iniciativa do Trabalhador	293	386	131,7	656.500,00	203.541,50	11.036,98	1,7
Estágios Profissionais - Port. 268/1997	407	77	18,9	106.000,00	11.801,75	0,00	0,0
Estágios Profissionais para Luso Descendentes				0,00	0,00	0,00	
Estágios Profissionais na Administração Pública				0,00	0,00	0,00	
Estágios Profissionais - INOV-ART				0,00	0,00	0,00	
Estágios Profissionais - PECSRL		1		0,00	0,00	0,00	
Estágios Profissionais - INOV-JOVEM	3.477	2.314	66,6	16.325.000,00	5.810.592,84	18.504,78	0,1
Estágios Profissionais - INOV-SOCIAL				0,00	0,00	0,00	
Estágios Profissionais - INOV Mundus				0,00	0,00	0,00	
Estágios Profissionais	7.680	4.392	57,2	20.500.000,00	10.627.897,44	31.475,67	0,2
Estágios Qualificação-Emprego	1.869	295	15,8	7.431.600,00	685.799,84	3.296,04	0,0
CRIAÇÃO DE EMPREGO E EMPRESAS	2.214	262	11,8	32.369.223,00	7.819.772,37	112.905,39	0,3
(1) (*) Programa de Estímulo à Oferta de Emprego - Investimento	1.246	28	2,2	15.005.218,00	4.674.178,74	26.888,58	0,2
(1) ILE - Criação de Postos de Trabalho	1.607	41	2,6	13.181.489,00	2.712.594,33	29.758,68	0,2
(1) (*) ILE - Majorações	638	11	1,7	1.178.772,00	276.200,45	5.951,73	0,5
APE - Criação de Postos de Trabalho	66	24	36,4	339.313,00	16.746,87	0,00	0,0
(*) APE - Majorações	6		0,0	6.287,00	0,00	0,00	0,0
Apoios à Contratação	42		0,0	217.187,00	80.490,24	50.306,40	23,2
(**) Prémio de Igualdade de Oportunidades - Majorações	65		0,0	223.413,00	31.883,42	0,00	0,0
Apoio à Conversão de Contratos	2		0,0	3.455,00	1.679,88	0,00	0,0
APE - Apoios à criação do Próprio Emprego - PAECPE	394	73	18,5	1.774.589,00	25.695,84	0,00	0,0
Prémio de Colocação	13	3	23,1	18.000,00	0,00	0,00	0,0
Apoios à Contratação para Jovens		78		0,00	0,00	0,00	
Apoios à Contratação para Adultos e Públicos Específicos		43		0,00	0,00	0,00	
Linha de Apoio à Criação de Empresas e de Emprego				0,00	0,00	0,00	
Promoção do Artesanato - Artesãos	90		0,0	21.500,00	302,60	0,00	0,0
PRODESCOOP - Cooperativas - Criação de Postos de Trabalho				400.000,00	0,00	0,00	0,0
MERCADO SOCIAL DE EMPREGO	18.515	10.046	54,3	12.979.000,00	4.293.056,77	32.535,27	
(*) Empresas de Inserção - Investimento	59		0,0	350.000,00	99.508,46	0,00	0,0
Empresas de Inserção - Profissionalização	736	625	84,9	3.050.000,00	1.616.584,88	28.113,28	0,9
(*) Empresas de Inserção - Formação	205		0,0	374.000,00	146.479,58	273,39	0,1
Empresas de Inserção - Prémio Integração	27	1	3,7	132.000,00	0,00	0,00	0,0
Programas Ocupacionais - Carenciados	8	32	400,0	66.000,00	6.061,54	3.028,06	4,6
Programas Ocupacionais - Subsidiados		339		0,00	0,00	0,00	
Contrato Emprego Inserção	14.484	7.567	52,2	2.015.000,00	319.321,26	520,94	0,0
Contrato Emprego Inserção +	3.260	1.482	45,5	6.992.000,00	2.105.101,05	599,60	0,0
OUTRAS MEDIDAS DE PROMOÇÃO DO EMPREGO	323	219	67,8	1.332.211,00	58.621,52	9.415,12	0,7
FUNDO DE AJUSTAMENTO À GLOBALIZAÇÃO - FEG				9.483,00	9.415,12	9.415,12	99,3
Apoios à Auto-Colocação				0,00	0,00	0,00	
Apoios à Inserção				2.118,00	2.117,83	2.117,83	100,0
Apoio ao Empreendedorismo				6.376,00	6.308,33	6.308,33	98,9
Planos de Integração				989,00	988,96	988,96	100,0
Prática em Contexto de Trabalho				0,00	0,00	0,00	
Apoios à Contratação				0,00	0,00	0,00	
Bolsa de Formação				0,00	0,00	0,00	
Formação de Animadores de UNIVAS e Clubes de Emprego				0,00	0,00	0,00	
PROGRAMA VIDA - EMPREGO	323	219	67,8	1.322.728,00	49.206,40	0,00	0,0
Estágios de Integração Sócio-Profissional	155	95	61,3	554.285,00	0,00	0,00	0,0
Prémio de Integração Sócio-Profissional	5		0,0	25.908,00	0,00	0,00	0,0
Apoios ao Emprego	163	124	76,1	742.535,00	49.206,40	0,00	0,0
Apoios ao Auto-Emprego				0,00	0,00	0,00	
ESTRUTURAS E OUTROS APOIOS PARA PROMOÇÃO DO EMPREGO	-	-		3.228.300,00	2.500,00	0,00	0,0
(**) Promoção do Artesanato - Feiras	45		0,0	120.000,00	2.500,00	0,00	0,0
Prog. para a Promoção dos Ofícios e das Micro-empresas Artesanais - PPART				0,00	0,00	0,00	
(**) PRODESCOOP - Cooperativas - Investimento				400.000,00	0,00	0,00	0,0
PROM. DE EST. E SERV. DE AP. À INSERÇÃO PROFISSIONAL	-	-	-	2.708.300,00	0,00	0,00	0,0
(**) Unidades de Inserção na Vida Activa (UNIVAS)	2	82	4.100,0	8.300,00	0,00	0,00	0,0
(**) Clubes de Emprego				0,00	0,00	0,00	
(**) GIP - Gabinetes de Inserção Profissional	173	179	103,5	2.700.000,00	0,00	0,00	0,0
TOTAL	34.778	17.992	51,7	94.927.834,00	29.513.584,03	219.169,25	0,2

(*) Número de pessoas envolvidas em componentes de medidas (ex.: majorações em ILE) cuja meta já está contemplada na medida principal.

(**) A execução física destas medidas não é contabilizada em número de abrangidos ou pessoas apoiadas, pelo que não pode ser adicionada à execução das restantes medidas.

(1) Inclui a actividade realizada no âmbito das Iniciativas Locais de Emprego - Serviços de Apoio à Família

FORMAÇÃO PROFISSIONAL	Execução Física			Execução Financeira (Un.: Euros)			
	Meta	Abrangidos	Grau Exec.	Dotação	Cabimento	Pagamento	Grau Exec.
Sistema de Aprendizagem - Gestão Directa	4.740	2.422	51,1	10.409.500,00	3.009.777,23	53.117,46	0,5
Sistema de Aprendizagem - Entidades Externas	6.260	3.169	50,6	15.280.000,00	555.423,79	201.722,56	1,3
Sistema de Aprendizagem - Saldos				0,00	0,00	0,00	
Cursos de Educação e Formação de Jovens	2.621	810	30,9	5.838.000,00	1.343.813,45	2.223,35	0,0
Cursos de Especialização Tecnológica	270		0,0	211.500,00	0,00	0,00	0,0
Cláusula de Formação				0,00	0,00	0,00	
Reconhecimento e Validação de Competências	10.000	186	1,9	3.000.000,00	960.478,42	0,00	0,0
Portugal Acolhe	130	23	17,7	80.000,00	800,00	0,00	0,0
Programa Qualificação-Emprego				0,00	0,00	0,00	
Formação Modular	25.111	4.787	19,1	5.927.715,00	462.999,10	43.447,20	0,7
Cursos de Educação e Formação de Adultos	10.809	6.785	62,8	40.200.000,00	13.596.994,13	58.955,45	0,1
Formação de Formadores	600	32	5,3	30.800,00	612,00	0,00	0,0
Formação Especial	10	13	130,0	7.500,00	5.522,89	0,00	0,0
Formação para a Inclusão				0,00	0,00	0,00	
IEFP, I.P. (Centros de Emprego + Centros de Form. Prof. de Gestão Directa)	60.551	18.227	30,1	80.985.015,00	19.936.421,01	359.466,02	0,4
Centros de Gestão Participada				0,00	0,00	0,00	
Acções em Cooperação com Outras Entidades				150.000,00	0,00	0,00	0,0
TOTAL	60.551	18.227	30,1	81.135.015,00	19.936.421,01	359.466,02	0,4

REABILITAÇÃO PROFISSIONAL DE PESSOAS COM DEFICIÊNCIA	Execução Física			Execução Financeira (Un.: Euros)			
	Meta	Abrangidos	Grau Exec.	Dotação	Cabimento	Pagamento	Grau Exec.
Aval. e Orientação Prof. de Pessoas com Deficiência	50	103	206,0	74.000,00	0,00	0,00	0,0
Pré-Profissionalização	78	118	151,3	68.000,00	0,00	0,00	0,0
Form. para Pessoas com Deficiência - Acções em Cooperação	400	1.007	251,8	3.500.000,00	0,00	0,00	0,0
Readaptação ao Trabalho				0,00	0,00	0,00	
Incentivos ao Emp. de Pess. com Deficiência	129		0,0	763.000,00	70.542,46	4.281,00	0,6
Apoio a Actividades Independentes	8		0,0	97.050,00	0,00	0,00	0,0
Emprego Protegido - Cent. de Emp. Protegido	68	68	100,0	350.000,00	0,00	0,00	0,0
Emprego Protegido - Enclaves	15	9	60,0	65.000,00	0,00	0,00	0,0
Prémio de Mérito				0,00	0,00	0,00	
Apoio à Colocação e Acompanhamento Pós - Colocação	192	190	99,0	52.000,00	0,00	0,00	0,0
OED Lisboa				0,00	0,00	0,00	
Ajudas Técnicas e Triciclos	153	2	1,3	672.500,00	71.086,56	0,00	0,0
Centros e Unidades de Reabilitação Profissional				0,00	0,00	0,00	
Centros de Gestão Participada - Reabilitação				0,00	0,00	0,00	
Organismo Intermédio				0,00	0,00	0,00	
TOTAL	1.093	1.497	137,0	5.641.550,00	141.629,02	4.281,00	0,1

DESIGNAÇÃO DA DESPESA	Execução Física			Execução Financeira (Un.: Euros)				
	Meta a)	Abrangidos b)	Grau Exec. b) / a)	Dotação a)	Cabimento b)	Pagamento c)	Grau Exec. b) / a)	Grau Exec. c) / a)
PROG. 1 - INTERV. ESTRUT. NOS DOMÍNIOS DO EMPREGO E DA FORM. PROF.	76.481	25.941	33,9	159.045.321,00	45.102.218,98	546.100,00	28,4	0,3
PROMOÇÃO DA EMPREGABILIDADE E DO EMPREGO	73.667	25.647	34,8	125.965.815,00	37.269.919,49	423.779,49	29,6	0,3
PROM. A FORM. QUALIFICANTE E A TRANSIÇÃO P/A VIDA ACTIVA	13.891	6.401	46,1	31.739.000,00	4.909.014,47	257.063,37	15,5	0,8
Sistema de Aprendizagem - Gestão Directa	4.740	2.422	51,1	10.409.500,00	3.009.777,23	53.117,46	28,9	0,5
Sistema de Aprendizagem - Entidades Externas	6.260	3.169	50,6	15.280.000,00	555.423,79	201.722,56	3,6	1,3
Sistema de Aprendizagem - Saldos				0,00	0,00	0,00		
Cursos de Educação e Formação de Jovens	2.621	810	30,9	5.838.000,00	1.343.813,45	2.223,35	23,0	0,0
Cursos de Especialização Tecnológica	270		0,0	211.500,00	0,00	0,00	0,0	0,0
FORMAÇÃO AO LONGO DA VIDA E ADAPTABILIDADE	35.534	5.382	15,1	9.664.215,00	1.627.819,02	54.484,18	16,8	0,6
Bolsas de Formação da Iniciativa do Trabalhador	293	386	131,7	656.500,00	203.541,50	11.036,98	31,0	1,7
Cláusula de Formação				0,00	0,00	0,00		
Reconhecimento e Validação de Competências	10.000	186	1,9	3.000.000,00	960.478,42	0,00	32,0	0,0
Portugal Acolhe	130	23	17,7	80.000,00	800,00	0,00	1,0	0,0
Formação Modular	25.111	4.787	19,1	5.927.715,00	462.999,10	43.447,20	7,8	0,7
Programa Qualificação-Emprego				0,00	0,00	0,00		
QUALIFICAÇÃO E INSERÇÃO PROF. PARA DESEMPREGADOS	20.765	11.549	55,6	68.237.600,00	24.922.493,16	93.727,16	36,5	0,1
Cursos de Educação e Formação de Adultos	10.809	6.785	62,8	40.200.000,00	13.596.994,13	58.955,45	33,8	0,1
Estágios Profissionais - Port. 268/1997	407	77	18,9	106.000,00	11.801,75	0,00	11,1	0,0
Estágios Profissionais para Luso Descendentes				0,00	0,00	0,00		
Estágios Profissionais na Administração Pública				0,00	0,00	0,00		
Estágios Profissionais - INOV-ART				0,00	0,00	0,00		
Estágios Profissionais	7.680	4.392	57,2	20.500.000,00	10.627.897,44	31.475,67	51,8	0,2
Estágios Profissionais - Qualificação Emprego	1.869	295	15,8	7.431.600,00	685.799,84	3.296,04	9,2	0,0
PROG. EMPREGO PARA A COMUNICAÇÃO SOCIAL REGIONAL E LOCAL - PECSRL		1		0,00	0,00	0,00		
Estágios Profissionais - PECSRL		1		0,00	0,00	0,00		
PROGRAMA INOV-JOVEM	3.477	2.314	66,6	16.325.000,00	5.810.592,84	18.504,78	35,6	0,1
Estágios Profissionais - INOV-JOVEM	3.477	2.314	66,6	16.325.000,00	5.810.592,84	18.504,78	35,6	0,1
Estágios Profissionais - INOV-SOCIAL				0,00	0,00	0,00		
Estágios Profissionais - INOV Mundus				0,00	0,00	0,00		
APOIO À CRIAÇÃO DE EMP. NO ÂMBITO DO DESENV. LOCAL E DA ECON. SOCIAL	2.214	262	11,8	32.898.706,00	7.831.687,49	122.320,51	23,8	0,4
APOIO AO INVEST. EM INIC. LOCAIS CRIADORAS DE EMPREGO				15.005.218,00	4.674.178,74	26.888,58	31,2	0,2
(1) (*) Programa de Estímulo à Oferta de Emprego - Investimento	1.246	28	2,2	15.005.218,00	4.674.178,74	26.888,58	31,2	0,2
PROGRAMA DE ESTÍMULO À OFERTA DE EMPREGO	2.111	138	6,5	16.924.505,00	3.145.291,03	86.016,81	18,6	0,5
(1) ILE - Criação de Postos de Trabalho	1.607	41	2,6	13.181.489,00	2.712.594,33	29.758,68	20,6	0,2
(1) (*) ILE - Majorações	638	11	1,7	1.178.772,00	276.200,45	5.951,73	23,4	0,5
CPE - Criação de Postos de Trabalho	66	24	36,4	339.313,00	16.746,87	0,00	4,9	0,0
(*) CPE - Majorações	6		0,0	6.287,00	0,00	0,00	0,0	0,0
Apoios à Contratação	42		0,0	217.187,00	80.490,24	50.306,40	37,1	23,2
f) (**) Prémio de Igualdade de Oportunidades - Majorações	65		0,0	223.413,00	31.883,42	0,00	14,3	0,0
Apoio à Conversão de Contratos	2		0,0	3.455,00	1.679,88	0,00	48,6	0,0
Apoios à criação do Próprio Emprego - PAECPE	394	73	18,5	1.774.589,00	25.695,84	0,00	1,4	0,0
APOIO À INT. NO MERCADO DE TRABALHO	13	124	953,8	18.000,00	0,00	0,00	0,0	0,0
Prémio de Colocação	13	3	23,1	18.000,00	0,00	0,00	0,0	0,0
Apoios à Contratação para Jovens		78		0,00	0,00	0,00		
Apoios a Contratação para Adultos e Públicos Específicos		43		0,00	0,00	0,00		
Linha de Apoio à Criação de Empresas e de Emprego				0,00	0,00	0,00		
APOIOS À PROMOÇÃO DO ARTESANATO	90	0,0		141.500,00	2.802,60	0,00	2,0	0,0
Promoção do Artesanato - Artesãos	90		0,0	21.500,00	302,60	0,00	1,4	0,0
c) (**) Promoção do Artesanato - Feiras	45		0,0	120.000,00	2.500,00	0,00	2,1	0,0
Prog. para a Promoção dos Oficinas e das Micro-empresas Artesanais - PPART				0,00	0,00	0,00		
APOIO AO DESENVOLVIMENTO COOPERATIVO				800.000,00	0,00	0,00	0,0	0,0
d) (**) PRODESCOOP - Cooperativas - Investimento				400.000,00	0,00	0,00	0,0	0,0
PRODESCOOP - Cooperativas - Criação de Postos de Trabalho				400.000,00	0,00	0,00	0,0	0,0
FUNDO EUROPEU DE AJUSTAMENTO À GLOBALIZAÇÃO - FEG				9.483,00	9.415,12	9.415,12	99,3	99,3
Apoios à Auto-Colocação				0,00	0,00	0,00		
Apoio à Inserção				2.118,00	2.117,83	2.117,83	100,0	100,0
Apoio ao Empreendedorismo				6.376,00	6.308,33	6.308,33	98,9	98,9
Planos de Integração				989,00	988,96	988,96	100,0	100,0
Prática em Contexto de Trabalho				0,00	0,00	0,00		
Apoios à Contratação				0,00	0,00	0,00		
Bolsa de Formação - FEG				0,00	0,00	0,00		
FORMAÇÃO DE AGENTES DA POLÍTICA DE EMPREGO	600	32	5,3	30.800,00	612,00	0,00	2,0	0,0
FORMAÇÃO DE AGENTES DA POLÍTICA DE EMPREGO	600	32	5,3	30.800,00	612,00	0,00	2,0	0,0
Formação de Formadores	600	32	5,3	30.800,00	612,00	0,00	2,0	0,0
Formação de Animadores de UNIVAS e Clubes de Emprego				0,00	0,00	0,00		
ACÇÕES EM COOPERAÇÃO				150.000,00	0,00	0,00	0,0	0,0
Centros de Gestão Participada				0,00	0,00	0,00		
Acções em Cooperação com Outras Entidades				150.000,00	0,00	0,00	0,0	0,0

DELEGAÇÃO REGIONAL DO NORTE			EXECUÇÃO FÍSICA E FINANCEIRA POR PROGRAMA E MEDIDA			Valores acumulados a 31 de Janeiro de 2010		Página 2/3			
DESIGNAÇÃO DA DESPESA				Execução Física			Execução Financeira (Un.: Euros)				
				Meta a)	Abrangidos b)	Grau Exec. b) / a)	Dotação a)	Cabimento b)	Pagamento c)	Grau Exec. b) / a)	Grau Exec. c) / a)
PROG. 2 - INTEGRAÇÃO ECON. E SOCIAL DOS GRUPOS SOCIAIS DESFAV.				19.941	11.775	59,0	19.950.778,00	4.489.415,08	36.816,27	22,5	0,2
PROMOVER O EMP. E A EMPREGABILIDADE DOS GRUPOS PART. DESFAVORECIDOS				19.941	11.775	59,0	19.950.778,00	4.489.415,08	36.816,27	22,5	0,2
ACÇÕES DE DESENV.PESSOAL E PROF. PESSOAS C/DEFICIÊNCIA				528	1.228	232,6	3.642.000,00	0,00	0,00	0,0	0,0
Aval. e Orientação Prof. de Pessoas com Deficiência				50	103	206,0	74.000,00	0,00	0,00	0,0	0,0
Pré-Profissionalização				78	118	151,3	68.000,00	0,00	0,00	0,0	0,0
Form. para Pessoas com Deficiência - Acções em Cooperação				400	1.007	251,8	3.500.000,00	0,00	0,00	0,0	0,0
Readaptação ao Trabalho							0,00	0,00	0,00		
APOIOS AO EMPREGO E À CONTRATAÇÃO PESSOAS C/DEFICIÊNCIA				565	269	47,6	1.999.550,00	141.629,02	4.281,00	7,1	0,2
Incentivos ao Emp. de Pess. com Deficiência				129		0,0	763.000,00	70.542,46	4.281,00	9,2	0,6
Apoio a Actividades Independentes				8		0,0	97.050,00	0,00	0,00	0,0	0,0
Emprego Protegido - Cent. de Emp. Protegido				68	68	100,0	350.000,00	0,00	0,00	0,0	0,0
Emprego Protegido - Enclaves				15	9	60,0	65.000,00	0,00	0,00	0,0	0,0
Prémio de Mérito							0,00	0,00	0,00		
Apoio à Colocação e Acompanhamento Pós - Colocação				192	190	99,0	52.000,00	0,00	0,00	0,0	0,0
OED Lisboa							0,00	0,00	0,00		
Ajudas Técnicas e Triciclos				153	2	1,3	672.500,00	71.086,56	0,00	10,6	0,0
ACÇÕES DE FORM. PROF. DE GRUPOS DESFAVORECIDOS				10	13	130,0	7.500,00	5.522,89	0,00	73,6	0,0
Formação Especial				10	13	130,0	7.500,00	5.522,89	0,00	73,6	0,0
Formação para a Inclusão							0,00	0,00	0,00		
PROGRAMA VIDA - EMPREGO				323	219	67,8	1.322.728,00	49.206,40	0,00	3,7	0,0
Estágios de Integração Sócio-Profissional				155	95	61,3	554.285,00	0,00	0,00	0,0	0,0
Prémio de Integração Sócio-Profissional				5		0,0	25.908,00	0,00	0,00	0,0	0,0
Apoios ao Emprego				163	124	76,1	742.535,00	49.206,40	0,00	6,6	0,0
Apoios ao Auto-Emprego							0,00	0,00	0,00		
DESENV. A REDE DE EQUIP. E SERV. DE PROMOÇÃO E DESENV.SOCIAL							0,00	0,00	0,00		
Centros e Unidades de Reabilitação Profissional							0,00	0,00	0,00		
DINAMIZAÇÃO E PROMOÇÃO DO MERCADO SOCIAL DE EMPREGO				18.515	10.046	54,3	12.979.000,00	4.293.056,77	32.535,27	33,1	0,3
(*)	Empresas de Inserção - Investimento			59		0,0	350.000,00	99.508,46	0,00	28,4	0,0
	Empresas de Inserção - Profissionalização			736	625	84,9	3.050.000,00	1.616.584,88	28.113,28	53,0	0,9
(*)	Empresas de Inserção - Formação			205		0,0	374.000,00	146.479,58	273,39	39,2	0,1
	Empresas de Inserção - Prémio Integração			27	1	3,7	132.000,00	0,00	0,00	0,0	0,0
	Programas Ocupacionais - Carenciados			8	32	400,0	66.000,00	6.061,54	3.028,06	9,2	4,6
	Programas Ocupacionais - Subsidiados				339		0,00	0,00	0,00		
	Contrato Emprego Inserção			14.484	7.567	52,2	2.015.000,00	319.321,26	520,94	15,8	0,0
	Contrato Emprego Inserção +			3.260	1.482	45,5	6.992.000,00	2.105.101,05	599,60	30,1	0,0
	Centros de Gestão Participada - Reabilitação						0,00	0,00	0,00		
PROG. 3 - INTERV. PARA A ORG.E GESTÃO DO MERC EMP.E DA FORM. PROF.				25.319	1.631	6,4	4.615.620,00	402.520,21	54.169,87	8,7	1,2
DESENV. E MODERNIZAÇÃO DAS ESTRUTURAS E SERV. DE APOIO AO EMP. E FORM.							4.408.300,00	398.150,00	53.100,00	9,0	1,2
PROM. DE EST. E SERV. DE AP. À INSERÇÃO PROFISSIONAL							2.708.300,00	0,00	0,00	0,0	0,0
b) (**)	Unidades de Inserção na Vida Activa (UNIVAS)			2	82	4.100,0	8.300,00	0,00	0,00	0,0	0,0
b) (**)	Clubes de Emprego						0,00	0,00	0,00		
b) (**)	GIP - Gabinetes de Inserção Profissional			173	179	103,5	2.700.000,00	0,00	0,00	0,0	0,0
a)	(**) Informação e Orientação Profissional				1.420		0,00	0,00	0,00		
	Certificação Profissional						200.000,00	0,00	0,00	0,0	0,0
	Estudos e Investigação						0,00	0,00	0,00		
	Processos e Métodos Didácticos						0,00	0,00	0,00		
	Observatório do Emprego e Formação						0,00	0,00	0,00		
	Regime Prest. Desemp. - DL nº220 de 03/11/2006						1.500.000,00	398.150,00	53.100,00	26,5	3,5
COLOCAÇÃO				25.319	1.631	6,4	170.220,00	916,31	916,31	0,5	0,5
(***) Prod. de Instrumentos Téc. de Sup. à Actividade de Colocação				25.319	1.631	6,4	0,00	0,00	0,00		
COLOCAÇÃO EXTERNA							170.220,00	916,31	916,31	0,5	0,5
Rede Eures							170.220,00	916,31	916,31	0,5	0,5
PRESTAÇÕES TÉCNICAS - METODOLOGIA PNE							37.100,00	3.453,90	153,56	9,3	0,4
INSERJOVEM							14.800,00	1.471,37	49,50	9,9	0,3
REAGE							22.300,00	1.982,53	104,06	8,9	0,3
MODERNIZAÇÃO DO SERVIÇO PÚBLICO DE EMPREGO							0,00	0,00	0,00		
Modern. do SPE: Proj. LSE (Livre Serv. P/ Emprego)							0,00	0,00	0,00		
PROG. 4 - RELAÇÕES C/EXTERIOR E ARTICULAÇÃO COM OUTRAS ENTIDADES							880.100,00	350,00	0,00	0,0	0,0
ACÇÕES CONJUNTAS COM OUTRAS ENTIDADES							500.600,00	0,00	0,00	0,0	0,0
Diálogo Social							0,00	0,00	0,00		
Participação em Programas Comunitários							365.600,00	0,00	0,00	0,0	0,0
OUTRAS ACÇÕES CONJUNTAS COM OUTRAS ENTIDADES							135.000,00	0,00	0,00	0,0	0,0
Concursos Diversos							125.000,00	0,00	0,00	0,0	0,0
Cooperação IEFP, I.P. / Secretariado Nacional de Reabilitação							0,00	0,00	0,00		
Outras Acções							10.000,00	0,00	0,00	0,0	0,0
Cooperação IEFP / Cooperativa António Sérgio							0,00	0,00	0,00		

DESIGNAÇÃO DA DESPESA	Execução Física			Execução Financeira (Un.: Euros)				
	Meta a)	Abrangidos b)	Grau Exec. b) / a)	Dotação a)	Cabimento b)	Pagamento c)	Grau Exec. b) / a)	Grau Exec. c) / a)
COOPERAÇÃO INSTITUCIONAL				0,00	0,00	0,00		
Comissão para a Igualdade no Trabalho e no Emprego (CITE)				0,00	0,00	0,00		
Serviços Sociais do MSST				0,00	0,00	0,00		
Agência Nacional Sócrates e Leonardo da Vinci				0,00	0,00	0,00		
Instituto de Gestão do Fundo Social Europeu (IGFSE)				0,00	0,00	0,00		
Outros Serviços				0,00	0,00	0,00		
Alto Comissariado p/Imigração e Minorias Étnicas				0,00	0,00	0,00		
RELAÇÕES PÚBLICAS				379.500,00	350,00	0,00	0,1	0,0
Informação para o Exterior				41.000,00	0,00	0,00	0,0	0,0
Relação Directa com os Utentes				338.500,00	350,00	0,00	0,1	0,0
RELAÇÕES INTERNACIONAIS				0,00	0,00	0,00		
Organizações Internacionais				0,00	0,00	0,00		
COOPERAÇÃO BILATERAL C/ PALOPS				0,00	0,00	0,00		
Cooperação Bilateral com Outros Países e Outras Actividades				0,00	0,00	0,00		
PROG. 5 - GESTÃO E ORGANIZAÇÃO INTERNA				15.259.080,00	3.130.792,67	117.300,29	20,5	0,8
INFRA-ESTRUTURAS FÍSICAS				1.710.000,00	25.408,54	0,00	1,5	0,0
Centros de Emprego				250.000,00	7.614,60	0,00	3,0	0,0
Centros de Formação Profissional de Gestão Directa				1.300.000,00	15.393,94	0,00	1,2	0,0
Centros de Formação Profissional de Gestão Participada				0,00	0,00	0,00		
Centro de Reabilitação Profissional de Gestão Directa				0,00	0,00	0,00		
Centro de Reabilitação Profissional de Gestão Participada				0,00	0,00	0,00		
Serviços de Coordenação Central e Regional				160.000,00	2.400,00	0,00	1,5	0,0
OUTRAS INFRA-ESTRUTURAS FÍSICAS				0,00	0,00	0,00		
Funcionamento, Organização e Gestão Internas				1.522.000,00	253.356,54	4.970,54	16,6	0,3
Funcionamento, Organização e Gestão Internas				1.447.000,00	252.982,15	4.596,15	17,5	0,3
FUNCIONAMENTO - POEFDS E POR				75.000,00	374,39	374,39	0,5	0,5
Funcionamento - POR				25.000,00	374,39	374,39	1,5	1,5
Funcionamento - POPH				50.000,00	0,00	0,00	0,0	0,0
RECURSOS HUMANOS				453.000,00	51.564,76	898,66	11,4	0,2
GESTÃO DE RECURSOS HUMANOS				398.000,00	17.008,50	898,66	4,3	0,2
Centros de Emprego				145.000,00	1.378,50	738,02	1,0	0,5
Centros de Formação Profissional				150.000,00	15.480,00	35,64	10,3	0,0
Centros de Reabilitação Profissional				0,00	0,00	0,00		
Serviços de Coordenação Central e Regional				103.000,00	150,00	125,00	0,1	0,1
POR				0,00	0,00	0,00		
Pessoal Deslocado em Diversos Serviços				0,00	0,00	0,00		
DESENVOLVIMENTO DOS RECURSOS HUMANOS				5.000,00	0,00	0,00	0,0	0,0
Formação Interna - Acções				5.000,00	0,00	0,00	0,0	0,0
Acção Social				50.000,00	34.556,26	0,00	69,1	0,0
INFORMATIZAÇÃO				16.500,00	463,90	0,00	2,8	0,0
Hardware				14.000,00	0,00	0,00	0,0	0,0
Software				0,00	0,00	0,00		
Comunicação				0,00	0,00	0,00		
Outros				2.500,00	463,90	0,00	18,6	0,0
INFORMAÇÃO CIENTÍFICA E DOCUMENTAÇÃO				5.000,00	309,50	309,50	6,2	6,2
INFORMAÇÃO CIENTÍFICA E DOCUMENTAÇÃO				5.000,00	309,50	309,50	6,2	6,2
Informação Científica e Técnica				5.000,00	309,50	309,50	6,2	6,2
Actividade Editorial				0,00	0,00	0,00		
Informação Interna				0,00	0,00	0,00		
GESTÃO DE CENTROS				11.552.580,00	2.799.689,43	111.121,59	24,2	1,0
Centros de Emprego				4.250.580,00	1.309.653,39	94.077,78	30,8	2,2
Centros de Formação Profissional				7.302.000,00	1.490.036,04	17.043,81	20,4	0,2
Centros de Reabilitação Profissional				0,00	0,00	0,00		
PROG 6 - OUTROS				0,00	0,00	0,00		
Restituições de Apoios Comunitários				0,00	0,00	0,00		
Constituição de Reserva				0,00	0,00	0,00		
ORGANISMO INTERMÉDIO	0	0		0,00	0,00	0,00		
TOTAL				199.750.899,00	53.125.296,94	754.386,43	26,6	0,4

(*) Número de pessoas envolvidas em componentes de medidas (ex.: majorações em ILE) cuja meta já está contemplada na medida principal.

(**) A execução física destas medidas não é contabilizada em número de abrangidos ou pessoas apoiadas, pelo que não pode ser adicionada à execução das restantes medidas.

(***) Este número inclui as colocações de desempregados e empregados

(1) Inclui a actividade realizada no âmbito das Iniciativas Locais de Emprego - Serviços de Apoio à Família

Metas e Execução Física Agregadas por:

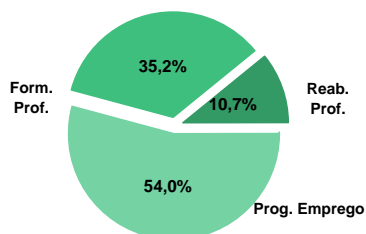
Pessoas:	121.741	39.347
a) Informação e Orientação Profissional:		1.420
b) Estruturas:	175	261
c) Feiras:	45	
d) Cooperativas (Investimento):		
f) Prémios de Igualdade de Oportunidades	65	
g) Programa de Apoio à Iniciativa Privada (PAIPS)		

DELEGAÇÃO REGIONAL DO CENTRO
EXECUÇÃO FÍSICA E FINANCEIRA

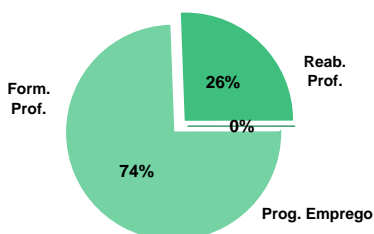
Valores acumulados a 31 de Janeiro de 2010

ÁREAS DE INTERVENÇÃO	Execução Física			Execução Financeira (Un.: Euros)			
	Meta	Abrangidos	Grau Exec.	Dotação	Cabimento	Pagamento	Grau Exec.
EMPREGO	43.055	12.757	29,6	56.887.856,00	17.552.267,93	104.550,69	0,2
Programas de Emprego	23.733	11.283	47,5	56.887.856,00	17.552.267,93	104.550,69	0,2
Colocações	19.322	1.474	7,6	0,00	0,00	0,00	
Colocações de Desempregados	-	1.409	-	-	-	-	-
Colocações de Empregados	-	65	-	-	-	-	-
FORMAÇÃO PROFISSIONAL	35.131	7.361	21,0	34.803.319,00	15.490.906,64	36.028,19	0,1
REABILITAÇÃO PROFISSIONAL	1.530	2.239	146,3	5.364.431,00	713.875,83	0,00	0,0
TOTAL	79.716	22.357	28,0	97.055.606,00	33.757.050,40	140.578,88	0,1
Informação e Orientação Profissional		890		0,00	0,00	0,00	

Abrangidos - Peso relativo



Pagamento - Peso relativo


MEDIDAS / PROGRAMAS COM MAIOR PESO RELATIVO

EXECUÇÃO FÍSICA	METAS	ABRANGIDOS	GRAU
Formação Modular	16.080	2.432	15,1
Contrato Emprego Inserção	10.799	5.173	47,9
Reconhec. e Validação de Competências	8.849	216	2,4
Estágios Profissionais	6.413	2.504	39,0
Cursos Educação e Formação de Adultos	5.334	2.914	54,6
Estágios Profissionais - INOV-JOVEM	1.848	1.110	60,1
Sist. de Aprendizagem - Gestão Directa	1.779	1.102	61,9
Sist. Aprendizagem - Entidades Externas	1.746	260	14,9
Contrato Emprego Inserção +	1.526	810	53,1
Estágios Prof. - Qualificação Emprego	1.100	331	30,1

EXECUÇÃO FINANCEIRA	DOTAÇÃO	CABIMENTO	PAGAMENTO	GRAU PAGAM
Estágios Profissionais	19.857.785,00	7.825.389,38	22.443,96	0,1
Cursos Educação e Formação de Adultos	15.616.219,00	8.132.813,85	9.963,29	0,1
Estágios Profissionais - INOV-JOVEM	8.179.915,00	3.134.964,46	1.980,75	0,0
PEOE - Investimento	6.651.289,00	2.661.906,93	49.920,91	0,8
ILE - Criação de Postos de Trabalho	5.882.007,00	1.035.313,73	15.091,92	0,3
Sist. Aprendizagem - Entidades Externas	5.601.440,00	1.513.608,34	0,00	0,0
Contrato Emprego Inserção +	4.748.950,00	1.041.304,37	3.219,56	0,1
Sist. de Aprendizagem - Gestão Directa	4.608.514,00	1.921.603,80	5.893,03	0,1
Estágios Prof. - Qualificação Emprego	3.530.588,00	645.765,45	0,00	0,0
Formação Modular	3.496.024,00	871.945,80	11.671,18	0,3

DELEGAÇÃO REGIONAL DO CENTRO			EXECUÇÃO FÍSICA E FINANCEIRA DAS ÁREAS DE INTERVENÇÃO			A	Valores acumulados a 31 de Janeiro de 2010	
PROGRAMAS DE EMPREGO	Execução Física			Execução Financeira (Un.: Euros)				
	Meta	Abrangidos	Grau Exec.	Dotação	Cabimento	Pagamento	Grau Exec.	
PROGRAMAS DE FORMAÇÃO E EMPREGO	9.420	4.008	42,5	31.667.703,00	11.649.288,76	28.094,62	0,1	
Bolsas de Formação da Iniciativa do Trabalhador	16	14	87,5	25.695,00	6.340,37	0,00	0,0	
Estágios Profissionais - Port. 268/1997	43	49	114,0	73.720,00	36.829,10	3.669,91	5,0	
Estágios Profissionais para Luso Descendentes				0,00	0,00	0,00		
Estágios Profissionais na Administração Pública				0,00	0,00	0,00		
Estágios Profissionais - INOV-ART				0,00	0,00	0,00		
Estágios Profissionais - PECSRL				0,00	0,00	0,00		
Estágios Profissionais - INOV-JOVEM	1.848	1.110	60,1	8.179.915,00	3.134.964,46	1.980,75	0,0	
Estágios Profissionais - INOV-SOCIAL				0,00	0,00	0,00		
Estágios Profissionais - INOV Mundus				0,00	0,00	0,00		
Estágios Profissionais	6.413	2.504	39,0	19.857.785,00	7.825.389,38	22.443,96	0,1	
Estágios Qualificação-Emprego	1.100	331	30,1	3.530.588,00	645.765,45	0,00	0,0	
CRIAÇÃO DE EMPREGO E EMPRESAS	1.070	123	11,5	14.098.393,00	3.906.301,59	69.339,27	0,5	
(1) (*) Programa de Estímulo à Oferta de Emprego - Investimento	609	4	0,7	6.651.289,00	2.661.906,93	49.920,91	0,8	
(1) ILE - Criação de Postos de Trabalho	802	11	1,4	5.882.007,00	1.035.313,73	15.091,92	0,3	
(1) (*) ILE - Majorações	275	4	1,5	423.577,00	76.893,84	0,00	0,0	
APE - Criação de Postos de Trabalho	23	3	13,0	117.999,00	53.797,69	0,00	0,0	
(*) APE - Majorações				0,00	0,00	0,00		
Apoios à Contratação				0,00	0,00	0,00		
(**) Prémio de Igualdade de Oportunidades - Majorações	3		0,0	16.651,00	0,00	0,00	0,0	
Apoio à Conversão de Contratos	1		0,0	12.669,00	0,00	0,00	0,0	
APE - Apoios à criação do Próprio Emprego - PAECPE	216	53	24,5	953.412,00	75.420,87	2.483,60	0,3	
Prémio de Colocação				0,00	0,00	0,00		
Apoios à Contratação para Jovens		30		0,00	0,00	0,00		
Apoios à Contratação para Adultos e Públicos Específicos		18		0,00	0,00	0,00		
Linha de Apoio à Criação de Empresas e de Emprego				0,00	0,00	0,00		
Promoção do Artesanato - Artesãos	25	8	32,0	15.132,00	2.968,53	1.842,84	12,2	
PRODESCOOP - Cooperativas - Criação de Postos de Trabalho	3		0,0	25.657,00	0,00	0,00	0,0	
MERCADO SOCIAL DE EMPREGO	13.091	7.042	53,8	9.352.594,00	1.736.256,82	6.137,64		
(*) Empresas de Inserção - Investimento	3		0,0	127.090,00	0,00	0,00	0,0	
Empresas de Inserção - Profissionalização	373	382	102,4	1.586.585,00	316.773,02	0,00	0,0	
(*) Empresas de Inserção - Formação	133	51	38,3	178.455,00	46.199,64	0,00	0,0	
Empresas de Inserção - Prémio Integração	8	2	25,0	43.353,00	0,00	0,00	0,0	
Programas Ocupacionais - Carenciados	24	9	37,5	24.845,00	6.863,10	401,11	1,6	
Programas Ocupacionais - Subsidiados	361	666	184,5	0,00	0,00	0,00		
Contrato Emprego Inserção	10.799	5.173	47,9	2.643.316,00	325.116,69	2.516,97	0,1	
Contrato Emprego Inserção +	1.526	810	53,1	4.748.950,00	1.041.304,37	3.219,56	0,1	
OUTRAS MEDIDAS DE PROMOÇÃO DO EMPREGO	152	110	72,4	940.371,00	11.094,59	0,00	0,0	
FUNDO DE AJUSTAMENTO À GLOBALIZAÇÃO - FEG				0,00	0,00	0,00		
Apoios à Auto-Colocação				0,00	0,00	0,00		
Apoios à Inserção				0,00	0,00	0,00		
Apoio ao Empreendedorismo				0,00	0,00	0,00		
Planos de Integração				0,00	0,00	0,00		
Prática em Contexto de Trabalho				0,00	0,00	0,00		
Apoios à Contratação				0,00	0,00	0,00		
Bolsa de Formação				0,00	0,00	0,00		
Formação de Animadores de UNIVAS e Clubes de Emprego				0,00	0,00	0,00		
PROGRAMA VIDA - EMPREGO	152	110	72,4	940.371,00	11.094,59	0,00	0,0	
Estágios de Integração Sócio-Profissional	63	34	54,0	320.102,00	5.431,87	0,00	0,0	
Prémio de Integração Sócio-Profissional	13		0,0	66.053,00	0,00	0,00	0,0	
Apoios ao Emprego	76	76	100,0	554.216,00	5.662,72	0,00	0,0	
Apoios ao Auto-Emprego				0,00	0,00	0,00		
ESTRUTURAS E OUTROS APOIOS PARA PROMOÇÃO DO EMPREGO	-	-		828.795,00	249.326,17	979,16	0,1	
(**) Promoção do Artesanato - Feiras				0,00	0,00	0,00		
Prog. para a Promoção dos Ofícios e das Micro-empresas Artesanais - PPART				197.664,00	11.667,20	979,16	0,5	
(**) PRODESCOOP - Cooperativas - Investimento	1		0,0	12.211,00	0,00	0,00	0,0	
PROM. DE EST. E SERV. DE AP. À INSERÇÃO PROFISSIONAL	-	-	-	618.920,00	237.658,97	0,00	0,0	
(**) Unidades de Inserção na Vida Activa (UNIVAS)		28		0,00	0,00	0,00		
(**) Clubes de Emprego				0,00	0,00	0,00		
(**) GIP - Gabinetes de Inserção Profissional	64	57	89,1	618.920,00	237.658,97	0,00	0,0	
TOTAL	23.733	11.283	47,5	56.887.856,00	17.552.267,93	104.550,69	0,2	

(*) Número de pessoas envolvidas em componentes de medidas (ex.: majorações em ILE) cuja meta já está contemplada na medida principal.

(**) A execução física destas medidas não é contabilizada em número de abrangidos ou pessoas apoiadas, pelo que não pode ser adicionada à execução das restantes medidas.

(1) Inclui a actividade realizada no âmbito das Iniciativas Locais de Emprego - Serviços de Apoio à Família

FORMAÇÃO PROFISSIONAL	Execução Física			Execução Financeira (Un.: Euros)			
	Meta	Abrangidos	Grau Exec.	Dotação	Cabimento	Pagamento	Grau Exec.
Sistema de Aprendizagem - Gestão Directa	1.779	1.102	61,9	4.608.514,00	1.921.603,80	5.893,03	0,1
Sistema de Aprendizagem - Entidades Externas	1.746	260	14,9	5.601.440,00	1.513.608,34	0,00	0,0
Sistema de Aprendizagem - Saldos				0,00	0,00	0,00	
Cursos de Educação e Formação de Jovens	774	363	46,9	1.761.316,00	601.466,54	5.444,21	0,3
Cursos de Especialização Tecnológica	86		0,0	104.162,00	0,00	0,00	0,0
Cláusula de Formação				0,00	0,00	0,00	
Reconhecimento e Validação de Competências	8.849	216	2,4	3.481.018,00	2.432.570,31	1.475,48	0,0
Portugal Acolhe	165	54	32,7	103.591,00	12.290,00	1.581,00	1,5
Programa Qualificação-Emprego				0,00	0,00	0,00	
Formação Modular	16.080	2.432	15,1	3.496.024,00	871.945,80	11.671,18	0,3
Cursos de Educação e Formação de Adultos	5.334	2.914	54,6	15.616.219,00	8.132.813,85	9.963,29	0,1
Formação de Formadores	318	20	6,3	31.035,00	4.608,00	0,00	0,0
Formação Especial				0,00	0,00	0,00	
Formação para a Inclusão				0,00	0,00	0,00	
IEFP, I.P. (Centros de Emprego + Centros de Form. Prof. de Gestão Directa)	35.131	7.361	21,0	34.803.319,00	15.490.906,64	36.028,19	0,1
Centros de Gestão Participada				0,00	0,00	0,00	
Acções em Cooperação com Outras Entidades				0,00	0,00	0,00	
TOTAL	35.131	7.361	21,0	34.803.319,00	15.490.906,64	36.028,19	0,1

REABILITAÇÃO PROFISSIONAL DE PESSOAS COM DEFICIÊNCIA	Execução Física			Execução Financeira (Un.: Euros)			
	Meta	Abrangidos	Grau Exec.	Dotação	Cabimento	Pagamento	Grau Exec.
Aval. e Orientação Prof. de Pessoas com Deficiência	141	172	122,0	109.639,00	0,00	0,00	0,0
Pré-Profissionalização		28		0,00	0,00	0,00	
Form. para Pessoas com Deficiência - Acções em Cooperação	566	1.570	277,4	2.997.961,00	74.994,18	0,00	0,0
Readaptação ao Trabalho	32	25	78,1	159.000,00	0,00	0,00	0,0
Incentivos ao Emp. de Pess. com Deficiência	182		0,0	820.737,00	134.636,75	0,00	0,0
Apoio a Actividades Independentes	1		0,0	6.900,00	0,00	0,00	0,0
Emprego Protegido - Cent. de Emp. Protegido	132	117	88,6	571.703,00	496.612,13	0,00	0,0
Emprego Protegido - Enclaves	45	53	117,8	172.049,00	6.602,72	0,00	0,0
Prémio de Mérito				0,00	0,00	0,00	
Apoio à Colocação e Acompanhamento Pós - Colocação	400	274	68,5	342.131,00	0,00	0,00	0,0
OED Lisboa				0,00	0,00	0,00	
Ajudas Técnicas e Triciclos	31		0,0	184.311,00	1.030,05	0,00	0,0
Centros e Unidades de Reabilitação Profissional				0,00	0,00	0,00	
Centros de Gestão Participada - Reabilitação				0,00	0,00	0,00	
Organismo Intermédio				0,00	0,00	0,00	
TOTAL	1.530	2.239	146,3	5.364.431,00	713.875,83	0,00	0,0

DESIGNAÇÃO DA DESPESA	Execução Física			Execução Financeira (Un.: Euros)				
	Meta a)	Abrangidos b)	Grau Exec. b) / a)	Dotação a)	Cabimento b)	Pagamento c)	Grau Exec. b) / a)	Grau Exec. c) / a)
PROG. 1 - INTERV. ESTRUT. NOS DOMÍNIOS DO EMPREGO E DA FORM. PROF.	45.621	11.492	25,2	80.779.290,00	31.058.164,19	134.441,24	38,4	0,2
PROMOÇÃO DA EMPREGABILIDADE E DO EMPREGO	44.233	11.349	25,7	66.439.987,00	27.135.587,40	64.122,81	40,8	0,1
PROM. A FORM. QUALIFICANTE E A TRANSIÇÃO P/A VIDA ACTIVA	4.385	1.725	39,3	12.075.432,00	4.036.678,68	11.337,24	33,4	0,1
Sistema de Aprendizagem - Gestão Directa	1.779	1.102	61,9	4.608.514,00	1.921.603,80	5.893,03	41,7	0,1
Sistema de Aprendizagem - Entidades Externas	1.746	260	14,9	5.601.440,00	1.513.608,34	0,00	27,0	0,0
Sistema de Aprendizagem - Saldos				0,00	0,00	0,00		
Cursos de Educação e Formação de Jovens	774	363	46,9	1.761.316,00	601.466,54	5.444,21	34,1	0,3
Cursos de Especialização Tecnológica	86		0,0	104.162,00	0,00	0,00	0,0	0,0
FORMAÇÃO AO LONGO DA VIDA E ADAPTABILIDADE	25.110	2.716	10,8	7.106.328,00	3.323.146,48	14.727,66	46,8	0,2
Bolsas de Formação da Iniciativa do Trabalhador	16	14	87,5	25.695,00	6.340,37	0,00	24,7	0,0
Cláusula de Formação				0,00	0,00	0,00		
Reconhecimento e Validação de Competências	8.849	216	2,4	3.481.018,00	2.432.570,31	1.475,48	69,9	0,0
Portugal Acolhe	165	54	32,7	103.591,00	12.290,00	1.581,00	11,9	1,5
Formação Modular	16.080	2.432	15,1	3.496.024,00	871.945,80	11.671,18	24,9	0,3
Programa Qualificação-Emprego				0,00	0,00	0,00		
QUALIFICAÇÃO E INSERÇÃO PROF. PARA DESEMPREGADOS	12.890	5.798	45,0	39.078.312,00	16.640.797,78	36.077,16	42,6	0,1
Cursos de Educação e Formação de Adultos	5.334	2.914	54,6	15.616.219,00	8.132.813,85	9.963,29	52,1	0,1
Estágios Profissionais - Port. 268/1997	43	49	114,0	73.720,00	36.829,10	3.669,91	50,0	5,0
Estágios Profissionais para Luso Descendentes				0,00	0,00	0,00		
Estágios Profissionais na Administração Pública				0,00	0,00	0,00		
Estágios Profissionais - INOV-ART				0,00	0,00	0,00		
Estágios Profissionais	6.413	2.504	39,0	19.857.785,00	7.825.389,38	22.443,96	39,4	0,1
Estágios Profissionais - Qualificação Emprego	1.100	331	30,1	3.530.588,00	645.765,45	0,00	18,3	0,0
PROG. EMPREGO PARA A COMUNICAÇÃO SOCIAL REGIONAL E LOCAL - PECSRL				0,00	0,00	0,00		
Estágios Profissionais - PECSRL				0,00	0,00	0,00		
PROGRAMA INOV-JOVEM	1.848	1.110	60,1	8.179.915,00	3.134.964,46	1.980,75	38,3	0,0
Estágios Profissionais - INOV-JOVEM	1.848	1.110	60,1	8.179.915,00	3.134.964,46	1.980,75	38,3	0,0
Estágios Profissionais - INOV-SOCIAL				0,00	0,00	0,00		
Estágios Profissionais - INOV Mundus				0,00	0,00	0,00		
APOIO À CRIAÇÃO DE EMP. NO ÂMBITO DO DESENV. LOCAL E DA ECON. SOCIAL	1.070	123	11,5	14.308.268,00	3.917.968,79	70.318,43	27,4	0,5
APOIO AO INVEST. EM INIC. LOCAIS CRIADORAS DE EMPREGO				6.651.289,00	2.661.906,93	49.920,91	40,0	0,8
(1) (*) Programa de Estímulo à Oferta de Emprego - Investimento	609	4	0,7	6.651.289,00	2.661.906,93	49.920,91	40,0	0,8
PROGRAMA DE ESTÍMULO À OFERTA DE EMPREGO	1.042	67	6,4	7.406.315,00	1.241.426,13	17.575,52	16,8	0,2
(1) ILE - Criação de Postos de Trabalho	802	11	1,4	5.882.007,00	1.035.313,73	15.091,92	17,6	0,3
(1) (*) ILE - Majorações	275	4	1,5	423.577,00	76.893,84	0,00	18,2	0,0
CPE - Criação de Postos de Trabalho	23	3	13,0	117.999,00	53.797,69	0,00	45,6	0,0
(*) CPE - Majorações				0,00	0,00	0,00		
Apoios à Contratação				0,00	0,00	0,00		
f) (**) Prémio de Igualdade de Oportunidades - Majorações	3		0,0	16.651,00	0,00	0,00	0,0	0,0
Apoio à Conversão de Contratos	1		0,0	12.669,00	0,00	0,00	0,0	0,0
Apoios à criação do Próprio Emprego - PAECEPE	216	53	24,5	953.412,00	75.420,87	2.483,60	7,9	0,3
APOIO À INT. NO MERCADO DE TRABALHO		48		0,00	0,00	0,00		
Prémio de Colocação				0,00	0,00	0,00		
Apoios à Contratação para Jovens		30		0,00	0,00	0,00		
Apoios à Contratação para Adultos e Públicos Específicos		18		0,00	0,00	0,00		
Linha de Apoio à Criação de Empresas e de Emprego				0,00	0,00	0,00		
APOIOS À PROMOÇÃO DO ARTESANATO	25	8	32,0	212.796,00	14.635,73	2.822,00	6,9	1,3
Promoção do Artesanato - Artesãos	25	8	32,0	15.132,00	2.968,53	1.842,84	19,6	12,2
(**) Promoção do Artesanato - Feiras				0,00	0,00	0,00		
Prog. para a Promoção dos Ofícios e das Micro-empresas Artesanais - PPART				197.664,00	11.667,20	979,16	5,9	0,5
APOIO AO DESENVOLVIMENTO COOPERATIVO	3	0,0		37.868,00	0,00	0,00	0,0	0,0
(**) PRODESCOOP - Cooperativas - Investimento	1		0,0	12.211,00	0,00	0,00	0,0	0,0
PRODESCOOP - Cooperativas - Criação de Postos de Trabalho	3		0,0	25.657,00	0,00	0,00	0,0	0,0
FUNDO EUROPEU DE AJUSTAMENTO À GLOBALIZAÇÃO - FEG				0,00	0,00	0,00		
Apoios à Auto-Colocação				0,00	0,00	0,00		
Apoio à Inserção				0,00	0,00	0,00		
Apoio ao Empreendedorismo				0,00	0,00	0,00		
Planos de Integração				0,00	0,00	0,00		
Prática em Contexto de Trabalho				0,00	0,00	0,00		
Apoios à Contratação				0,00	0,00	0,00		
Bolsa de Formação - FEG				0,00	0,00	0,00		
FORMAÇÃO DE AGENTES DA POLÍTICA DE EMPREGO	318	20	6,3	31.035,00	4.608,00	0,00	14,8	0,0
FORMAÇÃO DE AGENTES DA POLÍTICA DE EMPREGO	318	20	6,3	31.035,00	4.608,00	0,00	14,8	0,0
Formação de Formadores	318	20	6,3	31.035,00	4.608,00	0,00	14,8	0,0
Formação de Animadores de UNIVAS e Clubes de Emprego				0,00	0,00	0,00		
ACÇÕES EM COOPERAÇÃO				0,00	0,00	0,00		
Centros de Gestão Participada				0,00	0,00	0,00		
Acções em Cooperação com Outras Entidades				0,00	0,00	0,00		

DELEGAÇÃO REGIONAL DO CENTRO		EXECUÇÃO FÍSICA E FINANCEIRA POR PROGRAMA E MEDIDA			Valores acumulados a 31 de Janeiro de 2010		Página 2/3		
DESIGNAÇÃO DA DESPESA		Execução Física			Execução Financeira (Un.: Euros)				
		Meta a)	Abrangidos b)	Grau Exec. b) / a)	Dotação a)	Cabimento b)	Pagamento c)	Grau Exec. b) / a)	Grau Exec. c) / a)
PROG. 2 - INTEGRAÇÃO ECON. E SOCIAL DOS GRUPOS SOCIAIS DESFAV.		14.773	9.391	63,6	15.657.396,00	2.461.227,24	6.137,64	15,7	0,0
PROMOVER O EMP. E A EMPREGABILIDADE DOS GRUPOS PART. DESFAVORECIDOS		14.773	9.391	63,6	15.657.396,00	2.461.227,24	6.137,64	15,7	0,0
ACÇÕES DE DESENV.PESSOAL E PROF. PESSOAS C/DEFICIÊNCIA		739	1.795	242,9	3.266.600,00	74.994,18	0,00	2,3	0,0
Aval. e Orientação Prof. de Pessoas com Deficiência		141		172	109.639,00	0,00	0,00	0,0	0,0
Pré-Profissionalização				28	0,00	0,00	0,00		
Form. para Pessoas com Deficiência - Acções em Cooperação		566	1.570	277,4	2.997.961,00	74.994,18	0,00	2,5	0,0
Readaptação ao Trabalho		32	25	78,1	159.000,00	0,00	0,00	0,0	0,0
APOIOS AO EMPREGO E À CONTRATAÇÃO PESSOAS C/DEFICIÊNCIA		791	444	56,1	2.097.831,00	638.881,65	0,00	30,5	0,0
Incentivos ao Emp. de Pess. com Deficiência		182		0,0	820.737,00	134.636,75	0,00	16,4	0,0
Apoio a Actividades Independentes		1		0,0	6.900,00	0,00	0,00	0,0	0,0
Emprego Protegido - Cent. de Emp. Protegido		132	117	88,6	571.703,00	496.612,13	0,00	86,9	0,0
Emprego Protegido - Enclaves		45	53	117,8	172.049,00	6.602,72	0,00	3,8	0,0
Prémio de Mérito					0,00	0,00	0,00		
Apoio à Colocação e Acompanhamento Pós - Colocação		400	274	68,5	342.131,00	0,00	0,00	0,0	0,0
OED Lisboa					0,00	0,00	0,00		
Ajudas Técnicas e Triciclos		31		0,0	184.311,00	1.030,05	0,00	0,6	0,0
ACÇÕES DE FORM. PROF. DE GRUPOS DESFAVORECIDOS					0,00	0,00	0,00		
Formação Especial					0,00	0,00	0,00		
Formação para a Inclusão					0,00	0,00	0,00		
PROGRAMA VIDA - EMPREGO		152	110	72,4	940.371,00	11.094,59	0,00	1,2	0,0
Estágios de Integração Sócio-Profissional		63	34	54,0	320.102,00	5.431,87	0,00	1,7	0,0
Prémio de Integração Sócio-Profissional		13		0,0	66.053,00	0,00	0,00	0,0	0,0
Apoios ao Emprego		76	76	100,0	554.216,00	5.662,72	0,00	1,0	0,0
Apoios ao Auto-Emprego					0,00	0,00	0,00		
DESENV. A REDE DE EQUIP. E SERV. DE PROMOÇÃO E DESENV.SOCIAL					0,00	0,00	0,00		
Centros e Unidades de Reabilitação Profissional					0,00	0,00	0,00		
DINAMIZAÇÃO E PROMOÇÃO DO MERCADO SOCIAL DE EMPREGO		13.091	7.042	53,8	9.352.594,00	1.736.256,82	6.137,64	18,6	0,1
(*)	Empresas de Inserção - Investimento	3		0,0	127.090,00	0,00	0,00	0,0	0,0
	Empresas de Inserção - Profissionalização	373	382	102,4	1.586.585,00	316.773,02	0,00	20,0	0,0
(*)	Empresas de Inserção - Formação	133	51	38,3	178.455,00	46.199,64	0,00	25,9	0,0
	Empresas de Inserção - Prémio Integração	8	2	25,0	43.353,00	0,00	0,00	0,0	0,0
	Programas Ocupacionais - Carenciados	24	9	37,5	24.845,00	6.863,10	401,11	27,6	1,6
	Programas Ocupacionais - Subsidiados	361	666	184,5	0,00	0,00	0,00		
	Contrato Emprego Inserção	10.799	5.173	47,9	2.643.316,00	325.116,69	2.516,97	12,3	0,1
	Contrato Emprego Inserção +	1.526	810	53,1	4.748.950,00	1.041.304,37	3.219,56	21,9	0,1
Centros de Gestão Participada - Reabilitação					0,00	0,00	0,00		
PROG. 3 - INTERV. PARA A ORG.E GESTÃO DO MERC EMP.E DA FORM. PROF.		19.322	1.474	7,6	1.381.006,00	292.851,95	236,85	21,2	0,0
DESENV. E MODERNIZAÇÃO DAS ESTRUTURAS E SERV. DE APOIO AO EMP. E FORM.					1.360.908,00	291.550,80	223,45	21,4	0,0
PROM. DE EST. E SERV. DE AP. À INSERÇÃO PROFISSIONAL					618.920,00	237.658,97	0,00	38,4	0,0
b) (**)	Unidades de Inserção na Vida Activa (UNIVAS)		28		0,00	0,00	0,00		
b) (**)	Clubes de Emprego				0,00	0,00	0,00		
b) (**)	GIP - Gabinetes de Inserção Profissional	64	57	89,1	618.920,00	237.658,97	0,00	38,4	0,0
a)	(**) Informação e Orientação Profissional		890		0,00	0,00	0,00		
Certificação Profissional					87.675,00	2.591,83	223,45	3,0	0,3
Estudos e Investigação					0,00	0,00	0,00		
Processos e Métodos Didácticos					0,00	0,00	0,00		
Observatório do Emprego e Formação					0,00	0,00	0,00		
Regime Prest. Desemp. - DL nº220 de 03/11/2006					654.313,00	51.300,00	0,00	7,8	0,0
COLOCAÇÃO		19.322	1.474	7,6	8.850,00	0,00	0,00	0,0	0,0
(***) Prod. de Instrumentos Téc. de Sup. à Actividade de Colocação		19.322	1.474	7,6	0,00	0,00	0,00		
COLOCAÇÃO EXTERNA					8.850,00	0,00	0,00	0,0	0,0
Rede Eures					8.850,00	0,00	0,00	0,0	0,0
PRESTAÇÕES TÉCNICAS - METODOLOGIA PNE					11.248,00	1.301,15	13,40	11,6	0,1
INSERJOVEM					4.157,00	541,95	0,00	13,0	0,0
REAGE					7.091,00	759,20	13,40	10,7	0,2
MODERNIZAÇÃO DO SERVIÇO PÚBLICO DE EMPREGO					0,00	0,00	0,00		
Modern. do SPE: Proj. LSE (Livre Serv. P/ Emprego)					0,00	0,00	0,00		
PROG. 4 - RELAÇÕES C/EXTERIOR E ARTICULAÇÃO COM OUTRAS ENTIDADES					260.408,00	9.776,00	0,00	3,8	0,0
ACÇÕES CONJUNTAS COM OUTRAS ENTIDADES					126.053,00	9.776,00	0,00	7,8	0,0
Diálogo Social					0,00	0,00	0,00		
Participação em Programas Comunitários					88.403,00	9.776,00	0,00	11,1	0,0
OUTRAS ACÇÕES CONJUNTAS COM OUTRAS ENTIDADES					37.650,00	0,00	0,00	0,0	0,0
Concursos Diversos					5.000,00	0,00	0,00	0,0	0,0
Cooperação IEFP, I.P. / Secretariado Nacional de Reabilitação					0,00	0,00	0,00		
Outras Acções					32.650,00	0,00	0,00	0,0	0,0
Cooperação IEFP / Cooperativa António Sérgio					0,00	0,00	0,00		

DESIGNAÇÃO DA DESPESA	Execução Física			Execução Financeira (Un.: Euros)				
	Meta a)	Abrangidos b)	Grau Exec. b) / a)	Dotação a)	Cabimento b)	Pagamento c)	Grau Exec. b) / a)	Grau Exec. c) / a)
COOPERAÇÃO INSTITUCIONAL				0,00	0,00	0,00		
Comissão para a Igualdade no Trabalho e no Emprego (CITE)				0,00	0,00	0,00		
Serviços Sociais do MSST				0,00	0,00	0,00		
Agência Nacional Sócrates e Leonardo da Vinci				0,00	0,00	0,00		
Instituto de Gestão do Fundo Social Europeu (IGFSE)				0,00	0,00	0,00		
Outros Serviços				0,00	0,00	0,00		
Alto Comissariado p/Imigração e Minorias Étnicas				0,00	0,00	0,00		
RELAÇÕES PÚBLICAS				134.355,00	0,00	0,00	0,0	0,0
Informação para o Exterior				64.848,00	0,00	0,00	0,0	0,0
Relação Directa com os Utentes				69.507,00	0,00	0,00	0,0	0,0
RELAÇÕES INTERNACIONAIS				0,00	0,00	0,00		
Organizações Internacionais				0,00	0,00	0,00		
COOPERAÇÃO BILATERAL C/ PALOPS				0,00	0,00	0,00		
Cooperação Bilateral com Outros Países e Outras Actividades				0,00	0,00	0,00		
PROG. 5 - GESTÃO E ORGANIZAÇÃO INTERNA				10.697.662,00	4.040.329,20	100.672,89	37,8	0,9
INFRA-ESTRUTURAS FÍSICAS				1.834.550,00	2.006,00	0,00	0,1	0,0
Centros de Emprego				89.550,00	86,00	0,00	0,1	0,0
Centros de Formação Profissional de Gestão Directa				1.690.000,00	0,00	0,00	0,0	0,0
Centros de Formação Profissional de Gestão Participada				0,00	0,00	0,00		
Centro de Reabilitação Profissional de Gestão Directa				0,00	0,00	0,00		
Centro de Reabilitação Profissional de Gestão Participada				0,00	0,00	0,00		
Serviços de Coordenação Central e Regional				55.000,00	1.920,00	0,00	3,5	0,0
OUTRAS INFRA-ESTRUTURAS FÍSICAS				0,00	0,00	0,00		
Funcionamento, Organização e Gestão Internas				1.147.767,00	391.881,77	16.865,04	34,1	1,5
Funcionamento, Organização e Gestão Internas				1.147.767,00	391.881,77	16.865,04	34,1	1,5
FUNCIONAMENTO - POEFDS E POR				0,00	0,00	0,00		
Funcionamento - POR				0,00	0,00	0,00		
Funcionamento - POPH				0,00	0,00	0,00		
RECURSOS HUMANOS				290.886,00	4.023,08	1.498,34	1,4	0,5
GESTÃO DE RECURSOS HUMANOS				230.386,00	4.023,08	1.498,34	1,7	0,7
Centros de Emprego				101.965,00	2.968,04	1.448,39	2,9	1,4
Centros de Formação Profissional				101.253,00	986,56	0,00	1,0	0,0
Centros de Reabilitação Profissional				0,00	0,00	0,00		
Serviços de Coordenação Central e Regional				27.168,00	68,48	49,95	0,3	0,2
POR				0,00	0,00	0,00		
Pessoal Deslocado em Diversos Serviços				0,00	0,00	0,00		
DESENVOLVIMENTO DOS RECURSOS HUMANOS				0,00	0,00	0,00		
Formação Interna - Acções				0,00	0,00	0,00		
Acção Social				60.500,00	0,00	0,00	0,0	0,0
INFORMATIZAÇÃO				7.500,00	1.570,02	0,00	20,9	0,0
Hardware				5.000,00	0,00	0,00	0,0	0,0
Software				0,00	0,00	0,00		
Comunicação				0,00	0,00	0,00		
Outros				2.500,00	1.570,02	0,00	62,8	0,0
INFORMAÇÃO CIENTÍFICA E DOCUMENTAÇÃO				7.500,00	1.541,59	0,00	20,6	0,0
INFORMAÇÃO CIENTÍFICA E DOCUMENTAÇÃO				7.500,00	1.541,59	0,00	20,6	0,0
Informação Científica e Técnica				7.500,00	1.541,59	0,00	20,6	0,0
Actividade Editorial				0,00	0,00	0,00		
Informação Interna				0,00	0,00	0,00		
GESTÃO DE CENTROS				7.409.459,00	3.639.306,74	82.309,51	49,1	1,1
Centros de Emprego				1.468.753,00	671.802,59	32.386,15	45,7	2,2
Centros de Formação Profissional				5.940.706,00	2.967.504,15	49.923,36	50,0	0,8
Centros de Reabilitação Profissional				0,00	0,00	0,00		
PROG 6 - OUTROS				0,00	0,00	0,00		
Restituições de Apoios Comunitários				0,00	0,00	0,00		
Constituição de Reserva				0,00	0,00	0,00		
ORGANISMO INTERMÉDIO	0	0		0,00	0,00	0,00		
TOTAL				108.775.762,00	37.862.348,58	241.488,62	34,8	0,2

(*) Número de pessoas envolvidas em componentes de medidas (ex.: majorações em ILE) cuja meta já está contemplada na medida principal.

(**) A execução física destas medidas não é contabilizada em número de abrangidos ou pessoas apoiadas, pelo que não pode ser adicionada à execução das restantes medidas.

(***) Este número inclui as colocações de desempregados e empregados

(1) Inclui a actividade realizada no âmbito das Iniciativas Locais de Emprego - Serviços de Apoio à Família

Metas e Execução Física Agregadas por:

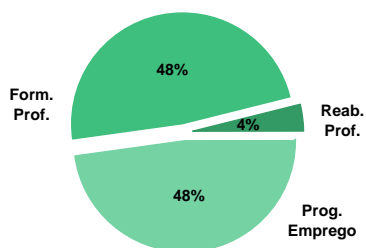
Pessoas:	79.716	22.357
a) Informação e Orientação Profissional:		890
b) Estruturas:	64	85
c) Feiras:		
d) Cooperativas (Investimento):	1	
f) Prémios de Igualdade de Oportunidades	3	
g) Programa de Apoio à Iniciativa Privada (PAIPS)		

DELEGAÇÃO REGIONAL DE LISBOA E VALE DO TEJO
EXECUÇÃO FÍSICA E FINANCEIRA

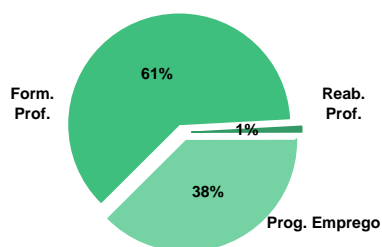
Valores acumulados a 31 de Janeiro de 2010

ÁREAS DE INTERVENÇÃO	Execução Física			Execução Financeira (Un.: Euros)			
	Meta	Abrangidos	Grau Exec.	Dotação	Cabimento	Pagamento	Grau Exec.
EMPREGO	46.967	14.997	31,9	67.946.613,00	16.162.256,99	394.089,99	0,6
Programas de Emprego	27.442	14.141	51,5	67.946.613,00	16.162.256,99	394.089,99	0,6
Colocações	19.525	856	4,4	0,00	0,00	0,00	
Colocações de Desempregados	-	766	-	-	-	-	-
Colocações de Empregados	-	90	-	-	-	-	-
FORMAÇÃO PROFISSIONAL	64.567	18.755	29,0	69.178.293,00	21.817.951,69	262.678,30	0,4
REABILITAÇÃO PROFISSIONAL	2.534	1.782	70,3	13.464.862,00	399.081,60	5.473,75	0,0
TOTAL	114.068	35.534	31,2	150.589.768,00	38.379.290,28	662.242,04	0,4
Informação e Orientação Profissional		4.133		0,00	0,00	0,00	

Abrangidos - Peso relativo



Pagamento - Peso relativo


MEDIDAS / PROGRAMAS COM MAIOR PESO RELATIVO

EXECUÇÃO FÍSICA	METAS	ABRANGIDOS	GRAU
Formação Modular	25.000	3.035	12,1
Reconhec. e Validação de Competências	14.807	389	2,6
Cursos Educação e Formação de Adultos	10.095	7.638	75,7
Estágios Profissionais	9.909	4.259	43,0
Contrato Emprego Inserção	8.917	4.514	50,6
Cursos Educação e Form. de Jovens	5.111	2.245	43,9
Sist. de Aprendizagem - Gestão Directa	4.602	3.214	69,8
Sist. Aprendizagem - Entidades Externas	2.898	1.999	69,0
Estágios Profissionais - INOV-JOVEM	2.514	2.056	81,8
Contrato Emprego Inserção +	1.708	844	49,4

EXECUÇÃO FINANCEIRA	DOTAÇÃO	CABIMENTO	PAGAMENTO	GRAU PAGAM
Cursos Educação e Formação de Adultos	29.260.800,00	12.685.063,71	131.053,97	0,4
Estágios Profissionais	25.295.712,00	6.381.347,17	168.530,92	0,7
Estágios Profissionais - INOV-JOVEM	11.302.060,00	2.453.529,83	33.496,99	0,3
Sist. Aprendizagem - Entidades Externas	10.602.586,00	188.039,38	44.130,87	0,4
Form.p/ Pessoas c/ Def. - Acções Coop.	10.571.192,00	5.366,95	5.366,95	0,1
Sist. de Aprendizagem - Gestão Directa	9.603.178,00	3.142.627,82	37.433,22	0,4
Cursos Educação e Form. de Jovens	7.476.051,00	2.427.131,30	30.606,83	0,4
Reconhec. e Validação de Competências	7.177.147,00	3.059.120,40	134,06	0,0
PEOE - Investimento	6.886.249,00	2.142.937,65	74.945,74	1,1
ILE - Criação de Postos de Trabalho	5.874.312,00	1.013.626,12	49.964,48	0,9

PROGRAMAS DE EMPREGO	Execução Física			Execução Financeira (Un.: Euros)			
	Meta	Abrangidos	Grau Exec.	Dotação	Cabimento	Pagamento	Grau Exec.
PROGRAMAS DE FORMAÇÃO E EMPREGO	14.444	7.268	50,3	41.821.106,00	9.717.522,56	214.956,86	0,5
Bolsas de Formação da Iniciativa do Trabalhador	362	346	95,6	536.994,00	260.116,77	8.116,10	1,5
Estágios Profissionais - Port. 268/1997	15	34	226,7	180.000,00	115.606,33	884,76	0,5
Estágios Profissionais para Luso Descendentes				0,00	0,00	0,00	
Estágios Profissionais na Administração Pública				0,00	0,00	0,00	
Estágios Profissionais - INOV-ART				0,00	0,00	0,00	
Estágios Profissionais - PECSRL				0,00	0,00	0,00	
Estágios Profissionais - INOV-JOVEM	2.514	2.056	81,8	11.302.060,00	2.453.529,83	33.496,99	0,3
Estágios Profissionais - INOV-SOCIAL				0,00	0,00	0,00	
Estágios Profissionais - INOV Mundus				0,00	0,00	0,00	
Estágios Profissionais	9.909	4.259	43,0	25.295.712,00	6.381.347,17	168.530,92	0,7
Estágios Qualificação-Emprego	1.644	573	34,9	4.506.340,00	506.922,46	3.928,09	0,1
CRIAÇÃO DE EMPREGO E EMPRESAS	1.096	144	13,1	14.192.999,00	3.261.683,21	138.110,07	1,0
(1) (*) Programa de Estímulo à Oferta de Emprego - Investimento	580	12	2,1	6.886.249,00	2.142.937,65	74.945,74	1,1
(1) ILE - Criação de Postos de Trabalho	830	31	3,7	5.874.312,00	1.013.626,12	49.964,48	0,9
(1) (*) ILE - Majorações	213	1	0,5	347.912,00	64.995,37	7.545,95	2,2
APE - Criação de Postos de Trabalho	8	6	75,0	41.123,00	17.871,76	0,00	0,0
(*) APE - Majorações				0,00	0,00	0,00	
Apoios à Contratação		1		10.162,00	0,00	0,00	0,0
(**) Prémio de Igualdade de Oportunidades - Majorações	2		0,0	36.121,00	10.235,11	0,00	0,0
Apoio à Conversão de Contratos				0,00	0,00	0,00	
APE - Apoios à criação do Próprio Emprego - PAECPE	212	17	8,0	975.598,00	8.094,22	3.063,58	0,3
Prémio de Colocação	13	3	23,1	19.051,00	3.772,98	2.515,32	13,2
Apoios à Contratação para Jovens		71		0,00	0,00	0,00	
Apoios à Contratação para Adultos e Públicos Específicos		15		0,00	0,00	0,00	
Linha de Apoio à Criação de Empresas e de Emprego				0,00	0,00	0,00	
Promoção do Artesanato - Artesãos	33		0,0	2.471,00	150,00	75,00	3,0
PRODESCOOP - Cooperativas - Criação de Postos de Trabalho				0,00	0,00	0,00	
MERCADO SOCIAL DE EMPREGO	11.575	6.594	57,0	9.674.257,00	2.825.987,68	41.023,06	
(*) Empresas de Inserção - Investimento	11	9	81,8	64.485,00	22.162,92	0,00	0,0
Empresas de Inserção - Profissionalização	929	1.024	110,2	4.993.321,00	1.884.103,72	27.054,30	0,5
(*) Empresas de Inserção - Formação	210	55	26,2	488.428,00	165.458,39	11.988,16	2,5
Empresas de Inserção - Prémio Integração	19	1	5,3	97.475,00	0,00	0,00	0,0
Programas Ocupacionais - Carenciados	2	29	1.450,0	24.179,00	681,89	0,00	0,0
Programas Ocupacionais - Subsidiados		182		0,00	0,00	0,00	
Contrato Emprego Inserção	8.917	4.514	50,6	1.130.885,00	125.652,59	370,78	0,0
Contrato Emprego Inserção +	1.708	844	49,4	2.875.484,00	627.928,17	1.609,82	0,1
OUTRAS MEDIDAS DE PROMOÇÃO DO EMPREGO	327	135	41,3	1.174.900,00	357.063,54	0,00	0,0
FUNDO DE AJUSTAMENTO À GLOBALIZAÇÃO - FEG				0,00	0,00	0,00	
Apoios à Auto-Colocação				0,00	0,00	0,00	
Apoios à Inserção				0,00	0,00	0,00	
Apoio ao Empreendedorismo				0,00	0,00	0,00	
Planos de Integração				0,00	0,00	0,00	
Prática em Contexto de Trabalho				0,00	0,00	0,00	
Apoios à Contratação				0,00	0,00	0,00	
Bolsa de Formação				0,00	0,00	0,00	
Formação de Animadores de UNIVAS e Clubes de Emprego				0,00	0,00	0,00	
PROGRAMA VIDA - EMPREGO	327	135	41,3	1.174.900,00	357.063,54	0,00	0,0
Estágios de Integração Sócio-Profissional	170	84	49,4	658.000,00	212.715,65	0,00	0,0
Prémio de Integração Sócio-Profissional	15		0,0	81.600,00	0,00	0,00	0,0
Apoios ao Emprego	140	51	36,4	420.000,00	144.347,89	0,00	0,0
Apoios ao Auto-Emprego	2		0,0	15.300,00	0,00	0,00	0,0
ESTRUTURAS E OUTROS APOIOS PARA PROMOÇÃO DO EMPREGO	-	-		1.083.351,00	0,00	0,00	0,0
(**) Promoção do Artesanato - Feiras	16		0,0	94.772,00	0,00	0,00	0,0
Prog. para a Promoção dos Ofícios e das Micro-empresas Artesanais - PPART				0,00	0,00	0,00	
(**) PRODESCOOP - Cooperativas - Investimento	1		0,0	14.964,00	0,00	0,00	0,0
PROM. DE EST. E SERV. DE AP. À INSERÇÃO PROFISSIONAL	-	-	-	973.615,00	0,00	0,00	0,0
(**) Unidades de Inserção na Vida Activa (UNIVAS)		113		0,00	0,00	0,00	
(**) Clubes de Emprego	11	14	127,3	0,00	0,00	0,00	
(**) GIP - Gabinetes de Inserção Profissional	118	118	100,0	973.615,00	0,00	0,00	0,0
TOTAL	27.442	14.141	51,5	67.946.613,00	16.162.256,99	394.089,99	0,6

(*) Número de pessoas envolvidas em componentes de medidas (ex.: majorações em ILE) cuja meta já está contemplada na medida principal.

(**) A execução física destas medidas não é contabilizada em número de abrangidos ou pessoas apoiadas, pelo que não pode ser adicionada à execução das restantes medidas.

(1) Inclui a actividade realizada no âmbito das Iniciativas Locais de Emprego - Serviços de Apoio à Família

FORMAÇÃO PROFISSIONAL	Execução Física			Execução Financeira (Un.: Euros)			
	Meta	Abrangidos	Grau Exec.	Dotação	Cabimento	Pagamento	Grau Exec.
Sistema de Aprendizagem - Gestão Directa	4.602	3.214	69,8	9.603.178,00	3.142.627,82	37.433,22	0,4
Sistema de Aprendizagem - Entidades Externas	2.898	1.999	69,0	10.602.586,00	188.039,38	44.130,87	0,4
Sistema de Aprendizagem - Saldos				702.520,00	0,00	0,00	0,0
Cursos de Educação e Formação de Jovens	5.111	2.245	43,9	7.476.051,00	2.427.131,30	30.606,83	0,4
Cursos de Especialização Tecnológica	686		0,0	888.583,00	0,00	0,00	0,0
Cláusula de Formação				0,00	0,00	0,00	
Reconhecimento e Validação de Competências	14.807	389	2,6	7.177.147,00	3.059.120,40	134,06	0,0
Portugal Acolhe	750	199	26,5	385.839,00	20.729,17	1.253,02	0,3
Programa Qualificação-Emprego				0,00	0,00	0,00	
Formação Modular	25.000	3.035	12,1	3.041.157,00	291.894,31	17.168,73	0,6
Cursos de Educação e Formação de Adultos	10.095	7.638	75,7	29.260.800,00	12.685.063,71	131.053,97	0,4
Formação de Formadores	618	36	5,8	40.432,00	3.345,60	897,60	2,2
Formação Especial				0,00	0,00	0,00	
Formação para a Inclusão				0,00	0,00	0,00	
IEFP, I.P. (Centros de Emprego + Centros de Form. Prof. de Gestão Directa)	64.567	18.755	29,0	69.178.293,00	21.817.951,69	262.678,30	0,4
Centros de Gestão Participada				0,00	0,00	0,00	
Ações em Cooperação com Outras Entidades				0,00	0,00	0,00	
TOTAL	64.567	18.755	29,0	69.178.293,00	21.817.951,69	262.678,30	0,4

REABILITAÇÃO PROFISSIONAL DE PESSOAS COM DEFICIÊNCIA	Execução Física			Execução Financeira (Un.: Euros)			
	Meta	Abrangidos	Grau Exec.	Dotação	Cabimento	Pagamento	Grau Exec.
Aval. e Orientação Prof. de Pessoas com Deficiência	768	58	7,6	116.158,00	25.489,96	106,80	0,1
Pré-Profissionalização		3		0,00	0,00	0,00	
Form. para Pessoas com Deficiência - Ações em Cooperação	700	1.093	156,1	10.571.192,00	5.366,95	5.366,95	0,1
Readaptação ao Trabalho		24		0,00	0,00	0,00	
Incentivos ao Emp. de Pess. com Deficiência	167		0,0	953.318,00	100.938,29	0,00	0,0
Apoio a Actividades Independentes	1		0,0	17.835,00	7.254,48	0,00	0,0
Emprego Protegido - Cent. de Emp. Protegido	66	30	45,5	507.960,00	0,00	0,00	0,0
Emprego Protegido - Enclaves	81	74	91,4	448.719,00	9.781,77	0,00	0,0
Prémio de Mérito				0,00	0,00	0,00	
Apoio à Colocação e Acompanhamento Pós - Colocação	622	498	80,1	200.000,00	194.074,49	0,00	0,0
OED Lisboa				0,00	0,00	0,00	
Ajudas Técnicas e Triciclos	129	2	1,6	649.680,00	56.175,66	0,00	0,0
Centros e Unidades de Reabilitação Profissional				0,00	0,00	0,00	
Centros de Gestão Participada - Reabilitação				0,00	0,00	0,00	
Organismo Intermédio				0,00	0,00	0,00	
TOTAL	2.534	1.782	70,3	13.464.862,00	399.081,60	5.473,75	0,0

DESIGNAÇÃO DA DESPESA	Execução Física			Execução Financeira (Un.: Euros)				
	Meta a)	Abrangidos b)	Grau Exec. b) / a)	Dotação a)	Cabimento b)	Pagamento c)	Grau Exec. b) / a)	Grau Exec. c) / a)
PROG. 1 - INTERV. ESTRUT. NOS DOMÍNIOS DO EMPREGO E DA FORM. PROF.	80.107	26.167	32,7	125.302.134,00	34.797.157,46	615.745,23	27,8	0,5
PROMOÇÃO DA EMPREGABILIDADE E DO EMPREGO	78.393	25.987	33,1	110.958.967,00	31.532.128,65	476.737,56	28,4	0,4
PROM. A FORM. QUALIFICANTE E A TRANSIÇÃO P/A VIDA ACTIVA	13.297	7.458	56,1	29.272.918,00	5.757.798,50	112.170,92	19,7	0,4
Sistema de Aprendizagem - Gestão Directa	4.602	3.214	69,8	9.603.178,00	3.142.627,82	37.433,22	32,7	0,4
Sistema de Aprendizagem - Entidades Externas	2.898	1.999	69,0	10.602.586,00	188.039,38	44.130,87	1,8	0,4
Sistema de Aprendizagem - Saldos				702.520,00	0,00	0,00	0,0	0,0
Cursos de Educação e Formação de Jovens	5.111	2.245	43,9	7.476.051,00	2.427.131,30	30.606,83	32,5	0,4
Cursos de Especialização Tecnológica	686		0,0	888.583,00	0,00	0,00	0,0	0,0
FORMAÇÃO AO LONGO DA VIDA E ADAPTABILIDADE	40.919	3.969	9,7	11.141.137,00	3.631.860,65	26.671,91	32,6	0,2
Bolsas de Formação da Iniciativa do Trabalhador	362	346	95,6	536.994,00	260.116,77	8.116,10	48,4	1,5
Cláusula de Formação				0,00	0,00	0,00		
Reconhecimento e Validação de Competências	14.807	389	2,6	7.177.147,00	3.059.120,40	134,06	42,6	0,0
Portugal Acolhe	750	199	26,5	385.839,00	20.729,17	1.253,02	5,4	0,3
Formação Modular	25.000	3.035	12,1	3.041.157,00	291.894,31	17.168,73	9,6	0,6
Programa Qualificação-Emprego				0,00	0,00	0,00		
QUALIFICAÇÃO E INSERÇÃO PROF. PARA DESEMPREGADOS	21.663	12.504	57,7	59.242.852,00	19.688.939,67	304.397,74	33,2	0,5
Cursos de Educação e Formação de Adultos	10.095	7.638	75,7	29.260.800,00	12.685.063,71	131.053,97	43,4	0,4
Estágios Profissionais - Port. 268/1997	15	34	226,7	180.000,00	115.606,33	884,76	64,2	0,5
Estágios Profissionais para Luso Descendentes				0,00	0,00	0,00		
Estágios Profissionais na Administração Pública				0,00	0,00	0,00		
Estágios Profissionais - INOV-ART				0,00	0,00	0,00		
Estágios Profissionais	9.909	4.259	43,0	25.295.712,00	6.381.347,17	168.530,92	25,2	0,7
Estágios Profissionais - Qualificação Emprego	1.644	573	34,9	4.506.340,00	506.922,46	3.928,09	11,2	0,1
PROG. EMPREGO PARA A COMUNICAÇÃO SOCIAL REGIONAL E LOCAL - PECSRL				0,00	0,00	0,00		
Estágios Profissionais - PECSRL				0,00	0,00	0,00		
PROGRAMA INOV-JOVEM	2.514	2.056	81,8	11.302.060,00	2.453.529,83	33.496,99	21,7	0,3
Estágios Profissionais - INOV-JOVEM	2.514	2.056	81,8	11.302.060,00	2.453.529,83	33.496,99	21,7	0,3
Estágios Profissionais - INOV-SOCIAL				0,00	0,00	0,00		
Estágios Profissionais - INOV Mundus				0,00	0,00	0,00		
APOIO À CRIAÇÃO DE EMP. NO ÂMBITO DO DESENV. LOCAL E DA ECON. SOCIAL	1.096	144	13,1	14.302.735,00	3.261.683,21	138.110,07	22,8	1,0
APOIO AO INVEST. EM INIC. LOCAIS CRIADORAS DE EMPREGO				6.886.249,00	2.142.937,65	74.945,74	31,1	1,1
(1) (*) Programa de Estímulo à Oferta de Emprego - Investimento	580	12	2,1	6.886.249,00	2.142.937,65	74.945,74	31,1	1,1
PROGRAMA DE ESTÍMULO À OFERTA DE EMPREGO	1.050	55	5,2	7.285.228,00	1.114.822,58	60.574,01	15,3	0,8
(1) ILE - Criação de Postos de Trabalho	830	31	3,7	5.874.312,00	1.013.626,12	49.964,48	17,3	0,9
(1) (*) ILE - Majorações	213	1	0,5	347.912,00	64.995,37	7.545,95	18,7	2,2
CPE - Criação de Postos de Trabalho	8	6	75,0	41.123,00	17.871,76	0,00	43,5	0,0
(*) CPE - Majorações				0,00	0,00	0,00		
Apoios à Contratação		1		10.162,00	0,00	0,00	0,0	0,0
f) (**) Prémio de Igualdade de Oportunidades - Majorações	2		0,0	36.121,00	10.235,11	0,00	28,3	0,0
Apoio à Conversão de Contratos				0,00	0,00	0,00		
Apoios à criação do Próprio Emprego - PAECPE	212	17	8,0	975.598,00	8.094,22	3.063,58	0,8	0,3
APOIO À INT. NO MERCADO DE TRABALHO	13	89	684,6	19.051,00	3.772,98	2.515,32	19,8	13,2
Prémio de Colocação	13	3	23,1	19.051,00	3.772,98	2.515,32	19,8	13,2
Apoios à Contratação para Jovens		71		0,00	0,00	0,00		
Apoios à Contratação para Adultos e Públicos Específicos		15		0,00	0,00	0,00		
Linha de Apoio à Criação de Empresas e de Emprego				0,00	0,00	0,00		
APOIOS À PROMOÇÃO DO ARTESANATO	33		0,0	97.243,00	150,00	75,00	0,2	0,1
Promoção do Artesanato - Artesãos	33		0,0	2.471,00	150,00	75,00	6,1	3,0
c) (**) Promoção do Artesanato - Feiras	16		0,0	94.772,00	0,00	0,00	0,0	0,0
Prog. para a Promoção dos Ofícios e das Micro-empresas Artesanais - PPART				0,00	0,00	0,00		
APOIO AO DESENVOLVIMENTO COOPERATIVO				14.964,00	0,00	0,00	0,0	0,0
d) (**) PRODESCOOP - Cooperativas - Investimento	1		0,0	14.964,00	0,00	0,00	0,0	0,0
PRODESCOOP - Cooperativas - Criação de Postos de Trabalho				0,00	0,00	0,00		
FUNDO EUROPEU DE AJUSTAMENTO À GLOBALIZAÇÃO - FEG				0,00	0,00	0,00		
Apoios à Auto-Colocação				0,00	0,00	0,00		
Apoio à Inserção				0,00	0,00	0,00		
Apoio ao Empreendedorismo				0,00	0,00	0,00		
Planos de Integração				0,00	0,00	0,00		
Prática em Contexto de Trabalho				0,00	0,00	0,00		
Apoios à Contratação				0,00	0,00	0,00		
Bolsa de Formação - FEG				0,00	0,00	0,00		
FORMAÇÃO DE AGENTES DA POLÍTICA DE EMPREGO	618	36	5,8	40.432,00	3.345,60	897,60	8,3	2,2
FORMAÇÃO DE AGENTES DA POLÍTICA DE EMPREGO	618	36	5,8	40.432,00	3.345,60	897,60	8,3	2,2
Formação de Formadores	618	36	5,8	40.432,00	3.345,60	897,60	8,3	2,2
Formação de Animadores de UNIVAS e Clubes de Emprego				0,00	0,00	0,00		
ACÇÕES EM COOPERAÇÃO				0,00	0,00	0,00		
Centros de Gestão Participada				0,00	0,00	0,00		
Acções em Cooperação com Outras Entidades				0,00	0,00	0,00		

DESIGNAÇÃO DA DESPESA	Execução Física			Execução Financeira (Un.: Euros)				
	Meta a)	Abrangidos b)	Grau Exec. b) / a)	Dotação a)	Cabimento b)	Pagamento c)	Grau Exec. b) / a)	Grau Exec. c) / a)
PROG. 2 - INTEGRAÇÃO ECON. E SOCIAL DOS GRUPOS SOCIAIS DESFAV.	14.436	8.511	59,0	24.314.019,00	3.582.132,82	46.496,81	14,7	0,2
PROMOVER O EMP. E A EMPREGABILIDADE DOS GRUPOS PART. DESFAVORECIDOS	14.436	8.511	59,0	24.314.019,00	3.582.132,82	46.496,81	14,7	0,2
ACÇÕES DE DESENV.PESSOAL E PROF. PESSOAS C/DEFICIÊNCIA	1.468	1.178	80,2	10.687.350,00	30.856,91	5.473,75	0,3	0,1
Aval. e Orientação Prof. de Pessoas com Deficiência	768	58	7,6	116.158,00	25.489,96	106,80	21,9	0,1
Pré-Profissionalização		3		0,00	0,00	0,00		
Form. para Pessoas com Deficiência - Acções em Cooperação	700	1.093	156,1	10.571.192,00	5.366,95	5.366,95	0,1	0,1
Readaptação ao Trabalho		24		0,00	0,00	0,00		
APOIOS AO EMPREGO E À CONTRATAÇÃO PESSOAS C/DEFICIÊNCIA	1.066	604	56,7	2.777.512,00	368.224,69	0,00	13,3	0,0
Incentivos ao Emp. de Pess. com Deficiência	167		0,0	953.318,00	100.938,29	0,00	10,6	0,0
Apoio a Actividades Independentes	1		0,0	17.835,00	7.254,48	0,00	40,7	0,0
Emprego Protegido - Cent. de Emp. Protegido	66	30	45,5	507.960,00	0,00	0,00	0,0	0,0
Emprego Protegido - Enclaves	81	74	91,4	448.719,00	9.781,77	0,00	2,2	0,0
Prémio de Mérito				0,00	0,00	0,00		
Apoio à Colocação e Acompanhamento Pós - Colocação	622	498	80,1	200.000,00	194.074,49	0,00	97,0	0,0
OED Lisboa				0,00	0,00	0,00		
Ajudas Técnicas e Triciclos	129	2	1,6	649.680,00	56.175,66	0,00	8,6	0,0
ACÇÕES DE FORM. PROF. DE GRUPOS DESFAVORECIDOS				0,00	0,00	0,00		
Formação Especial				0,00	0,00	0,00		
Formação para a Inclusão				0,00	0,00	0,00		
PROGRAMA VIDA - EMPREGO	327	135	41,3	1.174.900,00	357.063,54	0,00	30,4	0,0
Estágios de Integração Sócio-Profissional	170	84	49,4	658.000,00	212.715,65	0,00	32,3	0,0
Prémio de Integração Sócio-Profissional	15		0,0	81.600,00	0,00	0,00	0,0	0,0
Apoios ao Emprego	140	51	36,4	420.000,00	144.347,89	0,00	34,4	0,0
Apoios ao Auto-Emprego	2		0,0	15.300,00	0,00	0,00	0,0	0,0
DESENV. A REDE DE EQUIP. E SERV. DE PROMOÇÃO E DESENV.SOCIAL				0,00	0,00	0,00		
Centros e Unidades de Reabilitação Profissional				0,00	0,00	0,00		
DINAMIZAÇÃO E PROMOÇÃO DO MERCADO SOCIAL DE EMPREGO	11.575	6.594	57,0	9.674.257,00	2.825.987,68	41.023,06	29,2	0,4
(*) Empresas de Inserção - Investimento	11	9	81,8	64.485,00	22.162,92	0,00	34,4	0,0
Empresas de Inserção - Profissionalização	929	1.024	110,2	4.993.321,00	1.884.103,72	27.054,30	37,7	0,5
(*) Empresas de Inserção - Formação	210	55	26,2	488.428,00	165.458,39	11.988,16	33,9	2,5
Empresas de Inserção - Prémio Integração	19	1	5,3	97.475,00	0,00	0,00	0,0	0,0
Programas Ocupacionais - Carenciados	2	29	1.450,0	24.179,00	681,89	0,00	2,8	0,0
Programas Ocupacionais - Subsidiados		182		0,00	0,00	0,00		
Contrato Emprego Inserção	8.917	4.514	50,6	1.130.885,00	125.652,59	370,78	11,1	0,0
Contrato Emprego Inserção +	1.708	844	49,4	2.875.484,00	627.928,17	1.609,82	21,8	0,1
Centros de Gestão Participada - Reabilitação				0,00	0,00	0,00		
PROG. 3 - INTERV. PARA A ORG.E GESTÃO DO MERC EMP.E DA FORM. PROF.	19.525	856	4,4	1.780.285,00	218.268,73	45.816,96	12,3	2,6
DESENV. E MODERNIZAÇÃO DAS ESTRUTURAS E SERV. DE APOIO AO EMP. E FORM.				1.687.915,00	213.863,67	44.812,50	12,7	2,7
PROM. DE EST. E SERV. DE AP. À INSERÇÃO PROFISSIONAL				973.615,00	0,00	0,00	0,0	0,0
b) (**) Unidades de Inserção na Vida Activa (UNIVAS)		113		0,00	0,00	0,00		
b) (**) Clubes de Emprego	11	14	127,3	0,00	0,00	0,00		
b) (**) GIP - Gabinetes de Inserção Profissional	118	118	100,0	973.615,00	0,00	0,00	0,0	0,0
a) (**) Informação e Orientação Profissional		4.133		0,00	0,00	0,00		
Certificação Profissional				0,00	0,00	0,00		
Estudos e Investigação				0,00	0,00	0,00		
Processos e Métodos Didácticos				0,00	0,00	0,00		
Observatório do Emprego e Formação				0,00	0,00	0,00		
Regime Prest. Desemp. - DL nº220 de 03/11/2006				714.300,00	213.863,67	44.812,50	29,9	6,3
COLOCAÇÃO	19.525	856	4,4	1.530,00	0,00	0,00	0,0	0,0
(***) Prod. de Instrumentos Téc. de Sup. à Actividade de Colocação	19.525	856	4,4	0,00	0,00	0,00		
COLOCAÇÃO EXTERNA				1.530,00	0,00	0,00	0,0	0,0
Rede Eures				1.530,00	0,00	0,00	0,0	0,0
PRESTAÇÕES TÉCNICAS - METODOLOGIA PNE				90.840,00	4.405,06	1.004,46	4,8	1,1
INSERJOVEM				24.390,00	1.540,92	215,52	6,3	0,9
REAGE				66.450,00	2.864,14	788,94	4,3	1,2
MODERNIZAÇÃO DO SERVIÇO PÚBLICO DE EMPREGO				0,00	0,00	0,00		
Modern. do SPE: Proj. LSE (Livres Serv. P/ Emprego)				0,00	0,00	0,00		
PROG. 4 - RELAÇÕES C/EXTERIOR E ARTICULAÇÃO COM OUTRAS ENTIDADES				68.750,00	0,00	0,00	0,0	0,0
ACÇÕES CONJUNTAS COM OUTRAS ENTIDADES				53.750,00	0,00	0,00	0,0	0,0
Diálogo Social				0,00	0,00	0,00		
Participação em Programas Comunitários				0,00	0,00	0,00		
OUTRAS ACÇÕES CONJUNTAS COM OUTRAS ENTIDADES				53.750,00	0,00	0,00	0,0	0,0
Concursos Diversos				53.750,00	0,00	0,00	0,0	0,0
Cooperação IEFP, I.P. / Secretariado Nacional de Reabilitação				0,00	0,00	0,00		
Outras Acções				0,00	0,00	0,00		
Cooperação IEFP / Cooperativa António Sérgio				0,00	0,00	0,00		

DESIGNAÇÃO DA DESPESA	Execução Física			Execução Financeira (Un.: Euros)				
	Meta a)	Abrangidos b)	Grau Exec. b) / a)	Dotação a)	Cabimento b)	Pagamento c)	Grau Exec. b) / a)	Grau Exec. c) / a)
COOPERAÇÃO INSTITUCIONAL				0,00	0,00	0,00		
Comissão para a Igualdade no Trabalho e no Emprego (CITE)				0,00	0,00	0,00		
Serviços Sociais do MSST				0,00	0,00	0,00		
Agência Nacional Sócrates e Leonardo da Vinci				0,00	0,00	0,00		
Instituto de Gestão do Fundo Social Europeu (IGFSE)				0,00	0,00	0,00		
Outros Serviços				0,00	0,00	0,00		
Alto Comissariado p/Imigração e Minorias Étnicas				0,00	0,00	0,00		
RELAÇÕES PÚBLICAS				15.000,00	0,00	0,00	0,0	0,0
Informação para o Exterior				15.000,00	0,00	0,00	0,0	0,0
Relação Directa com os Utentes				0,00	0,00	0,00		
RELAÇÕES INTERNACIONAIS				0,00	0,00	0,00		
Organizações Internacionais				0,00	0,00	0,00		
COOPERAÇÃO BILATERAL C/ PALOPS				0,00	0,00	0,00		
Cooperação Bilateral com Outros Países e Outras Actividades				0,00	0,00	0,00		
PROG. 5 - GESTÃO E ORGANIZAÇÃO INTERNA				18.412.701,00	4.146.449,66	158.189,16	22,5	0,9
INFRA-ESTRUTURAS FÍSICAS				4.247.861,00	16.024,76	0,00	0,4	0,0
Centros de Emprego				425.291,00	4.830,40	0,00	1,1	0,0
Centros de Formação Profissional de Gestão Directa				3.601.060,00	0,00	0,00	0,0	0,0
Centros de Formação Profissional de Gestão Participada				0,00	0,00	0,00		
Centro de Reabilitação Profissional de Gestão Directa				201.510,00	5.326,56	0,00	2,6	0,0
Centro de Reabilitação Profissional de Gestão Participada				0,00	0,00	0,00		
Serviços de Coordenação Central e Regional				20.000,00	5.867,80	0,00	29,3	0,0
OUTRAS INFRA-ESTRUTURAS FÍSICAS				0,00	0,00	0,00		
Funcionamento, Organização e Gestão Internas				553.960,00	71.479,33	120,88	12,9	0,0
Funcionamento, Organização e Gestão Internas				553.960,00	71.479,33	120,88	12,9	0,0
FUNCIONAMENTO - POEFDS E POR				0,00	0,00	0,00		
Funcionamento - POR				0,00	0,00	0,00		
Funcionamento - POPH				0,00	0,00	0,00		
RECURSOS HUMANOS				141.397,00	24.087,82	1.560,51	17,0	1,1
GESTÃO DE RECURSOS HUMANOS				109.735,00	4.400,51	1.560,51	4,0	1,4
Centros de Emprego				51.030,00	3.120,00	280,00	6,1	0,5
Centros de Formação Profissional				44.525,00	233,99	233,99	0,5	0,5
Centros de Reabilitação Profissional				1.680,00	0,00	0,00	0,0	0,0
Serviços de Coordenação Central e Regional				12.500,00	1.046,52	1.046,52	8,4	8,4
POR				0,00	0,00	0,00		
Pessoal Deslocado em Diversos Serviços				0,00	0,00	0,00		
DESENVOLVIMENTO DOS RECURSOS HUMANOS				0,00	0,00	0,00		
Formação Interna - Acções				0,00	0,00	0,00		
Acção Social				31.662,00	19.687,31	0,00	62,2	0,0
INFORMATIZAÇÃO				7.500,00	246,84	0,00	3,3	0,0
Hardware				5.000,00	0,00	0,00	0,0	0,0
Software				0,00	0,00	0,00		
Comunicação				0,00	0,00	0,00		
Outros				2.500,00	246,84	0,00	9,9	0,0
INFORMAÇÃO CIENTÍFICA E DOCUMENTAÇÃO				3.000,00	30,00	0,00	1,0	0,0
INFORMAÇÃO CIENTÍFICA E DOCUMENTAÇÃO				3.000,00	30,00	0,00	1,0	0,0
Informação Científica e Técnica				3.000,00	30,00	0,00	1,0	0,0
Actividade Editorial				0,00	0,00	0,00		
Informação Interna				0,00	0,00	0,00		
GESTÃO DE CENTROS				13.458.983,00	4.034.580,91	156.507,77	30,0	1,2
Centros de Emprego				3.355.051,00	892.690,88	69.720,67	26,6	2,1
Centros de Formação Profissional				9.112.102,00	2.508.989,66	81.229,09	27,5	0,9
Centros de Reabilitação Profissional				991.830,00	632.900,37	5.558,01	63,8	0,6
PROG 6 - OUTROS				0,00	0,00	0,00		
Restituições de Apoios Comunitários				0,00	0,00	0,00		
Constituição de Reserva				0,00	0,00	0,00		
ORGANISMO INTERMÉDIO	0	0		0,00	0,00	0,00		
TOTAL				169.877.889,00	42.744.008,67	866.248,16	25,2	0,5

(*) Número de pessoas envolvidas em componentes de medidas (ex.: majorações em ILE) cuja meta já está contemplada na medida principal.

(**) A execução física destas medidas não é contabilizada em número de abrangidos ou pessoas apoiadas, pelo que não pode ser adicionada à execução das restantes medidas.

(***) Este número inclui as colocações de desempregados e empregados

(1) Inclui a actividade realizada no âmbito das Iniciativas Locais de Emprego - Serviços de Apoio à Família

Metas e Execução Física Agregadas por:

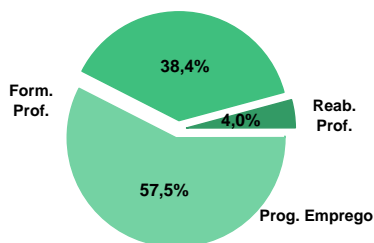
Pessoas:	114.068	35.534
a) Informação e Orientação Profissional:		4.133
b) Estruturas:	129	245
c) Feiras:	16	
d) Cooperativas (Investimento):	1	
f) Prémios de Igualdade de Oportunidades	2	
g) Programa de Apoio à Iniciativa Privada (PAIPS)		

DELEGAÇÃO REGIONAL DO ALENTEJO
EXECUÇÃO FÍSICA E FINANCEIRA

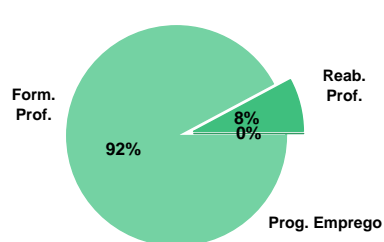
Valores acumulados a 31 de Janeiro de 2010

ÁREAS DE INTERVENÇÃO	Execução Física			Execução Financeira (Un.: Euros)			
	Meta	Abrangidos	Grau Exec.	Dotação	Cabimento	Pagamento	Grau Exec.
EMPREGO	18.383	6.273	34,1	22.272.686,00	9.131.096,09	112.262,48	0,5
Programas de Emprego	13.983	6.035	43,2	22.272.686,00	9.131.096,09	112.262,48	0,5
Colocações	4.400	238	5,4	0,00	0,00	0,00	
Colocações de Desempregados	-	225	-	-	-	-	-
Colocações de Empregados	-	13	-	-	-	-	-
FORMAÇÃO PROFISSIONAL	17.095	4.031	23,6	19.820.378,00	6.364.891,55	9.549,63	0,0
REABILITAÇÃO PROFISSIONAL	448	424	94,6	3.002.890,00	74.942,26	0,00	0,0
TOTAL	35.926	10.728	29,9	45.095.954,00	15.570.929,90	121.812,11	0,3
Informação e Orientação Profissional		879		0,00	0,00	0,00	

Abrangidos - Peso relativo



Pagamento - Peso relativo


MEDIDAS / PROGRAMAS COM MAIOR PESO RELATIVO

EXECUÇÃO FÍSICA	METAS	ABRANGIDOS	GRAU
Formação Modular	8.726	1.731	19,8
Contrato Emprego Inserção	8.055	2.465	30,6
Reconhec. e Validação de Competências	3.168	13	0,4
Cursos Educação e Formação de Adultos	3.048	1.739	57,1
Estágios Profissionais	2.532	863	34,1
Contrato Emprego Inserção +	1.670	1.011	60,5
Sist. de Aprendizagem - Gestão Directa	994	266	26,8
Cursos Educação e Form. de Jovens	512	88	17,2
Estágios Prof. - Qualificação Emprego	471	418	88,7
Emp. de Inserção - Profissionalização	402	350	87,1

EXECUÇÃO FINANCEIRA	DOTAÇÃO	CABIMENTO	PAGAMENTO	GRAU PAGAM
Cursos Educação e Formação de Adultos	10.970.371,00	4.439.712,21	1.986,23	0,0
Estágios Profissionais	4.245.681,00	2.939.038,21	30.282,00	0,7
Contrato Emprego Inserção +	3.745.110,00	1.877.681,63	2.451,62	0,1
Sist. de Aprendizagem - Gestão Directa	3.373.564,00	352.769,11	736,03	0,0
Contrato Emprego Inserção	2.815.255,00	190.320,93	644,14	0,0
ILE - Criação de Postos de Trabalho	2.627.215,00	291.410,02	7.545,96	0,3
Form.p/ Pessoas c/ Def. - Acções Coop.	2.500.000,00	0,00	0,00	0,0
PEOE - Investimento	2.074.969,00	744.931,99	17.554,25	0,8
Estágios Prof. - Qualificação Emprego	1.691.642,00	914.035,63	19.907,56	1,2
Emp. de Inserção - Profissionalização	1.478.786,00	985.680,66	0,00	0,0

PROGRAMAS DE EMPREGO	Execução Física			Execução Financeira (Un.: Euros)			
	Meta	Abrangidos	Grau Exec.	Dotação	Cabimento	Pagamento	Grau Exec.
PROGRAMAS DE FORMAÇÃO E EMPREGO	3.206	1.440	44,9	7.195.716,00	4.247.738,27	52.058,70	0,7
Bolsas de Formação da Iniciativa do Trabalhador	31	20	64,5	82.247,00	5.749,50	0,00	0,0
Estágios Profissionais - Port. 268/1997		13		0,00	0,00	0,00	
Estágios Profissionais para Luso Descendentes				0,00	0,00	0,00	
Estágios Profissionais na Administração Pública				0,00	0,00	0,00	
Estágios Profissionais - INOV-ART				0,00	0,00	0,00	
Estágios Profissionais - PECSRL				0,00	0,00	0,00	
Estágios Profissionais - INOV-JOVEM	172	126	73,3	1.176.146,00	388.914,93	1.869,14	0,2
Estágios Profissionais - INOV-SOCIAL				0,00	0,00	0,00	
Estágios Profissionais - INOV Mundus				0,00	0,00	0,00	
Estágios Profissionais	2.532	863	34,1	4.245.681,00	2.939.038,21	30.282,00	0,7
Estágios Qualificação-Emprego	471	418	88,7	1.691.642,00	914.035,63	19.907,56	1,2
criação de emprego e empresas	471	47	10,0	5.710.605,00	1.198.025,35	30.099,85	0,5
(1) (*) Programa de Estímulo à Oferta de Emprego - Investimento	210	12	5,7	2.074.969,00	744.931,99	17.554,25	0,8
(1) ILE - Criação de Postos de Trabalho	298	16	5,4	2.627.215,00	291.410,02	7.545,96	0,3
(1) (*) ILE - Majorações	91	3	3,3	181.359,00	16.601,09	0,00	0,0
APE - Criação de Postos de Trabalho	15	3	20,0	77.404,00	20.059,02	0,00	0,0
(*) APE - Majorações				0,00	0,00	0,00	
Apoios à Contratação	15	1	6,7	75.840,00	30.183,84	0,00	0,0
(**) Prémio de Igualdade de Oportunidades - Majorações	18		0,0	64.688,00	9.769,62	0,00	0,0
Apoio à Conversão de Contratos				0,00	0,00	0,00	
APE - Apoios à criação do Próprio Emprego - PAECPE	132	14	10,6	602.130,00	85.069,77	4.999,64	0,8
Prémio de Colocação				0,00	0,00	0,00	
Apoios à Contratação para Jovens		10		0,00	0,00	0,00	
Apoios à Contratação para Adultos e Públicos Específicos		3		0,00	0,00	0,00	
Linha de Apoio à Criação de Empresas e de Emprego				0,00	0,00	0,00	
Promoção do Artesanato - Artesãos	11		0,0	7.000,00	0,00	0,00	0,0
PRODESCOOP - Cooperativas - Criação de Postos de Trabalho				0,00	0,00	0,00	
MERCADO SOCIAL DE EMPREGO	10.129	4.476	44,2	8.393.997,00	3.145.632,38	3.095,76	
(*) Empresas de Inserção - Investimento	5		0,0	70.811,00	9.165,17	0,00	0,0
Empresas de Inserção - Profissionalização	402	350	87,1	1.478.786,00	985.680,66	0,00	0,0
(*) Empresas de Inserção - Formação	157	5	3,2	274.363,00	82.783,99	0,00	0,0
Empresas de Inserção - Prémio Integração	2		0,0	9.672,00	0,00	0,00	0,0
Programas Ocupacionais - Carenciados				0,00	0,00	0,00	
Programas Ocupacionais - Subsidiados		650		0,00	0,00	0,00	
Contrato Emprego Inserção	8.055	2.465	30,6	2.815.255,00	190.320,93	644,14	0,0
Contrato Emprego Inserção +	1.670	1.011	60,5	3.745.110,00	1.877.681,63	2.451,62	0,1
OUTRAS MEDIDAS DE PROMOÇÃO DO EMPREGO	177	72	40,7	590.000,00	324.718,30	18.791,47	3,2
FUNDO DE AJUSTAMENTO À GLOBALIZAÇÃO - FEG				0,00	0,00	0,00	
Apoios à Auto-Colocação				0,00	0,00	0,00	
Apoios à Inserção				0,00	0,00	0,00	
Apoio ao Empreendedorismo				0,00	0,00	0,00	
Planos de Integração				0,00	0,00	0,00	
Prática em Contexto de Trabalho				0,00	0,00	0,00	
Apoios à Contratação				0,00	0,00	0,00	
Bolsa de Formação				0,00	0,00	0,00	
Formação de Animadores de UNIVAS e Clubes de Emprego	42		0,0	5.000,00	0,00	0,00	0,0
PROGRAMA VIDA - EMPREGO	135	72	53,3	585.000,00	324.718,30	18.791,47	3,2
Estágios de Integração Sócio-Profissional	60	26	43,3	230.000,00	100.454,62	6.921,72	3,0
Prémio de Integração Sócio-Profissional	3		0,0	25.000,00	0,00	0,00	0,0
Apoios ao Emprego	72	46	63,9	330.000,00	224.263,68	11.869,75	3,6
Apoios ao Auto-Emprego				0,00	0,00	0,00	
ESTRUTURAS E OUTROS APOIOS PARA PROMOÇÃO DO EMPREGO	-	-		382.368,00	214.981,79	8.216,70	2,1
(**) Promoção do Artesanato - Feiras				0,00	0,00	0,00	
Prog. para a Promoção dos Ofícios e das Micro-empresas Artesanais - PPART				0,00	0,00	0,00	
(**) PRODESCOOP - Cooperativas - Investimento				0,00	0,00	0,00	
PROM. DE EST. E SERV. DE AP. À INSERÇÃO PROFISSIONAL	-	-	-	382.368,00	214.981,79	8.216,70	2,1
(**) Unidades de Inserção na Vida Activa (UNIVAS)		31		0,00	0,00	0,00	
(**) Clubes de Emprego				0,00	0,00	0,00	
(**) GIP - Gabinetes de Inserção Profissional	34	31	91,2	382.368,00	214.981,79	8.216,70	2,1
TOTAL	13.983	6.035	43,2	22.272.686,00	9.131.096,09	112.262,48	0,5

(*) Número de pessoas envolvidas em componentes de medidas (ex.: majorações em ILE) cuja meta já está contemplada na medida principal.

(**) A execução física destas medidas não é contabilizada em número de abrangidos ou pessoas apoiadas, pelo que não pode ser adicionada à execução das restantes medidas.

(1) Inclui a actividade realizada no âmbito das Iniciativas Locais de Emprego - Serviços de Apoio à Família

FORMAÇÃO PROFISSIONAL	Execução Física			Execução Financeira (Un.: Euros)			
	Meta	Abrangidos	Grau Exec.	Dotação	Cabimento	Pagamento	Grau Exec.
Sistema de Aprendizagem - Gestão Directa	994	266	26,8	3.373.564,00	352.769,11	736,03	0,0
Sistema de Aprendizagem - Entidades Externas	148	42	28,4	600.000,00	0,00	0,00	0,0
Sistema de Aprendizagem - Saldos				0,00	0,00	0,00	
Cursos de Educação e Formação de Jovens	512	88	17,2	1.458.322,00	198.443,65	0,00	0,0
Cursos de Especialização Tecnológica	132	41	31,1	322.470,00	87.795,82	0,00	0,0
Cláusula de Formação				0,00	0,00	0,00	
Reconhecimento e Validação de Competências	3.168	13	0,4	1.335.996,00	927.642,70	0,00	0,0
Portugal Acolhe	83		0,0	38.657,00	0,00	0,00	0,0
Programa Qualificação-Emprego				0,00	0,00	0,00	
Formação Modular	8.726	1.731	19,8	1.414.550,00	335.879,18	6.827,37	0,5
Cursos de Educação e Formação de Adultos	3.048	1.739	57,1	10.970.371,00	4.439.712,21	1.986,23	0,0
Formação de Formadores	210	84	40,0	18.483,00	1.530,00	0,00	0,0
Formação Especial				0,00	0,00	0,00	
Formação para a Inclusão	74	27	36,5	167.965,00	21.118,88	0,00	0,0
IEFP, I.P. (Centros de Emprego + Centros de Form. Prof. de Gestão Directa)	17.095	4.031	23,6	19.700.378,00	6.364.891,55	9.549,63	0,0
Centros de Gestão Participada				0,00	0,00	0,00	
Ações em Cooperação com Outras Entidades				120.000,00	0,00	0,00	0,0
TOTAL	17.095	4.031	23,6	19.820.378,00	6.364.891,55	9.549,63	0,0

REABILITAÇÃO PROFISSIONAL DE PESSOAS COM DEFICIÊNCIA	Execução Física			Execução Financeira (Un.: Euros)			
	Meta	Abrangidos	Grau Exec.	Dotação	Cabimento	Pagamento	Grau Exec.
Aval. e Orientação Prof. de Pessoas com Deficiência	20	10	50,0	10.000,00	0,00	0,00	0,0
Pré-Profissionalização				0,00	0,00	0,00	
Form. para Pessoas com Deficiência - Ações em Cooperação	280	354	126,4	2.500.000,00	0,00	0,00	0,0
Readaptação ao Trabalho		2		0,00	0,00	0,00	
Incentivos ao Emp. de Pess. com Deficiência	32		0,0	157.728,00	2.134,10	0,00	0,0
Apoio a Actividades Independentes				0,00	0,00	0,00	
Emprego Protegido - Cent. de Emp. Protegido	17	21	123,5	90.000,00	56.863,16	0,00	0,0
Emprego Protegido - Enclaves	35	26	74,3	135.162,00	15.945,00	0,00	0,0
Prémio de Mérito				0,00	0,00	0,00	
Apoio à Colocação e Acompanhamento Pós - Colocação	43	11	25,6	50.000,00	0,00	0,00	0,0
OED Lisboa				0,00	0,00	0,00	
Ajudas Técnicas e Triciclos	21		0,0	60.000,00	0,00	0,00	0,0
Centros e Unidades de Reabilitação Profissional				0,00	0,00	0,00	
Centros de Gestão Participada - Reabilitação				0,00	0,00	0,00	
Organismo Intermédio				0,00	0,00	0,00	
TOTAL	448	424	94,6	3.002.890,00	74.942,26	0,00	0,0

DESIGNAÇÃO DA DESPESA	Execução Física			Execução Financeira (Un.: Euros)				
	Meta a)	Abrangidos b)	Grau Exec. b) / a)	Dotação a)	Cabimento b)	Pagamento c)	Grau Exec. b) / a)	Grau Exec. c) / a)
PROG. 1 - INTERV. ESTRUT. NOS DOMÍNIOS DO EMPREGO E DA FORM. PROF.	20.740	5.491	26,5	32.563.734,00	11.789.536,29	91.708,18	36,2	0,3
PROMOÇÃO DA EMPREGABILIDADE E DO EMPREGO	20.017	5.360	26,8	26.709.646,00	10.589.980,94	61.608,33	39,6	0,2
PROM. A FORM. QUALIFICANTE E A TRANSIÇÃO P/A VIDA ACTIVA	1.786	437	24,5	5.754.356,00	639.008,58	736,03	11,1	0,0
Sistema de Aprendizagem - Gestão Directa	994	266	26,8	3.373.564,00	352.769,11	736,03	10,5	0,0
Sistema de Aprendizagem - Entidades Externas	148	42	28,4	600.000,00	0,00	0,00	0,0	0,0
Sistema de Aprendizagem - Saldos				0,00	0,00	0,00		
Cursos de Educação e Formação de Jovens	512	88	17,2	1.458.322,00	198.443,65	0,00	13,6	0,0
Cursos de Especialização Tecnológica	132	41	31,1	322.470,00	87.795,82	0,00	27,2	0,0
FORMAÇÃO AO LONGO DA VIDA E ADAPTABILIDADE	12.008	1.764	14,7	2.871.450,00	1.269.271,38	6.827,37	44,2	0,2
Bolsas de Formação da Iniciativa do Trabalhador	31	20	64,5	82.247,00	5.749,50	0,00	7,0	0,0
Cláusula de Formação				0,00	0,00	0,00		
Reconhecimento e Validação de Competências	3.168	13	0,4	1.335.996,00	927.642,70	0,00	69,4	0,0
Portugal Acolhe	83		0,0	38.657,00	0,00	0,00	0,0	0,0
Formação Modular	8.726	1.731	19,8	1.414.550,00	335.879,18	6.827,37	23,7	0,5
Programa Qualificação-Emprego				0,00	0,00	0,00		
QUALIFICAÇÃO E INSERÇÃO PROF. PARA DESEMPREGADOS	6.051	3.033	50,1	16.907.694,00	8.292.786,05	52.175,79	49,0	0,3
Cursos de Educação e Formação de Adultos	3.048	1.739	57,1	10.970.371,00	4.439.712,21	1.986,23	40,5	0,0
Estágios Profissionais - Port. 268/1997		13		0,00	0,00	0,00		
Estágios Profissionais para Luso Descendentes				0,00	0,00	0,00		
Estágios Profissionais na Administração Pública				0,00	0,00	0,00		
Estágios Profissionais - INOV-ART				0,00	0,00	0,00		
Estágios Profissionais	2.532	863	34,1	4.245.681,00	2.939.038,21	30.282,00	69,2	0,7
Estágios Profissionais - Qualificação Emprego	471	418	88,7	1.691.642,00	914.035,63	19.907,56	54,0	1,2
PROG. EMPREGO PARA A COMUNICAÇÃO SOCIAL REGIONAL E LOCAL - PECSRL				0,00	0,00	0,00		
Estágios Profissionais - PECSRL				0,00	0,00	0,00		
PROGRAMA INOV-JOVEM	172	126	73,3	1.176.146,00	388.914,93	1.869,14	33,1	0,2
Estágios Profissionais - INOV-JOVEM	172	126	73,3	1.176.146,00	388.914,93	1.869,14	33,1	0,2
Estágios Profissionais - INOV-SOCIAL				0,00	0,00	0,00		
Estágios Profissionais - INOV Mundus				0,00	0,00	0,00		
APOIO À CRIAÇÃO DE EMP. NO ÂMBITO DO DESENV. LOCAL E DA ECON. SOCIAL	471	47	10,0	5.710.605,00	1.198.025,35	30.099,85	21,0	0,5
APOIO AO INVEST. EM INIC. LOCAIS CRIADORAS DE EMPREGO				2.074.969,00	744.931,99	17.554,25	35,9	0,8
(1) (*) Programa de Estímulo à Oferta de Emprego - Investimento	210	12	5,7	2.074.969,00	744.931,99	17.554,25	35,9	0,8
PROGRAMA DE ESTÍMULO À OFERTA DE EMPREGO	460	34	7,4	3.628.636,00	453.093,36	12.545,60	12,5	0,3
(1) ILE - Criação de Postos de Trabalho	298	16	5,4	2.627.215,00	291.410,02	7.545,96	11,1	0,3
(1) (*) ILE - Majorações	91	3	3,3	181.359,00	16.601,09	0,00	9,2	0,0
CPE - Criação de Postos de Trabalho	15	3	20,0	77.404,00	20.059,02	0,00	25,9	0,0
(*) CPE - Majorações				0,00	0,00	0,00		
Apoios à Contratação	15	1	6,7	75.840,00	30.183,84	0,00	39,8	0,0
f) (**) Prémio de Igualdade de Oportunidades - Majorações	18		0,0	64.688,00	9.769,62	0,00	15,1	0,0
Apoio à Conversão de Contratos				0,00	0,00	0,00		
Apoios à criação do Próprio Emprego - PAECPE	132	14	10,6	602.130,00	85.069,77	4.999,64	14,1	0,8
APOIO À INT. NO MERCADO DE TRABALHO		13		0,00	0,00	0,00		
Prémio de Colocação				0,00	0,00	0,00		
Apoios à Contratação para Jovens		10		0,00	0,00	0,00		
Apoios a Contratação para Adultos e Públicos Específicos		3		0,00	0,00	0,00		
Linha de Apoio à Criação de Empresas e de Emprego				0,00	0,00	0,00		
APOIOS À PROMOÇÃO DO ARTESANATO	11		0,0	7.000,00	0,00	0,00	0,0	0,0
Promoção do Artesanato - Artesãos	11		0,0	7.000,00	0,00	0,00	0,0	0,0
c) (**) Promoção do Artesanato - Feiras				0,00	0,00	0,00		
Prog. para a Promoção dos Oficinas e das Micro-empresas Artesanais - PPART				0,00	0,00	0,00		
APOIO AO DESENVOLVIMENTO COOPERATIVO				0,00	0,00	0,00		
d) (**) PRODESCOOP - Cooperativas - Investimento				0,00	0,00	0,00		
PRODESCOOP - Cooperativas - Criação de Postos de Trabalho				0,00	0,00	0,00		
FUNDO EUROPEU DE AJUSTAMENTO À GLOBALIZAÇÃO - FEG				0,00	0,00	0,00		
Apoios à Auto-Colocação				0,00	0,00	0,00		
Apoio à Inserção				0,00	0,00	0,00		
Apoio ao Empreendedorismo				0,00	0,00	0,00		
Planos de Integração				0,00	0,00	0,00		
Prática em Contexto de Trabalho				0,00	0,00	0,00		
Apoios à Contratação				0,00	0,00	0,00		
Bolsa de Formação - FEG				0,00	0,00	0,00		
FORMAÇÃO DE AGENTES DA POLÍTICA DE EMPREGO	252	84	33,3	23.483,00	1.530,00	0,00	6,5	0,0
FORMAÇÃO DE AGENTES DA POLÍTICA DE EMPREGO	252	84	33,3	23.483,00	1.530,00	0,00	6,5	0,0
Formação de Formadores	210	84	40,0	18.483,00	1.530,00	0,00	8,3	0,0
Formação de Animadores de UNIVAS e Clubes de Emprego	42		0,0	5.000,00	0,00	0,00	0,0	0,0
ACÇÕES EM COOPERAÇÃO				120.000,00	0,00	0,00	0,0	0,0
Centros de Gestão Participada				0,00	0,00	0,00		
Acções em Cooperação com Outras Entidades				120.000,00	0,00	0,00	0,0	0,0

DELEGAÇÃO REGIONAL DO ALENTEJO			EXECUÇÃO FÍSICA E FINANCEIRA POR PROGRAMA E POR MEDIDA			Valores acumulados a 31 de Janeiro de 2010		Página 2/3			
DESIGNAÇÃO DA DESPESA				Execução Física			Execução Financeira (Un.: Euros)				
				Meta a)	Abrangidos b)	Grau Exec. b) / a)	Dotação a)	Cabimento b)	Pagamento c)	Grau Exec. b) / a)	Grau Exec. c) / a)
PROG. 2 - INTEGRAÇÃO ECON. E SOCIAL DOS GRUPOS SOCIAIS DESFAV.				10.786	4.999	46,3	12.149.852,00	3.566.411,82	21.887,23	29,4	0,2
PROMOVER O EMP. E A EMPREGABILIDADE DOS GRUPOS PART. DESFAVORECIDOS				10.786	4.999	46,3	12.149.852,00	3.566.411,82	21.887,23	29,4	0,2
ACÇÕES DE DESENV.PESSOAL E PROF. PESSOAS C/DEFICIÊNCIA				300	366	122,0	2.510.000,00	0,00	0,00	0,0	0,0
Aval. e Orientação Prof. de Pessoas com Deficiência				20	10	50,0	10.000,00	0,00	0,00	0,0	0,0
Pré-Profissionalização							0,00	0,00	0,00		
Form. para Pessoas com Deficiência - Acções em Cooperação				280	354	126,4	2.500.000,00	0,00	0,00	0,0	0,0
Readaptação ao Trabalho					2		0,00	0,00	0,00		
APOIOS AO EMPREGO E À CONTRATAÇÃO PESSOAS C/DEFICIÊNCIA				148	58	39,2	492.890,00	74.942,26	0,00	15,2	0,0
Incentivos ao Emp. de Pess. com Deficiência				32		0,0	157.728,00	2.134,10	0,00	1,4	0,0
Apoio a Actividades Independentes							0,00	0,00	0,00		
Emprego Protegido - Cent. de Emp. Protegido				17	21	123,5	90.000,00	56.863,16	0,00	63,2	0,0
Emprego Protegido - Enclaves				35	26	74,3	135.162,00	15.945,00	0,00	11,8	0,0
Prémio de Mérito							0,00	0,00	0,00		
Apoio à Colocação e Acompanhamento Pós - Colocação				43	11	25,6	50.000,00	0,00	0,00	0,0	0,0
OED Lisboa							0,00	0,00	0,00		
Ajudas Técnicas e Triciclos				21		0,0	60.000,00	0,00	0,00	0,0	0,0
ACÇÕES DE FORM. PROF. DE GRUPOS DESFAVORECIDOS				74	27	36,5	167.965,00	21.118,88	0,00	12,6	0,0
Formação Especial							0,00	0,00	0,00		
Formação para a Inclusão				74	27	36,5	167.965,00	21.118,88	0,00	12,6	0,0
PROGRAMA VIDA - EMPREGO				135	72	53,3	585.000,00	324.718,30	18.791,47	55,5	3,2
Estágios de Integração Sócio-Profissional				60	26	43,3	230.000,00	100.454,62	6.921,72	43,7	3,0
Prémio de Integração Sócio-Profissional				3		0,0	25.000,00	0,00	0,00	0,0	0,0
Apoios ao Emprego				72	46	63,9	330.000,00	224.263,68	11.869,75	68,0	3,6
Apoios ao Auto-Emprego							0,00	0,00	0,00		
DESENV. A REDE DE EQUIP. E SERV. DE PROMOÇÃO E DESENV.SOCIAL							0,00	0,00	0,00		
Centros e Unidades de Reabilitação Profissional							0,00	0,00	0,00		
DINAMIZAÇÃO E PROMOÇÃO DO MERCADO SOCIAL DE EMPREGO				10.129	4.476	44,2	8.393.997,00	3.145.632,38	3.095,76	37,5	0,0
(*)	Empresas de Inserção - Investimento			5		0,0	70.811,00	9.165,17	0,00	12,9	0,0
	Empresas de Inserção - Profissionalização			402	350	87,1	1.478.786,00	985.680,66	0,00	66,7	0,0
(*)	Empresas de Inserção - Formação			157	5	3,2	274.363,00	82.783,99	0,00	30,2	0,0
	Empresas de Inserção - Prémio Integração			2		0,0	9.672,00	0,00	0,00	0,0	0,0
Programas Ocupacionais - Carenciados							0,00	0,00	0,00		
Programas Ocupacionais - Subsidiados					650		0,00	0,00	0,00		
Contrato Emprego Inserção				8.055	2.465	30,6	2.815.255,00	190.320,93	644,14	6,8	0,0
Contrato Emprego Inserção +				1.670	1.011	60,5	3.745.110,00	1.877.681,63	2.451,62	50,1	0,1
Centros de Gestão Participada - Reabilitação							0,00	0,00	0,00		
PROG. 3 - INTERV. PARA A ORG.E GESTÃO DO MERC EMP.E DA FORM. PROF.				4.400	238	5,4	823.808,00	373.760,20	9.584,26	45,4	1,2
DESENV. E MODERNIZAÇÃO DAS ESTRUTURAS E SERV. DE APOIO AO EMP. E FORM.							792.556,00	361.281,79	9.166,70	45,6	1,2
PROM. DE EST. E SERV. DE AP. À INSERÇÃO PROFISSIONAL							382.368,00	214.981,79	8.216,70	56,2	2,1
b) (**)	Unidades de Inserção na Vida Activa (UNIVAS)				31		0,00	0,00	0,00		
b) (**)	Clubes de Emprego						0,00	0,00	0,00		
b) (**)	GIP - Gabinetes de Inserção Profissional			34	31	91,2	382.368,00	214.981,79	8.216,70	56,2	2,1
a)	(**) Informação e Orientação Profissional				879		0,00	0,00	0,00		
Certificação Profissional							5.000,00	0,00	0,00	0,0	0,0
Estudos e Investigação							25.000,00	0,00	0,00	0,0	0,0
Processos e Métodos Didácticos							0,00	0,00	0,00		
Observatório do Emprego e Formação							0,00	0,00	0,00		
Regime Prest. Desemp. - DL nº220 de 03/11/2006							380.188,00	146.300,00	950,00	38,5	0,2
COLOCAÇÃO				4.400	238	5,4	2.600,00	0,00	0,00	0,0	0,0
(***) Prod. de Instrumentos Téc. de Sup. à Actividade de Colocação				4.400	238	5,4	0,00	0,00	0,00		
COLOCAÇÃO EXTERNA							2.600,00	0,00	0,00	0,0	0,0
Rede Eures							2.600,00	0,00	0,00	0,0	0,0
PRESTAÇÕES TÉCNICAS - METODOLOGIA PNE							28.652,00	12.478,41	417,56	43,6	1,5
INSERJOVEM							10.134,00	5.107,75	208,98	50,4	2,1
REAGE							18.518,00	7.370,66	208,58	39,8	1,1
MODERNIZAÇÃO DO SERVIÇO PÚBLICO DE EMPREGO							0,00	0,00	0,00		
Modern. do SPE: Proj. LSE (Livre Serv. P/ Emprego)							0,00	0,00	0,00		
PROG. 4 - RELAÇÕES C/EXTERIOR E ARTICULAÇÃO COM OUTRAS ENTIDADES							236.700,00	0,00	0,00	0,0	0,0
ACÇÕES CONJUNTAS COM OUTRAS ENTIDADES							152.500,00	0,00	0,00	0,0	0,0
Diálogo Social							0,00	0,00	0,00		
Participação em Programas Comunitários							0,00	0,00	0,00		
OUTRAS ACÇÕES CONJUNTAS COM OUTRAS ENTIDADES							152.500,00	0,00	0,00	0,0	0,0
Concursos Diversos							150.000,00	0,00	0,00	0,0	0,0
Cooperação IEFP, I.P. / Secretariado Nacional de Reabilitação							0,00	0,00	0,00		
Outras Acções							2.500,00	0,00	0,00	0,0	0,0
Cooperação IEFP / Cooperativa António Sérgio							0,00	0,00	0,00		

DESIGNAÇÃO DA DESPESA	Execução Física			Execução Financeira (Un.: Euros)				
	Meta a)	Abrangidos b)	Grau Exec. b) / a)	Dotação a)	Cabimento b)	Pagamento c)	Grau Exec. b) / a)	Grau Exec. c) / a)
COOPERAÇÃO INSTITUCIONAL				0,00	0,00	0,00		
Comissão para a Igualdade no Trabalho e no Emprego (CITE)				0,00	0,00	0,00		
Serviços Sociais do MSST				0,00	0,00	0,00		
Agência Nacional Sócrates e Leonardo da Vinci				0,00	0,00	0,00		
Instituto de Gestão do Fundo Social Europeu (IGFSE)				0,00	0,00	0,00		
Outros Serviços				0,00	0,00	0,00		
Alto Comissariado p/Imigração e Minorias Étnicas				0,00	0,00	0,00		
RELAÇÕES PÚBLICAS				84.200,00	0,00	0,00	0,0	0,0
Informação para o Exterior				51.500,00	0,00	0,00	0,0	0,0
Relação Directa com os Utentes				32.700,00	0,00	0,00	0,0	0,0
RELAÇÕES INTERNACIONAIS				0,00	0,00	0,00		
Organizações Internacionais				0,00	0,00	0,00		
COOPERAÇÃO BILATERAL C/ PALOPS				0,00	0,00	0,00		
Cooperação Bilateral com Outros Países e Outras Actividades				0,00	0,00	0,00		
PROG. 5 - GESTÃO E ORGANIZAÇÃO INTERNA				8.208.028,00	2.808.408,56	88.886,43	34,2	1,1
INFRA-ESTRUTURAS FÍSICAS				1.391.887,00	8.014,76	0,00	0,6	0,0
Centros de Emprego				111.200,00	0,00	0,00	0,0	0,0
Centros de Formação Profissional de Gestão Directa				1.218.687,00	8.014,76	0,00	0,7	0,0
Centros de Formação Profissional de Gestão Participada				0,00	0,00	0,00		
Centro de Reabilitação Profissional de Gestão Directa				0,00	0,00	0,00		
Centro de Reabilitação Profissional de Gestão Participada				0,00	0,00	0,00		
Serviços de Coordenação Central e Regional				36.000,00	0,00	0,00	0,0	0,0
OUTRAS INFRA-ESTRUTURAS FÍSICAS				26.000,00	0,00	0,00	0,0	0,0
Funcionamento, Organização e Gestão Internas				477.643,00	157.260,75	10.391,88	32,9	2,2
Funcionamento, Organização e Gestão Internas				477.643,00	157.260,75	10.391,88	32,9	2,2
FUNCIONAMENTO - POEFDs E POR				0,00	0,00	0,00		
Funcionamento - POR				0,00	0,00	0,00		
Funcionamento - POPH				0,00	0,00	0,00		
RECURSOS HUMANOS				220.087,00	39.253,45	239,04	17,8	0,1
GESTÃO DE RECURSOS HUMANOS				212.087,00	39.160,00	239,04	18,5	0,1
Centros de Emprego				66.957,00	11.720,00	119,04	17,5	0,2
Centros de Formação Profissional				87.590,00	24.400,00	120,00	27,9	0,1
Centros de Reabilitação Profissional				0,00	0,00	0,00		
Serviços de Coordenação Central e Regional				57.540,00	3.040,00	0,00	5,3	0,0
POR				0,00	0,00	0,00		
Pessoal Deslocado em Diversos Serviços				0,00	0,00	0,00		
DESENVOLVIMENTO DOS RECURSOS HUMANOS				0,00	0,00	0,00		
Formação Interna - Acções				0,00	0,00	0,00		
Ação Social				8.000,00	93,45	0,00	1,2	0,0
INFORMATIZAÇÃO				2.500,00	0,00	0,00	0,0	0,0
Hardware				0,00	0,00	0,00		
Software				0,00	0,00	0,00		
Comunicação				0,00	0,00	0,00		
Outros				2.500,00	0,00	0,00	0,0	0,0
INFORMAÇÃO CIENTÍFICA E DOCUMENTAÇÃO				10.000,00	0,00	0,00	0,0	0,0
INFORMAÇÃO CIENTÍFICA E DOCUMENTAÇÃO				10.000,00	0,00	0,00	0,0	0,0
Informação Científica e Técnica				10.000,00	0,00	0,00	0,0	0,0
Actividade Editorial				0,00	0,00	0,00		
Informação Interna				0,00	0,00	0,00		
GESTÃO DE CENTROS				6.105.911,00	2.603.879,60	78.255,51	42,6	1,3
Centros de Emprego				1.349.566,00	439.182,45	19.871,02	32,5	1,5
Centros de Formação Profissional				4.756.345,00	2.164.697,15	58.384,49	45,5	1,2
Centros de Reabilitação Profissional				0,00	0,00	0,00		
PROG 6 - OUTROS				0,00	0,00	0,00		
Restituições de Apoios Comunitários				0,00	0,00	0,00		
Constituição de Reserva				0,00	0,00	0,00		
ORGANISMO INTERMÉDIO	0	0		0,00	0,00	0,00		
TOTAL				53.982.122,00	18.538.116,87	212.066,10	34,3	0,4

(*) Número de pessoas envolvidas em componentes de medidas (ex.: majorações em ILE) cuja meta já está contemplada na medida principal.

(**) A execução física destas medidas não é contabilizada em número de abrangidos ou pessoas apoiadas, pelo que não pode ser adicionada à execução das restantes medidas.

(***) Este número inclui as colocações de desempregados e empregados

(1) Inclui a actividade realizada no âmbito das Iniciativas Locais de Emprego - Serviços de Apoio à Família

Metas e Execução Física Agregadas por:

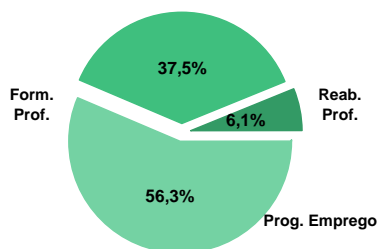
Pessoas:	35.926	10.728
a) Informação e Orientação Profissional:		879
b) Estruturas:	34	62
c) Feiras:		
d) Cooperativas (Investimento):		
f) Prémios de Igualdade de Oportunidades	18	
g) Programa de Apoio à Iniciativa Privada (PAIPS)		

DELEGAÇÃO REGIONAL DO ALGARVE
EXECUÇÃO FÍSICA E FINANCEIRA

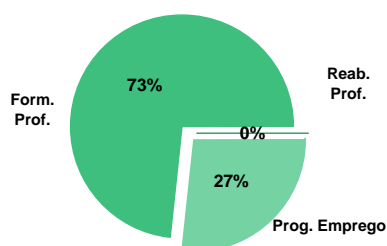
Valores acumulados a 31 de Janeiro de 2010

ÁREAS DE INTERVENÇÃO	Execução Física			Execução Financeira (Un.: Euros)			
	Meta	Abrangidos	Grau Exec.	Dotação	Cabimento	Pagamento	Grau Exec.
EMPREGO	11.743	3.227	27,5	10.009.418,00	2.179.182,93	4.845,84	0,0
Programas de Emprego	6.425	3.051	47,5	10.009.418,00	2.179.182,93	4.845,84	0,0
Colocações	5.318	176	3,3	0,00	0,00	0,00	
Colocações de Desempregados	-	164	-	-	-	-	-
Colocações de Empregados	-	12	-	-	-	-	-
FORMAÇÃO PROFISSIONAL	7.793	2.033	26,1	7.613.744,00	2.304.972,77	13.324,16	0,2
REABILITAÇÃO PROFISSIONAL	522	332	63,6	3.750.458,00	8.080,70	0,00	0,0
TOTAL	20.058	5.592	27,9	21.373.620,00	4.492.236,40	18.170,00	0,1
Informação e Orientação Profissional		513		0,00	0,00	0,00	

Abrangidos - Peso relativo



Pagamento - Peso relativo


MEDIDAS / PROGRAMAS COM MAIOR PESO RELATIVO

EXECUÇÃO FÍSICA	METAS	ABRANGIDOS	GRAU
Formação Modular	3.898	394	10,1
Contrato Emprego Inserção	3.171	1.591	50,2
Cursos Educação e Formação de Adultos	1.511	948	62,7
Estágios Profissionais	1.372	633	46,1
Reconhec. e Validação de Competências	1.000	18	1,8
Sist. de Aprendizagem - Gestão Directa	608	444	73,0
Programas Ocupacionais - Subsidiados	517	259	50,1
Contrato Emprego Inserção +	490	196	40,0
Estágios Profissionais - INOV-JOVEM	413	195	47,2
Form.p/ Pessoas c/ Def. - Acções Coop.	360	298	82,8

EXECUÇÃO FINANCEIRA	DOTAÇÃO	CABIMENTO	PAGAMENTO	GRAU PAGAM
Estágios Profissionais	4.477.002,00	1.253.610,56	2.875,10	0,1
Cursos Educação e Formação de Adultos	3.797.844,00	1.402.078,60	7.001,26	0,2
Form.p/ Pessoas c/ Def. - Acções Coop.	3.500.000,00	0,00	0,00	0,0
Estágios Profissionais - INOV-JOVEM	1.448.228,00	63.361,45	0,00	0,0
Sist. Aprendizagem - Entidades Externas	1.418.000,00	10.000,00	0,00	0,0
Sist. de Aprendizagem - Gestão Directa	1.412.500,00	374.940,44	421,87	0,0
Contrato Emprego Inserção +	1.131.600,00	144.077,57	0,00	0,0
Estágios Prof. - Qualificação Emprego	818.078,00	180.172,41	0,00	0,0
Contrato Emprego Inserção	570.000,00	28.629,44	0,00	0,0
PEOE - Investimento	514.760,00	303.478,04	0,00	0,0

PROGRAMAS DE EMPREGO	Execução Física			Execução Financeira (Un.: Euros)			
	Meta	Abrangidos	Grau Exec.	Dotação	Cabimento	Pagamento	Grau Exec.
PROGRAMAS DE FORMAÇÃO E EMPREGO	2.084	917	44,0	6.789.608,00	1.503.643,25	4.845,84	0,1
Bolsas de Formação da Iniciativa do Trabalhador	14	5	35,7	33.300,00	0,00	0,00	0,0
Estágios Profissionais - Port. 268/1997	3	9	300,0	10.000,00	6.498,83	1.970,74	19,7
Estágios Profissionais para Luso Descendentes	2		0,0	3.000,00	0,00	0,00	0,0
Estágios Profissionais na Administração Pública				0,00	0,00	0,00	
Estágios Profissionais - INOV-ART				0,00	0,00	0,00	
Estágios Profissionais - PECSRL				0,00	0,00	0,00	
Estágios Profissionais - INOV-JOVEM	413	195	47,2	1.448.228,00	63.361,45	0,00	0,0
Estágios Profissionais - INOV-SOCIAL				0,00	0,00	0,00	
Estágios Profissionais - INOV Mundus				0,00	0,00	0,00	
Estágios Profissionais	1.372	633	46,1	4.477.002,00	1.253.610,56	2.875,10	0,1
Estágios Qualificação-Emprego	280	75	26,8	818.078,00	180.172,41	0,00	0,0
criação de emprego e empresas	84	42	50,0	972.188,00	421.126,61	0,00	0,0
(1) (*) Programa de Estímulo à Oferta de Emprego - Investimento	48	2	4,2	514.760,00	303.478,04	0,00	0,0
(1) ILE - Criação de Postos de Trabalho	35	4	11,4	269.222,00	97.884,90	0,00	0,0
(1) (*) ILE - Majorações	7		0,0	16.775,00	0,00	0,00	0,0
APE - Criação de Postos de Trabalho				0,00	0,00	0,00	
(*) APE - Majorações				0,00	0,00	0,00	
Apoios à Contratação				0,00	0,00	0,00	
(**) Prémio de Igualdade de Oportunidades - Majorações				0,00	0,00	0,00	
Apoio à Conversão de Contratos	1		0,0	1.694,00	0,00	0,00	0,0
APE - Apoios à criação do Próprio Emprego - PAECPE	38	24	63,2	167.562,00	19.763,67	0,00	0,0
Prémio de Colocação				0,00	0,00	0,00	
Apoios à Contratação para Jovens		9		0,00	0,00	0,00	
Apoios à Contratação para Adultos e Públicos Específicos		5		0,00	0,00	0,00	
Linha de Apoio à Criação de Empresas e de Emprego				0,00	0,00	0,00	
Promoção do Artesanato - Artesãos	10		0,0	2.175,00	0,00	0,00	0,0
PRODESCOOP - Cooperativas - Criação de Postos de Trabalho				0,00	0,00	0,00	
MERCADO SOCIAL DE EMPREGO	4.193	2.058	49,1	1.735.624,00	172.707,01	0,00	
(*) Empresas de Inserção - Investimento				0,00	0,00	0,00	
Empresas de Inserção - Profissionalização	5	5	100,0	20.000,00	0,00	0,00	0,0
(*) Empresas de Inserção - Formação				0,00	0,00	0,00	
Empresas de Inserção - Prémio Integração	2		0,0	10.164,00	0,00	0,00	0,0
Programas Ocupacionais - Carenciados	8	7	87,5	3.860,00	0,00	0,00	0,0
Programas Ocupacionais - Subsidiados	517	259	50,1	0,00	0,00	0,00	
Contrato Emprego Inserção	3.171	1.591	50,2	570.000,00	28.629,44	0,00	0,0
Contrato Emprego Inserção +	490	196	40,0	1.131.600,00	144.077,57	0,00	0,0
OUTRAS MEDIDAS DE PROMOÇÃO DO EMPREGO	64	34	53,1	335.100,00	31.781,17	0,00	0,0
FUNDO DE AJUSTAMENTO À GLOBALIZAÇÃO - FEG				0,00	0,00	0,00	
Apoios à Auto-Colocação				0,00	0,00	0,00	
Apoios à Inserção				0,00	0,00	0,00	
Apoio ao Empreendedorismo				0,00	0,00	0,00	
Planos de Integração				0,00	0,00	0,00	
Prática em Contexto de Trabalho				0,00	0,00	0,00	
Apoios à Contratação				0,00	0,00	0,00	
Bolsa de Formação				0,00	0,00	0,00	
Formação de Animadores de UNIVAS e Clubes de Emprego				0,00	0,00	0,00	
PROGRAMA VIDA - EMPREGO	64	34	53,1	335.100,00	31.781,17	0,00	0,0
Estágios de Integração Sócio-Profissional	32	21	65,6	160.000,00	5.632,02	0,00	0,0
Prémio de Integração Sócio-Profissional	3		0,0	15.300,00	0,00	0,00	0,0
Apoios ao Emprego	28	13	46,4	152.000,00	26.149,15	0,00	0,0
Apoios ao Auto-Emprego	1		0,0	7.800,00	0,00	0,00	0,0
ESTRUTURAS E OUTROS APOIOS PARA PROMOÇÃO DO EMPREGO	-	-		176.898,00	49.924,89	0,00	0,0
(**) Promoção do Artesanato - Feiras				0,00	0,00	0,00	
Prog. para a Promoção dos Ofícios e das Micro-empresas Artesanais - PPART				0,00	0,00	0,00	
(**) PRODESCOOP - Cooperativas - Investimento				0,00	0,00	0,00	
PROM. DE EST. E SERV. DE AP. À INSERÇÃO PROFISSIONAL	-	-	-	176.898,00	49.924,89	0,00	0,0
(**) Unidades de Inserção na Vida Activa (UNIVAS)	1	5	500,0	10.783,00	0,00	0,00	0,0
(**) Clubes de Emprego				0,00	0,00	0,00	
(**) GIP - Gabinetes de Inserção Profissional	16	17	106,3	166.115,00	49.924,89	0,00	0,0
TOTAL	6.425	3.051	47,5	10.009.418,00	2.179.182,93	4.845,84	0,0

(*) Número de pessoas envolvidas em componentes de medidas (ex.: majorações em ILE) cuja meta já está contemplada na medida principal.

(**) A execução física destas medidas não é contabilizada em número de abrangidos ou pessoas apoiadas, pelo que não pode ser adicionada à execução das restantes medidas.

(1) Inclui a actividade realizada no âmbito das Iniciativas Locais de Emprego - Serviços de Apoio à Família

FORMAÇÃO PROFISSIONAL	Execução Física			Execução Financeira (Un.: Euros)			
	Meta	Abrangidos	Grau Exec.	Dotação	Cabimento	Pagamento	Grau Exec.
Sistema de Aprendizagem - Gestão Directa	608	444	73,0	1.412.500,00	374.940,44	421,87	0,0
Sistema de Aprendizagem - Entidades Externas	296	108	36,5	1.418.000,00	10.000,00	0,00	0,0
Sistema de Aprendizagem - Saldos				0,00	0,00	0,00	
Cursos de Educação e Formação de Jovens	55	36	65,5	100.000,00	33.040,03	57,63	0,1
Cursos de Especialização Tecnológica				0,00	0,00	0,00	
Cláusula de Formação				0,00	0,00	0,00	
Reconhecimento e Validação de Competências	1.000	18	1,8	440.000,00	423.597,10	3.961,00	0,9
Portugal Acolhe	335	85	25,4	40.000,00	2.880,00	0,00	0,0
Programa Qualificação-Emprego				0,00	0,00	0,00	
Formação Modular	3.898	394	10,1	400.000,00	57.192,20	1.760,00	0,4
Cursos de Educação e Formação de Adultos	1.511	948	62,7	3.797.844,00	1.402.078,60	7.001,26	0,2
Formação de Formadores	90		0,0	5.400,00	1.244,40	122,40	2,3
Formação Especial				0,00	0,00	0,00	
Formação para a Inclusão				0,00	0,00	0,00	
IEFP, I.P. (Centros de Emprego + Centros de Form. Prof. de Gestão Directa)	7.793	2.033	26,1	7.613.744,00	2.304.972,77	13.324,16	0,2
Centros de Gestão Participada				0,00	0,00	0,00	
Ações em Cooperação com Outras Entidades				0,00	0,00	0,00	
TOTAL	7.793	2.033	26,1	7.613.744,00	2.304.972,77	13.324,16	0,2

REABILITAÇÃO PROFISSIONAL DE PESSOAS COM DEFICIÊNCIA	Execução Física			Execução Financeira (Un.: Euros)			
	Meta	Abrangidos	Grau Exec.	Dotação	Cabimento	Pagamento	Grau Exec.
Aval. e Orientação Prof. de Pessoas com Deficiência	39	7	17,9	6.200,00	0,00	0,00	0,0
Pré-Profissionalização				0,00	0,00	0,00	
Form. para Pessoas com Deficiência - Ações em Cooperação	360	298	82,8	3.500.000,00	0,00	0,00	0,0
Readaptação ao Trabalho				0,00	0,00	0,00	
Incentivos ao Emp. de Pess. com Deficiência	48		0,0	177.566,00	8.080,70	0,00	0,0
Apoio a Actividades Independentes				0,00	0,00	0,00	
Emprego Protegido - Cent. de Emp. Protegido				0,00	0,00	0,00	
Emprego Protegido - Enclaves	2	2	100,0	8.092,00	0,00	0,00	0,0
Prémio de Mérito				0,00	0,00	0,00	
Apoio à Colocação e Acompanhamento Pós - Colocação	65	25	38,5	21.000,00	0,00	0,00	0,0
OED Lisboa				0,00	0,00	0,00	
Ajudas Técnicas e Triciclos	8		0,0	37.600,00	0,00	0,00	0,0
Centros e Unidades de Reabilitação Profissional				0,00	0,00	0,00	
Centros de Gestão Participada - Reabilitação				0,00	0,00	0,00	
Organismo Intermédio				0,00	0,00	0,00	
TOTAL	522	332	63,6	3.750.458,00	8.080,70	0,00	0,0

DESIGNAÇÃO DA DESPESA	Execução Física			Execução Financeira (Un.: Euros)				
	Meta a)	Abrangidos b)	Grau Exec. b) / a)	Dotação a)	Cabimento b)	Pagamento c)	Grau Exec. b) / a)	Grau Exec. c) / a)
PROG. 1 - INTERV. ESTRUT. NOS DOMÍNIOS DO EMPREGO E DA FORM. PROF.	9.961	2.992	30,0	15.375.540,00	4.229.742,63	18.170,00	27,5	0,1
PROMOÇÃO DA EMPREGABILIDADE E DO EMPREGO	9.787	2.950	30,1	14.397.952,00	3.807.371,62	18.047,60	26,4	0,1
PROM. A FORM. QUALIFICANTE E A TRANSIÇÃO P/A VIDA ACTIVA	959	588	61,3	2.930.500,00	417.980,47	479,50	14,3	0,0
Sistema de Aprendizagem - Gestão Directa	608	444	73,0	1.412.500,00	374.940,44	421,87	26,5	0,0
Sistema de Aprendizagem - Entidades Externas	296	108	36,5	1.418.000,00	10.000,00	0,00	0,7	0,0
Sistema de Aprendizagem - Saldos				0,00	0,00	0,00		
Cursos de Educação e Formação de Jovens	55	36	65,5	100.000,00	33.040,03	57,63	33,0	0,1
Cursos de Especialização Tecnológica				0,00	0,00	0,00		
FORMAÇÃO AO LONGO DA VIDA E ADAPTABILIDADE	5.247	502	9,6	913.300,00	483.669,30	5.721,00	53,0	0,6
Bolsas de Formação da Iniciativa do Trabalhador	14	5	35,7	33.300,00	0,00	0,00	0,0	0,0
Cláusula de Formação				0,00	0,00	0,00		
Reconhecimento e Validação de Competências	1.000	18	1,8	440.000,00	423.597,10	3.961,00	96,3	0,9
Portugal Acolhe	335	85	25,4	40.000,00	2.880,00	0,00	7,2	0,0
Formação Modular	3.898	394	10,1	400.000,00	57.192,20	1.760,00	14,3	0,4
Programa Qualificação-Emprego				0,00	0,00	0,00		
QUALIFICAÇÃO E INSERÇÃO PROF. PARA DESEMPREGADOS	3.168	1.665	52,6	9.105.924,00	2.842.360,40	11.847,10	31,2	0,1
Cursos de Educação e Formação de Adultos	1.511	948	62,7	3.797.844,00	1.402.078,60	7.001,26	36,9	0,2
Estágios Profissionais - Port. 268/1997	3	9	300,0	10.000,00	6.498,83	1.970,74	65,0	19,7
Estágios Profissionais para Luso Descendentes	2		0,0	3.000,00	0,00	0,00	0,0	0,0
Estágios Profissionais na Administração Pública				0,00	0,00	0,00		
Estágios Profissionais - INOV-ART				0,00	0,00	0,00		
Estágios Profissionais	1.372	633	46,1	4.477.002,00	1.253.610,56	2.875,10	28,0	0,1
Estágios Profissionais - Qualificação Emprego	280	75	26,8	818.078,00	180.172,41	0,00	22,0	0,0
PROG. EMPREGO PARA A COMUNICAÇÃO SOCIAL REGIONAL E LOCAL - PECSRL				0,00	0,00	0,00		
Estágios Profissionais - PECSRL				0,00	0,00	0,00		
PROGRAMA INOV-JOVEM	413	195	47,2	1.448.228,00	63.361,45	0,00	4,4	0,0
Estágios Profissionais - INOV-JOVEM	413	195	47,2	1.448.228,00	63.361,45	0,00	4,4	0,0
Estágios Profissionais - INOV-SOCIAL				0,00	0,00	0,00		
Estágios Profissionais - INOV Mundus				0,00	0,00	0,00		
APOIO À CRIAÇÃO DE EMP. NO ÂMBITO DO DESENV. LOCAL E DA ECON. SOCIAL	84	42	50,0	972.188,00	421.126,61	0,00	43,3	0,0
APOIO AO INVEST. EM INIC. LOCAIS CRIADORAS DE EMPREGO				514.760,00	303.478,04	0,00	59,0	0,0
(1) (*) Programa de Estímulo à Oferta de Emprego - Investimento	48	2	4,2	514.760,00	303.478,04	0,00	59,0	0,0
PROGRAMA DE ESTÍMULO À OFERTA DE EMPREGO	74	28	37,8	455.253,00	117.648,57	0,00	25,8	0,0
(1) ILE - Criação de Postos de Trabalho	35	4	11,4	269.222,00	97.884,90	0,00	36,4	0,0
(1) (*) ILE - Majorações	7		0,0	16.775,00	0,00	0,00	0,0	0,0
CPE - Criação de Postos de Trabalho				0,00	0,00	0,00		
(*) CPE - Majorações				0,00	0,00	0,00		
Apoios à Contratação				0,00	0,00	0,00		
f) (**) Prémio de Igualdade de Oportunidades - Majorações				0,00	0,00	0,00		
Apoio à Conversão de Contratos	1		0,0	1.694,00	0,00	0,00	0,0	0,0
Apoios à criação do Próprio Emprego - PAECPE	38	24	63,2	167.562,00	19.763,67	0,00	11,8	0,0
APOIO À INT. NO MERCADO DE TRABALHO		14		0,00	0,00	0,00		
Prémio de Colocação				0,00	0,00	0,00		
Apoios à Contratação para Jovens		9		0,00	0,00	0,00		
Apoios a Contratação para Adultos e Públicos Específicos		5		0,00	0,00	0,00		
Linha de Apoio à Criação de Empresas e de Emprego				0,00	0,00	0,00		
APOIOS À PROMOÇÃO DO ARTESANATO	10		0,0	2.175,00	0,00	0,00	0,0	0,0
Promoção do Artesanato - Artesãos	10		0,0	2.175,00	0,00	0,00	0,0	0,0
c) (**) Promoção do Artesanato - Feiras				0,00	0,00	0,00		
Prog. para a Promoção dos Oficinas e das Micro-empresas Artesanais - PPART				0,00	0,00	0,00		
APOIO AO DESENVOLVIMENTO COOPERATIVO				0,00	0,00	0,00		
d) (**) PRODESCOOP - Cooperativas - Investimento				0,00	0,00	0,00		
PRODESCOOP - Cooperativas - Criação de Postos de Trabalho				0,00	0,00	0,00		
FUNDO EUROPEU DE AJUSTAMENTO À GLOBALIZAÇÃO - FEG				0,00	0,00	0,00		
Apoios à Auto-Colocação				0,00	0,00	0,00		
Apoio à Inserção				0,00	0,00	0,00		
Apoio ao Empreendedorismo				0,00	0,00	0,00		
Planos de Integração				0,00	0,00	0,00		
Prática em Contexto de Trabalho				0,00	0,00	0,00		
Apoios à Contratação				0,00	0,00	0,00		
Bolsa de Formação				0,00	0,00	0,00		
FORMAÇÃO DE AGENTES DA POLÍTICA DE EMPREGO	90		0,0	5.400,00	1.244,40	122,40	23,0	2,3
FORMAÇÃO DE AGENTES DA POLÍTICA DE EMPREGO	90		0,0	5.400,00	1.244,40	122,40	23,0	2,3
Formação de Formadores	90		0,0	5.400,00	1.244,40	122,40	23,0	2,3
Formação de Animadores de UNIVAS e Clubes de Emprego				0,00	0,00	0,00		
ACÇÕES EM COOPERAÇÃO				0,00	0,00	0,00		
Centros de Gestão Participada				0,00	0,00	0,00		
Acções em Cooperação com Outras Entidades				0,00	0,00	0,00		

DELEGAÇÃO REGIONAL DO ALGARVE		EXECUÇÃO FÍSICA E FINANCEIRA POR PROGRAMA E POR MEDIDA			Valores acumulados a 31 de Janeiro de 2010		Página 2/3		
DESIGNAÇÃO DA DESPESA		Execução Física			Execução Financeira (Un.: Euros)				
		Meta a)	Abrangidos b)	Grau Exec. b) / a)	Dotação a)	Cabimento b)	Pagamento c)	Grau Exec. b) / a)	Grau Exec. c) / a)
PROG. 2 - INTEGRAÇÃO ECON. E SOCIAL DOS GRUPOS SOCIAIS DESFAV.		4.779	2.424	50,7	5.821.182,00	212.568,88	0,00	3,7	0,0
PROMOVER O EMP. E A EMPREGABILIDADE DOS GRUPOS PART. DESFAVORECIDOS		4.779	2.424	50,7	5.821.182,00	212.568,88	0,00	3,7	0,0
ACÇÕES DE DESENV.PESSOAL E PROF. PESSOAS C/DEFICIÊNCIA		399	305	76,4	3.506.200,00	0,00	0,00	0,0	0,0
Aval. e Orientação Prof. de Pessoas com Deficiência		39	7	17,9	6.200,00	0,00	0,00	0,0	0,0
Pré-Profissionalização					0,00	0,00	0,00		
Form. para Pessoas com Deficiência - Acções em Cooperação		360	298	82,8	3.500.000,00	0,00	0,00	0,0	0,0
Readaptação ao Trabalho					0,00	0,00	0,00		
APOIOS AO EMPREGO E À CONTRATAÇÃO PESSOAS C/DEFICIÊNCIA		123	27	22,0	244.258,00	8.080,70	0,00	3,3	0,0
Incentivos ao Emp. de Pess. com Deficiência		48		0,0	177.566,00	8.080,70	0,00	4,6	0,0
Apoio a Actividades Independentes					0,00	0,00	0,00		
Emprego Protegido - Cent. de Emp. Protegido					0,00	0,00	0,00		
Emprego Protegido - Enclaves		2	2	100,0	8.092,00	0,00	0,00	0,0	0,0
Prémio de Mérito					0,00	0,00	0,00		
Apoio à Colocação e Acompanhamento Pós - Colocação		65	25	38,5	21.000,00	0,00	0,00	0,0	0,0
OED Lisboa					0,00	0,00	0,00		
Ajudas Técnicas e Triciclos		8		0,0	37.600,00	0,00	0,00	0,0	0,0
ACÇÕES DE FORM. PROF. DE GRUPOS DESFAVORECIDOS					0,00	0,00	0,00		
Formação Especial					0,00	0,00	0,00		
Formação para a Inclusão					0,00	0,00	0,00		
PROGRAMA VIDA - EMPREGO		64	34	53,1	335.100,00	31.781,17	0,00	9,5	0,0
Estágios de Integração Sócio-Profissional		32	21	65,6	160.000,00	5.632,02	0,00	3,5	0,0
Prémio de Integração Sócio-Profissional		3		0,0	15.300,00	0,00	0,00	0,0	0,0
Apoios ao Emprego		28	13	46,4	152.000,00	26.149,15	0,00	17,2	0,0
Apoios ao Auto-Emprego		1		0,0	7.800,00	0,00	0,00	0,0	0,0
DESENV. A REDE DE EQUIP. E SERV. DE PROMOÇÃO E DESENV.SOCIAL					0,00	0,00	0,00		
Centros e Unidades de Reabilitação Profissional					0,00	0,00	0,00		
DINAMIZAÇÃO E PROMOÇÃO DO MERCADO SOCIAL DE EMPREGO		4.193	2.058	49,1	1.735.624,00	172.707,01	0,00	10,0	0,0
(*)	Empresas de Inserção - Investimento				0,00	0,00	0,00		
	Empresas de Inserção - Profissionalização	5	5	100,0	20.000,00	0,00	0,00	0,0	0,0
(*)	Empresas de Inserção - Formação				0,00	0,00	0,00		
	Empresas de Inserção - Prémio Integração	2		0,0	10.164,00	0,00	0,00	0,0	0,0
	Programas Ocupacionais - Carenciados	8	7	87,5	3.860,00	0,00	0,00	0,0	0,0
	Programas Ocupacionais - Subsidiados	517	259	50,1	0,00	0,00	0,00		
	Contrato Emprego Inserção	3.171	1.591	50,2	570.000,00	28.629,44	0,00	5,0	0,0
	Contrato Emprego Inserção +	490	196	40,0	1.131.600,00	144.077,57	0,00	12,7	0,0
Centros de Gestão Participada - Reabilitação					0,00	0,00	0,00		
PROG. 3 - INTERV. PARA A ORG.E GESTÃO DO MERC EMP.E DA FORM. PROF.		5.318	176	3,3	358.450,00	50.822,67	4,25	14,2	0,0
DESENV. E MODERNIZAÇÃO DAS ESTRUTURAS E SERV. DE APOIO AO EMP. E FORM.					349.700,00	50.419,54	0,00	14,4	0,0
PROM. DE EST. E SERV. DE AP. À INSERÇÃO PROFISSIONAL					176.898,00	49.924,89	0,00	28,2	0,0
b) (**)	Unidades de Inserção na Vida Activa (UNIVAS)	1	5	500,0	10.783,00	0,00	0,00	0,0	0,0
b) (**)	Clubes de Emprego				0,00	0,00	0,00		
b) (**)	GIP - Gabinetes de Inserção Profissional	16	17	106,3	166.115,00	49.924,89	0,00	30,1	0,0
a)	(**) Informação e Orientação Profissional		513		0,00	0,00	0,00		
Certificação Profissional					4.500,00	494,65	0,00	11,0	0,0
Estudos e Investigação					0,00	0,00	0,00		
Processos e Métodos Didácticos					0,00	0,00	0,00		
Observatório do Emprego e Formação					0,00	0,00	0,00		
Regime Prest. Desemp. - DL nº220 de 03/11/2006					168.302,00	0,00	0,00	0,0	0,0
COLOCAÇÃO		5.318	176	3,3	3.800,00	0,00	0,00	0,0	0,0
(****) Prod. de Instrumentos Téc. de Sup. à Actividade de Colocação		5.318	176	3,3	0,00	0,00	0,00		
COLOCAÇÃO EXTERNA					3.800,00	0,00	0,00	0,0	0,0
Rede Eures					3.800,00	0,00	0,00	0,0	0,0
PRESTAÇÕES TÉCNICAS - METODOLOGIA PNE					4.950,00	403,13	4,25	8,1	0,1
INSERJOVEM					2.350,00	176,94	0,00	7,5	0,0
REAGE					2.600,00	226,19	4,25	8,7	0,2
MODERNIZAÇÃO DO SERVIÇO PÚBLICO DE EMPREGO					0,00	0,00	0,00		
Modern. do SPE: Proj. LSE (Livres Serv. P/ Emprego)					0,00	0,00	0,00		
PROG. 4 - RELAÇÕES C/EXTERIOR E ARTICULAÇÃO COM OUTRAS ENTIDADES					86.100,00	480,00	0,00	0,6	0,0
ACÇÕES CONJUNTAS COM OUTRAS ENTIDADES					75.000,00	0,00	0,00	0,0	0,0
Diálogo Social					0,00	0,00	0,00		
Participação em Programas Comunitários					0,00	0,00	0,00		
OUTRAS ACÇÕES CONJUNTAS COM OUTRAS ENTIDADES					75.000,00	0,00	0,00	0,0	0,0
Concursos Diversos					75.000,00	0,00	0,00	0,0	0,0
Cooperação IEFP, I.P. / Secretariado Nacional de Reabilitação					0,00	0,00	0,00		
Outras Acções					0,00	0,00	0,00		
Cooperação IEFP / Cooperativa António Sérgio					0,00	0,00	0,00		

DESIGNAÇÃO DA DESPESA	Execução Física			Execução Financeira (Un.: Euros)				
	Meta a)	Abrangidos b)	Grau Exec. b) / a)	Dotação a)	Cabimento b)	Pagamento c)	Grau Exec. b) / a)	Grau Exec. c) / a)
COOPERAÇÃO INSTITUCIONAL				0,00	0,00	0,00		
Comissão para a Igualdade no Trabalho e no Emprego (CITE)				0,00	0,00	0,00		
Serviços Sociais do MSST				0,00	0,00	0,00		
Agência Nacional Sócrates e Leonardo da Vinci				0,00	0,00	0,00		
Instituto de Gestão do Fundo Social Europeu (IGFSE)				0,00	0,00	0,00		
Outros Serviços				0,00	0,00	0,00		
Alto Comissariado p/Imigração e Minorias Étnicas				0,00	0,00	0,00		
RELAÇÕES PÚBLICAS				11.100,00	480,00	0,00	4,3	0,0
Informação para o Exterior				6.600,00	480,00	0,00	7,3	0,0
Relação Directa com os Utentes				4.500,00	0,00	0,00	0,0	0,0
RELAÇÕES INTERNACIONAIS				0,00	0,00	0,00		
Organizações Internacionais				0,00	0,00	0,00		
COOPERAÇÃO BILATERAL C/ PALOPS				0,00	0,00	0,00		
Cooperação Bilateral com Outros Países e Outras Actividades				0,00	0,00	0,00		
PROG. 5 - GESTÃO E ORGANIZAÇÃO INTERNA				3.444.405,00	834.620,35	21.773,89	24,2	0,6
INFRA-ESTRUTURAS FÍSICAS				270.800,00	50.297,74	0,00	18,6	0,0
Centros de Emprego				64.580,00	6.196,80	0,00	9,6	0,0
Centros de Formação Profissional de Gestão Directa				100.000,00	12.162,94	0,00	12,2	0,0
Centros de Formação Profissional de Gestão Participada				0,00	0,00	0,00		
Centro de Reabilitação Profissional de Gestão Directa				0,00	0,00	0,00		
Centro de Reabilitação Profissional de Gestão Participada				0,00	0,00	0,00		
Serviços de Coordenação Central e Regional				6.000,00	0,00	0,00	0,0	0,0
OUTRAS INFRA-ESTRUTURAS FÍSICAS				100.220,00	31.938,00	0,00	31,9	0,0
Funcionamento, Organização e Gestão Internas				314.783,00	12.305,05	457,22	3,9	0,1
Funcionamento, Organização e Gestão Internas				296.183,00	11.437,87	235,84	3,9	0,1
FUNCIONAMENTO - POEFDS E POR				18.600,00	867,18	221,38	4,7	1,2
Funcionamento - POR				0,00	0,00	0,00		
Funcionamento - POPH				18.600,00	867,18	221,38	4,7	1,2
RECURSOS HUMANOS				80.450,00	22.250,00	160,00	27,7	0,2
GESTÃO DE RECURSOS HUMANOS				77.650,00	21.950,00	160,00	28,3	0,2
Centros de Emprego				43.170,00	17.150,00	40,00	39,7	0,1
Centros de Formação Profissional				11.480,00	120,00	120,00	1,0	1,0
Centros de Reabilitação Profissional				0,00	0,00	0,00		
Serviços de Coordenação Central e Regional				23.000,00	4.680,00	0,00	20,3	0,0
POR				0,00	0,00	0,00		
Pessoal Deslocado em Diversos Serviços				0,00	0,00	0,00		
DESENVOLVIMENTO DOS RECURSOS HUMANOS				800,00	0,00	0,00	0,0	0,0
Formação Interna - Acções				800,00	0,00	0,00	0,0	0,0
Ação Social				2.000,00	300,00	0,00	15,0	0,0
INFORMATIZAÇÃO				7.500,00	0,00	0,00	0,0	0,0
Hardware				5.000,00	0,00	0,00	0,0	0,0
Software				0,00	0,00	0,00		
Comunicação				0,00	0,00	0,00		
Outros				2.500,00	0,00	0,00	0,0	0,0
INFORMAÇÃO CIENTÍFICA E DOCUMENTAÇÃO				1.500,00	252,50	0,00	16,8	0,0
INFORMAÇÃO CIENTÍFICA E DOCUMENTAÇÃO				1.500,00	252,50	0,00	16,8	0,0
Informação Científica e Técnica				1.500,00	252,50	0,00	16,8	0,0
Actividade Editorial				0,00	0,00	0,00		
Informação Interna				0,00	0,00	0,00		
GESTÃO DE CENTROS				2.769.372,00	749.515,06	21.156,67	27,1	0,8
Centros de Emprego				1.552.538,00	506.483,06	14.654,17	32,6	0,9
Centros de Formação Profissional				1.216.834,00	243.032,00	6.502,50	20,0	0,5
Centros de Reabilitação Profissional				0,00	0,00	0,00		
PROG 6 - OUTROS				0,00	0,00	0,00		
Restituições de Apoios Comunitários				0,00	0,00	0,00		
Constituição de Reserva				0,00	0,00	0,00		
ORGANISMO INTERMÉDIO	0	0		0,00	0,00	0,00		
TOTAL				25.085.677,00	5.328.234,53	39.948,14	21,2	0,2

(*) Número de pessoas envolvidas em componentes de medidas (ex.: majorações em ILE) cuja meta já está contemplada na medida principal.

(**) A execução física destas medidas não é contabilizada em número de abrangidos ou pessoas apoiadas, pelo que não pode ser adicionada à execução das restantes medidas.

(***) Este número inclui as colocações de desempregados e empregados

(1) Inclui a actividade realizada no âmbito das Iniciativas Locais de Emprego - Serviços de Apoio à Família

Metas e Execução Física Agregadas por:

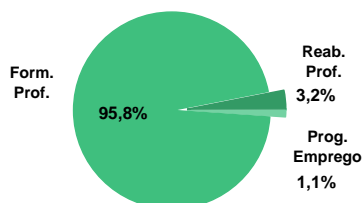
Pessoas:	20.058	5.592
a) Informação e Orientação Profissional:		513
b) Estruturas:	17	22
c) Feiras:		
d) Cooperativas (Investimento):		
f) Prémios de Igualdade de Oportunidades		
g) Programa de Apoio à Iniciativa Privada (PAIPS)		

SERVIÇOS CENTRAIS E CENTROS DE GESTÃO PARTICIPADA
EXECUÇÃO FÍSICA E FINANCEIRA

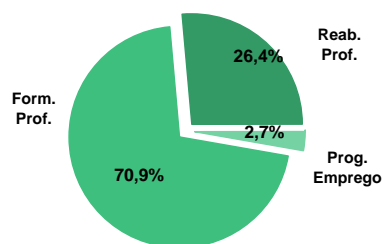
Valores acumulados a 31 de Janeiro de 2010

ÁREAS DE INTERVENÇÃO	Execução Física			Execução Financeira (Un.: Euros)			
	Meta	Abrangidos	Grau Exec.	Dotação	Cabimento	Pagamento	Grau Exec.
EMPREGO	24.120	229	0,9	78.657.069,00	331.250,00	331.250,00	0,4
Programas de Emprego	24.120	229	0,9	78.657.069,00	331.250,00	331.250,00	0,4
Colocações				0,00	0,00	0,00	
Colocações de Desempregados	-	-	-	-	-	-	-
Colocações de Empregados	-	-	-	-	-	-	-
FORMAÇÃO PROFISSIONAL	188.057	20.451	10,9	167.986.808,00	20.788.767,11	8.661.718,30	5,2
REABILITAÇÃO PROFISSIONAL	9.239	676	7,3	59.615.184,00	3.330.855,29	3.217.579,71	5,4
TOTAL	221.416	21.356	9,6	306.259.061,00	24.450.872,40	12.210.548,01	4,0
Informação e Orientação Profissional				300.000,00	24.833,25	0,00	0,0

Abrangidos - Peso relativo



Pagamento - Peso relativo


MEDIDAS / PROGRAMAS COM MAIOR PESO RELATIVO

EXECUÇÃO FÍSICA	METAS	ABRANGIDOS	GRAU
Centros de Gestão Participada	127.427	19.424	15,2
Programa Qualificação-Emprego	39.000	1.027	2,6
Ações em Coop. c/ Outras Entidades	20.000	0	0,0
Apoios à Contratação para Jovens	10.000	0	0,0
Apoios à Cont. p/ Adultos e Púb. Específicos	6.000	0	0,0
Linha de Apoio à Criação de Empresas e Err	4.400	0	0,0
Centros de Gestão Particip. - Reabilitação	3.989	676	16,9
Formação de Formadores	1.200	0	0,0
Estágios Profissionais - INOV-SOCIAL	1.000	0	0,0
Apoio à Inserção - FEG	800	0	0,0

EXECUÇÃO FINANCEIRA	DOTAÇÃO	CABIMENTO	PAGAMENTO	GRAU PAGAM
Centros de Gestão Participada	99.761.664,00	7.872.426,40	7.872.426,40	7,9
Programa Qualificação-Emprego	53.000.000,00	12.426.582,81	414.291,90	0,8
Apoios à Contratação para Jovens	20.000.000,00	230.750,00	230.750,00	1,2
Linha de Apoio à Criação de Empresas e Err	14.500.000,00	0,00	0,00	0,0
Ações em Coop. c/ Outras Entidades	13.565.457,00	469.415,50	375.000,00	2,8
Estágios Profissionais - INOV-SOCIAL	10.000.000,00	0,00	0,00	0,0
Estágios Profissionais - INOV-SOCIAL	10.000.000,00	0,00	0,00	0,0
Estágios Profissionais - INOV-SOCIAL	10.000.000,00	0,00	0,00	0,0
Centros de Gestão Particip. - Reabilitação	7.270.982,00	605.914,75	605.914,75	8,3
Estágios Profissionais - INOV-ART	5.000.000,00	0,00	0,00	0,0

PROGRAMAS DE EMPREGO	Execução Física			Execução Financeira (Un.: Euros)			
	Meta	Abrangidos	Grau Exec.	Dotação	Cabimento	Pagamento	Grau Exec.
PROGRAMAS DE FORMAÇÃO E EMPREGO	1.950	229	11,7	19.004.952,00	0,00	0,00	0,0
Bolsas de Formação da Iniciativa do Trabalhador				0,00	0,00	0,00	
Estágios Profissionais - Port. 268/1997				0,00	0,00	0,00	
Estágios Profissionais para Luso Descendentes				0,00	0,00	0,00	
Estágios Profissionais na Administração Pública	400		0,0	3.004.952,00	0,00	0,00	0,0
Estágios Profissionais - INOV-ART	450	229	50,9	5.000.000,00	0,00	0,00	0,0
Estágios Profissionais - PECSRL				0,00	0,00	0,00	
Estágios Profissionais - INOV-JOVEM				0,00	0,00	0,00	
Estágios Profissionais - INOV-SOCIAL	1.000		0,0	10.000.000,00	0,00	0,00	0,0
Estágios Profissionais - INOV Mundus	100		0,0	1.000.000,00	0,00	0,00	0,0
Estágios Profissionais				0,00	0,00	0,00	
Estágios Qualificação-Emprego				0,00	0,00	0,00	
CRIAÇÃO DE EMPREGO E EMPRESAS	20.750		0,0	44.904.000,00	331.250,00	331.250,00	0,7
(1) (*) Programa de Estímulo à Oferta de Emprego - Investimento				0,00	0,00	0,00	
(1) ILE - Criação de Postos de Trabalho				0,00	0,00	0,00	
(1) (*) ILE - Majorações				0,00	0,00	0,00	
APE - Criação de Postos de Trabalho				0,00	0,00	0,00	
(*) APE - Majorações				0,00	0,00	0,00	
Apoios à Contratação				0,00	0,00	0,00	
(**) Prémio de Igualdade de Oportunidades - Majorações				0,00	0,00	0,00	
Apoio à Conversão de Contratos				0,00	0,00	0,00	
APE - Apoios à criação do Próprio Emprego - PAECPE				0,00	0,00	0,00	
Prémio de Colocação				0,00	0,00	0,00	
Apoios à Contratação para Jovens	10.000		0,0	20.000.000,00	230.750,00	230.750,00	1,2
Apoios à Contratação para Adultos e Públicos Específicos	6.000		0,0	10.000.000,00	100.500,00	100.500,00	1,0
Linha de Apoio à Criação de Empresas e de Emprego	4.400		0,0	14.500.000,00	0,00	0,00	0,0
Promoção do Artesanato - Artesãos	300		0,0	104.000,00	0,00	0,00	0,0
PRODESCOOP - Cooperativas - Criação de Postos de Trabalho	50		0,0	300.000,00	0,00	0,00	0,0
MERCADO SOCIAL DE EMPREGO				10.000.000,00	0,00	0,00	
(*) Empresas de Inserção - Investimento				0,00	0,00	0,00	
Empresas de Inserção - Profissionalização				0,00	0,00	0,00	
(*) Empresas de Inserção - Formação				0,00	0,00	0,00	
Empresas de Inserção - Prémio Integração				0,00	0,00	0,00	
Programas Ocupacionais - Carenciados				0,00	0,00	0,00	
Programas Ocupacionais - Subsidiados				10.000.000,00	0,00	0,00	0,0
Contrato Emprego Inserção				0,00	0,00	0,00	
Contrato Emprego Inserção +				0,00	0,00	0,00	
OUTRAS MEDIDAS DE PROMOÇÃO DO EMPREGO	1.420		0,0	3.855.517,00	0,00	0,00	0,0
FUNDO DE AJUSTAMENTO À GLOBALIZAÇÃO - FEG	1.420		0,0	3.855.517,00	0,00	0,00	0,0
Apoios à Auto-Colocação	100		0,0	170.000,00	0,00	0,00	0,0
Apoios à Inserção	800		0,0	400.000,00	0,00	0,00	0,0
Apoio ao Empreendedorismo	60		0,0	1.800.000,00	0,00	0,00	0,0
Planos de Integração	80		0,0	199.011,00	0,00	0,00	0,0
Prática em Contexto de Trabalho	150		0,0	450.000,00	0,00	0,00	0,0
Apoios à Contratação	150		0,0	516.506,00	0,00	0,00	0,0
Bolsa de Formação	80		0,0	320.000,00	0,00	0,00	0,0
Formação de Animadores de UNIVAS e Clubes de Emprego				0,00	0,00	0,00	
PROGRAMA VIDA - EMPREGO				0,00	0,00	0,00	
Estágios de Integração Sócio-Profissional				0,00	0,00	0,00	
Prémio de Integração Sócio-Profissional				0,00	0,00	0,00	
Apoios ao Emprego				0,00	0,00	0,00	
Apoios ao Auto-Emprego				0,00	0,00	0,00	
ESTRUTURAS E OUTROS APOIOS PARA PROMOÇÃO DO EMPREGO	-	-		892.600,00	0,00	0,00	0,0
(**) Promoção do Artesanato - Feiras	34		0,0	592.600,00	0,00	0,00	0,0
Prog. para a Promoção dos Ofícios e das Micro-empresas Artesanais - PPART				0,00	0,00	0,00	
(**) PRODESCOOP - Cooperativas - Investimento	20		0,0	300.000,00	0,00	0,00	0,0
PROM. DE EST. E SERV. DE AP. À INSERÇÃO PROFISSIONAL	-	-	-	0,00	0,00	0,00	
(**) Unidades de Inserção na Vida Activa (UNIVAS)				0,00	0,00	0,00	
(**) Clubes de Emprego				0,00	0,00	0,00	
(**) GIP - Gabinetes de Inserção Profissional				0,00	0,00	0,00	
TOTAL	24.120	229	0,9	78.657.069,00	331.250,00	331.250,00	0,4

(*) Número de pessoas envolvidas em componentes de medidas (ex.: majorações em ILE) cuja meta já está contemplada na medida principal.

(**) A execução física destas medidas não é contabilizada em número de abrangidos ou pessoas apoiadas, pelo que não pode ser adicionada à execução das restantes medidas.

(1) Inclui a actividade realizada no âmbito das Iniciativas Locais de Emprego - Serviços de Apoio à Família

FORMAÇÃO PROFISSIONAL	Execução Física			Execução Financeira (Un.: Euros)			
	Meta	Abrangidos	Grau Exec.	Dotação	Cabimento	Pagamento	Grau Exec.
Sistema de Aprendizagem - Gestão Directa				0,00	0,00	0,00	
Sistema de Aprendizagem - Entidades Externas				0,00	0,00	0,00	
Sistema de Aprendizagem - Saldos				0,00	0,00	0,00	
Cursos de Educação e Formação de Jovens				0,00	0,00	0,00	
Cursos de Especialização Tecnológica				0,00	0,00	0,00	
Cláusula de Formação	430		0,0	1.472.285,00	0,00	0,00	0,0
Reconhecimento e Validação de Competências				0,00	0,00	0,00	
Portugal Acolhe				0,00	0,00	0,00	
Programa Qualificação-Emprego	39.000	1.027	2,6	53.000.000,00	12.426.582,81	414.291,90	0,8
Formação Modular				0,00	0,00	0,00	
Cursos de Educação e Formação de Adultos				0,00	0,00	0,00	
Formação de Formadores	1.200		0,0	187.402,00	20.342,40	0,00	0,0
Formação Especial				0,00	0,00	0,00	
Formação para a Inclusão				0,00	0,00	0,00	
IEFP, I.P. (Centros de Emprego + Centros de Form. Prof. de Gestão Directa)	40.630	1.027	2,5	54.659.687,00	12.446.925,21	414.291,90	0,8
Centros de Gestão Participada	127.427	19.424	15,2	99.761.664,00	7.872.426,40	7.872.426,40	7,9
Ações em Cooperação com Outras Entidades	20.000		0,0	13.565.457,00	469.415,50	375.000,00	2,8
TOTAL	188.057	20.451	10,9	167.986.808,00	20.788.767,11	8.661.718,30	5,2

REABILITAÇÃO PROFISSIONAL DE PESSOAS COM DEFICIÊNCIA	Execução Física			Execução Financeira (Un.: Euros)			
	Meta	Abrangidos	Grau Exec.	Dotação	Cabimento	Pagamento	Grau Exec.
Aval. e Orientação Prof. de Pessoas com Deficiência				0,00	0,00	0,00	
Pré-Profissionalização				0,00	0,00	0,00	
Form. para Pessoas com Deficiência - Ações em Cooperação				0,00	0,00	0,00	
Readaptação ao Trabalho				0,00	0,00	0,00	
Incentivos ao Emp. de Pess. com Deficiência	450		0,0	900.000,00	0,00	0,00	0,0
Apoio a Actividades Independentes				0,00	0,00	0,00	
Emprego Protegido - Cent. de Emp. Protegido				0,00	0,00	0,00	
Emprego Protegido - Enclaves				0,00	0,00	0,00	
Prémio de Mérito				144.202,00	113.275,58	0,00	0,0
Apoio à Colocação e Acompanhamento Pós - Colocação				0,00	0,00	0,00	
OED Lisboa				150.000,00	0,00	0,00	0,0
Ajudas Técnicas e Triciclos	300		0,0	850.000,00	0,00	0,00	0,0
Centros e Unidades de Reabilitação Profissional				300.000,00	0,00	0,00	0,0
Centros de Gestão Participada - Reabilitação	3.989	676	16,9	7.270.982,00	605.914,75	605.914,75	8,3
Organismo Intermédio	4.500		0,0	50.000.000,00	2.611.664,96	2.611.664,96	5,2
TOTAL	9.239	676	7,3	59.615.184,00	3.330.855,29	3.217.579,71	5,4

DESIGNAÇÃO DA DESPESA	Execução Física			Execução Financeira (Un.: Euros)				
	Meta a)	Abrangidos b)	Grau Exec. b) / a)	Dotação a)	Cabimento b)	Pagamento c)	Grau Exec. b) / a)	Grau Exec. c) / a)
PROG. 1 - INTERV. ESTRUT. NOS DOMÍNIOS DO EMPREGO E DA FORM. PROF.	212.177	20.680	9,7	236.643.877,00	21.120.017,11	8.992.968,30	8,9	3,8
PROMOÇÃO DA EMPREGABILIDADE E DO EMPREGO	41.380	1.256	3,0	73.477.237,00	12.426.582,81	414.291,90	16,9	0,6
PROM. A FORM. QUALIFICANTE E A TRANSIÇÃO P/A VIDA ACTIVA				0,00	0,00	0,00		
Sistema de Aprendizagem - Gestão Directa				0,00	0,00	0,00		
Sistema de Aprendizagem - Entidades Externas				0,00	0,00	0,00		
Sistema de Aprendizagem - Saldos				0,00	0,00	0,00		
Cursos de Educação e Formação de Jovens				0,00	0,00	0,00		
Cursos de Especialização Tecnológica				0,00	0,00	0,00		
FORMAÇÃO AO LONGO DA VIDA E ADAPTABILIDADE	39.430	1.027	2,6	54.472.285,00	12.426.582,81	414.291,90	22,8	0,8
Bolsas de Formação da Iniciativa do Trabalhador				0,00	0,00	0,00		
Cláusula de Formação	430		0,0	1.472.285,00	0,00	0,00	0,0	0,0
Reconhecimento e Validação de Competências				0,00	0,00	0,00		
Portugal Acolhe				0,00	0,00	0,00		
Formação Modular				0,00	0,00	0,00		
Programa Qualificação-Emprego	39.000	1.027	2,6	53.000.000,00	12.426.582,81	414.291,90	23,4	0,8
QUALIFICAÇÃO E INSERÇÃO PROF. PARA DESEMPREGADOS	850	229	26,9	8.004.952,00	0,00	0,00	0,0	0,0
Cursos de Educação e Formação de Adultos				0,00	0,00	0,00		
Estágios Profissionais - Port. 268/1997				0,00	0,00	0,00		
Estágios Profissionais para Luso Descendentes				0,00	0,00	0,00		
Estágios Profissionais na Administração Pública	400		0,0	3.004.952,00	0,00	0,00	0,0	0,0
Estágios Profissionais - INOV-ART	450	229	50,9	5.000.000,00	0,00	0,00	0,0	0,0
Estágios Profissionais				0,00	0,00	0,00		
Estágios Profissionais - Qualificação Emprego				0,00	0,00	0,00		
PROG. EMPREGO PARA A COMUNICAÇÃO SOCIAL REGIONAL E LOCAL - PECSRL				0,00	0,00	0,00		
Estágios Profissionais - PECSRL				0,00	0,00	0,00		
PROGRAMA INOV-JOVEM	1.100		0,0	11.000.000,00	0,00	0,00	0,0	0,0
Estágios Profissionais - INOV-JOVEM				0,00	0,00	0,00		
Estágios Profissionais - INOV-SOCIAL	1.000		0,0	10.000.000,00	0,00	0,00	0,0	0,0
Estágios Profissionais - INOV Mundus	100		0,0	1.000.000,00	0,00	0,00	0,0	0,0
APOIO À CRIAÇÃO DE EMP. NO ÂMBITO DO DESENV. LOCAL E DA ECON. SOCIAL	22.170		0,0	49.652.117,00	331.250,00	331.250,00	0,7	0,7
APOIO AO INVEST. EM INIC. LOCAIS CRIADORAS DE EMPREGO				0,00	0,00	0,00		
(1) (*) Programa de Estímulo à Oferta de Emprego - Investimento				0,00	0,00	0,00		
PROGRAMA DE ESTÍMULO À OFERTA DE EMPREGO				0,00	0,00	0,00		
(1) ILE - Criação de Postos de Trabalho				0,00	0,00	0,00		
(1) (*) ILE - Majorações				0,00	0,00	0,00		
CPE - Criação de Postos de Trabalho				0,00	0,00	0,00		
(*) CPE - Majorações				0,00	0,00	0,00		
Apoios à Contratação				0,00	0,00	0,00		
f) (**) Prémio de Igualdade de Oportunidades - Majorações				0,00	0,00	0,00		
Apoio à Conversão de Contratos				0,00	0,00	0,00		
Apoios à criação do Próprio Emprego - PAECPE				0,00	0,00	0,00		
APOIO À INT. NO MERCADO DE TRABALHO	20.400		0,0	44.500.000,00	331.250,00	331.250,00	0,7	0,7
Prémio de Colocação				0,00	0,00	0,00		
Apoios à Contratação para Jovens	10.000		0,0	20.000.000,00	230.750,00	230.750,00	1,2	1,2
Apoios a Contratação para Adultos e Públicos Específicos	6.000		0,0	10.000.000,00	100.500,00	100.500,00	1,0	1,0
Linha de Apoio à Criação de Empresas e de Emprego	4.400		0,0	14.500.000,00	0,00	0,00	0,0	0,0
APOIOS À PROMOÇÃO DO ARTESANATO	300		0,0	696.600,00	0,00	0,00	0,0	0,0
Promoção do Artesanato - Artesãos	300		0,0	104.000,00	0,00	0,00	0,0	0,0
c) Promoção do Artesanato - Feiras	34		0,0	592.600,00	0,00	0,00	0,0	0,0
Prog. para a Promoção dos Oficinas e das Micro-empresas Artesanais - PPART				0,00	0,00	0,00		
APOIO AO DESENVOLVIMENTO COOPERATIVO	50		0,0	600.000,00	0,00	0,00	0,0	0,0
d) PRODESCOOP - Cooperativas - Investimento	20		0,0	300.000,00	0,00	0,00	0,0	0,0
PRODESCOOP - Cooperativas - Criação de Postos de Trabalho	50		0,0	300.000,00	0,00	0,00	0,0	0,0
FUNDO EUROPEU DE AJUSTAMENTO À GLOBALIZAÇÃO - FEG	1.420		0,0	3.855.517,00	0,00	0,00	0,0	0,0
Apoios à Auto-Colocação	100		0,0	170.000,00	0,00	0,00	0,0	0,0
Apoio à Inserção	800		0,0	400.000,00	0,00	0,00	0,0	0,0
Apoio ao Empreendedorismo	60		0,0	1.800.000,00	0,00	0,00	0,0	0,0
Planos de Integração	80		0,0	199.011,00	0,00	0,00	0,0	0,0
Prática em Contexto de Trabalho	150		0,0	450.000,00	0,00	0,00	0,0	0,0
Apoios à Contratação	150		0,0	516.506,00	0,00	0,00	0,0	0,0
Bolsa de Formação	80		0,0	320.000,00	0,00	0,00	0,0	0,0
FORMAÇÃO DE AGENTES DA POLÍTICA DE EMPREGO	1.200		0,0	187.402,00	20.342,40	0,00	10,9	0,0
FORMAÇÃO DE AGENTES DA POLÍTICA DE EMPREGO	1.200		0,0	187.402,00	20.342,40	0,00	10,9	0,0
Formação de Formadores	1.200		0,0	187.402,00	20.342,40	0,00	10,9	0,0
Formação de Animadores de UNIVAS e Clubes de Emprego				0,00	0,00	0,00		
ACÇÕES EM COOPERAÇÃO	147.427	19.424	13,2	113.327.121,00	8.341.841,90	8.247.426,40	7,4	7,3
Centros de Gestão Participada	127.427	19.424	15,2	99.761.664,00	7.872.426,40	7.872.426,40	7,9	7,9
Ações em Cooperação com Outras Entidades	20.000		0,0	13.565.457,00	469.415,50	375.000,00	3,5	2,8

SERVIÇOS CENTRAIS E CGP			EXECUÇÃO FÍSICA E FINANCEIRA POR PROGRAMA E POR MEDIDA			Valores acumulados a 31 de Janeiro de 2010			Página 2/3		
DESIGNAÇÃO DA DESPESA				Execução Física			Execução Financeira (Un.: Euros)				
				Meta a)	Abrangidos b)	Grau Exec. b) / a)	Dotação a)	Cabimento b)	Pagamento c)	Grau Exec. b) / a)	Grau Exec. c) / a)
PROG. 2 - INTEGRAÇÃO ECON. E SOCIAL DOS GRUPOS SOCIAIS DESFAV.				4.739	676	14,3	19.615.184,00	719.190,33	605.914,75	3,7	3,1
PROMOVER O EMP. E A EMPREGABILIDADE DOS GRUPOS PART. DESFAVORECIDOS				4.739	676	14,3	19.615.184,00	719.190,33	605.914,75	3,7	3,1
ACÇÕES DE DESENV.PESSOAL E PROF. PESSOAS C/DEFICIÊNCIA							0,00	0,00	0,00		
Aval. e Orientação Prof. de Pessoas com Deficiência							0,00	0,00	0,00		
Pré-Profissionalização							0,00	0,00	0,00		
Form. para Pessoas com Deficiência - Acções em Cooperação							0,00	0,00	0,00		
Readaptação ao Trabalho							0,00	0,00	0,00		
APOIOS AO EMPREGO E À CONTRATAÇÃO PESSOAS C/DEFICIÊNCIA				750		0,0	2.044.202,00	113.275,58	0,00	5,5	0,0
Incentivos ao Emp. de Pess. com Deficiência				450		0,0	900.000,00	0,00	0,00	0,0	0,0
Apoio a Actividades Independentes							0,00	0,00	0,00		
Emprego Protegido - Cent. de Emp. Protegido							0,00	0,00	0,00		
Emprego Protegido - Enclaves							0,00	0,00	0,00		
Prémio de Mérito							144.202,00	113.275,58	0,00	78,6	0,0
Apoio à Colocação e Acompanhamento Pós - Colocação							0,00	0,00	0,00		
OED Lisboa							150.000,00	0,00	0,00	0,0	0,0
Ajudas Técnicas e Triciclos				300		0,0	850.000,00	0,00	0,00	0,0	0,0
ACÇÕES DE FORM. PROF. DE GRUPOS DESFAVORECIDOS							0,00	0,00	0,00		
Formação Especial							0,00	0,00	0,00		
Formação para a Inclusão							0,00	0,00	0,00		
PROGRAMA VIDA - EMPREGO							0,00	0,00	0,00		
Estágios de Integração Sócio-Profissional							0,00	0,00	0,00		
Prémio de Integração Sócio-Profissional							0,00	0,00	0,00		
Apoios ao Emprego							0,00	0,00	0,00		
Apoios ao Auto-Emprego							0,00	0,00	0,00		
DESENV. A REDE DE EQUIP. E SERV. DE PROMOÇÃO E DESENV.SOCIAL							300.000,00	0,00	0,00	0,0	0,0
Centros e Unidades de Reabilitação Profissional							300.000,00	0,00	0,00	0,0	0,0
DINAMIZAÇÃO E PROMOÇÃO DO MERCADO SOCIAL DE EMPREGO							10.000.000,00	0,00	0,00	0,0	0,0
(*)	Empresas de Inserção - Investimento						0,00	0,00	0,00		
	Empresas de Inserção - Profissionalização						0,00	0,00	0,00		
(*)	Empresas de Inserção - Formação						0,00	0,00	0,00		
	Empresas de Inserção - Prémio Integração						0,00	0,00	0,00		
	Programas Ocupacionais - Carenciados						0,00	0,00	0,00		
	Programas Ocupacionais - Subsidiados						10.000.000,00	0,00	0,00	0,0	0,0
	Contrato Emprego Inserção						0,00	0,00	0,00		
	Contrato Emprego Inserção +						0,00	0,00	0,00		
	Centros de Gestão Participada - Reabilitação			3.989	676	16,9	7.270.982,00	605.914,75	605.914,75	8,3	8,3
PROG. 3 - INTERV. PARA A ORG.E GESTÃO DO MERC EMP.E DA FORM. PROF.							9.467.327,00	1.781.094,56	90,27	18,8	0,0
DESENV. E MODERNIZAÇÃO DAS ESTRUTURAS E SERV. DE APOIO AO EMP. E FORM.							1.358.767,00	91.260,78	90,27	6,7	0,0
PROM. DE EST. E SERV. DE AP. À INSERÇÃO PROFISSIONAL							0,00	0,00	0,00		
b)	Unidades de Inserção na Vida Activa (UNIVAS)						0,00	0,00	0,00		
b)	Clubes de Emprego						0,00	0,00	0,00		
b)	(**) GIP - Gabinetes de Inserção Profissional						0,00	0,00	0,00		
a)	Informação e Orientação Profissional						300.000,00	24.833,25	0,00	8,3	0,0
	Certificação Profissional						0,00	0,00	0,00		
	Estudos e Investigação						485.867,00	0,00	0,00	0,0	0,0
	Processos e Métodos Didácticos						247.900,00	65.624,76	0,00	26,5	0,0
	Observatório do Emprego e Formação						325.000,00	802,77	90,27	0,2	0,0
	Regime Prest. Desemp. - DL nº220 de 03/11/2006						0,00	0,00	0,00		
COLOCAÇÃO							154.060,00	0,00	0,00	0,0	0,0
(***)	Prod. de Instrumentos Téc. de Sup. à Actividade de Colocação						0,00	0,00	0,00		
COLOCAÇÃO EXTERNA							154.060,00	0,00	0,00	0,0	0,0
	Rede Eures						154.060,00	0,00	0,00	0,0	0,0
PRESTAÇÕES TÉCNICAS - METODOLOGIA PNE							0,00	0,00	0,00		
	INSERJOVEM						0,00	0,00	0,00		
	REAGE						0,00	0,00	0,00		
MODERNIZAÇÃO DO SERVIÇO PÚBLICO DE EMPREGO							7.954.500,00	1.689.833,78	0,00	21,2	0,0
	Modern. do SPE: Proj. LSE (Livre Serv. P/ Emprego)						7.954.500,00	1.689.833,78	0,00	21,2	0,0
PROG. 4 - RELAÇÕES C/EXTERIOR E ARTICULAÇÃO COM OUTRAS ENTIDADES							23.987.697,00	7.268.728,55	120.143,60	30,3	0,5
ACÇÕES CONJUNTAS COM OUTRAS ENTIDADES							14.574.712,00	6.751.538,24	62.710,58	46,3	0,4
	Diálogo Social						600.000,00	11.743,98	11.743,98	2,0	2,0
	Participação em Programas Comunitários						40.000,00	0,00	0,00	0,0	0,0
OUTRAS ACÇÕES CONJUNTAS COM OUTRAS ENTIDADES							4.924.718,00	89.463,65	4.263,65	1,8	0,1
	Concursos Diversos						1.862.500,00	14.463,65	4.263,65	0,8	0,2
	Cooperação IEFP, I.P. / Secretariado Nacional de Reabilitação						190.000,00	0,00	0,00	0,0	0,0
	Outras Acções						260.000,00	75.000,00	0,00	28,8	0,0
	Cooperação IEFP / Cooperativa António Sérgio						2.612.218,00	0,00	0,00	0,0	0,0

DESIGNAÇÃO DA DESPESA	Execução Física			Execução Financeira (Un.: Euros)				
	Meta a)	Abrangidos b)	Grau Exec. b) / a)	Dotação a)	Cabimento b)	Pagamento c)	Grau Exec. b) / a)	Grau Exec. c) / a)
COOPERAÇÃO INSTITUCIONAL				9.009.994,00	6.650.330,61	46.702,95	73,8	0,5
Comissão para a Igualdade no Trabalho e no Emprego (CITE)				978.332,00	220.151,87	15.198,51	22,5	1,6
Serviços Sociais do MSST				587.409,00	587.409,00	0,00	100,0	0,0
Agência Nacional Sócrates e Leonardo da Vinci				607.300,00	0,00	0,00	0,0	0,0
Instituto de Gestão do Fundo Social Europeu (IGFSE)				1.244.422,00	1.244.422,00	0,00	100,0	0,0
Outros Serviços				1.185.031,00	190.847,74	31.504,44	16,1	2,7
Alto Comissariado p/Imigração e Minorias Étnicas				4.407.500,00	4.407.500,00	0,00	100,0	0,0
RELAÇÕES PÚBLICAS				5.000.000,00	517.190,31	57.433,02	10,3	1,1
Informação para o Exterior				4.000.000,00	182.329,71	2.719,02	4,6	0,1
Relação Directa com os Utentes				1.000.000,00	334.860,60	54.714,00	33,5	5,5
RELAÇÕES INTERNACIONAIS				4.412.985,00	0,00	0,00	0,0	0,0
Organizações Internacionais				269.480,00	0,00	0,00	0,0	0,0
COOPERAÇÃO BILATERAL C/ PALOPS				3.997.391,00	0,00	0,00	0,0	0,0
Cooperação Bilateral com Outros Países e Outras Actividades				146.114,00	0,00	0,00	0,0	0,0
PROG. 5 - GESTÃO E ORGANIZAÇÃO INTERNA				191.252.055,00	14.545.686,28	6.646.032,16	7,6	3,5
INFRA-ESTRUTURAS FÍSICAS				37.383.415,00	4.302.221,76	98.779,33	11,5	0,3
Centros de Emprego				11.655.000,00	758.960,00	0,00	6,5	0,0
Centros de Formação Profissional de Gestão Directa				14.259.715,00	3.195.519,99	0,00	22,4	0,0
Centros de Formação Profissional de Gestão Participada				8.875.000,00	98.779,33	98.779,33	1,1	1,1
Centro de Reabilitação Profissional de Gestão Directa				275.000,00	16.800,00	0,00	6,1	0,0
Centro de Reabilitação Profissional de Gestão Participada				100.000,00	0,00	0,00	0,0	0,0
Serviços de Coordenação Central e Regional				2.193.700,00	232.162,44	0,00	10,6	0,0
OUTRAS INFRA-ESTRUTURAS FÍSICAS				25.000,00	0,00	0,00	0,0	0,0
Funcionamento, Organização e Gestão Internas				14.846.447,00	1.227.002,70	81.100,04	8,3	0,5
Funcionamento, Organização e Gestão Internas				14.846.447,00	1.227.002,70	81.100,04	8,3	0,5
FUNCIONAMENTO - POEFDs E POR				0,00	0,00	0,00		
Funcionamento - POR				0,00	0,00	0,00		
Funcionamento - POPH				0,00	0,00	0,00		
RECURSOS HUMANOS				128.700.944,00	7.815.700,85	6.462.911,00	6,1	5,0
GESTÃO DE RECURSOS HUMANOS				127.404.854,00	7.648.993,85	6.461.801,00	6,0	5,1
Centros de Emprego				53.959.437,00	3.166.775,59	2.693.988,93	5,9	5,0
Centros de Formação Profissional				37.176.102,00	2.216.897,59	1.880.467,62	6,0	5,1
Centros de Reabilitação Profissional				1.047.118,00	65.443,60	56.174,40	6,2	5,4
Serviços de Coordenação Central e Regional				32.553.706,00	2.046.264,33	1.698.396,49	6,3	5,2
POR				434.444,00	25.643,68	22.328,66	5,9	5,1
Pessoal Deslocado em Diversos Serviços				2.234.047,00	127.969,06	110.444,90	5,7	4,9
DESENVOLVIMENTO DOS RECURSOS HUMANOS				934.590,00	140.347,00	0,00	15,0	0,0
Formação Interna - Acções				934.590,00	140.347,00	0,00	15,0	0,0
Acção Social				361.500,00	26.360,00	1.110,00	7,3	0,3
INFORMATIZAÇÃO				9.146.826,00	666.705,57	1.957,79	7,3	0,0
Hardware				3.443.815,00	307.324,00	0,00	8,9	0,0
Software				2.963.011,00	240.184,80	0,00	8,1	0,0
Comunicação				2.690.000,00	116.863,91	0,00	4,3	0,0
Outros				50.000,00	2.332,86	1.957,79	4,7	3,9
INFORMAÇÃO CIENTÍFICA E DOCUMENTAÇÃO				474.423,00	4.067,40	1.284,00	0,9	0,3
INFORMAÇÃO CIENTÍFICA E DOCUMENTAÇÃO				474.423,00	4.067,40	1.284,00	0,9	0,3
Informação Científica e Técnica				155.395,00	54,00	0,00	0,0	0,0
Actividade Editorial				289.028,00	4.013,40	1.284,00	1,4	0,4
Informação Interna				30.000,00	0,00	0,00	0,0	0,0
GESTÃO DE CENTROS				700.000,00	529.988,00	0,00	75,7	0,0
Centros de Emprego				0,00	0,00	0,00		
Centros de Formação Profissional				700.000,00	529.988,00	0,00	75,7	0,0
Centros de Reabilitação Profissional				0,00	0,00	0,00		
PROG 6 - OUTROS				30.560.711,00	8.535,78	8.535,78	0,0	0,0
Restituições de Apoios Comunitários				4.000.000,00	8.535,78	8.535,78	0,2	0,2
Constituição de Reserva				26.560.711,00	0,00	0,00	0,0	0,0
ORGANISMO INTERMÉDIO	4.500	0	0,0	50.000.000,00	2.611.664,96	2.611.664,96	5,2	5,2
TOTAL				561.526.851,00	48.054.917,57	18.985.349,82	8,6	3,4

(*) Número de pessoas envolvidas em componentes de medidas (ex.: majorações em ILE) cuja meta já está contemplada na medida principal.

(**) A execução física destas medidas não é contabilizada em número de abrangidos ou pessoas apoiadas, pelo que não pode ser adicionada à execução das restantes medidas.

(***) Este número inclui as colocações de desempregados e empregados

(1) Inclui a actividade realizada no âmbito das Iniciativas Locais de Emprego - Serviços de Apoio à Família

Metas e Execução Física Agregadas por:

Pessoas:	216.916	21.356
a) Informação e Orientação Profissional		
b) Estruturas:		
c) Feiras:	34	
d) Cooperativas (Investimento):	20	
f) Prémios de Igualdade de Oportunidades		
g) Programa de Apoio à Iniciativa Privada (PAIPS)		

