



RELATÓRIO MENSAL

EXECUÇÃO FÍSICA E FINANCEIRA

Valores acumulados a 31 de Dezembro de 2010

RELATÓRIO MENSAL DE EXECUÇÃO FÍSICA E FINANCEIRA**ESTRUTURA****IEFP + CGP, I.P.****COMPARAÇÃO PARA O PERÍODO 2008-2010**

EXECUÇÃO FÍSICA E FINANCEIRA DAS ÁREAS DE INTERVENÇÃO PÁG. 5

EXECUÇÃO FÍSICA E FINANCEIRA POR PROGRAMA E MEDIDA PÁG. 8

ACTIVIDADE DESENVOLVIDA EM 2010

EXECUÇÃO FÍSICA E FINANCEIRA DAS ÁREAS DE INTERVENÇÃO PÁG. 11

EXECUÇÃO FÍSICA E FINANCEIRA POR PROGRAMA E MEDIDA PÁG. 14

SÍNTESE DA EXECUÇÃO FINANCEIRA

RECEITA PÁG. 17

DESPESA POR ORÇAMENTO PARCELAR E PROGRAMA PÁG. 19

NORTE

EXECUÇÃO FÍSICA E FINANCEIRA DAS ÁREAS DE INTERVENÇÃO PÁG. 21

EXECUÇÃO FÍSICA E FINANCEIRA POR PROGRAMA E MEDIDA PÁG. 24

CENTRO

EXECUÇÃO FÍSICA E FINANCEIRA DAS ÁREAS DE INTERVENÇÃO PÁG. 27

EXECUÇÃO FÍSICA E FINANCEIRA POR PROGRAMA E MEDIDA PÁG. 30

LISBOA E VALE DO TEJO

EXECUÇÃO FÍSICA E FINANCEIRA DAS ÁREAS DE INTERVENÇÃO PÁG. 33

EXECUÇÃO FÍSICA E FINANCEIRA POR PROGRAMA E MEDIDA PÁG. 36

ALENTEJO

EXECUÇÃO FÍSICA E FINANCEIRA DAS ÁREAS DE INTERVENÇÃO PÁG. 39

EXECUÇÃO FÍSICA E FINANCEIRA POR PROGRAMA E MEDIDA PÁG. 42

ALGARVE

EXECUÇÃO FÍSICA E FINANCEIRA DAS ÁREAS DE INTERVENÇÃO PÁG. 45

EXECUÇÃO FÍSICA E FINANCEIRA POR PROGRAMA E MEDIDA PÁG. 48

SERVIÇOS CENTRAIS E CENTROS DE GESTÃO PARTICIPADA

EXECUÇÃO FÍSICA E FINANCEIRA POR PROGRAMA E MEDIDA PÁG. 51

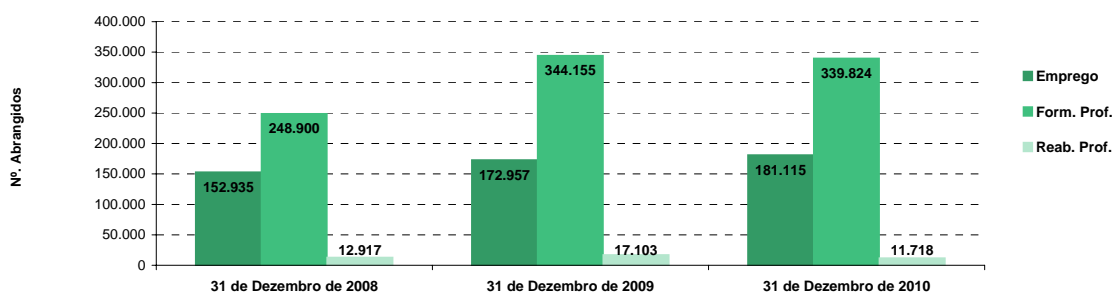
IEFP, I.P. + CGP: COMPARAÇÃO 2008-2010

EXECUÇÃO FÍSICA E FINANCEIRA

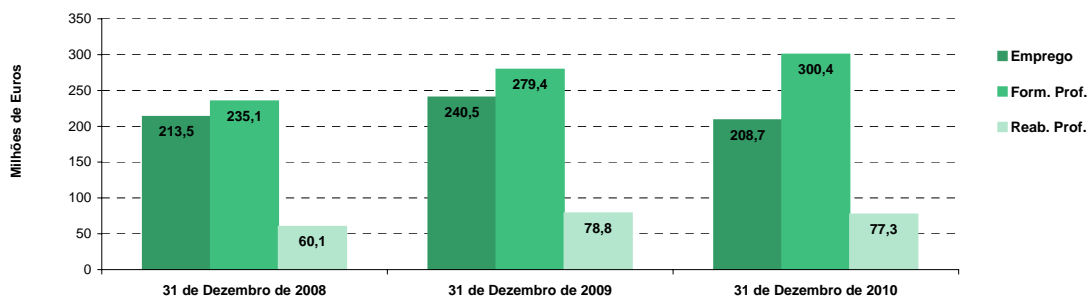
Valores acumulados ao final do período

ÁREAS DE INTERVENÇÃO	31 de Dezembro de 2008		31 de Dezembro de 2009		31 de Dezembro de 2010		Var.% 2008-10		Var.% 2009-10	
	Abrangidos	Pagamento	Abrangidos	Pagamento	Abrangidos	Pagamento	Abrang.	Pagam.	Abrang.	Pagam.
EMPREGO	152.935	213.485.015,94	172.957	240.549.168,01	181.115	208.746.309,16	18,4	-2,2	4,7	-13,2
Programas de Emprego	90.990	213.485.015,94	112.029	240.549.168,01	114.630	208.746.309,16	26,0	-2,2	2,3	-13,2
Colocações	61.945	0,00	60.928	0,00	66.485	0,00	7,3	-	9,1	-
Colocações de Desempregados	56.732	-	57.048	-	62.430	-	10,0	-	9,4	-
Colocações de Empregados	5.213	-	3.880	-	4.055	-	-22,2	-	4,5	-
FORMAÇÃO PROFISSIONAL	248.900	235.141.660,96	344.155	279.387.264,06	339.824	300.359.179,24	36,5	27,7	-1,3	7,5
REABILITAÇÃO PROFISSIONAL	12.917	60.142.905,48	17.103	78.780.225,05	11.718	77.256.837,64	-9,3	28,5	-31,5	-1,9
TOTAL	414.752	508.769.582,38	534.215	598.716.657,12	532.657	586.362.326,04	28,4	15,3	-0,3	-2,1
Informação e Orientação Profissional	105.573	79.672,82	113.900	97.836,00	101.942	111.252,40	-3,4	39,6	-10,5	13,7

Execução Física por Área de Actividade



Execução Financeira por Área de Actividade



COMPARAÇÃO 2008-2010: EXECUÇÃO FÍSICA E FINANCEIRA DAS ÁREAS DE INTERVENÇÃO										
IEFP, I.P. + CGP										
PROGRAMAS DE EMPREGO	31 de Dezembro de 2008		31 de Dezembro de 2009		31 de Dezembro de 2010		Var.% 2008-10		Var.% 2009-10	
	Abrangidos	Pagamento	Abrangidos	Pagamento	Abrangidos	Pagamento	Abrang.	Pagam.	Abrang.	Pagam.
PROGRAMAS DE FORMAÇÃO E EMPREGO	23.254	61.010.165,73	32.916	104.538.776,15	36.802	105.502.087,78	58,3	72,9	11,8	0,9
Bolsas de Formação da Iniciativa do Trabalhador	822	998.805,05	1.202	1.266.027,88	1.417	1.442.877,02	72,4	44,5	17,9	14,0
Estágios Profissionais - Port. 268/1997	19.260	49.488.110,41	8.432	19.942.365,53	196	1.178.729,51	-99,0	-97,6	-97,7	-94,1
Estágios Profissionais para Luso Descendentes	7	2.749,82		0,00		0,00	-100,0	-100,0	-	-
Estágios Profissionais na Administração Pública		0,00		0,00	161	790.356,93	-	-	-	-
Estágios Profissionais - INOV-ART		750.000,00	229	3.700.000,00	389	4.000.000,00	-	433,3	69,9	8,1
Estágios Profissionais - PECSRL	26	101.008,12	11	33.463,23		0,00	-100,0	-100,0	-100,0	-100,0
Estágios Profissionais - INOV-JOVEM	3.139	9.669.492,33	8.421	36.250.626,76	5.252	18.422.541,20	67,3	90,5	-37,6	-49,2
Estágios Profissionais - INOV-SOCIAL	-	-	-	-	1.050	4.285.330,73	-	-	-	-
Estágios Profissionais - INOV Mundus	-	-	-	-	93	450.000,00	-	-	-	-
Estágios Profissionais - INOV EXPORT	-	-	-	-	186	355.121,52	-	-	-	-
Estágios Profissionais	-	-	12.892	39.452.285,22	16.172	60.886.699,97	-	-	25,4	54,3
Estágios Qualificação-Emprego	-	-	1.729	3.894.007,53	3.605	8.295.759,03	-	-	108,5	113,0
Estágios Profissionais de níveis III e IV	-	-	-	-	8.281	5.394.671,87	-	-	-	-
criação DE EMPREGO E EMPRESAS	7.652	100.170.727,65	11.296	80.886.898,94	14.260	64.895.448,09	86,4	-35,2	26,2	-19,8
Fundo de Apoio ao Inv. Criad. Emp. Alentejo (FAIA) - PREA		362.252,71		0,00		0,00	-	-100,0	-	-
(1) (*) Programa de Estímulo à Oferta de Emprego - Investimento	3.265	30.415.493,35	3.095	27.650.209,20	1.741	21.349.118,88	-46,7	-29,8	-43,7	-22,8
(1) ILE - Criação de Postos de Trabalho	4.259	28.390.863,99	4.053	28.245.842,07	2.261	16.972.091,70	-46,9	-40,2	-44,2	-39,9
(1) (*) ILE - Majorações	1.155	2.145.804,20	983	1.913.288,83	466	1.231.741,29	-59,7	-42,6	-52,6	-35,6
CPE - Criação de Postos de Trabalho	1.723	2.876.084,46	1.625	2.296.571,84	129	510.896,85	-92,5	-82,2	-92,1	-77,8
(*) CPE - Majorações	22	37.558,09	16	20.124,82	3	3.018,39	-86,4	-92,0	-81,3	-85,0
Apoios à Contratação	1.020	4.629.933,14	741	3.707.319,48	39	261.593,28	-96,2	-94,3	-94,7	-92,9
(*) Apoios à Contratação - Majorações	20	0,00	21	0,00		0,00	-100,0	-	-100,0	-
(**) Prémio de Igualdade de Oportunidades - Majorações	55	210.160,23	101	342.923,52	75	273.418,64	36,4	30,1	-25,7	-20,3
Apoio à Conversão de Contratos	254	418.759,16	181	326.865,76	9	16.765,92	-96,5	-96,0	-95,0	-94,9
Apoios à criação do Próprio Emprego - PAECE		-	-	-	2.588	5.216.659,32	-	-	-	-
Apoios à Contratação - PECSRL	1	17.111,22		0,00		0,00	-100,0	-100,0	-	-
Apoio à Integração - INOV-JOVEM	16	79.136,94		0,00		0,00	-100,0	-100,0	-	-
Prémio de Colocação	35	45.265,05	29	40.213,12	18	26.410,86	-48,6	-41,7	-37,9	-34,3
Apoios à Contratação para Jovens	-	-	3.791	6.795.600,00	4.926	10.534.518,08	-	-	29,9	55,0
Apoios à Cont. para Adultos e Públicos Esp.	-	-	592	845.450,00	2.655	8.259.026,00	-	-	348,5	876,9
Linha de Apoio à Criação de Empresas e Emprego	-	-		8.512.500,00	1.413	2.226,15	-	-	-	-100,0
Promoção do Artesanato - Artesãos	289	39.857,11	272	65.793,41	212	61.289,14	-26,6	53,8	-22,1	-6,8
PRODESCOOP - Cooperativas - Criação de Postos de Trabalho	55	502.448,00	12	124.196,89	10	176.673,59	-81,8	-64,8	-16,7	42,3
Micro e Pequenas Empresas - PME Investe III		30.000.000,00	-	-	-	-	-	-	-	-
MERCADO SOCIAL DE EMPREGO	58.791	43.395.842,47	66.597	46.377.983,20	62.059	28.712.897,88	5,6	-33,8	-6,8	-38,1
(*) Empresas de Inserção - Investimento	91	611.953,35	55	321.299,42	46	355.519,50	-49,5	-41,9	-16,4	10,7
Empresas de Inserção - Profissionalização	3.549	10.552.303,35	3.358	10.126.114,74	3.304	9.175.920,01	-6,9	-13,0	-1,6	-9,4
(*) Empresas de Inserção - Formação	1.034	1.149.994,79	962	1.222.163,69	890	1.183.578,70	-13,9	2,9	-7,5	-3,2
Empresas de Inserção - Prémio Integração	116	625.540,08	56	464.970,99	61	408.220,48	-47,4	-34,7	8,9	-12,2
(2) Programas Ocupacionais - Careniciados	6.140	12.342.828,47	2.731	7.167.872,22	66	161.402,08	-98,9	-98,7	-97,6	-97,7
Programas Ocupacionais - Subsidiados	48.505	17.691.429,21	27.043	15.433.749,24	2.102	381.253,84	-95,7	-97,8	-92,2	-97,5
Contrato Emprego Inserção	-	-	27.623	1.240.335,79	47.149	1.984.037,31	-	-	70,7	60,0
Contrato Emprego Inserção +	-	-	5.762	10.257.822,22	9.377	15.062.965,96	-	-	62,7	46,8
(**) Programa de Apoio à Iniciativa Privada (PAIPS)	1	107.743,92		61.388,96		0,00	-100,0	-100,0	-	-100,0
Despacho Conjunto SEEF/SET		899,14		0,00		0,00	-	-100,0	-	-
Protocolo União das Misericórdias/IEFP, I.P.		17.390,51		0,00		0,00	-	-100,0	-	-
Protocolo REAPN/IEFP, I.P.		14.274,35		0,00		0,00	-	-100,0	-	-
Despacho Conjunto MAI/MTSS - Prevenção de Fogos Florestais	481	281.485,30	24	82.265,93		0,00	-100,0	-100,0	-100,0	-100,0
OUTRAS MEDIDAS DE PROMOÇÃO DO EMPREGO	1.293	5.291.565,90	1.220	3.692.687,04	1.509	5.045.375,31	16,7	-4,7	23,7	36,6
Incentivos à Mobilidade Geográfica e Profissional - PEPS		2.500,00		0,00		0,00	-	-100,0	-	-
FUNDO DE AJUSTAMENTO À GLOBALIZAÇÃO - FEG	42	244.803,89	108	103.585,96	289	1.434.114,11	-	-	-	-
Apoios à Auto-Colocação	19	24.282,00		0,00	87	120.316,14	357,9	395,5	-	-
Apoios a Novos Empreendedores	12	213.104,46		0,00		1.836,48	-100,0	-99,1	-	-
Apoios à Inserção	-	-	38	16.802,55		2.117,83	-	-	-100,0	-87,4
Apoio ao Empreendedorismo	-	-	22	44.010,19	25	612.370,99	-	-	13,6	1.291,4
Planos de Integração	-	-	44	40.632,37	78	205.387,47	-	-	77,3	405,5
Prática em Contexto de Trabalho	-	-	-	-	1	3.594,72	-	-	-	-
Apoios à Contratação	-	-	-	-	18	74.201,94	-	-	-	-
Bolsa de Formação	11	7.417,43	4	2.140,85	80	414.288,54	627,3	5.485,3	1.900,0	19.251,6
PLANOS REGIONAIS DE EMPREGO, REDES E PACTOS	29	269.813,17		107.859,20		0,00	-100,0	-100,0	-	-100,0
Plano Reg. de Emp. p/ Península de Setúbal	9	50.696,11		0,00		0,00	-100,0	-100,0	-	-
Prog. de Promoção de Emprego p/ Distrito Porto - PROPEP	4	38.578,83		107.859,20		0,00	-100,0	-100,0	-	-100,0
Plano de Intervenção p/ Vales do Ave e Cávado - PIAVE	16	180.538,23		0,00		0,00	-100,0	-100,0	-	-
PROGRAMA VIDA - EMPREGO	1.222	4.774.448,84	1.112	3.481.241,88	1.220	3.611.261,20	-0,2	-24,4	9,7	3,7
Despesas com Pessoal		443.507,78		61.910,09		0,00	-	-100,0	-	-100,0
Funcionamento - Agências Regionais		5.590,12		341,17		0,00	-	-100,0	-	-100,0
Mediação para a Formação e o Emprego	54	663.199,46	13	101.701,45		0,00	-100,0	-100,0	-100,0	-100,0
Estágios de Integração Sócio-Profissional	559	1.372.040,47	586	1.486.579,15	711	1.832.609,06	27,2	33,6	21,3	23,3
Prémio de Integração Sócio-Profissional	54	263.790,00	39	160.838,76	8	75.459,04	-85,2	-71,4	-79,5	-53,1
Apoios ao Emprego	554	2.018.987,63	473	1.662.325,30	501	1.703.193,10	-9,6	-15,6	5,9	2,5
Apoios ao Auto-Emprego	1	7.333,38	1	7.545,96		0,00	-100,0	-100,0	-100,0	-100,0
ESTRUTURAS E OUTROS APOIOS PARA PROMOÇÃO DO EMPREGO		3.616.714,19		5.052.822,68		4.590.500,10		26,9		-9,1
(**) Promoção do Artesanato - Feiras	79	325.097,46	56	288.179,00	49	300.435,98	-38,0	-7,6	-12,5	4,3
(**) Prog. para a Promoção dos Ofícios e das Micro-empresas Artesanais - PPART	-	-	-	-		112.050,13	-	-	-	-
(**) PRODESCOOP - Cooperativas - Investimento	48	836.126,62	10	204.305,92	14	224.374,03	-70,8	-73,2	40,0	9,8
PROM. DE EST. E SERV. DE AP. À INSERÇÃO PROFISSIONAL	-	2.455.490,11	-	4.560.337,76	-	3.953.639,96	-	61,0	-	-13,3
(**) Unidades de Inserção na Vida Activa (UNIVAS)	289	2.430.830,91	258	880.495,00	5	18.355,79	-98,3	-99,2	-98,1	-97,9
(**) Clubes de Emprego	14	24.659,20	14	9.665,77		0,00	-100,0	-100,0	-100,0	-100,0
(**) GIP - Gabinetes de Inserção Profissional		-	401	3.670.176,99	408	3.935.284,17	-	-	1,7	7,2
TOTAL	90.990	213.485.015,94	112.029	240.549.168,01	114.630	208.746.309,16	26,0	-2,2	2,3	-13,2

(*) Número de pessoas envolvidas em componentes de medidas (ex.: majorações em ILE) cuja meta já está contemplada na medida principal.

(**) A execução física destas medidas não é contabilizada em número de abrangidos ou pessoas apoiadas, pelo que não pode ser adicionada à execução das restantes medidas.

(1) A partir de 2007, a actividade física e financeira realizada em Iniciativas Locais de Emprego (ILE) no âmbito dos Serviços de Apoio à Família é registada nas correspondentes rubricas ao abrigo do PEOE.

FORMAÇÃO PROFISSIONAL	31 de Dezembro de 2008		31 de Dezembro de 2009		31 de Dezembro de 2010		Var.% 2008-10		Var.% 2009-10	
	Abrangidos	Pagamento	Abrangidos	Pagamento	Abrangidos	Pagamento	Abrang.	Pagam.	Abrang.	Pagam.
Sistema de Aprendizagem - Gestão Directa	10.018	24.194.741,70	11.307	23.956.853,09	11.368	22.891.808,48	13,5	-5,4	0,5	-4,4
Sistema de Aprendizagem - Entidades Externas	4.107	14.952.685,05	6.828	19.906.535,45	9.919	29.862.911,33	141,5	99,7	45,3	50,0
Sistema de Aprendizagem - Saldos		627.627,33		553.812,15		1.021.266,07	-	62,7	-	84,4
Form. Qualificante c/ Vista Integração Mercado Trabalho	42	80.075,63		0,00		0,00	-100,0	-100,0	-	-
Cursos de Educação e Formação de Jovens	8.672	14.055.732,86	7.214	9.741.954,19	6.749	9.854.815,83	-22,2	-29,9	-6,4	1,2
Cursos de Especialização Tecnológica	143	192.712,22	46	38.461,09	118	163.434,50	-17,5	-15,2	156,5	324,9
Ações de Formação Contínua	17.316	1.032.577,25		0,00		0,00	-100,0	-100,0	-	-
Consultoria, Form., Inovação, Organiz. e Gestão Rec. Humanos		1.018.255,98		0,00		0,00	-	-100,0	-	-
Reconhecimento e Validação de Competências	15.801	10.541.213,81	24.988	11.143.040,89	26.118	12.208.592,36	65,3	15,8	4,5	9,6
Formação Contínua - Activos Qualificados	20	51.136,80		0,00		0,00	-100,0	-100,0	-	-
Portugal Acolhe	2.867	407.023,17	2.236	417.320,64	1.674	308.181,32	-41,6	-24,3	-25,1	-26,2
Formação Modular	30.682	2.866.732,63	95.961	11.716.355,11	99.393	16.095.370,68	223,9	461,5	3,6	37,4
Programa Qualificação-Emprego	-	-	9.474	12.449.176,00	6.695	10.938.290,61	-	-	-29,3	-12,1
Formação Profissional para Desempregados	3.264	1.778.043,44	14	3.999,94		0,00	-100,0	-100,0	-100,0	-100,0
Cursos de Educação e Formação de Adultos	26.161	68.756.454,91	33.869	85.398.850,24	33.309	90.936.023,31	27,3	32,3	-1,7	6,5
Formação de Desempregados Qualificados (FORDESO) - PEPS	3	13.135,17		0,00		0,00	-100,0	-100,0	-	-
Formação de Desempregados Qualificados - Gestão Directa	1.422	1.850.421,55		0,00		0,00	-100,0	-100,0	-	-
Formação de Formadores	1.991	206.788,55	4.406	441.614,85	3.624	164.508,82	82,0	-20,4	-17,7	-62,7
Formação Profissional de Grupos Desfavorecidos - Acções Directas	73	174.962,54		0,00		0,00	-100,0	-100,0	-	-
Formação Especial	19	145.818,86	14	54.432,06	13	5.522,89	-31,6	-96,2	-7,1	-89,9
Formação para a Inclusão	-	-	151	110.992,61	27	25.743,78	-	-	-82,1	-76,8
IEFP, I.P. (Centros de Emprego + Centros de Formação Profissional de Gest	122.601	142.946.139,45	196.508	175.933.398,31	199.007	194.476.469,98	62,3	36,0	1,3	10,5
Centros de Gestão Participada	97.797	79.577.482,51	120.796	88.836.426,89	114.544	94.669.290,23	17,1	19,0	-5,2	6,6
Acções em Cooperação com Outras Entidades	28.502	12.618.039,00	26.851	14.617.438,86	26.273	11.213.419,03	-7,8	-11,1	-2,2	-23,3
TOTAL	248.900	235.141.660,96	344.155	279.387.264,06	339.824	300.359.179,24	36,5	27,7	-1,3	7,5

REABILITAÇÃO PROFISSIONAL DE PESSOAS COM DEFICIÊNCIA	31 de Dezembro de 2008		31 de Dezembro de 2009		31 de Dezembro de 2010		Var.% 2008-10		Var.% 2009-10	
	Abrangidos	Pagamento	Abrangidos	Pagamento	Abrangidos	Pagamento	Abrang.	Pagam.	Abrang.	Pagam.
Aval. e Orientação Prof. de Pessoas com Deficiência	1.331	245.167,33	638	55.233,88	92	86.809,54	-93,1	-64,6	-85,6	57,2
Pré-Profissionalização	235	316.413,20	149	23.016,40		0,00	-100,0	-100,0	-100,0	-100,0
Form. para Pessoas com Deficiência - Acções em Cooperação	6.134	44.287.929,80	5.551	18.947.290,82	1.952	13.476.582,08	-68,2	-69,6	-64,8	-28,9
Readaptação ao Trabalho	55	7.310,79	51	0,00		0,00	-100,0	-100,0	-100,0	-
Incentivos ao Emp. de Pess. com Deficiência	602	3.057.976,40	546	3.371.824,65	66	1.040.597,44	-89,0	-66,0	-87,9	-69,1
Apoio a Actividades Independentes	13	186.421,10	4	43.271,65	1	22.120,76	-92,3	-88,1	-75,0	-48,9
Emprego Protegido - Cent. de Emp. Protegido	257	1.626.358,17	242	1.217.391,94	236	1.205.506,34	-8,2	-25,9	-2,5	-1,0
Emprego Protegido - Enclaves	169	580.314,87	169	639.689,42	159	631.959,12	-5,9	8,9	-5,9	-1,2
Prémio de Mérito		49.957,59		8.699,53		114.037,14	-	128,3	-	1.210,8
Apoio à Colocação e Acompanhamento Pós - Colocação	1.156	403.485,44	1.016	282.948,79	1.070	578.776,15	-7,4	43,4	5,3	104,6
OED Lisboa		145.539,43		139.180,17		136.959,05	-	-5,9	-	-1,6
Atribuição de Produtos de Apoio	592	2.126.728,91	506	2.385.471,46	385	2.603.422,94	-35,0	22,4	-23,9	9,1
Centros e Unidades de Reabilitação Profissional		36.209,45		26.000,00		81.000,00	-	123,7	-	211,5
Centros de Gestão Participada - Reabilitação	2.373	7.073.093,00	2.558	7.253.991,75	2.401	7.253.857,70	1,2	2,6	-6,1	0,0
Organismo Intermédio		0,00	5.673	44.386.214,59	5.356	50.025.209,38	-	-	-5,6	12,7
TOTAL	12.917	60.142.905,48	17.103	78.780.225,05	11.718	77.256.837,64	-9,3	28,5	-31,5	-1,9

COMPARAÇÃO 2008-2010: EXECUÇÃO FÍSICA E FINANCEIRA POR PROGRAMA E MEDIDA										
IEFP, I.P. + CGP		Página 1/3								
DESIGNAÇÃO DA DESPESA	31 de Dezembro de 2008		31 de Dezembro de 2009		31 de Dezembro de 2010		Var.% 2008-10		Var.% 2009-10	
	Abrangidos	Pagamento	Abrangidos	Pagamento	Abrangidos	Pagamento	Abrang.	Pagam.	Abrang.	Pagam.
PROG. 1 - INTERV. ESTRUT. NOS DOMÍNIOS DO EMPREGO E DA FORM. PROF.	279.106	395.010.772,56	388.310	465.351.444,56	391.135	472.796.422,69	40,1	19,7	0,7	1,6
PROMOÇÃO DA EMPREGABILIDADE E DO EMPREGO	143.110	200.858.141,87	224.853	279.865.134,94	232.145	299.782.782,27	62,2	49,3	3,2	7,1
PROM. A FORM. QUALIFICANTE E A TRANSIÇÃO P/A VIDA ACTIVA	22.618	53.251.186,14	25.395	54.197.615,97	28.154	63.794.236,21	24,5	19,8	10,9	17,7
Sistema de Aprendizagem - Gestão Directa	10.018	24.194.741,70	11.307	23.956.853,09	11.368	22.891.808,48	13,5	-5,4	0,5	-4,4
Sistema de Aprendizagem - Entidades Externas	4.107	14.952.685,05	6.828	19.906.535,45	9.919	29.862.911,33	141,5	99,7	45,3	50,0
Sistema de Aprendizagem - Saldos		627.627,33		553.812,15		1.021.266,07		62,7		84,4
Form. Qualificante c/ Vista Integração Mercado Trabalho	42	80.075,63		0,00		0,00	-100,0	-100,0	-	-
Cursos de Educação e Formação de Jovens	8.308	13.203.344,21	7.214	9.741.954,19	6.749	9.854.815,83	-18,8	-25,4	-6,4	1,2
Cursos de Especialização Tecnológica	143	192.712,22	46	38.461,09	118	163.434,50	-17,5	-15,2	156,5	324,9
FORMAÇÃO AO LONGO DA VIDA E ADAPTABILIDADE	67.875	17.088.704,09	133.861	36.991.920,52	135.297	40.993.311,99	99,3	139,9	1,1	10,8
Ações de Formação Contínua	17.316	1.032.577,25		0,00		0,00	-100,0	-100,0	-	-
Consultoria, Form., Inovação, Organiz. e Gestão Rec. Humanos		1.018.255,98		0,00		0,00	-	-100,0	-	-
Bolsas de Formação da Iniciativa do Trabalhador	822	998.805,05	1.202	1.266.027,88	1.417	1.442.877,02	72,4	44,5	17,9	14,0
Reconhecimento e Validação de Competências	15.801	10.541.213,81	24.988	11.143.040,89	26.118	12.208.592,36	65,3	15,8	4,5	9,6
Formação Contínua - Activos Qualificados	20	51.136,80		0,00		0,00	-100,0	-100,0	-	-
Portugal Acolhe	2.867	407.023,17	2.236	417.320,64	1.674	308.181,32	-41,6	-24,3	-25,1	-26,2
Cursos de Educação e Formação de Adultos - Empregados	367	172.959,40		0,00		0,00	-100,0	-100,0	-	-
Formação Modular	30.682	2.866.732,63	95.961	11.716.355,11	99.393	16.095.370,68	223,9	461,5	3,6	37,4
Programa Qualificação-Emprego		-	9.474	12.449.176,00	6.695	10.938.290,61	-	-	-29,3	-12,1
QUALIFICAÇÃO E INSCRIÇÃO PROF. PARA DESEMPREGADOS	49.435	120.649.003,03	57.165	152.391.508,46	62.113	171.482.240,62	25,6	42,1	8,7	12,5
Formação Profissional para Desempregados	3.264	1.778.043,44	14	3.999,94		0,00	-100,0	-100,0	-100,0	-100,0
Cursos de Educação e Formação de Adultos	25.115	65.914.153,99	33.869	85.398.850,24	33.309	90.936.023,31	32,6	38,0	-1,7	6,5
Estágios Profissionais - Port. 268/1997	19.260	49.488.110,41	8.432	19.942.365,53	196	1.178.729,51	-99,0	-97,6	-97,7	-94,1
Estágios Profissionais para Luso Descendentes	7	2.749,82		0,00		0,00	-100,0	-100,0	-	-
Estágios Profissionais na Administração Pública		0,00		0,00	161	790.356,93	-	-	-	-
Estágios Profissionais - INOV-ART		750.000,00	229	3.700.000,00	389	4.000.000,00	-	433,3	69,9	8,1
Estágios Profissionais	-	-	12.892	39.452.285,22	16.172	60.886.699,97	-	-	25,4	54,3
Estágios Profissionais - Qualificação Emprego	-	-	1.729	3.894.007,53	3.605	8.295.759,03	-	-	108,5	113,0
Estágios Profissionais de níveis III e IV	-	-	-	-	8.281	5.394.671,87	-	-	-	-
Formação de Desempregados Qualificados (FORDESQ) - PEPS	3	13.135,17		0,00		0,00	-100,0	-100,0	-	-
Formação de Desempregados Qualificados - Gestão Directa	1.422	1.850.421,55		0,00		0,00	-100,0	-100,0	-	-
Cursos de Educação e Form. Jovens - Novo Emprego	364	852.388,65		0,00		0,00	-100,0	-100,0	-	-
APOIOS À MOBILIDADE REGIONAL E SECTORIAL		2.500,00		0,00		0,00	-	-100,0	-	-
Incentivos à Mobilidade Geográfica e Profissional - PEPS		2.500,00		0,00		0,00	-	-100,0	-	-
PROG. EMPREGO PARA A COMUNICAÇÃO SOCIAL REGIONAL E LOCAL - PECSRL	27	118.119,34	11	33.463,23		0,00	-100,0	-100,0	-100,0	-100,0
Estágios Profissionais - PECSRL	26	101.008,12	11	33.463,23		0,00	-100,0	-100,0	-100,0	-100,0
Apoios à Contratação - PECSRL	1	17.111,22		0,00		0,00	-100,0	-100,0	-	-
PROGRAMA INOV-JOVEM	3.155	9.748.629,27	8.421	36.250.626,76	6.581	23.512.993,45	108,6	141,2	-21,9	-35,1
Estágios Profissionais - INOV-JOVEM	3.139	9.669.492,33	8.421	36.250.626,76	5.252	18.422.541,20	67,3	90,5	-37,6	-49,2
Apoio à Integração - INOV-JOVEM	16	79.136,94		0,00		0,00	-100,0	-100,0	-	-
Estágios Profissionais - INOV-SOCIAL	-	-	-	-	1.050	4.285.330,73	-	-	-	-
Estágios Profissionais - INOV Mundus	-	-	-	-	93	450.000,00	-	-	-	-
Estágios Profissionais - INOV EXPORT	-	-	-	-	186	355.121,52	-	-	-	-
APOIO À CRIAÇÃO DE EMP. NO ÂMBITO DO DESENV. LOCAL E DA ECON. SOCIAL	7.677	71.480.507,46	11.404	81.482.969,82	14.549	66.966.422,34	89,5	-6,3	27,6	-17,8
APOIO AO INVEST. EM INIC. LOCAIS CRIADORAS DE EMPREGO		30.777.746,06		27.650.209,20		21.349.118,88		-30,6		-22,8
Fundo de Apoio ao Inv. Criad. Emp. Alentejo (FAIA) - PREA		362.252,71		0,00		0,00	-	-100,0	-	-
(1) (*) Programa de Estímulo à Oferta de Emprego - Investimento	3.265	30.415.493,35	3.095	27.650.209,20	1.741	21.349.118,88	-46,7	-29,8	-43,7	-22,8
PROGRAMA DE ESTÍMULO À OFERTA DE EMPREGO	7.256	38.709.163,27	6.600	36.852.936,32	5.026	24.486.185,39	-30,7	-36,7	-23,8	-33,6
(1) ILE - Criação de Postos de Trabalho	4.259	28.390.863,99	4.053	28.245.842,07	2.261	16.972.091,70	-46,9	-40,2	-44,2	-39,9
(1) (*) ILE - Majorações	1.155	2.145.804,20	983	1.913.288,83	466	1.231.741,29	-59,7	-42,6	-52,6	-35,6
CPE - Criação de Postos de Trabalho	1.723	2.876.084,46	1.625	2.296.571,84	129	510.896,85	-92,5	-82,2	-92,1	-77,8
(*) CPE - Majorações	22	37.558,09	16	20.124,82	3	3.018,39	-86,4	-92,0	-81,3	-85,0
Apoios à Contratação	1.020	4.629.933,14	741	3.707.319,48	39	261.593,28	-96,2	-94,3	-94,7	-92,9
(*) Apoios à Contratação - Majorações	20	0,00	21	0,00		0,00	-100,0	-	-100,0	-
f) (**) Prémio de Igualdade de Oportunidades - Majorações	55	210.160,23	101	342.923,52	75	273.418,64	36,4	30,1	-25,7	-20,3
Apoio à Conversão de Contratos	254	418.759,16	181	326.865,76	9	16.765,92	-96,5	-96,0	-95,0	-94,9
Apoios à criação do Próprio Emprego - PAECPE	-	-	-	-	2.588	5.216.659,32	-	-	-	-
APOIO À INT. NO MERCADO DE TRABALHO	35	45.265,05	4.412	16.193.763,12	9.012	18.822.181,09	25.648,6	41.482,2	104,3	16,2
Prémio de Colocação	35	45.265,05	29	40.213,12	18	26.410,86	-48,6	-41,7	-37,9	-34,3
Apoios à Contratação para Jovens	-	-	3.791	6.795.600,00	4.926	10.534.518,08	-	-	29,9	55,0
Apoios a Contratação para Adultos e Públicos Específicos	-	-	592	845.050,00	2.655	8.259.026,00	-	-	348,5	876,9
Linha de Apoio à Criação de Empresas e de Emprego	-	-		8.512.500,00	1.413	2.226,15	-	-	-	-100,0
APOIOS À PROMOÇÃO DO ARTESANATO	289	364.954,57	272	353.972,41	212	473.775,25	-26,6	29,8	-22,1	33,8
Promoção do Artesanato - Artesãos	289	39.857,11	272	65.793,41	212	61.289,14	-26,6	53,8	-22,1	-6,8
c) (**) Promoção do Artesanato - Feiras	79	325.097,46	56	288.179,00	49	300.435,98	-38,0	-7,6	-12,5	4,3
Prog. para a Promoção dos Oficinas e das Micro-empresas Artesanais - PPART		-		-		112.050,13	-	-	-	-
APOIO AO DESENVOLVIMENTO COOPERATIVO	55	1.338.574,62	12	328.502,81	10	401.047,62	-81,8	-70,0	-16,7	22,1
d) (**) PRODESCOOP - Cooperativas - Investimento	48	836.126,62	10	204.305,92	14	224.374,03	-70,8	-73,2	40,0	9,8
PRODESCOOP - Cooperativas - Criação de Postos de Trabalho	55	502.448,00	12	124.196,89	10	176.673,59	-81,8	-64,8	-16,7	42,3
FUNDO EUROPEU DE AJUSTAMENTO À GLOBALIZAÇÃO - FEG	42	244.803,89	108	103.585,96	289	1.434.114,11	588,1	485,8	167,6	1.284,5
Apoios à Auto-Colocação	19	24.282,00		0,00	87	120.316,14	357,9	395,5	-	-
Apoios a Novos Empreendedores	12	213.104,46		0,00		1.836,48	-100,0	-99,1	-	-
Apoio à Inserção	-	-	38	16.802,55		2.117,83	-	-	-100,0	-87,4
Apoio ao Empreendedorismo	-	-	22	44.010,19	25	612.370,99	-	-	13,6	1.291,4
Planos de Integração	-	-	44	40.632,37	78	205.387,47	-	-	77,3	405,5
Prática em Contexto de Trabalho	-	-	-	-	1	3.594,72	-	-	-	-
Apoios à Contratação	-	-	-	-	18	74.201,94	-	-	-	-
Bolsa de Formação	11	7.417,43	4	2.140,85	80	414.288,54	627,3	5.485,3	1.900,0	#####
FORMAÇÃO DE AGENTES DA POLÍTICA DE EMPREGO	1.991	206.788,55	4.406	441.614,85	3.624	164.508,82	82,0	-20,4	-17,7	-62,7
FORMAÇÃO DE AGENTES DA POLÍTICA DE EMPREGO	1.991	206.788,55	4.406	441.614,85	3.624	164.508,82	82,0	-20,4	-17,7	-62,7
Formação de Formadores	1.991	206.788,55	4.406	441.614,85	3.624	164.508,82	82,0	-20,4	-17,7	-62,7
ACÇÕES EM COOPERAÇÃO	126.299	92.195.521,51	147.647	103.453.865,75	140.817	105.882.709,26	11,5	14,8	-4,6	2,3
Centros de Gestão Participada	97.797	79.577.482,51	120.796	88.836.426,89	114.544	94.669.299,23	17,1	19,0	-5,2	6,6
Acções em Cooperação com Outras Entidades	28.502	12.618.039,00	26.851	14.617.438,86	26.273	11.213.419,03	-7,8	-11,1	-2,2	-23,3

DESIGNAÇÃO DA DESPESA	31 de Dezembro de 2008		31 de Dezembro de 2009		31 de Dezembro de 2010		Var.% 2008-10		Var.% 2009-10	
	Abrangidos	Pagamento	Abrangidos	Pagamento	Abrangidos	Pagamento	Abrang.	Pagam.	Abrang.	Pagam.
PLANOS REGIONAIS DE EMPREGO, REDES E PACTOS	29	269.813,17		107.859,20		0,00	-100,0	-100,0	-	-100,0
PLANOS REGIONAIS DE EMPREGO, REDES E PACTOS	29	269.813,17		107.859,20		0,00	-100,0	-100,0	-	-100,0
Plano Reg. de Emp. p/ Península de Setúbal	9	50.696,11		0,00		0,00	-100,0	-100,0	-	-
Prog. de Promoção de Emprego p/ Distrito Porto - PROPEP	4	38.578,83		107.859,20		0,00	-100,0	-100,0	-	-100,0
Plano de Intervenção p/ Vales do Ave e Cávado - PIAVE	16	180.538,23		0,00		0,00	-100,0	-100,0	-	-
LINHAS DE CRÉDITO		30.000.000,00	-	0,00	-	0,00	-	-100,0	-	-
Micro e Pequenas Empresas - PME Investe III		30.000.000,00	-	-	-	-	-	-	-	-
PROG. 2 - INTEGRAÇÃO ECON. E SOCIAL DOS GRUPOS SOCIAIS DESFAV.	73.701	111.303.319,71	79.304	84.418.660,21	69.681	59.587.054,01	-5,5	-46,5	-12,1	-29,4
PROMOVER O EMP. E A EMPREGABILIDADE DOS GRUPOS PART. DESFAVORECIDOS	73.701	111.303.319,71	79.304	84.418.660,21	69.681	59.587.054,01	-5,5	-46,5	-12,1	-29,4
ACÇÕES DE DESENV.PESSOAL E PROF. PESSOAS C/DEFICIÊNCIA	7.755	44.856.821,12	6.389	19.025.541,10	2.044	13.563.391,62	-73,6	-69,8	-68,0	-28,7
Aval. e Orientação Prof. de Pessoas com Deficiência	1.331	245.167,33	638	55.233,88	92	86.809,54	-93,1	-64,6	-85,6	57,2
Pré-Profissionalização	235	316.413,20	149	23.016,40		0,00	-100,0	-100,0	-100,0	-100,0
Form. para Pessoas com Deficiência - Acções em Cooperação	6.134	44.287.929,80	5.551	18.947.290,82	1.952	13.476.582,08	-68,2	-69,6	-64,8	-28,9
Readaptação ao Trabalho	55	7.310,79	51	0,00		0,00	-100,0	-100,0	-100,0	-
APOIOS AO EMPREGO E À CONTRATAÇÃO PESSOAS C/DEFICIÊNCIA	2.789	8.176.781,91	2.483	8.088.477,61	1.917	6.333.378,94	-31,3	-22,5	-22,8	-21,7
Incentivos ao Emp. de Pess. com Deficiência	602	3.057.976,40	546	3.371.824,65	66	1.040.597,44	-89,0	-66,0	-87,9	-69,1
Apoio a Actividades Independentes	13	186.421,10	4	43.271,65	1	22.120,76	-92,3	-88,1	-75,0	-48,9
Emprego Protegido - Cent. de Emp. Protegido	257	1.626.358,17	242	1.217.391,94	236	1.205.506,34	-8,2	-25,9	-2,5	-1,0
Emprego Protegido - Enclaves	169	580.314,87	169	639.689,42	159	631.959,12	-5,9	8,9	-5,9	-1,2
Prémio de Mérito		49.957,59		8.699,53		114.037,14	-	128,3	-	1.210,8
Apoio à Colocação e Acompanhamento Pós - Colocação	1.156	403.485,44	1.016	282.948,79	1.070	578.776,15	-7,4	43,4	5,3	104,6
OED Lisboa		145.539,43		139.180,17		136.959,05	-	-5,9	-	-1,6
Atribuição de Produtos de Apoio	592	2.126.728,91	506	2.385.471,46	385	2.603.422,94	-35,0	22,4	-23,9	9,1
ACÇÕES DE FORM. PROF. DE GRUPOS DESFAVORECIDOS	771	2.990.122,92	165	165.424,67	40	31.266,67	-94,8	-99,0	-75,8	-81,1
Formação Profissional de Grupos Desfavorecidos - Acções Directas	73	174.962,54		0,00		0,00	-100,0	-100,0	-	-
Formação Especial	19	145.818,86	14	54.432,06	13	5.522,89	-31,6	-96,2	-7,1	-89,9
Cursos Educação e Formação de Adultos	679	2.669.341,52		0,00		0,00	-100,0	-100,0	-	-
Formação para a Inclusão	-	-	151	110.992,61	27	25.743,78	-	-	-82,1	-76,8
PROGRAMA VIDA - EMPREGO	1.222	4.774.448,84	1.112	3.481.241,88	1.220	3.611.261,20	-0,2	-24,4	9,7	3,7
Despesas com Pessoal		443.507,78		61.910,09		0,00	-	-100,0	-	-100,0
Funcionamento - Agências Regionais		5.590,12		341,17		0,00	-	-100,0	-	-100,0
Mediação para a Formação e o Emprego	54	663.199,46	13	101.701,45		0,00	-100,0	-100,0	-100,0	-100,0
Estágios de Integração Sócio-Profissional	559	1.372.040,47	586	1.486.579,15	711	1.832.609,06	27,2	33,6	21,3	23,3
Prémio de Integração Sócio-Profissional	54	263.790,00	39	160.838,76	8	75.459,04	-85,2	-71,4	-79,5	-53,1
Apoios ao Emprego	554	2.018.987,63	473	1.662.325,30	501	1.703.193,10	-9,6	-15,6	5,9	2,5
Apoios ao Auto-Emprego	1	7.333,38	1	7.545,96		0,00	-100,0	-100,0	-100,0	-100,0
DESENV. A REDE DE EQUIP. E SERV. DE PROMOÇÃO E DESENV.SOCIAL		36.209,45		26.000,00		81.000,00	-	123,7	-	211,5
Centros e Unidades de Reabilitação Profissional		36.209,45		26.000,00		81.000,00	-	123,7	-	211,5
DINAMIZAÇÃO E PROMOÇÃO DO MERCADO SOCIAL DE EMPREGO	58.791	43.395.842,47	66.597	46.377.983,20	62.059	28.712.897,88	5,6	-33,8	-6,8	-38,1
(*) Empresas de Inserção - Investimento	91	611.953,35	55	321.299,42	46	355.519,50	-49,5	-41,9	-16,4	10,7
Empresas de Inserção - Profissionalização	3.549	10.552.303,35	3.358	10.126.114,74	3.304	9.175.920,01	-6,9	-13,0	-1,6	-9,4
(*) Empresas de Inserção - Formação	1.034	1.149.994,79	962	1.222.163,69	890	1.183.578,70	-13,9	2,9	-7,5	-3,2
Empresas de Inserção - Prémio Integração	116	625.540,08	56	464.970,99	61	408.220,48	-47,4	-34,7	8,9	-12,2
(2) Programas Ocupacionais - Carençados	6.140	12.342.828,47	2.731	7.167.872,22	66	161.402,08	-98,9	-98,7	-97,6	-97,7
Programas Ocupacionais - Subsidiados	48.505	17.691.429,21	27.043	15.433.749,24	2.102	381.253,84	-95,7	-97,8	-92,2	-97,5
g) (**) Programa de Apoio à Iniciativa Privada (PAIPS)	1	107.743,92		61.388,96		0,00	-100,0	-100,0	-	-100,0
Despacho Conjunto SEEF/SET		899,14		0,00		0,00	-	-100,0	-	-
Protocolo União das Misericórdias/IEFP, I.P.		17.390,51		0,00		0,00	-	-100,0	-	-
Protocolo REAPN/IEFP, I.P.		14.274,35		0,00		0,00	-	-100,0	-	-
Despacho Conjunto MAI/MTSS - Prevenção de Fogos Florestais	481	281.485,30	24	82.265,93		0,00	-100,0	-100,0	-100,0	-100,0
Contrato Emprego Inserção	-	-	27.623	1.240.335,79	47.149	1.984.037,31	-	-	70,7	60,0
Contrato Emprego Inserção +	-	-	5.762	10.257.822,22	9.377	15.062.965,96	-	-	62,7	46,8
Centros de Gestão Participada - Reabilitação	2.373	7.073.093,00	2.558	7.253.991,75	2.401	7.253.857,70	1,2	2,6	-6,1	0,0
PROG. 3 - INTERV. PARA A ORG.E GESTÃO DO MERC EMP.E DA FORM. PROF.	61.945	6.856.000,72	60.928	9.741.894,79	66.485	9.929.844,16	7,3	44,8	9,1	0,9
DESENV. E MODERNIZAÇÃO DAS ESTRUTURAS E SERV. DE APOIO AO EMP. E FORM.		6.431.522,02		8.738.360,66		8.717.665,13	-	35,5	-	-0,2
PROM. DE EST. E SERV. DE AP. À INSERÇÃO PROFISSIONAL		2.455.490,11		4.560.337,76		3.953.639,96	-	61,0	-	-13,3
b) (**) Unidades de Inserção na Vida Activa (UNIVAS)	289	2.430.830,91	258	880.495,00	5	18.355,79	-98,3	-99,2	-98,1	-97,9
b) (**) Clubes de Emprego	14	24.659,20	14	9.665,77		0,00	-100,0	-100,0	-100,0	-100,0
b) (**) GIP - Gabinetes de Inserção Profissional	-	-	401	3.670.176,99	408	3.935.284,17	-	-	1,7	7,2
a) (**) Informação e Orientação Profissional	105.573	79.672,82	113.900	97.836,00	101.942	111.252,40	-3,4	39,6	-10,5	13,7
Certificação Profissional		139.321,11		207.755,62		206.235,13	-	48,0	-	-0,7
Estudos e Investigação		83.076,30		63.009,72		131.833,00	-	58,7	-	109,2
Processos e Métodos Didácticos		160.314,83		154.687,19		200.702,02	-	25,2	-	29,7
Regime Prest. Desemp. - DL nº220 de 03/11/2006		3.391.444,18		3.629.546,60		4.094.912,33	-	20,7	-	12,8
Observatório do Emprego e Formação		122.202,67		25.187,77		19.090,29	-	-84,4	-	-24,2
COLOCAÇÃO	61.945	307.921,84	60.928	286.422,00	66.485	197.694,05	7,3	-35,8	9,1	-31,0
(***) Prod. de Instrumentos Téc. de Sup. à Actividade de Colocação	61.945	0,00	60.928	0,00	66.485	0,00	7,3	-	9,1	-
COLOCAÇÃO EXTERNA		307.921,84		286.422,00		197.694,05	-	-35,8	-	-31,0
Rede Eures		307.921,84		286.422,00		197.694,05	-	-35,8	-	-31,0
PRESTAÇÕES TÉCNICAS - METODOLOGIA PNE		116.556,86		83.096,84		30.184,16	-	-74,1	-	-63,7
INSERJOVEM		28.209,33		20.188,18		9.702,80	-	-65,6	-	-51,9
REAGE		88.347,53		62.908,66		20.481,36	-	-76,8	-	-67,4
MODERNIZAÇÃO DO SERVIÇO PÚBLICO DE EMPREGO		0,00		634.015,29		984.300,82	-	-	-	55,2
Modern. do SPE: Proj. LSE (Livro Serv. P/ Emprego)		-		634.015,29		984.300,82	-	-	-	55,2
PROG. 4 - RELAÇÕES C/EXTERIOR E ARTICULAÇÃO COM OUTRAS ENTIDADES		16.119.047,65		18.499.855,95		19.585.985,32	-	21,5	-	5,9
ACÇÕES CONJUNTAS COM OUTRAS ENTIDADES		12.748.212,83		13.901.527,68		14.940.098,76	-	17,2	-	7,5
Diálogo Social		399.471,72		493.076,98		410.960,74	-	2,9	-	-16,7
Participação em Programas Comunitários		3.122,00		11.356,77		180.401,78	-	5.678,4	-	1.488,5

DESIGNAÇÃO DA DESPESA	31 de Dezembro de 2008		31 de Dezembro de 2009		31 de Dezembro de 2010		Var.% 2008-10		Var.% 2009-10	
	Abrangidos	Pagamento	Abrangidos	Pagamento	Abrangidos	Pagamento	Abrang.	Pagam.	Abrang.	Pagam.
OUTRAS ACÇÕES CONJUNTAS COM OUTRAS ENTIDADES		757.580,29		1.429.061,15		6.094.059,52	-	704,4	-	326,4
Concursos Diversos		535.464,08		742.196,41		3.495.204,67	-	552,7	-	370,9
Cooperação IIEFP, I.P. / Secretariado Nacional de Reabilitação		0,00		95.000,00		190.000,00	-	-	-	100,0
Outras Acções		222.116,21		391.864,74		254.958,34	-	14,8	-	-34,9
Cooperação IIEFP / Cooperativa António Sérgio		-		200.000,00		2.153.896,51	-	-	-	976,9
COOPERAÇÃO INSTITUCIONAL		11.588.038,82		11.968.032,78		8.254.676,72	-	-28,8	-	-31,0
Comissão para a Igualdade no Trabalho e no Emprego (CITE)		536.301,99		658.691,12		961.137,82	-	79,2	-	45,9
Serviços Sociais do MSST		533.358,00		557.838,00		587.409,00	-	10,1	-	5,3
Prog. p/a Promoção dos Ofic. e das Micro Emp. Artesanais (PPART)		96.931,06		111.771,03		0,00	-	-100,0	-	-100,0
Agência Nacional Sócrates e Leonardo da Vinci		607.300,00		607.300,00		303.650,00	-	-50,0	-	-50,0
Instituto de Gestão do Fundo Social Europeu (IGFSE)		1.244.422,00		1.244.422,00		1.244.422,00	-	0,0	-	0,0
Outros Serviços		992.248,44		750.152,13		750.557,90	-	-24,4	-	-5,5
Alto Comissariado p/Imigração e Minorias Étnicas		4.187.000,00		4.300.000,00		4.407.500,00	-	5,3	-	2,5
Prog. de Prevenção e Eliminação da Exploração do Trabalho Infantil (PETI)		2.800.613,71		1.772.013,04		0,00	-	-100,0	-	-100,0
Programa de Iniciativa Comunitária (PIC) EQUAL		589.863,62		271.845,46		0,00	-	-100,0	-	-100,0
Instituto de Gestão Financeira da Segurança Social		-		1.650.000,00		0,00	-	-	-	-100,0
RELAÇÕES PÚBLICAS		1.867.089,36		3.109.831,27		3.348.242,91	-	79,3	-	7,7
Informação para o Exterior		942.769,30		2.100.598,87		1.636.136,28	-	73,5	-	-22,1
Relação Directa com os Utentes		924.320,06		1.009.232,40		1.712.106,63	-	85,2	-	69,6
RELAÇÕES INTERNACIONAIS		1.503.745,46		1.488.497,00		1.297.643,65	-	-13,7	-	-12,8
Organizações Internacionais		29.586,47		225.965,63		278.844,00	-	842,5	-	23,4
COOPERAÇÃO BILATERAL C/ PALOPS		1.404.432,39		1.196.904,17		917.432,04	-	-34,7	-	-23,3
Cooperação Bilateral com Outros Países e Outras Actividades		69.726,60		65.627,20		101.367,61	-	45,4	-	54,5
PROG. 5 - GESTÃO E ORGANIZAÇÃO INTERNA		175.200.107,48		180.859.330,40		172.755.156,98	-	-1,4	-	-4,5
INFRA-ESTRUTURAS FÍSICAS		17.074.865,93		14.816.512,81		13.529.583,73	-	-20,8	-	-8,7
Centros de Emprego		2.615.260,18		1.253.306,58		900.981,64	-	-65,5	-	-28,1
Centros de Formação Profissional de Gestão Directa		5.697.416,67		4.800.754,20		6.107.021,63	-	7,2	-	27,2
Centros de Formação Profissional de Gestão Participada		7.347.630,54		6.860.792,36		4.671.270,75	-	-36,4	-	-31,9
Centro de Reabilitação Profissional de Gestão Directa		240.918,74		101.678,22		254.517,19	-	5,6	-	150,3
Centro de Reabilitação Profissional de Gestão Participada		464.500,00		511.928,00		273.100,00	-	-41,2	-	-46,7
Serviços de Coordenação Central e Regional		579.264,66		1.251.739,76		1.269.726,62	-	119,2	-	1,4
Outras Infra-Estruturas Físicas		129.875,14		36.313,69		52.965,90	-	-59,2	-	45,9
Funcionamento, Organização e Gestão Internas		9.059.926,50		9.102.703,99		8.164.389,88	-	-9,9	-	-10,3
Funcionamento, Organização e Gestão Internas		8.130.127,17		8.715.768,11		8.152.771,27	-	0,3	-	-6,5
FUNCIONAMENTO - POEFDS E POR		929.799,33		386.935,88		11.618,61	-	-98,8	-	-97,0
Funcionamento - POEFDS		838.443,77		0,00		0,00	-	-100,0	-	-
Funcionamento - POR		91.355,56		66.208,82		2.148,77	-	-97,6	-	-96,8
Funcionamento - POPH		-		320.727,06		9.469,84	-	-	-	-97,0
RECURSOS HUMANOS		109.221.220,28		111.678.304,76		108.690.299,96	-	-0,5	-	-2,7
GESTÃO DE RECURSOS HUMANOS		108.705.449,10		111.347.115,70		108.143.004,76	-	-0,5	-	-2,9
Centros de Emprego		44.664.345,70		45.224.797,08		45.171.867,42	-	1,1	-	-0,1
Centros de Formação Profissional		27.303.038,08		32.447.001,72		31.381.173,78	-	14,9	-	-3,3
Centros de Reabilitação Profissional		786.443,87		900.128,37		899.004,55	-	14,3	-	-0,1
Serviços de Coordenação Central e Regional		29.694.170,54		29.595.822,63		28.653.096,03	-	-3,5	-	-3,2
POEFDS		2.052.441,85		0,00		0,00	-	-100,0	-	-
POR		898.444,79		353.158,46		294.054,39	-	-67,3	-	-16,7
Centros de Apoio à Criação de Empresas		1.378,24		0,00		0,00	-	-100,0	-	-
Pessoal Deslocado em Diversos Serviços		3.305.186,03		2.826.207,44		1.743.808,59	-	-47,2	-	-38,3
DESENVOLVIMENTO DOS RECURSOS HUMANOS		349.689,46		193.030,13		351.140,81	-	0,4	-	81,9
Formação Interna - Acções		349.689,46		193.030,13		351.140,81	-	0,4	-	81,9
Acção Social		166.081,72		138.158,93		196.154,39	-	18,1	-	42,0
INFORMATIZAÇÃO		5.750.554,01		9.733.533,58		6.304.769,36	-	9,6	-	-35,2
Hardware		2.181.972,85		2.897.007,59		831.275,62	-	-61,9	-	-71,3
Software		1.875.894,20		4.501.907,23		2.924.901,02	-	55,9	-	-35,0
Comunicação		1.654.489,44		2.284.183,47		2.481.124,87	-	50,0	-	8,6
Outros		38.197,52		50.435,29		67.467,85	-	76,6	-	33,8
INFORMAÇÃO CIENTÍFICA E DOCUMENTAÇÃO		123.199,59		87.447,69		63.583,63	-	-48,4	-	-27,3
INFORMAÇÃO CIENTÍFICA E DOCUMENTAÇÃO		123.199,59		87.447,69		63.583,63	-	-48,4	-	-27,3
Informação Científica e Técnica		41.113,06		59.917,29		34.377,93	-	-16,4	-	-42,6
Actividade Editorial		70.839,23		18.674,40		17.348,51	-	-75,5	-	-7,1
Informação Interna		11.247,30		8.856,00		11.857,19	-	5,4	-	33,9
GESTÃO DE CENTROS		33.970.341,17		35.440.827,57		36.002.530,42	-	6,0	-	1,6
Centros de Emprego		9.556.385,47		10.334.362,16		10.519.950,32	-	10,1	-	1,8
Centros de Apoio à Criação de Empresas		554.664,63		0,00		0,00	-	-100,0	-	-
Centros de Formação Profissional		23.079.889,60		24.350.238,65		24.624.878,59	-	6,7	-	1,1
Centros de Reabilitação Profissional		779.401,47		756.226,76		857.701,51	-	10,0	-	13,4
PROG 6 - OUTROS		554.213,03		3.045.826,25		844.816,72	-	52,4	-	-72,3
Restituições de Apoios Comunitários		554.213,03		3.045.826,25		844.816,72	-	52,4	-	-72,3
ORGANISMO INTERMÉDIO		0,00	5.673	44.386.214,59	5.356	50.025.209,38	-			
TOTAL		705.043.461,15		806.303.226,75		785.524.489,26	-	11,4	-	-2,6

(*) Número de pessoas envolvidas em componentes de medidas (ex.: majorações em ILE) cuja meta já está contemplada na medida principal.

(**) A execução física destas medidas não é contabilizada em número de abrangidos ou pessoas apoiadas, pelo que não pode ser adicionada à execução das restantes medidas.

(***) Este número inclui as colocações de desempregados e empregados

(1) A partir de 2007, a actividade física e financeira realizada em Iniciativas Locais de Emprego (ILE) no âmbito dos Serviços de Apoio à Família é registada nas correspondentes rubricas ao abrigo do PEOE.

Execução Física Agregadas por:

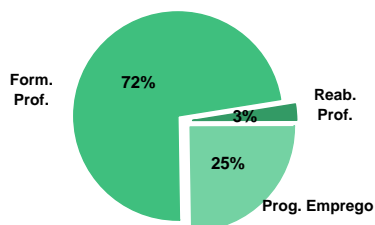
Pessoas:	414.752	534.215	532.657	28,4	-0,3
a) Informação e Orientação Profissional:	105.573	113.900	101.942	-3,4	-10,5
b) Estruturas:	303	673	413	36,3	-38,6
c) Feiras:	79	56	49	-38,0	-12,5
d) Cooperativas (Investimento):	48	10	14	-70,8	40,0
f) Prémios de Igualdade de Oportunidades	55	101	75	36,4	-25,7
g) Programa de Apoio à Iniciativa Privada (PAIPS)	1			-100,0	-

IEFP, I.P. + CGP: ACTIVIDADE DESENVOLVIDA EM 2010
EXECUÇÃO FÍSICA E FINANCEIRA

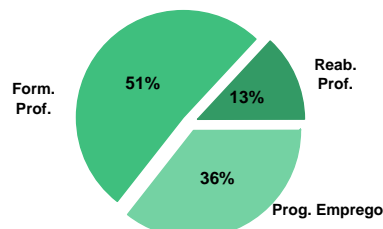
Valores acumulados a 31 de Dezembro de 2010

ÁREAS DE INTERVENÇÃO	Execução Física			Execução Financeira (Un.: Euros)			
	Meta	Abrangidos	Grau Exec.	Dotação	Cabimento	Pagamento	Grau Exec.
EMPREGO	202.030	181.115	89,6	330.745.794,00	256.019.121,71	208.746.309,16	63,1
Programas de Emprego	128.146	114.630	89,5	330.745.794,00	256.019.121,71	208.746.309,16	63,1
Colocações	73.884	66.485	90,0	0,00	0,00	0,00	
Colocações de Desempregados	-	62.430	-	-	-	-	-
Colocações de Empregados	-	4.055	-	-	-	-	-
FORMAÇÃO PROFISSIONAL	359.402	339.824	94,6	354.289.640,00	323.409.171,66	300.359.179,24	84,8
REABILITAÇÃO PROFISSIONAL	13.998	11.718	83,7	89.100.301,00	79.024.346,93	77.256.837,64	86,7
TOTAL	575.430	532.657	92,6	774.135.735,00	658.452.640,30	586.362.326,04	75,7
Informação e Orientação Profissional		101.942		185.899,00	157.825,30	111.252,40	59,8

Abrangidos - Peso relativo



Pagamento - Peso relativo


MEDIDAS / PROGRAMAS COM MAIOR PESO RELATIVO

EXECUÇÃO FÍSICA	METAS	ABRANGIDOS	GRAU
Formação Modular	93.750	99.393	106,0
Contrato Emprego Inserção	50.002	47.149	94,3
Cursos Educação e Formação de Adultos	40.000	33.309	83,3
Reconhec. e Validação de Competências	37.824	26.118	69,1
Estágios Profissionais	17.909	16.172	90,3
Sist. de Aprendizagem - Gestão Directa	12.859	11.368	88,4
Contrato Emprego Inserção +	12.017	9.377	78,0
Sist. Aprendizagem - Entidades Externas	11.212	9.919	88,5
Estágios Prof. - Qualificação Emprego	10.033	8.281	82,5
Cursos Educação e Form. de Jovens	6.875	6.749	98,2

EXECUÇÃO FINANCEIRA	DOTAÇÃO	CABIMENTO	PAGAMENTO	GRAU PAGAM
Cursos Educação e Formação de Adultos	104.239.306,00	99.288.206,82	90.936.023,31	87,2
Estágios Profissionais	90.665.896,00	79.984.150,22	60.886.699,97	67,2
Sist. Aprendizagem - Entidades Externas	36.499.722,00	32.598.372,75	29.862.911,33	81,8
PEOE - Investimento	29.746.892,00	26.527.830,21	21.349.118,88	71,8
Sist. de Aprendizagem - Gestão Directa	28.805.881,00	24.958.277,79	22.891.808,48	79,5
Estágios Profissionais - INOV-JOVEM	28.364.108,00	21.844.484,97	18.422.541,20	65,0
Contrato Emprego Inserção +	26.314.775,00	19.986.507,81	15.062.965,96	57,2
Programa Qualificação-Emprego	22.000.000,00	16.852.177,96	10.938.290,61	49,7
ILE - Criação de Postos de Trabalho	21.685.097,00	18.981.422,55	16.972.091,70	78,3
Formação Modular	17.854.798,00	16.886.108,38	16.095.370,68	90,1

PROGRAMAS DE EMPREGO	Execução Física			Execução Financeira (Un.: Euros)			
	Meta	Abrangidos	Grau Exec.	Dotação	Cabimento	Pagamento	Grau Exec.
PROGRAMAS DE FORMAÇÃO E EMPREGO	43.076	36.802	85,4	176.667.308,00	135.610.968,70	105.502.087,78	59,7
Bolsas de Formação da Iniciativa do Trabalhador	1.310	1.417	108,2	1.945.178,00	1.623.555,45	1.442.877,02	74,2
Estágios Profissionais - Port. 268/1997	186	196	105,4	1.472.423,00	1.297.414,61	1.178.729,51	80,1
Estágios Profissionais na Administração Pública	400	161	40,3	3.004.952,00	806.803,51	790.356,93	26,3
Estágios Profissionais - INOV-ART	450	389	86,4	5.550.000,00	4.000.000,00	4.000.000,00	72,1
Estágios Profissionais - INOV-JOVEM	6.280	5.252	83,6	28.364.108,00	21.844.484,97	18.422.541,20	65,0
Estágios Profissionais - INOV-SOCIAL	1.533	1.050	68,5	10.166.122,00	5.574.714,59	4.285.330,73	42,2
Estágios Profissionais - INOV Mundus	100	93	93,0	1.000.000,00	450.000,00	450.000,00	45,0
Estágios Profissionais - INOV EXPORT	500	186	37,2	1.500.000,00	484.506,69	355.121,52	23,7
Estágios Profissionais	17.909	16.172	90,3	90.665.896,00	79.984.150,22	60.886.699,97	67,2
Estágios Qualificação-Emprego	4.375	3.605	82,4	17.566.057,00	10.583.111,94	8.295.759,03	47,2
Estágios Profissionais de níveis III e IV	10.033	8.281	82,5	15.432.572,00	8.962.226,72	5.394.671,87	35,0
criação de emprego e empresas	16.310	14.260	87,4	93.912.963,00	73.361.770,39	64.895.448,09	69,1
(1) (*) Programa de Estímulo à Oferta de Emprego - Investimento	2.035	1.741	85,6	29.746.892,00	26.527.830,21	21.349.118,88	71,8
(1) ILE - Criação de Postos de Trabalho	2.484	2.261	91,0	21.685.097,00	18.981.422,55	16.972.091,70	78,3
(1) (*) ILE - Majorações	881	466	52,9	1.735.861,00	1.478.575,17	1.231.741,29	71,0
CPE - Criação de Postos de Trabalho	154	129	83,8	699.179,00	574.039,45	510.896,85	73,1
(*) CPE - Majorações	3	3	100,0	4.028,00	4.024,52	3.018,39	74,9
Apoios à Contratação	49	39	79,6	296.815,00	276.685,20	261.593,28	88,1
(**) Prémio de Igualdade de Oportunidades - Majorações	104	75	72,1	431.382,00	311.631,27	273.418,64	63,4
Apoio à Conversão de Contratos	8	9	112,5	20.124,00	20.122,68	16.765,92	83,3
APE - Apoios à criação do Próprio Emprego - PAECEPE	2.078	2.588	124,5	7.529.724,00	5.909.694,28	5.216.659,32	69,3
Prémio de Colocação	24	18	75,0	30.292,00	26.410,86	26.410,86	87,2
Apoios à Contratação para Jovens	5.000	4.926	98,5	11.348.370,00	10.538.518,08	10.534.518,08	92,8
Apoios à Cont. para Adultos e Públicos Específicos	1.500	2.655	177,0	8.920.019,00	8.259.026,00	8.259.026,00	92,6
Linha de Apoio à Criação de Empresas e de Emprego	4.400	1.413	32,1	10.572.075,00	2.226,15	2.226,15	0,0
Promoção do Artesanato - Artesãos	560	212	37,9	156.801,00	64.353,47	61.289,14	39,1
PRODESCOOP - Cooperativas - Criação de Postos de Trabalho	53	10	18,9	736.304,00	387.210,50	176.673,59	24,0
MERCADO SOCIAL DE EMPREGO	66.202	62.059	93,7	46.130.739,00	35.961.593,84	28.712.897,88	62,2
(*) Empresas de Inserção - Investimento	138	46	33,3	736.726,00	623.275,82	355.519,50	48,3
Empresas de Inserção - Profissionalização	3.118	3.304	106,0	10.080.359,00	9.743.129,87	9.175.920,01	91,0
(*) Empresas de Inserção - Formação	870	890	102,3	1.390.224,00	1.289.689,83	1.183.578,70	85,1
Empresas de Inserção - Prémio Integração	83	61	73,5	462.600,00	418.281,76	408.220,48	88,2
Programas Ocupacionais - Carenciados	72	66	91,7	178.509,00	176.003,80	161.402,08	90,4
Programas Ocupacionais - Subsidiados	910	2.102	231,0	1.000.000,00	381.253,84	381.253,84	38,1
Contrato Emprego Inserção	50.002	47.149	94,3	5.967.546,00	3.343.451,11	1.984.037,31	33,2
Contrato Emprego Inserção +	12.017	9.377	78,0	26.314.775,00	19.986.507,81	15.062.965,96	57,2
OUTRAS MEDIDAS DE PROMOÇÃO DO EMPREGO	2.558	1.509	59,0	7.503.236,00	5.548.079,78	5.045.375,31	67,2
FUNDO DE AJUSTAMENTO À GLOBALIZAÇÃO - FEG	1.420	289	20,4	3.033.799,00	1.523.691,23	1.434.114,11	47,3
Apoios à Auto-Colocação	100	87	87,0	146.591,00	127.442,88	120.316,14	82,1
Apoios a Novos Empreendedores				1.837,00	1.836,48	1.836,48	100,0
Apoios à Inserção	800		0,0	2.118,00	2.117,83	2.117,83	100,0
Apoio ao Empreendedorismo	60	25	41,7	1.642.499,00	678.065,97	612.370,99	37,3
Planos de Integração	80	78	97,5	300.000,00	206.308,54	205.387,47	68,5
Prática em Contexto de Trabalho	150	1	0,7	154.446,00	3.594,72	3.594,72	2,3
Apoios à Contratação	150	18	12,0	266.308,00	75.459,60	74.201,94	27,9
Bolsa de Formação	80	80	100,0	520.000,00	428.865,21	414.288,54	79,7
Formação de Animadores de UNIVAS e Clubes de Emprego	42		0,0	5.000,00	0,00	0,00	0,0
PROGRAMA VIDA - EMPREGO	1.096	1.220	111,3	4.464.437,00	4.024.388,55	3.611.261,20	80,9
Estágios de Integração Sócio-Profissional	585	711	121,5	2.265.296,00	2.036.852,88	1.832.609,06	80,9
Prémio de Integração Sócio-Profissional	20	8	40,0	112.295,00	75.459,04	75.459,04	67,2
Apoios ao Emprego	490	501	102,2	2.071.646,00	1.912.076,63	1.703.193,10	82,2
Apoios ao Auto-Emprego	1		0,0	15.200,00	0,00	0,00	0,0
ESTRUTURAS E OUTROS APOIOS PARA PROMOÇÃO DO EMPREGO	-	-		6.531.548,00	5.536.709,00	4.590.500,10	70,3
(**) Promoção do Artesanato - Feiras	82	49	59,8	607.700,00	306.864,37	300.435,98	49,4
Prog. para a Promoção dos Oficinas e das Micro-empresas Artesanais - PPART				182.565,00	116.905,00	112.050,13	61,4
(**) PRODESCOOP - Cooperativas - Investimento	22	14	63,6	696.984,00	362.557,66	224.374,03	32,2
PROM. DE EST. E SERV. DE AP. À INSERÇÃO PROFISSIONAL	-	-	-	5.044.299,00	4.750.381,97	3.953.639,96	78,4
(**) Unidades de Inserção na Vida Activa (UNIVAS)	12	5	41,7	20.776,00	18.355,79	18.355,79	88,4
(**) GIP - Gabinetes de Inserção Profissional	410	408	99,5	5.023.523,00	4.732.026,18	3.935.284,17	78,3
TOTAL	128.146	114.630	89,5	330.745.794,00	256.019.121,71	208.746.309,16	63,1

(*) Número de pessoas envolvidas em componentes de medidas (ex.: majorações em ILE) cuja meta já está contemplada na medida principal.

(**) A execução física destas medidas não é contabilizada em número de abrangidos ou pessoas apoiadas, pelo que não pode ser adicionada à execução das restantes medidas.

(1) Inclui a actividade realizada no âmbito das Iniciativas Locais de Emprego - Serviços de Apoio à Família

FORMAÇÃO PROFISSIONAL	Execução Física			Execução Financeira (Un.: Euros)			
	Meta	Abrangidos	Grau Exec.	Dotação	Cabimento	Pagamento	Grau Exec.
Sistema de Aprendizagem - Gestão Directa	12.859	11.368	88,4	28.805.881,00	24.958.277,79	22.891.808,48	79,5
Sistema de Aprendizagem - Entidades Externas	11.212	9.919	88,5	36.499.722,00	32.598.372,75	29.862.911,33	81,8
Sistema de Aprendizagem - Saldos				1.157.074,00	1.064.862,63	1.021.266,07	88,3
Cursos de Educação e Formação de Jovens	6.875	6.749	98,2	12.586.742,00	11.578.526,06	9.854.815,83	78,3
Cursos de Especialização Tecnológica	135	118	87,4	204.865,00	167.272,90	163.434,50	79,8
Reconhecimento e Validação de Competências	37.824	26.118	69,1	13.713.447,00	13.371.753,60	12.208.592,36	89,0
Portugal Acolhe	1.623	1.674	103,1	440.098,00	349.882,68	308.181,32	70,0
Programa Qualificação-Emprego	5.000	6.695	133,9	22.000.000,00	16.852.177,96	10.938.290,61	49,7
Formação Modular	93.750	99.393	106,0	17.854.798,00	16.886.108,38	16.095.370,68	90,1
Cursos de Educação e Formação de Adultos	40.000	33.309	83,3	104.239.306,00	99.288.206,82	90.936.023,31	87,2
Formação de Formadores	3.163	3.624	114,6	327.105,00	212.749,27	164.508,82	50,3
Formação Especial	13	13	100,0	5.523,00	5.522,89	5.522,89	100,0
Formação para a Inclusão	28	27	96,4	26.615,00	25.743,78	25.743,78	96,7
IEFP, I.P. (Centros de Emprego + Centros de Form. Prof. de Gestão Directa)	212.482	199.007	93,7	237.861.176,00	217.359.457,51	194.476.469,98	81,8
Centros de Gestão Participada	126.920	114.544	90,2	101.209.480,00	94.669.290,23	94.669.290,23	93,5
Acções em Cooperação com Outras Entidades	20.000	26.273	131,4	15.218.984,00	11.380.423,92	11.213.419,03	73,7
TOTAL	359.402	339.824	94,6	354.289.640,00	323.409.171,66	300.359.179,24	84,8

REABILITAÇÃO PROFISSIONAL DE PESSOAS COM DEFICIÊNCIA	Execução Física			Execução Financeira (Un.: Euros)			
	Meta	Abrangidos	Grau Exec.	Dotação	Cabimento	Pagamento	Grau Exec.
Aval. e Orientação Prof. de Pessoas com Deficiência	350	92	26,3	2.191.200,00	160.929,51	86.809,54	4,0
Form. para Pessoas com Deficiência - Acções em Cooperação	1.597	1.952	122,2	14.834.548,00	14.546.664,96	13.476.582,08	90,8
Incentivos ao Emp. de Pess. com Deficiência	718	66	9,2	2.314.844,00	1.132.021,05	1.040.597,44	45,0
Apoio a Actividades Independentes	3	1	33,3	39.471,00	22.165,40	22.120,76	56,0
Emprego Protegido - Cent. de Emp. Protegido	293	236	80,5	1.343.612,00	1.265.153,32	1.205.506,34	89,7
Emprego Protegido - Enclaves	188	159	84,6	812.449,00	633.347,76	631.959,12	77,8
Prémio de Mérito				264.202,00	114.037,18	114.037,14	43,2
Apoio à Colocação e Acompanhamento Pós - Colocação	1.432	1.070	74,7	1.082.131,00	941.346,70	578.776,15	53,5
OED Lisboa				150.000,00	136.959,05	136.959,05	91,3
Atribuição de Produtos de Apoio	704	385	54,7	3.463.736,00	2.676.654,92	2.603.422,94	75,2
Estágio de Inserção para Pessoas c/ Deficiência e Incapacidades	150		0,0	752.500,00	0,00	0,00	0,0
Contrato emprego - Inserção para Pessoas c/ Deficiência e Incapacidades	100		0,0	806.357,00	0,00	0,00	0,0
Centros e Unidades de Reabilitação Profissional				300.000,00	116.000,00	81.000,00	27,0
Centros de Gestão Participada - Reabilitação	3.263	2.401	73,6	7.372.810,00	7.253.857,70	7.253.857,70	98,4
Organismo Intermédio	5.200	5.356	103,0	53.372.441,00	50.025.209,38	50.025.209,38	93,7
TOTAL	13.998	11.718	83,7	89.100.301,00	79.024.346,93	77.256.837,64	86,7

DESIGNAÇÃO DA DESPESA	Execução Física			Execução Financeira (Un.: Euros)				
	Meta a)	Abrangidos b)	Grau Exec. b) / a)	Dotação a)	Cabimento b)	Pagamento c)	Grau Exec. b) / a)	Grau Exec. c) / a)
PROG. 1 - INTERV. ESTRUT. NOS DOMÍNIOS DO EMPREGO E DA FORM. PROF.	420.209	391.135	93,1	629.363.821,00	534.660.662,34	472.796.422,69	85,0	75,1
PROMOÇÃO DA EMPREGABILIDADE E DO EMPREGO	252.354	232.145	92,0	414.169.241,00	352.726.410,27	299.782.782,27	85,2	72,4
PROM. A FORM. QUALIFICANTE E A TRANSIÇÃO P/A VIDA ACTIVA	31.081	28.154	90,6	79.254.284,00	70.367.312,13	63.794.236,21	88,8	80,5
Sistema de Aprendizagem - Gestão Directa	12.859	11.368	88,4	28.805.881,00	24.958.277,79	22.891.808,48	86,6	79,5
Sistema de Aprendizagem - Entidades Externas	11.212	9.919	88,5	36.499.722,00	32.598.372,75	29.862.911,33	89,3	81,8
Sistema de Aprendizagem - Saldos				1.157.074,00	1.064.862,63	1.021.266,07	92,0	88,3
Cursos de Educação e Formação de Jovens	6.875	6.749	98,2	12.586.742,00	11.578.526,06	9.854.815,83	92,0	78,3
Cursos de Especialização Tecnológica	135	118	87,4	204.865,00	167.272,90	163.434,50	81,7	79,8
FORMAÇÃO AO LONGO DA VIDA E ADAPTABILIDADE	139.507	135.297	97,0	55.953.521,00	49.083.478,07	40.993.311,99	87,7	73,3
Bolsas de Formação da Iniciativa do Trabalhador	1.310	1.417	108,2	1.945.178,00	1.623.555,45	1.442.877,02	83,5	74,2
Reconhecimento e Validação de Competências	37.824	26.118	69,1	13.713.447,00	13.371.753,60	12.208.592,36	97,5	89,0
Portugal Acolhe	1.623	1.674	103,1	440.098,00	349.882,68	308.181,32	79,5	70,0
Formação Modular	93.750	99.393	106,0	17.854.798,00	16.886.108,38	16.095.370,68	94,6	90,1
Programa Qualificação-Emprego	5.000	6.695	133,9	22.000.000,00	16.852.177,96	10.938.290,61	76,6	49,7
QUALIFICAÇÃO E INSERÇÃO PROF. PARA DESEMPREGADOS	73.353	62.113	84,7	237.931.206,00	204.921.913,82	171.482.240,62	86,1	72,1
Cursos de Educação e Formação de Adultos	40.000	33.309	83,3	104.239.306,00	99.288.206,82	90.936.023,31	95,3	87,2
Estágios Profissionais - Port. 268/1997	186	196	105,4	1.472.423,00	1.297.414,61	1.178.729,51	88,1	80,1
Estágios Profissionais na Administração Pública	400	161	40,3	3.004.952,00	806.803,51	790.356,93	26,8	26,3
Estágios Profissionais - INOV-ART	450	389	86,4	5.550.000,00	4.000.000,00	4.000.000,00	72,1	72,1
Estágios Profissionais	17.909	16.172	90,3	90.665.896,00	79.984.150,22	60.886.699,97	88,2	67,2
Estágios Profissionais - Qualificação Emprego	4.375	3.605	82,4	17.566.057,00	10.583.111,94	8.295.759,03	60,2	47,2
Estágios Profissionais de níveis III e IV	10.033	8.281	82,5	15.432.572,00	8.962.226,72	5.394.671,87	58,1	35,0
PROGRAMA INOV-JOVEM	8.413	6.581	78,2	41.030.230,00	28.353.706,25	23.512.993,45	69,1	57,3
Estágios Profissionais - INOV-JOVEM	6.280	5.252	83,6	28.364.108,00	21.844.484,97	18.422.541,20	77,0	65,0
Estágios Profissionais - INOV-SOCIAL	1.533	1.050	68,5	10.166.122,00	5.574.714,59	4.285.330,73	54,8	42,2
Estágios Profissionais - INOV Mundus	100	93	93,0	1.000.000,00	450.000,00	450.000,00	45,0	45,0
Estágios Profissionais - INOV EXPORT	500	186	37,2	1.500.000,00	484.506,69	355.121,52	32,3	23,7
APOIO À CRIAÇÃO DE EMP. NO ÂMBITO DO DESENV. LOCAL E DA ECON. SOCIAL	17.730	14.549	82,1	98.434.011,00	75.671.788,65	66.966.422,34	76,9	68,0
APOIO AO INVEST. EM INIC. LOCAIS CRIADORAS DE EMPREGO				29.746.892,00	26.527.830,21	21.349.118,88	89,2	71,8
(1) (*) Programa de Estímulo à Oferta de Emprego - Investimento	2.035	1.741	85,6	29.746.892,00	26.527.830,21	21.349.118,88	89,2	71,8
PROGRAMA DE ESTÍMULO À OFERTA DE EMPREGO	4.773	5.026	105,3	32.402.210,00	27.556.195,12	24.486.185,39	85,0	75,6
(1) ILE - Criação de Postos de Trabalho	2.484	2.261	91,0	21.685.097,00	18.981.422,55	16.972.091,70	87,5	78,3
(1) (*) ILE - Majorações	881	466	52,9	1.735.861,00	1.478.575,17	1.231.741,29	85,2	71,0
CPE - Criação de Postos de Trabalho	154	129	83,8	699.179,00	574.039,45	510.896,85	82,1	73,1
(*) CPE - Majorações	3	3	100,0	4.028,00	4.024,52	3.018,39	99,9	74,9
Apoios à Contratação	49	39	79,6	296.815,00	276.685,20	261.593,28	93,2	88,1
f) (**) Prémio de Igualdade de Oportunidades - Majorações	104	75	72,1	431.382,00	311.631,27	273.418,64	72,2	63,4
Apoio à Conversão de Contratos	8	9	112,5	20.124,00	20.122,68	16.765,92	100,0	83,3
Apoios à criação do Próprio Emprego - PAECPE	2.078	2.588	124,5	7.529.724,00	5.909.694,28	5.216.659,32	78,5	69,3
APOIO À INT. NO MERCADO DE TRABALHO	10.924	9.012	82,5	30.870.756,00	18.826.181,09	18.822.181,09	61,0	61,0
Prémio de Colocação	24	18	75,0	30.292,00	26.410,86	26.410,86	87,2	87,2
Apoios à Contratação para Jovens	5.000	4.926	98,5	11.348.370,00	10.538.518,08	10.534.518,08	92,9	92,8
Apoios a Contratação para Adultos e Públicos Específicos	1.500	2.655	177,0	8.920.019,00	8.259.026,00	8.259.026,00	92,6	92,6
Linha de Apoio à Criação de Empresas e de Emprego	4.400	1.413	32,1	10.572.075,00	2.226,15	2.226,15	0,0	0,0
APOIOS À PROMOÇÃO DO ARTESANATO	560	212	37,9	947.066,00	488.122,84	473.775,25	51,5	50,0
Promoção do Artesanato - Artesãos	560	212	37,9	156.801,00	64.353,47	61.289,14	41,0	39,1
c) (**) Promoção do Artesanato - Feiras	82	49	59,8	607.700,00	306.864,37	300.435,98	50,5	49,4
Prog. para a Promoção dos Oficinas e das Micro-empresas Artesanais - PPART				182.565,00	116.905,00	112.050,13	64,0	61,4
APOIO AO DESENVOLVIMENTO COOPERATIVO	53	10	18,9	1.433.288,00	749.768,16	401.047,62	52,3	28,0
d) (**) PRODESCOOP - Cooperativas - Investimento	22	14	63,6	696.984,00	362.557,66	224.374,03	52,0	32,2
PRODESCOOP - Cooperativas - Criação de Postos de Trabalho	53	10	18,9	736.304,00	387.210,50	176.673,59	52,6	24,0
FUNDO EUROPEU DE AJUSTAMENTO À GLOBALIZAÇÃO - FEG	1.420	289	20,4	3.033.799,00	1.523.691,23	1.434.114,11	50,2	47,3
Apoios à Auto-Colocação	100	87	87,0	146.591,00	127.442,88	120.316,14	86,9	82,1
Apoios a Novos Empreendedores				1.837,00	1.836,48	1.836,48	100,0	100,0
Apoio à Inserção	800		0,0	2.118,00	2.117,83	2.117,83	100,0	100,0
Apoio ao Empreendedorismo	60	25	41,7	1.642.499,00	678.065,97	612.370,99	41,3	37,3
Planos de Integração	80	78	97,5	300.000,00	206.308,54	205.387,47	68,8	68,5
Prática em Contexto de Trabalho	150	1	0,7	154.446,00	3.594,72	3.594,72	2,3	2,3
Apoios à Contratação	150	18	12,0	266.308,00	75.459,60	74.201,94	28,3	27,9
Bolsa de Formação - FEG	80	80	100,0	520.000,00	428.865,21	414.288,54	82,5	79,7
FORMAÇÃO DE AGENTES DA POLÍTICA DE EMPREGO	3.205	3.624	113,1	332.105,00	212.749,27	164.508,82	64,1	49,5
FORMAÇÃO DE AGENTES DA POLÍTICA DE EMPREGO	3.205	3.624	113,1	332.105,00	212.749,27	164.508,82	64,1	49,5
Formação de Formadores	3.163	3.624	114,6	327.105,00	212.749,27	164.508,82	65,0	50,3
Formação de Animadores de UNIVAS e Clubes de Emprego	42		0,0	5.000,00	0,00	0,00	0,0	0,0
ACÇÕES EM COOPERAÇÃO	146.920	140.817	95,8	116.428.464,00	106.049.714,15	105.882.709,26	91,1	90,9
Centros de Gestão Participada	126.920	114.544	90,2	101.209.480,00	94.669.290,23	94.669.290,23	93,5	93,5
Acções em Cooperação com Outras Entidades	20.000	26.273	131,4	15.218.984,00	11.380.423,92	11.213.419,03	74,8	73,7

DESIGNAÇÃO DA DESPESA	Execução Física			Execução Financeira (Un.: Euros)				
	Meta a)	Abrangidos b)	Grau Exec. b) / a)	Dotação a)	Cabimento b)	Pagamento c)	Grau Exec. b) / a)	Grau Exec. c) / a)
PROG. 2 - INTEGRAÇÃO ECON. E SOCIAL DOS GRUPOS SOCIAIS DESFAV.	76.137	69.681	91,5	86.355.174,00	69.016.386,61	59.587.054,01	79,9	69,0
PROMOVER O EMP. E A EMPREGABILIDADE DOS GRUPOS PART. DESFAVORECIDOS	76.137	69.681	91,5	86.355.174,00	69.016.386,61	59.587.054,01	79,9	69,0
ACÇÕES DE DESENV.PESSOAL E PROF. PESSOAS C/DEFICIÊNCIA	1.947	2.044	105,0	17.025.748,00	14.707.594,47	13.563.391,62	86,4	79,7
Aval. e Orientação Prof. de Pessoas com Deficiência	350	92	26,3	2.191.200,00	160.929,51	86.809,54	7,3	4,0
Form. para Pessoas com Deficiência - Acções em Cooperação	1.597	1.952	122,2	14.834.548,00	14.546.664,96	13.476.582,08	98,1	90,8
APOIOS AO EMPREGO E À CONTRATAÇÃO PESSOAS C/DEFICIÊNCIA	3.588	1.917	53,4	11.029.302,00	6.921.685,38	6.333.378,94	62,8	57,4
Incentivos ao Emp. de Pess. com Deficiência	718	66	9,2	2.314.844,00	1.132.021,05	1.040.597,44	48,9	45,0
Apoio a Actividades Independentes	3	1	33,3	39.471,00	22.165,40	22.120,76	56,2	56,0
Emprego Protegido - Cent. de Emp. Protegido	293	236	80,5	1.343.612,00	1.265.153,32	1.205.506,34	94,2	89,7
Emprego Protegido - Enclaves	188	159	84,6	812.449,00	633.347,76	631.959,12	78,0	77,8
Prémio de Mérito				264.202,00	114.037,18	114.037,14	43,2	43,2
Apoio à Colocação e Acompanhamento Pós - Colocação	1.432	1.070	74,7	1.082.131,00	941.346,70	578.776,15	87,0	53,5
OED Lisboa				150.000,00	136.959,05	136.959,05	91,3	91,3
Atribuição de Produtos de Apoio	704	385	54,7	3.463.736,00	2.676.654,92	2.603.422,94	77,3	75,2
Estágio de Inserção para Pessoas c/ Deficiência e Incapacidades	150		0,0	752.500,00	0,00	0,00	0,0	0,0
Contrato emprego - Inserção para Pessoas c/ Deficiência e Incapacidades	100		0,0	806.357,00	0,00	0,00	0,0	0,0
ACÇÕES DE FORM. PROF. DE GRUPOS DESFAVORECIDOS	41	40	97,6	32.138,00	31.266,67	31.266,67	97,3	97,3
Formação Especial	13	13	100,0	5.523,00	5.522,89	5.522,89	100,0	100,0
Formação para a Inclusão	28	27	96,4	26.615,00	25.743,78	25.743,78	96,7	96,7
PROGRAMA VIDA - EMPREGO	1.096	1.220	111,3	4.464.437,00	4.024.388,55	3.611.261,20	90,1	80,9
Estágios de Integração Sócio-Profissional	585	711	121,5	2.265.296,00	2.036.852,88	1.832.609,06	89,9	80,9
Prémio de Integração Sócio-Profissional	20	8	40,0	112.295,00	75.459,04	75.459,04	67,2	67,2
Apoios ao Emprego	490	501	102,2	2.071.646,00	1.912.076,63	1.703.193,10	92,3	82,2
Apoios ao Auto-Emprego	1		0,0	15.200,00	0,00	0,00	0,0	0,0
DESENV. A REDE DE EQUIP. E SERV. DE PROMOÇÃO E DESENV.SOCIAL				300.000,00	116.000,00	81.000,00	38,7	27,0
Centros e Unidades de Reabilitação Profissional				300.000,00	116.000,00	81.000,00	38,7	27,0
DINAMIZAÇÃO E PROMOÇÃO DO MERCADO SOCIAL DE EMPREGO	66.202	62.059	93,7	46.130.739,00	35.961.593,84	28.712.897,88	78,0	62,2
(*) Empresas de Inserção - Investimento	138	46	33,3	736.726,00	623.275,82	355.519,50	84,6	48,3
Empresas de Inserção - Profissionalização	3.118	3.304	106,0	10.080.359,00	9.743.129,87	9.175.920,01	96,7	91,0
(*) Empresas de Inserção - Formação	870	890	102,3	1.390.224,00	1.289.689,83	1.183.578,70	92,8	85,1
Empresas de Inserção - Prémio Integração	83	61	73,5	462.600,00	418.281,76	408.220,48	90,4	88,2
Programas Ocupacionais - Carençados	72	66	91,7	178.509,00	176.003,80	161.402,08	98,6	90,4
Programas Ocupacionais - Subsidiados	910	2.102	231,0	1.000.000,00	381.253,84	381.253,84	38,1	38,1
Contrato Emprego Inserção	50.002	47.149	94,3	5.967.546,00	3.343.451,11	1.984.037,31	56,0	33,2
Contrato Emprego Inserção +	12.017	9.377	78,0	26.314.775,00	19.986.507,81	15.062.965,96	76,0	57,2
Centros de Gestão Participada - Reabilitação	3.263	2.401	73,6	7.372.810,00	7.253.857,70	7.253.857,70	98,4	98,4
PROG. 3 - INTERV. PARA A ORG.E GESTÃO DO MERC EMP.E DA FORM. PROF.	73.884	66.485	90,0	17.482.388,00	13.655.909,50	9.929.844,16	78,1	56,8
DESENV. E MODERNIZAÇÃO DAS ESTRUTURAS E SERV. DE APOIO AO EMP. E FORM.				11.022.165,00	9.682.328,53	8.717.665,13	87,8	79,1
PROM. DE EST. E SERV. DE AP. À INSERÇÃO PROFISSIONAL				5.044.299,00	4.750.381,97	3.953.639,96	94,2	78,4
b) (**) Unidades de Inserção na Vida Activa (UNIVAS)	12	5	41,7	20.776,00	18.355,79	18.355,79	88,4	88,4
b) (**) GIP - Gabinetes de Inserção Profissional	410	408	99,5	5.023.523,00	4.732.026,18	3.935.284,17	94,2	78,3
a) (**) Informação e Orientação Profissional		101.942		185.899,00	157.825,30	111.252,40	84,9	59,8
Certificação Profissional				328.039,00	214.485,06	206.235,13	65,4	62,9
Estudos e Investigação				710.867,00	158.833,00	131.833,00	22,3	18,5
Processos e Métodos Didácticos				253.900,00	212.288,85	200.702,02	83,6	79,0
Observatório do Emprego e Formação				288.880,00	19.569,70	19.090,29	6,8	6,6
Regime Prest. Desemp. - DL nº220 de 03/11/2006				4.210.281,00	4.168.944,65	4.094.912,33	99,0	97,3
COLOCAÇÃO	73.884	66.485	90,0	288.982,00	234.339,28	197.694,05	81,1	68,4
(***) Prod. de Instrumentos Téc. de Sup. à Actividade de Colocação	73.884	66.485	90,0	0,00	0,00	0,00		
COLOCAÇÃO EXTERNA				288.982,00	234.339,28	197.694,05	81,1	68,4
Rede Eures				288.982,00	234.339,28	197.694,05	81,1	68,4
PRESTAÇÕES TÉCNICAS - METODOLOGIA PNE				87.641,00	41.756,29	30.184,16	47,6	34,4
INSERJOVEM				35.623,00	14.654,02	9.702,80	41,1	27,2
REAGE				52.018,00	27.102,27	20.481,36	52,1	39,4
MODERNIZAÇÃO DO SERVIÇO PÚBLICO DE EMPREGO				6.083.600,00	3.697.485,40	984.300,82	60,8	16,2
Modern. do SPE: Proj. LSE (Livre Serv. P/ Emprego)				6.083.600,00	3.697.485,40	984.300,82	60,8	16,2
PROG. 4 - RELAÇÕES C/EXTERIOR E ARTICULAÇÃO COM OUTRAS ENTIDADES				27.207.644,00	20.360.615,43	19.585.985,32	74,8	72,0
ACÇÕES CONJUNTAS COM OUTRAS ENTIDADES				17.007.229,00	15.349.678,63	14.940.098,76	90,3	87,8
Diálogo Social				600.000,00	410.960,74	410.960,74	68,5	68,5
Participação em Programas Comunitários				242.847,00	181.028,14	180.401,78	74,5	74,3
OUTRAS ACÇÕES CONJUNTAS COM OUTRAS ENTIDADES				7.101.388,00	6.172.339,39	6.094.059,52	86,9	85,8
Concursos Diversos				4.189.552,00	3.572.484,42	3.495.204,67	85,3	83,4
Cooperação IEFP, I.P. / Secretariado Nacional de Reabilitação				190.000,00	190.000,00	190.000,00	100,0	100,0
Outras Acções				343.850,00	254.958,34	254.958,34	74,1	74,1
Cooperação IEFP / Cooperativa António Sérgio				2.377.986,00	2.154.896,63	2.153.896,51	90,6	90,6

DESIGNAÇÃO DA DESPESA	Execução Física			Execução Financeira (Un.: Euros)				
	Meta a)	Abrangidos b)	Grau Exec. b) / a)	Dotação a)	Cabimento b)	Pagamento c)	Grau Exec. b) / a)	Grau Exec. c) / a)
COOPERAÇÃO INSTITUCIONAL				9.062.994,00	8.585.350,36	8.254.676,72	94,7	91,1
Comissão para a Igualdade no Trabalho e no Emprego (CITE)				1.011.332,00	977.348,64	961.137,82	96,6	95,0
Serviços Sociais do MSST				587.409,00	587.409,00	587.409,00	100,0	100,0
Agência Nacional Sócrates e Leonardo da Vinci				607.300,00	607.300,00	303.650,00	100,0	50,0
Instituto de Gestão do Fundo Social Europeu (IGFSE)				1.244.422,00	1.244.422,00	1.244.422,00	100,0	100,0
Outros Serviços				1.205.031,00	761.370,72	750.557,90	63,2	62,3
Alto Comissariado p/Imigração e Minorias Étnicas				4.407.500,00	4.407.500,00	4.407.500,00	100,0	100,0
RELAÇÕES PÚBLICAS				5.470.283,00	3.698.665,66	3.348.242,91	67,6	61,2
Informação para o Exterior				2.977.160,00	1.806.750,56	1.636.136,28	60,7	55,0
Relação Directa com os Utentes				2.493.123,00	1.891.915,10	1.712.106,63	75,9	68,7
RELAÇÕES INTERNACIONAIS				4.730.132,00	1.312.271,14	1.297.643,65	27,7	27,4
Organizações Internacionais				308.980,00	278.844,00	278.844,00	90,2	90,2
COOPERAÇÃO BILATERAL C/ PALOPS				3.997.391,00	932.059,53	917.432,04	23,3	23,0
Cooperação Bilateral com Outros Países e Outras Actividades				423.761,00	101.367,61	101.367,61	23,9	23,9
PROG. 5 - GESTÃO E ORGANIZAÇÃO INTERNA				239.933.980,00	188.811.610,99	172.755.156,98	78,7	72,0
INFRA-ESTRUTURAS FÍSICAS				45.288.869,00	20.382.505,97	13.529.583,73	45,0	29,9
Centros de Emprego				12.595.621,00	2.570.898,81	900.981,64	20,4	7,2
Centros de Formação Profissional de Gestão Directa				21.808.377,00	10.923.622,43	6.107.021,63	50,1	28,0
Centros de Formação Profissional de Gestão Participada				6.840.356,00	4.672.291,56	4.671.270,75	68,3	68,3
Centro de Reabilitação Profissional de Gestão Directa				476.510,00	270.923,59	254.517,19	56,9	53,4
Centro de Reabilitação Profissional de Gestão Participada				395.000,00	273.100,00	273.100,00	69,1	69,1
Serviços de Coordenação Central e Regional				3.021.700,00	1.601.408,26	1.269.726,62	53,0	42,0
Outras Infra-Estruturas Físicas				151.305,00	70.261,32	52.965,90	46,4	35,0
Funcionamento, Organização e Gestão Internas				13.205.006,00	9.036.577,38	8.164.389,88	68,4	61,8
Funcionamento, Organização e Gestão Internas				13.188.003,00	9.024.203,88	8.152.771,27	68,4	61,8
FUNCIONAMENTO - POEFDS E POR				17.003,00	12.373,50	11.618,61	72,8	68,3
Funcionamento - POR				2.500,00	2.148,77	2.148,77	86,0	86,0
Funcionamento - POPH				14.503,00	10.224,73	9.469,84	70,5	65,3
RECURSOS HUMANOS				127.583.130,00	113.042.424,08	108.690.299,96	88,6	85,2
GESTÃO DE RECURSOS HUMANOS				126.647.115,00	112.427.897,20	108.143.004,76	88,8	85,4
Centros de Emprego				54.172.495,00	48.751.572,35	45.171.867,42	90,0	83,4
Centros de Formação Profissional				36.894.610,00	31.614.577,19	31.381.173,78	85,7	85,1
Centros de Reabilitação Profissional				1.070.962,00	899.004,55	899.004,55	83,9	83,9
Serviços de Coordenação Central e Regional				31.892.153,00	29.124.880,13	28.653.096,03	91,3	89,8
POR				437.150,00	294.054,39	294.054,39	67,3	67,3
Pessoal Deslocado em Diversos Serviços				2.179.745,00	1.743.808,59	1.743.808,59	80,0	80,0
DESENVOLVIMENTO DOS RECURSOS HUMANOS				508.790,00	388.581,97	351.140,81	76,4	69,0
Formação Interna - Acções				508.790,00	388.581,97	351.140,81	76,4	69,0
Acção Social				427.225,00	225.944,91	196.154,39	52,9	45,9
INFORMATIZAÇÃO				10.773.991,00	7.540.430,70	6.304.769,36	70,0	58,5
Hardware				2.823.105,00	1.085.840,54	831.275,62	38,5	29,4
Software				4.302.611,00	3.223.659,86	2.924.901,02	74,9	68,0
Comunicação				3.555.000,00	3.159.149,35	2.481.124,87	88,9	69,8
Outros				93.275,00	71.780,95	67.467,85	77,0	72,3
INFORMAÇÃO CIENTÍFICA E DOCUMENTAÇÃO				525.432,00	67.866,44	63.583,63	12,9	12,1
INFORMAÇÃO CIENTÍFICA E DOCUMENTAÇÃO				525.432,00	67.866,44	63.583,63	12,9	12,1
Informação Científica e Técnica				176.404,00	36.018,73	34.377,93	20,4	19,5
Actividade Editorial				319.028,00	19.990,51	17.348,51	6,3	5,4
Informação Interna				30.000,00	11.857,20	11.857,19	39,5	39,5
GESTÃO DE CENTROS				42.557.552,00	38.741.806,42	36.002.530,42	91,0	84,6
Centros de Emprego				12.183.220,00	10.999.567,33	10.519.950,32	90,3	86,3
Centros de Formação Profissional				29.382.502,00	26.845.717,35	24.624.878,59	91,4	83,8
Centros de Reabilitação Profissional				991.830,00	896.521,74	857.701,51	90,4	86,5
PROG 6 - OUTROS				65.283.752,00	844.816,72	844.816,72	1,3	1,3
Restituições de Apoios Comunitários				4.000.000,00	844.816,72	844.816,72	21,1	21,1
Cativações				34.723.041,00	0,00	0,00	0,0	0,0
Constituição de Reserva				26.560.711,00	0,00	0,00	0,0	0,0
ORGANISMO INTERMÉDIO	5.200	5.356	103,0	53.372.441,00	50.025.209,38	50.025.209,38	93,7	93,7
TOTAL				1.118.999.200,00	877.375.210,97	785.524.489,26	78,4	70,2

(*) Número de pessoas envolvidas em componentes de medidas (ex.: majorações em ILE) cuja meta já está contemplada na medida principal.

(**) A execução física destas medidas não é contabilizada em número de abrangidos ou pessoas apoiadas, pelo que não pode ser adicionada à execução das restantes medidas.

(***) Este número inclui as colocações de desempregados e empregados

(1) Inclui a actividade realizada no âmbito das Iniciativas Locais de Emprego - Serviços de Apoio à Família

Metas e Execução Física Agregadas por:

Pessoas:	575.430	532.657
a) Informação e Orientação Profissional:		101.942
b) Estruturas:	422	413
c) Feiras:	82	49
d) Cooperativas (Investimento):	22	14
f) Prémios de Igualdade de Oportunidades	104	75
g) Programa de Apoio à Iniciativa Privada (PAIPS)		

SÍNTESE DA EXECUÇÃO FINANCEIRA
RECEITA

Valores acumulados a 31 de Dezembro de 2010

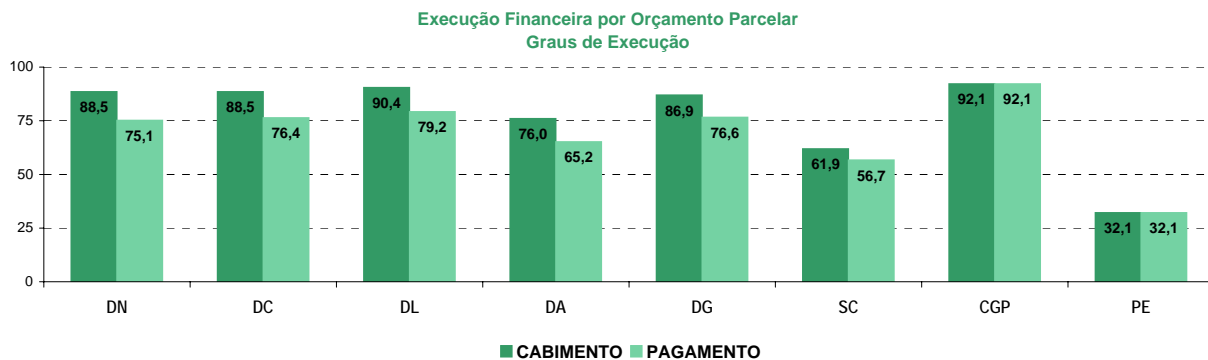
DESIGNAÇÃO DA RECEITA	Previsão	Direito Reconhecido		Liquidação		Recebimento	
		Valor	%	Valor	%	Valor	%
RENDIMENTOS DA PROPRIEDADE	1.790.585,00	1.712.134,08	95,6	1.712.134,08	95,6	1.712.134,08	95,6
JUROS - SOCIEDADES E QUASE SOCIEDADES NÃO FINANCEIRAS	887.486,00	887.484,04	100,0	887.484,04	100,0	887.484,04	100,0
Privadas	887.486,00	887.484,04	100,0	887.484,04	100,0	887.484,04	100,0
JUROS - SOCIEDADES FINANCEIRAS	124.328,00	45.888,53	36,9	45.888,53	36,9	45.888,53	36,9
Bancos e outras instituições financeiras	124.328,00	45.888,53	36,9	45.888,53	36,9	45.888,53	36,9
JUROS - INSTITUIÇÕES SEM FINS LUCRATIVOS	10.750,00	10.749,95	100,0	10.749,95	100,0	10.749,95	100,0
JUROS - FAMÍLIAS	149.775,00	149.767,24	100,0	149.767,24	100,0	149.767,24	100,0
JUROS - ADIMINISTRAÇÕES PÚBLICAS	618.246,00	618.244,32	100,0	618.244,32	100,0	618.244,32	100,0
TRANSFERÊNCIAS CORRENTES	1.071.764.805,00	738.491.849,12	68,9	738.491.849,12	68,9	738.491.849,12	68,9
SEGURANÇA SOCIAL	1.067.004.205,00	734.817.916,42	68,9	734.817.916,42	68,9	734.817.916,42	68,9
Participação portuguesa em projectos co-financiados	134.000.761,00	21.214.841,84	15,8	21.214.841,84	15,8	21.214.841,84	15,8
Financiamento comunitário em projectos co-financiados	321.598.291,00	143.148.344,58	44,5	143.148.344,58	44,5	143.148.344,58	44,5
Outras Transferências - Receitas Próprias	611.405.153,00	570.454.730,00	93,3	570.454.730,00	93,3	570.454.730,00	93,3
RESTO DO MUNDO	4.540.600,00	3.534.483,68	77,8	3.534.483,68	77,8	3.534.483,68	77,8
União Europeia - Instituições - FSE	1.930.600,00	974.505,22	50,5	974.505,22	50,5	974.505,22	50,5
União Europeia - Instituições - Diversos	2.560.000,00	2.559.978,46	100,0	2.559.978,46	100,0	2.559.978,46	100,0
Países terceiros e organizações internacionais	50.000,00	0,00	0,0	0,00	0,0	0,00	0,0
SOCIEDADES E QUASE SOCIEDADES NÃO FINANCEIRAS	220.000,00	139.449,02	63,4	139.449,02	63,4	139.449,02	63,4
Públicas	220.000,00	139.449,02	63,4	139.449,02	63,4	139.449,02	63,4
VENDA DE BENS E SERVIÇOS CORRENTES	1.875.672,00	1.780.586,01	94,9	1.780.586,01	94,9	1.776.862,41	94,7
VENDA DE BENS	47.480,00	30.630,03	64,5	30.630,03	64,5	30.996,69	65,3
Publicações e impressos	10.470,00	5.439,23	52,0	5.439,23	52,0	5.805,89	55,5
Bens inutilizados	4.900,00	4.024,75	82,1	4.024,75	82,1	4.024,75	82,1
Produtos agrícolas e pecuários	2.000,00	1.310,70	65,5	1.310,70	65,5	1.310,70	65,5
Desperdícios, resíduos e refugos	21.200,00	19.767,06	93,2	19.767,06	93,2	19.767,06	93,2
Outros	8.910,00	88,29	1,0	88,29	1,0	88,29	1,0
SERVIÇOS	1.721.492,00	1.703.939,78	99,0	1.703.939,78	99,0	1.702.112,05	98,9
Alimentação e alojamento	37.850,00	21.762,55	57,5	21.762,55	57,5	21.214,10	56,0
Outros	1.683.642,00	1.682.177,23	99,9	1.682.177,23	99,9	1.680.897,95	99,8
RENDAS	106.700,00	46.016,20	43,1	46.016,20	43,1	43.753,67	41,0
Edifícios	106.700,00	46.016,20	43,1	46.016,20	43,1	43.753,67	41,0
OUTRAS RECEITAS CORRENTES	3.159.905,00	1.754.347,26	55,5	1.754.347,26	55,5	1.689.767,41	53,5
OUTRAS	3.159.905,00	1.754.347,26	55,5	1.754.347,26	55,5	1.689.767,41	53,5
VENDA DE BENS DE INVESTIMENTO	9.405,00	0,00	0,0	0,00	0,0	0,00	0,0
OUTROS BENS DE INVESTIMENTO	9.405,00	0,00	0,0	0,00	0,0	0,00	0,0
Sociedades e quase-sociedades não financeiras	9.355,00	0,00	0,0	0,00	0,0	0,00	0,0
Famílias	50,00	0,00	0,0	0,00	0,0	0,00	0,0
TRANSFERÊNCIAS DE CAPITAL	120.000,00	0,00	0,0	0,00	0,0	0,00	0,0
ADMINISTRAÇÃO CENTRAL	120.000,00	0,00	0,0	0,00	0,0	0,00	0,0
Estado - Participação comunitária em projectos co-financiados	120.000,00	0,00	0,0	0,00	0,0	0,00	0,0
FEDER - Instalações	120.000,00	0,00	0,0	0,00	0,0	0,00	0,0
Candidaturas Promotores Externos	120.000,00	0,00	0,0	0,00	0,0	0,00	0,0
ACTIVOS FINANCEIROS	9.996.244,00	8.471.055,25	84,7	8.471.055,25	84,7	8.471.055,25	84,7
EMPRÉSTIMOS A MÉDIO E LONGO PRAZOS	9.996.244,00	8.471.055,25	84,7	8.471.055,25	84,7	8.471.055,25	84,7
Sociedades e quase-sociedades não financeiras	4.092.475,00	4.092.475,00	100,0	4.092.475,00	100,0	4.092.475,00	100,0
Instituições sem fins lucrativos	1.010.225,00	1.010.225,00	100,0	1.010.225,00	100,0	1.010.225,00	100,0
Famílias	4.884.544,00	3.366.555,38	68,9	3.366.555,38	68,9	3.366.555,38	68,9
Adm. Públicas - Adm. Local - Continente	9.000,00	1.799,87	20,0	1.799,87	20,0	1.799,87	20,0
OUTRAS RECEITAS DE CAPITAL	2.370,00	1.361,37	57,4	1.361,37	57,4	1.361,37	57,4
OUTRAS	2.370,00	1.361,37	57,4	1.361,37	57,4	1.361,37	57,4
Outras	1.320,00	869,99	65,9	869,99	65,9	869,99	65,9
Indemnizações	1.050,00	491,38	46,8	491,38	46,8	491,38	46,8
REPOSIÇÕES NÃO ABATIDAS NOS PAGAMENTOS	42.050.785,00	39.007.013,16	92,8	39.007.013,16	92,8	38.929.668,95	92,6
SALDO DA GERÊNCIA ANTERIOR	100.261.933,00	100.261.932,72	100,0	100.261.932,72	100,0	100.261.932,72	100,0
SALDO ORÇAMENTAL	100.261.933,00	100.261.932,72	100,0	100.261.932,72	100,0	100.261.932,72	100,0
Na posse do serviço	100.261.933,00	100.261.932,72	100,0	100.261.932,72	100,0	100.261.932,72	100,0
TOTAL	1.231.031.704,00	891.480.278,97	72,42	891.480.278,97	72,42	891.334.631,31	72,41

SÍNTESE DA EXECUÇÃO FINANCEIRA

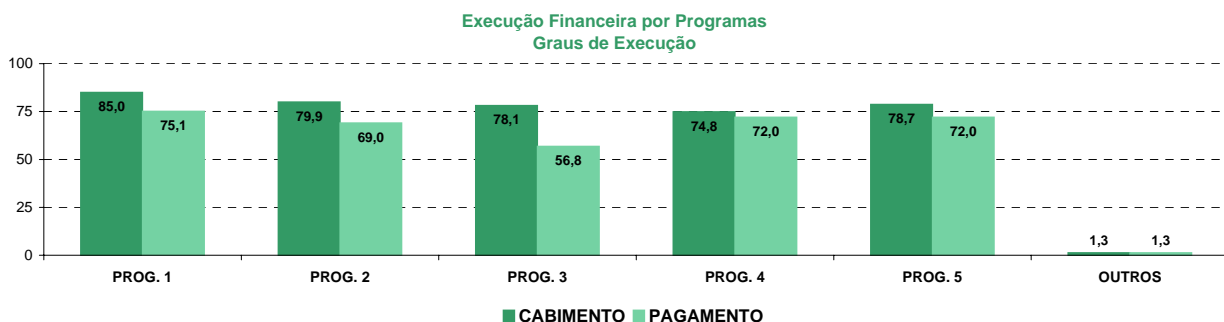
DESPESA

Valores acumulados a 31 de Dezembro de 2010

EXECUÇÃO FINANCEIRA POR ORÇAMENTO PARCELAR	Execução Financeira				
	Dotação a)	Cabimento b)	Pagamento c)	Grau Exec. b) / a)	Grau Exec. c) / a)
Total IEFP, I.P. + CGP	1.118.999.200,00	877.375.210,97	785.524.489,26	78,4	70,2
Delegação Regional do Norte	211.283.542,00	187.079.845,48	158.769.927,19	88,5	75,1
Delegação Regional do Centro	101.168.260,00	89.544.521,87	77.268.885,67	88,5	76,4
Delegação Regional de Lisboa e Vale do Tejo	184.098.364,00	166.475.959,12	145.788.687,85	90,4	79,2
Delegação Regional do Alentejo	54.235.600,00	41.194.913,94	35.360.801,78	76,0	65,2
Delegação Regional do Algarve	25.036.054,00	21.767.715,43	19.175.613,06	86,9	76,6
Serviços Centrais	427.084.734,00	264.348.939,27	242.200.877,06	61,9	56,7
Centros de Gestão Participada	116.092.646,00	106.963.315,86	106.959.696,65	92,1	92,1
Promotores Externos	920.000,00	295.503,27	295.503,27	32,1	32,1
TOTAL	1.119.919.200,00	877.670.714,24	785.819.992,53	78,4	70,2



EXECUÇÃO FINANCEIRA POR PROGRAMA	Execução Financeira				
	Dotação a)	Cabimento b)	Pagamento c)	Grau Exec. b) / a)	Grau Exec. c) / a)
PROG. 1 - INTERV. ESTRUT. NOS DOMÍNIOS DO EMPREGO E DA FORM. PROF.	629.363.821,00	534.660.662,34	472.796.422,69	85,0	75,1
PROG. 2 - INTEGRAÇÃO ECON. E SOCIAL DOS GRUPOS SOCIAIS DESFAV.	86.355.174,00	69.016.386,61	59.587.054,01	79,9	69,0
PROG. 3 - INTERV. PARA A ORG.E GESTÃO DO MERC EMP.E DA FORM. PROF.	17.482.388,00	13.655.909,50	9.929.844,16	78,1	56,8
PROG. 4 - RELAÇÕES C/EXTERIOR E ARTICULAÇÃO COM OUTRAS ENTIDADES	27.207.644,00	20.360.615,43	19.585.985,32	74,8	72,0
PROG. 5 - GESTÃO E ORGANIZAÇÃO INTERNA	239.933.980,00	188.811.610,99	172.755.156,98	78,7	72,0
PROG. 6 - OUTROS	65.283.752,00	844.816,72	844.816,72	1,3	1,3
ORGANISMO INTERMÉDIO	53.372.441,00	50.025.209,38	50.025.209,38	93,7	93,7
TOTAL	1.118.999.200,00	877.375.210,97	785.524.489,26	78,4	70,2

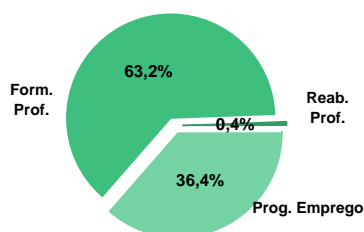


DELEGAÇÃO REGIONAL DO NORTE
EXECUÇÃO FÍSICA E FINANCEIRA

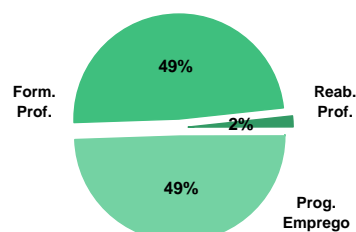
Valores acumulados a 31 de Dezembro de 2010

ÁREAS DE INTERVENÇÃO	Execução Física			Execução Financeira (Un.: Euros)			
	Meta	Abrangidos	Grau Exec.	Dotação	Cabimento	Pagamento	Grau Exec.
EMPREGO	61.910	62.280	100,6	108.599.268,00	91.014.025,72	71.206.410,11	65,6
Programas de Emprego	36.591	39.293	107,4	108.599.268,00	91.014.025,72	71.206.410,11	65,6
Colocações	25.319	22.987	90,8	0,00	0,00	0,00	
Colocações de Desempregados	-	21.774	-	-	-	-	-
Colocações de Empregados	-	1.213	-	-	-	-	-
FORMAÇÃO PROFISSIONAL	71.103	68.214	95,9	82.095.129,00	78.144.538,18	70.910.647,87	86,4
REABILITAÇÃO PROFISSIONAL	566	470	83,0	2.449.810,00	2.288.084,43	2.241.743,27	91,5
TOTAL	133.579	130.964	98,0	193.144.207,00	171.446.648,33	144.358.801,25	74,7
Informação e Orientação Profissional		20.614		0,00	0,00	0,00	

Abrangidos - Peso relativo



Pagamento - Peso relativo


MEDIDAS / PROGRAMAS COM MAIOR PESO RELATIVO

EXECUÇÃO FÍSICA	METAS	ABRANGIDOS	GRAU
Formação Modular	34.360	36.841	107,2
Contrato Emprego Inserção	16.265	16.036	98,6
Cursos Educação e Formação de Adultos	13.338	11.263	84,4
Reconhec. e Validação de Competências	10.000	7.825	78,3
Sist. Aprendizagem - Entidades Externas	6.260	6.173	98,6
Estágios Profissionais	4.928	5.587	113,4
Sist. de Aprendizagem - Gestão Directa	4.740	3.795	80,1
Contrato Emprego Inserção +	4.141	3.106	75,0
Estágios Prof. - Qualificação Emprego	2.752	3.076	111,8
Estágios Profissionais - INOV-JOVEM	2.516	2.091	83,1

EXECUÇÃO FINANCEIRA	DOTAÇÃO	CABIMENTO	PAGAMENTO	GRAU PAGAM
Cursos Educação e Formação de Adultos	40.517.175,00	37.930.313,03	33.449.799,03	82,6
Estágios Profissionais	33.214.910,00	28.724.839,56	21.172.863,11	63,7
Sist. Aprendizagem - Entidades Externas	15.518.000,00	15.401.197,31	15.397.660,89	99,2
PEOE - Investimento	15.369.174,00	13.456.815,38	10.628.814,94	69,2
ILE - Criação de Postos de Trabalho	11.008.722,00	9.992.117,30	8.753.611,23	79,5
Sist. de Aprendizagem - Gestão Directa	10.032.200,00	9.477.334,97	8.412.735,78	83,9
Estágios Profissionais - INOV-JOVEM	9.677.704,00	8.829.554,73	7.407.812,67	76,5
Contrato Emprego Inserção +	8.819.227,00	6.958.837,97	5.059.723,45	57,4
Formação Modular	8.274.715,00	8.036.194,57	7.673.247,93	92,7
Estágios Prof. - Qualificação Emprego	5.499.929,00	3.028.214,42	2.288.987,56	41,6

DELEGAÇÃO REGIONAL DO NORTE		EXECUÇÃO FÍSICA E FINANCEIRA DAS ÁREAS DE INTERVENÇÃO				Valores acumulados a 31 de Dezembro de 2010		
PROGRAMAS DE EMPREGO		Execução Física			Execução Financeira (Un.: Euros)			
		Meta	Abrangidos	Grau Exec.	Dotação	Cabimento	Pagamento	Grau Exec.
PROGRAMAS DE FORMAÇÃO E EMPREGO		12.700	12.764	100,5	56.692.643,00	46.840.285,76	35.166.920,00	62,0
Bolsas de Formação da Iniciativa do Trabalhador		588	635	108,0	858.977,00	682.647,18	619.493,42	72,1
Estágios Profissionais - Port. 268/1997		79	79	100,0	314.157,00	275.378,33	237.345,99	75,6
Estágios Profissionais na Administração Pública		48	49	102,1	287.673,00	249.366,23	246.949,98	85,8
Estágios Profissionais - INOV-ART					0,00	0,00	0,00	
Estágios Profissionais - INOV-JOVEM		2.516	2.091	83,1	9.677.704,00	8.829.554,73	7.407.812,67	76,5
Estágios Profissionais - INOV-SOCIAL		275	301	109,5	1.832.480,00	1.533.282,27	1.124.966,09	61,4
Estágios Profissionais - INOV Mundus					0,00	0,00	0,00	
Estágios Profissionais - INOV EXPORT					0,00	0,00	0,00	
Estágios Profissionais		4.928	5.587	113,4	33.214.910,00	28.724.839,56	21.172.863,11	63,7
Estágios Qualificação-Emprego		1.514	946	62,5	5.499.929,00	3.028.214,42	2.288.987,56	41,6
Estágios Profissionais de níveis III e IV		2.752	3.076	111,8	5.006.813,00	3.517.003,04	2.068.501,18	41,3
CRIAÇÃO DE EMPREGO E EMPRESAS		2.170	5.448	251,1	30.393.804,00	26.973.893,10	22.484.220,00	74,0
(1) (*) Programa de Estímulo à Oferta de Emprego - Investimento		906	844	93,2	15.369.174,00	13.456.815,38	10.628.814,94	69,2
(1) ILE - Criação de Postos de Trabalho		1.159	1.073	92,6	11.008.722,00	9.992.117,30	8.753.611,23	79,5
(1) (*) ILE - Majorações		471	299	63,5	964.931,00	836.554,57	668.274,38	69,3
APE - Criação de Postos de Trabalho		105	75	71,4	439.930,00	345.388,23	317.113,13	72,1
(*) APE - Majorações		1	2	200,0	2.014,00	2.012,26	2.012,26	99,9
Apoios à Contratação		33	12	36,4	221.352,00	206.256,24	201.225,60	90,9
(**) Prémio de Igualdade de Oportunidades - Majorações		51	38	74,5	198.761,00	129.713,39	110.899,82	55,8
Apoio à Conversão de Contratos		6	8	133,3	16.770,00	16.768,92	13.412,16	80,0
APE - Apoios à criação do Próprio Emprego - PAECPE		742	887	119,5	1.994.804,00	1.835.038,14	1.677.229,72	84,1
Prémio de Colocação		12	7	58,3	15.094,00	12.576,60	12.576,60	83,3
Apoios à Contratação para Jovens			1.814		0,00	0,00	0,00	
Apoios à Contratação para Adultos e Públicos Específicos			1.434		0,00	0,00	0,00	
Linha de Apoio à Criação de Empresas e de Emprego					0,00	0,00	0,00	
Promoção do Artesanato - Artesãos		106	136	128,3	36.941,00	33.856,46	33.007,15	89,4
PRODESCOOP - Cooperativas - Criação de Postos de Trabalho		7	2	28,6	125.311,00	106.795,61	66.043,01	52,7
MERCADO SOCIAL DE EMPREGO		21.307	20.354	95,5	14.417.842,00	11.560.953,22	8.700.472,03	
(*) Empresas de Inserção - Investimento		90	8	8,9	386.538,00	323.337,49	164.743,80	42,6
Empresas de Inserção - Profissionalização		842	840	99,8	2.771.562,00	2.651.518,73	2.375.949,40	85,7
(*) Empresas de Inserção - Formação		241	198	82,2	432.926,00	378.689,54	336.944,63	77,8
Empresas de Inserção - Prémio Integração		23	15	65,2	119.623,00	115.563,00	105.501,72	88,2
Programas Ocupacionais - Carenciados		36	25	69,4	98.379,00	96.085,40	83.243,11	84,6
Programas Ocupacionais - Subsidiados			332		0,00	0,00	0,00	
Contrato Emprego Inserção		16.265	16.036	98,6	1.789.587,00	1.036.921,09	574.365,92	32,1
Contrato Emprego Inserção +		4.141	3.106	75,0	8.819.227,00	6.958.837,97	5.059.723,45	57,4
OUTRAS MEDIDAS DE PROMOÇÃO DO EMPREGO		414	727	175,6	4.263.684,00	2.952.607,74	2.706.752,67	63,5
FUNDO DE AJUSTAMENTO À GLOBALIZAÇÃO - FEG		14	289	2.064,3	2.808.494,00	1.519.166,79	1.429.589,67	50,9
Apoios à Auto-Colocação		14	87	621,4	146.591,00	127.442,88	120.316,14	82,1
Apoios a Novos Empreendedores					0,00	0,00	0,00	
Apoios à Inserção					2.118,00	2.117,83	2.117,83	100,0
Apoio ao Empreendedorismo			25		1.617.499,00	678.065,97	612.370,99	37,9
Planos de Integração			78		290.000,00	203.620,58	202.699,51	69,9
Prática em Contexto de Trabalho			1		52.286,00	3.594,72	3.594,72	6,9
Apoios à Contratação			18		200.000,00	75.459,60	74.201,94	37,1
Bolsa de Formação			80		500.000,00	428.865,21	414.288,54	82,9
Formação de Animadores de UNIVAS e Clubes de Emprego					0,00	0,00	0,00	
PROGRAMA VIDA - EMPREGO		400	438	109,5	1.455.190,00	1.433.440,95	1.277.163,00	87,8
Estágios de Integração Sócio-Profissional		214	241	112,6	724.175,00	722.533,60	641.611,77	88,6
Prémio de Integração Sócio-Profissional		9	3	33,3	45.276,00	45.275,20	45.275,20	100,0
Apoios ao Emprego		177	194	109,6	685.739,00	665.632,15	590.276,03	86,1
Apoios ao Auto-Emprego					0,00	0,00	0,00	
ESTRUTURAS E OUTROS APOIOS PARA PROMOÇÃO DO EMPREGO		-	-		2.831.295,00	2.686.285,90	2.148.045,41	75,9
(**) Promoção do Artesanato - Feiras		47	22	46,8	163.657,00	118.900,00	115.500,00	70,6
Prog. para a Promoção dos Ofícios e das Micro-empresas Artesanais - PPART					0,00	0,00	0,00	
(**) PRODESCOOP - Cooperativas - Investimento		4	1	25,0	151.442,00	120.936,71	70.764,08	46,7
PROM. DE EST. E SERV. DE AP. À INSERÇÃO PROFISSIONAL		-	-	-	2.516.196,00	2.446.449,19	1.961.781,33	78,0
(**) Unidades de Inserção na Vida Activa (UNIVAS)		12	1	8,3	13.493,00	12.075,58	12.075,58	89,5
(**) GIP - Gabinetes de Inserção Profissional		179	179	100,0	2.502.703,00	2.434.373,61	1.949.705,75	77,9
TOTAL		36.591	39.293	107,4	108.599.268,00	91.014.025,72	71.206.410,11	65,6

(*) Número de pessoas envolvidas em componentes de medidas (ex.: majorações em ILE) cuja meta já está contemplada na medida principal.

(**) A execução física destas medidas não é contabilizada em número de abrangidos ou pessoas apoiadas, pelo que não pode ser adicionada à execução das restantes medidas.

(1) Inclui a actividade realizada no âmbito das Iniciativas Locais de Emprego - Serviços de Apoio à Família

FORMAÇÃO PROFISSIONAL	Execução Física			Execução Financeira (Un.: Euros)			
	Meta	Abrangidos	Grau Exec.	Dotação	Cabimento	Pagamento	Grau Exec.
Sistema de Aprendizagem - Gestão Directa	4.740	3.795	80,1	10.032.200,00	9.477.334,97	8.412.735,78	83,9
Sistema de Aprendizagem - Entidades Externas	6.260	6.173	98,6	15.518.000,00	15.401.197,31	15.397.660,89	99,2
Sistema de Aprendizagem - Saldos				0,00	0,00	0,00	
Cursos de Educação e Formação de Jovens	1.658	1.608	97,0	4.193.840,00	3.828.476,34	2.914.073,67	69,5
Cursos de Especialização Tecnológica				0,00	0,00	0,00	
Reconhecimento e Validação de Competências	10.000	7.825	78,3	3.316.200,00	3.258.640,58	2.858.059,19	86,2
Portugal Acolhe	173	157	90,8	60.860,00	48.833,80	41.733,75	68,6
Programa Qualificação-Emprego				0,00	0,00	0,00	
Formação Modular	34.360	36.841	107,2	8.274.715,00	8.036.194,57	7.673.247,93	92,7
Cursos de Educação e Formação de Adultos	13.338	11.263	84,4	40.517.175,00	37.930.313,03	33.449.799,03	82,6
Formação de Formadores	561	539	96,1	26.616,00	19.715,84	19.505,89	73,3
Formação Especial	13	13	100,0	5.523,00	5.522,89	5.522,89	100,0
Formação para a Inclusão				0,00	0,00	0,00	
IEFP, I.P. (Centros de Emprego + Centros de Form. Prof. de Gestão Directa)	71.103	68.214	95,9	81.945.129,00	78.006.229,33	70.772.339,02	86,4
Centros de Gestão Participada				0,00	0,00	0,00	
Acções em Cooperação com Outras Entidades				150.000,00	138.308,85	138.308,85	92,2
TOTAL	71.103	68.214	95,9	82.095.129,00	78.144.538,18	70.910.647,87	86,4

REABILITAÇÃO PROFISSIONAL DE PESSOAS COM DEFICIÊNCIA	Execução Física			Execução Financeira (Un.: Euros)			
	Meta	Abrangidos	Grau Exec.	Dotação	Cabimento	Pagamento	Grau Exec.
Aval. e Orientação Prof. de Pessoas com Deficiência				0,00	0,00	0,00	
Form. para Pessoas com Deficiência - Acções em Cooperação				460.325,00	460.324,14	460.324,14	100,0
Incentivos ao Emp. de Pess. com Deficiência	69	3	4,3	218.264,00	134.276,28	110.302,85	50,5
Apoio a Actividades Independentes				10.000,00	0,00	0,00	0,0
Emprego Protegido - Cent. de Emp. Protegido	82	68	82,9	353.885,00	353.863,93	337.358,06	95,3
Emprego Protegido - Enclaves	15	9	60,0	51.233,00	51.232,44	50.081,86	97,8
Prémio de Mérito				0,00	0,00	0,00	
Apoio à Colocação e Acompanhamento Pós - Colocação	190	190	100,0	0,00	0,00	0,00	
OED Lisboa				0,00	0,00	0,00	
Atribuição de Produtos de Apoio	210	200	95,2	1.356.103,00	1.288.387,64	1.283.676,36	94,7
Estágio de Inserção para Pessoas c/ Deficiência e Incapacidades				0,00	0,00	0,00	
Contrato emprego - Inserção para Pessoas c/ Deficiência e Incapacidades				0,00	0,00	0,00	
Centros e Unidades de Reabilitação Profissional				0,00	0,00	0,00	
Centros de Gestão Participada - Reabilitação				0,00	0,00	0,00	
Organismo Intermédio				0,00	0,00	0,00	
TOTAL	566	470	83,0	2.449.810,00	2.288.084,43	2.241.743,27	91,5

DESIGNAÇÃO DA DESPESA	Execução Física			Execução Financeira (Un.: Euros)				
	Meta a)	Abrangidos b)	Grau Exec. b) / a)	Dotação a)	Cabimento b)	Pagamento c)	Grau Exec. b) / a)	Grau Exec. c) / a)
PROG. 1 - INTERV. ESTRUT. NOS DOMÍNIOS DO EMPREGO E DA FORM. PROF.	85.974	86.702	100,8	172.299.646,00	153.712.197,65	130.172.118,73	89,2	75,5
PROMOÇÃO DA EMPREGABILIDADE E DO EMPREGO	83.229	80.426	96,6	138.605.633,00	124.821.276,36	105.914.230,24	90,1	76,4
PROM. A FORM. QUALIFICANTE E A TRANSIÇÃO P/A VIDA ACTIVA	12.658	11.576	91,5	29.744.040,00	28.707.008,62	26.724.470,34	96,5	89,8
Sistema de Aprendizagem - Gestão Directa	4.740	3.795	80,1	10.032.200,00	9.477.334,97	8.412.735,78	94,5	83,9
Sistema de Aprendizagem - Entidades Externas	6.260	6.173	98,6	15.518.000,00	15.401.197,31	15.397.660,89	99,2	99,2
Sistema de Aprendizagem - Saldos				0,00	0,00	0,00		
Cursos de Educação e Formação de Jovens	1.658	1.608	97,0	4.193.840,00	3.828.476,34	2.914.073,67	91,3	69,5
Cursos de Especialização Tecnológica				0,00	0,00	0,00		
FORMAÇÃO AO LONGO DA VIDA E ADAPTABILIDADE	45.121	45.458	100,7	12.510.752,00	12.026.316,13	11.192.534,29	96,1	89,5
Bolsas de Formação da Iniciativa do Trabalhador	588	635	108,0	858.977,00	682.647,18	619.493,42	79,5	72,1
Reconhecimento e Validação de Competências	10.000	7.825	78,3	3.316.200,00	3.258.640,58	2.858.059,19	98,3	86,2
Portugal Acolhe	173	157	90,8	60.860,00	48.833,80	41.733,75	80,2	68,6
Formação Modular	34.360	36.841	107,2	8.274.715,00	8.036.194,57	7.673.247,93	97,1	92,7
Programa Qualificação-Emprego				0,00	0,00	0,00		
QUALIFICAÇÃO E INSERÇÃO PROF. PARA DESEMPREGADOS	22.659	21.000	92,7	84.840.657,00	73.725.114,61	59.464.446,85	86,9	70,1
Cursos de Educação e Formação de Adultos	13.338	11.263	84,4	40.517.175,00	37.930.313,03	33.449.799,03	93,6	82,6
Estágios Profissionais - Port. 268/1997	79	79	100,0	314.157,00	275.378,33	237.345,99	87,7	75,6
Estágios Profissionais na Administração Pública	48	49	102,1	287.673,00	249.366,23	246.949,98	86,7	85,8
Estágios Profissionais - INOV-ART				0,00	0,00	0,00		
Estágios Profissionais	4.928	5.587	113,4	33.214.910,00	28.724.839,56	21.172.863,11	86,5	63,7
Estágios Profissionais - Qualificação Emprego	1.514	946	62,5	5.499.929,00	3.028.214,42	2.288.987,56	55,1	41,6
Estágios Profissionais de níveis III e IV	2.752	3.076	111,8	5.006.813,00	3.517.003,04	2.068.501,18	70,2	41,3
PROGRAMA INOV-JOVEM	2.791	2.392	85,7	11.510.184,00	10.362.837,00	8.532.778,76	90,0	74,1
Estágios Profissionais - INOV-JOVEM	2.516	2.091	83,1	9.677.704,00	8.829.554,73	7.407.812,67	91,2	76,5
Estágios Profissionais - INOV-SOCIAL	275	301	109,5	1.832.480,00	1.533.282,27	1.124.966,09	83,7	61,4
Estágios Profissionais - INOV Mundus				0,00	0,00	0,00		
Estágios Profissionais - INOV EXPORT				0,00	0,00	0,00		
APOIO À CRIAÇÃO DE EMP. NO ÂMBITO DO DESENV. LOCAL E DA ECON. SOCIAL	2.184	5.737	262,7	33.517.397,00	28.732.896,60	24.100.073,75	85,7	71,9
APOIO AO INVEST. EM INIC. LOCAIS CRIADORAS DE EMPREGO				15.369.174,00	13.456.815,38	10.628.814,94	87,6	69,2
(1) (*) Programa de Estímulo à Oferta de Emprego - Investimento	906	844	93,2	15.369.174,00	13.456.815,38	10.628.814,94	87,6	69,2
PROGRAMA DE ESTÍMULO À OFERTA DE EMPREGO	2.045	2.055	100,5	14.847.284,00	13.363.849,05	11.743.778,30	90,0	79,1
(1) ILE - Criação de Postos de Trabalho	1.159	1.073	92,6	11.008.722,00	9.992.117,30	8.753.611,23	90,8	79,5
(1) (*) ILE - Majorações	471	299	63,5	964.931,00	836.554,57	668.274,38	86,7	69,3
CPE - Criação de Postos de Trabalho	105	75	71,4	439.930,00	345.388,23	317.113,13	78,5	72,1
(*) CPE - Majorações	1	2	200,0	2.012,00	2.012,26	2.012,26	99,9	99,9
Apoios à Contratação	33	12	36,4	221.352,00	206.256,24	201.225,60	93,2	90,9
f) (**) Prémio de Igualdade de Oportunidades - Majorações	51	38	74,5	198.761,00	129.713,39	110.899,82	65,3	55,8
Apoio à Conversão de Contratos	6	8	133,3	16.770,00	16.768,92	13.412,16	100,0	80,0
Apoios à criação do Próprio Emprego - PAECPE	742	887	119,5	1.994.804,00	1.835.038,14	1.677.229,72	92,0	84,1
APOIO À INT. NO MERCADO DE TRABALHO	12	3.255	27.125,0	15.094,00	12.576,60	12.576,60	83,3	83,3
Prémio de Colocação	12	7	58,3	15.094,00	12.576,60	12.576,60	83,3	83,3
Apoios à Contratação para Jovens		1.814		0,00	0,00	0,00		
Apoios a Contratação para Adultos e Públicos Específicos		1.434		0,00	0,00	0,00		
Linha de Apoio à Criação de Empresas e de Emprego				0,00	0,00	0,00		
APOIOS À PROMOÇÃO DO ARTESANATO	106	136	128,3	200.598,00	152.756,46	148.507,15	76,2	74,0
Promoção do Artesanato - Artesãos	106	136	128,3	36.941,00	33.856,46	33.007,15	91,7	89,4
c) (**) Promoção do Artesanato - Feiras	47	22	46,8	163.657,00	118.900,00	115.500,00	72,7	70,6
Prog. para a Promoção dos Ofícios e das Micro-empresas Artesanais - PPAR				0,00	0,00	0,00		
APOIO AO DESENVOLVIMENTO COOPERATIVO	7	2	28,6	276.753,00	227.732,32	136.807,09	82,3	49,4
d) (**) PRODESCOOP - Cooperativas - Investimento	4	1	25,0	151.442,00	120.936,71	70.764,08	79,9	46,7
PRODESCOOP - Cooperativas - Criação de Postos de Trabalho	7	2	28,6	125.311,00	106.795,61	66.043,01	85,2	52,7
FUNDO EUROPEU DE AJUSTAMENTO À GLOBALIZAÇÃO - FEG	14	289	2.064,3	2.808.494,00	1.519.166,79	1.429.589,67	54,1	50,9
Apoios à Auto-Colocação	14	87	621,4	146.591,00	127.442,88	120.316,14	86,9	82,1
Apoios a Novos Empreendedores				0,00	0,00	0,00		
Apoio à Inserção				2.118,00	2.117,83	2.117,83	100,0	100,0
Apoio ao Empreendedorismo		25		1.617.499,00	678.065,97	612.370,99	41,9	37,9
Planos de Integração		78		290.000,00	203.620,58	202.699,51	70,2	69,9
Prática em Contexto de Trabalho		1		52.286,00	3.594,72	3.594,72	6,9	6,9
Apoios à Contratação		18		200.000,00	75.459,60	74.201,94	37,7	37,1
Bolsa de Formação - FEG		80		500.000,00	428.865,21	414.288,54	85,8	82,9
FORMAÇÃO DE AGENTES DA POLÍTICA DE EMPREGO	561	539	96,1	26.616,00	19.715,84	19.505,89	74,1	73,3
FORMAÇÃO DE AGENTES DA POLÍTICA DE EMPREGO	561	539	96,1	26.616,00	19.715,84	19.505,89	74,1	73,3
Formação de Formadores	561	539	96,1	26.616,00	19.715,84	19.505,89	74,1	73,3
Formação de Animadores de UNIVAS e Clubes de Emprego				0,00	0,00	0,00		
ACÇÕES EM COOPERAÇÃO				150.000,00	138.308,85	138.308,85	92,2	92,2
Centros de Gestão Participada				0,00	0,00	0,00		
Acções em Cooperação com Outras Entidades				150.000,00	138.308,85	138.308,85	92,2	92,2

DESIGNAÇÃO DA DESPESA	Execução Física			Execução Financeira (Un.: Euros)				
	Meta a)	Abrangidos b)	Grau Exec. b) / a)	Dotação a)	Cabimento b)	Pagamento c)	Grau Exec. b) / a)	Grau Exec. c) / a)
PROG. 2 - INTEGRAÇÃO ECON. E SOCIAL DOS GRUPOS SOCIAIS DESFAV.	22.286	21.275	95,5	18.328.365,00	15.288.001,49	12.224.901,19	83,4	66,7
PROMOVER O EMP. E A EMPREGABILIDADE DOS GRUPOS PART. DESFAVORECIDOS	22.286	21.275	95,5	18.328.365,00	15.288.001,49	12.224.901,19	83,4	66,7
ACÇÕES DE DESENV.PESSOAL E PROF. PESSOAS C/DEFICIÊNCIA				460.325,00	460.324,14	460.324,14	100,0	100,0
Aval. e Orientação Prof. de Pessoas com Deficiência				0,00	0,00	0,00		
Form. para Pessoas com Deficiência - Acções em Cooperação				460.325,00	460.324,14	460.324,14	100,0	100,0
APOIOS AO EMPREGO E À CONTRATAÇÃO PESSOAS C/DEFICIÊNCIA	566	470	83,0	1.989.485,00	1.827.760,29	1.781.419,13	91,9	89,5
Incentivos ao Emp. de Pers. com Deficiência	69	3	4,3	218.264,00	134.276,28	110.302,85	61,5	50,5
Apoio a Actividades Independentes				10.000,00	0,00	0,00	0,0	0,0
Emprego Protegido - Cent. de Emp. Protegido	82	68	82,9	353.885,00	353.863,93	337.358,06	100,0	95,3
Emprego Protegido - Enclaves	15	9	60,0	51.233,00	51.232,44	50.081,86	100,0	97,8
Prémio de Mérito				0,00	0,00	0,00		
Apoio à Colocação e Acompanhamento Pós - Colocação	190	190	100,0	0,00	0,00	0,00		
OED Lisboa				0,00	0,00	0,00		
Atribuição de Produtos de Apoio	210	200	95,2	1.356.103,00	1.288.387,64	1.283.676,36	95,0	94,7
Estágio de Inserção para Pessoas c/ Deficiência e Incapacidades				0,00	0,00	0,00		
Contrato emprego - Inserção para Pessoas c/ Deficiência e Incapacidades				0,00	0,00	0,00		
ACÇÕES DE FORM. PROF. DE GRUPOS DESFAVORECIDOS	13	13	100,0	5.523,00	5.522,89	5.522,89	100,0	100,0
Formação Especial	13	13	100,0	5.523,00	5.522,89	5.522,89	100,0	100,0
Formação para a Inclusão				0,00	0,00	0,00		
PROGRAMA VIDA - EMPREGO	400	438	109,5	1.455.190,00	1.433.440,95	1.277.163,00	98,5	87,8
Estágios de Integração Sócio-Profissional	214	241	112,6	724.175,00	722.533,60	641.611,77	99,8	88,6
Prémio de Integração Sócio-Profissional	9	3	33,3	45.276,00	45.275,20	45.275,20	100,0	100,0
Apoios ao Emprego	177	194	109,6	685.739,00	665.632,15	590.276,03	97,1	86,1
Apoios ao Auto-Emprego				0,00	0,00	0,00		
DESENV. A REDE DE EQUIP. E SERV. DE PROMOÇÃO E DESENV.SOCIAL				0,00	0,00	0,00		
Centros e Unidades de Reabilitação Profissional				0,00	0,00	0,00		
DINAMIZAÇÃO E PROMOÇÃO DO MERCADO SOCIAL DE EMPREGO	21.307	20.354	95,5	14.417.842,00	11.560.953,22	8.700.472,03	80,2	60,3
(*) Empresas de Inserção - Investimento	90	8	8,9	386.538,00	323.337,49	164.743,80	83,6	42,6
Empresas de Inserção - Profissionalização	842	840	99,8	2.771.562,00	2.651.518,73	2.375.949,40	95,7	85,7
(*) Empresas de Inserção - Formação	241	198	82,2	432.926,00	378.689,54	336.944,63	87,5	77,8
Empresas de Inserção - Prémio Integração	23	15	65,2	119.623,00	115.563,00	105.501,72	96,6	88,2
Programas Ocupacionais - Carenciados	36	25	69,4	98.379,00	96.085,40	83.243,11	97,7	84,6
Programas Ocupacionais - Subsidiados		332		0,00	0,00	0,00		
Contrato Emprego Inserção	16.265	16.036	98,6	1.789.587,00	1.036.921,09	574.365,92	57,9	32,1
Contrato Emprego Inserção +	4.141	3.106	75,0	8.819.227,00	6.958.837,97	5.059.723,45	78,9	57,4
Centros de Gestão Participada - Reabilitação				0,00	0,00	0,00		
PROG. 3 - INTERV. PARA A ORG.E GESTÃO DO MERC EMP.E DA FORM. PROF.	25.319	22.987	90,8	4.455.529,00	4.295.819,05	3.762.553,89	96,4	84,4
DESENV. E MODERNIZAÇÃO DAS ESTRUTURAS E SERV. DE APOIO AO EMP. E FORM.				4.341.518,00	4.200.667,85	3.669.644,13	96,8	84,5
PROM. DE EST. E SERV. DE AP. À INSERÇÃO PROFISSIONAL				2.516.196,00	2.446.449,19	1.961.781,33	97,2	78,0
b) (**) Unidades de Inserção na Vida Activa (UNIVAS)	12	1	8,3	13.493,00	12.075,58	12.075,58	89,5	89,5
b) (**) GIP - Gabinetes de Inserção Profissional	179	179	100,0	2.502.703,00	2.434.373,61	1.949.705,75	97,3	77,9
a) (**) Informação e Orientação Profissional		20.614		0,00	0,00	0,00		
Certificação Profissional				187.500,00	116.549,17	109.423,95	62,2	58,4
Estudos e Investigação				0,00	0,00	0,00		
Processos e Métodos Didácticos				0,00	0,00	0,00		
Observatório do Emprego e Formação				0,00	0,00	0,00		
Regime Prest. Desemp. - DL nº220 de 03/11/2006				1.637.822,00	1.637.669,49	1.598.438,85	100,0	97,6
COLOCAÇÃO	25.319	22.987	90,8	92.615,00	89.417,32	89.417,32	96,5	96,5
(***) Prod. de Instrumentos Téc. de Sup. à Actividade de Colocação	25.319	22.987	90,8	0,00	0,00	0,00		
COLOCAÇÃO EXTERNA				92.615,00	89.417,32	89.417,32	96,5	96,5
Rede Eures				92.615,00	89.417,32	89.417,32	96,5	96,5
PRESTAÇÕES TÉCNICAS - METODOLOGIA PNE				21.396,00	5.733,88	3.492,44	26,8	16,3
INSERJOVEM				9.380,00	1.954,30	890,28	20,8	9,5
REAGE				12.016,00	3.779,58	2.602,16	31,5	21,7
MODERNIZAÇÃO DO SERVIÇO PÚBLICO DE EMPREGO				0,00	0,00	0,00		
Modern. do SPE: Proj. LSE (Livre Serv. P/ Emprego)				0,00	0,00	0,00		
PROG. 4 - RELAÇÕES C/EXTERIOR E ARTICULAÇÃO COM OUTRAS ENTIDADES				616.004,00	364.725,32	359.317,28	59,2	58,3
ACÇÕES CONJUNTAS COM OUTRAS ENTIDADES				252.454,00	130.328,64	127.736,80	51,6	50,6
Diálogo Social				0,00	0,00	0,00		
Participação em Programas Comunitários				130.380,00	120.524,99	120.033,79	92,4	92,1
OUTRAS ACÇÕES CONJUNTAS COM OUTRAS ENTIDADES				122.074,00	9.803,65	7.703,01	8,0	6,3
Concursos Diversos				122.074,00	9.803,65	7.703,01	8,0	6,3
Cooperação IEFPP, I.P. / Secretariado Nacional de Reabilitação				0,00	0,00	0,00		
Outras Acções				0,00	0,00	0,00		
Cooperação IEFPP / Cooperativa António Sérgio				0,00	0,00	0,00		

DESIGNAÇÃO DA DESPESA	Execução Física			Execução Financeira (Un.: Euros)				
	Meta a)	Abrangidos b)	Grau Exec. b) / a)	Dotação a)	Cabimento b)	Pagamento c)	Grau Exec. b) / a)	Grau Exec. c) / a)
COOPERAÇÃO INSTITUCIONAL				0,00	0,00	0,00		
Comissão para a Igualdade no Trabalho e no Emprego (CITE)				0,00	0,00	0,00		
Serviços Sociais do MSST				0,00	0,00	0,00		
Agência Nacional Sócrates e Leonardo da Vinci				0,00	0,00	0,00		
Instituto de Gestão do Fundo Social Europeu (IGFSE)				0,00	0,00	0,00		
Outros Serviços				0,00	0,00	0,00		
Alto Comissariado p/Imigração e Minorias Étnicas				0,00	0,00	0,00		
RELAÇÕES PÚBLICAS				321.150,00	234.396,68	231.580,48	73,0	72,1
Informação para o Exterior				28.250,00	17.542,21	17.542,16	62,1	62,1
Relação Directa com os Utentes				292.900,00	216.854,47	214.038,32	74,0	73,1
RELAÇÕES INTERNACIONAIS				42.400,00	0,00	0,00	0,0	0,0
Organizações Internacionais				0,00	0,00	0,00		
COOPERAÇÃO BILATERAL C/ PALOPS				0,00	0,00	0,00		
Cooperação Bilateral com Outros Países e Outras Actividades				42.400,00	0,00	0,00	0,0	0,0
PROG. 5 - GESTÃO E ORGANIZAÇÃO INTERNA				15.583.998,00	13.419.101,97	12.251.036,10	86,1	78,6
INFRA-ESTRUTURAS FÍSICAS				2.140.227,00	1.222.608,13	820.814,39	57,1	38,4
Centros de Emprego				277.867,00	102.620,45	92.612,57	36,9	33,3
Centros de Formação Profissional de Gestão Directa				1.700.600,00	1.009.915,60	618.129,75	59,4	36,3
Centros de Formação Profissional de Gestão Participada				0,00	0,00	0,00		
Centro de Reabilitação Profissional de Gestão Directa				0,00	0,00	0,00		
Centro de Reabilitação Profissional de Gestão Participada				0,00	0,00	0,00		
Serviços de Coordenação Central e Regional				161.760,00	110.072,08	110.072,07	68,0	68,0
Outras Infra-Estruturas Físicas				0,00	0,00	0,00		
Funcionamento, Organização e Gestão Internas				1.456.155,00	1.258.264,12	1.182.479,35	86,4	81,2
Funcionamento, Organização e Gestão Internas				1.452.655,00	1.255.677,54	1.179.892,77	86,4	81,2
FUNCIONAMENTO - POEFDS E POR				3.500,00	2.586,58	2.586,58	73,9	73,9
Funcionamento - POR				2.500,00	2.148,77	2.148,77	86,0	86,0
Funcionamento - POPH				1.000,00	437,81	437,81	43,8	43,8
RECURSOS HUMANOS				55.021,00	50.144,16	37.300,90	91,1	67,8
GESTÃO DE RECURSOS HUMANOS				21.461,00	16.818,59	16.019,33	78,4	74,6
Centros de Emprego				14.016,00	10.354,07	9.711,16	73,9	69,3
Centros de Formação Profissional				3.005,00	2.362,43	2.206,08	78,6	73,4
Centros de Reabilitação Profissional				0,00	0,00	0,00		
Serviços de Coordenação Central e Regional				4.440,00	4.102,09	4.102,09	92,4	92,4
POR				0,00	0,00	0,00		
Pessoal Deslocado em Diversos Serviços				0,00	0,00	0,00		
DESENVOLVIMENTO DOS RECURSOS HUMANOS				0,00	0,00	0,00		
Formação Interna - Acções				0,00	0,00	0,00		
Acção Social				33.560,00	33.325,57	21.281,57	99,3	63,4
INFORMATIZAÇÃO				106.872,00	99.307,59	48.764,12	92,9	45,6
Hardware				94.436,00	92.752,05	42.308,58	98,2	44,8
Software				0,00	0,00	0,00		
Comunicação				0,00	0,00	0,00		
Outros				12.436,00	6.555,54	6.455,54	52,7	51,9
INFORMAÇÃO CIENTÍFICA E DOCUMENTAÇÃO				2.609,00	1.131,01	1.131,00	43,4	43,3
INFORMAÇÃO CIENTÍFICA E DOCUMENTAÇÃO				2.609,00	1.131,01	1.131,00	43,4	43,3
Informação Científica e Técnica				2.609,00	1.131,01	1.131,00	43,4	43,3
Actividade Editorial				0,00	0,00	0,00		
Informação Interna				0,00	0,00	0,00		
GESTÃO DE CENTROS				11.823.114,00	10.787.646,96	10.160.546,34	91,2	85,9
Centros de Emprego				4.339.162,00	3.939.296,69	3.791.708,02	90,8	87,4
Centros de Formação Profissional				7.483.952,00	6.848.350,27	6.368.838,32	91,5	85,1
Centros de Reabilitação Profissional				0,00	0,00	0,00		
PROG 6 - OUTROS				0,00	0,00	0,00		
Restituições de Apoios Comunitários				0,00	0,00	0,00		
Cativações				0,00	0,00	0,00		
Constituição de Reserva				0,00	0,00	0,00		
ORGANISMO INTERMÉDIO				0,00	0,00	0,00		
TOTAL				211.283.542,00	187.079.845,48	158.769.927,19	88,5	75,1

(*) Número de pessoas envolvidas em componentes de medidas (ex.: majorações em ILE) cuja meta já está contemplada na medida principal.

(**) A execução física destas medidas não é contabilizada em número de abrangidos ou pessoas apoiadas, pelo que não pode ser adicionada à execução das restantes medidas.

(***) Este número inclui as colocações de desempregados e empregados

(1) Inclui a actividade realizada no âmbito das Iniciativas Locais de Emprego - Serviços de Apoio à Família

Metas e Execução Física Agregadas por:

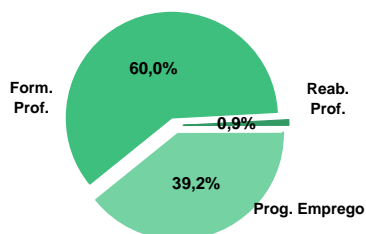
Pessoas:	133.579	130.964
a) Informação e Orientação Profissional:		20.614
b) Estruturas:	191	180
c) Feiras:	47	22
d) Cooperativas (Investimento):	4	1
f) Prémios de Igualdade de Oportunidades	51	38
g) Programa de Apoio à Iniciativa Privada (PAIPS)		

DELEGAÇÃO REGIONAL DO CENTRO
EXECUÇÃO FÍSICA E FINANCEIRA

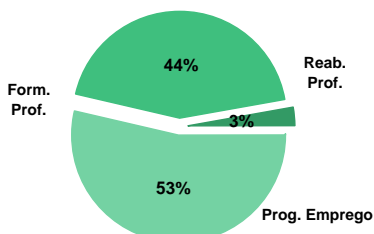
Valores acumulados a 31 de Dezembro de 2010

ÁREAS DE INTERVENÇÃO	Execução Física			Execução Financeira (Un.: Euros)			
	Meta	Abrangidos	Grau Exec.	Dotação	Cabimento	Pagamento	Grau Exec.
EMPREGO	44.282	44.804	101,2	51.935.265,00	45.777.531,15	36.545.332,95	70,4
Programas de Emprego	24.960	24.001	96,2	51.935.265,00	45.777.531,15	36.545.332,95	70,4
Colocações	19.322	20.803	107,7	0,00	0,00	0,00	
Colocações de Desempregados	-	19.613	-	-	-	-	-
Colocações de Empregados	-	1.190	-	-	-	-	-
FORMAÇÃO PROFISSIONAL	40.827	36.720	89,9	35.365.969,00	32.102.765,75	29.820.301,78	84,3
REABILITAÇÃO PROFISSIONAL	559	530	94,8	2.329.807,00	2.086.027,85	1.816.711,98	78,0
TOTAL	85.668	82.054	95,8	89.631.041,00	79.966.324,75	68.182.346,71	76,1
Informação e Orientação Profissional		13.129		0,00	0,00	0,00	

Abrangidos - Peso relativo



Pagamento - Peso relativo


MEDIDAS / PROGRAMAS COM MAIOR PESO RELATIVO

EXECUÇÃO FÍSICA	METAS	ABRANGIDOS	GRAU
Formação Modular	20.065	21.742	108,4
Contrato Emprego Inserção	11.493	11.057	96,2
Reconhec. e Validação de Competências	8.849	5.612	63,4
Cursos Educação e Formação de Adultos	7.254	5.891	81,2
Estágios Profissionais	4.115	3.353	81,5
Estágios Prof. - Qualificação Emprego	2.298	1.577	68,6
Contrato Emprego Inserção +	2.075	1.743	84,0
Sist. de Aprendizagem - Gestão Directa	1.779	1.586	89,2
Sist. Aprendizagem - Entidades Externas	1.746	766	43,9
Estágios Profissionais - INOV-JOVEM	1.324	1.096	82,8

EXECUÇÃO FINANCEIRA	DOTAÇÃO	CABIMENTO	PAGAMENTO	GRAU PAGAM
Estágios Profissionais	18.031.698,00	16.350.740,63	13.003.986,10	72,1
Cursos Educação e Formação de Adultos	16.899.873,00	16.361.643,19	15.665.910,95	92,7
Sist. Aprendizagem - Entidades Externas	5.560.307,00	3.535.655,20	2.555.205,71	46,0
PEOE - Investimento	5.137.270,00	4.920.077,73	3.837.694,64	74,7
Estágios Profissionais - INOV-JOVEM	4.860.977,00	4.724.114,54	3.761.524,51	77,4
Contrato Emprego Inserção +	4.515.832,00	3.886.996,27	3.003.749,79	66,5
Sist. de Aprendizagem - Gestão Directa	4.310.954,00	4.025.429,22	3.845.876,31	89,2
Formação Modular	4.160.447,00	3.901.247,01	3.709.377,81	89,2
Estágios Prof. - Qualificação Emprego	3.385.221,00	2.462.698,60	1.905.254,96	56,3
ILE - Criação de Postos de Trabalho	3.369.203,00	3.171.137,18	2.812.964,50	83,5

DELEGAÇÃO REGIONAL DO CENTRO		EXECUÇÃO FÍSICA E FINANCEIRA DAS ÁREAS DE INTERVENÇÃO				Valores acumulados a 31 de Dezembro de 2010		
PROGRAMAS DE EMPREGO		Execução Física			Execução Financeira (Un.: Euros)			
		Meta	Abrangidos	Grau Exec.	Dotação	Cabimento	Pagamento	Grau Exec.
PROGRAMAS DE FORMAÇÃO E EMPREGO		8.982	7.189	80,0	31.456.999,00	27.431.877,66	21.642.997,81	68,8
Bolsas de Formação da Iniciativa do Trabalhador		28	26	92,9	33.074,00	28.596,72	21.487,34	65,0
Estágios Profissionais - Port. 268/1997		55	57	103,6	748.683,00	695.127,20	655.800,51	87,6
Estágios Profissionais na Administração Pública		31	31	100,0	155.042,00	152.634,10	148.757,27	95,9
Estágios Profissionais - INOV-ART					0,00	0,00	0,00	
Estágios Profissionais - INOV-JOVEM		1.324	1.096	82,8	4.860.977,00	4.724.114,54	3.761.524,51	77,4
Estágios Profissionais - INOV-SOCIAL		258	246	95,3	1.494.149,00	1.339.426,86	1.018.394,26	68,2
Estágios Profissionais - INOV Mundus					0,00	0,00	0,00	
Estágios Profissionais - INOV EXPORT					0,00	0,00	0,00	
Estágios Profissionais		4.115	3.353	81,5	18.031.698,00	16.350.740,63	13.003.986,10	72,1
Estágios Qualificação-Emprego		873	803	92,0	3.385.221,00	2.462.698,60	1.905.254,96	56,3
Estágios Profissionais de níveis III e IV		2.298	1.577	68,6	2.748.155,00	1.678.539,01	1.127.792,86	41,0
CRIAÇÃO DE EMPREGO E EMPRESAS		1.034	2.566	248,2	11.126.207,00	10.224.032,27	8.461.294,73	76,0
(1) (*) Programa de Estímulo à Oferta de Emprego - Investimento		319	356	111,6	5.137.270,00	4.920.077,73	3.837.694,64	74,7
(1) ILE - Criação de Postos de Trabalho		406	385	94,8	3.369.203,00	3.171.137,18	2.812.964,50	83,5
(1) (*) ILE - Majorações		146	71	48,6	264.690,00	245.715,64	203.178,35	76,8
APE - Criação de Postos de Trabalho		27	17	63,0	142.388,00	141.977,69	117.107,93	82,2
(*) APE - Majorações		1		0,0	1.007,00	1.006,13	0,00	0,0
Apoios à Contratação		7	4	57,1	35.216,00	35.214,48	30.183,84	85,7
(**) Prémio de Igualdade de Oportunidades - Majorações		7	6	85,7	87.877,00	84.486,10	81.678,69	92,9
Apoio à Conversão de Contratos					0,00	0,00	0,00	
APE - Apoios à criação do Próprio Emprego - PAECPE		542	624	115,1	2.041.957,00	1.580.028,60	1.335.603,96	65,4
Prémio de Colocação					0,00	0,00	0,00	
Apoios à Contratação para Jovens			956		0,00	0,00	0,00	
Apoios à Contratação para Adultos e Públicos Específicos			530		0,00	0,00	0,00	
Linha de Apoio à Criação de Empresas e de Emprego					0,00	0,00	0,00	
Promoção do Artesanato - Artesãos		49	50	102,0	20.189,00	17.980,93	16.475,03	81,6
PRODESCOOP - Cooperativas - Criação de Postos de Trabalho		3		0,0	26.410,00	26.407,79	26.407,79	100,0
MERCADO SOCIAL DE EMPREGO		14.735	14.014	95,1	7.542.754,00	6.477.147,76	5.012.425,50	
(*) Empresas de Inserção - Investimento		24	25	104,2	207.596,00	181.089,01	143.615,20	69,2
Empresas de Inserção - Profissionalização		500	553	110,6	1.087.239,00	1.057.362,33	979.299,58	90,1
(*) Empresas de Inserção - Formação		167	183	109,6	229.934,00	212.051,90	189.203,72	82,3
Empresas de Inserção - Prémio Integração		9	5	55,6	55.340,00	40.245,12	40.245,12	72,7
Programas Ocupacionais - Carenciados		5	5	100,0	15.223,00	15.219,62	15.219,62	100,0
Programas Ocupacionais - Subsidiados		653	651	99,7	0,00	0,00	0,00	
Contrato Emprego Inserção		11.493	11.057	96,2	1.431.590,00	1.084.183,51	641.092,47	44,8
Contrato Emprego Inserção +		2.075	1.743	84,0	4.515.832,00	3.886.996,27	3.003.749,79	66,5
OUTRAS MEDIDAS DE PROMOÇÃO DO EMPREGO		209	232	111,0	788.592,00	744.401,38	637.946,32	80,9
FUNDO DE AJUSTAMENTO À GLOBALIZAÇÃO - FEG					2.688,00	2.687,96	2.687,96	100,0
Apoios à Auto-Colocação					0,00	0,00	0,00	
Apoios a Novos Empreendedores					0,00	0,00	0,00	
Apoios à Inserção					0,00	0,00	0,00	
Apoio ao Empreendedorismo					0,00	0,00	0,00	
Planos de Integração					2.688,00	2.687,96	2.687,96	100,0
Prática em Contexto de Trabalho					0,00	0,00	0,00	
Apoios à Contratação					0,00	0,00	0,00	
Bolsa de Formação					0,00	0,00	0,00	
Formação de Animadores de UNIVAS e Clubes de Emprego					0,00	0,00	0,00	
PROGRAMA VIDA - EMPREGO		209	232	111,0	785.904,00	741.713,42	635.258,36	80,8
Estágios de Integração Sócio-Profissional		100	124	124,0	366.044,00	337.732,67	294.088,09	80,3
Prémio de Integração Sócio-Profissional		4	2	50,0	15.244,00	10.061,28	10.061,28	66,0
Apoios ao Emprego		105	106	101,0	404.616,00	393.919,47	331.108,99	81,8
Apoios ao Auto-Emprego					0,00	0,00	0,00	
ESTRUTURAS E OUTROS APOIOS PARA PROMOÇÃO DO EMPREGO		-	-		1.020.713,00	900.072,08	790.668,59	77,5
(**) Promoção do Artesanato - Feiras		12	12	100,0	62.500,00	62.500,00	62.500,00	100,0
Prog. para a Promoção dos Ofícios e das Micro-empresas Artesanais - PPART					182.565,00	116.905,00	112.050,13	61,4
(**) PRODESCOOP - Cooperativas - Investimento		5	5	100,0	76.474,00	76.472,36	76.472,36	100,0
PROM. DE EST. E SERV. DE AP. À INSERÇÃO PROFISSIONAL		-	-	-	699.174,00	644.194,72	539.646,10	77,2
(**) Unidades de Inserção na Vida Activa (UNIVAS)					1.612,00	611,11	611,11	37,9
(**) GIP - Gabinetes de Inserção Profissional		63	61	96,8	697.562,00	643.583,61	539.034,99	77,3
TOTAL		24.960	24.001	96,2	51.935.265,00	45.777.531,15	36.545.332,95	70,4

(*) Número de pessoas envolvidas em componentes de medidas (ex.: majorações em ILE) cuja meta já está contemplada na medida principal.

(**) A execução física destas medidas não é contabilizada em número de abrangidos ou pessoas apoiadas, pelo que não pode ser adicionada à execução das restantes medidas.

(1) Inclui a actividade realizada no âmbito das Iniciativas Locais de Emprego - Serviços de Apoio à Família

FORMAÇÃO PROFISSIONAL	Execução Física			Execução Financeira (Un.: Euros)			
	Meta	Abrangidos	Grau Exec.	Dotação	Cabimento	Pagamento	Grau Exec.
Sistema de Aprendizagem - Gestão Directa	1.779	1.586	89,2	4.310.954,00	4.025.429,22	3.845.876,31	89,2
Sistema de Aprendizagem - Entidades Externas	1.746	766	43,9	5.560.307,00	3.535.655,20	2.555.205,71	46,0
Sistema de Aprendizagem - Saldos				165.879,00	150.763,28	150.763,28	90,9
Cursos de Educação e Formação de Jovens	613	567	92,5	1.271.095,00	1.176.932,68	1.081.963,75	85,1
Cursos de Especialização Tecnológica				0,00	0,00	0,00	
Reconhecimento e Validação de Competências	8.849	5.612	63,4	2.905.866,00	2.863.294,89	2.728.839,60	93,9
Portugal Acolhe	189	205	108,5	65.735,00	62.858,82	57.422,91	87,4
Programa Qualificação-Emprego				0,00	0,00	0,00	
Formação Modular	20.065	21.742	108,4	4.160.447,00	3.901.247,01	3.709.377,81	89,2
Cursos de Educação e Formação de Adultos	7.254	5.891	81,2	16.899.873,00	16.361.643,19	15.665.910,95	92,7
Formação de Formadores	332	351	105,7	24.313,00	24.311,46	24.311,46	100,0
Formação Especial				0,00	0,00	0,00	
Formação para a Inclusão				1.500,00	630,00	630,00	42,0
IEFP, I.P. (Centros de Emprego + Centros de Form. Prof. de Gestão Directa)	40.827	36.720	89,9	35.365.969,00	32.102.765,75	29.820.301,78	84,3
Centros de Gestão Participada				0,00	0,00	0,00	
Acções em Cooperação com Outras Entidades				0,00	0,00	0,00	
TOTAL	40.827	36.720	89,9	35.365.969,00	32.102.765,75	29.820.301,78	84,3

REABILITAÇÃO PROFISSIONAL DE PESSOAS COM DEFICIÊNCIA	Execução Física			Execução Financeira (Un.: Euros)			
	Meta	Abrangidos	Grau Exec.	Dotação	Cabimento	Pagamento	Grau Exec.
Aval. e Orientação Prof. de Pessoas com Deficiência	30	15	50,0	22.542,00	15.654,76	4.743,77	21,0
Form. para Pessoas com Deficiência - Acções em Cooperação	23	20	87,0	699.186,00	678.056,27	630.586,19	90,2
Incentivos ao Emp. de Pess. com Deficiência	12	9	75,0	323.999,00	290.421,48	265.722,94	82,0
Apoio a Actividades Independentes	1		0,0	7.304,00	0,00	0,00	0,0
Emprego Protegido - Cent. de Emp. Protegido	128	120	93,8	510.070,00	508.084,73	483.515,20	94,8
Emprego Protegido - Enclaves	55	55	100,0	180.099,00	180.094,38	180.094,38	100,0
Prémio de Mérito				0,00	0,00	0,00	
Apoio à Colocação e Acompanhamento Pós - Colocação	274	274	100,0	342.131,00	219.591,13	66.684,02	19,5
OED Lisboa				0,00	0,00	0,00	
Atribuição de Produtos de Apoio	36	37	102,8	244.476,00	194.125,10	185.365,48	75,8
Estágio de Inserção para Pessoas c/ Deficiência e Incapacidades				0,00	0,00	0,00	
Contrato emprego - Inserção para Pessoas c/ Deficiência e Incapacidades				0,00	0,00	0,00	
Centros e Unidades de Reabilitação Profissional				0,00	0,00	0,00	
Centros de Gestão Participada - Reabilitação				0,00	0,00	0,00	
Organismo Intermédio				0,00	0,00	0,00	
TOTAL	559	530	94,8	2.329.807,00	2.086.027,85	1.816.711,98	78,0

DESIGNAÇÃO DA DESPESA	Execução Física			Execução Financeira (Un.: Euros)				
	Meta a)	Abrangidos b)	Grau Exec. b) / a)	Dotação a)	Cabimento b)	Pagamento c)	Grau Exec. b) / a)	Grau Exec. c) / a)
PROG. 1 - INTERV. ESTRUT. NOS DOMÍNIOS DO EMPREGO E DA FORM. PROF.	50.843	46.475	91,4	78.271.902,00	70.016.611,00	60.177.674,77	89,5	76,9
PROMOÇÃO DA EMPREGABILIDADE E DO EMPREGO	49.477	43.558	88,0	66.797.155,00	59.509.701,95	51.438.358,13	89,1	77,0
PROM. A FORM. QUALIFICANTE E A TRANSIÇÃO P/A VIDA ACTIVA	4.138	2.919	70,5	11.308.235,00	8.888.780,38	7.633.809,05	78,6	67,5
Sistema de Aprendizagem - Gestão Directa	1.779	1.586	89,2	4.310.954,00	4.025.429,22	3.845.876,31	93,4	89,2
Sistema de Aprendizagem - Entidades Externas	1.746	766	43,9	5.560.307,00	3.535.655,20	2.555.205,71	63,6	46,0
Sistema de Aprendizagem - Saldos				165.879,00	150.763,28	150.763,28	90,9	90,9
Cursos de Educação e Formação de Jovens	613	567	92,5	1.271.095,00	1.176.932,68	1.081.963,75	92,6	85,1
Cursos de Especialização Tecnológica				0,00	0,00	0,00		
FORMAÇÃO AO LONGO DA VIDA E ADAPTABILIDADE	29.131	27.585	94,7	7.165.122,00	6.855.997,44	6.517.127,66	95,7	91,0
Bolsas de Formação da Iniciativa do Trabalhador	28	26	92,9	33.074,00	28.596,72	21.487,34	86,5	65,0
Reconhecimento e Validação de Competências	8.849	5.612	63,4	2.905.866,00	2.863.294,89	2.728.839,60	98,5	93,9
Portugal Acolhe	189	205	108,5	65.735,00	62.858,82	57.422,91	95,6	87,4
Formação Modular	20.065	21.742	108,4	4.160.447,00	3.901.247,01	3.709.377,81	93,8	89,2
Programa Qualificação-Emprego				0,00	0,00	0,00		
QUALIFICAÇÃO E INSERÇÃO PROF. PARA DESEMPREGADOS	14.626	11.712	80,1	41.968.672,00	37.701.382,73	32.507.502,65	89,8	77,5
Cursos de Educação e Formação de Adultos	7.254	5.891	81,2	16.899.873,00	16.361.643,19	15.665.910,95	96,8	92,7
Estágios Profissionais - Port. 268/1997	55	57	103,6	748.683,00	695.127,20	655.800,51	92,8	87,6
Estágios Profissionais na Administração Pública	31	31	100,0	155.042,00	152.634,10	148.757,27	98,4	95,9
Estágios Profissionais - INOV-ART				0,00	0,00	0,00		
Estágios Profissionais	4.115	3.353	81,5	18.031.698,00	16.350.740,63	13.003.986,10	90,7	72,1
Estágios Profissionais - Qualificação Emprego	873	803	92,0	3.385.221,00	2.462.698,60	1.905.254,96	72,7	56,3
Estágios Profissionais de níveis III e IV	2.298	1.577	68,6	2.748.155,00	1.678.539,01	1.127.792,86	61,1	41,0
PROGRAMA INOV-JOVEM	1.582	1.342	84,8	6.355.126,00	6.063.541,40	4.779.918,77	95,4	75,2
Estágios Profissionais - INOV-JOVEM	1.324	1.096	82,8	4.860.977,00	4.724.114,54	3.761.524,51	97,2	77,4
Estágios Profissionais - INOV-SOCIAL	258	246	95,3	1.494.149,00	1.339.426,86	1.018.394,26	89,6	68,2
Estágios Profissionais - INOV Mundus				0,00	0,00	0,00		
Estágios Profissionais - INOV EXPORT				0,00	0,00	0,00		
APOIO À CRIAÇÃO DE EMP. NO ÂMBITO DO DESENV. LOCAL E DA ECON. SOCIAL	1.034	2.566	248,2	11.450.434,00	10.482.597,59	8.715.005,18	91,5	76,1
APOIO AO INVEST. EM INIC. LOCAIS CRIADORAS DE EMPREGO				5.137.270,00	4.920.077,73	3.837.694,64	95,8	74,7
(1) (*) Programa de Estímulo à Oferta de Emprego - Investimento	319	356	111,6	5.137.270,00	4.920.077,73	3.837.694,64	95,8	74,7
PROGRAMA DE ESTÍMULO À OFERTA DE EMPREGO	982	1.030	104,9	5.942.338,00	5.259.565,82	4.580.717,27	88,5	77,1
(1) ILE - Criação de Postos de Trabalho	406	385	94,8	3.369.203,00	3.171.137,18	2.812.964,50	94,1	83,5
(1) (*) ILE - Majorações	146	71	48,6	264.690,00	245.715,64	203.178,35	92,8	76,8
CPE - Criação de Postos de Trabalho	27	17	63,0	142.388,00	141.977,69	117.107,93	99,7	82,2
(*) CPE - Majorações	1		0,0	1.007,00	1.006,13	0,00	99,9	0,0
Apoios à Contratação	7	4	57,1	35.216,00	35.214,48	30.183,84	100,0	85,7
f) (**) Prémio de Igualdade de Oportunidades - Majorações	7	6	85,7	87.877,00	84.486,10	81.678,69	96,1	92,9
Apoio à Conversão de Contratos				0,00	0,00	0,00		
Apoios à criação do Próprio Emprego - PAECPE	542	624	115,1	2.041.957,00	1.580.028,60	1.335.603,96	77,4	65,4
APOIO À INT. NO MERCADO DE TRABALHO		1.486		0,00	0,00	0,00		
Prémio de Colocação				0,00	0,00	0,00		
Apoios à Contratação para Jovens		956		0,00	0,00	0,00		
Apoios a Contratação para Adultos e Públicos Específicos		530		0,00	0,00	0,00		
Linha de Apoio à Criação de Empresas e de Emprego				0,00	0,00	0,00		
APOIOS À PROMOÇÃO DO ARTESANATO	49	50	102,0	265.254,00	197.385,93	191.025,16	74,4	72,0
Promoção do Artesanato - Artesãos	49	50	102,0	20.189,00	17.980,93	16.475,03	89,1	81,6
c) (**) Promoção do Artesanato - Feiras	12	12	100,0	62.500,00	62.500,00	62.500,00	100,0	100,0
Prog. para a Promoção dos Ofícios e das Micro-empresas Artesanais - PPARAT				182.565,00	116.905,00	112.050,13	64,0	61,4
APOIO AO DESENVOLVIMENTO COOPERATIVO	3		0,0	102.884,00	102.880,15	102.880,15	100,0	100,0
d) (**) PRODESCOOP - Cooperativas - Investimento	5	5	100,0	76.474,00	76.472,36	76.472,36	100,0	100,0
PRODESCOOP - Cooperativas - Criação de Postos de Trabalho	3		0,0	26.410,00	26.407,79	26.407,79	100,0	100,0
FUNDO EUROPEU DE AJUSTAMENTO À GLOBALIZAÇÃO - FEG				2.688,00	2.687,96	2.687,96	100,0	100,0
Apoios à Auto-Colocação				0,00	0,00	0,00		
Apoios a Novos Empreendedores				0,00	0,00	0,00		
Apoio à Inserção				0,00	0,00	0,00		
Apoio ao Empreendedorismo				0,00	0,00	0,00		
Planos de Integração				2.688,00	2.687,96	2.687,96	100,0	100,0
Prática em Contexto de Trabalho				0,00	0,00	0,00		
Apoios à Contratação				0,00	0,00	0,00		
Bolsa de Formação - FEG				0,00	0,00	0,00		
FORMAÇÃO DE AGENTES DA POLÍTICA DE EMPREGO	332	351	105,7	24.313,00	24.311,46	24.311,46	100,0	100,0
FORMAÇÃO DE AGENTES DA POLÍTICA DE EMPREGO	332	351	105,7	24.313,00	24.311,46	24.311,46	100,0	100,0
Formação de Formadores	332	351	105,7	24.313,00	24.311,46	24.311,46	100,0	100,0
Formação de Animadores de UNIVAS e Clubes de Emprego				0,00	0,00	0,00		
ACÇÕES EM COOPERAÇÃO				0,00	0,00	0,00		
Centros de Gestão Participada				0,00	0,00	0,00		
Acções em Cooperação com Outras Entidades				0,00	0,00	0,00		

DESIGNAÇÃO DA DESPESA	Execução Física			Execução Financeira (Un.: Euros)				
	Meta a)	Abrangidos b)	Grau Exec. b) / a)	Dotação a)	Cabimento b)	Pagamento c)	Grau Exec. b) / a)	Grau Exec. c) / a)
PROG. 2 - INTEGRAÇÃO ECON. E SOCIAL DOS GRUPOS SOCIAIS DESFAV.	15.503	14.776	95,3	10.659.965,00	9.305.519,03	7.465.025,84	87,3	70,0
PROMOVER O EMP. E A EMPREGABILIDADE DOS GRUPOS PART. DESFAVORECIDOS	15.503	14.776	95,3	10.659.965,00	9.305.519,03	7.465.025,84	87,3	70,0
ACÇÕES DE DESENV.PESSOAL E PROF. PESSOAS C/DEFICIÊNCIA	53	35	66,0	721.728,00	693.711,03	635.329,96	96,1	88,0
Aval. e Orientação Prof. de Pessoas com Deficiência	30	15	50,0	22.542,00	15.654,76	4.743,77	69,4	21,0
Form. para Pessoas com Deficiência - Acções em Cooperação	23	20	87,0	699.186,00	678.056,27	630.586,19	97,0	90,2
APOIOS AO EMPREGO E À CONTRATAÇÃO PESSOAS C/DEFICIÊNCIA	506	495	97,8	1.608.079,00	1.392.316,82	1.181.382,02	86,6	73,5
Incentivos ao Emp. de Pers. com Deficiência	12	9	75,0	323.999,00	290.421,48	265.722,94	89,6	82,0
Apoio a Actividades Independentes	1		0,0	7.304,00	0,00	0,00	0,0	0,0
Emprego Protegido - Cent. de Emp. Protegido	128	120	93,8	510.070,00	508.084,73	483.515,20	99,6	94,8
Emprego Protegido - Enclaves	55	55	100,0	180.099,00	180.094,38	180.094,38	100,0	100,0
Prémio de Mérito				0,00	0,00	0,00		
Apoio à Colocação e Acompanhamento Pós - Colocação	274	274	100,0	342.131,00	219.591,13	66.684,02	64,2	19,5
OED Lisboa				0,00	0,00	0,00		
Atribuição de Produtos de Apoio	36	37	102,8	244.476,00	194.125,10	185.365,48	79,4	75,8
Estágio de Inserção para Pessoas c/ Deficiência e Incapacidades				0,00	0,00	0,00		
Contrato emprego - Inserção para Pessoas c/ Deficiência e Incapacidades				0,00	0,00	0,00		
ACÇÕES DE FORM. PROF. DE GRUPOS DESFAVORECIDOS				1.500,00	630,00	630,00	42,0	42,0
Formação Especial				0,00	0,00	0,00		
Formação para a Inclusão				1.500,00	630,00	630,00	42,0	42,0
PROGRAMA VIDA - EMPREGO	209	232	111,0	785.904,00	741.713,42	635.258,36	94,4	80,8
Estágios de Integração Sócio-Profissional	100	124	124,0	366.044,00	337.732,67	294.088,09	92,3	80,3
Prémio de Integração Sócio-Profissional	4	2	50,0	15.244,00	10.061,28	10.061,28	66,0	66,0
Apoios ao Emprego	105	106	101,0	404.616,00	393.919,47	331.108,99	97,4	81,8
Apoios ao Auto-Emprego				0,00	0,00	0,00		
DESENV. A REDE DE EQUIP. E SERV. DE PROMOÇÃO E DESENV.SOCIAL				0,00	0,00	0,00		
Centros e Unidades de Reabilitação Profissional				0,00	0,00	0,00		
DINAMIZAÇÃO E PROMOÇÃO DO MERCADO SOCIAL DE EMPREGO	14.735	14.014	95,1	7.542.754,00	6.477.147,76	5.012.425,50	85,9	66,5
(*) Empresas de Inserção - Investimento	24	25	104,2	207.596,00	181.089,01	143.615,20	87,2	69,2
Empresas de Inserção - Profissionalização	500	553	110,6	1.087.239,00	1.057.362,33	979.299,58	97,3	90,1
(*) Empresas de Inserção - Formação	167	183	109,6	229.934,00	212.051,90	189.203,72	92,2	82,3
Empresas de Inserção - Prémio Integração	9	5	55,6	55.340,00	40.245,12	40.245,12	72,7	72,7
Programas Ocupacionais - Carentiados	5	5	100,0	15.223,00	15.219,62	15.219,62	100,0	100,0
Programas Ocupacionais - Subsidiados	653	651	99,7	0,00	0,00	0,00		
Contrato Emprego Inserção	11.493	11.057	96,2	1.431.590,00	1.084.183,51	641.092,47	75,7	44,8
Contrato Emprego Inserção +	2.075	1.743	84,0	4.515.832,00	3.886.996,27	3.003.749,79	86,1	66,5
Centros de Gestão Participada - Reabilitação				0,00	0,00	0,00		
PROG. 3 - INTERV. PARA A ORG.E GESTÃO DO MERC EMP.E DA FORM. PROF.	19.322	20.803	107,7	1.494.217,00	1.428.335,98	1.317.884,35	95,6	88,2
DESENV. E MODERNIZAÇÃO DAS ESTRUTURAS E SERV. DE APOIO AO EMP. E FORM.				1.483.529,00	1.423.163,91	1.313.682,67	95,9	88,6
PROM. DE EST. E SERV. DE AP. À INSERÇÃO PROFISSIONAL				699.174,00	644.194,72	539.646,10	92,1	77,2
b) (**) Unidades de Inserção na Vida Activa (UNIVAS)				1.612,00	611,11	611,11	37,9	37,9
b) (**) GIP - Gabinetes de Inserção Profissional	63	61	96,8	697.562,00	643.583,61	539.034,99	92,3	77,3
a) (**) Informação e Orientação Profissional		13.129		0,00	0,00	0,00		
Certificação Profissional				39.080,00	33.694,19	33.486,57	86,2	85,7
Estudos e Investigação				0,00	0,00	0,00		
Processos e Métodos Didácticos				0,00	0,00	0,00		
Observatório do Emprego e Formação				0,00	0,00	0,00		
Regime Prest. Desemp. - DL nº220 de 03/11/2006				745.275,00	745.275,00	740.550,00	100,0	99,4
COLOCAÇÃO	19.322	20.803	107,7	3.862,00	3.142,00	3.142,00	81,4	81,4
(***) Prod. de Instrumentos Téc. de Sup. à Actividade de Colocação	19.322	20.803	107,7	0,00	0,00	0,00		
COLOCAÇÃO EXTERNA				3.862,00	3.142,00	3.142,00	81,4	81,4
Rede Eures				3.862,00	3.142,00	3.142,00	81,4	81,4
PRESTAÇÕES TÉCNICAS - METODOLOGIA PNE				6.826,00	2.030,07	1.059,68	29,7	15,5
INSERJOVEM				2.818,00	767,28	297,84	27,2	10,6
REAGE				4.008,00	1.262,79	761,84	31,5	19,0
MODERNIZAÇÃO DO SERVIÇO PÚBLICO DE EMPREGO				0,00	0,00	0,00		
Modern. do SPE: Proj. LSE (Livre Serv. P/ Emprego)				0,00	0,00	0,00		
PROG. 4 - RELAÇÕES C/EXTERIOR E ARTICULAÇÃO COM OUTRAS ENTIDADES				252.840,00	180.955,52	176.797,71	71,6	69,9
ACÇÕES CONJUNTAS COM OUTRAS ENTIDADES				121.395,00	105.706,15	101.548,34	87,1	83,7
Diálogo Social				0,00	0,00	0,00		
Participação em Programas Comunitários				62.467,00	60.503,15	60.367,99	96,9	96,6
OUTRAS ACÇÕES CONJUNTAS COM OUTRAS ENTIDADES				58.928,00	45.203,00	41.180,35	76,7	69,9
Concursos Diversos				36.928,00	33.703,00	29.680,35	91,3	80,4
Cooperação IEF, I.P. / Secretariado Nacional de Reabilitação				0,00	0,00	0,00		
Outras Acções				22.000,00	11.500,00	11.500,00	52,3	52,3
Cooperação IEF / Cooperativa António Sérgio				0,00	0,00	0,00		

DESIGNAÇÃO DA DESPESA	Execução Física			Execução Financeira (Un.: Euros)				
	Meta a)	Abrangidos b)	Grau Exec. b) / a)	Dotação a)	Cabimento b)	Pagamento c)	Grau Exec. b) / a)	Grau Exec. c) / a)
COOPERAÇÃO INSTITUCIONAL				0,00	0,00	0,00		
Comissão para a Igualdade no Trabalho e no Emprego (CITE)				0,00	0,00	0,00		
Serviços Sociais do MSST				0,00	0,00	0,00		
Agência Nacional Sócrates e Leonardo da Vinci				0,00	0,00	0,00		
Instituto de Gestão do Fundo Social Europeu (IGFSE)				0,00	0,00	0,00		
Outros Serviços				0,00	0,00	0,00		
Alto Comissariado p/Imigração e Minorias Étnicas				0,00	0,00	0,00		
RELAÇÕES PÚBLICAS				89.045,00	37.712,37	37.712,37	42,4	42,4
Informação para o Exterior				49.718,00	24.563,37	24.563,37	49,4	49,4
Relação Directa com os Utentes				39.327,00	13.149,00	13.149,00	33,4	33,4
RELAÇÕES INTERNACIONAIS				42.400,00	37.537,00	37.537,00	88,5	88,5
Organizações Internacionais				0,00	0,00	0,00		
COOPERAÇÃO BILATERAL C/ PALOPS				0,00	0,00	0,00		
Cooperação Bilateral com Outros Países e Outras Actividades				42.400,00	37.537,00	37.537,00	88,5	88,5
PROG. 5 - GESTÃO E ORGANIZAÇÃO INTERNA				10.489.336,00	8.613.100,34	8.131.503,00	82,1	77,5
INFRA-ESTRUTURAS FÍSICAS				1.821.435,00	757.567,73	662.554,46	41,6	36,4
Centros de Emprego				89.520,00	14.367,46	5.195,42	16,0	5,8
Centros de Formação Profissional de Gestão Directa				1.676.915,00	733.631,10	647.789,87	43,7	38,6
Centros de Formação Profissional de Gestão Participada				0,00	0,00	0,00		
Centro de Reabilitação Profissional de Gestão Directa				0,00	0,00	0,00		
Centro de Reabilitação Profissional de Gestão Participada				0,00	0,00	0,00		
Serviços de Coordenação Central e Regional				55.000,00	9.569,17	9.569,17	17,4	17,4
Outras Infra-Estruturas Físicas				0,00	0,00	0,00		
Funcionamento, Organização e Gestão Internas				1.254.173,00	1.002.907,46	965.814,48	80,0	77,0
Funcionamento, Organização e Gestão Internas				1.254.173,00	1.002.907,46	965.814,48	80,0	77,0
FUNCIONAMENTO - POEFDs E POR				0,00	0,00	0,00		
Funcionamento - POR				0,00	0,00	0,00		
Funcionamento - POPH				0,00	0,00	0,00		
RECURSOS HUMANOS				86.217,00	31.806,12	28.294,74	36,9	32,8
GESTÃO DE RECURSOS HUMANOS				18.357,00	15.600,84	14.816,22	85,0	80,7
Centros de Emprego				7.034,00	5.952,72	5.818,63	84,6	82,7
Centros de Formação Profissional				3.755,00	2.287,02	1.636,49	60,9	43,6
Centros de Reabilitação Profissional				0,00	0,00	0,00		
Serviços de Coordenação Central e Regional				7.568,00	7.361,10	7.361,10	97,3	97,3
POR				0,00	0,00	0,00		
Pessoal Deslocado em Diversos Serviços				0,00	0,00	0,00		
DESENVOLVIMENTO DOS RECURSOS HUMANOS				0,00	0,00	0,00		
Formação Interna - Acções				0,00	0,00	0,00		
Acção Social				67.860,00	16.205,28	13.478,52	23,9	19,9
INFORMATIZAÇÃO				43.839,00	34.481,96	18.397,46	78,7	42,0
Hardware				31.339,00	23.814,01	8.814,01	76,0	28,1
Software				0,00	0,00	0,00		
Comunicação				0,00	0,00	0,00		
Outros				12.500,00	10.667,95	9.583,45	85,3	76,7
INFORMAÇÃO CIENTÍFICA E DOCUMENTAÇÃO				5.400,00	3.071,60	2.792,74	56,9	51,7
INFORMAÇÃO CIENTÍFICA E DOCUMENTAÇÃO				5.400,00	3.071,60	2.792,74	56,9	51,7
Informação Científica e Técnica				5.400,00	3.071,60	2.792,74	56,9	51,7
Actividade Editorial				0,00	0,00	0,00		
Informação Interna				0,00	0,00	0,00		
GESTÃO DE CENTROS				7.278.272,00	6.783.265,47	6.453.649,12	93,2	88,7
Centros de Emprego				1.485.087,00	1.384.266,31	1.329.210,23	93,2	89,5
Centros de Formação Profissional				5.793.185,00	5.398.999,16	5.124.438,89	93,2	88,5
Centros de Reabilitação Profissional				0,00	0,00	0,00		
PROG 6 - OUTROS				0,00	0,00	0,00		
Restituições de Apoios Comunitários				0,00	0,00	0,00		
Cativações				0,00	0,00	0,00		
Constituição de Reserva				0,00	0,00	0,00		
ORGANISMO INTERMÉDIO				0,00	0,00	0,00		
TOTAL		0	0	101.168.260,00	89.544.521,87	77.268.885,67	88,5	76,4

(*) Número de pessoas envolvidas em componentes de medidas (ex.: majorações em ILE) cuja meta já está contemplada na medida principal.

(**) A execução física destas medidas não é contabilizada em número de abrangidos ou pessoas apoiadas, pelo que não pode ser adicionada à execução das restantes medidas.

(***) Este número inclui as colocações de desempregados e empregados

(1) Inclui a actividade realizada no âmbito das Iniciativas Locais de Emprego - Serviços de Apoio à Família

Metas e Execução Física Agregadas por:

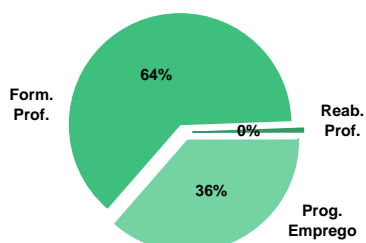
Pessoas:	85.668	82.054
a) Informação e Orientação Profissional:		13.129
b) Estruturas:	63	61
c) Feiras:	12	12
d) Cooperativas (Investimento):	5	5
f) Prémios de Igualdade de Oportunidades	7	6
g) Programa de Apoio à Iniciativa Privada (PAIPS)		

DELEGAÇÃO REGIONAL DE LISBOA E VALE DO TEJO
EXECUÇÃO FÍSICA E FINANCEIRA

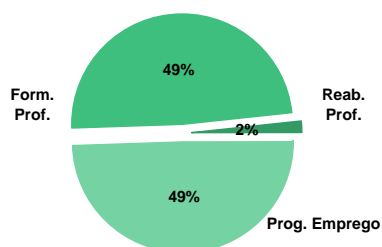
Valores acumulados a 31 de Dezembro de 2010

ÁREAS DE INTERVENÇÃO	Execução Física			Execução Financeira (Un.: Euros)			
	Meta	Abrangidos	Grau Exec.	Dotação	Cabimento	Pagamento	Grau Exec.
EMPREGO	49.924	43.997	88,1	78.676.503,00	67.039.626,41	54.251.803,32	69,0
Programas de Emprego	30.399	30.191	99,3	78.676.503,00	67.039.626,41	54.251.803,32	69,0
Colocações	19.525	13.806	70,7	0,00	0,00	0,00	
Colocações de Desempregados	-	12.769	-	-	-	-	-
Colocações de Empregados	-	1.037	-	-	-	-	-
FORMAÇÃO PROFISSIONAL	68.549	62.001	90,4	71.747.733,00	68.652.812,32	63.515.800,56	88,5
REABILITAÇÃO PROFISSIONAL	2.814	2.230	79,2	13.603.094,00	13.252.552,67	11.948.349,05	87,8
TOTAL	121.287	108.228	89,2	164.027.330,00	148.944.991,40	129.715.952,93	79,1
Informação e Orientação Profissional		48.491		0,00	0,00	0,00	

Abrangidos - Peso relativo



Pagamento - Peso relativo


MEDIDAS / PROGRAMAS COM MAIOR PESO RELATIVO

EXECUÇÃO FÍSICA	METAS	ABRANGIDOS	GRAU
Formação Modular	26.292	27.048	102,9
Reconhec. e Validação de Competências	14.807	10.050	67,9
Cursos Educação e Formação de Adultos	13.967	11.449	82,0
Contrato Emprego Inserção	10.156	10.567	104,0
Estágios Profissionais	6.361	5.739	90,2
Sist. de Aprendizagem - Gestão Directa	4.672	4.841	103,6
Cursos Educação e Form. de Jovens	4.364	4.351	99,7
Estágios Prof. - Qualificação Emprego	3.548	2.458	69,3
Sist. Aprendizagem - Entidades Externas	2.828	2.624	92,8
Contrato Emprego Inserção +	2.788	2.028	72,7

EXECUÇÃO FINANCEIRA	DOTAÇÃO	CABIMENTO	PAGAMENTO	GRAU PAGAM
Cursos Educação e Formação de Adultos	31.818.182,00	31.110.771,83	29.094.295,43	91,4
Estágios Profissionais	28.878.735,00	26.739.762,41	20.025.489,79	69,3
Sist. Aprendizagem - Entidades Externas	13.504.260,00	12.366.144,77	11.054.736,45	81,9
Form.p/ Pessoas c/ Def. - Acções Coop.	10.375.037,00	10.336.051,88	9.317.371,38	89,8
Sist. de Aprendizagem - Gestão Directa	9.625.831,00	9.218.714,36	8.657.741,46	89,9
Estágios Profissionais - INOV-JOVEM	7.751.622,00	7.108.473,73	6.240.509,90	80,5
PEOE - Investimento	6.798.692,00	5.821.651,13	5.140.495,99	75,6
Cursos Educação e Form. de Jovens	6.485.063,00	6.148.612,60	5.521.616,37	85,1
ILE - Criação de Postos de Trabalho	5.880.843,00	4.452.351,92	4.175.555,76	71,0
Reconhec. e Validação de Competências	5.609.870,00	5.494.535,58	5.076.069,34	90,5

PROGRAMAS DE EMPREGO	Execução Física			Execução Financeira (Un.: Euros)			
	Meta	Abrangidos	Grau Exec.	Dotação	Cabimento	Pagamento	Grau Exec.
PROGRAMAS DE FORMAÇÃO E EMPREGO	14.372	12.038	83,8	48.959.627,00	42.464.483,15	32.471.869,66	66,3
Bolsas de Formação da Iniciativa do Trabalhador	649	712	109,7	976.507,00	856.162,46	753.074,59	77,1
Estágios Profissionais - Port. 268/1997	38	39	102,6	365.104,00	282.444,81	241.741,47	66,2
Estágios Profissionais na Administração Pública	16	15	93,8	83.315,00	78.038,11	77.084,38	92,5
Estágios Profissionais - INOV-ART				0,00	0,00	0,00	
Estágios Profissionais - INOV-JOVEM	2.080	1.754	84,3	7.751.622,00	7.108.473,73	6.240.509,90	80,5
Estágios Profissionais - INOV-SOCIAL	355	358	100,8	2.218.536,00	1.874.034,77	1.454.855,91	65,6
Estágios Profissionais - INOV Mundus				0,00	0,00	0,00	
Estágios Profissionais - INOV EXPORT				0,00	0,00	0,00	
Estágios Profissionais	6.361	5.739	90,2	28.878.735,00	26.739.762,41	20.025.489,79	69,3
Estágios Qualificação-Emprego	1.325	963	72,7	4.278.438,00	2.795.917,63	2.209.828,87	51,7
Estágios Profissionais de níveis III e IV	3.548	2.458	69,3	4.407.370,00	2.729.649,23	1.469.284,75	33,3
criação de emprego e empresas	1.370	3.554	259,4	15.751.348,00	12.343.239,46	11.060.044,04	70,2
(1) (*) Programa de Estímulo à Oferta de Emprego - Investimento	669	400	59,8	6.798.692,00	5.821.651,13	5.140.495,99	75,6
(1) ILE - Criação de Postos de Trabalho	756	638	84,4	5.880.843,00	4.452.351,92	4.175.555,76	71,0
(1) (*) ILE - Majorações	218	72	33,0	396.556,00	303.866,81	275.354,47	69,4
APE - Criação de Postos de Trabalho	17	33	194,1	91.770,00	61.583,87	56.553,23	61,6
(*) APE - Majorações				0,00	0,00	0,00	
Apoios à Contratação	3	12	400,0	10.062,00	5.030,64	5.030,64	50,0
(**) Prémio de Igualdade de Oportunidades - Majorações	19	31	163,2	72.072,00	64.559,30	47.967,65	66,6
Apoio à Conversão de Contratos	1	1	100,0	1.677,00	1.676,88	1.676,88	100,0
APE - Apoios à criação do Próprio Emprego - PAECPE	495	705	142,4	2.259.717,00	1.397.107,01	1.255.785,68	55,6
Prémio de Colocação	12	11	91,7	15.198,00	13.834,26	13.834,26	91,0
Apoios à Contratação para Jovens		1.634		0,00	0,00	0,00	
Apoios à Contratação para Adultos e Públicos Específicos		500		0,00	0,00	0,00	
Linha de Apoio à Criação de Empresas e de Emprego				0,00	0,00	0,00	
Promoção do Artesanato - Artesãos	71	12	16,9	6.974,00	3.791,15	3.566,69	51,1
PRODESCOOP - Cooperativas - Criação de Postos de Trabalho	15	8	53,3	217.787,00	217.786,49	84.222,79	38,7
MERCADO SOCIAL DE EMPREGO	14.367	14.289	99,5	11.307.142,00	9.873.242,86	8.600.923,07	
(*) Empresas de Inserção - Investimento	19	13	68,4	105.443,00	84.767,25	43.136,03	40,9
Empresas de Inserção - Profissionalização	1.358	1.447	106,6	4.627.904,00	4.496.614,91	4.409.857,07	95,3
(*) Empresas de Inserção - Formação	275	323	117,5	506.858,00	492.164,13	487.254,56	96,1
Empresas de Inserção - Prémio Integração	42	37	88,1	231.417,00	226.378,80	226.378,80	97,8
Programas Ocupacionais - Carenciados	23	29	126,1	57.520,00	57.313,51	55.554,08	96,6
Programas Ocupacionais - Subsidiados		181		0,00	0,00	0,00	
Contrato Emprego Inserção	10.156	10.567	104,0	901.899,00	602.947,66	407.528,36	45,2
Contrato Emprego Inserção +	2.788	2.028	72,7	4.876.101,00	3.913.056,60	2.971.214,17	60,9
OUTRAS MEDIDAS DE PROMOÇÃO DO EMPREGO	290	310	106,9	1.177.163,00	1.018.063,65	948.026,02	80,5
FUNDO DE AJUSTAMENTO À GLOBALIZAÇÃO - FEG				1.837,00	1.836,48	1.836,48	100,0
Apoios à Auto-Colocação				0,00	0,00	0,00	
Apoios a Novos Empreendedores				1.837,00	1.836,48	1.836,48	100,0
Apoios à Inserção				0,00	0,00	0,00	
Apoio ao Empreendedorismo				0,00	0,00	0,00	
Planos de Integração				0,00	0,00	0,00	
Prática em Contexto de Trabalho				0,00	0,00	0,00	
Apoios à Contratação				0,00	0,00	0,00	
Bolsa de Formação				0,00	0,00	0,00	
Formação de Animadores de UNIVAS e Clubes de Emprego				0,00	0,00	0,00	
PROGRAMA VIDA - EMPREGO	290	310	106,9	1.175.326,00	1.016.227,17	946.189,54	80,5
Estágios de Integração Sócio-Profissional	175	204	116,6	652.187,00	573.285,17	531.767,84	81,5
Prémio de Integração Sócio-Profissional	4	1	25,0	20.200,00	5.030,64	5.030,64	24,9
Apoios ao Emprego	110	105	95,5	487.739,00	437.911,36	409.391,06	83,9
Apoios ao Auto-Emprego	1		0,0	15.200,00	0,00	0,00	0,0
ESTRUTURAS E OUTROS APOIOS PARA PROMOÇÃO DO EMPREGO	-	-		1.481.223,00	1.340.597,29	1.170.940,53	79,1
(**) Promoção do Artesanato - Feiras	6	12	200,0	74.821,00	74.819,77	74.539,58	99,6
Prog. para a Promoção dos Ofícios e das Micro-empresas Artesanais - PPART				0,00	0,00	0,00	
(**) PRODESCOOP - Cooperativas - Investimento	10	8	80,0	165.158,00	165.148,59	77.137,59	46,7
PROM. DE EST. E SERV. DE AP. À INSERÇÃO PROFISSIONAL	-	-	-	1.241.244,00	1.100.628,93	1.019.263,36	82,1
(**) Unidades de Inserção na Vida Activa (UNIVAS)		2		5.671,00	5.669,10	5.669,10	100,0
(**) GIP - Gabinetes de Inserção Profissional	118	118	100,0	1.235.573,00	1.094.959,83	1.013.594,26	82,0
TOTAL	30.399	30.191	99,3	78.676.503,00	67.039.626,41	54.251.803,32	69,0

(*) Número de pessoas envolvidas em componentes de medidas (ex.: majorações em ILE) cuja meta já está contemplada na medida principal.

(**) A execução física destas medidas não é contabilizada em número de abrangidos ou pessoas apoiadas, pelo que não pode ser adicionada à execução das restantes medidas.

(1) Inclui a actividade realizada no âmbito das Iniciativas Locais de Emprego - Serviços de Apoio à Família

FORMAÇÃO PROFISSIONAL	Execução Física			Execução Financeira (Un.: Euros)			
	Meta	Abrangidos	Grau Exec.	Dotação	Cabimento	Pagamento	Grau Exec.
Sistema de Aprendizagem - Gestão Directa	4.672	4.841	103,6	9.625.831,00	9.218.714,36	8.657.741,46	89,9
Sistema de Aprendizagem - Entidades Externas	2.828	2.624	92,8	13.504.260,00	12.366.144,77	11.054.736,45	81,9
Sistema de Aprendizagem - Saldos				991.195,00	914.099,35	870.502,79	87,8
Cursos de Educação e Formação de Jovens	4.364	4.351	99,7	6.485.063,00	6.148.612,60	5.521.616,37	85,1
Cursos de Especialização Tecnológica				0,00	0,00	0,00	
Reconhecimento e Validação de Competências	14.807	10.050	67,9	5.609.870,00	5.494.535,58	5.076.069,34	90,5
Portugal Acolhe	855	929	108,7	260.452,00	199.179,95	173.014,55	66,4
Programa Qualificação-Emprego				0,00	0,00	0,00	
Formação Modular	26.292	27.048	102,9	3.420.995,00	3.172.172,88	3.039.350,27	88,8
Cursos de Educação e Formação de Adultos	13.967	11.449	82,0	31.818.182,00	31.110.771,83	29.094.295,43	91,4
Formação de Formadores	764	709	92,8	31.885,00	28.581,00	28.473,90	89,3
Formação Especial				0,00	0,00	0,00	
Formação para a Inclusão				0,00	0,00	0,00	
IEFP, I.P. (Centros de Emprego + Centros de Form. Prof. de Gestão Directa)	68.549	62.001	90,4	71.747.733,00	68.652.812,32	63.515.800,56	88,5
Centros de Gestão Participada				0,00	0,00	0,00	
Ações em Cooperação com Outras Entidades				0,00	0,00	0,00	
TOTAL	68.549	62.001	90,4	71.747.733,00	68.652.812,32	63.515.800,56	88,5

REABILITAÇÃO PROFISSIONAL DE PESSOAS COM DEFICIÊNCIA	Execução Física			Execução Financeira (Un.: Euros)			
	Meta	Abrangidos	Grau Exec.	Dotação	Cabimento	Pagamento	Grau Exec.
Aval. e Orientação Prof. de Pessoas com Deficiência	276	56	20,3	153.158,00	141.324,27	80.337,18	52,5
Form. para Pessoas com Deficiência - Ações em Cooperação	1.214	1.421	117,1	10.375.037,00	10.336.051,88	9.317.371,38	89,8
Incentivos ao Emp. de Pess. com Deficiência	160	46	28,8	711.755,00	608.140,31	574.002,30	80,6
Apoio a Actividades Independentes	2	1	50,0	22.167,00	22.165,40	22.120,76	99,8
Emprego Protegido - Cent. de Emp. Protegido	66	27	40,9	319.657,00	264.927,34	262.807,82	82,2
Emprego Protegido - Enclaves	81	67	82,7	433.910,00	328.931,85	328.931,85	75,8
Prémio de Mérito				0,00	0,00	0,00	
Apoio à Colocação e Acompanhamento Pós - Colocação	881	502	57,0	682.000,00	664.201,64	495.902,42	72,7
OED Lisboa				0,00	0,00	0,00	
Atribuição de Produtos de Apoio	134	110	82,1	905.410,00	886.809,98	866.875,34	95,7
Estágio de Inserção para Pessoas c/ Deficiência e Incapacidades				0,00	0,00	0,00	
Contrato emprego - Inserção para Pessoas c/ Deficiência e Incapacidades				0,00	0,00	0,00	
Centros e Unidades de Reabilitação Profissional				0,00	0,00	0,00	
Centros de Gestão Participada - Reabilitação				0,00	0,00	0,00	
Organismo Intermédio				0,00	0,00	0,00	
TOTAL	2.814	2.230	79,2	13.603.094,00	13.252.552,67	11.948.349,05	87,8

DESIGNAÇÃO DA DESPESA	Execução Física			Execução Financeira (Un.: Euros)				
	Meta a)	Abrangidos b)	Grau Exec. b) / a)	Dotação a)	Cabimento b)	Pagamento c)	Grau Exec. b) / a)	Grau Exec. c) / a)
PROG. 1 - INTERV. ESTRUT. NOS DOMÍNIOS DO EMPREGO E DA FORM. PROF.	84.291	77.593	92,1	136.700.524,00	123.702.339,77	107.201.227,91	90,5	78,4
PROMOÇÃO DA EMPREGABILIDADE E DO EMPREGO	82.157	73.330	89,3	120.675.475,00	111.088.714,47	95.959.196,32	92,1	79,5
PROM. A FORM. QUALIFICANTE E A TRANSIÇÃO P/A VIDA ACTIVA	11.864	11.816	99,6	30.606.349,00	28.647.571,08	26.104.597,07	93,6	85,3
Sistema de Aprendizagem - Gestão Directa	4.672	4.841	103,6	9.625.831,00	9.218.714,36	8.657.741,46	95,8	89,9
Sistema de Aprendizagem - Entidades Externas	2.828	2.624	92,8	13.504.260,00	12.366.144,77	11.054.736,45	91,6	81,9
Sistema de Aprendizagem - Saldos				991.195,00	914.099,35	870.502,79	92,2	87,8
Cursos de Educação e Formação de Jovens	4.364	4.351	99,7	6.485.063,00	6.148.612,60	5.521.616,37	94,8	85,1
Cursos de Especialização Tecnológica				0,00	0,00	0,00		
FORMAÇÃO AO LONGO DA VIDA E ADAPTABILIDADE	42.603	38.739	90,9	10.267.824,00	9.722.050,87	9.041.508,75	94,7	88,1
Bolsas de Formação da Iniciativa do Trabalhador	649	712	109,7	976.507,00	856.162,46	753.074,59	87,7	77,1
Reconhecimento e Validação de Competências	14.807	10.050	67,9	5.609.870,00	5.494.535,58	5.076.069,34	97,9	90,5
Portugal Acolhe	855	929	108,7	260.452,00	199.179,95	173.014,55	76,5	66,4
Formação Modular	26.292	27.048	102,9	3.420.995,00	3.172.172,88	3.039.350,27	92,7	88,8
Programa Qualificação-Emprego				0,00	0,00	0,00		
QUALIFICAÇÃO E INSERÇÃO PROF. PARA DESEMPREGADOS	25.255	20.663	81,8	69.831.144,00	63.736.584,02	53.117.724,69	91,3	76,1
Cursos de Educação e Formação de Adultos	13.967	11.449	82,0	31.818.182,00	31.110.771,83	29.094.295,43	97,8	91,4
Estágios Profissionais - Port. 268/1997	38	39	102,6	365.104,00	282.444,81	241.741,47	77,4	66,2
Estágios Profissionais na Administração Pública	16	15	93,8	83.315,00	78.038,11	77.084,38	93,7	92,5
Estágios Profissionais - INOV-ART				0,00	0,00	0,00		
Estágios Profissionais	6.361	5.739	90,2	28.878.735,00	26.739.762,41	20.025.489,79	92,6	69,3
Estágios Profissionais - Qualificação Emprego	1.325	963	72,7	4.278.438,00	2.795.917,63	2.209.828,87	65,3	51,7
Estágios Profissionais de níveis III e IV	3.548	2.458	69,3	4.407.370,00	2.729.649,23	1.469.284,75	61,9	33,3
PROGRAMA INOV-JOVEM	2.435	2.112	86,7	9.970.158,00	8.982.508,50	7.695.365,81	90,1	77,2
Estágios Profissionais - INOV-JOVEM	2.080	1.754	84,3	7.751.622,00	7.108.473,73	6.240.509,90	91,7	80,5
Estágios Profissionais - INOV-SOCIAL	355	358	100,8	2.218.536,00	1.874.034,77	1.454.855,91	84,5	65,6
Estágios Profissionais - INOV Mundus				0,00	0,00	0,00		
Estágios Profissionais - INOV EXPORT				0,00	0,00	0,00		
APOIO À CRIAÇÃO DE EMP. NO ÂMBITO DO DESENV. LOCAL E DA ECON. SOCIAL	1.370	3.554	259,4	15.993.164,00	12.585.044,30	11.213.557,69	78,7	70,1
APOIO AO INVEST. EM INIC. LOCAIS CRIADORAS DE EMPREGO				6.798.692,00	5.821.651,13	5.140.495,99	85,6	75,6
(1) (*) Programa de Estímulo à Oferta de Emprego - Investimento	669	400	59,8	6.798.692,00	5.821.651,13	5.140.495,99	85,6	75,6
PROGRAMA DE ESTÍMULO À OFERTA DE EMPREGO	1.272	1.389	109,2	8.712.697,00	6.286.176,43	5.817.924,31	72,1	66,8
(1) ILE - Criação de Postos de Trabalho	756	638	84,4	5.880.843,00	4.452.351,92	4.175.555,76	75,7	71,0
(1) (*) ILE - Majorações	218	72	33,0	396.556,00	303.866,81	275.354,47	76,6	69,4
CPE - Criação de Postos de Trabalho	17	33	194,1	91.770,00	61.583,87	56.553,23	67,1	61,6
(*) CPE - Majorações				0,00	0,00	0,00		
Apoios à Contratação	3	12	400,0	10.062,00	5.030,64	5.030,64	50,0	50,0
f) (**) Prémio de Igualdade de Oportunidades - Majorações	19	31	163,2	72.072,00	64.559,30	47.967,65	89,6	66,6
Apoio à Conversão de Contratos	1	1	100,0	1.677,00	1.676,88	1.676,88	100,0	100,0
Apoios à criação do Próprio Emprego - PAECPE	495	705	142,4	2.259.717,00	1.397.107,01	1.255.785,68	61,8	55,6
APOIO À INT. NO MERCADO DE TRABALHO	12	2.145	17.875,0	15.198,00	13.834,26	13.834,26	91,0	91,0
Prémio de Colocação	12	11	91,7	15.198,00	13.834,26	13.834,26	91,0	91,0
Apoios à Contratação para Jovens		1.634		0,00	0,00	0,00		
Apoios a Contratação para Adultos e Públicos Específicos		500		0,00	0,00	0,00		
Linha de Apoio à Criação de Empresas e de Emprego				0,00	0,00	0,00		
APOIOS À PROMOÇÃO DO ARTESANATO	71	12	16,9	81.795,00	78.610,92	78.106,27	96,1	95,5
Promoção do Artesanato - Artesãos	71	12	16,9	6.974,00	3.791,15	3.566,69	54,4	51,1
c) (**) Promoção do Artesanato - Feiras	6	12	200,0	74.821,00	74.819,77	74.539,58	100,0	99,6
Prog. para a Promoção dos Ofícios e das Micro-empresas Artesanais - PPAR				0,00	0,00	0,00		
APOIO AO DESENVOLVIMENTO COOPERATIVO	15	8	53,3	382.945,00	382.935,08	161.360,38	100,0	42,1
d) (**) PRODESCOOP - Cooperativas - Investimento	10	8	80,0	165.158,00	165.148,59	77.137,59	100,0	46,7
PRODESCOOP - Cooperativas - Criação de Postos de Trabalho	15	8	53,3	217.787,00	217.786,49	84.222,79	100,0	38,7
FUNDO EUROPEU DE AJUSTAMENTO À GLOBALIZAÇÃO - FEG				1.837,00	1.836,48	1.836,48	100,0	100,0
Apoios à Auto-Colocação				0,00	0,00	0,00		
Apoios a Novos Empreendedores				1.837,00	1.836,48	1.836,48	100,0	100,0
Apoio à Inserção				0,00	0,00	0,00		
Apoio ao Empreendedorismo				0,00	0,00	0,00		
Planos de Integração				0,00	0,00	0,00		
Prática em Contexto de Trabalho				0,00	0,00	0,00		
Apoios à Contratação				0,00	0,00	0,00		
Bolsa de Formação - FEG				0,00	0,00	0,00		
FORMAÇÃO DE AGENTES DA POLÍTICA DE EMPREGO	764	709	92,8	31.885,00	28.581,00	28.473,90	89,6	89,3
FORMAÇÃO DE AGENTES DA POLÍTICA DE EMPREGO	764	709	92,8	31.885,00	28.581,00	28.473,90	89,6	89,3
Formação de Formadores	764	709	92,8	31.885,00	28.581,00	28.473,90	89,6	89,3
Formação de Animadores de UNIVAS e Clubes de Emprego				0,00	0,00	0,00		
ACÇÕES EM COOPERAÇÃO				0,00	0,00	0,00		
Centros de Gestão Participada				0,00	0,00	0,00		
Acções em Cooperação com Outras Entidades				0,00	0,00	0,00		

DESIGNAÇÃO DA DESPESA	Execução Física			Execução Financeira (Un.: Euros)				
	Meta a)	Abrangidos b)	Grau Exec. b) / a)	Dotação a)	Cabimento b)	Pagamento c)	Grau Exec. b) / a)	Grau Exec. c) / a)
PROG. 2 - INTEGRAÇÃO ECON. E SOCIAL DOS GRUPOS SOCIAIS DESFAV.	17.471	16.829	96,3	26.085.562,00	24.142.022,70	21.495.461,66	92,5	82,4
PROMOVER O EMP. E A EMPREGABILIDADE DOS GRUPOS PART. DESFAVORECIDOS	17.471	16.829	96,3	26.085.562,00	24.142.022,70	21.495.461,66	92,5	82,4
ACÇÕES DE DESENV.PESSOAL E PROF. PESSOAS C/DEFICIÊNCIA	1.490	1.477	99,1	10.528.195,00	10.477.376,15	9.397.708,56	99,5	89,3
Aval. e Orientação Prof. de Pessoas com Deficiência	276	56	20,3	153.158,00	141.324,27	80.337,18	92,3	52,5
Form. para Pessoas com Deficiência - Acções em Cooperação	1.214	1.421	117,1	10.375.037,00	10.336.051,88	9.317.371,38	99,6	89,8
APOIOS AO EMPREGO E À CONTRATAÇÃO PESSOAS C/DEFICIÊNCIA	1.324	753	56,9	3.074.899,00	2.775.176,52	2.550.640,49	90,3	83,0
Incentivos ao Emp. de Pers. com Deficiência	160	46	28,8	711.755,00	608.140,31	574.002,30	85,4	80,6
Apoio a Actividades Independentes	2	1	50,0	22.167,00	22.165,40	22.120,76	100,0	99,8
Emprego Protegido - Cent. de Emp. Protegido	66	27	40,9	319.657,00	264.927,34	262.807,82	82,9	82,2
Emprego Protegido - Enclaves	81	67	82,7	433.910,00	328.931,85	328.931,85	75,8	75,8
Prémio de Mérito				0,00	0,00	0,00		
Apoio à Colocação e Acompanhamento Pós - Colocação	881	502	57,0	682.000,00	664.201,64	495.902,42	97,4	72,7
OED Lisboa				0,00	0,00	0,00		
Atribuição de Produtos de Apoio	134	110	82,1	905.410,00	886.809,98	866.875,34	97,9	95,7
Estágio de Inserção para Pessoas c/ Deficiência e Incapacidades				0,00	0,00	0,00		
Contrato emprego - Inserção para Pessoas c/ Deficiência e Incapacidades				0,00	0,00	0,00		
ACÇÕES DE FORM. PROF. DE GRUPOS DESFAVORECIDOS				0,00	0,00	0,00		
Formação Especial				0,00	0,00	0,00		
Formação para a Inclusão				0,00	0,00	0,00		
PROGRAMA VIDA - EMPREGO	290	310	106,9	1.175.326,00	1.016.227,17	946.189,54	86,5	80,5
Estágios de Integração Sócio-Profissional	175	204	116,6	652.187,00	573.285,17	531.767,84	87,9	81,5
Prémio de Integração Sócio-Profissional	4	1	25,0	20.200,00	5.030,64	5.030,64	24,9	24,9
Apoios ao Emprego	110	105	95,5	487.739,00	437.911,36	409.391,06	89,8	83,9
Apoios ao Auto-Emprego	1		0,0	15.200,00	0,00	0,00	0,0	0,0
DESENV. A REDE DE EQUIP. E SERV. DE PROMOÇÃO E DESENV.SOCIAL				0,00	0,00	0,00		
Centros e Unidades de Reabilitação Profissional				0,00	0,00	0,00		
DINAMIZAÇÃO E PROMOÇÃO DO MERCADO SOCIAL DE EMPREGO	14.367	14.289	99,5	11.307.142,00	9.873.242,86	8.600.923,07	87,3	76,1
(*) Empresas de Inserção - Investimento	19	13	68,4	105.443,00	84.767,25	43.136,03	80,4	40,9
Empresas de Inserção - Profissionalização	1.358	1.447	106,6	4.627.904,00	4.496.614,91	4.409.857,07	97,2	95,3
(*) Empresas de Inserção - Formação	275	323	117,5	506.858,00	492.164,13	487.254,56	97,1	96,1
Empresas de Inserção - Prémio Integração	42	37	88,1	231.417,00	226.378,80	226.378,80	97,8	97,8
Programas Ocupacionais - Carenciados	23	29	126,1	57.520,00	57.313,51	55.554,08	99,6	96,6
Programas Ocupacionais - Subsidiados		181		0,00	0,00	0,00		
Contrato Emprego Inserção	10.156	10.567	104,0	901.899,00	602.947,66	407.528,36	66,9	45,2
Contrato Emprego Inserção +	2.788	2.028	72,7	4.876.101,00	3.913.056,60	2.971.214,17	80,2	60,9
Centros de Gestão Participada - Reabilitação				0,00	0,00	0,00		
PROG. 3 - INTERV. PARA A ORG.E GESTÃO DO MERC EMP.E DA FORM. PROF.	19.525	13.806	70,7	2.344.501,00	2.144.363,49	2.061.804,59	91,5	87,9
DESENV. E MODERNIZAÇÃO DAS ESTRUTURAS E SERV. DE APOIO AO EMP. E FORM.				2.303.586,00	2.121.212,09	2.039.674,34	92,1	88,5
PROM. DE EST. E SERV. DE AP. À INSERÇÃO PROFISSIONAL				1.241.244,00	1.100.628,93	1.019.263,36	88,7	82,1
b) (**) Unidades de Inserção na Vida Activa (UNIVAS)		2		5.671,00	5.669,10	5.669,10	100,0	100,0
b) (**) GIP - Gabinetes de Inserção Profissional	118	118	100,0	1.235.573,00	1.094.959,83	1.013.594,26	88,6	82,0
a) (**) Informação e Orientação Profissional		48.491		0,00	0,00	0,00		
Certificação Profissional				18.959,00	16.958,16	16.785,98	89,4	88,5
Estudos e Investigação				0,00	0,00	0,00		
Processos e Métodos Didácticos				0,00	0,00	0,00		
Observatório do Emprego e Formação				0,00	0,00	0,00		
Regime Prest. Desemp. - DL nº220 de 03/11/2006				1.043.383,00	1.003.625,00	1.003.625,00	96,2	96,2
COLOCAÇÃO	19.525	13.806	70,7	680,00	0,00	0,00	0,0	0,0
(***) Prod. de Instrumentos Téc. de Sup. à Actividade de Colocação	19.525	13.806	70,7	0,00	0,00	0,00		
COLOCAÇÃO EXTERNA				680,00	0,00	0,00	0,0	0,0
Rede Eures				680,00	0,00	0,00	0,0	0,0
PRESTAÇÕES TÉCNICAS - METODOLOGIA PNE				40.235,00	23.151,40	22.130,25	57,5	55,0
INSERJOVEM				16.165,00	7.829,64	7.552,85	48,4	46,7
REAGE				24.070,00	15.321,76	14.577,40	63,7	60,6
MODERNIZAÇÃO DO SERVIÇO PÚBLICO DE EMPREGO				0,00	0,00	0,00		
Modern. do SPE: Proj. LSE (Livre Serv. P/ Emprego)				0,00	0,00	0,00		
PROG. 4 - RELAÇÕES C/EXTERIOR E ARTICULAÇÃO COM OUTRAS ENTIDADES				82.752,00	36.833,25	36.833,25	44,5	44,5
ACÇÕES CONJUNTAS COM OUTRAS ENTIDADES				65.752,00	29.204,64	29.204,64	44,4	44,4
Diálogo Social				0,00	0,00	0,00		
Participação em Programas Comunitários				0,00	0,00	0,00		
OUTRAS ACÇÕES CONJUNTAS COM OUTRAS ENTIDADES				65.752,00	29.204,64	29.204,64	44,4	44,4
Concursos Diversos				65.752,00	29.204,64	29.204,64	44,4	44,4
Cooperação IEF, I.P. / Secretariado Nacional de Reabilitação				0,00	0,00	0,00		
Outras Acções				0,00	0,00	0,00		
Cooperação IEF / Cooperativa António Sérgio				0,00	0,00	0,00		

DESIGNAÇÃO DA DESPESA	Execução Física			Execução Financeira (Un.: Euros)				
	Meta a)	Abrangidos b)	Grau Exec. b) / a)	Dotação a)	Cabimento b)	Pagamento c)	Grau Exec. b) / a)	Grau Exec. c) / a)
COOPERAÇÃO INSTITUCIONAL				0,00	0,00	0,00		
Comissão para a Igualdade no Trabalho e no Emprego (CITE)				0,00	0,00	0,00		
Serviços Sociais do MSST				0,00	0,00	0,00		
Agência Nacional Sócrates e Leonardo da Vinci				0,00	0,00	0,00		
Instituto de Gestão do Fundo Social Europeu (IGFSE)				0,00	0,00	0,00		
Outros Serviços				0,00	0,00	0,00		
Alto Comissariado p/Imigração e Minorias Étnicas				0,00	0,00	0,00		
RELAÇÕES PÚBLICAS				17.000,00	7.628,61	7.628,61	44,9	44,9
Informação para o Exterior				17.000,00	7.628,61	7.628,61	44,9	44,9
Relação Directa com os Utentes				0,00	0,00	0,00		
RELAÇÕES INTERNACIONAIS				0,00	0,00	0,00		
Organizações Internacionais				0,00	0,00	0,00		
COOPERAÇÃO BILATERAL C/ PALOPS				0,00	0,00	0,00		
Cooperação Bilateral com Outros Países e Outras Actividades				0,00	0,00	0,00		
PROG. 5 - GESTÃO E ORGANIZAÇÃO INTERNA				18.885.025,00	16.450.399,91	14.993.360,44	87,1	79,4
INFRA-ESTRUTURAS FÍSICAS				4.197.861,00	2.768.149,21	2.070.934,44	65,9	49,3
Centros de Emprego				362.291,00	49.889,97	24.484,50	13,8	6,8
Centros de Formação Profissional de Gestão Directa				3.601.060,00	2.521.741,80	1.871.082,91	70,0	52,0
Centros de Formação Profissional de Gestão Participada				0,00	0,00	0,00		
Centro de Reabilitação Profissional de Gestão Directa				201.510,00	176.147,22	162.339,22	87,4	80,6
Centro de Reabilitação Profissional de Gestão Participada				0,00	0,00	0,00		
Serviços de Coordenação Central e Regional				33.000,00	20.370,22	13.027,81	61,7	39,5
Outras Infra-Estruturas Físicas				0,00	0,00	0,00		
Funcionamento, Organização e Gestão Internas				626.610,00	588.031,55	566.036,78	93,8	90,3
Funcionamento, Organização e Gestão Internas				626.610,00	588.031,55	566.036,78	93,8	90,3
FUNCIONAMENTO - POEFDS E POR				0,00	0,00	0,00		
Funcionamento - POR				0,00	0,00	0,00		
Funcionamento - POPH				0,00	0,00	0,00		
RECURSOS HUMANOS				64.511,00	34.929,88	31.033,24	54,1	48,1
GESTÃO DE RECURSOS HUMANOS				19.356,00	18.083,25	17.666,11	93,4	91,3
Centros de Emprego				10.607,00	10.334,53	9.917,39	97,4	93,5
Centros de Formação Profissional				5.073,00	4.329,68	4.329,68	85,3	85,3
Centros de Reabilitação Profissional				480,00	425,72	425,72	88,7	88,7
Serviços de Coordenação Central e Regional				3.196,00	2.993,32	2.993,32	93,7	93,7
POR				0,00	0,00	0,00		
Pessoal Deslocado em Diversos Serviços				0,00	0,00	0,00		
DESENVOLVIMENTO DOS RECURSOS HUMANOS				0,00	0,00	0,00		
Formação Interna - Acções				0,00	0,00	0,00		
Acção Social				45.155,00	16.846,63	13.367,13	37,3	29,6
INFORMATIZAÇÃO				52.200,00	15.051,17	2.252,25	28,8	4,3
Hardware				49.550,00	14.245,49	1.645,49	28,7	3,3
Software				0,00	0,00	0,00		
Comunicação				0,00	0,00	0,00		
Outros				2.650,00	805,68	606,76	30,4	22,9
INFORMAÇÃO CIENTÍFICA E DOCUMENTAÇÃO				2.000,00	520,00	520,00	26,0	26,0
INFORMAÇÃO CIENTÍFICA E DOCUMENTAÇÃO				2.000,00	520,00	520,00	26,0	26,0
Informação Científica e Técnica				2.000,00	520,00	520,00	26,0	26,0
Actividade Editorial				0,00	0,00	0,00		
Informação Interna				0,00	0,00	0,00		
GESTÃO DE CENTROS				13.941.843,00	13.043.718,10	12.322.583,73	93,6	88,4
Centros de Emprego				3.415.778,00	3.154.327,30	3.013.884,28	92,3	88,2
Centros de Formação Profissional				9.534.235,00	8.992.869,06	8.450.997,94	94,3	88,6
Centros de Reabilitação Profissional				991.830,00	896.521,74	857.701,51	90,4	86,5
PROG 6 - OUTROS				0,00	0,00	0,00		
Restituições de Apoios Comunitários				0,00	0,00	0,00		
Cativações				0,00	0,00	0,00		
Constituição de Reserva				0,00	0,00	0,00		
ORGANISMO INTERMÉDIO				0,00	0,00	0,00		
TOTAL				184.098.364,00	166.475.959,12	145.788.687,85	90,4	79,2

(*) Número de pessoas envolvidas em componentes de medidas (ex.: majorações em ILE) cuja meta já está contemplada na medida principal.

(**) A execução física destas medidas não é contabilizada em número de abrangidos ou pessoas apoiadas, pelo que não pode ser adicionada à execução das restantes medidas.

(***) Este número inclui as colocações de desempregados e empregados

(1) Inclui a actividade realizada no âmbito das Iniciativas Locais de Emprego - Serviços de Apoio à Família

Metas e Execução Física Agregadas por:

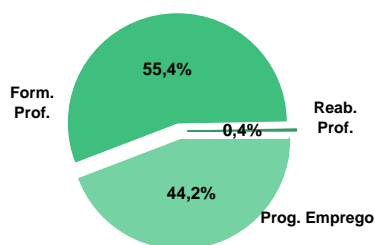
Pessoas:	121.287	108.228
a) Informação e Orientação Profissional:		48.491
b) Estruturas:	118	120
c) Feiras:	6	12
d) Cooperativas (Investimento):	10	8
f) Prémios de Igualdade de Oportunidades	19	31
g) Programa de Apoio à Iniciativa Privada (PAIPS)		

DELEGAÇÃO REGIONAL DO ALENTEJO
EXECUÇÃO FÍSICA E FINANCEIRA

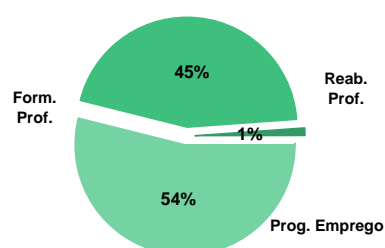
Valores acumulados a 31 de Dezembro de 2010

ÁREAS DE INTERVENÇÃO	Execução Física			Execução Financeira (Un.: Euros)			
	Meta	Abrangidos	Grau Exec.	Dotação	Cabimento	Pagamento	Grau Exec.
EMPREGO	19.541	17.567	89,9	25.628.702,00	19.594.397,82	15.740.173,43	61,4
Programas de Emprego	15.141	12.989	85,8	25.628.702,00	19.594.397,82	15.740.173,43	61,4
Colocações	4.400	4.578	104,0	0,00	0,00	0,00	
Colocações de Desempregados	-	4.297	-	-	-	-	-
Colocações de Empregados	-	281	-	-	-	-	-
FORMAÇÃO PROFISSIONAL	18.550	16.269	87,7	18.807.632,00	14.495.508,09	13.156.249,53	70,0
REABILITAÇÃO PROFISSIONAL	148	106	71,6	754.419,00	347.735,56	290.785,73	38,5
TOTAL	38.239	33.942	88,8	45.190.753,00	34.437.641,47	29.187.208,69	64,6
Informação e Orientação Profissional		12.200		0,00	0,00	0,00	

Abrangidos - Peso relativo



Pagamento - Peso relativo


MEDIDAS / PROGRAMAS COM MAIOR PESO RELATIVO

EXECUÇÃO FÍSICA	METAS	ABRANGIDOS	GRAU
Formação Modular	9.738	10.163	104,4
Contrato Emprego Inserção	8.463	6.239	73,7
Cursos Educação e Formação de Adultos	3.855	3.378	87,6
Reconhec. e Validação de Competências	3.168	1.646	52,0
Contrato Emprego Inserção +	2.481	2.171	87,5
Estágios Profissionais	1.625	787	48,4
Sist. de Aprendizagem - Gestão Directa	994	428	43,1
Estágios Prof. - Qualificação Emprego	907	719	79,3
Estágios Prof. - Qualificação Emprego	430	743	172,8
Emp. de Inserção - Profissionalização	413	462	111,9

EXECUÇÃO FINANCEIRA	DOTAÇÃO	CABIMENTO	PAGAMENTO	GRAU PAGAM
Cursos Educação e Formação de Adultos	11.097.400,00	10.029.322,51	9.137.176,80	82,3
Estágios Profissionais	5.813.810,00	4.551.508,41	3.756.650,24	64,6
Contrato Emprego Inserção +	5.485.641,00	4.525.162,89	3.496.406,62	63,7
Sist. de Aprendizagem - Gestão Directa	3.363.564,00	935.610,56	852.211,00	25,3
Estágios Prof. - Qualificação Emprego	2.679.549,00	1.840.219,56	1.495.338,77	55,8
Estágios Prof. - Qualificação Emprego	2.304.499,00	659.539,08	419.402,00	18,2
PEOE - Investimento	1.805.110,00	1.712.272,62	1.242.170,04	68,8
Emp. de Inserção - Profissionalização	1.587.354,00	1.531.354,43	1.404.534,49	88,5
Formação Modular	1.496.670,00	1.320.171,53	1.251.282,74	83,6
Reconhec. e Validação de Competências	1.364.511,00	1.264.197,62	1.099.859,17	80,6

PROGRAMAS DE EMPREGO	Execução Física			Execução Financeira (Un.: Euros)			
	Meta	Abrangidos	Grau Exec.	Dotação	Cabimento	Pagamento	Grau Exec.
PROGRAMAS DE FORMAÇÃO E EMPREGO	3.253	2.516	77,3	12.091.147,00	8.118.263,60	6.540.867,17	54,1
Bolsas de Formação da Iniciativa do Trabalhador	32	35	109,4	61.205,00	44.883,98	37.769,06	61,7
Estágios Profissionais - Port. 268/1997	9	12	133,3	28.563,00	28.550,81	27.928,08	97,8
Estágios Profissionais na Administração Pública	6	6	100,0	32.685,00	32.664,42	31.829,74	97,4
Estágios Profissionais - INOV-ART				0,00	0,00	0,00	
Estágios Profissionais - INOV-JOVEM	149	118	79,2	507.304,00	389.456,58	313.169,57	61,7
Estágios Profissionais - INOV-SOCIAL	95	96	101,1	663.532,00	571.440,76	458.779,71	69,1
Estágios Profissionais - INOV Mundus				0,00	0,00	0,00	
Estágios Profissionais - INOV EXPORT				0,00	0,00	0,00	
Estágios Profissionais	1.625	787	48,4	5.813.810,00	4.551.508,41	3.756.650,24	64,6
Estágios Qualificação-Emprego	430	743	172,8	2.679.549,00	1.840.219,56	1.495.338,77	55,8
Estágios Profissionais de níveis III e IV	907	719	79,3	2.304.499,00	659.539,08	419.402,00	18,2
CRIAÇÃO DE EMPREGO E EMPRESAS	345	769	222,9	4.015.032,00	3.702.612,83	2.994.050,90	74,6
(1) (*) Programa de Estímulo à Oferta de Emprego - Investimento	116	107	92,2	1.805.110,00	1.712.272,62	1.242.170,04	68,8
(1) ILE - Criação de Postos de Trabalho	128	124	96,9	1.033.421,00	980.548,28	882.450,80	85,4
(1) (*) ILE - Majorações	40	17	42,5	94.589,00	77.345,63	71.308,87	75,4
APE - Criação de Postos de Trabalho	4	3	75,0	20.060,00	20.059,02	15.091,92	75,2
(*) APE - Majorações				0,00	0,00	0,00	
Apoios à Contratação	6	11	183,3	30.185,00	30.183,84	25.153,20	83,3
(**) Prémio de Igualdade de Oportunidades - Majorações	27		0,0	72.672,00	32.872,48	32.872,48	45,2
Apoio à Conversão de Contratos	1		0,0	1.677,00	1.676,88	1.676,88	100,0
APE - Apoios à criação do Próprio Emprego - PAECPE	182	220	120,9	948.894,00	843.122,17	718.794,80	75,8
Prémio de Colocação				0,00	0,00	0,00	
Apoios à Contratação para Jovens		302		0,00	0,00	0,00	
Apoios à Contratação para Adultos e Públicos Específicos		105		0,00	0,00	0,00	
Linha de Apoio à Criação de Empresas e de Emprego				0,00	0,00	0,00	
Promoção do Artesanato - Artesãos	24	4	16,7	8.424,00	4.531,91	4.531,91	53,8
PRODESCOOP - Cooperativas - Criação de Postos de Trabalho				0,00	0,00	0,00	
MERCADO SOCIAL DE EMPREGO	11.366	9.557	84,1	8.332.999,00	6.755.652,90	5.352.291,19	
(*) Empresas de Inserção - Investimento	5		0,0	37.149,00	34.082,07	4.024,47	10,8
Empresas de Inserção - Profissionalização	413	462	111,9	1.587.354,00	1.531.354,43	1.404.534,49	88,5
(*) Empresas de Inserção - Formação	187	186	99,5	220.506,00	206.784,26	170.175,79	77,2
Empresas de Inserção - Prémio Integração	8	4	50,0	50.308,00	30.183,84	30.183,84	60,0
Programas Ocupacionais - Carenciados	1		0,0	325,00	324,83	324,83	99,9
Programas Ocupacionais - Subsidiados		681		0,00	0,00	0,00	
Contrato Emprego Inserção	8.463	6.239	73,7	951.716,00	427.760,58	246.641,15	25,9
Contrato Emprego Inserção +	2.481	2.171	87,5	5.485.641,00	4.525.162,89	3.496.406,62	63,7
OUTRAS MEDIDAS DE PROMOÇÃO DO EMPREGO	177	147	83,1	717.917,00	584.259,70	517.255,05	72,0
FUNDO DE AJUSTAMENTO À GLOBALIZAÇÃO - FEG				0,00	0,00	0,00	
Apoios à Auto-Colocação				0,00	0,00	0,00	
Apoios a Novos Empreendedores				0,00	0,00	0,00	
Apoios à Inserção				0,00	0,00	0,00	
Apoio ao Empreendedorismo				0,00	0,00	0,00	
Planos de Integração				0,00	0,00	0,00	
Prática em Contexto de Trabalho				0,00	0,00	0,00	
Apoios à Contratação				0,00	0,00	0,00	
Bolsa de Formação				0,00	0,00	0,00	
Formação de Animadores de UNIVAS e Clubes de Emprego	42		0,0	5.000,00	0,00	0,00	0,0
PROGRAMA VIDA - EMPREGO	135	147	108,9	712.917,00	584.259,70	517.255,05	72,6
Estágios de Integração Sócio-Profissional	60	80	133,3	311.790,00	240.875,62	209.663,29	67,2
Prémio de Integração Sócio-Profissional	3	2	66,7	31.575,00	15.091,92	15.091,92	47,8
Apoios ao Emprego	72	65	90,3	369.552,00	328.292,16	292.499,84	79,1
Apoios ao Auto-Emprego				0,00	0,00	0,00	
ESTRUTURAS E OUTROS APOIOS PARA PROMOÇÃO DO EMPREGO	-	-		471.607,00	433.608,79	335.709,12	71,2
(**) Promoção do Artesanato - Feiras	13		0,0	60.100,00	48.400,00	46.200,00	76,9
Prog. para a Promoção dos Ofícios e das Micro-empresas Artesanais - PPART				0,00	0,00	0,00	
(**) PRODESCOOP - Cooperativas - Investimento				0,00	0,00	0,00	
PROM. DE EST. E SERV. DE AP. À INSERÇÃO PROFISSIONAL	-	-	-	411.507,00	385.208,79	289.509,12	70,4
(**) Unidades de Inserção na Vida Activa (UNIVAS)		2		0,00	0,00	0,00	
(**) GIP - Gabinetes de Inserção Profissional	33	33	100,0	411.507,00	385.208,79	289.509,12	70,4
TOTAL	15.141	12.989	85,8	25.628.702,00	19.594.397,82	15.740.173,43	61,4

(*) Número de pessoas envolvidas em componentes de medidas (ex.: majorações em ILE) cuja meta já está contemplada na medida principal.

(**) A execução física destas medidas não é contabilizada em número de abrangidos ou pessoas apoiadas, pelo que não pode ser adicionada à execução das restantes medidas.

(1) Inclui a actividade realizada no âmbito das Iniciativas Locais de Emprego - Serviços de Apoio à Família

FORMAÇÃO PROFISSIONAL	Execução Física			Execução Financeira (Un.: Euros)			
	Meta	Abrangidos	Grau Exec.	Dotação	Cabimento	Pagamento	Grau Exec.
Sistema de Aprendizagem - Gestão Directa	994	428	43,1	3.363.564,00	935.610,56	852.211,00	25,3
Sistema de Aprendizagem - Entidades Externas	148	57	38,5	566.000,00	281.182,59	229.993,42	40,6
Sistema de Aprendizagem - Saldos				0,00	0,00	0,00	
Cursos de Educação e Formação de Jovens	192	177	92,2	527.968,00	321.781,29	246.922,81	46,8
Cursos de Especialização Tecnológica	135	118	87,4	204.865,00	167.272,90	163.434,50	79,8
Reconhecimento e Validação de Competências	3.168	1.646	52,0	1.364.511,00	1.264.197,62	1.099.859,17	80,6
Portugal Acolhe	71	37	52,1	30.811,00	20.195,71	19.595,71	63,6
Programa Qualificação-Emprego				0,00	0,00	0,00	
Formação Modular	9.738	10.163	104,4	1.496.670,00	1.320.171,53	1.251.282,74	83,6
Cursos de Educação e Formação de Adultos	3.855	3.378	87,6	11.097.400,00	10.029.322,51	9.137.176,80	82,3
Formação de Formadores	221	238	107,7	10.728,00	10.659,60	10.659,60	99,4
Formação Especial				0,00	0,00	0,00	
Formação para a Inclusão	28	27	96,4	25.115,00	25.113,78	25.113,78	100,0
IEFP, I.P. (Centros de Emprego + Centros de Form. Prof. de Gestão Directa)	18.550	16.269	87,7	18.687.632,00	14.375.508,09	13.036.249,53	69,8
Centros de Gestão Participada				0,00	0,00	0,00	
Ações em Cooperação com Outras Entidades				120.000,00	120.000,00	120.000,00	100,0
TOTAL	18.550	16.269	87,7	18.807.632,00	14.495.508,09	13.156.249,53	70,0

REABILITAÇÃO PROFISSIONAL DE PESSOAS COM DEFICIÊNCIA	Execução Física			Execução Financeira (Un.: Euros)			
	Meta	Abrangidos	Grau Exec.	Dotação	Cabimento	Pagamento	Grau Exec.
Aval. e Orientação Prof. de Pessoas com Deficiência	20		0,0	10.000,00	0,00	0,00	0,0
Form. para Pessoas com Deficiência - Ações em Cooperação				300.000,00	72.408,84	68.478,49	22,8
Incentivos ao Emp. de Pess. com Deficiência	14	1	7,1	91.461,00	32.545,44	32.545,44	35,6
Apoio a Actividades Independentes				0,00	0,00	0,00	
Emprego Protegido - Cent. de Emp. Protegido	17	21	123,5	90.000,00	71.937,20	55.485,14	61,7
Emprego Protegido - Enclaves	35	26	74,3	138.662,00	64.637,55	64.399,49	46,4
Prémio de Mérito				0,00	0,00	0,00	
Apoio à Colocação e Acompanhamento Pós - Colocação	43	50	116,3	50.000,00	49.999,96	13.670,99	27,3
OED Lisboa				0,00	0,00	0,00	
Atribuição de Produtos de Apoio	17	8	47,1	69.296,00	56.206,57	56.206,18	81,1
Estágio de Inserção para Pessoas c/ Deficiência e Incapacidades	1		0,0	2.500,00	0,00	0,00	0,0
Contrato emprego - Inserção para Pessoas c/ Deficiência e Incapacidades	1		0,0	2.500,00	0,00	0,00	0,0
Centros e Unidades de Reabilitação Profissional				0,00	0,00	0,00	
Centros de Gestão Participada - Reabilitação				0,00	0,00	0,00	
Organismo Intermédio				0,00	0,00	0,00	
TOTAL	148	106	71,6	754.419,00	347.735,56	290.785,73	38,5

DESIGNAÇÃO DA DESPESA	Execução Física			Execução Financeira (Un.: Euros)				
	Meta a)	Abrangidos b)	Grau Exec. b) / a)	Dotação a)	Cabimento b)	Pagamento c)	Grau Exec. b) / a)	Grau Exec. c) / a)
PROG. 1 - INTERV. ESTRUT. NOS DOMÍNIOS DO EMPREGO E DA FORM. PROF.	22.162	19.527	88,1	34.953.796,00	26.339.670,74	22.712.253,82	75,4	65,0
PROMOÇÃO DA EMPREGABILIDADE E DO EMPREGO	21.554	18.520	85,9	30.742.936,00	22.457.998,31	19.541.343,32	73,1	63,6
PROM. A FORM. QUALIFICANTE E A TRANSIÇÃO P/A VIDA ACTIVA	1.469	780	53,1	4.662.397,00	1.705.847,34	1.492.561,73	36,6	32,0
Sistema de Aprendizagem - Gestão Directa	994	428	43,1	3.363.564,00	935.610,56	852.211,00	27,8	25,3
Sistema de Aprendizagem - Entidades Externas	148	57	38,5	566.000,00	281.182,59	229.993,42	49,7	40,6
Sistema de Aprendizagem - Saldos				0,00	0,00	0,00		
Cursos de Educação e Formação de Jovens	192	177	92,2	527.968,00	321.781,29	246.922,81	60,9	46,8
Cursos de Especialização Tecnológica	135	118	87,4	204.865,00	167.272,90	163.434,50	81,7	79,8
FORMAÇÃO AO LONGO DA VIDA E ADAPTABILIDADE	13.009	11.881	91,3	2.953.197,00	2.649.448,84	2.408.506,68	89,7	81,6
Bolsas de Formação da Iniciativa do Trabalhador	32	35	109,4	61.205,00	44.883,98	37.769,06	73,3	61,7
Reconhecimento e Validação de Competências	3.168	1.646	52,0	1.364.511,00	1.264.197,62	1.099.859,17	92,6	80,6
Portugal Acolhe	71	37	52,1	30.811,00	20.195,71	19.595,71	65,5	63,6
Formação Modular	9.738	10.163	104,4	1.496.670,00	1.320.171,53	1.251.282,74	88,2	83,6
Programa Qualificação-Emprego				0,00	0,00	0,00		
QUALIFICAÇÃO E INSERÇÃO PROF. PARA DESEMPREGADOS	6.832	5.645	82,6	21.956.506,00	17.141.804,79	14.868.325,63	78,1	67,7
Cursos de Educação e Formação de Adultos	3.855	3.378	87,6	11.097.400,00	10.029.322,51	9.137.176,80	90,4	82,3
Estágios Profissionais - Port. 268/1997	9	12	133,3	28.563,00	28.550,81	27.928,08	100,0	97,8
Estágios Profissionais na Administração Pública	6	6	100,0	32.685,00	32.664,42	31.829,74	99,9	97,4
Estágios Profissionais - INOV-ART				0,00	0,00	0,00		
Estágios Profissionais	1.625	787	48,4	5.813.810,00	4.551.508,41	3.756.650,24	78,3	64,6
Estágios Profissionais - Qualificação Emprego	430	743	172,8	2.679.549,00	1.840.219,56	1.495.338,77	68,7	55,8
Estágios Profissionais de níveis III e IV	907	719	79,3	2.304.499,00	659.539,08	419.402,00	28,6	18,2
PROGRAMA INOV-JOVEM	244	214	87,7	1.170.836,00	960.897,34	771.949,28	82,1	65,9
Estágios Profissionais - INOV-JOVEM	149	118	79,2	507.304,00	389.456,58	313.169,57	76,8	61,7
Estágios Profissionais - INOV-SOCIAL	95	96	101,1	663.532,00	571.440,76	458.779,71	86,1	69,1
Estágios Profissionais - INOV Mundus				0,00	0,00	0,00		
Estágios Profissionais - INOV EXPORT				0,00	0,00	0,00		
APOIO À CRIAÇÃO DE EMP. NO ÂMBITO DO DESENV. LOCAL E DA ECON. SOCIAL	345	769	222,9	4.075.132,00	3.751.012,83	3.040.250,90	92,0	74,6
APOIO AO INVEST. EM INIC. LOCAIS CRIADORAS DE EMPREGO				1.805.110,00	1.712.272,62	1.242.170,04	94,9	68,8
(1) (*) Programa de Estímulo à Oferta de Emprego - Investimento	116	107	92,2	1.805.110,00	1.712.272,62	1.242.170,04	94,9	68,8
PROGRAMA DE ESTÍMULO À OFERTA DE EMPREGO	321	358	111,5	2.201.498,00	1.985.808,30	1.747.348,95	90,2	79,4
(1) ILE - Criação de Postos de Trabalho	128	124	96,9	1.033.421,00	980.548,28	882.450,80	94,9	85,4
(1) (*) ILE - Majorações	40	17	42,5	94.589,00	77.345,63	71.308,87	81,8	75,4
CPE - Criação de Postos de Trabalho	4	3	75,0	20.060,00	20.059,02	15.091,92	100,0	75,2
(*) CPE - Majorações				0,00	0,00	0,00		
Apoios à Contratação	6	11	183,3	30.185,00	30.183,84	25.153,20	100,0	83,3
f) (**) Prémio de Igualdade de Oportunidades - Majorações	27		0,0	72.672,00	32.872,48	32.872,48	45,2	45,2
Apoio à Conversão de Contratos	1		0,0	1.677,00	1.676,88	1.676,88	100,0	100,0
Apoios à criação do Próprio Emprego - PAECPE	182	220	120,9	948.894,00	843.122,17	718.794,80	88,9	75,8
APOIO À INT. NO MERCADO DE TRABALHO		407		0,00	0,00	0,00		
Prémio de Colocação				0,00	0,00	0,00		
Apoios à Contratação para Jovens		302		0,00	0,00	0,00		
Apoios a Contratação para Adultos e Públicos Específicos		105		0,00	0,00	0,00		
Linha de Apoio à Criação de Empresas e de Emprego				0,00	0,00	0,00		
APOIOS À PROMOÇÃO DO ARTESANATO	24	4	16,7	68.524,00	52.931,91	50.731,91	77,2	74,0
Promoção do Artesanato - Artesãos	24	4	16,7	8.424,00	4.531,91	4.531,91	53,8	53,8
c) (**) Promoção do Artesanato - Feiras	13		0,0	60.100,00	48.400,00	46.200,00	80,5	76,9
Prog. para a Promoção dos Ofícios e das Micro-empresas Artesanais - PPART				0,00	0,00	0,00		
APOIO AO DESENVOLVIMENTO COOPERATIVO				0,00	0,00	0,00		
d) (**) PRODESCOOP - Cooperativas - Investimento				0,00	0,00	0,00		
PRODESCOOP - Cooperativas - Criação de Postos de Trabalho				0,00	0,00	0,00		
FUNDO EUROPEU DE AJUSTAMENTO À GLOBALIZAÇÃO - FEG				0,00	0,00	0,00		
Apoios à Auto-Colocação				0,00	0,00	0,00		
Apoios a Novos Empreendedores				0,00	0,00	0,00		
Apoio à Inserção				0,00	0,00	0,00		
Apoio ao Empreendedorismo				0,00	0,00	0,00		
Planos de Integração				0,00	0,00	0,00		
Prática em Contexto de Trabalho				0,00	0,00	0,00		
Apoios à Contratação				0,00	0,00	0,00		
Bolsa de Formação - FEG				0,00	0,00	0,00		
FORMAÇÃO DE AGENTES DA POLÍTICA DE EMPREGO	263	238	90,5	15.728,00	10.659,60	10.659,60	67,8	67,8
FORMAÇÃO DE AGENTES DA POLÍTICA DE EMPREGO	263	238	90,5	15.728,00	10.659,60	10.659,60	67,8	67,8
Formação de Formadores	221	238	107,7	10.728,00	10.659,60	10.659,60	99,4	99,4
Formação de Animadores de UNIVAS e Clubes de Emprego	42		0,0	5.000,00	0,00	0,00	0,0	0,0
ACÇÕES EM COOPERAÇÃO				120.000,00	120.000,00	120.000,00	100,0	100,0
Centros de Gestão Participada				0,00	0,00	0,00		
Acções em Cooperação com Outras Entidades				120.000,00	120.000,00	120.000,00	100,0	100,0

DESIGNAÇÃO DA DESPESA	Execução Física			Execução Financeira (Un.: Euros)				
	Meta a)	Abrangidos b)	Grau Exec. b) / a)	Dotação a)	Cabimento b)	Pagamento c)	Grau Exec. b) / a)	Grau Exec. c) / a)
PROG. 2 - INTEGRAÇÃO ECON. E SOCIAL DOS GRUPOS SOCIAIS DESFAV.	11.677	9.837	84,2	9.825.450,00	7.712.761,94	6.185.445,75	78,5	63,0
PROMOVER O EMP. E A EMPREGABILIDADE DOS GRUPOS PART. DESFAVORECIDOS	11.677	9.837	84,2	9.825.450,00	7.712.761,94	6.185.445,75	78,5	63,0
ACÇÕES DE DESENV.PESSOAL E PROF. PESSOAS C/DEFICIÊNCIA	20		0,0	310.000,00	72.408,84	68.478,49	23,4	22,1
Aval. e Orientação Prof. de Pessoas com Deficiência	20		0,0	10.000,00	0,00	0,00	0,0	0,0
Form. para Pessoas com Deficiência - Acções em Cooperação				300.000,00	72.408,84	68.478,49	24,1	22,8
APOIOS AO EMPREGO E À CONTRATAÇÃO PESSOAS C/DEFICIÊNCIA	128	106	82,8	444.419,00	275.326,72	222.307,24	62,0	50,0
Incentivos ao Emp. de Pers. com Deficiência	14	1	7,1	91.461,00	32.545,44	32.545,44	35,6	35,6
Apoio a Actividades Independentes				0,00	0,00	0,00		
Emprego Protegido - Cent. de Emp. Protegido	17	21	123,5	90.000,00	71.937,20	55.485,14	79,9	61,7
Emprego Protegido - Enclaves	35	26	74,3	138.662,00	64.637,55	64.399,49	46,6	46,4
Prémio de Mérito				0,00	0,00	0,00		
Apoio à Colocação e Acompanhamento Pós - Colocação	43	50	116,3	50.000,00	49.999,96	13.670,99	100,0	27,3
OED Lisboa				0,00	0,00	0,00		
Atribuição de Produtos de Apoio	17	8	47,1	69.296,00	56.206,57	56.206,18	81,1	81,1
Estágio de Inserção para Pessoas c/ Deficiência e Incapacidades	1		0,0	2.500,00	0,00	0,00	0,0	0,0
Contrato emprego - Inserção para Pessoas c/ Deficiência e Incapacidades	1		0,0	2.500,00	0,00	0,00	0,0	0,0
ACÇÕES DE FORM. PROF. DE GRUPOS DESFAVORECIDOS	28	27	96,4	25.115,00	25.113,78	25.113,78	100,0	100,0
Formação Especial				0,00	0,00	0,00		
Formação para a Inclusão	28	27	96,4	25.115,00	25.113,78	25.113,78	100,0	100,0
PROGRAMA VIDA - EMPREGO	135	147	108,9	712.917,00	584.259,70	517.255,05	82,0	72,6
Estágios de Integração Sócio-Profissional	60	80	133,3	311.790,00	240.875,62	209.663,29	77,3	67,2
Prémio de Integração Sócio-Profissional	3	2	66,7	31.575,00	15.091,92	15.091,92	47,8	47,8
Apoios ao Emprego	72	65	90,3	369.552,00	328.292,16	292.499,84	88,8	79,1
Apoios ao Auto-Emprego				0,00	0,00	0,00		
DESENV. A REDE DE EQUIP. E SERV. DE PROMOÇÃO E DESENV.SOCIAL				0,00	0,00	0,00		
Centros e Unidades de Reabilitação Profissional				0,00	0,00	0,00		
DINAMIZAÇÃO E PROMOÇÃO DO MERCADO SOCIAL DE EMPREGO	11.366	9.557	84,1	8.332.999,00	6.755.652,90	5.352.291,19	81,1	64,2
(*) Empresas de Inserção - Investimento	5		0,0	37.149,00	34.082,07	4.024,47	91,7	10,8
Empresas de Inserção - Profissionalização	413	462	111,9	1.587.354,00	1.531.354,43	1.404.534,49	96,5	88,5
(*) Empresas de Inserção - Formação	187	186	99,5	220.506,00	206.784,26	170.175,79	93,8	77,2
Empresas de Inserção - Prémio Integração	8	4	50,0	50.308,00	30.183,84	30.183,84	60,0	60,0
Programas Ocupacionais - Carentiados	1		0,0	325,00	324,83	324,83	99,9	99,9
Programas Ocupacionais - Subsidiados		681		0,00	0,00	0,00		
Contrato Emprego Inserção	8.463	6.239	73,7	951.716,00	427.760,58	246.641,15	44,9	25,9
Contrato Emprego Inserção +	2.481	2.171	87,5	5.485.641,00	4.525.162,89	3.496.406,62	82,5	63,7
Centros de Gestão Participada - Reabilitação				0,00	0,00	0,00		
PROG. 3 - INTERV. PARA A ORG.E GESTÃO DO MERC EMP.E DA FORM. PROF.	4.400	4.578	104,0	883.234,00	814.160,47	697.256,42	92,2	78,9
DESENV. E MODERNIZAÇÃO DAS ESTRUTURAS E SERV. DE APOIO AO EMP. E FORM.				846.207,00	789.145,69	679.196,02	93,3	80,3
PROM. DE EST. E SERV. DE AP. À INSERÇÃO PROFISSIONAL				411.507,00	385.208,79	289.509,12	93,6	70,4
b) (**) Unidades de Inserção na Vida Activa (UNIVAS)		2		0,00	0,00	0,00		
b) (**) GIP - Gabinetes de Inserção Profissional	33	33	100,0	411.507,00	385.208,79	289.509,12	93,6	70,4
a) (**) Informação e Orientação Profissional		12.200		0,00	0,00	0,00		
Certificação Profissional				5.000,00	661,90	661,90	13,2	13,2
Estudos e Investigação				25.000,00	0,00	0,00	0,0	0,0
Processos e Métodos Didácticos				0,00	0,00	0,00		
Observatório do Emprego e Formação				0,00	0,00	0,00		
Regime Prest. Desemp. - DL nº220 de 03/11/2006				404.700,00	403.275,00	389.025,00	99,6	96,1
COLOCAÇÃO	4.400	4.578	104,0	2.600,00	0,00	0,00	0,0	0,0
(***) Prod. de Instrumentos Téc. de Sup. à Actividade de Colocação	4.400	4.578	104,0	0,00	0,00	0,00		
COLOCAÇÃO EXTERNA				2.600,00	0,00	0,00	0,0	0,0
Rede Eures				2.600,00	0,00	0,00	0,0	0,0
PRESTAÇÕES TÉCNICAS - METODOLOGIA PNE				16.994,00	10.084,52	3.130,15	59,3	18,4
INSERJOVEM				6.240,00	3.870,46	906,43	62,0	14,5
REAGE				10.754,00	6.214,06	2.223,72	57,8	20,7
MODERNIZAÇÃO DO SERVIÇO PÚBLICO DE EMPREGO				17.433,00	14.930,26	14.930,25	85,6	85,6
Modern. do SPE: Proj. LSE (Livre Serv. P/ Emprego)				17.433,00	14.930,26	14.930,25	85,6	85,6
PROG. 4 - RELAÇÕES C/EXTERIOR E ARTICULAÇÃO COM OUTRAS ENTIDADES				289.702,00	26.512,15	26.472,15	9,2	9,1
ACÇÕES CONJUNTAS COM OUTRAS ENTIDADES				163.102,00	2.759,00	2.719,00	1,7	1,7
Diálogo Social				0,00	0,00	0,00		
Participação em Programas Comunitários				0,00	0,00	0,00		
OUTRAS ACÇÕES CONJUNTAS COM OUTRAS ENTIDADES				163.102,00	2.759,00	2.719,00	1,7	1,7
Concursos Diversos				160.602,00	2.759,00	2.719,00	1,7	1,7
Cooperação IEFP, I.P. / Secretariado Nacional de Reabilitação				0,00	0,00	0,00		
Outras Acções				2.500,00	0,00	0,00	0,0	0,0
Cooperação IEFP / Cooperativa António Sérgio				0,00	0,00	0,00		

DESIGNAÇÃO DA DESPESA	Execução Física			Execução Financeira (Un.: Euros)				
	Meta a)	Abrangidos b)	Grau Exec. b) / a)	Dotação a)	Cabimento b)	Pagamento c)	Grau Exec. b) / a)	Grau Exec. c) / a)
COOPERAÇÃO INSTITUCIONAL				0,00	0,00	0,00		
Comissão para a Igualdade no Trabalho e no Emprego (CITE)				0,00	0,00	0,00		
Serviços Sociais do MSST				0,00	0,00	0,00		
Agência Nacional Sócrates e Leonardo da Vinci				0,00	0,00	0,00		
Instituto de Gestão do Fundo Social Europeu (IGFSE)				0,00	0,00	0,00		
Outros Serviços				0,00	0,00	0,00		
Alto Comissariado p/Imigração e Minorias Étnicas				0,00	0,00	0,00		
RELAÇÕES PÚBLICAS				84.200,00	4.876,52	4.876,52	5,8	5,8
Informação para o Exterior				76.500,00	4.876,52	4.876,52	6,4	6,4
Relação Directa com os Utentes				7.700,00	0,00	0,00	0,0	0,0
RELAÇÕES INTERNACIONAIS				42.400,00	18.876,63	18.876,63	44,5	44,5
Organizações Internacionais				0,00	0,00	0,00		
COOPERAÇÃO BILATERAL C/ PALOPS				0,00	0,00	0,00		
Cooperação Bilateral com Outros Países e Outras Actividades				42.400,00	18.876,63	18.876,63	44,5	44,5
PROG. 5 - GESTÃO E ORGANIZAÇÃO INTERNA				8.283.418,00	6.301.808,64	5.739.373,64	76,1	69,3
INFRA-ESTRUTURAS FÍSICAS				1.404.291,00	729.808,14	622.740,28	52,0	44,3
Centros de Emprego				119.171,00	16.403,01	15.503,01	13,8	13,0
Centros de Formação Profissional de Gestão Directa				1.224.000,00	707.965,23	601.797,37	57,8	49,2
Centros de Formação Profissional de Gestão Participada				0,00	0,00	0,00		
Centro de Reabilitação Profissional de Gestão Directa				0,00	0,00	0,00		
Centro de Reabilitação Profissional de Gestão Participada				0,00	0,00	0,00		
Serviços de Coordenação Central e Regional				35.120,00	5.280,00	5.280,00	15,0	15,0
Outras Infra-Estruturas Físicas				26.000,00	159,90	159,90	0,6	0,6
Funcionamento, Organização e Gestão Internas				502.289,00	327.156,47	288.425,39	65,1	57,4
Funcionamento, Organização e Gestão Internas				502.289,00	327.156,47	288.425,39	65,1	57,4
FUNCIONAMENTO - POEFDS E POR				0,00	0,00	0,00		
Funcionamento - POR				0,00	0,00	0,00		
Funcionamento - POPH				0,00	0,00	0,00		
RECURSOS HUMANOS				210.448,00	90.836,21	86.502,42	43,2	41,1
GESTÃO DE RECURSOS HUMANOS				202.948,00	90.069,11	85.735,32	44,4	42,2
Centros de Emprego				61.957,00	41.547,84	38.424,56	67,1	62,0
Centros de Formação Profissional				84.525,00	45.481,27	45.287,15	53,8	53,6
Centros de Reabilitação Profissional				0,00	0,00	0,00		
Serviços de Coordenação Central e Regional				56.466,00	3.040,00	2.023,61	5,4	3,6
POR				0,00	0,00	0,00		
Pessoal Deslocado em Diversos Serviços				0,00	0,00	0,00		
DESENVOLVIMENTO DOS RECURSOS HUMANOS				0,00	0,00	0,00		
Formação Interna - Acções				0,00	0,00	0,00		
Acção Social				7.500,00	767,10	767,10	10,2	10,2
INFORMATIZAÇÃO				58.670,00	46.995,60	17.501,04	80,1	29,8
Hardware				52.880,00	41.882,31	14.694,60	79,2	27,8
Software				0,00	0,00	0,00		
Comunicação				0,00	0,00	0,00		
Outros				5.790,00	5.113,29	2.806,44	88,3	48,5
INFORMAÇÃO CIENTÍFICA E DOCUMENTAÇÃO				10.000,00	148,63	148,63	1,5	1,5
INFORMAÇÃO CIENTÍFICA E DOCUMENTAÇÃO				10.000,00	148,63	148,63	1,5	1,5
Informação Científica e Técnica				10.000,00	148,63	148,63	1,5	1,5
Actividade Editorial				0,00	0,00	0,00		
Informação Interna				0,00	0,00	0,00		
GESTÃO DE CENTROS				6.097.720,00	5.106.863,59	4.724.055,88	83,8	77,5
Centros de Emprego				1.362.437,00	1.079.686,57	996.874,12	79,2	73,2
Centros de Formação Profissional				4.735.283,00	4.027.177,02	3.727.181,76	85,0	78,7
Centros de Reabilitação Profissional				0,00	0,00	0,00		
PROG 6 - OUTROS				0,00	0,00	0,00		
Restituições de Apoios Comunitários				0,00	0,00	0,00		
Cativações				0,00	0,00	0,00		
Constituição de Reserva				0,00	0,00	0,00		
ORGANISMO INTERMÉDIO				0,00	0,00	0,00		
TOTAL				54.235.600,00	41.194.913,94	35.360.801,78	76,0	65,2

(*) Número de pessoas envolvidas em componentes de medidas (ex.: majorações em ILE) cuja meta já está contemplada na medida principal.

(**) A execução física destas medidas não é contabilizada em número de abrangidos ou pessoas apoiadas, pelo que não pode ser adicionada à execução das restantes medidas.

(***) Este número inclui as colocações de desempregados e empregados

(1) Inclui a actividade realizada no âmbito das Iniciativas Locais de Emprego - Serviços de Apoio à Família

Metas e Execução Física Agregadas por:

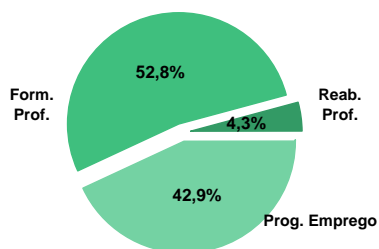
Pessoas:	38.239	33.942
a) Informação e Orientação Profissional:		12.200
b) Estruturas:	33	35
c) Feiras:	13	
d) Cooperativas (Investimento):		
f) Prémios de Igualdade de Oportunidades	27	
g) Programa de Apoio à Iniciativa Privada (PAIPS)		

DELEGAÇÃO REGIONAL DO ALGARVE
EXECUÇÃO FÍSICA E FINANCEIRA

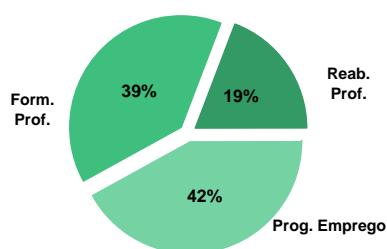
Valores acumulados a 31 de Dezembro de 2010

ÁREAS DE INTERVENÇÃO	Execução Física			Execução Financeira (Un.: Euros)			
	Meta	Abrangidos	Grau Exec.	Dotação	Cabimento	Pagamento	Grau Exec.
EMPREGO	11.935	10.340	86,6	10.426.195,00	8.249.235,91	6.797.143,74	65,2
Programas de Emprego	6.617	6.029	91,1	10.426.195,00	8.249.235,91	6.797.143,74	65,2
Colocações	5.318	4.311	81,1	0,00	0,00	0,00	
Colocações de Desempregados	-	3.977	-	-	-	-	-
Colocações de Empregados	-	334	-	-	-	-	-
FORMAÇÃO PROFISSIONAL	7.253	7.410	102,2	7.887.311,00	7.246.643,49	6.316.857,11	80,1
REABILITAÇÃO PROFISSIONAL	450	600	133,3	3.129.861,00	3.118.771,18	3.102.898,46	99,1
TOTAL	19.638	18.350	93,4	21.443.367,00	18.614.650,58	16.216.899,31	75,6
Informação e Orientação Profissional		7.508		0,00	0,00	0,00	

Abrangidos - Peso relativo



Pagamento - Peso relativo


MEDIDAS / PROGRAMAS COM MAIOR PESO RELATIVO

EXECUÇÃO FÍSICA	METAS	ABRANGIDOS	GRAU
Contrato Emprego Inserção	3.625	3.250	89,7
Formação Modular	3.295	3.599	109,2
Cursos Educação e Formação de Adultos	1.586	1.328	83,7
Reconhec. e Validação de Competências	1.000	985	98,5
Estágios Profissionais	880	706	80,2
Sist. de Aprendizagem - Gestão Directa	674	718	106,5
Contrato Emprego Inserção +	532	329	61,8
Estágios Prof. - Qualificação Emprego	528	451	85,4
Form.p/ Pessoas c/ Def. - Acções Coop.	360	511	141,9
Portugal Acolhe	335	346	103,3

EXECUÇÃO FINANCEIRA	DOTAÇÃO	CABIMENTO	PAGAMENTO	GRAU PAGAM
Estágios Profissionais	4.473.743,00	3.617.299,21	2.927.710,73	65,4
Cursos Educação e Formação de Adultos	3.906.676,00	3.856.156,26	3.588.841,10	91,9
Form.p/ Pessoas c/ Def. - Acções Coop.	3.000.000,00	2.999.823,83	2.999.821,88	100,0
Sist. de Aprendizagem - Gestão Directa	1.473.332,00	1.301.188,68	1.123.243,93	76,2
Sist. Aprendizagem - Entidades Externas	1.351.155,00	1.014.192,88	625.314,86	46,3
Contrato Emprego Inserção +	1.139.199,00	702.454,08	531.871,93	46,7
Estágios Profissionais - INOV-JOVEM	854.745,00	792.885,39	699.524,55	81,8
PEOE - Investimento	636.646,00	617.013,35	499.943,27	78,5
Estágios Prof. - Qualificação Emprego	630.668,00	377.496,36	309.691,08	49,1
Estágios Prof. - Qualificação Emprego	628.679,00	456.061,73	396.348,87	63,0

PROGRAMAS DE EMPREGO	Execução Física			Execução Financeira (Un.: Euros)			
	Meta	Abrangidos	Grau Exec.	Dotação	Cabimento	Pagamento	Grau Exec.
PROGRAMAS DE FORMAÇÃO E EMPREGO	1.961	1.581	80,6	6.983.766,00	5.593.527,90	4.651.761,60	66,6
Bolsas de Formação da Iniciativa do Trabalhador	13	9	69,2	15.415,00	11.265,11	11.052,61	71,7
Estágios Profissionais - Port. 268/1997	5	9	180,0	15.916,00	15.913,46	15.913,46	100,0
Estágios Profissionais na Administração Pública	13	14	107,7	75.511,00	66.076,71	63.185,54	83,7
Estágios Profissionais - INOV-ART				0,00	0,00	0,00	
Estágios Profissionais - INOV-JOVEM	211	193	91,5	854.745,00	792.885,39	699.524,55	81,8
Estágios Profissionais - INOV-SOCIAL	78	49	62,8	289.089,00	256.529,93	228.334,76	79,0
Estágios Profissionais - INOV Mundus				0,00	0,00	0,00	
Estágios Profissionais - INOV EXPORT				0,00	0,00	0,00	
Estágios Profissionais	880	706	80,2	4.473.743,00	3.617.299,21	2.927.710,73	65,4
Estágios Qualificação-Emprego	233	150	64,4	628.679,00	456.061,73	396.348,87	63,0
Estágios Profissionais de níveis III e IV	528	451	85,4	630.668,00	377.496,36	309.691,08	49,1
criação de emprego e empresas	167	510	305,4	1.375.184,00	1.317.472,50	1.099.318,19	79,9
(1) (*) Programa de Estímulo à Oferta de Emprego - Investimento	25	34	136,0	636.646,00	617.013,35	499.943,27	78,5
(1) ILE - Criação de Postos de Trabalho	35	41	117,1	392.908,00	385.267,87	347.509,41	88,4
(1) (*) ILE - Majorações	6	7	116,7	15.095,00	15.092,52	13.625,22	90,3
APE - Criação de Postos de Trabalho	1	1	100,0	5.031,00	5.030,64	5.030,64	100,0
(*) APE - Majorações	1	1	100,0	1.007,00	1.006,13	1.006,13	99,9
Apoios à Contratação				0,00	0,00	0,00	
(**) Prémio de Igualdade de Oportunidades - Majorações				0,00	0,00	0,00	
Apoio à Conversão de Contratos				0,00	0,00	0,00	
APE - Apoios à criação do Próprio Emprego - PAECPE	117	152	129,9	284.352,00	254.398,36	229.245,16	80,6
Prémio de Colocação				0,00	0,00	0,00	
Apoios à Contratação para Jovens		220		0,00	0,00	0,00	
Apoios à Contratação para Adultos e Públicos Específicos		86		0,00	0,00	0,00	
Linha de Apoio à Criação de Empresas e de Emprego				0,00	0,00	0,00	
Promoção do Artesanato - Artesãos	10	10	100,0	3.924,00	3.443,02	2.958,36	75,4
PRODESCOOP - Cooperativas - Criação de Postos de Trabalho	4		0,0	36.221,00	36.220,61	0,00	0,0
MERCADO SOCIAL DE EMPREGO	4.427	3.845	86,9	1.551.227,00	913.343,26	665.532,25	
(*) Empresas de Inserção - Investimento				0,00	0,00	0,00	
Empresas de Inserção - Profissionalização	5	2	40,0	6.300,00	6.279,47	6.279,47	99,7
(*) Empresas de Inserção - Formação				0,00	0,00	0,00	
Empresas de Inserção - Prémio Integração	1		0,0	5.912,00	5.911,00	5.911,00	100,0
Programas Ocupacionais - Carenciados	7	7	100,0	7.062,00	7.060,44	7.060,44	100,0
Programas Ocupacionais - Subsidiados	257	257	100,0	0,00	0,00	0,00	
Contrato Emprego Inserção	3.625	3.250	89,7	392.754,00	191.638,27	114.409,41	29,1
Contrato Emprego Inserção +	532	329	61,8	1.139.199,00	702.454,08	531.871,93	46,7
OUTRAS MEDIDAS DE PROMOÇÃO DO EMPREGO	62	93	150,0	335.100,00	248.747,31	235.395,25	70,2
FUNDO DE AJUSTAMENTO À GLOBALIZAÇÃO - FEG				0,00	0,00	0,00	
Apoios à Auto-Colocação				0,00	0,00	0,00	
Apoios a Novos Empreendedores				0,00	0,00	0,00	
Apoios à Inserção				0,00	0,00	0,00	
Apoio ao Empreendedorismo				0,00	0,00	0,00	
Planos de Integração				0,00	0,00	0,00	
Prática em Contexto de Trabalho				0,00	0,00	0,00	
Apoios à Contratação				0,00	0,00	0,00	
Bolsa de Formação				0,00	0,00	0,00	
Formação de Animadores de UNIVAS e Clubes de Emprego				0,00	0,00	0,00	
PROGRAMA VIDA - EMPREGO	62	93	150,0	335.100,00	248.747,31	235.395,25	70,2
Estágios de Integração Sócio-Profissional	36	62	172,2	211.100,00	162.425,82	155.478,07	73,7
Prémio de Integração Sócio-Profissional				0,00	0,00	0,00	
Apoios ao Emprego	26	31	119,2	124.000,00	86.321,49	79.917,18	64,4
Apoios ao Auto-Emprego				0,00	0,00	0,00	
ESTRUTURAS E OUTROS APOIOS PARA PROMOÇÃO DO EMPREGO	-	-		180.918,00	176.144,94	145.136,45	80,2
(**) Promoção do Artesanato - Feiras	2	1	50,0	4.740,00	2.244,60	1.696,40	35,8
Prog. para a Promoção dos Ofícios e das Micro-empresas Artesanais - PPART				0,00	0,00	0,00	
(**) PRODESCOOP - Cooperativas - Investimento				0,00	0,00	0,00	
PROM. DE EST. E SERV. DE AP. À INSERÇÃO PROFISSIONAL	-	-	-	176.178,00	173.900,34	143.440,05	81,4
(**) Unidades de Inserção na Vida Activa (UNIVAS)				0,00	0,00	0,00	
(**) GIP - Gabinetes de Inserção Profissional	17	17	100,0	176.178,00	173.900,34	143.440,05	81,4
TOTAL	6.617	6.029	91,1	10.426.195,00	8.249.235,91	6.797.143,74	65,2

(*) Número de pessoas envolvidas em componentes de medidas (ex.: majorações em ILE) cuja meta já está contemplada na medida principal.

(**) A execução física destas medidas não é contabilizada em número de abrangidos ou pessoas apoiadas, pelo que não pode ser adicionada à execução das restantes medidas.

(1) Inclui a actividade realizada no âmbito das Iniciativas Locais de Emprego - Serviços de Apoio à Família

FORMAÇÃO PROFISSIONAL	Execução Física			Execução Financeira (Un.: Euros)			
	Meta	Abrangidos	Grau Exec.	Dotação	Cabimento	Pagamento	Grau Exec.
Sistema de Aprendizagem - Gestão Directa	674	718	106,5	1.473.332,00	1.301.188,68	1.123.243,93	76,2
Sistema de Aprendizagem - Entidades Externas	230	299	130,0	1.351.155,00	1.014.192,88	625.314,86	46,3
Sistema de Aprendizagem - Saldos				0,00	0,00	0,00	
Cursos de Educação e Formação de Jovens	48	46	95,8	108.776,00	102.723,15	90.239,23	83,0
Cursos de Especialização Tecnológica				0,00	0,00	0,00	
Reconhecimento e Validação de Competências	1.000	985	98,5	517.000,00	491.084,93	445.765,06	86,2
Portugal Acolhe	335	346	103,3	22.240,00	18.814,40	16.414,40	73,8
Programa Qualificação-Emprego				0,00	0,00	0,00	
Formação Modular	3.295	3.599	109,2	501.971,00	456.322,39	422.111,93	84,1
Cursos de Educação e Formação de Adultos	1.586	1.328	83,7	3.906.676,00	3.856.156,26	3.588.841,10	91,9
Formação de Formadores	85	89	104,7	6.161,00	6.160,80	4.926,60	80,0
Formação Especial				0,00	0,00	0,00	
Formação para a Inclusão				0,00	0,00	0,00	
IEFP, I.P. (Centros de Emprego + Centros de Form. Prof. de Gestão Directa)	7.253	7.410	102,2	7.887.311,00	7.246.643,49	6.316.857,11	80,1
Centros de Gestão Participada				0,00	0,00	0,00	
Ações em Cooperação com Outras Entidades				0,00	0,00	0,00	
TOTAL	7.253	7.410	102,2	7.887.311,00	7.246.643,49	6.316.857,11	80,1

REABILITAÇÃO PROFISSIONAL DE PESSOAS COM DEFICIÊNCIA	Execução Física			Execução Financeira (Un.: Euros)			
	Meta	Abrangidos	Grau Exec.	Dotação	Cabimento	Pagamento	Grau Exec.
Aval. e Orientação Prof. de Pessoas com Deficiência	24	21	87,5	5.500,00	3.950,48	1.728,59	31,4
Form. para Pessoas com Deficiência - Ações em Cooperação	360	511	141,9	3.000.000,00	2.999.823,83	2.999.821,88	100,0
Incentivos ao Emp. de Pess. com Deficiência	13	7	53,8	69.365,00	66.637,54	58.023,91	83,7
Apoio a Actividades Independentes				0,00	0,00	0,00	
Emprego Protegido - Cent. de Emp. Protegido				0,00	0,00	0,00	
Emprego Protegido - Enclaves	2	2	100,0	8.545,00	8.451,54	8.451,54	98,9
Prémio de Mérito				0,00	0,00	0,00	
Apoio à Colocação e Acompanhamento Pós - Colocação	44	54	122,7	8.000,00	7.553,97	2.518,72	31,5
OED Lisboa				0,00	0,00	0,00	
Atribuição de Produtos de Apoio	7	5	71,4	38.451,00	32.353,82	32.353,82	84,1
Estágio de Inserção para Pessoas c/ Deficiência e Incapacidades				0,00	0,00	0,00	
Contrato emprego - Inserção para Pessoas c/ Deficiência e Incapacidades				0,00	0,00	0,00	
Centros e Unidades de Reabilitação Profissional				0,00	0,00	0,00	
Centros de Gestão Participada - Reabilitação				0,00	0,00	0,00	
Organismo Intermédio				0,00	0,00	0,00	
TOTAL	450	600	133,3	3.129.861,00	3.118.771,18	3.102.898,46	99,1

DESIGNAÇÃO DA DESPESA	Execução Física			Execução Financeira (Un.: Euros)				
	Meta a)	Abrangidos b)	Grau Exec. b) / a)	Dotação a)	Cabimento b)	Pagamento c)	Grau Exec. b) / a)	Grau Exec. c) / a)
PROG. 1 - INTERV. ESTRUT. NOS DOMÍNIOS DO EMPREGO E DA FORM. PROF.	9.381	9.501	101,3	16.251.001,00	14.159.888,49	12.069.633,30	87,1	74,3
PROMOÇÃO DA EMPREGABILIDADE E DO EMPREGO	9.129	8.902	97,5	14.864.916,00	12.834.010,59	10.963.692,11	86,3	73,8
PROM. A FORM. QUALIFICANTE E A TRANSIÇÃO P/A VIDA ACTIVA	952	1.063	111,7	2.933.263,00	2.418.104,71	1.838.798,02	82,4	62,7
Sistema de Aprendizagem - Gestão Directa	674	718	106,5	1.473.332,00	1.301.188,68	1.123.243,93	88,3	76,2
Sistema de Aprendizagem - Entidades Externas	230	299	130,0	1.351.155,00	1.014.192,88	625.314,86	75,1	46,3
Sistema de Aprendizagem - Saldos				0,00	0,00	0,00		
Cursos de Educação e Formação de Jovens	48	46	95,8	108.776,00	102.723,15	90.239,23	94,4	83,0
Cursos de Especialização Tecnológica				0,00	0,00	0,00		
FORMAÇÃO AO LONGO DA VIDA E ADAPTABILIDADE	4.643	4.939	106,4	1.056.626,00	977.486,83	895.344,00	92,5	84,7
Bolsas de Formação da Iniciativa do Trabalhador	13	9	69,2	15.415,00	11.265,11	11.052,61	73,1	71,7
Reconhecimento e Validação de Competências	1.000	985	98,5	517.000,00	491.084,93	445.765,06	95,0	86,2
Portugal Acolhe	335	346	103,3	22.240,00	18.814,40	16.414,40	84,6	73,8
Formação Modular	3.295	3.599	109,2	501.971,00	456.322,39	422.111,93	90,9	84,1
Programa Qualificação-Emprego				0,00	0,00	0,00		
QUALIFICAÇÃO E INSERÇÃO PROF. PARA DESEMPREGADOS	3.245	2.658	81,9	9.731.193,00	8.389.003,73	7.301.690,78	86,2	75,0
Cursos de Educação e Formação de Adultos	1.586	1.328	83,7	3.906.676,00	3.856.156,26	3.588.841,10	98,7	91,9
Estágios Profissionais - Port. 268/1997	5	9	180,0	15.916,00	15.913,46	15.913,46	100,0	100,0
Estágios Profissionais na Administração Pública	13	14	107,7	75.511,00	66.076,71	63.185,54	87,5	83,7
Estágios Profissionais - INOV-ART				0,00	0,00	0,00		
Estágios Profissionais	880	706	80,2	4.473.743,00	3.617.299,21	2.927.710,73	80,9	65,4
Estágios Profissionais - Qualificação Emprego	233	150	64,4	628.679,00	456.061,73	396.348,87	72,5	63,0
Estágios Profissionais de níveis III e IV	528	451	85,4	630.668,00	377.496,36	309.691,08	59,9	49,1
PROGRAMA INOV-JOVEM	289	242	83,7	1.143.834,00	1.049.415,32	927.859,31	91,7	81,1
Estágios Profissionais - INOV-JOVEM	211	193	91,5	854.745,00	792.885,39	699.524,55	92,8	81,8
Estágios Profissionais - INOV-SOCIAL	78	49	62,8	289.089,00	256.529,93	228.334,76	88,7	79,0
Estágios Profissionais - INOV Mundus				0,00	0,00	0,00		
Estágios Profissionais - INOV EXPORT				0,00	0,00	0,00		
APOIO À CRIAÇÃO DE EMP. NO ÂMBITO DO DESENV. LOCAL E DA ECON. SOCIAL	167	510	305,4	1.379.924,00	1.319.717,10	1.101.014,59	95,6	79,8
APOIO AO INVEST. EM INIC. LOCAIS CRIADORAS DE EMPREGO				636.646,00	617.013,35	499.943,27	96,9	78,5
(1) (*) Programa de Estímulo à Oferta de Emprego - Investimento	25	34	136,0	636.646,00	617.013,35	499.943,27	96,9	78,5
PROGRAMA DE ESTÍMULO À OFERTA DE EMPREGO	153	194	126,8	698.393,00	660.795,52	596.416,56	94,6	85,4
(1) ILE - Criação de Postos de Trabalho	35	41	117,1	392.908,00	385.267,87	347.509,41	98,1	88,4
(1) (*) ILE - Majorações	6	7	116,7	15.095,00	15.092,52	13.625,22	100,0	90,3
CPE - Criação de Postos de Trabalho	1	1	100,0	5.031,00	5.030,64	5.030,64	100,0	100,0
(*) CPE - Majorações	1	1	100,0	1.007,00	1.006,13	1.006,13	99,9	99,9
Apoios à Contratação				0,00	0,00	0,00		
f) (**) Prémio de Igualdade de Oportunidades - Majorações				0,00	0,00	0,00		
Apoio à Conversão de Contratos				0,00	0,00	0,00		
Apoios à criação do Próprio Emprego - PAECPE	117	152	129,9	284.352,00	254.398,36	229.245,16	89,5	80,6
APOIO À INT. NO MERCADO DE TRABALHO		306		0,00	0,00	0,00		
Prémio de Colocação				0,00	0,00	0,00		
Apoios à Contratação para Jovens		220		0,00	0,00	0,00		
Apoios a Contratação para Adultos e Públicos Específicos		86		0,00	0,00	0,00		
Linha de Apoio à Criação de Empresas e de Emprego				0,00	0,00	0,00		
APOIOS À PROMOÇÃO DO ARTESANATO	10	10	100,0	8.664,00	5.687,62	4.654,76	65,6	53,7
Promoção do Artesanato - Artesãos	10	10	100,0	3.924,00	3.443,02	2.958,36	87,7	75,4
c) (**) Promoção do Artesanato - Feiras	2	1	50,0	4.740,00	2.244,60	1.696,40	47,4	35,8
Prog. para a Promoção dos Ofícios e das Micro-empresas Artesanais - PPART				0,00	0,00	0,00		
APOIO AO DESENVOLVIMENTO COOPERATIVO	4		0,0	36.221,00	36.220,61	0,00	100,0	0,0
d) (**) PRODESCOOP - Cooperativas - Investimento				0,00	0,00	0,00		
PRODESCOOP - Cooperativas - Criação de Postos de Trabalho	4		0,0	36.221,00	36.220,61	0,00	100,0	0,0
FUNDO EUROPEU DE AJUSTAMENTO À GLOBALIZAÇÃO - FEG				0,00	0,00	0,00		
Apoios à Auto-Colocação				0,00	0,00	0,00		
Apoios a Novos Empreendedores				0,00	0,00	0,00		
Apoio à Inserção				0,00	0,00	0,00		
Apoio ao Empreendedorismo				0,00	0,00	0,00		
Planos de Integração				0,00	0,00	0,00		
Prática em Contexto de Trabalho				0,00	0,00	0,00		
Apoios à Contratação				0,00	0,00	0,00		
Bolsa de Formação - FEG				0,00	0,00	0,00		
FORMAÇÃO DE AGENTES DA POLÍTICA DE EMPREGO	85	89	104,7	6.161,00	6.160,80	4.926,60	100,0	80,0
FORMAÇÃO DE AGENTES DA POLÍTICA DE EMPREGO	85	89	104,7	6.161,00	6.160,80	4.926,60	100,0	80,0
Formação de Formadores	85	89	104,7	6.161,00	6.160,80	4.926,60	100,0	80,0
Formação de Animadores de UNIVAS e Clubes de Emprego				0,00	0,00	0,00		
ACÇÕES EM COOPERAÇÃO				0,00	0,00	0,00		
Centros de Gestão Participada				0,00	0,00	0,00		
Acções em Cooperação com Outras Entidades				0,00	0,00	0,00		

DESIGNAÇÃO DA DESPESA	Execução Física			Execução Financeira (Un.: Euros)				
	Meta a)	Abrangidos b)	Grau Exec. b) / a)	Dotação a)	Cabimento b)	Pagamento c)	Grau Exec. b) / a)	Grau Exec. c) / a)
PROG. 2 - INTEGRAÇÃO ECON. E SOCIAL DOS GRUPOS SOCIAIS DESFAV.	4.939	4.538	91,9	5.016.188,00	4.280.861,75	4.003.825,96	85,3	79,8
PROMOVER O EMP. E A EMPREGABILIDADE DOS GRUPOS PART. DESFAVORECIDOS	4.939	4.538	91,9	5.016.188,00	4.280.861,75	4.003.825,96	85,3	79,8
ACÇÕES DE DESENV.PESSOAL E PROF. PESSOAS C/DEFICIÊNCIA	384	532	138,5	3.005.500,00	3.003.774,31	3.001.550,47	99,9	99,9
Aval. e Orientação Prof. de Pessoas com Deficiência	24	21	87,5	5.500,00	3.950,48	1.728,59	71,8	31,4
Form. para Pessoas com Deficiência - Acções em Cooperação	360	511	141,9	3.000.000,00	2.999.823,83	2.999.821,88	100,0	100,0
APOIOS AO EMPREGO E À CONTRATAÇÃO PESSOAS C/DEFICIÊNCIA	66	68	103,0	124.361,00	114.996,87	101.347,99	92,5	81,5
Incentivos ao Emp. de Pers. com Deficiência	13	7	53,8	69.365,00	66.637,54	58.023,91	96,1	83,7
Apoio a Actividades Independentes				0,00	0,00	0,00		
Emprego Protegido - Cent. de Emp. Protegido				0,00	0,00	0,00		
Emprego Protegido - Enclaves	2	2	100,0	8.545,00	8.451,54	8.451,54	98,9	98,9
Prémio de Mérito				0,00	0,00	0,00		
Apoio à Colocação e Acompanhamento Pós - Colocação	44	54	122,7	8.000,00	7.553,97	2.518,72	94,4	31,5
OED Lisboa				0,00	0,00	0,00		
Atribuição de Produtos de Apoio	7	5	71,4	38.451,00	32.353,82	32.353,82	84,1	84,1
Estágio de Inserção para Pessoas c/ Deficiência e Incapacidades				0,00	0,00	0,00		
Contrato emprego - Inserção para Pessoas c/ Deficiência e Incapacidades				0,00	0,00	0,00		
ACÇÕES DE FORM. PROF. DE GRUPOS DESFAVORECIDOS				0,00	0,00	0,00		
Formação Especial				0,00	0,00	0,00		
Formação para a Inclusão				0,00	0,00	0,00		
PROGRAMA VIDA - EMPREGO	62	93	150,0	335.100,00	248.747,31	235.395,25	74,2	70,2
Estágios de Integração Sócio-Profissional	36	62	172,2	211.100,00	162.425,82	155.478,07	76,9	73,7
Prémio de Integração Sócio-Profissional				0,00	0,00	0,00		
Apoios ao Emprego	26	31	119,2	124.000,00	86.321,49	79.917,18	69,6	64,4
Apoios ao Auto-Emprego				0,00	0,00	0,00		
DESENV. A REDE DE EQUIP. E SERV. DE PROMOÇÃO E DESENV.SOCIAL				0,00	0,00	0,00		
Centros e Unidades de Reabilitação Profissional				0,00	0,00	0,00		
DINAMIZAÇÃO E PROMOÇÃO DO MERCADO SOCIAL DE EMPREGO	4.427	3.845	86,9	1.551.227,00	913.343,26	665.532,25	58,9	42,9
(*) Empresas de Inserção - Investimento				0,00	0,00	0,00		
Empresas de Inserção - Profissionalização	5	2	40,0	6.300,00	6.279,47	6.279,47	99,7	99,7
(*) Empresas de Inserção - Formação				0,00	0,00	0,00		
Empresas de Inserção - Prémio Integração	1		0,0	5.912,00	5.911,00	5.911,00	100,0	100,0
Programas Ocupacionais - Carentiados	7	7	100,0	7.062,00	7.060,44	7.060,44	100,0	100,0
Programas Ocupacionais - Subsidiados	257	257	100,0	0,00	0,00	0,00		
Contrato Emprego Inserção	3.625	3.250	89,7	392.754,00	191.638,27	114.409,41	48,8	29,1
Contrato Emprego Inserção +	532	329	61,8	1.139.199,00	702.454,08	531.871,93	61,7	46,7
Centros de Gestão Participada - Reabilitação				0,00	0,00	0,00		
PROG. 3 - INTERV. PARA A ORG.E GESTÃO DO MERC EMP.E DA FORM. PROF.	5.318	4.311	81,1	395.018,00	388.543,21	357.361,65	98,4	90,5
DESENV. E MODERNIZAÇÃO DAS ESTRUTURAS E SERV. DE APOIO AO EMP. E FORM.				390.678,00	387.786,79	356.990,01	99,3	91,4
PROM. DE EST. E SERV. DE AP. À INSERÇÃO PROFISSIONAL				176.178,00	173.900,34	143.440,05	98,7	81,4
b) (**) Unidades de Inserção na Vida Activa (UNIVAS)				0,00	0,00	0,00		
b) (**) GIP - Gabinetes de Inserção Profissional	17	17	100,0	176.178,00	173.900,34	143.440,05	98,7	81,4
a) (**) Informação e Orientação Profissional		7.508		0,00	0,00	0,00		
Certificação Profissional				4.500,00	3.886,45	3.549,96	86,4	78,9
Estudos e Investigação				0,00	0,00	0,00		
Processos e Métodos Didácticos				0,00	0,00	0,00		
Observatório do Emprego e Formação				0,00	0,00	0,00		
Regime Prest. Desemp. - DL nº220 de 03/11/2006				210.000,00	210.000,00	210.000,00	100,0	100,0
COLOCAÇÃO	5.318	4.311	81,1	2.150,00	0,00	0,00	0,0	0,0
(***) Prod. de Instrumentos Téc. de Sup. à Actividade de Colocação	5.318	4.311	81,1	0,00	0,00	0,00		
COLOCAÇÃO EXTERNA				2.150,00	0,00	0,00	0,0	0,0
Rede Eures				2.150,00	0,00	0,00	0,0	0,0
PRESTAÇÕES TÉCNICAS - METODOLOGIA PNE				2.190,00	756,42	371,64	34,5	17,0
INSERJOVEM				1.020,00	232,34	55,40	22,8	5,4
REAGE				1.170,00	524,08	316,24	44,8	27,0
MODERNIZAÇÃO DO SERVIÇO PÚBLICO DE EMPREGO				0,00	0,00	0,00		
Modern. do SPE: Proj. LSE (Livre Serv. P/ Emprego)				0,00	0,00	0,00		
PROG. 4 - RELAÇÕES C/EXTERIOR E ARTICULAÇÃO COM OUTRAS ENTIDADES				15.988,00	9.941,16	9.837,40	62,2	61,5
ACÇÕES CONJUNTAS COM OUTRAS ENTIDADES				2.100,00	706,56	602,80	33,6	28,7
Diálogo Social				0,00	0,00	0,00		
Participação em Programas Comunitários				0,00	0,00	0,00		
OUTRAS ACÇÕES CONJUNTAS COM OUTRAS ENTIDADES				2.100,00	706,56	602,80	33,6	28,7
Concursos Diversos				2.100,00	706,56	602,80	33,6	28,7
Cooperação IEFP, I.P. / Secretariado Nacional de Reabilitação				0,00	0,00	0,00		
Outras Acções				0,00	0,00	0,00		
Cooperação IEFP / Cooperativa António Sérgio				0,00	0,00	0,00		

DESIGNAÇÃO DA DESPESA	Execução Física			Execução Financeira (Un.: Euros)				
	Meta a)	Abrangidos b)	Grau Exec. b) / a)	Dotação a)	Cabimento b)	Pagamento c)	Grau Exec. b) / a)	Grau Exec. c) / a)
COOPERAÇÃO INSTITUCIONAL				0,00	0,00	0,00		
Comissão para a Igualdade no Trabalho e no Emprego (CITE)				0,00	0,00	0,00		
Serviços Sociais do MSST				0,00	0,00	0,00		
Agência Nacional Sócrates e Leonardo da Vinci				0,00	0,00	0,00		
Instituto de Gestão do Fundo Social Europeu (IGFSE)				0,00	0,00	0,00		
Outros Serviços				0,00	0,00	0,00		
Alto Comissariado p/Imigração e Minorias Étnicas				0,00	0,00	0,00		
RELAÇÕES PÚBLICAS				13.888,00	9.234,60	9.234,60	66,5	66,5
Informação para o Exterior				10.692,00	9.138,60	9.138,60	85,5	85,5
Relação Directa com os Utentes				3.196,00	96,00	96,00	3,0	3,0
RELAÇÕES INTERNACIONAIS				0,00	0,00	0,00		
Organizações Internacionais				0,00	0,00	0,00		
COOPERAÇÃO BILATERAL C/ PALOPS				0,00	0,00	0,00		
Cooperação Bilateral com Outros Países e Outras Actividades				0,00	0,00	0,00		
PROG. 5 - GESTÃO E ORGANIZAÇÃO INTERNA				3.357.859,00	2.928.480,82	2.734.954,75	87,2	81,4
INFRA-ESTRUTURAS FÍSICAS				283.885,00	236.947,13	205.761,98	83,5	72,5
Centros de Emprego				75.988,00	61.987,44	60.097,72	81,6	79,1
Centros de Formação Profissional de Gestão Directa				101.272,00	97.160,10	85.160,10	95,9	84,1
Centros de Formação Profissional de Gestão Participada				0,00	0,00	0,00		
Centro de Reabilitação Profissional de Gestão Directa				0,00	0,00	0,00		
Centro de Reabilitação Profissional de Gestão Participada				0,00	0,00	0,00		
Serviços de Coordenação Central e Regional				10.620,00	7.698,17	7.698,16	72,5	72,5
Outras Infra-Estruturas Físicas				96.005,00	70.101,42	52.806,00	73,0	55,0
Funcionamento, Organização e Gestão Internas				291.354,00	204.453,64	186.490,58	70,2	64,0
Funcionamento, Organização e Gestão Internas				277.851,00	194.666,72	177.458,55	70,1	63,9
FUNCIONAMENTO - POEFDS E POR				13.503,00	9.786,92	9.032,03	72,5	66,9
Funcionamento - POR				0,00	0,00	0,00		
Funcionamento - POPH				13.503,00	9.786,92	9.032,03	72,5	66,9
RECURSOS HUMANOS				8.478,00	7.877,55	7.072,50	92,9	83,4
GESTÃO DE RECURSOS HUMANOS				7.828,00	7.727,55	7.072,50	98,7	90,3
Centros de Emprego				2.668,00	2.567,55	2.494,55	96,2	93,5
Centros de Formação Profissional				480,00	480,00	480,00	100,0	100,0
Centros de Reabilitação Profissional				0,00	0,00	0,00		
Serviços de Coordenação Central e Regional				4.680,00	4.680,00	4.097,95	100,0	87,6
POR				0,00	0,00	0,00		
Pessoal Deslocado em Diversos Serviços				0,00	0,00	0,00		
DESENVOLVIMENTO DOS RECURSOS HUMANOS				500,00	0,00	0,00	0,0	0,0
Formação Interna - Acções				500,00	0,00	0,00	0,0	0,0
Acção Social				150,00	150,00	0,00	100,0	0,0
INFORMATIZAÇÃO				31.539,00	14.366,30	1.826,30	45,6	5,8
Hardware				24.664,00	12.236,31	236,31	49,6	1,0
Software				3.600,00	0,00	0,00	0,0	0,0
Comunicação				0,00	0,00	0,00		
Outros				3.275,99	2.129,99	1.589,99	65,0	48,5
INFORMAÇÃO CIENTÍFICA E DOCUMENTAÇÃO				1.000,00	513,42	513,42	51,3	51,3
INFORMAÇÃO CIENTÍFICA E DOCUMENTAÇÃO				1.000,00	513,42	513,42	51,3	51,3
Informação Científica e Técnica				1.000,00	513,42	513,42	51,3	51,3
Actividade Editorial				0,00	0,00	0,00		
Informação Interna				0,00	0,00	0,00		
GESTÃO DE CENTROS				2.741.603,00	2.464.322,78	2.333.289,97	89,9	85,1
Centros de Emprego				1.580.756,00	1.441.990,46	1.388.273,67	91,2	87,8
Centros de Formação Profissional				1.160.847,00	1.022.332,32	945.016,30	88,1	81,4
Centros de Reabilitação Profissional				0,00	0,00	0,00		
PROG 6 - OUTROS				0,00	0,00	0,00		
Restituições de Apoios Comunitários				0,00	0,00	0,00		
Cativações				0,00	0,00	0,00		
Constituição de Reserva				0,00	0,00	0,00		
ORGANISMO INTERMÉDIO	0	0		0,00	0,00	0,00		
TOTAL				25.036.054,00	21.767.715,43	19.175.613,06	86,9	76,6

(*) Número de pessoas envolvidas em componentes de medidas (ex.: majorações em ILE) cuja meta já está contemplada na medida principal.

(**) A execução física destas medidas não é contabilizada em número de abrangidos ou pessoas apoiadas, pelo que não pode ser adicionada à execução das restantes medidas.

(***) Este número inclui as colocações de desempregados e empregados

(1) Inclui a actividade realizada no âmbito das Iniciativas Locais de Emprego - Serviços de Apoio à Família

Metas e Execução Física Agregadas por:

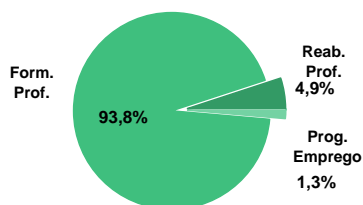
Pessoas:	19.638	18.350
a) Informação e Orientação Profissional:		7.508
b) Estruturas:	17	17
c) Feiras:	2	1
d) Cooperativas (Investimento):		
f) Prémios de Igualdade de Oportunidades		
g) Programa de Apoio à Iniciativa Privada (PAIPS)		

SERVIÇOS CENTRAIS E CENTROS DE GESTÃO PARTICIPADA
EXECUÇÃO FÍSICA E FINANCEIRA

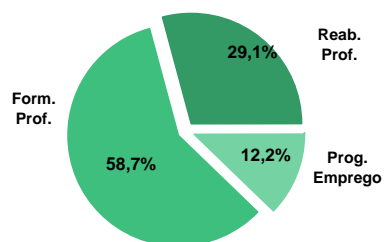
Valores acumulados a 31 de Dezembro de 2010

ÁREAS DE INTERVENÇÃO	Execução Física			Execução Financeira (Un.: Euros)			
	Meta	Abrangidos	Grau Exec.	Dotação	Cabimento	Pagamento	Grau Exec.
EMPREGO	14.438	2.127	14,7	55.479.861,00	24.344.304,70	24.205.445,61	43,6
Programas de Emprego	14.438	2.127	14,7	55.479.861,00	24.344.304,70	24.205.445,61	43,6
Colocações				0,00	0,00	0,00	
Colocações de Desempregados	-	-	-	-	-	-	-
Colocações de Empregados	-	-	-	-	-	-	-
FORMAÇÃO PROFISSIONAL	153.120	149.210	97,4	138.385.866,00	122.766.903,83	116.639.322,39	84,3
REABILITAÇÃO PROFISSIONAL	9.461	7.782	82,3	66.833.310,00	57.931.175,24	57.856.349,15	86,6
TOTAL	177.019	159.119	89,9	260.699.037,00	205.042.383,77	198.701.117,15	76,2
Informação e Orientação Profissional				185.899,00	157.825,30	111.252,40	59,8

Abrangidos - Peso relativo



Pagamento - Peso relativo


MEDIDAS / PROGRAMAS COM MAIOR PESO RELATIVO

EXECUÇÃO FÍSICA	METAS	ABRANGIDOS	GRAU
Apoios à Contratação para Jovens	5.000	0	0,0
Programa Qualificação-Emprego	5.000	6.695	133,9
Linha de Apoio à Criação de Empresas e Err	4.400	1.413	32,1
Apoios à Cont. p/ Adultos e Púb. Específicos	1.500	0	0,0
Formação de Formadores	1.200	1.698	141,5
Apoio à Inserção - FEG	800	0	0,0
Estágios Profissionais - INOV Mundus	500	186	37,2
Estágios Profissionais - INOV-SOCIAL	472	0	0,0
Incentivos ao Emp. de Pess. com Def.	450	0	0,0
Estágios Profissionais - INOV-ART	450	389	86,4

EXECUÇÃO FINANCEIRA	DOTAÇÃO	CABIMENTO	PAGAMENTO	GRAU PAGAM
Programa Qualificação-Emprego	22.000.000,00	16.852.177,96	10.938.290,61	49,7
Apoios à Contratação para Jovens	11.348.370,00	10.538.518,08	10.534.518,08	92,8
Linha de Apoio à Criação de Empresas e Err	10.572.075,00	2.226,15	2.226,15	0,0
Apoios à Cont. p/ Adultos e Púb. Específicos	8.920.019,00	8.259.026,00	8.259.026,00	92,6
Estágios Profissionais - INOV-ART	5.550.000,00	4.000.000,00	4.000.000,00	72,1
Estágios Profissionais - INOV-JOVEM	4.711.756,00	0,00	0,00	0,0
Estágios Profissionais - INOV-SOCIAL	3.668.336,00	0,00	0,00	0,0
	2.370.726,00	228.023,94	222.550,02	9,4
Aval. e Orient. Prof. de Pessoas com Def.	2.000.000,00	0,00	0,00	0,0
Estágios Profissionais - INOV Mundus	1.500.000,00	484.506,69	355.121,52	23,7

PROGRAMAS DE EMPREGO	Execução Física			Execução Financeira (Un.: Euros)			
	Meta	Abrangidos	Grau Exec.	Dotação	Cabimento	Pagamento	Grau Exec.
PROGRAMAS DE FORMAÇÃO E EMPREGO	1.808	714	39,5	20.483.126,00	5.162.530,63	5.027.671,54	24,5
Bolsas de Formação da Iniciativa do Trabalhador				0,00	0,00	0,00	
Estágios Profissionais - Port. 268/1997				0,00	0,00	0,00	
Estágios Profissionais na Administração Pública	286	46	16,1	2.370.726,00	228.023,94	222.550,02	9,4
Estágios Profissionais - INOV-ART	450	389	86,4	5.550.000,00	4.000.000,00	4.000.000,00	72,1
Estágios Profissionais - INOV-JOVEM				4.711.756,00	0,00	0,00	0,0
Estágios Profissionais - INOV-SOCIAL	472		0,0	3.668.336,00	0,00	0,00	0,0
Estágios Profissionais - INOV Mundus	100	93	93,0	1.000.000,00	450.000,00	450.000,00	45,0
Estágios Profissionais - INOV EXPORT	500	186	37,2	1.500.000,00	484.506,69	355.121,52	23,7
Estágios Profissionais				253.000,00	0,00	0,00	0,0
Estágios Qualificação-Emprego				1.094.241,00	0,00	0,00	0,0
Estágios Profissionais de níveis III e IV				335.067,00	0,00	0,00	0,0
CRIAÇÃO DE EMPREGO E EMPRESAS	11.224	1.413	12,6	31.251.388,00	18.800.520,23	18.796.520,23	60,1
(1) (*) Programa de Estímulo à Oferta de Emprego - Investimento				0,00	0,00	0,00	
(1) ILE - Criação de Postos de Trabalho				0,00	0,00	0,00	
(1) (*) ILE - Majorações				0,00	0,00	0,00	
APE - Criação de Postos de Trabalho				0,00	0,00	0,00	
(*) APE - Majorações				0,00	0,00	0,00	
Apoios à Contratação				0,00	0,00	0,00	
(**) Prémio de Igualdade de Oportunidades - Majorações				0,00	0,00	0,00	
Apoio à Conversão de Contratos				0,00	0,00	0,00	
APE - Apoios à criação do Próprio Emprego - PAECPE				0,00	0,00	0,00	
Prémio de Colocação				0,00	0,00	0,00	
Apoios à Contratação para Jovens	5.000		0,0	11.348.370,00	10.538.518,08	10.534.518,08	92,8
Apoios à Contratação para Adultos e Públicos Específicos	1.500		0,0	8.920.019,00	8.259.026,00	8.259.026,00	92,6
Linha de Apoio à Criação de Empresas e de Emprego	4.400	1.413	32,1	10.572.075,00	2.226,15	2.226,15	0,0
Promoção do Artesanato - Artesãos	300		0,0	80.349,00	750,00	750,00	0,9
PRODESCOOP - Cooperativas - Criação de Postos de Trabalho	24		0,0	330.575,00	0,00	0,00	0,0
MERCADO SOCIAL DE EMPREGO				2.978.775,00	381.253,84	381.253,84	
(*) Empresas de Inserção - Investimento				0,00	0,00	0,00	
Empresas de Inserção - Profissionalização				0,00	0,00	0,00	
(*) Empresas de Inserção - Formação				0,00	0,00	0,00	
Empresas de Inserção - Prémio Integração				0,00	0,00	0,00	
Programas Ocupacionais - Carenciados				0,00	0,00	0,00	
Programas Ocupacionais - Subsidiados				1.000.000,00	381.253,84	381.253,84	38,1
Contrato Emprego Inserção				500.000,00	0,00	0,00	0,0
Contrato Emprego Inserção +				1.478.775,00	0,00	0,00	0,0
OUTRAS MEDIDAS DE PROMOÇÃO DO EMPREGO	1.406		0,0	220.780,00	0,00	0,00	0,0
FUNDO DE AJUSTAMENTO À GLOBALIZAÇÃO - FEG	1.406		0,0	220.780,00	0,00	0,00	0,0
Apoios à Auto-Colocação	86		0,0	0,00	0,00	0,00	
Apoios a Novos Empreendedores				0,00	0,00	0,00	
Apoios à Inserção	800		0,0	0,00	0,00	0,00	
Apoio ao Empreendedorismo	60		0,0	25.000,00	0,00	0,00	0,0
Planos de Integração	80		0,0	7.312,00	0,00	0,00	0,0
Prática em Contexto de Trabalho	150		0,0	102.160,00	0,00	0,00	0,0
Apoios à Contratação	150		0,0	66.308,00	0,00	0,00	0,0
Bolsa de Formação	80		0,0	20.000,00	0,00	0,00	0,0
Formação de Animadores de UNIVAS e Clubes de Emprego				0,00	0,00	0,00	
PROGRAMA VIDA - EMPREGO				0,00	0,00	0,00	
Estágios de Integração Sócio-Profissional				0,00	0,00	0,00	
Prémio de Integração Sócio-Profissional				0,00	0,00	0,00	
Apoios ao Emprego				0,00	0,00	0,00	
Apoios ao Auto-Emprego				0,00	0,00	0,00	
ESTRUTURAS E OUTROS APOIOS PARA PROMOÇÃO DO EMPREGO	-	-		545.792,00	0,00	0,00	0,0
(**) Promoção do Artesanato - Feiras	2	2	100,0	241.882,00	0,00	0,00	0,0
Prog. para a Promoção dos Ofícios e das Micro-empresas Artesanais - PPART				0,00	0,00	0,00	
(**) PRODESCOOP - Cooperativas - Investimento	3		0,0	303.910,00	0,00	0,00	0,0
PROM. DE EST. E SERV. DE AP. À INSERÇÃO PROFISSIONAL	-	-	-	0,00	0,00	0,00	
(**) Unidades de Inserção na Vida Activa (UNIVAS)				0,00	0,00	0,00	
(**) GIP - Gabinetes de Inserção Profissional				0,00	0,00	0,00	
TOTAL	14.438	2.127	14,7	55.479.861,00	24.344.304,70	24.205.445,61	43,6

(*) Número de pessoas envolvidas em componentes de medidas (ex.: majorações em ILE) cuja meta já está contemplada na medida principal.

(**) A execução física destas medidas não é contabilizada em número de abrangidos ou pessoas apoiadas, pelo que não pode ser adicionada à execução das restantes medidas.

(1) Inclui a actividade realizada no âmbito das Iniciativas Locais de Emprego - Serviços de Apoio à Família

FORMAÇÃO PROFISSIONAL	Execução Física			Execução Financeira (Un.: Euros)			
	Meta	Abrangidos	Grau Exec.	Dotação	Cabimento	Pagamento	Grau Exec.
Sistema de Aprendizagem - Gestão Directa				0,00	0,00	0,00	
Sistema de Aprendizagem - Entidades Externas				0,00	0,00	0,00	
Sistema de Aprendizagem - Saldos				0,00	0,00	0,00	
Cursos de Educação e Formação de Jovens				0,00	0,00	0,00	
Cursos de Especialização Tecnológica				0,00	0,00	0,00	
Reconhecimento e Validação de Competências				0,00	0,00	0,00	
Portugal Acolhe				0,00	0,00	0,00	
Programa Qualificação-Emprego	5.000	6.695	133,9	22.000.000,00	16.852.177,96	10.938.290,61	49,7
Formação Modular				0,00	0,00	0,00	
Cursos de Educação e Formação de Adultos				0,00	0,00	0,00	
Formação de Formadores	1.200	1.698	141,5	227.402,00	123.320,57	76.631,37	33,7
Formação Especial				0,00	0,00	0,00	
Formação para a Inclusão				0,00	0,00	0,00	
IEFP, I.P. (Centros de Emprego + Centros de Form. Prof. de Gestão Directa)	6.200	8.393	135,4	22.227.402,00	16.975.498,53	11.014.921,98	49,6
Centros de Gestão Participada	126.920	114.544	90,2	101.209.480,00	94.669.290,23	94.669.290,23	93,5
Ações em Cooperação com Outras Entidades	20.000	26.273	131,4	14.948.984,00	11.122.115,07	10.955.110,18	73,3
TOTAL	153.120	149.210	97,4	138.385.866,00	122.766.903,83	116.639.322,39	84,3

REABILITAÇÃO PROFISSIONAL DE PESSOAS COM DEFICIÊNCIA	Execução Física			Execução Financeira (Un.: Euros)			
	Meta	Abrangidos	Grau Exec.	Dotação	Cabimento	Pagamento	Grau Exec.
Aval. e Orientação Prof. de Pessoas com Deficiência				2.000.000,00	0,00	0,00	0,0
Form. para Pessoas com Deficiência - Ações em Cooperação				0,00	0,00	0,00	
Incentivos ao Emp. de Pess. com Deficiência	450		0,0	900.000,00	0,00	0,00	0,0
Apoio a Actividades Independentes				0,00	0,00	0,00	
Emprego Protegido - Cent. de Emp. Protegido				70.000,00	66.340,12	66.340,12	94,8
Emprego Protegido - Enclaves				0,00	0,00	0,00	
Prémio de Mérito				264.202,00	114.037,18	114.037,14	43,2
Apoio à Colocação e Acompanhamento Pós - Colocação				0,00	0,00	0,00	
OED Lisboa				150.000,00	136.959,05	136.959,05	91,3
Atribuição de Produtos de Apoio	300	25	8,3	850.000,00	218.771,81	178.945,76	21,1
Estágio de Inserção para Pessoas c/ Deficiência e Incapacidades	149		0,0	750.000,00	0,00	0,00	0,0
Contrato emprego - Inserção para Pessoas c/ Deficiência e Incapacidades	99		0,0	803.857,00	0,00	0,00	0,0
Centros e Unidades de Reabilitação Profissional				300.000,00	116.000,00	81.000,00	27,0
Centros de Gestão Participada - Reabilitação	3.263	2.401	73,6	7.372.810,00	7.253.857,70	7.253.857,70	98,4
Organismo Intermédio	5.200	5.356	103,0	53.372.441,00	50.025.209,38	50.025.209,38	93,7
TOTAL	9.461	7.782	82,3	66.833.310,00	57.931.175,24	57.856.349,15	86,6

DESIGNAÇÃO DA DESPESA	Execução Física			Execução Financeira (Un.: Euros)				
	Meta a)	Abrangidos b)	Grau Exec. b) / a)	Dotação a)	Cabimento b)	Pagamento c)	Grau Exec. b) / a)	Grau Exec. c) / a)
PROG. 1 - INTERV. ESTRUT. NOS DOMÍNIOS DO EMPREGO E DA FORM. PROF.	167.558	151.337	90,3	190.886.952,00	146.729.954,69	140.463.514,16	76,9	73,6
PROMOÇÃO DA EMPREGABILIDADE E DO EMPREGO	6.808	7.409	108,8	42.483.126,00	22.014.708,59	15.965.962,15	51,8	37,6
PROM. A FORM. QUALIFICANTE E A TRANSIÇÃO P/A VIDA ACTIVA				0,00	0,00	0,00		
Sistema de Aprendizagem - Gestão Directa				0,00	0,00	0,00		
Sistema de Aprendizagem - Entidades Externas				0,00	0,00	0,00		
Sistema de Aprendizagem - Saldos				0,00	0,00	0,00		
Cursos de Educação e Formação de Jovens				0,00	0,00	0,00		
Cursos de Especialização Tecnológica				0,00	0,00	0,00		
FORMAÇÃO AO LONGO DA VIDA E ADAPTABILIDADE	5.000	6.695	133,9	22.000.000,00	16.852.177,96	10.938.290,61	76,6	49,7
Bolsas de Formação da Iniciativa do Trabalhador				0,00	0,00	0,00		
Reconhecimento e Validação de Competências				0,00	0,00	0,00		
Portugal Acolhe				0,00	0,00	0,00		
Formação Modular				0,00	0,00	0,00		
Programa Qualificação-Emprego	5.000	6.695	133,9	22.000.000,00	16.852.177,96	10.938.290,61	76,6	49,7
QUALIFICAÇÃO E INSERÇÃO PROF. PARA DESEMPREGADOS	736	435	59,1	9.603.034,00	4.228.023,94	4.222.550,02	44,0	44,0
Cursos de Educação e Formação de Adultos				0,00	0,00	0,00		
Estágios Profissionais - Port. 268/1997				0,00	0,00	0,00		
Estágios Profissionais na Administração Pública	286	46	16,1	2.370.726,00	228.023,94	222.550,02	9,6	9,4
Estágios Profissionais - INOV-ART	450	389	86,4	5.550.000,00	4.000.000,00	4.000.000,00	72,1	72,1
Estágios Profissionais				253.000,00	0,00	0,00	0,0	0,0
Estágios Profissionais - Qualificação Emprego				1.094.241,00	0,00	0,00	0,0	0,0
Estágios Profissionais de níveis III e IV				335.067,00	0,00	0,00	0,0	0,0
PROGRAMA INOV-JOVEM	1.072	279	26,0	10.880.092,00	934.506,69	805.121,52	8,6	7,4
Estágios Profissionais - INOV-JOVEM				4.711.756,00	0,00	0,00	0,0	0,0
Estágios Profissionais - INOV-SOCIAL	472		0,0	3.668.336,00	0,00	0,00	0,0	0,0
Estágios Profissionais - INOV Mundus	100	93	93,0	1.000.000,00	450.000,00	450.000,00	45,0	45,0
Estágios Profissionais - INOV EXPORT	500	186	37,2	1.500.000,00	484.506,69	355.121,52	32,3	23,7
APOIO À CRIAÇÃO DE EMP. NO ÂMBITO DO DESENV. LOCAL E DA ECON. SOCIAL	12.630	1.413	11,2	32.017.960,00	18.800.520,23	18.796.520,23	58,7	58,7
APOIO AO INVEST. EM INIC. LOCAIS CRIADORAS DE EMPREGO				0,00	0,00	0,00		
(1) (*) Programa de Estímulo à Oferta de Emprego - Investimento				0,00	0,00	0,00		
PROGRAMA DE ESTÍMULO À OFERTA DE EMPREGO				0,00	0,00	0,00		
(1) ILE - Criação de Postos de Trabalho				0,00	0,00	0,00		
(1) (*) ILE - Majorações				0,00	0,00	0,00		
CPE - Criação de Postos de Trabalho				0,00	0,00	0,00		
(*) CPE - Majorações				0,00	0,00	0,00		
Apoios à Contratação				0,00	0,00	0,00		
f) (**) Prémio de Igualdade de Oportunidades - Majorações				0,00	0,00	0,00		
Apoio à Conversão de Contratos				0,00	0,00	0,00		
Apoios à criação do Próprio Emprego - PAECPE				0,00	0,00	0,00		
APOIO À INT. NO MERCADO DE TRABALHO	10.900	1.413	13,0	30.840.464,00	18.799.770,23	18.795.770,23	61,0	60,9
Prémio de Colocação				0,00	0,00	0,00		
Apoios à Contratação para Jovens	5.000		0,0	11.348.370,00	10.538.518,08	10.534.518,08	92,9	92,8
Apoios a Contratação para Adultos e Públicos Específicos	1.500		0,0	8.920.019,00	8.259.026,00	8.259.026,00	92,6	92,6
Linha de Apoio à Criação de Empresas e de Emprego	4.400	1.413	32,1	10.572.075,00	2.226,15	2.226,15	0,0	0,0
APOIOS À PROMOÇÃO DO ARTESANATO	300	0,0	0,0	322.231,00	750,00	750,00	0,2	0,2
Promoção do Artesanato - Artesãos	300		0,0	80.349,00	750,00	750,00	0,9	0,9
c) (**) Promoção do Artesanato - Feiras	2	2	100,0	241.882,00	0,00	0,00	0,0	0,0
Prog. para a Promoção dos Ofícios e das Micro-empresas Artesanais - PPART				0,00	0,00	0,00		
APOIO AO DESENVOLVIMENTO COOPERATIVO	24	0,0	0,0	634.485,00	0,00	0,00	0,0	0,0
d) (**) PRODESCOOP - Cooperativas - Investimento	3		0,0	303.910,00	0,00	0,00	0,0	0,0
PRODESCOOP - Cooperativas - Criação de Postos de Trabalho	24		0,0	330.575,00	0,00	0,00	0,0	0,0
FUNDO EUROPEU DE AJUSTAMENTO À GLOBALIZAÇÃO - FEG	1.406	0,0	0,0	220.780,00	0,00	0,00	0,0	0,0
Apoios à Auto-Colocação	86		0,0	0,00	0,00	0,00		
Apoios a Novos Empreendedores				0,00	0,00	0,00		
Apoio à Inserção	800		0,0	0,00	0,00	0,00		
Apoio ao Empreendedorismo	60		0,0	25.000,00	0,00	0,00	0,0	0,0
Planos de Integração	80		0,0	7.312,00	0,00	0,00	0,0	0,0
Prática em Contexto de Trabalho	150		0,0	102.160,00	0,00	0,00	0,0	0,0
Apoios à Contratação	150		0,0	66.308,00	0,00	0,00	0,0	0,0
Bolsa de Formação - FEG	80		0,0	20.000,00	0,00	0,00	0,0	0,0
FORMAÇÃO DE AGENTES DA POLÍTICA DE EMPREGO	1.200	1.698	141,5	227.402,00	123.320,57	76.631,37	54,2	33,7
FORMAÇÃO DE AGENTES DA POLÍTICA DE EMPREGO	1.200	1.698	141,5	227.402,00	123.320,57	76.631,37	54,2	33,7
Formação de Formadores	1.200	1.698	141,5	227.402,00	123.320,57	76.631,37	54,2	33,7
Formação de Animadores de UNIVAS e Clubes de Emprego				0,00	0,00	0,00		
ACÇÕES EM COOPERAÇÃO	146.920	140.817	95,8	116.158.464,00	105.791.405,30	105.624.400,41	91,1	90,9
Centros de Gestão Participada	126.920	114.544	90,2	101.209.480,00	94.669.290,23	94.669.290,23	93,5	93,5
Acções em Cooperação com Outras Entidades	20.000	26.273	131,4	14.948.984,00	11.122.115,07	10.955.110,18	74,4	73,3

DESIGNAÇÃO DA DESPESA	Execução Física			Execução Financeira (Un.: Euros)				
	Meta a)	Abrangidos b)	Grau Exec. b) / a)	Dotação a)	Cabimento b)	Pagamento c)	Grau Exec. b) / a)	Grau Exec. c) / a)
PROG. 2 - INTEGRAÇÃO ECON. E SOCIAL DOS GRUPOS SOCIAIS DESFAV.	4.261	2.426	56,9	16.439.644,00	8.287.219,70	8.212.393,61	50,4	50,0
PROMOVER O EMP. E A EMPREGABILIDADE DOS GRUPOS PART. DESFAVORECIDOS	4.261	2.426	56,9	16.439.644,00	8.287.219,70	8.212.393,61	50,4	50,0
ACÇÕES DE DESENV.PESSOAL E PROF. PESSOAS C/DEFICIÊNCIA				2.000.000,00	0,00	0,00	0,0	0,0
Aval. e Orientação Prof. de Pessoas com Deficiência				2.000.000,00	0,00	0,00	0,0	0,0
Form. para Pessoas com Deficiência - Acções em Cooperação				0,00	0,00	0,00		
APOIOS AO EMPREGO E À CONTRATAÇÃO PESSOAS C/DEFICIÊNCIA	998	25	2,5	3.788.059,00	536.108,16	496.282,07	14,2	13,1
Incentivos ao Emp. de Pers. com Deficiência	450		0,0	900.000,00	0,00	0,00	0,0	0,0
Apoio a Actividades Independentes				0,00	0,00	0,00		
Emprego Protegido - Cent. de Emp. Protegido				70.000,00	66.340,12	66.340,12	94,8	94,8
Emprego Protegido - Enclaves				0,00	0,00	0,00		
Prémio de Mérito				264.202,00	114.037,18	114.037,18	43,2	43,2
Apoio à Colocação e Acompanhamento Pós - Colocação				0,00	0,00	0,00		
OED Lisboa				150.000,00	136.959,05	136.959,05	91,3	91,3
Atribuição de Produtos de Apoio	300	25	8,3	850.000,00	218.771,81	178.945,76	25,7	21,1
Estágio de Inserção para Pessoas c/ Deficiência e Incapacidades	149		0,0	750.000,00	0,00	0,00	0,0	0,0
Contrato emprego - Inserção para Pessoas c/ Deficiência e Incapacidades	99		0,0	803.857,00	0,00	0,00	0,0	0,0
ACÇÕES DE FORM. PROF. DE GRUPOS DESFAVORECIDOS				0,00	0,00	0,00		
Formação Especial				0,00	0,00	0,00		
Formação para a Inclusão				0,00	0,00	0,00		
PROGRAMA VIDA - EMPREGO				0,00	0,00	0,00		
Estágios de Integração Sócio-Profissional				0,00	0,00	0,00		
Prémio de Integração Sócio-Profissional				0,00	0,00	0,00		
Apoios ao Emprego				0,00	0,00	0,00		
Apoios ao Auto-Emprego				0,00	0,00	0,00		
DESENV. A REDE DE EQUIP. E SERV. DE PROMOÇÃO E DESENV.SOCIAL				300.000,00	116.000,00	81.000,00	38,7	27,0
Centros e Unidades de Reabilitação Profissional				300.000,00	116.000,00	81.000,00	38,7	27,0
DINAMIZAÇÃO E PROMOÇÃO DO MERCADO SOCIAL DE EMPREGO				2.978.775,00	381.253,84	381.253,84	12,8	12,8
(*) Empresas de Inserção - Investimento				0,00	0,00	0,00		
Empresas de Inserção - Profissionalização				0,00	0,00	0,00		
(*) Empresas de Inserção - Formação				0,00	0,00	0,00		
Empresas de Inserção - Prémio Integração				0,00	0,00	0,00		
Programas Ocupacionais - Carenciados				0,00	0,00	0,00		
Programas Ocupacionais - Subsidiados				1.000.000,00	381.253,84	381.253,84	38,1	38,1
Contrato Emprego Inserção				500.000,00	0,00	0,00	0,0	0,0
Contrato Emprego Inserção +				1.478.775,00	0,00	0,00	0,0	0,0
Centros de Gestão Participada - Reabilitação	3.263	2.401	73,6	7.372.810,00	7.253.857,70	7.253.857,70	98,4	98,4
PROG. 3 - INTERV. PARA A ORG.E GESTÃO DO MERC EMP.E DA FORM. PROF.				7.909.889,00	4.584.687,30	1.732.983,26	58,0	21,9
DESENV. E MODERNIZAÇÃO DAS ESTRUTURAS E SERV. DE APOIO AO EMP. E FORM.				1.656.647,00	760.352,20	658.477,96	45,9	39,7
PROM. DE EST. E SERV. DE AP. À INSERÇÃO PROFISSIONAL				0,00	0,00	0,00		
b) (**) Unidades de Inserção na Vida Activa (UNIVAS)				0,00	0,00	0,00		
b) (**) GIP - Gabinetes de Inserção Profissional				0,00	0,00	0,00		
a) (**) Informação e Orientação Profissional				185.899,00	157.825,30	111.252,40	84,9	59,8
Certificação Profissional				73.000,00	42.735,19	42.326,77	58,5	58,0
Estudos e Investigação				685.867,00	158.833,00	131.833,00	23,2	19,2
Processos e Métodos Didácticos				253.900,00	212.288,85	200.702,02	83,6	79,0
Observatório do Emprego e Formação				288.880,00	19.569,70	19.090,29	6,8	6,6
Regime Prest. Desemp. - DL nº220 de 03/11/2006				169.101,00	169.100,16	153.273,48	100,0	90,6
COLOCAÇÃO				187.075,00	141.779,96	105.134,73	75,8	56,2
(***) Prod. de Instrumentos Téc. de Sup. à Actividade de Colocação				0,00	0,00	0,00		
COLOCAÇÃO EXTERNA				187.075,00	141.779,96	105.134,73	75,8	56,2
Rede Eures				187.075,00	141.779,96	105.134,73	75,8	56,2
PRESTAÇÕES TÉCNICAS - METODOLOGIA PNE				0,00	0,00	0,00		
INSERJOVEM				0,00	0,00	0,00		
REAGE				0,00	0,00	0,00		
MODERNIZAÇÃO DO SERVIÇO PÚBLICO DE EMPREGO				6.066.167,00	3.682.555,14	969.370,57	60,7	16,0
Modern. do SPE: Proj. LSE (Livre Serv. P/ Emprego)				6.066.167,00	3.682.555,14	969.370,57	60,7	16,0
PROG. 4 - RELAÇÕES C/EXTERIOR E ARTICULAÇÃO COM OUTRAS ENTIDADES				25.950.358,00	19.741.648,03	18.976.727,53	76,1	73,1
ACÇÕES CONJUNTAS COM OUTRAS ENTIDADES				16.402.426,00	15.080.973,64	14.678.287,18	91,9	89,5
Diálogo Social				600.000,00	410.960,74	410.960,74	68,5	68,5
Participação em Programas Comunitários				50.000,00	0,00	0,00	0,0	0,0
OUTRAS ACÇÕES CONJUNTAS COM OUTRAS ENTIDADES				6.689.432,00	6.084.662,54	6.012.649,72	91,0	89,9
Concursos Diversos				3.802.096,00	3.496.307,57	3.425.294,87	92,0	90,1
Cooperação IEFP, I.P. / Secretariado Nacional de Reabilitação				190.000,00	190.000,00	190.000,00	100,0	100,0
Outras Acções				319.350,00	243.458,34	243.458,34	76,2	76,2
Cooperação IEFP / Cooperativa António Sérgio				2.377.986,00	2.154.896,63	2.153.896,51	90,6	90,6

DESIGNAÇÃO DA DESPESA	Execução Física			Execução Financeira (Un.: Euros)				
	Meta a)	Abrangidos b)	Grau Exec. b) / a)	Dotação a)	Cabimento b)	Pagamento c)	Grau Exec. b) / a)	Grau Exec. c) / a)
COOPERAÇÃO INSTITUCIONAL				9.062.994,00	8.585.350,36	8.254.676,72	94,7	91,1
Comissão para a Igualdade no Trabalho e no Emprego (CITE)				1.011.332,00	977.348,64	961.137,82	96,6	95,0
Serviços Sociais do MSST				587.409,00	587.409,00	587.409,00	100,0	100,0
Agência Nacional Sócrates e Leonardo da Vinci				607.300,00	607.300,00	303.650,00	100,0	50,0
Instituto de Gestão do Fundo Social Europeu (IGFSE)				1.244.422,00	1.244.422,00	1.244.422,00	100,0	100,0
Outros Serviços				1.205.031,00	761.370,72	750.557,90	63,2	62,3
Alto Comissariado p/Imigração e Minorias Étnicas				4.407.500,00	4.407.500,00	4.407.500,00	100,0	100,0
RELAÇÕES PÚBLICAS				4.945.000,00	3.404.816,88	3.057.210,33	68,9	61,8
Informação para o Exterior				2.795.000,00	1.743.001,25	1.572.387,02	62,4	56,3
Relação Directa com os Utentes				2.150.000,00	1.661.815,63	1.484.823,31	77,3	69,1
RELAÇÕES INTERNACIONAIS				4.602.932,00	1.255.857,51	1.241.230,02	27,3	27,0
Organizações Internacionais				308.980,00	278.844,00	278.844,00	90,2	90,2
COOPERAÇÃO BILATERAL C/ PALOPS				3.997.391,00	932.059,53	917.432,04	23,3	23,0
Cooperação Bilateral com Outros Países e Outras Actividades				296.561,00	44.953,98	44.953,98	15,2	15,2
PROG. 5 - GESTÃO E ORGANIZAÇÃO INTERNA				183.334.344,00	141.098.719,31	128.904.929,05	77,0	70,3
INFRA-ESTRUTURAS FÍSICAS				35.441.170,00	14.667.425,63	9.146.778,18	41,4	25,8
Centros de Emprego				11.670.784,00	2.325.630,48	703.088,42	19,9	6,0
Centros de Formação Profissional de Gestão Directa				13.504.530,00	5.853.208,60	2.283.061,63	43,3	16,9
Centros de Formação Profissional de Gestão Participada				6.840.356,00	4.672.291,56	4.671.270,75	68,3	68,3
Centro de Reabilitação Profissional de Gestão Directa				275.000,00	94.776,37	92.177,97	34,5	33,5
Centro de Reabilitação Profissional de Gestão Participada				395.000,00	273.100,00	273.100,00	69,1	69,1
Serviços de Coordenação Central e Regional				2.726.200,00	1.448.418,62	1.124.079,41	53,1	41,2
Outras Infra-Estruturas Físicas				29.300,00	0,00	0,00	0,0	0,0
Funcionamento, Organização e Gestão Internas				9.074.425,00	5.655.764,14	4.975.143,30	62,3	54,8
Funcionamento, Organização e Gestão Internas				9.074.425,00	5.655.764,14	4.975.143,30	62,3	54,8
FUNCIONAMENTO - POEFDs E POR				0,00	0,00	0,00	0,0	0,0
Funcionamento - POR				0,00	0,00	0,00	0,0	0,0
Funcionamento - POPH				0,00	0,00	0,00	0,0	0,0
RECURSOS HUMANOS				127.158.455,00	112.826.830,16	108.500.096,16	88,7	85,3
GESTÃO DE RECURSOS HUMANOS				126.377.165,00	112.279.597,86	108.001.695,28	88,8	85,5
Centros de Emprego				54.076.213,00	48.680.815,64	45.105.501,13	90,0	83,4
Centros de Formação Profissional				36.797.772,00	31.559.636,79	31.327.234,38	85,8	85,1
Centros de Reabilitação Profissional				1.070.482,00	898.578,83	898.578,83	83,9	83,9
Serviços de Coordenação Central e Regional				31.815.803,00	29.102.703,62	28.632.517,96	91,5	90,0
POR				437.150,00	294.054,39	294.054,39	67,3	67,3
Pessoal Deslocado em Diversos Serviços				2.179.745,00	1.743.808,59	1.743.808,59	80,0	80,0
DESENVOLVIMENTO DOS RECURSOS HUMANOS				508.290,00	388.581,97	351.140,81	76,4	69,1
Formação Interna - Acções				508.290,00	388.581,97	351.140,81	76,4	69,1
Acção Social				273.000,00	158.650,33	147.260,07	58,1	53,9
INFORMATIZAÇÃO				10.480.871,00	7.330.228,08	6.216.028,19	69,9	59,3
Hardware				2.570.236,00	900.910,37	763.576,63	35,1	29,7
Software				4.299.011,00	3.223.659,86	2.924.901,02	75,0	68,0
Comunicação				3.555.000,00	3.159.149,35	2.481.124,87	88,9	69,8
Outros				56.624,00	46.508,50	46.425,67	82,1	82,0
INFORMAÇÃO CIENTÍFICA E DOCUMENTAÇÃO				504.423,00	62.481,78	58.477,84	12,4	11,6
INFORMAÇÃO CIENTÍFICA E DOCUMENTAÇÃO				504.423,00	62.481,78	58.477,84	12,4	11,6
Informação Científica e Técnica				155.395,00	30.634,07	29.272,14	19,7	18,8
Actividade Editorial				319.028,00	19.990,51	17.348,51	6,3	5,4
Informação Interna				30.000,00	11.857,20	11.857,19	39,5	39,5
GESTÃO DE CENTROS				675.000,00	555.989,52	8.405,38	82,4	1,2
Centros de Emprego				0,00	0,00	0,00	0,0	0,0
Centros de Formação Profissional				675.000,00	555.989,52	8.405,38	82,4	1,2
Centros de Reabilitação Profissional				0,00	0,00	0,00	0,0	0,0
PROG 6 - OUTROS				65.283.752,00	844.816,72	844.816,72	1,3	1,3
Restituições de Apoios Comunitários				4.000.000,00	844.816,72	844.816,72	21,1	21,1
Catativas				34.723.041,00	0,00	0,00	0,0	0,0
Constituição de Reserva				26.560.711,00	0,00	0,00	0,0	0,0
ORGANISMO INTERMÉDIO	5.200	5.356	103,0	53.372.441,00	50.025.209,38	50.025.209,38	93,7	93,7
TOTAL				543.177.380,00	371.312.255,13	349.160.573,71	68,4	64,3

(*) Número de pessoas envolvidas em componentes de medidas (ex.: majorações em ILE) cuja meta já está contemplada na medida principal.

(**) A execução física destas medidas não é contabilizada em número de abrangidos ou pessoas apoiadas, pelo que não pode ser adicionada à execução das restantes medidas.

(***) Este número inclui as colocações de desempregados e empregados

(1) Inclui a actividade realizada no âmbito das Iniciativas Locais de Emprego - Serviços de Apoio à Família

Metas e Execução Física Agregadas por:

Pessoas:	177.019	159.119
a) Informação e Orientação Profissional:		
b) Estruturas:		
c) Feiras:	2	2
d) Cooperativas (Investimento):	3	
f) Prémios de Igualdade de Oportunidades		
g) Programa de Apoio à Iniciativa Privada (PAIPS)		

