



## RELATÓRIO MENSAL

### EXECUÇÃO FÍSICA E FINANCEIRA

Valores acumulados a 31 de Agosto de 2010



**RELATÓRIO MENSAL DE EXECUÇÃO FÍSICA E FINANCEIRA****ESTRUTURA****IEFP + CGP, I.P.****COMPARAÇÃO PARA O PERÍODO 2008-2010**

EXECUÇÃO FÍSICA E FINANCEIRA DAS ÁREAS DE INTERVENÇÃO	PÁG. 5
EXECUÇÃO FÍSICA E FINANCEIRA POR PROGRAMA E MEDIDA	PÁG. 8
EXECUÇÃO FÍSICA E FINANCEIRA DAS ÁREAS DE INTERVENÇÃO	PÁG. 11
EXECUÇÃO FÍSICA E FINANCEIRA POR PROGRAMA E MEDIDA	PÁG. 14

**SÍNTESE DA EXECUÇÃO FINANCEIRA**

RECEITA	PÁG. 17
DESPESA POR ORÇAMENTO PARCELAR E PROGRAMA	PÁG. 19

**NORTE**

EXECUÇÃO FÍSICA E FINANCEIRA DAS ÁREAS DE INTERVENÇÃO	PÁG. 21
EXECUÇÃO FÍSICA E FINANCEIRA POR PROGRAMA E MEDIDA	PÁG. 24

**CENTRO**

EXECUÇÃO FÍSICA E FINANCEIRA DAS ÁREAS DE INTERVENÇÃO	PÁG. 27
EXECUÇÃO FÍSICA E FINANCEIRA POR PROGRAMA E MEDIDA	PÁG. 30

**LISBOA E VALE DO TEJO**

EXECUÇÃO FÍSICA E FINANCEIRA DAS ÁREAS DE INTERVENÇÃO	PÁG. 33
EXECUÇÃO FÍSICA E FINANCEIRA POR PROGRAMA E MEDIDA	PÁG. 36

**ALENTEJO**

EXECUÇÃO FÍSICA E FINANCEIRA DAS ÁREAS DE INTERVENÇÃO	PÁG. 39
EXECUÇÃO FÍSICA E FINANCEIRA POR PROGRAMA E MEDIDA	PÁG. 42

**ALGARVE**

EXECUÇÃO FÍSICA E FINANCEIRA DAS ÁREAS DE INTERVENÇÃO	PÁG. 45
EXECUÇÃO FÍSICA E FINANCEIRA POR PROGRAMA E MEDIDA	PÁG. 48

**SERVIÇOS CENTRAIS E CENTROS DE GESTÃO PARTICIPADA**

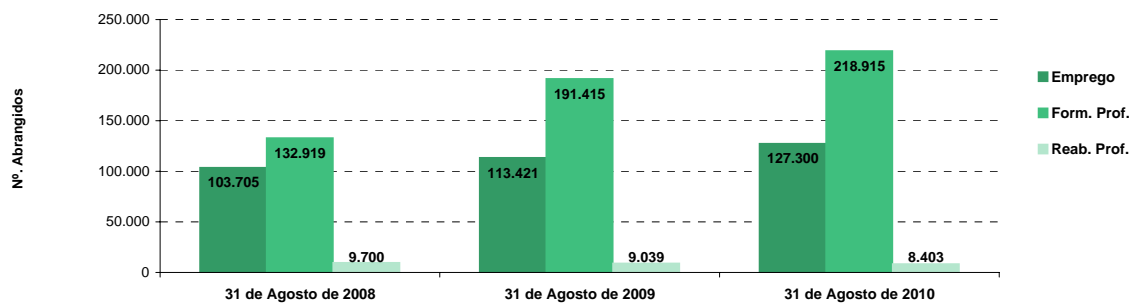
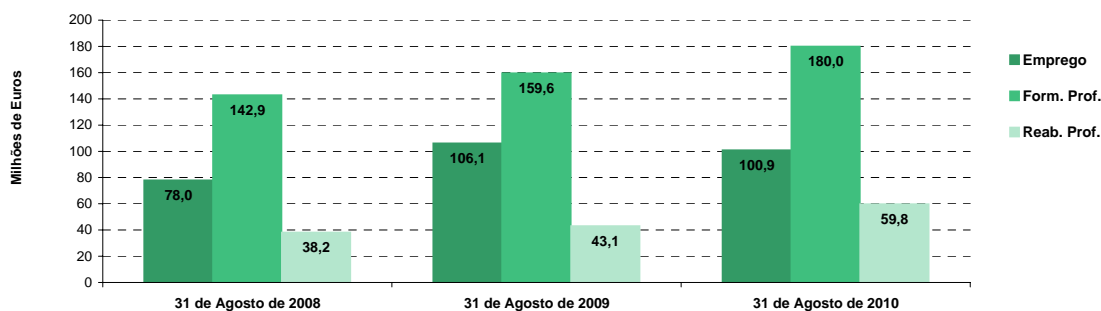
EXECUÇÃO FÍSICA E FINANCEIRA POR PROGRAMA E MEDIDA	PÁG. 51
--	---------



**IEFP, I.P. + CGP: COMPARAÇÃO 2008-2010**
**EXECUÇÃO FÍSICA E FINANCEIRA**

Valores acumulados ao final do período

ÁREAS DE INTERVENÇÃO	31 de Agosto de 2008		31 de Agosto de 2009		31 de Agosto de 2010		Var.% 2008-10		Var.% 2009-10	
	Abrangidos	Pagamento	Abrangidos	Pagamento	Abrangidos	Pagamento	Abrang.	Pagam.	Abrang.	Pagam.
<b>EMPREGO</b>	<b>103.705</b>	<b>78.012.516,93</b>	<b>113.421</b>	<b>106.138.933,19</b>	<b>127.300</b>	<b>100.926.994,28</b>	<b>22,8</b>	<b>29,4</b>	<b>12,2</b>	<b>-4,9</b>
Programas de Emprego	63.892	78.012.516,93	74.449	106.138.933,19	82.024	100.926.994,28	28,4	29,4	10,2	-4,9
Colocações	39.813	0,00	38.972	0,00	45.276	0,00	13,7	-	16,2	-
Colocações de Desempregados	36.487	-	36.571	-	42.473	-	16,4	-	16,1	-
Colocações de Empregados	3.326	-	2.401	-	2.803	-	-15,7	-	16,7	-
<b>FORMAÇÃO PROFISSIONAL</b>	<b>132.919</b>	<b>142.922.197,58</b>	<b>191.415</b>	<b>159.573.487,24</b>	<b>218.915</b>	<b>179.999.636,00</b>	<b>64,7</b>	<b>25,9</b>	<b>14,4</b>	<b>12,8</b>
<b>REABILITAÇÃO PROFISSIONAL</b>	<b>9.700</b>	<b>38.156.926,95</b>	<b>9.039</b>	<b>43.061.080,83</b>	<b>8.403</b>	<b>59.825.385,74</b>	<b>-13,4</b>	<b>56,8</b>	<b>-7,0</b>	<b>38,9</b>
<b>TOTAL</b>	<b>246.324</b>	<b>259.091.641,46</b>	<b>313.875</b>	<b>308.773.501,26</b>	<b>354.618</b>	<b>340.752.016,02</b>	<b>44,0</b>	<b>31,5</b>	<b>13,0</b>	<b>10,4</b>
Informação e Orientação Profissional	64.202	74.516,42	77.656	74.880,00	69.771	108.098,40	8,7	45,1	-10,2	44,4

**Execução Física por Área de Actividade**

**Execução Financeira por Área de Actividade**


PROGRAMAS DE EMPREGO	31 de Agosto de 2008		31 de Agosto de 2009		31 de Agosto de 2010		Var.% 2008-10		Var.% 2009-10	
	Abrangidos	Pagamento	Abrangidos	Pagamento	Abrangidos	Pagamento	Abrang.	Pagam.	Abrang.	Pagam.
<b>PROGRAMAS DE FORMAÇÃO E EMPREGO</b>	<b>16.108</b>	<b>24.974.120,69</b>	<b>22.078</b>	<b>43.564.886,95</b>	<b>29.390</b>	<b>51.594.458,90</b>	<b>82,5</b>	<b>106,6</b>	<b>33,1</b>	<b>18,4</b>
Bolsas de Formação da Iniciativa do Trabalhador	582	608.331,06	772	648.399,95	1.058	835.601,59	81,8	37,4	37,0	28,9
Estágios Profissionais - Port. 268/1997	15.175	23.974.334,80	8.625	12.079.668,72	189	768.199,97	-98,8	-96,8	-97,8	-93,6
Estágios Profissionais para Luso Descendentes	3	2.442,27	6	0,00		0,00	-100,0	-100,0	-100,0	-
Estágios Profissionais na Administração Pública		0,00		0,00	107	108.175,02	-	-	-	-
Estágios Profissionais - INOV-ART	-	-		1.700.000,00	229	3.000.000,00	-	-	-	76,5
Estágios Profissionais - PECSRL	25	66.731,05	12	16.796,96		0,00	-100,0	-100,0	-100,0	-100,0
Estágios Profissionais - INOV-JOVEM	323	322.281,51	6.496	16.319.507,43	5.513	10.494.654,59	1.606,8	3.156,4	-15,1	-35,7
Estágios Profissionais - INOV-SOCIAL	-	-	-	-	604	1.813.110,04	-	-	-	-
Estágios Profissionais	-	-	5.562	11.969.511,57	12.727	30.284.196,82	-	-	128,8	153,0
Estágios Qualificação-Emprego	-	-	605	831.002,32	2.747	3.723.534,28	-	-	354,0	348,1
Estágios Profissionais de níveis III e IV	-	-	-	-	6.216	566.986,59	-	-	-	-
<b>CRIAÇÃO DE EMPREGO E EMPRESAS</b>	<b>3.479</b>	<b>31.059.765,45</b>	<b>4.889</b>	<b>32.005.073,77</b>	<b>6.662</b>	<b>31.954.803,10</b>	<b>91,5</b>	<b>2,9</b>	<b>36,3</b>	<b>-0,2</b>
Fundo de Apoio ao Inv. Criad. Emp. Alentejo (FAIA) - PREA		288.472,76		0,00		0,00	-	-100,0	-	-
(1) (*) Programa de Estímulo à Oferta de Emprego - Investimento	1.370	12.560.785,86	1.225	12.969.977,19	828	11.700.732,47	-39,6	-6,8	-32,4	-9,8
(1) ILE - Criação de Postos de Trabalho	1.898	12.873.506,45	1.726	12.824.430,13	1.197	9.948.556,90	-36,9	-22,7	-30,6	-22,4
(1) (*) ILE - Majorações	467	980.046,49	378	876.304,10	242	749.006,73	-48,2	-23,6	-36,0	-14,5
CPE - Criação de Postos de Trabalho	870	1.356.014,36	871	1.057.325,55	87	358.625,26	-90,0	-73,6	-90,0	-66,1
(*) CPE - Majorações	4	14.905,17	7	11.281,02	1	0,00	-75,0	-100,0	-85,7	-100,0
Apoios à Contratação	529	2.342.497,20	403	2.285.296,08	29	140.857,92	-94,5	-94,0	-92,8	-93,8
(*) Apoios à Contratação - Majorações	7	0,00	23	0,00		0,00	-100,0	-	-100,0	-
(**) Prémio de Igualdade de Oportunidades - Majorações	22	142.536,84	13	129.384,01	7	86.127,49	-68,2	-39,6	-46,2	-33,4
Apoio à Conversão de Contratos	117	213.424,92	93	180.914,08	2	15.091,92	-98,3	-92,9	-97,8	-91,7
Apoios à criação do Próprio Emprego - PAECE	-	-	-	-	1.155	1.577.955,32	-	-	-	-
Apoios à Contratação - PECSRL	1	17.111,22		0,00		0,00	-100,0	-100,0	-	-
Apoio à Integração - INOV-JOVEM	7	61.536,84		0,00		0,00	-100,0	-100,0	-	-
Prémio de Colocação	15	29.376,06	16	31.441,50	12	21.380,22	-20,0	-27,2	-25,0	-32,0
Apoios à Contratação para Jovens	-	-	1.644	1.492.237,00	2.215	4.217.534,33	-	-	34,7	182,6
Apoios à Cont. para Adultos e Públicos Esp.	-	-	114	60.000,00	1.125	3.096.669,00	-	-	886,8	5.061,1
Linha de Apoio à Criação de Empresas e Emprego	-	-		0,00	817	0,00	-	-	-	-
Promoção do Artesanato - Artesãos	21	8.073,22	16	34.142,77	21	17.655,84	0,0	118,7	31,3	-48,3
PRODESCOOP - Cooperativas - Criação de Postos de Trabalho	21	171.478,06	6	52.340,34	2	24.609,70	-90,5	-85,6	-66,7	-53,0
<b>MERCADO SOCIAL DE EMPREGO</b>	<b>43.223</b>	<b>17.475.891,96</b>	<b>46.592</b>	<b>26.345.033,69</b>	<b>45.020</b>	<b>13.234.306,49</b>	<b>4,2</b>	<b>-24,3</b>	<b>-3,4</b>	<b>-49,8</b>
(*) Empresas de Inserção - Investimento	18	106.147,16	17	105.995,07	5	179.660,55	-72,2	69,3	-70,6	69,5
Empresas de Inserção - Profissionalização	3.023	5.196.242,46	2.924	5.255.591,74	2.899	4.829.361,42	-4,1	-7,1	-0,9	-8,1
(*) Empresas de Inserção - Formação	693	592.772,90	599	595.606,87	556	634.181,47	-19,8	7,0	-7,2	6,5
Empresas de Inserção - Prémio Integração	52	302.871,36	32	180.819,60	31	151.799,56	-40,4	-49,9	-3,1	-16,0
(2) Programas Ocupacionais - Carençados	4.406	6.068.428,06	2.721	5.261.551,13	71	130.881,31	-98,4	-97,8	-97,4	-97,5
Programas Ocupacionais - Subsidiados	35.385	5.073.199,01	26.704	11.296.094,19	2.107	372.352,44	-94,0	-92,7	-92,1	-96,7
Contrato Emprego Inserção	-	-	10.926	315.443,66	32.985	763.638,43	-	-	201,9	142,1
Contrato Emprego Inserção +	-	-	3.258	3.223.760,56	6.927	6.172.431,31	-	-	112,6	91,5
(**) Programa de Apoio à Iniciativa Privada (PAIPS)	1	88.951,38		61.388,96		0,00	-100,0	-100,0	-	-100,0
Despacho Conjunto SEEF/SET		899,14		0,00		0,00	-	-100,0	-	-
Protocolo União das Misericórdias/IEFP, I.P.		12.890,51		0,00		0,00	-	-100,0	-	-
Protocolo REAPN/IEFP, I.P.		2.191,68		0,00		0,00	-	-100,0	-	-
Despacho Conjunto MAI/MTSS - Prevenção de Fogos Florestais	357	31.298,30	27	48.781,91		0,00	-100,0	-100,0	-100,0	-100,0
<b>OUTRAS MEDIDAS DE PROMOÇÃO DO EMPREGO</b>	<b>1.082</b>	<b>2.803.226,22</b>	<b>890</b>	<b>1.983.198,92</b>	<b>952</b>	<b>1.688.507,92</b>	<b>-12,0</b>	<b>-39,8</b>	<b>7,0</b>	<b>-14,9</b>
Incentivos à Mobilidade Geográfica e Profissional - PEPS		2.500,00		0,00		0,00	-	-100,0	-	-
FUNDO DE AJUSTAMENTO À GLOBALIZAÇÃO - FEG		22.622,17		23.362,39		120.928,23				
Apoios à Auto-Colocação		0,00		0,00		6.288,30	-	-	-	-
Apoios a Novos Empreendedores		17.958,38		0,00		0,00	-	-100,0	-	-
Apoios à Inserção	-	-		6.626,96		2.117,83	-	-	-	-68,0
Apoio ao Empreendedorismo	-	-		11.406,77		48.230,33	-	-	-	322,8
Planos de Integração	-	-		4.582,75		53.064,53	-	-	-	1.057,9
Apoios à Contratação	-	-	-	-		5.030,64	-	-	-	-
Bolsa de Formação		4.663,79		745,91		6.196,60	-	32,9	-	730,7
PLANOS REGIONAIS DE EMPREGO, REDES E PACTOS	17	182.837,86		99.949,02		0,00	-100,0	-100,0	-	-100,0
Plano Reg. de Emp. p/ Península de Setúbal	9	40.724,47		0,00		0,00	-100,0	-100,0	-	-
Prog. de Promoção de Emprego p/ Distrito Porto - PROPEP		3.604,91		99.949,02		0,00	-	-100,0	-	-100,0
Plano de Intervenção p/ Vales do Ave e Cávado - PIAVE	8	138.508,48		0,00		0,00	-100,0	-100,0	-	-
<b>PROGRAMA VIDA - EMPREGO</b>	<b>1.065</b>	<b>2.595.266,19</b>	<b>890</b>	<b>1.859.887,51</b>	<b>952</b>	<b>1.567.579,69</b>	<b>-10,6</b>	<b>-39,6</b>	<b>7,0</b>	<b>-15,7</b>
Despesas com Pessoal		287.342,12		61.910,09		0,00	-	-100,0	-	-100,0
Funcionamento - Agências Regionais		3.145,04		341,17		0,00	-	-100,0	-	-100,0
Mediação para a Formação e o Emprego	54	370.531,15	13	75.011,52		0,00	-100,0	-100,0	-100,0	-100,0
Estágios de Integração Sócio-Profissional	427	734.453,12	439	751.970,57	529	797.006,91	23,9	8,5	20,5	6,0
Prémio de Integração Sócio-Profissional	80	117.122,40	22	61.736,63	7	15.091,92	-91,3	-87,1	-68,2	-75,6
Apoios ao Emprego	504	1.082.672,36	416	908.917,53	416	755.480,86	-17,5	-30,2	0,0	-16,9
<b>ESTRUTURAS E OUTROS APOIOS PARA PROMOÇÃO DO EMPREGO</b>	<b>-</b>	<b>1.699.512,61</b>	<b>-</b>	<b>2.240.739,86</b>	<b>-</b>	<b>2.454.917,87</b>	<b>-</b>	<b>44,4</b>	<b>-</b>	<b>9,6</b>
(**) Promoção do Artesanato - Feiras	6	0,00	2	4.900,00		2.500,00	-100,0	-	-100,0	-49,0
(**) Prog. para a Promoção dos Ofícios e das Micro-empresas Artesanais - PPART	-	-	-	-		33.346,06	-	-	-	-
(**) PRODESCOOP - Cooperativas - Investimento	23	480.218,37	1	43.294,35		11.378,50	-100,0	-97,6	-100,0	-73,7
PROM. DE EST. E SERV. DE AP. À INSERÇÃO PROFISSIONAL	-	1.219.294,24	-	2.192.545,51	-	2.407.693,31	-	97,5	-	9,8
(**) Unidades de Inserção na Vida Activa (UNIVAS)	299	1.209.707,92	258	666.916,81	148	4.144,87	-50,5	-99,7	-42,6	-99,4
(**) Clubes de Emprego	11	9.586,32	14	3.367,41	14	0,00	27,3	-100,0	0,0	-100,0
(**) GIP - Gabinetes de Inserção Profissional	-	-		1.522.261,29	408	2.403.548,44	-	-	-	57,9
<b>TOTAL</b>	<b>63.892</b>	<b>78.012.516,93</b>	<b>74.449</b>	<b>106.138.933,19</b>	<b>82.024</b>	<b>100.926.994,28</b>	<b>28,4</b>	<b>29,4</b>	<b>10,2</b>	<b>-4,9</b>

(\*) Número de pessoas envolvidas em componentes de medidas (ex.: majorações em ILE) cuja meta já está contemplada na medida principal.

(\*\*) A execução física destas medidas não é contabilizada em número de abrangidos ou pessoas apoiadas, pelo que não pode ser adicionada à execução das restantes medidas.

(1) A partir de 2007, a actividade física e financeira realizada em Iniciativas Locais de Emprego (ILE) no âmbito dos Serviços de Apoio à Família é registada nas correspondentes rubricas ao abrigo do PEOE.

FORMAÇÃO PROFISSIONAL	31 de Agosto de 2008		31 de Agosto de 2009		31 de Agosto de 2010		Var.% 2008-10		Var.% 2009-10	
	Abrangidos	Pagamento	Abrangidos	Pagamento	Abrangidos	Pagamento	Abrang.	Pagam.	Abrang.	Pagam.
Sistema de Aprendizagem - Gestão Directa	7.518	14.059.254,98	8.023	14.306.325,14	8.265	13.540.176,11	9,9	-3,7	3,0	-5,4
Sistema de Aprendizagem - Entidades Externas	2.899	9.300.134,55	3.112	8.418.023,24	6.398	14.355.381,74	120,7	54,4	105,6	70,5
Sistema de Aprendizagem - Saldos		366.763,66		281.636,34		535.449,80	-	46,0	-	90,1
Form. Qualificante c/ Vista Integração Mercado Trabalho	42	72.901,39		0,00		0,00	-100,0	-100,0	-	-
Cursos de Educação e Formação de Jovens	6.826	8.579.370,19	5.171	5.749.372,40	4.558	5.575.191,09	-33,2	-35,0	-11,9	-3,0
Cursos de Especialização Tecnológica	143	150.946,83	16	4.773,14	85	100.511,97	-40,6	-33,4	431,3	2.005,8
Ações de Formação Contínua	17.306	931.397,75		0,00		0,00	-100,0	-100,0	-	-
Consultoria, Form., Inovação, Organiz. e Gestão Rec. Humanos		999.594,13		0,00		0,00	-	-100,0	-	-
Reconhecimento e Validação de Competências	8.246	5.926.205,39	11.693	6.060.695,47	13.960	6.944.271,35	69,3	17,2	19,4	14,6
Formação Contínua - Activos Qualificados	20	40.965,14		0,00		0,00	-100,0	-100,0	-	-
Portugal Acolhe	1.641	162.832,45	1.742	253.941,68	998	183.047,39	-39,2	12,4	-42,7	-27,9
Formação Modular	7.554	528.490,25	57.066	5.439.407,86	66.762	9.286.701,28	783,8	1.657,2	17,0	70,7
Programa Qualificação-Emprego	-	-	5.566	6.705.719,30	4.882	7.936.040,38	-	-	-12,3	18,3
Formação Profissional para Desempregados	3.261	1.476.537,24		3.559,98		0,00	-100,0	-100,0	-	-100,0
Cursos de Educação e Formação de Adultos	19.214	38.489.972,02	27.153	47.280.234,65	30.405	54.344.620,28	58,2	41,2	12,0	14,9
Formação de Desempregados Qualificados (FORDESQ) - PEPS	3	0,00		0,00		0,00	-100,0	-	-	-
Formação de Desempregados Qualificados - Gestão Directa	1.406	1.742.287,21		0,00		0,00	-100,0	-100,0	-	-
Formação de Formadores	1.178	110.932,49	1.690	96.132,37	1.409	91.066,44	19,6	-17,9	-16,6	-5,3
Formação Profissional de Grupos Desfavorecidos - Ações Directas	73	162.929,88		0,00		0,00	-100,0	-100,0	-	-
Formação Especial	19	94.292,89	14	31.570,12	13	0,00	-31,6	-100,0	-7,1	-100,0
Formação para a Inclusão	-	-	141	52.794,26	27	25.113,78	-	-	-80,9	-52,4
<b>IEFP, I.P. (Centros de Emprego + Centros de Formação Profissional de Gestão)</b>	<b>77.349</b>	<b>83.195.808,44</b>	<b>121.387</b>	<b>94.684.185,95</b>	<b>137.762</b>	<b>112.917.571,61</b>	<b>78,1</b>	<b>35,7</b>	<b>13,5</b>	<b>19,3</b>
Centros de Gestão Participada	55.570	51.424.779,65	70.028	57.198.714,27	81.153	61.339.513,34	46,0	19,3	15,9	7,2
Ações em Cooperação com Outras Entidades		8.301.609,49		7.690.587,02		5.742.551,05	-	-30,8	-	-25,3
<b>TOTAL</b>	<b>132.919</b>	<b>142.922.197,58</b>	<b>191.415</b>	<b>159.573.487,24</b>	<b>218.915</b>	<b>179.999.636,00</b>	<b>64,7</b>	<b>25,9</b>	<b>14,4</b>	<b>12,8</b>

REABILITAÇÃO PROFISSIONAL DE PESSOAS COM DEFICIÊNCIA	31 de Agosto de 2008		31 de Agosto de 2009		31 de Agosto de 2010		Var.% 2008-10		Var.% 2009-10	
	Abrangidos	Pagamento	Abrangidos	Pagamento	Abrangidos	Pagamento	Abrang.	Pagam.	Abrang.	Pagam.
Aval. e Orientação Prof. de Pessoas com Deficiência	803	21.765,50	534	53.094,20	362	27.426,17	-54,9	26,0	-32,2	-48,3
Pré-Profissionalização	156	109.629,89	158	18.506,43		0,00	-100,0	-100,0	-100,0	-100,0
Form. para Pessoas com Deficiência - Ações em Cooperação	5.053	28.818.903,98	5.005	11.429.446,04	4.676	8.660.412,46	-7,5	-69,9	-6,6	-24,2
Readaptação ao Trabalho	55	7.310,79	51	0,00		0,00	-100,0	-100,0	-100,0	-
Incentivos ao Emp. de Pers. com Deficiência	283	1.264.705,22	220	1.324.612,06	26	675.582,59	-90,8	-46,6	-88,2	-49,0
Apoio a Actividades Independentes	2	33.798,84	2	36.564,13		22.120,76	-100,0	-34,6	-100,0	-39,5
Emprego Protegido - Cent. de Emp. Protegido	254	907.218,20	254	801.002,60	237	1.047.442,52	-6,7	15,5	-6,7	30,8
Emprego Protegido - Enclaves	163	331.676,69	169	245.857,03	164	279.200,48	0,6	-15,8	-3,0	13,6
Prémio de Mérito		49.957,59		5.017,72		114.037,14	-	128,3	-	2.172,7
Apoio à Colocação e Acompanhamento Pós - Colocação	1.106	56.365,42	1.007	242.670,38	998	297.313,95	-9,8	427,5	-0,9	22,5
OED Lisboa		102.703,91		89.737,64		108.401,83	-	5,5	-	20,8
Ajudas Técnicas e Triciclos	187	936.909,34	169	1.430.331,66	220	1.682.171,14	17,6	79,5	30,2	17,6
Centros e Unidades de Reabilitação Profissional		6.309,22		0,00		81.000,00	-	1.183,8	-	-
Centros de Gestão Participada - Reabilitação	1.638	5.509.672,36	1.470	5.380.773,00	1.720	5.432.406,86	5,0	-1,4	17,0	1,0
Organismo Intermédio		0,00		22.003.467,94		41.397.869,84	-	-	-	88,1
<b>TOTAL</b>	<b>9.700</b>	<b>38.156.926,95</b>	<b>9.039</b>	<b>43.061.080,83</b>	<b>8.403</b>	<b>59.825.385,74</b>	<b>-13,4</b>	<b>56,8</b>	<b>-7,0</b>	<b>38,9</b>

DESIGNAÇÃO DA DESPESA	31 de Agosto de 2008		31 de Agosto de 2009		31 de Agosto de 2010		Var.% 2008-10		Var.% 2009-10	
	Abrangidos	Pagamento	Abrangidos	Pagamento	Abrangidos	Pagamento	Abrang.	Pagam.	Abrang.	Pagam.
<b>PROG. 1 - INTERV. ESTRUT. NOS DOMÍNIOS DO EMPREGO E DA FORM. PROF.</b>	<b>151.762</b>	<b>197.437.001,04</b>	<b>218.227</b>	<b>235.230.589,34</b>	<b>254.927</b>	<b>263.691.937,01</b>	<b>68,0</b>	<b>33,6</b>	<b>16,8</b>	<b>12,1</b>
<b>PROMOÇÃO DA EMPREGABILIDADE E DO EMPREGO</b>	<b>91.526</b>	<b>105.932.883,62</b>	<b>141.620</b>	<b>138.068.576,15</b>	<b>165.703</b>	<b>164.395.850,29</b>	<b>81,0</b>	<b>55,2</b>	<b>17,0</b>	<b>19,1</b>
<b>PROM. A FORM. QUALIFICANTE E A TRANSIÇÃO P/A VIDA ACTIVA</b>	<b>17.065</b>	<b>31.918.710,38</b>	<b>16.322</b>	<b>28.760.130,26</b>	<b>19.306</b>	<b>34.106.710,71</b>	<b>13,1</b>	<b>6,9</b>	<b>18,3</b>	<b>18,6</b>
Sistema de Aprendizagem - Gestão Directa	7.518	14.059.254,98	8.023	14.306.325,14	8.265	13.540.176,11	9,9	-3,7	3,0	-5,4
Sistema de Aprendizagem - Entidades Externas	2.899	9.300.134,55	3.112	8.418.023,24	6.398	14.355.381,74	120,7	54,4	105,6	70,5
Sistema de Aprendizagem - Saldos		366.763,66		281.636,34		535.449,80	-	46,0	-	90,1
Form. Qualificante c/ Vista Integração Mercado Trabalho	42	72.901,39		0,00		0,00	-100,0	-100,0	-	-
Cursos de Educação e Formação de Jovens	6.463	7.968.708,97	5.171	5.749.372,40	4.558	5.575.191,09	-29,5	-30,0	-11,9	-3,0
Cursos de Especialização Tecnológica	143	150.946,83	16	4.773,14	85	100.511,97	-40,6	-33,4	431,3	2.005,8
<b>FORMAÇÃO AO LONGO DA VIDA E ADAPTABILIDADE</b>	<b>35.716</b>	<b>9.300.800,44</b>	<b>76.839</b>	<b>19.108.164,26</b>	<b>87.660</b>	<b>25.185.661,99</b>	<b>145,4</b>	<b>170,8</b>	<b>14,1</b>	<b>31,8</b>
Ações de Formação Contínua	17.306	931.397,75		0,00		0,00	-100,0	-100,0	-	-
Consultoria, Form., Inovação, Organiz. e Gestão Rec. Humanos		999.594,13		0,00		0,00	-	-100,0	-	-
Bolsas de Formação da Iniciativa do Trabalhador	582	608.331,06	772	648.399,95	1.058	835.601,59	81,8	37,4	37,0	28,9
Reconhecimento e Validação de Competências	8.246	5.926.205,39	11.693	6.060.695,47	13.960	6.944.271,35	69,3	17,2	19,4	14,6
Formação Contínua - Activos Qualificados	20	40.965,14		0,00		0,00	-100,0	-100,0	-	-
Portugal Acolhe	1.641	162.832,45	1.742	253.941,68	998	183.047,39	-39,2	12,4	-42,7	-27,9
Cursos de Educação e Formação de Adultos - Empregados	367	102.984,27		0,00		0,00	-100,0	-100,0	-	-
Formação Modular	7.554	528.490,25	57.066	5.439.407,86	66.762	9.286.701,28	783,8	1.657,2	17,0	70,7
Programa Qualificação-Emprego	-	-	5.566	6.705.719,30	4.882	7.936.040,38	-	-	-12,3	18,3
<b>QUALIFICAÇÃO E INSERÇÃO PROF. PARA DESEMPREGADOS</b>	<b>38.389</b>	<b>64.243.212,18</b>	<b>41.951</b>	<b>73.863.977,24</b>	<b>52.620</b>	<b>92.795.712,96</b>	<b>37,1</b>	<b>44,4</b>	<b>25,4</b>	<b>25,6</b>
Formação Profissional para Desempregados	3.261	1.476.537,24		3.559,98		0,00	-100,0	-100,0	-	-100,0
Cursos de Educação e Formação de Adultos	18.178	36.436.949,44	27.153	47.280.234,65	30.405	54.344.620,28	67,3	49,1	12,0	14,9
Estágios Profissionais - Port. 268/1997	15.175	23.974.334,80	8.625	12.079.668,72	189	768.199,97	-98,8	-96,8	-97,8	-93,6
Estágios Profissionais para Luso Descendentes	3	2.442,27	6	0,00		0,00	-100,0	-100,0	-100,0	-
Estágios Profissionais na Administração Pública		0,00		0,00	107	108.175,02	-	-	-	-
Estágios Profissionais - INOV-ART	-	-		1.700.000,00	229	3.000.000,00	-	-	-	76,5
Estágios Profissionais	-	-	5.562	11.969.511,57	12.727	30.284.196,82	-	-	128,8	153,0
Estágios Profissionais - Qualificação Emprego	-	-	605	831.002,32	2.747	3.723.534,28	-	-	354,0	348,1
Estágios Profissionais de níveis III e IV	-	-	-	-	6.216	566.986,59	-	-	-	-
Formação de Desempregados Qualificados (FORDESQ) - PEPS	3	0,00		0,00		0,00	-100,0	-	-	-
Formação de Desempregados Qualificados - Gestão Directa	1.406	1.742.287,21		0,00		0,00	-100,0	-100,0	-	-
Cursos de Educação e Form. Jovens - Novo Emprego	363	610.661,22		0,00		0,00	-100,0	-100,0	-	-
<b>APOIOS À MOBILIDADE REGIONAL E SECTORIAL</b>		<b>2.500,00</b>		<b>0,00</b>		<b>0,00</b>		<b>-100,0</b>		
Incentivos à Mobilidade Geográfica e Profissional - PEPS		2.500,00		0,00		0,00	-	-100,0	-	-
<b>PROG. EMPREGO PARA A COMUNICAÇÃO SOCIAL REGIONAL E LOCAL - PECSRL</b>	<b>26</b>	<b>83.842,27</b>	<b>12</b>	<b>16.796,96</b>		<b>0,00</b>	<b>-100,0</b>	<b>-100,0</b>	<b>-100,0</b>	<b>-100,0</b>
Estágios Profissionais - PECSRL	25	66.731,05	12	16.796,96		0,00	-100,0	-100,0	-100,0	-100,0
Apoios à Contratação - PECSRL	1	17.111,22		0,00		0,00	-100,0	-100,0	-	-
<b>PROGRAMA INOV-JOVEM</b>	<b>330</b>	<b>383.818,35</b>	<b>6.496</b>	<b>16.319.507,43</b>	<b>6.117</b>	<b>12.307.764,63</b>	<b>1.753,6</b>	<b>3.106,7</b>	<b>-5,8</b>	<b>-24,6</b>
Estágios Profissionais - INOV-JOVEM	323	322.281,51	6.496	16.319.507,43	5.513	10.494.654,59	1.606,8	3.156,4	-15,1	-35,7
Apoio à Integração - INOV-JOVEM	7	61.536,84		0,00		0,00	-100,0	-100,0	-	-
Estágios Profissionais - INOV-SOCIAL	-	-	-	-	604	1.813.110,04	-	-	-	-
<b>APOIO À CRIAÇÃO DE EMP. NO ÂMBITO DO DESENV. LOCAL E DA ECON. SOCIAL</b>	<b>3.471</b>	<b>31.483.957,93</b>	<b>4.889</b>	<b>32.076.630,51</b>	<b>6.662</b>	<b>32.122.955,89</b>	<b>91,9</b>	<b>2,0</b>	<b>36,3</b>	<b>0,1</b>
<b>APOIO AO INVEST. EM INIC. LOCAIS CRIADORAS DE EMPREGO</b>		<b>12.849.258,62</b>		<b>12.969.977,19</b>		<b>11.700.732,47</b>		<b>-8,9</b>		<b>-9,8</b>
Fundo de Apoio ao Inv. Criad. Emp. Alentejo (FAIA) - PREA		288.472,76		0,00		0,00	-	-100,0	-	-
(1) (*) Programa de Estímulo à Oferta de Emprego - Investimento	1.370	12.560.785,86	1.225	12.969.977,19	828	11.700.732,47	-39,6	-6,8	-32,4	-9,8
<b>PROGRAMA DE ESTÍMULO À OFERTA DE EMPREGO</b>	<b>3.414</b>	<b>17.922.931,43</b>	<b>3.093</b>	<b>17.364.934,97</b>	<b>2.470</b>	<b>12.876.221,54</b>	<b>-27,7</b>	<b>-28,2</b>	<b>-20,1</b>	<b>-25,8</b>
(1) ILE - Criação de Postos de Trabalho	1.898	12.873.506,45	1.726	12.824.430,13	1.197	9.948.556,90	-36,9	-22,7	-30,6	-22,4
(1) (*) ILE - Majorações	467	980.046,49	378	876.304,10	242	749.006,73	-48,2	-23,6	-36,0	-14,5
CPE - Criação de Postos de Trabalho	870	1.356.014,36	871	1.057.325,55	87	358.625,26	-90,0	-73,6	-90,0	-66,1
(*) CPE - Majorações	4	14.905,17	7	11.281,02	1	0,00	-75,0	-100,0	-85,7	-100,0
Apoios à Contratação	529	2.342.497,20	403	2.285.296,08	29	140.857,92	-94,5	-94,0	-92,8	-93,8
(*) Apoios à Contratação - Majorações	7	0,00	23	0,00		0,00	-100,0	-	-100,0	-
f) (**) Prémio de Igualdade de Oportunidades - Majorações	22	142.536,84	13	129.384,01	7	86.127,49	-68,2	-39,6	-46,2	-33,4
Apoio à Conversão de Contratos	117	213.424,92	93	180.914,08	2	15.091,92	-98,3	-92,9	-97,8	-91,7
Apoios à criação do Próprio Emprego - PAECEPE	-	-	-	-	1.155	1.577.955,32	-	-	-	-
<b>APOIO À INT. NO MERCADO DE TRABALHO</b>	<b>15</b>	<b>29.376,06</b>	<b>1.774</b>	<b>1.583.678,50</b>	<b>4.169</b>	<b>7.335.583,55</b>	<b>27.693,3</b>	<b>24.871,3</b>	<b>135,0</b>	<b>363,2</b>
Prémio de Colocação	15	29.376,06	16	31.441,50	12	21.380,22	-20,0	-27,2	-	-32,0
Apoios à Contratação para Jovens	-	-	1.644	1.492.237,00	2.215	4.217.534,33	-	-	34,7	182,6
Apoios a Contratação para Adultos e Públicos Específicos	-	-	114	60.000,00	1.125	3.096.669,00	-	-	886,8	5.061,1
Linha de Apoio à Criação de Empresas e de Emprego	-	-		0,00	817	0,00	-	-	-	-
<b>APOIOS À PROMOÇÃO DO ARTESANATO</b>	<b>21</b>	<b>8.073,22</b>	<b>16</b>	<b>39.042,77</b>	<b>21</b>	<b>53.501,90</b>	<b>0,0</b>	<b>562,7</b>	<b>31,3</b>	<b>37,0</b>
Promoção do Artesanato - Artesãos	21	8.073,22	16	34.142,77	21	17.655,84	0,0	118,7	31,3	-48,3
c) (**) Promoção do Artesanato - Feiras	6	0,00	2	4.900,00		2.500,00	-100,0	-	-100,0	-49,0
Prog. para a Promoção dos Oficinas e das Micro-empresas Artesanais - PPART	-	-	-	-		33.346,06	-	-	-	-
<b>APOIO AO DESENVOLVIMENTO COOPERATIVO</b>	<b>21</b>	<b>651.696,43</b>	<b>6</b>	<b>95.634,69</b>	<b>2</b>	<b>35.988,20</b>	<b>-90,5</b>	<b>-94,5</b>	<b>-66,7</b>	<b>-62,4</b>
d) (**) PRODESCOOP - Cooperativas - Investimento	23	480.218,37	1	43.294,35		11.378,50	-100,0	-97,6	-100,0	-73,7
PRODESCOOP - Cooperativas - Criação de Postos de Trabalho	21	171.478,06	6	52.340,34	2	24.609,70	-90,5	-85,6	-66,7	-53,0
<b>FUNDO EUROPEU DE AJUSTAMENTO À GLOBALIZAÇÃO - FEG</b>		<b>22.622,17</b>		<b>23.362,39</b>		<b>120.928,23</b>		<b>434,6</b>		<b>417,6</b>
Apoios à Auto-Colocação		0,00		0,00		6.288,30	-	-	-	-
Apoios a Novos Empreendedores		17.958,38		0,00		0,00	-	-100,0	-	-
Apoio à Inserção	-	-		6.626,96		2.117,83	-	-	-	-68,0
Apoio ao Empreendedorismo	-	-		11.406,77		48.230,33	-	-	-	322,8
Planos de Integração	-	-		4.582,75		53.064,53	-	-	-	1.057,9
Apoios à Contratação	-	-	-	-		5.030,64	-	-	-	-
Bolsa de Formação		4.663,79		745,91		6.196,60	-	32,9	-	730,7
<b>FORMAÇÃO DE AGENTES DA POLÍTICA DE EMPREGO</b>	<b>1.178</b>	<b>110.932,49</b>	<b>1.690</b>	<b>96.132,37</b>	<b>1.409</b>	<b>91.066,44</b>	<b>19,6</b>	<b>-17,9</b>	<b>-16,6</b>	<b>-5,3</b>
<b>FORMAÇÃO DE AGENTES DA POLÍTICA DE EMPREGO</b>	<b>1.178</b>	<b>110.932,49</b>	<b>1.690</b>	<b>96.132,37</b>	<b>1.409</b>	<b>91.066,44</b>	<b>19,6</b>	<b>-17,9</b>	<b>-16,6</b>	<b>-5,3</b>
Formação de Formadores	1.178	110.932,49	1.690	96.132,37	1.409	91.066,44	19,6	-17,9	-16,6	-5,3
<b>ACÇÕES EM COOPERAÇÃO</b>	<b>55.570</b>	<b>59.726.389,14</b>	<b>70.028</b>	<b>64.889.301,29</b>	<b>81.153</b>	<b>67.082.064,39</b>	<b>46,0</b>	<b>12,3</b>	<b>15,9</b>	<b>3,4</b>
Centros de Gestão Participada	55.570	51.424.779,65	70.028	57.198.713,24	81.153	61.339.513,34	46,0	19,3	15,9	7,2
Ações em Cooperação com Outras Entidades		8.301.609,49		7.690.587,02		5.742.551,05	-	-30,8	-	-25,3



DESIGNAÇÃO DA DESPESA	31 de Agosto de 2008		31 de Agosto de 2009		31 de Agosto de 2010		Var.% 2008-10		Var.% 2009-10	
	Abrangidos	Pagamento	Abrangidos	Pagamento	Abrangidos	Pagamento	Abrang.	Pagam.	Abrang.	Pagam.
<b>PLANOS REGIONAIS DE EMPREGO, REDES E PACTOS</b>	17	182.837,86		99.949,02		0,00	-100,0	-100,0	-	-100,0
<b>PLANOS REGIONAIS DE EMPREGO, REDES E PACTOS</b>	17	182.837,86		99.949,02		0,00	-100,0	-100,0	-	-100,0
Plano Reg. de Emp. p/ Península de Setúbal	9	40.724,47		0,00		0,00	-100,0	-100,0	-	-
Prog. de Promoção de Emprego p/ Distrito Porto - PROPEP		3.604,91		99.949,02		0,00	-	-100,0	-	-100,0
Plano de Intervenção p/ Vales do Ave e Cávado - PIAVE	8	138.508,48		0,00		0,00	-100,0	-100,0	-	-
<b>PROG. 2 - INTEGRAÇÃO ECON. E SOCIAL DOS GRUPOS SOCIAIS DESFAV.</b>	54.749	60.435.346,18	56.676	49.346.898,47	54.415	33.254.515,86	-0,6	-45,0	-4,0	-32,6
<b>PROMOVER O EMP. E A EMPREGABILIDADE DOS GRUPOS PART. DESFAVORECIDOS</b>	54.749	60.435.346,18	56.676	49.346.898,47	54.415	33.254.515,86	-0,6	-45,0	-4,0	-32,6
<b>ACÇÕES DE DESENV.PESSOAL E PROF. PESSOAS C/DEFICIÊNCIA</b>	6.067	28.957.610,16	5.748	11.501.046,67	5.038	8.687.838,63	-17,0	-70,0	-12,4	-24,5
Aval. e Orientação Prof. de Pessoas com Deficiência	803	21.765,50	534	53.094,20	362	27.426,17	-54,9	26,0	-32,2	-48,3
Pré-Profissionalização	156	109.629,89	158	18.506,43		0,00	-100,0	-100,0	-100,0	-100,0
Form. para Pessoas com Deficiência - Acções em Cooperação	5.053	28.818.903,98	5.005	11.429.446,04	4.676	8.660.412,46	-7,5	-69,9	-6,6	-24,2
Readaptação ao Trabalho	55	7.310,79	51	0,00		0,00	-100,0	-100,0	-100,0	-
<b>APOIOS AO EMPREGO E À CONTRATAÇÃO PESSOAS C/DEFICIÊNCIA</b>	1.995	3.683.335,21	1.821	4.175.793,22	1.645	4.226.270,41	-17,5	14,7	-9,7	1,2
Incentivos ao Emp. de Pers. com Deficiência	283	1.264.705,22	220	1.324.612,06	26	675.582,59	-90,8	-46,6	-88,2	-49,0
Apoio a Actividades Independentes	2	33.798,84	2	36.564,13		22.120,76	-100,0	-34,6	-100,0	-39,5
Emprego Protegido - Cent. de Emp. Protegido	254	907.218,20	254	801.002,60	237	1.047.442,52	-6,7	15,5	-6,7	30,8
Emprego Protegido - Enclaves	163	331.676,69	169	245.857,03	164	279.200,48	0,6	-15,8	-3,0	13,6
Prémio de Mérito		49.957,59		5.017,72		114.037,14	-	128,3	-	2.172,7
Apoio à Colocação e Acompanhamento Pós - Colocação	1.106	56.365,42	1.007	242.670,38	998	297.313,95	-9,8	427,5	-0,9	22,5
OED Lisboa		102.703,91		89.737,64		108.401,83	-	5,5	-	20,8
Ajudas Técnicas e Triciclos	187	936.909,34	169	1.430.331,66	220	1.682.171,14	17,6	79,5	30,2	17,6
<b>ACÇÕES DE FORM. PROF. DE GRUPOS DESFAVORECIDOS</b>	761	2.207.261,08	155	84.364,38	40	25.113,78	-94,7	-98,9	-74,2	-70,2
Formação Profissional de Grupos Desfavorecidos - Acções Directas	73	162.929,88		0,00		0,00	-100,0	-100,0	-	-
Formação Especial	19	94.292,89	14	31.570,12	13	0,00	-31,6	-100,0	-7,1	-100,0
Cursos Educação e Formação de Adultos	669	1.950.038,31		0,00		0,00	-100,0	-100,0	-	-
Formação para a Inclusão	-	-	141	52.794,26	27	25.113,78	-	-	-80,9	-52,4
<b>PROGRAMA VIDA - EMPREGO</b>	1.065	2.595.266,19	890	1.859.887,51	952	1.567.579,69	-10,6	-39,6	7,0	-15,7
Despesas com Pessoal		287.342,12		61.910,09		0,00	-	-100,0	-	-100,0
Funcionamento - Agências Regionais		3.145,04		341,17		0,00	-	-100,0	-	-100,0
Mediação para a Formação e o Emprego	54	370.531,15	13	75.011,52		0,00	-100,0	-100,0	-100,0	-100,0
Estágios de Integração Sócio-Profissional	427	734.453,12	439	751.970,57	529	797.006,91	23,9	8,5	20,5	6,0
Prémio de Integração Sócio-Profissional	80	117.122,40	22	61.736,63	7	15.091,92	-91,3	-87,1	-68,2	-75,6
Apoios ao Emprego	504	1.082.672,36	416	908.917,53	416	755.480,86	-17,5	-30,2	0,0	-16,9
<b>DESENV. A REDE DE EQUIP. E SERV. DE PROMOÇÃO E DESENV.SOCIAL</b>		6.309,22		0,00		81.000,00	-	1.183,8	-	-
Centros e Unidades de Reabilitação Profissional		6.309,22		0,00		81.000,00	-	1.183,8	-	-
<b>DINAMIZAÇÃO E PROMOÇÃO DO MERCADO SOCIAL DE EMPREGO</b>	43.223	17.475.891,96	46.592	26.345.033,69	45.020	13.234.306,49	4,2	-24,3	-3,4	-49,8
(*) Empresas de Inserção - Investimento	18	106.147,16	17	105.995,07	5	179.660,55	-72,2	69,3	-70,6	69,5
Empresas de Inserção - Profissionalização	3.023	5.196.242,46	2.924	5.255.591,74	2.899	4.829.361,42	-4,1	-7,1	-0,9	-8,1
(*) Empresas de Inserção - Formação	693	592.772,90	599	595.606,87	556	634.181,47	-19,8	7,0	-7,2	6,5
Empresas de Inserção - Prémio Integração	52	302.871,36	32	180.819,60	31	151.799,56	-40,4	-49,9	-3,1	-16,0
(2) Programas Ocupacionais - Carençados	4.406	6.068.428,06	2.721	5.261.551,13	71	130.881,31	-98,4	-97,8	-97,4	-97,5
Programas Ocupacionais - Subsidiados	35.385	5.073.199,01	26.704	11.296.094,19	2.107	372.352,44	-94,0	-92,7	-92,1	-96,7
g) (**) Programa de Apoio à Iniciativa Privada (PAIPS)	1	88.951,38		61.388,96		0,00	-100,0	-100,0	-	-100,0
Despacho Conjunto SEEF/SET		899,14		0,00		0,00	-	-100,0	-	-
Protocolo União das Misericórdias/IEFP, I.P.		12.890,51		0,00		0,00	-	-100,0	-	-
Protocolo REAPN/IEFP, I.P.		2.191,68		0,00		0,00	-	-100,0	-	-
Despacho Conjunto MAI/MTSS - Prevenção de Fogos Florestais	357	31.298,30	27	48.781,91		0,00	-100,0	-100,0	-100,0	-100,0
Contrato Emprego Inserção	-	-	10.926	315.443,66	32.985	763.638,43	-	-	201,9	142,1
Contrato Emprego Inserção +	-	-	3.258	3.223.760,56	6.927	6.172.431,31	-	-	112,6	91,5
<b>Centros de Gestão Participada - Reabilitação</b>	1.638	5.509.672,36	1.470	5.380.773,00	1.720	5.432.406,86	5,0	-1,4	17,0	1,0
<b>PROG. 3 - INTERV. PARA A ORG.E GESTÃO DO MERC EMP.E DA FORM. PROF.</b>	39.813	3.671.404,06	38.972	5.261.237,57	45.276	5.427.685,79	13,7	47,8	16,2	3,2
<b>DESENV. E MODERNIZAÇÃO DAS ESTRUTURAS E SERV. DE APOIO AO EMP. E FORM.</b>		3.477.607,51		4.655.523,56		5.060.157,61	-	45,5	-	8,7
<b>PROM. DE EST. E SERV. DE AP. À INSERÇÃO PROFISSIONAL</b>		1.219.294,24		2.192.545,51		2.407.693,31	-	97,5	-	9,8
b) (**) Unidades de Inserção na Vida Activa (UNIVAS)	299	1.209.707,92	258	666.916,81	148	4.144,87	-50,5	-99,7	-42,6	-99,4
b) (**) Clubes de Emprego	11	9.586,32	14	3.367,41	14	0,00	27,3	-100,0	0,0	-100,0
b) (**) GIP - Gabinetes de Inserção Profissional	-	-		1.522.261,29	408	2.403.548,44	-	-	-	57,9
a) (**) Informação e Orientação Profissional	64.202	74.516,42	77.656	74.880,00	69.771	108.098,40	8,7	45,1	-10,2	44,4
Certificação Profissional		65.497,29		100.470,45		101.259,38	-	54,6	-	0,8
Estudos e Investigação		83.076,30		28.089,72		57.885,00	-	-30,3	-	106,1
Processos e Métodos Didácticos		94.248,35		106.048,02		98.037,23	-	4,0	-	-7,6
Regime Prest. Desemp. - DL nº220 de 03/11/2006		1.901.266,14		2.133.415,94		2.275.450,98	-	19,7	-	6,7
Observatório do Emprego e Formação		39.708,77		20.073,92		11.733,31	-	-70,5	-	-41,5
<b>COLOCAÇÃO</b>	39.813	119.254,25	38.972	127.941,54	45.276	99.467,08	13,7	-16,6	16,2	-22,3
(**) Prod. de Instrumentos Téc. de Sup. à Actividade de Colocação	39.813	0,00	38.972	0,00	45.276	0,00	13,7	-	16,2	-
<b>COLOCAÇÃO EXTERNA</b>		119.254,25		127.941,54		99.467,08	-	-16,6	-	-22,3
Rede Eures		119.254,25		127.941,54		99.467,08	-	-16,6	-	-22,3
<b>PRESTAÇÕES TÉCNICAS - METODOLOGIA PNE</b>		74.542,30		58.797,15		19.508,51	-	-73,8	-	-66,8
INSERJOVEM		16.837,41		14.160,95		6.001,36	-	-64,4	-	-57,6
REAGE		57.704,89		44.636,20		13.507,15	-	-76,6	-	-69,7
<b>MODERNIZAÇÃO DO SERVIÇO PÚBLICO DE EMPREGO</b>		0,00		418.975,32		248.552,59	-	-	-	-40,7
Modern. do SPE: Proj. LSE (Livre Serv. P/ Emprego)	-	-		418.975,32		248.552,59	-	-	-	-40,7
<b>PROG. 4 - RELAÇÕES C/EXTERIOR E ARTICULAÇÃO COM OUTRAS ENTIDADES</b>		10.127.504,75		11.872.502,27		9.578.087,20	-	-5,4	-	-19,3
<b>ACÇÕES CONJUNTAS COM OUTRAS ENTIDADES</b>		8.317.794,40		9.116.198,91		7.287.741,37	-	-12,4	-	-20,1
Diálogo Social		295.670,29		348.802,35		243.852,66	-	-17,5	-	-30,1
Participação em Programas Comunitários		702,00		614,40		74.004,21	-	10.441,9	-	11.945,0

DESIGNAÇÃO DA DESPESA	31 de Agosto de 2008		31 de Agosto de 2009		31 de Agosto de 2010		Var.% 2008-10		Var.% 2009-10	
	Abrangidos	Pagamento	Abrangidos	Pagamento	Abrangidos	Pagamento	Abrang.	Pagam.	Abrang.	Pagam.
<b>OUTRAS ACÇÕES CONJUNTAS COM OUTRAS ENTIDADES</b>		<b>166.525,43</b>		<b>876.650,65</b>		<b>1.212.481,65</b>		<b>628,1</b>		<b>- 38,3</b>
Concursos Diversos		16.279,02		505.680,69		46.523,31		185,8		-90,8
Cooperação IEFP, I.P. / Secretariado Nacional de Reabilitação		0,00		95.000,00		0,00		-		-100,0
Outras Acções		150.246,41		275.969,96		165.958,34		10,5		-39,9
Cooperação IEFP / Cooperativa António Sérgio		-		-		1.000.000,00		-		-
<b>COOPERAÇÃO INSTITUCIONAL</b>		<b>7.854.896,68</b>		<b>7.890.131,51</b>		<b>5.757.402,85</b>		<b>-26,7</b>		<b>-27,0</b>
Comissão para a Igualdade no Trabalho e no Emprego (CITE)		419.832,10		584.569,13		636.293,89		51,6		8,8
Serviços Sociais do MSST		355.572,00		371.892,00		391.606,00		10,1		5,3
Prog. p/a Promoção dos Ofic.e das Micro Emp. Artesanais (PPART)		48.981,77		27.707,24		0,00		-100,0		-100,0
Agência Nacional Sócrates e Leonardo da Vinci		303.650,00		303.650,00		303.650,00		0,0		0,0
Instituto de Gestão do Fundo Social Europeu (IGFSE)		1.244.422,00		1.244.422,00		829.616,00		-33,3		-33,3
Outros Serviços		799.892,60		731.716,20		657.903,36		-17,8		-10,1
Alto Comissariado p/Imigração e Minorias Étnicas		2.791.336,00		2.866.664,00		2.938.333,60		5,3		2,5
Prog. de Prevenção e Eliminação da Exploração do Trabalho Infantil (PETI)		1.731.792,30		1.586.694,29		0,00		-100,0		-100,0
Programa de Iniciativa Comunitária (PIC) EQUAL		159.417,91		172.816,65		0,00		-100,0		-100,0
<b>RELAÇÕES PÚBLICAS</b>		<b>1.067.009,39</b>		<b>1.923.324,72</b>		<b>1.989.064,33</b>		<b>86,4</b>		<b>3,4</b>
Informação para o Exterior		444.499,72		1.335.106,85		1.058.462,92		138,1		-20,7
Relação Directa com os Utentes		622.509,67		588.217,87		930.601,41		49,5		58,2
<b>RELAÇÕES INTERNACIONAIS</b>		<b>742.700,96</b>		<b>832.978,64</b>		<b>301.281,50</b>		<b>-59,4</b>		<b>-63,8</b>
Organizações Internacionais		29.586,47		225.839,99		28.844,00		-2,5		-87,2
<b>COOPERAÇÃO BILATERAL C/ PALOPS</b>		<b>690.110,49</b>		<b>582.694,05</b>		<b>225.715,52</b>		<b>-67,3</b>		<b>-61,3</b>
Cooperação Bilateral com Outros Países e Outras Actividades		23.004,00		24.444,60		46.721,98		103,1		91,1
<b>PROG. 5 - GESTÃO E ORGANIZAÇÃO INTERNA</b>		<b>101.593.682,39</b>		<b>105.441.316,68</b>		<b>101.316.496,04</b>		<b>-0,3</b>		<b>-3,9</b>
<b>INFRA-ESTRUTURAS FÍSICAS</b>		<b>5.733.539,00</b>		<b>6.192.071,63</b>		<b>4.927.377,27</b>		<b>-14,1</b>		<b>-20,4</b>
Centros de Emprego		779.940,54		627.790,16		270.298,73		-65,3		-56,9
Centros de Formação Profissional de Gestão Directa		1.828.693,85		1.685.558,16		1.690.321,28		-7,6		0,3
Centros de Formação Profissional de Gestão Participada		2.475.476,06		3.342.325,44		2.026.886,96		-18,1		-39,4
Centro de Reabilitação Profissional de Gestão Directa		121.311,27		34.390,54		193.141,53		59,2		461,6
Centro de Reabilitação Profissional de Gestão Participada		82.000,00		194.752,00		100.500,00		22,6		-48,4
Serviços de Coordenação Central e Regional		385.381,74		300.165,91		613.422,44		59,2		104,4
Outras Infra-Estruturas Físicas		60.735,54		7.089,42		32.806,33		-46,0		362,8
<b>Funcionamento, Organização e Gestão Internas</b>		<b>5.244.192,97</b>		<b>5.049.721,52</b>		<b>4.776.675,76</b>		<b>-8,9</b>		<b>-5,4</b>
Funcionamento, Organização e Gestão Internas		4.632.838,42		4.727.121,67		4.769.084,96		2,9		0,9
<b>FUNCIONAMENTO - POEFDs E POR</b>		<b>611.354,55</b>		<b>322.599,85</b>		<b>7.590,80</b>		<b>-98,8</b>		<b>-97,6</b>
Funcionamento - POEFDs		559.150,06		0,00		0,00		-100,0		-
Funcionamento - POR		52.204,49		44.449,23		1.828,82		-96,5		-95,9
Funcionamento - POPH		-		278.150,62		5.761,98		-		-97,9
<b>RECURSOS HUMANOS</b>		<b>69.198.313,98</b>		<b>71.284.306,28</b>		<b>69.538.410,74</b>		<b>0,5</b>		<b>-2,4</b>
<b>GESTÃO DE RECURSOS HUMANOS</b>		<b>68.837.443,08</b>		<b>71.109.569,96</b>		<b>69.231.743,04</b>		<b>0,6</b>		<b>-2,6</b>
Centros de Emprego		27.872.047,85		28.731.206,87		28.846.377,41		3,5		0,4
Centros de Formação Profissional		17.092.566,45		20.537.493,18		20.077.932,00		-17,5		-2,2
Centros de Reabilitação Profissional		492.611,61		574.828,47		567.652,17		15,2		-1,2
Serviços de Coordenação Central e Regional		18.780.388,54		18.873.667,01		18.437.281,97		-1,8		-2,3
POEFDs		1.911.471,88		0,00		0,00		-100,0		-
POR		614.491,96		235.184,32		188.939,84		-69,3		-19,7
Centros de Apoio à Criação de Empresas		723,08		0,00		0,00		-100,0		-
Pessoal Deslocado em Diversos Serviços		2.073.141,71		2.157.190,11		1.113.559,65		-46,3		-48,4
<b>DESENVOLVIMENTO DOS RECURSOS HUMANOS</b>		<b>257.426,70</b>		<b>96.702,78</b>		<b>198.180,28</b>		<b>-23,0</b>		<b>104,9</b>
Formação Interna - Acções		257.426,70		96.702,78		198.180,28		-23,0		104,9
<b>Acção Social</b>		<b>103.444,20</b>		<b>78.033,54</b>		<b>108.487,42</b>		<b>4,9</b>		<b>39,0</b>
<b>INFORMATIZAÇÃO</b>		<b>3.036.269,48</b>		<b>4.337.716,28</b>		<b>2.404.419,87</b>		<b>-20,8</b>		<b>-44,6</b>
Hardware		850.135,51		1.109.890,33		424.172,03		-50,1		-61,8
Software		1.023.307,55		2.041.773,46		864.473,12		-15,5		-57,7
Comunicação		1.140.406,90		1.150.534,72		1.092.626,29		-4,2		-5,0
Outros		22.419,52		35.517,77		23.148,43		3,3		-34,8
<b>INFORMAÇÃO CIENTÍFICA E DOCUMENTAÇÃO</b>		<b>94.890,94</b>		<b>34.844,61</b>		<b>29.966,85</b>		<b>-68,4</b>		<b>-14,0</b>
<b>INFORMAÇÃO CIENTÍFICA E DOCUMENTAÇÃO</b>		<b>94.890,94</b>		<b>34.844,61</b>		<b>29.966,85</b>		<b>-68,4</b>		<b>-14,0</b>
Informação Científica e Técnica		23.817,65		21.641,01		10.362,50		-56,5		-52,1
Actividade Editorial		64.963,29		9.267,60		12.708,16		-80,4		37,1
Informação Interna		6.110,00		3.936,00		6.896,19		12,9		75,2
<b>GESTÃO DE CENTROS</b>		<b>18.286.476,02</b>		<b>18.542.656,36</b>		<b>19.639.645,55</b>		<b>7,4</b>		<b>5,9</b>
Centros de Emprego		5.629.898,27		5.880.848,89		6.206.538,65		10,2		5,5
Centros de Apoio à Criação de Empresas		327.049,92		0,00		0,00		-100,0		-
Centros de Formação Profissional		11.916.091,49		12.254.654,06		12.980.839,59		8,9		5,9
Centros de Reabilitação Profissional		413.436,34		407.153,41		452.267,31		9,4		11,1
<b>PROG 6 - OUTROS</b>		<b>541.636,74</b>		<b>2.948.733,05</b>		<b>80.373,92</b>		<b>-85,2</b>		<b>-97,3</b>
Restituições de Apoios Comunitários		541.636,74		2.948.733,05		80.373,92		-85,2		-97,3
<b>ORGANISMO INTERMÉDIO</b>		<b>0,00</b>		<b>22.003.467,94</b>		<b>41.397.869,84</b>				
<b>TOTAL</b>		<b>373.806.575,16</b>		<b>432.104.745,32</b>		<b>454.746.965,66</b>		<b>21,7</b>		<b>5,2</b>

(\*) Número de pessoas envolvidas em componentes de medidas (ex.: majorações em ILE) cuja meta já está contemplada na medida principal.

(\*\*) A execução física destas medidas não é contabilizada em número de abrangidos ou pessoas apoiadas, pelo que não pode ser adicionada à execução das restantes medidas.

(\*\*\*) Este número inclui as colocações de desempregados e empregados

(1) A partir de 2007, a actividade física e financeira realizada em Iniciativas Locais de Emprego (ILE) no âmbito dos Serviços de Apoio à Família é registada nas correspondentes rubricas ao abrigo do PEOE.

**Execução Física Agregadas por:**

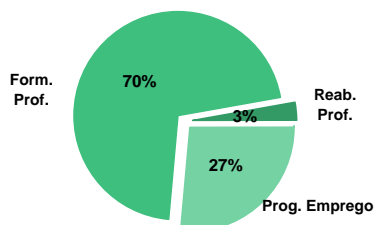
Pessoas:	246.324	313.875	354.618	44,0	13,0
a) Informação e Orientação Profissional:	64.202	77.656	69.771	8,7	-10,2
b) Estruturas:	310	272	570	83,9	109,6
c) Feiras:	6	2		-100,0	-100,0
d) Cooperativas (Investimento):	23	1		-100,0	-100,0
f) Prémios de Igualdade de Oportunidades	22	13	7	-68,2	-46,2
g) Programa de Apoio à Iniciativa Privada (PAIPS)	1			-100,0	-

**IEFP, I.P. + CGP: ACTIVIDADE DESENVOLVIDA EM 2010**
**EXECUÇÃO FÍSICA E FINANCEIRA**

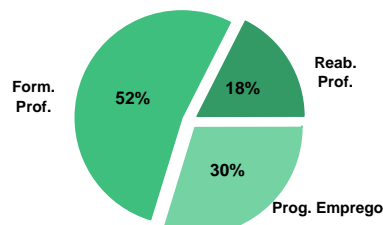
Valores acumulados a 31 de Agosto de 2010

ÁREAS DE INTERVENÇÃO	Execução Física			Execução Financeira (Un.: Euros)			
	Meta	Abrangidos	Grau Exec.	Dotação	Cabimento	Pagamento	Grau Exec.
<b>EMPREGO</b>	<b>205.757</b>	<b>127.300</b>	<b>61,9</b>	<b>325.639.732,00</b>	<b>225.442.078,88</b>	<b>100.926.994,28</b>	<b>31,0</b>
Programas de Emprego	131.873	82.024	62,2	325.639.732,00	225.442.078,88	100.926.994,28	31,0
Colocações	73.884	45.276	61,3	0,00	0,00	0,00	
Colocações de Desempregados	-	42.473	-	-	-	-	-
Colocações de Empregados	-	2.803	-	-	-	-	-
<b>FORMAÇÃO PROFISSIONAL</b>	<b>337.498</b>	<b>218.915</b>	<b>64,9</b>	<b>358.167.623,00</b>	<b>268.338.496,25</b>	<b>179.999.636,00</b>	<b>50,3</b>
<b>REABILITAÇÃO PROFISSIONAL</b>	<b>14.486</b>	<b>8.403</b>	<b>58,0</b>	<b>87.125.574,00</b>	<b>66.955.149,39</b>	<b>59.825.385,74</b>	<b>68,7</b>
<b>TOTAL</b>	<b>557.741</b>	<b>354.618</b>	<b>63,6</b>	<b>770.932.929,00</b>	<b>560.735.724,52</b>	<b>340.752.016,02</b>	<b>44,2</b>
<b>Informação e Orientação Profissional</b>		<b>69.771</b>		<b>185.899,00</b>	<b>108.590,40</b>	<b>108.098,40</b>	<b>58,1</b>

Abrangidos - Peso relativo



Pagamento - Peso relativo


**MEDIDAS / PROGRAMAS COM MAIOR PESO RELATIVO**

EXECUÇÃO FÍSICA	METAS	ABRANGIDOS	GRAU
Formação Modular	78.227	66.762	85,3
Contrato Emprego Inserção	50.000	32.985	66,0
Reconhec. e Validação de Competências	37.824	13.960	36,9
Cursos Educação e Formação de Adultos	30.873	30.405	98,5
Estágios Profissionais	17.909	12.727	71,1
Sist. de Aprendizagem - Gestão Directa	12.838	8.265	64,4
Contrato Emprego Inserção +	12.017	6.927	57,6
Sist. Aprendizagem - Entidades Externas	11.233	6.398	57,0
Estágios Prof. - Qualificação Emprego	10.029	6.216	62,0
Cursos Educação e Form. de Jovens	9.065	4.558	50,3

EXECUÇÃO FINANCEIRA	DOTAÇÃO	CABIMENTO	PAGAMENTO	GRAU PAGAM
Cursos Educação e Formação de Adultos	107.479.316,00	96.477.403,79	54.344.620,28	50,6
Estágios Profissionais	91.415.147,00	74.893.038,30	30.284.196,82	33,1
Estágios Profissionais - INOV-JOVEM	37.811.526,00	22.471.254,76	10.494.654,59	27,8
Sist. Aprendizagem - Entidades Externas	34.972.031,00	21.620.070,24	14.355.381,74	41,0
PEOE - Investimento	31.614.896,00	27.706.091,42	11.700.732,47	37,0
Sist. de Aprendizagem - Gestão Directa	28.959.773,00	22.393.354,04	13.540.176,11	46,8
Contrato Emprego Inserção +	24.247.760,00	17.979.671,34	6.172.431,31	25,5
ILE - Criação de Postos de Trabalho	22.690.266,00	18.906.923,75	9.948.556,90	43,8
Programa Qualificação-Emprego	22.000.000,00	20.732.917,25	7.936.040,38	36,1
Estágios Prof. - Qualificação Emprego	17.730.587,00	9.789.420,78	3.723.534,28	21,0

PROGRAMAS DE EMPREGO	Execução Física			Execução Financeira (Un.: Euros)			
	Meta	Abrangidos	Grau Exec.	Dotação	Cabimento	Pagamento	Grau Exec.
<b>PROGRAMAS DE FORMAÇÃO E EMPREGO</b>	<b>47.041</b>	<b>29.390</b>	<b>62,5</b>	<b>185.165.420,00</b>	<b>121.884.758,31</b>	<b>51.594.458,90</b>	<b>27,9</b>
Bolsas de Formação da Iniciativa do Trabalhador	1.075	1.058	98,4	1.980.580,00	1.452.772,74	835.601,59	42,2
Estágios Profissionais - Port. 268/1997	182	189	103,8	1.495.521,00	1.068.741,35	768.199,97	51,4
Estágios Profissionais na Administração Pública	400	107	26,8	3.004.952,00	500.472,69	108.175,02	3,6
Estágios Profissionais - INOV-ART	450	229	50,9	5.000.000,00	3.000.000,00	3.000.000,00	60,0
Estágios Profissionais - INOV-JOVEM	8.396	5.513	65,7	37.811.526,00	22.471.254,76	10.494.654,59	27,8
Estágios Profissionais - INOV-SOCIAL	1.500	604	40,3	10.020.962,00	3.963.088,99	1.813.110,04	18,1
Estágios Profissionais - INOV Mundus	100		0,0	1.000.000,00	150.000,00	0,00	0,0
Estágios Profissionais - INOV EXPORT	500		0,0	1.500.000,00	0,00	0,00	0,0
Estágios Profissionais	17.909	12.727	71,1	91.415.147,00	74.893.038,30	30.284.196,82	33,1
Estágios Qualificação-Emprego	6.500	2.747	42,3	17.730.587,00	9.789.420,78	3.723.534,28	21,0
Estágios Profissionais de níveis III e IV	10.029	6.216	62,0	14.206.145,00	4.595.968,70	566.986,59	4,0
<b>criação de emprego e empresas</b>	<b>16.272</b>	<b>6.662</b>	<b>40,9</b>	<b>78.621.672,00</b>	<b>61.313.642,97</b>	<b>31.954.803,10</b>	<b>40,6</b>
(1) (*) Programa de Estímulo à Oferta de Emprego - Investimento	2.172	828	38,1	31.614.896,00	27.706.091,42	11.700.732,47	37,0
(1) ILE - Criação de Postos de Trabalho	2.744	1.197	43,6	22.690.266,00	18.906.923,75	9.948.556,90	43,8
(1) (*) ILE - Majorações	988	242	24,5	1.924.568,00	1.537.484,68	749.006,73	38,9
CPE - Criação de Postos de Trabalho	159	87	54,7	777.765,00	474.529,03	358.625,26	46,1
(*) CPE - Majorações	8	1	12,5	9.030,00	3.018,39	0,00	0,0
Apoios à Contratação	68	29	42,6	306.877,00	281.715,84	140.857,92	45,9
(**) Prémio de Igualdade de Oportunidades - Majorações	82	7	8,5	472.276,00	290.170,07	86.127,49	18,2
Apoio à Conversão de Contratos	8	2	25,0	20.124,00	15.094,92	15.091,92	75,0
APE - Apoios à criação do Próprio Emprego - PAECPE	1.823	1.155	63,4	7.291.261,00	3.369.878,64	1.577.955,32	21,6
Prémio de Colocação	22	12	54,5	29.088,00	23.895,54	21.380,22	73,5
Apoios à Contratação para Jovens	5.000	2.215	44,3	8.875.000,00	5.204.033,83	4.217.534,33	47,5
Apoios à Cont. para Adultos e Públicos Específicos	1.500	1.125	75,0	3.725.000,00	3.111.669,00	3.096.669,00	83,1
Linha de Apoio à Criação de Empresas e de Emprego	4.400	817	18,6	0,00	0,00	0,00	
Promoção do Artesanato - Artesãos	478	21	4,4	169.916,00	27.583,62	17.655,84	10,4
PRODESCOOP - Cooperativas - Criação de Postos de Trabalho	70	2	2,9	715.605,00	361.554,24	24.609,70	3,4
<b>MERCADO SOCIAL DE EMPREGO</b>	<b>66.192</b>	<b>45.020</b>	<b>68,0</b>	<b>46.389.776,00</b>	<b>32.897.797,32</b>	<b>13.234.306,49</b>	<b>28,5</b>
(*) Empresas de Inserção - Investimento	144	5	3,5	861.822,00	484.660,37	179.660,55	20,8
Empresas de Inserção - Profissionalização	2.779	2.899	104,3	10.713.748,00	9.486.816,97	4.829.361,42	45,1
(*) Empresas de Inserção - Formação	809	556	68,7	1.516.140,00	1.143.500,08	634.181,47	41,8
Empresas de Inserção - Prémio Integração	79	31	39,2	436.504,00	207.136,60	151.799,56	34,8
Programas Ocupacionais - Carenciados	74	71	95,9	233.494,00	172.799,56	130.881,31	56,1
Programas Ocupacionais - Subsidiados	1.243	2.107	169,5	1.000.000,00	372.352,44	372.352,44	37,2
Contrato Emprego Inserção	50.000	32.985	66,0	7.380.308,00	3.050.859,96	763.638,43	10,3
Contrato Emprego Inserção +	12.017	6.927	57,6	24.247.760,00	17.979.671,34	6.172.431,31	25,5
<b>OUTRAS MEDIDAS DE PROMOÇÃO DO EMPREGO</b>	<b>2.368</b>	<b>952</b>	<b>40,2</b>	<b>8.075.009,00</b>	<b>4.398.254,85</b>	<b>1.688.507,92</b>	<b>20,9</b>
<b>FUNDO DE AJUSTAMENTO À GLOBALIZAÇÃO - FEG</b>	<b>1.420</b>	<b>0,0</b>	<b>0,0</b>	<b>3.496.838,00</b>	<b>428.513,63</b>	<b>120.928,23</b>	<b>3,5</b>
Apoios à Auto-Colocação	100		0,0	170.000,00	56.175,48	6.288,30	3,7
Apoios a Novos Empreendedores				1.837,00	1.836,48	0,00	0,0
Apoios à Inserção	800		0,0	202.118,00	2.117,83	2.117,83	1,0
Apoio ao Empreendedorismo	60		0,0	1.556.376,00	111.113,33	48.230,33	3,1
Planos de Integração	80		0,0	300.000,00	110.561,32	53.064,53	17,7
Prática em Contexto de Trabalho	150		0,0	380.000,00	0,00	0,00	0,0
Apoios à Contratação	150		0,0	516.507,00	61.625,34	5.030,64	1,0
Bolsa de Formação	80		0,0	370.000,00	85.083,85	6.196,60	1,7
Formação de Animadores de UNIVAS e Clubes de Emprego	42		0,0	5.000,00	0,00	0,00	0,0
<b>PROGRAMA VIDA - EMPREGO</b>	<b>906</b>	<b>952</b>	<b>105,1</b>	<b>4.573.171,00</b>	<b>3.969.741,22</b>	<b>1.567.579,69</b>	<b>34,3</b>
Estágios de Integração Sócio-Profissional	460	529	115,0	2.324.251,00	2.037.094,80	797.006,91	34,3
Prémio de Integração Sócio-Profissional	17	7	41,2	110.976,00	55.337,04	15.091,92	13,6
Apoios ao Emprego	427	416	97,4	2.130.344,00	1.877.309,38	755.480,86	35,5
Apoios ao Auto-Emprego	2		0,0	7.600,00	0,00	0,00	0,0
<b>ESTRUTURAS E OUTROS APOIOS PARA PROMOÇÃO DO EMPREGO</b>	<b>-</b>	<b>-</b>	<b>-</b>	<b>7.387.855,00</b>	<b>4.947.625,43</b>	<b>2.454.917,87</b>	<b>33,2</b>
(**) Promoção do Artesanato - Feiras	79		0,0	507.700,00	2.500,00	2.500,00	0,5
Prog. para a Promoção dos Ofícios e das Micro-empresas Artesanais - PPART				182.565,00	57.624,94	33.346,06	18,3
(**) PRODESCOOP - Cooperativas - Investimento	35		0,0	847.425,00	364.500,86	11.378,50	1,3
<b>PROM. DE EST. E SERV. DE AP. À INSERÇÃO PROFISSIONAL</b>	<b>-</b>	<b>-</b>	<b>-</b>	<b>5.850.165,00</b>	<b>4.522.999,63</b>	<b>2.407.693,31</b>	<b>41,2</b>
(**) Unidades de Inserção na Vida Activa (UNIVAS)	61	148	242,6	20.776,00	5.669,10	4.144,87	20,0
(**) Clubes de Emprego		14		0,00	0,00	0,00	
(**) GIP - Gabinetes de Inserção Profissional	412	408	99,0	5.829.389,00	4.517.330,53	2.403.548,44	41,2
<b>TOTAL</b>	<b>131.873</b>	<b>82.024</b>	<b>62,2</b>	<b>325.639.732,00</b>	<b>225.442.078,88</b>	<b>100.926.994,28</b>	<b>31,0</b>

(\*) Número de pessoas envolvidas em componentes de medidas (ex.: majorações em ILE) cuja meta já está contemplada na medida principal.

(\*\*) A execução física destas medidas não é contabilizada em número de abrangidos ou pessoas apoiadas, pelo que não pode ser adicionada à execução das restantes medidas.

(1) Inclui a actividade realizada no âmbito das Iniciativas Locais de Emprego - Serviços de Apoio à Família

<b>FORMAÇÃO PROFISSIONAL</b>	<b>Execução Física</b>			<b>Execução Financeira (Un.: Euros)</b>			
	<b>Meta</b>	<b>Abrangidos</b>	<b>Grau Exec.</b>	<b>Dotação</b>	<b>Cabimento</b>	<b>Pagamento</b>	<b>Grau Exec.</b>
Sistema de Aprendizagem - Gestão Directa	12.838	8.265	64,4	28.959.773,00	22.393.354,04	13.540.176,11	46,8
Sistema de Aprendizagem - Entidades Externas	11.233	6.398	57,0	34.972.031,00	21.620.070,24	14.355.381,74	41,0
Sistema de Aprendizagem - Saldos				1.127.979,00	562.289,01	535.449,80	47,5
Cursos de Educação e Formação de Jovens	9.065	4.558	50,3	14.962.724,00	11.021.027,50	5.575.191,09	37,3
Cursos de Especialização Tecnológica	753	85	11,3	820.906,00	161.703,59	100.511,97	12,2
Reconhecimento e Validação de Competências	37.824	13.960	36,9	14.595.467,00	13.146.319,03	6.944.271,35	47,6
Portugal Acolhe	1.556	998	64,1	566.031,00	262.089,37	183.047,39	32,3
Programa Qualificação-Emprego	5.000	4.882	97,6	22.000.000,00	20.732.917,25	7.936.040,38	36,1
Formação Modular	78.227	66.762	85,3	16.187.798,00	13.054.698,58	9.286.701,28	57,4
Cursos de Educação e Formação de Adultos	30.873	30.405	98,5	107.479.316,00	96.477.403,79	54.344.620,28	50,6
Formação de Formadores	3.149	1.409	44,7	359.205,00	184.070,47	91.066,44	25,4
Formação Especial	13	13	100,0	5.523,00	5.522,89	0,00	0,0
Formação para a Inclusão	47	27	57,4	35.550,00	26.380,98	25.113,78	70,6
<b>IEFP, I.P. (Centros de Emprego + Centros de Form. Prof. de Gestão Directa)</b>	<b>190.578</b>	<b>137.762</b>	<b>72,3</b>	<b>242.072.303,00</b>	<b>199.647.846,74</b>	<b>112.917.571,61</b>	<b>46,6</b>
Centros de Gestão Participada	126.920	81.153	63,9	100.876.336,00	61.339.513,34	61.339.513,34	60,8
Acções em Cooperação com Outras Entidades	20.000		0,0	15.218.984,00	7.351.136,17	5.742.551,05	37,7
<b>TOTAL</b>	<b>337.498</b>	<b>218.915</b>	<b>64,9</b>	<b>358.167.623,00</b>	<b>268.338.496,25</b>	<b>179.999.636,00</b>	<b>50,3</b>

<b>REABILITAÇÃO PROFISSIONAL DE PESSOAS COM DEFICIÊNCIA</b>	<b>Execução Física</b>			<b>Execução Financeira (Un.: Euros)</b>			
	<b>Meta</b>	<b>Abrangidos</b>	<b>Grau Exec.</b>	<b>Dotação</b>	<b>Cabimento</b>	<b>Pagamento</b>	<b>Grau Exec.</b>
Aval. e Orientação Prof. de Pessoas com Deficiência	923	362	39,2	2.276.797,00	125.867,15	27.426,17	1,2
Pré-Profissionalização	118		0,0	0,00	0,00	0,00	
Form. para Pessoas com Deficiência - Acções em Cooperação	2.226	4.676	210,1	16.982.446,00	13.912.891,29	8.660.412,46	51,0
Incentivos ao Emp. de Pess. com Deficiência	800	26	3,3	2.709.476,00	1.054.427,15	675.582,59	24,9
Apoio a Actividades Independentes	4		0,0	64.470,00	22.165,40	22.120,76	34,3
Emprego Protegido - Cent. de Emp. Protegido	298	237	79,5	1.584.279,00	1.240.689,14	1.047.442,52	66,1
Emprego Protegido - Enclaves	188	164	87,2	824.373,00	561.329,46	279.200,48	33,9
Prémio de Mérito				264.202,00	114.037,18	114.037,14	43,2
Apoio à Colocação e Acompanhamento Pós - Colocação	1.458	998	68,4	1.135.131,00	933.468,48	297.313,95	26,2
OED Lisboa				150.000,00	108.401,83	108.401,83	72,3
Ajudas Técnicas e Triciclos	708	220	31,1	3.461.590,00	1.935.595,61	1.682.171,14	48,6
Centros e Unidades de Reabilitação Profissional				300.000,00	116.000,00	81.000,00	27,0
Centros de Gestão Participada - Reabilitação	3.263	1.720	52,7	7.372.810,00	5.432.406,86	5.432.406,86	73,7
Organismo Intermédio	4.500		0,0	50.000.000,00	41.397.869,84	41.397.869,84	82,8
<b>TOTAL</b>	<b>14.486</b>	<b>8.403</b>	<b>58,0</b>	<b>87.125.574,00</b>	<b>66.955.149,39</b>	<b>59.825.385,74</b>	<b>68,7</b>

DESIGNAÇÃO DA DESPESA	Execução Física			Execução Financeira (Un.: Euros)				
	Meta a)	Abrangidos b)	Grau Exec. b) / a)	Dotação a)	Cabimento b)	Pagamento c)	Grau Exec. b) / a)	Grau Exec. c) / a)
<b>PROG. 1 - INTERV. ESTRUT. NOS DOMÍNIOS DO EMPREGO E DA FORM. PROF.</b>	<b>402.213</b>	<b>254.927</b>	<b>63,4</b>	<b>626.953.170,00</b>	<b>452.358.133,09</b>	<b>263.691.937,01</b>	<b>72,2</b>	<b>42,1</b>
<b>PROMOÇÃO DA EMPREGABILIDADE E DO EMPREGO</b>	<b>234.410</b>	<b>165.703</b>	<b>70,7</b>	<b>426.837.445,00</b>	<b>321.316.630,71</b>	<b>164.395.850,29</b>	<b>75,3</b>	<b>38,5</b>
<b>PROM. A FORM. QUALIFICANTE E A TRANSIÇÃO P/A VIDA ACTIVA</b>	<b>33.889</b>	<b>19.306</b>	<b>57,0</b>	<b>80.843.413,00</b>	<b>55.758.444,38</b>	<b>34.106.710,71</b>	<b>69,0</b>	<b>42,2</b>
Sistema de Aprendizagem - Gestão Directa	12.838	8.265	64,4	28.959.773,00	22.393.354,04	13.540.176,11	77,3	46,8
Sistema de Aprendizagem - Entidades Externas	11.233	6.398	57,0	34.972.031,00	21.620.070,24	14.355.381,74	61,8	41,0
Sistema de Aprendizagem - Saldos				1.127.979,00	562.289,01	535.449,80	49,8	47,5
Cursos de Educação e Formação de Jovens	9.065	4.558	50,3	14.962.724,00	11.021.027,50	5.575.191,09	73,7	37,3
Cursos de Especialização Tecnológica	753	85	11,3	820.906,00	161.703,59	100.511,97	19,7	12,2
<b>FORMAÇÃO AO LONGO DA VIDA E ADAPTABILIDADE</b>	<b>123.682</b>	<b>87.660</b>	<b>70,9</b>	<b>55.329.876,00</b>	<b>48.648.796,97</b>	<b>25.185.661,99</b>	<b>87,9</b>	<b>45,5</b>
Bolsas de Formação da Iniciativa do Trabalhador	1.075	1.058	98,4	1.980.580,00	1.452.772,74	835.601,59	73,4	42,2
Reconhecimento e Validação de Competências	37.824	13.960	36,9	14.595.467,00	13.146.319,03	6.944.271,35	90,1	47,6
Portugal Acolhe	1.556	998	64,1	566.031,00	262.089,37	183.047,39	46,3	32,3
Formação Modular	78.227	66.762	85,3	16.187.798,00	13.054.698,58	9.286.701,28	80,6	57,4
Programa Qualificação-Emprego	5.000	4.882	97,6	22.000.000,00	20.732.917,25	7.936.040,38	94,2	36,1
<b>QUALIFICAÇÃO E INSERÇÃO PROF. PARA DESEMPREGADOS</b>	<b>66.343</b>	<b>52.620</b>	<b>79,3</b>	<b>240.331.668,00</b>	<b>190.325.045,61</b>	<b>92.795.712,96</b>	<b>79,2</b>	<b>38,6</b>
Cursos de Educação e Formação de Adultos	30.873	30.405	98,5	107.479.316,00	96.477.403,79	54.344.620,28	89,8	50,6
Estágios Profissionais - Port. 268/1997	182	189	103,8	1.495.521,00	1.068.741,35	768.199,97	71,5	51,4
Estágios Profissionais na Administração Pública	400	107	26,8	3.004.952,00	500.472,69	108.175,02	16,7	3,6
Estágios Profissionais - INOV-ART	450	229	50,9	5.000.000,00	3.000.000,00	3.000.000,00	60,0	60,0
Estágios Profissionais	17.909	12.727	71,1	91.415.147,00	74.893.038,30	30.284.196,82	81,9	33,1
Estágios Profissionais - Qualificação Emprego	6.500	2.747	42,3	17.730.587,00	9.789.420,78	3.723.534,28	55,2	21,0
Estágios Profissionais de níveis III e IV	10.029	6.216	62,0	14.206.145,00	4.595.968,70	566.986,59	32,4	4,0
<b>PROGRAMA INOV-JOVEM</b>	<b>10.496</b>	<b>6.117</b>	<b>58,3</b>	<b>50.332.488,00</b>	<b>26.584.343,75</b>	<b>12.307.764,63</b>	<b>52,8</b>	<b>24,5</b>
Estágios Profissionais - INOV-JOVEM	8.396	5.513	65,7	37.811.526,00	22.471.254,76	10.494.654,59	59,4	27,8
Estágios Profissionais - INOV-SOCIAL	1.500	604	40,3	10.020.962,00	3.963.088,99	1.813.110,04	39,5	18,1
Estágios Profissionais - INOV Mundus	100	0,0	0,0	1.000.000,00	150.000,00	0,00	0,0	0,0
Estágios Profissionais - INOV EXPORT	500	0,0	0,0	1.500.000,00	0,00	0,00	0,0	0,0
<b>APOIO À CRIAÇÃO DE EMP. NO ÂMBITO DO DESENV. LOCAL E DA ECON. SOCIAL</b>	<b>17.692</b>	<b>6.662</b>	<b>37,7</b>	<b>83.656.200,00</b>	<b>62.166.782,40</b>	<b>32.122.955,89</b>	<b>74,3</b>	<b>38,4</b>
<b>APOIO AO INVEST. EM INIC. LOCAIS CRIADORAS DE EMPREGO</b>				<b>31.614.896,00</b>	<b>27.706.091,42</b>	<b>11.700.732,47</b>	<b>87,6</b>	<b>37,0</b>
(1) (*) Programa de Estímulo à Oferta de Emprego - Investimento	2.172	828	38,1	31.614.896,00	27.706.091,42	11.700.732,47	87,6	37,0
<b>PROGRAMA DE ESTÍMULO À OFERTA DE EMPREGO</b>	<b>4.802</b>	<b>2.470</b>	<b>51,4</b>	<b>33.492.167,00</b>	<b>24.878.815,32</b>	<b>12.876.221,54</b>	<b>74,3</b>	<b>38,4</b>
(1) ILE - Criação de Postos de Trabalho	2.744	1.197	43,6	22.690.266,00	18.906.923,75	9.948.556,90	83,3	43,8
(1) (*) ILE - Majorações	988	242	24,5	1.924.568,00	1.537.484,68	749.006,73	79,9	38,9
CPE - Criação de Postos de Trabalho	159	87	54,7	777.765,00	474.529,03	358.625,26	61,0	46,1
(*) CPE - Majorações	8	1	12,5	9.030,00	3.018,39	0,00	33,4	0,0
Apoios à Contratação	68	29	42,6	306.877,00	281.715,84	140.857,92	91,8	45,9
f) (**) Prémio de Igualdade de Oportunidades - Majorações	82	7	8,5	472.276,00	290.170,07	86.127,49	61,4	18,2
Apoio à Conversão de Contratos	8	2	25,0	20.124,00	15.094,92	15.091,92	75,0	75,0
Apoios à criação do Próprio Emprego - PAECPE	1.823	1.155	63,4	7.291.261,00	3.369.878,64	1.577.955,32	46,2	21,6
<b>APOIO À INT. NO MERCADO DE TRABALHO</b>	<b>10.922</b>	<b>4.169</b>	<b>38,2</b>	<b>12.629.088,00</b>	<b>8.339.598,37</b>	<b>7.335.583,55</b>	<b>66,0</b>	<b>58,1</b>
Prémio de Colocação	22	12	54,5	29.088,00	23.895,54	21.380,22	82,1	73,5
Apoios à Contratação para Jovens	5.000	2.215	44,3	8.875.000,00	5.204.033,83	4.217.534,33	58,6	47,5
Apoios à Contratação para Adultos e Públicos Específicos	1.500	1.125	75,0	3.725.000,00	3.111.669,00	3.096.669,00	83,5	83,1
Linha de Apoio à Criação de Empresas e de Emprego	4.400	817	18,6	0,00	0,00	0,00		
<b>APOIOS À PROMOÇÃO DO ARTESANATO</b>	<b>478</b>	<b>21</b>	<b>4,4</b>	<b>860.181,00</b>	<b>87.708,56</b>	<b>53.501,90</b>	<b>10,2</b>	<b>6,2</b>
Promoção do Artesanato - Artesãos	478	21	4,4	169.916,00	27.583,62	17.655,84	16,2	10,4
c) (**) Promoção do Artesanato - Feiras	79	0,0	0,0	507.700,00	2.500,00	2.500,00	0,5	0,5
Prog. para a Promoção dos Ofícios e das Micro-empresas Artesanais - PPART				182.565,00	57.624,94	33.346,06	31,6	18,3
<b>APOIO AO DESENVOLVIMENTO COOPERATIVO</b>	<b>70</b>	<b>2</b>	<b>2,9</b>	<b>1.563.030,00</b>	<b>726.055,10</b>	<b>35.988,20</b>	<b>46,5</b>	<b>2,3</b>
d) (**) PRODESCOOP - Cooperativas - Investimento	35	0,0	0,0	847.425,00	364.500,86	11.378,50	43,0	1,3
PRODESCOOP - Cooperativas - Criação de Postos de Trabalho	70	2	2,9	715.605,00	361.554,24	24.609,70	50,5	3,4
<b>FUNDO EUROPEU DE AJUSTAMENTO À GLOBALIZAÇÃO - FEG</b>	<b>1.420</b>	<b>0,0</b>	<b>0,0</b>	<b>3.496.838,00</b>	<b>428.513,63</b>	<b>120.928,23</b>	<b>12,3</b>	<b>3,5</b>
Apoios à Auto-Colocação	100	0,0	0,0	170.000,00	56.175,48	6.288,30	33,0	3,7
Apoios a Novos Empreendedores				1.837,00	1.836,48	0,00	100,0	0,0
Apoio à Inserção	800	0,0	0,0	202.118,00	2.117,83	2.117,83	1,0	1,0
Apoio ao Empreendedorismo	60	0,0	0,0	1.556.376,00	111.113,33	48.230,33	7,1	3,1
Planos de Integração	80	0,0	0,0	300.000,00	110.561,32	53.064,53	36,9	17,7
Prática em Contexto de Trabalho	150	0,0	0,0	380.000,00	0,00	0,00	0,0	0,0
Apoios à Contratação	150	0,0	0,0	516.507,00	61.625,34	5.030,64	11,9	1,0
Bolsa de Formação - FEG	80	0,0	0,0	370.000,00	85.083,85	6.196,60	23,0	1,7
<b>FORMAÇÃO DE AGENTES DA POLÍTICA DE EMPREGO</b>	<b>3.191</b>	<b>1.409</b>	<b>44,2</b>	<b>364.205,00</b>	<b>184.070,47</b>	<b>91.066,44</b>	<b>50,5</b>	<b>25,0</b>
<b>FORMAÇÃO DE AGENTES DA POLÍTICA DE EMPREGO</b>	<b>3.191</b>	<b>1.409</b>	<b>44,2</b>	<b>364.205,00</b>	<b>184.070,47</b>	<b>91.066,44</b>	<b>50,5</b>	<b>25,0</b>
Formação de Formadores	3.149	1.409	44,7	359.205,00	184.070,47	91.066,44	51,2	25,4
Formação de Animadores de UNIVAS e Clubes de Emprego	42	0,0	0,0	5.000,00	0,00	0,00	0,0	0,0
<b>ACÇÕES EM COOPERAÇÃO</b>	<b>146.920</b>	<b>81.153</b>	<b>55,2</b>	<b>116.095.320,00</b>	<b>68.690.649,51</b>	<b>67.082.064,39</b>	<b>59,2</b>	<b>57,8</b>
Centros de Gestão Participada	126.920	81.153	63,9	100.876.336,00	61.339.513,34	61.339.513,34	60,8	60,8
Acções em Cooperação com Outras Entidades	20.000	0,0	0,0	15.218.984,00	7.351.136,17	5.742.551,05	48,3	37,7



DESIGNAÇÃO DA DESPESA	Execução Física			Execução Financeira (Un.: Euros)				
	Meta a)	Abrangidos b)	Grau Exec. b) / a)	Dotação a)	Cabimento b)	Pagamento c)	Grau Exec. b) / a)	Grau Exec. c) / a)
<b>PROG. 2 - INTEGRAÇÃO ECON. E SOCIAL DOS GRUPOS SOCIAIS DESFAV.</b>	<b>77.144</b>	<b>54.415</b>	<b>70,5</b>	<b>88.129.594,00</b>	<b>62.456.721,96</b>	<b>33.254.515,86</b>	<b>70,9</b>	<b>37,7</b>
<b>PROMOVER O EMP. E A EMPREGABILIDADE DOS GRUPOS PART. DESFAVORECIDOS</b>	<b>77.144</b>	<b>54.415</b>	<b>70,5</b>	<b>88.129.594,00</b>	<b>62.456.721,96</b>	<b>33.254.515,86</b>	<b>70,9</b>	<b>37,7</b>
<b>ACÇÕES DE DESENV.PESSOAL E PROF. PESSOAS C/DEFICIÊNCIA</b>	<b>3.267</b>	<b>5.038</b>	<b>154,2</b>	<b>19.259.243,00</b>	<b>14.038.758,44</b>	<b>8.687.838,63</b>	<b>72,9</b>	<b>45,1</b>
Aval. e Orientação Prof. de Pessoas com Deficiência	923	362	39,2	2.276.797,00	125.867,15	27.426,17	5,5	1,2
Pré-Profissionalização	118		0,0	0,00	0,00	0,00		
Form. para Pessoas com Deficiência - Acções em Cooperação	2.226	4.676	210,1	16.982.446,00	13.912.891,29	8.660.412,46	81,9	51,0
<b>APOIOS AO EMPREGO E À CONTRATAÇÃO PESSOAS C/DEFICIÊNCIA</b>	<b>3.456</b>	<b>1.645</b>	<b>47,6</b>	<b>10.193.521,00</b>	<b>5.970.114,25</b>	<b>4.226.270,41</b>	<b>58,6</b>	<b>41,5</b>
Incentivos ao Emp. de Pess. com Deficiência	800	26	3,3	2.709.476,00	1.054.427,15	675.582,59	38,9	24,9
Apoio a Actividades Independentes	4		0,0	64.470,00	22.165,40	22.120,76	34,4	34,3
Emprego Protegido - Cent. de Emp. Protegido	298	237	79,5	1.584.279,00	1.240.689,14	1.047.442,52	78,3	66,1
Emprego Protegido - Enclaves	188	164	87,2	824.373,00	561.329,46	279.200,48	68,1	33,9
Prémio de Mérito				264.202,00	114.037,18	114.037,14	43,2	43,2
Apoio à Colocação e Acompanhamento Pós - Colocação	1.458	998	68,4	1.135.131,00	933.468,48	297.313,95	82,2	26,2
OED Lisboa				150.000,00	108.401,83	108.401,83	72,3	72,3
Ajudas Técnicas e Triciclos	708	220	31,1	3.461.590,00	1.935.595,61	1.682.171,14	55,9	48,6
<b>ACÇÕES DE FORM. PROF. DE GRUPOS DESFAVORECIDOS</b>	<b>60</b>	<b>40</b>	<b>66,7</b>	<b>41.073,00</b>	<b>31.903,87</b>	<b>25.113,78</b>	<b>77,7</b>	<b>61,1</b>
Formação Especial	13	13	100,0	5.523,00	5.522,89	0,00	100,0	0,0
Formação para a Inclusão	47	27	57,4	35.550,00	26.380,98	25.113,78	74,2	70,6
<b>PROGRAMA VIDA - EMPREGO</b>	<b>906</b>	<b>952</b>	<b>105,1</b>	<b>4.573.171,00</b>	<b>3.969.741,22</b>	<b>1.567.579,69</b>	<b>86,8</b>	<b>34,3</b>
Estágios de Integração Sócio-Profissional	460	529	115,0	2.324.251,00	2.037.094,80	797.006,91	87,6	34,3
Prémio de Integração Sócio-Profissional	17	7	41,2	110.976,00	55.337,04	15.091,92	49,9	13,6
Apoios ao Emprego	427	416	97,4	2.130.344,00	1.877.309,38	755.480,86	88,1	35,5
Apoios ao Auto-Emprego	2		0,0	7.600,00	0,00	0,00	0,0	0,0
<b>DESENV. A REDE DE EQUIP. E SERV. DE PROMOÇÃO E DESENV.SOCIAL</b>				<b>300.000,00</b>	<b>116.000,00</b>	<b>81.000,00</b>	<b>38,7</b>	<b>27,0</b>
Centros e Unidades de Reabilitação Profissional				300.000,00	116.000,00	81.000,00	38,7	27,0
<b>DINAMIZAÇÃO E PROMOÇÃO DO MERCADO SOCIAL DE EMPREGO</b>	<b>66.192</b>	<b>45.020</b>	<b>68,0</b>	<b>46.389.776,00</b>	<b>32.897.797,32</b>	<b>13.234.306,49</b>	<b>70,9</b>	<b>28,5</b>
(*) Empresas de Inserção - Investimento	144	5	3,5	861.822,00	484.660,37	179.660,55	56,2	20,8
Empresas de Inserção - Profissionalização	2.779	2.899	104,3	10.713.748,00	9.486.816,97	4.829.361,42	88,5	45,1
(*) Empresas de Inserção - Formação	809	556	68,7	1.516.140,00	1.143.500,08	634.181,47	75,4	41,8
Empresas de Inserção - Prémio Integração	79	31	39,2	436.504,00	207.136,60	151.799,56	47,5	34,8
Programas Ocupacionais - Carentiados	74	71	95,9	233.494,00	172.799,56	130.881,31	74,0	56,1
Programas Ocupacionais - Subsidiados	1.243	2.107	169,5	1.000.000,00	372.352,44	372.352,44	37,2	37,2
Contrato Emprego Inserção	50.000	32.985	66,0	7.380.308,00	3.050.859,96	763.638,43	41,3	10,3
Contrato Emprego Inserção +	12.017	6.927	57,6	24.247.760,00	17.979.671,34	6.172.431,31	74,1	25,5
Centros de Gestão Participada - Reabilitação	3.263	1.720	52,7	7.372.810,00	5.432.406,86	5.432.406,86	73,7	73,7
<b>PROG. 3 - INTERV. PARA A ORG.E GESTÃO DO MERC EMP.E DA FORM. PROF.</b>	<b>73.884</b>	<b>45.276</b>	<b>61,3</b>	<b>18.389.108,00</b>	<b>11.907.892,32</b>	<b>5.427.685,79</b>	<b>64,8</b>	<b>29,5</b>
<b>DESENV. E MODERNIZAÇÃO DAS ESTRUTURAS E SERV. DE APOIO AO EMP. E FORM.</b>				<b>11.864.913,00</b>	<b>8.731.033,66</b>	<b>5.060.157,61</b>	<b>73,6</b>	<b>42,6</b>
<b>PROM. DE EST. E SERV. DE AP. À INSERÇÃO PROFISSIONAL</b>				<b>5.850.165,00</b>	<b>4.522.999,63</b>	<b>2.407.693,31</b>	<b>77,3</b>	<b>41,2</b>
b) (**) Unidades de Inserção na Vida Activa (UNIVAS)	61	148	242,6	20.776,00	5.669,10	4.144,87	27,3	20,0
b) (**) Clubes de Emprego		14		0,00	0,00	0,00		
b) (**) GIP - Gabinetes de Inserção Profissional	412	408	99,0	5.829.389,00	4.517.330,53	2.403.548,44	77,5	41,2
a) <b>(**) Informação e Orientação Profissional</b>		<b>69.771</b>		<b>185.899,00</b>	<b>108.590,40</b>	<b>108.098,40</b>	<b>58,4</b>	<b>58,1</b>
<b>Certificação Profissional</b>				<b>320.539,00</b>	<b>178.339,45</b>	<b>101.259,38</b>	<b>55,6</b>	<b>31,6</b>
<b>Estudos e Investigação</b>				<b>710.867,00</b>	<b>104.280,00</b>	<b>57.885,00</b>	<b>14,7</b>	<b>8,1</b>
<b>Processos e Métodos Didácticos</b>				<b>247.900,00</b>	<b>171.114,74</b>	<b>98.037,23</b>	<b>69,0</b>	<b>39,5</b>
<b>Observatório do Emprego e Formação</b>				<b>288.880,00</b>	<b>15.121,74</b>	<b>11.733,31</b>	<b>5,2</b>	<b>4,1</b>
<b>Regime Prest. Desemp. - DL nº220 de 03/11/2006</b>				<b>4.260.663,00</b>	<b>3.630.587,70</b>	<b>2.275.450,98</b>	<b>85,2</b>	<b>53,4</b>
<b>COLOCAÇÃO</b>	<b>73.884</b>	<b>45.276</b>	<b>61,3</b>	<b>326.645,00</b>	<b>118.034,80</b>	<b>99.467,08</b>	<b>36,1</b>	<b>30,5</b>
(***) Prod. de Instrumentos Téc. de Sup. à Actividade de Colocação	73.884	45.276	61,3	0,00	0,00	0,00		
<b>COLOCAÇÃO EXTERNA</b>				<b>326.645,00</b>	<b>118.034,80</b>	<b>99.467,08</b>	<b>36,1</b>	<b>30,5</b>
Rede Eures				326.645,00	118.034,80	99.467,08	36,1	30,5
<b>PRESTAÇÕES TÉCNICAS - METODOLOGIA PNE</b>				<b>113.950,00</b>	<b>42.575,27</b>	<b>19.508,51</b>	<b>37,4</b>	<b>17,1</b>
INSERJOVEM				45.563,00	15.455,57	6.001,36	33,9	13,2
REAGE				68.387,00	27.119,70	13.507,15	39,7	19,8
<b>MODERNIZAÇÃO DO SERVIÇO PÚBLICO DE EMPREGO</b>				<b>6.083.600,00</b>	<b>3.016.248,59</b>	<b>248.552,59</b>	<b>49,6</b>	<b>4,1</b>
Modern. do SPE: Proj. LSE (Livro Serv. P/ Emprego)				6.083.600,00	3.016.248,59	248.552,59	49,6	4,1
<b>PROG. 4 - RELAÇÕES C/EXTERIOR E ARTICULAÇÃO COM OUTRAS ENTIDADES</b>				<b>27.455.827,00</b>	<b>17.766.447,19</b>	<b>9.578.087,20</b>	<b>64,7</b>	<b>34,9</b>
<b>ACÇÕES CONJUNTAS COM OUTRAS ENTIDADES</b>				<b>17.175.828,00</b>	<b>14.206.785,17</b>	<b>7.287.741,37</b>	<b>82,7</b>	<b>42,4</b>
<b>Diálogo Social</b>				<b>600.000,00</b>	<b>243.852,66</b>	<b>243.852,66</b>	<b>40,6</b>	<b>40,6</b>
<b>Participação em Programas Comunitários</b>				<b>290.148,00</b>	<b>123.812,36</b>	<b>74.004,21</b>	<b>42,7</b>	<b>25,5</b>
<b>OUTRAS ACÇÕES CONJUNTAS COM OUTRAS ENTIDADES</b>				<b>7.259.686,00</b>	<b>5.308.087,97</b>	<b>1.212.481,65</b>	<b>73,1</b>	<b>16,7</b>
Concursos Diversos				4.185.850,00	3.139.129,63	46.523,31	75,0	1,1
Cooperação IEFPP, I.P. / Secretariado Nacional de Reabilitação				190.000,00	0,00	0,00	0,0	0,0
Outras Acções				273.850,00	168.958,34	165.958,34	61,7	60,6
Cooperação IEFPP / Cooperativa António Sérgio				2.609.986,00	2.000.000,00	1.000.000,00	76,6	38,3

DESIGNAÇÃO DA DESPESA	Execução Física			Execução Financeira (Un.: Euros)				
	Meta a)	Abrangidos b)	Grau Exec. b) / a)	Dotação a)	Cabimento b)	Pagamento c)	Grau Exec. b) / a)	Grau Exec. c) / a)
<b>COOPERAÇÃO INSTITUCIONAL</b>				<b>9.025.994,00</b>	<b>8.531.032,18</b>	<b>5.757.402,85</b>	<b>94,5</b>	<b>63,8</b>
Comissão para a Igualdade no Trabalho e no Emprego (CITE)				986.332,00	970.263,25	636.293,89	98,4	64,5
Serviços Sociais do MSST				587.409,00	587.409,00	391.606,00	100,0	66,7
Agência Nacional Sócrates e Leonardo da Vinci				607.300,00	607.300,00	303.650,00	100,0	50,0
Instituto de Gestão do Fundo Social Europeu (IGFSE)				1.244.422,00	1.244.422,00	829.616,00	100,0	66,7
Outros Serviços				1.193.031,00	714.137,93	657.903,36	59,9	55,1
Alto Comissariado p/Imigração e Minorias Étnicas				4.407.500,00	4.407.500,00	2.938.333,60	100,0	66,7
<b>RELAÇÕES PÚBLICAS</b>				<b>5.574.867,00</b>	<b>2.720.972,80</b>	<b>1.989.064,33</b>	<b>48,8</b>	<b>35,7</b>
<b>Informação para o Exterior</b>				<b>3.005.260,00</b>	<b>1.590.729,38</b>	<b>1.058.462,92</b>	<b>52,9</b>	<b>35,2</b>
<b>Relação Directa com os Utentes</b>				<b>2.569.607,00</b>	<b>1.130.243,42</b>	<b>930.601,41</b>	<b>44,0</b>	<b>36,2</b>
<b>RELAÇÕES INTERNACIONAIS</b>				<b>4.705.132,00</b>	<b>838.689,22</b>	<b>301.281,50</b>	<b>17,8</b>	<b>6,4</b>
Organizações Internacionais				273.980,00	28.844,00	28.844,00	10,5	10,5
<b>COOPERAÇÃO BILATERAL C/ PALOPS</b>				<b>3.997.391,00</b>	<b>693.215,15</b>	<b>225.715,52</b>	<b>17,3</b>	<b>5,6</b>
Cooperação Bilateral com Outros Países e Outras Actividades				433.761,00	116.630,07	46.721,98	26,9	10,8
<b>PROG. 5 - GESTÃO E ORGANIZAÇÃO INTERNA</b>				<b>241.657.399,00</b>	<b>138.338.134,57</b>	<b>101.316.496,04</b>	<b>57,2</b>	<b>41,9</b>
<b>INFRA-ESTRUTURAS FÍSICAS</b>				<b>45.622.013,00</b>	<b>20.777.380,43</b>	<b>4.927.377,27</b>	<b>45,5</b>	<b>10,8</b>
Centros de Emprego				12.595.621,00	4.888.262,29	270.298,73	38,8	2,1
Centros de Formação Profissional de Gestão Directa				21.808.377,00	11.570.075,09	1.690.321,28	53,1	7,8
Centros de Formação Profissional de Gestão Participada				7.173.500,00	2.032.622,23	2.026.886,96	28,3	28,3
Centro de Reabilitação Profissional de Gestão Directa				476.510,00	260.604,19	193.141,53	54,7	40,5
Centro de Reabilitação Profissional de Gestão Participada				395.000,00	100.500,00	100.500,00	25,4	25,4
Serviços de Coordenação Central e Regional				3.021.700,00	1.871.072,76	613.422,44	61,9	20,3
Outras Infra-Estruturas Físicas				151.305,00	54.243,87	32.806,33	35,9	21,7
<b>Funcionamento, Organização e Gestão Internas</b>				<b>14.366.584,00</b>	<b>7.475.873,44</b>	<b>4.776.675,76</b>	<b>52,0</b>	<b>33,2</b>
<b>Funcionamento, Organização e Gestão Internas</b>				<b>14.340.103,00</b>	<b>7.464.199,80</b>	<b>4.769.084,96</b>	<b>52,1</b>	<b>33,3</b>
<b>FUNCIONAMENTO - POEFDS E POR</b>				<b>26.481,00</b>	<b>11.673,64</b>	<b>7.590,80</b>	<b>44,1</b>	<b>28,7</b>
Funcionamento - POR				5.000,00	1.828,82	1.828,82	36,6	36,6
Funcionamento - POPH				21.481,00	9.844,82	5.761,98	45,8	26,8
<b>RECURSOS HUMANOS</b>				<b>127.583.130,00</b>	<b>71.101.122,95</b>	<b>69.538.410,74</b>	<b>55,7</b>	<b>54,5</b>
<b>GESTÃO DE RECURSOS HUMANOS</b>				<b>126.395.115,00</b>	<b>70.573.046,17</b>	<b>69.231.743,04</b>	<b>55,8</b>	<b>54,8</b>
Centros de Emprego				54.052.495,00	29.451.224,85	28.846.377,41	54,5	53,4
Centros de Formação Profissional				36.844.610,00	20.404.699,54	20.077.932,00	55,4	54,5
Centros de Reabilitação Profissional				1.066.962,00	574.508,55	567.652,17	53,8	53,2
Serviços de Coordenação Central e Regional				31.832.153,00	18.822.720,63	18.437.281,97	59,1	57,9
POR				437.150,00	191.511,37	188.939,84	43,8	43,2
Pessoal Deslocado em Diversos Serviços				2.161.745,00	1.128.381,23	1.113.559,65	52,2	51,5
<b>DESENVOLVIMENTO DOS RECURSOS HUMANOS</b>				<b>769.590,00</b>	<b>301.408,44</b>	<b>198.180,28</b>	<b>39,2</b>	<b>25,8</b>
Formação Interna - Acções				769.590,00	301.408,44	198.180,28	39,2	25,8
<b>Acção Social</b>				<b>418.425,00</b>	<b>226.668,34</b>	<b>108.487,42</b>	<b>54,2</b>	<b>25,9</b>
<b>INFORMATIZAÇÃO</b>				<b>10.773.991,00</b>	<b>4.973.810,93</b>	<b>2.404.419,87</b>	<b>46,2</b>	<b>22,3</b>
<b>Hardware</b>				<b>3.889.105,00</b>	<b>967.475,16</b>	<b>424.172,03</b>	<b>24,9</b>	<b>10,9</b>
<b>Software</b>				<b>3.571.611,00</b>	<b>1.839.243,30</b>	<b>864.473,12</b>	<b>51,5</b>	<b>24,2</b>
<b>Comunicação</b>				<b>3.220.000,00</b>	<b>2.114.023,07</b>	<b>1.092.626,29</b>	<b>65,7</b>	<b>33,9</b>
<b>Outros</b>				<b>93.275,00</b>	<b>53.069,40</b>	<b>23.148,43</b>	<b>56,9</b>	<b>24,8</b>
<b>INFORMAÇÃO CIENTÍFICA E DOCUMENTAÇÃO</b>				<b>530.743,00</b>	<b>60.273,46</b>	<b>29.966,85</b>	<b>11,4</b>	<b>5,6</b>
<b>INFORMAÇÃO CIENTÍFICA E DOCUMENTAÇÃO</b>				<b>530.743,00</b>	<b>60.273,46</b>	<b>29.966,85</b>	<b>11,4</b>	<b>5,6</b>
Informação Científica e Técnica				181.715,00	30.852,60	10.362,50	17,0	5,7
Actividade Editorial				319.028,00	17.612,86	12.708,16	5,5	4,0
Informação Interna				30.000,00	11.808,00	6.896,19	39,4	23,0
<b>GESTÃO DE CENTROS</b>				<b>42.780.938,00</b>	<b>33.949.673,36</b>	<b>19.639.645,55</b>	<b>79,4</b>	<b>45,9</b>
Centros de Emprego				12.374.115,00	9.837.106,00	6.206.538,65	79,5	50,2
Centros de Formação Profissional				29.414.993,00	23.373.455,62	12.980.839,59	79,5	44,1
Centros de Reabilitação Profissional				991.830,00	739.111,74	452.267,31	74,5	45,6
<b>PROG 6 - OUTROS</b>				<b>65.283.752,00</b>	<b>80.373,92</b>	<b>80.373,92</b>	<b>0,1</b>	<b>0,1</b>
<b>Restituições de Apoios Comunitários</b>				<b>4.000.000,00</b>	<b>80.373,92</b>	<b>80.373,92</b>	<b>2,0</b>	<b>2,0</b>
<b>Cativações</b>				<b>34.723.041,00</b>	<b>0,00</b>	<b>0,00</b>	<b>0,0</b>	<b>0,0</b>
<b>Constituição de Reserva</b>				<b>26.560.711,00</b>	<b>0,00</b>	<b>0,00</b>	<b>0,0</b>	<b>0,0</b>
<b>ORGANISMO INTERMÉDIO</b>	<b>4.500</b>	<b>0</b>	<b>0,0</b>	<b>50.000.000,00</b>	<b>41.397.869,84</b>	<b>41.397.869,84</b>	<b>82,8</b>	<b>82,8</b>
<b>TOTAL</b>				<b>1.117.868.850,00</b>	<b>724.305.572,89</b>	<b>454.746.965,66</b>	<b>64,8</b>	<b>40,7</b>

(\*) Número de pessoas envolvidas em componentes de medidas (ex.: majorações em ILE) cuja meta já está contemplada na medida principal.

(\*\*) A execução física destas medidas não é contabilizada em número de abrangidos ou pessoas apoiadas, pelo que não pode ser adicionada à execução das restantes medidas.

(\*\*\*) Este número inclui as colocações de desempregados e empregados

(1) Inclui a actividade realizada no âmbito das Iniciativas Locais de Emprego - Serviços de Apoio à Família

Metas e Execução Física Agregadas por:

Pessoas:	557.741	354.618
a) Informação e Orientação Profissional:		69.771
b) Estruturas:	473	570
c) Feiras:	79	
d) Cooperativas (Investimento):	35	
f) Prémios de Igualdade de Oportunidades	82	7
g) Programa de Apoio à Iniciativa Privada (PAIPS)		



**SÍNTESE DA EXECUÇÃO FINANCEIRA**
**RECEITA**

Valores acumulados a 31 de Agosto de 2010

DESIGNAÇÃO DA RECEITA	Previsão	Direito Reconhecido		Liquidação		Recebimento	
		Valor	%	Valor	%	Valor	%
<b>RENDIMENTOS DA PROPRIEDADE</b>	<b>1.502.798,00</b>	<b>964.737,53</b>	<b>64,2</b>	<b>964.737,53</b>	<b>64,2</b>	<b>964.737,53</b>	<b>64,2</b>
JUROS - SOCIEDADES E QUASE SOCIEDADES NÃO FINANCEIRAS	1.039.300,00	608.862,40	58,6	608.862,40	58,6	608.862,40	58,6
Privadas	1.039.300,00	608.862,40	58,6	608.862,40	58,6	608.862,40	58,6
JUROS - SOCIEDADES FINANCEIRAS	242.968,00	310.772,70	127,9	310.772,70	127,9	310.772,70	127,9
Bancos e outras instituições financeiras	242.968,00	310.772,70	127,9	310.772,70	127,9	310.772,70	127,9
JUROS - INSTITUIÇÕES SEM FINS LUCRATIVOS	10.050,00	436,94	4,3	436,94	4,3	436,94	4,3
JUROS - FAMÍLIAS	210.480,00	44.665,49	21,2	44.665,49	21,2	44.665,49	21,2
<b>TRANSFERÊNCIAS CORRENTES</b>	<b>1.072.403.289,00</b>	<b>436.941.073,89</b>	<b>40,7</b>	<b>436.941.073,89</b>	<b>40,7</b>	<b>436.941.073,89</b>	<b>40,7</b>
SEGURANÇA SOCIAL	1.061.932.289,00	436.909.987,73	41,1	436.909.987,73	41,1	436.909.987,73	41,1
Participação portuguesa em projectos co-financiados	131.168.136,00	18.319.658,48	14,0	18.319.658,48	14,0	18.319.658,48	14,0
Financiamento comunitário em projectos co-financiados	319.359.000,00	51.937.319,25	16,3	51.937.319,25	16,3	51.937.319,25	16,3
Outras Transferências - Receitas Próprias	611.405.153,00	366.653.010,00	60,0	366.653.010,00	60,0	366.653.010,00	60,0
RESTO DO MUNDO	10.471.000,00	31.086,16	0,3	31.086,16	0,3	31.086,16	0,3
União Europeia - Instituições	1.000,00	0,00	0,0	0,00	0,0	0,00	0,0
União Europeia - Instituições - FSE	10.000.000,00	0,00	0,0	0,00	0,0	0,00	0,0
União Europeia - Instituições - Diversos	420.000,00	31.086,16	7,4	31.086,16	7,4	31.086,16	7,4
Países terceiros e organizações internacionais	50.000,00	0,00	0,0	0,00	0,0	0,00	0,0
<b>VENDA DE BENS E SERVIÇOS CORRENTES</b>	<b>1.571.945,00</b>	<b>1.013.166,63</b>	<b>64,5</b>	<b>1.013.166,63</b>	<b>64,5</b>	<b>1.011.276,42</b>	<b>64,3</b>
VENDA DE BENS	36.495,00	19.904,07	54,5	19.904,07	54,5	19.904,07	54,5
Publicações e impressos	10.420,00	4.045,13	38,8	4.045,13	38,8	4.045,13	38,8
Bens inutilizados	5.400,00	2.234,75	41,4	2.234,75	41,4	2.234,75	41,4
Produtos agrícolas e pecuários	1.000,00	0,00	0,0	0,00	0,0	0,00	0,0
Desperdícios, resíduos e refugos	8.200,00	13.535,90	165,1	13.535,90	165,1	13.535,90	165,1
Outros	11.475,00	88,29	0,8	88,29	0,8	88,29	0,8
SERVIÇOS	1.426.750,00	962.218,88	67,4	962.218,88	67,4	960.328,67	67,3
Alimentação e alojamento	32.750,00	12.049,94	36,8	12.049,94	36,8	11.789,26	36,0
Outros	1.394.000,00	950.168,94	68,2	950.168,94	68,2	948.539,41	68,0
RENDAS	108.700,00	31.043,68	28,6	31.043,68	28,6	31.043,68	28,6
Edifícios	108.700,00	31.043,68	28,6	31.043,68	28,6	31.043,68	28,6
<b>OUTRAS RECEITAS CORRENTES</b>	<b>5.368.212,00</b>	<b>1.082.771,49</b>	<b>20,2</b>	<b>1.082.771,49</b>	<b>20,2</b>	<b>1.056.965,95</b>	<b>19,7</b>
OUTRAS	5.368.212,00	1.082.771,49	20,2	1.082.771,49	20,2	1.056.965,95	19,7
<b>VENDA DE BENS DE INVESTIMENTO</b>	<b>10.405,00</b>	<b>0,00</b>	<b>0,0</b>	<b>0,00</b>	<b>0,0</b>	<b>0,00</b>	<b>0,0</b>
OUTROS BENS DE INVESTIMENTO	10.405,00	0,00	0,0	0,00	0,0	0,00	0,0
Sociedades e quase-sociedades não financeiras	10.355,00	0,00	0,0	0,00	0,0	0,00	0,0
Famílias	50,00	0,00	0,0	0,00	0,0	0,00	0,0
<b>TRANSFERÊNCIAS DE CAPITAL</b>	<b>120.000,00</b>	<b>0,00</b>	<b>0,0</b>	<b>0,00</b>	<b>0,0</b>	<b>0,00</b>	<b>0,0</b>
ADMINISTRAÇÃO CENTRAL	120.000,00	0,00	0,0	0,00	0,0	0,00	0,0
Estado - Participação comunitária em projectos co-financiados	120.000,00	0,00	0,0	0,00	0,0	0,00	0,0
FEDER - Instalações	120.000,00	0,00	0,0	0,00	0,0	0,00	0,0
Candidaturas Promotores Externos	120.000,00	0,00	0,0	0,00	0,0	0,00	0,0
<b>ACTIVOS FINANCEIROS</b>	<b>10.425.844,00</b>	<b>5.655.731,75</b>	<b>54,2</b>	<b>5.655.731,75</b>	<b>54,2</b>	<b>5.655.731,75</b>	<b>54,2</b>
EMPRÉSTIMOS A MÉDIO E LONGO PRAZOS	10.425.844,00	5.655.731,75	54,2	5.655.731,75	54,2	5.655.731,75	54,2
Sociedades e quase-sociedades não financeiras	3.527.700,00	2.440.007,42	69,2	2.440.007,42	69,2	2.440.007,42	69,2
Instituições sem fins lucrativos	979.422,00	477.638,44	48,8	477.638,44	48,8	477.638,44	48,8
Famílias	5.909.722,00	2.736.286,02	46,3	2.736.286,02	46,3	2.736.286,02	46,3
Adm. Públicas - Adm. Local - Continente	9.000,00	1.799,87	20,0	1.799,87	20,0	1.799,87	20,0
<b>OUTRAS RECEITAS DE CAPITAL</b>	<b>3.974,00</b>	<b>836,64</b>	<b>21,1</b>	<b>836,64</b>	<b>21,1</b>	<b>836,64</b>	<b>21,1</b>
OUTRAS	3.974,00	836,64	21,1	836,64	21,1	836,64	21,1
Outras	2.450,00	345,26	14,1	345,26	14,1	345,26	14,1
Indemnizações	1.524,00	491,38	32,2	491,38	32,2	491,38	32,2
<b>REPOSIÇÕES NÃO ABATIDAS NOS PAGAMENTOS</b>	<b>39.363.304,00</b>	<b>37.137.775,22</b>	<b>94,3</b>	<b>37.137.775,22</b>	<b>94,3</b>	<b>36.962.137,93</b>	<b>93,9</b>
<b>SALDO DA GERÊNCIA ANTERIOR</b>	<b>100.261.933,00</b>	<b>100.261.932,72</b>	<b>100,0</b>	<b>100.261.932,72</b>	<b>100,0</b>	<b>100.261.932,72</b>	<b>100,0</b>
SALDO ORÇAMENTAL	100.261.933,00	100.261.932,72	100,0	100.261.932,72	100,0	100.261.932,72	100,0
Na posse do serviço	100.261.933,00	100.261.932,72	100,0	100.261.932,72	100,0	100.261.932,72	100,0
<b>TOTAL</b>	<b>1.231.031.704,00</b>	<b>583.058.025,87</b>	<b>47,36</b>	<b>583.058.025,87</b>	<b>47,36</b>	<b>582.854.692,83</b>	<b>47,35</b>



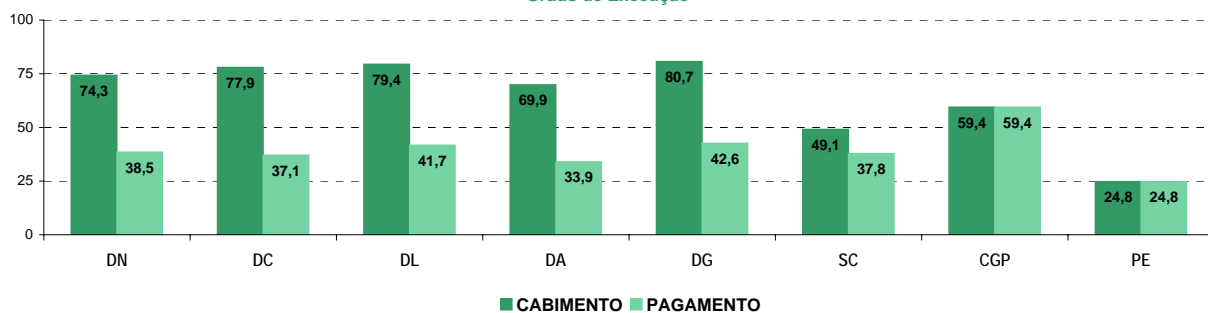
## SÍNTESE DA EXECUÇÃO FINANCEIRA

### DESPESA

Valores acumulados a 31 de Agosto de 2010

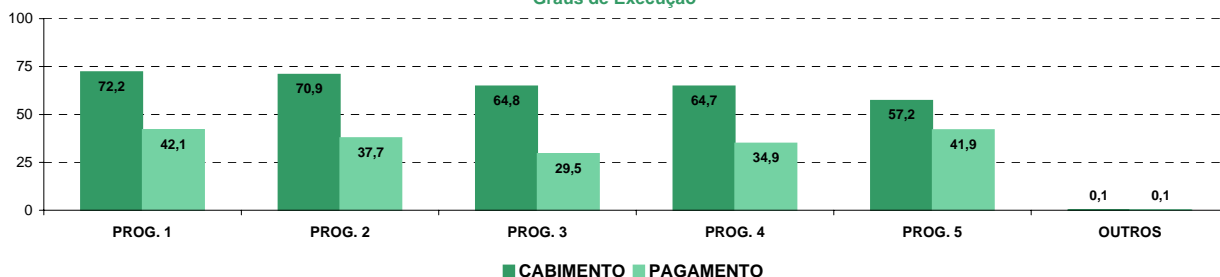
EXECUÇÃO FINANCEIRA POR ORÇAMENTO PARCELAR	Execução Financeira				
	Dotação a)	Cabimento b)	Pagamento c)	Grau Exec. b) / a)	Grau Exec. c) / a)
<b>Total IEFP, I.P. + CGP</b>	<b>1.117.868.850,00</b>	<b>724.305.572,89</b>	<b>454.746.965,66</b>	<b>64,8</b>	<b>40,7</b>
Delegação Regional do Norte	220.662.256,00	163.883.156,24	84.965.443,60	74,3	38,5
Delegação Regional do Centro	107.296.144,00	83.616.603,40	39.756.471,70	77,9	37,1
Delegação Regional de Lisboa e Vale do Tejo	189.133.405,00	150.201.161,66	78.852.204,45	79,4	41,7
Delegação Regional do Alentejo	56.013.868,00	39.143.945,02	18.993.112,46	69,9	33,9
Delegação Regional do Algarve	25.530.482,00	20.590.366,99	10.876.703,08	80,7	42,6
Serviços Centrais	403.140.049,00	197.870.520,78	152.322.386,84	49,1	37,8
Centros de Gestão Participada	116.092.646,00	68.999.818,80	68.980.643,53	59,4	59,4
<b>Promotores Externos</b>	<b>920.000,00</b>	<b>227.970,02</b>	<b>227.970,02</b>	<b>24,8</b>	<b>24,8</b>
<b>TOTAL</b>	<b>1.118.788.850,00</b>	<b>724.533.542,91</b>	<b>454.974.935,68</b>	<b>64,8</b>	<b>40,7</b>

Execução Financeira por Orçamento Parcelar  
Graus de Execução



EXECUÇÃO FINANCEIRA POR PROGRAMA	Execução Financeira				
	Dotação a)	Cabimento b)	Pagamento c)	Grau Exec. b) / a)	Grau Exec. c) / a)
PROG. 1 - INTERV. ESTRUT. NOS DOMÍNIOS DO EMPREGO E DA FORM. PROF.	626.953.170,00	452.358.133,09	263.691.937,01	72,2	42,1
PROG. 2 - INTEGRAÇÃO ECON. E SOCIAL DOS GRUPOS SOCIAIS DESFAV.	88.129.594,00	62.456.721,96	33.254.515,86	70,9	37,7
PROG. 3 - INTERV. PARA A ORG.E GESTÃO DO MERC EMP.E DA FORM. PROF.	18.389.108,00	11.907.892,32	5.427.685,79	64,8	29,5
PROG. 4 - RELAÇÕES C/EXTERIOR E ARTICULAÇÃO COM OUTRAS ENTIDADES	27.455.827,00	17.766.447,19	9.578.087,20	64,7	34,9
PROG. 5 - GESTÃO E ORGANIZAÇÃO INTERNA	241.657.399,00	138.338.134,57	101.316.496,04	57,2	41,9
PROG. 6 - OUTROS	65.283.752,00	80.373,92	80.373,92	0,1	0,1
ORGANISMO INTERMÉDIO	50.000.000,00	41.397.869,84	41.397.869,84	82,8	82,8
<b>TOTAL</b>	<b>1.117.868.850,00</b>	<b>724.305.572,89</b>	<b>454.746.965,66</b>	<b>64,8</b>	<b>40,7</b>

Execução Financeira por Programas  
Graus de Execução



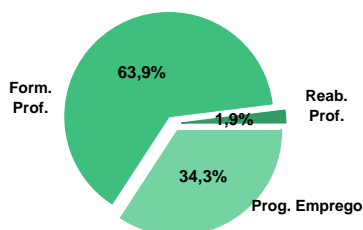


**DELEGAÇÃO REGIONAL DO NORTE**
**EXECUÇÃO FÍSICA E FINANCEIRA**

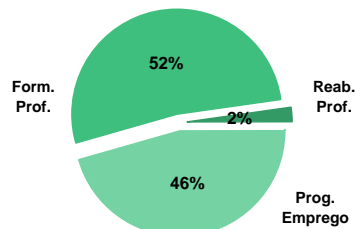
Valores acumulados a 31 de Agosto de 2010

ÁREAS DE INTERVENÇÃO	Execução Física			Execução Financeira (Un.: Euros)			
	Meta	Abrangidos	Grau Exec.	Dotação	Cabimento	Pagamento	Grau Exec.
<b>EMPREGO</b>	<b>63.472</b>	<b>42.469</b>	<b>66,9</b>	<b>116.504.171,00</b>	<b>83.637.700,89</b>	<b>35.290.946,44</b>	<b>30,3</b>
Programas de Emprego	38.153	27.159	71,2	116.504.171,00	83.637.700,89	35.290.946,44	30,3
Colocações	25.319	15.310	60,5	0,00	0,00	0,00	
Colocações de Desempregados	-	14.448	-	-	-	-	-
Colocações de Empregados	-	862	-	-	-	-	-
<b>FORMAÇÃO PROFISSIONAL</b>	<b>60.555</b>	<b>50.622</b>	<b>83,6</b>	<b>82.900.495,00</b>	<b>65.097.918,28</b>	<b>40.360.275,48</b>	<b>48,7</b>
<b>REABILITAÇÃO PROFISSIONAL</b>	<b>1.210</b>	<b>1.498</b>	<b>123,8</b>	<b>2.964.585,00</b>	<b>1.839.798,00</b>	<b>1.670.297,45</b>	<b>56,3</b>
<b>TOTAL</b>	<b>125.237</b>	<b>94.589</b>	<b>75,5</b>	<b>202.369.251,00</b>	<b>150.575.417,17</b>	<b>77.321.519,37</b>	<b>38,2</b>
Informação e Orientação Profissional		13.641		0,00	0,00	0,00	

Abrangidos - Peso relativo



Pagamento - Peso relativo


**MEDIDAS / PROGRAMAS COM MAIOR PESO RELATIVO**

EXECUÇÃO FÍSICA	METAS	ABRANGIDOS	GRAU
Formação Modular	25.111	29.286	116,6
Contrato Emprego Inserção	16.265	10.803	66,4
Cursos Educação e Formação de Adultos	10.809	9.693	89,7
Reconhec. e Validação de Competências	10.000	3.735	37,4
Sist. Aprendizagem - Entidades Externas	6.260	3.496	55,8
Estágios Profissionais	4.928	4.301	87,3
Sist. de Aprendizagem - Gestão Directa	4.740	2.697	56,9
Contrato Emprego Inserção +	4.141	2.252	54,4
Estágios Profissionais - INOV-JOVEM	3.477	2.127	61,2
Estágios Prof. - Qualificação Emprego	2.752	2.340	85,0

EXECUÇÃO FINANCEIRA	DOTAÇÃO	CABIMENTO	PAGAMENTO	GRAU PAGAM
Cursos Educação e Formação de Adultos	41.547.150,00	35.739.597,90	20.176.104,29	48,6
Estágios Profissionais	34.911.136,00	26.549.005,85	10.461.274,87	30,0
PEOE - Investimento	15.463.894,00	14.009.232,05	5.956.828,36	38,5
Sist. Aprendizagem - Entidades Externas	15.407.228,00	8.193.428,53	7.500.642,46	48,7
Estágios Profissionais - INOV-JOVEM	13.623.177,00	9.176.120,04	4.360.343,42	32,0
ILE - Criação de Postos de Trabalho	11.488.577,00	9.949.071,45	5.192.435,94	45,2
Sist. de Aprendizagem - Gestão Directa	10.047.227,00	8.296.193,48	4.871.630,58	48,5
Contrato Emprego Inserção +	8.957.400,00	6.272.908,38	1.986.119,89	22,2
Formação Modular	7.181.000,00	6.232.367,31	4.621.009,92	64,4
Estágios Prof. - Qualificação Emprego	6.321.292,00	2.738.863,39	988.976,26	15,6

DELEGAÇÃO REGIONAL DO NORTE			EXECUÇÃO FÍSICA E FINANCEIRA DAS ÁREAS DE INTERVENÇÃO			Valores acumulados a 31 de Agosto de 2010	
PROGRAMAS DE EMPREGO	Execução Física			Execução Financeira (Un.: Euros)			
	Meta	Abrangidos	Grau Exec.	Dotação	Cabimento	Pagamento	Grau Exec.
PROGRAMAS DE FORMAÇÃO E EMPREGO	14.284	10.218	71,5	61.534.669,00	42.342.958,24	17.011.723,00	27,6
Bolsas de Formação da Iniciativa do Trabalhador	529	509	96,2	910.111,00	601.070,68	345.306,81	37,9
Estágios Profissionais - Port. 268/1997	75	78	104,0	346.554,00	222.577,30	125.521,87	36,2
Estágios Profissionais na Administração Pública		43		258.602,00	219.586,79	32.587,73	12,6
Estágios Profissionais - INOV-ART				0,00	0,00	0,00	
Estágios Profissionais - INOV-JOVEM	3.477	2.127	61,2	13.623.177,00	9.176.120,04	4.360.343,42	32,0
Estágios Profissionais - INOV-SOCIAL	275	161	58,5	1.565.777,00	1.032.721,71	459.156,27	29,3
Estágios Profissionais - INOV Mundus				0,00	0,00	0,00	
Estágios Profissionais - INOV EXPORT				0,00	0,00	0,00	
Estágios Profissionais	4.928	4.301	87,3	34.911.136,00	26.549.005,85	10.461.274,87	30,0
Estágios Qualificação-Emprego	2.248	659	29,3	6.321.292,00	2.738.863,39	988.976,26	15,6
Estágios Profissionais de níveis III e IV	2.752	2.340	85,0	3.598.020,00	1.803.012,48	238.555,77	6,6
CRIAÇÃO DE EMPREGO E EMPRESAS	2.065	2.444	118,4	31.578.837,00	26.360.813,80	12.321.584,59	39,0
(1) (*) Programa de Estímulo à Oferta de Emprego - Investimento	958	455	47,5	15.463.894,00	14.009.232,05	5.956.828,36	38,5
(1) ILE - Criação de Postos de Trabalho	1.248	593	47,5	11.488.577,00	9.949.071,45	5.192.435,94	45,2
(1) (*) ILE - Majorações	519	156	30,1	1.052.777,00	877.105,67	409.889,31	38,9
APE - Criação de Postos de Trabalho	107	54	50,5	479.175,00	257.778,80	179.933,46	37,6
(*) APE - Majorações	6	1	16,7	6.038,00	1.006,13	0,00	0,0
Apoios à Contratação	52	9	17,3	226.383,00	206.256,24	105.643,44	46,7
(**) Prémio de Igualdade de Oportunidades - Majorações	48		0,0	213.005,00	121.739,34	54.554,31	25,6
Apoio à Conversão de Contratos	6	1	16,7	16.770,00	11.741,16	11.738,16	70,0
APE - Apoios à criação do Próprio Emprego - PAECPE	549	418	76,1	2.185.105,00	764.509,64	388.001,37	17,8
Prémio de Colocação	9	4	44,4	12.578,00	11.318,94	10.061,28	80,0
Apoios à Contratação para Jovens		785		0,00	0,00	0,00	
Apoios à Contratação para Adultos e Públicos Específicos		567		0,00	0,00	0,00	
Linha de Apoio à Criação de Empresas e de Emprego				0,00	0,00	0,00	
Promoção do Artesanato - Artesãos	87	11	12,6	34.535,00	15.584,12	12.498,96	36,2
PRODESCOOP - Cooperativas - Criação de Postos de Trabalho	7	2	28,6	400.000,00	135.470,26	0,00	0,0
MERCADO SOCIAL DE EMPREGO	21.554	14.153	65,7	16.298.679,00	10.505.221,14	3.764.409,33	
(*) Empresas de Inserção - Investimento	97		0,0	501.955,00	239.326,38	71.616,47	14,3
Empresas de Inserção - Profissionalização	749	728	97,2	3.099.100,00	2.625.102,57	1.200.758,86	38,7
(*) Empresas de Inserção - Formação	270	81	30,0	490.425,00	344.473,59	190.075,19	38,8
Empresas de Inserção - Prémio Integração	24	5	20,8	130.555,00	40.245,12	35.214,48	27,0
Programas Ocupacionais - Carenciados	38	30	78,9	128.828,00	93.210,20	54.050,80	42,0
Programas Ocupacionais - Subsidiados	337	335	99,4	0,00	0,00	0,00	
Contrato Emprego Inserção	16.265	10.803	66,4	2.990.416,00	889.954,90	226.573,64	7,6
Contrato Emprego Inserção +	4.141	2.252	54,4	8.957.400,00	6.272.908,38	1.986.119,89	22,2
OUTRAS MEDIDAS DE PROMOÇÃO DO EMPREGO	250	344	137,6	3.410.690,00	1.861.624,99	650.119,21	19,1
FUNDO DE AJUSTAMENTO À GLOBALIZAÇÃO - FEG				1.880.340,00	422.794,83	118.240,27	6,3
Apoios à Auto-Colocação				70.000,00	56.175,48	6.288,30	9,0
Apoios a Novos Empreendedores				0,00	0,00	0,00	
Apoios à Inserção				82.118,00	2.117,83	2.117,83	2,6
Apoio ao Empreendedorismo				956.376,00	111.113,33	48.230,33	5,0
Planos de Integração				163.765,00	106.679,00	50.376,57	30,8
Prática em Contexto de Trabalho				158.080,00	0,00	0,00	0,0
Apoios à Contratação				200.001,00	61.625,34	5.030,64	2,5
Bolsa de Formação				250.000,00	85.083,85	6.196,60	2,5
Formação de Animadores de UNIVAS e Clubes de Emprego				0,00	0,00	0,00	
PROGRAMA VIDA - EMPREGO	250	344	137,6	1.530.350,00	1.438.830,16	531.878,94	34,8
Estágios de Integração Sócio-Profissional	121	186	153,7	789.148,00	745.884,06	274.866,17	34,8
Prémio de Integração Sócio-Profissional	5	3	60,0	25.155,00	25.153,20	5.030,64	20,0
Apoios ao Emprego	124	155	125,0	716.047,00	667.792,90	251.982,13	35,2
Apoios ao Auto-Emprego				0,00	0,00	0,00	
ESTRUTURAS E OUTROS APOIOS PARA PROMOÇÃO DO EMPREGO	-	-		3.681.296,00	2.567.082,72	1.543.110,31	41,9
(**) Promoção do Artesanato - Feiras	45		0,0	15.100,00	2.500,00	2.500,00	16,6
Prog. para a Promoção dos Ofícios e das Micro-empresas Artesanais - PPART				0,00	0,00	0,00	
(**) PRODESCOOP - Cooperativas - Investimento	4		0,0	400.000,00	180.911,16	11.135,60	2,8
PROM. DE EST. E SERV. DE AP. À INSERÇÃO PROFISSIONAL	-	-	-	3.266.196,00	2.383.671,56	1.529.474,71	46,8
(**) Unidades de Inserção na Vida Activa (UNIVAS)	61	41	67,2	13.493,00	0,00	0,00	0,0
(**) Clubes de Emprego				0,00	0,00	0,00	
(**) GIP - Gabinetes de Inserção Profissional	179	179	100,0	3.252.703,00	2.383.671,56	1.529.474,71	47,0
TOTAL	38.153	27.159	71,2	116.504.171,00	83.637.700,89	35.290.946,44	30,3

(\*) Número de pessoas envolvidas em componentes de medidas (ex.: majorações em ILE) cuja meta já está contemplada na medida principal.

(\*\*) A execução física destas medidas não é contabilizada em número de abrangidos ou pessoas apoiadas, pelo que não pode ser adicionada à execução das restantes medidas.

(1) Inclui a actividade realizada no âmbito das Iniciativas Locais de Emprego - Serviços de Apoio à Família

<b>FORMAÇÃO PROFISSIONAL</b>	<b>Execução Física</b>			<b>Execução Financeira (Un.: Euros)</b>			
	<b>Meta</b>	<b>Abrangidos</b>	<b>Grau Exec.</b>	<b>Dotação</b>	<b>Cabimento</b>	<b>Pagamento</b>	<b>Grau Exec.</b>
Sistema de Aprendizagem - Gestão Directa	4.740	2.697	56,9	10.047.227,00	8.296.193,48	4.871.630,58	48,5
Sistema de Aprendizagem - Entidades Externas	6.260	3.496	55,8	15.407.228,00	8.193.428,53	7.500.642,46	48,7
Sistema de Aprendizagem - Saldos				0,00	0,00	0,00	
Cursos de Educação e Formação de Jovens	2.621	1.118	42,7	5.015.200,00	3.575.350,87	1.569.636,54	31,3
Cursos de Especialização Tecnológica	270		0,0	153.500,00	0,00	0,00	0,0
Reconhecimento e Validação de Competências	10.000	3.735	37,4	3.279.581,00	2.900.633,39	1.480.455,51	45,1
Portugal Acolhe	130	126	96,9	79.040,00	43.203,25	32.666,22	41,3
Programa Qualificação-Emprego				0,00	0,00	0,00	
Formação Modular	25.111	29.286	116,6	7.181.000,00	6.232.367,31	4.621.009,92	64,4
Cursos de Educação e Formação de Adultos	10.809	9.693	89,7	41.547.150,00	35.739.597,90	20.176.104,29	48,6
Formação de Formadores	601	458	76,2	35.046,00	17.549,70	14.059,00	40,1
Formação Especial	13	13	100,0	5.523,00	5.522,89	0,00	0,0
Formação para a Inclusão				0,00	0,00	0,00	
<b>IEFP, I.P. (Centros de Emprego + Centros de Form. Prof. de Gestão Directa)</b>	<b>60.555</b>	<b>50.622</b>	<b>83,6</b>	<b>82.750.495,00</b>	<b>65.003.847,32</b>	<b>40.266.204,52</b>	<b>48,7</b>
Centros de Gestão Participada				0,00	0,00	0,00	
Ações em Cooperação com Outras Entidades				150.000,00	94.070,96	94.070,96	62,7
<b>TOTAL</b>	<b>60.555</b>	<b>50.622</b>	<b>83,6</b>	<b>82.900.495,00</b>	<b>65.097.918,28</b>	<b>40.360.275,48</b>	<b>48,7</b>

<b>REABILITAÇÃO PROFISSIONAL DE PESSOAS COM DEFICIÊNCIA</b>	<b>Execução Física</b>			<b>Execução Financeira (Un.: Euros)</b>			
	<b>Meta</b>	<b>Abrangidos</b>	<b>Grau Exec.</b>	<b>Dotação</b>	<b>Cabimento</b>	<b>Pagamento</b>	<b>Grau Exec.</b>
Aval. e Orientação Prof. de Pessoas com Deficiência	103	103	100,0	0,00	0,00	0,00	
Pré-Profissionalização	118		0,0	0,00	0,00	0,00	
Form. para Pessoas com Deficiência - Ações em Cooperação	400	1.007	251,8	629.448,00	460.324,14	460.324,14	73,1
Incentivos ao Emp. de Pess. com Deficiência	87	1	1,1	413.175,00	119.431,68	69.044,95	16,7
Apoio a Actividades Independentes	2		0,0	27.210,00	0,00	0,00	0,0
Emprego Protegido - Cent. de Emp. Protegido	83	67	80,7	461.624,00	353.863,93	337.358,06	73,1
Emprego Protegido - Enclaves	15	9	60,0	65.000,00	0,00	0,00	0,0
Prémio de Mérito				0,00	0,00	0,00	
Apoio à Colocação e Acompanhamento Pós - Colocação	190	190	100,0	0,00	0,00	0,00	
OED Lisboa				0,00	0,00	0,00	
Ajudas Técnicas e Triciclos	212	121	57,1	1.368.128,00	906.178,25	803.570,30	58,7
Centros e Unidades de Reabilitação Profissional				0,00	0,00	0,00	
Centros de Gestão Participada - Reabilitação				0,00	0,00	0,00	
Organismo Intermédio				0,00	0,00	0,00	
<b>TOTAL</b>	<b>1.210</b>	<b>1.498</b>	<b>123,8</b>	<b>2.964.585,00</b>	<b>1.839.798,00</b>	<b>1.670.297,45</b>	<b>56,3</b>

DESIGNAÇÃO DA DESPESA	Execução Física			Execução Financeira (Un.: Euros)				
	Meta a)	Abrangidos b)	Grau Exec. b) / a)	Dotação a)	Cabimento b)	Pagamento c)	Grau Exec. b) / a)	Grau Exec. c) / a)
<b>PROG. 1 - INTERV. ESTRUT. NOS DOMÍNIOS DO EMPREGO E DA FORM. PROF.</b>	<b>76.891</b>	<b>63.271</b>	<b>82,3</b>	<b>178.303.918,00</b>	<b>134.402.373,42</b>	<b>69.825.458,94</b>	<b>75,4</b>	<b>39,2</b>
<b>PROMOÇÃO DA EMPREGABILIDADE E DO EMPREGO</b>	<b>74.225</b>	<b>60.369</b>	<b>81,3</b>	<b>144.244.595,00</b>	<b>107.323.732,97</b>	<b>57.263.868,52</b>	<b>74,4</b>	<b>39,7</b>
<b>PROM. A FORM. QUALIFICANTE E A TRANSIÇÃO P/A VIDA ACTIVA</b>	<b>13.891</b>	<b>7.311</b>	<b>52,6</b>	<b>30.623.155,00</b>	<b>20.064.972,88</b>	<b>13.941.909,58</b>	<b>65,5</b>	<b>45,5</b>
Sistema de Aprendizagem - Gestão Directa	4.740	2.697	56,9	10.047.227,00	8.296.193,48	4.871.630,58	82,6	48,5
Sistema de Aprendizagem - Entidades Externas	6.260	3.496	55,8	15.407.228,00	8.193.428,53	7.500.642,46	53,2	48,7
Sistema de Aprendizagem - Saldos				0,00	0,00	0,00		
Cursos de Educação e Formação de Jovens	2.621	1.118	42,7	5.015.200,00	3.575.350,87	1.569.636,54	71,3	31,3
Cursos de Especialização Tecnológica	270		0,0	153.500,00	0,00	0,00	0,0	0,0
<b>FORMAÇÃO AO LONGO DA VIDA E ADAPTABILIDADE</b>	<b>35.770</b>	<b>33.656</b>	<b>94,1</b>	<b>11.449.732,00</b>	<b>9.777.274,63</b>	<b>6.479.438,46</b>	<b>85,4</b>	<b>56,6</b>
Bolsas de Formação da Iniciativa do Trabalhador	529	509	96,2	910.111,00	601.070,68	345.306,81	66,0	37,9
Reconhecimento e Validação de Competências	10.000	3.735	37,4	3.279.581,00	2.900.633,39	1.480.455,51	88,4	45,1
Portugal Acolhe	130	126	96,9	79.040,00	43.203,25	32.666,22	54,7	41,3
Formação Modular	25.111	29.286	116,6	7.181.000,00	6.232.367,31	4.621.009,92	86,8	64,4
Programa Qualificação-Emprego				0,00	0,00	0,00		
<b>QUALIFICAÇÃO E INSERÇÃO PROF. PARA DESEMPREGADOS</b>	<b>20.812</b>	<b>17.114</b>	<b>82,2</b>	<b>86.982.754,00</b>	<b>67.272.643,71</b>	<b>32.023.020,79</b>	<b>77,3</b>	<b>36,8</b>
Cursos de Educação e Formação de Adultos	10.809	9.693	89,7	41.547.150,00	35.739.597,90	20.176.104,29	86,0	48,6
Estágios Profissionais - Port. 268/1997	75	78	104,0	346.554,00	222.577,30	125.521,87	64,2	36,2
Estágios Profissionais na Administração Pública		43		258.602,00	219.586,79	32.587,73	84,9	12,6
Estágios Profissionais - INOV-ART				0,00	0,00	0,00		
Estágios Profissionais	4.928	4.301	87,3	34.911.136,00	26.549.005,85	10.461.274,87	76,0	30,0
Estágios Profissionais - Qualificação Emprego	2.248	659	29,3	6.321.292,00	2.738.863,39	988.976,26	43,3	15,6
Estágios Profissionais de níveis III e IV	2.752	2.340	85,0	3.598.020,00	1.803.012,48	238.555,77	50,1	6,6
<b>PROGRAMA INOV-JOVEM</b>	<b>3.752</b>	<b>2.288</b>	<b>61,0</b>	<b>15.188.954,00</b>	<b>10.208.841,75</b>	<b>4.819.499,69</b>	<b>67,2</b>	<b>31,7</b>
Estágios Profissionais - INOV-JOVEM	3.477	2.127	61,2	13.623.177,00	9.176.120,04	4.360.343,42	67,4	32,0
Estágios Profissionais - INOV-SOCIAL	275	161	58,5	1.565.777,00	1.032.721,71	459.156,27	66,0	29,3
Estágios Profissionais - INOV Mundus				0,00	0,00	0,00		
Estágios Profissionais - INOV EXPORT				0,00	0,00	0,00		
<b>APOIO À CRIAÇÃO DE EMP. NO ÂMBITO DO DESENV. LOCAL E DA ECON. SOCIAL</b>	<b>2.065</b>	<b>2.444</b>	<b>118,4</b>	<b>33.874.277,00</b>	<b>26.967.019,79</b>	<b>12.453.460,46</b>	<b>79,6</b>	<b>36,8</b>
<b>APOIO AO INVEST. EM INIC. LOCAIS CRIADORAS DE EMPREGO</b>				<b>15.463.894,00</b>	<b>14.009.232,05</b>	<b>5.956.828,36</b>	<b>90,6</b>	<b>38,5</b>
(1) (*) Programa de Estímulo à Oferta de Emprego - Investimento	958	455	47,5	15.463.894,00	14.009.232,05	5.956.828,36	90,6	38,5
<b>PROGRAMA DE ESTÍMULO À OFERTA DE EMPREGO</b>	<b>1.962</b>	<b>1.075</b>	<b>54,8</b>	<b>15.667.830,00</b>	<b>12.189.208,43</b>	<b>6.342.195,99</b>	<b>77,8</b>	<b>40,5</b>
(1) ILE - Criação de Postos de Trabalho	1.248	593	47,5	11.488.577,00	9.949.071,45	5.192.435,94	86,6	45,2
(1) (*) ILE - Majorações	519	156	30,1	1.052.777,00	877.105,67	409.889,31	83,3	38,9
CPE - Criação de Postos de Trabalho	107	54	50,5	479.175,00	257.778,80	179.933,46	53,8	37,6
(*) CPE - Majorações	6	1	16,7	6.038,00	1.006,13	0,00	16,7	0,0
Apoios à Contratação	52	9	17,3	226.383,00	206.256,24	105.643,44	91,1	46,7
f) (**) Prémio de Igualdade de Oportunidades - Majorações	48		0,0	213.005,00	121.739,34	54.554,31	57,2	25,6
Apoio à Conversão de Contratos	6	1	16,7	16.770,00	11.741,16	11.738,16	70,0	70,0
Apoios à criação do Próprio Emprego - PAECPE	549	418	76,1	2.185.105,00	764.509,64	388.001,37	35,0	17,8
<b>APOIO À INT. NO MERCADO DE TRABALHO</b>	<b>9</b>	<b>1.356</b>	<b>#####</b>	<b>12.578,00</b>	<b>11.318,94</b>	<b>10.061,28</b>	<b>90,0</b>	<b>80,0</b>
Prémio de Colocação	9	4	44,4	12.578,00	11.318,94	10.061,28	90,0	80,0
Apoios à Contratação para Jovens		785		0,00	0,00	0,00		
Apoios a Contratação para Adultos e Públicos Específicos		567		0,00	0,00	0,00		
Linha de Apoio à Criação de Empresas e de Emprego				0,00	0,00	0,00		
<b>APOIOS À PROMOÇÃO DO ARTESANATO</b>	<b>87</b>	<b>11</b>	<b>12,6</b>	<b>49.635,00</b>	<b>18.084,12</b>	<b>14.998,96</b>	<b>36,4</b>	<b>30,2</b>
Promoção do Artesanato - Artesãos	87	11	12,6	34.535,00	15.584,12	12.498,96	45,1	36,2
c) (**) Promoção do Artesanato - Feiras	45		0,0	15.100,00	2.500,00	2.500,00	16,6	16,6
Prog. para a Promoção dos Ofícios e das Micro-empresas Artesanais - PPART				0,00	0,00	0,00		
<b>APOIO AO DESENVOLVIMENTO COOPERATIVO</b>	<b>7</b>	<b>2</b>	<b>28,6</b>	<b>800.000,00</b>	<b>316.381,42</b>	<b>11.135,60</b>	<b>39,5</b>	<b>1,4</b>
d) (**) PRODESCOOP - Cooperativas - Investimento	4		0,0	400.000,00	180.911,16	11.135,60	45,2	2,8
PRODESCOOP - Cooperativas - Criação de Postos de Trabalho	7	2	28,6	400.000,00	135.470,26	0,00	33,9	0,0
<b>FUNDO EUROPEU DE AJUSTAMENTO À GLOBALIZAÇÃO - FEG</b>				<b>1.880.340,00</b>	<b>422.794,83</b>	<b>118.240,27</b>	<b>22,5</b>	<b>6,3</b>
Apoios à Auto-Colocação				70.000,00	56.175,48	6.288,30	80,3	9,0
Apoios a Novos Empreendedores				0,00	0,00	0,00		
Apoio à Inserção				82.118,00	2.117,83	2.117,83	2,6	2,6
Apoio ao Empreendedorismo				956.376,00	111.113,33	48.230,33	11,6	5,0
Planos de Integração				163.765,00	106.679,00	50.376,57	65,1	30,8
Prática em Contexto de Trabalho				158.080,00	0,00	0,00	0,0	0,0
Apoios à Contratação				200.001,00	61.625,34	5.030,64	30,8	2,5
Bolsa de Formação - FEG				250.000,00	85.083,85	6.196,60	34,0	2,5
<b>FORMAÇÃO DE AGENTES DA POLÍTICA DE EMPREGO</b>	<b>601</b>	<b>458</b>	<b>76,2</b>	<b>35.046,00</b>	<b>17.549,70</b>	<b>14.059,00</b>	<b>50,1</b>	<b>40,1</b>
<b>FORMAÇÃO DE AGENTES DA POLÍTICA DE EMPREGO</b>	<b>601</b>	<b>458</b>	<b>76,2</b>	<b>35.046,00</b>	<b>17.549,70</b>	<b>14.059,00</b>	<b>50,1</b>	<b>40,1</b>
Formação de Formadores	601	458	76,2	35.046,00	17.549,70	14.059,00	50,1	40,1
Formação de Animadores de UNIVAS e Clubes de Emprego				0,00	0,00	0,00		
<b>ACÇÕES EM COOPERAÇÃO</b>				<b>150.000,00</b>	<b>94.070,96</b>	<b>94.070,96</b>	<b>62,7</b>	<b>62,7</b>
<b>Centros de Gestão Participada</b>				<b>0,00</b>	<b>0,00</b>	<b>0,00</b>		
<b>Acções em Cooperação com Outras Entidades</b>				<b>150.000,00</b>	<b>94.070,96</b>	<b>94.070,96</b>	<b>62,7</b>	<b>62,7</b>



DESIGNAÇÃO DA DESPESA	Execução Física			Execução Financeira (Un.: Euros)				
	Meta a)	Abrangidos b)	Grau Exec. b) / a)	Dotação a)	Cabimento b)	Pagamento c)	Grau Exec. b) / a)	Grau Exec. c) / a)
<b>PROG. 2 - INTEGRAÇÃO ECON. E SOCIAL DOS GRUPOS SOCIAIS DESFAV.</b>	<b>23.027</b>	<b>16.008</b>	<b>69,5</b>	<b>20.799.137,00</b>	<b>13.789.372,19</b>	<b>5.966.585,72</b>	<b>66,3</b>	<b>28,7</b>
<b>PROMOVER O EMP. E A EMPREGABILIDADE DOS GRUPOS PART. DESFAVORECIDOS</b>	<b>23.027</b>	<b>16.008</b>	<b>69,5</b>	<b>20.799.137,00</b>	<b>13.789.372,19</b>	<b>5.966.585,72</b>	<b>66,3</b>	<b>28,7</b>
<b>ACÇÕES DE DESENV.PESSOAL E PROF. PESSOAS C/DEFICIÊNCIA</b>	<b>621</b>	<b>1.110</b>	<b>178,7</b>	<b>629.448,00</b>	<b>460.324,14</b>	<b>460.324,14</b>	<b>73,1</b>	<b>73,1</b>
Aval. e Orientação Prof. de Pessoas com Deficiência	103	103	100,0	0,00	0,00	0,00		
Pré-Profissionalização	118		0,0	0,00	0,00	0,00		
Form. para Pessoas com Deficiência - Acções em Cooperação	400	1.007	251,8	629.448,00	460.324,14	460.324,14	73,1	73,1
<b>APOIOS AO EMPREGO E À CONTRATAÇÃO PESSOAS C/DEFICIÊNCIA</b>	<b>589</b>	<b>388</b>	<b>65,9</b>	<b>2.335.137,00</b>	<b>1.379.473,86</b>	<b>1.209.973,31</b>	<b>59,1</b>	<b>51,8</b>
Incentivos ao Emp. de Pess. com Deficiência	87	1	1,1	413.175,00	119.431,68	69.044,95	28,9	16,7
Apoio a Actividades Independentes	2		0,0	27.210,00	0,00	0,00	0,0	0,0
Emprego Protegido - Cent. de Emp. Protegido	83	67	80,7	461.624,00	353.863,93	337.358,06	76,7	73,1
Emprego Protegido - Enclaves	15	9	60,0	65.000,00	0,00	0,00	0,0	0,0
Prémio de Mérito				0,00	0,00	0,00		
Apoio à Colocação e Acompanhamento Pós - Colocação	190	190	100,0	0,00	0,00	0,00		
OED Lisboa				0,00	0,00	0,00		
Ajudas Técnicas e Triciclos	212	121	57,1	1.368.128,00	906.178,25	803.570,30	66,2	58,7
<b>ACÇÕES DE FORM. PROF. DE GRUPOS DESFAVORECIDOS</b>	<b>13</b>	<b>13</b>	<b>100,0</b>	<b>5.523,00</b>	<b>5.522,89</b>	<b>0,00</b>	<b>100,0</b>	<b>0,0</b>
Formação Especial	13	13	100,0	5.523,00	5.522,89	0,00	100,0	0,0
Formação para a Inclusão				0,00	0,00	0,00		
<b>PROGRAMA VIDA - EMPREGO</b>	<b>250</b>	<b>344</b>	<b>137,6</b>	<b>1.530.350,00</b>	<b>1.438.830,16</b>	<b>531.878,94</b>	<b>94,0</b>	<b>34,8</b>
Estágios de Integração Sócio-Profissional	121	186	153,7	789.148,00	745.884,06	274.866,17	94,5	34,8
Prémio de Integração Sócio-Profissional	5	3	60,0	25.155,00	25.153,20	5.030,64	100,0	20,0
Apoios ao Emprego	124	155	125,0	716.047,00	667.792,90	251.982,13	93,3	35,2
Apoios ao Auto-Emprego				0,00	0,00	0,00		
<b>DESENV. A REDE DE EQUIP. E SERV. DE PROMOÇÃO E DESENV.SOCIAL</b>				<b>0,00</b>	<b>0,00</b>	<b>0,00</b>	<b>0,00</b>	
Centros e Unidades de Reabilitação Profissional				0,00	0,00	0,00		
<b>DINAMIZAÇÃO E PROMOÇÃO DO MERCADO SOCIAL DE EMPREGO</b>	<b>21.554</b>	<b>14.153</b>	<b>65,7</b>	<b>16.298.679,00</b>	<b>10.505.221,14</b>	<b>3.764.409,33</b>	<b>64,5</b>	<b>23,1</b>
(*) Empresas de Inserção - Investimento	97		0,0	501.955,00	239.326,38	71.616,47	47,7	14,3
Empresas de Inserção - Profissionalização	749	728	97,2	3.099.100,00	2.625.102,57	1.200.758,86	84,7	38,7
(*) Empresas de Inserção - Formação	270	81	30,0	490.425,00	344.473,59	190.075,19	70,2	38,8
Empresas de Inserção - Prémio Integração	24	5	20,8	130.555,00	40.245,12	35.214,48	30,8	27,0
Programas Ocupacionais - Carentiados	38	30	78,9	128.828,00	93.210,20	54.050,80	72,4	42,0
Programas Ocupacionais - Subsidiados	337	335	99,4	0,00	0,00	0,00		
Contrato Emprego Inserção	16.265	10.803	66,4	2.990.416,00	889.954,90	226.573,64	29,8	7,6
Contrato Emprego Inserção +	4.141	2.252	54,4	8.957.400,00	6.272.908,38	1.986.119,89	70,0	22,2
Centros de Gestão Participada - Reabilitação				<b>0,00</b>	<b>0,00</b>	<b>0,00</b>		
<b>PROG. 3 - INTERV. PARA A ORG.E GESTÃO DO MERC EMP.E DA FORM. PROF.</b>	<b>25.319</b>	<b>15.310</b>	<b>60,5</b>	<b>5.292.862,00</b>	<b>3.975.325,03</b>	<b>2.502.669,34</b>	<b>75,1</b>	<b>47,3</b>
<b>DESENV. E MODERNIZAÇÃO DAS ESTRUTURAS E SERV. DE APOIO AO EMP. E FORM.</b>				<b>5.095.397,00</b>	<b>3.877.973,90</b>	<b>2.418.289,81</b>	<b>76,1</b>	<b>47,5</b>
<b>PROM. DE EST. E SERV. DE AP. À INSERÇÃO PROFISSIONAL</b>				<b>3.266.196,00</b>	<b>2.383.671,56</b>	<b>1.529.474,71</b>	<b>73,0</b>	<b>46,8</b>
b) (**) Unidades de Inserção na Vida Activa (UNIVAS)	61	41	67,2	13.493,00	0,00	0,00	0,0	0,0
b) (**) Clubes de Emprego				0,00	0,00	0,00		
b) (**) GIP - Gabinetes de Inserção Profissional	179	179	100,0	3.252.703,00	2.383.671,56	1.529.474,71	73,3	47,0
a) <b>(**) Informação e Orientação Profissional</b>		<b>13.641</b>		<b>0,00</b>	<b>0,00</b>	<b>0,00</b>		
<b>Certificação Profissional</b>				<b>187.500,00</b>	<b>113.077,97</b>	<b>57.238,14</b>	<b>60,3</b>	<b>30,5</b>
<b>Estudos e Investigação</b>				<b>0,00</b>	<b>0,00</b>	<b>0,00</b>		
<b>Processos e Métodos Didácticos</b>				<b>0,00</b>	<b>0,00</b>	<b>0,00</b>		
<b>Observatório do Emprego e Formação</b>				<b>0,00</b>	<b>0,00</b>	<b>0,00</b>		
<b>Regime Prest. Desemp. - DL nº220 de 03/11/2006</b>				<b>1.641.701,00</b>	<b>1.381.224,37</b>	<b>831.576,96</b>	<b>84,1</b>	<b>50,7</b>
<b>COLOCAÇÃO</b>	<b>25.319</b>	<b>15.310</b>	<b>60,5</b>	<b>167.015,00</b>	<b>88.485,07</b>	<b>81.955,39</b>	<b>53,0</b>	<b>49,1</b>
<b>(***) Prod. de Instrumentos Téc. de Sup. à Actividade de Colocação</b>	<b>25.319</b>	<b>15.310</b>	<b>60,5</b>	<b>0,00</b>	<b>0,00</b>	<b>0,00</b>		
<b>COLOCAÇÃO EXTERNA</b>				<b>167.015,00</b>	<b>88.485,07</b>	<b>81.955,39</b>	<b>53,0</b>	<b>49,1</b>
Rede Eures				167.015,00	88.485,07	81.955,39	53,0	49,1
<b>PRESTAÇÕES TÉCNICAS - METODOLOGIA PNE</b>				<b>30.450,00</b>	<b>8.866,06</b>	<b>2.424,14</b>	<b>29,1</b>	<b>8,0</b>
INSERJOVEM				12.800,00	3.131,27	523,60	24,5	4,1
REAGE				17.650,00	5.734,79	1.900,54	32,5	10,8
<b>MODERNIZAÇÃO DO SERVIÇO PÚBLICO DE EMPREGO</b>				<b>0,00</b>	<b>0,00</b>	<b>0,00</b>		
Modern. do SPE: Proj. LSE (Livre Serv. P/ Emprego)				0,00	0,00	0,00		
<b>PROG. 4 - RELAÇÕES C/EXTERIOR E ARTICULAÇÃO COM OUTRAS ENTIDADES</b>				<b>698.140,00</b>	<b>247.124,24</b>	<b>174.359,42</b>	<b>35,4</b>	<b>25,0</b>
<b>ACÇÕES CONJUNTAS COM OUTRAS ENTIDADES</b>				<b>280.590,00</b>	<b>70.708,73</b>	<b>21.083,77</b>	<b>25,2</b>	<b>7,5</b>
<b>Diálogo Social</b>				<b>0,00</b>	<b>0,00</b>	<b>0,00</b>		
<b>Participação em Programas Comunitários</b>				<b>168.090,00</b>	<b>70.708,73</b>	<b>21.083,77</b>	<b>42,1</b>	<b>12,5</b>
<b>OUTRAS ACÇÕES CONJUNTAS COM OUTRAS ENTIDADES</b>				<b>112.500,00</b>	<b>0,00</b>	<b>0,00</b>	<b>0,0</b>	<b>0,0</b>
Concursos Diversos				112.500,00	0,00	0,00	0,0	0,0
Cooperação IEFP, I.P. / Secretariado Nacional de Reabilitação				0,00	0,00	0,00		
Outras Acções				0,00	0,00	0,00		
Cooperação IEFP / Cooperativa António Sérgio				0,00	0,00	0,00		

DESIGNAÇÃO DA DESPESA	Execução Física			Execução Financeira (Un.: Euros)				
	Meta a)	Abrangidos b)	Grau Exec. b) / a)	Dotação a)	Cabimento b)	Pagamento c)	Grau Exec. b) / a)	Grau Exec. c) / a)
<b>COOPERAÇÃO INSTITUCIONAL</b>				<b>0,00</b>	<b>0,00</b>	<b>0,00</b>		
Comissão para a Igualdade no Trabalho e no Emprego (CITE)				0,00	0,00	0,00		
Serviços Sociais do MSST				0,00	0,00	0,00		
Agência Nacional Sócrates e Leonardo da Vinci				0,00	0,00	0,00		
Instituto de Gestão do Fundo Social Europeu (IGFSE)				0,00	0,00	0,00		
Outros Serviços				0,00	0,00	0,00		
Alto Comissariado p/Imigração e Minorias Étnicas				0,00	0,00	0,00		
<b>RELAÇÕES PÚBLICAS</b>				<b>375.150,00</b>	<b>176.415,51</b>	<b>153.275,65</b>	<b>47,0</b>	<b>40,9</b>
<b>Informação para o Exterior</b>				<b>37.250,00</b>	<b>16.197,85</b>	<b>11.539,30</b>	<b>43,5</b>	<b>31,0</b>
<b>Relação Directa com os Utentes</b>				<b>337.900,00</b>	<b>160.217,66</b>	<b>141.736,35</b>	<b>47,4</b>	<b>41,9</b>
<b>RELAÇÕES INTERNACIONAIS</b>				<b>42.400,00</b>	<b>0,00</b>	<b>0,00</b>	<b>0,0</b>	<b>0,0</b>
Organizações Internacionais				0,00	0,00	0,00		
<b>COOPERAÇÃO BILATERAL C/ PALOPS</b>				<b>0,00</b>	<b>0,00</b>	<b>0,00</b>		
Cooperação Bilateral com Outros Países e Outras Actividades				42.400,00	0,00	0,00	0,0	0,0
<b>PROG. 5 - GESTÃO E ORGANIZAÇÃO INTERNA</b>				<b>15.568.199,00</b>	<b>11.468.961,36</b>	<b>6.496.370,18</b>	<b>73,7</b>	<b>41,7</b>
<b>INFRA-ESTRUTURAS FÍSICAS</b>				<b>2.140.227,00</b>	<b>831.853,38</b>	<b>308.666,36</b>	<b>38,9</b>	<b>14,4</b>
Centros de Emprego				277.867,00	89.247,11	74.278,68	32,1	26,7
Centros de Formação Profissional de Gestão Directa				1.700.600,00	642.917,90	135.212,60	37,8	8,0
Centros de Formação Profissional de Gestão Participada				0,00	0,00	0,00		
Centro de Reabilitação Profissional de Gestão Directa				0,00	0,00	0,00		
Centro de Reabilitação Profissional de Gestão Participada				0,00	0,00	0,00		
Serviços de Coordenação Central e Regional				161.760,00	99.688,37	99.175,08	61,6	61,3
Outras Infra-Estruturas Físicas				0,00	0,00	0,00		
<b>Funcionamento, Organização e Gestão Internas</b>				<b>1.464.940,00</b>	<b>1.011.682,49</b>	<b>661.480,42</b>	<b>69,1</b>	<b>45,2</b>
Funcionamento, Organização e Gestão Internas				1.451.940,00	1.009.415,86	659.213,79	69,5	45,4
<b>FUNCIONAMENTO - POEFDS E POR</b>				<b>13.000,00</b>	<b>2.266,63</b>	<b>2.266,63</b>	<b>17,4</b>	<b>17,4</b>
Funcionamento - POR				5.000,00	1.828,82	1.828,82	36,6	36,6
Funcionamento - POPH				8.000,00	437,81	437,81	5,5	5,5
<b>RECURSOS HUMANOS</b>				<b>63.581,00</b>	<b>45.855,91</b>	<b>25.096,96</b>	<b>72,1</b>	<b>39,5</b>
<b>GESTÃO DE RECURSOS HUMANOS</b>				<b>25.021,00</b>	<b>12.530,34</b>	<b>10.695,39</b>	<b>50,1</b>	<b>42,7</b>
Centros de Emprego				17.227,00	8.254,87	6.615,58	47,9	38,4
Centros de Formação Profissional				3.954,00	1.200,75	1.005,09	30,4	25,4
Centros de Reabilitação Profissional				0,00	0,00	0,00		
Serviços de Coordenação Central e Regional				3.840,00	3.074,72	3.074,72	80,1	80,1
POR				0,00	0,00	0,00		
Pessoal Deslocado em Diversos Serviços				0,00	0,00	0,00		
<b>DESENVOLVIMENTO DOS RECURSOS HUMANOS</b>				<b>5.000,00</b>	<b>0,00</b>	<b>0,00</b>	<b>0,0</b>	<b>0,0</b>
Formação Interna - Acções				5.000,00	0,00	0,00	0,0	0,0
<b>Acção Social</b>				<b>33.560,00</b>	<b>33.325,57</b>	<b>14.401,57</b>	<b>99,3</b>	<b>42,9</b>
<b>INFORMATIZAÇÃO</b>				<b>58.872,00</b>	<b>46.277,52</b>	<b>3.363,56</b>	<b>78,6</b>	<b>5,7</b>
Hardware				46.436,00	42.496,94	0,00	91,5	0,0
Software				0,00	0,00	0,00		
Comunicação				0,00	0,00	0,00		
Outros				12.436,00	3.780,58	3.363,56	30,4	27,0
<b>INFORMAÇÃO CIENTÍFICA E DOCUMENTAÇÃO</b>				<b>4.820,00</b>	<b>608,45</b>	<b>487,00</b>	<b>12,6</b>	<b>10,1</b>
<b>INFORMAÇÃO CIENTÍFICA E DOCUMENTAÇÃO</b>				<b>4.820,00</b>	<b>608,45</b>	<b>487,00</b>	<b>12,6</b>	<b>10,1</b>
Informação Científica e Técnica				4.820,00	608,45	487,00	12,6	10,1
Actividade Editorial				0,00	0,00	0,00		
Informação Interna				0,00	0,00	0,00		
<b>GESTÃO DE CENTROS</b>				<b>11.835.759,00</b>	<b>9.532.683,61</b>	<b>5.497.275,88</b>	<b>80,5</b>	<b>46,4</b>
Centros de Emprego				4.472.266,00	3.503.881,30	2.221.128,00	78,3	49,7
Centros de Formação Profissional				7.363.493,00	6.028.802,31	3.276.147,88	81,9	44,5
Centros de Reabilitação Profissional				0,00	0,00	0,00		
<b>PROG 6 - OUTROS</b>				<b>0,00</b>	<b>0,00</b>	<b>0,00</b>		
Restituições de Apoios Comunitários				0,00	0,00	0,00		
Cativações				0,00	0,00	0,00		
Constituição de Reserva				0,00	0,00	0,00		
<b>ORGANISMO INTERMÉDIO</b>				<b>0,00</b>	<b>0,00</b>	<b>0,00</b>		
<b>TOTAL</b>		<b>0</b>	<b>0</b>	<b>220.662.256,00</b>	<b>163.883.156,24</b>	<b>84.965.443,60</b>	<b>74,3</b>	<b>38,5</b>

(\*) Número de pessoas envolvidas em componentes de medidas (ex.: majorações em ILE) cuja meta já está contemplada na medida principal.

(\*\*) A execução física destas medidas não é contabilizada em número de abrangidos ou pessoas apoiadas, pelo que não pode ser adicionada à execução das restantes medidas.

(\*\*\*) Este número inclui as colocações de desempregados e empregados

(1) Inclui a actividade realizada no âmbito das Iniciativas Locais de Emprego - Serviços de Apoio à Família

Metas e Execução Física Agregadas por:

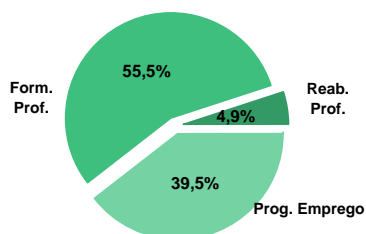
Pessoas:	125.237	94.589
a) Informação e Orientação Profissional:		13.641
b) Estruturas:	240	220
c) Feiras:	45	
d) Cooperativas (Investimento):	4	
f) Prémios de Igualdade de Oportunidades	48	
g) Programa de Apoio à Iniciativa Privada (PAIPS)		

**DELEGAÇÃO REGIONAL DO CENTRO**
**EXECUÇÃO FÍSICA E FINANCEIRA**

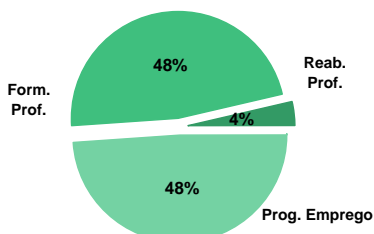
Valores acumulados a 31 de Agosto de 2010

ÁREAS DE INTERVENÇÃO	Execução Física			Execução Financeira (Un.: Euros)			
	Meta	Abrangidos	Grau Exec.	Dotação	Cabimento	Pagamento	Grau Exec.
<b>EMPREGO</b>	<b>45.115</b>	<b>31.423</b>	<b>69,7</b>	<b>55.157.707,00</b>	<b>42.177.404,94</b>	<b>17.092.786,40</b>	<b>31,0</b>
Programas de Emprego	25.793	17.440	67,6	55.157.707,00	42.177.404,94	17.092.786,40	31,0
Colocações	19.322	13.983	72,4	0,00	0,00	0,00	
Colocações de Desempregados	-	13.186	-	-	-	-	-
Colocações de Empregados	-	797	-	-	-	-	-
<b>FORMAÇÃO PROFISSIONAL</b>	<b>35.078</b>	<b>24.504</b>	<b>69,9</b>	<b>36.115.576,00</b>	<b>31.174.120,44</b>	<b>16.679.514,46</b>	<b>46,2</b>
<b>REABILITAÇÃO PROFISSIONAL</b>	<b>1.547</b>	<b>2.176</b>	<b>140,7</b>	<b>4.349.910,00</b>	<b>2.002.441,70</b>	<b>1.239.329,72</b>	<b>28,5</b>
<b>TOTAL</b>	<b>81.740</b>	<b>58.103</b>	<b>71,1</b>	<b>95.623.193,00</b>	<b>75.353.967,08</b>	<b>35.011.630,58</b>	<b>36,6</b>
Informação e Orientação Profissional		9.120		0,00	0,00	0,00	

Abrangidos - Peso relativo



Pagamento - Peso relativo


**MEDIDAS / PROGRAMAS COM MAIOR PESO RELATIVO**

EXECUÇÃO FÍSICA	METAS	ABRANGIDOS	GRAU
Formação Modular	16.080	14.213	88,4
Contrato Emprego Inserção	11.493	7.952	69,2
Reconhec. e Validação de Competências	8.849	2.625	29,7
Cursos Educação e Formação de Adultos	5.334	5.132	96,2
Estágios Profissionais	4.115	2.654	64,5
Estágios Prof. - Qualificação Emprego	2.298	1.162	50,6
Contrato Emprego Inserção +	2.075	1.302	62,7
Estágios Profissionais - INOV-JOVEM	1.848	1.109	60,0
Sist. de Aprendizagem - Gestão Directa	1.779	1.218	68,5
Sist. Aprendizagem - Entidades Externas	1.746	573	32,8

EXECUÇÃO FINANCEIRA	DOTAÇÃO	CABIMENTO	PAGAMENTO	GRAU PAGAM
Estágios Profissionais	17.845.717,00	15.313.675,93	6.264.083,12	35,1
Cursos Educação e Formação de Adultos	17.446.293,00	16.312.665,06	8.687.418,35	49,8
Estágios Profissionais - INOV-JOVEM	6.994.056,00	4.654.453,85	2.210.477,14	31,6
PEOE - Investimento	5.656.260,00	5.183.204,59	1.965.200,66	34,7
Sist. Aprendizagem - Entidades Externas	5.631.284,00	3.778.898,00	1.173.081,81	20,8
Contrato Emprego Inserção +	4.486.501,00	3.504.538,01	1.228.829,89	27,4
Sist. de Aprendizagem - Gestão Directa	4.416.214,00	3.656.716,94	2.272.085,90	51,4
Formação Modular	3.919.717,00	3.263.513,63	2.187.157,61	55,8
ILE - Criação de Postos de Trabalho	3.618.836,00	3.246.907,09	1.618.361,18	44,7
Estágios Prof. - Qualificação Emprego	3.579.355,00	2.281.210,46	911.507,38	25,5

DELEGAÇÃO REGIONAL DO CENTRO		EXECUÇÃO FÍSICA E FINANCEIRA DAS ÁREAS DE INTERVENÇÃO				Valores acumulados a 31 de Agosto de 2010		
PROGRAMAS DE EMPREGO		Execução Física			Execução Financeira (Un.: Euros)			
		Meta	Abrangidos	Grau Exec.	Dotação	Cabimento	Pagamento	Grau Exec.
PROGRAMAS DE FORMAÇÃO E EMPREGO		9.865	5.733	58,1	33.799.441,00	24.717.673,23	10.452.001,87	30,9
Bolsas de Formação da Iniciativa do Trabalhador		24	17	70,8	32.938,00	28.643,02	8.975,28	27,2
Estágios Profissionais - Port. 268/1997		51	55	107,8	733.623,00	596.634,05	494.272,98	67,4
Estágios Profissionais na Administração Pública			26		156.364,00	131.934,86	21.027,90	13,4
Estágios Profissionais - INOV-ART					0,00	0,00	0,00	
Estágios Profissionais - INOV-JOVEM		1.848	1.109	60,0	6.994.056,00	4.654.453,85	2.210.477,14	31,6
Estágios Profissionais - INOV-SOCIAL		230	128	55,7	1.231.104,00	864.812,49	388.246,78	31,5
Estágios Profissionais - INOV Mundus					0,00	0,00	0,00	
Estágios Profissionais - INOV EXPORT					0,00	0,00	0,00	
Estágios Profissionais		4.115	2.654	64,5	17.845.717,00	15.313.675,93	6.264.083,12	35,1
Estágios Qualificação-Emprego		1.299	582	44,8	3.579.355,00	2.281.210,46	911.507,38	25,5
Estágios Profissionais de níveis III e IV		2.298	1.162	50,6	3.226.284,00	846.308,57	153.411,29	4,8
CRIAÇÃO DE EMPREGO E EMPRESAS		1.061	1.122	105,7	11.545.273,00	10.039.636,50	4.213.193,29	36,5
(1) (*) Programa de Estímulo à Oferta de Emprego - Investimento		324	128	39,5	5.656.260,00	5.183.204,59	1.965.200,66	34,7
(1) ILE - Criação de Postos de Trabalho		467	169	36,2	3.618.836,00	3.246.907,09	1.618.361,18	44,7
(1) (*) ILE - Majorações		157	34	21,7	296.547,00	254.301,85	123.318,24	41,6
APE - Criação de Postos de Trabalho		32	8	25,0	176.698,00	130.076,70	107.046,65	60,6
(*) APE - Majorações		1		0,0	1.985,00	1.006,13	0,00	0,0
Apoios à Contratação		7	5	71,4	35.216,00	35.214,48	30.183,84	85,7
(**) Prémio de Igualdade de Oportunidades - Majorações		5		0,0	92.413,00	89.784,80	12.790,38	13,8
Apoio à Conversão de Contratos					0,00	0,00	0,00	
APE - Apoios à criação do Próprio Emprego - PAECPE		514	269	52,3	1.622.553,00	1.064.446,45	334.829,76	20,6
Prémio de Colocação					0,00	0,00	0,00	
Apoios à Contratação para Jovens			409		0,00	0,00	0,00	
Apoios à Contratação para Adultos e Públicos Específicos			252		0,00	0,00	0,00	
Linha de Apoio à Criação de Empresas e de Emprego					0,00	0,00	0,00	
Promoção do Artesanato - Artesãos		37	10	27,0	18.355,00	8.286,62	4.106,88	22,4
PRODESCOOP - Cooperativas - Criação de Postos de Trabalho		4		0,0	26.410,00	26.407,79	17.355,70	65,7
MERCADO SOCIAL DE EMPREGO		14.698	10.397	70,7	7.987.041,00	5.927.059,69	2.006.251,38	
(*) Empresas de Inserção - Investimento		32	5	15,6	224.369,00	181.089,01	86.809,60	38,7
Empresas de Inserção - Profissionalização		450	480	106,7	1.245.595,00	991.864,36	319.150,87	25,6
(*) Empresas de Inserção - Formação		138	131	94,9	232.238,00	189.859,70	93.847,48	40,4
Empresas de Inserção - Prémio Integração		10	5	50,0	50.308,00	25.153,20	15.091,92	30,0
Programas Ocupacionais - Carenciados		5	5	100,0	38.895,00	14.693,38	14.693,38	37,8
Programas Ocupacionais - Subsidiados		665	653	98,2	0,00	0,00	0,00	
Contrato Emprego Inserção		11.493	7.952	69,2	1.709.135,00	1.019.862,03	247.828,24	14,5
Contrato Emprego Inserção +		2.075	1.302	62,7	4.486.501,00	3.504.538,01	1.228.829,89	27,4
OUTRAS MEDIDAS DE PROMOÇÃO DO EMPREGO		169	188	111,2	823.787,00	728.570,75	256.340,48	31,1
FUNDO DE AJUSTAMENTO À GLOBALIZAÇÃO - FEG					3.883,00	3.882,32	2.687,96	69,2
Apoios à Auto-Colocação					0,00	0,00	0,00	
Apoios a Novos Empreendedores					0,00	0,00	0,00	
Apoios à Inserção					0,00	0,00	0,00	
Apoio ao Empreendedorismo					0,00	0,00	0,00	
Planos de Integração					3.883,00	3.882,32	2.687,96	69,2
Prática em Contexto de Trabalho					0,00	0,00	0,00	
Apoios à Contratação					0,00	0,00	0,00	
Bolsa de Formação					0,00	0,00	0,00	
Formação de Animadores de UNIVAS e Clubes de Emprego					0,00	0,00	0,00	
PROGRAMA VIDA - EMPREGO		169	188	111,2	819.904,00	724.688,43	253.652,52	30,9
Estágios de Integração Sócio-Profissional		70	92	131,4	375.014,00	336.251,77	117.441,49	31,3
Prémio de Integração Sócio-Profissional		4	2	50,0	20.274,00	10.061,28	0,00	0,0
Apoios ao Emprego		95	94	98,9	424.616,00	378.375,38	136.211,03	32,1
Apoios ao Auto-Emprego					0,00	0,00	0,00	
ESTRUTURAS E OUTROS APOIOS PARA PROMOÇÃO DO EMPREGO		-	-		1.002.165,00	764.464,77	164.999,38	16,5
(**) Promoção do Artesanato - Feiras					0,00	0,00	0,00	
Prog. para a Promoção dos Ofícios e das Micro-empresas Artesanais - PPART					182.565,00	57.624,94	33.346,06	18,3
(**) PRODESCOOP - Cooperativas - Investimento		2		0,0	76.474,00	76.472,36	0,00	0,0
PROM. DE EST. E SERV. DE AP. À INSERÇÃO PROFISSIONAL		-	-	-	743.126,00	630.367,47	131.653,32	17,7
(**) Unidades de Inserção na Vida Activa (UNIVAS)					1.612,00	0,00	0,00	0,0
(**) Clubes de Emprego					0,00	0,00	0,00	
(**) GIP - Gabinetes de Inserção Profissional		64	61	95,3	741.514,00	630.367,47	131.653,32	17,8
TOTAL		25.793	17.440	67,6	55.157.707,00	42.177.404,94	17.092.786,40	31,0

(\*) Número de pessoas envolvidas em componentes de medidas (ex.: majorações em ILE) cuja meta já está contemplada na medida principal.

(\*\*) A execução física destas medidas não é contabilizada em número de abrangidos ou pessoas apoiadas, pelo que não pode ser adicionada à execução das restantes medidas.

(1) Inclui a actividade realizada no âmbito das Iniciativas Locais de Emprego - Serviços de Apoio à Família

FORMAÇÃO PROFISSIONAL	Execução Física			Execução Financeira (Un.: Euros)			
	Meta	Abrangidos	Grau Exec.	Dotação	Cabimento	Pagamento	Grau Exec.
Sistema de Aprendizagem - Gestão Directa	1.779	1.218	68,5	4.416.214,00	3.656.716,94	2.272.085,90	51,4
Sistema de Aprendizagem - Entidades Externas	1.746	573	32,8	5.631.284,00	3.778.898,00	1.173.081,81	20,8
Sistema de Aprendizagem - Saldos				165.879,00	80.542,79	80.542,79	48,6
Cursos de Educação e Formação de Jovens	774	403	52,1	1.404.838,00	1.126.128,50	656.127,52	46,7
Cursos de Especialização Tecnológica				0,00	0,00	0,00	
Reconhecimento e Validação de Competências	8.849	2.625	29,7	3.024.241,00	2.885.285,61	1.570.207,18	51,9
Portugal Acolhe	165	124	75,2	78.351,00	50.039,81	39.916,50	50,9
Programa Qualificação-Emprego				0,00	0,00	0,00	
Formação Modular	16.080	14.213	88,4	3.919.717,00	3.263.513,63	2.187.157,61	55,8
Cursos de Educação e Formação de Adultos	5.334	5.132	96,2	17.446.293,00	16.312.665,06	8.687.418,35	49,8
Formação de Formadores	351	216	61,5	28.759,00	20.330,10	12.976,80	45,1
Formação Especial				0,00	0,00	0,00	
Formação para a Inclusão				0,00	0,00	0,00	
<b>IEFP, I.P. (Centros de Emprego + Centros de Form. Prof. de Gestão Directa)</b>	<b>35.078</b>	<b>24.504</b>	<b>69,9</b>	<b>36.115.576,00</b>	<b>31.174.120,44</b>	<b>16.679.514,46</b>	<b>46,2</b>
Centros de Gestão Participada				0,00	0,00	0,00	
Acções em Cooperação com Outras Entidades				0,00	0,00	0,00	
<b>TOTAL</b>	<b>35.078</b>	<b>24.504</b>	<b>69,9</b>	<b>36.115.576,00</b>	<b>31.174.120,44</b>	<b>16.679.514,46</b>	<b>46,2</b>

REABILITAÇÃO PROFISSIONAL DE PESSOAS COM DEFICIÊNCIA	Execução Física			Execução Financeira (Un.: Euros)			
	Meta	Abrangidos	Grau Exec.	Dotação	Cabimento	Pagamento	Grau Exec.
Aval. e Orientação Prof. de Pessoas com Deficiência	400	186	46,5	109.639,00	0,00	0,00	0,0
Pré-Profissionalização				0,00	0,00	0,00	
Form. para Pessoas com Deficiência - Acções em Cooperação	566	1.524	269,3	2.497.961,00	693.711,03	356.134,73	14,3
Incentivos ao Emp. de Pess. com Deficiência	53	5	9,4	450.665,00	261.310,35	131.483,33	29,2
Apoio a Actividades Independentes	1		0,0	15.093,00	0,00	0,00	0,0
Emprego Protegido - Cent. de Emp. Protegido	132	119	90,2	534.025,00	519.178,16	483.515,20	90,5
Emprego Protegido - Enclaves	55	53	96,4	183.070,00	183.065,42	84.561,66	46,2
Prémio de Mérito				0,00	0,00	0,00	
Apoio à Colocação e Acompanhamento Pós - Colocação	300	274	91,3	342.131,00	219.591,13	66.557,30	19,5
OED Lisboa				0,00	0,00	0,00	
Ajudas Técnicas e Triciclos	40	15	37,5	217.326,00	125.585,61	117.077,50	53,9
Centros e Unidades de Reabilitação Profissional				0,00	0,00	0,00	
Centros de Gestão Participada - Reabilitação				0,00	0,00	0,00	
Organismo Intermédio				0,00	0,00	0,00	
<b>TOTAL</b>	<b>1.547</b>	<b>2.176</b>	<b>140,7</b>	<b>4.349.910,00</b>	<b>2.002.441,70</b>	<b>1.239.329,72</b>	<b>28,5</b>

DESIGNAÇÃO DA DESPESA	Execução Física			Execução Financeira (Un.: Euros)				
	Meta a)	Abrangidos b)	Grau Exec. b) / a)	Dotação a)	Cabimento b)	Pagamento c)	Grau Exec. b) / a)	Grau Exec. c) / a)
<b>PROG. 1 - INTERV. ESTRUT. NOS DOMÍNIOS DO EMPREGO E DA FORM. PROF.</b>	<b>46.004</b>	<b>31.359</b>	<b>68,2</b>	<b>81.723.212,00</b>	<b>66.069.409,79</b>	<b>31.380.743,64</b>	<b>80,8</b>	<b>38,4</b>
<b>PROMOÇÃO DA EMPREGABILIDADE E DO EMPREGO</b>	<b>44.592</b>	<b>30.021</b>	<b>67,3</b>	<b>69.886.258,00</b>	<b>55.871.463,57</b>	<b>27.118.539,53</b>	<b>79,9</b>	<b>38,8</b>
<b>PROM. A FORM. QUALIFICANTE E A TRANSIÇÃO P/A VIDA ACTIVA</b>	<b>4.299</b>	<b>2.194</b>	<b>51,0</b>	<b>11.618.215,00</b>	<b>8.642.286,23</b>	<b>4.181.838,02</b>	<b>74,4</b>	<b>36,0</b>
Sistema de Aprendizagem - Gestão Directa	1.779	1.218	68,5	4.416.214,00	3.656.716,94	2.272.085,90	82,8	51,4
Sistema de Aprendizagem - Entidades Externas	1.746	573	32,8	5.631.284,00	3.778.898,00	1.173.081,81	67,1	20,8
Sistema de Aprendizagem - Saldos				165.879,00	80.542,79	80.542,79	48,6	48,6
Cursos de Educação e Formação de Jovens	774	403	52,1	1.404.838,00	1.126.128,50	656.127,52	80,2	46,7
Cursos de Especialização Tecnológica				0,00	0,00	0,00		
<b>FORMAÇÃO AO LONGO DA VIDA E ADAPTABILIDADE</b>	<b>25.118</b>	<b>16.979</b>	<b>67,6</b>	<b>7.055.247,00</b>	<b>6.227.482,07</b>	<b>3.806.256,57</b>	<b>88,3</b>	<b>53,9</b>
Bolsas de Formação da Iniciativa do Trabalhador	24	17	70,8	32.938,00	28.643,02	8.975,28	87,0	27,2
Reconhecimento e Validação de Competências	8.849	2.625	29,7	3.024.241,00	2.885.285,61	1.570.207,18	95,4	51,9
Portugal Acolhe	165	124	75,2	78.351,00	50.039,81	39.916,50	63,9	50,9
Formação Modular	16.080	14.213	88,4	3.919.717,00	3.263.513,63	2.187.157,61	83,3	55,8
Programa Qualificação-Emprego				0,00	0,00	0,00		
<b>QUALIFICAÇÃO E INSERÇÃO PROF. PARA DESEMPREGADOS</b>	<b>13.097</b>	<b>9.611</b>	<b>73,4</b>	<b>42.987.636,00</b>	<b>35.482.428,93</b>	<b>16.531.721,02</b>	<b>82,5</b>	<b>38,5</b>
Cursos de Educação e Formação de Adultos	5.334	5.132	96,2	17.446.293,00	16.312.665,06	8.687.418,35	93,5	49,8
Estágios Profissionais - Port. 268/1997	51	55	107,8	733.623,00	596.634,05	494.272,98	81,3	67,4
Estágios Profissionais na Administração Pública		26		156.364,00	131.934,86	21.027,90	84,4	13,4
Estágios Profissionais - INOV-ART				0,00	0,00	0,00		
Estágios Profissionais	4.115	2.654	64,5	17.845.717,00	15.313.675,93	6.264.083,12	85,8	35,1
Estágios Profissionais - Qualificação Emprego	1.299	582	44,8	3.579.355,00	2.281.210,46	911.507,38	63,7	25,5
Estágios Profissionais de níveis III e IV	2.298	1.162	50,6	3.226.284,00	846.308,57	153.411,29	26,2	4,8
<b>PROGRAMA INOV-JOVEM</b>	<b>2.078</b>	<b>1.237</b>	<b>59,5</b>	<b>8.225.160,00</b>	<b>5.519.266,34</b>	<b>2.598.723,92</b>	<b>67,1</b>	<b>31,6</b>
Estágios Profissionais - INOV-JOVEM	1.848	1.109	60,0	6.994.056,00	4.654.453,85	2.210.477,14	66,5	31,6
Estágios Profissionais - INOV-SOCIAL	230	128	55,7	1.231.104,00	864.812,49	388.246,78	70,2	31,5
Estágios Profissionais - INOV Mundus				0,00	0,00	0,00		
Estágios Profissionais - INOV EXPORT				0,00	0,00	0,00		
<b>APOIO À CRIAÇÃO DE EMP. NO ÂMBITO DO DESENV. LOCAL E DA ECON. SOCIAL</b>	<b>1.061</b>	<b>1.122</b>	<b>105,7</b>	<b>11.808.195,00</b>	<b>10.177.616,12</b>	<b>4.249.227,31</b>	<b>86,2</b>	<b>36,0</b>
<b>APOIO AO INVEST. EM INIC. LOCAIS CRIADORAS DE EMPREGO</b>				<b>5.656.260,00</b>	<b>5.183.204,59</b>	<b>1.965.200,66</b>	<b>91,6</b>	<b>34,7</b>
(1) (*) Programa de Estímulo à Oferta de Emprego - Investimento	324	128	39,5	5.656.260,00	5.183.204,59	1.965.200,66	91,6	34,7
<b>PROGRAMA DE ESTÍMULO À OFERTA DE EMPREGO</b>	<b>1.020</b>	<b>451</b>	<b>44,2</b>	<b>5.844.248,00</b>	<b>4.821.737,50</b>	<b>2.226.530,05</b>	<b>82,5</b>	<b>38,1</b>
(1) ILE - Criação de Postos de Trabalho	467	169	36,2	3.618.836,00	3.246.907,09	1.618.361,18	89,7	44,7
(1) (*) ILE - Majorações	157	34	21,7	296.547,00	254.301,85	123.318,24	85,8	41,6
CPE - Criação de Postos de Trabalho	32	8	25,0	176.698,00	130.076,70	107.046,65	73,6	60,6
(*) CPE - Majorações	1		0,0	1.985,00	1.006,13	0,00	50,7	0,0
Apoios à Contratação	7	5	71,4	35.216,00	35.214,48	30.183,84	100,0	85,7
f) (**) Prémio de Igualdade de Oportunidades - Majorações	5		0,0	92.413,00	89.784,80	12.790,38	97,2	13,8
Apoio à Conversão de Contratos				0,00	0,00	0,00		
Apoios à criação do Próprio Emprego - PAECPE	514	269	52,3	1.622.553,00	1.064.446,45	334.829,76	65,6	20,6
<b>APOIO À INT. NO MERCADO DE TRABALHO</b>		<b>661</b>		<b>0,00</b>	<b>0,00</b>	<b>0,00</b>		
Prémio de Colocação				0,00	0,00	0,00		
Apoios à Contratação para Jovens		409		0,00	0,00	0,00		
Apoios a Contratação para Adultos e Públicos Específicos		252		0,00	0,00	0,00		
Linha de Apoio à Criação de Empresas e de Emprego				0,00	0,00	0,00		
<b>APOIOS À PROMOÇÃO DO ARTESANATO</b>	<b>37</b>	<b>10</b>	<b>27,0</b>	<b>200.920,00</b>	<b>65.911,56</b>	<b>37.452,94</b>	<b>32,8</b>	<b>18,6</b>
Promoção do Artesanato - Artesãos	37	10	27,0	18.355,00	8.286,62	4.106,88	45,1	22,4
c) (**) Promoção do Artesanato - Feiras				0,00	0,00	0,00		
Prog. para a Promoção dos Ofícios e das Micro-empresas Artesanais - PPART				182.565,00	57.624,94	33.346,06	31,6	18,3
<b>APOIO AO DESENVOLVIMENTO COOPERATIVO</b>	<b>4</b>		<b>0,0</b>	<b>102.884,00</b>	<b>102.880,15</b>	<b>17.355,70</b>	<b>100,0</b>	<b>16,9</b>
d) (**) PRODESCOOP - Cooperativas - Investimento	2		0,0	76.474,00	76.472,36	0,00	100,0	0,0
PRODESCOOP - Cooperativas - Criação de Postos de Trabalho	4		0,0	26.410,00	26.407,79	17.355,70	100,0	65,7
<b>FUNDO EUROPEO DE AJUSTAMENTO À GLOBALIZAÇÃO - FEG</b>				<b>3.883,00</b>	<b>3.882,32</b>	<b>2.687,96</b>	<b>100,0</b>	<b>69,2</b>
Apoios à Auto-Colocação				0,00	0,00	0,00		
Apoios a Novos Empreendedores				0,00	0,00	0,00		
Apoio à Inserção				0,00	0,00	0,00		
Apoio ao Empreendedorismo				0,00	0,00	0,00		
Planos de Integração				3.883,00	3.882,32	2.687,96	100,0	69,2
Prática em Contexto de Trabalho				0,00	0,00	0,00		
Apoios à Contratação				0,00	0,00	0,00		
Bolsa de Formação - FEG				0,00	0,00	0,00		
<b>FORMAÇÃO DE AGENTES DA POLÍTICA DE EMPREGO</b>	<b>351</b>	<b>216</b>	<b>61,5</b>	<b>28.759,00</b>	<b>20.330,10</b>	<b>12.976,80</b>	<b>70,7</b>	<b>45,1</b>
<b>FORMAÇÃO DE AGENTES DA POLÍTICA DE EMPREGO</b>	<b>351</b>	<b>216</b>	<b>61,5</b>	<b>28.759,00</b>	<b>20.330,10</b>	<b>12.976,80</b>	<b>70,7</b>	<b>45,1</b>
Formação de Formadores	351	216	61,5	28.759,00	20.330,10	12.976,80	70,7	45,1
Formação de Animadores de UNIVAS e Clubes de Emprego				0,00	0,00	0,00		
<b>ACÇÕES EM COOPERAÇÃO</b>				<b>0,00</b>	<b>0,00</b>	<b>0,00</b>		
<b>Centros de Gestão Participada</b>				<b>0,00</b>	<b>0,00</b>	<b>0,00</b>		
<b>Acções em Cooperação com Outras Entidades</b>				<b>0,00</b>	<b>0,00</b>	<b>0,00</b>		

DESIGNAÇÃO DA DESPESA	Execução Física			Execução Financeira (Un.: Euros)				
	Meta a)	Abrangidos b)	Grau Exec. b) / a)	Dotação a)	Cabimento b)	Pagamento c)	Grau Exec. b) / a)	Grau Exec. c) / a)
<b>PROG. 2 - INTEGRAÇÃO ECON. E SOCIAL DOS GRUPOS SOCIAIS DESFAV.</b>	<b>16.414</b>	<b>12.761</b>	<b>77,7</b>	<b>13.156.855,00</b>	<b>8.654.189,82</b>	<b>3.499.233,62</b>	<b>65,8</b>	<b>26,6</b>
<b>PROMOVER O EMP. E A EMPREGABILIDADE DOS GRUPOS PART. DESFAVORECIDOS</b>	<b>16.414</b>	<b>12.761</b>	<b>77,7</b>	<b>13.156.855,00</b>	<b>8.654.189,82</b>	<b>3.499.233,62</b>	<b>65,8</b>	<b>26,6</b>
<b>ACÇÕES DE DESENV.PESSOAL E PROF. PESSOAS C/DEFICIÊNCIA</b>	<b>966</b>	<b>1.710</b>	<b>177,0</b>	<b>2.607.600,00</b>	<b>693.711,03</b>	<b>356.134,73</b>	<b>26,6</b>	<b>13,7</b>
Aval. e Orientação Prof. de Pessoas com Deficiência	400	186	46,5	109.639,00	0,00	0,00	0,0	0,0
Pré-Profissionalização				0,00	0,00	0,00		
Form. para Pessoas com Deficiência - Acções em Cooperação	566	1.524	269,3	2.497.961,00	693.711,03	356.134,73	27,8	14,3
<b>APOIOS AO EMPREGO E À CONTRATAÇÃO PESSOAS C/DEFICIÊNCIA</b>	<b>581</b>	<b>466</b>	<b>80,2</b>	<b>1.742.310,00</b>	<b>1.308.730,67</b>	<b>883.194,99</b>	<b>75,1</b>	<b>50,7</b>
Incentivos ao Emp. de Pess. com Deficiência	53	5	9,4	450.665,00	261.310,35	131.483,33	58,0	29,2
Apoio a Actividades Independentes	1		0,0	15.093,00	0,00	0,00	0,0	0,0
Emprego Protegido - Cent. de Emp. Protegido	132	119	90,2	534.025,00	519.178,16	483.515,20	97,2	90,5
Emprego Protegido - Enclaves	55	53	96,4	183.070,00	183.065,42	84.561,66	100,0	46,2
Prémio de Mérito				0,00	0,00	0,00		
Apoio à Colocação e Acompanhamento Pós - Colocação	300	274	91,3	342.131,00	219.591,13	66.557,30	64,2	19,5
OED Lisboa				0,00	0,00	0,00		
Ajudas Técnicas e Triciclos	40	15	37,5	217.326,00	125.585,61	117.077,50	57,8	53,9
<b>ACÇÕES DE FORM. PROF. DE GRUPOS DESFAVORECIDOS</b>				<b>0,00</b>	<b>0,00</b>	<b>0,00</b>		
Formação Especial				0,00	0,00	0,00		
Formação para a Inclusão				0,00	0,00	0,00		
<b>PROGRAMA VIDA - EMPREGO</b>	<b>169</b>	<b>188</b>	<b>111,2</b>	<b>819.904,00</b>	<b>724.688,43</b>	<b>253.652,52</b>	<b>88,4</b>	<b>30,9</b>
Estágios de Integração Sócio-Profissional	70	92	131,4	375.014,00	336.251,77	117.441,49	89,7	31,3
Prémio de Integração Sócio-Profissional	4	2	50,0	20.274,00	10.061,28	0,00	49,6	0,0
Apoios ao Emprego	95	94	98,9	424.616,00	378.375,38	136.211,03	89,1	32,1
Apoios ao Auto-Emprego				0,00	0,00	0,00		
<b>DESENV. A REDE DE EQUIP. E SERV. DE PROMOÇÃO E DESENV.SOCIAL</b>				<b>0,00</b>	<b>0,00</b>	<b>0,00</b>		
Centros e Unidades de Reabilitação Profissional				0,00	0,00	0,00		
<b>DINAMIZAÇÃO E PROMOÇÃO DO MERCADO SOCIAL DE EMPREGO</b>	<b>14.698</b>	<b>10.397</b>	<b>70,7</b>	<b>7.987.041,00</b>	<b>5.927.059,69</b>	<b>2.006.251,38</b>	<b>74,2</b>	<b>25,1</b>
(*) Empresas de Inserção - Investimento	32	5	15,6	224.369,00	181.089,01	86.809,60	80,7	38,7
Empresas de Inserção - Profissionalização	450	480	106,7	1.245.595,00	991.864,36	319.150,87	79,6	25,6
(*) Empresas de Inserção - Formação	138	131	94,9	232.238,00	189.859,70	93.847,48	81,8	40,4
Empresas de Inserção - Prémio Integração	10	5	50,0	50.308,00	25.153,20	15.091,92	50,0	30,0
Programas Ocupacionais - Carentiados	5	5	100,0	38.895,00	14.693,38	14.693,38	37,8	37,8
Programas Ocupacionais - Subsidiados	665	653	98,2	0,00	0,00	0,00		
Contrato Emprego Inserção	11.493	7.952	69,2	1.709.135,00	1.019.862,03	247.828,24	59,7	14,5
Contrato Emprego Inserção +	2.075	1.302	62,7	4.486.501,00	3.504.538,01	1.228.829,89	78,1	27,4
Centros de Gestão Participada - Reabilitação				<b>0,00</b>	<b>0,00</b>	<b>0,00</b>		
<b>PROG. 3 - INTERV. PARA A ORG.E GESTÃO DO MERC EMP.E DA FORM. PROF.</b>	<b>19.322</b>	<b>13.983</b>	<b>72,4</b>	<b>1.557.367,00</b>	<b>1.318.929,92</b>	<b>508.426,22</b>	<b>84,7</b>	<b>32,6</b>
<b>DESENV. E MODERNIZAÇÃO DAS ESTRUTURAS E SERV. DE APOIO AO EMP. E FORM.</b>				<b>1.541.274,00</b>	<b>1.313.420,18</b>	<b>504.568,93</b>	<b>85,2</b>	<b>32,7</b>
<b>PROM. DE EST. E SERV. DE AP. À INSERÇÃO PROFISSIONAL</b>				<b>743.126,00</b>	<b>630.367,47</b>	<b>131.653,32</b>	<b>84,8</b>	<b>17,7</b>
b) (**) Unidades de Inserção na Vida Activa (UNIVAS)				1.612,00	0,00	0,00	0,0	0,0
b) (**) Clubes de Emprego				0,00	0,00	0,00		
b) (**) GIP - Gabinetes de Inserção Profissional	64	61	95,3	741.514,00	630.367,47	131.653,32	85,0	17,8
a) <b>(**) Informação e Orientação Profissional</b>		<b>9.120</b>		<b>0,00</b>	<b>0,00</b>	<b>0,00</b>		
<b>Certificação Profissional</b>				<b>74.580,00</b>	<b>36.052,71</b>	<b>23.753,11</b>	<b>48,3</b>	<b>31,8</b>
<b>Estudos e Investigação</b>				<b>0,00</b>	<b>0,00</b>	<b>0,00</b>		
<b>Processos e Métodos Didácticos</b>				<b>0,00</b>	<b>0,00</b>	<b>0,00</b>		
<b>Observatório do Emprego e Formação</b>				<b>0,00</b>	<b>0,00</b>	<b>0,00</b>		
<b>Regime Prest. Desemp. - DL nº220 de 03/11/2006</b>				<b>723.568,00</b>	<b>647.000,00</b>	<b>349.162,50</b>	<b>89,4</b>	<b>48,3</b>
<b>COLOCAÇÃO</b>	<b>19.322</b>	<b>13.983</b>	<b>72,4</b>	<b>6.262,00</b>	<b>3.142,00</b>	<b>3.142,00</b>	<b>50,2</b>	<b>50,2</b>
<b>(***) Prod. de Instrumentos Téc. de Sup. à Actividade de Colocação</b>	<b>19.322</b>	<b>13.983</b>	<b>72,4</b>	<b>0,00</b>	<b>0,00</b>	<b>0,00</b>		
<b>COLOCAÇÃO EXTERNA</b>				<b>6.262,00</b>	<b>3.142,00</b>	<b>3.142,00</b>	<b>50,2</b>	<b>50,2</b>
Rede Eures				6.262,00	3.142,00	3.142,00	50,2	50,2
<b>PRESTAÇÕES TÉCNICAS - METODOLOGIA PNE</b>				<b>9.831,00</b>	<b>2.367,74</b>	<b>715,29</b>	<b>24,1</b>	<b>7,3</b>
INSERJOVEM				3.708,00	781,99	99,65	21,1	2,7
REAGE				6.123,00	1.585,75	615,64	25,9	10,1
<b>MODERNIZAÇÃO DO SERVIÇO PÚBLICO DE EMPREGO</b>				<b>0,00</b>	<b>0,00</b>	<b>0,00</b>		
Modern. do SPE: Proj. LSE (Livre Serv. P/ Emprego)				0,00	0,00	0,00		
<b>PROG. 4 - RELAÇÕES C/EXTERIOR E ARTICULAÇÃO COM OUTRAS ENTIDADES</b>				<b>291.853,00</b>	<b>130.915,18</b>	<b>87.100,99</b>	<b>44,9</b>	<b>29,8</b>
<b>ACÇÕES CONJUNTAS COM OUTRAS ENTIDADES</b>				<b>115.098,00</b>	<b>63.603,63</b>	<b>60.420,44</b>	<b>55,3</b>	<b>52,5</b>
<b>Diálogo Social</b>				<b>0,00</b>	<b>0,00</b>	<b>0,00</b>		
<b>Participação em Programas Comunitários</b>				<b>82.058,00</b>	<b>53.103,63</b>	<b>52.920,44</b>	<b>64,7</b>	<b>64,5</b>
<b>OUTRAS ACÇÕES CONJUNTAS COM OUTRAS ENTIDADES</b>				<b>33.040,00</b>	<b>10.500,00</b>	<b>7.500,00</b>	<b>31,8</b>	<b>22,7</b>
Concursos Diversos				6.040,00	0,00	0,00	0,0	0,0
Cooperação IEFP, I.P. / Secretariado Nacional de Reabilitação				0,00	0,00	0,00		
Outras Acções				27.000,00	10.500,00	7.500,00	38,9	27,8
Cooperação IEFP / Cooperativa António Sérgio				0,00	0,00	0,00		



DESIGNAÇÃO DA DESPESA	Execução Física			Execução Financeira (Un.: Euros)				
	Meta a)	Abrangidos b)	Grau Exec. b) / a)	Dotação a)	Cabimento b)	Pagamento c)	Grau Exec. b) / a)	Grau Exec. c) / a)
<b>COOPERAÇÃO INSTITUCIONAL</b>				<b>0,00</b>	<b>0,00</b>	<b>0,00</b>		
Comissão para a Igualdade no Trabalho e no Emprego (CITE)				0,00	0,00	0,00		
Serviços Sociais do MSST				0,00	0,00	0,00		
Agência Nacional Sócrates e Leonardo da Vinci				0,00	0,00	0,00		
Instituto de Gestão do Fundo Social Europeu (IGFSE)				0,00	0,00	0,00		
Outros Serviços				0,00	0,00	0,00		
Alto Comissariado p/Imigração e Minorias Étnicas				0,00	0,00	0,00		
<b>RELAÇÕES PÚBLICAS</b>				<b>134.355,00</b>	<b>29.774,55</b>	<b>24.912,55</b>	<b>22,2</b>	<b>18,5</b>
<b>Informação para o Exterior</b>				<b>64.848,00</b>	<b>16.445,55</b>	<b>11.763,55</b>	<b>25,4</b>	<b>18,1</b>
<b>Relação Directa com os Utentes</b>				<b>69.507,00</b>	<b>13.329,00</b>	<b>13.149,00</b>	<b>19,2</b>	<b>18,9</b>
<b>RELAÇÕES INTERNACIONAIS</b>				<b>42.400,00</b>	<b>37.537,00</b>	<b>1.768,00</b>	<b>88,5</b>	<b>4,2</b>
Organizações Internacionais				0,00	0,00	0,00		
<b>COOPERAÇÃO BILATERAL C/ PALOPS</b>				<b>0,00</b>	<b>0,00</b>	<b>0,00</b>		
Cooperação Bilateral com Outros Países e Outras Actividades				42.400,00	37.537,00	1.768,00	88,5	4,2
<b>PROG. 5 - GESTÃO E ORGANIZAÇÃO INTERNA</b>				<b>10.566.857,00</b>	<b>7.443.158,69</b>	<b>4.280.967,23</b>	<b>70,4</b>	<b>40,5</b>
<b>INFRA-ESTRUTURAS FÍSICAS</b>				<b>1.821.465,00</b>	<b>506.471,51</b>	<b>182.611,28</b>	<b>27,8</b>	<b>10,0</b>
Centros de Emprego				89.550,00	4.985,42	3.845,54	5,6	4,3
Centros de Formação Profissional de Gestão Directa				1.676.915,00	495.401,72	172.681,37	29,5	10,3
Centros de Formação Profissional de Gestão Participada				0,00	0,00	0,00		
Centro de Reabilitação Profissional de Gestão Directa				0,00	0,00	0,00		
Centro de Reabilitação Profissional de Gestão Participada				0,00	0,00	0,00		
Serviços de Coordenação Central e Regional				55.000,00	6.084,37	6.084,37	11,1	11,1
Outras Infra-Estruturas Físicas				0,00	0,00	0,00		
<b>Funcionamento, Organização e Gestão Internas</b>				<b>1.251.173,00</b>	<b>902.185,15</b>	<b>470.491,49</b>	<b>72,1</b>	<b>37,6</b>
Funcionamento, Organização e Gestão Internas				1.251.173,00	902.185,15	470.491,49	72,1	37,6
<b>FUNCIONAMENTO - POEFDS E POR</b>				<b>0,00</b>	<b>0,00</b>	<b>0,00</b>		
Funcionamento - POR				0,00	0,00	0,00		
Funcionamento - POPH				0,00	0,00	0,00		
<b>RECURSOS HUMANOS</b>				<b>90.107,00</b>	<b>27.933,40</b>	<b>18.504,38</b>	<b>31,0</b>	<b>20,5</b>
<b>GESTÃO DE RECURSOS HUMANOS</b>				<b>19.347,00</b>	<b>10.603,55</b>	<b>8.948,96</b>	<b>54,8</b>	<b>46,3</b>
Centros de Emprego				8.154,00	4.594,03	3.740,83	56,3	45,9
Centros de Formação Profissional				4.025,00	1.596,90	820,51	39,7	20,4
Centros de Reabilitação Profissional				0,00	0,00	0,00		
Serviços de Coordenação Central e Regional				7.168,00	4.412,62	4.387,62	61,6	61,2
POR				0,00	0,00	0,00		
Pessoal Deslocado em Diversos Serviços				0,00	0,00	0,00		
<b>DESENVOLVIMENTO DOS RECURSOS HUMANOS</b>				<b>0,00</b>	<b>0,00</b>	<b>0,00</b>		
Formação Interna - Acções				0,00	0,00	0,00		
<b>Acção Social</b>				<b>70.760,00</b>	<b>17.329,85</b>	<b>9.555,42</b>	<b>24,5</b>	<b>13,5</b>
<b>INFORMATIZAÇÃO</b>				<b>23.839,00</b>	<b>11.052,24</b>	<b>3.970,52</b>	<b>46,4</b>	<b>16,7</b>
<b>Hardware</b>				<b>16.339,00</b>	<b>5.684,69</b>	<b>264,80</b>	<b>34,8</b>	<b>1,6</b>
<b>Software</b>				<b>0,00</b>	<b>0,00</b>	<b>0,00</b>		
<b>Comunicação</b>				<b>0,00</b>	<b>0,00</b>	<b>0,00</b>		
<b>Outros</b>				<b>7.500,00</b>	<b>5.367,55</b>	<b>3.705,72</b>	<b>71,6</b>	<b>49,4</b>
<b>INFORMAÇÃO CIENTÍFICA E DOCUMENTAÇÃO</b>				<b>7.500,00</b>	<b>1.961,13</b>	<b>1.307,28</b>	<b>26,1</b>	<b>17,4</b>
<b>INFORMAÇÃO CIENTÍFICA E DOCUMENTAÇÃO</b>				<b>7.500,00</b>	<b>1.961,13</b>	<b>1.307,28</b>	<b>26,1</b>	<b>17,4</b>
Informação Científica e Técnica				7.500,00	1.961,13	1.307,28	26,1	17,4
Actividade Editorial				0,00	0,00	0,00		
Informação Interna				0,00	0,00	0,00		
<b>GESTÃO DE CENTROS</b>				<b>7.372.773,00</b>	<b>5.993.555,26</b>	<b>3.604.082,28</b>	<b>81,3</b>	<b>48,9</b>
<b>Centros de Emprego</b>				<b>1.499.587,00</b>	<b>1.185.857,06</b>	<b>799.733,40</b>	<b>79,1</b>	<b>53,3</b>
<b>Centros de Formação Profissional</b>				<b>5.873.186,00</b>	<b>4.807.698,20</b>	<b>2.804.348,88</b>	<b>81,9</b>	<b>47,7</b>
<b>Centros de Reabilitação Profissional</b>				<b>0,00</b>	<b>0,00</b>	<b>0,00</b>		
<b>PROG 6 - OUTROS</b>				<b>0,00</b>	<b>0,00</b>	<b>0,00</b>		
<b>Restituições de Apoios Comunitários</b>				<b>0,00</b>	<b>0,00</b>	<b>0,00</b>		
<b>Cativações</b>				<b>0,00</b>	<b>0,00</b>	<b>0,00</b>		
<b>Constituição de Reserva</b>				<b>0,00</b>	<b>0,00</b>	<b>0,00</b>		
<b>ORGANISMO INTERMÉDIO</b>	<b>0</b>	<b>0</b>		<b>0,00</b>	<b>0,00</b>	<b>0,00</b>		
<b>TOTAL</b>				<b>107.296.144,00</b>	<b>83.616.603,40</b>	<b>39.756.471,70</b>	<b>77,9</b>	<b>37,1</b>

(\*) Número de pessoas envolvidas em componentes de medidas (ex.: majorações em ILE) cuja meta já está contemplada na medida principal.

(\*\*) A execução física destas medidas não é contabilizada em número de abrangidos ou pessoas apoiadas, pelo que não pode ser adicionada à execução das restantes medidas.

(\*\*\*) Este número inclui as colocações de desempregados e empregados

(1) Inclui a actividade realizada no âmbito das Iniciativas Locais de Emprego - Serviços de Apoio à Família

Metas e Execução Física Agregadas por:

Pessoas:	81.740	58.103
a) Informação e Orientação Profissional:		9.120
b) Estruturas:	64	61
c) Feiras:		
d) Cooperativas (Investimento):	2	
f) Prémios de Igualdade de Oportunidades	5	
g) Programa de Apoio à Iniciativa Privada (PAIPS)		

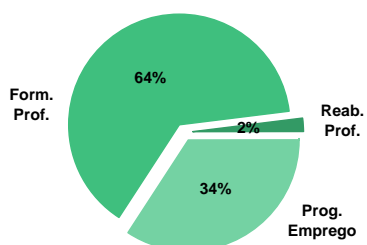


**DELEGAÇÃO REGIONAL DE LISBOA E VALE DO TEJO**
**EXECUÇÃO FÍSICA E FINANCEIRA**

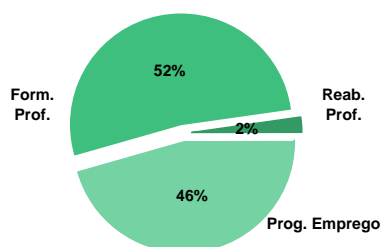
Valores acumulados a 31 de Agosto de 2010

ÁREAS DE INTERVENÇÃO	Execução Física			Execução Financeira (Un.: Euros)			
	Meta	Abrangidos	Grau Exec.	Dotação	Cabimento	Pagamento	Grau Exec.
<b>EMPREGO</b>	<b>50.712</b>	<b>31.243</b>	<b>61,6</b>	<b>81.648.552,00</b>	<b>62.004.630,65</b>	<b>26.525.101,32</b>	<b>32,5</b>
Programas de Emprego	31.187	21.836	70,0	81.648.552,00	62.004.630,65	26.525.101,32	32,5
Colocações	19.525	9.407	48,2	0,00	0,00	0,00	
Colocações de Desempregados	-	8.708	-	-	-	-	-
Colocações de Empregados	-	699	-	-	-	-	-
<b>FORMAÇÃO PROFISSIONAL</b>	<b>64.361</b>	<b>41.874</b>	<b>65,1</b>	<b>73.248.163,00</b>	<b>61.331.546,83</b>	<b>36.484.347,69</b>	<b>49,8</b>
<b>REABILITAÇÃO PROFISSIONAL</b>	<b>2.402</b>	<b>1.935</b>	<b>80,6</b>	<b>14.024.898,00</b>	<b>12.400.245,29</b>	<b>7.648.903,84</b>	<b>54,5</b>
<b>TOTAL</b>	<b>117.475</b>	<b>75.052</b>	<b>63,9</b>	<b>168.921.613,00</b>	<b>135.736.422,77</b>	<b>70.658.352,85</b>	<b>41,8</b>
Informação e Orientação Profissional		33.668		0,00	0,00	0,00	

Abrangidos - Peso relativo



Pagamento - Peso relativo


**MEDIDAS / PROGRAMAS COM MAIOR PESO RELATIVO**

EXECUÇÃO FÍSICA	METAS	ABRANGIDOS	GRAU
Formação Modular	25.000	14.827	59,3
Reconhec. e Validação de Competências	14.807	6.209	41,9
Contrato Emprego Inserção	10.156	7.114	70,0
Cursos Educação e Formação de Adultos	10.095	11.222	111,2
Estágios Profissionais	6.361	4.547	71,5
Cursos Educação e Form. de Jovens	5.111	2.890	56,5
Sist. de Aprendizagem - Gestão Directa	4.672	3.575	76,5
Estágios Prof. - Qualificação Emprego	3.548	1.847	52,1
Sist. Aprendizagem - Entidades Externas	2.828	2.130	75,3
Contrato Emprego Inserção +	2.788	1.475	52,9

EXECUÇÃO FINANCEIRA	DOTAÇÃO	CABIMENTO	PAGAMENTO	GRAU PAGAM
Cursos Educação e Formação de Adultos	32.987.286,00	30.092.383,00	17.678.625,98	53,6
Estágios Profissionais	28.456.533,00	24.951.889,09	9.782.582,73	34,4
Sist. Aprendizagem - Entidades Externas	11.960.272,00	8.659.147,80	5.398.400,29	45,1
Form.p/ Pessoas c/ Def. - Acções Coop.	10.555.037,00	9.754.005,25	6.040.454,46	57,2
Estágios Profissionais - INOV-JOVEM	10.552.491,00	7.431.855,62	3.309.783,26	31,4
Sist. de Aprendizagem - Gestão Directa	9.740.515,00	8.429.284,76	5.188.334,02	53,3
PEOE - Investimento	7.837.245,00	6.303.000,46	2.780.170,39	35,5
Cursos Educação e Form. de Jovens	7.406.051,00	5.838.301,30	3.155.206,91	42,6
Reconhec. e Validação de Competências	6.406.647,00	5.521.020,05	3.000.834,80	46,8
ILE - Criação de Postos de Trabalho	6.068.116,00	4.361.295,25	2.351.678,16	38,8

PROGRAMAS DE EMPREGO	Execução Física			Execução Financeira (Un.: Euros)			
	Meta	Abrangidos	Grau Exec.	Dotação	Cabimento	Pagamento	Grau Exec.
<b>PROGRAMAS DE FORMAÇÃO E EMPREGO</b>	<b>15.259</b>	<b>9.928</b>	<b>65,1</b>	<b>51.146.670,00</b>	<b>38.913.076,05</b>	<b>15.314.893,19</b>	<b>29,9</b>
Bolsas de Formação da Iniciativa do Trabalhador	473	494	104,4	938.082,00	779.221,77	455.938,37	48,6
Estágios Profissionais - Port. 268/1997	42	35	83,3	373.813,00	208.255,17	110.772,77	29,6
Estágios Profissionais na Administração Pública		14		84.196,00	23.953,33	12.795,58	15,2
Estágios Profissionais - INOV-ART				0,00	0,00	0,00	
Estágios Profissionais - INOV-JOVEM	2.514	1.964	78,1	10.552.491,00	7.431.855,62	3.309.783,26	31,4
Estágios Profissionais - INOV-SOCIAL	355	223	62,8	1.802.266,00	1.436.953,76	693.347,02	38,5
Estágios Profissionais - INOV Mundus				0,00	0,00	0,00	
Estágios Profissionais - INOV EXPORT				0,00	0,00	0,00	
Estágios Profissionais	6.361	4.547	71,5	28.456.533,00	24.951.889,09	9.782.582,73	34,4
Estágios Qualificação-Emprego	1.966	804	40,9	4.542.968,00	2.609.740,42	828.085,02	18,2
Estágios Profissionais de níveis III e IV	3.548	1.847	52,1	4.396.321,00	1.471.206,89	121.588,44	2,8
<b>criação de emprego e empresas</b>	<b>1.462</b>	<b>1.580</b>	<b>108,1</b>	<b>16.963.867,00</b>	<b>11.930.744,31</b>	<b>5.766.110,50</b>	<b>34,0</b>
(1) (*) Programa de Estímulo à Oferta de Emprego - Investimento	758	161	21,2	7.837.245,00	6.303.000,46	2.780.170,39	35,5
(1) ILE - Criação de Postos de Trabalho	884	333	37,7	6.068.116,00	4.361.295,25	2.351.678,16	38,8
(1) (*) ILE - Majorações	260	35	13,5	443.494,00	317.746,79	166.692,82	37,6
APE - Criação de Postos de Trabalho	15	22	146,7	96.801,00	61.583,87	56.553,23	58,4
(*) APE - Majorações				0,00	0,00	0,00	
Apoios à Contratação	3	11	366,7	15.093,00	10.061,28	5.030,64	33,3
(**) Prémio de Igualdade de Oportunidades - Majorações	8	7	87,5	69.187,00	61.674,29	18.782,80	27,1
Apoio à Conversão de Contratos	1	1	100,0	1.677,00	1.676,88	1.676,88	100,0
APE - Apoios à criação do Próprio Emprego - PAECPE	504	257	51,0	2.243.745,00	637.074,03	366.652,64	16,3
Prémio de Colocação	13	8	61,5	16.510,00	12.576,60	11.318,94	68,6
Apoios à Contratação para Jovens		735		0,00	0,00	0,00	
Apoios à Contratação para Adultos e Públicos Específicos		213		0,00	0,00	0,00	
Linha de Apoio à Criação de Empresas e de Emprego				0,00	0,00	0,00	
Promoção do Artesanato - Artesãos	33		0,0	8.251,00	599,28	300,00	3,6
PRODESCOOP - Cooperativas - Criação de Postos de Trabalho	9		0,0	163.748,00	163.455,58	7.254,00	4,4
<b>MERCADO SOCIAL DE EMPREGO</b>	<b>14.176</b>	<b>10.098</b>	<b>71,2</b>	<b>10.883.968,00</b>	<b>9.061.390,64</b>	<b>4.412.845,54</b>	
(*) Empresas de Inserção - Investimento	11		0,0	103.552,00	35.365,58	17.210,01	16,6
Empresas de Inserção - Profissionalização	1.170	1.279	109,3	4.859.156,00	4.458.032,08	2.552.489,55	52,5
(*) Empresas de Inserção - Formação	216	193	89,4	514.999,00	427.842,20	276.254,54	53,6
Empresas de Inserção - Prémio Integração	39	20	51,3	209.483,00	130.796,64	95.582,16	45,6
Programas Ocupacionais - Carenciados	23	29	126,1	58.382,00	57.510,71	54.751,86	93,8
Programas Ocupacionais - Subsidiados		181		0,00	0,00	0,00	
Contrato Emprego Inserção	10.156	7.114	70,0	969.130,00	548.438,52	160.284,81	16,5
Contrato Emprego Inserção +	2.788	1.475	52,9	4.169.266,00	3.403.404,91	1.256.272,61	30,1
<b>OUTRAS MEDIDAS DE PROMOÇÃO DO EMPREGO</b>	<b>290</b>	<b>230</b>	<b>79,3</b>	<b>1.176.737,00</b>	<b>1.001.211,40</b>	<b>371.961,60</b>	<b>31,6</b>
FUNDO DE AJUSTAMENTO À GLOBALIZAÇÃO - FEG				1.837,00	1.836,48	0,00	0,0
Apoios à Auto-Colocação				0,00	0,00	0,00	
Apoios a Novos Empreendedores				1.837,00	1.836,48	0,00	0,0
Apoios à Inserção				0,00	0,00	0,00	
Apoio ao Empreendedorismo				0,00	0,00	0,00	
Planos de Integração				0,00	0,00	0,00	
Prática em Contexto de Trabalho				0,00	0,00	0,00	
Apoios à Contratação				0,00	0,00	0,00	
Bolsa de Formação				0,00	0,00	0,00	
Formação de Animadores de UNIVAS e Clubes de Emprego				0,00	0,00	0,00	
<b>PROGRAMA VIDA - EMPREGO</b>	<b>290</b>	<b>230</b>	<b>79,3</b>	<b>1.174.900,00</b>	<b>999.374,92</b>	<b>371.961,60</b>	<b>31,7</b>
Estágios de Integração Sócio-Profissional	175	146	83,4	649.299,00	562.191,37	216.785,05	33,4
Prémio de Integração Sócio-Profissional	4		0,0	30.262,00	5.030,64	0,00	0,0
Apoios ao Emprego	110	84	76,4	487.739,00	432.152,91	155.176,55	31,8
Apoios ao Auto-Emprego	1		0,0	7.600,00	0,00	0,00	0,0
<b>ESTRUTURAS E OUTROS APOIOS PARA PROMOÇÃO DO EMPREGO</b>	<b>-</b>	<b>-</b>		<b>1.477.310,00</b>	<b>1.098.208,25</b>	<b>659.290,49</b>	<b>44,6</b>
(**) Promoção do Artesanato - Feiras				0,00	0,00	0,00	
Prog. para a Promoção dos Ofícios e das Micro-empresas Artesanais - PPART				0,00	0,00	0,00	
(**) PRODESCOOP - Cooperativas - Investimento	9		0,0	241.265,00	107.117,34	242,90	0,1
<b>PROM. DE EST. E SERV. DE AP. À INSERÇÃO PROFISSIONAL</b>	<b>-</b>	<b>-</b>	<b>-</b>	<b>1.236.045,00</b>	<b>991.090,91</b>	<b>659.047,59</b>	<b>53,3</b>
(**) Unidades de Inserção na Vida Activa (UNIVAS)		88		5.671,00	5.669,10	4.144,87	73,1
(**) Clubes de Emprego		14		0,00	0,00	0,00	
(**) GIP - Gabinetes de Inserção Profissional	118	118	100,0	1.230.374,00	985.421,81	654.902,72	53,2
<b>TOTAL</b>	<b>31.187</b>	<b>21.836</b>	<b>70,0</b>	<b>81.648.552,00</b>	<b>62.004.630,65</b>	<b>26.525.101,32</b>	<b>32,5</b>

(\*) Número de pessoas envolvidas em componentes de medidas (ex.: majorações em ILE) cuja meta já está contemplada na medida principal.

(\*\*) A execução física destas medidas não é contabilizada em número de abrangidos ou pessoas apoiadas, pelo que não pode ser adicionada à execução das restantes medidas.

(1) Inclui a actividade realizada no âmbito das Iniciativas Locais de Emprego - Serviços de Apoio à Família

<b>FORMAÇÃO PROFISSIONAL</b>	<b>Execução Física</b>			<b>Execução Financeira (Un.: Euros)</b>			
	<b>Meta</b>	<b>Abrangidos</b>	<b>Grau Exec.</b>	<b>Dotação</b>	<b>Cabimento</b>	<b>Pagamento</b>	<b>Grau Exec.</b>
Sistema de Aprendizagem - Gestão Directa	4.672	3.575	76,5	9.740.515,00	8.429.284,76	5.188.334,02	53,3
Sistema de Aprendizagem - Entidades Externas	2.828	2.130	75,3	11.960.272,00	8.659.147,80	5.398.400,29	45,1
Sistema de Aprendizagem - Saldos				962.100,00	481.746,22	454.907,01	47,3
Cursos de Educação e Formação de Jovens	5.111	2.890	56,5	7.406.051,00	5.838.301,30	3.155.206,91	42,6
Cursos de Especialização Tecnológica	312		0,0	355.133,00	0,00	0,00	0,0
Reconhecimento e Validação de Competências	14.807	6.209	41,9	6.406.647,00	5.521.020,05	3.000.834,80	46,8
Portugal Acolhe	855	530	62,0	357.139,00	140.713,91	97.407,87	27,3
Programa Qualificação-Emprego				0,00	0,00	0,00	
Formação Modular	25.000	14.827	59,3	3.034.220,00	2.148.908,29	1.493.618,11	49,2
Cursos de Educação e Formação de Adultos	10.095	11.222	111,2	32.987.286,00	30.092.383,00	17.678.625,98	53,6
Formação de Formadores	681	491	72,1	38.800,00	20.041,50	17.012,70	43,8
Formação Especial				0,00	0,00	0,00	
Formação para a Inclusão				0,00	0,00	0,00	
<b>IEFP, I.P. (Centros de Emprego + Centros de Form. Prof. de Gestão Directa)</b>	<b>64.361</b>	<b>41.874</b>	<b>65,1</b>	<b>73.248.163,00</b>	<b>61.331.546,83</b>	<b>36.484.347,69</b>	<b>49,8</b>
Centros de Gestão Participada				0,00	0,00	0,00	
Ações em Cooperação com Outras Entidades				0,00	0,00	0,00	
<b>TOTAL</b>	<b>64.361</b>	<b>41.874</b>	<b>65,1</b>	<b>73.248.163,00</b>	<b>61.331.546,83</b>	<b>36.484.347,69</b>	<b>49,8</b>

<b>REABILITAÇÃO PROFISSIONAL DE PESSOAS COM DEFICIÊNCIA</b>	<b>Execução Física</b>			<b>Execução Financeira (Un.: Euros)</b>			
	<b>Meta</b>	<b>Abrangidos</b>	<b>Grau Exec.</b>	<b>Dotação</b>	<b>Cabimento</b>	<b>Pagamento</b>	<b>Grau Exec.</b>
Aval. e Orientação Prof. de Pessoas com Deficiência	376	56	14,9	153.158,00	121.916,67	26.686,73	17,4
Pré-Profissionalização				0,00	0,00	0,00	
Form. para Pessoas com Deficiência - Ações em Cooperação	700	1.187	169,6	10.555.037,00	9.754.005,25	6.040.454,46	57,2
Incentivos ao Emp. de Pess. com Deficiência	162	13	8,0	743.919,00	564.311,93	415.577,95	55,9
Apoio a Actividades Independentes	1		0,0	22.167,00	22.165,40	22.120,76	99,8
Emprego Protegido - Cent. de Emp. Protegido	66	30	45,5	498.630,00	295.709,85	186.808,96	37,5
Emprego Protegido - Enclaves	81	74	91,4	433.049,00	325.844,23	158.624,97	36,6
Prémio de Mérito				0,00	0,00	0,00	
Apoio à Colocação e Acompanhamento Pós - Colocação	881	498	56,5	732.000,00	656.323,42	220.848,45	30,2
OED Lisboa				0,00	0,00	0,00	
Ajudas Técnicas e Triciclos	135	77	57,0	886.938,00	659.968,54	577.781,56	65,1
Centros e Unidades de Reabilitação Profissional				0,00	0,00	0,00	
Centros de Gestão Participada - Reabilitação				0,00	0,00	0,00	
Organismo Intermédio				0,00	0,00	0,00	
<b>TOTAL</b>	<b>2.402</b>	<b>1.935</b>	<b>80,6</b>	<b>14.024.898,00</b>	<b>12.400.245,29</b>	<b>7.648.903,84</b>	<b>54,5</b>

DESIGNAÇÃO DA DESPESA	Execução Física			Execução Financeira (Un.: Euros)				
	Meta a)	Abrangidos b)	Grau Exec. b) / a)	Dotação a)	Cabimento b)	Pagamento c)	Grau Exec. b) / a)	Grau Exec. c) / a)
<b>PROG. 1 - INTERV. ESTRUT. NOS DOMÍNIOS DO EMPREGO E DA FORM. PROF.</b>	<b>81.082</b>	<b>53.382</b>	<b>65,8</b>	<b>141.601.802,00</b>	<b>112.284.321,01</b>	<b>57.565.594,28</b>	<b>79,3</b>	<b>40,7</b>
<b>PROMOÇÃO DA EMPREGABILIDADE E DO EMPREGO</b>	<b>78.939</b>	<b>51.311</b>	<b>65,0</b>	<b>124.356.033,00</b>	<b>100.224.581,38</b>	<b>51.782.228,18</b>	<b>80,6</b>	<b>41,6</b>
<b>PROM. A FORM. QUALIFICANTE E A TRANSIÇÃO P/A VIDA ACTIVA</b>	<b>12.923</b>	<b>8.595</b>	<b>66,5</b>	<b>30.424.071,00</b>	<b>23.408.480,08</b>	<b>14.196.848,23</b>	<b>76,9</b>	<b>46,7</b>
Sistema de Aprendizagem - Gestão Directa	4.672	3.575	76,5	9.740.515,00	8.429.284,76	5.188.334,02	86,5	53,3
Sistema de Aprendizagem - Entidades Externas	2.828	2.130	75,3	11.960.272,00	8.659.147,80	5.398.400,29	72,4	45,1
Sistema de Aprendizagem - Saldos				962.100,00	481.746,22	454.907,01	50,1	47,3
Cursos de Educação e Formação de Jovens	5.111	2.890	56,5	7.406.051,00	5.838.301,30	3.155.206,91	78,8	42,6
Cursos de Especialização Tecnológica	312		0,0	355.133,00	0,00	0,00	0,0	0,0
<b>FORMAÇÃO AO LONGO DA VIDA E ADAPTABILIDADE</b>	<b>41.135</b>	<b>22.060</b>	<b>53,6</b>	<b>10.736.088,00</b>	<b>8.589.864,02</b>	<b>5.047.799,15</b>	<b>80,0</b>	<b>47,0</b>
Bolsas de Formação da Iniciativa do Trabalhador	473	494	104,4	938.082,00	779.221,77	455.938,37	83,1	48,6
Reconhecimento e Validação de Competências	14.807	6.209	41,9	6.406.647,00	5.521.020,05	3.000.834,80	86,2	46,8
Portugal Acolhe	855	530	62,0	357.139,00	140.713,91	97.407,87	39,4	27,3
Formação Modular	25.000	14.827	59,3	3.034.220,00	2.148.908,29	1.493.618,11	70,8	49,2
Programa Qualificação-Emprego				0,00	0,00	0,00		
<b>QUALIFICAÇÃO E INSERÇÃO PROF. PARA DESEMPREGADOS</b>	<b>22.012</b>	<b>18.469</b>	<b>83,9</b>	<b>70.841.117,00</b>	<b>59.357.427,90</b>	<b>28.534.450,52</b>	<b>83,8</b>	<b>40,3</b>
Cursos de Educação e Formação de Adultos	10.095	11.222	111,2	32.987.286,00	30.092.383,00	17.678.625,98	91,2	53,6
Estágios Profissionais - Port. 268/1997	42	35	83,3	373.813,00	208.255,17	110.772,77	55,7	29,6
Estágios Profissionais na Administração Pública		14		84.196,00	23.953,33	12.795,58	28,4	15,2
Estágios Profissionais - INOV-ART				0,00	0,00	0,00		
Estágios Profissionais	6.361	4.547	71,5	28.456.533,00	24.951.889,09	9.782.582,73	87,7	34,4
Estágios Profissionais - Qualificação Emprego	1.966	804	40,9	4.542.968,00	2.609.740,42	828.085,02	57,4	18,2
Estágios Profissionais de níveis III e IV	3.548	1.847	52,1	4.396.321,00	1.471.206,89	121.588,44	33,5	2,8
<b>PROGRAMA INOV-JOVEM</b>	<b>2.869</b>	<b>2.187</b>	<b>76,2</b>	<b>12.354.757,00</b>	<b>8.868.809,38</b>	<b>4.003.130,28</b>	<b>71,8</b>	<b>32,4</b>
Estágios Profissionais - INOV-JOVEM	2.514	1.964	78,1	10.552.491,00	7.431.855,62	3.309.783,26	70,4	31,4
Estágios Profissionais - INOV-SOCIAL	355	223	62,8	1.802.266,00	1.436.953,76	693.347,02	79,7	38,5
Estágios Profissionais - INOV Mundus				0,00	0,00	0,00		
Estágios Profissionais - INOV EXPORT				0,00	0,00	0,00		
<b>APOIO À CRIAÇÃO DE EMP. NO ÂMBITO DO DESENV. LOCAL E DA ECON. SOCIAL</b>	<b>1.462</b>	<b>1.580</b>	<b>108,1</b>	<b>17.206.969,00</b>	<b>12.039.698,13</b>	<b>5.766.353,40</b>	<b>70,0</b>	<b>33,5</b>
<b>APOIO AO INVEST. EM INIC. LOCAIS CRIADORAS DE EMPREGO</b>				<b>7.837.245,00</b>	<b>6.303.000,46</b>	<b>2.780.170,39</b>	<b>80,4</b>	<b>35,5</b>
(1) (*) Programa de Estímulo à Oferta de Emprego - Investimento	758	161	21,2	7.837.245,00	6.303.000,46	2.780.170,39	80,4	35,5
<b>PROGRAMA DE ESTÍMULO À OFERTA DE EMPREGO</b>	<b>1.407</b>	<b>624</b>	<b>44,3</b>	<b>8.938.113,00</b>	<b>5.451.112,39</b>	<b>2.967.067,17</b>	<b>61,0</b>	<b>33,2</b>
(1) ILE - Criação de Postos de Trabalho	884	333	37,7	6.068.116,00	4.361.295,25	2.351.678,16	71,9	38,8
(1) (*) ILE - Majorações	260	35	13,5	443.494,00	317.746,79	166.692,82	71,6	37,6
CPE - Criação de Postos de Trabalho	15	22	146,7	96.801,00	61.583,87	56.553,23	63,6	58,4
(*) CPE - Majorações				0,00	0,00	0,00		
Apoios à Contratação	3	11	366,7	15.093,00	10.061,28	5.030,64	66,7	33,3
f) (**) Prémio de Igualdade de Oportunidades - Majorações	8	7	87,5	69.187,00	61.674,29	18.782,80	89,1	27,1
Apoio à Conversão de Contratos	1	1	100,0	1.677,00	1.676,88	1.676,88	100,0	100,0
Apoios à criação do Próprio Emprego - PAECPE	504	257	51,0	2.243.745,00	637.074,03	366.652,64	28,4	16,3
<b>APOIO À INT. NO MERCADO DE TRABALHO</b>	<b>13</b>	<b>956</b>	<b>7.353,8</b>	<b>16.510,00</b>	<b>12.576,60</b>	<b>11.318,94</b>	<b>76,2</b>	<b>68,6</b>
Prémio de Colocação	13	8	61,5	16.510,00	12.576,60	11.318,94	76,2	68,6
Apoios à Contratação para Jovens		735		0,00	0,00	0,00		
Apoios a Contratação para Adultos e Públicos Específicos		213		0,00	0,00	0,00		
Linha de Apoio à Criação de Empresas e de Emprego				0,00	0,00	0,00		
<b>APOIOS À PROMOÇÃO DO ARTESANATO</b>	<b>33</b>	<b>0,0</b>		<b>8.251,00</b>	<b>599,28</b>	<b>300,00</b>	<b>7,3</b>	<b>3,6</b>
Promoção do Artesanato - Artesãos	33		0,0	8.251,00	599,28	300,00	7,3	3,6
c) (**) Promoção do Artesanato - Feiras				0,00	0,00	0,00		
Prog. para a Promoção dos Ofícios e das Micro-empresas Artesanais - PPART				0,00	0,00	0,00		
<b>APOIO AO DESENVOLVIMENTO COOPERATIVO</b>	<b>9</b>	<b>0,0</b>		<b>405.013,00</b>	<b>270.572,92</b>	<b>7.496,90</b>	<b>66,8</b>	<b>1,9</b>
d) (**) PRODESCOOP - Cooperativas - Investimento	9		0,0	241.265,00	107.117,34	242,90	44,4	0,1
PRODESCOOP - Cooperativas - Criação de Postos de Trabalho	9		0,0	163.748,00	163.455,58	7.254,00	99,8	4,4
<b>FUNDO EUROPEU DE AJUSTAMENTO À GLOBALIZAÇÃO - FEG</b>				<b>1.837,00</b>	<b>1.836,48</b>	<b>0,00</b>	<b>100,0</b>	<b>0,0</b>
Apoios à Auto-Colocação				0,00	0,00	0,00		
Apoios a Novos Empreendedores				1.837,00	1.836,48	0,00	100,0	0,0
Apoio à Inserção				0,00	0,00	0,00		
Apoio ao Empreendedorismo				0,00	0,00	0,00		
Planos de Integração				0,00	0,00	0,00		
Prática em Contexto de Trabalho				0,00	0,00	0,00		
Apoios à Contratação				0,00	0,00	0,00		
Bolsa de Formação - FEG				0,00	0,00	0,00		
<b>FORMAÇÃO DE AGENTES DA POLÍTICA DE EMPREGO</b>	<b>681</b>	<b>491</b>	<b>72,1</b>	<b>38.800,00</b>	<b>20.041,50</b>	<b>17.012,70</b>	<b>51,7</b>	<b>43,8</b>
<b>FORMAÇÃO DE AGENTES DA POLÍTICA DE EMPREGO</b>	<b>681</b>	<b>491</b>	<b>72,1</b>	<b>38.800,00</b>	<b>20.041,50</b>	<b>17.012,70</b>	<b>51,7</b>	<b>43,8</b>
Formação de Formadores	681	491	72,1	38.800,00	20.041,50	17.012,70	51,7	43,8
Formação de Animadores de UNIVAS e Clubes de Emprego				0,00	0,00	0,00		
<b>ACÇÕES EM COOPERAÇÃO</b>				<b>0,00</b>	<b>0,00</b>	<b>0,00</b>		
Centros de Gestão Participada				<b>0,00</b>	<b>0,00</b>	<b>0,00</b>		
Acções em Cooperação com Outras Entidades				<b>0,00</b>	<b>0,00</b>	<b>0,00</b>		

DESIGNAÇÃO DA DESPESA	Execução Física			Execução Financeira (Un.: Euros)				
	Meta a)	Abrangidos b)	Grau Exec. b) / a)	Dotação a)	Cabimento b)	Pagamento c)	Grau Exec. b) / a)	Grau Exec. c) / a)
<b>PROG. 2 - INTEGRAÇÃO ECON. E SOCIAL DOS GRUPOS SOCIAIS DESFAV.</b>	<b>16.868</b>	<b>12.263</b>	<b>72,7</b>	<b>26.083.766,00</b>	<b>22.461.010,85</b>	<b>12.433.710,98</b>	<b>86,1</b>	<b>47,7</b>
<b>PROMOVER O EMP. E A EMPREGABILIDADE DOS GRUPOS PART. DESFAVORECIDOS</b>	<b>16.868</b>	<b>12.263</b>	<b>72,7</b>	<b>26.083.766,00</b>	<b>22.461.010,85</b>	<b>12.433.710,98</b>	<b>86,1</b>	<b>47,7</b>
<b>ACÇÕES DE DESENV.PESSOAL E PROF. PESSOAS C/DEFICIÊNCIA</b>	<b>1.076</b>	<b>1.243</b>	<b>115,5</b>	<b>10.708.195,00</b>	<b>9.875.921,92</b>	<b>6.067.141,19</b>	<b>92,2</b>	<b>56,7</b>
Aval. e Orientação Prof. de Pessoas com Deficiência	376	56	14,9	153.158,00	121.916,67	26.686,73	79,6	17,4
Pré-Profissionalização				0,00	0,00	0,00		
Form. para Pessoas com Deficiência - Acções em Cooperação	700	1.187	169,6	10.555.037,00	9.754.005,25	6.040.454,46	92,4	57,2
<b>APOIOS AO EMPREGO E À CONTRATAÇÃO PESSOAS C/DEFICIÊNCIA</b>	<b>1.326</b>	<b>692</b>	<b>52,2</b>	<b>3.316.703,00</b>	<b>2.524.323,37</b>	<b>1.581.762,65</b>	<b>76,1</b>	<b>47,7</b>
Incentivos ao Emp. de Pess. com Deficiência	162	13	8,0	743.919,00	564.311,93	415.577,95	75,9	55,9
Apoio a Actividades Independentes	1		0,0	22.167,00	22.165,40	22.120,76	100,0	99,8
Emprego Protegido - Cent. de Emp. Protegido	66	30	45,5	498.630,00	295.709,85	186.808,96	59,3	37,5
Emprego Protegido - Enclaves	81	74	91,4	433.049,00	325.844,23	158.624,97	75,2	36,6
Prémio de Mérito				0,00	0,00	0,00		
Apoio à Colocação e Acompanhamento Pós - Colocação	881	498	56,5	732.000,00	656.323,42	220.848,45	89,7	30,2
OED Lisboa				0,00	0,00	0,00		
Ajudas Técnicas e Triciclos	135	77	57,0	886.938,00	659.968,54	577.781,56	74,4	65,1
<b>ACÇÕES DE FORM. PROF. DE GRUPOS DESFAVORECIDOS</b>				<b>0,00</b>	<b>0,00</b>	<b>0,00</b>		
Formação Especial				0,00	0,00	0,00		
Formação para a Inclusão				0,00	0,00	0,00		
<b>PROGRAMA VIDA - EMPREGO</b>	<b>290</b>	<b>230</b>	<b>79,3</b>	<b>1.174.900,00</b>	<b>999.374,92</b>	<b>371.961,60</b>	<b>85,1</b>	<b>31,7</b>
Estágios de Integração Sócio-Profissional	175	146	83,4	649.299,00	562.191,37	216.785,05	86,6	33,4
Prémio de Integração Sócio-Profissional	4		0,0	30.262,00	5.030,64	0,00	16,6	0,0
Apoios ao Emprego	110	84	76,4	487.739,00	432.152,91	155.176,55	88,6	31,8
Apoios ao Auto-Emprego	1		0,0	7.600,00	0,00	0,00	0,0	0,0
<b>DESENV. A REDE DE EQUIP. E SERV. DE PROMOÇÃO E DESENV.SOCIAL</b>				<b>0,00</b>	<b>0,00</b>	<b>0,00</b>		
Centros e Unidades de Reabilitação Profissional				0,00	0,00	0,00		
<b>DINAMIZAÇÃO E PROMOÇÃO DO MERCADO SOCIAL DE EMPREGO</b>	<b>14.176</b>	<b>10.098</b>	<b>71,2</b>	<b>10.883.968,00</b>	<b>9.061.390,64</b>	<b>4.412.845,54</b>	<b>83,3</b>	<b>40,5</b>
(*) Empresas de Inserção - Investimento	11		0,0	103.552,00	35.365,58	17.210,01	34,2	16,6
Empresas de Inserção - Profissionalização	1.170	1.279	109,3	4.859.156,00	4.458.032,08	2.552.489,55	91,7	52,5
(*) Empresas de Inserção - Formação	216	193	89,4	514.999,00	427.842,20	276.254,54	83,1	53,6
Empresas de Inserção - Prémio Integração	39	20	51,3	209.483,00	130.796,64	95.582,16	62,4	45,6
Programas Ocupacionais - Carentiados	23	29	126,1	58.382,00	57.510,71	54.751,86	98,5	93,8
Programas Ocupacionais - Subsidiados		181		0,00	0,00	0,00		
Contrato Emprego Inserção	10.156	7.114	70,0	969.130,00	548.438,52	160.284,81	56,6	16,5
Contrato Emprego Inserção +	2.788	1.475	52,9	4.169.266,00	3.403.404,91	1.256.272,61	81,6	30,1
Centros de Gestão Participada - Reabilitação				<b>0,00</b>	<b>0,00</b>	<b>0,00</b>		
<b>PROG. 3 - INTERV. PARA A ORG.E GESTÃO DO MERC EMP.E DA FORM. PROF.</b>	<b>19.525</b>	<b>9.407</b>	<b>48,2</b>	<b>2.414.277,00</b>	<b>1.855.785,00</b>	<b>1.333.560,63</b>	<b>76,9</b>	<b>55,2</b>
<b>DESENV. E MODERNIZAÇÃO DAS ESTRUTURAS E SERV. DE APOIO AO EMP. E FORM.</b>				<b>2.366.597,00</b>	<b>1.838.787,74</b>	<b>1.320.163,97</b>	<b>77,7</b>	<b>55,8</b>
<b>PROM. DE EST. E SERV. DE AP. À INSERÇÃO PROFISSIONAL</b>				<b>1.236.045,00</b>	<b>991.090,91</b>	<b>659.047,59</b>	<b>80,2</b>	<b>53,3</b>
b) (**) Unidades de Inserção na Vida Activa (UNIVAS)		88		5.671,00	5.669,10	4.144,87	100,0	73,1
b) (**) Clubes de Emprego		14		0,00	0,00	0,00		
b) (**) GIP - Gabinetes de Inserção Profissional	118	118	100,0	1.230.374,00	985.421,81	654.902,72	80,1	53,2
a) <b>(**) Informação e Orientação Profissional</b>		<b>33.668</b>		<b>0,00</b>	<b>0,00</b>	<b>0,00</b>		
<b>Certificação Profissional</b>				<b>18.959,00</b>	<b>15.158,16</b>	<b>7.203,88</b>	<b>80,0</b>	<b>38,0</b>
<b>Estudos e Investigação</b>				<b>0,00</b>	<b>0,00</b>	<b>0,00</b>		
<b>Processos e Métodos Didácticos</b>				<b>0,00</b>	<b>0,00</b>	<b>0,00</b>		
<b>Observatório do Emprego e Formação</b>				<b>0,00</b>	<b>0,00</b>	<b>0,00</b>		
<b>Regime Prest. Desemp. - DL nº220 de 03/11/2006</b>				<b>1.111.593,00</b>	<b>832.538,67</b>	<b>653.912,50</b>	<b>74,9</b>	<b>58,8</b>
<b>COLOCAÇÃO</b>	<b>19.525</b>	<b>9.407</b>	<b>48,2</b>	<b>680,00</b>	<b>0,00</b>	<b>0,00</b>	<b>0,0</b>	<b>0,0</b>
<b>(***) Prod. de Instrumentos Téc. de Sup. à Actividade de Colocação</b>	<b>19.525</b>	<b>9.407</b>	<b>48,2</b>	<b>0,00</b>	<b>0,00</b>	<b>0,00</b>		
<b>COLOCAÇÃO EXTERNA</b>				<b>680,00</b>	<b>0,00</b>	<b>0,00</b>	<b>0,0</b>	<b>0,0</b>
Rede Eures				680,00	0,00	0,00	0,0	0,0
<b>PRESTAÇÕES TÉCNICAS - METODOLOGIA PNE</b>				<b>47.000,00</b>	<b>16.997,26</b>	<b>13.396,66</b>	<b>36,2</b>	<b>28,5</b>
INSERJOVEM				18.840,00	5.943,76	4.568,36	31,5	24,2
REAGE				28.160,00	11.053,50	8.828,30	39,3	31,4
<b>MODERNIZAÇÃO DO SERVIÇO PÚBLICO DE EMPREGO</b>				<b>0,00</b>	<b>0,00</b>	<b>0,00</b>		
Modern. do SPE: Proj. LSE (Livre Serv. P/ Emprego)				0,00	0,00	0,00		
<b>PROG. 4 - RELAÇÕES C/EXTERIOR E ARTICULAÇÃO COM OUTRAS ENTIDADES</b>				<b>98.250,00</b>	<b>7.628,61</b>	<b>7.628,61</b>	<b>7,8</b>	<b>7,8</b>
<b>ACÇÕES CONJUNTAS COM OUTRAS ENTIDADES</b>				<b>78.750,00</b>	<b>0,00</b>	<b>0,00</b>	<b>0,0</b>	<b>0,0</b>
<b>Diálogo Social</b>				<b>0,00</b>	<b>0,00</b>	<b>0,00</b>		
<b>Participação em Programas Comunitários</b>				<b>0,00</b>	<b>0,00</b>	<b>0,00</b>		
<b>OUTRAS ACÇÕES CONJUNTAS COM OUTRAS ENTIDADES</b>				<b>78.750,00</b>	<b>0,00</b>	<b>0,00</b>	<b>0,0</b>	<b>0,0</b>
Concursos Diversos				78.750,00	0,00	0,00	0,0	0,0
Cooperação IEFP, I.P. / Secretariado Nacional de Reabilitação				0,00	0,00	0,00		
Outras Acções				0,00	0,00	0,00		
Cooperação IEFP / Cooperativa António Sérgio				0,00	0,00	0,00		

DESIGNAÇÃO DA DESPESA	Execução Física			Execução Financeira (Un.: Euros)				
	Meta a)	Abrangidos b)	Grau Exec. b) / a)	Dotação a)	Cabimento b)	Pagamento c)	Grau Exec. b) / a)	Grau Exec. c) / a)
<b>COOPERAÇÃO INSTITUCIONAL</b>				<b>0,00</b>	<b>0,00</b>	<b>0,00</b>		
Comissão para a Igualdade no Trabalho e no Emprego (CITE)				0,00	0,00	0,00		
Serviços Sociais do MSST				0,00	0,00	0,00		
Agência Nacional Sócrates e Leonardo da Vinci				0,00	0,00	0,00		
Instituto de Gestão do Fundo Social Europeu (IGFSE)				0,00	0,00	0,00		
Outros Serviços				0,00	0,00	0,00		
Alto Comissariado p/Imigração e Minorias Étnicas				0,00	0,00	0,00		
<b>RELAÇÕES PÚBLICAS</b>				<b>19.500,00</b>	<b>7.628,61</b>	<b>7.628,61</b>	<b>39,1</b>	<b>39,1</b>
<b>Informação para o Exterior</b>				<b>19.500,00</b>	<b>7.628,61</b>	<b>7.628,61</b>	<b>39,1</b>	<b>39,1</b>
<b>Relação Directa com os Utentes</b>				<b>0,00</b>	<b>0,00</b>	<b>0,00</b>		
<b>RELAÇÕES INTERNACIONAIS</b>				<b>0,00</b>	<b>0,00</b>	<b>0,00</b>		
Organizações Internacionais				0,00	0,00	0,00		
<b>COOPERAÇÃO BILATERAL C/ PALOPS</b>				<b>0,00</b>	<b>0,00</b>	<b>0,00</b>		
Cooperação Bilateral com Outros Países e Outras Actividades				0,00	0,00	0,00		
<b>PROG. 5 - GESTÃO E ORGANIZAÇÃO INTERNA</b>				<b>18.935.310,00</b>	<b>13.592.416,19</b>	<b>7.511.709,95</b>	<b>71,8</b>	<b>39,7</b>
<b>INFRA-ESTRUTURAS FÍSICAS</b>				<b>4.197.861,00</b>	<b>1.733.057,72</b>	<b>494.605,90</b>	<b>41,3</b>	<b>11,8</b>
Centros de Emprego				362.291,00	42.979,12	16.337,40	11,9	4,5
Centros de Formação Profissional de Gestão Directa				3.601.060,00	1.510.263,64	353.678,20	41,9	9,8
Centros de Formação Profissional de Gestão Participada				0,00	0,00	0,00		
Centro de Reabilitação Profissional de Gestão Directa				201.510,00	165.827,82	111.805,16	82,3	55,5
Centro de Reabilitação Profissional de Gestão Participada				0,00	0,00	0,00		
Serviços de Coordenação Central e Regional				33.000,00	13.987,14	12.785,14	42,4	38,7
Outras Infra-Estruturas Físicas				0,00	0,00	0,00		
<b>Funcionamento, Organização e Gestão Internas</b>				<b>626.615,00</b>	<b>535.990,26</b>	<b>385.678,22</b>	<b>85,5</b>	<b>61,5</b>
Funcionamento, Organização e Gestão Internas				626.615,00	535.990,26	385.678,22	85,5	61,5
<b>FUNCIONAMENTO - POEFDS E POR</b>				<b>0,00</b>	<b>0,00</b>	<b>0,00</b>		
Funcionamento - POR				0,00	0,00	0,00		
Funcionamento - POPH				0,00	0,00	0,00		
<b>RECURSOS HUMANOS</b>				<b>67.772,00</b>	<b>30.686,31</b>	<b>13.597,10</b>	<b>45,3</b>	<b>20,1</b>
<b>GESTÃO DE RECURSOS HUMANOS</b>				<b>19.967,00</b>	<b>14.405,58</b>	<b>11.201,68</b>	<b>72,1</b>	<b>56,1</b>
Centros de Emprego				11.132,00	8.432,40	5.628,50	75,7	50,6
Centros de Formação Profissional				4.833,00	3.813,68	3.413,68	78,9	70,6
Centros de Reabilitação Profissional				480,00	225,72	225,72	47,0	47,0
Serviços de Coordenação Central e Regional				3.522,00	1.933,78	1.933,78	54,9	54,9
POR				0,00	0,00	0,00		
Pessoal Deslocado em Diversos Serviços				0,00	0,00	0,00		
<b>DESENVOLVIMENTO DOS RECURSOS HUMANOS</b>				<b>0,00</b>	<b>0,00</b>	<b>0,00</b>		
Formação Interna - Acções				0,00	0,00	0,00		
<b>Acção Social</b>				<b>47.805,00</b>	<b>16.280,73</b>	<b>2.395,42</b>	<b>34,1</b>	<b>5,0</b>
<b>INFORMATIZAÇÃO</b>				<b>37.200,00</b>	<b>2.269,67</b>	<b>425,26</b>	<b>6,1</b>	<b>1,1</b>
<b>Hardware</b>				<b>34.550,00</b>	<b>1.645,49</b>	<b>0,00</b>	<b>4,8</b>	<b>0,0</b>
<b>Software</b>				<b>0,00</b>	<b>0,00</b>	<b>0,00</b>		
<b>Comunicação</b>				<b>0,00</b>	<b>0,00</b>	<b>0,00</b>		
<b>Outros</b>				<b>2.650,00</b>	<b>624,18</b>	<b>425,26</b>	<b>23,6</b>	<b>16,0</b>
<b>INFORMAÇÃO CIENTÍFICA E DOCUMENTAÇÃO</b>				<b>3.000,00</b>	<b>446,50</b>	<b>416,50</b>	<b>14,9</b>	<b>13,9</b>
<b>INFORMAÇÃO CIENTÍFICA E DOCUMENTAÇÃO</b>				<b>3.000,00</b>	<b>446,50</b>	<b>416,50</b>	<b>14,9</b>	<b>13,9</b>
Informação Científica e Técnica				3.000,00	446,50	416,50	14,9	13,9
Actividade Editorial				0,00	0,00	0,00		
Informação Interna				0,00	0,00	0,00		
<b>GESTÃO DE CENTROS</b>				<b>14.002.862,00</b>	<b>11.289.965,73</b>	<b>6.616.986,97</b>	<b>80,6</b>	<b>47,3</b>
Centros de Emprego				3.455.658,00	2.788.566,95	1.752.055,77	80,7	50,7
Centros de Formação Profissional				9.555.374,00	7.762.287,04	4.412.663,89	81,2	46,2
Centros de Reabilitação Profissional				991.830,00	739.111,74	452.267,31	74,5	45,6
<b>PROG 6 - OUTROS</b>				<b>0,00</b>	<b>0,00</b>	<b>0,00</b>		
<b>Restituições de Apoios Comunitários</b>				<b>0,00</b>	<b>0,00</b>	<b>0,00</b>		
<b>Cativações</b>				<b>0,00</b>	<b>0,00</b>	<b>0,00</b>		
<b>Constituição de Reserva</b>				<b>0,00</b>	<b>0,00</b>	<b>0,00</b>		
<b>ORGANISMO INTERMÉDIO</b>		<b>0</b>	<b>0</b>	<b>0,00</b>	<b>0,00</b>	<b>0,00</b>		
<b>TOTAL</b>				<b>189.133.405,00</b>	<b>150.201.161,66</b>	<b>78.852.204,45</b>	<b>79,4</b>	<b>41,7</b>

(\*) Número de pessoas envolvidas em componentes de medidas (ex.: majorações em ILE) cuja meta já está contemplada na medida principal.

(\*\*) A execução física destas medidas não é contabilizada em número de abrangidos ou pessoas apoiadas, pelo que não pode ser adicionada à execução das restantes medidas.

(\*\*\*) Este número inclui as colocações de desempregados e empregados

(1) Inclui a actividade realizada no âmbito das Iniciativas Locais de Emprego - Serviços de Apoio à Família

Metas e Execução Física Agregadas por:

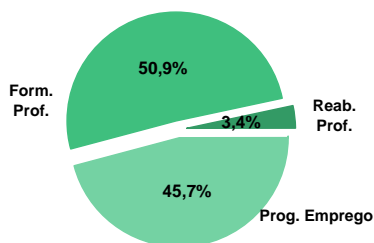
Pessoas:	117.475	75.052
a) Informação e Orientação Profissional:		33.668
b) Estruturas:	118	220
c) Feiras:		
d) Cooperativas (Investimento):	9	
f) Prémios de Igualdade de Oportunidades	8	7
g) Programa de Apoio à Iniciativa Privada (PAIPS)		

**DELEGAÇÃO REGIONAL DO ALENTEJO**
**EXECUÇÃO FÍSICA E FINANCEIRA**

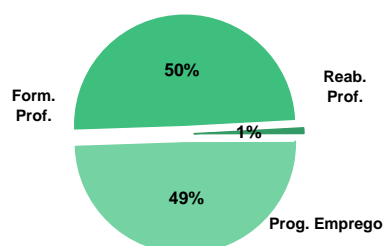
Valores acumulados a 31 de Agosto de 2010

ÁREAS DE INTERVENÇÃO	Execução Física			Execução Financeira (Un.: Euros)			
	Meta	Abrangidos	Grau Exec.	Dotação	Cabimento	Pagamento	Grau Exec.
<b>EMPREGO</b>	<b>19.730</b>	<b>12.997</b>	<b>65,9</b>	<b>26.476.736,00</b>	<b>17.952.194,70</b>	<b>7.777.863,61</b>	<b>29,4</b>
Programas de Emprego	15.330	9.861	64,3	26.476.736,00	17.952.194,70	7.777.863,61	29,4
Colocações	4.400	3.136	71,3	0,00	0,00	0,00	
Colocações de Desempregados	-	2.938	-	-	-	-	-
Colocações de Empregados	-	198	-	-	-	-	-
<b>FORMAÇÃO PROFISSIONAL</b>	<b>17.095</b>	<b>10.973</b>	<b>64,2</b>	<b>19.726.250,00</b>	<b>14.639.099,73</b>	<b>7.860.129,49</b>	<b>39,8</b>
<b>REABILITAÇÃO PROFISSIONAL</b>	<b>345</b>	<b>734</b>	<b>212,8</b>	<b>765.967,00</b>	<b>263.587,50</b>	<b>127.733,42</b>	<b>16,7</b>
<b>TOTAL</b>	<b>37.170</b>	<b>24.704</b>	<b>66,5</b>	<b>46.968.953,00</b>	<b>32.854.881,93</b>	<b>15.765.726,52</b>	<b>33,6</b>
Informação e Orientação Profissional		8.425		0,00	0,00	0,00	

Abrangidos - Peso relativo



Pagamento - Peso relativo


**MEDIDAS / PROGRAMAS COM MAIOR PESO RELATIVO**

EXECUÇÃO FÍSICA	METAS	ABRANGIDOS	GRAU
Formação Modular	8.726	6.355	72,8
Contrato Emprego Inserção	8.463	4.594	54,3
Reconhec. e Validação de Competências	3.168	809	25,5
Cursos Educação e Formação de Adultos	3.048	3.030	99,4
Contrato Emprego Inserção +	2.481	1.622	65,4
Estágios Profissionais	1.625	659	40,6
Sist. de Aprendizagem - Gestão Directa	994	313	31,5
Estágios Prof. - Qualificação Emprego	907	522	57,6
Estágios Prof. - Qualificação Emprego	640	593	92,7
Cursos Educação e Form. de Jovens	512	101	19,7

EXECUÇÃO FINANCEIRA	DOTAÇÃO	CABIMENTO	PAGAMENTO	GRAU PAGAM
Cursos Educação e Formação de Adultos	11.226.314,00	10.329.599,85	5.443.784,38	48,5
Estágios Profissionais	5.878.018,00	4.461.513,74	2.087.046,71	35,5
Contrato Emprego Inserção +	5.545.394,00	4.137.948,04	1.543.905,79	27,8
Sist. de Aprendizagem - Gestão Directa	3.373.564,00	879.515,60	535.484,82	15,9
Estágios Prof. - Qualificação Emprego	2.609.971,00	1.750.563,32	811.588,38	31,1
Estágios Prof. - Qualificação Emprego	2.404.450,00	275.711,38	23.189,82	1,0
PEOE - Investimento	1.970.312,00	1.610.839,49	677.267,48	34,4
Formação Modular	1.634.550,00	1.102.817,74	763.612,47	46,7
Emp. de Inserção - Profissionalização	1.489.897,00	1.411.817,96	756.962,14	50,8
Reconhec. e Validação de Competências	1.367.998,00	1.339.256,92	627.205,28	45,8



PROGRAMAS DE EMPREGO	Execução Física			Execução Financeira (Un.: Euros)			
	Meta	Abrangidos	Grau Exec.	Dotação	Cabimento	Pagamento	Grau Exec.
<b>PROGRAMAS DE FORMAÇÃO E EMPREGO</b>	<b>3.480</b>	<b>2.004</b>	<b>57,6</b>	<b>12.410.936,00</b>	<b>7.440.077,92</b>	<b>3.304.835,66</b>	<b>26,6</b>
Bolsas de Formação da Iniciativa do Trabalhador	36	32	88,9	71.355,00	36.359,20	18.115,56	25,4
Estágios Profissionais - Port. 268/1997	9	12	133,3	26.118,00	25.864,42	22.221,94	85,1
Estágios Profissionais na Administração Pública		6		42.098,00	32.683,50	4.075,39	9,7
Estágios Profissionais - INOV-ART				0,00	0,00	0,00	
Estágios Profissionais - INOV-JOVEM	172	119	69,2	774.126,00	410.250,55	152.764,23	19,7
Estágios Profissionais - INOV-SOCIAL	91	61	67,0	604.800,00	447.131,81	185.833,63	30,7
Estágios Profissionais - INOV Mundus				0,00	0,00	0,00	
Estágios Profissionais - INOV EXPORT				0,00	0,00	0,00	
Estágios Profissionais	1.625	659	40,6	5.878.018,00	4.461.513,74	2.087.046,71	35,5
Estágios Qualificação-Emprego	640	593	92,7	2.609.971,00	1.750.563,32	811.588,38	31,1
Estágios Profissionais de níveis III e IV	907	522	57,6	2.404.450,00	275.711,38	23.189,82	1,0
<b>criação de emprego e empresas</b>	<b>318</b>	<b>427</b>	<b>134,3</b>	<b>4.312.591,00</b>	<b>3.434.497,79</b>	<b>1.647.650,54</b>	<b>38,2</b>
(1) (*) Programa de Estímulo à Oferta de Emprego - Investimento	104	69	66,3	1.970.312,00	1.610.839,49	677.267,48	34,4
(1) ILE - Criação de Postos de Trabalho	110	77	70,0	1.125.291,00	1.001.900,18	575.030,78	51,1
(1) (*) ILE - Majorações	42	15	35,7	112.127,00	71.728,66	36.990,33	33,0
APE - Criação de Postos de Trabalho	4	3	75,0	20.060,00	20.059,02	15.091,92	75,2
(*) APE - Majorações				0,00	0,00	0,00	
Apoios à Contratação	6	4	66,7	30.185,00	30.183,84	0,00	0,0
(**) Prémio de Igualdade de Oportunidades - Majorações	21		0,0	97.671,00	16.971,64	0,00	0,0
Apoio à Conversão de Contratos	1		0,0	1.677,00	1.676,88	1.676,88	100,0
APE - Apoios à criação do Próprio Emprego - PAECPE	186	115	61,8	947.344,00	680.888,68	341.593,15	36,1
Prémio de Colocação				0,00	0,00	0,00	
Apoios à Contratação para Jovens		179		0,00	0,00	0,00	
Apoios à Contratação para Adultos e Públicos Específicos		49		0,00	0,00	0,00	
Linha de Apoio à Criação de Empresas e de Emprego				0,00	0,00	0,00	
Promoção do Artesanato - Artesãos	11		0,0	7.924,00	249,40	0,00	0,0
PRODESCOOP - Cooperativas - Criação de Postos de Trabalho				0,00	0,00	0,00	
<b>MERCADO SOCIAL DE EMPREGO</b>	<b>11.355</b>	<b>7.308</b>	<b>64,4</b>	<b>8.614.944,00</b>	<b>6.168.452,29</b>	<b>2.483.866,18</b>	
(*) Empresas de Inserção - Investimento	4		0,0	31.946,00	28.879,40	4.024,47	12,6
Empresas de Inserção - Profissionalização	405	410	101,2	1.489.897,00	1.411.817,96	756.962,14	50,8
(*) Empresas de Inserção - Formação	185	151	81,6	278.478,00	181.324,59	74.004,26	26,6
Empresas de Inserção - Prémio Integração	5	1	20,0	40.246,00	5.030,64	5.030,64	12,5
Programas Ocupacionais - Carenciados	1		0,0	325,00	324,83	324,83	99,9
Programas Ocupacionais - Subsidiados		681		0,00	0,00	0,00	
Contrato Emprego Inserção	8.463	4.594	54,3	1.228.658,00	403.126,83	99.614,05	8,1
Contrato Emprego Inserção +	2.481	1.622	65,4	5.545.394,00	4.137.948,04	1.543.905,79	27,8
<b>OUTRAS MEDIDAS DE PROMOÇÃO DO EMPREGO</b>	<b>177</b>	<b>122</b>	<b>68,9</b>	<b>717.917,00</b>	<b>571.897,08</b>	<b>285.073,54</b>	<b>39,7</b>
<b>FUNDO DE AJUSTAMENTO À GLOBALIZAÇÃO - FEG</b>				<b>0,00</b>	<b>0,00</b>	<b>0,00</b>	
Apoios à Auto-Colocação				0,00	0,00	0,00	
Apoios a Novos Empreendedores				0,00	0,00	0,00	
Apoios à Inserção				0,00	0,00	0,00	
Apoio ao Empreendedorismo				0,00	0,00	0,00	
Planos de Integração				0,00	0,00	0,00	
Prática em Contexto de Trabalho				0,00	0,00	0,00	
Apoios à Contratação				0,00	0,00	0,00	
Bolsa de Formação				0,00	0,00	0,00	
Formação de Animadores de UNIVAS e Clubes de Emprego	42		0,0	5.000,00	0,00	0,00	0,0
<b>PROGRAMA VIDA - EMPREGO</b>	<b>135</b>	<b>122</b>	<b>90,4</b>	<b>712.917,00</b>	<b>571.897,08</b>	<b>285.073,54</b>	<b>40,0</b>
Estágios de Integração Sócio-Profissional	60	58	96,7	304.790,00	236.811,11	104.461,45	34,3
Prémio de Integração Sócio-Profissional	3	2	66,7	30.185,00	15.091,92	10.061,28	33,3
Apoios ao Emprego	72	62	86,1	377.942,00	319.994,05	170.550,81	45,1
Apoios ao Auto-Emprego				0,00	0,00	0,00	
<b>ESTRUTURAS E OUTROS APOIOS PARA PROMOÇÃO DO EMPREGO</b>	<b>-</b>	<b>-</b>		<b>420.348,00</b>	<b>337.269,62</b>	<b>56.437,69</b>	<b>13,4</b>
(**) Promoção do Artesanato - Feiras				0,00	0,00	0,00	
Prog. para a Promoção dos Ofícios e das Micro-empresas Artesanais - PPART				0,00	0,00	0,00	
(**) PRODESCOOP - Cooperativas - Investimento				0,00	0,00	0,00	
<b>PROM. DE EST. E SERV. DE AP. À INSERÇÃO PROFISSIONAL</b>	<b>-</b>	<b>-</b>	<b>-</b>	<b>420.348,00</b>	<b>337.269,62</b>	<b>56.437,69</b>	<b>13,4</b>
(**) Unidades de Inserção na Vida Activa (UNIVAS)		16		0,00	0,00	0,00	
(**) Clubes de Emprego				0,00	0,00	0,00	
(**) GIP - Gabinetes de Inserção Profissional	34	33	97,1	420.348,00	337.269,62	56.437,69	13,4
<b>TOTAL</b>	<b>15.330</b>	<b>9.861</b>	<b>64,3</b>	<b>26.476.736,00</b>	<b>17.952.194,70</b>	<b>7.777.863,61</b>	<b>29,4</b>

(\*) Número de pessoas envolvidas em componentes de medidas (ex.: majorações em ILE) cuja meta já está contemplada na medida principal.

(\*\*) A execução física destas medidas não é contabilizada em número de abrangidos ou pessoas apoiadas, pelo que não pode ser adicionada à execução das restantes medidas.

(1) Inclui a actividade realizada no âmbito das Iniciativas Locais de Emprego - Serviços de Apoio à Família



<b>FORMAÇÃO PROFISSIONAL</b>	<b>Execução Física</b>			<b>Execução Financeira (Un.: Euros)</b>			
	<b>Meta</b>	<b>Abrangidos</b>	<b>Grau Exec.</b>	<b>Dotação</b>	<b>Cabimento</b>	<b>Pagamento</b>	<b>Grau Exec.</b>
Sistema de Aprendizagem - Gestão Directa	994	313	31,5	3.373.564,00	879.515,60	535.484,82	15,9
Sistema de Aprendizagem - Entidades Externas	148	42	28,4	600.000,00	281.182,59	118.957,30	19,8
Sistema de Aprendizagem - Saldos				0,00	0,00	0,00	
Cursos de Educação e Formação de Jovens	512	101	19,7	1.012.682,00	374.957,66	142.943,09	14,1
Cursos de Especialização Tecnológica	171	85	49,7	312.273,00	161.703,59	100.511,97	32,2
Reconhecimento e Validação de Competências	3.168	809	25,5	1.367.998,00	1.339.256,92	627.205,28	45,8
Portugal Acolhe	71	37	52,1	22.621,00	15.646,00	5.058,40	22,4
Programa Qualificação-Emprego				0,00	0,00	0,00	
Formação Modular	8.726	6.355	72,8	1.634.550,00	1.102.817,74	763.612,47	46,7
Cursos de Educação e Formação de Adultos	3.048	3.030	99,4	11.226.314,00	10.329.599,85	5.443.784,38	48,5
Formação de Formadores	210	174	82,9	20.698,00	8.038,80	7.458,00	36,0
Formação Especial				0,00	0,00	0,00	
Formação para a Inclusão	47	27	57,4	35.550,00	26.380,98	25.113,78	70,6
<b>IEFP, I.P. (Centros de Emprego + Centros de Form. Prof. de Gestão Directa)</b>	<b>17.095</b>	<b>10.973</b>	<b>64,2</b>	<b>19.606.250,00</b>	<b>14.519.099,73</b>	<b>7.770.129,49</b>	<b>39,6</b>
Centros de Gestão Participada				0,00	0,00	0,00	
Ações em Cooperação com Outras Entidades				120.000,00	120.000,00	90.000,00	75,0
<b>TOTAL</b>	<b>17.095</b>	<b>10.973</b>	<b>64,2</b>	<b>19.726.250,00</b>	<b>14.639.099,73</b>	<b>7.860.129,49</b>	<b>39,8</b>

<b>REABILITAÇÃO PROFISSIONAL DE PESSOAS COM DEFICIÊNCIA</b>	<b>Execução Física</b>			<b>Execução Financeira (Un.: Euros)</b>			
	<b>Meta</b>	<b>Abrangidos</b>	<b>Grau Exec.</b>	<b>Dotação</b>	<b>Cabimento</b>	<b>Pagamento</b>	<b>Grau Exec.</b>
Aval. e Orientação Prof. de Pessoas com Deficiência	20	10	50,0	10.000,00	0,00	0,00	0,0
Pré-Profissionalização				0,00	0,00	0,00	
Form. para Pessoas com Deficiência - Ações em Cooperação	200	660	330,0	300.000,00	5.112,04	0,00	0,0
Incentivos ao Emp. de Pess. com Deficiência	15	1	6,7	96.707,00	27.911,92	6.000,45	6,2
Apoio a Actividades Independentes				0,00	0,00	0,00	
Emprego Protegido - Cent. de Emp. Protegido	17	21	123,5	90.000,00	71.937,20	39.760,30	44,2
Emprego Protegido - Enclaves	35	26	74,3	135.162,00	52.419,81	36.013,85	26,6
Prémio de Mérito				0,00	0,00	0,00	
Apoio à Colocação e Acompanhamento Pós - Colocação	43	11	25,6	50.000,00	49.999,96	8.951,37	17,9
OED Lisboa				0,00	0,00	0,00	
Ajudas Técnicas e Triciclos	15	5	33,3	84.098,00	56.206,57	37.007,45	44,0
Centros e Unidades de Reabilitação Profissional				0,00	0,00	0,00	
Centros de Gestão Participada - Reabilitação				0,00	0,00	0,00	
Organismo Intermédio				0,00	0,00	0,00	
<b>TOTAL</b>	<b>345</b>	<b>734</b>	<b>212,8</b>	<b>765.967,00</b>	<b>263.587,50</b>	<b>127.733,42</b>	<b>16,7</b>

DESIGNAÇÃO DA DESPESA	Execução Física			Execução Financeira (Un.: Euros)				
	Meta a)	Abrangidos b)	Grau Exec. b) / a)	Dotação a)	Cabimento b)	Pagamento c)	Grau Exec. b) / a)	Grau Exec. c) / a)
<b>PROG. 1 - INTERV. ESTRUT. NOS DOMÍNIOS DO EMPREGO E DA FORM. PROF.</b>	<b>20.888</b>	<b>13.377</b>	<b>64,0</b>	<b>36.419.227,00</b>	<b>25.487.294,46</b>	<b>12.787.501,91</b>	<b>70,0</b>	<b>35,1</b>
<b>PROMOÇÃO DA EMPREGABILIDADE E DO EMPREGO</b>	<b>20.318</b>	<b>12.776</b>	<b>62,9</b>	<b>31.960.938,00</b>	<b>21.924.757,87</b>	<b>11.042.393,37</b>	<b>68,6</b>	<b>34,5</b>
<b>PROM. A FORM. QUALIFICANTE E A TRANSIÇÃO P/A VIDA ACTIVA</b>	<b>1.825</b>	<b>541</b>	<b>29,6</b>	<b>5.298.519,00</b>	<b>1.697.359,44</b>	<b>897.897,18</b>	<b>32,0</b>	<b>16,9</b>
Sistema de Aprendizagem - Gestão Directa	994	313	31,5	3.373.564,00	879.515,60	535.484,82	26,1	15,9
Sistema de Aprendizagem - Entidades Externas	148	42	28,4	600.000,00	281.182,59	118.957,30	46,9	19,8
Sistema de Aprendizagem - Saldos				0,00	0,00	0,00		
Cursos de Educação e Formação de Jovens	512	101	19,7	1.012.682,00	374.957,66	142.943,09	37,0	14,1
Cursos de Especialização Tecnológica	171	85	49,7	312.273,00	161.703,59	100.511,97	51,8	32,2
<b>FORMAÇÃO AO LONGO DA VIDA E ADAPTABILIDADE</b>	<b>12.001</b>	<b>7.233</b>	<b>60,3</b>	<b>3.096.524,00</b>	<b>2.494.079,86</b>	<b>1.413.991,71</b>	<b>80,5</b>	<b>45,7</b>
Bolsas de Formação da Iniciativa do Trabalhador	36	32	88,9	71.355,00	36.359,20	18.115,56	51,0	25,4
Reconhecimento e Validação de Competências	3.168	809	25,5	1.367.998,00	1.339.256,92	627.205,28	97,9	45,8
Portugal Acolhe	71	37	52,1	22.621,00	15.646,00	5.058,40	69,2	22,4
Formação Modular	8.726	6.355	72,8	1.634.550,00	1.102.817,74	763.612,47	67,5	46,7
Programa Qualificação-Emprego				0,00	0,00	0,00		
<b>QUALIFICAÇÃO E INSERÇÃO PROF. PARA DESEMPREGADOS</b>	<b>6.229</b>	<b>4.822</b>	<b>77,4</b>	<b>22.186.969,00</b>	<b>16.875.936,21</b>	<b>8.391.906,62</b>	<b>76,1</b>	<b>37,8</b>
Cursos de Educação e Formação de Adultos	3.048	3.030	99,4	11.226.314,00	10.329.599,85	5.443.784,38	92,0	48,5
Estágios Profissionais - Port. 268/1997	9	12	133,3	26.118,00	25.864,42	22.221,94	99,0	85,1
Estágios Profissionais na Administração Pública		6		42.098,00	32.683,50	4.075,39	77,6	9,7
Estágios Profissionais - INOV-ART				0,00	0,00	0,00		
Estágios Profissionais	1.625	659	40,6	5.878.018,00	4.461.513,74	2.087.046,71	75,9	35,5
Estágios Profissionais - Qualificação Emprego	640	593	92,7	2.609.971,00	1.750.563,32	811.588,38	67,1	31,1
Estágios Profissionais de níveis III e IV	907	522	57,6	2.404.450,00	275.711,38	23.189,82	11,5	1,0
<b>PROGRAMA INOV-JOVEM</b>	<b>263</b>	<b>180</b>	<b>68,4</b>	<b>1.378.926,00</b>	<b>857.382,36</b>	<b>338.597,86</b>	<b>62,2</b>	<b>24,6</b>
Estágios Profissionais - INOV-JOVEM	172	119	69,2	774.126,00	410.250,55	152.764,23	53,0	19,7
Estágios Profissionais - INOV-SOCIAL	91	61	67,0	604.800,00	447.131,81	185.833,63	73,9	30,7
Estágios Profissionais - INOV Mundus				0,00	0,00	0,00		
Estágios Profissionais - INOV EXPORT				0,00	0,00	0,00		
<b>APOIO À CRIAÇÃO DE EMP. NO ÂMBITO DO DESENV. LOCAL E DA ECON. SOCIAL</b>	<b>318</b>	<b>427</b>	<b>134,3</b>	<b>4.312.591,00</b>	<b>3.434.497,79</b>	<b>1.647.650,54</b>	<b>79,6</b>	<b>38,2</b>
<b>APOIO AO INVEST. EM INIC. LOCAIS CRIADORAS DE EMPREGO</b>				<b>1.970.312,00</b>	<b>1.610.839,49</b>	<b>677.267,48</b>	<b>81,8</b>	<b>34,4</b>
(1) (*) Programa de Estímulo à Oferta de Emprego - Investimento	104	69	66,3	1.970.312,00	1.610.839,49	677.267,48	81,8	34,4
<b>PROGRAMA DE ESTÍMULO À OFERTA DE EMPREGO</b>	<b>307</b>	<b>199</b>	<b>64,8</b>	<b>2.334.355,00</b>	<b>1.823.408,90</b>	<b>970.383,06</b>	<b>78,1</b>	<b>41,6</b>
(1) ILE - Criação de Postos de Trabalho	110	77	70,0	1.125.291,00	1.001.900,18	575.030,78	89,0	51,1
(1) (*) ILE - Majorações	42	15	35,7	112.127,00	71.728,66	36.990,33	64,0	33,0
CPE - Criação de Postos de Trabalho	4	3	75,0	20.060,00	20.059,02	15.091,92	100,0	75,2
(*) CPE - Majorações				0,00	0,00	0,00		
Apoios à Contratação	6	4	66,7	30.185,00	30.183,84	0,00	100,0	0,0
f) (**) Prémio de Igualdade de Oportunidades - Majorações	21		0,0	97.671,00	16.971,64	0,00	17,4	0,0
Apoio à Conversão de Contratos	1		0,0	1.677,00	1.676,88	1.676,88	100,0	100,0
Apoios à criação do Próprio Emprego - PAECPE	186	115	61,8	947.344,00	680.888,68	341.593,15	71,9	36,1
<b>APOIO À INT. NO MERCADO DE TRABALHO</b>		<b>228</b>		<b>0,00</b>	<b>0,00</b>	<b>0,00</b>		
Prémio de Colocação				0,00	0,00	0,00		
Apoios à Contratação para Jovens		179		0,00	0,00	0,00		
Apoios a Contratação para Adultos e Públicos Específicos		49		0,00	0,00	0,00		
Linha de Apoio à Criação de Empresas e de Emprego				0,00	0,00	0,00		
<b>APOIOS À PROMOÇÃO DO ARTESANATO</b>	<b>11</b>		<b>0,0</b>	<b>7.924,00</b>	<b>249,40</b>	<b>0,00</b>	<b>3,1</b>	<b>0,0</b>
Promoção do Artesanato - Artesãos	11		0,0	7.924,00	249,40	0,00	3,1	0,0
c) (**) Promoção do Artesanato - Feiras				0,00	0,00	0,00		
Prog. para a Promoção dos Ofícios e das Micro-empresas Artesanais - PPART				0,00	0,00	0,00		
<b>APOIO AO DESENVOLVIMENTO COOPERATIVO</b>				<b>0,00</b>	<b>0,00</b>	<b>0,00</b>		
d) (**) PRODESCOOP - Cooperativas - Investimento				0,00	0,00	0,00		
PRODESCOOP - Cooperativas - Criação de Postos de Trabalho				0,00	0,00	0,00		
<b>FUNDO EUROPEU DE AJUSTAMENTO À GLOBALIZAÇÃO - FEG</b>				<b>0,00</b>	<b>0,00</b>	<b>0,00</b>		
Apoios à Auto-Colocação				0,00	0,00	0,00		
Apoios a Novos Empreendedores				0,00	0,00	0,00		
Apoio à Inserção				0,00	0,00	0,00		
Apoio ao Empreendedorismo				0,00	0,00	0,00		
Planos de Integração				0,00	0,00	0,00		
Prática em Contexto de Trabalho				0,00	0,00	0,00		
Apoios à Contratação				0,00	0,00	0,00		
Bolsa de Formação - FEG				0,00	0,00	0,00		
<b>FORMAÇÃO DE AGENTES DA POLÍTICA DE EMPREGO</b>	<b>252</b>	<b>174</b>	<b>69,0</b>	<b>25.698,00</b>	<b>8.038,80</b>	<b>7.458,00</b>	<b>31,3</b>	<b>29,0</b>
<b>FORMAÇÃO DE AGENTES DA POLÍTICA DE EMPREGO</b>	<b>252</b>	<b>174</b>	<b>69,0</b>	<b>25.698,00</b>	<b>8.038,80</b>	<b>7.458,00</b>	<b>31,3</b>	<b>29,0</b>
Formação de Formadores	210	174	82,9	20.698,00	8.038,80	7.458,00	38,8	36,0
Formação de Animadores de UNIVAS e Clubes de Emprego	42		0,0	5.000,00	0,00	0,00	0,0	0,0
<b>ACÇÕES EM COOPERAÇÃO</b>				<b>120.000,00</b>	<b>120.000,00</b>	<b>90.000,00</b>	<b>100,0</b>	<b>75,0</b>
<b>Centros de Gestão Participada</b>				<b>0,00</b>	<b>0,00</b>	<b>0,00</b>		
<b>Acções em Cooperação com Outras Entidades</b>				<b>120.000,00</b>	<b>120.000,00</b>	<b>90.000,00</b>	<b>100,0</b>	<b>75,0</b>

DESIGNAÇÃO DA DESPESA	Execução Física			Execução Financeira (Un.: Euros)				
	Meta a)	Abrangidos b)	Grau Exec. b) / a)	Dotação a)	Cabimento b)	Pagamento c)	Grau Exec. b) / a)	Grau Exec. c) / a)
<b>PROG. 2 - INTEGRAÇÃO ECON. E SOCIAL DOS GRUPOS SOCIAIS DESFAV.</b>	<b>11.882</b>	<b>8.191</b>	<b>68,9</b>	<b>10.129.378,00</b>	<b>7.030.317,85</b>	<b>2.921.786,92</b>	<b>69,4</b>	<b>28,8</b>
<b>PROMOVER O EMP. E A EMPREGABILIDADE DOS GRUPOS PART. DESFAVORECIDOS</b>	<b>11.882</b>	<b>8.191</b>	<b>68,9</b>	<b>10.129.378,00</b>	<b>7.030.317,85</b>	<b>2.921.786,92</b>	<b>69,4</b>	<b>28,8</b>
<b>ACÇÕES DE DESENV.PESSOAL E PROF. PESSOAS C/DEFICIÊNCIA</b>	<b>220</b>	<b>670</b>	<b>304,5</b>	<b>310.000,00</b>	<b>5.112,04</b>	<b>0,00</b>	<b>1,6</b>	<b>0,0</b>
Aval. e Orientação Prof. de Pessoas com Deficiência	20	10	50,0	10.000,00	0,00	0,00	0,0	0,0
Pré-Profissionalização				0,00	0,00	0,00		
Form. para Pessoas com Deficiência - Acções em Cooperação	200	660	330,0	300.000,00	5.112,04	0,00	1,7	0,0
<b>APOIOS AO EMPREGO E À CONTRATAÇÃO PESSOAS C/DEFICIÊNCIA</b>	<b>125</b>	<b>64</b>	<b>51,2</b>	<b>455.967,00</b>	<b>258.475,46</b>	<b>127.733,42</b>	<b>56,7</b>	<b>28,0</b>
Incentivos ao Emp. de Pess. com Deficiência	15	1	6,7	96.707,00	27.911,92	6.000,45	28,9	6,2
Apoio a Actividades Independentes				0,00	0,00	0,00		
Emprego Protegido - Cent. de Emp. Protegido	17	21	123,5	90.000,00	71.937,20	39.760,30	79,9	44,2
Emprego Protegido - Enclaves	35	26	74,3	135.162,00	52.419,81	36.013,85	38,8	26,6
Prémio de Mérito				0,00	0,00	0,00		
Apoio à Colocação e Acompanhamento Pós - Colocação	43	11	25,6	50.000,00	49.999,96	8.951,37	100,0	17,9
OED Lisboa				0,00	0,00	0,00		
Ajudas Técnicas e Triciclos	15	5	33,3	84.098,00	56.206,57	37.007,45	66,8	44,0
<b>ACÇÕES DE FORM. PROF. DE GRUPOS DESFAVORECIDOS</b>	<b>47</b>	<b>27</b>	<b>57,4</b>	<b>35.550,00</b>	<b>26.380,98</b>	<b>25.113,78</b>	<b>74,2</b>	<b>70,6</b>
Formação Especial				0,00	0,00	0,00		
Formação para a Inclusão	47	27	57,4	35.550,00	26.380,98	25.113,78	74,2	70,6
<b>PROGRAMA VIDA - EMPREGO</b>	<b>135</b>	<b>122</b>	<b>90,4</b>	<b>712.917,00</b>	<b>571.897,08</b>	<b>285.073,54</b>	<b>80,2</b>	<b>40,0</b>
Estágios de Integração Sócio-Profissional	60	58	96,7	304.790,00	236.811,11	104.461,45	77,7	34,3
Prémio de Integração Sócio-Profissional	3	2	66,7	30.185,00	15.091,92	10.061,28	50,0	33,3
Apoios ao Emprego	72	62	86,1	377.942,00	319.994,05	170.550,81	84,7	45,1
Apoios ao Auto-Emprego				0,00	0,00	0,00		
<b>DESENV. A REDE DE EQUIP. E SERV. DE PROMOÇÃO E DESENV.SOCIAL</b>				<b>0,00</b>	<b>0,00</b>	<b>0,00</b>		
Centros e Unidades de Reabilitação Profissional				0,00	0,00	0,00		
<b>DINAMIZAÇÃO E PROMOÇÃO DO MERCADO SOCIAL DE EMPREGO</b>	<b>11.355</b>	<b>7.308</b>	<b>64,4</b>	<b>8.614.944,00</b>	<b>6.168.452,29</b>	<b>2.483.866,18</b>	<b>71,6</b>	<b>28,8</b>
(*) Empresas de Inserção - Investimento	4		0,0	31.946,00	28.879,40	4.024,47	90,4	12,6
Empresas de Inserção - Profissionalização	405	410	101,2	1.489.897,00	1.411.817,96	756.962,14	94,8	50,8
(*) Empresas de Inserção - Formação	185	151	81,6	278.478,00	181.324,59	74.004,26	65,1	26,6
Empresas de Inserção - Prémio Integração	5	1	20,0	40.246,00	5.030,64	5.030,64	12,5	12,5
Programas Ocupacionais - Carentiados	1		0,0	325,00	324,83	324,83	99,9	99,9
Programas Ocupacionais - Subsidiados		681		0,00	0,00	0,00		
Contrato Emprego Inserção	8.463	4.594	54,3	1.228.658,00	403.126,83	99.614,05	32,8	8,1
Contrato Emprego Inserção +	2.481	1.622	65,4	5.545.394,00	4.137.948,04	1.543.905,79	74,6	27,8
Centros de Gestão Participada - Reabilitação				<b>0,00</b>	<b>0,00</b>	<b>0,00</b>		
<b>PROG. 3 - INTERV. PARA A ORG.E GESTÃO DO MERC EMP.E DA FORM. PROF.</b>	<b>4.400</b>	<b>3.136</b>	<b>71,3</b>	<b>880.367,00</b>	<b>754.597,09</b>	<b>268.517,25</b>	<b>85,7</b>	<b>30,5</b>
<b>DESENV. E MODERNIZAÇÃO DAS ESTRUTURAS E SERV. DE APOIO AO EMP. E FORM.</b>				<b>855.048,00</b>	<b>740.913,22</b>	<b>265.806,29</b>	<b>86,7</b>	<b>31,1</b>
<b>PROM. DE EST. E SERV. DE AP. À INSERÇÃO PROFISSIONAL</b>				<b>420.348,00</b>	<b>337.269,62</b>	<b>56.437,69</b>	<b>80,2</b>	<b>13,4</b>
b) (**) Unidades de Inserção na Vida Activa (UNIVAS)		16		0,00	0,00	0,00		
b) (**) Clubes de Emprego				0,00	0,00	0,00		
b) (**) GIP - Gabinetes de Inserção Profissional	34	33	97,1	420.348,00	337.269,62	56.437,69	80,2	13,4
a) <b>(**) Informação e Orientação Profissional</b>		<b>8.425</b>		<b>0,00</b>	<b>0,00</b>	<b>0,00</b>		
Certificação Profissional				5.000,00	368,60	368,60	7,4	7,4
Estudos e Investigação				25.000,00	0,00	0,00	0,0	0,0
Processos e Métodos Didácticos				0,00	0,00	0,00		
Observatório do Emprego e Formação				0,00	0,00	0,00		
Regime Prest. Desemp. - DL nº220 de 03/11/2006				404.700,00	403.275,00	209.000,00	99,6	51,6
<b>COLOCAÇÃO</b>	<b>4.400</b>	<b>3.136</b>	<b>71,3</b>	<b>2.600,00</b>	<b>0,00</b>	<b>0,00</b>	<b>0,0</b>	<b>0,0</b>
(***) Prod. de Instrumentos Téc. de Sup. à Actividade de Colocação	<b>4.400</b>	<b>3.136</b>	<b>71,3</b>	<b>0,00</b>	<b>0,00</b>	<b>0,00</b>		
<b>COLOCAÇÃO EXTERNA</b>				<b>2.600,00</b>	<b>0,00</b>	<b>0,00</b>	<b>0,0</b>	<b>0,0</b>
Rede Eures				2.600,00	0,00	0,00	0,0	0,0
<b>PRESTAÇÕES TÉCNICAS - METODOLOGIA PNE</b>				<b>22.719,00</b>	<b>13.683,87</b>	<b>2.710,96</b>	<b>60,2</b>	<b>11,9</b>
INSERJOVEM				8.365,00	5.393,11	781,25	64,5	9,3
REAGE				14.354,00	8.290,76	1.929,71	57,8	13,4
<b>MODERNIZAÇÃO DO SERVIÇO PÚBLICO DE EMPREGO</b>				<b>0,00</b>	<b>0,00</b>	<b>0,00</b>		
Modern. do SPE: Proj. LSE (Livre Serv. P/ Emprego)				0,00	0,00	0,00		
<b>PROG. 4 - RELAÇÕES C/EXTERIOR E ARTICULAÇÃO COM OUTRAS ENTIDADES</b>				<b>290.514,00</b>	<b>39.015,61</b>	<b>3.076,52</b>	<b>13,4</b>	<b>1,1</b>
<b>ACÇÕES CONJUNTAS COM OUTRAS ENTIDADES</b>				<b>163.914,00</b>	<b>0,00</b>	<b>0,00</b>	<b>0,0</b>	<b>0,0</b>
Diálogo Social				0,00	0,00	0,00		
Participação em Programas Comunitários				0,00	0,00	0,00		
<b>OUTRAS ACÇÕES CONJUNTAS COM OUTRAS ENTIDADES</b>				<b>163.914,00</b>	<b>0,00</b>	<b>0,00</b>	<b>0,0</b>	<b>0,0</b>
Concursos Diversos				161.414,00	0,00	0,00	0,0	0,0
Cooperação IEFP, I.P. / Secretariado Nacional de Reabilitação				0,00	0,00	0,00		
Outras Acções				2.500,00	0,00	0,00	0,0	0,0
Cooperação IEFP / Cooperativa António Sérgio				0,00	0,00	0,00		

DESIGNAÇÃO DA DESPESA	Execução Física			Execução Financeira (Un.: Euros)				
	Meta a)	Abrangidos b)	Grau Exec. b) / a)	Dotação a)	Cabimento b)	Pagamento c)	Grau Exec. b) / a)	Grau Exec. c) / a)
<b>COOPERAÇÃO INSTITUCIONAL</b>				<b>0,00</b>	<b>0,00</b>	<b>0,00</b>		
Comissão para a Igualdade no Trabalho e no Emprego (CITE)				0,00	0,00	0,00		
Serviços Sociais do MSST				0,00	0,00	0,00		
Agência Nacional Sócrates e Leonardo da Vinci				0,00	0,00	0,00		
Instituto de Gestão do Fundo Social Europeu (IGFSE)				0,00	0,00	0,00		
Outros Serviços				0,00	0,00	0,00		
Alto Comissariado p/Imigração e Minorias Étnicas				0,00	0,00	0,00		
<b>RELAÇÕES PÚBLICAS</b>				<b>84.200,00</b>	<b>4.876,52</b>	<b>3.076,52</b>	<b>5,8</b>	<b>3,7</b>
<b>Informação para o Exterior</b>				<b>76.500,00</b>	<b>4.876,52</b>	<b>3.076,52</b>	<b>6,4</b>	<b>4,0</b>
<b>Relação Directa com os Utentes</b>				<b>7.700,00</b>	<b>0,00</b>	<b>0,00</b>	<b>0,0</b>	<b>0,0</b>
<b>RELAÇÕES INTERNACIONAIS</b>				<b>42.400,00</b>	<b>34.139,09</b>	<b>0,00</b>	<b>80,5</b>	<b>0,0</b>
Organizações Internacionais				0,00	0,00	0,00		
<b>COOPERAÇÃO BILATERAL C/ PALOPS</b>				<b>0,00</b>	<b>0,00</b>	<b>0,00</b>		
Cooperação Bilateral com Outros Países e Outras Actividades				42.400,00	34.139,09	0,00	80,5	0,0
<b>PROG. 5 - GESTÃO E ORGANIZAÇÃO INTERNA</b>				<b>8.294.382,00</b>	<b>5.832.720,01</b>	<b>3.012.229,86</b>	<b>70,3</b>	<b>36,3</b>
<b>INFRA-ESTRUTURAS FÍSICAS</b>				<b>1.404.261,00</b>	<b>684.726,25</b>	<b>227.716,05</b>	<b>48,8</b>	<b>16,2</b>
Centros de Emprego				119.141,00	13.193,76	6.238,76	11,1	5,2
Centros de Formação Profissional de Gestão Directa				1.224.000,00	666.252,49	216.197,29	54,4	17,7
Centros de Formação Profissional de Gestão Participada				0,00	0,00	0,00		
Centro de Reabilitação Profissional de Gestão Directa				0,00	0,00	0,00		
Centro de Reabilitação Profissional de Gestão Participada				0,00	0,00	0,00		
Serviços de Coordenação Central e Regional				35.120,00	5.280,00	5.280,00	15,0	15,0
Outras Infra-Estruturas Físicas				26.000,00	0,00	0,00	0,0	0,0
<b>Funcionamento, Organização e Gestão Internas</b>				<b>503.228,00</b>	<b>293.416,89</b>	<b>172.187,26</b>	<b>58,3</b>	<b>34,2</b>
Funcionamento, Organização e Gestão Internas				503.228,00	293.416,89	172.187,26	58,3	34,2
<b>FUNCIONAMENTO - POEFDS E POR</b>				<b>0,00</b>	<b>0,00</b>	<b>0,00</b>		
Funcionamento - POR				0,00	0,00	0,00		
Funcionamento - POPH				0,00	0,00	0,00		
<b>RECURSOS HUMANOS</b>				<b>219.187,00</b>	<b>77.243,57</b>	<b>59.298,22</b>	<b>35,2</b>	<b>27,1</b>
<b>GESTÃO DE RECURSOS HUMANOS</b>				<b>211.187,00</b>	<b>76.975,62</b>	<b>59.104,77</b>	<b>36,4</b>	<b>28,0</b>
Centros de Emprego				66.957,00	32.603,78	26.848,99	48,7	40,1
Centros de Formação Profissional				86.690,00	41.331,84	31.310,93	47,7	36,1
Centros de Reabilitação Profissional				0,00	0,00	0,00		
Serviços de Coordenação Central e Regional				57.540,00	3.040,00	944,85	5,3	1,6
POR				0,00	0,00	0,00		
Pessoal Deslocado em Diversos Serviços				0,00	0,00	0,00		
<b>DESENVOLVIMENTO DOS RECURSOS HUMANOS</b>				<b>0,00</b>	<b>0,00</b>	<b>0,00</b>		
Formação Interna - Acções				0,00	0,00	0,00		
<b>Acção Social</b>				<b>8.000,00</b>	<b>267,95</b>	<b>193,45</b>	<b>3,3</b>	<b>2,4</b>
<b>INFORMATIZAÇÃO</b>				<b>28.380,00</b>	<b>26.312,72</b>	<b>2.987,97</b>	<b>92,7</b>	<b>10,5</b>
<b>Hardware</b>				<b>25.880,00</b>	<b>24.253,53</b>	<b>1.928,78</b>	<b>93,7</b>	<b>7,5</b>
<b>Software</b>				<b>0,00</b>	<b>0,00</b>	<b>0,00</b>		
<b>Comunicação</b>				<b>0,00</b>	<b>0,00</b>	<b>0,00</b>		
<b>Outros</b>				<b>2.500,00</b>	<b>2.059,19</b>	<b>1.059,19</b>	<b>82,4</b>	<b>42,4</b>
<b>INFORMAÇÃO CIENTÍFICA E DOCUMENTAÇÃO</b>				<b>10.000,00</b>	<b>80,00</b>	<b>80,00</b>	<b>0,8</b>	<b>0,8</b>
<b>INFORMAÇÃO CIENTÍFICA E DOCUMENTAÇÃO</b>				<b>10.000,00</b>	<b>80,00</b>	<b>80,00</b>	<b>0,8</b>	<b>0,8</b>
Informação Científica e Técnica				10.000,00	80,00	80,00	0,8	0,8
Actividade Editorial				0,00	0,00	0,00		
Informação Interna				0,00	0,00	0,00		
<b>GESTÃO DE CENTROS</b>				<b>6.129.326,00</b>	<b>4.750.940,58</b>	<b>2.549.960,36</b>	<b>77,5</b>	<b>41,6</b>
<b>Centros de Emprego</b>				<b>1.365.668,00</b>	<b>1.035.908,61</b>	<b>583.248,02</b>	<b>75,9</b>	<b>42,7</b>
<b>Centros de Formação Profissional</b>				<b>4.763.658,00</b>	<b>3.715.031,97</b>	<b>1.966.712,34</b>	<b>78,0</b>	<b>41,3</b>
<b>Centros de Reabilitação Profissional</b>				<b>0,00</b>	<b>0,00</b>	<b>0,00</b>		
<b>PROG 6 - OUTROS</b>				<b>0,00</b>	<b>0,00</b>	<b>0,00</b>		
<b>Restituições de Apoios Comunitários</b>				<b>0,00</b>	<b>0,00</b>	<b>0,00</b>		
<b>Cativações</b>				<b>0,00</b>	<b>0,00</b>	<b>0,00</b>		
<b>Constituição de Reserva</b>				<b>0,00</b>	<b>0,00</b>	<b>0,00</b>		
<b>ORGANISMO INTERMÉDIO</b>	<b>0</b>	<b>0</b>		<b>0,00</b>	<b>0,00</b>	<b>0,00</b>		
<b>TOTAL</b>				<b>56.013.868,00</b>	<b>39.143.945,02</b>	<b>18.993.112,46</b>	<b>69,9</b>	<b>33,9</b>

(\*) Número de pessoas envolvidas em componentes de medidas (ex.: majorações em ILE) cuja meta já está contemplada na medida principal.

(\*\*) A execução física destas medidas não é contabilizada em número de abrangidos ou pessoas apoiadas, pelo que não pode ser adicionada à execução das restantes medidas.

(\*\*\*) Este número inclui as colocações de desempregados e empregados

(1) Inclui a actividade realizada no âmbito das Iniciativas Locais de Emprego - Serviços de Apoio à Família

Metas e Execução Física Agregadas por:

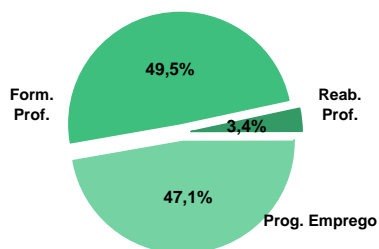
Pessoas:	37.170	24.704
a) Informação e Orientação Profissional:		8.425
b) Estruturas:	34	49
c) Feiras:		
d) Cooperativas (Investimento):		
f) Prémios de Igualdade de Oportunidades	21	
g) Programa de Apoio à Iniciativa Privada (PAIPS)		

**DELEGAÇÃO REGIONAL DO ALGARVE**
**EXECUÇÃO FÍSICA E FINANCEIRA**

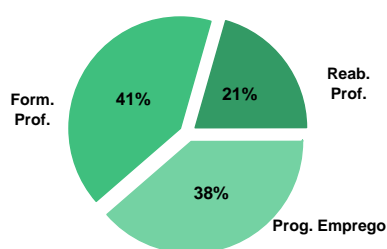
Valores acumulados a 31 de Agosto de 2010

ÁREAS DE INTERVENÇÃO	Execução Física			Execução Financeira (Un.: Euros)			
	Meta	Abrangidos	Grau Exec.	Dotação	Cabimento	Pagamento	Grau Exec.
<b>EMPREGO</b>	<b>12.136</b>	<b>8.114</b>	<b>66,9</b>	<b>10.637.190,00</b>	<b>7.795.474,12</b>	<b>3.523.975,17</b>	<b>33,1</b>
Programas de Emprego	6.818	4.674	68,6	10.637.190,00	7.795.474,12	3.523.975,17	33,1
Colocações	5.318	3.440	64,7	0,00	0,00	0,00	
Colocações de Desempregados	-	3.193	-	-	-	-	-
Colocações de Empregados	-	247	-	-	-	-	-
<b>FORMAÇÃO PROFISSIONAL</b>	<b>7.289</b>	<b>4.907</b>	<b>67,3</b>	<b>8.124.417,00</b>	<b>6.771.897,20</b>	<b>3.745.467,53</b>	<b>46,1</b>
<b>REABILITAÇÃO PROFISSIONAL</b>	<b>469</b>	<b>340</b>	<b>72,5</b>	<b>3.183.202,00</b>	<b>3.121.009,86</b>	<b>1.885.880,36</b>	<b>59,2</b>
<b>TOTAL</b>	<b>19.894</b>	<b>13.361</b>	<b>67,2</b>	<b>21.944.809,00</b>	<b>17.688.381,18</b>	<b>9.155.323,06</b>	<b>41,7</b>
Informação e Orientação Profissional		4.917		0,00	0,00	0,00	

Abrangidos - Peso relativo



Pagamento - Peso relativo


**MEDIDAS / PROGRAMAS COM MAIOR PESO RELATIVO**

EXECUÇÃO FÍSICA	METAS	ABRANGIDOS	GRAU
Contrato Emprego Inserção	3.623	2.522	69,6
Formação Modular	3.310	2.081	62,9
Cursos Educação e Formação de Adultos	1.587	1.328	83,7
Reconhec. e Validação de Competências	1.000	582	58,2
Estágios Profissionais	880	566	64,3
Sist. de Aprendizagem - Gestão Directa	653	462	70,8
Contrato Emprego Inserção +	532	276	51,9
Estágios Prof. - Qualificação Emprego	524	345	65,8
Estágios Profissionais - INOV-JOVEM	385	194	50,4
Form.p/ Pessoas c/ Def. - Acções Coop.	360	298	82,8

EXECUÇÃO FINANCEIRA	DOTAÇÃO	CABIMENTO	PAGAMENTO	GRAU PAGAM
Estágios Profissionais	4.323.743,00	3.616.953,69	1.689.209,39	39,1
Cursos Educação e Formação de Adultos	4.272.273,00	4.003.157,98	2.358.687,28	55,2
Form.p/ Pessoas c/ Def. - Acções Coop.	3.000.000,00	2.999.738,83	1.803.499,13	60,1
Sist. de Aprendizagem - Gestão Directa	1.382.253,00	1.131.643,26	672.640,79	48,7
Sist. Aprendizagem - Entidades Externas	1.373.247,00	707.413,32	164.299,88	12,0
Estágios Profissionais - INOV-JOVEM	1.109.034,00	798.574,70	461.286,54	41,6
Contrato Emprego Inserção +	1.089.199,00	660.872,00	157.303,13	14,4
PEOE - Investimento	687.185,00	599.814,83	321.265,58	46,8
Estágios Prof. - Qualificação Emprego	677.001,00	409.043,19	183.377,24	27,1
Estágios Prof. - Qualificação Emprego	581.070,00	199.729,38	30.241,27	5,2

PROGRAMAS DE EMPREGO	Execução Física			Execução Financeira (Un.: Euros)			
	Meta	Abrangidos	Grau Exec.	Dotação	Cabimento	Pagamento	Grau Exec.
<b>PROGRAMAS DE FORMAÇÃO E EMPREGO</b>	<b>2.231</b>	<b>1.270</b>	<b>56,9</b>	<b>7.077.644,00</b>	<b>5.285.104,56</b>	<b>2.481.989,61</b>	<b>35,1</b>
Bolsas de Formação da Iniciativa do Trabalhador	13	6	46,2	28.094,00	7.478,07	7.265,57	25,9
Estágios Profissionais - Port. 268/1997	5	9	180,0	15.413,00	15.410,41	15.410,41	100,0
Estágios Profissionais na Administração Pública		10		66.154,00	56.445,90	8.672,85	13,1
Estágios Profissionais - INOV-ART				0,00	0,00	0,00	
Estágios Profissionais - INOV-JOVEM	385	194	50,4	1.109.034,00	798.574,70	461.286,54	41,6
Estágios Profissionais - INOV-SOCIAL	77	31	40,3	277.135,00	181.469,22	86.526,34	31,2
Estágios Profissionais - INOV Mundus				0,00	0,00	0,00	
Estágios Profissionais - INOV EXPORT				0,00	0,00	0,00	
Estágios Profissionais	880	566	64,3	4.323.743,00	3.616.953,69	1.689.209,39	39,1
Estágios Qualificação-Emprego	347	109	31,4	677.001,00	409.043,19	183.377,24	27,1
Estágios Profissionais de níveis III e IV	524	345	65,8	581.070,00	199.729,38	30.241,27	5,2
<b>CRIAÇÃO DE EMPREGO E EMPRESAS</b>	<b>116</b>	<b>272</b>	<b>234,5</b>	<b>1.434.852,00</b>	<b>1.231.497,74</b>	<b>691.310,85</b>	<b>48,2</b>
(1) (*) Programa de Estímulo à Oferta de Emprego - Investimento	28	15	53,6	687.185,00	599.814,83	321.265,58	46,8
(1) ILE - Criação de Postos de Trabalho	35	25	71,4	389.446,00	347.749,78	211.050,84	54,2
(1) (*) ILE - Majorações	10	2	20,0	19.623,00	16.601,71	12.116,03	61,7
APE - Criação de Postos de Trabalho	1		0,0	5.031,00	5.030,64	0,00	0,0
(*) APE - Majorações	1		0,0	1.007,00	1.006,13	0,00	0,0
Apoios à Contratação				0,00	0,00	0,00	
(**) Prémio de Igualdade de Oportunidades - Majorações				0,00	0,00	0,00	
Apoio à Conversão de Contratos				0,00	0,00	0,00	
APE - Apoios à criação do Próprio Emprego - PAECPE	70	96	137,1	292.514,00	222.959,84	146.878,40	50,2
Prémio de Colocação				0,00	0,00	0,00	
Apoios à Contratação para Jovens		107		0,00	0,00	0,00	
Apoios à Contratação para Adultos e Públicos Específicos		44		0,00	0,00	0,00	
Linha de Apoio à Criação de Empresas e de Emprego				0,00	0,00	0,00	
Promoção do Artesanato - Artesãos	10		0,0	3.825,00	2.114,20	0,00	0,0
PRODESCOOP - Cooperativas - Criação de Postos de Trabalho				36.221,00	36.220,61	0,00	0,0
<b>MERCADO SOCIAL DE EMPREGO</b>	<b>4.409</b>	<b>3.064</b>	<b>69,5</b>	<b>1.605.144,00</b>	<b>863.321,12</b>	<b>194.581,62</b>	
(*) Empresas de Inserção - Investimento				0,00	0,00	0,00	
Empresas de Inserção - Profissionalização	5	2	40,0	20.000,00	0,00	0,00	0,0
(*) Empresas de Inserção - Formação				0,00	0,00	0,00	
Empresas de Inserção - Prémio Integração	1		0,0	5.912,00	5.911,00	880,36	14,9
Programas Ocupacionais - Carenciados	7	7	100,0	7.064,00	7.060,44	7.060,44	99,9
Programas Ocupacionais - Subsidiados	241	257	106,6	0,00	0,00	0,00	
Contrato Emprego Inserção	3.623	2.522	69,6	482.969,00	189.477,68	29.337,69	6,1
Contrato Emprego Inserção +	532	276	51,9	1.089.199,00	660.872,00	157.303,13	14,4
<b>OUTRAS MEDIDAS DE PROMOÇÃO DO EMPREGO</b>	<b>62</b>	<b>68</b>	<b>109,7</b>	<b>335.100,00</b>	<b>234.950,63</b>	<b>125.013,09</b>	<b>37,3</b>
FUNDO DE AJUSTAMENTO À GLOBALIZAÇÃO - FEG				0,00	0,00	0,00	
Apoios à Auto-Colocação				0,00	0,00	0,00	
Apoios a Novos Empreendedores				0,00	0,00	0,00	
Apoios à Inserção				0,00	0,00	0,00	
Apoio ao Empreendedorismo				0,00	0,00	0,00	
Planos de Integração				0,00	0,00	0,00	
Prática em Contexto de Trabalho				0,00	0,00	0,00	
Apoios à Contratação				0,00	0,00	0,00	
Bolsa de Formação				0,00	0,00	0,00	
Formação de Animadores de UNIVAS e Clubes de Emprego				0,00	0,00	0,00	
<b>PROGRAMA VIDA - EMPREGO</b>	<b>62</b>	<b>68</b>	<b>109,7</b>	<b>335.100,00</b>	<b>234.950,63</b>	<b>125.013,09</b>	<b>37,3</b>
Estágios de Integração Sócio-Profissional	34	47	138,2	206.000,00	155.956,49	83.452,75	40,5
Prémio de Integração Sócio-Profissional	1		0,0	5.100,00	0,00	0,00	0,0
Apoios ao Emprego	26	21	80,8	124.000,00	78.994,14	41.560,34	33,5
Apoios ao Auto-Emprego	1		0,0	0,00	0,00	0,00	
<b>ESTRUTURAS E OUTROS APOIOS PARA PROMOÇÃO DO EMPREGO</b>	<b>-</b>	<b>-</b>		<b>184.450,00</b>	<b>180.600,07</b>	<b>31.080,00</b>	<b>16,9</b>
(**) Promoção do Artesanato - Feiras				0,00	0,00	0,00	
Prog. para a Promoção dos Ofícios e das Micro-empresas Artesanais - PPART				0,00	0,00	0,00	
(**) PRODESCOOP - Cooperativas - Investimento				0,00	0,00	0,00	
<b>PROM. DE EST. E SERV. DE AP. À INSERÇÃO PROFISSIONAL</b>	<b>-</b>	<b>-</b>	<b>-</b>	<b>184.450,00</b>	<b>180.600,07</b>	<b>31.080,00</b>	<b>16,9</b>
(**) Unidades de Inserção na Vida Activa (UNIVAS)		3		0,00	0,00	0,00	
(**) Clubes de Emprego				0,00	0,00	0,00	
(**) GIP - Gabinetes de Inserção Profissional	17	17	100,0	184.450,00	180.600,07	31.080,00	16,9
<b>TOTAL</b>	<b>6.818</b>	<b>4.674</b>	<b>68,6</b>	<b>10.637.190,00</b>	<b>7.795.474,12</b>	<b>3.523.975,17</b>	<b>33,1</b>

(\*) Número de pessoas envolvidas em componentes de medidas (ex.: majorações em ILE) cuja meta já está contemplada na medida principal.

(\*\*) A execução física destas medidas não é contabilizada em número de abrangidos ou pessoas apoiadas, pelo que não pode ser adicionada à execução das restantes medidas.

(1) Inclui a actividade realizada no âmbito das Iniciativas Locais de Emprego - Serviços de Apoio à Família

<b>FORMAÇÃO PROFISSIONAL</b>	<b>Execução Física</b>			<b>Execução Financeira (Un.: Euros)</b>			
	<b>Meta</b>	<b>Abrangidos</b>	<b>Grau Exec.</b>	<b>Dotação</b>	<b>Cabimento</b>	<b>Pagamento</b>	<b>Grau Exec.</b>
Sistema de Aprendizagem - Gestão Directa	653	462	70,8	1.382.253,00	1.131.643,26	672.640,79	48,7
Sistema de Aprendizagem - Entidades Externas	251	157	62,5	1.373.247,00	707.413,32	164.299,88	12,0
Sistema de Aprendizagem - Saldos				0,00	0,00	0,00	
Cursos de Educação e Formação de Jovens	47	46	97,9	123.953,00	106.289,17	51.277,03	41,4
Cursos de Especialização Tecnológica				0,00	0,00	0,00	
Reconhecimento e Validação de Competências	1.000	582	58,2	517.000,00	500.123,06	265.568,58	51,4
Portugal Acolhe	335	181	54,0	28.880,00	12.486,40	7.998,40	27,7
Programa Qualificação-Emprego				0,00	0,00	0,00	
Formação Modular	3.310	2.081	62,9	418.311,00	307.091,61	221.303,17	52,9
Cursos de Educação e Formação de Adultos	1.587	1.328	83,7	4.272.273,00	4.003.157,98	2.358.687,28	55,2
Formação de Formadores	106	70	66,0	8.500,00	3.692,40	3.692,40	43,4
Formação Especial				0,00	0,00	0,00	
Formação para a Inclusão				0,00	0,00	0,00	
<b>IEFP, I.P. (Centros de Emprego + Centros de Form. Prof. de Gestão Directa)</b>	<b>7.289</b>	<b>4.907</b>	<b>67,3</b>	<b>8.124.417,00</b>	<b>6.771.897,20</b>	<b>3.745.467,53</b>	<b>46,1</b>
Centros de Gestão Participada				0,00	0,00	0,00	
Ações em Cooperação com Outras Entidades				0,00	0,00	0,00	
<b>TOTAL</b>	<b>7.289</b>	<b>4.907</b>	<b>67,3</b>	<b>8.124.417,00</b>	<b>6.771.897,20</b>	<b>3.745.467,53</b>	<b>46,1</b>

<b>REABILITAÇÃO PROFISSIONAL DE PESSOAS COM DEFICIÊNCIA</b>	<b>Execução Física</b>			<b>Execução Financeira (Un.: Euros)</b>			
	<b>Meta</b>	<b>Abrangidos</b>	<b>Grau Exec.</b>	<b>Dotação</b>	<b>Cabimento</b>	<b>Pagamento</b>	<b>Grau Exec.</b>
Aval. e Orientação Prof. de Pessoas com Deficiência	24	7	29,2	4.000,00	3.950,48	739,44	18,5
Pré-Profissionalização				0,00	0,00	0,00	
Form. para Pessoas com Deficiência - Ações em Cooperação	360	298	82,8	3.000.000,00	2.999.738,83	1.803.499,13	60,1
Incentivos ao Emp. de Pess. com Deficiência	33	6	18,2	105.010,00	81.461,27	53.475,91	50,9
Apoio a Actividades Independentes				0,00	0,00	0,00	
Emprego Protegido - Cent. de Emp. Protegido				0,00	0,00	0,00	
Emprego Protegido - Enclaves	2	2	100,0	8.092,00	0,00	0,00	0,0
Prémio de Mérito				0,00	0,00	0,00	
Apoio à Colocação e Acompanhamento Pós - Colocação	44	25	56,8	11.000,00	7.553,97	956,83	8,7
OED Lisboa				0,00	0,00	0,00	
Ajudas Técnicas e Triciclos	6	2	33,3	55.100,00	28.305,31	27.209,05	49,4
Centros e Unidades de Reabilitação Profissional				0,00	0,00	0,00	
Centros de Gestão Participada - Reabilitação				0,00	0,00	0,00	
Organismo Intermédio				0,00	0,00	0,00	
<b>TOTAL</b>	<b>469</b>	<b>340</b>	<b>72,5</b>	<b>3.183.202,00</b>	<b>3.121.009,86</b>	<b>1.885.880,36</b>	<b>59,2</b>

DESIGNAÇÃO DA DESPESA	Execução Física			Execução Financeira (Un.: Euros)				
	Meta a)	Abrangidos b)	Grau Exec. b) / a)	Dotação a)	Cabimento b)	Pagamento c)	Grau Exec. b) / a)	Grau Exec. c) / a)
<b>PROG. 1 - INTERV. ESTRUT. NOS DOMÍNIOS DO EMPREGO E DA FORM. PROF.</b>	<b>9.636</b>	<b>6.449</b>	<b>66,9</b>	<b>16.636.913,00</b>	<b>13.288.499,50</b>	<b>6.918.767,99</b>	<b>79,9</b>	<b>41,6</b>
<b>PROMOÇÃO DA EMPREGABILIDADE E DO EMPREGO</b>	<b>9.414</b>	<b>6.107</b>	<b>64,9</b>	<b>15.193.561,00</b>	<b>12.053.309,36</b>	<b>6.223.764,74</b>	<b>79,3</b>	<b>41,0</b>
<b>PROM. A FORM. QUALIFICANTE E A TRANSIÇÃO P/A VIDA ACTIVA</b>	<b>951</b>	<b>665</b>	<b>69,9</b>	<b>2.879.453,00</b>	<b>1.945.345,75</b>	<b>888.217,70</b>	<b>67,6</b>	<b>30,8</b>
Sistema de Aprendizagem - Gestão Directa	653	462	70,8	1.382.253,00	1.131.643,26	672.640,79	81,9	48,7
Sistema de Aprendizagem - Entidades Externas	251	157	62,5	1.373.247,00	707.413,32	164.299,88	51,5	12,0
Sistema de Aprendizagem - Saldos				0,00	0,00	0,00		
Cursos de Educação e Formação de Jovens	47	46	97,9	123.953,00	106.289,17	51.277,03	85,7	41,4
Cursos de Especialização Tecnológica				0,00	0,00	0,00		
<b>FORMAÇÃO AO LONGO DA VIDA E ADAPTABILIDADE</b>	<b>4.658</b>	<b>2.850</b>	<b>61,2</b>	<b>992.285,00</b>	<b>827.179,14</b>	<b>502.135,72</b>	<b>83,4</b>	<b>50,6</b>
Bolsas de Formação da Iniciativa do Trabalhador	13	6	46,2	28.094,00	7.478,07	7.265,57	26,6	25,9
Reconhecimento e Validação de Competências	1.000	582	58,2	517.000,00	500.123,06	265.568,58	96,7	51,4
Portugal Acolhe	335	181	54,0	28.880,00	12.486,40	7.998,40	43,2	27,7
Formação Modular	3.310	2.081	62,9	418.311,00	307.091,61	221.303,17	73,4	52,9
Programa Qualificação-Emprego				0,00	0,00	0,00		
<b>QUALIFICAÇÃO E INSERÇÃO PROF. PARA DESEMPREGADOS</b>	<b>3.343</b>	<b>2.367</b>	<b>70,8</b>	<b>9.935.654,00</b>	<b>8.300.740,55</b>	<b>4.285.598,44</b>	<b>83,5</b>	<b>43,1</b>
Cursos de Educação e Formação de Adultos	1.587	1.328	83,7	4.272.273,00	4.003.157,98	2.358.687,28	93,7	55,2
Estágios Profissionais - Port. 268/1997	5	9	180,0	15.413,00	15.410,41	15.410,41	100,0	100,0
Estágios Profissionais na Administração Pública		10		66.154,00	56.445,90	8.672,85	85,3	13,1
Estágios Profissionais - INOV-ART				0,00	0,00	0,00		
Estágios Profissionais	880	566	64,3	4.323.743,00	3.616.953,69	1.689.209,39	83,7	39,1
Estágios Profissionais - Qualificação Emprego	347	109	31,4	677.001,00	409.043,19	183.377,24	60,4	27,1
Estágios Profissionais de níveis III e IV	524	345	65,8	581.070,00	199.729,38	30.241,27	34,4	5,2
<b>PROGRAMA INOV-JOVEM</b>	<b>462</b>	<b>225</b>	<b>48,7</b>	<b>1.386.169,00</b>	<b>980.043,92</b>	<b>547.812,88</b>	<b>70,7</b>	<b>39,5</b>
Estágios Profissionais - INOV-JOVEM	385	194	50,4	1.109.034,00	798.574,70	461.286,54	72,0	41,6
Estágios Profissionais - INOV-SOCIAL	77	31	40,3	277.135,00	181.469,22	86.526,34	65,5	31,2
Estágios Profissionais - INOV Mundus				0,00	0,00	0,00		
Estágios Profissionais - INOV EXPORT				0,00	0,00	0,00		
<b>APOIO À CRIAÇÃO DE EMP. NO ÂMBITO DO DESENV. LOCAL E DA ECON. SOCIAL</b>	<b>116</b>	<b>272</b>	<b>234,5</b>	<b>1.434.852,00</b>	<b>1.231.497,74</b>	<b>691.310,85</b>	<b>85,8</b>	<b>48,2</b>
<b>APOIO AO INVEST. EM INIC. LOCAIS CRIADORAS DE EMPREGO</b>				<b>687.185,00</b>	<b>599.814,83</b>	<b>321.265,58</b>	<b>87,3</b>	<b>46,8</b>
(1) (*) Programa de Estímulo à Oferta de Emprego - Investimento	28	15	53,6	687.185,00	599.814,83	321.265,58	87,3	46,8
<b>PROGRAMA DE ESTÍMULO À OFERTA DE EMPREGO</b>	<b>106</b>	<b>121</b>	<b>114,2</b>	<b>707.621,00</b>	<b>593.348,10</b>	<b>370.045,27</b>	<b>83,9</b>	<b>52,3</b>
(1) ILE - Criação de Postos de Trabalho	35	25	71,4	389.446,00	347.749,78	211.050,84	89,3	54,2
(1) (*) ILE - Majorações	10	2	20,0	19.623,00	16.601,71	12.116,03	84,6	61,7
CPE - Criação de Postos de Trabalho	1		0,0	5.031,00	5.030,64	0,00	100,0	0,0
(*) CPE - Majorações	1		0,0	1.007,00	1.006,13	0,00	99,9	0,0
Apoios à Contratação				0,00	0,00	0,00		
f) (**) Prémio de Igualdade de Oportunidades - Majorações				0,00	0,00	0,00		
Apoio à Conversão de Contratos				0,00	0,00	0,00		
Apoios à criação do Próprio Emprego - PAECPE	70	96	137,1	292.514,00	222.959,84	146.878,40	76,2	50,2
<b>APOIO À INT. NO MERCADO DE TRABALHO</b>		<b>151</b>		<b>0,00</b>	<b>0,00</b>	<b>0,00</b>		
Prémio de Colocação				0,00	0,00	0,00		
Apoios à Contratação para Jovens		107		0,00	0,00	0,00		
Apoios a Contratação para Adultos e Públicos Específicos		44		0,00	0,00	0,00		
Linha de Apoio à Criação de Empresas e de Emprego				0,00	0,00	0,00		
<b>APOIOS À PROMOÇÃO DO ARTESANATO</b>	<b>10</b>		<b>0,0</b>	<b>3.825,00</b>	<b>2.114,20</b>	<b>0,00</b>	<b>55,3</b>	<b>0,0</b>
Promoção do Artesanato - Artesãos	10		0,0	3.825,00	2.114,20	0,00	55,3	0,0
c) (**) Promoção do Artesanato - Feiras				0,00	0,00	0,00		
Prog. para a Promoção dos Ofícios e das Micro-empresas Artesanais - PPART				0,00	0,00	0,00		
<b>APOIO AO DESENVOLVIMENTO COOPERATIVO</b>				<b>36.221,00</b>	<b>36.220,61</b>	<b>0,00</b>	<b>100,0</b>	<b>0,0</b>
d) (**) PRODESCOOP - Cooperativas - Investimento				0,00	0,00	0,00		
PRODESCOOP - Cooperativas - Criação de Postos de Trabalho				36.221,00	36.220,61	0,00	100,0	0,0
<b>FUNDO EUROPEU DE AJUSTAMENTO À GLOBALIZAÇÃO - FEG</b>				<b>0,00</b>	<b>0,00</b>	<b>0,00</b>		
Apoios à Auto-Colocação				0,00	0,00	0,00		
Apoios a Novos Empreendedores				0,00	0,00	0,00		
Apoio à Inserção				0,00	0,00	0,00		
Apoio ao Empreendedorismo				0,00	0,00	0,00		
Planos de Integração				0,00	0,00	0,00		
Prática em Contexto de Trabalho				0,00	0,00	0,00		
Apoios à Contratação				0,00	0,00	0,00		
Bolsa de Formação - FEG				0,00	0,00	0,00		
<b>FORMAÇÃO DE AGENTES DA POLÍTICA DE EMPREGO</b>	<b>106</b>	<b>70</b>	<b>66,0</b>	<b>8.500,00</b>	<b>3.692,40</b>	<b>3.692,40</b>	<b>43,4</b>	<b>43,4</b>
<b>FORMAÇÃO DE AGENTES DA POLÍTICA DE EMPREGO</b>	<b>106</b>	<b>70</b>	<b>66,0</b>	<b>8.500,00</b>	<b>3.692,40</b>	<b>3.692,40</b>	<b>43,4</b>	<b>43,4</b>
Formação de Formadores	106	70	66,0	8.500,00	3.692,40	3.692,40	43,4	43,4
Formação de Animadores de UNIVAS e Clubes de Emprego				0,00	0,00	0,00		
<b>ACÇÕES EM COOPERAÇÃO</b>				<b>0,00</b>	<b>0,00</b>	<b>0,00</b>		
<b>Centros de Gestão Participada</b>				<b>0,00</b>	<b>0,00</b>	<b>0,00</b>		
<b>Acções em Cooperação com Outras Entidades</b>				<b>0,00</b>	<b>0,00</b>	<b>0,00</b>		



DESIGNAÇÃO DA DESPESA	Execução Física			Execução Financeira (Un.: Euros)				
	Meta a)	Abrangidos b)	Grau Exec. b) / a)	Dotação a)	Cabimento b)	Pagamento c)	Grau Exec. b) / a)	Grau Exec. c) / a)
<b>PROG. 2 - INTEGRAÇÃO ECON. E SOCIAL DOS GRUPOS SOCIAIS DESFAV.</b>	<b>4.940</b>	<b>3.472</b>	<b>70,3</b>	<b>5.123.446,00</b>	<b>4.219.281,61</b>	<b>2.205.475,07</b>	<b>82,4</b>	<b>43,0</b>
<b>PROMOVER O EMP. E A EMPREGABILIDADE DOS GRUPOS PART. DESFAVORECIDOS</b>	<b>4.940</b>	<b>3.472</b>	<b>70,3</b>	<b>5.123.446,00</b>	<b>4.219.281,61</b>	<b>2.205.475,07</b>	<b>82,4</b>	<b>43,0</b>
<b>ACÇÕES DE DESENV.PESSOAL E PROF. PESSOAS C/DEFICIÊNCIA</b>	<b>384</b>	<b>305</b>	<b>79,4</b>	<b>3.004.000,00</b>	<b>3.003.689,31</b>	<b>1.804.238,57</b>	<b>100,0</b>	<b>60,1</b>
Aval. e Orientação Prof. de Pessoas com Deficiência	24	7	29,2	4.000,00	3.950,48	739,44	98,8	18,5
Pré-Profissionalização				0,00	0,00	0,00		
Form. para Pessoas com Deficiência - Acções em Cooperação	360	298	82,8	3.000.000,00	2.999.738,83	1.803.499,13	100,0	60,1
<b>APOIOS AO EMPREGO E À CONTRATAÇÃO PESSOAS C/DEFICIÊNCIA</b>	<b>85</b>	<b>35</b>	<b>41,2</b>	<b>179.202,00</b>	<b>117.320,55</b>	<b>81.641,79</b>	<b>65,5</b>	<b>45,6</b>
Incentivos ao Emp. de Pess. com Deficiência	33	6	18,2	105.010,00	81.461,27	53.475,91	77,6	50,9
Apoio a Actividades Independentes				0,00	0,00	0,00		
Emprego Protegido - Cent. de Emp. Protegido				0,00	0,00	0,00		
Emprego Protegido - Enclaves	2	2	100,0	8.092,00	0,00	0,00	0,0	0,0
Prémio de Mérito				0,00	0,00	0,00		
Apoio à Colocação e Acompanhamento Pós - Colocação	44	25	56,8	11.000,00	7.553,97	956,83	68,7	8,7
OED Lisboa				0,00	0,00	0,00		
Ajudas Técnicas e Triciclos	6	2	33,3	55.100,00	28.305,31	27.209,05	51,4	49,4
<b>ACÇÕES DE FORM. PROF. DE GRUPOS DESFAVORECIDOS</b>				<b>0,00</b>	<b>0,00</b>	<b>0,00</b>		
Formação Especial				0,00	0,00	0,00		
Formação para a Inclusão				0,00	0,00	0,00		
<b>PROGRAMA VIDA - EMPREGO</b>	<b>62</b>	<b>68</b>	<b>109,7</b>	<b>335.100,00</b>	<b>234.950,63</b>	<b>125.013,09</b>	<b>70,1</b>	<b>37,3</b>
Estágios de Integração Sócio-Profissional	34	47	138,2	206.000,00	155.956,49	83.452,75	75,7	40,5
Prémio de Integração Sócio-Profissional	1		0,0	5.100,00	0,00	0,00	0,0	0,0
Apoios ao Emprego	26	21	80,8	124.000,00	78.994,14	41.560,34	63,7	33,5
Apoios ao Auto-Emprego	1		0,0	0,00	0,00	0,00		
<b>DESENV. A REDE DE EQUIP. E SERV. DE PROMOÇÃO E DESENV.SOCIAL</b>				<b>0,00</b>	<b>0,00</b>	<b>0,00</b>		
Centros e Unidades de Reabilitação Profissional				0,00	0,00	0,00		
<b>DINAMIZAÇÃO E PROMOÇÃO DO MERCADO SOCIAL DE EMPREGO</b>	<b>4.409</b>	<b>3.064</b>	<b>69,5</b>	<b>1.605.144,00</b>	<b>863.321,12</b>	<b>194.581,62</b>	<b>53,8</b>	<b>12,1</b>
(*) Empresas de Inserção - Investimento				0,00	0,00	0,00		
Empresas de Inserção - Profissionalização	5	2	40,0	20.000,00	0,00	0,00	0,0	0,0
(*) Empresas de Inserção - Formação				0,00	0,00	0,00		
Empresas de Inserção - Prémio Integração	1		0,0	5.912,00	5.911,00	880,36	100,0	14,9
Programas Ocupacionais - Carençados	7	7	100,0	7.064,00	7.060,44	7.060,44	99,9	99,9
Programas Ocupacionais - Subsidiados	241	257	106,6	0,00	0,00	0,00		
Contrato Emprego Inserção	3.623	2.522	69,6	482.969,00	189.477,68	29.337,69	39,2	6,1
Contrato Emprego Inserção +	532	276	51,9	1.089.199,00	660.872,00	157.303,13	60,7	14,4
Centros de Gestão Participada - Reabilitação				<b>0,00</b>	<b>0,00</b>	<b>0,00</b>		
<b>PROG. 3 - INTERV. PARA A ORG.E GESTÃO DO MERC EMP.E DA FORM. PROF.</b>	<b>5.318</b>	<b>3.440</b>	<b>64,7</b>	<b>406.700,00</b>	<b>380.351,07</b>	<b>173.292,18</b>	<b>93,5</b>	<b>42,6</b>
<b>DESENV. E MODERNIZAÇÃO DAS ESTRUTURAS E SERV. DE APOIO AO EMP. E FORM.</b>				<b>398.950,00</b>	<b>379.690,73</b>	<b>173.030,72</b>	<b>95,2</b>	<b>43,4</b>
<b>PROM. DE EST. E SERV. DE AP. À INSERÇÃO PROFISSIONAL</b>				<b>184.450,00</b>	<b>180.600,07</b>	<b>31.080,00</b>	<b>97,9</b>	<b>16,9</b>
b) (**) Unidades de Inserção na Vida Activa (UNIVAS)		3		0,00	0,00	0,00		
b) (**) Clubes de Emprego				0,00	0,00	0,00		
b) (**) GIP - Gabinetes de Inserção Profissional	17	17	100,0	184.450,00	180.600,07	31.080,00	97,9	16,9
a) <b>(**) Informação e Orientação Profissional</b>		<b>4.917</b>		<b>0,00</b>	<b>0,00</b>	<b>0,00</b>		
Certificação Profissional				4.500,00	1.641,16	1.063,22	36,5	23,6
Estudos e Investigação				0,00	0,00	0,00		
Processos e Métodos Didácticos				0,00	0,00	0,00		
Observatório do Emprego e Formação				0,00	0,00	0,00		
Regime Prest. Desemp. - DL nº220 de 03/11/2006				210.000,00	197.449,50	140.887,50	94,0	67,1
<b>COLOCAÇÃO</b>	<b>5.318</b>	<b>3.440</b>	<b>64,7</b>	<b>3.800,00</b>	<b>0,00</b>	<b>0,00</b>	<b>0,0</b>	<b>0,0</b>
(***) Prod. de Instrumentos Téc. de Sup. à Actividade de Colocação	<b>5.318</b>	<b>3.440</b>	<b>64,7</b>	<b>0,00</b>	<b>0,00</b>	<b>0,00</b>		
<b>COLOCAÇÃO EXTERNA</b>				<b>3.800,00</b>	<b>0,00</b>	<b>0,00</b>	<b>0,0</b>	<b>0,0</b>
Rede Eures				3.800,00	0,00	0,00	0,0	0,0
<b>PRESTAÇÕES TÉCNICAS - METODOLOGIA PNE</b>				<b>3.950,00</b>	<b>660,34</b>	<b>261,46</b>	<b>16,7</b>	<b>6,6</b>
INSERJOVEM				1.850,00	205,44	28,50	11,1	1,5
REAGE				2.100,00	454,90	232,96	21,7	11,1
<b>MODERNIZAÇÃO DO SERVIÇO PÚBLICO DE EMPREGO</b>				<b>0,00</b>	<b>0,00</b>	<b>0,00</b>		
Modern. do SPE: Proj. LSE (Livre Serv. P/ Emprego)				0,00	0,00	0,00		
<b>PROG. 4 - RELAÇÕES C/EXTERIOR E ARTICULAÇÃO COM OUTRAS ENTIDADES</b>				<b>18.762,00</b>	<b>9.234,60</b>	<b>9.234,60</b>	<b>49,2</b>	<b>49,2</b>
<b>ACÇÕES CONJUNTAS COM OUTRAS ENTIDADES</b>				<b>2.100,00</b>	<b>0,00</b>	<b>0,00</b>	<b>0,0</b>	<b>0,0</b>
Diálogo Social				0,00	0,00	0,00		
Participação em Programas Comunitários				0,00	0,00	0,00		
<b>OUTRAS ACÇÕES CONJUNTAS COM OUTRAS ENTIDADES</b>				<b>2.100,00</b>	<b>0,00</b>	<b>0,00</b>	<b>0,0</b>	<b>0,0</b>
Concursos Diversos				2.100,00	0,00	0,00	0,0	0,0
Cooperação IEFP, I.P. / Secretariado Nacional de Reabilitação				0,00	0,00	0,00		
Outras Acções				0,00	0,00	0,00		
Cooperação IEFP / Cooperativa António Sérgio				0,00	0,00	0,00		

DESIGNAÇÃO DA DESPESA	Execução Física			Execução Financeira (Un.: Euros)				
	Meta a)	Abrangidos b)	Grau Exec. b) / a)	Dotação a)	Cabimento b)	Pagamento c)	Grau Exec. b) / a)	Grau Exec. c) / a)
<b>COOPERAÇÃO INSTITUCIONAL</b>				<b>0,00</b>	<b>0,00</b>	<b>0,00</b>		
Comissão para a Igualdade no Trabalho e no Emprego (CITE)				0,00	0,00	0,00		
Serviços Sociais do MSST				0,00	0,00	0,00		
Agência Nacional Sócrates e Leonardo da Vinci				0,00	0,00	0,00		
Instituto de Gestão do Fundo Social Europeu (IGFSE)				0,00	0,00	0,00		
Outros Serviços				0,00	0,00	0,00		
Alto Comissariado p/Imigração e Minorias Étnicas				0,00	0,00	0,00		
<b>RELAÇÕES PÚBLICAS</b>				<b>16.662,00</b>	<b>9.234,60</b>	<b>9.234,60</b>	<b>55,4</b>	<b>55,4</b>
<b>Informação para o Exterior</b>				<b>12.162,00</b>	<b>9.138,60</b>	<b>9.138,60</b>	<b>75,1</b>	<b>75,1</b>
<b>Relação Directa com os Utentes</b>				<b>4.500,00</b>	<b>96,00</b>	<b>96,00</b>	<b>2,1</b>	<b>2,1</b>
<b>RELAÇÕES INTERNACIONAIS</b>				<b>0,00</b>	<b>0,00</b>	<b>0,00</b>		
Organizações Internacionais				0,00	0,00	0,00		
<b>COOPERAÇÃO BILATERAL C/ PALOPS</b>				<b>0,00</b>	<b>0,00</b>	<b>0,00</b>		
Cooperação Bilateral com Outros Países e Outras Actividades				0,00	0,00	0,00		
<b>PROG. 5 - GESTÃO E ORGANIZAÇÃO INTERNA</b>				<b>3.344.661,00</b>	<b>2.693.000,21</b>	<b>1.569.933,24</b>	<b>80,5</b>	<b>46,9</b>
<b>INFRA-ESTRUTURAS FÍSICAS</b>				<b>283.885,00</b>	<b>188.699,98</b>	<b>82.731,13</b>	<b>66,5</b>	<b>29,1</b>
Centros de Emprego				75.988,00	58.769,70	26.408,11	77,3	34,8
Centros de Formação Profissional de Gestão Directa				101.272,00	69.812,16	17.642,44	68,9	17,4
Centros de Formação Profissional de Gestão Participada				0,00	0,00	0,00		
Centro de Reabilitação Profissional de Gestão Directa				0,00	0,00	0,00		
Centro de Reabilitação Profissional de Gestão Participada				0,00	0,00	0,00		
Serviços de Coordenação Central e Regional				10.620,00	5.874,25	5.874,25	55,3	55,3
Outras Infra-Estruturas Físicas				96.005,00	54.243,87	32.806,33	56,5	34,2
<b>Funcionamento, Organização e Gestão Internas</b>				<b>291.231,00</b>	<b>196.430,44</b>	<b>109.914,39</b>	<b>67,4</b>	<b>37,7</b>
Funcionamento, Organização e Gestão Internas				277.750,00	187.023,43	104.590,22	67,3	37,7
<b>FUNCIONAMENTO - POEFDS E POR</b>				<b>13.481,00</b>	<b>9.407,01</b>	<b>5.324,17</b>	<b>69,8</b>	<b>39,5</b>
Funcionamento - POR				0,00	0,00	0,00		
Funcionamento - POPH				13.481,00	9.407,01	5.324,17	69,8	39,5
<b>RECURSOS HUMANOS</b>				<b>8.788,00</b>	<b>7.867,55</b>	<b>4.720,47</b>	<b>89,5</b>	<b>53,7</b>
<b>GESTÃO DE RECURSOS HUMANOS</b>				<b>7.988,00</b>	<b>7.567,55</b>	<b>4.720,47</b>	<b>94,7</b>	<b>59,1</b>
Centros de Emprego				2.828,00	2.567,55	1.734,55	90,8	61,3
Centros de Formação Profissional				480,00	320,00	320,00	66,7	66,7
Centros de Reabilitação Profissional				0,00	0,00	0,00		
Serviços de Coordenação Central e Regional				4.680,00	4.680,00	2.665,92	100,0	57,0
POR				0,00	0,00	0,00		
Pessoal Deslocado em Diversos Serviços				0,00	0,00	0,00		
<b>DESENVOLVIMENTO DOS RECURSOS HUMANOS</b>				<b>500,00</b>	<b>0,00</b>	<b>0,00</b>	<b>0,0</b>	<b>0,0</b>
Formação Interna - Acções				500,00	0,00	0,00	0,0	0,0
<b>Ação Social</b>				<b>300,00</b>	<b>300,00</b>	<b>0,00</b>	<b>100,0</b>	<b>0,0</b>
<b>INFORMATIZAÇÃO</b>				<b>19.539,00</b>	<b>2.050,08</b>	<b>713,77</b>	<b>10,5</b>	<b>3,7</b>
Hardware				12.664,00	236,31	0,00	1,9	0,0
Software				3.600,00	0,00	0,00	0,0	0,0
Comunicação				0,00	0,00	0,00		
Outros				3.275,00	1.813,77	713,77	55,4	21,8
<b>INFORMAÇÃO CIENTÍFICA E DOCUMENTAÇÃO</b>				<b>1.000,00</b>	<b>513,42</b>	<b>513,42</b>	<b>51,3</b>	<b>51,3</b>
<b>INFORMAÇÃO CIENTÍFICA E DOCUMENTAÇÃO</b>				<b>1.000,00</b>	<b>513,42</b>	<b>513,42</b>	<b>51,3</b>	<b>51,3</b>
Informação Científica e Técnica				1.000,00	513,42	513,42	51,3	51,3
Actividade Editorial				0,00	0,00	0,00		
Informação Interna				0,00	0,00	0,00		
<b>GESTÃO DE CENTROS</b>				<b>2.740.218,00</b>	<b>2.297.438,74</b>	<b>1.371.340,06</b>	<b>83,8</b>	<b>50,0</b>
Centros de Emprego				1.580.936,00	1.322.892,08	850.373,46	83,7	53,8
Centros de Formação Profissional				1.159.282,00	974.546,66	520.966,60	84,1	44,9
Centros de Reabilitação Profissional				0,00	0,00	0,00		
<b>PROG 6 - OUTROS</b>				<b>0,00</b>	<b>0,00</b>	<b>0,00</b>		
Restituições de Apoios Comunitários				0,00	0,00	0,00		
Cativações				0,00	0,00	0,00		
Constituição de Reserva				0,00	0,00	0,00		
<b>ORGANISMO INTERMÉDIO</b>	<b>0</b>	<b>0</b>		<b>0,00</b>	<b>0,00</b>	<b>0,00</b>		
<b>TOTAL</b>				<b>25.530.482,00</b>	<b>20.590.366,99</b>	<b>10.876.703,08</b>	<b>80,7</b>	<b>42,6</b>

(\*) Número de pessoas envolvidas em componentes de medidas (ex.: majorações em ILE) cuja meta já está contemplada na medida principal.

(\*\*) A execução física destas medidas não é contabilizada em número de abrangidos ou pessoas apoiadas, pelo que não pode ser adicionada à execução das restantes medidas.

(\*\*\*) Este número inclui as colocações de desempregados e empregados

(1) Inclui a actividade realizada no âmbito das Iniciativas Locais de Emprego - Serviços de Apoio à Família

Metas e Execução Física Agregadas por:

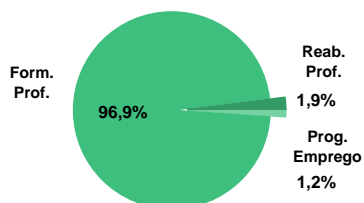
Pessoas:	19.894	13.361
a) Informação e Orientação Profissional:		4.917
b) Estruturas:	17	20
c) Feiras:		
d) Cooperativas (Investimento):		
f) Prémios de Igualdade de Oportunidades		
g) Programa de Apoio à Iniciativa Privada (PAIPS)		

**SERVIÇOS CENTRAIS E CENTROS DE GESTÃO PARTICIPADA**
**EXECUÇÃO FÍSICA E FINANCEIRA**

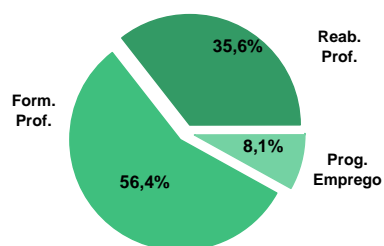
Valores acumulados a 31 de Agosto de 2010

ÁREAS DE INTERVENÇÃO	Execução Física			Execução Financeira (Un.: Euros)			
	Meta	Abrangidos	Grau Exec.	Dotação	Cabimento	Pagamento	Grau Exec.
<b>EMPREGO</b>	<b>14.592</b>	<b>1.054</b>	<b>7,2</b>	<b>35.215.376,00</b>	<b>11.874.673,58</b>	<b>10.716.321,34</b>	<b>30,4</b>
Programas de Emprego	14.592	1.054	7,2	35.215.376,00	11.874.673,58	10.716.321,34	30,4
Colocações				0,00	0,00	0,00	
Colocações de Desempregados	-	-	-	-	-	-	-
Colocações de Empregados	-	-	-	-	-	-	-
<b>FORMAÇÃO PROFISSIONAL</b>	<b>153.120</b>	<b>86.035</b>	<b>56,2</b>	<b>138.052.722,00</b>	<b>89.323.913,77</b>	<b>74.869.901,35</b>	<b>54,2</b>
<b>REABILITAÇÃO PROFISSIONAL</b>	<b>8.513</b>	<b>1.720</b>	<b>20,2</b>	<b>61.837.012,00</b>	<b>47.328.067,04</b>	<b>47.253.240,95</b>	<b>76,4</b>
<b>TOTAL</b>	<b>176.225</b>	<b>88.809</b>	<b>50,4</b>	<b>235.105.110,00</b>	<b>148.526.654,39</b>	<b>132.839.463,64</b>	<b>56,5</b>
Informação e Orientação Profissional				185.899,00	108.590,40	108.098,40	58,1

Abrangidos - Peso relativo



Pagamento - Peso relativo


**MEDIDAS / PROGRAMAS COM MAIOR PESO RELATIVO**

EXECUÇÃO FÍSICA	METAS	ABRANGIDOS	GRAU
Apoios à Contratação para Jovens	5.000	0	0,0
Programa Qualificação-Emprego	5.000	4.882	97,6
Linha de Apoio à Criação de Empresas e Em	4.400	817	18,6
Apoios à Cont. p/ Adultos e Púb. Específicos	1.500	0	0,0
Formação de Formadores	1.200	0	0,0
Apoio à Inserção - FEG	800	0	0,0
Estágios Profissionais - INOV Mundus	500	0	0,0
Estágios Profissionais - INOV-SOCIAL	472	0	0,0
Incentivos ao Emp. de Pess. com Def.	450	0	0,0
Estágios Profissionais - INOV-ART	450	229	50,9

EXECUÇÃO FINANCEIRA	DOTAÇÃO	CABIMENTO	PAGAMENTO	GRAU PAGAM
Programa Qualificação-Emprego	22.000.000,00	20.732.917,25	7.936.040,38	36,1
Apoios à Contratação para Jovens	8.875.000,00	5.204.033,83	4.217.534,33	47,5
Estágios Profissionais - INOV-ART	5.000.000,00	3.000.000,00	3.000.000,00	60,0
Estágios Profissionais - INOV-JOVEM	4.758.642,00	0,00	0,00	0,0
Estágios Profissionais - INOV-SOCIAL	4.539.880,00	0,00	0,00	0,0
Apoios à Cont. p/ Adultos e Púb. Específicos	3.725.000,00	3.111.669,00	3.096.669,00	83,1
	2.397.538,00	35.868,31	29.015,57	1,2
Aval. e Orient. Prof. de Pessoas com Def.	2.000.000,00	0,00	0,00	0,0
Estágios Profissionais - INOV Mundus	1.500.000,00	0,00	0,00	0,0
Estágios Profissionais - INOV Mundus	1.000.000,00	150.000,00	0,00	0,0

PROGRAMAS DE EMPREGO	Execução Física			Execução Financeira (Un.: Euros)			
	Meta	Abrangidos	Grau Exec.	Dotação	Cabimento	Pagamento	Grau Exec.
<b>PROGRAMAS DE FORMAÇÃO E EMPREGO</b>	<b>1.922</b>	<b>237</b>	<b>12,3</b>	<b>19.196.060,00</b>	<b>3.185.868,31</b>	<b>3.029.015,57</b>	<b>15,8</b>
Bolsas de Formação da Iniciativa do Trabalhador				0,00	0,00	0,00	
Estágios Profissionais - Port. 268/1997				0,00	0,00	0,00	
Estágios Profissionais na Administração Pública	400	8	2,0	2.397.538,00	35.868,31	29.015,57	1,2
Estágios Profissionais - INOV-ART	450	229	50,9	5.000.000,00	3.000.000,00	3.000.000,00	60,0
Estágios Profissionais - INOV-JOVEM				4.758.642,00	0,00	0,00	0,0
Estágios Profissionais - INOV-SOCIAL	472		0,0	4.539.880,00	0,00	0,00	0,0
Estágios Profissionais - INOV Mundus	100		0,0	1.000.000,00	150.000,00	0,00	0,0
Estágios Profissionais - INOV EXPORT	500		0,0	1.500.000,00	0,00	0,00	0,0
Estágios Profissionais				0,00	0,00	0,00	
Estágios Qualificação-Emprego				0,00	0,00	0,00	
Estágios Profissionais de níveis III e IV				0,00	0,00	0,00	
<b>CRIAÇÃO DE EMPREGO E EMPRESAS</b>	<b>11.250</b>	<b>817</b>	<b>7,3</b>	<b>12.786.252,00</b>	<b>8.316.452,83</b>	<b>7.314.953,33</b>	<b>57,2</b>
(1) (*) Programa de Estímulo à Oferta de Emprego - Investimento				0,00	0,00	0,00	
(1) ILE - Criação de Postos de Trabalho				0,00	0,00	0,00	
(1) (*) ILE - Majorações				0,00	0,00	0,00	
APE - Criação de Postos de Trabalho				0,00	0,00	0,00	
(*) APE - Majorações				0,00	0,00	0,00	
Apoios à Contratação				0,00	0,00	0,00	
(**) Prémio de Igualdade de Oportunidades - Majorações				0,00	0,00	0,00	
Apoio à Conversão de Contratos				0,00	0,00	0,00	
APE - Apoios à criação do Próprio Emprego - PAECPE				0,00	0,00	0,00	
Prémio de Colocação				0,00	0,00	0,00	
Apoios à Contratação para Jovens	5.000		0,0	8.875.000,00	5.204.033,83	4.217.534,33	47,5
Apoios à Contratação para Adultos e Públicos Específicos	1.500		0,0	3.725.000,00	3.111.669,00	3.096.669,00	83,1
Linha de Apoio à Criação de Empresas e de Emprego	4.400	817	18,6	0,00	0,00	0,00	
Promoção do Artesanato - Artesãos	300		0,0	97.026,00	750,00	750,00	0,8
PRODESCOOP - Cooperativas - Criação de Postos de Trabalho	50		0,0	89.226,00	0,00	0,00	0,0
<b>MERCADO SOCIAL DE EMPREGO</b>				<b>1.000.000,00</b>	<b>372.352,44</b>	<b>372.352,44</b>	
(*) Empresas de Inserção - Investimento				0,00	0,00	0,00	
Empresas de Inserção - Profissionalização				0,00	0,00	0,00	
(*) Empresas de Inserção - Formação				0,00	0,00	0,00	
Empresas de Inserção - Prémio Integração				0,00	0,00	0,00	
Programas Ocupacionais - Carenciados				0,00	0,00	0,00	
Programas Ocupacionais - Subsidiados				1.000.000,00	372.352,44	372.352,44	37,2
Contrato Emprego Inserção				0,00	0,00	0,00	
Contrato Emprego Inserção +				0,00	0,00	0,00	
<b>OUTRAS MEDIDAS DE PROMOÇÃO DO EMPREGO</b>	<b>1.420</b>		<b>0,0</b>	<b>1.610.778,00</b>	<b>0,00</b>	<b>0,00</b>	<b>0,0</b>
FUNDO DE AJUSTAMENTO À GLOBALIZAÇÃO - FEG	1.420		0,0	1.610.778,00	0,00	0,00	0,0
Apoios à Auto-Colocação	100		0,0	100.000,00	0,00	0,00	0,0
Apoios a Novos Empreendedores				0,00	0,00	0,00	
Apoios à Inserção	800		0,0	120.000,00	0,00	0,00	0,0
Apoio ao Empreendedorismo	60		0,0	600.000,00	0,00	0,00	0,0
Planos de Integração	80		0,0	132.352,00	0,00	0,00	0,0
Prática em Contexto de Trabalho	150		0,0	221.920,00	0,00	0,00	0,0
Apoios à Contratação	150		0,0	316.506,00	0,00	0,00	0,0
Bolsa de Formação	80		0,0	120.000,00	0,00	0,00	0,0
Formação de Animadores de UNIVAS e Clubes de Emprego				0,00	0,00	0,00	
<b>PROGRAMA VIDA - EMPREGO</b>				0,00	0,00	0,00	
Estágios de Integração Sócio-Profissional				0,00	0,00	0,00	
Prémio de Integração Sócio-Profissional				0,00	0,00	0,00	
Apoios ao Emprego				0,00	0,00	0,00	
Apoios ao Auto-Emprego				0,00	0,00	0,00	
<b>ESTRUTURAS E OUTROS APOIOS PARA PROMOÇÃO DO EMPREGO</b>	<b>-</b>	<b>-</b>		<b>622.286,00</b>	<b>0,00</b>	<b>0,00</b>	<b>0,0</b>
(**) Promoção do Artesanato - Feiras	34		0,0	492.600,00	0,00	0,00	0,0
Prog. para a Promoção dos Ofícios e das Micro-empresas Artesanais - PPART				0,00	0,00	0,00	
(**) PRODESCOOP - Cooperativas - Investimento	20		0,0	129.686,00	0,00	0,00	0,0
PROM. DE EST. E SERV. DE AP. À INSERÇÃO PROFISSIONAL	-	-	-	0,00	0,00	0,00	
(**) Unidades de Inserção na Vida Activa (UNIVAS)				0,00	0,00	0,00	
(**) Clubes de Emprego				0,00	0,00	0,00	
(**) GIP - Gabinetes de Inserção Profissional				0,00	0,00	0,00	
<b>TOTAL</b>	<b>14.592</b>	<b>1.054</b>	<b>7,2</b>	<b>35.215.376,00</b>	<b>11.874.673,58</b>	<b>10.716.321,34</b>	<b>30,4</b>

(\*) Número de pessoas envolvidas em componentes de medidas (ex.: majorações em ILE) cuja meta já está contemplada na medida principal.

(\*\*) A execução física destas medidas não é contabilizada em número de abrangidos ou pessoas apoiadas, pelo que não pode ser adicionada à execução das restantes medidas.

(1) Inclui a actividade realizada no âmbito das Iniciativas Locais de Emprego - Serviços de Apoio à Família

<b>FORMAÇÃO PROFISSIONAL</b>	<b>Execução Física</b>			<b>Execução Financeira (Un.: Euros)</b>			
	<b>Meta</b>	<b>Abrangidos</b>	<b>Grau Exec.</b>	<b>Dotação</b>	<b>Cabimento</b>	<b>Pagamento</b>	<b>Grau Exec.</b>
Sistema de Aprendizagem - Gestão Directa				0,00	0,00	0,00	
Sistema de Aprendizagem - Entidades Externas				0,00	0,00	0,00	
Sistema de Aprendizagem - Saldos				0,00	0,00	0,00	
Cursos de Educação e Formação de Jovens				0,00	0,00	0,00	
Cursos de Especialização Tecnológica				0,00	0,00	0,00	
Reconhecimento e Validação de Competências				0,00	0,00	0,00	
Portugal Acolhe				0,00	0,00	0,00	
Programa Qualificação-Emprego	5.000	4.882	97,6	22.000.000,00	20.732.917,25	7.936.040,38	36,1
Formação Modular				0,00	0,00	0,00	
Cursos de Educação e Formação de Adultos				0,00	0,00	0,00	
Formação de Formadores	1.200		0,0	227.402,00	114.417,97	35.867,54	15,8
Formação Especial				0,00	0,00	0,00	
Formação para a Inclusão				0,00	0,00	0,00	
<b>IEFP, I.P. (Centros de Emprego + Centros de Form. Prof. de Gestão Directa)</b>	<b>6.200</b>	<b>4.882</b>	<b>78,7</b>	<b>22.227.402,00</b>	<b>20.847.335,22</b>	<b>7.971.907,92</b>	<b>35,9</b>
Centros de Gestão Participada	126.920	81.153	63,9	100.876.336,00	61.339.513,34	61.339.513,34	60,8
Ações em Cooperação com Outras Entidades	20.000		0,0	14.948.984,00	7.137.065,21	5.558.480,09	37,2
<b>TOTAL</b>	<b>153.120</b>	<b>86.035</b>	<b>56,2</b>	<b>138.052.722,00</b>	<b>89.323.913,77</b>	<b>74.869.901,35</b>	<b>54,2</b>

<b>REABILITAÇÃO PROFISSIONAL DE PESSOAS COM DEFICIÊNCIA</b>	<b>Execução Física</b>			<b>Execução Financeira (Un.: Euros)</b>			
	<b>Meta</b>	<b>Abrangidos</b>	<b>Grau Exec.</b>	<b>Dotação</b>	<b>Cabimento</b>	<b>Pagamento</b>	<b>Grau Exec.</b>
Aval. e Orientação Prof. de Pessoas com Deficiência				2.000.000,00	0,00	0,00	0,0
Pré-Profissionalização				0,00	0,00	0,00	
Form. para Pessoas com Deficiência - Ações em Cooperação				0,00	0,00	0,00	
Incentivos ao Emp. de Pess. com Deficiência	450		0,0	900.000,00	0,00	0,00	0,0
Apoio a Actividades Independentes				0,00	0,00	0,00	
Emprego Protegido - Cent. de Emp. Protegido				0,00	0,00	0,00	
Emprego Protegido - Enclaves				0,00	0,00	0,00	
Prémio de Mérito				264.202,00	114.037,18	114.037,14	43,2
Apoio à Colocação e Acompanhamento Pós - Colocação				0,00	0,00	0,00	
OED Lisboa				150.000,00	108.401,83	108.401,83	72,3
Ajudas Técnicas e Triciclos	300		0,0	850.000,00	159.351,33	119.525,28	14,1
Centros e Unidades de Reabilitação Profissional				300.000,00	116.000,00	81.000,00	27,0
Centros de Gestão Participada - Reabilitação	3.263	1.720	52,7	7.372.810,00	5.432.406,86	5.432.406,86	73,7
Organismo Intermédio	4.500		0,0	50.000.000,00	41.397.869,84	41.397.869,84	82,8
<b>TOTAL</b>	<b>8.513</b>	<b>1.720</b>	<b>20,2</b>	<b>61.837.012,00</b>	<b>47.328.067,04</b>	<b>47.253.240,95</b>	<b>76,4</b>

DESIGNAÇÃO DA DESPESA	Execução Física			Execução Financeira (Un.: Euros)				
	Meta a)	Abrangidos b)	Grau Exec. b) / a)	Dotação a)	Cabimento b)	Pagamento c)	Grau Exec. b) / a)	Grau Exec. c) / a)
<b>PROG. 1 - INTERV. ESTRUT. NOS DOMÍNIOS DO EMPREGO E DA FORM. PROF.</b>	<b>167.712</b>	<b>87.089</b>	<b>51,9</b>	<b>172.268.098,00</b>	<b>100.826.234,91</b>	<b>85.213.870,25</b>	<b>58,5</b>	<b>49,5</b>
<b>PROMOÇÃO DA EMPREGABILIDADE E DO EMPREGO</b>	<b>6.922</b>	<b>5.119</b>	<b>74,0</b>	<b>41.196.060,00</b>	<b>23.918.785,56</b>	<b>10.965.055,95</b>	<b>58,1</b>	<b>26,6</b>
<b>PROM. A FORM. QUALIFICANTE E A TRANSIÇÃO P/A VIDA ACTIVA</b>				<b>0,00</b>	<b>0,00</b>	<b>0,00</b>		
Sistema de Aprendizagem - Gestão Directa				0,00	0,00	0,00		
Sistema de Aprendizagem - Entidades Externas				0,00	0,00	0,00		
Sistema de Aprendizagem - Saldos				0,00	0,00	0,00		
Cursos de Educação e Formação de Jovens				0,00	0,00	0,00		
Cursos de Especialização Tecnológica				0,00	0,00	0,00		
<b>FORMAÇÃO AO LONGO DA VIDA E ADAPTABILIDADE</b>	<b>5.000</b>	<b>4.882</b>	<b>97,6</b>	<b>22.000.000,00</b>	<b>20.732.917,25</b>	<b>7.936.040,38</b>	<b>94,2</b>	<b>36,1</b>
Bolsas de Formação da Iniciativa do Trabalhador				0,00	0,00	0,00		
Reconhecimento e Validação de Competências				0,00	0,00	0,00		
Portugal Acolhe				0,00	0,00	0,00		
Formação Modular				0,00	0,00	0,00		
Programa Qualificação-Emprego	5.000	4.882	97,6	22.000.000,00	20.732.917,25	7.936.040,38	94,2	36,1
<b>QUALIFICAÇÃO E INSERÇÃO PROF. PARA DESEMPREGADOS</b>	<b>850</b>	<b>237</b>	<b>27,9</b>	<b>7.397.538,00</b>	<b>3.035.868,31</b>	<b>3.029.015,57</b>	<b>41,0</b>	<b>40,9</b>
Cursos de Educação e Formação de Adultos				0,00	0,00	0,00		
Estágios Profissionais - Port. 268/1997				0,00	0,00	0,00		
Estágios Profissionais na Administração Pública	400	8	2,0	2.397.538,00	35.868,31	29.015,57	1,5	1,2
Estágios Profissionais - INOV-ART	450	229	50,9	5.000.000,00	3.000.000,00	3.000.000,00	60,0	60,0
Estágios Profissionais				0,00	0,00	0,00		
Estágios Profissionais - Qualificação Emprego				0,00	0,00	0,00		
Estágios Profissionais de níveis III e IV				0,00	0,00	0,00		
<b>PROGRAMA INOV-JOVEM</b>	<b>1.072</b>		<b>0,0</b>	<b>11.798.522,00</b>	<b>150.000,00</b>	<b>0,00</b>	<b>1,3</b>	<b>0,0</b>
Estágios Profissionais - INOV-JOVEM				4.758.642,00	0,00	0,00	0,0	0,0
Estágios Profissionais - INOV-SOCIAL	472		0,0	4.539.880,00	0,00	0,00	0,0	0,0
Estágios Profissionais - INOV Mundus	100		0,0	1.000.000,00	150.000,00	0,00	15,0	0,0
Estágios Profissionais - INOV EXPORT	500		0,0	1.500.000,00	0,00	0,00	0,0	0,0
<b>APOIO À CRIAÇÃO DE EMP. NO ÂMBITO DO DESENV. LOCAL E DA ECON. SOCIAL</b>	<b>12.670</b>	<b>817</b>	<b>6,4</b>	<b>15.019.316,00</b>	<b>8.316.452,83</b>	<b>7.314.953,33</b>	<b>55,4</b>	<b>48,7</b>
<b>APOIO AO INVEST. EM INIC. LOCAIS CRIADORAS DE EMPREGO</b>				<b>0,00</b>	<b>0,00</b>	<b>0,00</b>		
(1) (*) Programa de Estímulo à Oferta de Emprego - Investimento				0,00	0,00	0,00		
<b>PROGRAMA DE ESTÍMULO À OFERTA DE EMPREGO</b>				<b>0,00</b>	<b>0,00</b>	<b>0,00</b>		
(1) ILE - Criação de Postos de Trabalho				0,00	0,00	0,00		
(1) (*) ILE - Majorações				0,00	0,00	0,00		
CPE - Criação de Postos de Trabalho				0,00	0,00	0,00		
(*) CPE - Majorações				0,00	0,00	0,00		
Apoios à Contratação				0,00	0,00	0,00		
f) (**) Prémio de Igualdade de Oportunidades - Majorações				0,00	0,00	0,00		
Apoio à Conversão de Contratos				0,00	0,00	0,00		
Apoios à criação do Próprio Emprego - PAECPE				0,00	0,00	0,00		
<b>APOIO À INT. NO MERCADO DE TRABALHO</b>	<b>10.900</b>	<b>817</b>	<b>7,5</b>	<b>12.600.000,00</b>	<b>8.315.702,83</b>	<b>7.314.203,33</b>	<b>66,0</b>	<b>58,0</b>
Prémio de Colocação				0,00	0,00	0,00		
Apoios à Contratação para Jovens	5.000		0,0	8.875.000,00	5.204.033,83	4.217.534,33	58,6	47,5
Apoios a Contratação para Adultos e Públicos Específicos	1.500		0,0	3.725.000,00	3.111.669,00	3.096.669,00	83,5	83,1
Linha de Apoio à Criação de Empresas e de Emprego	4.400	817	18,6	0,00	0,00	0,00		
<b>APOIOS À PROMOÇÃO DO ARTESANATO</b>	<b>300</b>		<b>0,0</b>	<b>589.626,00</b>	<b>750,00</b>	<b>750,00</b>	<b>0,1</b>	<b>0,1</b>
Promoção do Artesanato - Artesãos	300		0,0	97.026,00	750,00	750,00	0,8	0,8
c) (**) Promoção do Artesanato - Feiras	34		0,0	492.600,00	0,00	0,00	0,0	0,0
Prog. para a Promoção dos Ofícios e das Micro-empresas Artesanais - PPART				0,00	0,00	0,00		
<b>APOIO AO DESENVOLVIMENTO COOPERATIVO</b>	<b>50</b>		<b>0,0</b>	<b>218.912,00</b>	<b>0,00</b>	<b>0,00</b>	<b>0,0</b>	<b>0,0</b>
d) (**) PRODESCOOP - Cooperativas - Investimento	20		0,0	129.686,00	0,00	0,00	0,0	0,0
PRODESCOOP - Cooperativas - Criação de Postos de Trabalho	50		0,0	89.226,00	0,00	0,00	0,0	0,0
<b>FUNDO EUROPEU DE AJUSTAMENTO À GLOBALIZAÇÃO - FEG</b>	<b>1.420</b>		<b>0,0</b>	<b>1.610.778,00</b>	<b>0,00</b>	<b>0,00</b>	<b>0,0</b>	<b>0,0</b>
Apoios à Auto-Colocação	100		0,0	100.000,00	0,00	0,00	0,0	0,0
Apoios a Novos Empreendedores				0,00	0,00	0,00		
Apoio à Inserção	800		0,0	120.000,00	0,00	0,00	0,0	0,0
Apoio ao Empreendedorismo	60		0,0	600.000,00	0,00	0,00	0,0	0,0
Planos de Integração	80		0,0	132.352,00	0,00	0,00	0,0	0,0
Prática em Contexto de Trabalho	150		0,0	221.920,00	0,00	0,00	0,0	0,0
Apoios à Contratação	150		0,0	316.506,00	0,00	0,00	0,0	0,0
Bolsa de Formação - FEG	80		0,0	120.000,00	0,00	0,00	0,0	0,0
<b>FORMAÇÃO DE AGENTES DA POLÍTICA DE EMPREGO</b>	<b>1.200</b>		<b>0,0</b>	<b>227.402,00</b>	<b>114.417,97</b>	<b>35.867,54</b>	<b>50,3</b>	<b>15,8</b>
<b>FORMAÇÃO DE AGENTES DA POLÍTICA DE EMPREGO</b>	<b>1.200</b>		<b>0,0</b>	<b>227.402,00</b>	<b>114.417,97</b>	<b>35.867,54</b>	<b>50,3</b>	<b>15,8</b>
Formação de Formadores	1.200		0,0	227.402,00	114.417,97	35.867,54	50,3	15,8
Formação de Animadores de UNIVAS e Clubes de Emprego				0,00	0,00	0,00		
<b>ACÇÕES EM COOPERAÇÃO</b>	<b>146.920</b>	<b>81.153</b>	<b>55,2</b>	<b>115.825.320,00</b>	<b>68.476.578,55</b>	<b>66.897.993,43</b>	<b>59,1</b>	<b>57,8</b>
<b>Centros de Gestão Participada</b>	<b>126.920</b>	<b>81.153</b>	<b>63,9</b>	<b>100.876.336,00</b>	<b>61.339.513,34</b>	<b>61.339.513,34</b>	<b>60,8</b>	<b>60,8</b>
<b>Acções em Cooperação com Outras Entidades</b>	<b>20.000</b>		<b>0,0</b>	<b>14.948.984,00</b>	<b>7.137.065,21</b>	<b>5.558.480,09</b>	<b>47,7</b>	<b>37,2</b>

DESIGNAÇÃO DA DESPESA	Execução Física			Execução Financeira (Un.: Euros)				
	Meta a)	Abrangidos b)	Grau Exec. b) / a)	Dotação a)	Cabimento b)	Pagamento c)	Grau Exec. b) / a)	Grau Exec. c) / a)
<b>PROG. 2 - INTEGRAÇÃO ECON. E SOCIAL DOS GRUPOS SOCIAIS DESFAV.</b>	<b>4.013</b>	<b>1.720</b>	<b>42,9</b>	<b>12.837.012,00</b>	<b>6.302.549,64</b>	<b>6.227.723,55</b>	<b>49,1</b>	<b>48,5</b>
<b>PROMOVER O EMP. E A EMPREGABILIDADE DOS GRUPOS PART. DESFAVORECIDOS</b>	<b>4.013</b>	<b>1.720</b>	<b>42,9</b>	<b>12.837.012,00</b>	<b>6.302.549,64</b>	<b>6.227.723,55</b>	<b>49,1</b>	<b>48,5</b>
<b>ACÇÕES DE DESENV.PESSOAL E PROF. PESSOAS C/DEFICIÊNCIA</b>				<b>2.000.000,00</b>	<b>0,00</b>	<b>0,00</b>	<b>0,0</b>	<b>0,0</b>
Aval. e Orientação Prof. de Pessoas com Deficiência				2.000.000,00	0,00	0,00	0,0	0,0
Pré-Profissionalização				0,00	0,00	0,00		
Form. para Pessoas com Deficiência - Acções em Cooperação				0,00	0,00	0,00		
<b>APOIOS AO EMPREGO E À CONTRATAÇÃO PESSOAS C/DEFICIÊNCIA</b>	<b>750</b>		<b>0,0</b>	<b>2.164.202,00</b>	<b>381.790,34</b>	<b>341.964,25</b>	<b>17,6</b>	<b>15,8</b>
Incentivos ao Emp. de Pess. com Deficiência	450		0,0	900.000,00	0,00	0,00	0,0	0,0
Apoio a Actividades Independentes				0,00	0,00	0,00		
Emprego Protegido - Cent. de Emp. Protegido				0,00	0,00	0,00		
Emprego Protegido - Enclaves				0,00	0,00	0,00		
Prémio de Mérito				264.202,00	114.037,18	114.037,14	43,2	43,2
Apoio à Colocação e Acompanhamento Pós - Colocação				0,00	0,00	0,00		
OED Lisboa				150.000,00	108.401,83	108.401,83	72,3	72,3
Ajudas Técnicas e Triciclos	300		0,0	850.000,00	159.351,33	119.525,28	18,7	14,1
<b>ACÇÕES DE FORM. PROF. DE GRUPOS DESFAVORECIDOS</b>				<b>0,00</b>	<b>0,00</b>	<b>0,00</b>		
Formação Especial				0,00	0,00	0,00		
Formação para a Inclusão				0,00	0,00	0,00		
<b>PROGRAMA VIDA - EMPREGO</b>				<b>0,00</b>	<b>0,00</b>	<b>0,00</b>		
Estágios de Integração Sócio-Profissional				0,00	0,00	0,00		
Prémio de Integração Sócio-Profissional				0,00	0,00	0,00		
Apoios ao Emprego				0,00	0,00	0,00		
Apoios ao Auto-Emprego				0,00	0,00	0,00		
<b>DESENV. A REDE DE EQUIP. E SERV. DE PROMOÇÃO E DESENV.SOCIAL</b>				<b>300.000,00</b>	<b>116.000,00</b>	<b>81.000,00</b>	<b>38,7</b>	<b>27,0</b>
Centros e Unidades de Reabilitação Profissional				300.000,00	116.000,00	81.000,00	38,7	27,0
<b>DINAMIZAÇÃO E PROMOÇÃO DO MERCADO SOCIAL DE EMPREGO</b>				<b>1.000.000,00</b>	<b>372.352,44</b>	<b>372.352,44</b>	<b>37,2</b>	<b>37,2</b>
(*) Empresas de Inserção - Investimento				0,00	0,00	0,00		
Empresas de Inserção - Profissionalização				0,00	0,00	0,00		
(*) Empresas de Inserção - Formação				0,00	0,00	0,00		
Empresas de Inserção - Prémio Integração				0,00	0,00	0,00		
Programas Ocupacionais - Carentiados				0,00	0,00	0,00		
Programas Ocupacionais - Subsidiados				1.000.000,00	372.352,44	372.352,44	37,2	37,2
Contrato Emprego Inserção				0,00	0,00	0,00		
Contrato Emprego Inserção +				0,00	0,00	0,00		
Centros de Gestão Participada - Reabilitação	3.263	1.720	52,7	7.372.810,00	5.432.406,86	5.432.406,86	73,7	73,7
<b>PROG. 3 - INTERV. PARA A ORG.E GESTÃO DO MERC EMP.E DA FORM. PROF.</b>				<b>7.837.535,00</b>	<b>3.622.904,21</b>	<b>641.220,17</b>	<b>46,2</b>	<b>8,2</b>
<b>DESENV. E MODERNIZAÇÃO DAS ESTRUTURAS E SERV. DE APOIO AO EMP. E FORM.</b>				<b>1.607.647,00</b>	<b>580.247,89</b>	<b>378.297,89</b>	<b>36,1</b>	<b>23,5</b>
<b>PROM. DE EST. E SERV. DE AP. À INSERÇÃO PROFISSIONAL</b>				<b>0,00</b>	<b>0,00</b>	<b>0,00</b>		
b) (**) Unidades de Inserção na Vida Activa (UNIVAS)				0,00	0,00	0,00		
b) (**) Clubes de Emprego				0,00	0,00	0,00		
b) (**) GIP - Gabinetes de Inserção Profissional				0,00	0,00	0,00		
a) (**) Informação e Orientação Profissional				185.899,00	108.590,40	108.098,40	58,4	58,1
Certificação Profissional				30.000,00	12.040,85	11.632,43	40,1	38,8
Estudos e Investigação				685.867,00	104.280,00	57.885,00	15,2	8,4
Processos e Métodos Didácticos				247.900,00	171.114,74	98.037,23	69,0	39,5
Observatório do Emprego e Formação				288.880,00	15.121,74	11.733,31	5,2	4,1
Regime Prest. Desemp. - DL nº220 de 03/11/2006				169.101,00	169.100,16	90.911,52	100,0	53,8
<b>COLOCAÇÃO</b>				<b>146.288,00</b>	<b>26.407,73</b>	<b>14.369,69</b>	<b>18,1</b>	<b>9,8</b>
(***) Prod. de Instrumentos Téc. de Sup. à Actividade de Colocação				0,00	0,00	0,00		
<b>COLOCAÇÃO EXTERNA</b>				<b>146.288,00</b>	<b>26.407,73</b>	<b>14.369,69</b>	<b>18,1</b>	<b>9,8</b>
Rede Eures				146.288,00	26.407,73	14.369,69	18,1	9,8
<b>PRESTAÇÕES TÉCNICAS - METODOLOGIA PNE</b>				<b>0,00</b>	<b>0,00</b>	<b>0,00</b>		
INSERJOVEM				0,00	0,00	0,00		
REAGE				0,00	0,00	0,00		
<b>MODERNIZAÇÃO DO SERVIÇO PÚBLICO DE EMPREGO</b>				<b>6.083.600,00</b>	<b>3.016.248,59</b>	<b>248.552,59</b>	<b>49,6</b>	<b>4,1</b>
Modern. do SPE: Proj. LSE (Livre Serv. P/ Emprego)				6.083.600,00	3.016.248,59	248.552,59	49,6	4,1
<b>PROG. 4 - RELAÇÕES C/EXTERIOR E ARTICULAÇÃO COM OUTRAS ENTIDADES</b>				<b>26.058.308,00</b>	<b>17.332.528,95</b>	<b>9.296.687,06</b>	<b>66,5</b>	<b>35,7</b>
<b>ACÇÕES CONJUNTAS COM OUTRAS ENTIDADES</b>				<b>16.535.376,00</b>	<b>14.072.472,81</b>	<b>7.206.237,16</b>	<b>85,1</b>	<b>43,6</b>
<b>Diálogo Social</b>				<b>600.000,00</b>	<b>243.852,66</b>	<b>243.852,66</b>	<b>40,6</b>	<b>40,6</b>
<b>Participação em Programas Comunitários</b>				<b>40.000,00</b>	<b>0,00</b>	<b>0,00</b>	<b>0,0</b>	<b>0,0</b>
<b>OUTRAS ACÇÕES CONJUNTAS COM OUTRAS ENTIDADES</b>				<b>6.869.382,00</b>	<b>5.297.587,97</b>	<b>1.204.981,65</b>	<b>77,1</b>	<b>17,5</b>
Concursos Diversos				3.825.046,00	3.139.129,63	46.523,31	82,1	1,2
Cooperação IEFP, I.P. / Secretariado Nacional de Reabilitação				190.000,00	0,00	0,00	0,0	0,0
Outras Acções				244.350,00	158.458,34	158.458,34	64,8	64,8
Cooperação IEFP / Cooperativa António Sérgio				2.609.986,00	2.000.000,00	1.000.000,00	76,6	38,3



DESIGNAÇÃO DA DESPESA	Execução Física			Execução Financeira (Un.: Euros)				
	Meta a)	Abrangidos b)	Grau Exec. b) / a)	Dotação a)	Cabimento b)	Pagamento c)	Grau Exec. b) / a)	Grau Exec. c) / a)
<b>COOPERAÇÃO INSTITUCIONAL</b>				<b>9.025.994,00</b>	<b>8.531.032,18</b>	<b>5.757.402,85</b>	<b>94,5</b>	<b>63,8</b>
Comissão para a Igualdade no Trabalho e no Emprego (CITE)				986.332,00	970.263,25	636.293,89	98,4	64,5
Serviços Sociais do MSST				587.409,00	587.409,00	391.606,00	100,0	66,7
Agência Nacional Sócrates e Leonardo da Vinci				607.300,00	607.300,00	303.650,00	100,0	50,0
Instituto de Gestão do Fundo Social Europeu (IGFSE)				1.244.422,00	1.244.422,00	829.616,00	100,0	66,7
Outros Serviços				1.193.031,00	714.137,93	657.903,36	59,9	55,1
Alto Comissariado p/Imigração e Minorias Étnicas				4.407.500,00	4.407.500,00	2.938.333,60	100,0	66,7
<b>RELAÇÕES PÚBLICAS</b>				<b>4.945.000,00</b>	<b>2.493.043,01</b>	<b>1.790.936,40</b>	<b>50,4</b>	<b>36,2</b>
<b>Informação para o Exterior</b>				<b>2.795.000,00</b>	<b>1.536.442,25</b>	<b>1.015.316,34</b>	<b>55,0</b>	<b>36,3</b>
<b>Relação Directa com os Utentes</b>				<b>2.150.000,00</b>	<b>956.600,76</b>	<b>775.620,06</b>	<b>44,5</b>	<b>36,1</b>
<b>RELAÇÕES INTERNACIONAIS</b>				<b>4.577.932,00</b>	<b>767.013,13</b>	<b>299.513,50</b>	<b>16,8</b>	<b>6,5</b>
Organizações Internacionais				273.980,00	28.844,00	28.844,00	10,5	10,5
COOPERAÇÃO BILATERAL C/ PALOPS				3.997.391,00	693.215,15	225.715,52	17,3	5,6
Cooperação Bilateral com Outros Países e Outras Actividades				306.561,00	44.953,98	44.953,98	14,7	14,7
<b>PROG. 5 - GESTÃO E ORGANIZAÇÃO INTERNA</b>				<b>184.947.990,00</b>	<b>97.307.878,11</b>	<b>78.445.285,58</b>	<b>52,6</b>	<b>42,4</b>
<b>INFRA-ESTRUTURAS FÍSICAS</b>				<b>35.774.314,00</b>	<b>16.832.571,59</b>	<b>3.631.046,55</b>	<b>47,1</b>	<b>10,1</b>
Centros de Emprego				11.670.784,00	4.679.087,18	143.190,24	40,1	1,2
Centros de Formação Profissional de Gestão Directa				13.504.530,00	8.185.427,18	794.909,38	60,6	5,9
Centros de Formação Profissional de Gestão Participada				7.173.500,00	2.032.622,23	2.026.886,96	28,3	28,3
Centro de Reabilitação Profissional de Gestão Directa				275.000,00	94.776,37	81.336,37	34,5	29,6
Centro de Reabilitação Profissional de Gestão Participada				395.000,00	100.500,00	100.500,00	25,4	25,4
Serviços de Coordenação Central e Regional				2.726.200,00	1.740.158,63	484.223,60	63,8	17,8
Outras Infra-Estruturas Físicas				29.300,00	0,00	0,00	0,0	0,0
<b>Funcionamento, Organização e Gestão Internas</b>				<b>10.229.397,00</b>	<b>4.536.168,21</b>	<b>2.976.923,98</b>	<b>44,3</b>	<b>29,1</b>
<b>Funcionamento, Organização e Gestão Internas</b>				<b>10.229.397,00</b>	<b>4.536.168,21</b>	<b>2.976.923,98</b>	<b>44,3</b>	<b>29,1</b>
<b>FUNCIONAMENTO - POEFDS E POR</b>				<b>0,00</b>	<b>0,00</b>	<b>0,00</b>		
Funcionamento - POR				0,00	0,00	0,00		
Funcionamento - POPH				0,00	0,00	0,00		
<b>RECURSOS HUMANOS</b>				<b>127.133.695,00</b>	<b>70.911.536,21</b>	<b>69.417.193,61</b>	<b>55,8</b>	<b>54,6</b>
<b>GESTÃO DE RECURSOS HUMANOS</b>				<b>126.111.605,00</b>	<b>70.450.963,53</b>	<b>69.137.071,77</b>	<b>55,9</b>	<b>54,8</b>
Centros de Emprego				53.946.197,00	29.394.772,22	28.801.808,96	54,5	53,4
Centros de Formação Profissional				36.744.628,00	20.356.436,37	20.041.061,79	55,4	54,5
Centros de Reabilitação Profissional				1.066.482,00	574.282,83	567.426,45	53,8	53,2
Serviços de Coordenação Central e Regional				31.755.403,00	18.805.579,51	18.424.275,08	59,2	58,0
POR				437.150,00	191.511,37	188.939,84	43,8	43,2
Pessoal Deslocado em Diversos Serviços				2.161.745,00	1.128.381,23	1.113.559,65	52,2	51,5
<b>DESENVOLVIMENTO DOS RECURSOS HUMANOS</b>				<b>764.090,00</b>	<b>301.408,44</b>	<b>198.180,28</b>	<b>39,4</b>	<b>25,9</b>
Formação Interna - Acções				764.090,00	301.408,44	198.180,28	39,4	25,9
<b>Acção Social</b>				<b>258.000,00</b>	<b>159.164,24</b>	<b>81.941,56</b>	<b>61,7</b>	<b>31,8</b>
<b>INFORMATIZAÇÃO</b>				<b>10.606.161,00</b>	<b>4.885.848,70</b>	<b>2.392.958,79</b>	<b>46,1</b>	<b>22,6</b>
<b>Hardware</b>				<b>3.753.236,00</b>	<b>893.158,20</b>	<b>421.978,45</b>	<b>23,8</b>	<b>11,2</b>
<b>Software</b>				<b>3.568.011,00</b>	<b>1.839.243,30</b>	<b>864.473,12</b>	<b>51,5</b>	<b>24,2</b>
<b>Comunicação</b>				<b>3.220.000,00</b>	<b>2.114.023,07</b>	<b>1.092.626,29</b>	<b>65,7</b>	<b>33,9</b>
<b>Outros</b>				<b>64.914,00</b>	<b>39.424,13</b>	<b>13.880,93</b>	<b>60,7</b>	<b>21,4</b>
<b>INFORMAÇÃO CIENTÍFICA E DOCUMENTAÇÃO</b>				<b>504.423,00</b>	<b>56.663,96</b>	<b>27.162,65</b>	<b>11,2</b>	<b>5,4</b>
<b>INFORMAÇÃO CIENTÍFICA E DOCUMENTAÇÃO</b>				<b>504.423,00</b>	<b>56.663,96</b>	<b>27.162,65</b>	<b>11,2</b>	<b>5,4</b>
Informação Científica e Técnica				155.395,00	27.243,10	7.558,30	17,5	4,9
Actividade Editorial				319.028,00	17.612,86	12.708,16	5,5	4,0
Informação Interna				30.000,00	11.808,00	6.896,19	39,4	23,0
<b>GESTÃO DE CENTROS</b>				<b>700.000,00</b>	<b>85.089,44</b>	<b>0,00</b>	<b>12,2</b>	<b>0,0</b>
<b>Centros de Emprego</b>				<b>0,00</b>	<b>0,00</b>	<b>0,00</b>		
<b>Centros de Formação Profissional</b>				<b>700.000,00</b>	<b>85.089,44</b>	<b>0,00</b>	<b>12,2</b>	<b>0,0</b>
<b>Centros de Reabilitação Profissional</b>				<b>0,00</b>	<b>0,00</b>	<b>0,00</b>		
<b>PROG 6 - OUTROS</b>				<b>65.283.752,00</b>	<b>80.373,92</b>	<b>80.373,92</b>	<b>0,1</b>	<b>0,1</b>
<b>Restituições de Apoios Comunitários</b>				<b>4.000.000,00</b>	<b>80.373,92</b>	<b>80.373,92</b>	<b>2,0</b>	<b>2,0</b>
<b>Cativações</b>				<b>34.723.041,00</b>	<b>0,00</b>	<b>0,00</b>	<b>0,0</b>	<b>0,0</b>
<b>Constituição de Reserva</b>				<b>26.560.711,00</b>	<b>0,00</b>	<b>0,00</b>	<b>0,0</b>	<b>0,0</b>
<b>ORGANISMO INTERMÉDIO</b>	<b>4.500</b>	<b>0</b>	<b>0,0</b>	<b>50.000.000,00</b>	<b>41.397.869,84</b>	<b>41.397.869,84</b>	<b>82,8</b>	<b>82,8</b>
<b>TOTAL</b>				<b>519.232.695,00</b>	<b>266.870.339,58</b>	<b>221.303.039,37</b>	<b>51,4</b>	<b>42,6</b>

(\*) Número de pessoas envolvidas em componentes de medidas (ex.: majorações em ILE) cuja meta já está contemplada na medida principal.

(\*\*) A execução física destas medidas não é contabilizada em número de abrangidos ou pessoas apoiadas, pelo que não pode ser adicionada à execução das restantes medidas.

(\*\*\*) Este número inclui as colocações de desempregados e empregados

(1) Inclui a actividade realizada no âmbito das Iniciativas Locais de Emprego - Serviços de Apoio à Família

Metas e Execução Física Agregadas por:

Pessoas:	176.225	88.809
a) Informação e Orientação Profissional:		
b) Estruturas:		
c) Feiras:	34	
d) Cooperativas (Investimento):	20	
f) Prémios de Igualdade de Oportunidades		
g) Programa de Apoio à Iniciativa Privada (PAIPS)		





