



RELATÓRIO MENSAL

EXECUÇÃO FÍSICA E FINANCEIRA

Valores acumulados a 30 de Abril de 2010

RELATÓRIO MENSAL DE EXECUÇÃO FÍSICA E FINANCEIRA**ESTRUTURA****IEFP + CGP, I.P.****COMPARAÇÃO PARA O PERÍODO 2008-2010**

EXECUÇÃO FÍSICA E FINANCEIRA DAS ÁREAS DE INTERVENÇÃO	PÁG. 5
EXECUÇÃO FÍSICA E FINANCEIRA POR PROGRAMA E MEDIDA	PÁG. 8
EXECUÇÃO FÍSICA E FINANCEIRA DAS ÁREAS DE INTERVENÇÃO	PÁG. 11
EXECUÇÃO FÍSICA E FINANCEIRA POR PROGRAMA E MEDIDA	PÁG. 14

SÍNTESE DA EXECUÇÃO FINANCEIRA

RECEITA	PÁG. 17
DESPESA POR ORÇAMENTO PARCELAR E PROGRAMA	PÁG. 19

NORTE

EXECUÇÃO FÍSICA E FINANCEIRA DAS ÁREAS DE INTERVENÇÃO	PÁG. 21
EXECUÇÃO FÍSICA E FINANCEIRA POR PROGRAMA E MEDIDA	PÁG. 24

CENTRO

EXECUÇÃO FÍSICA E FINANCEIRA DAS ÁREAS DE INTERVENÇÃO	PÁG. 27
EXECUÇÃO FÍSICA E FINANCEIRA POR PROGRAMA E MEDIDA	PÁG. 30

LISBOA E VALE DO TEJO

EXECUÇÃO FÍSICA E FINANCEIRA DAS ÁREAS DE INTERVENÇÃO	PÁG. 33
EXECUÇÃO FÍSICA E FINANCEIRA POR PROGRAMA E MEDIDA	PÁG. 36

ALENTEJO

EXECUÇÃO FÍSICA E FINANCEIRA DAS ÁREAS DE INTERVENÇÃO	PÁG. 39
EXECUÇÃO FÍSICA E FINANCEIRA POR PROGRAMA E MEDIDA	PÁG. 42

ALGARVE

EXECUÇÃO FÍSICA E FINANCEIRA DAS ÁREAS DE INTERVENÇÃO	PÁG. 45
EXECUÇÃO FÍSICA E FINANCEIRA POR PROGRAMA E MEDIDA	PÁG. 48

SERVIÇOS CENTRAIS E CENTROS DE GESTÃO PARTICIPADA

EXECUÇÃO FÍSICA E FINANCEIRA POR PROGRAMA E MEDIDA	PÁG. 51
--	---------

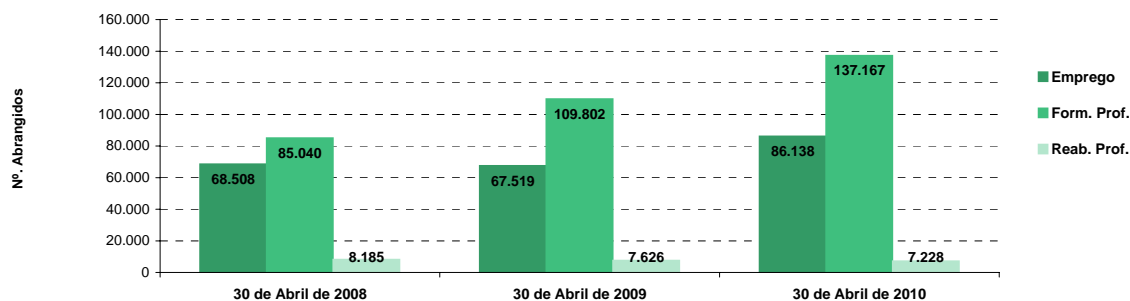
IEFP, I.P. + CGP: COMPARAÇÃO 2008-2010

EXECUÇÃO FÍSICA E FINANCEIRA

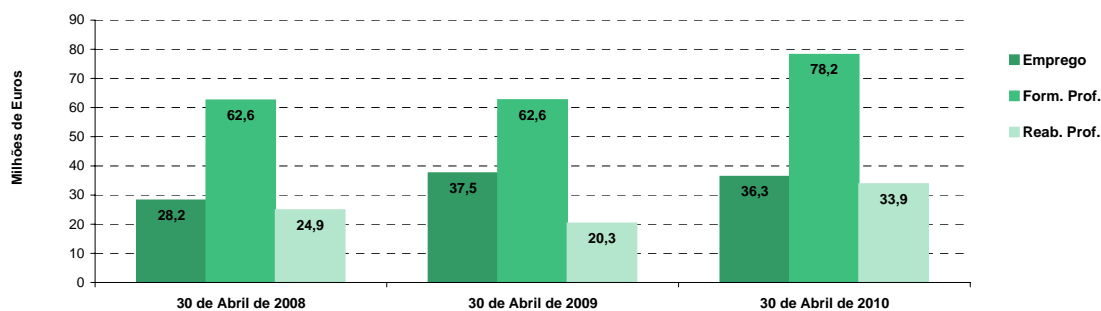
Valores acumulados ao final do período

ÁREAS DE INTERVENÇÃO	30 de Abril de 2008		30 de Abril de 2009		30 de Abril de 2010		Var.% 2008-10		Var.% 2009-10	
	Abrangidos	Pagamento	Abrangidos	Pagamento	Abrangidos	Pagamento	Abrang.	Pagam.	Abrang.	Pagam.
EMPREGO	68.508	28.232.863,22	67.519	37.540.663,10	86.138	36.344.039,46	25,7	28,7	27,6	-3,2
Programas de Emprego	49.329	28.232.863,22	50.409	37.540.663,10	65.972	36.344.039,46	33,7	28,7	30,9	-3,2
Colocações	19.179	0,00	17.110	0,00	20.166	0,00	5,1	-	17,9	-
Colocações de Desempregados	17.608	-	16.006	-	18.942	-	7,6	-	18,3	-
Colocações de Empregados	1.571	-	1.104	-	1.224	-	-22,1	-	10,9	-
FORMAÇÃO PROFISSIONAL	85.040	62.570.096,10	109.802	62.633.175,93	137.167	78.203.820,60	61,3	25,0	24,9	24,9
REABILITAÇÃO PROFISSIONAL	8.185	24.870.918,00	7.626	20.325.463,87	7.228	33.851.004,91	-11,7	36,1	-5,2	66,5
TOTAL	161.733	115.673.877,32	184.947	120.499.302,90	230.533	148.398.864,97	42,5	28,3	24,6	23,2
Informação e Orientação Profissional	29.281	0,00	41.900	74.880,00	37.761	83.669,26	29,0	-	-9,9	11,7

Execução Física por Área de Actividade



Execução Financeira por Área de Actividade



PROGRAMAS DE EMPREGO	30 de Abril de 2008		30 de Abril de 2009		30 de Abril de 2010		Var.% 2008-10		Var.% 2009-10	
	Abrangidos	Pagamento	Abrangidos	Pagamento	Abrangidos	Pagamento	Abrang.	Pagam.	Abrang.	Pagam.
PROGRAMAS DE FORMAÇÃO E EMPREGO	13.443	9.662.355,72	15.977	14.357.031,98	25.339	19.561.161,85	88,5	102,4	58,6	36,2
Bolsas de Formação da Iniciativa do Trabalhador	470	265.272,18	587	259.169,35	917	370.201,02	95,1	39,6	56,2	42,8
Estágios Profissionais - Port. 268/1997	12.607	9.278.801,05	8.865	5.546.496,04	191	420.846,65	-98,5	-95,5	-97,8	-92,4
Estágios Profissionais para Luso Descendentes	6	0,00	7	0,00		0,00	-100,0	-	-100,0	-
Estágios Profissionais - INOV-ART	-	-		600.000,00	229	0,00	-	-	-	-100,0
Estágios Profissionais - PECSRL	16	16.038,72	12	8.939,74		0,00	-100,0	-100,0	-100,0	-100,0
Estágios Profissionais - INOV-JOVEM	344	102.243,77	4.673	5.406.713,06	5.567	4.599.699,97	1.518,3	4.398,8	19,1	-14,9
Estágios Profissionais - INOV-SOCIAL	-	-	-	-	201	404.689,39	-	-	-	-
Estágios Profissionais	-	-	1.779	2.497.727,09	15.989	12.412.278,66	-	-	798,8	396,9
Estágios Qualificação-Emprego	-	-	54	37.986,70	2.245	1.353.446,16	-	-	4.057,4	3.462,9
CRIAÇÃO DE EMPREGO E EMPRESAS	1.344	12.295.616,79	980	11.797.712,72	1.871	10.785.078,73	39,2	-12,3	90,9	-8,6
Fundo de Apoio ao Inv. Criad. Emp. Alentejo (FAIA) - PREA		213.827,57		0,00		0,00	-	-100,0	-	-
(1) (*) Programa de Estímulo à Oferta de Emprego - Investimento	488	5.117.692,90	375	5.066.190,37	319	4.518.852,47	-34,6	-11,7	-14,9	-10,8
(1) ILE - Criação de Postos de Trabalho	693	4.956.708,57	557	4.872.405,83	476	3.611.611,98	-31,3	-27,1	-14,5	-25,9
(1) (*) ILE - Majorações	169	398.886,54	129	383.849,26	116	284.171,98	-31,4	-28,8	-10,1	-26,0
CPE - Criação de Postos de Trabalho	368	468.963,16	299	392.574,92	51	169.458,78	-86,1	-63,9	-82,9	-56,8
(*) CPE - Majorações	3	7.383,69	2	3.520,55		0,00	-100,0	-100,0	-100,0	-100,0
Apoios à Contratação	196	886.389,24	111	962.623,08	14	95.582,16	-92,9	-89,2	-87,4	-90,1
(*) Apoios à Contratação - Majorações	1	0,00	3	0,00		0,00	-100,0	-	-100,0	-
(**) Prémio de Igualdade de Oportunidades - Majorações	27	69.265,42	1	36.534,35	7	21.263,73	-74,1	-69,3	600,0	-41,8
Apoio à Conversão de Contratos	54	81.446,72	9	65.256,60	1	1.676,88	-98,1	-97,9	-88,9	-97,4
Apoios à criação do Próprio Emprego - PAECE	-	-	-	-	326	312.706,22	-	-	-	-
Apoio à Integração - INOV-JOVEM	4	32.203,34		0,00		0,00	-100,0	-100,0	-	-
Prémio de Colocação	10	18.320,22	2	10.061,28	8	12.576,60	-20,0	-31,4	300,0	25,0
Apoios à Contratação para Jovens	-	-		0,00	670	1.157.282,00	-	-	-	-
Apoios à Cont. para Adultos e Públicos Esp.	-	-		0,00	322	569.500,00	-	-	-	-
Promoção do Artesanato - Artesãos	14	2.791,74		4.696,48	3	12.797,33	-78,6	358,4	-	172,5
PRODESCOOP - Cooperativas - Criação de Postos de Trabalho	5	41.737,68	2	0,00		17.598,60	-100,0	-57,8	-100,0	-
MERCADO SOCIAL DE EMPREGO	33.654	4.494.716,67	32.806	10.272.807,32	38.039	4.807.732,44	13,0	7,0	16,0	-53,2
(*) Empresas de Inserção - Investimento	17	62.454,23		18.753,15		72.157,88	-100,0	15,5	-	284,8
Empresas de Inserção - Profissionalização	2.654	1.754.650,13	2.620	2.207.534,37	2.567	1.772.605,74	-3,3	1,0	-2,0	-19,7
(*) Empresas de Inserção - Formação	521	201.563,95	371	270.324,90	371	240.686,75	-28,8	19,4	0,0	-11,0
Empresas de Inserção - Prémio Integração	17	141.601,92	8	105.360,00	12	50.306,40	-29,4	-64,5	50,0	-52,3
(2) Programas Ocupacionais - Carençados	3.249	2.320.226,71	2.640	2.362.424,70	74	105.995,43	-97,7	-95,4	-97,2	-95,5
Programas Ocupacionais - Subsidiados	27.704	0,00	24.598	4.877.550,37	2.123	294.717,11	-92,3	-	-91,4	-94,0
Contrato Emprego Inserção	-	-	2.275	31.372,25	27.811	277.611,15	-	-	1.122,5	784,9
Contrato Emprego Inserção +	-	-	642	313.214,04	5.452	1.993.651,98	-	-	749,2	536,5
(**) Programa de Apoio à Iniciativa Privada (PAIPS)		0,00		61.388,96		0,00	-	-	-	-100,0
Despacho Conjunto SEEF/SET		899,14		0,00		0,00	-	-100,0	-	-
Despacho Conjunto MAI/MTSS - Prevenção de Fogos Florestais	30	13.320,59	23	24.884,58		0,00	-100,0	-100,0	-100,0	-100,0
OUTRAS MEDIDAS DE PROMOÇÃO DO EMPREGO	888	1.110.625,03	646	788.148,81	723	609.460,94	-18,6	-45,1	11,9	-22,7
FUNDO DE AJUSTAMENTO À GLOBALIZAÇÃO - FEG		0,00		0,00		12.103,08				
Apoios à Inserção	-	-		0,00		2.117,83	-	-	-	-
Apoio ao Empreendedorismo	-	-		0,00		6.308,33	-	-	-	-
Planos de Integração	-	-		0,00		3.676,92	-	-	-	-
PLANOS REGIONAIS DE EMPREGO, REDES E PACTOS	7	37.022,99		99.949,02		0,00	-100,0	-100,0		-100,0
Plano Reg. de Emp. p/ Península de Setúbal	7	955,58		0,00		0,00	-100,0	-100,0	-	-
Prog. de Promoção de Emprego p/ Distrito Porto - PROPEP		3.604,91		99.949,02		0,00	-	-100,0	-	-100,0
Plano de Intervenção p/ Vales do Ave e Cávado - PIAVE		32.462,50		0,00		0,00	-	-100,0	-	-
PROGRAMA VIDA - EMPREGO	881	1.073.602,04	646	688.199,79	723	597.357,86	-17,9	-44,4	11,9	-13,2
Despesas com Pessoal		127.308,92		56.019,75		0,00	-	-100,0	-	-100,0
Funcionamento - Agências Regionais		1.203,54		341,17		0,00	-	-100,0	-	-100,0
Mediação para a Formação e o Emprego	50	189.603,43	13	31.464,74		0,00	-100,0	-100,0	-100,0	-100,0
Estágios de Integração Sócio-Profissional	342	288.532,18	284	234.525,12	350	245.403,31	2,3	-14,9	23,2	4,6
Prémio de Integração Sócio-Profissional	59	24.391,68	10	30.042,12	2	10.061,28	-96,6	-58,8	-80,0	-66,5
Apoios ao Emprego	430	442.562,29	339	335.806,89	371	341.893,27	-13,7	-22,7	9,4	1,8
ESTRUTURAS E OUTROS APOIOS PARA PROMOÇÃO DO EMPREGO	-	669.549,01	-	324.962,27	-	580.605,50	-	-13,3	-	78,7
(**) Promoção do Artesanato - Feiras		0,00		0,00		2.500,00	-	-	-	-
(**) Prog. para a Promoção dos Ofícios e das Micro-empresas Artesanais - PPART	-	-	-	-		8.528,86	-	-	-	-
(**) PRODESCOOP - Cooperativas - Investimento	5	225.546,74		16.432,70		11.135,60	-100,0	-95,1	-	-32,2
PROM. DE EST. E SERV. DE AP. À INSERÇÃO PROFISSIONAL	-	444.002,27	-	308.529,57	-	558.441,04	-	25,8	-	81,0
(**) Unidades de Inserção na Vida Activa (UNIVAS)	299	439.061,09	262	307.039,94	182	4.074,01	-39,1	-99,1	-30,5	-98,7
(**) Clubes de Emprego	10	4.941,18	14	1.489,63	14	0,00	40,0	-100,0	0,0	-100,0
(**) GIP - Gabinetes de Inserção Profissional	-	-		0,00	408	554.367,03	-	-	-	-
TOTAL	49.329	28.232.863,22	50.409	37.540.663,10	65.972	36.344.039,46	33,7	28,7	30,9	-3,2

(*) Número de pessoas envolvidas em componentes de medidas (ex.: majorações em ILE) cuja meta já está contemplada na medida principal.

(**) A execução física destas medidas não é contabilizada em número de abrangidos ou pessoas apoiadas, pelo que não pode ser adicionada à execução das restantes medidas.

(1) A partir de 2007, a actividade física e financeira realizada em Iniciativas Locais de Emprego (ILE) no âmbito dos Serviços de Apoio à Família é registada nas correspondentes rubricas ao abrigo do PEOE.

FORMAÇÃO PROFISSIONAL	30 de Abril de 2008		30 de Abril de 2009		30 de Abril de 2010		Var.% 2008-10		Var.% 2009-10	
	Abrangidos	Pagamento	Abrangidos	Pagamento	Abrangidos	Pagamento	Abrang.	Pagam.	Abrang.	Pagam.
Sistema de Aprendizagem - Gestão Directa	7.170	6.099.938,39	7.320	6.450.029,61	7.727	6.139.987,64	7,8	0,7	5,6	-4,8
Sistema de Aprendizagem - Entidades Externas	2.842	4.196.404,91	2.656	3.257.984,11	5.853	7.039.434,97	105,9	67,7	120,4	116,1
Sistema de Aprendizagem - Saldos		194.043,39		31.930,65		282.552,18	-	45,6	-	784,9
Form. Qualificante c/ Vista Integração Mercado Trabalho	42	41.610,14		0,00		0,00	-100,0	-100,0	-	-
Cursos de Educação e Formação de Jovens	5.887	3.715.790,57	4.397	2.683.815,76	3.763	2.453.789,56	-36,1	-34,0	-14,4	-8,6
Cursos de Especialização Tecnológica	143	62.580,56	16	0,00	56	37.649,16	-60,8	-39,8	250,0	-
Ações de Formação Contínua	11.924	290.003,17		0,00		0,00	-100,0	-100,0	-	-
Consultoria, Form., Inovação, Organiz. e Gestão Rec. Humanos		986.181,24		0,00		0,00	-	-100,0	-	-
Reconhecimento e Validação de Competências	4.217	2.309.005,63	4.629	2.153.853,35	3.444	2.807.781,39	-18,3	21,6	-25,6	30,4
Formação Contínua - Activos Qualificados	20	12.167,79		0,00		0,00	-100,0	-100,0	-	-
Portugal Acolhe	911	22.170,18	1.230	90.491,13	660	47.360,56	-27,6	113,6	-46,3	-47,7
Formação Modular	-	-	27.843	1.468.663,37	37.754	2.576.909,04	-	-	35,6	75,5
Programa Qualificação-Emprego	-	-		1.313.784,10	3.115	4.312.825,19	-	-	-	228,3
Formação Profissional para Desempregados	2.408	816.139,34		3.559,98		0,00	-100,0	-100,0	-	-100,0
Cursos de Educação e Formação de Adultos	13.390	15.337.886,56	19.748	18.337.992,28	24.648	21.762.162,21	84,1	41,9	24,8	18,7
Formação de Desempregados Qualificados (FORDESQ) - PEPS	5	0,00		0,00		0,00	-100,0	-	-	-
Formação de Desempregados Qualificados - Gestão Directa	1.405	1.324.079,33		0,00		0,00	-100,0	-100,0	-	-
Formação de Formadores	577	15.069,16	806	27.997,16	863	24.168,00	49,6	60,4	7,1	-13,7
Formação Profissional de Grupos Desfavorecidos - Ações Directas	73	111.168,15		0,00		0,00	-100,0	-100,0	-	-
Formação Especial	19	15.145,18	14	17.731,51	13	0,00	-31,6	-100,0	-7,1	-100,0
Formação para a Inclusão	-	-		12.432,57	27	21.824,58	-	-	-	75,5
IEFP, I.P. (Centros de Emprego + Centros de Formação Profissional de Gestão)	51.033	35.549.383,69	68.659	35.850.265,58	87.923	47.506.444,48	72,3	33,6	28,1	32,5
Centros de Gestão Participada	34.007	25.515.642,52	41.143	25.112.210,52	49.244	29.805.951,02	44,8	16,8	19,7	18,7
Ações em Cooperação com Outras Entidades		1.505.069,89		1.670.699,83		891.425,10	-	-40,8	-	-46,6
TOTAL	85.040	62.570.096,10	109.802	62.633.175,93	137.167	78.203.820,60	61,3	25,0	24,9	24,9

REABILITAÇÃO PROFISSIONAL DE PESSOAS COM DEFICIÊNCIA	30 de Abril de 2008		30 de Abril de 2009		30 de Abril de 2010		Var.% 2008-10		Var.% 2009-10	
	Abrangidos	Pagamento	Abrangidos	Pagamento	Abrangidos	Pagamento	Abrang.	Pagam.	Abrang.	Pagam.
Aval. e Orientação Prof. de Pessoas com Deficiência	432	8.312,03	370	30.777,60	350	890,66	-19,0	-89,3	-5,4	-97,1
Pré-Profissionalização	183	38.596,95	158	6.951,41		0,00	-100,0	-100,0	-100,0	-100,0
Form. para Pessoas com Deficiência - Ações em Cooperação	4.664	20.885.996,85	4.435	3.326.934,20	4.336	2.893.983,44	-7,0	-86,1	-2,2	-13,0
Readaptação ao Trabalho	55	6.435,46	51	0,00		0,00	-100,0	-100,0	-100,0	-
Incentivos ao Emp. de Pess. com Deficiência	104	358.089,21	63	458.773,86	14	255.425,68	-86,5	-28,7	-77,8	-44,3
Apoio a Actividades Independentes	1	11.320,00		16.226,17		7.209,84	-100,0	-36,3	-	-55,6
Emprego Protegido - Cent. de Emp. Protegido	259	470.788,97	253	474.560,18	236	232.235,67	-8,9	-50,7	-6,7	-51,1
Emprego Protegido - Enclaves	167	44.500,06	168	27.623,80	164	22.388,97	-1,8	-49,7	-2,4	-19,0
Prémio de Mérito		2.768,94		322,40		114.037,14	-	4.018,4	-	35.271,3
Apoio à Colocação e Acompanhamento Pós - Colocação	1.077	12.819,25	1.032	10.871,52	998	1.412,07	-7,3	-89,0	-3,3	-87,0
OED Lisboa		63.233,40		53.102,02		49.883,69	-	-21,1	-	-6,1
Ajudas Técnicas e Triciclos	62	304.602,20	52	744.821,92	64	738.117,56	3,2	142,3	23,1	-0,9
Centros e Unidades de Reabilitação Profissional		3.000,00		0,00		75.000,00	-	2.400,0	-	-
Centros de Gestão Participada - Reabilitação	1.181	2.660.454,68	1.044	2.565.377,00	1.066	2.693.517,00	-9,7	1,2	2,1	5,0
Organismo Intermédio		0,00		12.609.121,79		26.766.903,19	-	-	-	112,3
TOTAL	8.185	24.870.918,00	7.626	20.325.463,87	7.228	33.851.004,91	-11,7	36,1	-5,2	66,5

COMPARAÇÃO 2008-2010: EXECUÇÃO FÍSICA E FINANCEIRA POR PROGRAMA E MEDIDA										
IEFP, I.P. + CGP		Página 1/3								
DESIGNAÇÃO DA DESPESA	30 de Abril de 2008		30 de Abril de 2009		30 de Abril de 2010		Var.% 2008-10		Var.% 2009-10	
	Abrangidos	Pagamento	Abrangidos	Pagamento	Abrangidos	Pagamento	Abrang.	Pagam.	Abrang.	Pagam.
PROG. 1 - INTERV. ESTRUT. NOS DOMÍNIOS DO EMPREGO E DA FORM. PROF.	99.116	83.746.969,13	126.745	88.874.138,27	164.337	108.562.504,14	65,8	29,6	29,7	22,2
PROMOÇÃO DA EMPREGABILIDADE E DO EMPREGO	63.185	44.185.204,38	83.816	50.149.136,32	112.359	67.021.613,75	77,8	51,7	34,1	33,6
PROM. A FORM. QUALIFICANTE E A TRANSIÇÃO P/A VIDA ACTIVA	15.728	14.039.383,31	14.389	12.423.760,13	17.399	15.953.413,51	10,6	13,6	20,9	28,4
Sistema de Aprendizagem - Gestão Directa	7.170	6.099.938,39	7.320	6.450.029,61	7.727	6.139.987,64	7,8	0,7	5,6	-4,8
Sistema de Aprendizagem - Entidades Externas	2.842	4.196.404,91	2.656	3.257.984,11	5.853	7.039.434,97	105,9	67,7	120,4	116,1
Sistema de Aprendizagem - Saldos		194.043,39		31.930,65		282.552,18	-	45,6	-	784,9
Form. Qualificante c/ Vista Integração Mercado Trabalho	42	41.610,14		0,00		0,00	-100,0	-100,0	-	-
Cursos de Educação e Formação de Jovens	5.531	3.444.805,92	4.397	2.683.815,76	3.763	2.453.789,56	-32,0	-28,8	-14,4	-8,6
Cursos de Especialização Tecnológica	143	62.580,56	16	0,00	56	37.649,16	-60,8	-39,8	250,0	-
FORMAÇÃO AO LONGO DA VIDA E ADAPTABILIDADE	17.789	3.918.747,86	34.289	5.285.961,30	45.890	10.115.077,20	158,0	158,1	33,8	91,4
Ações de Formação Contínua	11.924	290.003,17		0,00		0,00	-100,0	-100,0	-	-
Consultoria, Form., Inovação, Organiz. e Gestão Rec. Humanos		986.181,24		0,00		0,00	-	-100,0	-	-
Bolsas de Formação da Iniciativa do Trabalhador	470	265.272,18	587	259.169,35	917	370.201,02	95,1	39,6	56,2	42,8
Reconhecimento e Validação de Competências	4.217	2.309.005,63	4.629	2.153.853,35	3.444	2.807.781,39	-18,3	21,6	-25,6	30,4
Formação Contínua - Activos Qualificados	20	12.167,79		0,00		0,00	-100,0	-100,0	-	-
Portugal Acolhe	911	22.170,18	1.230	90.491,13	660	47.360,56	-27,6	113,6	-46,3	-47,7
Cursos de Educação e Formação de Adultos - Empregados	247	33.947,67		0,00		0,00	-100,0	-100,0	-	-
Formação Modular	-	-	27.843	1.468.663,37	37.754	2.576.909,04	-	-	35,6	75,5
Programa Qualificação-Emprego	-	-		1.313.784,10	3.115	4.312.825,19	-	-	-	228,3
QUALIFICAÇÃO E INSERÇÃO PROF. PARA DESEMPREGADOS	29.304	26.076.587,38	30.453	27.023.762,09	43.302	35.948.733,68	47,8	37,9	42,2	33,0
Formação Profissional para Desempregados	2.408	816.139,34		3.559,98		0,00	-100,0	-100,0	-	-100,0
Cursos de Educação e Formação de Adultos	12.517	14.386.583,01	19.748	18.337.992,28	24.648	21.762.162,21	96,9	51,3	24,8	18,7
Estágios Profissionais - Port. 268/1997	12.607	9.278.801,05	8.865	5.546.496,04	191	420.846,65	-98,5	-95,5	-97,8	-92,4
Estágios Profissionais para Luso Descendentes	6	0,00	7	0,00		0,00	-100,0	-	-100,0	-
Estágios Profissionais - INOV-ART	-	-		600.000,00	229	0,00	-	-	-	-100,0
Estágios Profissionais	-	-	1.779	2.497.727,09	15.989	12.412.278,66	-	-	798,8	396,9
Estágios Profissionais - Qualificação Emprego	-	-	54	37.986,70	2.245	1.353.446,16	-	-	4.057,4	3.462,9
Formação de Desempregados Qualificados (FORDESQ) - PEPS	5	0,00		0,00		0,00	-100,0	-	-	-
Formação de Desempregados Qualificados - Gestão Directa	1.405	1.324.079,33		0,00		0,00	-100,0	-100,0	-	-
Cursos de Educação e Form. Jovens - Novo Emprego	356	270.984,65		0,00		0,00	-100,0	-100,0	-	-
PROG. EMPREGO PARA A COMUNICAÇÃO SOCIAL REGIONAL E LOCAL - PECSRL	16	16.038,72	12	8.939,74	0,00	-100,0	-100,0	-100,0	-100,0	-100,0
Estágios Profissionais - PECSRL	16	16.038,72	12	8.939,74		0,00	-100,0	-100,0	-100,0	-100,0
PROGRAMA INOV-JOVEM	348	134.447,11	4.673	5.406.713,06	5.768	5.004.389,36	1.557,5	3.622,2	23,4	-7,4
Estágios Profissionais - INOV-JOVEM	344	102.243,77	4.673	5.406.713,06	5.567	4.599.699,97	1.518,3	4.398,8	19,1	-14,9
Apoio à Integração - INOV-JOVEM	4	32.203,34		0,00		0,00	-100,0	-100,0	-	-
Estágios Profissionais - INOV-SOCIAL	-	-	-	-	201	404.689,39	-	-	-	-
APOIO À CRIAÇÃO DE EMP. NO ÂMBITO DO DESENV. LOCAL E DA ECON. SOCIAL	1.340	12.488.960,19	980	11.814.145,42	1.871	10.819.346,27	39,6	-13,4	90,9	-8,4
APOIO AO INVEST. EM INIC. LOCAIS CRIADORAS DE EMPREGO		5.331.520,47		5.066.190,37		4.518.852,47		-15,2		-10,8
Fundo de Apoio ao Inv. Criad. Emp. Alentejo (FAIA) - PREA		213.827,57		0,00		0,00	-	-100,0	-	-
(1) (*) Programa de Estímulo à Oferta de Emprego - Investimento	488	5.117.692,90	375	5.066.190,37	319	4.518.852,47	-34,6	-11,7	-14,9	-10,8
PROGRAMA DE ESTÍMULO À OFERTA DE EMPREGO	1.311	6.869.043,34	976	6.716.764,59	868	4.496.471,73	-33,8	-34,5	-11,1	-33,1
(1) ILE - Criação de Postos de Trabalho	693	4.956.708,57	557	4.872.405,83	476	3.611.611,98	-31,3	-27,1	-14,5	-25,9
(1) (*) ILE - Majorações	169	398.886,54	129	383.849,26	116	284.171,98	-31,4	-28,8	-10,1	-26,0
CPE - Criação de Postos de Trabalho	368	468.963,16	299	392.574,92	51	169.458,78	-86,1	-63,9	-82,9	-56,8
(*) CPE - Majorações	3	7.383,69	2	3.520,55		0,00	-100,0	-100,0	-100,0	-100,0
Apoios à Contratação	196	886.389,24	111	962.623,08	14	95.582,16	-92,9	-89,2	-87,4	-90,1
(*) Apoios à Contratação - Majorações	1	0,00	3	0,00		0,00	-100,0	-	-100,0	-
f) (**) Prémio de Igualdade de Oportunidades - Majorações	27	69.265,42	1	36.534,35	7	21.263,73	-74,1	-69,3	600,0	-41,8
Apoio à Conversão de Contratos	54	81.446,72	9	65.256,60	1	1.676,88	-98,1	-97,9	-88,9	-97,4
Apoios à criação do Próprio Emprego - PAECPE	-	-	-	-	326	312.706,22	-	-	-	-
APOIO À INT. NO MERCADO DE TRABALHO	10	18.320,22	2	10.061,28	1.000	1.739.358,60	9.900,0	9.394,2	49.900,0	17.187,6
Prémio de Colocação	10	18.320,22	2	10.061,28	8	12.576,60	-20,0	-31,4	300,0	25,0
Apoios à Contratação para Jovens	-	-		0,00	670	1.157.282,00	-	-	-	-
Apoios a Contratação para Adultos e Públicos Específicos	-	-		0,00	322	569.500,00	-	-	-	-
APOIOS À PROMOÇÃO DO ARTESANATO	14	2.791,74		4.696,48	3	23.826,19	-78,6	753,5	-	407,3
Promoção do Artesanato - Artesãos	14	2.791,74		4.696,48	3	12.797,33	-78,6	358,4	-	172,5
c) (**) Promoção do Artesanato - Feiras		0,00		0,00		2.500,00	-	-	-	-
Prog. para a Promoção dos Ofícios e das Micro-empresas Artesanais - PPART	-	-	-	-		8.528,86	-	-	-	-
APOIO AO DESENVOLVIMENTO COOPERATIVO	5	267.284,42	2	16.432,70		28.734,20	-100,0	-89,2	-100,0	74,9
d) (**) PRODESCOOP - Cooperativas - Investimento	5	225.546,74		16.432,70		11.135,60	-100,0	-95,1	-	-32,2
PRODESCOOP - Cooperativas - Criação de Postos de Trabalho	5	41.737,68	2	0,00		17.598,60	-100,0	-57,8	-100,0	-
FUNDO EUROPEU DE AJUSTAMENTO À GLOBALIZAÇÃO - FEG		0,00		0,00		12.103,08				
Apoio à Inserção	-	-		0,00		2.117,83	-	-	-	-
Apoio ao Empreendedorismo	-	-		0,00		6.308,33	-	-	-	-
Planos de Integração	-	-		0,00		3.676,92	-	-	-	-
FORMAÇÃO DE AGENTES DA POLÍTICA DE EMPREGO	577	15.069,16	806	27.997,16	863	24.168,00	49,6	60,4	7,1	-13,7
FORMAÇÃO DE AGENTES DA POLÍTICA DE EMPREGO	577	15.069,16	806	27.997,16	863	24.168,00	49,6	60,4	7,1	-13,7
Formação de Formadores	577	15.069,16	806	27.997,16	863	24.168,00	49,6	60,4	7,1	-13,7
ACÇÕES EM COOPERAÇÃO	34.007	27.020.712,41	41.143	26.782.910,35	49.244	30.697.376,12	44,8	13,6	19,7	14,6
Centros de Gestão Participada	34.007	25.515.642,52	41.143	25.112.210,52	49.244	29.805.951,02	44,8	16,8	19,7	18,7
Acções em Cooperação com Outras Entidades		1.505.069,89		1.670.699,83		891.425,10	-	-40,8	-	-46,6

DESIGNAÇÃO DA DESPESA	30 de Abril de 2008		30 de Abril de 2009		30 de Abril de 2010		Var.% 2008-10		Var.% 2009-10	
	Abrangidos	Pagamento	Abrangidos	Pagamento	Abrangidos	Pagamento	Abrang.	Pagam.	Abrang.	Pagam.
PLANOS REGIONAIS DE EMPREGO, REDES E PACTOS	7	37.022,99		99.949,02		0,00	-100,0	-100,0	-	-100,0
PLANOS REGIONAIS DE EMPREGO, REDES E PACTOS	7	37.022,99		99.949,02		0,00	-100,0	-100,0	-	-100,0
Plano Reg. de Emp. p/ Península de Setúbal	7	955,58		0,00		0,00	-100,0	-100,0	-	-
Prog. de Promoção de Emprego p/ Distrito Porto - PROPEP		3.604,91		99.949,02		0,00	-	-100,0	-	-100,0
Plano de Intervenção p/ Vales do Ave e Cávado - PIAVE		32.462,50		0,00		0,00	-	-100,0	-	-
PROG. 2 - INTEGRAÇÃO ECON. E SOCIAL DOS GRUPOS SOCIAIS DESFAV.	43.438	31.482.905,92	41.092	18.707.513,27	46.030	12.511.016,60	6,0	-60,3	12,0	-33,1
PROMOVER O EMP. E A EMPREGABILIDADE DOS GRUPOS PART. DESFAVORECIDOS	43.438	31.482.905,92	41.092	18.707.513,27	46.030	12.511.016,60	6,0	-60,3	12,0	-33,1
ACÇÕES DE DESENV.PESSOAL E PROF. PESSOAS C/DEFICIÊNCIA	5.334	20.939.341,29	5.014	3.364.663,21	4.686	2.894.874,10	-12,1	-86,2	-6,5	-14,0
Aval. e Orientação Prof. de Pessoas com Deficiência	432	8.312,03	370	30.777,60	350	890,66	-19,0	-89,3	-5,4	-97,1
Pré-Profissionalização	183	38.596,95	158	6.951,41		0,00	-100,0	-100,0	-100,0	-100,0
Form. para Pessoas com Deficiência - Acções em Cooperação	4.664	20.885.996,85	4.435	3.326.934,20	4.336	2.893.983,44	-7,0	-86,1	-2,2	-13,0
Readaptação ao Trabalho	55	6.435,46	51	0,00		0,00	-100,0	-100,0	-100,0	-
APOIOS AO EMPREGO E À CONTRATAÇÃO PESSOAS C/DEFICIÊNCIA	1.670	1.268.122,03	1.568	1.786.301,87	1.476	1.420.710,62	-11,6	12,0	-5,9	-20,5
Incentivos ao Emp. de Pess. com Deficiência	104	358.089,21	63	458.773,86	14	255.425,68	-86,5	-28,7	-77,8	-44,3
Apoio a Actividades Independentes	1	11.320,00		16.226,17		7.209,84	-100,0	-36,3	-	-55,6
Emprego Protegido - Cent. de Emp. Protegido	259	470.788,97	253	474.560,18	236	232.235,67	-8,9	-50,7	-6,7	-51,1
Emprego Protegido - Enclaves	167	44.500,06	168	27.623,80	164	22.388,97	-1,8	-49,7	-2,4	-19,0
Prémio de Mérito		2.768,94		322,40		114.037,14	-	4.018,4	-	35.271,3
Apoio à Colocação e Acompanhamento Pós - Colocação	1.077	12.819,25	1.032	10.871,52	998	1.412,07	-7,3	-89,0	-3,3	-87,0
OED Lisboa		63.233,40		53.102,02		49.883,69	-	-21,1	-	-6,1
Ajudas Técnicas e Triciclos	62	304.602,20	52	744.821,92	64	738.117,56	3,2	142,3	23,1	-0,9
ACÇÕES DE FORM. PROF. DE GRUPOS DESFAVORECIDOS	718	1.043.669,21	14	30.164,08	40	21.824,58	-94,4	-97,9	185,7	-27,6
Formação Profissional de Grupos Desfavorecidos - Acções Directas	73	111.168,15		0,00		0,00	-100,0	-100,0	-	-
Formação Especial	19	15.145,18	14	17.731,51	13	0,00	-31,6	-100,0	-7,1	-100,0
Cursos Educação e Formação de Adultos	626	917.355,88		0,00		0,00	-100,0	-100,0	-	-
Formação para a Inclusão	-	-		12.432,57	27	21.824,58	-	-	-	75,5
PROGRAMA VIDA - EMPREGO	881	1.073.602,04	646	688.199,79	723	597.357,86	-17,9	-44,4	11,9	-13,2
Despesas com Pessoal		127.308,92		56.019,75		0,00	-	-100,0	-	-100,0
Funcionamento - Agências Regionais		1.203,54		341,17		0,00	-	-100,0	-	-100,0
Mediação para a Formação e o Emprego	50	189.603,43	13	31.464,74		0,00	-100,0	-100,0	-100,0	-100,0
Estágios de Integração Sócio-Profissional	342	288.532,18	284	234.525,12	350	245.403,31	2,3	-14,9	23,2	4,6
Prémio de Integração Sócio-Profissional	59	24.391,68	10	30.042,12	2	10.061,28	-96,6	-58,8	-80,0	-66,5
Apoios ao Emprego	430	442.562,29	339	335.806,89	371	341.893,27	-13,7	-22,7	9,4	1,8
DESENV. A REDE DE EQUIP. E SERV. DE PROMOÇÃO E DESENV.SOCIAL		3.000,00		0,00		75.000,00	-	2.400,0	-	-
Centros e Unidades de Reabilitação Profissional		3.000,00		0,00		75.000,00	-	2.400,0	-	-
DINAMIZAÇÃO E PROMOÇÃO DO MERCADO SOCIAL DE EMPREGO	33.654	4.494.716,67	32.806	10.272.807,32	38.039	4.807.732,44	13,0	7,0	16,0	-53,2
(*) Empresas de Inserção - Investimento	17	62.454,23		18.753,15		72.157,88	-100,0	15,5	-	284,8
Empresas de Inserção - Profissionalização	2.654	1.754.650,13	2.620	2.207.534,37	2.567	1.772.605,74	-3,3	1,0	-2,0	-19,7
(*) Empresas de Inserção - Formação	521	201.563,95	371	270.324,90	371	240.686,75	-28,8	19,4	0,0	-11,0
Empresas de Inserção - Prémio Integração	17	141.601,92	8	105.360,00	12	50.306,40	-29,4	-64,5	50,0	-52,3
(2) Programas Ocupacionais - Carenciados	3.249	2.320.226,71	2.640	2.362.424,70	74	105.995,43	-97,7	-95,4	-97,2	-95,5
Programas Ocupacionais - Subsidiados	27.704	0,00	24.598	4.877.550,37	2.123	294.717,11	-92,3	-	-91,4	-94,0
g) (**) Programa de Apoio à Iniciativa Privada (PAIPS)		0,00		61.388,96		0,00	-	-	-	-100,0
Despacho Conjunto SEEF/SET		899,14		0,00		0,00	-	-100,0	-	-
Despacho Conjunto MAI/MTSS - Prevenção de Fogos Florestais	30	13.320,59	23	24.884,58		0,00	-100,0	-100,0	-100,0	-100,0
Contrato Emprego Inserção	-	-	2.275	31.372,25	27.811	277.611,15	-	-	1.122,5	784,9
Contrato Emprego Inserção +	-	-	642	313.214,04	5.452	1.993.651,98	-	-	749,2	536,5
Centros de Gestão Participada - Reabilitação	1.181	2.660.454,68	1.044	2.565.377,00	1.066	2.693.517,00	-9,7	1,2	2,1	5,0
PROG. 3 - INTERV. PARA A ORG.E GESTÃO DO MERC EMP.E DA FORM. PROF.	19.179	1.783.985,64	17.110	1.821.947,22	20.166	2.081.625,67	5,1	16,7	17,9	14,3
DESENV. E MODERNIZAÇÃO DAS ESTRUTURAS E SERV. DE APOIO AO EMP. E FOR		1.692.540,68		1.714.915,71		1.958.024,90	-	15,7	-	14,2
PROM. DE EST. E SERV. DE AP. À INSERÇÃO PROFISSIONAL		444.002,27		308.529,57		558.441,04	-	25,8	-	81,0
b) (**) Unidades de Inserção na Vida Activa (UNIVAS)	299	439.091,09	262	307.039,94	182	4.074,01	-39,1	-99,1	-30,5	-98,7
b) (**) Clubes de Emprego	10	4.941,18	14	1.489,63	14	0,00	40,0	-100,0	0,0	-100,0
b) (**) GIP - Gabinetes de Inserção Profissional	-	-		0,00	408	554.367,03	-	-	-	-
a) (**) Informação e Orientação Profissional	29.281	0,00	41.900	74.880,00	37.761	83.669,26	29,0	-	-9,9	11,7
Certificação Profissional		14.270,19		23.245,37		28.612,88	-	100,5	-	23,1
Estudos e Investigação		54.752,50		28.089,72		15.120,00	-	-72,4	-	-46,2
Processos e Métodos Didácticos		48.248,96		32.848,38		58.912,39	-	22,1	-	79,3
Regime Prest. Desemp. - DL nº220 de 03/11/2006		1.104.047,00		1.237.767,36		1.207.600,22	-	9,4	-	-2,4
Observatório do Emprego e Formação		27.219,76		9.555,31		5.669,11	-	-79,2	-	-40,7
COLOCAÇÃO	19.179	56.025,42	17.110	26.050,20	20.166	6.470,20	5,1	-88,5	17,9	-75,2
(***) Prod. de Instrumentos Téc. de Sup. à Actividade de Colocação	19.179	0,00	17.110	0,00	20.166	0,00	5,1	-	17,9	-
COLOCAÇÃO EXTERNA		56.025,42		26.050,20		6.470,20	-	-88,5	-	-75,2
Rede Eures		56.025,42		26.050,20		6.470,20	-	-88,5	-	-75,2
PRESTAÇÕES TÉCNICAS - METODOLOGIA PNE		35.419,54		33.810,39		8.777,15	-	-75,2	-	-74,0
INSERJOVEM		7.921,80		8.459,45		2.693,26	-	-66,0	-	-68,2
REAGE		27.497,74		25.350,94		6.083,89	-	-77,9	-	-76,0
MODERNIZAÇÃO DO SERVIÇO PÚBLICO DE EMPREGO		0,00		47.170,92		108.353,42	-	-	-	129,7
Modern. do SPE: Proj. LSE (Livro Serv. P/ Emprego)	-	-		47.170,92		108.353,42	-	-	-	129,7
PROG. 4 - RELAÇÕES C/EXTERIOR E ARTICULAÇÃO COM OUTRAS ENTIDADES		5.489.091,79		6.960.614,47		3.322.908,03	-	-39,5	-	-52,3
ACÇÕES CONJUNTAS COM OUTRAS ENTIDADES		4.506.963,98		5.703.304,83		2.640.988,90	-	-41,4	-	-53,7
Diálogo Social		104.267,39		178.535,22		69.764,67	-	-33,1	-	-60,9
Participação em Programas Comunitários		0,00		0,00		6.907,57	-	-	-	-

DESIGNAÇÃO DA DESPESA	30 de Abril de 2008		30 de Abril de 2009		30 de Abril de 2010		Var.% 2008-10		Var.% 2009-10	
	Abrangidos	Pagamento	Abrangidos	Pagamento	Abrangidos	Pagamento	Abrang.	Pagam.	Abrang.	Pagam.
OUTRAS ACÇÕES CONJUNTAS COM OUTRAS ENTIDADES		42.554,47		511.624,22		44.920,32	-	5,6	-	-91,2
Concursos Diversos		15.766,82		424.124,22		8.253,65	-	-47,7	-	-98,1
Outras Acções		26.787,65		87.500,00		36.666,67	-	36,9	-	-58,1
COOPERAÇÃO INSTITUCIONAL		4.360.142,12		5.013.145,39		2.519.396,34	-	-42,2	-	-49,7
Comissão para a Igualdade no Trabalho e no Emprego (CITE)		300.000,00		359.028,13		312.477,87	-	4,2	-	-13,0
Serviços Sociais do MSST		177.786,00		185.946,00		195.803,00	-	10,1	-	5,3
Prog. p/a Promoção dos Ofic.e das Micro Emp. Artesanais (PPART)		7.805,98		12.693,13		0,00	-	-100,0	-	-100,0
Instituto de Gestão do Fundo Social Europeu (IGFSE)		1.244.422,00		1.244.422,00		414.808,00	-	-66,7	-	-66,7
Outros Serviços		342.733,64		555.516,62		127.140,67	-	-62,9	-	-77,1
Alto Comissariado p/Imigração e Minorias Étnicas		1.395.668,00		1.433.332,00		1.469.166,80	-	5,3	-	2,5
Prog. de Prevenção e Eliminação da Exploração do Trabalho Infantil (PETI)		891.726,50		1.143.502,74		0,00	-	-100,0	-	-100,0
Programa de Iniciativa Comunitária (PIC) EQUAL	-	-		78.704,77		0,00	-	-	-	-100,0
RELAÇÕES PÚBLICAS		670.784,88		888.654,18		621.374,64	-	-7,4	-	-30,1
Informação para o Exterior		347.175,23		540.325,14		254.178,77	-	-26,8	-	-53,0
Relação Directa com os Utentes		323.609,65		348.329,04		367.195,87	-	13,5	-	5,4
RELAÇÕES INTERNACIONAIS		311.342,93		368.655,46		60.544,49	-	-80,6	-	-83,6
Organizações Internacionais		29.473,00		219.070,00		28.844,00	-	-2,1	-	-86,8
COOPERAÇÃO BILATERAL C/ PALOPS		258.865,93		125.140,86		6.547,29	-	-97,5	-	-94,8
Cooperação Bilateral com Outros Países e Outras Actividades		23.004,00		24.444,60		25.153,20	-	9,3	-	2,9
PROG. 5 - GESTÃO E ORGANIZAÇÃO INTERNA		43.457.766,19		44.980.875,59		42.394.036,44	-	-2,4	-	-5,8
INFRA-ESTRUTURAS FÍSICAS		1.677.903,03		1.806.892,37		1.548.897,55	-	-7,7	-	-14,3
Centros de Emprego		231.163,28		412.982,11		145.422,97	-	-37,1	-	-64,8
Centros de Formação Profissional de Gestão Directa		450.601,26		362.529,10		547.419,20	-	21,5	-	51,0
Centros de Formação Profissional de Gestão Participada		639.083,28		875.923,07		470.207,67	-	-26,4	-	-46,3
Centro de Reabilitação Profissional de Gestão Directa		12.435,67		0,00		41.767,13	-	235,9	-	-
Centro de Reabilitação Profissional de Gestão Participada		20.000,00		10.000,00		10.000,00	-	-50,0	-	0,0
Serviços de Coordenação Central e Regional		302.792,47		140.218,89		308.952,69	-	2,0	-	120,3
OUTRAS INFRA-ESTRUTURAS FÍSICAS		21.827,07		5.239,20		25.127,89	-	15,1	-	379,6
Pólos de Formação		21.827,07		5.239,20		0,00	-	-100,0	-	-100,0
NUT II - Região Algarve	-	-	-	-		25.127,89	-	-	-	-
Funcionamento, Organização e Gestão Internas		2.473.832,11		1.987.930,19		1.743.570,54	-	-29,5	-	-12,3
Funcionamento, Organização e Gestão Internas		2.143.826,03		1.810.469,83		1.739.130,80	-	-18,9	-	-3,9
FUNCIONAMENTO - POEFDS E POR		330.006,08		177.460,36		4.439,74	-	-98,7	-	-97,5
Funcionamento - POEFDS		305.226,26		0,00		0,00	-	-100,0	-	-
Funcionamento - POR		24.779,82		22.363,03		1.275,79	-	-94,9	-	-94,3
Funcionamento - POPH	-	-		155.097,33		3.163,95	-	-	-	-98,0
RECURSOS HUMANOS		30.499.943,84		31.607.993,21		30.299.920,41	-	-0,7	-	-4,1
GESTÃO DE RECURSOS HUMANOS		30.402.424,25		31.489.964,46		30.170.450,99	-	-0,8	-	-4,2
Centros de Emprego		12.304.183,81		12.533.156,24		12.633.137,70	-	2,7	-	0,8
Centros de Formação Profissional		7.501.809,48		9.269.550,03		8.726.220,91	-	16,3	-	-5,9
Centros de Reabilitação Profissional		223.223,83		251.201,34		252.074,68	-	12,9	-	0,3
Serviços de Coordenação Central e Regional		8.332.416,24		8.365.434,09		7.999.564,27	-	-4,0	-	-4,4
POEFDS		840.899,22		0,00		0,00	-	-100,0	-	-
POR		271.758,82		125.906,68		89.438,77	-	-67,1	-	-29,0
Centros de Apoio à Criação de Empresas		283,57		0,00		0,00	-	-100,0	-	-
Pessoal Deslocado em Diversos Serviços		927.849,28		944.716,08		470.014,66	-	-49,3	-	-50,2
DESENVOLVIMENTO DOS RECURSOS HUMANOS		51.762,66		78.537,78		72.199,60	-	39,5	-	-8,1
Formação Interna - Acções		51.762,66		78.537,78		72.199,60	-	39,5	-	-8,1
Acção Social		45.756,93		39.490,97		57.269,82	-	25,2	-	45,0
INFORMATIZAÇÃO		1.773.375,63		1.868.769,15		1.033.696,07	-	-41,7	-	-44,7
Hardware		421.861,72		746.643,20		162.353,78	-	-61,5	-	-78,3
Software		687.144,11		460.088,80		388.399,57	-	-43,5	-	-15,6
Comunicação		652.041,51		646.448,75		472.793,37	-	-27,5	-	-26,9
Outros		12.328,29		15.588,40		10.149,35	-	-17,7	-	-34,9
INFORMAÇÃO CIENTÍFICA E DOCUMENTAÇÃO		53.792,33		13.477,81		6.958,73	-	-87,1	-	-48,4
INFORMAÇÃO CIENTÍFICA E DOCUMENTAÇÃO		53.792,33		13.477,81		6.958,73	-	-87,1	-	-48,4
Informação Científica e Técnica		7.955,27		6.654,61		2.252,93	-	-71,7	-	-66,1
Actividade Editorial		43.215,39		6.823,20		4.705,80	-	-89,1	-	-31,0
Informação Interna		2.621,67		0,00		0,00	-	-100,0	-	-
GESTÃO DE CENTROS		6.978.919,25		7.695.812,86		7.760.993,14	-	11,2	-	0,8
Centros de Emprego		2.590.545,56		2.663.739,16		2.617.240,43	-	1,0	-	-1,7
Centros de Apoio à Criação de Empresas		129.439,28		0,00		0,00	-	-100,0	-	-
Centros de Formação Profissional		4.086.118,83		4.835.335,84		4.927.961,08	-	20,6	-	1,9
Centros de Reabilitação Profissional		172.815,58		196.737,86		215.791,63	-	24,9	-	9,7
PROG 6 - OUTROS		377.273,16		540.561,00		80.373,92	-	-78,7	-	-85,1
Restituições de Apoios Comunitários		377.273,16		540.561,00		80.373,92	-	-78,7	-	-85,1
ORGANISMO INTERMÉDIO		0,00		12.609.121,79		26.766.903,19	-	-	-	-
TOTAL		166.337.991,83		174.494.771,61		195.719.367,99	-	17,7	-	12,2

(*) Número de pessoas envolvidas em componentes de medidas (ex.: majorações em ILE) cuja meta já está contemplada na medida principal.

(**) A execução física destas medidas não é contabilizada em número de abrangidos ou pessoas apoiadas, pelo que não pode ser adicionada à execução das restantes medidas.

(***) Este número inclui as colocações de desempregados e empregados

(1) A partir de 2007, a actividade física e financeira realizada em Iniciativas Locais de Emprego (ILE) no âmbito dos Serviços de Apoio à Família é registada nas correspondentes rubricas ao abrigo do PEOE.

Execução Física Agregadas por:

Pessoas:	161.733	184.947	230.533	42,5	24,6
a) Informação e Orientação Profissional:	29.281	41.900	37.761	29,0	-9,9
b) Estruturas:	309	276	604	95,5	118,8
c) Feiras:				-	-
d) Cooperativas (Investimento):	5			-100,0	-
f) Prémios de Igualdade de Oportunidades	27	1	7	-74,1	600,0

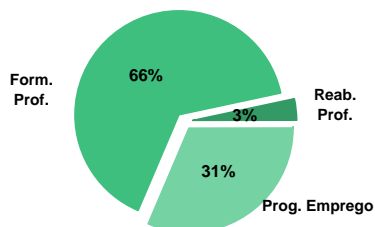
IEFP, I.P. + CGP: ACTIVIDADE DESENVOLVIDA EM 2010
EXECUÇÃO FÍSICA E FINANCEIRA

Valores acumulados a 30 de Abril de 2010

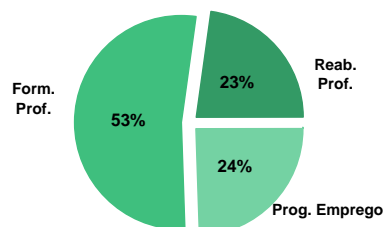
ÁREAS DE INTERVENÇÃO	Execução Física			Execução Financeira (Un.: Euros)			
	Meta	Abrangidos	Grau Exec.	Dotação	Cabimento	Pagamento	Grau Exec.
EMPREGO	204.365	86.138	42,1	330.790.913,00	171.413.423,05	36.344.039,46	11,0
Programas de Emprego	130.481	65.972	50,6	330.790.913,00	171.413.423,05	36.344.039,46	11,0
Colocações	73.884	20.166	27,3	0,00	0,00	0,00	
Colocações de Desempregados	-	18.942	-	-	-	-	-
Colocações de Empregados	-	1.224	-	-	-	-	-
FORMAÇÃO PROFISSIONAL	373.194	137.167	36,8	380.429.244,00	191.549.655,70	78.203.820,60	20,6
REABILITAÇÃO PROFISSIONAL	15.366	7.228	47,0	90.849.411,00	44.735.745,64	33.851.004,91	37,3
TOTAL	592.925	230.533	38,9	802.069.568,00	407.698.824,39	148.398.864,97	18,5

Informação e Orientação Profissional		37.761		130.899,00	100.115,26	83.669,26	63,9
---	--	---------------	--	-------------------	-------------------	------------------	-------------

Abrangidos - Peso relativo



Pagamento - Peso relativo


MEDIDAS / PROGRAMAS COM MAIOR PESO RELATIVO

EXECUÇÃO FÍSICA	METAS	ABRANGIDOS	GRAU
Formação Modular	78.815	37.754	47,9
Contrato Emprego Inserção	45.426	27.811	61,2
Programa Qualificação-Emprego	39.000	3.115	8,0
Reconhec. e Validação de Competências	37.824	3.444	9,1
Cursos Educação e Formação de Adultos	30.797	24.648	80,0
Estágios Profissionais	27.906	15.989	57,3
Sist. de Aprendizagem - Gestão Directa	12.723	7.727	60,7
Sist. Aprendizagem - Entidades Externas	11.348	5.853	51,6
Apoios à Contratação para Jovens	10.000	670	6,7
Cursos Educação e Form. de Jovens	9.073	3.763	41,5

EXECUÇÃO FINANCEIRA	DOTAÇÃO	CABIMENTO	PAGAMENTO	GRAU PAGAM
Cursos Educação e Formação de Adultos	100.860.588,00	81.713.784,15	21.762.162,21	21,6
Estágios Profissionais	80.567.751,00	60.002.060,62	12.412.278,66	15,4
Programa Qualificação-Emprego	53.000.000,00	16.792.448,33	4.312.825,19	8,1
Sist. Aprendizagem - Entidades Externas	33.436.113,00	14.842.664,53	7.039.434,97	21,1
Estágios Profissionais - INOV-JOVEM	32.729.027,00	21.770.851,07	4.599.699,97	14,1
PEOE - Investimento	31.130.648,00	23.672.866,97	4.518.852,47	14,5
Sist. de Aprendizagem - Gestão Directa	29.375.506,00	17.462.813,30	6.139.987,64	20,9
ILE - Criação de Postos de Trabalho	27.289.832,00	15.184.614,47	3.611.611,98	13,2
Form.p/ Pessoas c/ Def. - Acções Coop.	23.069.153,00	12.138.520,44	2.893.983,44	12,5
Apoios à Contratação para Jovens	20.000.000,00	1.287.282,00	1.157.282,00	5,8

PROGRAMAS DE EMPREGO	Execução Física			Execução Financeira (Un.: Euros)			
	Meta	Abrangidos	Grau Exec.	Dotação	Cabimento	Pagamento	Grau Exec.
PROGRAMAS DE FORMAÇÃO E EMPREGO	44.830	25.339	56,5	151.606.498,00	95.151.153,42	19.561.161,85	12,9
Bolsas de Formação da Iniciativa do Trabalhador	716	917	128,1	1.443.049,00	1.027.905,43	370.201,02	25,7
Estágios Profissionais - Port. 268/1997	468	191	40,8	1.238.461,00	832.156,85	420.846,65	34,0
Estágios Profissionais para Luso Descendentes	2		0,0	3.000,00	0,00	0,00	0,0
Estágios Profissionais na Administração Pública	400		0,0	3.004.952,00	0,00	0,00	0,0
Estágios Profissionais - INOV-ART	450	229	50,9	5.000.000,00	3.000.000,00	0,00	0,0
Estágios Profissionais - INOV-JOVEM	8.424	5.567	66,1	32.729.027,00	21.770.851,07	4.599.699,97	14,1
Estágios Profissionais - INOV-SOCIAL	1.000	201	20,1	9.890.641,00	1.916.240,66	404.689,39	4,1
Estágios Profissionais - INOV Mundus	100		0,0	1.000.000,00	0,00	0,00	0,0
Estágios Profissionais	27.906	15.989	57,3	80.567.751,00	60.002.060,62	12.412.278,66	15,4
Estágios Qualificação-Emprego	5.364	2.245	41,9	16.729.617,00	6.601.938,79	1.353.446,16	8,1
CRIAÇÃO DE EMPREGO E EMPRESAS	25.685	1.871	7,3	112.245.571,00	44.238.777,39	10.785.078,73	9,6
(1) (*) Programa de Estímulo à Oferta de Emprego - Investimento	2.693	319	11,8	31.130.648,00	23.672.866,97	4.518.852,47	14,5
(1) ILE - Criação de Postos de Trabalho	3.572	476	13,3	27.289.832,00	15.184.614,47	3.611.611,98	13,2
(1) (*) ILE - Majorações	1.224	116	9,5	2.211.466,00	1.245.316,03	284.171,98	12,8
CPE - Criação de Postos de Trabalho	112	51	45,5	703.416,00	373.072,07	169.458,78	24,1
(*) CPE - Majorações	6		0,0	25.279,00	2.012,26	0,00	0,0
Apoios à Contratação	57	14	24,6	419.892,00	251.532,00	95.582,16	22,8
(**) Prémio de Igualdade de Oportunidades - Majorações	88	7	8,0	513.153,00	271.749,16	21.263,73	4,1
Apoio à Conversão de Contratos	4	1	25,0	21.919,00	15.094,92	1.676,88	7,7
APE - Apoios à criação do Próprio Emprego - PAECEPE	992	326	32,9	4.512.486,00	1.104.735,48	312.706,22	6,9
Prémio de Colocação	26	8	30,8	37.051,00	15.091,92	12.576,60	33,9
Apoios à Contratação para Jovens	10.000	670	6,7	20.000.000,00	1.287.282,00	1.157.282,00	5,8
Apoios à Cont. para Adultos e Públicos Específicos	6.000	322	5,4	10.000.000,00	569.500,00	569.500,00	5,7
Sistema de Incentivos	4.400		0,0	14.500.000,00	0,00	0,00	0,0
Promoção do Artesanato - Artesãos	469	3	0,6	154.772,00	16.629,89	12.797,33	8,3
PRODESCOOP - Cooperativas - Criação de Postos de Trabalho	53		0,0	725.657,00	229.280,22	17.598,60	2,4
MERCADO SOCIAL DE EMPREGO	57.503	38.039	66,2	52.055.065,00	25.120.339,50	4.807.732,44	9,2
(*) Empresas de Inserção - Investimento	78		0,0	612.376,00	260.558,09	72.157,88	11,8
Empresas de Inserção - Profissionalização	2.445	2.567	105,0	11.020.809,00	8.751.876,95	1.772.605,74	16,1
(*) Empresas de Inserção - Formação	705	371	52,6	1.445.864,00	903.266,84	240.686,75	16,6
Empresas de Inserção - Prémio Integração	58	12	20,7	292.664,00	66.278,68	50.306,40	17,2
Programas Ocupacionais - Carenciados	42	74	176,2	237.267,00	147.074,32	105.995,43	44,7
Programas Ocupacionais - Subsidiados	878	2.123	241,8	10.000.000,00	294.717,11	294.717,11	2,9
Contrato Emprego Inserção	45.426	27.811	61,2	9.029.111,00	2.345.543,34	277.611,15	3,1
Contrato Emprego Inserção +	8.654	5.452	63,0	19.416.974,00	12.351.024,17	1.993.651,98	10,3
OUTRAS MEDIDAS DE PROMOÇÃO DO EMPREGO	2.463	723	29,4	8.300.307,00	3.168.309,66	609.460,94	7,3
FUNDO DE AJUSTAMENTO À GLOBALIZAÇÃO - FEG	1.420		0,0	3.866.837,00	15.133,92	12.103,08	0,3
Apoios à Auto-Colocação	100		0,0	170.000,00	0,00	0,00	0,0
Apoios a Novos Empreendedores				1.837,00	1.836,48	0,00	0,0
Apoios à Inserção	800		0,0	402.118,00	2.117,83	2.117,83	0,5
Apoio ao Empreendedorismo	60		0,0	1.806.376,00	6.308,33	6.308,33	0,3
Planos de Integração	80		0,0	200.000,00	4.871,28	3.676,92	1,8
Prática em Contexto de Trabalho	150		0,0	450.000,00	0,00	0,00	0,0
Apoios à Contratação	150		0,0	516.506,00	0,00	0,00	0,0
Bolsa de Formação	80		0,0	320.000,00	0,00	0,00	0,0
Formação de Animadores de UNIVAS e Clubes de Emprego	42		0,0	5.000,00	0,00	0,00	0,0
PROGRAMA VIDA - EMPREGO	1.001	723	72,2	4.428.470,00	3.153.175,74	597.357,86	13,5
Estágios de Integração Sócio-Profissional	480	350	72,9	1.997.686,00	1.456.060,00	245.403,31	12,3
Prémio de Integração Sócio-Profissional	39	2	5,1	183.122,00	25.153,20	10.061,28	5,5
Apoios ao Emprego	479	371	77,5	2.224.562,00	1.671.962,54	341.893,27	15,4
Apoios ao Auto-Emprego	3		0,0	23.100,00	0,00	0,00	0,0
ESTRUTURAS E OUTROS APOIOS PARA PROMOÇÃO DO EMPREGO	-	-		6.583.472,00	3.734.843,08	580.605,50	8,8
(**) Promoção do Artesanato - Feiras	95		0,0	807.372,00	2.500,00	2.500,00	0,3
Prog. para a Promoção dos Ofícios e das Micro-empresas Artesanais - PPART				197.664,00	27.170,85	8.528,86	4,3
(**) PRODESCOOP - Cooperativas - Investimento	22		0,0	727.175,00	278.729,93	11.135,60	1,5
PROM. DE EST. E SERV. DE AP. À INSERÇÃO PROFISSIONAL	-	-	-	4.851.261,00	3.426.442,30	558.441,04	11,5
(**) Unidades de Inserção na Vida Activa (UNIVAS)	3	182	6.066,7	12.375,00	4.074,01	4.074,01	32,9
(**) Clubes de Emprego	11	14	127,3	0,00	0,00	0,00	
(**) GIP - Gabinetes de Inserção Profissional	405	408	100,7	4.838.886,00	3.422.368,29	554.367,03	11,5
TOTAL	130.481	65.972	50,6	330.790.913,00	171.413.423,05	36.344.039,46	11,0

(*) Número de pessoas envolvidas em componentes de medidas (ex.: majorações em ILE) cuja meta já está contemplada na medida principal.

(**) A execução física destas medidas não é contabilizada em número de abrangidos ou pessoas apoiadas, pelo que não pode ser adicionada à execução das restantes medidas.

(1) Inclui a actividade realizada no âmbito das Iniciativas Locais de Emprego - Serviços de Apoio à Família

FORMAÇÃO PROFISSIONAL	Execução Física			Execução Financeira (Un.: Euros)			
	Meta	Abrangidos	Grau Exec.	Dotação	Cabimento	Pagamento	Grau Exec.
Sistema de Aprendizagem - Gestão Directa	12.723	7.727	60,7	29.375.506,00	17.462.813,30	6.139.987,64	20,9
Sistema de Aprendizagem - Entidades Externas	11.348	5.853	51,6	33.436.113,00	14.842.664,53	7.039.434,97	21,1
Sistema de Aprendizagem - Saldos				702.520,00	309.391,39	282.552,18	40,2
Cursos de Educação e Formação de Jovens	9.073	3.763	41,5	16.281.331,00	9.582.633,25	2.453.789,56	15,1
Cursos de Especialização Tecnológica	1.174	56	4,8	1.471.634,00	124.636,82	37.649,16	2,6
Cláusula de Formação	430		0,0	1.472.285,00	0,00	0,00	0,0
Reconhecimento e Validação de Competências	37.824	3.444	9,1	15.184.761,00	11.183.997,08	2.807.781,39	18,5
Portugal Acolhe	1.463	660	45,1	629.097,00	178.541,51	47.360,56	7,5
Programa Qualificação-Emprego	39.000	3.115	8,0	53.000.000,00	16.792.448,33	4.312.825,19	8,1
Formação Modular	78.815	37.754	47,9	13.929.271,00	7.589.491,40	2.576.909,04	18,5
Cursos de Educação e Formação de Adultos	30.797	24.648	80,0	100.860.588,00	81.713.784,15	21.762.162,21	21,6
Formação de Formadores	3.036	863	28,4	313.552,00	131.435,45	24.168,00	7,7
Formação Especial	10	13	130,0	7.500,00	5.522,89	0,00	0,0
Formação para a Inclusão	74	27	36,5	167.965,00	31.476,51	21.824,58	13,0
IEFP, I.P. (Centros de Emprego + Centros de Form. Prof. de Gestão Directa)	225.767	87.923	38,9	266.832.123,00	159.948.836,61	47.506.444,48	17,8
Centros de Gestão Participada	127.427	49.244	38,6	99.761.664,00	29.805.951,02	29.805.951,02	29,9
Ações em Cooperação com Outras Entidades	20.000		0,0	13.835.457,00	1.794.868,07	891.425,10	6,4
TOTAL	373.194	137.167	36,8	380.429.244,00	191.549.655,70	78.203.820,60	20,6

REABILITAÇÃO PROFISSIONAL DE PESSOAS COM DEFICIÊNCIA	Execução Física			Execução Financeira (Un.: Euros)			
	Meta	Abrangidos	Grau Exec.	Dotação	Cabimento	Pagamento	Grau Exec.
Aval. e Orientação Prof. de Pessoas com Deficiência	1.018	350	34,4	315.997,00	18.237,77	890,66	0,3
Pré-Profissionalização	78		0,0	68.000,00	0,00	0,00	0,0
Form. para Pessoas com Deficiência - Ações em Cooperação	2.306	4.336	188,0	23.069.153,00	12.138.520,44	2.893.983,44	12,5
Readaptação ao Trabalho	32		0,0	159.000,00	0,00	0,00	0,0
Incentivos ao Emp. de Pess. com Deficiência	1.008	14	1,4	3.762.112,00	901.141,25	255.425,68	6,8
Apoio a Actividades Independentes	10		0,0	121.785,00	7.254,48	7.209,84	5,9
Emprego Protegido - Cent. de Emp. Protegido	283	236	83,4	1.549.727,00	570.173,82	232.235,67	15,0
Emprego Protegido - Enclaves	178	164	92,1	819.231,00	238.751,11	22.388,97	2,7
Prémio de Mérito				144.202,00	114.037,18	114.037,14	79,1
Apoio à Colocação e Acompanhamento Pós - Colocação	1.322	998	75,5	665.131,00	185.620,62	1.412,07	0,2
OED Lisboa				150.000,00	67.347,90	49.883,69	33,3
Ajudas Técnicas e Triciclos	642	64	10,0	2.454.091,00	953.240,88	738.117,56	30,1
Centros e Unidades de Reabilitação Profissional				300.000,00	81.000,00	75.000,00	25,0
Centros de Gestão Participada - Reabilitação	3.989	1.066	26,7	7.270.982,00	2.693.517,00	2.693.517,00	37,0
Organismo Intermédio	4.500		0,0	50.000.000,00	26.766.903,19	26.766.903,19	53,5
TOTAL	15.366	7.228	47,0	90.849.411,00	44.735.745,64	33.851.004,91	37,3

DESIGNAÇÃO DA DESPESA	Execução Física			Execução Financeira (Un.: Euros)				
	Meta a)	Abrangidos b)	Grau Exec. b) / a)	Dotação a)	Cabimento b)	Pagamento c)	Grau Exec. b) / a)	Grau Exec. c) / a)
PROG. 1 - INTERV. ESTRUT. NOS DOMÍNIOS DO EMPREGO E DA FORM. PROF.	445.087	164.337	36,9	649.709.896,00	331.226.121,81	108.562.504,14	51,0	16,7
PROMOÇÃO DA EMPREGABILIDADE E DO EMPREGO	267.477	112.359	42,0	417.949.604,00	254.931.555,18	67.021.613,75	61,0	16,0
PROM. A FORM. QUALIFICANTE E A TRANSIÇÃO P/A VIDA ACTIVA	34.318	17.399	50,7	81.267.104,00	42.322.139,29	15.953.413,51	52,1	19,6
Sistema de Aprendizagem - Gestão Directa	12.723	7.727	60,7	29.375.506,00	17.462.813,30	6.139.987,64	59,4	20,9
Sistema de Aprendizagem - Entidades Externas	11.348	5.853	51,6	33.436.113,00	14.842.664,53	7.039.434,97	44,4	21,1
Sistema de Aprendizagem - Saldos				702.520,00	309.391,39	282.552,18	44,0	40,2
Cursos de Educação e Formação de Jovens	9.073	3.763	41,5	16.281.331,00	9.582.633,25	2.453.789,56	58,9	15,1
Cursos de Especialização Tecnológica	1.174	56	4,8	1.471.634,00	124.636,82	37.649,16	8,5	2,6
FORMAÇÃO AO LONGO DA VIDA E ADAPTABILIDADE	158.248	45.890	29,0	85.658.463,00	36.772.383,75	10.115.077,20	42,9	11,8
Bolsas de Formação da Iniciativa do Trabalhador	716	917	128,1	1.443.049,00	1.027.905,43	370.201,02	71,2	25,7
Cláusula de Formação	430		0,0	1.472.285,00	0,00	0,00	0,0	0,0
Reconhecimento e Validação de Competências	37.824	3.444	9,1	15.184.761,00	11.183.997,08	2.807.781,39	73,7	18,5
Portugal Acolhe	1.463	660	45,1	629.097,00	178.541,51	47.360,56	28,4	7,5
Formação Modular	78.815	37.754	47,9	13.929.271,00	7.589.491,40	2.576.909,04	54,5	18,5
Programa Qualificação-Emprego	39.000	3.115	8,0	53.000.000,00	16.792.448,33	4.312.825,19	31,7	8,1
QUALIFICAÇÃO E INSERÇÃO PROF. PARA DESEMPREGADOS	65.387	43.302	66,2	207.404.369,00	152.149.940,41	35.948.733,68	73,4	17,3
Cursos de Educação e Formação de Adultos	30.797	24.648	80,0	100.860.588,00	81.713.784,15	21.762.162,21	81,0	21,6
Estágios Profissionais - Port. 268/1997	468	191	40,8	1.238.461,00	832.156,85	420.846,65	67,2	34,0
Estágios Profissionais para Luso Descendentes	2		0,0	3.000,00	0,00	0,00	0,0	0,0
Estágios Profissionais na Administração Pública	400		0,0	3.004.952,00	0,00	0,00	0,0	0,0
Estágios Profissionais - INOV-ART	450	229	50,9	5.000.000,00	3.000.000,00	0,00	60,0	0,0
Estágios Profissionais	27.906	15.989	57,3	80.567.751,00	60.002.060,62	12.412.278,66	74,5	15,4
Estágios Profissionais - Qualificação Emprego	5.364	2.245	41,9	16.729.617,00	6.601.938,79	1.353.446,16	39,5	8,1
PROGRAMA INOV-JOVEM	9.524	5.768	60,6	43.619.668,00	23.687.091,73	5.004.389,36	54,3	11,5
Estágios Profissionais - INOV-JOVEM	8.424	5.567	66,1	32.729.027,00	21.770.851,07	4.599.699,97	66,5	14,1
Estágios Profissionais - INOV-SOCIAL	1.000	201	20,1	9.890.641,00	1.916.240,66	404.689,39	19,4	4,1
Estágios Profissionais - INOV Mundus	100		0,0	1.000.000,00	0,00	0,00	0,0	0,0
APOIO À CRIAÇÃO DE EMP. NO ÂMBITO DO DESENV. LOCAL E DA ECON. SOCIAL	27.105	1.871	6,9	117.844.619,00	44.562.312,09	10.819.346,27	37,8	9,2
APOIO AO INVEST. EM INIC. LOCAIS CRIADORAS DE EMPREGO				31.130.648,00	23.672.866,97	4.518.852,47	76,0	14,5
(1) (*) Programa de Estímulo à Oferta de Emprego - Investimento	2.693	319	11,8	31.130.648,00	23.672.866,97	4.518.852,47	76,0	14,5
PROGRAMA DE ESTÍMULO À OFERTA DE EMPREGO	4.737	868	18,3	35.697.443,00	18.448.126,39	4.496.471,73	51,7	12,6
(1) ILE - Criação de Postos de Trabalho	3.572	476	13,3	27.289.832,00	15.184.614,47	3.611.611,98	55,6	13,2
(1) (*) ILE - Majorações	1.224	116	9,5	2.211.466,00	1.245.316,03	284.171,98	56,3	12,8
CPE - Criação de Postos de Trabalho	112	51	45,5	703.416,00	373.072,07	169.458,78	53,0	24,1
(*) CPE - Majorações	6		0,0	25.279,00	2.012,26	0,00	8,0	0,0
Apoios à Contratação	57	14	24,6	419.892,00	251.532,00	95.582,16	59,9	22,8
f) (**) Prémio de Igualdade de Oportunidades - Majorações	88	7	8,0	513.153,00	271.749,16	21.263,73	53,0	4,1
Apoio à Conversão de Contratos	4	1	25,0	21.919,00	15.094,92	1.676,88	68,9	7,7
Apoios à criação do Próprio Emprego - PAECPE	992	326	32,9	4.512.486,00	1.104.735,48	312.706,22	24,5	6,9
APOIO À INT. NO MERCADO DE TRABALHO	20.426	1.000	4,9	44.537.051,00	1.871.873,92	1.739.358,60	4,2	3,9
Prémio de Colocação	26	8	30,8	37.051,00	15.091,92	12.576,60	40,7	33,9
Apoios à Contratação para Jovens	10.000	670	6,7	20.000.000,00	1.287.282,00	1.157.282,00	6,4	5,8
Apoios a Contratação para Adultos e Públicos Específicos	6.000	322	5,4	10.000.000,00	569.500,00	569.500,00	5,7	5,7
Linha de Apoio à Criação de Empresas e de Emprego	4.400		0,0	14.500.000,00	0,00	0,00	0,0	0,0
APOIOS À PROMOÇÃO DO ARTESANATO	469	3	0,6	1.159.808,00	46.300,74	23.826,19	4,0	2,1
Promoção do Artesanato - Artesãos	469	3	0,6	154.772,00	16.629,89	12.797,33	10,7	8,3
c) (**) Promoção do Artesanato - Feiras	95		0,0	807.372,00	2.500,00	2.500,00	0,3	0,3
Prog. para a Promoção dos Ofícios e das Micro-empresas Artesanais - PPAR				197.664,00	27.170,85	8.528,86	13,7	4,3
APOIO AO DESENVOLVIMENTO COOPERATIVO	53	0,0	0,0	1.452.832,00	508.010,15	28.734,20	35,0	2,0
d) (**) PRODESCOOP - Cooperativas - Investimento	22		0,0	727.175,00	278.729,93	11.135,60	38,3	1,5
PRODESCOOP - Cooperativas - Criação de Postos de Trabalho	53		0,0	725.657,00	229.280,22	17.598,60	31,6	2,4
FUNDO EUROPEU DE AJUSTAMENTO À GLOBALIZAÇÃO - FEG	1.420	0,0	0,0	3.866.837,00	15.133,92	12.103,08	0,4	0,3
Apoios à Auto-Colocação	100		0,0	170.000,00	0,00	0,00	0,0	0,0
Apoios a Novos Empreendedores				1.837,00	1.836,48	0,00	100,0	0,0
Apoio à Inserção	800		0,0	402.118,00	2.117,83	2.117,83	0,5	0,5
Apoio ao Empreendedorismo	60		0,0	1.806.376,00	6.308,33	6.308,33	0,3	0,3
Planos de Integração	80		0,0	200.000,00	4.871,28	3.676,92	2,4	1,8
Prática em Contexto de Trabalho	150		0,0	450.000,00	0,00	0,00	0,0	0,0
Apoios à Contratação	150		0,0	516.506,00	0,00	0,00	0,0	0,0
Bolsa de Formação	80		0,0	320.000,00	0,00	0,00	0,0	0,0
FORMAÇÃO DE AGENTES DA POLÍTICA DE EMPREGO	3.078	863	28,0	318.552,00	131.435,45	24.168,00	41,3	7,6
FORMAÇÃO DE AGENTES DA POLÍTICA DE EMPREGO	3.078	863	28,0	318.552,00	131.435,45	24.168,00	41,3	7,6
Formação de Formadores	3.036	863	28,4	313.552,00	131.435,45	24.168,00	41,9	7,7
Formação de Animadores de UNIVAS e Clubes de Emprego	42		0,0	5.000,00	0,00	0,00	0,0	0,0
ACÇÕES EM COOPERAÇÃO	147.427	49.244	33,4	113.597.121,00	31.600.819,09	30.697.376,12	27,8	27,0
Centros de Gestão Participada	127.427	49.244	38,6	99.761.664,00	29.805.951,02	29.805.951,02	29,9	29,9
Acções em Cooperação com Outras Entidades	20.000		0,0	13.835.457,00	1.794.868,07	891.425,10	13,0	6,4

IEFP, I.P. + CGP				EXECUÇÃO FÍSICA E FINANCEIRA POR PROGRAMA E MEDIDA				Valores acumulados a 30 de Abril de 2010				Página 2/3	
DESIGNAÇÃO DA DESPESA				Execução Física			Execução Financeira (Un.: Euros)						
				Meta a)	Abrangidos b)	Grau Exec. b) / a)	Dotação a)	Cabimento b)	Pagamento c)	Grau Exec. b) / a)	Grau Exec. c) / a)		
PROG. 2 - INTEGRAÇÃO ECON. E SOCIAL DOS GRUPOS SOCIAIS DESFAV.				69.454	46.030	66,3	97.508.411,00	46.279.357,09	12.511.016,60	47,5	12,8		
PROMOVER O EMP. E A EMPREGABILIDADE DOS GRUPOS PART. DESFAVORECIDOS				69.454	46.030	66,3	97.508.411,00	46.279.357,09	12.511.016,60	47,5	12,8		
ACÇÕES DE DESENV.PESSOAL E PROF. PESSOAS C/DEFICIÊNCIA				3.434	4.686	136,5	23.612.150,00	12.156.758,21	2.894.874,10	51,5	12,3		
Aval. e Orientação Prof. de Pessoas com Deficiência				1.018	350	34,4	315.997,00	18.237,77	890,66	5,8	0,3		
Pré-Profissionalização				78		0,0	68.000,00	0,00	0,00	0,0	0,0		
Form. para Pessoas com Deficiência - Acções em Cooperação				2.306	4.336	188,0	23.069.153,00	12.138.520,44	2.893.983,44	52,6	12,5		
Readaptação ao Trabalho				32		0,0	159.000,00	0,00	0,00	0,0	0,0		
APOIOS AO EMPREGO E À CONTRATAÇÃO PESSOAS C/DEFICIÊNCIA				3.443	1.476	42,9	9.666.279,00	3.037.567,24	1.420.710,62	31,4	14,7		
Incentivos ao Emp. de Pess. com Deficiência				1.008	14	1,4	3.762.112,00	901.141,25	255.425,68	24,0	6,8		
Apoio a Actividades Independentes				10		0,0	121.785,00	7.254,48	7.209,84	6,0	5,9		
Emprego Protegido - Cent. de Emp. Protegido				283	236	83,4	1.549.727,00	570.173,82	232.235,67	36,8	15,0		
Emprego Protegido - Enclaves				178	164	92,1	819.231,00	238.751,11	22.388,97	29,1	2,7		
Prémio de Mérito							144.202,00	114.037,18	114.037,14	79,1	79,1		
Apoio à Colocação e Acompanhamento Pós - Colocação				1.322	998	75,5	665.131,00	185.620,62	1.412,07	27,9	0,2		
OED Lisboa							150.000,00	67.347,90	49.883,69	44,9	33,3		
Ajudas Técnicas e Triciclos				642	64	10,0	2.454.091,00	953.240,88	738.117,56	38,8	30,1		
ACÇÕES DE FORM. PROF. DE GRUPOS DESFAVORECIDOS				84	40	47,6	175.465,00	36.999,40	21.824,58	21,1	12,4		
Formação Especial				10	13	130,0	7.500,00	5.522,89	0,00	73,6	0,0		
Formação para a Inclusão				74	27	36,5	167.965,00	31.476,51	21.824,58	18,7	13,0		
PROGRAMA VIDA - EMPREGO				1.001	723	72,2	4.428.470,00	3.153.175,74	597.357,86	71,2	13,5		
Estágios de Integração Sócio-Profissional				480	350	72,9	1.997.686,00	1.456.060,00	245.403,31	72,9	12,3		
Prémio de Integração Sócio-Profissional				39	2	5,1	183.122,00	25.153,20	10.061,28	13,7	5,5		
Apoios ao Emprego				479	371	77,5	2.224.562,00	1.671.962,54	341.893,27	75,2	15,4		
Apoios ao Auto-Emprego				3		0,0	23.100,00	0,00	0,00	0,0	0,0		
DESENV. A REDE DE EQUIP. E SERV. DE PROMOÇÃO E DESENV.SOCIAL							300.000,00	81.000,00	75.000,00	27,0	25,0		
Centros e Unidades de Reabilitação Profissional							300.000,00	81.000,00	75.000,00	27,0	25,0		
DINAMIZAÇÃO E PROMOÇÃO DO MERCADO SOCIAL DE EMPREGO				57.503	38.039	66,2	52.055.065,00	25.120.339,50	4.807.732,44	48,3	9,2		
(*)	Empresas de Inserção - Investimento			78		0,0	612.376,00	260.558,09	72.157,88	42,5	11,8		
	Empresas de Inserção - Profissionalização			2.445	2.567	105,0	11.020.809,00	8.751.876,95	1.772.605,74	79,4	16,1		
(*)	Empresas de Inserção - Formação			705	371	52,6	1.445.864,00	903.266,84	240.686,75	62,5	16,6		
	Empresas de Inserção - Prémio Integração			58	12	20,7	292.664,00	66.278,68	50.306,40	22,6	17,2		
	Programas Ocupacionais - Carenciados			42	74	176,2	237.267,00	147.074,32	105.995,43	62,0	44,7		
	Programas Ocupacionais - Subsidiados			878	2.123	241,8	10.000.000,00	294.717,11	294.717,11	2,9	2,9		
	Contrato Emprego Inserção			45.426	27.811	61,2	9.029.111,00	2.345.543,34	277.611,15	26,0	3,1		
	Contrato Emprego Inserção +			8.654	5.452	63,0	19.416.974,00	12.351.024,17	1.993.651,98	63,6	10,3		
	Centros de Gestão Participada - Reabilitação			3.989	1.066	26,7	7.270.982,00	2.693.517,00	2.693.517,00	37,0	37,0		
PROG. 3 - INTERV. PARA A ORG.E GESTÃO DO MERC EMP.E DA FORM. PROF.				73.884	20.166	27,3	18.426.496,00	9.307.572,22	2.081.625,67	50,5	11,3		
DESENV. E MODERNIZAÇÃO DAS ESTRUTURAS E SERV. DE APOIO AO EMP. E FORM.							9.958.146,00	6.533.236,24	1.958.024,90	65,6	19,7		
PROM. DE EST. E SERV. DE AP. À INSERÇÃO PROFISSIONAL							4.851.261,00	3.426.442,30	558.441,04	70,6	11,5		
b) (**)	Unidades de Inserção na Vida Activa (UNIVAS)			3	182	6.066,7	12.375,00	4.074,01	4.074,01	32,9	32,9		
b) (**)	Clubes de Emprego			11	14	127,3	0,00	0,00	0,00				
b) (**)	GIP - Gabinetes de Inserção Profissional			405	408	100,7	4.838.886,00	3.422.368,29	554.367,03	70,7	11,5		
a)	(**) Informação e Orientação Profissional				37.761		130.899,00	100.115,26	83.669,26	76,5	63,9		
	Certificação Profissional						297.175,00	96.899,45	28.612,88	32,6	9,6		
	Estudos e Investigação						510.867,00	104.280,00	15.120,00	20,4	3,0		
	Processos e Métodos Didácticos						247.900,00	117.185,99	58.912,39	47,3	23,8		
	Observatório do Emprego e Formação						325.000,00	8.437,46	5.669,11	2,6	1,7		
	Regime Prest. Desemp. - DL nº220 de 03/11/2006						3.595.044,00	2.679.875,78	1.207.600,22	74,5	33,6		
COLOCAÇÃO				73.884	20.166	27,3	341.060,00	19.702,98	6.470,20	5,8	1,9		
(***) Prod. de Instrumentos Téc. de Sup. à Actividade de Colocação				73.884	20.166	27,3	0,00	0,00	0,00				
COLOCAÇÃO EXTERNA							341.060,00	19.702,98	6.470,20	5,8	1,9		
Rede Eures							341.060,00	19.702,98	6.470,20	5,8	1,9		
PRESTAÇÕES TÉCNICAS - METODOLOGIA PNE							172.790,00	32.116,47	8.777,15	18,6	5,1		
INSERJOVEM							55.831,00	12.067,80	2.693,26	21,6	4,8		
REAGE							116.959,00	20.048,67	6.083,89	17,1	5,2		
MODERNIZAÇÃO DO SERVIÇO PÚBLICO DE EMPREGO							7.954.500,00	2.722.516,53	108.353,42	34,2	1,4		
Modern. do SPE: Proj. LSE (Livre Serv. P/ Emprego)							7.954.500,00	2.722.516,53	108.353,42	34,2	1,4		
PROG. 4 - RELAÇÕES C/EXTERIOR E ARTICULAÇÃO COM OUTRAS ENTIDADES							25.519.755,00	12.735.776,37	3.322.908,03	49,9	13,0		
ACÇÕES CONJUNTAS COM OUTRAS ENTIDADES							17.482.615,00	10.649.655,68	2.640.988,90	60,9	15,1		
Diálogo Social							600.000,00	94.335,03	69.764,67	15,7	11,6		
Participação em Programas Comunitários							494.003,00	35.494,43	6.907,57	7,2	1,4		
OUTRAS ACÇÕES CONJUNTAS COM OUTRAS ENTIDADES							7.378.618,00	3.112.687,22	44.920,32	42,2	0,6		
Concursos Diversos							4.271.250,00	3.073.520,55	8.253,65	72,0	0,2		
Cooperação IEFP, I.P. / Secretariado Nacional de Reabilitação							190.000,00	0,00	0,00	0,0	0,0		
Outras Acções							305.150,00	39.166,67	36.666,67	12,8	12,0		
Cooperação IEFP / Cooperativa António Sérgio							2.612.218,00	0,00	0,00	0,0	0,0		

DESIGNAÇÃO DA DESPESA	Execução Física			Execução Financeira (Un.: Euros)				
	Meta a)	Abrangidos b)	Grau Exec. b) / a)	Dotação a)	Cabimento b)	Pagamento c)	Grau Exec. b) / a)	Grau Exec. c) / a)
COOPERAÇÃO INSTITUCIONAL				9.009.994,00	7.407.139,00	2.519.396,34	82,2	28,0
Comissão para a Igualdade no Trabalho e no Emprego (CITE)				978.332,00	949.229,44	312.477,87	97,0	31,9
Serviços Sociais do MSST				587.409,00	587.409,00	195.803,00	100,0	33,3
Agência Nacional Sócrates e Leonardo da Vinci				607.300,00	0,00	0,00	0,0	0,0
Instituto de Gestão do Fundo Social Europeu (IGFSE)				1.244.422,00	1.244.422,00	414.808,00	100,0	33,3
Outros Serviços				1.185.031,00	218.578,56	127.140,67	18,4	10,7
Alto Comissariado p/Imigração e Minorias Étnicas				4.407.500,00	4.407.500,00	1.469.166,80	100,0	33,3
RELAÇÕES PÚBLICAS				3.624.155,00	1.935.239,07	621.374,64	53,4	17,1
Informação para o Exterior				2.178.948,00	1.086.440,48	254.178,77	49,9	11,7
Relação Directa com os Utentes				1.445.207,00	848.798,59	367.195,87	58,7	25,4
RELAÇÕES INTERNACIONAIS				4.412.985,00	150.881,62	60.544,49	3,4	1,4
Organizações Internacionais				269.480,00	28.844,00	28.844,00	10,7	10,7
COOPERAÇÃO BILATERAL C/ PALOPS				3.997.391,00	96.884,42	6.547,29	2,4	0,2
Cooperação Bilateral com Outros Países e Outras Actividades				146.114,00	25.153,20	25.153,20	17,2	17,2
PROG. 5 - GESTÃO E ORGANIZAÇÃO INTERNA				247.273.931,00	83.370.424,85	42.394.036,44	33,7	17,1
INFRA-ESTRUTURAS FÍSICAS				46.838.513,00	9.768.478,13	1.548.897,55	20,9	3,3
Centros de Emprego				12.595.621,00	1.459.305,38	145.422,97	11,6	1,2
Centros de Formação Profissional de Gestão Directa				22.169.462,00	6.815.396,59	547.419,20	30,7	2,5
Centros de Formação Profissional de Gestão Participada				8.580.000,00	475.487,67	470.207,67	5,5	5,5
Centro de Reabilitação Profissional de Gestão Directa				476.510,00	255.045,86	41.767,13	53,5	8,8
Centro de Reabilitação Profissional de Gestão Participada				395.000,00	10.000,00	10.000,00	2,5	2,5
Serviços de Coordenação Central e Regional				2.470.700,00	705.307,76	308.952,69	28,5	12,5
OUTRAS INFRA-ESTRUTURAS FÍSICAS				151.220,00	47.934,87	25.127,89	31,7	16,6
Funcionamento, Organização e Gestão Internas				18.862.600,00	6.018.531,39	1.743.570,54	31,9	9,2
Funcionamento, Organização e Gestão Internas				18.769.000,00	6.005.222,27	1.739.130,80	32,0	9,3
FUNCIONAMENTO - POEFDs E POR				93.600,00	13.309,12	4.439,74	14,2	4,7
Funcionamento - POR				25.000,00	1.275,79	1.275,79	5,1	5,1
Funcionamento - POPH				68.600,00	12.033,33	3.163,95	17,5	4,6
RECURSOS HUMANOS				129.886.764,00	35.000.315,31	30.299.920,41	26,9	23,3
GESTÃO DE RECURSOS HUMANOS				128.432.712,00	34.585.329,26	30.170.450,99	26,9	23,5
Centros de Emprego				54.367.559,00	15.853.490,52	12.633.137,70	29,2	23,2
Centros de Formação Profissional				37.570.950,00	9.195.438,82	8.726.220,91	24,5	23,2
Centros de Reabilitação Profissional				1.048.798,00	261.108,44	252.074,68	24,9	24,0
Serviços de Coordenação Central e Regional				32.776.914,00	8.695.176,63	7.999.564,27	26,5	24,4
POR				434.444,00	92.478,03	89.438,77	21,3	20,6
Pessoal Deslocado em Diversos Serviços				2.234.047,00	487.636,82	470.014,66	21,8	21,0
DESENVOLVIMENTO DOS RECURSOS HUMANOS				940.390,00	212.930,60	72.199,60	22,6	7,7
Formação Interna - Acções				940.390,00	212.930,60	72.199,60	22,6	7,7
Acção Social				513.662,00	202.055,45	57.269,82	39,3	11,1
INFORMATIZAÇÃO				9.188.326,00	3.816.466,24	1.033.696,07	41,5	11,3
Hardware				3.472.815,00	1.089.654,20	162.353,78	31,4	4,7
Software				2.963.011,00	1.175.441,12	388.399,57	39,7	13,1
Comunicação				2.690.000,00	1.508.655,47	472.793,37	56,1	17,6
Outros				62.500,00	42.715,45	10.149,35	68,3	16,2
INFORMAÇÃO CIENTÍFICA E DOCUMENTAÇÃO				501.423,00	32.456,50	6.958,73	6,5	1,4
INFORMAÇÃO CIENTÍFICA E DOCUMENTAÇÃO				501.423,00	32.456,50	6.958,73	6,5	1,4
Informação Científica e Técnica				182.395,00	13.542,70	2.252,93	7,4	1,2
Actividade Editorial				289.028,00	7.105,80	4.705,80	2,5	1,6
Informação Interna				30.000,00	11.808,00	0,00	39,4	0,0
GESTÃO DE CENTROS				41.996.305,00	28.734.177,28	7.760.993,14	68,4	18,5
Centros de Emprego				11.976.488,00	8.165.503,56	2.617.240,43	68,2	21,9
Centros de Formação Profissional				29.027.987,00	19.862.232,94	4.927.961,08	68,4	17,0
Centros de Reabilitação Profissional				991.830,00	706.440,78	215.791,63	71,2	21,8
PROG 6 - OUTROS				30.560.711,00	80.373,92	80.373,92	0,3	0,3
Restituições de Apoios Comunitários				4.000.000,00	80.373,92	80.373,92	2,0	2,0
Constituição de Reserva				26.560.711,00	0,00	0,00	0,0	0,0
ORGANISMO INTERMÉDIO	4.500	0	0,0	50.000.000,00	26.766.903,19	26.766.903,19	53,5	53,5
TOTAL				1.118.999.200,00	509.766.529,45	195.719.367,99	45,6	17,5

(*) Número de pessoas envolvidas em componentes de medidas (ex.: majorações em ILE) cuja meta já está contemplada na medida principal.

(**) A execução física destas medidas não é contabilizada em número de abrangidos ou pessoas apoiadas, pelo que não pode ser adicionada à execução das restantes medidas.

(***) Este número inclui as colocações de desempregados e empregados

(1) Inclui a actividade realizada no âmbito das Iniciativas Locais de Emprego - Serviços de Apoio à Família

Metas e Execução Física Agregadas por:

Pessoas:	592.925	230.533
a) Informação e Orientação Profissional:		37.761
b) Estruturas:	419	604
c) Feiras:	95	
d) Cooperativas (Investimento):	22	
f) Prémios de Igualdade de Oportunidades	88	7

SÍNTESE DA EXECUÇÃO FINANCEIRA
RECEITA

Valores acumulados a 30 de Abril de 2010

DESIGNAÇÃO DA RECEITA	Previsão	Direito Reconhecido		Liquidação		Recebimento	
		Valor	%	Valor	%	Valor	%
RENDIMENTOS DA PROPRIEDADE	1.506.068,00	537.148,00	35,7	537.148,00	35,7	537.148,00	35,7
JUROS - SOCIEDADES E QUASE SOCIEDADES NÃO FINANCEIRAS	39.300,00	419.330,84	1.067,0	419.330,84	1.067,0	419.330,84	1.067,0
Privadas	39.300,00	419.330,84	1.067,0	419.330,84	1.067,0	419.330,84	1.067,0
JUROS - SOCIEDADES FINANCEIRAS	743.518,00	75.219,64	10,1	75.219,64	10,1	75.219,64	10,1
Bancos e outras instituições financeiras	743.518,00	75.219,64	10,1	75.219,64	10,1	75.219,64	10,1
JUROS - INSTITUIÇÕES SEM FINS LUCRATIVOS	10.050,00	0,00	0,0	0,00	0,0	0,00	0,0
JUROS - FAMÍLIAS	713.200,00	42.597,52	6,0	42.597,52	6,0	42.597,52	6,0
TRANSFERÊNCIAS CORRENTES	1.088.287.847,00	255.325.844,35	23,5	255.325.844,35	23,5	255.325.844,35	23,5
SEGURANÇA SOCIAL	1.077.826.847,00	255.319.402,35	23,7	255.319.402,35	23,7	255.319.402,35	23,7
Participação portuguesa em projectos co-financiados	131.168.136,00	12.031.245,82	9,2	12.031.245,82	9,2	12.031.245,82	9,2
Financiamento comunitário em projectos co-financiados	319.359.000,00	34.188.436,53	10,7	34.188.436,53	10,7	34.188.436,53	10,7
Outras Transferências - Receitas Próprias	627.299.711,00	209.099.720,00	33,3	209.099.720,00	33,3	209.099.720,00	33,3
RESTO DO MUNDO	10.461.000,00	6.442,00	0,1	6.442,00	0,1	6.442,00	0,1
União Europeia - Instituições	1.000,00	0,00	0,0	0,00	0,0	0,00	0,0
União Europeia - Instituições - FSE	10.000.000,00	0,00	0,0	0,00	0,0	0,00	0,0
União Europeia - Instituições - Diversos	410.000,00	6.442,00	1,6	6.442,00	1,6	6.442,00	1,6
Países terceiros e organizações internacionais	50.000,00	0,00	0,0	0,00	0,0	0,00	0,0
VENDA DE BENS E SERVIÇOS CORRENTES	1.608.395,00	398.725,25	24,8	398.725,25	24,8	394.989,07	24,6
VENDA DE BENS	39.595,00	3.080,60	7,8	3.080,60	7,8	3.080,60	7,8
Publicações e impressos	10.420,00	990,74	9,5	990,74	9,5	990,74	9,5
Bens inutilizados	6.750,00	2.002,35	29,7	2.002,35	29,7	2.002,35	29,7
Produtos agrícolas e pecuários	1.500,00	0,00	0,0	0,00	0,0	0,00	0,0
Desperdícios, resíduos e refugos	9.400,00	0,00	0,0	0,00	0,0	0,00	0,0
Outros	11.525,00	87,51	0,8	87,51	0,8	87,51	0,8
SERVIÇOS	1.459.100,00	379.192,04	26,0	379.192,04	26,0	377.718,39	25,9
Alimentação e alojamento	31.050,00	3.038,77	9,8	3.038,77	9,8	2.872,85	9,3
Outros	1.428.050,00	376.153,27	26,3	376.153,27	26,3	374.845,54	26,2
RENDAS	109.700,00	16.452,61	15,0	16.452,61	15,0	14.190,08	12,9
Edifícios	109.700,00	16.452,61	15,0	16.452,61	15,0	14.190,08	12,9
OUTRAS RECEITAS CORRENTES	4.386.712,00	570.529,97	13,0	570.529,97	13,0	556.241,67	12,7
OUTRAS	4.386.712,00	570.529,97	13,0	570.529,97	13,0	556.241,67	12,7
VENDA DE BENS DE INVESTIMENTO	11.305,00	0,00	0,0	0,00	0,0	0,00	0,0
OUTROS BENS DE INVESTIMENTO	11.305,00	0,00	0,0	0,00	0,0	0,00	0,0
Sociedades e quase-sociedades não financeiras	10.805,00	0,00	0,0	0,00	0,0	0,00	0,0
Famílias	500,00	0,00	0,0	0,00	0,0	0,00	0,0
TRANSFERÊNCIAS DE CAPITAL	120.000,00	0,00	0,0	0,00	0,0	0,00	0,0
ADMINISTRAÇÃO CENTRAL	120.000,00	0,00	0,0	0,00	0,0	0,00	0,0
Estado - Participação comunitária em projectos co-financiados	120.000,00	0,00	0,0	0,00	0,0	0,00	0,0
FEDER - Instalações	120.000,00	0,00	0,0	0,00	0,0	0,00	0,0
Candidaturas Promotores Externos	120.000,00	0,00	0,0	0,00	0,0	0,00	0,0
ACTIVOS FINANCEIROS	9.996.244,00	2.522.598,32	25,2	2.522.598,32	25,2	2.522.598,32	25,2
EMPRÉSTIMOS A MÉDIO E LONGO PRAZOS	9.996.244,00	2.522.598,32	25,2	2.522.598,32	25,2	2.522.598,32	25,2
Sociedades e quase-sociedades não financeiras	3.317.100,00	773.599,46	23,3	773.599,46	23,3	773.599,46	23,3
Instituições sem fins lucrativos	958.122,00	168.690,24	17,6	168.690,24	17,6	168.690,24	17,6
Famílias	5.712.022,00	1.580.308,62	27,7	1.580.308,62	27,7	1.580.308,62	27,7
Adm. Públicas - Adm. Local - Continente	9.000,00	0,00	0,0	0,00	0,0	0,00	0,0
OUTRAS RECEITAS DE CAPITAL	2.600,00	716,64	27,6	716,64	27,6	716,64	27,6
OUTRAS	2.600,00	716,64	27,6	716,64	27,6	716,64	27,6
Outras	2.500,00	225,26	9,0	225,26	9,0	225,26	9,0
Indemnizações	100,00	491,38	491,4	491,38	491,4	491,38	491,4
REPOSIÇÕES NÃO ABATIDAS NOS PAGAMENTOS	24.850.600,00	30.780.513,83	123,9	30.780.513,83	123,9	30.782.646,99	123,9
TOTAL	1.130.769.771,00	290.136.076,36	25,66	290.136.076,36	25,66	290.120.185,04	25,66

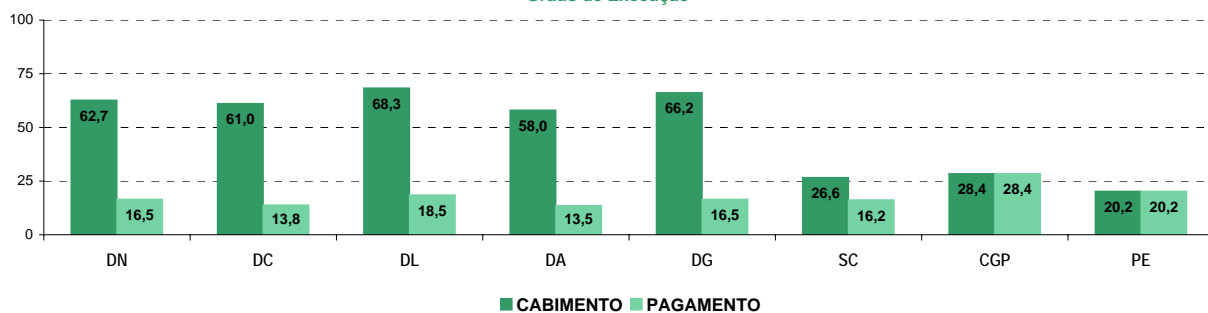
SÍNTESE DA EXECUÇÃO FINANCEIRA

DESPESA

Valores acumulados a 30 de Abril de 2010

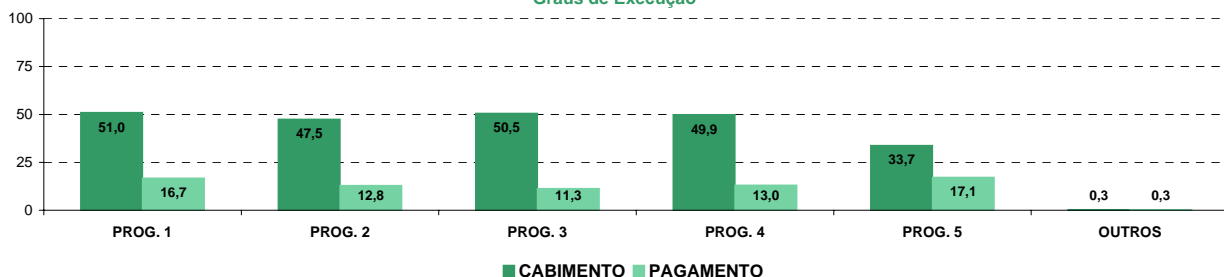
EXECUÇÃO FINANCEIRA POR ORÇAMENTO PARCELAR	Execução Financeira				
	Dotação a)	Cabimento b)	Pagamento c)	Grau Exec. b) / a)	Grau Exec. c) / a)
Total IEFP, I.P. + CGP	1.118.999.200,00	509.766.529,45	195.719.367,99	45,6	17,5
Delegação Regional do Norte	200.244.909,00	125.504.739,33	32.957.217,46	62,7	16,5
Delegação Regional do Centro	110.010.325,00	67.156.493,21	15.165.876,36	61,0	13,8
Delegação Regional de Lisboa e Vale do Tejo	173.289.454,00	118.427.660,44	32.019.541,94	68,3	18,5
Delegação Regional do Alentejo	54.442.037,00	31.580.803,07	7.365.134,30	58,0	13,5
Delegação Regional do Algarve	26.082.363,00	17.256.639,45	4.306.595,43	66,2	16,5
Serviços Centrais	438.922.466,00	116.855.238,26	70.925.326,81	26,6	16,2
Centros de Gestão Participada	116.007.646,00	32.984.955,69	32.979.675,69	28,4	28,4
Promotores Externos	920.000,00	185.756,32	185.756,32	20,2	20,2
TOTAL	1.119.919.200,00	509.952.285,77	195.905.124,31	45,5	17,5

Execução Financeira por Orçamento Parcelar
Graus de Execução



EXECUÇÃO FINANCEIRA POR PROGRAMA	Execução Financeira				
	Dotação a)	Cabimento b)	Pagamento c)	Grau Exec. b) / a)	Grau Exec. c) / a)
PROG. 1 - INTERV. ESTRUT. NOS DOMÍNIOS DO EMPREGO E DA FORM. PROF.	649.709.896,00	331.226.121,81	108.562.504,14	51,0	16,7
PROG. 2 - INTEGRAÇÃO ECON. E SOCIAL DOS GRUPOS SOCIAIS DESFAV.	97.508.411,00	46.279.357,09	12.511.016,60	47,5	12,8
PROG. 3 - INTERV. PARA A ORG.E GESTÃO DO MERC EMP.E DA FORM. PROF.	18.426.496,00	9.307.572,22	2.081.625,67	50,5	11,3
PROG. 4 - RELAÇÕES C/EXTERIOR E ARTICULAÇÃO COM OUTRAS ENTIDADES	25.519.755,00	12.735.776,37	3.322.908,03	49,9	13,0
PROG. 5 - GESTÃO E ORGANIZAÇÃO INTERNA	247.273.931,00	83.370.424,85	42.394.036,44	33,7	17,1
PROG. 6 - OUTROS	30.560.711,00	80.373,92	80.373,92	0,3	0,3
ORGANISMO INTERMÉDIO	50.000.000,00	26.766.903,19	26.766.903,19	53,5	53,5
TOTAL	1.118.999.200,00	509.766.529,45	195.719.367,99	45,6	17,5

Execução Financeira por Programas
Graus de Execução

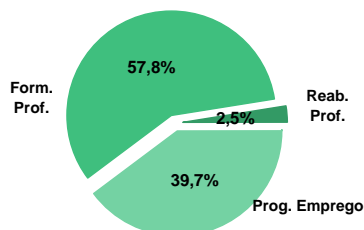


DELEGAÇÃO REGIONAL DO NORTE
EXECUÇÃO FÍSICA E FINANCEIRA

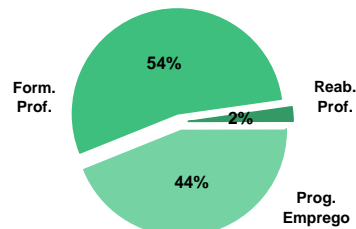
Valores acumulados a 30 de Abril de 2010

ÁREAS DE INTERVENÇÃO	Execução Física			Execução Financeira (Un.: Euros)			
	Meta	Abrangidos	Grau Exec.	Dotação	Cabimento	Pagamento	Grau Exec.
EMPREGO	60.097	29.211	48,6	96.548.446,00	65.767.682,21	13.154.953,01	13,6
Programas de Emprego	34.778	22.118	63,6	96.548.446,00	65.767.682,21	13.154.953,01	13,6
Colocações	25.319	7.093	28,0	0,00	0,00	0,00	
Colocações de Desempregados	-	6.696	-	-	-	-	-
Colocações de Empregados	-	397	-	-	-	-	-
FORMAÇÃO PROFISSIONAL	60.551	32.244	53,3	79.954.415,00	48.371.545,22	16.071.243,28	20,1
REABILITAÇÃO PROFISSIONAL	1.093	1.411	129,1	5.682.761,00	837.054,93	695.539,38	12,2
TOTAL	121.741	62.866	51,6	182.185.622,00	114.976.282,36	29.921.735,67	16,4
Informação e Orientação Profissional		7.376		0,00	0,00	0,00	

Abrangidos - Peso relativo



Pagamento - Peso relativo


MEDIDAS / PROGRAMAS COM MAIOR PESO RELATIVO

EXECUÇÃO FÍSICA	METAS	ABRANGIDOS	GRAU
Formação Modular	25.111	16.539	65,9
Contrato Emprego Inserção	14.484	9.362	64,6
Cursos Educação e Formação de Adultos	10.809	7.950	73,5
Reconhec. e Validação de Competências	10.000	747	7,5
Estágios Profissionais	7.680	5.590	72,8
Sist. Aprendizagem - Entidades Externas	6.260	3.284	52,5
Sist. de Aprendizagem - Gestão Directa	4.740	2.526	53,3
Estágios Profissionais - INOV-JOVEM	3.477	2.130	61,3
Contrato Emprego Inserção +	3.260	1.855	56,9
Cursos Educação e Form. de Jovens	2.621	850	32,4

EXECUÇÃO FINANCEIRA	DOTAÇÃO	CABIMENTO	PAGAMENTO	GRAU PAGAM
Cursos Educação e Formação de Adultos	40.185.900,00	29.799.670,40	8.100.648,07	20,2
Estágios Profissionais	27.224.164,00	21.168.035,81	4.017.102,08	14,8
PEOE - Investimento	15.005.218,00	11.782.621,18	2.422.266,48	16,1
Sist. Aprendizagem - Entidades Externas	14.086.400,00	3.746.686,83	3.541.590,29	25,1
ILE - Criação de Postos de Trabalho	12.913.149,00	8.205.699,71	1.859.493,79	14,4
Estágios Profissionais - INOV-JOVEM	10.621.385,00	8.914.737,95	1.896.715,74	17,9
Sist. de Aprendizagem - Gestão Directa	10.415.750,00	6.339.081,67	2.211.107,49	21,2
Contrato Emprego Inserção +	6.969.378,00	4.477.909,63	742.293,63	10,7
Estágios Prof. - Qualificação Emprego	6.137.214,00	1.753.128,60	318.018,17	5,2
Formação Modular	5.951.715,00	3.171.703,92	944.476,88	15,9

DELEGAÇÃO REGIONAL DO NORTE			EXECUÇÃO FÍSICA E FINANCEIRA DAS ÁREAS DE INTERVENÇÃO			Valores acumulados a 30 de Abril de 2010				
PROGRAMAS DE EMPREGO				Execução Física			Execução Financeira (Un.: Euros)			
				Meta	Abrangidos	Grau Exec.	Dotação	Cabimento	Pagamento	Grau Exec.
PROGRAMAS DE FORMAÇÃO E EMPREGO				13.726	8.773	63,9	46.689.175,00	32.890.843,46	6.611.168,79	14,2
Bolsas de Formação da Iniciativa do Trabalhador				293	444	151,5	656.500,00	441.295,07	181.362,75	27,6
Estágios Profissionais - Port. 268/1997				407	76	18,7	373.912,00	209.302,92	66.053,86	17,7
Estágios Profissionais para Luso Descendentes							0,00	0,00	0,00	
Estágios Profissionais na Administração Pública							0,00	0,00	0,00	
Estágios Profissionais - INOV-ART							0,00	0,00	0,00	
Estágios Profissionais - INOV-JOVEM				3.477	2.130	61,3	10.621.385,00	8.914.737,95	1.896.715,74	17,9
Estágios Profissionais - INOV-SOCIAL					50		1.676.000,00	404.343,11	131.916,19	7,9
Estágios Profissionais - INOV Mundus							0,00	0,00	0,00	
Estágios Profissionais				7.680	5.590	72,8	27.224.164,00	21.168.035,81	4.017.102,08	14,8
Estágios Qualificação-Emprego				1.869	483	25,8	6.137.214,00	1.753.128,60	318.018,17	5,2
CRIAÇÃO DE EMPREGO E EMPRESAS				2.214	825	37,3	32.369.223,00	21.501.136,72	4.693.462,73	14,5
(1) (*) Programa de Estímulo à Oferta de Emprego - Investimento				1.246	174	14,0	15.005.218,00	11.782.621,18	2.422.266,48	16,1
(1) ILE - Criação de Postos de Trabalho				1.607	227	14,1	12.913.149,00	8.205.699,71	1.859.493,79	14,4
(1) (*) ILE - Majorações				638	71	11,1	1.209.707,00	694.483,62	153.512,98	12,7
APE - Criação de Postos de Trabalho				66	33	50,0	406.105,00	169.962,88	94.742,18	23,3
(*) APE - Majorações				6		0,0	23.294,00	1.006,13	0,00	0,0
Apoios à Contratação				42	9	21,4	288.612,00	186.133,68	85.520,88	29,6
(**) Prémio de Igualdade de Oportunidades - Majorações				65		0,0	288.668,00	111.487,12	11.875,26	4,1
Apoio à Conversão de Contratos				2		0,0	16.871,00	11.741,16	0,00	0,0
APE - Apoios à criação do Próprio Emprego - PAECPE				394	127	32,2	1.778.099,00	204.309,08	52.471,97	3,0
Prémio de Colocação				13	3	23,1	18.000,00	7.545,96	5.030,64	27,9
Apoios à Contratação para Jovens					239		0,00	0,00	0,00	
Apoios à Contratação para Adultos e Públicos Específicos					186		0,00	0,00	0,00	
Linha de Apoio à Criação de Empresas e de Emprego							0,00	0,00	0,00	
Promoção do Artesanato - Artesãos				90	1	1,1	21.500,00	8.786,24	8.548,55	39,8
PRODESCOOP - Cooperativas - Criação de Postos de Trabalho							400.000,00	117.359,96	0,00	0,0
MERCADO SOCIAL DE EMPREGO				18.515	12.253	66,2	12.929.936,00	8.176.056,04	1.507.021,77	
(*) Empresas de Inserção - Investimento				59		0,0	346.298,00	115.418,34	19.165,54	5,5
Empresas de Inserção - Profissionalização				736	664	90,2	2.989.291,00	2.486.593,64	524.656,01	17,6
(*) Empresas de Inserção - Formação				205	81	39,5	476.100,00	297.147,66	80.445,53	16,9
Empresas de Inserção - Prémio Integração				27	4	14,8	132.000,00	15.091,92	15.091,92	11,4
Programas Ocupacionais - Careniciados				8	31	387,5	123.574,00	69.548,39	40.383,67	32,7
Programas Ocupacionais - Subsidiados					337		0,00	0,00	0,00	
Contrato Emprego Inserção				14.484	9.362	64,6	1.893.295,00	714.346,46	84.985,47	4,5
Contrato Emprego Inserção +				3.260	1.855	56,9	6.969.378,00	4.477.909,63	742.293,63	10,7
OUTRAS MEDIDAS DE PROMOÇÃO DO EMPREGO				323	267	82,7	1.331.812,00	1.083.401,89	183.618,93	13,8
FUNDO DE AJUSTAMENTO À GLOBALIZAÇÃO - FEG							9.483,00	9.415,12	9.415,12	99,3
Apoios à Auto-Colocação							0,00	0,00	0,00	
Apoios a Novos Empreendedores							0,00	0,00	0,00	
Apoios à Inserção							2.118,00	2.117,83	2.117,83	100,0
Apoio ao Empreendedorismo							6.376,00	6.308,33	6.308,33	98,9
Planos de Integração							989,00	988,96	988,96	100,0
Prática em Contexto de Trabalho							0,00	0,00	0,00	
Apoios à Contratação							0,00	0,00	0,00	
Bolsa de Formação							0,00	0,00	0,00	
Formação de Animadores de UNIVAS e Clubes de Emprego							0,00	0,00	0,00	
PROGRAMA VIDA - EMPREGO				323	267	82,7	1.322.329,00	1.073.986,77	174.203,81	13,2
Estágios de Integração Sócio-Profissional				155	126	81,3	594.285,00	505.436,52	78.187,47	13,2
Prémio de Integração Sócio-Profissional				5		0,0	25.908,00	15.091,92	0,00	0,0
Apoios ao Emprego				163	141	86,5	702.136,00	553.458,33	96.016,34	13,7
Apoios ao Auto-Emprego							0,00	0,00	0,00	
ESTRUTURAS E OUTROS APOIOS PARA PROMOÇÃO DO EMPREGO				-	-		3.228.300,00	2.116.244,10	159.680,79	4,9
(**) Promoção do Artesanato - Feiras				45		0,0	120.000,00	2.500,00	2.500,00	2,1
Prog. para a Promoção dos Ofícios e das Micro-empresas Artesanais - PPART							0,00	0,00	0,00	
(**) PRODESCOOP - Cooperativas - Investimento							400.000,00	156.110,02	11.135,60	2,8
PROM. DE EST. E SERV. DE AP. À INSERÇÃO PROFISSIONAL				-	-	-	2.708.300,00	1.957.634,08	146.045,19	5,4
(**) Unidades de Inserção na Vida Activa (UNIVAS)				2	61	3.050,0	8.300,00	0,00	0,00	0,0
(**) Clubes de Emprego							0,00	0,00	0,00	
(**) GIP - Gabinetes de Inserção Profissional				173	179	103,5	2.700.000,00	1.957.634,08	146.045,19	5,4
TOTAL				34.778	22.118	63,6	96.548.446,00	65.767.682,21	13.154.953,01	13,6

(*) Número de pessoas envolvidas em componentes de medidas (ex.: majorações em ILE) cuja meta já está contemplada na medida principal.

(**) A execução física destas medidas não é contabilizada em número de abrangidos ou pessoas apoiadas, pelo que não pode ser adicionada à execução das restantes medidas.

(1) Inclui a actividade realizada no âmbito das Iniciativas Locais de Emprego - Serviços de Apoio à Família

FORMAÇÃO PROFISSIONAL	Execução Física			Execução Financeira (Un.: Euros)			
	Meta	Abrangidos	Grau Exec.	Dotação	Cabimento	Pagamento	Grau Exec.
Sistema de Aprendizagem - Gestão Directa	4.740	2.526	53,3	10.415.750,00	6.339.081,67	2.211.107,49	21,2
Sistema de Aprendizagem - Entidades Externas	6.260	3.284	52,5	14.086.400,00	3.746.686,83	3.541.590,29	25,1
Sistema de Aprendizagem - Saldos				0,00	0,00	0,00	
Cursos de Educação e Formação de Jovens	2.621	850	32,4	5.844.250,00	2.950.054,49	655.588,89	11,2
Cursos de Especialização Tecnológica	270		0,0	211.500,00	0,00	0,00	0,0
Cláusula de Formação				0,00	0,00	0,00	
Reconhecimento e Validação de Competências	10.000	747	7,5	2.990.600,00	2.283.160,54	561.366,18	18,8
Portugal Acolhe	130	48	36,9	80.000,00	16.564,50	4.764,50	6,0
Programa Qualificação-Emprego				0,00	0,00	0,00	
Formação Modular	25.111	16.539	65,9	5.951.715,00	3.171.703,92	944.476,88	15,9
Cursos de Educação e Formação de Adultos	10.809	7.950	73,5	40.185.900,00	29.799.670,40	8.100.648,07	20,2
Formação de Formadores	600	287	47,8	30.800,00	10.867,00	3.468,00	11,3
Formação Especial	10	13	130,0	7.500,00	5.522,89	0,00	0,0
Formação para a Inclusão				0,00	0,00	0,00	
IEFP, I.P. (Centros de Emprego + Centros de Form. Prof. de Gestão Directa)	60.551	32.244	53,3	79.804.415,00	48.323.312,24	16.023.010,30	20,1
Centros de Gestão Participada				0,00	0,00	0,00	
Acções em Cooperação com Outras Entidades				150.000,00	48.232,98	48.232,98	32,2
TOTAL	60.551	32.244	53,3	79.954.415,00	48.371.545,22	16.071.243,28	20,1

REABILITAÇÃO PROFISSIONAL DE PESSOAS COM DEFICIÊNCIA	Execução Física			Execução Financeira (Un.: Euros)			
	Meta	Abrangidos	Grau Exec.	Dotação	Cabimento	Pagamento	Grau Exec.
Aval. e Orientação Prof. de Pessoas com Deficiência	50	103	206,0	74.000,00	0,00	0,00	0,0
Pré-Profissionalização	78		0,0	68.000,00	0,00	0,00	0,0
Form. para Pessoas com Deficiência - Acções em Cooperação	400	1.007	251,8	3.500.000,00	389.447,40	389.447,40	11,1
Readaptação ao Trabalho				0,00	0,00	0,00	
Incentivos ao Emp. de Pess. com Deficiência	129	1	0,8	763.399,00	99.894,56	23.633,09	3,1
Apoio a Actividades Independentes	8		0,0	97.050,00	0,00	0,00	0,0
Emprego Protegido - Cent. de Emp. Protegido	68	68	100,0	380.812,00	0,00	0,00	0,0
Emprego Protegido - Enclaves	15	9	60,0	65.000,00	0,00	0,00	0,0
Prémio de Mérito				0,00	0,00	0,00	
Apoio à Colocação e Acompanhamento Pós - Colocação	192	190	99,0	52.000,00	0,00	0,00	0,0
OED Lisboa				0,00	0,00	0,00	
Ajudas Técnicas e Triciclos	153	33	21,6	682.500,00	347.712,97	282.458,89	41,4
Centros e Unidades de Reabilitação Profissional				0,00	0,00	0,00	
Centros de Gestão Participada - Reabilitação				0,00	0,00	0,00	
Organismo Intermédio				0,00	0,00	0,00	
TOTAL	1.093	1.411	129,1	5.682.761,00	837.054,93	695.539,38	12,2

DESIGNAÇÃO DA DESPESA	Execução Física			Execução Financeira (Un.: Euros)				
	Meta a)	Abrangidos b)	Grau Exec. b) / a)	Dotação a)	Cabimento b)	Pagamento c)	Grau Exec. b) / a)	Grau Exec. c) / a)
PROG. 1 - INTERV. ESTRUT. NOS DOMÍNIOS DO EMPREGO E DA FORM. PROF.	76.481	41.829	54,7	159.534.796,00	102.926.027,65	27.398.925,52	64,5	17,2
PROMOÇÃO DA EMPREGABILIDADE E DO EMPREGO	73.667	40.717	55,3	126.455.290,00	81.197.765,81	22.630.711,09	64,2	17,9
PROM. A FORM. QUALIFICANTE E A TRANSIÇÃO P/A VIDA ACTIVA	13.891	6.660	47,9	30.557.900,00	13.035.822,99	6.408.286,67	42,7	21,0
Sistema de Aprendizagem - Gestão Directa	4.740	2.526	53,3	10.415.750,00	6.339.081,67	2.211.107,49	60,9	21,2
Sistema de Aprendizagem - Entidades Externas	6.260	3.284	52,5	14.086.400,00	3.746.686,83	3.541.590,29	26,6	25,1
Sistema de Aprendizagem - Saldos				0,00	0,00	0,00		
Cursos de Educação e Formação de Jovens	2.621	850	32,4	5.844.250,00	2.950.054,49	655.588,89	50,5	11,2
Cursos de Especialização Tecnológica	270		0,0	211.500,00	0,00	0,00	0,0	0,0
FORMAÇÃO AO LONGO DA VIDA E ADAPTABILIDADE	35.534	17.778	50,0	9.678.815,00	5.912.724,03	1.691.970,31	61,1	17,5
Bolsas de Formação da Iniciativa do Trabalhador	293	444	151,5	656.500,00	441.295,07	181.362,75	67,2	27,6
Cláusula de Formação				0,00	0,00	0,00		
Reconhecimento e Validação de Competências	10.000	747	7,5	2.990.600,00	2.283.160,54	561.366,18	76,3	18,8
Portugal Acolhe	130	48	36,9	80.000,00	16.564,50	4.764,50	20,7	6,0
Formação Modular	25.111	16.539	65,9	5.951.715,00	3.171.703,92	944.476,88	53,3	15,9
Programa Qualificação-Emprego				0,00	0,00	0,00		
QUALIFICAÇÃO E INSERÇÃO PROF. PARA DESEMPREGADOS	20.765	14.099	67,9	73.921.190,00	52.930.137,73	12.501.822,18	71,6	16,9
Cursos de Educação e Formação de Adultos	10.809	7.950	73,5	40.185.900,00	29.799.670,40	8.100.648,07	74,2	20,2
Estágios Profissionais - Port. 268/1997	407	76	18,7	373.912,00	209.302,92	66.053,86	56,0	17,7
Estágios Profissionais para Luso Descendentes				0,00	0,00	0,00		
Estágios Profissionais na Administração Pública				0,00	0,00	0,00		
Estágios Profissionais - INOV-ART				0,00	0,00	0,00		
Estágios Profissionais	7.680	5.590	72,8	27.224.164,00	21.168.035,81	4.017.102,08	77,8	14,8
Estágios Profissionais - Qualificação Emprego	1.869	483	25,8	6.137.214,00	1.753.128,60	318.018,17	28,6	5,2
PROGRAMA INOV-JOVEM	3.477	2.180	62,7	12.297.385,00	9.319.081,06	2.028.631,93	75,8	16,5
Estágios Profissionais - INOV-JOVEM	3.477	2.130	61,3	10.621.385,00	8.914.737,95	1.896.715,74	83,9	17,9
Estágios Profissionais - INOV-SOCIAL		50		1.676.000,00	404.343,11	131.916,19	24,1	7,9
Estágios Profissionais - INOV Mundus				0,00	0,00	0,00		
APOIO À CRIAÇÃO DE EMP. NO ÂMBITO DO DESENV. LOCAL E DA ECON. SOCIAL	2.214	825	37,3	32.898.706,00	21.669.161,86	4.716.513,45	65,9	14,3
APOIO AO INVEST. EM INIC. LOCAIS CRIADORAS DE EMPREGO				15.005.218,00	11.782.621,18	2.422.266,48	78,5	16,1
(1) (*) Programa de Estímulo à Oferta de Emprego - Investimento	1.246	174	14,0	15.005.218,00	11.782.621,18	2.422.266,48	78,5	16,1
PROGRAMA DE ESTÍMULO À OFERTA DE EMPREGO	2.111	396	18,8	16.924.505,00	9.584.823,38	2.257.617,06	56,6	13,3
(1) ILE - Criação de Postos de Trabalho	1.607	227	14,1	12.913.149,00	8.205.699,71	1.859.493,79	63,5	14,4
(1) (*) ILE - Majorações	638	71	11,1	1.209.707,00	694.483,62	153.512,98	57,4	12,7
CPE - Criação de Postos de Trabalho	66	33	50,0	406.105,00	169.962,88	94.742,18	41,9	23,3
(*) CPE - Majorações	6		0,0	23.294,00	1.006,13	0,00	4,3	0,0
Apoios à Contratação	42	9	21,4	288.612,00	186.133,68	85.520,88	64,5	29,6
f) (**) Prémio de Igualdade de Oportunidades - Majorações	65		0,0	288.668,00	111.487,12	11.875,26	38,6	4,1
Apoio à Conversão de Contratos	2		0,0	16.871,00	11.741,16	0,00	69,6	0,0
Apoios à criação do Próprio Emprego - PAECEPE	394	127	32,2	1.778.099,00	204.309,08	52.471,97	11,5	3,0
APOIO À INT. NO MERCADO DE TRABALHO	13	428	3.292,3	18.000,00	7.545,96	5.030,64	41,9	27,9
Prémio de Colocação	13	3	23,1	18.000,00	7.545,96	5.030,64	41,9	27,9
Apoios à Contratação para Jovens		239		0,00	0,00	0,00		
Apoios à Contratação para Adultos e Públicos Específicos		186		0,00	0,00	0,00		
Linha de Apoio à Criação de Empresas e de Emprego				0,00	0,00	0,00		
APOIOS À PROMOÇÃO DO ARTESANATO	90	1	1,1	141.500,00	11.286,24	11.048,55	8,0	7,8
Promoção do Artesanato - Artesãos	90	1	1,1	21.500,00	8.786,24	8.548,55	40,9	39,8
c) (**) Promoção do Artesanato - Feiras	45		0,0	120.000,00	2.500,00	2.500,00	2,1	2,1
Prog. para a Promoção dos Ofícios e das Micro-empresas Artesanais - PPART				0,00	0,00	0,00		
APOIO AO DESENVOLVIMENTO COOPERATIVO				800.000,00	273.469,98	11.135,60	34,2	1,4
d) (**) PRODESCOOP - Cooperativas - Investimento				400.000,00	156.110,02	11.135,60	39,0	2,8
PRODESCOOP - Cooperativas - Criação de Postos de Trabalho				400.000,00	117.359,96	0,00	29,3	0,0
FUNDO EUROPEU DE AJUSTAMENTO À GLOBALIZAÇÃO - FEG				9.483,00	9.415,12	9.415,12	99,3	99,3
Apoios à Auto-Colocação				0,00	0,00	0,00		
Apoios a Novos Empreendedores				0,00	0,00	0,00		
Apoio à Inserção				2.118,00	2.117,83	2.117,83	100,0	100,0
Apoio ao Empreendedorismo				6.376,00	6.308,33	6.308,33	98,9	98,9
Planos de Integração				989,00	988,96	988,96	100,0	100,0
Prática em Contexto de Trabalho				0,00	0,00	0,00		
Apoios à Contratação				0,00	0,00	0,00		
Bolsa de Formação - FEG				0,00	0,00	0,00		
FORMAÇÃO DE AGENTES DA POLÍTICA DE EMPREGO	600	287	47,8	30.800,00	10.867,00	3.468,00	35,3	11,3
FORMAÇÃO DE AGENTES DA POLÍTICA DE EMPREGO	600	287	47,8	30.800,00	10.867,00	3.468,00	35,3	11,3
Formação de Formadores	600	287	47,8	30.800,00	10.867,00	3.468,00	35,3	11,3
Formação de Animadores de UNIVAS e Clubes de Emprego				0,00	0,00	0,00		
ACÇÕES EM COOPERAÇÃO				150.000,00	48.232,98	48.232,98	32,2	32,2
Centros de Gestão Participada				0,00	0,00	0,00		
Acções em Cooperação com Outras Entidades				150.000,00	48.232,98	48.232,98	32,2	32,2

DELEGAÇÃO REGIONAL DO NORTE			EXECUÇÃO FÍSICA E FINANCEIRA POR PROGRAMA E MEDIDA			Valores acumulados a 30 de Abril de 2010			Página 2/3		
DESIGNAÇÃO DA DESPESA				Execução Física			Execução Financeira (Un.: Euros)				
				Meta a)	Abrangidos b)	Grau Exec. b) / a)	Dotação a)	Cabimento b)	Pagamento c)	Grau Exec. b) / a)	Grau Exec. c) / a)
PROG. 2 - INTEGRAÇÃO ECON. E SOCIAL DOS GRUPOS SOCIAIS DESFAV.				19.941	13.944	69,9	19.942.526,00	10.092.620,63	2.376.764,96	50,6	11,9
PROMOVER O EMP. E A EMPREGABILIDADE DOS GRUPOS PART. DESFAVORECIDOS				19.941	13.944	69,9	19.942.526,00	10.092.620,63	2.376.764,96	50,6	11,9
ACÇÕES DE DESENV.PESSOAL E PROF. PESSOAS C/DEFICIÊNCIA				528	1.110	210,2	3.642.000,00	389.447,40	389.447,40	10,7	10,7
Aval. e Orientação Prof. de Pessoas com Deficiência				50	103	206,0	74.000,00	0,00	0,00	0,0	0,0
Pré-Profissionalização				78		0,0	68.000,00	0,00	0,00	0,0	0,0
Form. para Pessoas com Deficiência - Acções em Cooperação				400	1.007	251,8	3.500.000,00	389.447,40	389.447,40	11,1	11,1
Readaptação ao Trabalho							0,00	0,00	0,00		
APOIOS AO EMPREGO E À CONTRATAÇÃO PESSOAS C/DEFICIÊNCIA				565	301	53,3	2.040.761,00	447.607,53	306.091,98	21,9	15,0
Incentivos ao Emp. de Pess. com Deficiência				129	1	0,8	763.399,00	99.894,56	23.633,09	13,1	3,1
Apoio a Actividades Independentes				8		0,0	97.050,00	0,00	0,00	0,0	0,0
Emprego Protegido - Cent. de Emp. Protegido				68	68	100,0	380.812,00	0,00	0,00	0,0	0,0
Emprego Protegido - Enclaves				15	9	60,0	65.000,00	0,00	0,00	0,0	0,0
Prémio de Mérito							0,00	0,00	0,00		
Apoio à Colocação e Acompanhamento Pós - Colocação				192	190	99,0	52.000,00	0,00	0,00	0,0	0,0
OED Lisboa							0,00	0,00	0,00		
Ajudas Técnicas e Triciclos				153	33	21,6	682.500,00	347.712,97	282.458,89	50,9	41,4
ACÇÕES DE FORM. PROF. DE GRUPOS DESFAVORECIDOS				10	13	130,0	7.500,00	5.522,89	0,00	73,6	0,0
Formação Especial				10	13	130,0	7.500,00	5.522,89	0,00	73,6	0,0
Formação para a Inclusão							0,00	0,00	0,00		
PROGRAMA VIDA - EMPREGO				323	267	82,7	1.322.329,00	1.073.986,77	174.203,81	81,2	13,2
Estágios de Integração Sócio-Profissional				155	126	81,3	594.285,00	505.436,52	78.187,47	85,0	13,2
Prémio de Integração Sócio-Profissional				5		0,0	25.908,00	15.091,92	0,00	58,3	0,0
Apoios ao Emprego				163	141	86,5	702.136,00	553.458,33	96.016,34	78,8	13,7
Apoios ao Auto-Emprego							0,00	0,00	0,00		
DESENV. A REDE DE EQUIP. E SERV. DE PROMOÇÃO E DESENV.SOCIAL							0,00	0,00	0,00		
Centros e Unidades de Reabilitação Profissional							0,00	0,00	0,00		
DINAMIZAÇÃO E PROMOÇÃO DO MERCADO SOCIAL DE EMPREGO				18.515	12.253	66,2	12.929.936,00	8.176.056,04	1.507.021,77	63,2	11,7
(*)	Empresas de Inserção - Investimento			59		0,0	346.298,00	115.418,34	19.165,54	33,3	5,5
	Empresas de Inserção - Profissionalização			736	664	90,2	2.989.291,00	2.486.593,64	524.656,01	83,2	17,6
(*)	Empresas de Inserção - Formação			205	81	39,5	476.100,00	297.147,66	80.445,53	62,4	16,9
	Empresas de Inserção - Prémio Integração			27	4	14,8	132.000,00	15.091,92	15.091,92	11,4	11,4
	Programas Ocupacionais - Carenciados			8	31	387,5	123.574,00	69.548,39	40.383,67	56,3	32,7
	Programas Ocupacionais - Subsidiados				337		0,00	0,00	0,00		
	Contrato Emprego Inserção			14.484	9.362	64,6	1.893.295,00	714.346,46	84.985,47	37,7	4,5
	Contrato Emprego Inserção +			3.260	1.855	56,9	6.969.378,00	4.477.909,63	742.293,63	64,3	10,7
	Centros de Gestão Participada - Reabilitação						0,00	0,00	0,00		
PROG. 3 - INTERV. PARA A ORG.E GESTÃO DO MERC EMP.E DA FORM. PROF.				25.319	7.093	28,0	4.585.461,00	3.296.316,78	626.414,21	71,9	13,7
DESENV. E MODERNIZAÇÃO DAS ESTRUTURAS E SERV. DE APOIO AO EMP. E FORM.							4.378.141,00	3.287.101,54	623.768,69	75,1	14,2
PROM. DE EST. E SERV. DE AP. À INSERÇÃO PROFISSIONAL							2.708.300,00	1.957.634,08	146.045,19	72,3	5,4
b) (**)	Unidades de Inserção na Vida Activa (UNIVAS)			2	61	3.050,0	8.300,00	0,00	0,00	0,0	0,0
b) (**)	Clubes de Emprego						0,00	0,00	0,00		
b) (**)	GIP - Gabinetes de Inserção Profissional			173	179	103,5	2.700.000,00	1.957.634,08	146.045,19	72,5	5,4
a)	(**) Informação e Orientação Profissional				7.376		0,00	0,00	0,00		
	Certificação Profissional						169.841,00	52.830,01	6.080,00	31,1	3,6
	Estudos e Investigação						0,00	0,00	0,00		
	Processos e Métodos Didácticos						0,00	0,00	0,00		
	Observatório do Emprego e Formação						0,00	0,00	0,00		
	Regime Prest. Desemp. - DL nº220 de 03/11/2006						1.500.000,00	1.276.637,45	471.643,50	85,1	31,4
COLOCAÇÃO				25.319	7.093	28,0	170.220,00	2.112,47	1.592,79	1,2	0,9
(***) Prod. de Instrumentos Téc. de Sup. à Actividade de Colocação				25.319	7.093	28,0	0,00	0,00	0,00		
COLOCAÇÃO EXTERNA							170.220,00	2.112,47	1.592,79	1,2	0,9
	Rede Eures						170.220,00	2.112,47	1.592,79	1,2	0,9
PRESTAÇÕES TÉCNICAS - METODOLOGIA PNE							37.100,00	7.102,77	1.052,73	19,1	2,8
	INSERJOVEM						14.800,00	2.613,02	190,55	17,7	1,3
	REAGE						22.300,00	4.489,75	862,18	20,1	3,9
MODERNIZAÇÃO DO SERVIÇO PÚBLICO DE EMPREGO							0,00	0,00	0,00		
	Modern. do SPE: Proj. LSE (Livre Serv. P/ Emprego)						0,00	0,00	0,00		
PROG. 4 - RELAÇÕES C/EXTERIOR E ARTICULAÇÃO COM OUTRAS ENTIDADES							880.100,00	129.341,13	9.763,87	14,7	1,1
ACÇÕES CONJUNTAS COM OUTRAS ENTIDADES							500.600,00	1.050,40	559,20	0,2	0,1
	Diálogo Social						0,00	0,00	0,00		
	Participação em Programas Comunitários						365.600,00	1.050,40	559,20	0,3	0,2
OUTRAS ACÇÕES CONJUNTAS COM OUTRAS ENTIDADES							135.000,00	0,00	0,00	0,0	0,0
	Concursos Diversos						125.000,00	0,00	0,00	0,0	0,0
	Cooperação IEFP, I.P. / Secretariado Nacional de Reabilitação						0,00	0,00	0,00		
	Outras Acções						10.000,00	0,00	0,00	0,0	0,0
	Cooperação IEFP / Cooperativa António Sérgio						0,00	0,00	0,00		

DESIGNAÇÃO DA DESPESA	Execução Física			Execução Financeira (Un.: Euros)				
	Meta a)	Abrangidos b)	Grau Exec. b) / a)	Dotação a)	Cabimento b)	Pagamento c)	Grau Exec. b) / a)	Grau Exec. c) / a)
COOPERAÇÃO INSTITUCIONAL				0,00	0,00	0,00		
Comissão para a Igualdade no Trabalho e no Emprego (CITE)				0,00	0,00	0,00		
Serviços Sociais do MSST				0,00	0,00	0,00		
Agência Nacional Sócrates e Leonardo da Vinci				0,00	0,00	0,00		
Instituto de Gestão do Fundo Social Europeu (IGFSE)				0,00	0,00	0,00		
Outros Serviços				0,00	0,00	0,00		
Alto Comissariado p/Imigração e Minorias Étnicas				0,00	0,00	0,00		
RELAÇÕES PÚBLICAS				379.500,00	128.290,73	9.204,67	33,8	2,4
Informação para o Exterior				41.000,00	4.267,20	1.860,00	10,4	4,5
Relação Directa com os Utentes				338.500,00	124.023,53	7.344,67	36,6	2,2
RELAÇÕES INTERNACIONAIS				0,00	0,00	0,00		
Organizações Internacionais				0,00	0,00	0,00		
COOPERAÇÃO BILATERAL C/ PALOPS				0,00	0,00	0,00		
Cooperação Bilateral com Outros Países e Outras Actividades				0,00	0,00	0,00		
PROG. 5 - GESTÃO E ORGANIZAÇÃO INTERNA				15.302.026,00	9.060.433,14	2.545.348,90	59,2	16,6
INFRA-ESTRUTURAS FÍSICAS				1.711.760,00	347.429,16	125.284,12	20,3	7,3
Centros de Emprego				250.000,00	70.033,00	6.658,80	28,0	2,7
Centros de Formação Profissional de Gestão Directa				1.300.000,00	181.547,46	33.920,43	14,0	2,6
Centros de Formação Profissional de Gestão Participada				0,00	0,00	0,00		
Centro de Reabilitação Profissional de Gestão Directa				0,00	0,00	0,00		
Centro de Reabilitação Profissional de Gestão Participada				0,00	0,00	0,00		
Serviços de Coordenação Central e Regional				161.760,00	95.848,70	84.704,89	59,3	52,4
OUTRAS INFRA-ESTRUTURAS FÍSICAS				0,00	0,00	0,00		
Funcionamento, Organização e Gestão Internas				1.527.940,00	859.924,06	237.687,04	56,3	15,6
Funcionamento, Organização e Gestão Internas				1.452.940,00	858.210,46	235.973,44	59,1	16,2
FUNCIONAMENTO - POEFDs E POR				75.000,00	1.713,60	1.713,60	2,3	2,3
Funcionamento - POR				25.000,00	1.275,79	1.275,79	5,1	5,1
Funcionamento - POPH				50.000,00	437,81	437,81	0,9	0,9
RECURSOS HUMANOS				453.000,00	42.301,56	12.669,44	9,3	2,8
GESTÃO DE RECURSOS HUMANOS				398.000,00	8.745,30	7.657,18	2,2	1,9
Centros de Emprego				145.000,00	5.280,59	4.524,91	3,6	3,1
Centros de Formação Profissional				150.000,00	935,06	602,62	0,6	0,4
Centros de Reabilitação Profissional				0,00	0,00	0,00		
Serviços de Coordenação Central e Regional				103.000,00	2.529,65	2.529,65	2,5	2,5
POR				0,00	0,00	0,00		
Pessoal Deslocado em Diversos Serviços				0,00	0,00	0,00		
DESENVOLVIMENTO DOS RECURSOS HUMANOS				5.000,00	0,00	0,00	0,0	0,0
Formação Interna - Acções				5.000,00	0,00	0,00	0,0	0,0
Acção Social				50.000,00	33.556,26	5.012,26	67,1	10,0
INFORMATIZAÇÃO				54.522,00	39.025,86	889,16	71,6	1,6
Hardware				41.936,00	33.576,00	0,00	80,1	0,0
Software				0,00	0,00	0,00		
Comunicação				0,00	0,00	0,00		
Outros				12.586,00	5.449,86	889,16	43,3	7,1
INFORMAÇÃO CIENTÍFICA E DOCUMENTAÇÃO				5.000,00	419,50	309,50	8,4	6,2
INFORMAÇÃO CIENTÍFICA E DOCUMENTAÇÃO				5.000,00	419,50	309,50	8,4	6,2
Informação Científica e Técnica				5.000,00	419,50	309,50	8,4	6,2
Actividade Editorial				0,00	0,00	0,00		
Informação Interna				0,00	0,00	0,00		
GESTÃO DE CENTROS				11.549.804,00	7.771.333,00	2.168.509,64	67,3	18,8
Centros de Emprego				4.250.304,00	2.823.387,14	970.409,41	66,4	22,8
Centros de Formação Profissional				7.299.500,00	4.947.945,86	1.198.100,23	67,8	16,4
Centros de Reabilitação Profissional				0,00	0,00	0,00		
PROG 6 - OUTROS				0,00	0,00	0,00		
Restituições de Apoios Comunitários				0,00	0,00	0,00		
Constituição de Reserva				0,00	0,00	0,00		
ORGANISMO INTERMÉDIO	0	0		0,00	0,00	0,00		
TOTAL				200.244.909,00	125.504.739,33	32.957.217,46	62,7	16,5

(*) Número de pessoas envolvidas em componentes de medidas (ex.: majorações em ILE) cuja meta já está contemplada na medida principal.

(**) A execução física destas medidas não é contabilizada em número de abrangidos ou pessoas apoiadas, pelo que não pode ser adicionada à execução das restantes medidas.

(***) Este número inclui as colocações de desempregados e empregados

(1) Inclui a actividade realizada no âmbito das Iniciativas Locais de Emprego - Serviços de Apoio à Família

Metas e Execução Física Agregadas por:

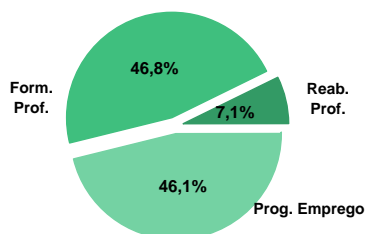
Pessoas:	121.741	62.866
a) Informação e Orientação Profissional:		7.376
b) Estruturas:	175	240
c) Feiras:	45	
d) Cooperativas (Investimento):		
f) Prémios de Igualdade de Oportunidades	65	
g) Programa de Apoio à Iniciativa Privada (PAIPS)		

DELEGAÇÃO REGIONAL DO CENTRO
EXECUÇÃO FÍSICA E FINANCEIRA

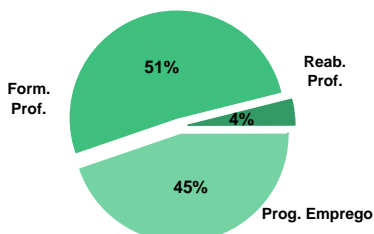
Valores acumulados a 30 de Abril de 2010

ÁREAS DE INTERVENÇÃO	Execução Física			Execução Financeira (Un.: Euros)			
	Meta	Abrangidos	Grau Exec.	Dotação	Cabimento	Pagamento	Grau Exec.
EMPREGO	43.055	20.724	48,1	58.282.927,00	33.105.551,33	5.985.871,71	10,3
Programas de Emprego	23.733	14.140	59,6	58.282.927,00	33.105.551,33	5.985.871,71	10,3
Colocações	19.322	6.584	34,1	0,00	0,00	0,00	
Colocações de Desempregados	-	6.254	-	-	-	-	-
Colocações de Empregados	-	330	-	-	-	-	-
FORMAÇÃO PROFISSIONAL	35.131	14.366	40,9	34.552.406,00	25.871.818,06	6.859.151,40	19,9
REABILITAÇÃO PROFISSIONAL	1.530	2.190	143,1	5.353.952,00	1.401.339,44	533.447,44	10,0
TOTAL	79.716	37.280	46,8	98.189.285,00	60.378.708,83	13.378.470,55	13,6
Informação e Orientação Profissional		4.531		0,00	0,00	0,00	

Abrangidos - Peso relativo



Pagamento - Peso relativo


MEDIDAS / PROGRAMAS COM MAIOR PESO RELATIVO

EXECUÇÃO FÍSICA	METAS	ABRANGIDOS	GRAU
Formação Modular	16.080	7.588	47,2
Contrato Emprego Inserção	10.799	6.703	62,1
Reconhec. e Validação de Competências	8.849	750	8,5
Estágios Profissionais	6.413	3.171	49,4
Cursos Educação e Formação de Adultos	5.334	3.920	73,5
Estágios Profissionais - INOV-JOVEM	1.848	1.110	60,1
Sist. de Aprendizagem - Gestão Directa	1.779	1.118	62,8
Sist. Aprendizagem - Entidades Externas	1.746	425	24,3
Contrato Emprego Inserção +	1.526	1.013	66,4
Estágios Prof. - Qualificação Emprego	1.100	464	42,2

EXECUÇÃO FINANCEIRA	DOTAÇÃO	CABIMENTO	PAGAMENTO	GRAU PAGAM
Estágios Profissionais	19.390.993,00	12.377.657,49	2.353.252,67	12,1
Cursos Educação e Formação de Adultos	16.423.426,00	13.550.616,31	3.233.388,12	19,7
Estágios Profissionais - INOV-JOVEM	8.172.789,00	4.501.005,67	885.756,63	10,8
PEOE - Investimento	6.540.115,00	4.670.345,71	628.780,30	9,6
ILE - Criação de Postos de Trabalho	5.600.140,00	2.704.469,43	533.135,70	9,5
Sist. Aprendizagem - Entidades Externas	5.599.127,00	3.433.283,65	854.973,54	15,3
Contrato Emprego Inserção +	4.703.281,00	2.465.298,09	377.737,04	8,0
Sist. de Aprendizagem - Gestão Directa	4.608.514,00	2.966.171,49	1.034.734,33	22,5
Estágios Prof. - Qualificação Emprego	3.478.815,00	1.514.214,09	311.086,13	8,9
Reconhec. e Validação de Competências	3.166.018,00	2.785.192,88	646.581,76	20,4

DELEGAÇÃO REGIONAL DO CENTRO			EXECUÇÃO FÍSICA E FINANCEIRA DAS ÁREAS DE INTERVENÇÃO			A	Valores acumulados a 30 de Abril de 2010	
PROGRAMAS DE EMPREGO	Execução Física			Execução Financeira (Un.: Euros)				
	Meta	Abrangidos	Grau Exec.	Dotação	Cabimento	Pagamento	Grau Exec.	
PROGRAMAS DE FORMAÇÃO E EMPREGO	9.420	4.866	51,7	33.266.516,00	19.383.133,83	3.894.815,22	11,7	
Bolsas de Formação da Iniciativa do Trabalhador	16	16	100,0	28.008,00	18.675,18	4.263,32	15,2	
Estágios Profissionais - Port. 268/1997	43	57	132,6	593.911,00	459.054,92	300.561,69	50,6	
Estágios Profissionais para Luso Descendentes				0,00	0,00	0,00		
Estágios Profissionais na Administração Pública				0,00	0,00	0,00		
Estágios Profissionais - INOV-ART				0,00	0,00	0,00		
Estágios Profissionais - INOV-JOVEM	1.848	1.110	60,1	8.172.789,00	4.501.005,67	885.756,63	10,8	
Estágios Profissionais - INOV-SOCIAL		48		1.602.000,00	512.526,48	39.894,78	2,5	
Estágios Profissionais - INOV Mundus				0,00	0,00	0,00		
Estágios Profissionais	6.413	3.171	49,4	19.390.993,00	12.377.657,49	2.353.252,67	12,1	
Estágios Qualificação-Emprego	1.100	464	42,2	3.478.815,00	1.514.214,09	311.086,13	8,9	
CRIAÇÃO DE EMPREGO E EMPRESAS	1.070	319	29,8	13.870.998,00	8.224.603,31	1.350.786,93	9,7	
(1) (*) Programa de Estímulo à Oferta de Emprego - Investimento	609	41	6,7	6.540.115,00	4.670.345,71	628.780,30	9,6	
(1) ILE - Criação de Postos de Trabalho	802	59	7,4	5.600.140,00	2.704.469,43	533.135,70	9,5	
(1) (*) ILE - Majorações	275	16	5,8	436.367,00	231.621,50	49.184,78	11,3	
APE - Criação de Postos de Trabalho	23	4	17,4	151.170,00	116.435,66	39.414,37	26,1	
(*) APE - Majorações				978,00	0,00	0,00	0,0	
Apoios à Contratação		1		35.216,00	25.153,20	10.061,28	28,6	
(**) Prémio de Igualdade de Oportunidades - Majorações	3		0,0	104.892,00	104.889,01	0,00	0,0	
Apoio à Conversão de Contratos	1		0,0	0,00	0,00	0,00		
APE - Apoios à criação do Próprio Emprego - PAECPE	216	89	41,2	949.804,00	331.087,79	69.506,02	7,3	
Prémio de Colocação				0,00	0,00	0,00		
Apoios à Contratação para Jovens		110		0,00	0,00	0,00		
Apoios à Contratação para Adultos e Públicos Específicos		54		0,00	0,00	0,00		
Linha de Apoio à Criação de Empresas e de Emprego				0,00	0,00	0,00		
Promoção do Artesanato - Artesãos	25	2	8,0	17.606,00	5.892,65	3.348,78	19,0	
PRODESCOOP - Cooperativas - Criação de Postos de Trabalho	3		0,0	34.710,00	34.708,36	17.355,70	50,0	
MERCADO SOCIAL DE EMPREGO	13.091	8.808	67,3	9.305.458,00	4.346.538,96	614.146,40		
(*) Empresas de Inserção - Investimento	3		0,0	127.080,00	99.615,20	44.000,00	34,6	
Empresas de Inserção - Profissionalização	373	418	112,1	1.575.146,00	870.201,24	56.778,07	3,6	
(*) Empresas de Inserção - Formação	133	77	57,9	186.672,00	120.495,79	21.108,15	11,3	
Empresas de Inserção - Prémio Integração	8	2	25,0	43.353,00	10.061,28	10.061,28	23,2	
Programas Ocupacionais - Carençados	24	7	29,2	40.281,00	14.091,73	14.091,73	35,0	
Programas Ocupacionais - Subsidiados	361	665	184,2	0,00	0,00	0,00		
Contrato Emprego Inserção	10.799	6.703	62,1	2.629.645,00	766.775,63	90.370,13	3,4	
Contrato Emprego Inserção +	1.526	1.013	66,4	4.703.281,00	2.465.298,09	377.737,04	8,0	
OUTRAS MEDIDAS DE PROMOÇÃO DO EMPREGO	152	147	96,7	939.566,00	618.883,78	93.034,63	9,9	
FUNDO DE AJUSTAMENTO À GLOBALIZAÇÃO - FEG				3.883,00	3.882,32	2.687,96	69,2	
Apoios à Auto-Colocação				0,00	0,00	0,00		
Apoios a Novos Empreendedores				0,00	0,00	0,00		
Apoios à Inserção				0,00	0,00	0,00		
Apoio ao Empreendedorismo				0,00	0,00	0,00		
Planos de Integração				3.883,00	3.882,32	2.687,96	69,2	
Prática em Contexto de Trabalho				0,00	0,00	0,00		
Apoios à Contratação				0,00	0,00	0,00		
Bolsa de Formação				0,00	0,00	0,00		
Formação de Animadores de UNIVAS e Clubes de Emprego				0,00	0,00	0,00		
PROGRAMA VIDA - EMPREGO	152	147	96,7	935.683,00	615.001,46	90.346,67	9,7	
Estágios de Integração Sócio-Profissional	63	59	93,7	361.014,00	245.005,67	27.522,32	7,6	
Prémio de Integração Sócio-Profissional	13		0,0	66.053,00	0,00	0,00	0,0	
Apoios ao Emprego	76	88	115,8	508.616,00	369.995,79	62.824,35	12,4	
Apoios ao Auto-Emprego				0,00	0,00	0,00		
ESTRUTURAS E OUTROS APOIOS PARA PROMOÇÃO DO EMPREGO	-	-		900.389,00	532.391,45	33.088,53	3,7	
(**) Promoção do Artesanato - Feiras				0,00	0,00	0,00		
Prog. para a Promoção dos Ofícios e das Micro-empresas Artesanais - PPART				197.664,00	27.170,85	8.528,86	4,3	
(**) PRODESCOOP - Cooperativas - Investimento	1		0,0	83.805,00	83.803,91	0,00	0,0	
PROM. DE EST. E SERV. DE AP. À INSERÇÃO PROFISSIONAL	-	-	-	618.920,00	421.416,69	24.559,67	4,0	
(**) Unidades de Inserção na Vida Activa (UNIVAS)		14		0,00	0,00	0,00		
(**) Clubes de Emprego				0,00	0,00	0,00		
(**) GIP - Gabinetes de Inserção Profissional	64	61	95,3	618.920,00	421.416,69	24.559,67	4,0	
TOTAL	23.733	14.140	59,6	58.282.927,00	33.105.551,33	5.985.871,71	10,3	

(*) Número de pessoas envolvidas em componentes de medidas (ex.: majorações em ILE) cuja meta já está contemplada na medida principal.

(**) A execução física destas medidas não é contabilizada em número de abrangidos ou pessoas apoiadas, pelo que não pode ser adicionada à execução das restantes medidas.

(1) Inclui a actividade realizada no âmbito das Iniciativas Locais de Emprego - Serviços de Apoio à Família

FORMAÇÃO PROFISSIONAL	Execução Física			Execução Financeira (Un.: Euros)			
	Meta	Abrangidos	Grau Exec.	Dotação	Cabimento	Pagamento	Grau Exec.
Sistema de Aprendizagem - Gestão Directa	1.779	1.118	62,8	4.608.514,00	2.966.171,49	1.034.734,33	22,5
Sistema de Aprendizagem - Entidades Externas	1.746	425	24,3	5.599.127,00	3.433.283,65	854.973,54	15,3
Sistema de Aprendizagem - Saldos				0,00	0,00	0,00	
Cursos de Educação e Formação de Jovens	774	356	46,0	1.453.755,00	895.312,20	286.478,11	19,7
Cursos de Especialização Tecnológica	86		0,0	49.081,00	0,00	0,00	0,0
Cláusula de Formação				0,00	0,00	0,00	
Reconhecimento e Validação de Competências	8.849	750	8,5	3.166.018,00	2.785.192,88	646.581,76	20,4
Portugal Acolhe	165	95	57,6	84.601,00	47.337,86	9.909,76	11,7
Programa Qualificação-Emprego				0,00	0,00	0,00	
Formação Modular	16.080	7.588	47,2	3.136.849,00	2.179.275,67	789.701,78	25,2
Cursos de Educação e Formação de Adultos	5.334	3.920	73,5	16.423.426,00	13.550.616,31	3.233.388,12	19,7
Formação de Formadores	318	114	35,8	31.035,00	14.628,00	3.384,00	10,9
Formação Especial				0,00	0,00	0,00	
Formação para a Inclusão				0,00	0,00	0,00	
IEFP, I.P. (Centros de Emprego + Centros de Form. Prof. de Gestão Directa)	35.131	14.366	40,9	34.552.406,00	25.871.818,06	6.859.151,40	19,9
Centros de Gestão Participada				0,00	0,00	0,00	
Acções em Cooperação com Outras Entidades				0,00	0,00	0,00	
TOTAL	35.131	14.366	40,9	34.552.406,00	25.871.818,06	6.859.151,40	19,9

REABILITAÇÃO PROFISSIONAL DE PESSOAS COM DEFICIÊNCIA	Execução Física			Execução Financeira (Un.: Euros)			
	Meta	Abrangidos	Grau Exec.	Dotação	Cabimento	Pagamento	Grau Exec.
Aval. e Orientação Prof. de Pessoas com Deficiência	141	172	122,0	109.639,00	0,00	0,00	0,0
Pré-Profissionalização				0,00	0,00	0,00	
Form. para Pessoas com Deficiência - Acções em Cooperação	566	1.570	277,4	2.997.961,00	397.418,94	226.918,88	7,6
Readaptação ao Trabalho	32		0,0	159.000,00	0,00	0,00	0,0
Incentivos ao Emp. de Pess. com Deficiência	182	2	1,1	795.797,00	247.741,77	64.275,70	8,1
Apoio a Actividades Independentes	1		0,0	6.900,00	0,00	0,00	0,0
Emprego Protegido - Cent. de Emp. Protegido	132	117	88,6	570.955,00	496.612,13	212.947,41	37,3
Emprego Protegido - Enclaves	45	53	117,8	187.258,00	182.811,66	3.301,36	1,8
Prémio de Mérito				0,00	0,00	0,00	
Apoio à Colocação e Acompanhamento Pós - Colocação	400	274	68,5	342.131,00	0,00	0,00	0,0
OED Lisboa				0,00	0,00	0,00	
Ajudas Técnicas e Triciclos	31	2	6,5	184.311,00	76.754,94	26.004,09	14,1
Centros e Unidades de Reabilitação Profissional				0,00	0,00	0,00	
Centros de Gestão Participada - Reabilitação				0,00	0,00	0,00	
Organismo Intermédio				0,00	0,00	0,00	
TOTAL	1.530	2.190	143,1	5.353.952,00	1.401.339,44	533.447,44	10,0

DESIGNAÇÃO DA DESPESA	Execução Física			Execução Financeira (Un.: Euros)				
	Meta a)	Abrangidos b)	Grau Exec. b) / a)	Dotação a)	Cabimento b)	Pagamento c)	Grau Exec. b) / a)	Grau Exec. c) / a)
PROG. 1 - INTERV. ESTRUT. NOS DOMÍNIOS DO EMPREGO E DA FORM. PROF.	45.621	19.551	42,9	81.975.272,00	53.594.412,28	12.115.970,37	65,4	14,8
PROMOÇÃO DA EMPREGABILIDADE E DO EMPREGO	44.233	19.118	43,2	67.787.887,00	45.240.323,89	10.750.582,62	66,7	15,9
PROM. A FORM. QUALIFICANTE E A TRANSIÇÃO P/A VIDA ACTIVA	4.385	1.899	43,3	11.710.477,00	7.294.767,34	2.176.185,98	62,3	18,6
Sistema de Aprendizagem - Gestão Directa	1.779	1.118	62,8	4.608.514,00	2.966.171,49	1.034.734,33	64,4	22,5
Sistema de Aprendizagem - Entidades Externas	1.746	425	24,3	5.599.127,00	3.433.283,65	854.973,54	61,3	15,3
Sistema de Aprendizagem - Saldos				0,00	0,00	0,00		
Cursos de Educação e Formação de Jovens	774	356	46,0	1.453.755,00	895.312,20	286.478,11	61,6	19,7
Cursos de Especialização Tecnológica	86		0,0	49.081,00	0,00	0,00	0,0	0,0
FORMAÇÃO AO LONGO DA VIDA E ADAPTABILIDADE	25.110	8.449	33,6	6.415.476,00	5.030.481,59	1.450.456,62	78,4	22,6
Bolsas de Formação da Iniciativa do Trabalhador	16	16	100,0	28.008,00	18.675,18	4.263,32	66,7	15,2
Cláusula de Formação				0,00	0,00	0,00		
Reconhecimento e Validação de Competências	8.849	750	8,5	3.166.018,00	2.785.192,88	646.581,76	88,0	20,4
Portugal Acolhe	165	95	57,6	84.601,00	47.337,86	9.909,76	56,0	11,7
Formação Modular	16.080	7.588	47,2	3.136.849,00	2.179.275,67	789.701,78	69,5	25,2
Programa Qualificação-Emprego				0,00	0,00	0,00		
QUALIFICAÇÃO E INSERÇÃO PROF. PARA DESEMPREGADOS	12.890	7.612	59,1	39.887.145,00	27.901.542,81	6.198.288,61	70,0	15,5
Cursos de Educação e Formação de Adultos	5.334	3.920	73,5	16.423.426,00	13.550.616,31	3.233.388,12	82,5	19,7
Estágios Profissionais - Port. 268/1997	43	57	132,6	593.911,00	459.054,92	300.561,69	77,3	50,6
Estágios Profissionais para Luso Descendentes				0,00	0,00	0,00		
Estágios Profissionais na Administração Pública				0,00	0,00	0,00		
Estágios Profissionais - INOV-ART				0,00	0,00	0,00		
Estágios Profissionais	6.413	3.171	49,4	19.390.993,00	12.377.657,49	2.353.252,67	63,8	12,1
Estágios Profissionais - Qualificação Emprego	1.100	464	42,2	3.478.815,00	1.514.214,09	311.086,13	43,5	8,9
PROGRAMA INOV-JOVEM	1.848	1.158	62,7	9.774.789,00	5.013.532,15	925.651,41	51,3	9,5
Estágios Profissionais - INOV-JOVEM	1.848	1.110	60,1	8.172.789,00	4.501.005,67	885.756,63	55,1	10,8
Estágios Profissionais - INOV-SOCIAL		48		1.602.000,00	512.526,48	39.894,78	32,0	2,5
Estágios Profissionais - INOV Mundus				0,00	0,00	0,00		
APOIO À CRIAÇÃO DE EMP. NO ÂMBITO DO DESENV. LOCAL E DA ECON. SOCIAL	1.070	319	29,8	14.156.350,00	8.339.460,39	1.362.003,75	58,9	9,6
APOIO AO INVEST. EM INIC. LOCAIS CRIADORAS DE EMPREGO				6.540.115,00	4.670.345,71	628.780,30	71,4	9,6
(1) (*) Programa de Estímulo à Oferta de Emprego - Investimento	609	41	6,7	6.540.115,00	4.670.345,71	628.780,30	71,4	9,6
PROGRAMA DE ESTÍMULO À OFERTA DE EMPREGO	1.042	153	14,7	7.278.567,00	3.513.656,59	701.302,15	48,3	9,6
(1) ILE - Criação de Postos de Trabalho	802	59	7,4	5.600.140,00	2.704.469,43	533.135,70	48,3	9,5
(1) (*) ILE - Majorações	275	16	5,8	436.367,00	231.621,50	49.184,78	53,1	11,3
CPE - Criação de Postos de Trabalho	23	4	17,4	151.170,00	116.435,66	39.414,37	77,0	26,1
(*) CPE - Majorações				978,00	0,00	0,00	0,0	0,0
Apoios à Contratação		1		35.216,00	25.153,20	10.061,28	71,4	28,6
f) (**) Prémio de Igualdade de Oportunidades - Majorações	3		0,0	104.892,00	104.889,01	0,00	100,0	0,0
Apoio à Conversão de Contratos	1		0,0	0,00	0,00	0,00		
Apoios à criação do Próprio Emprego - PAECPE	216	89	41,2	949.804,00	331.087,79	69.506,02	34,9	7,3
APOIO À INT. NO MERCADO DE TRABALHO		164		0,00	0,00	0,00		
Prémio de Colocação				0,00	0,00	0,00		
Apoios à Contratação para Jovens		110		0,00	0,00	0,00		
Apoios a Contratação para Adultos e Públicos Específicos		54		0,00	0,00	0,00		
Linha de Apoio à Criação de Empresas e de Emprego				0,00	0,00	0,00		
APOIOS À PROMOÇÃO DO ARTESANATO	25	2	8,0	215.270,00	33.063,50	11.877,64	15,4	5,5
Promoção do Artesanato - Artesãos	25	2	8,0	17.606,00	5.892,65	3.348,78	33,5	19,0
c) (**) Promoção do Artesanato - Feiras				0,00	0,00	0,00		
Prog. para a Promoção dos Ofícios e das Micro-empresas Artesanais - PPART				197.664,00	27.170,85	8.528,86	13,7	4,3
APOIO AO DESENVOLVIMENTO COOPERATIVO	3		0,0	118.515,00	118.512,27	17.355,70	100,0	14,6
d) (**) PRODESCOOP - Cooperativas - Investimento	1		0,0	83.805,00	83.803,91	0,00	100,0	0,0
PRODESCOOP - Cooperativas - Criação de Postos de Trabalho	3		0,0	34.710,00	34.708,36	17.355,70	100,0	50,0
FUNDO EUROPEU DE AJUSTAMENTO À GLOBALIZAÇÃO - FEG				3.883,00	3.882,32	2.687,96	100,0	69,2
Apoios à Auto-Colocação				0,00	0,00	0,00		
Apoios a Novos Empreendedores				0,00	0,00	0,00		
Apoio à Inserção				0,00	0,00	0,00		
Apoio ao Empreendedorismo				0,00	0,00	0,00		
Planos de Integração				3.883,00	3.882,32	2.687,96	100,0	69,2
Prática em Contexto de Trabalho				0,00	0,00	0,00		
Apoios à Contratação				0,00	0,00	0,00		
Bolsa de Formação - FEG				0,00	0,00	0,00		
FORMAÇÃO DE AGENTES DA POLÍTICA DE EMPREGO	318	114	35,8	31.035,00	14.628,00	3.384,00	47,1	10,9
FORMAÇÃO DE AGENTES DA POLÍTICA DE EMPREGO	318	114	35,8	31.035,00	14.628,00	3.384,00	47,1	10,9
Formação de Formadores	318	114	35,8	31.035,00	14.628,00	3.384,00	47,1	10,9
Formação de Animadores de UNIVAS e Clubes de Emprego				0,00	0,00	0,00		
ACÇÕES EM COOPERAÇÃO				0,00	0,00	0,00		
Centros de Gestão Participada				0,00	0,00	0,00		
Acções em Cooperação com Outras Entidades				0,00	0,00	0,00		

DELEGAÇÃO REGIONAL DO CENTRO			EXECUÇÃO FÍSICA E FINANCEIRA POR PROGRAMA E MEDIDA			Valores acumulados a 30 de Abril de 2010		Página 2/3			
DESIGNAÇÃO DA DESPESA				Execução Física			Execução Financeira (Un.: Euros)				
				Meta a)	Abrangidos b)	Grau Exec. b) / a)	Dotação a)	Cabimento b)	Pagamento c)	Grau Exec. b) / a)	Grau Exec. c) / a)
PROG. 2 - INTEGRAÇÃO ECON. E SOCIAL DOS GRUPOS SOCIAIS DESFAV.				14.773	11.145	75,4	15.595.093,00	6.362.879,86	1.237.940,51	40,8	7,9
PROMOVER O EMP. E A EMPREGABILIDADE DOS GRUPOS PART. DESFAVORECIDOS				14.773	11.145	75,4	15.595.093,00	6.362.879,86	1.237.940,51	40,8	7,9
ACÇÕES DE DESENV.PESSOAL E PROF. PESSOAS C/DEFICIÊNCIA				739	1.742	235,7	3.266.600,00	397.418,94	226.918,88	12,2	6,9
Aval. e Orientação Prof. de Pessoas com Deficiência				141	172	122,0	109.639,00	0,00	0,00	0,0	0,0
Pré-Profissionalização							0,00	0,00	0,00		
Form. para Pessoas com Deficiência - Acções em Cooperação				566	1.570	277,4	2.997.961,00	397.418,94	226.918,88	13,3	7,6
Readaptação ao Trabalho				32		0,0	159.000,00	0,00	0,00	0,0	0,0
APOIOS AO EMPREGO E À CONTRATAÇÃO PESSOAS C/DEFICIÊNCIA				791	448	56,6	2.087.352,00	1.003.920,50	306.528,56	48,1	14,7
Incentivos ao Emp. de Pess. com Deficiência				182	2	1,1	795.797,00	247.741,77	64.275,70	31,1	8,1
Apoio a Actividades Independentes				1		0,0	6.900,00	0,00	0,00	0,0	0,0
Emprego Protegido - Cent. de Emp. Protegido				132	117	88,6	570.955,00	496.612,13	212.947,41	87,0	37,3
Emprego Protegido - Enclaves				45	53	117,8	187.258,00	182.811,66	3.301,36	97,6	1,8
Prémio de Mérito							0,00	0,00	0,00		
Apoio à Colocação e Acompanhamento Pós - Colocação				400	274	68,5	342.131,00	0,00	0,00	0,0	0,0
OED Lisboa							0,00	0,00	0,00		
Ajudas Técnicas e Triciclos				31	2	6,5	184.311,00	76.754,94	26.004,09	41,6	14,1
ACÇÕES DE FORM. PROF. DE GRUPOS DESFAVORECIDOS							0,00	0,00	0,00		
Formação Especial							0,00	0,00	0,00		
Formação para a Inclusão							0,00	0,00	0,00		
PROGRAMA VIDA - EMPREGO				152	147	96,7	935.683,00	615.001,46	90.346,67	65,7	9,7
Estágios de Integração Sócio-Profissional				63	59	93,7	361.014,00	245.005,67	27.522,32	67,9	7,6
Prémio de Integração Sócio-Profissional				13		0,0	66.053,00	0,00	0,00	0,0	0,0
Apoios ao Emprego				76	88	115,8	508.616,00	369.995,79	62.824,35	72,7	12,4
Apoios ao Auto-Emprego							0,00	0,00	0,00		
DESENV. A REDE DE EQUIP. E SERV. DE PROMOÇÃO E DESENV.SOCIAL							0,00	0,00	0,00		
Centros e Unidades de Reabilitação Profissional							0,00	0,00	0,00		
DINAMIZAÇÃO E PROMOÇÃO DO MERCADO SOCIAL DE EMPREGO				13.091	8.808	67,3	9.305.458,00	4.346.538,96	614.146,40	46,7	6,6
(*)	Empresas de Inserção - Investimento			3		0,0	127.080,00	99.615,20	44.000,00	78,4	34,6
	Empresas de Inserção - Profissionalização			373	418	112,1	1.575.146,00	870.201,24	56.778,07	55,2	3,6
(*)	Empresas de Inserção - Formação			133	77	57,9	186.672,00	120.495,79	21.108,15	64,5	11,3
	Empresas de Inserção - Prémio Integração			8	2	25,0	43.353,00	10.061,28	10.061,28	23,2	23,2
	Programas Ocupacionais - Carençados			24	7	29,2	40.281,00	14.091,73	14.091,73	35,0	35,0
	Programas Ocupacionais - Subsidiados			361	665	184,2	0,00	0,00	0,00		
	Contrato Emprego Inserção			10.799	6.703	62,1	2.629.645,00	766.775,63	90.370,13	29,2	3,4
	Contrato Emprego Inserção +			1.526	1.013	66,4	4.703.281,00	2.465.298,09	377.737,04	52,4	8,0
	Centros de Gestão Participada - Reabilitação						0,00	0,00	0,00		
PROG. 3 - INTERV. PARA A ORG.E GESTÃO DO MERC EMP.E DA FORM. PROF.				19.322	6.584	34,1	1.381.006,00	635.739,47	88.916,16	46,0	6,4
DESENV. E MODERNIZAÇÃO DAS ESTRUTURAS E SERV. DE APOIO AO EMP. E FORM.							1.360.908,00	630.745,82	85.547,66	46,3	6,3
PROM. DE EST. E SERV. DE AP. À INSERÇÃO PROFISSIONAL							618.920,00	421.416,69	24.559,67	68,1	4,0
b) (**)	Unidades de Inserção na Vida Activa (UNIVAS)				14		0,00	0,00	0,00		
b) (**)	Clubes de Emprego						0,00	0,00	0,00		
b) (**)	GIP - Gabinetes de Inserção Profissional			64	61	95,3	618.920,00	421.416,69	24.559,67	68,1	4,0
a)	(**) Informação e Orientação Profissional				4.531		0,00	0,00	0,00		
Certificação Profissional							87.675,00	16.229,13	7.062,99	18,5	8,1
Estudos e Investigação							0,00	0,00	0,00		
Processos e Métodos Didácticos							0,00	0,00	0,00		
Observatório do Emprego e Formação							0,00	0,00	0,00		
Regime Prest. Desemp. - DL nº220 de 03/11/2006							654.313,00	193.100,00	53.925,00	29,5	8,2
COLOCAÇÃO				19.322	6.584	34,1	8.850,00	3.040,00	3.040,00	34,4	34,4
(***) Prod. de Instrumentos Téc. de Sup. à Actividade de Colocação				19.322	6.584	34,1	0,00	0,00	0,00		
COLOCAÇÃO EXTERNA							8.850,00	3.040,00	3.040,00	34,4	34,4
Rede Eures							8.850,00	3.040,00	3.040,00	34,4	34,4
PRESTAÇÕES TÉCNICAS - METODOLOGIA PNE							11.248,00	1.953,65	328,50	17,4	2,9
INSERJOVEM							4.157,00	716,04	40,40	17,2	1,0
REAGE							7.091,00	1.237,61	288,10	17,5	4,1
MODERNIZAÇÃO DO SERVIÇO PÚBLICO DE EMPREGO							0,00	0,00	0,00		
Modern. do SPE: Proj. LSE (Livre Serv. P/ Emprego)							0,00	0,00	0,00		
PROG. 4 - RELAÇÕES C/EXTERIOR E ARTICULAÇÃO COM OUTRAS ENTIDADES							260.408,00	56.202,03	25.578,37	21,6	9,8
ACÇÕES CONJUNTAS COM OUTRAS ENTIDADES							126.053,00	36.944,03	6.348,37	29,3	5,0
Diálogo Social							0,00	0,00	0,00		
Participação em Programas Comunitários							88.403,00	34.444,03	6.348,37	39,0	7,2
OUTRAS ACÇÕES CONJUNTAS COM OUTRAS ENTIDADES							37.650,00	2.500,00	0,00	6,6	0,0
Concursos Diversos							5.000,00	0,00	0,00	0,0	0,0
Cooperação IEFP, I.P. / Secretariado Nacional de Reabilitação							0,00	0,00	0,00		
Outras Acções							32.650,00	2.500,00	0,00	7,7	0,0
Cooperação IEFP / Cooperativa António Sérgio							0,00	0,00	0,00		

DESIGNAÇÃO DA DESPESA	Execução Física			Execução Financeira (Un.: Euros)				
	Meta a)	Abrangidos b)	Grau Exec. b) / a)	Dotação a)	Cabimento b)	Pagamento c)	Grau Exec. b) / a)	Grau Exec. c) / a)
COOPERAÇÃO INSTITUCIONAL				0,00	0,00	0,00		
Comissão para a Igualdade no Trabalho e no Emprego (CITE)				0,00	0,00	0,00		
Serviços Sociais do MSST				0,00	0,00	0,00		
Agência Nacional Sócrates e Leonardo da Vinci				0,00	0,00	0,00		
Instituto de Gestão do Fundo Social Europeu (IGFSE)				0,00	0,00	0,00		
Outros Serviços				0,00	0,00	0,00		
Alto Comissariado p/Imigração e Minorias Étnicas				0,00	0,00	0,00		
RELAÇÕES PÚBLICAS				134.355,00	19.258,00	19.230,00	14,3	14,3
Informação para o Exterior				64.848,00	7.266,00	7.266,00	11,2	11,2
Relação Directa com os Utentes				69.507,00	11.992,00	11.964,00	17,3	17,2
RELAÇÕES INTERNACIONAIS				0,00	0,00	0,00		
Organizações Internacionais				0,00	0,00	0,00		
COOPERAÇÃO BILATERAL C/ PALOPS				0,00	0,00	0,00		
Cooperação Bilateral com Outros Países e Outras Actividades				0,00	0,00	0,00		
PROG. 5 - GESTÃO E ORGANIZAÇÃO INTERNA				10.798.546,00	6.507.259,57	1.697.470,95	60,3	15,7
INFRA-ESTRUTURAS FÍSICAS				1.834.550,00	211.249,91	82.183,07	11,5	4,5
Centros de Emprego				89.550,00	2.958,62	2.600,84	3,3	2,9
Centros de Formação Profissional de Gestão Directa				1.690.000,00	204.696,57	75.987,51	12,1	4,5
Centros de Formação Profissional de Gestão Participada				0,00	0,00	0,00		
Centro de Reabilitação Profissional de Gestão Directa				0,00	0,00	0,00		
Centro de Reabilitação Profissional de Gestão Participada				0,00	0,00	0,00		
Serviços de Coordenação Central e Regional				55.000,00	3.594,72	3.594,72	6,5	6,5
OUTRAS INFRA-ESTRUTURAS FÍSICAS				0,00	0,00	0,00		
Funcionamento, Organização e Gestão Internas				1.228.707,00	814.095,53	169.804,25	66,3	13,8
Funcionamento, Organização e Gestão Internas				1.228.707,00	814.095,53	169.804,25	66,3	13,8
FUNCIONAMENTO - POEFDS E POR				0,00	0,00	0,00		
Funcionamento - POR				0,00	0,00	0,00		
Funcionamento - POPH				0,00	0,00	0,00		
RECURSOS HUMANOS				290.886,00	25.062,80	7.415,85	8,6	2,5
GESTÃO DE RECURSOS HUMANOS				230.386,00	6.197,00	3.714,27	2,7	1,6
Centros de Emprego				101.965,00	3.867,14	2.427,14	3,8	2,4
Centros de Formação Profissional				101.253,00	1.300,93	258,20	1,3	0,3
Centros de Reabilitação Profissional				0,00	0,00	0,00		
Serviços de Coordenação Central e Regional				27.168,00	1.028,93	1.028,93	3,8	3,8
POR				0,00	0,00	0,00		
Pessoal Deslocado em Diversos Serviços				0,00	0,00	0,00		
DESENVOLVIMENTO DOS RECURSOS HUMANOS				0,00	0,00	0,00		
Formação Interna - Acções				0,00	0,00	0,00		
Acção Social				60.500,00	18.865,80	3.701,58	31,2	6,1
INFORMATIZAÇÃO				21.339,00	14.520,42	1.738,82	68,0	8,1
Hardware				16.339,00	11.507,60	168,80	70,4	1,0
Software				0,00	0,00	0,00		
Comunicação				0,00	0,00	0,00		
Outros				5.000,00	3.012,82	1.570,02	60,3	31,4
INFORMAÇÃO CIENTÍFICA E DOCUMENTAÇÃO				7.500,00	1.654,83	931,98	22,1	12,4
INFORMAÇÃO CIENTÍFICA E DOCUMENTAÇÃO				7.500,00	1.654,83	931,98	22,1	12,4
Informação Científica e Técnica				7.500,00	1.654,83	931,98	22,1	12,4
Actividade Editorial				0,00	0,00	0,00		
Informação Interna				0,00	0,00	0,00		
GESTÃO DE CENTROS				7.415.564,00	5.440.676,08	1.435.396,98	73,4	19,4
Centros de Emprego				1.463.364,00	1.041.314,65	335.286,51	71,2	22,9
Centros de Formação Profissional				5.952.200,00	4.399.361,43	1.100.110,47	73,9	18,5
Centros de Reabilitação Profissional				0,00	0,00	0,00		
PROG 6 - OUTROS				0,00	0,00	0,00		
Restituições de Apoios Comunitários				0,00	0,00	0,00		
Constituição de Reserva				0,00	0,00	0,00		
ORGANISMO INTERMÉDIO	0	0		0,00	0,00	0,00		
TOTAL				110.010.325,00	67.156.493,21	15.165.876,36	61,0	13,8

(*) Número de pessoas envolvidas em componentes de medidas (ex.: majorações em ILE) cuja meta já está contemplada na medida principal.

(**) A execução física destas medidas não é contabilizada em número de abrangidos ou pessoas apoiadas, pelo que não pode ser adicionada à execução das restantes medidas.

(***) Este número inclui as colocações de desempregados e empregados

(1) Inclui a actividade realizada no âmbito das Iniciativas Locais de Emprego - Serviços de Apoio à Família

Metas e Execução Física Agregadas por:

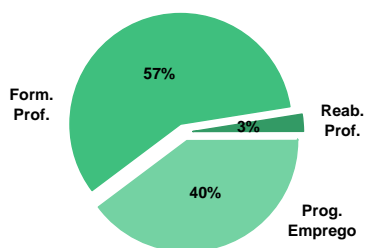
Pessoas:	79.716	37.280
a) Informação e Orientação Profissional:		4.531
b) Estruturas:	64	75
c) Feiras:		
d) Cooperativas (Investimento):	1	
f) Prémios de Igualdade de Oportunidades	3	
g) Programa de Apoio à Iniciativa Privada (PAIPS)		

DELEGAÇÃO REGIONAL DE LISBOA E VALE DO TEJO
EXECUÇÃO FÍSICA E FINANCEIRA

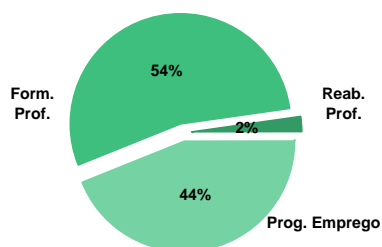
Valores acumulados a 30 de Abril de 2010

ÁREAS DE INTERVENÇÃO	Execução Física			Execução Financeira (Un.: Euros)			
	Meta	Abrangidos	Grau Exec.	Dotação	Cabimento	Pagamento	Grau Exec.
EMPREGO	46.967	21.662	46,1	70.249.156,00	47.419.061,00	10.566.703,40	15,0
Programas de Emprego	27.442	17.756	64,7	70.249.156,00	47.419.061,00	10.566.703,40	15,0
Colocações	19.525	3.906	20,0	0,00	0,00	0,00	
Colocações de Desempregados	-	3.585	-	-	-	-	-
Colocações de Empregados	-	321	-	-	-	-	-
FORMAÇÃO PROFISSIONAL	64.567	28.181	43,6	70.238.293,00	50.677.001,82	15.721.838,03	22,4
REABILITAÇÃO PROFISSIONAL	2.534	1.802	71,1	13.449.241,00	9.400.087,60	2.215.491,29	16,5
TOTAL	114.068	51.645	45,3	153.936.690,00	107.496.150,42	28.504.032,72	18,5
Informação e Orientação Profissional		19.172		0,00	0,00	0,00	

Abrangidos - Peso relativo



Pagamento - Peso relativo


MEDIDAS / PROGRAMAS COM MAIOR PESO RELATIVO

EXECUÇÃO FÍSICA	METAS	ABRANGIDOS	GRAU
Formação Modular	25.000	8.885	35,5
Reconhec. e Validação de Competências	14.807	1.671	11,3
Cursos Educação e Formação de Adultos	10.095	9.208	91,2
Estágios Profissionais	9.909	5.385	54,3
Contrato Emprego Inserção	8.917	5.989	67,2
Cursos Educação e Form. de Jovens	5.111	2.410	47,2
Sist. de Aprendizagem - Gestão Directa	4.602	3.340	72,6
Sist. Aprendizagem - Entidades Externas	2.898	1.999	69,0
Estágios Profissionais - INOV-JOVEM	2.514	2.012	80,0
Contrato Emprego Inserção +	1.708	1.115	65,3

EXECUÇÃO FINANCEIRA	DOTAÇÃO	CABIMENTO	PAGAMENTO	GRAU PAGAM
Cursos Educação e Formação de Adultos	29.260.800,00	25.521.464,82	7.354.326,70	25,1
Estágios Profissionais	25.214.243,00	19.546.166,45	4.257.133,61	16,9
Sist. Aprendizagem - Entidades Externas	11.732.586,00	7.187.695,23	2.576.767,82	22,0
Estágios Profissionais - INOV-JOVEM	11.302.060,00	7.175.953,62	1.523.411,54	13,5
Form.p/ Pessoas c/ Def. - Acções Coop.	10.571.192,00	8.359.138,66	1.753.217,19	16,6
Sist. de Aprendizagem - Gestão Directa	9.603.178,00	6.560.420,88	2.337.973,21	24,3
Cursos Educação e Form. de Jovens	7.406.051,00	5.328.048,46	1.411.926,80	19,1
Reconhec. e Validação de Competências	7.177.147,00	4.428.040,06	1.226.617,07	17,1
PEOE - Investimento	6.884.412,00	5.195.338,88	1.052.867,22	15,3
ILE - Criação de Postos de Trabalho	5.814.865,00	3.191.789,25	838.489,97	14,4

PROGRAMAS DE EMPREGO	Execução Física			Execução Financeira (Un.: Euros)			
	Meta	Abrangidos	Grau Exec.	Dotação	Cabimento	Pagamento	Grau Exec.
PROGRAMAS DE FORMAÇÃO E EMPREGO	14.444	8.636	59,8	43.967.106,00	29.878.951,96	6.513.366,24	14,8
Bolsas de Formação da Iniciativa do Trabalhador	362	426	117,7	642.994,00	540.215,81	179.084,33	27,9
Estágios Profissionais - Port. 268/1997	15	37	246,7	228.300,00	135.134,11	32.108,80	14,1
Estágios Profissionais para Luso Descendentes				0,00	0,00	0,00	
Estágios Profissionais na Administração Pública				0,00	0,00	0,00	
Estágios Profissionais - INOV-ART				0,00	0,00	0,00	
Estágios Profissionais - INOV-JOVEM	2.514	2.012	80,0	11.302.060,00	7.175.953,62	1.523.411,54	13,5
Estágios Profissionais - INOV-SOCIAL		80		2.040.000,00	725.539,88	183.075,04	9,0
Estágios Profissionais - INOV Mundus				0,00	0,00	0,00	
Estágios Profissionais	9.909	5.385	54,3	25.214.243,00	19.546.166,45	4.257.133,61	16,9
Estágios Qualificação-Emprego	1.644	696	42,3	4.539.509,00	1.755.942,09	338.552,92	7,5
criação de emprego e empresas	1.096	529	48,3	14.272.528,00	8.951.837,89	2.049.169,45	14,4
(1) (*) Programa de Estímulo à Oferta de Emprego - Investimento	580	63	10,9	6.884.412,00	5.195.338,88	1.052.867,22	15,3
(1) ILE - Criação de Postos de Trabalho	830	131	15,8	5.814.865,00	3.191.789,25	838.489,97	14,4
(1) (*) ILE - Majorações	213	17	8,0	358.407,00	239.850,65	58.836,37	16,4
APE - Criação de Postos de Trabalho	8	11	137,5	63.706,00	61.583,87	35.302,23	55,4
(*) APE - Majorações				0,00	0,00	0,00	
Apoios à Contratação		3		20.224,00	10.061,28	0,00	0,0
(**) Prémio de Igualdade de Oportunidades - Majorações	2	7	350,0	54.905,00	45.603,41	9.388,47	17,1
Apoio à Conversão de Contratos		1		1.677,00	1.676,88	0,00	0,0
APE - Apoios à criação do Próprio Emprego - PAECPE	212	42	19,8	975.598,00	121.025,81	46.346,33	4,8
Prémio de Colocação	13	5	38,5	19.051,00	7.545,96	7.545,96	39,6
Apoios à Contratação para Jovens		273		0,00	0,00	0,00	
Apoios à Contratação para Adultos e Públicos Específicos		63		0,00	0,00	0,00	
Linha de Apoio à Criação de Empresas e de Emprego				0,00	0,00	0,00	
Promoção do Artesanato - Artesãos	33		0,0	2.471,00	150,00	150,00	6,1
PRODESCOOP - Cooperativas - Criação de Postos de Trabalho				77.212,00	77.211,90	242,90	0,3
MERCADO SOCIAL DE EMPREGO	11.575	8.426	72,8	9.684.000,00	7.065.434,34	1.515.276,51	
(*) Empresas de Inserção - Investimento	11		0,0	68.187,00	29.651,83	4.967,87	7,3
Empresas de Inserção - Profissionalização	929	1.106	119,1	4.957.586,00	4.019.694,42	900.902,52	18,2
(*) Empresas de Inserção - Formação	210	93	44,3	508.729,00	317.029,15	110.501,67	21,7
Empresas de Inserção - Prémio Integração	19	6	31,6	97.475,00	40.245,12	25.153,20	25,8
Programas Ocupacionais - Carenciados	2	29	1.450,0	65.268,00	57.510,71	45.596,54	69,9
Programas Ocupacionais - Subsidiados		181		0,00	0,00	0,00	
Contrato Emprego Inserção	8.917	5.989	67,2	1.121.241,00	398.716,10	52.624,00	4,7
Contrato Emprego Inserção +	1.708	1.115	65,3	2.865.514,00	2.202.587,01	375.530,71	13,1
OUTRAS MEDIDAS DE PROMOÇÃO DO EMPREGO	327	165	50,5	1.212.195,00	822.169,85	131.945,77	10,9
FUNDO DE AJUSTAMENTO À GLOBALIZAÇÃO - FEG				1.837,00	1.836,48	0,00	0,0
Apoios à Auto-Colocação				0,00	0,00	0,00	
Apoios a Novos Empreendedores				1.837,00	1.836,48	0,00	0,0
Apoios à Inserção				0,00	0,00	0,00	
Apoio ao Empreendedorismo				0,00	0,00	0,00	
Planos de Integração				0,00	0,00	0,00	
Prática em Contexto de Trabalho				0,00	0,00	0,00	
Apoios à Contratação				0,00	0,00	0,00	
Bolsa de Formação				0,00	0,00	0,00	
Formação de Animadores de UNIVAS e Clubes de Emprego				0,00	0,00	0,00	
PROGRAMA VIDA - EMPREGO	327	165	50,5	1.210.358,00	820.333,37	131.945,77	10,9
Estágios de Integração Sócio-Profissional	170	97	57,1	643.458,00	436.875,99	55.578,61	8,6
Prémio de Integração Sócio-Profissional	15		0,0	50.861,00	0,00	0,00	0,0
Apoios ao Emprego	140	68	48,6	500.739,00	383.457,38	76.367,16	15,3
Apoios ao Auto-Emprego	2		0,0	15.300,00	0,00	0,00	0,0
ESTRUTURAS E OUTROS APOIOS PARA PROMOÇÃO DO EMPREGO	-	-		1.113.327,00	700.666,96	356.945,43	32,1
(**) Promoção do Artesanato - Feiras	16		0,0	94.772,00	0,00	0,00	0,0
Prog. para a Promoção dos Ofícios e das Micro-empresas Artesanais - PPART				0,00	0,00	0,00	
(**) PRODESCOOP - Cooperativas - Investimento	1		0,0	53.780,00	38.816,00	0,00	0,0
PROM. DE EST. E SERV. DE AP. À INSERÇÃO PROFISSIONAL	-	-	-	964.775,00	661.850,96	356.945,43	37,0
(**) Unidades de Inserção na Vida Activa (UNIVAS)		88		4.075,00	4.074,01	4.074,01	100,0
(**) Clubes de Emprego	11	14	127,3	0,00	0,00	0,00	
(**) GIP - Gabinetes de Inserção Profissional	118	118	100,0	960.700,00	657.776,95	352.871,42	36,7
TOTAL	27.442	17.756	64,7	70.249.156,00	47.419.061,00	10.566.703,40	15,0

(*) Número de pessoas envolvidas em componentes de medidas (ex.: majorações em ILE) cuja meta já está contemplada na medida principal.

(**) A execução física destas medidas não é contabilizada em número de abrangidos ou pessoas apoiadas, pelo que não pode ser adicionada à execução das restantes medidas.

(1) Inclui a actividade realizada no âmbito das Iniciativas Locais de Emprego - Serviços de Apoio à Família

FORMAÇÃO PROFISSIONAL	Execução Física			Execução Financeira (Un.: Euros)			
	Meta	Abrangidos	Grau Exec.	Dotação	Cabimento	Pagamento	Grau Exec.
Sistema de Aprendizagem - Gestão Directa	4.602	3.340	72,6	9.603.178,00	6.560.420,88	2.337.973,21	24,3
Sistema de Aprendizagem - Entidades Externas	2.898	1.999	69,0	11.732.586,00	7.187.695,23	2.576.767,82	22,0
Sistema de Aprendizagem - Saldos				702.520,00	309.391,39	282.552,18	40,2
Cursos de Educação e Formação de Jovens	5.111	2.410	47,2	7.406.051,00	5.328.048,46	1.411.926,80	19,1
Cursos de Especialização Tecnológica	686		0,0	888.583,00	0,00	0,00	0,0
Cláusula de Formação				0,00	0,00	0,00	
Reconhecimento e Validação de Competências	14.807	1.671	11,3	7.177.147,00	4.428.040,06	1.226.617,07	17,1
Portugal Acolhe	750	385	51,3	385.839,00	100.888,75	29.457,50	7,6
Programa Qualificação-Emprego				0,00	0,00	0,00	
Formação Modular	25.000	8.885	35,5	3.041.157,00	1.226.084,63	494.929,15	16,3
Cursos de Educação e Formação de Adultos	10.095	9.208	91,2	29.260.800,00	25.521.464,82	7.354.326,70	25,1
Formação de Formadores	618	283	45,8	40.432,00	14.967,60	7.287,60	18,0
Formação Especial				0,00	0,00	0,00	
Formação para a Inclusão				0,00	0,00	0,00	
IEFP, I.P. (Centros de Emprego + Centros de Form. Prof. de Gestão Directa)	64.567	28.181	43,6	70.238.293,00	50.677.001,82	15.721.838,03	22,4
Centros de Gestão Participada				0,00	0,00	0,00	
Ações em Cooperação com Outras Entidades				0,00	0,00	0,00	
TOTAL	64.567	28.181	43,6	70.238.293,00	50.677.001,82	15.721.838,03	22,4

REABILITAÇÃO PROFISSIONAL DE PESSOAS COM DEFICIÊNCIA	Execução Física			Execução Financeira (Un.: Euros)			
	Meta	Abrangidos	Grau Exec.	Dotação	Cabimento	Pagamento	Grau Exec.
Aval. e Orientação Prof. de Pessoas com Deficiência	768	58	7,6	116.158,00	18.237,77	890,66	0,8
Pré-Profissionalização				0,00	0,00	0,00	
Form. para Pessoas com Deficiência - Ações em Cooperação	700	1.107	158,1	10.571.192,00	8.359.138,66	1.753.217,19	16,6
Readaptação ao Trabalho				0,00	0,00	0,00	
Incentivos ao Emp. de Pess. com Deficiência	167	7	4,2	972.697,00	445.114,14	145.953,07	15,0
Apoio a Actividades Independentes	1		0,0	17.835,00	7.254,48	7.209,84	40,4
Emprego Protegido - Cent. de Emp. Protegido	66	30	45,5	507.960,00	1.624,49	1.624,49	0,3
Emprego Protegido - Enclaves	81	74	91,4	423.719,00	39.994,45	19.087,61	4,5
Prémio de Mérito				0,00	0,00	0,00	
Apoio à Colocação e Acompanhamento Pós - Colocação	622	498	80,1	200.000,00	185.620,62	1.412,07	0,7
OED Lisboa				0,00	0,00	0,00	
Ajudas Técnicas e Triciclos	129	28	21,7	639.680,00	343.102,99	286.096,36	44,7
Centros e Unidades de Reabilitação Profissional				0,00	0,00	0,00	
Centros de Gestão Participada - Reabilitação				0,00	0,00	0,00	
Organismo Intermédio				0,00	0,00	0,00	
TOTAL	2.534	1.802	71,1	13.449.241,00	9.400.087,60	2.215.491,29	16,5

DESIGNAÇÃO DA DESPESA	Execução Física			Execução Financeira (Un.: Euros)				
	Meta a)	Abrangidos b)	Grau Exec. b) / a)	Dotação a)	Cabimento b)	Pagamento c)	Grau Exec. b) / a)	Grau Exec. c) / a)
PROG. 1 - INTERV. ESTRUT. NOS DOMÍNIOS DO EMPREGO E DA FORM. PROF.	80.107	37.346	46,6	128.628.316,00	89.548.444,15	24.284.373,72	69,6	18,9
PROMOÇÃO DA EMPREGABILIDADE E DO EMPREGO	78.393	36.534	46,6	114.164.967,00	80.540.986,18	22.227.916,67	70,5	19,5
PROM. A FORM. QUALIFICANTE E A TRANSIÇÃO P/A VIDA ACTIVA	13.297	7.749	58,3	30.332.918,00	19.385.555,96	6.609.220,01	63,9	21,8
Sistema de Aprendizagem - Gestão Directa	4.602	3.340	72,6	9.603.178,00	6.560.420,88	2.337.973,21	68,3	24,3
Sistema de Aprendizagem - Entidades Externas	2.898	1.999	69,0	11.732.586,00	7.187.695,23	2.576.767,82	61,3	22,0
Sistema de Aprendizagem - Saldos				702.520,00	309.391,39	282.552,18	44,0	40,2
Cursos de Educação e Formação de Jovens	5.111	2.410	47,2	7.406.051,00	5.328.048,46	1.411.926,80	71,9	19,1
Cursos de Especialização Tecnológica	686		0,0	888.583,00	0,00	0,00	0,0	0,0
FORMAÇÃO AO LONGO DA VIDA E ADAPTABILIDADE	40.919	11.367	27,8	11.247.137,00	6.295.229,25	1.930.088,05	56,0	17,2
Bolsas de Formação da Iniciativa do Trabalhador	362	426	117,7	642.994,00	540.215,81	179.084,33	84,0	27,9
Cláusula de Formação				0,00	0,00	0,00		
Reconhecimento e Validação de Competências	14.807	1.671	11,3	7.177.147,00	4.428.040,06	1.226.617,07	61,7	17,1
Portugal Acolhe	750	385	51,3	385.839,00	100.888,75	29.457,50	26,1	7,6
Formação Modular	25.000	8.885	35,5	3.041.157,00	1.226.084,63	494.929,15	40,3	16,3
Programa Qualificação-Emprego				0,00	0,00	0,00		
QUALIFICAÇÃO E INSERÇÃO PROF. PARA DESEMPREGADOS	21.663	15.326	70,7	59.242.852,00	46.958.707,47	11.982.122,03	79,3	20,2
Cursos de Educação e Formação de Adultos	10.095	9.208	91,2	29.260.800,00	25.521.464,82	7.354.326,70	87,2	25,1
Estágios Profissionais - Port. 268/1997	15	37	246,7	228.300,00	135.134,11	32.108,80	59,2	14,1
Estágios Profissionais para Luso Descendentes				0,00	0,00	0,00		
Estágios Profissionais na Administração Pública				0,00	0,00	0,00		
Estágios Profissionais - INOV-ART				0,00	0,00	0,00		
Estágios Profissionais	9.909	5.385	54,3	25.214.243,00	19.546.166,45	4.257.133,61	77,5	16,9
Estágios Profissionais - Qualificação Emprego	1.644	696	42,3	4.539.509,00	1.755.942,09	338.552,92	38,7	7,5
PROGRAMA INOV-JOVEM	2.514	2.092	83,2	13.342.060,00	7.901.493,50	1.706.486,58	59,2	12,8
Estágios Profissionais - INOV-JOVEM	2.514	2.012	80,0	11.302.060,00	7.175.953,62	1.523.411,54	63,5	13,5
Estágios Profissionais - INOV-SOCIAL		80		2.040.000,00	725.539,88	183.075,04	35,6	9,0
Estágios Profissionais - INOV Mundus				0,00	0,00	0,00		
APOIO À CRIAÇÃO DE EMP. NO ÂMBITO DO DESENV. LOCAL E DA ECON. SOCIAL	1.096	529	48,3	14.422.917,00	8.992.490,37	2.049.169,45	62,3	14,2
APOIO AO INVEST. EM INIC. LOCAIS CRIADORAS DE EMPREGO				6.884.412,00	5.195.338,88	1.052.867,22	75,5	15,3
(1) (*) Programa de Estímulo à Oferta de Emprego - Investimento	580	63	10,9	6.884.412,00	5.195.338,88	1.052.867,22	75,5	15,3
PROGRAMA DE ESTÍMULO À OFERTA DE EMPREGO	1.050	188	17,9	7.289.382,00	3.671.591,15	988.363,37	50,4	13,6
(1) ILE - Criação de Postos de Trabalho	830	131	15,8	5.814.865,00	3.191.789,25	838.489,97	54,9	14,4
(1) (*) ILE - Majorações	213	17	8,0	358.407,00	239.850,65	58.836,37	66,9	16,4
CPE - Criação de Postos de Trabalho	8	11	137,5	63.706,00	61.583,87	35.302,23	96,7	55,4
(*) CPE - Majorações				0,00	0,00	0,00		
Apoios à Contratação		3		20.224,00	10.061,28	0,00	49,7	0,0
f) (**) Prémio de Igualdade de Oportunidades - Majorações	2	7	350,0	54.905,00	45.603,41	9.388,47	83,1	17,1
Apoio à Conversão de Contratos		1		1.677,00	1.676,88	0,00	100,0	0,0
Apoios à criação do Próprio Emprego - PAECPE	212	42	19,8	975.598,00	121.025,81	46.346,33	12,4	4,8
APOIO À INT. NO MERCADO DE TRABALHO	13	341	2.623,1	19.051,00	7.545,96	7.545,96	39,6	39,6
Prémio de Colocação	13	5	38,5	19.051,00	7.545,96	7.545,96	39,6	39,6
Apoios à Contratação para Jovens		273		0,00	0,00	0,00		
Apoios a Contratação para Adultos e Públicos Específicos		63		0,00	0,00	0,00		
Linha de Apoio à Criação de Empresas e de Emprego				0,00	0,00	0,00		
APOIOS À PROMOÇÃO DO ARTESANATO	33	0,0	0,0	97.243,00	150,00	150,00	0,2	0,2
Promoção do Artesanato - Artesãos	33		0,0	2.471,00	150,00	150,00	6,1	6,1
c) (**) Promoção do Artesanato - Feiras	16		0,0	94.772,00	0,00	0,00	0,0	0,0
Prog. para a Promoção dos Ofícios e das Micro-empresas Artesanais - PPART				0,00	0,00	0,00		
APOIO AO DESENVOLVIMENTO COOPERATIVO				130.992,00	116.027,90	242,90	88,6	0,2
d) (**) PRODESCOOP - Cooperativas - Investimento	1		0,0	53.780,00	38.816,00	0,00	72,2	0,0
PRODESCOOP - Cooperativas - Criação de Postos de Trabalho				77.212,00	77.211,90	242,90	100,0	0,3
FUNDO EUROPEU DE AJUSTAMENTO À GLOBALIZAÇÃO - FEG				1.837,00	1.836,48	0,00	100,0	0,0
Apoios à Auto-Colocação				0,00	0,00	0,00		
Apoios a Novos Empreendedores				1.837,00	1.836,48	0,00	100,0	0,0
Apoio à Inserção				0,00	0,00	0,00		
Apoio ao Empreendedorismo				0,00	0,00	0,00		
Planos de Integração				0,00	0,00	0,00		
Prática em Contexto de Trabalho				0,00	0,00	0,00		
Apoios à Contratação				0,00	0,00	0,00		
Bolsa de Formação - FEG				0,00	0,00	0,00		
FORMAÇÃO DE AGENTES DA POLÍTICA DE EMPREGO	618	283	45,8	40.432,00	14.967,60	7.287,60	37,0	18,0
FORMAÇÃO DE AGENTES DA POLÍTICA DE EMPREGO	618	283	45,8	40.432,00	14.967,60	7.287,60	37,0	18,0
Formação de Formadores	618	283	45,8	40.432,00	14.967,60	7.287,60	37,0	18,0
Formação de Animadores de UNIVAS e Clubes de Emprego				0,00	0,00	0,00		
ACÇÕES EM COOPERAÇÃO				0,00	0,00	0,00		
Centros de Gestão Participada				0,00	0,00	0,00		
Acções em Cooperação com Outras Entidades				0,00	0,00	0,00		

DESIGNAÇÃO DA DESPESA	Execução Física			Execução Financeira (Un.: Euros)				
	Meta a)	Abrangidos b)	Grau Exec. b) / a)	Dotação a)	Cabimento b)	Pagamento c)	Grau Exec. b) / a)	Grau Exec. c) / a)
PROG. 2 - INTEGRAÇÃO ECON. E SOCIAL DOS GRUPOS SOCIAIS DESFAV.	14.436	10.393	72,0	24.343.599,00	17.285.855,31	3.862.713,57	71,0	15,9
PROMOVER O EMP. E A EMPREGABILIDADE DOS GRUPOS PART. DESFAVORECIDOS	14.436	10.393	72,0	24.343.599,00	17.285.855,31	3.862.713,57	71,0	15,9
ACÇÕES DE DESENV.PESSOAL E PROF. PESSOAS C/DEFICIÊNCIA	1.468	1.165	79,4	10.687.350,00	8.377.376,43	1.754.107,85	78,4	16,4
Aval. e Orientação Prof. de Pessoas com Deficiência	768	58	7,6	116.158,00	18.237,77	890,66	15,7	0,8
Pré-Profissionalização				0,00	0,00	0,00		
Form. para Pessoas com Deficiência - Acções em Cooperação	700	1.107	158,1	10.571.192,00	8.359.138,66	1.753.217,19	79,1	16,6
Readaptação ao Trabalho				0,00	0,00	0,00		
APOIOS AO EMPREGO E À CONTRATAÇÃO PESSOAS C/DEFICIÊNCIA	1.066	637	59,8	2.761.891,00	1.022.711,17	461.383,44	37,0	16,7
Incentivos ao Emp. de Pess. com Deficiência	167	7	4,2	972.697,00	445.114,14	145.953,07	45,8	15,0
Apoio a Actividades Independentes	1		0,0	17.835,00	7.254,48	7.209,84	40,7	40,4
Emprego Protegido - Cent. de Emp. Protegido	66	30	45,5	507.960,00	1.624,49	1.624,49	0,3	0,3
Emprego Protegido - Enclaves	81	74	91,4	423.719,00	39.994,45	19.087,61	9,4	4,5
Prémio de Mérito				0,00	0,00	0,00		
Apoio à Colocação e Acompanhamento Pós - Colocação	622	498	80,1	200.000,00	185.620,62	1.412,07	92,8	0,7
OED Lisboa				0,00	0,00	0,00		
Ajudas Técnicas e Triciclos	129	28	21,7	639.680,00	343.102,99	286.096,36	53,6	44,7
ACÇÕES DE FORM. PROF. DE GRUPOS DESFAVORECIDOS				0,00	0,00	0,00		
Formação Especial				0,00	0,00	0,00		
Formação para a Inclusão				0,00	0,00	0,00		
PROGRAMA VIDA - EMPREGO	327	165	50,5	1.210.358,00	820.333,37	131.945,77	67,8	10,9
Estágios de Integração Sócio-Profissional	170	97	57,1	643.458,00	436.875,99	55.578,61	67,9	8,6
Prémio de Integração Sócio-Profissional	15		0,0	50.861,00	0,00	0,00	0,0	0,0
Apoios ao Emprego	140	68	48,6	500.739,00	383.457,38	76.367,16	76,6	15,3
Apoios ao Auto-Emprego	2		0,0	15.300,00	0,00	0,00	0,0	0,0
DESENV. A REDE DE EQUIP. E SERV. DE PROMOÇÃO E DESENV.SOCIAL				0,00	0,00	0,00		
Centros e Unidades de Reabilitação Profissional				0,00	0,00	0,00		
DINAMIZAÇÃO E PROMOÇÃO DO MERCADO SOCIAL DE EMPREGO	11.575	8.426	72,8	9.684.000,00	7.065.434,34	1.515.276,51	73,0	15,6
(*) Empresas de Inserção - Investimento	11		0,0	68.187,00	29.651,83	4.967,87	43,5	7,3
Empresas de Inserção - Profissionalização	929	1.106	119,1	4.957.586,00	4.019.694,42	900.902,52	81,1	18,2
(*) Empresas de Inserção - Formação	210	93	44,3	508.729,00	317.029,15	110.501,67	62,3	21,7
Empresas de Inserção - Prémio Integração	19	6	31,6	97.475,00	40.245,12	25.153,20	41,3	25,8
Programas Ocupacionais - Carenciados	2	29	1.450,0	65.268,00	57.510,71	45.596,54	88,1	69,9
Programas Ocupacionais - Subsidiados		181		0,00	0,00	0,00		
Contrato Emprego Inserção	8.917	5.989	67,2	1.121.241,00	398.716,10	52.624,00	35,6	4,7
Contrato Emprego Inserção +	1.708	1.115	65,3	2.865.514,00	2.202.587,01	375.530,71	76,9	13,1
Centros de Gestão Participada - Reabilitação				0,00	0,00	0,00		
PROG. 3 - INTERV. PARA A ORG.E GESTÃO DO MERC EMP.E DA FORM. PROF.	19.525	3.906	20,0	1.795.444,00	1.232.499,35	827.981,65	68,6	46,1
DESENV. E MODERNIZAÇÃO DAS ESTRUTURAS E SERV. DE APOIO AO EMP. E FORM.				1.703.074,00	1.222.947,79	822.030,69	71,8	48,3
PROM. DE EST. E SERV. DE AP. À INSERÇÃO PROFISSIONAL				964.775,00	661.850,96	356.945,43	68,6	37,0
b) (**) Unidades de Inserção na Vida Activa (UNIVAS)		88		4.075,00	4.074,01	4.074,01	100,0	100,0
b) (**) Clubes de Emprego	11	14	127,3	0,00	0,00	0,00		
b) (**) GIP - Gabinetes de Inserção Profissional	118	118	100,0	960.700,00	657.776,95	352.871,42	68,5	36,7
a) (**) Informação e Orientação Profissional		19.172		0,00	0,00	0,00		
Certificação Profissional				15.159,00	15.158,16	4.322,76	100,0	28,5
Estudos e Investigação				0,00	0,00	0,00		
Processos e Métodos Didácticos				0,00	0,00	0,00		
Observatório do Emprego e Formação				0,00	0,00	0,00		
Regime Prest. Desemp. - DL nº220 de 03/11/2006				723.140,00	545.938,67	460.762,50	75,5	63,7
COLOCAÇÃO	19.525	3.906	20,0	1.530,00	0,00	0,00	0,0	0,0
(***) Prod. de Instrumentos Téc. de Sup. à Actividade de Colocação	19.525	3.906	20,0	0,00	0,00	0,00		
COLOCAÇÃO EXTERNA				1.530,00	0,00	0,00	0,0	0,0
Rede Eures				1.530,00	0,00	0,00	0,0	0,0
PRESTAÇÕES TÉCNICAS - METODOLOGIA PNE				90.840,00	9.551,56	5.950,96	10,5	6,6
INSERJOVEM				24.390,00	3.368,45	1.993,05	13,8	8,2
REAGE				66.450,00	6.183,11	3.957,91	9,3	6,0
MODERNIZAÇÃO DO SERVIÇO PÚBLICO DE EMPREGO				0,00	0,00	0,00		
Modern. do SPE: Proj. LSE (Livre Serv. P/ Emprego)				0,00	0,00	0,00		
PROG. 4 - RELAÇÕES C/EXTERIOR E ARTICULAÇÃO COM OUTRAS ENTIDADES				68.750,00	810,00	810,00	1,2	1,2
ACÇÕES CONJUNTAS COM OUTRAS ENTIDADES				53.750,00	0,00	0,00	0,0	0,0
Diálogo Social				0,00	0,00	0,00		
Participação em Programas Comunitários				0,00	0,00	0,00		
OUTRAS ACÇÕES CONJUNTAS COM OUTRAS ENTIDADES				53.750,00	0,00	0,00	0,0	0,0
Concursos Diversos				53.750,00	0,00	0,00	0,0	0,0
Cooperação IEFP, I.P. / Secretariado Nacional de Reabilitação				0,00	0,00	0,00		
Outras Acções				0,00	0,00	0,00		
Cooperação IEFP / Cooperativa António Sérgio				0,00	0,00	0,00		

DESIGNAÇÃO DA DESPESA	Execução Física			Execução Financeira (Un.: Euros)				
	Meta a)	Abrangidos b)	Grau Exec. b) / a)	Dotação a)	Cabimento b)	Pagamento c)	Grau Exec. b) / a)	Grau Exec. c) / a)
COOPERAÇÃO INSTITUCIONAL				0,00	0,00	0,00		
Comissão para a Igualdade no Trabalho e no Emprego (CITE)				0,00	0,00	0,00		
Serviços Sociais do MSST				0,00	0,00	0,00		
Agência Nacional Sócrates e Leonardo da Vinci				0,00	0,00	0,00		
Instituto de Gestão do Fundo Social Europeu (IGFSE)				0,00	0,00	0,00		
Outros Serviços				0,00	0,00	0,00		
Alto Comissariado p/Imigração e Minorias Étnicas				0,00	0,00	0,00		
RELAÇÕES PÚBLICAS				15.000,00	810,00	810,00	5,4	5,4
Informação para o Exterior				15.000,00	810,00	810,00	5,4	5,4
Relação Directa com os Utentes				0,00	0,00	0,00		
RELAÇÕES INTERNACIONAIS				0,00	0,00	0,00		
Organizações Internacionais				0,00	0,00	0,00		
COOPERAÇÃO BILATERAL C/ PALOPS				0,00	0,00	0,00		
Cooperação Bilateral com Outros Países e Outras Actividades				0,00	0,00	0,00		
PROG. 5 - GESTÃO E ORGANIZAÇÃO INTERNA				18.453.345,00	10.360.051,63	3.043.663,00	56,1	16,5
INFRA-ESTRUTURAS FÍSICAS				4.247.861,00	784.252,59	202.483,23	18,5	4,8
Centros de Emprego				425.291,00	5.455,83	4.948,00	1,3	1,2
Centros de Formação Profissional de Gestão Directa				3.601.060,00	613.089,27	169.927,55	17,0	4,7
Centros de Formação Profissional de Gestão Participada				0,00	0,00	0,00		
Centro de Reabilitação Profissional de Gestão Directa				201.510,00	156.909,49	20.277,28	77,9	10,1
Centro de Reabilitação Profissional de Gestão Participada				0,00	0,00	0,00		
Serviços de Coordenação Central e Regional				20.000,00	8.798,00	7.330,40	44,0	36,7
OUTRAS INFRA-ESTRUTURAS FÍSICAS				0,00	0,00	0,00		
Funcionamento, Organização e Gestão Internas				570.853,00	430.847,24	112.887,28	75,5	19,8
Funcionamento, Organização e Gestão Internas				570.853,00	430.847,24	112.887,28	75,5	19,8
FUNCIONAMENTO - POEFDS E POR				0,00	0,00	0,00		
Funcionamento - POR				0,00	0,00	0,00		
Funcionamento - POPH				0,00	0,00	0,00		
RECURSOS HUMANOS				141.917,00	20.533,74	7.797,94	14,5	5,5
GESTÃO DE RECURSOS HUMANOS				110.255,00	10.461,16	7.109,92	9,5	6,4
Centros de Emprego				51.550,00	5.959,43	2.888,19	11,6	5,6
Centros de Formação Profissional				44.525,00	2.972,95	2.692,95	6,7	6,0
Centros de Reabilitação Profissional				1.680,00	80,00	80,00	4,8	4,8
Serviços de Coordenação Central e Regional				12.500,00	1.448,78	1.448,78	11,6	11,6
POR				0,00	0,00	0,00		
Pessoal Deslocado em Diversos Serviços				0,00	0,00	0,00		
DESENVOLVIMENTO DOS RECURSOS HUMANOS				0,00	0,00	0,00		
Formação Interna - Acções				0,00	0,00	0,00		
Acção Social				31.662,00	10.072,58	688,02	31,8	2,2
INFORMATIZAÇÃO				17.700,00	2.502,84	282,84	14,1	1,6
Hardware				15.200,00	2.220,00	0,00	14,6	0,0
Software				0,00	0,00	0,00		
Comunicação				0,00	0,00	0,00		
Outros				2.500,00	282,84	282,84	11,3	11,3
INFORMAÇÃO CIENTÍFICA E DOCUMENTAÇÃO				3.000,00	446,50	288,00	14,9	9,6
INFORMAÇÃO CIENTÍFICA E DOCUMENTAÇÃO				3.000,00	446,50	288,00	14,9	9,6
Informação Científica e Técnica				3.000,00	446,50	288,00	14,9	9,6
Actividade Editorial				0,00	0,00	0,00		
Informação Interna				0,00	0,00	0,00		
GESTÃO DE CENTROS				13.472.014,00	9.121.468,72	2.719.923,71	67,7	20,2
Centros de Emprego				3.368.327,00	2.324.086,59	706.150,70	69,0	21,0
Centros de Formação Profissional				9.111.857,00	6.090.941,35	1.797.981,38	66,8	19,7
Centros de Reabilitação Profissional				991.830,00	706.440,78	215.791,63	71,2	21,8
PROG 6 - OUTROS				0,00	0,00	0,00		
Restituições de Apoios Comunitários				0,00	0,00	0,00		
Constituição de Reserva				0,00	0,00	0,00		
ORGANISMO INTERMÉDIO	0	0		0,00	0,00	0,00		
TOTAL				173.289.454,00	118.427.660,44	32.019.541,94	68,3	18,5

(*) Número de pessoas envolvidas em componentes de medidas (ex.: majorações em ILE) cuja meta já está contemplada na medida principal.

(**) A execução física destas medidas não é contabilizada em número de abrangidos ou pessoas apoiadas, pelo que não pode ser adicionada à execução das restantes medidas.

(***) Este número inclui as colocações de desempregados e empregados

(1) Inclui a actividade realizada no âmbito das Iniciativas Locais de Emprego - Serviços de Apoio à Família

Metas e Execução Física Agregadas por:

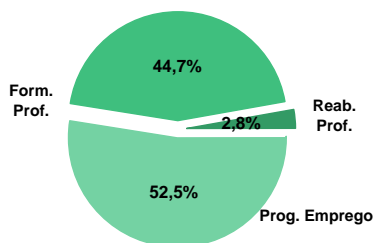
Pessoas:	114.068	51.645
a) Informação e Orientação Profissional:		19.172
b) Estruturas:	129	220
c) Feiras:	16	
d) Cooperativas (Investimento):	1	
f) Prémios de Igualdade de Oportunidades	2	7
g) Programa de Apoio à Iniciativa Privada (PAIPS)		

DELEGAÇÃO REGIONAL DO ALENTEJO
EXECUÇÃO FÍSICA E FINANCEIRA

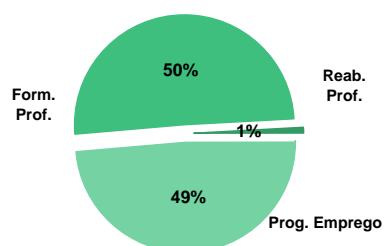
Valores acumulados a 30 de Abril de 2010

ÁREAS DE INTERVENÇÃO	Execução Física			Execução Financeira (Un.: Euros)			
	Meta	Abrangidos	Grau Exec.	Dotação	Cabimento	Pagamento	Grau Exec.
EMPREGO	18.383	9.113	49,6	22.775.959,00	13.808.962,81	2.993.642,82	13,1
Programas de Emprego	13.983	7.898	56,5	22.775.959,00	13.808.962,81	2.993.642,82	13,1
Colocações	4.400	1.215	27,6	0,00	0,00	0,00	
Colocações de Desempregados	-	1.131	-	-	-	-	-
Colocações de Empregados	-	84	-	-	-	-	-
FORMAÇÃO PROFISSIONAL	17.095	6.723	39,3	19.663.859,00	12.566.552,16	3.121.653,00	15,9
REABILITAÇÃO PROFISSIONAL	448	423	94,4	3.007.815,00	139.991,90	44.522,21	1,5
TOTAL	35.926	16.259	45,3	45.447.633,00	26.515.506,87	6.159.818,03	13,6
Informação e Orientação Profissional		4.520		0,00	0,00	0,00	

Abrangidos - Peso relativo



Pagamento - Peso relativo


MEDIDAS / PROGRAMAS COM MAIOR PESO RELATIVO

EXECUÇÃO FÍSICA	METAS	ABRANGIDOS	GRAU
Formação Modular	8.726	3.556	40,8
Contrato Emprego Inserção	8.055	3.666	45,5
Reconhec. e Validação de Competências	3.168	162	5,1
Cursos Educação e Formação de Adultos	3.048	2.351	77,1
Estágios Profissionais	2.532	1.044	41,2
Contrato Emprego Inserção +	1.670	1.240	74,3
Sist. de Aprendizagem - Gestão Directa	994	295	29,7
Cursos Educação e Form. de Jovens	512	101	19,7
Estágios Prof. - Qualificação Emprego	471	508	107,9
Emp. de Inserção - Profissionalização	402	374	93,0

EXECUÇÃO FINANCEIRA	DOTAÇÃO	CABIMENTO	PAGAMENTO	GRAU PAGAM
Cursos Educação e Formação de Adultos	10.813.852,00	9.019.997,99	2.133.230,84	19,7
Estágios Profissionais	4.273.023,00	3.882.401,75	906.146,09	21,2
Contrato Emprego Inserção +	3.755.185,00	2.713.105,27	469.919,03	12,5
Sist. de Aprendizagem - Gestão Directa	3.373.564,00	689.054,05	246.866,95	7,3
Contrato Emprego Inserção	2.814.930,00	316.736,87	38.751,63	1,4
ILE - Criação de Postos de Trabalho	2.625.538,00	799.543,02	275.061,66	10,5
Form.p/ Pessoas c/ Def. - Acções Coop.	2.500.000,00	0,00	0,00	0,0
PEOE - Investimento	2.074.969,00	1.467.553,82	283.806,26	13,7
Estágios Prof. - Qualificação Emprego	1.756.001,00	1.264.380,60	298.360,29	17,0
Emp. de Inserção - Profissionalização	1.478.786,00	1.375.387,65	290.269,14	19,6

PROGRAMAS DE EMPREGO	Execução Física			Execução Financeira (Un.: Euros)			
	Meta	Abrangidos	Grau Exec.	Dotação	Cabimento	Pagamento	Grau Exec.
PROGRAMAS DE FORMAÇÃO E EMPREGO	3.206	1.725	53,8	7.652.575,00	5.765.881,47	1.311.251,04	17,1
Bolsas de Formação da Iniciativa do Trabalhador	31	26	83,9	82.247,00	21.282,27	2.206,07	2,7
Estágios Profissionais - Port. 268/1997		12		23.158,00	10.964,25	6.805,41	29,4
Estágios Profissionais para Luso Descendentes				0,00	0,00	0,00	
Estágios Profissionais na Administração Pública				0,00	0,00	0,00	
Estágios Profissionais - INOV-ART				0,00	0,00	0,00	
Estágios Profissionais - INOV-JOVEM	172	119	69,2	1.176.146,00	407.107,89	58.760,72	5,0
Estágios Profissionais - INOV-SOCIAL		16		342.000,00	179.744,71	38.972,46	11,4
Estágios Profissionais - INOV Mundus				0,00	0,00	0,00	
Estágios Profissionais	2.532	1.044	41,2	4.273.023,00	3.882.401,75	906.146,09	21,2
Estágios Qualificação-Emprego	471	508	107,9	1.756.001,00	1.264.380,60	298.360,29	17,0
criação de emprego e empresas	471	111	23,6	5.710.605,00	2.733.446,16	678.338,25	11,9
(1) (*) Programa de Estímulo à Oferta de Emprego - Investimento	210	35	16,7	2.074.969,00	1.467.553,82	283.806,26	13,7
(1) ILE - Criação de Postos de Trabalho	298	44	14,8	2.625.538,00	799.543,02	275.061,66	10,5
(1) (*) ILE - Majorações	91	11	12,1	181.359,00	62.758,55	18.110,28	10,0
APE - Criação de Postos de Trabalho	15	3	20,0	77.404,00	20.059,02	0,00	0,0
(*) APE - Majorações				0,00	0,00	0,00	
Apoios à Contratação	15	1	6,7	75.840,00	30.183,84	0,00	0,0
(**) Prémio de Igualdade de Oportunidades - Majorações	18		0,0	64.688,00	9.769,62	0,00	0,0
Apoio à Conversão de Contratos				1.677,00	1.676,88	1.676,88	100,0
APE - Apoios à criação do Próprio Emprego - PAECPE	132	32	24,2	602.130,00	341.901,41	99.683,17	16,6
Prémio de Colocação				0,00	0,00	0,00	
Apoios à Contratação para Jovens		22		0,00	0,00	0,00	
Apoios à Contratação para Adultos e Públicos Específicos		9		0,00	0,00	0,00	
Linha de Apoio à Criação de Empresas e de Emprego				0,00	0,00	0,00	
Promoção do Artesanato - Artesãos	11		0,0	7.000,00	0,00	0,00	0,0
PRODESCOOP - Cooperativas - Criação de Postos de Trabalho				0,00	0,00	0,00	
MERCADO SOCIAL DE EMPREGO	10.129	5.962	58,9	8.404.072,00	4.590.021,58	831.920,50	
(*) Empresas de Inserção - Investimento	5		0,0	70.811,00	15.872,72	4.024,47	5,7
Empresas de Inserção - Profissionalização	402	374	93,0	1.478.786,00	1.375.387,65	290.269,14	19,6
(*) Empresas de Inserção - Formação	157	120	76,4	274.363,00	168.594,24	28.631,40	10,4
Empresas de Inserção - Prémio Integração	2		0,0	9.672,00	0,00	0,00	0,0
Programas Ocupacionais - Carenciados				325,00	324,83	324,83	99,9
Programas Ocupacionais - Subsidiados		682		0,00	0,00	0,00	
Contrato Emprego Inserção	8.055	3.666	45,5	2.814.930,00	316.736,87	38.751,63	1,4
Contrato Emprego Inserção +	1.670	1.240	74,3	3.755.185,00	2.713.105,27	469.919,03	12,5
OUTRAS MEDIDAS DE PROMOÇÃO DO EMPREGO	177	100	56,5	630.000,00	473.834,81	157.675,72	25,0
FUNDO DE AJUSTAMENTO À GLOBALIZAÇÃO - FEG				0,00	0,00	0,00	
Apoios à Auto-Colocação				0,00	0,00	0,00	
Apoios a Novos Empreendedores				0,00	0,00	0,00	
Apoios à Inserção				0,00	0,00	0,00	
Apoio ao Empreendedorismo				0,00	0,00	0,00	
Planos de Integração				0,00	0,00	0,00	
Prática em Contexto de Trabalho				0,00	0,00	0,00	
Apoios à Contratação				0,00	0,00	0,00	
Bolsa de Formação				0,00	0,00	0,00	
Formação de Animadores de UNIVAS e Clubes de Emprego	42		0,0	5.000,00	0,00	0,00	0,0
PROGRAMA VIDA - EMPREGO	135	100	74,1	625.000,00	473.834,81	157.675,72	25,2
Estágios de Integração Sócio-Profissional	60	41	68,3	238.929,00	167.567,13	58.920,14	24,7
Prémio de Integração Sócio-Profissional	3	2	66,7	25.000,00	10.061,28	10.061,28	40,2
Apoios ao Emprego	72	57	79,2	361.071,00	296.206,40	88.694,30	24,6
Apoios ao Auto-Emprego				0,00	0,00	0,00	
ESTRUTURAS E OUTROS APOIOS PARA PROMOÇÃO DO EMPREGO	-	-		378.707,00	245.778,79	14.457,31	3,8
(**) Promoção do Artesanato - Feiras				0,00	0,00	0,00	
Prog. para a Promoção dos Ofícios e das Micro-empresas Artesanais - PPART				0,00	0,00	0,00	
(**) PRODESCOOP - Cooperativas - Investimento				0,00	0,00	0,00	
PROM. DE EST. E SERV. DE AP. À INSERÇÃO PROFISSIONAL	-	-	-	378.707,00	245.778,79	14.457,31	3,8
(**) Unidades de Inserção na Vida Activa (UNIVAS)		16		0,00	0,00	0,00	
(**) Clubes de Emprego				0,00	0,00	0,00	
(**) GIP - Gabinetes de Inserção Profissional	34	33	97,1	378.707,00	245.778,79	14.457,31	3,8
TOTAL	13.983	7.898	56,5	22.775.959,00	13.808.962,81	2.993.642,82	13,1

(*) Número de pessoas envolvidas em componentes de medidas (ex.: majorações em ILE) cuja meta já está contemplada na medida principal.

(**) A execução física destas medidas não é contabilizada em número de abrangidos ou pessoas apoiadas, pelo que não pode ser adicionada à execução das restantes medidas.

(1) Inclui a actividade realizada no âmbito das Iniciativas Locais de Emprego - Serviços de Apoio à Família

FORMAÇÃO PROFISSIONAL	Execução Física			Execução Financeira (Un.: Euros)			
	Meta	Abrangidos	Grau Exec.	Dotação	Cabimento	Pagamento	Grau Exec.
Sistema de Aprendizagem - Gestão Directa	994	295	29,7	3.373.564,00	689.054,05	246.866,95	7,3
Sistema de Aprendizagem - Entidades Externas	148	42	28,4	600.000,00	281.182,59	54.799,97	9,1
Sistema de Aprendizagem - Saldos				0,00	0,00	0,00	
Cursos de Educação e Formação de Jovens	512	101	19,7	1.458.322,00	299.367,29	80.015,97	5,5
Cursos de Especialização Tecnológica	132	56	42,4	322.470,00	124.636,82	37.649,16	11,7
Cláusula de Formação				0,00	0,00	0,00	
Reconhecimento e Validação de Competências	3.168	162	5,1	1.350.996,00	1.212.743,40	259.638,24	19,2
Portugal Acolhe	83		0,0	38.657,00	6.400,00	0,00	0,0
Programa Qualificação-Emprego				0,00	0,00	0,00	
Formação Modular	8.726	3.556	40,8	1.399.550,00	775.255,51	285.126,49	20,4
Cursos de Educação e Formação de Adultos	3.048	2.351	77,1	10.813.852,00	9.019.997,99	2.133.230,84	19,7
Formação de Formadores	210	133	63,3	18.483,00	6.438,00	2.500,80	13,5
Formação Especial				0,00	0,00	0,00	
Formação para a Inclusão	74	27	36,5	167.965,00	31.476,51	21.824,58	13,0
IEFP, I.P. (Centros de Emprego + Centros de Form. Prof. de Gestão Directa)	17.095	6.723	39,3	19.543.859,00	12.446.552,16	3.121.653,00	16,0
Centros de Gestão Participada				0,00	0,00	0,00	
Ações em Cooperação com Outras Entidades				120.000,00	120.000,00	0,00	0,0
TOTAL	17.095	6.723	39,3	19.663.859,00	12.566.552,16	3.121.653,00	15,9

REABILITAÇÃO PROFISSIONAL DE PESSOAS COM DEFICIÊNCIA	Execução Física			Execução Financeira (Un.: Euros)			
	Meta	Abrangidos	Grau Exec.	Dotação	Cabimento	Pagamento	Grau Exec.
Aval. e Orientação Prof. de Pessoas com Deficiência	20	10	50,0	10.000,00	0,00	0,00	0,0
Pré-Profissionalização				0,00	0,00	0,00	
Form. para Pessoas com Deficiência - Ações em Cooperação	280	354	126,4	2.500.000,00	0,00	0,00	0,0
Readaptação ao Trabalho				0,00	0,00	0,00	
Incentivos ao Emp. de Pess. com Deficiência	32		0,0	162.653,00	28.076,76	2.825,50	1,7
Apoio a Actividades Independentes				0,00	0,00	0,00	
Emprego Protegido - Cent. de Emp. Protegido	17	21	123,5	90.000,00	71.937,20	17.663,77	19,6
Emprego Protegido - Enclaves	35	26	74,3	135.162,00	15.945,00	0,00	0,0
Prémio de Mérito				0,00	0,00	0,00	
Apoio à Colocação e Acompanhamento Pós - Colocação	43	11	25,6	50.000,00	0,00	0,00	0,0
OED Lisboa				0,00	0,00	0,00	
Ajudas Técnicas e Triciclos	21	1	4,8	60.000,00	24.032,94	24.032,94	40,1
Centros e Unidades de Reabilitação Profissional				0,00	0,00	0,00	
Centros de Gestão Participada - Reabilitação				0,00	0,00	0,00	
Organismo Intermédio				0,00	0,00	0,00	
TOTAL	448	423	94,4	3.007.815,00	139.991,90	44.522,21	1,5

DESIGNAÇÃO DA DESPESA	Execução Física			Execução Financeira (Un.: Euros)				
	Meta a)	Abrangidos b)	Grau Exec. b) / a)	Dotação a)	Cabimento b)	Pagamento c)	Grau Exec. b) / a)	Grau Exec. c) / a)
PROG. 1 - INTERV. ESTRUT. NOS DOMÍNIOS DO EMPREGO E DA FORM. PROF.	20.740	8.532	41,1	32.864.074,00	21.034.403,28	5.089.417,71	64,0	15,5
PROMOÇÃO DA EMPREGABILIDADE E DO EMPREGO	20.017	8.288	41,4	27.009.986,00	18.174.519,12	4.408.578,66	67,3	16,3
PROM. A FORM. QUALIFICANTE E A TRANSIÇÃO P/A VIDA ACTIVA	1.786	494	27,7	5.754.356,00	1.394.240,75	419.332,05	24,2	7,3
Sistema de Aprendizagem - Gestão Directa	994	295	29,7	3.373.564,00	689.054,05	246.866,95	20,4	7,3
Sistema de Aprendizagem - Entidades Externas	148	42	28,4	600.000,00	281.182,59	54.799,97	46,9	9,1
Sistema de Aprendizagem - Saldos				0,00	0,00	0,00		
Cursos de Educação e Formação de Jovens	512	101	19,7	1.458.322,00	299.367,29	80.015,97	20,5	5,5
Cursos de Especialização Tecnológica	132	56	42,4	322.470,00	124.636,82	37.649,16	38,7	11,7
FORMAÇÃO AO LONGO DA VIDA E ADAPTABILIDADE	12.008	3.744	31,2	2.871.450,00	2.015.681,18	546.970,80	70,2	19,0
Bolsas de Formação da Iniciativa do Trabalhador	31	26	83,9	82.247,00	21.282,27	2.206,07	25,9	2,7
Cláusula de Formação				0,00	0,00	0,00		
Reconhecimento e Validação de Competências	3.168	162	5,1	1.350.996,00	1.212.743,40	259.638,24	89,8	19,2
Portugal Acolhe	83		0,0	38.657,00	6.400,00	0,00	16,6	0,0
Formação Modular	8.726	3.556	40,8	1.399.550,00	775.255,51	285.126,49	55,4	20,4
Programa Qualificação-Emprego				0,00	0,00	0,00		
QUALIFICAÇÃO E INSERÇÃO PROF. PARA DESEMPREGADOS	6.051	3.915	64,7	16.866.034,00	14.177.744,59	3.344.542,63	84,1	19,8
Cursos de Educação e Formação de Adultos	3.048	2.351	77,1	10.813.852,00	9.019.997,99	2.133.230,84	83,4	19,7
Estágios Profissionais - Port. 268/1997		12		23.158,00	10.964,25	6.805,41	47,3	29,4
Estágios Profissionais para Luso Descendentes				0,00	0,00	0,00		
Estágios Profissionais na Administração Pública				0,00	0,00	0,00		
Estágios Profissionais - INOV-ART				0,00	0,00	0,00		
Estágios Profissionais	2.532	1.044	41,2	4.273.023,00	3.882.401,75	906.146,09	90,9	21,2
Estágios Profissionais - Qualificação Emprego	471	508	107,9	1.756.001,00	1.264.380,60	298.360,29	72,0	17,0
PROGRAMA INOV-JOVEM	172	135	78,5	1.518.146,00	586.852,60	97.733,18	38,7	6,4
Estágios Profissionais - INOV-JOVEM	172	119	69,2	1.176.146,00	407.107,89	58.760,72	34,6	5,0
Estágios Profissionais - INOV-SOCIAL		16		342.000,00	179.744,71	38.972,46	52,6	11,4
Estágios Profissionais - INOV Mundus				0,00	0,00	0,00		
APOIO À CRIAÇÃO DE EMP. NO ÂMBITO DO DESENV. LOCAL E DA ECON. SOCIAL	471	111	23,6	5.710.605,00	2.733.446,16	678.338,25	47,9	11,9
APOIO AO INVEST. EM INIC. LOCAIS CRIADORAS DE EMPREGO				2.074.969,00	1.467.553,82	283.806,26	70,7	13,7
(1) (*) Programa de Estímulo à Oferta de Emprego - Investimento	210	35	16,7	2.074.969,00	1.467.553,82	283.806,26	70,7	13,7
PROGRAMA DE ESTÍMULO À OFERTA DE EMPREGO	460	80	17,4	3.628.636,00	1.265.892,34	394.531,99	34,9	10,9
(1) ILE - Criação de Postos de Trabalho	298	44	14,8	2.625.538,00	799.543,02	275.061,66	30,5	10,5
(1) (*) ILE - Majorações	91	11	12,1	181.359,00	62.758,55	18.110,28	34,6	10,0
CPE - Criação de Postos de Trabalho	15	3	20,0	77.404,00	20.059,02	0,00	25,9	0,0
(*) CPE - Majorações				0,00	0,00	0,00		
Apoios à Contratação	15	1	6,7	75.840,00	30.183,84	0,00	39,8	0,0
f) (**) Prémio de Igualdade de Oportunidades - Majorações	18		0,0	64.688,00	9.769,62	0,00	15,1	0,0
Apoio à Conversão de Contratos				1.677,00	1.676,88	1.676,88	100,0	100,0
Apoios à criação do Próprio Emprego - PAECEPE	132	32	24,2	602.130,00	341.901,41	99.683,17	56,8	16,6
APOIO À INT. NO MERCADO DE TRABALHO		31		0,00	0,00	0,00		
Prémio de Colocação				0,00	0,00	0,00		
Apoios à Contratação para Jovens		22		0,00	0,00	0,00		
Apoios à Contratação para Adultos e Públicos Específicos		9		0,00	0,00	0,00		
Linha de Apoio à Criação de Empresas e de Emprego				0,00	0,00	0,00		
APOIOS À PROMOÇÃO DO ARTESANATO	11		0,0	7.000,00	0,00	0,00	0,0	0,0
Promoção do Artesanato - Artesãos	11		0,0	7.000,00	0,00	0,00	0,0	0,0
c) (**) Promoção do Artesanato - Feiras				0,00	0,00	0,00		
Prog. para a Promoção dos Oficinas e das Micro-empresas Artesanais - PPART				0,00	0,00	0,00		
APOIO AO DESENVOLVIMENTO COOPERATIVO				0,00	0,00	0,00		
d) (**) PRODESCOOP - Cooperativas - Investimento				0,00	0,00	0,00		
PRODESCOOP - Cooperativas - Criação de Postos de Trabalho				0,00	0,00	0,00		
FUNDO EUROPEU DE AJUSTAMENTO À GLOBALIZAÇÃO - FEG				0,00	0,00	0,00		
Apoios à Auto-Colocação				0,00	0,00	0,00		
Apoios a Novos Empreendedores				0,00	0,00	0,00		
Apoio à Inserção				0,00	0,00	0,00		
Apoio ao Empreendedorismo				0,00	0,00	0,00		
Planos de Integração				0,00	0,00	0,00		
Prática em Contexto de Trabalho				0,00	0,00	0,00		
Apoios à Contratação				0,00	0,00	0,00		
Bolsa de Formação - FEG				0,00	0,00	0,00		
FORMAÇÃO DE AGENTES DA POLÍTICA DE EMPREGO	252	133	52,8	23.483,00	6.438,00	2.500,80	27,4	10,6
FORMAÇÃO DE AGENTES DA POLÍTICA DE EMPREGO	252	133	52,8	23.483,00	6.438,00	2.500,80	27,4	10,6
Formação de Formadores	210	133	63,3	18.483,00	6.438,00	2.500,80	34,8	13,5
Formação de Animadores de UNIVAS e Clubes de Emprego	42		0,0	5.000,00	0,00	0,00	0,0	0,0
ACÇÕES EM COOPERAÇÃO				120.000,00	120.000,00	0,00	100,0	0,0
Centros de Gestão Participada				0,00	0,00	0,00		
Acções em Cooperação com Outras Entidades				120.000,00	120.000,00	0,00	100,0	0,0

DELEGAÇÃO REGIONAL DO ALENTEJO			EXECUÇÃO FÍSICA E FINANCEIRA POR PROGRAMA E POR MEDIDA			Valores acumulados a 30 de Abril de 2010		Página 2/3			
DESIGNAÇÃO DA DESPESA				Execução Física			Execução Financeira (Un.: Euros)				
				Meta a)	Abrangidos b)	Grau Exec. b) / a)	Dotação a)	Cabimento b)	Pagamento c)	Grau Exec. b) / a)	Grau Exec. c) / a)
PROG. 2 - INTEGRAÇÃO ECON. E SOCIAL DOS GRUPOS SOCIAIS DESFAV.				10.786	6.512	60,4	12.204.852,00	5.235.324,80	1.055.943,01	42,9	8,7
PROMOVER O EMP. E A EMPREGABILIDADE DOS GRUPOS PART. DESFAVORECIDOS				10.786	6.512	60,4	12.204.852,00	5.235.324,80	1.055.943,01	42,9	8,7
ACÇÕES DE DESENV.PESSOAL E PROF. PESSOAS C/DEFICIÊNCIA				300	364	121,3	2.510.000,00	0,00	0,00	0,0	0,0
Aval. e Orientação Prof. de Pessoas com Deficiência				20	10	50,0	10.000,00	0,00	0,00	0,0	0,0
Pré-Profissionalização							0,00	0,00	0,00		
Form. para Pessoas com Deficiência - Acções em Cooperação				280	354	126,4	2.500.000,00	0,00	0,00	0,0	0,0
Readaptação ao Trabalho							0,00	0,00	0,00		
APOIOS AO EMPREGO E À CONTRATAÇÃO PESSOAS C/DEFICIÊNCIA				148	59	39,9	497.815,00	139.991,90	44.522,21	28,1	8,9
Incentivos ao Emp. de Pess. com Deficiência				32		0,0	162.653,00	28.076,76	2.825,50	17,3	1,7
Apoio a Actividades Independentes							0,00	0,00	0,00		
Emprego Protegido - Cent. de Emp. Protegido				17	21	123,5	90.000,00	71.937,20	17.663,77	79,9	19,6
Emprego Protegido - Enclaves				35	26	74,3	135.162,00	15.945,00	0,00	11,8	0,0
Prémio de Mérito							0,00	0,00	0,00		
Apoio à Colocação e Acompanhamento Pós - Colocação				43	11	25,6	50.000,00	0,00	0,00	0,0	0,0
OED Lisboa							0,00	0,00	0,00		
Ajudas Técnicas e Triciclos				21	1	4,8	60.000,00	24.032,94	24.032,94	40,1	40,1
ACÇÕES DE FORM. PROF. DE GRUPOS DESFAVORECIDOS				74	27	36,5	167.965,00	31.476,51	21.824,58	18,7	13,0
Formação Especial							0,00	0,00	0,00		
Formação para a Inclusão				74	27	36,5	167.965,00	31.476,51	21.824,58	18,7	13,0
PROGRAMA VIDA - EMPREGO				135	100	74,1	625.000,00	473.834,81	157.675,72	75,8	25,2
Estágios de Integração Sócio-Profissional				60	41	68,3	238.929,00	167.567,13	58.920,14	70,1	24,7
Prémio de Integração Sócio-Profissional				3	2	66,7	25.000,00	10.061,28	10.061,28	40,2	40,2
Apoios ao Emprego				72	57	79,2	361.071,00	296.206,40	88.694,30	82,0	24,6
Apoios ao Auto-Emprego							0,00	0,00	0,00		
DESENV. A REDE DE EQUIP. E SERV. DE PROMOÇÃO E DESENV.SOCIAL							0,00	0,00	0,00		
Centros e Unidades de Reabilitação Profissional							0,00	0,00	0,00		
DINAMIZAÇÃO E PROMOÇÃO DO MERCADO SOCIAL DE EMPREGO				10.129	5.962	58,9	8.404.072,00	4.590.021,58	831.920,50	54,6	9,9
(*)	Empresas de Inserção - Investimento			5		0,0	70.811,00	15.872,72	4.024,47	22,4	5,7
	Empresas de Inserção - Profissionalização			402	374	93,0	1.478.786,00	1.375.387,65	290.269,14	93,0	19,6
(*)	Empresas de Inserção - Formação			157	120	76,4	274.363,00	168.594,24	28.631,40	61,4	10,4
	Empresas de Inserção - Prémio Integração			2		0,0	9.672,00	0,00	0,00	0,0	0,0
	Programas Ocupacionais - Carenciados						325,00	324,83	324,83	99,9	99,9
	Programas Ocupacionais - Subsidiados				682		0,00	0,00	0,00		
	Contrato Emprego Inserção			8.055	3.666	45,5	2.814.930,00	316.736,87	38.751,63	11,3	1,4
	Contrato Emprego Inserção +			1.670	1.240	74,3	3.755.185,00	2.713.105,27	469.919,03	72,2	12,5
	Centros de Gestão Participada - Reabilitação						0,00	0,00	0,00		
PROG. 3 - INTERV. PARA A ORG.E GESTÃO DO MERC EMP.E DA FORM. PROF.				4.400	1.215	27,6	820.147,00	585.630,90	113.584,77	71,4	13,8
DESENV. E MODERNIZAÇÃO DAS ESTRUTURAS E SERV. DE APOIO AO EMP. E FORM.							788.895,00	572.688,79	112.307,31	72,6	14,2
PROM. DE EST. E SERV. DE AP. À INSERÇÃO PROFISSIONAL							378.707,00	245.778,79	14.457,31	64,9	3,8
b) (**)	Unidades de Inserção na Vida Activa (UNIVAS)				16		0,00	0,00	0,00		
b) (**)	Clubes de Emprego						0,00	0,00	0,00		
b) (**)	GIP - Gabinetes de Inserção Profissional			34	33	97,1	378.707,00	245.778,79	14.457,31	64,9	3,8
a)	(**) Informação e Orientação Profissional				4.520		0,00	0,00	0,00		
	Certificação Profissional						5.000,00	0,00	0,00	0,0	0,0
	Estudos e Investigação						25.000,00	0,00	0,00	0,0	0,0
	Processos e Métodos Didácticos						0,00	0,00	0,00		
	Observatório do Emprego e Formação						0,00	0,00	0,00		
	Regime Prest. Desemp. - DL nº220 de 03/11/2006						380.188,00	326.910,00	97.850,00	86,0	25,7
COLOCAÇÃO				4.400	1.215	27,6	2.600,00	0,00	0,00	0,0	0,0
(***) Prod. de Instrumentos Téc. de Sup. à Actividade de Colocação				4.400	1.215	27,6	0,00	0,00	0,00		
COLOCAÇÃO EXTERNA							2.600,00	0,00	0,00	0,0	0,0
Rede Eures							2.600,00	0,00	0,00	0,0	0,0
PRESTAÇÕES TÉCNICAS - METODOLOGIA PNE							28.652,00	12.942,11	1.277,46	45,2	4,5
INSERJOVEM							10.134,00	5.182,75	458,66	51,1	4,4
REAGE							18.518,00	7.759,36	818,80	41,9	4,4
MODERNIZAÇÃO DO SERVIÇO PÚBLICO DE EMPREGO							0,00	0,00	0,00		
Modern. do SPE: Proj. LSE (Livre Serv. P/ Emprego)							0,00	0,00	0,00		
PROG. 4 - RELAÇÕES C/EXTERIOR E ARTICULAÇÃO COM OUTRAS ENTIDADES							248.114,00	638,24	638,24	0,3	0,3
ACÇÕES CONJUNTAS COM OUTRAS ENTIDADES							163.914,00	0,00	0,00	0,0	0,0
Diálogo Social							0,00	0,00	0,00		
Participação em Programas Comunitários							0,00	0,00	0,00		
OUTRAS ACÇÕES CONJUNTAS COM OUTRAS ENTIDADES							163.914,00	0,00	0,00	0,0	0,0
Concursos Diversos							161.414,00	0,00	0,00	0,0	0,0
Cooperação IEFP, I.P. / Secretariado Nacional de Reabilitação							0,00	0,00	0,00		
Outras Acções							2.500,00	0,00	0,00	0,0	0,0
Cooperação IEFP / Cooperativa António Sérgio							0,00	0,00	0,00		

DELEGAÇÃO REGIONAL DO ALENTEJO			EXECUÇÃO FÍSICA E FINANCEIRA POR PROGRAMA E POR MEDIDA			Valores acumulados a 30 de Abril de 2010		Página 3/3	
DESIGNAÇÃO DA DESPESA	Execução Física			Execução Financeira (Un.: Euros)					
	Meta a)	Abrangidos b)	Grau Exec. b) / a)	Dotação a)	Cabimento b)	Pagamento c)	Grau Exec. b) / a)	Grau Exec. c) / a)	
COOPERAÇÃO INSTITUCIONAL				0,00	0,00	0,00			
Comissão para a Igualdade no Trabalho e no Emprego (CITE)				0,00	0,00	0,00			
Serviços Sociais do MSST				0,00	0,00	0,00			
Agência Nacional Sócrates e Leonardo da Vinci				0,00	0,00	0,00			
Instituto de Gestão do Fundo Social Europeu (IGFSE)				0,00	0,00	0,00			
Outros Serviços				0,00	0,00	0,00			
Alto Comissariado p/Imigração e Minorias Étnicas				0,00	0,00	0,00			
RELAÇÕES PÚBLICAS				84.200,00	638,24	638,24	0,8	0,8	
Informação para o Exterior				51.500,00	638,24	638,24	1,2	1,2	
Relação Directa com os Utentes				32.700,00	0,00	0,00	0,0	0,0	
RELAÇÕES INTERNACIONAIS				0,00	0,00	0,00			
Organizações Internacionais				0,00	0,00	0,00			
COOPERAÇÃO BILATERAL C/ PALOPS				0,00	0,00	0,00			
Cooperação Bilateral com Outros Países e Outras Actividades				0,00	0,00	0,00			
PROG. 5 - GESTÃO E ORGANIZAÇÃO INTERNA				8.304.850,00	4.724.805,85	1.105.550,57	56,9	13,3	
INFRA-ESTRUTURAS FÍSICAS				1.391.007,00	281.154,48	70.313,19	20,2	5,1	
Centros de Emprego				111.200,00	126,10	126,10	0,1	0,1	
Centros de Formação Profissional de Gestão Directa				1.218.687,00	275.748,38	64.907,09	22,6	5,3	
Centros de Formação Profissional de Gestão Participada				0,00	0,00	0,00			
Centro de Reabilitação Profissional de Gestão Directa				0,00	0,00	0,00			
Centro de Reabilitação Profissional de Gestão Participada				0,00	0,00	0,00			
Serviços de Coordenação Central e Regional				35.120,00	5.280,00	5.280,00	15,0	15,0	
OUTRAS INFRA-ESTRUTURAS FÍSICAS				26.000,00	0,00	0,00	0,0	0,0	
Funcionamento, Organização e Gestão Internas				542.513,00	279.405,25	82.842,81	51,5	15,3	
Funcionamento, Organização e Gestão Internas				542.513,00	279.405,25	82.842,81	51,5	15,3	
FUNCIONAMENTO - POEFDs E POR				0,00	0,00	0,00			
Funcionamento - POR				0,00	0,00	0,00			
Funcionamento - POPH				0,00	0,00	0,00			
RECURSOS HUMANOS				220.087,00	53.027,88	22.414,16	24,1	10,2	
GESTÃO DE RECURSOS HUMANOS				212.087,00	52.934,43	22.320,71	25,0	10,5	
Centros de Emprego				66.957,00	18.993,07	10.194,60	28,4	15,2	
Centros de Formação Profissional				87.590,00	30.901,36	11.590,07	35,3	13,2	
Centros de Reabilitação Profissional				0,00	0,00	0,00			
Serviços de Coordenação Central e Regional				57.540,00	3.040,00	536,04	5,3	0,9	
POR				0,00	0,00	0,00			
Pessoal Deslocado em Diversos Serviços				0,00	0,00	0,00			
DESENVOLVIMENTO DOS RECURSOS HUMANOS				0,00	0,00	0,00			
Formação Interna - Acções				0,00	0,00	0,00			
Acção Social				8.000,00	93,45	93,45	1,2	1,2	
INFORMATIZAÇÃO				28.380,00	1.059,19	411,19	3,7	1,4	
Hardware				25.880,00	0,00	0,00	0,0	0,0	
Software				0,00	0,00	0,00			
Comunicação				0,00	0,00	0,00			
Outros				2.500,00	1.059,19	411,19	42,4	16,4	
INFORMAÇÃO CIENTÍFICA E DOCUMENTAÇÃO				10.000,00	80,00	0,00	0,8	0,0	
INFORMAÇÃO CIENTÍFICA E DOCUMENTAÇÃO				10.000,00	80,00	0,00	0,8	0,0	
Informação Científica e Técnica				10.000,00	80,00	0,00	0,8	0,0	
Actividade Editorial				0,00	0,00	0,00			
Informação Interna				0,00	0,00	0,00			
GESTÃO DE CENTROS				6.112.863,00	4.110.079,05	929.569,22	67,2	15,3	
Centros de Emprego				1.352.176,00	983.034,43	276.278,91	72,7	20,4	
Centros de Formação Profissional				4.760.687,00	3.127.044,62	653.290,31	65,7	13,2	
Centros de Reabilitação Profissional				0,00	0,00	0,00			
PROG 6 - OUTROS				0,00	0,00	0,00			
Restituições de Apoios Comunitários				0,00	0,00	0,00			
Constituição de Reserva				0,00	0,00	0,00			
ORGANISMO INTERMÉDIO	0	0		0,00	0,00	0,00			
TOTAL				54.442.037,00	31.580.803,07	7.365.134,30	58,0	13,5	

(*) Número de pessoas envolvidas em componentes de medidas (ex.: majorações em ILE) cuja meta já está contemplada na medida principal.

(**) A execução física destas medidas não é contabilizada em número de abrangidos ou pessoas apoiadas, pelo que não pode ser adicionada à execução das restantes medidas.

(***) Este número inclui as colocações de desempregados e empregados

(1) Inclui a actividade realizada no âmbito das Iniciativas Locais de Emprego - Serviços de Apoio à Família

Metas e Execução Física Agregadas por:

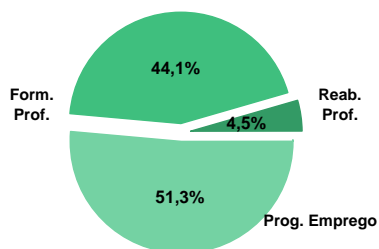
Pessoas:	35.926	16.259
a) Informação e Orientação Profissional:		4.520
b) Estruturas:	34	49
c) Feiras:		
d) Cooperativas (Investimento):		
f) Prémios de Igualdade de Oportunidades	18	
g) Programa de Apoio à Iniciativa Privada (PAIPS)		

DELEGAÇÃO REGIONAL DO ALGARVE
EXECUÇÃO FÍSICA E FINANCEIRA

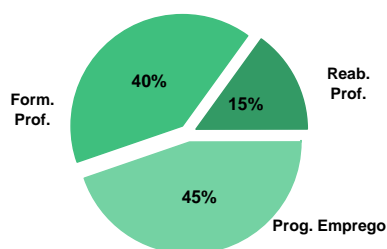
Valores acumulados a 30 de Abril de 2010

ÁREAS DE INTERVENÇÃO	Execução Física			Execução Financeira (Un.: Euros)			
	Meta	Abrangidos	Grau Exec.	Dotação	Cabimento	Pagamento	Grau Exec.
EMPREGO	11.743	5.199	44,3	10.607.273,00	6.159.916,59	1.620.619,41	15,3
Programas de Emprego	6.425	3.831	59,6	10.607.273,00	6.159.916,59	1.620.619,41	15,3
Colocações	5.318	1.368	25,7	0,00	0,00	0,00	
Colocações de Desempregados	-	1.276	-	-	-	-	-
Colocações de Empregados	-	92	-	-	-	-	-
FORMAÇÃO PROFISSIONAL	7.793	3.294	42,3	8.033.463,00	5.756.861,55	1.461.683,36	18,2
REABILITAÇÃO PROFISSIONAL	522	336	64,4	3.740.458,00	3.075.115,17	543.138,29	14,5
TOTAL	20.058	8.829	44,0	22.381.194,00	14.991.893,31	3.625.441,06	16,2
Informação e Orientação Profissional		2.162		0,00	0,00	0,00	

Abrangidos - Peso relativo



Pagamento - Peso relativo


MEDIDAS / PROGRAMAS COM MAIOR PESO RELATIVO

EXECUÇÃO FÍSICA	METAS	ABRANGIDOS	GRAU
Formação Modular	3.898	1.186	30,4
Contrato Emprego Inserção	3.171	2.091	65,9
Cursos Educação e Formação de Adultos	1.511	1.219	80,7
Estágios Profissionais	1.372	799	58,2
Reconhec. e Validação de Competências	1.000	114	11,4
Sist. de Aprendizagem - Gestão Directa	608	448	73,7
Programas Ocupacionais - Subsidiados	517	258	49,9
Contrato Emprego Inserção +	490	229	46,7
Estágios Profissionais - INOV-JOVEM	413	196	47,5
Form.p/ Pessoas c/ Def. - Acções Coop.	360	298	82,8

EXECUÇÃO FINANCEIRA	DOTAÇÃO	CABIMENTO	PAGAMENTO	GRAU PAGAM
Estágios Profissionais	4.465.328,00	3.027.799,12	878.644,21	19,7
Cursos Educação e Formação de Adultos	4.176.610,00	3.822.034,63	940.568,48	22,5
Form.p/ Pessoas c/ Def. - Acções Coop.	3.500.000,00	2.992.515,44	524.399,97	15,0
Estágios Profissionais - INOV-JOVEM	1.456.647,00	772.045,94	235.055,34	16,1
Sist. de Aprendizagem - Entidades Externas	1.418.000,00	193.816,23	11.303,35	0,8
Sist. de Aprendizagem - Gestão Directa	1.374.500,00	908.085,21	309.305,66	22,5
Contrato Emprego Inserção +	1.123.616,00	492.124,17	28.171,57	2,5
Estágios Prof. - Qualificação Emprego	818.078,00	314.273,41	87.428,65	10,7
PEOE - Investimento	625.934,00	557.007,38	131.132,21	20,9
Contrato Emprego Inserção	570.000,00	148.968,28	10.879,92	1,9

PROGRAMAS DE EMPREGO	Execução Física			Execução Financeira (Un.: Euros)			
	Meta	Abrangidos	Grau Exec.	Dotação	Cabimento	Pagamento	Grau Exec.
PROGRAMAS DE FORMAÇÃO E EMPREGO	2.084	1.110	53,3	7.155.533,00	4.232.342,70	1.230.560,56	17,2
Bolsas de Formação da Iniciativa do Trabalhador	14	5	35,7	33.300,00	6.437,10	3.284,55	9,9
Estágios Profissionais - Port. 268/1997	3	9	300,0	19.180,00	17.700,65	15.316,89	79,9
Estágios Profissionais para Luso Descendentes	2		0,0	3.000,00	0,00	0,00	0,0
Estágios Profissionais na Administração Pública				0,00	0,00	0,00	
Estágios Profissionais - INOV-ART				0,00	0,00	0,00	
Estágios Profissionais - INOV-JOVEM	413	196	47,5	1.456.647,00	772.045,94	235.055,34	16,1
Estágios Profissionais - INOV-SOCIAL		7		360.000,00	94.086,48	10.830,92	3,0
Estágios Profissionais - INOV Mundus				0,00	0,00	0,00	
Estágios Profissionais	1.372	799	58,2	4.465.328,00	3.027.799,12	878.644,21	19,7
Estágios Qualificação-Emprego	280	94	33,6	818.078,00	314.273,41	87.428,65	10,7
criação de emprego e empresas	84	87	103,6	1.204.482,00	970.221,31	285.789,37	23,7
(1) (*) Programa de Estímulo à Oferta de Emprego - Investimento	48	6	12,5	625.934,00	557.007,38	131.132,21	20,9
(1) ILE - Criação de Postos de Trabalho	35	15	42,9	336.140,00	283.113,06	105.430,86	31,4
(1) (*) ILE - Majorações	7	1	14,3	25.626,00	16.601,71	4.527,57	17,7
APE - Criação de Postos de Trabalho				5.031,00	5.030,64	0,00	0,0
(*) APE - Majorações				1.007,00	1.006,13	0,00	0,0
Apoios à Contratação				0,00	0,00	0,00	
(**) Prémio de Igualdade de Oportunidades - Majorações				0,00	0,00	0,00	
Apoio à Conversão de Contratos	1		0,0	1.694,00	0,00	0,00	0,0
APE - Apoios à criação do Próprio Emprego - PAECPE	38	36	94,7	206.855,00	106.411,39	44.698,73	21,6
Prémio de Colocação				0,00	0,00	0,00	
Apoios à Contratação para Jovens		26		0,00	0,00	0,00	
Apoios à Contratação para Adultos e Públicos Específicos		10		0,00	0,00	0,00	
Linha de Apoio à Criação de Empresas e de Emprego				0,00	0,00	0,00	
Promoção do Artesanato - Artesãos	10		0,0	2.195,00	1.051,00	0,00	0,0
PRODESCOOP - Cooperativas - Criação de Postos de Trabalho				0,00	0,00	0,00	
MERCADO SOCIAL DE EMPREGO	4.193	2.590	61,8	1.731.599,00	647.571,47	44.650,15	
(*) Empresas de Inserção - Investimento				0,00	0,00	0,00	
Empresas de Inserção - Profissionalização	5	5	100,0	20.000,00	0,00	0,00	0,0
(*) Empresas de Inserção - Formação				0,00	0,00	0,00	
Empresas de Inserção - Prémio Integração	2		0,0	10.164,00	880,36	0,00	0,0
Programas Ocupacionais - Carençados	8	7	87,5	7.819,00	5.598,66	5.598,66	71,6
Programas Ocupacionais - Subsidiados	517	258	49,9	0,00	0,00	0,00	
Contrato Emprego Inserção	3.171	2.091	65,9	570.000,00	148.968,28	10.879,92	1,9
Contrato Emprego Inserção +	490	229	46,7	1.123.616,00	492.124,17	28.171,57	2,5
OUTRAS MEDIDAS DE PROMOÇÃO DO EMPREGO	64	44	68,8	335.100,00	170.019,33	43.185,89	12,9
FUNDO DE AJUSTAMENTO À GLOBALIZAÇÃO - FEG				0,00	0,00	0,00	
Apoios à Auto-Colocação				0,00	0,00	0,00	
Apoios a Novos Empreendedores				0,00	0,00	0,00	
Apoios à Inserção				0,00	0,00	0,00	
Apoio ao Empreendedorismo				0,00	0,00	0,00	
Planos de Integração				0,00	0,00	0,00	
Prática em Contexto de Trabalho				0,00	0,00	0,00	
Apoios à Contratação				0,00	0,00	0,00	
Bolsa de Formação				0,00	0,00	0,00	
Formação de Animadores de UNIVAS e Clubes de Emprego				0,00	0,00	0,00	
PROGRAMA VIDA - EMPREGO	64	44	68,8	335.100,00	170.019,33	43.185,89	12,9
Estágios de Integração Sócio-Profissional	32	27	84,4	160.000,00	101.174,69	25.194,77	15,7
Prémio de Integração Sócio-Profissional	3		0,0	15.300,00	0,00	0,00	0,0
Apoios ao Emprego	28	17	60,7	152.000,00	68.844,64	17.991,12	11,8
Apoios ao Auto-Emprego	1		0,0	7.800,00	0,00	0,00	0,0
ESTRUTURAS E OUTROS APOIOS PARA PROMOÇÃO DO EMPREGO	-	-		180.559,00	139.761,78	16.433,44	9,1
(**) Promoção do Artesanato - Feiras				0,00	0,00	0,00	
Prog. para a Promoção dos Ofícios e das Micro-empresas Artesanais - PPART				0,00	0,00	0,00	
(**) PRODESCOOP - Cooperativas - Investimento				0,00	0,00	0,00	
PROM. DE EST. E SERV. DE AP. À INSERÇÃO PROFISSIONAL	-	-	-	180.559,00	139.761,78	16.433,44	9,1
(**) Unidades de Inserção na Vida Activa (UNIVAS)	1	3	300,0	0,00	0,00	0,00	
(**) Clubes de Emprego				0,00	0,00	0,00	
(**) GIP - Gabinetes de Inserção Profissional	16	17	106,3	180.559,00	139.761,78	16.433,44	9,1
TOTAL	6.425	3.831	59,6	10.607.273,00	6.159.916,59	1.620.619,41	15,3

(*) Número de pessoas envolvidas em componentes de medidas (ex.: majorações em ILE) cuja meta já está contemplada na medida principal.

(**) A execução física destas medidas não é contabilizada em número de abrangidos ou pessoas apoiadas, pelo que não pode ser adicionada à execução das restantes medidas.

(1) Inclui a actividade realizada no âmbito das Iniciativas Locais de Emprego - Serviços de Apoio à Família

FORMAÇÃO PROFISSIONAL	Execução Física			Execução Financeira (Un.: Euros)			
	Meta	Abrangidos	Grau Exec.	Dotação	Cabimento	Pagamento	Grau Exec.
Sistema de Aprendizagem - Gestão Directa	608	448	73,7	1.374.500,00	908.085,21	309.305,66	22,5
Sistema de Aprendizagem - Entidades Externas	296	103	34,8	1.418.000,00	193.816,23	11.303,35	0,8
Sistema de Aprendizagem - Saldos				0,00	0,00	0,00	
Cursos de Educação e Formação de Jovens	55	46	83,6	118.953,00	109.850,81	19.779,79	16,6
Cursos de Especialização Tecnológica				0,00	0,00	0,00	
Cláusula de Formação				0,00	0,00	0,00	
Reconhecimento e Validação de Competências	1.000	114	11,4	500.000,00	474.860,20	113.578,14	22,7
Portugal Acolhe	335	132	39,4	40.000,00	7.350,40	3.228,80	8,1
Programa Qualificação-Emprego				0,00	0,00	0,00	
Formação Modular	3.898	1.186	30,4	400.000,00	237.171,67	62.674,74	15,7
Cursos de Educação e Formação de Adultos	1.511	1.219	80,7	4.176.610,00	3.822.034,63	940.568,48	22,5
Formação de Formadores	90	46	51,1	5.400,00	3.692,40	1.244,40	23,0
Formação Especial				0,00	0,00	0,00	
Formação para a Inclusão				0,00	0,00	0,00	
IEFP, I.P. (Centros de Emprego + Centros de Form. Prof. de Gestão Directa)	7.793	3.294	42,3	8.033.463,00	5.756.861,55	1.461.683,36	18,2
Centros de Gestão Participada				0,00	0,00	0,00	
Ações em Cooperação com Outras Entidades				0,00	0,00	0,00	
TOTAL	7.793	3.294	42,3	8.033.463,00	5.756.861,55	1.461.683,36	18,2

REABILITAÇÃO PROFISSIONAL DE PESSOAS COM DEFICIÊNCIA	Execução Física			Execução Financeira (Un.: Euros)			
	Meta	Abrangidos	Grau Exec.	Dotação	Cabimento	Pagamento	Grau Exec.
Aval. e Orientação Prof. de Pessoas com Deficiência	39	7	17,9	6.200,00	0,00	0,00	0,0
Pré-Profissionalização				0,00	0,00	0,00	
Form. para Pessoas com Deficiência - Ações em Cooperação	360	298	82,8	3.500.000,00	2.992.515,44	524.399,97	15,0
Readaptação ao Trabalho				0,00	0,00	0,00	
Incentivos ao Emp. de Pess. com Deficiência	48	4	8,3	167.566,00	80.314,02	18.738,32	11,2
Apoio a Actividades Independentes				0,00	0,00	0,00	
Emprego Protegido - Cent. de Emp. Protegido				0,00	0,00	0,00	
Emprego Protegido - Enclaves	2	2	100,0	8.092,00	0,00	0,00	0,0
Prémio de Mérito				0,00	0,00	0,00	
Apoio à Colocação e Acompanhamento Pós - Colocação	65	25	38,5	21.000,00	0,00	0,00	0,0
OED Lisboa				0,00	0,00	0,00	
Ajudas Técnicas e Triciclos	8		0,0	37.600,00	2.285,71	0,00	0,0
Centros e Unidades de Reabilitação Profissional				0,00	0,00	0,00	
Centros de Gestão Participada - Reabilitação				0,00	0,00	0,00	
Organismo Intermédio				0,00	0,00	0,00	
TOTAL	522	336	64,4	3.740.458,00	3.075.115,17	543.138,29	14,5

DESIGNAÇÃO DA DESPESA	Execução Física			Execução Financeira (Un.: Euros)				
	Meta a)	Abrangidos b)	Grau Exec. b) / a)	Dotação a)	Cabimento b)	Pagamento c)	Grau Exec. b) / a)	Grau Exec. c) / a)
PROG. 1 - INTERV. ESTRUT. NOS DOMÍNIOS DO EMPREGO E DA FORM. PROF.	9.961	4.491	45,1	16.393.478,00	10.959.425,56	2.978.033,29	66,9	18,2
PROMOÇÃO DA EMPREGABILIDADE E DO EMPREGO	9.787	4.358	44,5	15.183.596,00	9.985.511,85	2.690.999,52	65,8	17,7
PROM. A FORM. QUALIFICANTE E A TRANSIÇÃO P/A VIDA ACTIVA	959	597	62,3	2.911.453,00	1.211.752,25	340.388,80	41,6	11,7
Sistema de Aprendizagem - Gestão Directa	608	448	73,7	1.374.500,00	908.085,21	309.305,66	66,1	22,5
Sistema de Aprendizagem - Entidades Externas	296	103	34,8	1.418.000,00	193.816,23	11.303,35	13,7	0,8
Sistema de Aprendizagem - Saldos				0,00	0,00	0,00		
Cursos de Educação e Formação de Jovens	55	46	83,6	118.953,00	109.850,81	19.779,79	92,3	16,6
Cursos de Especialização Tecnológica				0,00	0,00	0,00		
FORMAÇÃO AO LONGO DA VIDA E ADAPTABILIDADE	5.247	1.437	27,4	973.300,00	725.819,37	182.766,23	74,6	18,8
Bolsas de Formação da Iniciativa do Trabalhador	14	5	35,7	33.300,00	6.437,10	3.284,55	19,3	9,9
Cláusula de Formação				0,00	0,00	0,00		
Reconhecimento e Validação de Competências	1.000	114	11,4	500.000,00	474.860,20	113.578,14	95,0	22,7
Portugal Acolhe	335	132	39,4	40.000,00	7.350,40	3.228,80	18,4	8,1
Formação Modular	3.898	1.186	30,4	400.000,00	237.171,67	62.674,74	59,3	15,7
Programa Qualificação-Emprego				0,00	0,00	0,00		
QUALIFICAÇÃO E INSERÇÃO PROF. PARA DESEMPREGADOS	3.168	2.121	67,0	9.482.196,00	7.181.807,81	1.921.958,23	75,7	20,3
Cursos de Educação e Formação de Adultos	1.511	1.219	80,7	4.176.610,00	3.822.034,63	940.568,48	91,5	22,5
Estágios Profissionais - Port. 268/1997	3	9	300,0	19.180,00	17.700,65	15.316,89	92,3	79,9
Estágios Profissionais para Luso Descendentes	2		0,0	3.000,00	0,00	0,00	0,0	0,0
Estágios Profissionais na Administração Pública				0,00	0,00	0,00		
Estágios Profissionais - INOV-ART				0,00	0,00	0,00		
Estágios Profissionais	1.372	799	58,2	4.465.328,00	3.027.799,12	878.644,21	67,8	19,7
Estágios Profissionais - Qualificação Emprego	280	94	33,6	818.078,00	314.273,41	87.428,65	38,4	10,7
PROGRAMA INOV-JOVEM	413	203	49,2	1.816.647,00	866.132,42	245.886,26	47,7	13,5
Estágios Profissionais - INOV-JOVEM	413	196	47,5	1.456.647,00	772.045,94	235.055,34	53,0	16,1
Estágios Profissionais - INOV-SOCIAL		7		360.000,00	94.086,48	10.830,92	26,1	3,0
Estágios Profissionais - INOV Mundus				0,00	0,00	0,00		
APOIO À CRIAÇÃO DE EMP. NO ÂMBITO DO DESENV. LOCAL E DA ECON. SOCIAL	84	87	103,6	1.204.482,00	970.221,31	285.789,37	80,6	23,7
APOIO AO INVEST. EM INIC. LOCAIS CRIADORAS DE EMPREGO				625.934,00	557.007,38	131.132,21	89,0	20,9
(1) (*) Programa de Estímulo à Oferta de Emprego - Investimento	48	6	12,5	625.934,00	557.007,38	131.132,21	89,0	20,9
PROGRAMA DE ESTÍMULO À OFERTA DE EMPREGO	74	51	68,9	576.353,00	412.162,93	154.657,16	71,5	26,8
(1) ILE - Criação de Postos de Trabalho	35	15	42,9	336.140,00	283.113,06	105.430,86	84,2	31,4
(1) (*) ILE - Majorações	7	1	14,3	25.626,00	16.601,71	4.527,57	64,8	17,7
CPE - Criação de Postos de Trabalho				5.031,00	5.030,64	0,00	100,0	0,0
(*) CPE - Majorações				1.007,00	1.006,13	0,00	99,9	0,0
Apoios à Contratação				0,00	0,00	0,00		
f) (**) Prémio de Igualdade de Oportunidades - Majorações				0,00	0,00	0,00		
Apoio à Conversão de Contratos	1		0,0	1.694,00	0,00	0,00	0,0	0,0
Apoios à criação do Próprio Emprego - PAECEPE	38	36	94,7	206.855,00	106.411,39	44.698,73	51,4	21,6
APOIO À INT. NO MERCADO DE TRABALHO		36		0,00	0,00	0,00		
Prémio de Colocação				0,00	0,00	0,00		
Apoios à Contratação para Jovens		26		0,00	0,00	0,00		
Apoios à Contratação para Adultos e Públicos Específicos		10		0,00	0,00	0,00		
Linha de Apoio à Criação de Empresas e de Emprego				0,00	0,00	0,00		
APOIOS À PROMOÇÃO DO ARTESANATO	10		0,0	2.195,00	1.051,00	0,00	47,9	0,0
Promoção do Artesanato - Artesãos	10		0,0	2.195,00	1.051,00	0,00	47,9	0,0
c) (**) Promoção do Artesanato - Feiras				0,00	0,00	0,00		
Prog. para a Promoção dos Ofícios e das Micro-empresas Artesanais - PPART				0,00	0,00	0,00		
APOIO AO DESENVOLVIMENTO COOPERATIVO				0,00	0,00	0,00		
d) (**) PRODESCOOP - Cooperativas - Investimento				0,00	0,00	0,00		
PRODESCOOP - Cooperativas - Criação de Postos de Trabalho				0,00	0,00	0,00		
FUNDO EUROPEU DE AJUSTAMENTO À GLOBALIZAÇÃO - FEG				0,00	0,00	0,00		
Apoios à Auto-Colocação				0,00	0,00	0,00		
Apoios a Novos Empreendedores				0,00	0,00	0,00		
Apoio à Inserção				0,00	0,00	0,00		
Apoio ao Empreendedorismo				0,00	0,00	0,00		
Planos de Integração				0,00	0,00	0,00		
Prática em Contexto de Trabalho				0,00	0,00	0,00		
Apoios à Contratação				0,00	0,00	0,00		
Bolsa de Formação				0,00	0,00	0,00		
FORMAÇÃO DE AGENTES DA POLÍTICA DE EMPREGO	90	46	51,1	5.400,00	3.692,40	1.244,40	68,4	23,0
FORMAÇÃO DE AGENTES DA POLÍTICA DE EMPREGO	90	46	51,1	5.400,00	3.692,40	1.244,40	68,4	23,0
Formação de Formadores	90	46	51,1	5.400,00	3.692,40	1.244,40	68,4	23,0
Formação de Animadores de UNIVAS e Clubes de Emprego				0,00	0,00	0,00		
ACÇÕES EM COOPERAÇÃO				0,00	0,00	0,00		
Centros de Gestão Participada				0,00	0,00	0,00		
Acções em Cooperação com Outras Entidades				0,00	0,00	0,00		

DELEGAÇÃO REGIONAL DO ALGARVE			EXECUÇÃO FÍSICA E FINANCEIRA POR PROGRAMA E POR MEDIDA			Valores acumulados a 30 de Abril de 2010		Página 2/3	
DESIGNAÇÃO DA DESPESA	Execução Física			Execução Financeira (Un.: Euros)					
	Meta a)	Abrangidos b)	Grau Exec. b) / a)	Dotação a)	Cabimento b)	Pagamento c)	Grau Exec. b) / a)	Grau Exec. c) / a)	
PROG. 2 - INTEGRAÇÃO ECON. E SOCIAL DOS GRUPOS SOCIAIS DESFAV.	4.779	2.970	62,1	5.807.157,00	3.892.705,97	630.974,33	67,0	10,9	
PROMOVER O EMP. E A EMPREGABILIDADE DOS GRUPOS PART. DESFAVORECIDOS	4.779	2.970	62,1	5.807.157,00	3.892.705,97	630.974,33	67,0	10,9	
ACÇÕES DE DESENV.PESSOAL E PROF. PESSOAS C/DEFICIÊNCIA	399	305	76,4	3.506.200,00	2.992.515,44	524.399,97	85,3	15,0	
Aval. e Orientação Prof. de Pessoas com Deficiência	39	7	17,9	6.200,00	0,00	0,00	0,0	0,0	
Pré-Profissionalização				0,00	0,00	0,00			
Form. para Pessoas com Deficiência - Acções em Cooperação	360	298	82,8	3.500.000,00	2.992.515,44	524.399,97	85,5	15,0	
Readaptação ao Trabalho				0,00	0,00	0,00			
APOIOS AO EMPREGO E À CONTRATAÇÃO PESSOAS C/DEFICIÊNCIA	123	31	25,2	234.258,00	82.599,73	18.738,32	35,3	8,0	
Incentivos ao Emp. de Pess. com Deficiência	48	4	8,3	167.566,00	80.314,02	18.738,32	47,9	11,2	
Apoio a Actividades Independentes				0,00	0,00	0,00			
Emprego Protegido - Cent. de Emp. Protegido				0,00	0,00	0,00			
Emprego Protegido - Enclaves	2	2	100,0	8.092,00	0,00	0,00	0,0	0,0	
Prémio de Mérito				0,00	0,00	0,00			
Apoio à Colocação e Acompanhamento Pós - Colocação	65	25	38,5	21.000,00	0,00	0,00	0,0	0,0	
OED Lisboa				0,00	0,00	0,00			
Ajudas Técnicas e Triciclos	8		0,0	37.600,00	2.285,71	0,00	6,1	0,0	
ACÇÕES DE FORM. PROF. DE GRUPOS DESFAVORECIDOS				0,00	0,00	0,00			
Formação Especial				0,00	0,00	0,00			
Formação para a Inclusão				0,00	0,00	0,00			
PROGRAMA VIDA - EMPREGO	64	44	68,8	335.100,00	170.019,33	43.185,89	50,7	12,9	
Estágios de Integração Sócio-Profissional	32	27	84,4	160.000,00	101.174,69	25.194,77	63,2	15,7	
Prémio de Integração Sócio-Profissional	3		0,0	15.300,00	0,00	0,00	0,0	0,0	
Apoios ao Emprego	28	17	60,7	152.000,00	68.844,64	17.991,12	45,3	11,8	
Apoios ao Auto-Emprego	1		0,0	7.800,00	0,00	0,00	0,0	0,0	
DESENV. A REDE DE EQUIP. E SERV. DE PROMOÇÃO E DESENV.SOCIAL				0,00	0,00	0,00			
Centros e Unidades de Reabilitação Profissional				0,00	0,00	0,00			
DINAMIZAÇÃO E PROMOÇÃO DO MERCADO SOCIAL DE EMPREGO	4.193	2.590	61,8	1.731.599,00	647.571,47	44.650,15	37,4	2,6	
(*) Empresas de Inserção - Investimento				0,00	0,00	0,00			
Empresas de Inserção - Profissionalização	5	5	100,0	20.000,00	0,00	0,00	0,0	0,0	
(*) Empresas de Inserção - Formação				0,00	0,00	0,00			
Empresas de Inserção - Prémio Integração	2		0,0	10.164,00	880,36	0,00	8,7	0,0	
Programas Ocupacionais - Carenciados	8	7	87,5	7.819,00	5.598,66	5.598,66	71,6	71,6	
Programas Ocupacionais - Subsidiados	517	258	49,9	0,00	0,00	0,00			
Contrato Emprego Inserção	3.171	2.091	65,9	570.000,00	148.968,28	10.879,92	26,1	1,9	
Contrato Emprego Inserção +	490	229	46,7	1.123.616,00	492.124,17	28.171,57	43,8	2,5	
Centros de Gestão Participada - Reabilitação				0,00	0,00	0,00			
PROG. 3 - INTERV. PARA A ORG.E GESTÃO DO MERC EMP.E DA FORM. PROF.	5.318	1.368	25,7	362.111,00	309.158,96	84.813,44	85,4	23,4	
DESENV. E MODERNIZAÇÃO DAS ESTRUTURAS E SERV. DE APOIO AO EMP. E FORM.				353.361,00	308.592,58	84.645,94	87,3	24,0	
PROM. DE EST. E SERV. DE AP. À INSERÇÃO PROFISSIONAL				180.559,00	139.761,78	16.433,44	77,4	9,1	
b) (**) Unidades de Inserção na Vida Activa (UNIVAS)	1	3	300,0	0,00	0,00	0,00			
b) (**) Clubes de Emprego				0,00	0,00	0,00			
b) (**) GIP - Gabinetes de Inserção Profissional	16	17	106,3	180.559,00	139.761,78	16.433,44	77,4	9,1	
a) (**) Informação e Orientação Profissional		2.162		0,00	0,00	0,00			
Certificação Profissional				4.500,00	641,30	0,00	14,3	0,0	
Estudos e Investigação				0,00	0,00	0,00			
Processos e Métodos Didácticos				0,00	0,00	0,00			
Observatório do Emprego e Formação				0,00	0,00	0,00			
Regime Prest. Desemp. - DL nº220 de 03/11/2006				168.302,00	168.189,50	68.212,50	99,9	40,5	
COLOCAÇÃO	5.318	1.368	25,7	3.800,00	0,00	0,00	0,0	0,0	
(***) Prod. de Instrumentos Téc. de Sup. à Actividade de Colocação	5.318	1.368	25,7	0,00	0,00	0,00			
COLOCAÇÃO EXTERNA				3.800,00	0,00	0,00	0,0	0,0	
Rede Eures				3.800,00	0,00	0,00	0,0	0,0	
PRESTAÇÕES TÉCNICAS - METODOLOGIA PNE				4.950,00	566,38	167,50	11,4	3,4	
INSERJOVEM				2.350,00	187,54	10,60	8,0	0,5	
REAGE				2.600,00	378,84	156,90	14,6	6,0	
MODERNIZAÇÃO DO SERVIÇO PÚBLICO DE EMPREGO				0,00	0,00	0,00			
Modern. do SPE: Proj. LSE (Livre Serv. P/ Emprego)				0,00	0,00	0,00			
PROG. 4 - RELAÇÕES C/EXTERIOR E ARTICULAÇÃO COM OUTRAS ENTIDADES				91.100,00	9.090,60	7.593,00	10,0	8,3	
ACÇÕES CONJUNTAS COM OUTRAS ENTIDADES				75.000,00	0,00	0,00	0,0	0,0	
Diálogo Social				0,00	0,00	0,00			
Participação em Programas Comunitários				0,00	0,00	0,00			
OUTRAS ACÇÕES CONJUNTAS COM OUTRAS ENTIDADES				75.000,00	0,00	0,00	0,0	0,0	
Concursos Diversos				75.000,00	0,00	0,00	0,0	0,0	
Cooperação IEFP, I.P. / Secretariado Nacional de Reabilitação				0,00	0,00	0,00			
Outras Acções				0,00	0,00	0,00			
Cooperação IEFP / Cooperativa António Sérgio				0,00	0,00	0,00			

DESIGNAÇÃO DA DESPESA	Execução Física			Execução Financeira (Un.: Euros)				
	Meta a)	Abrangidos b)	Grau Exec. b) / a)	Dotação a)	Cabimento b)	Pagamento c)	Grau Exec. b) / a)	Grau Exec. c) / a)
COOPERAÇÃO INSTITUCIONAL				0,00	0,00	0,00		
Comissão para a Igualdade no Trabalho e no Emprego (CITE)				0,00	0,00	0,00		
Serviços Sociais do MSST				0,00	0,00	0,00		
Agência Nacional Sócrates e Leonardo da Vinci				0,00	0,00	0,00		
Instituto de Gestão do Fundo Social Europeu (IGFSE)				0,00	0,00	0,00		
Outros Serviços				0,00	0,00	0,00		
Alto Comissariado p/Imigração e Minorias Étnicas				0,00	0,00	0,00		
RELAÇÕES PÚBLICAS				16.100,00	9.090,60	7.593,00	56,5	47,2
Informação para o Exterior				11.600,00	9.090,60	7.593,00	78,4	65,5
Relação Directa com os Utentes				4.500,00	0,00	0,00	0,0	0,0
RELAÇÕES INTERNACIONAIS				0,00	0,00	0,00		
Organizações Internacionais				0,00	0,00	0,00		
COOPERAÇÃO BILATERAL C/ PALOPS				0,00	0,00	0,00		
Cooperação Bilateral com Outros Países e Outras Actividades				0,00	0,00	0,00		
PROG. 5 - GESTÃO E ORGANIZAÇÃO INTERNA				3.428.517,00	2.086.258,36	605.181,37	60,9	17,7
INFRA-ESTRUTURAS FÍSICAS				269.920,00	125.367,60	58.478,06	46,4	21,7
Centros de Emprego				64.580,00	31.995,89	19.247,73	49,5	29,8
Centros de Formação Profissional de Gestão Directa				100.000,00	45.110,44	14.102,44	45,1	14,1
Centros de Formação Profissional de Gestão Participada				0,00	0,00	0,00		
Centro de Reabilitação Profissional de Gestão Directa				0,00	0,00	0,00		
Centro de Reabilitação Profissional de Gestão Participada				0,00	0,00	0,00		
Serviços de Coordenação Central e Regional				5.120,00	326,40	0,00	6,4	0,0
OUTRAS INFRA-ESTRUTURAS FÍSICAS				100.220,00	47.934,87	25.127,89	47,8	25,1
Funcionamento, Organização e Gestão Internas				320.723,00	181.321,94	37.093,58	56,5	11,6
Funcionamento, Organização e Gestão Internas				302.123,00	169.726,42	34.367,44	56,2	11,4
FUNCIONAMENTO - POEFDS E POR				18.600,00	11.595,52	2.726,14	62,3	14,7
Funcionamento - POR				0,00	0,00	0,00		
Funcionamento - POPH				18.600,00	11.595,52	2.726,14	62,3	14,7
RECURSOS HUMANOS				80.450,00	17.290,00	1.240,67	21,5	1,5
GESTÃO DE RECURSOS HUMANOS				77.650,00	16.990,00	1.240,67	21,9	1,6
Centros de Emprego				43.170,00	12.150,00	1.080,67	28,1	2,5
Centros de Formação Profissional				11.480,00	160,00	160,00	1,4	1,4
Centros de Reabilitação Profissional				0,00	0,00	0,00		
Serviços de Coordenação Central e Regional				23.000,00	4.680,00	0,00	20,3	0,0
POR				0,00	0,00	0,00		
Pessoal Deslocado em Diversos Serviços				0,00	0,00	0,00		
DESENVOLVIMENTO DOS RECURSOS HUMANOS				800,00	0,00	0,00	0,0	0,0
Formação Interna - Acções				800,00	0,00	0,00	0,0	0,0
Ação Social				2.000,00	300,00	0,00	15,0	0,0
INFORMATIZAÇÃO				9.864,00	1.326,97	522,97	13,5	5,3
Hardware				7.364,00	264,00	0,00	3,6	0,0
Software				0,00	0,00	0,00		
Comunicação				0,00	0,00	0,00		
Outros				2.500,00	1.062,97	522,97	42,5	20,9
INFORMAÇÃO CIENTÍFICA E DOCUMENTAÇÃO				1.500,00	319,42	252,50	21,3	16,8
INFORMAÇÃO CIENTÍFICA E DOCUMENTAÇÃO				1.500,00	319,42	252,50	21,3	16,8
Informação Científica e Técnica				1.500,00	319,42	252,50	21,3	16,8
Actividade Editorial				0,00	0,00	0,00		
Informação Interna				0,00	0,00	0,00		
GESTÃO DE CENTROS				2.746.060,00	1.760.632,43	507.593,59	64,1	18,5
Centros de Emprego				1.542.317,00	993.680,75	329.114,90	64,4	21,3
Centros de Formação Profissional				1.203.743,00	766.951,68	178.478,69	63,7	14,8
Centros de Reabilitação Profissional				0,00	0,00	0,00		
PROG 6 - OUTROS				0,00	0,00	0,00		
Restituições de Apoios Comunitários				0,00	0,00	0,00		
Constituição de Reserva				0,00	0,00	0,00		
ORGANISMO INTERMÉDIO	0	0		0,00	0,00	0,00		
TOTAL				26.082.363,00	17.256.639,45	4.306.595,43	66,2	16,5

(*) Número de pessoas envolvidas em componentes de medidas (ex.: majorações em ILE) cuja meta já está contemplada na medida principal.

(**) A execução física destas medidas não é contabilizada em número de abrangidos ou pessoas apoiadas, pelo que não pode ser adicionada à execução das restantes medidas.

(***) Este número inclui as colocações de desempregados e empregados

(1) Inclui a actividade realizada no âmbito das Iniciativas Locais de Emprego - Serviços de Apoio à Família

Metas e Execução Física Agregadas por:

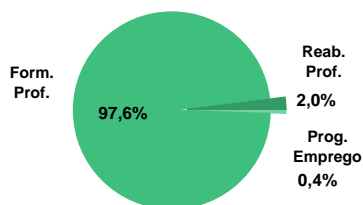
Pessoas:	20.058	8.829
a) Informação e Orientação Profissional:		2.162
b) Estruturas:	17	20
c) Feiras:		
d) Cooperativas (Investimento):		
f) Prémios de Igualdade de Oportunidades		
g) Programa de Apoio à Iniciativa Privada (PAIPS)		

SERVIÇOS CENTRAIS E CENTROS DE GESTÃO PARTICIPADA
EXECUÇÃO FÍSICA E FINANCEIRA

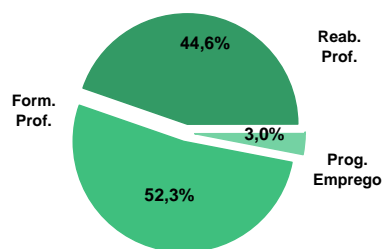
Valores acumulados a 30 de Abril de 2010

ÁREAS DE INTERVENÇÃO	Execução Física			Execução Financeira (Un.: Euros)			
	Meta	Abrangidos	Grau Exec.	Dotação	Cabimento	Pagamento	Grau Exec.
EMPREGO	24.120	229	0,9	72.327.152,00	5.152.249,11	2.022.249,11	2,8
Programas de Emprego	24.120	229	0,9	72.327.152,00	5.152.249,11	2.022.249,11	2,8
Colocações				0,00	0,00	0,00	
Colocações de Desempregados	-	-	-	-	-	-	-
Colocações de Empregados	-	-	-	-	-	-	-
FORMAÇÃO PROFISSIONAL	188.057	52.359	27,8	167.986.808,00	48.305.876,89	34.968.251,53	20,8
REABILITAÇÃO PROFISSIONAL	9.239	1.066	11,5	59.615.184,00	29.882.156,60	29.818.866,30	50,0
TOTAL	221.416	53.654	24,2	299.929.144,00	83.340.282,60	66.809.366,94	22,3
Informação e Orientação Profissional				130.899,00	100.115,26	83.669,26	63,9

Abrangidos - Peso relativo



Pagamento - Peso relativo


MEDIDAS / PROGRAMAS COM MAIOR PESO RELATIVO

EXECUÇÃO FÍSICA	METAS	ABRANGIDOS	GRAU
Centros de Gestão Participada	127.427	49.244	38,6
Programa Qualificação-Emprego	39.000	3.115	8,0
Ações em Coop. c/ Outras Entidades	20.000	0	0,0
Apoios à Contratação para Jovens	10.000	0	0,0
Apoios à Cont. p/ Adultos e Púb. Específicos	6.000	0	0,0
Linha de Apoio à Criação de Empresas e Err	4.400	0	0,0
Centros de Gestão Particip. - Reabilitação	3.989	1.066	26,7
Formação de Formadores	1.200	0	0,0
Estágios Profissionais - INOV-SOCIAL	1.000	0	0,0
Apoio à Inserção - FEG	800	0	0,0

EXECUÇÃO FINANCEIRA	DOTAÇÃO	CABIMENTO	PAGAMENTO	GRAU PAGAM
Centros de Gestão Participada	99.761.664,00	29.805.951,02	29.805.951,02	29,9
Programa Qualificação-Emprego	53.000.000,00	16.792.448,33	4.312.825,19	8,1
Apoios à Contratação para Jovens	20.000.000,00	1.287.282,00	1.157.282,00	5,8
Linha de Apoio à Criação de Empresas e Err	14.500.000,00	0,00	0,00	0,0
Ações em Coop. c/ Outras Entidades	13.565.457,00	1.626.635,09	843.192,12	6,2
Apoios à Cont. p/ Adultos e Púb. Específicos	10.000.000,00	569.500,00	569.500,00	5,7
Apoios à Cont. p/ Adultos e Púb. Específicos	10.000.000,00	569.500,00	569.500,00	5,7
Centros de Gestão Particip. - Reabilitação	7.270.982,00	2.693.517,00	2.693.517,00	37,0
Estágios Profissionais - INOV-ART	5.000.000,00	3.000.000,00	0,00	0,0
Estágios Profissionais - INOV-SOCIAL	3.870.641,00	0,00	0,00	0,0

PROGRAMAS DE EMPREGO	Execução Física			Execução Financeira (Un.: Euros)			
	Meta	Abrangidos	Grau Exec.	Dotação	Cabimento	Pagamento	Grau Exec.
PROGRAMAS DE FORMAÇÃO E EMPREGO	1.950	229	11,7	12.875.593,00	3.000.000,00	0,00	0,0
Bolsas de Formação da Iniciativa do Trabalhador				0,00	0,00	0,00	
Estágios Profissionais - Port. 268/1997				0,00	0,00	0,00	
Estágios Profissionais para Luso Descendentes				0,00	0,00	0,00	
Estágios Profissionais na Administração Pública	400		0,0	3.004.952,00	0,00	0,00	0,0
Estágios Profissionais - INOV-ART	450	229	50,9	5.000.000,00	3.000.000,00	0,00	0,0
Estágios Profissionais - INOV-JOVEM				0,00	0,00	0,00	
Estágios Profissionais - INOV-SOCIAL	1.000		0,0	3.870.641,00	0,00	0,00	0,0
Estágios Profissionais - INOV Mundus	100		0,0	1.000.000,00	0,00	0,00	0,0
Estágios Profissionais				0,00	0,00	0,00	
Estágios Qualificação-Emprego				0,00	0,00	0,00	
criação de emprego e empresas	20.750		0,0	44.817.735,00	1.857.532,00	1.727.532,00	3,9
(1) (*) Programa de Estímulo à Oferta de Emprego - Investimento				0,00	0,00	0,00	
(1) ILE - Criação de Postos de Trabalho				0,00	0,00	0,00	
(1) (*) ILE - Majorações				0,00	0,00	0,00	
APE - Criação de Postos de Trabalho				0,00	0,00	0,00	
(*) APE - Majorações				0,00	0,00	0,00	
Apoios à Contratação				0,00	0,00	0,00	
(**) Prémio de Igualdade de Oportunidades - Majorações				0,00	0,00	0,00	
Apoio à Conversão de Contratos				0,00	0,00	0,00	
APE - Apoios à criação do Próprio Emprego - PAECPE				0,00	0,00	0,00	
Prémio de Colocação				0,00	0,00	0,00	
Apoios à Contratação para Jovens	10.000		0,0	20.000.000,00	1.287.282,00	1.157.282,00	5,8
Apoios à Contratação para Adultos e Públicos Específicos	6.000		0,0	10.000.000,00	569.500,00	569.500,00	5,7
Linha de Apoio à Criação de Empresas e de Emprego	4.400		0,0	14.500.000,00	0,00	0,00	0,0
Promoção do Artesanato - Artesãos	300		0,0	104.000,00	750,00	750,00	0,7
PRODESCOOP - Cooperativas - Criação de Postos de Trabalho	50		0,0	213.735,00	0,00	0,00	0,0
MERCADO SOCIAL DE EMPREGO				10.000.000,00	294.717,11	294.717,11	
(*) Empresas de Inserção - Investimento				0,00	0,00	0,00	
Empresas de Inserção - Profissionalização				0,00	0,00	0,00	
(*) Empresas de Inserção - Formação				0,00	0,00	0,00	
Empresas de Inserção - Prémio Integração				0,00	0,00	0,00	
Programas Ocupacionais - Carenciados				0,00	0,00	0,00	
Programas Ocupacionais - Subsidiados				10.000.000,00	294.717,11	294.717,11	2,9
Contrato Emprego Inserção				0,00	0,00	0,00	
Contrato Emprego Inserção +				0,00	0,00	0,00	
OUTRAS MEDIDAS DE PROMOÇÃO DO EMPREGO	1.420		0,0	3.851.634,00	0,00	0,00	0,0
FUNDO DE AJUSTAMENTO À GLOBALIZAÇÃO - FEG	1.420		0,0	3.851.634,00	0,00	0,00	0,0
Apoios à Auto-Colocação	100		0,0	170.000,00	0,00	0,00	0,0
Apoios a Novos Empreendedores				0,00	0,00	0,00	
Apoios à Inserção	800		0,0	400.000,00	0,00	0,00	0,0
Apoio ao Empreendedorismo	60		0,0	1.800.000,00	0,00	0,00	0,0
Planos de Integração	80		0,0	195.128,00	0,00	0,00	0,0
Prática em Contexto de Trabalho	150		0,0	450.000,00	0,00	0,00	0,0
Apoios à Contratação	150		0,0	516.506,00	0,00	0,00	0,0
Bolsa de Formação	80		0,0	320.000,00	0,00	0,00	0,0
Formação de Animadores de UNIVAS e Clubes de Emprego				0,00	0,00	0,00	
PROGRAMA VIDA - EMPREGO				0,00	0,00	0,00	
Estágios de Integração Sócio-Profissional				0,00	0,00	0,00	
Prémio de Integração Sócio-Profissional				0,00	0,00	0,00	
Apoios ao Emprego				0,00	0,00	0,00	
Apoios ao Auto-Emprego				0,00	0,00	0,00	
ESTRUTURAS E OUTROS APOIOS PARA PROMOÇÃO DO EMPREGO	-	-		782.190,00	0,00	0,00	0,0
(**) Promoção do Artesanato - Feiras	34		0,0	592.600,00	0,00	0,00	0,0
Prog. para a Promoção dos Ofícios e das Micro-empresas Artesanais - PPART				0,00	0,00	0,00	
(**) PRODESCOOP - Cooperativas - Investimento	20		0,0	189.590,00	0,00	0,00	0,0
PROM. DE EST. E SERV. DE AP. À INSERÇÃO PROFISSIONAL	-	-	-	0,00	0,00	0,00	
(**) Unidades de Inserção na Vida Activa (UNIVAS)				0,00	0,00	0,00	
(**) Clubes de Emprego				0,00	0,00	0,00	
(**) GIP - Gabinetes de Inserção Profissional				0,00	0,00	0,00	
TOTAL	24.120	229	0,9	72.327.152,00	5.152.249,11	2.022.249,11	2,8

(*) Número de pessoas envolvidas em componentes de medidas (ex.: majorações em ILE) cuja meta já está contemplada na medida principal.

(**) A execução física destas medidas não é contabilizada em número de abrangidos ou pessoas apoiadas, pelo que não pode ser adicionada à execução das restantes medidas.

(1) Inclui a actividade realizada no âmbito das Iniciativas Locais de Emprego - Serviços de Apoio à Família

FORMAÇÃO PROFISSIONAL	Execução Física			Execução Financeira (Un.: Euros)			
	Meta	Abrangidos	Grau Exec.	Dotação	Cabimento	Pagamento	Grau Exec.
Sistema de Aprendizagem - Gestão Directa				0,00	0,00	0,00	
Sistema de Aprendizagem - Entidades Externas				0,00	0,00	0,00	
Sistema de Aprendizagem - Saldos				0,00	0,00	0,00	
Cursos de Educação e Formação de Jovens				0,00	0,00	0,00	
Cursos de Especialização Tecnológica				0,00	0,00	0,00	
Cláusula de Formação	430		0,0	1.472.285,00	0,00	0,00	0,0
Reconhecimento e Validação de Competências				0,00	0,00	0,00	
Portugal Acolhe				0,00	0,00	0,00	
Programa Qualificação-Emprego	39.000	3.115	8,0	53.000.000,00	16.792.448,33	4.312.825,19	8,1
Formação Modular				0,00	0,00	0,00	
Cursos de Educação e Formação de Adultos				0,00	0,00	0,00	
Formação de Formadores	1.200		0,0	187.402,00	80.842,45	6.283,20	3,4
Formação Especial				0,00	0,00	0,00	
Formação para a Inclusão				0,00	0,00	0,00	
IEFP, I.P. (Centros de Emprego + Centros de Form. Prof. de Gestão Directa)	40.630	3.115	7,7	54.659.687,00	16.873.290,78	4.319.108,39	7,9
Centros de Gestão Participada	127.427	49.244	38,6	99.761.664,00	29.805.951,02	29.805.951,02	29,9
Ações em Cooperação com Outras Entidades	20.000		0,0	13.565.457,00	1.626.635,09	843.192,12	6,2
TOTAL	188.057	52.359	27,8	167.986.808,00	48.305.876,89	34.968.251,53	20,8

REABILITAÇÃO PROFISSIONAL DE PESSOAS COM DEFICIÊNCIA	Execução Física			Execução Financeira (Un.: Euros)			
	Meta	Abrangidos	Grau Exec.	Dotação	Cabimento	Pagamento	Grau Exec.
Aval. e Orientação Prof. de Pessoas com Deficiência				0,00	0,00	0,00	
Pré-Profissionalização				0,00	0,00	0,00	
Form. para Pessoas com Deficiência - Ações em Cooperação				0,00	0,00	0,00	
Readaptação ao Trabalho				0,00	0,00	0,00	
Incentivos ao Emp. de Pess. com Deficiência	450		0,0	900.000,00	0,00	0,00	0,0
Apoio a Actividades Independentes				0,00	0,00	0,00	
Emprego Protegido - Cent. de Emp. Protegido				0,00	0,00	0,00	
Emprego Protegido - Enclaves				0,00	0,00	0,00	
Prémio de Mérito				144.202,00	114.037,18	114.037,14	79,1
Apoio à Colocação e Acompanhamento Pós - Colocação				0,00	0,00	0,00	
OED Lisboa				150.000,00	67.347,90	49.883,69	33,3
Ajudas Técnicas e Triciclos	300		0,0	850.000,00	159.351,33	119.525,28	14,1
Centros e Unidades de Reabilitação Profissional				300.000,00	81.000,00	75.000,00	25,0
Centros de Gestão Participada - Reabilitação	3.989	1.066	26,7	7.270.982,00	2.693.517,00	2.693.517,00	37,0
Organismo Intermédio	4.500		0,0	50.000.000,00	26.766.903,19	26.766.903,19	53,5
TOTAL	9.239	1.066	11,5	59.615.184,00	29.882.156,60	29.818.866,30	50,0

DESIGNAÇÃO DA DESPESA	Execução Física			Execução Financeira (Un.: Euros)				
	Meta a)	Abrangidos b)	Grau Exec. b) / a)	Dotação a)	Cabimento b)	Pagamento c)	Grau Exec. b) / a)	Grau Exec. c) / a)
PROG. 1 - INTERV. ESTRUT. NOS DOMÍNIOS DO EMPREGO E DA FORM. PROF.	212.177	52.588	24,8	230.313.960,00	53.163.408,89	36.695.783,53	23,1	15,9
PROMOÇÃO DA EMPREGABILIDADE E DO EMPREGO	41.380	3.344	8,1	67.347.878,00	19.792.448,33	4.312.825,19	29,4	6,4
PROM. A FORM. QUALIFICANTE E A TRANSIÇÃO P/A VIDA ACTIVA				0,00	0,00	0,00		
Sistema de Aprendizagem - Gestão Directa				0,00	0,00	0,00		
Sistema de Aprendizagem - Entidades Externas				0,00	0,00	0,00		
Sistema de Aprendizagem - Saldos				0,00	0,00	0,00		
Cursos de Educação e Formação de Jovens				0,00	0,00	0,00		
Cursos de Especialização Tecnológica				0,00	0,00	0,00		
FORMAÇÃO AO LONGO DA VIDA E ADAPTABILIDADE	39.430	3.115	7,9	54.472.285,00	16.792.448,33	4.312.825,19	30,8	7,9
Bolsas de Formação da Iniciativa do Trabalhador				0,00	0,00	0,00		
Cláusula de Formação	430		0,0	1.472.285,00	0,00	0,00	0,0	0,0
Reconhecimento e Validação de Competências				0,00	0,00	0,00		
Portugal Acolhe				0,00	0,00	0,00		
Formação Modular				0,00	0,00	0,00		
Programa Qualificação-Emprego	39.000	3.115	8,0	53.000.000,00	16.792.448,33	4.312.825,19	31,7	8,1
QUALIFICAÇÃO E INSERÇÃO PROF. PARA DESEMPREGADOS	850	229	26,9	8.004.952,00	3.000.000,00	0,00	37,5	0,0
Cursos de Educação e Formação de Adultos				0,00	0,00	0,00		
Estágios Profissionais - Port. 268/1997				0,00	0,00	0,00		
Estágios Profissionais para Luso Descendentes				0,00	0,00	0,00		
Estágios Profissionais na Administração Pública	400		0,0	3.004.952,00	0,00	0,00	0,0	0,0
Estágios Profissionais - INOV-ART	450	229	50,9	5.000.000,00	3.000.000,00	0,00	60,0	0,0
Estágios Profissionais				0,00	0,00	0,00		
Estágios Profissionais - Qualificação Emprego				0,00	0,00	0,00		
PROGRAMA INOV-JOVEM	1.100		0,0	4.870.641,00	0,00	0,00	0,0	0,0
Estágios Profissionais - INOV-JOVEM				0,00	0,00	0,00		
Estágios Profissionais - INOV-SOCIAL	1.000		0,0	3.870.641,00	0,00	0,00	0,0	0,0
Estágios Profissionais - INOV Mundus	100		0,0	1.000.000,00	0,00	0,00	0,0	0,0
APOIO À CRIAÇÃO DE EMP. NO ÂMBITO DO DESENV. LOCAL E DA ECON. SOCIAL	22.170		0,0	49.451.559,00	1.857.532,00	1.727.532,00	3,8	3,5
APOIO AO INVEST. EM INIC. LOCAIS CRIADORAS DE EMPREGO				0,00	0,00	0,00		
(1) (*) Programa de Estímulo à Oferta de Emprego - Investimento				0,00	0,00	0,00		
PROGRAMA DE ESTÍMULO À OFERTA DE EMPREGO				0,00	0,00	0,00		
(1) ILE - Criação de Postos de Trabalho				0,00	0,00	0,00		
(1) (*) ILE - Majorações				0,00	0,00	0,00		
CPE - Criação de Postos de Trabalho				0,00	0,00	0,00		
(*) CPE - Majorações				0,00	0,00	0,00		
Apoios à Contratação				0,00	0,00	0,00		
f) (**) Prémio de Igualdade de Oportunidades - Majorações				0,00	0,00	0,00		
Apoio à Conversão de Contratos				0,00	0,00	0,00		
Apoios à criação do Próprio Emprego - PAECPE				0,00	0,00	0,00		
APOIO À INT. NO MERCADO DE TRABALHO	20.400		0,0	44.500.000,00	1.856.782,00	1.726.782,00	4,2	3,9
Prémio de Colocação				0,00	0,00	0,00		
Apoios à Contratação para Jovens	10.000		0,0	20.000.000,00	1.287.282,00	1.157.282,00	6,4	5,8
Apoios a Contratação para Adultos e Públicos Específicos	6.000		0,0	10.000.000,00	569.500,00	569.500,00	5,7	5,7
Linha de Apoio à Criação de Empresas e de Emprego	4.400		0,0	14.500.000,00	0,00	0,00	0,0	0,0
APOIOS À PROMOÇÃO DO ARTESANATO	300		0,0	696.600,00	750,00	750,00	0,1	0,1
Promoção do Artesanato - Artesãos	300		0,0	104.000,00	750,00	750,00	0,7	0,7
c) Promoção do Artesanato - Feiras	34		0,0	592.600,00	0,00	0,00	0,0	0,0
Prog. para a Promoção dos Ofícios e das Micro-empresas Artesanais - PPART				0,00	0,00	0,00		
APOIO AO DESENVOLVIMENTO COOPERATIVO	50		0,0	403.325,00	0,00	0,00	0,0	0,0
d) PRODESCOOP - Cooperativas - Investimento	20		0,0	189.590,00	0,00	0,00	0,0	0,0
PRODESCOOP - Cooperativas - Criação de Postos de Trabalho	50		0,0	213.735,00	0,00	0,00	0,0	0,0
FUNDO EUROPEU DE AJUSTAMENTO À GLOBALIZAÇÃO - FEG	1.420		0,0	3.851.634,00	0,00	0,00	0,0	0,0
Apoios à Auto-Colocação	100		0,0	170.000,00	0,00	0,00	0,0	0,0
Apoios a Novos Empreendedores				0,00	0,00	0,00		
Apoio à Inserção	800		0,0	400.000,00	0,00	0,00	0,0	0,0
Apoio ao Empreendedorismo	60		0,0	1.800.000,00	0,00	0,00	0,0	0,0
Planos de Integração	80		0,0	195.128,00	0,00	0,00	0,0	0,0
Prática em Contexto de Trabalho	150		0,0	450.000,00	0,00	0,00	0,0	0,0
Apoios à Contratação	150		0,0	516.506,00	0,00	0,00	0,0	0,0
Bolsa de Formação	80		0,0	320.000,00	0,00	0,00	0,0	0,0
FORMAÇÃO DE AGENTES DA POLÍTICA DE EMPREGO	1.200		0,0	187.402,00	80.842,45	6.283,20	43,1	3,4
FORMAÇÃO DE AGENTES DA POLÍTICA DE EMPREGO	1.200		0,0	187.402,00	80.842,45	6.283,20	43,1	3,4
Formação de Formadores	1.200		0,0	187.402,00	80.842,45	6.283,20	43,1	3,4
Formação de Animadores de UNIVAS e Clubes de Emprego				0,00	0,00	0,00		
ACÇÕES EM COOPERAÇÃO	147.427	49.244	33,4	113.327.121,00	31.432.586,11	30.649.143,14	27,7	27,0
Centros de Gestão Participada	127.427	49.244	38,6	99.761.664,00	29.805.951,02	29.805.951,02	29,9	29,9
Acções em Cooperação com Outras Entidades	20.000		0,0	13.565.457,00	1.626.635,09	843.192,12	12,0	6,2

SERVIÇOS CENTRAIS E CGP			EXECUÇÃO FÍSICA E FINANCEIRA POR PROGRAMA E POR MEDIDA			Valores acumulados a 30 de Abril de 2010			Página 2/3	
DESIGNAÇÃO DA DESPESA	Execução Física			Execução Financeira (Un.: Euros)						
	Meta a)	Abrangidos b)	Grau Exec. b) / a)	Dotação a)	Cabimento b)	Pagamento c)	Grau Exec. b) / a)	Grau Exec. c) / a)		
PROG. 2 - INTEGRAÇÃO ECON. E SOCIAL DOS GRUPOS SOCIAIS DESFAV.	4.739	1.066	22,5	19.615.184,00	3.409.970,52	3.346.680,22	17,4	17,1		
PROMOVER O EMP. E A EMPREGABILIDADE DOS GRUPOS PART. DESFAVORECIDOS	4.739	1.066	22,5	19.615.184,00	3.409.970,52	3.346.680,22	17,4	17,1		
ACÇÕES DE DESENV.PESSOAL E PROF. PESSOAS C/DEFICIÊNCIA				0,00	0,00	0,00				
Aval. e Orientação Prof. de Pessoas com Deficiência				0,00	0,00	0,00				
Pré-Profissionalização				0,00	0,00	0,00				
Form. para Pessoas com Deficiência - Acções em Cooperação				0,00	0,00	0,00				
Readaptação ao Trabalho				0,00	0,00	0,00				
APOIOS AO EMPREGO E À CONTRATAÇÃO PESSOAS C/DEFICIÊNCIA	750		0,0	2.044.202,00	340.736,41	283.446,11	16,7	13,9		
Incentivos ao Emp. de Pess. com Deficiência	450		0,0	900.000,00	0,00	0,00	0,0	0,0		
Apoio a Actividades Independentes				0,00	0,00	0,00				
Emprego Protegido - Cent. de Emp. Protegido				0,00	0,00	0,00				
Emprego Protegido - Enclaves				0,00	0,00	0,00				
Prémio de Mérito				144.202,00	114.037,18	114.037,14	79,1	79,1		
Apoio à Colocação e Acompanhamento Pós - Colocação				0,00	0,00	0,00				
OED Lisboa				150.000,00	67.347,90	49.883,69	44,9	33,3		
Ajudas Técnicas e Triciclos	300		0,0	850.000,00	159.351,33	119.525,28	18,7	14,1		
ACÇÕES DE FORM. PROF. DE GRUPOS DESFAVORECIDOS				0,00	0,00	0,00				
Formação Especial				0,00	0,00	0,00				
Formação para a Inclusão				0,00	0,00	0,00				
PROGRAMA VIDA - EMPREGO				0,00	0,00	0,00				
Estágios de Integração Sócio-Profissional				0,00	0,00	0,00				
Prémio de Integração Sócio-Profissional				0,00	0,00	0,00				
Apoios ao Emprego				0,00	0,00	0,00				
Apoios ao Auto-Emprego				0,00	0,00	0,00				
DESENV. A REDE DE EQUIP. E SERV. DE PROMOÇÃO E DESENV.SOCIAL				300.000,00	81.000,00	75.000,00	27,0	25,0		
Centros e Unidades de Reabilitação Profissional				300.000,00	81.000,00	75.000,00	27,0	25,0		
DINAMIZAÇÃO E PROMOÇÃO DO MERCADO SOCIAL DE EMPREGO				10.000.000,00	294.717,11	294.717,11	2,9	2,9		
(*) Empresas de Inserção - Investimento				0,00	0,00	0,00				
Empresas de Inserção - Profissionalização				0,00	0,00	0,00				
(*) Empresas de Inserção - Formação				0,00	0,00	0,00				
Empresas de Inserção - Prémio Integração				0,00	0,00	0,00				
Programas Ocupacionais - Carenciados				0,00	0,00	0,00				
Programas Ocupacionais - Subsidiados				10.000.000,00	294.717,11	294.717,11	2,9	2,9		
Contrato Emprego Inserção				0,00	0,00	0,00				
Contrato Emprego Inserção +				0,00	0,00	0,00				
Centros de Gestão Participada - Reabilitação	3.989	1.066	26,7	7.270.982,00	2.693.517,00	2.693.517,00	37,0	37,0		
PROG. 3 - INTERV. PARA A ORG.E GESTÃO DO MERC EMP.E DA FORM. PROF.				9.482.327,00	3.248.226,76	339.915,44	34,3	3,6		
DESENV. E MODERNIZAÇÃO DAS ESTRUTURAS E SERV. DE APOIO AO EMP. E FORM.				1.373.767,00	511.159,72	229.724,61	37,2	16,7		
PROM. DE EST. E SERV. DE AP. À INSERÇÃO PROFISSIONAL				0,00	0,00	0,00				
b) Unidades de Inserção na Vida Activa (UNIVAS)				0,00	0,00	0,00				
b) Clubes de Emprego				0,00	0,00	0,00				
b) (**) GIP - Gabinetes de Inserção Profissional				0,00	0,00	0,00				
a) Informação e Orientação Profissional				130.899,00	100.115,26	83.669,26	76,5	63,9		
Certificação Profissional				15.000,00	12.040,85	11.147,13	80,3	74,3		
Estudos e Investigação				485.867,00	104.280,00	15.120,00	21,5	3,1		
Processos e Métodos Didácticos				247.900,00	117.185,99	58.912,39	47,3	23,8		
Observatório do Emprego e Formação				325.000,00	8.437,46	5.669,11	2,6	1,7		
Regime Prest. Desemp. - DL nº220 de 03/11/2006				169.101,00	169.100,16	55.206,72	100,0	32,6		
COLOCAÇÃO				154.060,00	14.550,51	1.837,41	9,4	1,2		
(***) Prod. de Instrumentos Téc. de Sup. à Actividade de Colocação				0,00	0,00	0,00				
COLOCAÇÃO EXTERNA				154.060,00	14.550,51	1.837,41	9,4	1,2		
Rede Eures				154.060,00	14.550,51	1.837,41	9,4	1,2		
PRESTAÇÕES TÉCNICAS - METODOLOGIA PNE				0,00	0,00	0,00				
INSERJOVEM				0,00	0,00	0,00				
REAGE				0,00	0,00	0,00				
MODERNIZAÇÃO DO SERVIÇO PÚBLICO DE EMPREGO				7.954.500,00	2.722.516,53	108.353,42	34,2	1,4		
Modern. do SPE: Proj. LSE (Livre Serv. P/ Emprego)				7.954.500,00	2.722.516,53	108.353,42	34,2	1,4		
PROG. 4 - RELAÇÕES C/EXTERIOR E ARTICULAÇÃO COM OUTRAS ENTIDADES				23.971.283,00	12.539.694,37	3.278.524,55	52,3	13,7		
ACÇÕES CONJUNTAS COM OUTRAS ENTIDADES				16.563.298,00	10.611.661,25	2.634.081,33	64,1	15,9		
Diálogo Social				600.000,00	94.335,03	69.764,67	15,7	11,6		
Participação em Programas Comunitários				40.000,00	0,00	0,00	0,0	0,0		
OUTRAS ACÇÕES CONJUNTAS COM OUTRAS ENTIDADES				6.913.304,00	3.110.187,22	44.920,32	45,0	0,6		
Concursos Diversos				3.851.086,00	3.073.520,55	8.253,65	79,8	0,2		
Cooperação IEFP, I.P. / Secretariado Nacional de Reabilitação				190.000,00	0,00	0,00	0,0	0,0		
Outras Acções				260.000,00	36.666,67	36.666,67	14,1	14,1		
Cooperação IEFP / Cooperativa António Sérgio				2.612.218,00	0,00	0,00	0,0	0,0		

DESIGNAÇÃO DA DESPESA	Execução Física			Execução Financeira (Un.: Euros)				
	Meta a)	Abrangidos b)	Grau Exec. b) / a)	Dotação a)	Cabimento b)	Pagamento c)	Grau Exec. b) / a)	Grau Exec. c) / a)
COOPERAÇÃO INSTITUCIONAL				9.009.994,00	7.407.139,00	2.519.396,34	82,2	28,0
Comissão para a Igualdade no Trabalho e no Emprego (CITE)				978.332,00	949.229,44	312.477,87	97,0	31,9
Serviços Sociais do MSST				587.409,00	587.409,00	195.803,00	100,0	33,3
Agência Nacional Sócrates e Leonardo da Vinci				607.300,00	0,00	0,00	0,0	0,0
Instituto de Gestão do Fundo Social Europeu (IGFSE)				1.244.422,00	1.244.422,00	414.808,00	100,0	33,3
Outros Serviços				1.185.031,00	218.578,56	127.140,67	18,4	10,7
Alto Comissariado p/Imigração e Minorias Étnicas				4.407.500,00	4.407.500,00	1.469.166,80	100,0	33,3
RELAÇÕES PÚBLICAS				2.995.000,00	1.777.151,50	583.898,73	59,3	19,5
Informação para o Exterior				1.995.000,00	1.064.368,44	236.011,53	53,4	11,8
Relação Directa com os Utentes				1.000.000,00	712.783,06	347.887,20	71,3	34,8
RELAÇÕES INTERNACIONAIS				4.412.985,00	150.881,62	60.544,49	3,4	1,4
Organizações Internacionais				269.480,00	28.844,00	28.844,00	10,7	10,7
COOPERAÇÃO BILATERAL C/ PALOPS				3.997.391,00	96.884,42	6.547,29	2,4	0,2
Cooperação Bilateral com Outros Países e Outras Actividades				146.114,00	25.153,20	25.153,20	17,2	17,2
PROG. 5 - GESTÃO E ORGANIZAÇÃO INTERNA				190.986.647,00	50.631.616,30	33.396.821,65	26,5	17,5
INFRA-ESTRUTURAS FÍSICAS				37.383.415,00	8.019.024,39	1.010.155,88	21,5	2,7
Centros de Emprego				11.655.000,00	1.348.735,94	111.841,50	11,6	1,0
Centros de Formação Profissional de Gestão Directa				14.259.715,00	5.495.204,47	188.574,18	38,5	1,3
Centros de Formação Profissional de Gestão Participada				8.580.000,00	475.487,67	470.207,67	5,5	5,5
Centro de Reabilitação Profissional de Gestão Directa				275.000,00	98.136,37	21.489,85	35,7	7,8
Centro de Reabilitação Profissional de Gestão Participada				395.000,00	10.000,00	10.000,00	2,5	2,5
Serviços de Coordenação Central e Regional				2.193.700,00	591.459,94	208.042,68	27,0	9,5
OUTRAS INFRA-ESTRUTURAS FÍSICAS				25.000,00	0,00	0,00	0,0	0,0
Funcionamento, Organização e Gestão Internas				14.671.864,00	3.452.937,37	1.103.255,58	23,5	7,5
Funcionamento, Organização e Gestão Internas				14.671.864,00	3.452.937,37	1.103.255,58	23,5	7,5
FUNCIONAMENTO - POEFDs E POR				0,00	0,00	0,00	0,00	0,00
Funcionamento - POR				0,00	0,00	0,00	0,00	0,00
Funcionamento - POPH				0,00	0,00	0,00	0,00	0,00
RECURSOS HUMANOS				128.700.424,00	34.842.099,33	30.248.382,35	27,1	23,5
GESTÃO DE RECURSOS HUMANOS				127.404.334,00	34.490.001,37	30.128.408,24	27,1	23,6
Centros de Emprego				53.958.917,00	15.807.240,29	12.612.022,19	29,3	23,4
Centros de Formação Profissional				37.176.102,00	9.159.168,52	8.710.917,07	24,6	23,4
Centros de Reabilitação Profissional				1.047.118,00	261.028,44	251.994,68	24,9	24,1
Serviços de Coordenação Central e Regional				32.553.706,00	8.682.449,27	7.994.020,87	26,7	24,6
POR				434.444,00	92.478,03	89.438,77	21,3	20,6
Pessoal Deslocado em Diversos Serviços				2.234.047,00	487.636,82	470.014,66	21,8	21,0
DESENVOLVIMENTO DOS RECURSOS HUMANOS				934.590,00	212.930,60	72.199,60	22,8	7,7
Formação Interna - Acções				934.590,00	212.930,60	72.199,60	22,8	7,7
Acção Social				361.500,00	139.167,36	47.774,51	38,5	13,2
INFORMATIZAÇÃO				9.056.521,00	3.758.030,96	1.029.851,09	41,5	11,4
Hardware				3.366.096,00	1.042.086,60	162.184,98	31,0	4,8
Software				2.963.011,00	1.175.441,12	388.399,57	39,7	13,1
Comunicação				2.690.000,00	1.508.655,47	472.793,37	56,1	17,6
Outros				37.414,00	31.847,77	6.473,17	85,1	17,3
INFORMAÇÃO CIENTÍFICA E DOCUMENTAÇÃO				474.423,00	29.536,25	5.176,75	6,2	1,1
INFORMAÇÃO CIENTÍFICA E DOCUMENTAÇÃO				474.423,00	29.536,25	5.176,75	6,2	1,1
Informação Científica e Técnica				155.395,00	10.622,45	470,95	6,8	0,3
Actividade Editorial				289.028,00	7.105,80	4.705,80	2,5	1,6
Informação Interna				30.000,00	11.808,00	0,00	39,4	0,0
GESTÃO DE CENTROS				700.000,00	529.988,00	0,00	75,7	0,0
Centros de Emprego				0,00	0,00	0,00	0,00	0,00
Centros de Formação Profissional				700.000,00	529.988,00	0,00	75,7	0,0
Centros de Reabilitação Profissional				0,00	0,00	0,00	0,00	0,00
PROG 6 - OUTROS				30.560.711,00	80.373,92	80.373,92	0,3	0,3
Restituições de Apoios Comunitários				4.000.000,00	80.373,92	80.373,92	2,0	2,0
Constituição de Reserva				26.560.711,00	0,00	0,00	0,0	0,0
ORGANISMO INTERMÉDIO	4.500	0	0,0	50.000.000,00	26.766.903,19	26.766.903,19	53,5	53,5
TOTAL				554.930.112,00	149.840.193,95	103.905.002,50	27,0	18,7

(*) Número de pessoas envolvidas em componentes de medidas (ex.: majorações em ILE) cuja meta já está contemplada na medida principal.

(**) A execução física destas medidas não é contabilizada em número de abrangidos ou pessoas apoiadas, pelo que não pode ser adicionada à execução das restantes medidas.

(***) Este número inclui as colocações de desempregados e empregados

(1) Inclui a actividade realizada no âmbito das Iniciativas Locais de Emprego - Serviços de Apoio à Família

Metas e Execução Física Agregadas por:

Pessoas:	216.916	53.654
a) Informação e Orientação Profissional		
b) Estruturas:		
c) Feiras:	34	
d) Cooperativas (Investimento):	20	
f) Prémios de Igualdade de Oportunidades		
g) Programa de Apoio à Iniciativa Privada (PAIPS)		

