



RELATÓRIO MENSAL

EXECUÇÃO FÍSICA E FINANCEIRA

Valores acumulados a 30 de Setembro de 2009

RELATÓRIO MENSAL DE EXECUÇÃO FÍSICA E FINANCEIRA

ESTRUTURA

IEFP + CGP, I.P.

COMPARAÇÃO PARA O PERÍODO 2007-2009

EXECUÇÃO FÍSICA E FINANCEIRA DAS ÁREAS DE INTERVENÇÃO PÁG. 5

EXECUÇÃO FÍSICA E FINANCEIRA POR PROGRAMA E MEDIDA PÁG. 8

ACTIVIDADE DESENVOLVIDA EM 2009

EXECUÇÃO FÍSICA E FINANCEIRA DAS ÁREAS DE INTERVENÇÃO PÁG. 11

EXECUÇÃO FÍSICA E FINANCEIRA POR PROGRAMA E MEDIDA PÁG. 14

SÍNTESE DA EXECUÇÃO FINANCEIRA

RECEITA PÁG. 17

DESPESA POR ORÇAMENTO PARCELAR E PROGRAMA PÁG. 19

NORTE

EXECUÇÃO FÍSICA E FINANCEIRA DAS ÁREAS DE INTERVENÇÃO PÁG. 21

EXECUÇÃO FÍSICA E FINANCEIRA POR PROGRAMA E MEDIDA PÁG. 24

CENTRO

EXECUÇÃO FÍSICA E FINANCEIRA DAS ÁREAS DE INTERVENÇÃO PÁG. 27

EXECUÇÃO FÍSICA E FINANCEIRA POR PROGRAMA E MEDIDA PÁG. 30

LISBOA E VALE DO TEJO

EXECUÇÃO FÍSICA E FINANCEIRA DAS ÁREAS DE INTERVENÇÃO PÁG. 33

EXECUÇÃO FÍSICA E FINANCEIRA POR PROGRAMA E MEDIDA PÁG. 36

ALENTEJO

EXECUÇÃO FÍSICA E FINANCEIRA DAS ÁREAS DE INTERVENÇÃO PÁG. 39

EXECUÇÃO FÍSICA E FINANCEIRA POR PROGRAMA E MEDIDA PÁG. 42

ALGARVE

EXECUÇÃO FÍSICA E FINANCEIRA DAS ÁREAS DE INTERVENÇÃO PÁG. 45

EXECUÇÃO FÍSICA E FINANCEIRA POR PROGRAMA E MEDIDA PÁG. 48

SERVIÇOS CENTRAIS E CENTROS DE GESTÃO PARTICIPADA

EXECUÇÃO FÍSICA E FINANCEIRA POR PROGRAMA E MEDIDA PÁG. 51

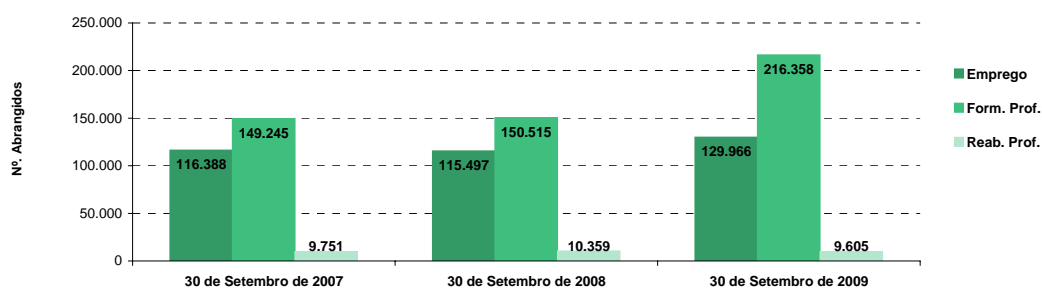
IEFP, I.P. + CGP: COMPARAÇÃO 2007-2009

EXECUÇÃO FÍSICA E FINANCEIRA

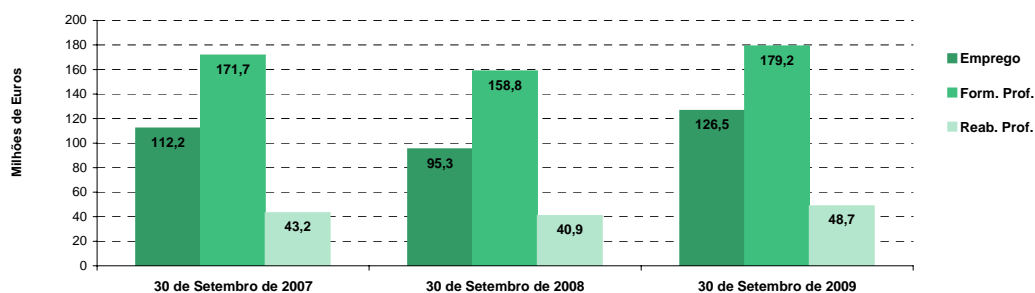
Valores acumulados ao final do período

ÁREAS DE INTERVENÇÃO	30 de Setembro de 2007		30 de Setembro de 2008		30 de Setembro de 2009		Var.% 2007-09		Var.% 2008-09	
	Abrangidos	Pagamento	Abrangidos	Pagamento	Abrangidos	Pagamento	Abrang.	Pagam.	Abrang.	Pagam.
EMPREGO	116.388	112.189.709,34	115.497	95.290.831,30	129.966	126.542.953,12	11,7	12,8	12,5	32,8
Programas de Emprego	72.265	112.189.709,34	69.118	95.290.831,30	84.164	126.542.953,12	16,5	12,8	21,8	32,8
Prod. de Instrumentos Téc. de Sup. à Act. de Colocação	44.123	0,00	46.379	0,00	45.802	0,00	3,8	-	-1,2	-
FORMAÇÃO PROFISSIONAL	149.245	171.684.426,61	150.515	158.763.892,58	216.358	179.185.247,31	45,0	4,4	43,7	12,9
REABILITAÇÃO PROFISSIONAL	9.751	43.182.472,39	10.359	40.867.148,22	9.605	48.741.743,95	-1,5	12,9	-7,3	19,3
TOTAL	275.384	327.056.608,34	276.371	294.921.872,10	355.929	354.469.944,38	29,2	8,4	28,8	20,2
Informação e Orientação Profissional	93.997	23.655,50	75.550	74.516,42	88.213	74.880,00	-6,2	216,5	16,8	0,5

Execução Física por Área de Actividade



Execução Financeira por Área de Actividade



PROGRAMAS DE EMPREGO	30 de Setembro de 2007		30 de Setembro de 2008		30 de Setembro de 2009		Var.% 2007-09		Var.% 2008-09	
	Abrangidos	Pagamento	Abrangidos	Pagamento	Abrangidos	Pagamento	Abrang.	Pagam.	Abrang.	Pagam.
PROGRAMAS DE FORMAÇÃO E EMPREGO	17.732	34.491.611,51	16.833	29.267.677,58	24.196	53.274.824,83	36,5	54,5	43,7	82,0
Programa Rotação Emprego - Formação	2	9.968,33		0,00		0,00	-100,0	-100,0	-	-
Bolsas de Formação da Iniciativa do Trabalhador	563	668.634,09	617	662.223,50	836	746.322,85	48,5	11,6	35,5	12,7
Estágios Profissionais - Port. 268/1997	16.034	30.195.093,00	15.796	28.074.114,58	8.607	13.703.646,63	-46,3	-54,6	-45,5	-51,2
Estágios Profissionais para Luso Descendentes	27	128.769,23	3	2.442,27	5	0,00	-81,5	-100,0	66,7	-100,0
Estágios Profissionais na Administração Pública	432	1.828.864,12		0,00		0,00	-100,0	-100,0	-	-
Estágios Profissionais - INOV-ART	-	-	-	-		3.200.000,00	-	-	-	-
Estágios Profissionais - PECSRL	24	47.943,80	25	72.785,80	12	21.134,61	-50,0	-55,9	-52,0	-71,0
Estágios Profissionais - INOV-JOVEM	650	1.612.338,94	392	456.111,43	6.913	19.176.648,14	963,5	1.089,4	1.663,5	4.104,4
Estágios Profissionais	-	-	-	-	6.880	15.177.033,89	-	-	-	-
Estágios Qualificação-Emprego	-	-	-	-	943	1.250.038,71	-	-	-	-
CRIAÇÃO DE EMPREGO E EMPRESAS	4.389	39.429.389,02	4.102	36.377.834,81	5.997	38.656.398,15	36,6	-2,0	46,2	6,3
Fundo de Apoio ao Inv. Criad. Emp. Alentejo (FAIA) - PREA		745.500,83		288.472,76		0,00	-	-100,0	-	-100,0
(1) (*) Programa de Estímulo à Oferta de Emprego - Investimento	1.536	16.142.045,11	1.639	14.953.451,89	1.465	14.459.597,68	-4,6	-10,4	-10,6	-3,3
(1) ILE - Criação de Postos de Trabalho	2.246	15.474.855,92	2.240	14.955.595,00	2.023	14.772.656,62	-9,9	-4,5	-9,7	-1,2
(1) (*) ILE - Majorações	536	1.251.395,28	563	1.152.148,26	455	991.400,63	-15,1	-20,8	-19,2	-14,0
CPE - Criação de Postos de Trabalho	1.215	1.806.914,33	1.012	1.565.405,93	982	1.227.631,39	-19,2	-32,1	-3,0	-21,6
(*) CPE - Majorações	17	21.096,20	5	16.860,73	9	14.299,41	-47,1	-32,2	80,0	-15,2
Apoios à Contratação	630	2.847.385,40	633	2.760.401,22	449	2.556.950,64	-28,7	-10,2	-29,1	-7,4
(*) Apoios à Contratação - Majorações	31	21.155,28	9	0,00	20	0,00	-35,5	-100,0	122,2	-
(**) Prémio de Igualdade de Oportunidades - Majorações	27	190.587,95	22	142.536,84	32	149.299,62	18,5	-21,7	45,5	4,7
Apoio à Conversão de Contratos	151	254.217,20	139	237.869,52	103	209.421,04	-31,8	-17,6	-25,9	-12,0
Apoios à Contratação - PECSRL	2	16.515,60	2	17.111,22		0,00	-100,0	-100,0	-100,0	-100,0
Apoio à Integração - INOV-JOVEM	66	389.189,42	13	61.536,84		0,00	-100,0	-100,0	-100,0	-100,0
Prémio de Integração - PFITMAD	-	-	-	-	-	-	-	-	-	-
Prémio de Colocação	25	43.524,00	16	31.820,52	19	35.214,48	-24,0	-19,1	18,8	10,7
Apoios à Contratação para Jovens	-	-	-	-	2.215	3.857.450,00	-	-	-	-
Apoios à Cont. para Adultos e Públicos Esp.	-	-	-	-	177	292.250,00	-	-	-	-
Promoção do Artesanato - Artesãos	22	31.305,87	21	9.876,52	23	37.886,30	4,5	21,0	9,5	283,6
PRODESCOOP - Cooperativas - Criação de Postos de Trabalho	32	193.700,63	26	184.747,56	6	52.340,34	-81,3	-73,0	-76,9	-71,7
MERCADO SOCIAL DE EMPREGO	48.379	30.778.146,54	47.054	24.527.640,91	53.047	30.060.442,08	9,6	-2,3	12,7	22,6
Secretariado Técnico da Comissão do MSE		279,75		0,00		0,00	-	-100,0	-	-
(*) Empresas de Inserção - Investimento	41	159.825,54	19	113.552,81	17	111.361,03	-58,5	-30,3	-10,5	-1,9
Empresas de Inserção - Profissionalização	3.351	6.851.951,83	3.098	5.816.713,51	3.000	6.104.764,20	-10,5	-10,9	-3,2	5,0
(*) Empresas de Inserção - Formação	776	694.823,64	759	661.661,94	638	700.921,97	-17,8	0,9	-15,9	5,9
Empresas de Inserção - Prémio Integração	70	361.263,60	53	317.538,12	37	230.417,40	-47,1	-36,2	-30,2	-27,4
Inserção - Emprego - Actividade de Interesse Social		753,15		0,00		0,00	-	-100,0	-	-
(2) Programas Ocupacionais - Carençados	4.421	7.092.230,06	4.608	7.365.512,15	2.723	5.921.982,81	-38,4	-16,5	-40,9	-19,6
Programas Ocupacionais - Subsidiados	39.473	14.170.950,20	38.862	10.077.033,57	26.861	12.558.257,35	-32,0	-11,4	-30,9	24,6
Contrato Emprego Inserção	-	-	-	-	16.691	380.564,95	-	-	-	-
Contrato Emprego Inserção +	-	-	-	-	3.708	3.934.660,74	-	-	-	-
(**) Programa de Apoio à Iniciativa Privada (PAIPS)	6	36.513,00	1	88.951,38		61.388,96	-100,0	68,1	-100,0	-31,0
Despacho Conjunto ME/MSST	354	1.065.556,17		0,00		0,00	-100,0	-100,0	-	-
Despacho Conjunto SEEF/SET	71	167.660,51		899,14		0,00	-100,0	-100,0	-	-100,0
Despacho Conjunto MSST/MC - Prog. Cultura Emprego	194	15.895,02		0,00		0,00	-100,0	-100,0	-	-
Protocolo União das Misericórdias/IEFP, I.P.		30.440,08		12.890,51		0,00	-	-100,0	-	-100,0
Protocolo REAPN/IEFP, I.P.		6.889,69		2.191,68		0,00	-	-100,0	-	-100,0
Despacho Conjunto MAI/MTSS - Prevenção de Fogos Florestais	445	123.114,30	433	70.696,10	27	56.122,67	-93,9	-54,4	-93,8	-20,6
OUTRAS MEDIDAS DE PROMOÇÃO DO EMPREGO	1.765	5.307.948,81	1.129	3.191.041,74	924	2.099.293,73	-47,6	-60,5	-18,2	-34,2
Incentivos à Mobilidade Geográfica e Profissional - PEPS	5	46.504,60		2.500,00		0,00	-100,0	-100,0	-	-100,0
Incent. à Mobilidade - PECSRL		7.892,00		0,00		0,00	-	-100,0	-	-
FUNDO DE AJUSTAMENTO À GLOBALIZAÇÃO - FEG		0,00		63.699,93		37.718,34				
Apoios à Auto-Colocação	-	-	-	12.780,00		0,00	-	-	-	-100,0
Apoios a Novos Empreendedores	-	-	-	43.782,50		0,00	-	-	-	-100,0
Apoios à Inserção	-	-	-	-		7.272,15	-	-	-	-
Apoio ao Empreendedorismo	-	-	-	-		23.884,84	-	-	-	-
Planos de Integração	-	-	-	-		5.083,07	-	-	-	-
Bolsa de Formação	-	-	-	7.137,43		1.478,28	-	-	-	-79,3
FORMAÇÃO DE AGENTES DA POLÍTICA DE EMPREGO		6.639,79		0,00		0,00		-100,0		
Formação de Animadores de UNIVAS e Clubes de Emprego		6.235,74		0,00		0,00	-	-100,0	-	-
Formação de Técnicos de Reabilitação		404,05		0,00		0,00	-	-100,0	-	-
EMPREGO - FAMÍLIA	27	15.274,53		0,00		0,00	-100,0	-100,0		
Emprego - Família - PI Beira Interior	13	5.322,77		0,00		0,00	-100,0	-100,0	-	-
Emprego - Família - PEPS	14	9.951,76		0,00		0,00	-100,0	-100,0	-	-
PLANOS REGIONAIS DE EMPREGO, REDES E PACTOS	532	1.980.652,49	17	190.758,82		99.949,02	-100,0	-95,0	-100,0	-47,6
Plano Reg. de Emp. p/ Trás-os-Montes - PRETMAD - Medidas Inovadoras	108	259.729,60		0,00		0,00	-100,0	-100,0	-	-
Plano Reg. de Emp. p/ Península de Setúbal	72	550.601,63	9	48.645,43		0,00	-100,0	-100,0	-100,0	-100,0
Prog. de Promoção de Emprego p/ Distrito Porto - PROPEP	279	841.240,44		3.604,91		99.949,02	-100,0	-88,1	-	2.672,6
Plano de Intervenção p/ Vales do Ave e Cávado - PIAVE	73	329.080,82	8	138.508,48		0,00	-100,0	-100,0	-100,0	-100,0
PROGRAMA VIDA - EMPREGO	1.201	3.250.985,40	1.112	2.934.082,99	924	1.961.626,37	-23,1	-39,7	-16,9	-33,1
Despesas com Pessoal		340.616,71		315.782,02		61.910,09	-	-81,8	-	-80,4
Funcionamento - Agências Regionais		5.826,12		4.107,26		341,17	-	-94,1	-	-91,7
Mediação para a Formação e o Emprego	70	507.618,80	54	401.415,43	13	76.927,77	-81,4	-84,8	-75,9	-80,8
Estágios de Integração Sócio-Profissional	552	1.077.726,78	459	820.925,54	457	787.373,89	-17,2	-26,9	-0,4	-4,1
Prémio de Integração Sócio-Profissional	28	106.186,80	85	156.233,76	22	76.828,55	-21,4	-27,6	-74,1	-50,8
Apoios ao Emprego	551	1.213.010,19	514	1.235.618,98	432	958.244,90	-21,6	-21,0	-16,0	-22,4
ESTRUTURAS E OUTROS APOIOS PARA PROMOÇÃO DO EMPREGO		2.182.613,46		1.926.636,26		2.451.994,33		12,3		27,3
(**) Promoção do Artesanato - Feiras	52	169.654,31	9	4.488,75	5	4.900,00	-90,4	-97,1	-44,4	9,2
(**) PRODESCOOP - Cooperativas - Investimento	18	503.490,12	23	542.107,63	1	43.294,35	-94,4	-91,4	-95,7	-92,0
PROM. DE EST. E SERV. DE AP. À INSERÇÃO PROFISSIONAL		1.509.469,03		1.380.039,88		2.403.799,98		59,2		74,2
(**) Unidades de Inserção na Vida Activa (UNIVAS)	334	1.498.311,63	299	1.370.453,56	257	702.869,09	-23,1	-53,1	-14,0	-48,7
(**) Clubes de Emprego	13	11.157,40	13	9.586,32	14	3.367,41	7,7	-69,8	7,7	-64,9
(**) GIP - Gabinetes de Inserção Profissional	-	-	-	-		1.697.563,48	-	-	-	-
TOTAL	72.265	112.189.709,34	69.118	95.290.831,30	84.164	126.542.953,12	16,5	12,8	21,8	32,8

(*) Número de pessoas envolvidas em componentes de medidas (ex.: majorações em ILE) cuja meta já está contemplada na medida principal.

(**) A execução física destas medidas não é contabilizada em número de abrangidos ou pessoas apoiadas, pelo que não pode ser adicionada à execução das restantes medidas.

(1) A partir de 2007, a actividade física e financeira realizada em Iniciativas Locais de Emprego (ILE) no âmbito dos Serviços de Apoio à Família é registada nas correspondentes rubricas ao abrigo do PEOE.

FORMAÇÃO PROFISSIONAL	30 de Setembro de 2007		30 de Setembro de 2008		30 de Setembro de 2009		Var.% 2007-09		Var.% 2008-09	
	Abrangidos	Pagamento	Abrangidos	Pagamento	Abrangidos	Pagamento	Abrang.	Pagam.	Abrang.	Pagam.
Sistema de Aprendizagem - Gestão Directa	8.860	15.970.987,48	8.039	15.262.894,63	8.625	15.349.236,21	-2,7	-3,9	7,3	0,6
Sistema de Aprendizagem - Entidades Externas	5.567	19.319.056,30	3.037	10.131.579,38	3.450	9.904.548,19	-38,0	-48,7	13,6	-2,2
Sistema de Aprendizagem - Saldos		1.428.332,44		479.089,64		281.636,34	-	-80,3	-	-41,2
Form. Qualificante c/ Vista Integração Mercado Trabalho	229	277.478,23	42	74.136,13		0,00	-100,0	-100,0	-100,0	-100,0
Cursos de Educação e Formação de Jovens	8.681	11.746.861,04	7.222	9.247.548,29	5.470	6.146.810,48	-37,0	-47,7	-24,3	-33,5
Cursos de Especialização Tecnológica	208	240.881,82	143	152.800,16	31	4.773,14	-85,1	-98,0	-78,3	-96,9
Ações de Formação Contínua	24.820	1.406.711,65	17.306	967.695,64		0,00	-100,0	-100,0	-100,0	-100,0
Consultoria, Form., Inovação, Organiz. e Gestão Rec. Humanos		3.158.836,69		999.598,88		0,00	-	-100,0	-	-100,0
Reconhecimento e Validação de Competências	7.997	3.746.753,38	9.475	6.620.255,34	13.677	6.829.447,87	71,0	82,3	44,3	3,2
Formação Contínua - Activos Qualificados	83	62.278,98	20	42.932,80		0,00	-100,0	-100,0	-100,0	-100,0
Portugal Acolhe	1.152	68.673,43	1.833	186.579,81	1.890	279.038,86	64,1	306,3	3,1	49,6
Formação Modular	-	-	12.467	697.058,73	65.537	6.258.162,07	-	-	425,7	797,8
Programa Qualificação-Emprego	-	-	-	-	6.169	8.174.164,97	-	-	-	-
Formação Profissional para Desempregados	9.388	10.572.089,73	3.261	1.553.179,17		3.559,98	-100,0	-100,0	-100,0	-99,8
Cursos de Educação e Formação de Adultos	13.724	30.374.751,57	20.359	42.868.278,81	28.388	52.041.261,74	106,8	71,3	39,4	21,4
Formação e Inserção de Jovens (GESTIC) - PI Beira Interior	49	32.752,08		0,00		0,00	-100,0	-100,0	-	-
Apoio ao Desenv. do Artesanato e do Património Nat., Cult.e Urb. - F.Inicial - P	150	258.634,91		0,00		0,00	-100,0	-100,0	-	-
Formação de Desempregados Qualificados (FORDESQ) - PEPS	1.437	1.670.260,00	3	0,00		0,00	-100,0	-100,0	-100,0	-
Formação de Desempregados Qualificados - Gestão Directa	2.995	3.741.063,54	1.419	1.766.980,60		0,00	-100,0	-100,0	-100,0	-100,0
Formação de Formadores	1.236	143.328,86	1.354	117.672,08	1.880	111.993,36	52,1	-21,9	38,8	-4,8
Formação Profissional de Grupos Desfavorecidos - Acções Directas	293	528.487,11	73	170.299,32		0,00	-100,0	-100,0	-100,0	-100,0
Formação Especial	54	196.731,43	19	112.673,09	14	45.162,04	-74,1	-77,0	-26,3	-59,9
Formação para a Inclusão	-	-	-	-	141	62.404,66	-	-	-	-
IEFP, I.P. (Centros de Emprego + Centros de Formação Profissional de Gestão)	86.923	104.944.950,67	86.072	91.451.252,50	135.272	105.492.199,91	55,6	0,5	57,2	15,4
Centros de Gestão Participada	62.322	58.076.602,98	64.443	58.203.511,00	81.086	65.173.699,81	30,1	12,2	25,8	12,0
Acções em Cooperação com Outras Entidades		8.662.872,96		9.109.129,08		8.519.347,59	-	-1,7	-	-6,5
TOTAL	149.245	171.684.426,61	150.515	158.763.892,58	216.358	179.185.247,31	45,0	4,4	43,7	12,9

REABILITAÇÃO PROFISSIONAL DE PESSOAS COM DEFICIÊNCIA	30 de Setembro de 2007		30 de Setembro de 2008		30 de Setembro de 2009		Var.% 2007-09		Var.% 2008-09	
	Abrangidos	Pagamento	Abrangidos	Pagamento	Abrangidos	Pagamento	Abrang.	Pagam.	Abrang.	Pagam.
Aval. e Orientação Prof. de Pessoas com Deficiência	786	361.841,52	966	21.934,83	552	53.930,68	-29,8	-85,1	-42,9	145,9
Pré-Profissionalização	256	157.793,81	195	116.128,83	149	18.506,43	-41,8	-88,3	-23,6	-84,1
Form. para Pessoas com Deficiência - Acções em Cooperação	5.166	31.543.017,86	5.283	30.333.722,42	5.080	12.541.196,44	-1,7	-60,2	-3,8	-58,7
Readaptação ao Trabalho	67	317.001,42	55	7.310,79	51	0,00	-23,9	-100,0	-7,3	-100,0
Incentivos ao Emp. de Pess. com Deficiência	209	1.331.137,55	312	1.400.642,15	254	1.531.592,57	21,5	15,1	-18,6	9,3
Apoio a Actividades Independentes	7	92.721,81	3	57.416,22	2	36.564,13	-71,4	-60,6	-33,3	-36,3
Emprego Protegido - Cent. de Emp. Protegido	376	1.214.304,66	254	1.129.007,54	240	962.190,41	-36,2	-20,8	-5,5	-14,8
Emprego Protegido - Enclaves	162	285.732,25	163	362.343,13	169	293.129,51	4,3	2,6	3,7	-19,1
Prémio de Mérito		4.000,97		49.957,59		5.017,72	-	25,4	-	-90,0
Apoio à Colocação e Acompanhamento Pós - Colocação	1.130	574.991,80	1.127	56.691,92	1.008	242.670,38	-10,8	-57,8	-10,6	328,1
OED Lisboa		104.007,12		121.697,95		112.317,39	-	8,0	-	-7,7
Ajudas Técnicas e Triciclos	232	1.354.181,87	202	1.015.525,10	199	1.546.027,44	-14,2	14,2	-1,5	52,2
Centros e Unidades de Reabilitação Profissional		33.439,25		6.309,22		26.000,00	-	-22,2	-	312,1
Centros de Gestão Participada - Reabilitação	1.360	5.808.300,50	1.799	6.188.460,53	1.901	5.881.456,25	39,8	1,3	5,7	-5,0
Organismo Intermédio		0,00		0,00		25.491.144,60	-	-	-	-
TOTAL	9.751	43.182.472,39	10.359	40.867.148,22	9.605	48.741.743,95	-1,5	12,9	-7,3	19,3

DESIGNAÇÃO DA DESPESA	30 de Setembro de 2007		30 de Setembro de 2008		30 de Setembro de 2009		Var.% 2007-09		Var.% 2008-09	
	Abrangidos	Pagamento	Abrangidos	Pagamento	Abrangidos	Pagamento	Abrang.	Pagam.	Abrang.	Pagam.
PROG. 1 - INTERV. ESTRUT. NOS DOMÍNIOS DO EMPREGO E DA FORM. PROF.	170.747	245.720.714,30	170.706	222.753.261,84	246.396	271.194.765,30	44,3	10,4	44,3	21,7
PROMOÇÃO DA EMPREGABILIDADE E DO EMPREGO	102.309	137.138.514,26	100.805	118.222.707,80	157.433	158.547.464,68	53,9	15,6	56,2	34,1
PROM. A FORM. QUALIFICANTE E A TRANSIÇÃO P/A VIDA ACTIVA	23.156	48.439.150,58	18.120	34.684.102,68	17.576	31.687.004,36	-24,1	-34,6	-3,0	-8,6
Sistema de Aprendizagem - Gestão Directa	8.860	15.970.987,48	8.039	15.262.894,63	8.625	15.349.236,21	-2,7	-3,9	7,3	0,6
Sistema de Aprendizagem - Entidades Externas	5.567	19.319.056,30	3.037	10.131.579,38	3.450	9.904.548,19	-38,0	-48,7	13,6	-2,2
Sistema de Aprendizagem - Saldos	-	1.428.332,44	-	479.089,64	-	281.636,34	-	-80,3	-	-41,2
Form. Qualificante c/ Vista Integração Mercado Trabalho	229	277.478,23	42	74.136,13	-	0,00	-100,0	-100,0	-100,0	-100,0
Cursos de Educação e Formação de Jovens	8.292	11.202.414,31	6.859	8.583.602,74	5.470	6.146.810,48	-34,0	-45,1	-20,3	-28,4
Cursos de Especialização Tecnológica	208	240.881,82	143	152.800,16	31	4.773,14	-85,1	-98,0	-78,3	-96,9
FORMAÇÃO AO LONGO DA VIDA E ADAPTABILIDADE	34.754	9.206.044,89	42.084	10.288.175,97	88.109	22.287.136,62	153,5	142,1	109,4	116,6
Ações de Formação Contínua	24.820	1.406.711,65	17.306	967.695,64	-	0,00	-100,0	-100,0	-100,0	-100,0
Consultoria, Form., Inovação, Organiz. e Gestão Rec. Humanos	-	3.158.836,69	-	999.598,88	-	0,00	-	-100,0	-	-100,0
Programa Rotação Emprego - Formação	2	9.968,33	-	0,00	-	0,00	-100,0	-100,0	-	-
Bolsas de Formação da Iniciativa do Trabalhador	563	668.634,09	617	662.223,50	836	746.322,85	48,5	11,6	35,5	12,7
Reconhecimento e Validação de Competências	7.997	3.746.753,38	9.475	6.620.255,34	13.677	6.829.447,87	71,0	82,3	44,3	3,2
Formação Contínua - Activos Qualificados	83	62.278,98	20	42.932,80	-	0,00	-100,0	-100,0	-100,0	-100,0
Portugal Acolhe	1.152	68.673,43	1.833	186.579,81	1.890	279.038,86	64,1	306,3	3,1	49,6
Cursos de Educação e Formação de Adultos - Empregados	137	84.188,34	366	111.831,27	-	0,00	-100,0	-100,0	-100,0	-100,0
Formação Modular	-	-	12.467	697.058,73	65.537	6.258.162,07	-	-	425,7	797,8
Programa Qualificação-Emprego	-	-	-	-	6.169	8.174.164,97	-	-	-	-
QUALIFICAÇÃO E INSERÇÃO PROF. PARA DESEMPREGADOS	43.652	77.372.934,43	40.169	72.640.383,86	44.823	85.375.540,95	2,7	10,3	11,6	17,5
Formação Profissional para Desempregados	9.388	10.572.089,73	3.261	1.553.179,17	-	3.559,98	-100,0	-100,0	-100,0	-99,8
Cursos de Educação e Formação de Adultos	12.751	28.400.961,09	19.324	40.579.721,69	28.388	52.041.261,74	122,6	83,2	46,9	28,2
Estágios Profissionais - Port. 268/1997	16.034	30.195.093,00	15.796	28.074.114,58	8.607	13.703.646,63	-46,3	-54,6	-45,5	-51,2
Estágios Profissionais para Luso Descendentes	27	128.769,23	3	2.442,27	5	0,00	-81,5	-100,0	66,7	-100,0
Estágios Profissionais na Administração Pública	432	1.828.864,12	-	0,00	-	0,00	-100,0	-100,0	-	-
Estágios Profissionais - INOV-ART	-	-	-	-	-	3.200.000,00	-	-	-	-
Estágios Profissionais	-	-	-	-	6.880	15.177.033,89	-	-	-	-
Estágios Profissionais - Qualificação Emprego	-	-	-	-	943	1.250.038,71	-	-	-	-
Formação e Inserção de Jovens (GESTIC) - PI Beira Interior	49	32.752,08	-	0,00	-	0,00	-100,0	-100,0	-	-
Apoio ao Desenv. do Artesanato e do Património Natural, Cult.e Urb. - F.Inicial - PEPS	150	258.634,91	-	0,00	-	0,00	-100,0	-100,0	-	-
Formação de Desempregados Qualificados (FORDESQ) - PEPS	1.437	1.670.260,00	3	0,00	-	0,00	-100,0	-100,0	-100,0	-
Formação de Desempregados Qualificados - Gestão Directa	2.995	3.741.063,54	1.419	1.766.980,60	-	0,00	-100,0	-100,0	-100,0	-100,0
Cursos de Educação e Form. Jovens - Novo Emprego	389	544.446,73	363	663.945,55	-	0,00	-100,0	-100,0	-100,0	-100,0
APOIOS À MOBILIDADE REGIONAL E SECTORIAL	5	46.504,60	5	2.500,00	5	0,00	-100,0	-100,0	-	-100,0
Incentivos à Mobilidade Geográfica e Profissional - PEPS	5	46.504,60	5	2.500,00	5	0,00	-100,0	-100,0	-	-100,0
PROG. EMPREGO PARA A COMUNICAÇÃO SOCIAL REGIONAL E LOCAL - PECSRL	26	72.351,40	27	89.897,02	12	21.134,61	-53,8	-70,8	-55,6	-76,5
Estágios Profissionais - PECSRL	24	47.943,80	25	72.785,80	12	21.134,61	-50,0	-55,9	-52,0	-71,0
Apoios à Contratação - PECSRL	2	16.515,60	2	17.111,22	-	0,00	-100,0	-100,0	-100,0	-100,0
Incent. à Mobilidade - PECSRL	-	7.892,00	-	0,00	-	0,00	-	-100,0	-	-
PROGRAMA INOV-JOVEM	716	2.001.528,36	405	517.648,27	6.913	19.176.648,14	865,5	858,1	1.606,9	3.604,6
Estágios Profissionais - INOV-JOVEM	650	1.612.338,94	392	456.111,43	6.913	19.176.648,14	963,5	1.089,4	1.663,5	4.104,4
Apoio à Integração - INOV-JOVEM	66	389.189,42	13	61.536,84	-	0,00	-100,0	-100,0	-100,0	-100,0
APOIO À CRIAÇÃO DE EMP. NO ÂMBITO DO DESENV. LOCAL E DA ECON. SOCIAL	4.321	39.696.828,43	4.087	36.909.483,06	5.997	38.742.310,84	38,8	-2,4	46,7	5,0
APOIO AO INVEST. EM INIC. LOCAIS CRIADORAS DE EMPREGO	16.887.545,94	16.887.545,94	15.241.924,65	15.241.924,65	14.459.597,68	14.459.597,68	-14,4	-	-5,1	-
Fundo de Apoio ao Inv. Criad. Emp. Alentejo (FAIA) - PREA	-	745.500,83	-	288.472,76	-	0,00	-	-100,0	-	-100,0
(1) (*) Programa de Estímulo à Oferta de Emprego - Investimento	1.536	16.142.045,11	1.639	14.953.451,89	1.465	14.459.597,68	-4,6	-10,4	-10,6	-3,3
PROGRAMA DE ESTÍMULO À OFERTA DE EMPREGO	4.242	21.867.607,56	4.024	20.830.817,50	3.557	19.921.659,35	-16,1	-8,9	-11,6	-4,4
(1) ILE - Criação de Postos de Trabalho	2.246	15.474.855,92	2.240	14.955.595,00	2.023	14.772.656,62	-9,9	-4,5	-9,7	-1,2
(1) (*) ILE - Majorações	536	1.251.395,28	563	1.152.148,26	455	991.400,63	-15,1	-20,8	-19,2	-14,0
CPE - Criação de Postos de Trabalho	1.215	1.806.914,33	1.012	1.565.405,93	982	1.227.631,39	-19,2	-32,1	-3,0	-21,6
(*) CPE - Majorações	17	21.096,20	5	16.860,73	9	14.299,41	-47,1	-32,2	80,0	-15,2
Apoios à Contratação	630	2.847.385,40	633	2.760.401,22	449	2.556.950,64	-28,7	-10,2	-29,1	-7,4
(*) Apoios à Contratação - Majorações	31	21.155,28	9	0,00	20	0,00	-35,5	-100,0	122,2	-
f) (**) Prémio de Igualdade de Oportunidades - Majorações	27	190.587,95	22	142.536,84	32	149.299,62	18,5	-21,7	45,5	4,7
Apoio à Conversão de Contratos	151	254.217,20	139	237.869,52	103	209.421,04	-31,8	-17,6	-25,9	-12,0
APOIO À INT. NO MERCADO DE TRABALHO	25	43.524,00	16	31.820,52	2.411	4.184.914,48	9.544,0	9.515,2	14.968,8	13.051,6
Prémio de Integração - PFITMAD	-	-	-	-	-	-	-	-	-	-
Prémio de Colocação	25	43.524,00	16	31.820,52	19	35.214,48	-24,0	-19,1	18,8	10,7
Apoios à Contratação para Jovens	-	-	-	-	2.215	3.857.450,00	-	-	-	-
Apoios à Contratação para Adultos e Públicos Específicos	-	-	-	-	177	292.250,00	-	-	-	-
APOIOS À PROMOÇÃO DO ARTESANATO	22	200.960,18	21	14.365,27	23	42.786,30	4,5	-78,7	9,5	197,8
Promoção do Artesanato - Artesãos	22	31.305,87	21	9.876,52	23	37.886,30	4,5	21,0	9,5	283,6
c) (**) Promoção do Artesanato - Feiras	52	169.654,31	9	4.488,75	5	4.900,00	-90,4	-97,1	-44,4	9,2
APOIO AO DESENVOLVIMENTO COOPERATIVO	32	697.190,75	26	726.855,19	6	95.634,69	-81,3	-86,3	-76,9	-86,8
d) (**) PRODESCOOP - Cooperativas - Investimento	18	503.490,12	23	542.107,63	1	43.294,35	-94,4	-91,4	-95,7	-92,0
PRODESCOOP - Cooperativas - Criação de Postos de Trabalho	32	193.700,63	26	184.747,56	6	52.340,34	-81,3	-73,0	-76,9	-71,7
FUNDO EUROPEU DE AJUSTAMENTO À GLOBALIZAÇÃO - FEG	0,00	0,00	63.699,93	63.699,93	37.718,34	37.718,34	-	-	-	-40,8
Apoios à Auto-Colocação	-	-	-	12.780,00	-	0,00	-	-	-	-100,0
Apoios a Novos Empreendedores	-	-	-	43.782,50	-	0,00	-	-	-	-100,0
Apoio à Inserção	-	-	-	-	-	7.272,15	-	-	-	-
Apoio ao Empreendedorismo	-	-	-	-	-	23.884,84	-	-	-	-
Planos de Integração	-	-	-	-	-	5.083,07	-	-	-	-
Bolsa de Formação	-	-	-	7.137,43	-	1.478,28	-	-	-	-79,3
FORMAÇÃO DE AGENTES DA POLÍTICA DE EMPREGO	1.236	149.968,65	1.354	117.672,08	1.880	111.993,36	52,1	-25,3	38,8	-4,8
FORMAÇÃO DE AGENTES DA POLÍTICA DE EMPREGO	1.236	149.968,65	1.354	117.672,08	1.880	111.993,36	52,1	-25,3	38,8	-4,8
Formação de Formadores	1.236	143.328,86	1.354	117.672,08	1.880	111.993,36	52,1	-21,9	38,8	-4,8
Formação de Animadores de UNIVAS e Clubes de Emprego	-	6.235,74	-	0,00	-	0,00	-	-100,0	-	-
Formação de Técnicos de Reabilitação	-	404,05	-	0,00	-	0,00	-	-100,0	-	-
PROMOÇÃO DA IGUALDADE DE OPORTUNIDADES	27	15.274,53	0,00	0,00	0,00	0,00	-100,0	-100,0	-	-
EMPREGO - FAMÍLIA	27	15.274,53	0,00	0,00	0,00	0,00	-100,0	-100,0	-	-
Emprego - Família - PI Beira Interior	13	5.322,77	-	0,00	-	0,00	-100,0	-100,0	-	-
Emprego - Família - PEPS	14	9.951,76	-	0,00	-	0,00	-100,0	-100,0	-	-
ACÇÕES EM COOPERAÇÃO	62.322	66.739.475,94	64.443	67.312.640,08	81.086	73.693.047,40	30,1	10,4	25,8	9,5
Centros de Gestão Participada	62.322	58.076.602,98	64.443	58.203.511,00	81.086	65.173.699,81	30,1	12,2	25,8	12,0
Acções em Cooperação com Outras Entidades	-	8.662.872,96	-	9.109.129,08	-	8.519.347,59	-	-1,7	-	-6,5

DESIGNAÇÃO DA DESPESA	30 de Setembro de 2007		30 de Setembro de 2008		30 de Setembro de 2009		Var.% 2007-09		Var.% 2008-09	
	Abrangidos	Pagamento	Abrangidos	Pagamento	Abrangidos	Pagamento	Abrang.	Pagam.	Abrang.	Pagam.
PLANOS REGIONAIS DE EMPREGO, REDES E PACTOS	532	1.980.652,49	17	190.758,82		99.949,02	-100,0	-95,0	-100,0	-47,6
PLANOS REGIONAIS DE EMPREGO, REDES E PACTOS	532	1.980.652,49	17	190.758,82		99.949,02	-100,0	-95,0	-100,0	-47,6
Plano Reg. de Emp. p/ Trás-os-Montes - PRETMAD - Medidas Inovadoras	108	259.729,60		0,00		0,00	-100,0	-100,0	-	-
Plano Reg. de Emp. p/ Península de Setúbal	72	550.601,63	9	48.645,43		0,00	-100,0	-100,0	-100,0	-100,0
Prog. de Promoção de Emprego p/ Distrito Porto - PROPEP	279	841.240,44		3.604,91		99.949,02	-100,0	-88,1	-	2.672,6
Plano de Intervenção p/ Vales do Ave e Cávado - PIAVE	73	329.080,82	8	138.508,48		0,00	-100,0	-100,0	-100,0	-100,0
PROG. 2 - INTEGRAÇÃO ECON. E SOCIAL DOS GRUPOS SOCIAIS DESFAV.	60.514	79.826.425,01	59.286	70.788.570,38	63.731	55.380.234,50	5,3	-30,6	7,5	-21,8
PROMOVER O EMP. E A EMPREGABILIDADE DOS GRUPOS PART. DESFAVORECIDOS	60.514	79.826.425,01	59.286	70.788.570,38	63.731	55.380.234,50	5,3	-30,6	7,5	-21,8
ACÇÕES DE DESENV.PESSOAL E PROF. PESSOAS C/DEFICIÊNCIA	6.275	32.379.654,61	6.499	30.479.096,87	5.832	12.613.633,55	-7,1	-61,0	-10,3	-58,6
Aval. e Orientação Prof. de Pessoas com Deficiência	786	361.841,52	966	21.934,83	552	53.930,68	-29,8	-85,1	-42,9	145,9
Pré-Profissionalização	256	157.793,81	195	116.128,83	149	18.506,43	-41,8	-88,3	-23,6	-84,1
Form. para Pessoas com Deficiência - Acções em Cooperação	5.166	31.543.017,86	5.283	30.333.722,42	5.080	12.541.196,44	-1,7	-60,2	-3,8	-58,7
Readaptação ao Trabalho	67	317.001,42	55	7.310,79	51	0,00	-23,9	-100,0	-7,3	-100,0
APOIOS AO EMPREGO E À CONTRATAÇÃO PESSOAS C/DEFICIÊNCIA	2.116	4.961.078,03	2.061	4.193.281,60	1.872	4.729.509,55	-11,5	-4,7	-9,2	12,8
Incentivos ao Emp. de Pess. com Deficiência	209	1.331.137,55	312	1.400.642,15	254	1.531.592,57	21,5	15,1	-18,6	9,3
Apoio a Actividades Independentes	7	92.721,81	3	57.416,22	2	36.564,13	-71,4	-60,6	-33,3	-36,3
Emprego Protegido - Cent. de Emp. Protegido	376	1.214.304,66	254	1.129.007,54	240	962.190,41	-36,2	-20,8	-5,5	-14,8
Emprego Protegido - Enclaves	162	285.732,25	163	362.343,13	169	293.129,51	4,3	2,6	3,7	-19,1
Prémio de Mérito		4.000,97		49.957,59		5.017,72	-	25,4	-	-90,0
Apoio à Colocação e Acompanhamento Pós - Colocação	1.130	574.991,80	1.127	56.691,92	1.008	242.670,38	-10,8	-57,8	-10,6	328,1
OED Lisboa		104.007,12		121.697,95		112.317,39	-	8,0	-	-7,7
Ajudas Técnicas e Triciclos	232	1.354.181,87	202	1.015.525,10	199	1.546.027,44	-14,2	14,2	-1,5	52,2
ACÇÕES DE FORM. PROF. DE GRUPOS DESFAVORECIDOS	1.183	2.614.820,68	761	2.459.698,26	155	107.566,70	-86,9	-95,9	-79,6	-95,6
Formação Profissional de Grupos Desfavorecidos - Acções Directas	293	528.487,11	73	170.299,32		0,00	-100,0	-100,0	-100,0	-100,0
Formação Especial	54	196.731,43	19	112.673,09	14	45.162,04	-74,1	-77,0	-26,3	-59,9
Cursos Educação e Formação de Adultos	836	1.889.602,14	669	2.176.725,85		0,00	-100,0	-100,0	-100,0	-100,0
Formação para a Inclusão	-	-	-	-	141	62.404,66	-	-	-	-
PROGRAMA VIDA - EMPREGO	1.201	3.250.985,40	1.112	2.934.082,99	924	1.961.626,37	-23,1	-39,7	-16,9	-33,1
Despesas com Pessoal		340.616,71		315.782,02		61.910,09	-	-81,8	-	-80,4
Funcionamento - Agências Regionais		5.826,12		4.107,26		341,17	-	-94,1	-	-91,7
Mediação para a Formação e o Emprego	70	507.618,80	54	401.415,43	13	76.927,77	-81,4	-84,8	-75,9	-80,8
Estágios de Integração Sócio-Profissional	552	1.077.726,78	459	820.925,54	457	787.373,89	-17,2	-26,9	-0,4	-4,1
Prémio de Integração Sócio-Profissional	28	106.186,80	85	156.238,76	22	76.828,55	-21,4	-27,6	-74,1	-50,8
Apoios ao Emprego	551	1.213.010,19	514	1.235.618,98	432	958.244,90	-21,6	-21,0	-16,0	-22,4
DESENV. A REDE DE EQUIP. E SERV. DE PROMOÇÃO E DESENV.SOCIAL		33.439,25		6.309,22		26.000,00		-22,2		312,1
Centros e Unidades de Reabilitação Profissional		33.439,25		6.309,22		26.000,00	-	-22,2	-	312,1
DINAMIZAÇÃO E PROMOÇÃO DO MERCADO SOCIAL DE EMPREGO	48.379	30.778.146,54	47.054	24.527.640,91	53.047	30.060.442,08	9,6	-2,3	12,7	22,6
Secretariado Técnico da Comissão do MSE		279,75		0,00		0,00	-	-100,0	-	-
(*) Empresas de Inserção - Investimento	41	159.825,54	19	113.552,81	17	111.361,03	-58,5	-30,3	-10,5	-1,9
Empresas de Inserção - Profissionalização	3.351	6.851.951,83	3.098	5.816.713,51	3.000	6.104.764,20	-10,5	-10,9	-3,2	5,0
(*) Empresas de Inserção - Formação	776	694.823,64	759	661.661,94	638	700.921,97	-17,8	0,9	-15,9	5,9
Empresas de Inserção - Prémio Integração	70	361.263,60	53	317.538,12	37	230.417,40	-47,1	-36,2	-30,2	-27,4
Inserção - Emprego - Actividade de Interesse Social		753,15		0,00		0,00	-	-100,0	-	-
(2) Programas Ocupacionais - Carenciados	4.421	7.092.230,06	4.608	7.365.512,15	2.723	5.921.982,81	-38,4	-16,5	-40,9	-19,6
Programas Ocupacionais - Subsidiados	39.473	14.170.950,20	38.862	10.077.033,57	26.861	12.558.257,35	-32,0	-11,4	-30,9	24,6
g) (**) Programa de Apoio à Iniciativa Privada (PAIPS)	6	36.513,00	1	88.951,38		61.388,96	-100,0	68,1	-100,0	-31,0
Despacho Conjunto ME/MSST	354	1.065.556,17		0,00		0,00	-100,0	-100,0	-	-
Despacho Conjunto SEEF/SET	71	167.660,51		899,14		0,00	-100,0	-100,0	-	-100,0
Despacho Conjunto MSST/MC - Prog. Cultura Emprego	194	15.895,02		0,00		0,00	-100,0	-100,0	-	-
Protocolo União das Misericórdias/IEFP, I.P.		30.440,08		12.890,51		0,00	-	-100,0	-	-100,0
Protocolo REAPN/IEFP, I.P.		6.889,69		2.191,68		0,00	-	-100,0	-	-100,0
Despacho Conjunto MAI/MTSS - Prevenção de Fogos Florestais	445	123.114,30	433	70.696,10	27	56.122,67	-93,9	-54,4	-93,8	-20,6
Contrato Emprego Inserção	-	-	-	-	16.691	380.564,95	-	-	-	-
Contrato Emprego Inserção +	-	-	-	-	3.708	3.934.660,74	-	-	-	-
Centros de Gestão Participada - Reabilitação	1.360	5.808.300,50	1.799	6.188.460,53	1.901	5.881.456,25	39,8	1,3	5,7	-5,0
PROG. 3 - INTERV. PARA A ORG.E GESTÃO DO MERC EMP.E DA FORM. PROF.	44.123	4.783.472,81	46.379	4.092.741,18	45.802	5.722.258,83	3,8	19,6	-1,2	39,8
DESENV. E MODERNIZAÇÃO DAS ESTRUTURAS E SERV. DE APOIO AO EMP. E FORM.		4.639.110,91		3.881.461,95		5.106.133,19		10,1		31,6
PROM. DE EST. E SERV. DE AP. À INSERÇÃO PROFISSIONAL		1.509.469,03		1.380.039,88		2.403.799,88		59,2		74,2
b) (**) Unidades de Inserção na Vida Activa (UNIVAS)	334	1.498.311,63	299	1.370.453,56	257	702.869,09	-23,1	-53,1	-14,0	-48,7
b) (**) Clubes de Emprego	13	11.157,40	13	9.586,32	14	3.367,41	7,7	-69,8	7,7	-64,9
b) (**) GIP - Gabinetes de Inserção Profissional	-	-	-	-		1.697.563,48	-	-	-	-
a) (**) Informação e Orientação Profissional	93.997	23.655,50	75.550	74.516,42	88.213	74.880,00	-6,2	216,5	16,8	0,5
Certificação Profissional		472.168,99		73.544,21		115.044,45	-	-75,6	-	56,4
Estudos e Investigação		43.802,00		83.076,30		28.089,72	-	-35,9	-	-66,2
Processos e Métodos Didácticos		120.465,43		102.158,96		114.398,38	-	-5,0	-	12,0
Regime Prest. Desemp. - DL nº220 de 03/11/2006		2.395.454,54		2.127.499,71		2.348.195,90	-	-2,0	-	10,4
Observatório do Emprego e Formação		74.095,42		40.626,47		21.724,76	-	-70,7	-	-46,5
COLOCAÇÃO	44.123	36.279,34	46.379	127.821,17	45.802	131.081,09	3,8	261,3	-1,2	2,6
Prod. de Instrumentos Téc. de Sup. à Actividade de Colocação	44.123	0,00	46.379	0,00	45.802	0,00	3,8	-	-1,2	-
COLOCAÇÃO EXTERNA		36.279,34		127.821,17		131.081,09		261,3		2,6
Rede Eures		36.279,34		127.821,17		131.081,09	-	261,3	-	2,6
PRESTAÇÕES TÉCNICAS - METODOLOGIA PNE		108.082,56		83.458,06		65.529,23		-39,4		-21,5
INSERJOVEM		26.353,55		19.118,38		15.755,00	-	-40,2	-	-17,6
REAGE		81.729,01		64.339,68		49.774,23	-	-39,1	-	-22,6
MODERNIZAÇÃO DO SERVIÇO PÚBLICO DE EMPREGO		0,00		0,00		419.515,32		-		-
Modern. do SPE: Proj. LSE (Livre Serv. P/ Emprego)	-	-		0,00		419.515,32	-	-	-	-
PROG. 4 - RELAÇÕES C/EXTERIOR E ARTICULAÇÃO COM OUTRAS ENTIDADES		16.913.658,68		11.128.269,34		12.869.470,73		-23,9		15,6
ACÇÕES CONJUNTAS COM OUTRAS ENTIDADES		10.957.395,04		9.204.005,91		9.773.490,12		-10,8		6,2
Diálogo Social		79.149,58		297.264,46		364.703,57	-	360,8	-	22,7
Participação em Programas Comunitários		20.430,90		3.122,00		614,40	-	-97,0	-	-80,3

DESIGNAÇÃO DA DESPESA	30 de Setembro de 2007		30 de Setembro de 2008		30 de Setembro de 2009		Var.% 2007-09		Var.% 2008-09	
	Abrangidos	Pagamento	Abrangidos	Pagamento	Abrangidos	Pagamento	Abrang.	Pagam.	Abrang.	Pagam.
OUTRAS ACÇÕES CONJUNTAS COM OUTRAS ENTIDADES		861.586,67		201.842,59		924.269,76	-	7,3	-	357,9
Concursos Diversos		290.400,96		25.861,02		553.299,80	-	90,5	-	2.039,5
Cooperação IEFP, I.P. / Secretariado Nacional de Reabilitação		0,00		0,00		95.000,00	-	-	-	-
Outras Acções		571.185,71		175.981,57		275.969,96	-	-51,7	-	56,8
COOPERAÇÃO INSTITUCIONAL		9.996.227,89		8.701.776,86		8.483.902,39	-	-15,1	-	-2,5
Comissão para a Igualdade no Trabalho e no Emprego (CITE)		483.447,00		437.809,18		596.387,10	-	23,4	-	36,2
Serviços Sociais do MSST		686.192,00		400.018,50		418.378,50	-	-39,0	-	4,6
Prog. p/a Promoção dos Ofic.e das Micro Emp. Artesanais (PPART)		55.232,38		58.677,86		59.688,40	-	8,1	-	1,7
Direcção Geral de Formação Vocacional		1.233.333,34		0,00		0,00	-	-100,0	-	-
Agência Nacional Sócrates e Leonardo da Vinci		151.825,00		303.650,00		303.650,00	-	100,0	-	0,0
Instituto de Gestão do Fundo Social Europeu (IGFSE)		960.000,00		1.244.422,00		1.244.422,00	-	29,6	-	0,0
Outros Serviços		1.112.595,70		822.174,76		739.599,38	-	-33,5	-	-10,0
Alto Comissariado p/Imigração e Minorias Étnicas		2.962.502,00		3.140.253,00		3.224.997,00	-	8,9	-	2,7
Prog. de Prevenção e Eliminação da Exploração do Trabalho Infantil (PETI)		2.351.100,47		1.765.981,95		1.708.206,10	-	-27,3	-	-3,3
Programa de Iniciativa Comunitária (PIC) EQUAL		-		528.789,61		188.573,91	-	-	-	-64,3
RELAÇÕES PÚBLICAS		4.984.127,75		1.134.705,33		2.136.029,39	-	-57,1	-	88,2
Informação para o Exterior		4.591.346,33		497.491,79		1.524.571,72	-	-66,8	-	206,5
Relação Directa com os Utentes		288.588,43		637.213,54		611.457,67	-	111,9	-	-4,0
Presidência da UE - P29		104.192,99		0,00		0,00	-	-100,0	-	-
RELAÇÕES INTERNACIONAIS		972.135,89		789.558,10		959.951,22	-	-1,3	-	21,6
Organizações Internacionais		40.257,92		29.586,47		225.965,63	-	461,3	-	663,7
COOPERAÇÃO BILATERAL C/ PALOPS		873.101,99		714.689,63		709.540,99	-	-18,7	-	-0,7
Cooperação Bilateral com Outros Países e Outras Actividades		58.775,98		45.282,00		24.444,60	-	-58,4	-	-46,0
PROG. 5 - GESTÃO E ORGANIZAÇÃO INTERNA		117.282.848,23		113.712.311,67		119.651.713,65	-	2,0	-	5,2
INFRA-ESTRUTURAS FÍSICAS		8.622.365,33		7.130.795,53		7.445.438,18	-	-13,6	-	4,4
Centros de Emprego		680.615,13		829.334,70		650.449,80	-	-4,4	-	-21,6
Centros de Apoio à Criação de Empresas		845.632,45		0,00		0,00	-	-100,0	-	-
Centros de Formação Profissional de Gestão Directa		2.863.691,85		2.589.611,25		2.075.693,56	-	-27,5	-	-19,8
Centros de Formação Profissional de Gestão Participada		3.407.090,64		2.982.635,41		3.990.575,02	-	17,1	-	33,8
Centro de Reabilitação Profissional de Gestão Directa		130.616,25		127.037,00		42.889,42	-	-67,2	-	-66,2
Centro de Reabilitação Profissional de Gestão Participada		380.500,00		82.000,00		364.752,00	-	-4,1	-	344,8
Serviços de Coordenação Central e Regional		249.984,31		454.711,63		313.028,96	-	25,2	-	-31,2
OUTRAS INFRA-ESTRUTURAS FÍSICAS		64.234,70		65.465,54		8.049,42	-	-87,5	-	-87,7
Pólos de Formação		64.234,70		65.465,54		8.049,42	-	-87,5	-	-87,7
Funcionamento, Organização e Gestão Internas		6.320.430,27		5.956.305,31		5.895.358,45	-	-6,7	-	-1,0
Funcionamento, Organização e Gestão Internas		5.460.086,60		5.277.752,42		5.559.348,81	-	1,8	-	5,3
FUNCIONAMENTO - POEFDS E POR		860.343,67		678.552,89		336.009,64	-	-60,9	-	-50,5
Funcionamento - POEFDS		739.145,12		619.085,56		0,00	-	-100,0	-	-100,0
Funcionamento - POR		121.198,55		59.467,33		49.106,63	-	-59,5	-	-17,4
Funcionamento - POPH		-		-		286.903,01	-	-	-	-
RECURSOS HUMANOS		77.160.092,00		76.548.176,16		79.437.509,47	-	3,0	-	3,8
GESTÃO DE RECURSOS HUMANOS		76.659.259,73		76.175.673,59		79.193.329,11	-	3,3	-	4,0
Centros de Emprego		30.778.041,82		30.929.453,88		31.490.617,29	-	2,3	-	1,8
Centros de Formação Profissional		17.421.951,31		18.961.673,69		23.077.378,77	-	32,5	-	21,7
Centros de Reabilitação Profissional		535.145,86		543.855,68		635.918,89	-	18,8	-	16,9
Serviços de Coordenação Central e Regional		21.797.134,06		20.830.468,05		21.403.475,79	-	-1,8	-	2,8
POEFDS		2.285.805,02		1.947.740,59		0,00	-	-100,0	-	-100,0
POR		872.211,15		672.690,32		264.331,89	-	-69,7	-	-60,7
Centros de Apoio à Criação de Empresas		367.762,56		794,48		0,00	-	-100,0	-	-100,0
Pessoal Deslocado em Diversos Serviços		2.601.207,95		2.288.996,90		2.321.606,48	-	-10,7	-	1,4
DESENVOLVIMENTO DOS RECURSOS HUMANOS		83.603,72		258.665,70		152.009,13	-	81,8	-	-41,2
Formação Interna - Acções		83.603,72		258.665,70		152.009,13	-	81,8	-	-41,2
Acção Social		417.228,55		113.836,87		92.171,23	-	-77,9	-	-19,0
INFORMATIZAÇÃO		3.346.563,82		3.159.766,33		4.825.504,41	-	44,2	-	52,7
Hardware		1.027.151,63		896.763,12		1.132.279,71	-	10,2	-	26,3
Software		1.260.105,83		1.084.555,01		2.190.725,12	-	73,9	-	102,0
Comunicação		1.046.374,36		1.152.604,18		1.466.981,81	-	40,2	-	27,3
Outros		12.932,00		25.844,02		35.517,77	-	174,7	-	37,4
INFORMAÇÃO CIENTÍFICA E DOCUMENTAÇÃO		41.265,14		96.648,78		40.503,73	-	-1,8	-	-58,1
Informação Científica e Técnica		41.265,14		96.648,78		40.503,73	-	-1,8	-	-58,1
Actividade Editorial		20.767,70		24.454,43		22.596,13	-	8,8	-	-7,6
Informação Interna		13.161,91		65.217,69		12.987,60	-	-1,3	-	-80,1
		7.335,53		6.976,66		4.920,00	-	-32,9	-	-29,5
GESTÃO DE CENTROS		21.792.131,67		20.820.619,56		22.007.399,41	-	1,0	-	5,7
Centros de Emprego		6.765.504,03		6.344.768,51		6.712.667,15	-	-0,8	-	5,8
Centros de Apoio à Criação de Empresas		632.500,10		375.173,31		0,00	-	-100,0	-	-100,0
Centros de Formação Profissional		13.923.541,26		13.599.133,33		14.805.380,11	-	6,3	-	8,9
Centros de Reabilitação Profissional		470.586,28		501.544,41		489.352,15	-	4,0	-	-2,4
PROG 6 - OUTROS		176.185,74		552.242,47		2.974.009,35	-	1.588,0	-	438,5
Restituições de Apoios Comunitários		176.185,74		552.242,47		2.974.009,35	-	1.588,0	-	438,5
ORGANISMO INTERMÉDIO		0,00		0,00		25.491.144,60	-		-	
TOTAL		464.703.304,77		423.027.396,88		493.283.596,96	-	6,2	-	16,6

(*) Número de pessoas envolvidas em componentes de medidas (ex.: majorações em ILE) cuja meta já está contemplada na medida principal.

(**) A execução física destas medidas não é contabilizada em número de abrangidos ou pessoas apoiadas, pelo que não pode ser adicionada à execução das restantes medidas.

(1) A partir de 2007, a actividade física e financeira realizada em Iniciativas Locais de Emprego (ILE) no âmbito dos Serviços de Apoio à Família é registada nas correspondentes rubricas ao abrigo do PEOE.

(2) Em 2006, inclui os abrangidos em actividades desenvolvidas no âmbito do Despacho Conjunto nº 256/2004 MADRP/MSST.

Execução Física Agregadas por:

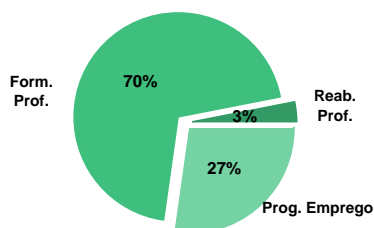
Pessoas:	275.384	276.371	355.929	29,2	28,8
a) Informação e Orientação Profissional:	93.997	75.550	88.213	-6,2	16,8
b) Estruturas:	347	312	271	-21,9	-13,1
d) Cooperativas (Investimento):	18	23	1	-94,4	-95,7
f) Prémios de Igualdade de Oportunidades	27	22	32	18,5	45,5
g) Programa de Apoio à Iniciativa Privada (PAIPS)	6	1	-	-100,0	-100,0

IEFP, I.P. + CGP: ACTIVIDADE DESENVOLVIDA EM 2009
EXECUÇÃO FÍSICA E FINANCEIRA

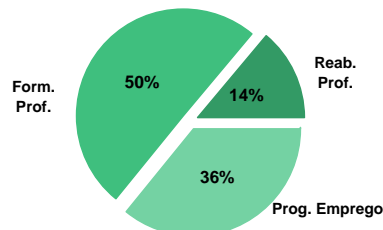
Valores acumulados a 30 de Setembro de 2009

ÁREAS DE INTERVENÇÃO	Execução Física			Execução Financeira (Un.: Euros)			
	Meta	Abrangidos	Grau Exec.	Dotação	Cabimento	Pagamento	Grau Exec.
EMPREGO	250.153	129.966	52,0	461.441.349,00	217.561.045,39	126.542.953,12	27,4
Programas de Emprego	176.269	84.164	47,7	461.416.349,00	217.561.045,39	126.542.953,12	27,4
Prod. de Instrumentos Téc. de Sup. à Act. de Colocação	73.884	45.802	62,0	25.000,00	0,00	0,00	0,0
FORMAÇÃO PROFISSIONAL	341.099	216.358	63,4	448.890.494,00	254.740.759,78	179.185.247,31	39,9
REABILITAÇÃO PROFISSIONAL	15.617	9.605	61,5	115.837.877,00	59.027.729,55	48.741.743,95	42,1
TOTAL	606.869	355.929	58,7	1.026.169.720,00	531.329.534,72	354.469.944,38	34,5
Informação e Orientação Profissional		88.213		300.000,00	78.103,83	74.880,00	25,0

Abrangidos - Peso relativo



Pagamento - Peso relativo


MEDIDAS / PROGRAMAS COM MAIOR PESO RELATIVO

EXECUÇÃO FÍSICA	METAS	ABRANGIDOS	GRAU
Formação Modular	78.206	65.537	83,8
Contrato Emprego Inserção	42.039	16.691	39,7
Reconhec. e Validação de Competências	37.824	13.677	36,2
Cursos Educação e Formação de Adultos	30.424	28.388	93,3
Programas Ocupacionais - Subsidiados	24.598	26.861	109,2
Estágios Profissionais	21.885	6.880	31,4
Apoios à Contratação para Jovens	20.000	2.215	11,1
Programa Qualificação-Emprego	20.000	6.169	30,8
Sist. de Aprendizagem - Gestão Directa	13.476	8.625	64,0
Sist. Aprendizagem - Entidades Externas	12.512	3.450	27,6

EXECUÇÃO FINANCEIRA	DOTAÇÃO	CABIMENTO	PAGAMENTO	GRAU PAGAM
Cursos Educação e Formação de Adultos	110.436.798,00	90.255.845,59	52.041.261,74	47,1
Programa Qualificação-Emprego	70.000.000,00	19.905.464,66	8.174.164,97	11,7
Estágios Profissionais	62.726.411,00	31.897.194,42	15.177.033,89	24,2
Sist. Aprendizagem - Entidades Externas	51.435.741,00	11.912.403,29	9.904.548,19	19,3
Sist. de Aprendizagem - Gestão Directa	46.164.602,00	23.868.328,35	15.349.236,21	33,2
Estágios Profissionais - INOV-JOVEM	45.708.981,00	36.637.746,41	19.176.648,14	42,0
Sistema de Incentivos	45.000.000,00	0,00	0,00	0,0
Apoios à Contratação para Jovens	40.000.000,00	3.857.450,00	3.857.450,00	9,6
Estágios Prof. - Qualificação Emprego	38.718.645,00	3.162.579,16	1.250.038,71	3,2
PEOE - Investimento	36.739.523,00	29.683.357,58	14.459.597,68	39,4

PROGRAMAS DE EMPREGO	Execução Física			Execução Financeira (Un.: Euros)			
	Meta	Abrangidos	Grau Exec.	Dotação	Cabimento	Pagamento	Grau Exec.
PROGRAMAS DE FORMAÇÃO E EMPREGO	49.518	24.196	48,9	179.389.348,00	97.969.516,61	53.274.824,83	29,7
Bolsas de Formação da Iniciativa do Trabalhador	698	836	119,8	1.474.351,00	1.169.089,30	746.322,85	50,6
Estágios Profissionais - Port. 268/1997	8.865	8.607	97,1	22.711.453,00	21.864.435,18	13.703.646,63	60,3
Estágios Profissionais para Luso Descendentes	10	5	50,0	10.864,00	0,00	0,00	0,0
Estágios Profissionais - INOV-ART	200		0,0	8.000.000,00	3.200.000,00	3.200.000,00	40,0
Estágios Profissionais - PECSRL	7	12	171,4	38.643,00	38.472,14	21.134,61	54,7
Estágios Profissionais - INOV-JOVEM	7.853	6.913	88,0	45.708.981,00	36.637.746,41	19.176.648,14	42,0
Estágios Profissionais	21.885	6.880	31,4	62.726.411,00	31.897.194,42	15.177.033,89	24,2
Estágios Qualificação-Emprego	10.000	943	9,4	38.718.645,00	3.162.579,16	1.250.038,71	3,2
criação de emprego e empresas	42.349	5.997	14,2	190.340.269,00	66.267.418,61	38.656.398,15	20,3
(1) (*) Programa de Estímulo à Oferta de Emprego - Investimento	3.055	1.465	48,0	36.739.523,00	29.683.357,58	14.459.597,68	39,4
(1) ILE - Criação de Postos de Trabalho	4.564	2.023	44,3	32.488.955,00	24.365.034,93	14.772.656,62	45,5
(1) (*) ILE - Majorações	1.266	455	35,9	2.452.616,00	1.871.481,32	991.400,63	40,4
CPE - Criação de Postos de Trabalho	1.082	982	90,8	3.406.516,00	1.860.876,28	1.227.631,39	36,0
(*) CPE - Majorações	67	9	13,4	38.385,00	19.273,36	14.299,41	37,3
Apoios à Contratação	1.001	449	44,9	4.377.205,00	3.203.089,36	2.556.950,64	58,4
(*) Apoios à Contratação - Majorações	24	20	83,3	2.012,00	0,00	0,00	0,0
(**) Prémio de Igualdade de Oportunidades - Majorações	99	32	32,3	453.800,00	373.192,20	149.299,62	32,9
Apoio à Conversão de Contratos	226	103	45,6	395.580,00	239.604,88	209.421,04	52,9
Prémio de Colocação	50	19	38,0	45.601,00	35.214,48	35.214,48	77,2
Apoios à Contratação para Jovens	20.000	2.215	11,1	40.000.000,00	3.857.450,00	3.857.450,00	9,6
Apoios à Cont. para Adultos e Públicos Específicos	12.000	177	1,5	24.000.000,00	292.250,00	292.250,00	1,2
Sistema de Incentivos	3.000		0,0	45.000.000,00	0,00	0,00	0,0
Promoção do Artesanato - Artesãos	358	23	6,4	142.510,00	43.285,64	37.886,30	26,6
PRODESCOOP - Cooperativas - Criação de Postos de Trabalho	68	6	8,8	797.566,00	423.308,58	52.340,34	6,6
MERCADO SOCIAL DE EMPREGO	82.523	53.047	64,3	76.388.927,00	43.478.982,37	30.060.442,08	39,4
(*) Empresas de Inserção - Investimento	139	17	12,2	627.864,00	361.963,57	111.361,03	17,7
Empresas de Inserção - Profissionalização	2.851	3.000	105,2	10.823.952,00	10.178.382,38	6.104.764,20	56,4
(*) Empresas de Inserção - Formação	851	638	75,0	1.446.638,00	1.175.718,33	700.921,97	48,5
Empresas de Inserção - Prémio Integração	111	37	33,3	484.832,00	306.013,50	230.417,40	47,5
Programas Ocupacionais - Carenciados	2.640	2.723	103,1	7.928.480,00	7.805.810,98	5.921.982,81	74,7
Programas Ocupacionais - Subsidiados	24.598	26.861	109,2	17.200.000,00	12.558.257,35	12.558.257,35	73,0
Contrato Emprego Inserção	42.039	16.691	39,7	18.315.248,00	1.436.138,23	380.564,95	2,1
Contrato Emprego Inserção +	8.482	3.708	43,7	17.242.407,00	9.508.122,63	3.934.660,74	22,8
(**) Programa de Apoio à Iniciativa Privada (PAIPS)	4		0,0	103.029,00	61.388,96	61.388,96	59,6
Despacho Conjunto MSST/MC - Prog. Cultura Emprego	300		0,0	1.100.000,00	0,00	0,00	0,0
Despacho Conjunto MAI/MTSS - Prevenção de Fogos Florestais	1.502	27	1,8	1.116.477,00	87.186,44	56.122,67	5,0
OUTRAS MEDIDAS DE PROMOÇÃO DO EMPREGO	1.879	924	49,2	7.298.001,00	3.971.241,47	2.099.293,73	28,8
FUNDO DE AJUSTAMENTO À GLOBALIZAÇÃO - FEG	450		0,0	936.416,00	90.141,18	37.718,34	4,0
Apoios a Novos Empreendedores				1.837,00	1.836,48	0,00	0,0
Apoios à Inserção	220		0,0	274.215,00	7.272,15	7.272,15	2,7
Apoio ao Empreendedorismo	50		0,0	117.385,00	23.884,84	23.884,84	20,3
Planos de Integração	150		0,0	435.000,00	55.631,00	5.083,07	1,2
Bolsa de Formação	30		0,0	107.979,00	1.516,71	1.478,28	1,4
Formação de Animadores de UNIVAS e Clubes de Emprego	30		0,0	2.500,00	0,00	0,00	0,0
PLANOS REGIONAIS DE EMPREGO, REDES E PACTOS				180.510,00	147.547,59	99.949,02	55,4
Prog. de Promoção de Emprego p/ Distrito Porto - PROPEP				150.398,00	117.435,98	99.949,02	66,5
Plano de Intervenção p/ Vales do Ave e Cávado - PIAVE				30.112,00	30.111,61	0,00	0,0
PROGRAMA VIDA - EMPREGO	1.399	924	66,0	6.178.575,00	3.733.552,70	1.961.626,37	31,7
Despesas com Pessoal				509.506,00	61.910,09	61.910,09	12,2
Funcionamento - Agências Regionais				1.344,00	341,17	341,17	25,4
Mediação para a Formação e o Emprego	12	13	108,3	117.783,00	105.928,65	76.927,77	65,3
Estágios de Integração Sócio-Profissional	689	457	66,3	2.581.687,00	1.620.368,69	787.373,89	30,5
Prémio de Integração Sócio-Profissional	34	22	64,7	199.229,00	121.605,66	76.828,55	38,6
Apoios ao Emprego	662	432	65,3	2.719.992,00	1.823.398,44	958.244,90	35,2
Apoios ao Auto-Emprego	2		0,0	30.334,00	0,00	0,00	0,0
Formação de Agentes do Programa Vida - Emprego				18.700,00	0,00	0,00	0,0
ESTRUTURAS E OUTROS APOIOS PARA PROMOÇÃO DO EMPREGO	-	-		7.999.804,00	5.873.886,33	2.451.994,33	30,7
(**) Promoção do Artesanato - Feiras	95	5	5,3	573.662,00	40.247,00	4.900,00	0,9
(**) PRODESCOOP - Cooperativas - Investimento	61	1	1,6	1.505.568,00	382.616,85	43.294,35	2,9
PROM. DE EST. E SERV. DE AP. À INSERÇÃO PROFISSIONAL	-	-	-	5.920.574,00	5.451.022,48	2.403.799,98	40,6
(**) Unidades de Inserção na Vida Activa (UNIVAS)	293	257	87,7	1.005.132,00	956.294,98	702.869,09	69,9
(**) Clubes de Emprego	15	14	93,3	13.721,00	11.349,31	3.367,41	24,5
(**) GIP - Gabinetes de Inserção Profissional	425		0,0	4.901.721,00	4.483.378,19	1.697.563,48	34,6
TOTAL	176.269	84.164	47,7	461.416.349,00	217.561.045,39	126.542.953,12	27,4

(*) Número de pessoas envolvidas em componentes de medidas (ex.: majorações em ILE) cuja meta já está contemplada na medida principal.

(**) A execução física destas medidas não é contabilizada em número de abrangidos ou pessoas apoiadas, pelo que não pode ser adicionada à execução das restantes medidas.

(1) Inclui a actividade realizada no âmbito das Iniciativas Locais de Emprego - Serviços de Apoio à Família

FORMAÇÃO PROFISSIONAL	Execução Física			Execução Financeira (Un.: Euros)			
	Meta	Abrangidos	Grau Exec.	Dotação	Cabimento	Pagamento	Grau Exec.
Sistema de Aprendizagem - Gestão Directa	13.476	8.625	64,0	46.164.602,00	23.868.328,35	15.349.236,21	33,2
Sistema de Aprendizagem - Entidades Externas	12.512	3.450	27,6	51.435.741,00	11.912.403,29	9.904.548,19	19,3
Sistema de Aprendizagem - Saldos				1.164.980,00	297.779,83	281.636,34	24,2
Cursos de Educação e Formação de Jovens	9.207	5.470	59,4	13.151.769,00	11.150.301,00	6.146.810,48	46,7
Cursos de Especialização Tecnológica	586	31	5,3	162.306,00	45.821,87	4.773,14	2,9
Cláusula de Formação	430		0,0	1.500.000,00	0,00	0,00	0,0
Reconhecimento e Validação de Competências	37.824	13.677	36,2	18.021.171,00	12.103.578,88	6.829.447,87	37,9
Portugal Acolhe	1.313	1.890	143,9	596.924,00	398.846,68	279.038,86	46,7
Programa Qualificação-Emprego	20.000	6.169	30,8	70.000.000,00	19.905.464,66	8.174.164,97	11,7
Formação Modular	78.206	65.537	83,8	19.575.235,00	9.556.036,40	6.258.162,07	32,0
Formação Profissional para Desempregados	14		0,0	4.260,00	4.145,28	3.559,98	83,6
Formação para Activos	5.050		0,0	232.855,00	0,00	0,00	0,0
Cursos de Educação e Formação de Adultos	30.424	28.388	93,3	110.436.798,00	90.255.845,59	52.041.261,74	47,1
Formação de Formadores	2.853	1.880	65,9	651.826,00	461.983,39	111.993,36	17,2
Formação Especial	19	14	73,7	85.308,00	85.307,55	45.162,04	52,9
Formação para a Inclusão	2.390	141	5,9	2.698.864,00	128.318,42	62.404,66	2,3
IEFP, I.P. (Centros de Emprego + Centros de Form. Prof. de Gestão Directa)	214.304	135.272	63,1	335.882.639,00	180.174.161,19	105.492.199,91	31,4
Centros de Gestão Participada	106.795	81.086	75,9	99.111.855,00	65.173.699,81	65.173.699,81	65,8
Ações em Cooperação com Outras Entidades	20.000		0,0	13.896.000,00	9.392.898,78	8.519.347,59	61,3
TOTAL	341.099	216.358	63,4	448.890.494,00	254.740.759,78	179.185.247,31	39,9

REABILITAÇÃO PROFISSIONAL DE PESSOAS COM DEFICIÊNCIA	Execução Física			Execução Financeira (Un.: Euros)			
	Meta	Abrangidos	Grau Exec.	Dotação	Cabimento	Pagamento	Grau Exec.
Aval. e Orientação Prof. de Pessoas com Deficiência	2.165	552	25,5	723.358,00	63.552,78	53.930,68	7,5
Pré-Profissionalização	123	149	121,1	46.435,00	30.046,95	18.506,43	39,9
Form. para Pessoas com Deficiência - Ações em Cooperação	3.719	5.080	136,6	21.696.144,00	21.073.732,10	12.541.196,44	57,8
Readaptação ao Trabalho	52	51	98,1	19.000,00	0,00	0,00	0,0
Incentivos ao Emp. de Pess. com Deficiência	639	254	39,7	3.709.325,00	2.558.284,89	1.531.592,57	41,3
Apoio a Actividades Independentes	29	2	6,9	116.771,00	54.972,13	36.564,13	31,3
Emprego Protegido - Cent. de Emp. Protegido	303	240	79,2	1.770.317,00	1.080.231,06	962.190,41	54,4
Emprego Protegido - Enclaves	207	169	81,6	905.549,00	580.543,88	293.129,51	32,4
Prémio de Mérito				150.000,00	58.828,49	5.017,72	3,3
Apoio à Colocação e Acompanhamento Pós - Colocação	1.000	1.008	100,8	820.260,00	247.281,80	242.670,38	29,6
OED Lisboa				150.000,00	112.317,39	112.317,39	74,9
Ajudas Técnicas e Triciclos	698	199	28,5	3.016.337,00	1.769.337,23	1.546.027,44	51,3
Apoio à Construção e Recup. de Equip. e ao seu Funcionamento				30.000,00	0,00	0,00	0,0
Centros e Unidades de Reabilitação Profissional				364.447,00	26.000,00	26.000,00	7,1
Centros de Gestão Participada - Reabilitação	3.682	1.901	51,6	7.253.992,00	5.881.456,25	5.881.456,25	81,1
Organismo Intermédio	3.000		0,0	75.065.942,00	25.491.144,60	25.491.144,60	34,0
TOTAL	15.617	9.605	61,5	115.837.877,00	59.027.729,55	48.741.743,95	42,1



DESIGNAÇÃO DA DESPESA	Execução Física			Execução Financeira (Un.: Euros)				
	Meta a)	Abrangidos b)	Grau Exec. b) / a)	Dotação a)	Cabimento b)	Pagamento c)	Grau Exec. b) / a)	Grau Exec. c) / a)
PROG. 1 - INTERV. ESTRUT. NOS DOMÍNIOS DO EMPREGO E DA FORM. PROF.	431.037	246.396	57,2	819.034.595,00	419.424.621,65	271.194.765,30	51,2	33,1
PROMOÇÃO DA EMPREGABILIDADE E DO EMPREGO	258.560	157.433	60,9	511.835.989,00	277.468.068,44	158.547.464,68	54,2	31,0
PROM. A FORM. QUALIFICANTE E A TRANSIÇÃO P/A VIDA ACTIVA	35.781	17.576	49,1	112.079.398,00	47.274.634,34	31.687.004,36	42,2	28,3
Sistema de Aprendizagem - Gestão Directa	13.476	8.625	64,0	46.164.602,00	23.868.328,35	15.349.236,21	51,7	33,2
Sistema de Aprendizagem - Entidades Externas	12.512	3.450	27,6	51.435.741,00	11.912.403,29	9.904.548,19	23,2	19,3
Sistema de Aprendizagem - Saldos				1.164.980,00	297.779,83	281.636,34	25,6	24,2
Cursos de Educação e Formação de Jovens	9.207	5.470	59,4	13.151.769,00	11.150.301,00	6.146.810,48	84,8	46,7
Cursos de Especialização Tecnológica	586	31	5,3	162.306,00	45.821,87	4.773,14	28,2	2,9
FORMAÇÃO AO LONGO DA VIDA E ADAPTABILIDADE	143.521	88.109	61,4	111.400.536,00	43.133.015,92	22.287.136,62	38,7	20,0
Bolsas de Formação da Iniciativa do Trabalhador	698	836	119,8	1.474.351,00	1.169.089,30	746.322,85	79,3	50,6
Cláusula de Formação	430		0,0	1.500.000,00	0,00	0,00	0,0	0,0
Reconhecimento e Validação de Competências	37.824	13.677	36,2	18.021.171,00	12.103.578,88	6.829.447,87	67,2	37,9
Portugal Acolhe	1.313	1.890	143,9	596.924,00	398.846,68	279.038,86	66,8	46,7
Formação Modular	78.206	65.537	83,8	19.575.235,00	9.556.036,40	6.258.162,07	48,8	32,0
Formação para Activos	5.050		0,0	232.855,00	0,00	0,00	0,0	0,0
Programa Qualificação-Emprego	20.000	6.169	30,8	70.000.000,00	19.905.464,66	8.174.164,97	28,4	11,7
QUALIFICAÇÃO E INSERÇÃO PROF. PARA DESEMPREGADOS	71.398	44.823	62,8	242.608.431,00	150.384.199,63	85.375.540,95	62,0	35,2
Formação Profissional para Desempregados	14		0,0	4.260,00	4.145,28	3.559,98	97,3	83,6
Cursos de Educação e Formação de Adultos	30.424	28.388	93,3	110.436.798,00	90.255.845,59	52.041.261,74	81,7	47,1
Estágios Profissionais - Port. 268/1997	8.865	8.607	97,1	22.711.453,00	21.864.435,18	13.703.646,63	96,3	60,3
Estágios Profissionais para Luso Descendentes	10	5	50,0	10.864,00	0,00	0,00	0,0	0,0
Estágios Profissionais - INOV-ART	200		0,0	8.000.000,00	3.200.000,00	3.200.000,00	40,0	40,0
Estágios Profissionais	21.885	6.880	31,4	62.726.411,00	31.897.194,42	15.177.033,89	50,9	24,2
Estágios Profissionais - Qualificação Emprego	10.000	943	9,4	38.718.645,00	3.162.579,16	1.250.038,71	8,2	3,2
PROG. EMPREGO PARA A COMUNICAÇÃO SOCIAL REGIONAL E LOCAL - PECSRL	7	12	171,4	38.643,00	38.472,14	21.134,61	99,6	54,7
Estágios Profissionais - PECSRL	7	12	171,4	38.643,00	38.472,14	21.134,61	99,6	54,7
PROGRAMA INOV-JOVEM	7.853	6.913	88,0	45.708.981,00	36.637.746,41	19.176.648,14	80,2	42,0
Estágios Profissionais - INOV-JOVEM	7.853	6.913	88,0	45.708.981,00	36.637.746,41	19.176.648,14	80,2	42,0
APOIO À CRIAÇÃO DE EMP. NO ÂMBITO DO DESENV. LOCAL E DA ECON. SOCIAL	42.799	5.997	14,0	193.355.915,00	66.780.423,64	38.742.310,84	34,5	20,0
APOIO AO INVEST. EM INIC. LOCAIS CRIADORAS DE EMPREGO				36.739.523,00	29.683.357,58	14.459.597,68	80,8	39,4
(1) (*) Programa de Estímulo à Oferta de Emprego - Investimento	3.055	1.465	48,0	36.739.523,00	29.683.357,58	14.459.597,68	80,8	39,4
PROGRAMA DE ESTÍMULO À OFERTA DE EMPREGO	6.873	3.557	51,8	43.615.069,00	31.932.552,33	19.921.659,35	73,2	45,7
(1) ILE - Criação de Postos de Trabalho	4.564	2.023	44,3	32.488.955,00	24.365.034,93	14.772.656,62	75,0	45,5
(1) (*) ILE - Majorações	1.266	455	35,9	2.452.616,00	1.871.481,32	991.400,63	76,3	40,4
CPE - Criação de Postos de Trabalho	1.082	982	90,8	3.406.516,00	1.860.876,28	1.227.631,39	54,6	36,0
(*) CPE - Majorações	67	9	13,4	38.385,00	19.273,36	14.299,41	50,2	37,3
Apoios à Contratação	1.001	449	44,9	4.377.205,00	3.203.089,36	2.556.950,64	73,2	58,4
Apoios à Contratação - Majorações	24	20	83,3	2.012,00	0,00	0,00	0,0	0,0
f) (**) Prémio de Igualdade de Oportunidades - Majorações	99	32	32,3	453.800,00	373.192,20	149.299,62	82,2	32,9
Apoio à Conversão de Contratos	226	103	45,6	395.580,00	239.604,88	209.421,04	60,6	52,9
APOIO À INT. NO MERCADO DE TRABALHO	35.050	2.411	6,9	109.045.601,00	4.184.914,48	4.184.914,48	3,8	3,8
Prémio de Colocação	50	19	38,0	45.601,00	35.214,48	35.214,48	77,2	77,2
Apoios à Contratação para Jovens	20.000	2.215	11,1	40.000.000,00	3.857.450,00	3.857.450,00	9,6	9,6
Apoios a Contratação para Adultos e Públicos Específicos	12.000	177	1,5	24.000.000,00	292.250,00	292.250,00	1,2	1,2
Sistema de Incentivos	3.000		0,0	45.000.000,00	0,00	0,00	0,0	0,0
APOIOS À PROMOÇÃO DO ARTESANATO	358	23	6,4	716.172,00	83.532,64	42.786,30	11,7	6,0
Promoção do Artesanato - Artesãos	358	23	6,4	142.510,00	43.285,64	37.886,30	30,4	26,6
c) (**) Promoção do Artesanato - Feiras	95	5	5,3	573.662,00	40.247,00	4.900,00	7,0	0,9
APOIO AO DESENVOLVIMENTO COOPERATIVO	68	6	8,8	2.303.134,00	805.925,43	95.634,69	35,0	4,2
d) (**) PRODESCOOP - Cooperativas - Investimento	61	1	1,6	1.505.568,00	382.616,85	43.294,35	25,4	2,9
PRODESCOOP - Cooperativas - Criação de Postos de Trabalho	68	6	8,8	797.566,00	423.308,58	52.340,34	53,1	6,6
FUNDO EUROPEU DE AJUSTAMENTO À GLOBALIZAÇÃO - FEG	450	0,0		936.416,00	90.141,18	37.718,34	9,6	4,0
Apoios a Novos Empreendedores				1.837,00	1.836,48	0,00	100,0	0,0
Apoio à Inserção	220		0,0	274.215,00	7.272,15	7.272,15	2,7	2,7
Apoio ao Empreendedorismo	50		0,0	117.385,00	23.884,84	23.884,84	20,3	20,3
Planos de Integração	150		0,0	435.000,00	55.631,00	5.083,07	12,8	1,2
Bolsa de Formação	30		0,0	107.979,00	1.516,71	1.478,28	1,4	1,4
FORMAÇÃO DE AGENTES DA POLÍTICA DE EMPREGO	2.883	1.880	65,2	654.326,00	461.983,39	111.993,36	70,6	17,1
FORMAÇÃO DE AGENTES DA POLÍTICA DE EMPREGO	2.883	1.880	65,2	654.326,00	461.983,39	111.993,36	70,6	17,1
Formação de Formadores	2.853	1.880	65,9	651.826,00	461.983,39	111.993,36	70,9	17,2
Formação de Animadores de UNIVAS e Clubes de Emprego	30		0,0	2.500,00	0,00	0,00	0,0	0,0
ACÇÕES EM COOPERAÇÃO	126.795	81.086	64,0	113.007.855,00	74.566.598,59	73.693.047,40	66,0	65,2
Centros de Gestão Participada	106.795	81.086	75,9	99.111.855,00	65.173.699,81	65.173.699,81	65,8	65,8
Acções em Cooperação com Outras Entidades	20.000		0,0	13.896.000,00	9.392.898,78	8.519.347,59	67,6	61,3
PLANOS REGIONAIS DE EMPREGO, REDES E PACTOS				180.510,00	147.547,59	99.949,02	81,7	55,4
PLANOS REGIONAIS DE EMPREGO, REDES E PACTOS				180.510,00	147.547,59	99.949,02	81,7	55,4
Prog. de Promoção de Emprego p/ Distrito Porto - PROPEP				150.398,00	117.435,98	99.949,02	78,1	66,5
Plano de Intervenção p/ Vales do Ave e Cávado - PIAVE				30.112,00	30.111,61	0,00	100,0	0,0



DESIGNAÇÃO DA DESPESA	Execução Física			Execução Financeira (Un.: Euros)				
	Meta a)	Abrangidos b)	Grau Exec. b) / a)	Dotação a)	Cabimento b)	Pagamento c)	Grau Exec. b) / a)	Grau Exec. c) / a)
PROG. 2 - INTEGRAÇÃO ECON. E SOCIAL DOS GRUPOS SOCIAIS DESFAV.	98.948	63.731	64,4	126.123.609,00	80.962.745,99	55.380.234,50	64,2	43,9
PROMOVER O EMP. E A EMPREGABILIDADE DOS GRUPOS PART. DESFAVORECIDOS	98.948	63.731	64,4	126.123.609,00	80.962.745,99	55.380.234,50	64,2	43,9
ACÇÕES DE DESENV.PESSOAL E PROF. PESSOAS C/DEFICIÊNCIA	6.059	5.832	96,3	22.484.937,00	21.167.331,83	12.613.633,55	94,1	56,1
Aval. e Orientação Prof. de Pessoas com Deficiência	2.165	552	25,5	723.358,00	63.552,78	53.930,68	8,8	7,5
Pré-Profissionalização	123	149	121,1	46.435,00	30.046,95	18.506,43	64,7	39,9
Form. para Pessoas com Deficiência - Acções em Cooperação	3.719	5.080	136,6	21.696.144,00	21.073.732,10	12.541.196,44	97,1	57,8
Readaptação ao Trabalho	52	51	98,1	19.000,00	0,00	0,00	0,0	0,0
APOIOS AO EMPREGO E À CONTRATAÇÃO PESSOAS C/DEFICIÊNCIA	2.876	1.872	65,1	10.638.559,00	6.461.796,87	4.729.509,55	60,7	44,5
Incentivos ao Emp. de Pess. com Deficiência	639	254	39,7	3.709.325,00	2.558.284,89	1.531.592,57	69,0	41,3
Apoio a Actividades Independentes	29	2	6,9	116.771,00	54.972,13	36.564,13	47,1	31,3
Emprego Protegido - Cent. de Emp. Protegido	303	240	79,2	1.770.317,00	1.080.231,06	962.190,41	61,0	54,4
Emprego Protegido - Enclaves	207	169	81,6	905.549,00	580.543,88	293.129,51	64,1	32,4
Prémio de Mérito				150.000,00	58.828,49	5.017,72	39,2	3,3
Apoio à Colocação e Acompanhamento Pós - Colocação	1.000	1.008	100,8	820.260,00	247.281,80	242.670,38	30,1	29,6
OED Lisboa				150.000,00	112.317,39	112.317,39	74,9	74,9
Ajudas Técnicas e Triciclos	698	199	28,5	3.016.337,00	1.769.337,23	1.546.027,44	58,7	51,3
ACÇÕES DE FORM. PROF. DE GRUPOS DESFAVORECIDOS	2.409	155	6,4	2.784.172,00	213.625,97	107.566,70	7,7	3,9
Formação Especial	19	14	73,7	85.308,00	85.307,55	45.162,04	100,0	52,9
Formação para a Inclusão	2.390	141	5,9	2.698.864,00	128.318,42	62.404,66	4,8	2,3
PROGRAMA VIDA - EMPREGO	1.399	924	66,0	6.178.575,00	3.733.552,70	1.961.626,37	60,4	31,7
Despesas com Pessoal				509.506,00	61.910,09	61.910,09	12,2	12,2
Funcionamento - Agências Regionais				1.344,00	341,17	341,17	25,4	25,4
Mediação para a Formação e o Emprego	12	13	108,3	117.783,00	105.928,65	76.927,77	89,9	65,3
Estágios de Integração Sócio-Profissional	689	457	66,3	2.581.687,00	1.620.368,69	787.373,89	62,8	30,5
Prémio de Integração Sócio-Profissional	34	22	64,7	199.229,00	121.605,66	76.828,55	61,0	38,6
Apoios ao Emprego	662	432	65,3	2.719.992,00	1.823.398,44	958.244,90	67,0	35,2
Apoios ao Auto-Emprego	2		0,0	30.334,00	0,00	0,00	0,0	0,0
Formação de Agentes do Programa Vida - Emprego				18.700,00	0,00	0,00	0,0	0,0
DESENV. A REDE DE EQUIP. E SERV. DE PROMOÇÃO E DESENV.SOCIAL				394.447,00	26.000,00	26.000,00	6,6	6,6
Apoio à Construção e Recup. de Equip. e ao seu Funcionamento				30.000,00	0,00	0,00	0,0	0,0
Centros e Unidades de Reabilitação Profissional				364.447,00	26.000,00	26.000,00	7,1	7,1
DINAMIZAÇÃO E PROMOÇÃO DO MERCADO SOCIAL DE EMPREGO	82.523	53.047	64,3	76.388.927,00	43.478.982,37	30.060.442,08	56,9	39,4
(*) Empresas de Inserção - Investimento	139	17	12,2	627.864,00	361.963,57	111.361,03	57,6	17,7
Empresas de Inserção - Profissionalização	2.851	3.000	105,2	10.823.952,00	10.178.382,38	6.104.764,20	94,0	56,4
(*) Empresas de Inserção - Formação	851	638	75,0	1.446.638,00	1.175.718,33	700.921,97	81,3	48,5
Empresas de Inserção - Prémio Integração	111	37	33,3	484.832,00	306.013,50	230.417,40	63,1	47,5
Programas Ocupacionais - Carenciados	2.640	2.723	103,1	7.928.480,00	7.805.810,98	5.921.982,81	98,5	74,7
Programas Ocupacionais - Subsidiados	24.598	26.861	109,2	17.200.000,00	12.558.257,35	12.558.257,35	73,0	73,0
g) (**) Programa de Apoio à Iniciativa Privada (PAIPS)	4		0,0	103.029,00	61.388,96	61.388,96	59,6	59,6
Despacho Conjunto MSST/MC - Prog. Cultura Emprego	300		0,0	1.100.000,00	0,00	0,00	0,0	0,0
Despacho Conjunto MAI/MTSS - Prevenção de Fogos Florestais	1.502	27	1,8	1.116.477,00	87.186,44	56.122,67	7,8	5,0
Contrato Emprego Inserção	42.039	16.691	39,7	18.315.248,00	1.436.138,23	380.564,95	7,8	2,1
Contrato Emprego Inserção +	8.482	3.708	43,7	17.242.407,00	9.508.122,63	3.934.660,74	55,1	22,8
Centros de Gestão Participada - Reabilitação	3.682	1.901	51,6	7.253.992,00	5.881.456,25	5.881.456,25	81,1	81,1
PROG. 3 - INTERV. PARA A ORG.E GESTÃO DO MERC EMP.E DA FORM. PROF.	73.884	45.802	62,0	19.133.710,00	12.095.780,57	5.722.258,83	63,2	29,9
DESENV. E MODERNIZAÇÃO DAS ESTRUTURAS E SERV. DE APOIO AO EMP. E FORM.				12.135.514,00	9.687.048,68	5.106.133,19	79,8	42,1
PROM. DE EST. E SERV. DE AP. À INSERÇÃO PROFISSIONAL				5.920.574,00	5.451.022,48	2.403.799,98	92,1	40,6
b) (**) Unidades de Inserção na Vida Activa (UNIVAS)	293	257	87,7	1.005.132,00	956.294,98	702.869,09	95,1	69,9
b) (**) Clubes de Emprego	15	14	93,3	13.721,00	11.349,31	3.367,41	82,7	24,5
b) (**) GIP - Gabinetes de Inserção Profissional	425		0,0	4.901.721,00	4.483.378,19	1.697.563,48	91,5	34,6
a) (**) Informação e Orientação Profissional		88.213		300.000,00	78.103,83	74.880,00	26,0	25,0
Certificação Profissional				503.349,00	205.491,55	115.044,45	40,8	22,9
Estudos e Investigação				410.000,00	213.322,07	28.089,72	52,0	6,9
Processos e Métodos Didácticos				396.670,00	172.613,83	114.398,38	43,5	28,8
Observatório do Emprego e Formação				326.500,00	23.417,16	21.724,76	7,2	6,7
Regime Prest. Desemp. - DL nº220 de 03/11/2006				4.278.421,00	3.543.077,76	2.348.195,90	82,8	54,9
COLOCAÇÃO	73.884	45.802	62,0	464.250,00	140.015,24	131.081,09	30,2	28,2
Prod. de Instrumentos Téc. de Sup. à Actividade de Colocação	73.884	45.802	62,0	25.000,00	0,00	0,00	0,0	0,0
COLOCAÇÃO EXTERNA				439.250,00	140.015,24	131.081,09	31,9	29,8
Rede Eures				439.250,00	140.015,24	131.081,09	31,9	29,8
PRESTAÇÕES TÉCNICAS - METODOLOGIA PNE				458.946,00	83.895,37	65.529,23	18,3	14,3
INSERJOVEM				149.802,00	22.947,09	15.755,00	15,3	10,5
REAGE				309.144,00	60.948,28	49.774,23	19,7	16,1
MODERNIZAÇÃO DO SERVIÇO PÚBLICO DE EMPREGO				6.075.000,00	2.184.821,28	419.515,32	36,0	6,9
Modern. do SPE: Proj. LSE (Livre Serv. P/ Emprego)				6.075.000,00	2.184.821,28	419.515,32	36,0	6,9
PROG. 4 - RELAÇÕES C/EXTERIOR E ARTICULAÇÃO COM OUTRAS ENTIDADES				25.679.243,00	15.451.810,41	12.869.470,73	60,2	50,1
ACÇÕES CONJUNTAS COM OUTRAS ENTIDADES				17.353.814,00	11.785.553,72	9.773.490,12	67,9	56,3
Diálogo Social				600.000,00	364.703,57	364.703,57	60,8	60,8
Participação em Programas Comunitários				101.653,00	614,80	614,40	0,6	0,6
OUTRAS ACÇÕES CONJUNTAS COM OUTRAS ENTIDADES				2.432.273,00	1.161.367,24	924.269,76	47,7	38,0
Concursos Diversos				1.066.470,00	753.397,28	553.299,80	70,6	51,9
Cooperação IEFP, I.P. / Secretariado Nacional de Reabilitação				292.000,00	95.000,00	95.000,00	32,5	32,5
Outras Acções				873.803,00	312.969,96	275.969,96	35,8	31,6
Cooperação IEFP / Cooperativa António Sérgio				200.000,00	0,00	0,00	0,0	0,0

DESIGNAÇÃO DA DESPESA	Execução Física			Execução Financeira (Un.: Euros)				
	Meta a)	Abrangidos b)	Grau Exec. b) / a)	Dotação a)	Cabimento b)	Pagamento c)	Grau Exec. b) / a)	Grau Exec. c) / a)
COOPERAÇÃO INSTITUCIONAL				14.219.888,00	10.258.868,11	8.483.902,39	72,1	59,7
Comissão para a Igualdade no Trabalho e no Emprego (CITE)				1.649.762,00	647.515,17	596.387,10	39,2	36,1
Serviços Sociais do MSST				557.838,00	557.838,00	418.378,50	100,0	75,0
Prog. p/a Promoção dos Ofic.e das Micro Emp. Artesanais (PPART)				198.864,00	71.664,06	59.688,40	36,0	30,0
Agência Nacional Sócrates e Leonardo da Vinci				607.300,00	607.300,00	303.650,00	100,0	50,0
Instituto de Gestão do Fundo Social Europeu (IGFSE)				1.244.422,00	1.244.422,00	1.244.422,00	100,0	100,0
Outros Serviços				1.167.826,00	792.800,56	739.599,38	67,9	63,3
Alto Comissariado p/Imigração e Minorias Étnicas				4.300.000,00	4.300.000,00	3.224.997,00	100,0	75,0
Prog. de Prevenção e Eliminação da Exploração do Trabalho Infantil (PETI)				2.255.358,00	1.780.584,45	1.708.206,10	78,9	75,7
Programa de Iniciativa Comunitária (PIC) EQUAL				588.518,00	256.743,87	188.573,91	43,6	32,0
Instituto de Gestão Financeira da Segurança Social				1.650.000,00	0,00	0,00	0,0	0,0
RELAÇÕES PÚBLICAS				3.754.237,00	2.617.727,98	2.136.029,39	69,7	56,9
Informação para o Exterior				2.466.930,00	1.983.480,11	1.524.571,72	80,4	61,8
Relação Directa com os Utentes				1.287.307,00	634.247,87	611.457,67	49,3	47,5
RELAÇÕES INTERNACIONAIS				4.571.192,00	1.048.528,71	959.951,22	22,9	21,0
Organizações Internacionais				260.000,00	225.965,63	225.965,63	86,9	86,9
COOPERAÇÃO BILATERAL C/ PALOPS				3.997.435,00	798.118,48	709.540,99	20,0	17,7
Cooperação Bilateral com Outros Países e Outras Actividades				313.757,00	24.444,60	24.444,60	7,8	7,8
PROG. 5 - GESTÃO E ORGANIZAÇÃO INTERNA				235.262.767,00	150.353.246,63	119.651.713,65	63,9	50,9
INFRA-ESTRUTURAS FÍSICAS				38.928.202,00	16.260.937,51	7.445.438,18	41,8	19,1
Centros de Emprego				9.421.500,00	3.323.581,88	650.449,80	35,3	6,9
Centros de Formação Profissional de Gestão Directa				18.052.250,00	5.998.568,21	2.075.693,56	33,2	11,5
Centros de Formação Profissional de Gestão Participada				7.116.352,00	4.335.410,64	3.990.575,02	60,9	56,1
Centro de Reabilitação Profissional de Gestão Directa				200.000,00	96.408,08	42.889,42	48,2	21,4
Centro de Reabilitação Profissional de Gestão Participada				512.650,00	364.752,00	364.752,00	71,2	71,2
Serviços de Coordenação Central e Regional				2.705.000,00	2.121.663,40	313.028,96	78,4	11,6
OUTRAS INFRA-ESTRUTURAS FÍSICAS				920.450,00	20.553,30	8.049,42	2,2	0,9
Pólos de Formação				920.450,00	20.553,30	8.049,42	2,2	0,9
Funcionamento, Organização e Gestão Internas				14.442.390,00	8.830.948,91	5.895.358,45	61,1	40,8
Funcionamento, Organização e Gestão Internas				13.640.349,00	8.414.145,66	5.559.348,81	61,7	40,8
FUNCIONAMENTO - POEFDs E POR				802.041,00	416.803,25	336.009,64	52,0	41,9
Funcionamento - POR				81.702,00	64.069,65	49.106,63	78,4	60,1
Funcionamento - POPH				720.339,00	352.733,60	286.903,01	49,0	39,8
RECURSOS HUMANOS				128.034.168,00	81.164.536,87	79.437.509,47	63,4	62,0
GESTÃO DE RECURSOS HUMANOS				126.640.150,00	80.620.778,66	79.193.329,11	63,7	62,5
Centros de Emprego				51.136.534,00	32.106.878,44	31.490.617,29	62,8	61,6
Centros de Formação Profissional				36.516.528,00	23.403.394,11	23.077.378,77	64,1	63,2
Centros de Reabilitação Profissional				1.188.924,00	643.143,58	635.918,89	54,1	53,5
Serviços de Coordenação Central e Regional				33.525.083,00	21.863.819,24	21.403.475,79	65,2	63,8
POR				528.132,00	268.923,64	264.331,89	50,9	50,1
Pessoal Deslocado em Diversos Serviços				3.744.949,00	2.334.619,65	2.321.606,48	62,3	62,0
DESENVOLVIMENTO DOS RECURSOS HUMANOS				771.319,00	271.976,36	152.009,13	35,3	19,7
Formação Interna - Acções				771.319,00	271.976,36	152.009,13	35,3	19,7
Ação Social				622.699,00	271.781,85	92.171,23	43,6	14,8
INFORMATIZAÇÃO				13.168.333,00	10.970.867,51	4.825.504,41	83,3	36,6
Hardware				4.080.159,00	3.148.163,26	1.132.279,71	77,2	27,8
Software				5.055.812,00	4.462.373,40	2.190.725,12	88,3	43,3
Comunicação				3.968.786,00	3.316.644,29	1.466.981,81	83,6	37,0
Outros				63.576,00	43.686,56	35.517,77	68,7	55,9
INFORMAÇÃO CIENTÍFICA E DOCUMENTAÇÃO				195.983,00	68.218,11	40.503,73	34,8	20,7
INFORMAÇÃO CIENTÍFICA E DOCUMENTAÇÃO				195.983,00	68.218,11	40.503,73	34,8	20,7
Informação Científica e Técnica				74.983,00	37.117,71	22.596,13	49,5	30,1
Actividade Editorial				100.000,00	19.292,40	12.987,60	19,3	13,0
Informação Interna				21.000,00	11.808,00	4.920,00	56,2	23,4
GESTÃO DE CENTROS				40.493.691,00	33.057.737,72	22.007.399,41	81,6	54,3
Centros de Emprego				11.715.304,00	9.579.467,19	6.712.667,15	81,8	57,3
Centros de Formação Profissional				27.951.176,00	22.806.377,63	14.805.380,11	81,6	53,0
Centros de Reabilitação Profissional				827.211,00	671.892,90	489.352,15	81,2	59,2
PROG 6 - OUTROS				24.550.000,00	2.974.009,35	2.974.009,35	12,1	12,1
Restituições de Apoios Comunitários				4.000.000,00	2.974.009,35	2.974.009,35	74,4	74,4
Constituição de Reserva				20.550.000,00	0,00	0,00	0,0	0,0
ORGANISMO INTERMÉDIO	3.000		0,0	75.065.942,00	25.491.144,60	25.491.144,60	34,0	34,0
TOTAL				1.324.849.866,00	706.753.359,20	493.283.596,96	53,3	37,2

(*) Número de pessoas envolvidas em componentes de medidas (ex.: majorações em ILE) cuja meta já está contemplada na medida principal.

(**) A execução física destas medidas não é contabilizada em número de abrangidos ou pessoas apoiadas, pelo que não pode ser adicionada à execução das restantes medidas.

(1) Inclui a actividade realizada no âmbito das Iniciativas Locais de Emprego - Serviços de Apoio à Família

Metas e Execução Física Agregadas por:

Pessoas:	606.869	355.929
a) Informação e Orientação Profissional:		88.213
b) Estruturas:	308	271
c) Feiras:	95	5
d) Cooperativas (Investimento):	61	1
f) Prémios de Igualdade de Oportunidades	99	32
g) Programa de Apoio à Iniciativa Privada (PAIPS)	4	

SÍNTESE DA EXECUÇÃO FINANCEIRA
RECEITA

Valores acumulados a 30 de Setembro de 2009

DESIGNAÇÃO DA RECEITA	Previsão	Direito Reconhecido		Liquidação		Recebimento	
		Valor	%	Valor	%	Valor	%
RENDIMENTOS DA PROPRIEDADE	2.570.610,00	551.642,33	21,5	551.642,33	21,5	551.642,33	21,5
JUROS - SOCIEDADES E QUASE SOCIEDADES NÃO FINANCEIRAS	735.998,00	11.722,46	1,6	11.722,46	1,6	11.722,46	1,6
Privadas	735.998,00	11.722,46	1,6	11.722,46	1,6	11.722,46	1,6
JUROS - SOCIEDADES FINANCEIRAS	1.783.147,00	524.465,77	29,4	524.465,77	29,4	524.465,77	29,4
Bancos e outras instituições financeiras	1.783.147,00	524.465,77	29,4	524.465,77	29,4	524.465,77	29,4
JUROS - INSTITUIÇÕES SEM FINS LUCRATIVOS	20.200,00	8.719,92	43,2	8.719,92	43,2	8.719,92	43,2
JUROS - FAMÍLIAS	31.265,00	6.734,18	21,5	6.734,18	21,5	6.734,18	21,5
TRANSFERÊNCIAS CORRENTES	1.280.081.170,00	581.324.458,49	45,4	581.324.458,49	45,4	581.324.458,49	45,4
SEGURANÇA SOCIAL	1.239.300.170,00	547.393.972,36	44,2	547.393.972,36	44,2	547.393.972,36	44,2
Participação portuguesa em projectos co-financiados	78.993.148,00	21.095.932,52	26,7	21.095.932,52	26,7	21.095.932,52	26,7
Financiamento comunitário em projectos co-financiados	533.007.311,00	55.823.219,84	10,5	55.823.219,84	10,5	55.823.219,84	10,5
Outras Transferências - Receitas Próprias	627.299.711,00	470.474.820,00	75,0	470.474.820,00	75,0	470.474.820,00	75,0
RESTO DO MUNDO	40.781.000,00	33.930.486,13	83,2	33.930.486,13	83,2	33.930.486,13	83,2
União Europeia - Instituições	5.000,00	0,00	0,0	0,00	0,0	0,00	0,0
União Europeia - Instituições - FSE	40.215.000,00	33.642.989,84	83,7	33.642.989,84	83,7	33.642.989,84	83,7
União Europeia - Instituições - Diversos	411.000,00	287.496,29	70,0	287.496,29	70,0	287.496,29	70,0
Países terceiros e organizações internacionais	150.000,00	0,00	0,0	0,00	0,0	0,00	0,0
VENDA DE BENS E SERVIÇOS CORRENTES	1.422.179,00	1.010.130,69	71,0	1.010.130,69	71,0	1.044.241,57	73,4
VENDA DE BENS	137.500,00	13.236,06	9,6	13.236,06	9,6	13.213,37	9,6
Publicações e impressos	47.873,00	5.270,65	11,0	5.270,65	11,0	5.270,65	11,0
Bens inutilizados	20.195,00	3.872,00	19,2	3.872,00	19,2	3.872,00	19,2
Produtos agrícolas e pecuários	2.791,00	0,00	0,0	0,00	0,0	0,00	0,0
Desperdícios, resíduos e refugos	20.772,00	2.398,80	11,5	2.398,80	11,5	2.398,80	11,5
Outros	45.869,00	1.694,61	3,7	1.694,61	3,7	1.671,92	3,6
SERVIÇOS	1.174.779,00	961.763,62	81,9	961.763,62	81,9	958.668,23	81,6
Alimentação e alojamento	24.479,00	10.776,13	44,0	10.776,13	44,0	10.379,89	42,4
Outros	1.150.300,00	950.987,49	82,7	950.987,49	82,7	948.288,34	82,4
RENDAS	109.900,00	35.131,01	32,0	35.131,01	32,0	72.359,97	65,8
Edifícios	109.900,00	35.131,01	32,0	35.131,01	32,0	72.359,97	65,8
OUTRAS RECEITAS CORRENTES	6.190.683,00	2.669.589,96	43,1	2.669.589,96	43,1	3.866.303,44	62,5
OUTRAS	6.190.683,00	2.669.589,96	43,1	2.669.589,96	43,1	3.866.303,44	62,5
VENDA DE BENS DE INVESTIMENTO	3.067.844,00	384,17	0,0	384,17	0,0	384,17	0,0
OUTROS BENS DE INVESTIMENTO	22.844,00	384,17	1,7	384,17	1,7	384,17	1,7
Sociedades e quase-sociedades não financeiras	19.590,00	384,17	2,0	384,17	2,0	384,17	2,0
Famílias	3.254,00	0,00	0,0	0,00	0,0	0,00	0,0
TERRENOS	1.015.000,00	0,00	0,0	0,00	0,0	0,00	0,0
Sociedades e quase-sociedades não financeiras	1.015.000,00	0,00	0,0	0,00	0,0	0,00	0,0
EDIFÍCIOS	2.030.000,00	0,00	0,0	0,00	0,0	0,00	0,0
Sociedades e quase-sociedades não financeiras	2.030.000,00	0,00	0,0	0,00	0,0	0,00	0,0
TRANSFERÊNCIAS DE CAPITAL	2.500.000,00	2.507.034,11	100,3	2.507.034,11	100,3	2.507.034,11	100,3
ADMINISTRAÇÃO CENTRAL	2.500.000,00	2.507.034,11	100,3	2.507.034,11	100,3	2.507.034,11	100,3
Estado - Participação comunitária em projectos co-financiados	2.500.000,00	2.507.034,11	100,3	2.507.034,11	100,3	2.507.034,11	100,3
FEDER - Instalações	2.500.000,00	2.507.034,11	100,3	2.507.034,11	100,3	2.507.034,11	100,3
Candidaturas Promotores Externos	2.500.000,00	2.507.034,11	100,3	2.507.034,11	100,3	2.507.034,11	100,3
ACTIVOS FINANCEIROS	9.940.547,00	6.590.452,96	66,3	6.590.452,96	66,3	6.590.452,96	66,3
EMPRÉSTIMOS A MÉDIO E LONGO PRAZOS	9.940.547,00	6.590.452,96	66,3	6.590.452,96	66,3	6.590.452,96	66,3
Sociedades e quase-sociedades não financeiras	3.638.260,00	1.799.572,66	49,5	1.799.572,66	49,5	1.799.572,66	49,5
Instituições sem fins lucrativos	1.159.962,00	546.147,79	47,1	546.147,79	47,1	546.147,79	47,1
Famílias	5.134.325,00	4.238.261,20	82,5	4.238.261,20	82,5	4.238.261,20	82,5
Adm. Públicas - Adm. Central - Estado	0,00	0,00	0,0	0,00	0,0	0,00	0,0
Adm. Públicas - Adm. Local - Continente	8.000,00	6.471,31	80,9	6.471,31	80,9	6.471,31	80,9
OUTRAS RECEITAS DE CAPITAL	12.350,00	700,00	5,7	700,00	5,7	700,00	5,7
OUTRAS	12.350,00	700,00	5,7	700,00	5,7	700,00	5,7
Outras	12.350,00	700,00	5,7	700,00	5,7	700,00	5,7
Indemnizações	0,00	0,00	0,0	0,00	0,0	0,00	0,0
REPOSIÇÕES NÃO ABATIDAS NOS PAGAMENTOS	23.064.483,00	23.084.725,88	100,1	23.084.725,88	100,1	23.084.723,03	100,1
SALDO DA GERÊNCIA ANTERIOR	88.826.917,00	88.826.917,00	100,0	88.826.917,00	100,0	88.826.917,00	100,0
SALDO ORÇAMENTAL	88.826.917,00	88.826.917,00	100,0	88.826.917,00	100,0	88.826.917,00	100,0
Na posse do serviço	88.826.917,00	88.826.917,00	100,0	88.826.917,00	100,0	88.826.917,00	100,0
TOTAL	1.417.676.783,00	706.566.035,59	49,84	706.566.035,59	49,84	707.796.857,10	49,93

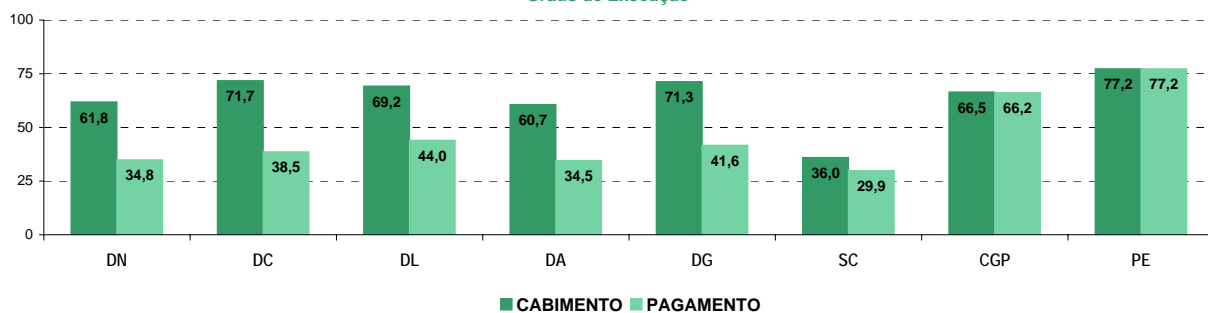
SÍNTESE DA EXECUÇÃO FINANCEIRA

DESPESA

Valores acumulados a 30 de Setembro de 2009

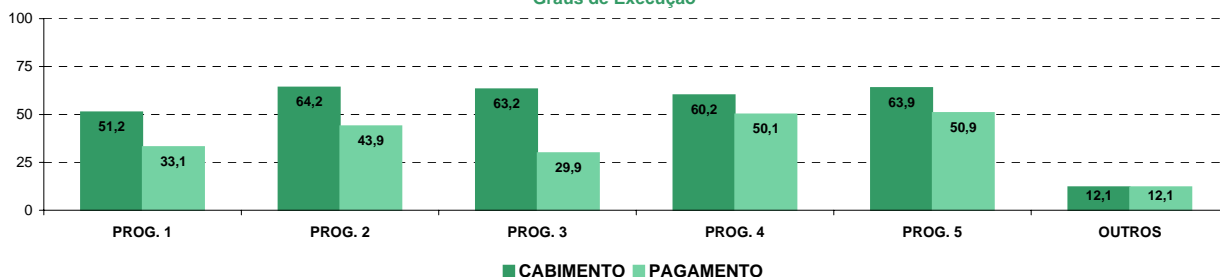
EXECUÇÃO FINANCEIRA POR ORÇAMENTO PARCELAR	Execução Financeira				
	Dotação a)	Cabimento b)	Pagamento c)	Grau Exec. b) / a)	Grau Exec. c) / a)
Total IEFP, I.P. + CGP	1.324.849.866,00	706.753.359,20	493.283.596,96	53,3	37,2
Delegação Regional do Norte	243.195.994,00	150.386.062,03	84.741.636,58	61,8	34,8
Delegação Regional do Centro	112.363.064,00	80.585.534,78	43.297.788,89	71,7	38,5
Delegação Regional de Lisboa e Vale do Tejo	200.291.790,00	138.669.621,84	88.032.150,50	69,2	44,0
Delegação Regional do Alentejo	67.614.601,00	41.015.811,62	23.341.493,73	60,7	34,5
Delegação Regional do Algarve	25.834.328,00	18.417.096,76	10.753.751,52	71,3	41,6
Serviços Centrais	561.555.240,00	201.923.913,47	167.706.292,66	36,0	29,9
Centros de Gestão Participada	113.994.849,00	75.755.318,70	75.410.483,08	66,5	66,2
Promotores Externos	4.000.000,00	3.089.513,76	3.089.513,76	77,2	77,2
TOTAL	1.328.849.866,00	709.842.872,96	496.373.110,72	53,4	37,4

Execução Financeira por Orçamento Parcelar
Graus de Execução



EXECUÇÃO FINANCEIRA POR PROGRAMA	Execução Financeira				
	Dotação a)	Cabimento b)	Pagamento c)	Grau Exec. b) / a)	Grau Exec. c) / a)
PROG. 1 - INTERV. ESTRUT. NOS DOMÍNIOS DO EMPREGO E DA FORM. PROF.	819.034.595,00	419.424.621,65	271.194.765,30	51,2	33,1
PROG. 2 - INTEGRAÇÃO ECON. E SOCIAL DOS GRUPOS SOCIAIS DESFAV.	126.123.609,00	80.962.745,99	55.380.234,50	64,2	43,9
PROG. 3 - INTERV. PARA A ORG.E GESTÃO DO MERC EMP.E DA FORM. PROF.	19.133.710,00	12.095.780,57	5.722.258,83	63,2	29,9
PROG. 4 - RELAÇÕES C/EXTERIOR E ARTICULAÇÃO COM OUTRAS ENTIDADES	25.679.243,00	15.451.810,41	12.869.470,73	60,2	50,1
PROG. 5 - GESTÃO E ORGANIZAÇÃO INTERNA	235.262.767,00	150.353.246,63	119.651.713,65	63,9	50,9
PROG. 6 - OUTROS	24.550.000,00	2.974.009,35	2.974.009,35	12,1	12,1
ORGANISMO INTERMÉDIO	75.065.942,00	25.491.144,60	25.491.144,60	34,0	34,0
TOTAL	1.324.849.866,00	706.753.359,20	493.283.596,96	53,3	37,2

Execução Financeira por Programas
Graus de Execução

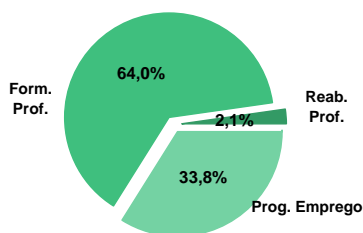


DELEGAÇÃO REGIONAL DO NORTE
EXECUÇÃO FÍSICA E FINANCEIRA

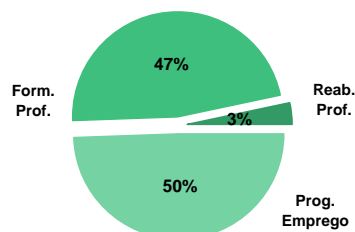
Valores acumulados a 30 de Setembro de 2009

ÁREAS DE INTERVENÇÃO	Execução Física			Execução Financeira (Un.: Euros)			
	Meta	Abrangidos	Grau Exec.	Dotação	Cabimento	Pagamento	Grau Exec.
EMPREGO	69.070	41.138	59,6	122.314.491,00	73.866.441,31	37.725.040,63	30,8
Programas de Emprego	47.300	25.893	54,7	122.314.491,00	73.866.441,31	37.725.040,63	30,8
Prod. de Instrumentos Téc. de Sup. à Actividade de Colocação	21.770	15.245	70,0	0,00	0,00	0,00	
FORMAÇÃO PROFISSIONAL	61.378	48.968	79,8	97.841.359,00	59.327.841,61	36.003.982,30	36,8
REABILITAÇÃO PROFISSIONAL	1.088	1.641	150,8	4.789.374,00	3.990.770,74	2.530.134,51	52,8
TOTAL	131.536	91.747	69,8	224.945.224,00	137.185.053,66	76.259.157,44	33,9
Informação e Orientação Profissional		22.153		0,00	0,00	0,00	

Abrangidos - Peso relativo



Pagamento - Peso relativo


MEDIDAS / PROGRAMAS COM MAIOR PESO RELATIVO

EXECUÇÃO FÍSICA	METAS	ABRANGIDOS	GRAU
Formação Modular	25.110	28.244	112,5
Contrato Emprego Inserção	13.815	5.164	37,4
Cursos Educação e Formação de Adultos	10.809	10.113	93,6
Reconhec. e Validação de Competências	10.000	3.238	32,4
Estágios Profissionais	7.680	2.214	28,8
Programas Ocupacionais - Subsidiados	7.592	7.941	104,6
Sist. Aprendizagem - Entidades Externas	7.000	1.923	27,5
Sist. de Aprendizagem - Gestão Directa	5.000	3.166	63,3
Estágios Prof. - Qualificação Emprego	3.738	127	3,4
Estágios Profissionais - INOV-JOVEM	3.382	2.692	79,6

EXECUÇÃO FINANCEIRA	DOTAÇÃO	CABIMENTO	PAGAMENTO	GRAU PAGAM
Cursos Educação e Formação de Adultos	40.618.200,00	34.204.184,01	18.752.836,87	46,2
Sist. Aprendizagem - Entidades Externas	27.788.106,00	5.971.697,18	5.469.767,25	19,7
Estágios Profissionais	21.039.614,00	10.760.382,72	4.666.965,02	22,2
Estágios Profissionais - INOV-JOVEM	19.125.626,00	14.653.955,76	7.476.729,65	39,1
Sist. de Aprendizagem - Gestão Directa	16.940.754,00	9.212.457,88	6.106.347,65	36,0
PEOE - Investimento	16.299.274,00	13.195.684,11	6.381.536,79	39,2
ILE - Criação de Postos de Trabalho	15.023.041,00	11.331.097,69	6.739.343,45	44,9
Estágios Prof. - Qualificação Emprego	14.510.684,00	435.200,04	114.762,50	0,8
Contrato Emprego Inserção	7.565.715,00	386.023,95	108.561,95	1,4
Estágios Profissionais - Port. 268/1997	5.795.073,00	5.719.194,96	3.168.138,44	54,7

DELEGAÇÃO REGIONAL DO NORTE		EXECUÇÃO FÍSICA E FINANCEIRA DAS ÁREAS DE INTERVENÇÃO				Valores acumulados a 30 de Setembro de 2009		
PROGRAMAS DE EMPREGO		Execução Física			Execução Financeira (Un.: Euros)			
		Meta	Abrangidos	Grau Exec.	Dotação	Cabimento	Pagamento	Grau Exec.
PROGRAMAS DE FORMAÇÃO E EMPREGO		17.875	8.190	45,8	61.207.851,00	32.192.910,26	15.830.798,52	25,9
Bolsas de Formação da Iniciativa do Trabalhador		286	426	149,0	709.535,00	597.027,46	384.325,92	54,2
Estágios Profissionais - Port. 268/1997		2.784	2.720	97,7	5.795.073,00	5.719.194,96	3.168.138,44	54,7
Estágios Profissionais para Luso Descendentes			3		0,00	0,00	0,00	
Estágios Profissionais - INOV-ART					0,00	0,00	0,00	
Estágios Profissionais - PECSRL		5	8	160,0	27.319,00	27.149,32	19.876,99	72,8
Estágios Profissionais - INOV-JOVEM		3.382	2.692	79,6	19.125.626,00	14.653.955,76	7.476.729,65	39,1
Estágios Profissionais		7.680	2.214	28,8	21.039.614,00	10.760.382,72	4.666.965,02	22,2
Estágios Qualificação-Emprego		3.738	127	3,4	14.510.684,00	435.200,04	114.762,50	0,8
CRIAÇÃO DE EMPREGO E EMPRESAS		2.686	1.428	53,2	36.476.937,00	27.955.762,65	15.231.148,89	41,8
(1) (*) Programa de Estímulo à Oferta de Emprego - Investimento		1.567	697	44,5	16.299.274,00	13.195.684,11	6.381.536,79	39,2
(1) ILE - Criação de Postos de Trabalho		1.894	852	45,0	15.023.041,00	11.331.097,69	6.739.343,45	44,9
(1) (*) ILE - Majorações		682	259	38,0	1.337.524,00	1.034.715,72	524.887,22	39,2
APE - Criação de Postos de Trabalho		402	381	94,8	1.384.011,00	563.991,53	420.552,27	30,4
(*) APE - Majorações		19		0,0	15.999,00	3.920,98	3.920,98	24,5
Apoios à Contratação		268	149	55,6	1.671.468,00	1.225.881,64	1.002.903,84	60,0
(*) Apoios à Contratação - Majorações		9	5	55,6	2.012,00	0,00	0,00	0,0
(**) Prémio de Igualdade de Oportunidades - Majorações		71	12	16,9	249.319,00	195.927,29	63.874,99	25,6
Apoio à Conversão de Contratos		73	19	26,0	98.772,00	40.103,40	30.042,12	30,4
Prémio de Colocação		18	4	22,2	11.320,00	8.803,62	8.803,62	77,8
Apoios à Contratação para Jovens					0,00	0,00	0,00	
Apoios à Cont. para Adultos e Públicos Esp.					0,00	0,00	0,00	
Sistema de Incentivos					0,00	0,00	0,00	
Promoção do Artesanato - Artesãos		31	20	64,5	16.761,00	9.371,92	9.054,42	54,0
PRODESCOOP - Cooperativas - Criação de Postos de Trabalho			3		367.436,00	346.264,75	46.229,19	12,6
MERCADO SOCIAL DE EMPREGO		26.421	15.935	60,3	19.464.157,00	9.577.750,33	5.183.872,68	
(*) Empresas de Inserção - Investimento		112	17	15,2	382.419,00	219.158,33	87.252,28	22,8
Empresas de Inserção - Profissionalização		865	785	90,8	2.862.224,00	2.665.820,97	1.328.374,45	46,4
(*) Empresas de Inserção - Formação		249	113	45,4	435.288,00	330.681,87	210.986,33	48,5
Empresas de Inserção - Prémio Integração		27	12	44,4	184.321,00	114.571,68	69.578,64	37,7
Programas Ocupacionais - Carenciados		862	876	101,6	3.052.476,00	3.019.345,48	2.164.468,05	70,9
Programas Ocupacionais - Subsidiados		7.592	7.941	104,6	0,00	0,00	0,00	
Contrato Emprego Inserção		13.815	5.164	37,4	7.565.715,00	386.023,95	108.561,95	1,4
Contrato Emprego Inserção +		3.260	1.153	35,4	4.949.095,00	2.837.201,71	1.211.669,58	24,5
(**) Programa de Apoio à Iniciativa Privada (PAIPS)					27.672,00	0,00	0,00	0,0
Despacho Conjunto MSST/MC - Prog. Cultura Emprego					0,00	0,00	0,00	
Despacho Conjunto MAI/MTSS - Prevenção de Fogos Florestais			4		4.947,00	4.946,34	2.981,40	60,3
OUTRAS MEDIDAS DE PROMOÇÃO DO EMPREGO		318	340	106,9	2.377.430,00	1.577.554,49	762.709,86	32,1
FUNDO DE AJUSTAMENTO À GLOBALIZAÇÃO - FEG					646.324,00	45.574,22	3.006,10	0,5
Apoios a Novos Empreendedores					0,00	0,00	0,00	
Apoios à Inserção					197.000,00	0,00	0,00	0,0
Apoio ao Empreendedorismo					69.345,00	0,00	0,00	0,0
Planos de Integração					305.000,00	45.295,79	2.766,10	0,9
Bolsa de Formação					74.979,00	278,43	240,00	0,3
Formação de Animadores de UNIVAS e Clubes de Emprego					0,00	0,00	0,00	
PLANOS REGIONAIS DE EMPREGO, REDES E PACTOS					180.510,00	147.547,59	99.949,02	55,4
Prog. de Promoção de Emprego p/ Distrito Porto - PROPEP					150.398,00	117.435,98	99.949,02	66,5
Plano de Intervenção p/ Vales do Ave e Cávado - PIAVE					30.112,00	30.111,61	0,00	0,0
PROGRAMA VIDA - EMPREGO		318	340	106,9	1.550.596,00	1.384.432,68	659.754,74	42,5
Despesas com Pessoal					0,00	0,00	0,00	
Funcionamento - Agências Regionais					0,00	0,00	0,00	
Mediação para a Formação e o Emprego		3	3	100,0	17.000,00	16.999,13	10.499,81	61,8
Estágios de Integração Sócio-Profissional		150	165	110,0	720.000,00	634.292,43	296.273,14	41,1
Prémio de Integração Sócio-Profissional		5	3	60,0	40.246,00	15.091,92	10.061,28	25,0
Apoios ao Emprego		160	169	105,6	773.350,00	718.049,20	342.920,51	44,3
Apoios ao Auto-Emprego					0,00	0,00	0,00	
Formação de Agentes do Programa Vida - Emprego					0,00	0,00	0,00	
ESTRUTURAS E OUTROS APOIOS PARA PROMOÇÃO DO EMPREGO		-	-		2.788.116,00	2.562.463,58	716.510,68	25,7
(**) Promoção do Artesanato - Feiras			2		116.400,00	14.100,00	0,00	0,0
(**) PRODESCOOP - Cooperativas - Investimento					337.040,00	304.518,71	39.820,53	11,8
PROM. DE EST. E SERV. DE AP. À INSERÇÃO PROFISSIONAL		-	-	-	2.334.676,00	2.243.844,87	676.690,15	29,0
(**) Unidades de Inserção na Vida Activa (UNIVAS)		114	82	71,9	329.676,00	295.756,10	209.303,49	63,5
(**) Clubes de Emprego					0,00	0,00	0,00	
(**) GIP - Gabinetes de Inserção Profissional		173		0,0	2.005.000,00	1.948.088,77	467.386,66	23,3
TOTAL		47.300	25.893	54,7	122.314.491,00	73.866.441,31	37.725.040,63	30,8

(*) Número de pessoas envolvidas em componentes de medidas (ex.: majorações em ILE) cuja meta já está contemplada na medida principal.

(**) A execução física destas medidas não é contabilizada em número de abrangidos ou pessoas apoiadas, pelo que não pode ser adicionada à execução das restantes medidas.

(1) Inclui a actividade realizada no âmbito das Iniciativas Locais de Emprego - Serviços de Apoio à Família

FORMAÇÃO PROFISSIONAL	Execução Física			Execução Financeira (Un.: Euros)			
	Meta	Abrangidos	Grau Exec.	Dotação	Cabimento	Pagamento	Grau Exec.
Sistema de Aprendizagem - Gestão Directa	5.000	3.166	63,3	16.940.754,00	9.212.457,88	6.106.347,65	36,0
Sistema de Aprendizagem - Entidades Externas	7.000	1.923	27,5	27.788.106,00	5.971.697,18	5.469.767,25	19,7
Sistema de Aprendizagem - Saldos				0,00	0,00	0,00	
Cursos de Educação e Formação de Jovens	2.621	1.546	59,0	4.247.300,00	3.671.356,45	1.837.021,68	43,3
Cursos de Especialização Tecnológica	134		0,0	38.000,00	0,00	0,00	0,0
Cláusula de Formação				0,00	0,00	0,00	
Reconhecimento e Validação de Competências	10.000	3.238	32,4	2.923.200,00	2.542.230,51	1.347.065,44	46,1
Portugal Acolhe	130	258	198,5	121.305,00	86.364,09	62.904,39	51,9
Programa Qualificação-Emprego				0,00	0,00	0,00	
Formação Modular	25.110	28.244	112,5	4.901.885,00	3.427.529,73	2.283.546,21	46,6
Formação Profissional para Desempregados				0,00	0,00	0,00	
Formação para Activos				0,00	0,00	0,00	
Cursos de Educação e Formação de Adultos	10.809	10.113	93,6	40.618.200,00	34.204.184,01	18.752.836,87	46,2
Formação de Formadores	555	466	84,0	27.301,00	17.044,40	10.998,80	40,3
Formação Especial	19	14	73,7	85.308,00	85.307,55	45.162,04	52,9
Formação para a Inclusão				0,00	0,00	0,00	
IEFP, I.P. (Centros de Emprego + Centros de Form. Prof. de Gestão Directa)	61.378	48.968	79,8	97.691.359,00	59.218.171,80	35.915.650,33	36,8
Centros de Gestão Participada				0,00	0,00	0,00	
Ações em Cooperação com Outras Entidades				150.000,00	109.669,81	88.331,97	58,9
TOTAL	61.378	48.968	79,8	97.841.359,00	59.327.841,61	36.003.982,30	36,8

REABILITAÇÃO PROFISSIONAL DE PESSOAS COM DEFICIÊNCIA	Execução Física			Execução Financeira (Un.: Euros)			
	Meta	Abrangidos	Grau Exec.	Dotação	Cabimento	Pagamento	Grau Exec.
Aval. e Orientação Prof. de Pessoas com Deficiência	50	103	206,0	74.000,00	0,00	0,00	0,0
Pré-Profissionalização	78	118	151,3	15.435,00	12.154,56	614,04	4,0
Form. para Pessoas com Deficiência - Acções em Cooperação	400	1.011	252,8	2.500.000,00	2.499.999,58	1.363.739,26	54,5
Readaptação ao Trabalho				0,00	0,00	0,00	
Incentivos ao Emp. de Pess. com Deficiência	128	52	40,6	807.799,00	573.013,36	377.254,89	46,7
Apoio a Actividades Independentes	6		0,0	29.093,00	15.091,92	0,00	0,0
Emprego Protegido - Cent. de Emp. Protegido	71	71	100,0	327.778,00	316.024,55	316.024,55	96,4
Emprego Protegido - Enclaves	15	9	60,0	57.545,00	0,00	0,00	0,0
Prémio de Mérito				0,00	0,00	0,00	
Apoio à Colocação e Acompanhamento Pós - Colocação	192	190	99,0	50.107,00	0,00	0,00	0,0
OED Lisboa				0,00	0,00	0,00	
Ajudas Técnicas e Triciclos	148	87	58,8	927.617,00	574.486,77	472.501,77	50,9
Apoio à Construção e Recup. de Equip. e ao seu Funcionamento				0,00	0,00	0,00	
Centros e Unidades de Reabilitação Profissional				0,00	0,00	0,00	
Centros de Gestão Participada - Reabilitação				0,00	0,00	0,00	
TOTAL	1.088	1.641	150,8	4.789.374,00	3.990.770,74	2.530.134,51	52,8

DESIGNAÇÃO DA DESPESA	Execução Física			Execução Financeira (Un.: Euros)				
	Meta a)	Abrangidos b)	Grau Exec. b) / a)	Dotação a)	Cabimento b)	Pagamento c)	Grau Exec. b) / a)	Grau Exec. c) / a)
PROG. 1 - INTERV. ESTRUT. NOS DOMÍNIOS DO EMPREGO E DA FORM. PROF.	81.920	58.572	71,5	196.721.113,00	119.902.947,49	67.163.543,32	61,0	34,1
PROMOÇÃO DA EMPREGABILIDADE E DO EMPREGO	78.679	56.678	72,0	158.786.601,00	91.308.730,11	51.690.288,01	57,5	32,6
PROM. A FORM. QUALIFICANTE E A TRANSIÇÃO P/A VIDA ACTIVA	14.755	6.635	45,0	49.014.160,00	18.855.511,51	13.413.136,58	38,5	27,4
Sistema de Aprendizagem - Gestão Directa	5.000	3.166	63,3	16.940.754,00	9.212.457,88	6.106.347,65	54,4	36,0
Sistema de Aprendizagem - Entidades Externas	7.000	1.923	27,5	27.788.106,00	5.971.697,18	5.469.767,25	21,5	19,7
Sistema de Aprendizagem - Saldos				0,00	0,00	0,00		
Cursos de Educação e Formação de Jovens	2.621	1.546	59,0	4.247.300,00	3.671.356,45	1.837.021,68	86,4	43,3
Cursos de Especialização Tecnológica	134		0,0	38.000,00	0,00	0,00	0,0	0,0
FORMAÇÃO AO LONGO DA VIDA E ADAPTABILIDADE	35.526	32.166	90,5	8.655.925,00	6.653.151,79	4.077.841,96	76,9	47,1
Bolsas de Formação da Iniciativa do Trabalhador	286	426	149,0	709.535,00	597.027,46	384.325,92	84,1	54,2
Cláusula de Formação				0,00	0,00	0,00		
Reconhecimento e Validação de Competências	10.000	3.238	32,4	2.923.200,00	2.542.230,51	1.347.065,44	87,0	46,1
Portugal Acolhe	130	258	198,5	121.305,00	86.364,09	62.904,39	71,2	51,9
Formação Modular	25.110	28.244	112,5	4.901.885,00	3.427.529,73	2.283.546,21	69,9	46,6
Formação para Activos				0,00	0,00	0,00		
Programa Qualificação-Emprego				0,00	0,00	0,00		
QUALIFICAÇÃO E INSERÇÃO PROF. PARA DESEMPREGADOS	25.011	15.177	60,7	81.963.571,00	51.118.961,73	26.702.702,83	62,4	32,6
Formação Profissional para Desempregados				0,00	0,00	0,00		
Cursos de Educação e Formação de Adultos	10.809	10.113	93,6	40.618.200,00	34.204.184,01	18.752.836,87	84,2	46,2
Estágios Profissionais - Port. 268/1997	2.784	2.720	97,7	5.795.073,00	5.719.194,96	3.168.138,44	98,7	54,7
Estágios Profissionais para Luso Descendentes		3		0,00	0,00	0,00		
Estágios Profissionais - INOV-ART				0,00	0,00	0,00		
Estágios Profissionais	7.680	2.214	28,8	21.039.614,00	10.760.382,72	4.666.965,02	51,1	22,2
Estágios Profissionais - Qualificação Emprego	3.738	127	3,4	14.510.684,00	435.200,04	114.762,50	3,0	0,8
PROG. EMPREGO PARA A COMUNICAÇÃO SOCIAL REGIONAL E LOCAL - PECSRL	5	8	160,0	27.319,00	27.149,32	19.876,99	99,4	72,8
Estágios Profissionais - PECSRL	5	8	160,0	27.319,00	27.149,32	19.876,99	99,4	72,8
PROGRAMA INOV-JOVEM	3.382	2.692	79,6	19.125.626,00	14.653.955,76	7.476.729,65	76,6	39,1
Estágios Profissionais - INOV-JOVEM	3.382	2.692	79,6	19.125.626,00	14.653.955,76	7.476.729,65	76,6	39,1
APOIO À CRIAÇÃO DE EMP. NO ÂMBITO DO DESENV. LOCAL E DA ECON. SOCIAL	2.686	1.428	53,2	37.576.701,00	28.319.955,58	15.273.975,52	75,4	40,6
APOIO AO INVEST. EM INIC. LOCAIS CRIADORAS DE EMPREGO				16.299.274,00	13.195.684,11	6.381.536,79	81,0	39,2
(1) (*) Programa de Estímulo à Oferta de Emprego - Investimento	1.567	697	44,5	16.299.274,00	13.195.684,11	6.381.536,79	81,0	39,2
PROGRAMA DE ESTÍMULO À OFERTA DE EMPREGO	2.637	1.401	53,1	19.782.146,00	14.395.638,25	8.785.524,87	72,8	44,4
(1) ILE - Criação de Postos de Trabalho	1.894	852	45,0	15.023.041,00	11.331.097,69	6.739.343,45	75,4	44,9
(1) (*) ILE - Majorações	682	259	38,0	1.337.524,00	1.034.715,72	524.887,22	77,4	39,2
CPE - Criação de Postos de Trabalho	402	381	94,8	1.384.011,00	563.991,53	420.552,27	40,8	30,4
(*) CPE - Majorações	19		0,0	15.999,00	3.920,98	3.920,98	24,5	24,5
Apoios à Contratação	268	149	55,6	1.671.468,00	1.225.881,64	1.002.903,84	73,3	60,0
(*) Apoios à Contratação - Majorações	9	5	55,6	2.012,00	0,00	0,00	0,0	0,0
f) (**) Prémio de Igualdade de Oportunidades - Majorações	71	12	16,9	249.319,00	195.927,29	63.874,99	78,6	25,6
Apoio à Conversão de Contratos	73	19	26,0	98.772,00	40.103,40	30.042,12	40,6	30,4
APOIO À INT. NO MERCADO DE TRABALHO	18	4	22,2	11.320,00	8.803,62	8.803,62	77,8	77,8
Prémio de Colocação	18	4	22,2	11.320,00	8.803,62	8.803,62	77,8	77,8
Apoios à Contratação para Jovens				0,00	0,00	0,00		
Apoios a Contratação para Adultos e Públicos Específicos				0,00	0,00	0,00		
Sistema de Incentivos				0,00	0,00	0,00		
APOIOS À PROMOÇÃO DO ARTESANATO	31	20	64,5	133.161,00	23.471,92	9.054,42	17,6	6,8
Promoção do Artesanato - Artesãos	31	20	64,5	16.761,00	9.371,92	9.054,42	55,9	54,0
(**) Promoção do Artesanato - Feiras		2		116.400,00	14.100,00	0,00	12,1	0,0
APOIO AO DESENVOLVIMENTO COOPERATIVO		3		704.476,00	650.783,46	86.049,72	92,4	12,2
d) (**) PRODESCOOP - Cooperativas - Investimento				337.040,00	304.518,71	39.820,53	90,4	11,8
PRODESCOOP - Cooperativas - Criação de Postos de Trabalho		3		367.436,00	346.264,75	46.229,19	94,2	12,6
FUNDO EUROPEU DE AJUSTAMENTO À GLOBALIZAÇÃO - FEG				646.324,00	45.574,22	3.006,10	7,1	0,5
Apoios a Novos Empreendedores				0,00	0,00	0,00		
Apoio à Inserção				197.000,00	0,00	0,00	0,0	0,0
Apoio ao Empreendedorismo				69.345,00	0,00	0,00	0,0	0,0
Planos de Integração				305.000,00	45.295,79	2.766,10	14,9	0,9
Bolsa de Formação - FEG				74.979,00	278,43	240,00	0,4	0,3
FORMAÇÃO DE AGENTES DA POLÍTICA DE EMPREGO	555	466	84,0	27.301,00	17.044,40	10.998,80	62,4	40,3
FORMAÇÃO DE AGENTES DA POLÍTICA DE EMPREGO	555	466	84,0	27.301,00	17.044,40	10.998,80	62,4	40,3
Formação de Formadores	555	466	84,0	27.301,00	17.044,40	10.998,80	62,4	40,3
Formação de Animadores de UNIVAS e Clubes de Emprego				0,00	0,00	0,00		
ACÇÕES EM COOPERAÇÃO				150.000,00	109.669,81	88.331,97	73,1	58,9
Centros de Gestão Participada				0,00	0,00	0,00		
Acções em Cooperação com Outras Entidades				150.000,00	109.669,81	88.331,97	73,1	58,9
PLANOS REGIONAIS DE EMPREGO, REDES E PACTOS				180.510,00	147.547,59	99.949,02	81,7	55,4
PLANOS REGIONAIS DE EMPREGO, REDES E PACTOS				180.510,00	147.547,59	99.949,02	81,7	55,4
Prog. de Promoção de Emprego p/ Distrito Porto - PROPEP				150.398,00	117.435,98	99.949,02	78,1	66,5
Plano de Intervenção p/ Vales do Ave e Cávado - PIAVE				30.112,00	30.111,61	0,00	100,0	0,0

DESIGNAÇÃO DA DESPESA	Execução Física			Execução Financeira (Un.: Euros)				
	Meta a)	Abrangidos b)	Grau Exec. b) / a)	Dotação a)	Cabimento b)	Pagamento c)	Grau Exec. b) / a)	Grau Exec. c) / a)
PROG. 2 - INTEGRAÇÃO ECON. E SOCIAL DOS GRUPOS SOCIAIS DESFAV.	27.846	17.930	64,4	25.889.435,00	15.038.261,30	8.418.923,97	58,1	32,5
PROMOVER O EMP. E A EMPREGABILIDADE DOS GRUPOS PART. DESFAVORECIDOS	27.846	17.930	64,4	25.889.435,00	15.038.261,30	8.418.923,97	58,1	32,5
ACÇÕES DE DESENV.PESSOAL E PROF. PESSOAS C/DEFICIÊNCIA	528	1.232	233,3	2.589.435,00	2.512.154,14	1.364.353,30	97,0	52,7
Aval. e Orientação Prof. de Pessoas com Deficiência	50	103	206,0	74.000,00	0,00	0,00	0,0	0,0
Pré-Profissionalização	78	118	151,3	15.435,00	12.154,56	614,04	78,7	4,0
Form. para Pessoas com Deficiência - Acções em Cooperação	400	1.011	252,8	2.500.000,00	2.499.999,58	1.363.739,26	100,0	54,5
Readaptação ao Trabalho				0,00	0,00	0,00		
APOIOS AO EMPREGO E À CONTRATAÇÃO PESSOAS C/DEFICIÊNCIA	560	409	73,0	2.199.939,00	1.478.616,60	1.165.781,21	67,2	53,0
Incentivos ao Emp. de Pess. com Deficiência	128	52	40,6	807.799,00	573.013,36	377.254,89	70,9	46,7
Apoio a Actividades Independentes	6		0,0	29.093,00	15.091,92	0,00	51,9	0,0
Emprego Protegido - Cent. de Emp. Protegido	71	71	100,0	327.778,00	316.024,55	316.024,55	96,4	96,4
Emprego Protegido - Enclaves	15	9	60,0	57.545,00	0,00	0,00	0,0	0,0
Prémio de Mérito				0,00	0,00	0,00		
Apoio à Colocação e Acompanhamento Pós - Colocação	192	190	99,0	50.107,00	0,00	0,00	0,0	0,0
OED Lisboa				0,00	0,00	0,00		
Ajudas Técnicas e Triciclos	148	87	58,8	927.617,00	574.486,77	472.501,77	61,9	50,9
ACÇÕES DE FORM. PROF. DE GRUPOS DESFAVORECIDOS	19	14	73,7	85.308,00	85.307,55	45.162,04	100,0	52,9
Formação Especial	19	14	73,7	85.308,00	85.307,55	45.162,04	100,0	52,9
Formação para a Inclusão				0,00	0,00	0,00		
PROGRAMA VIDA - EMPREGO	318	340	106,9	1.550.596,00	1.384.432,68	659.754,74	89,3	42,5
Despesas com Pessoal				0,00	0,00	0,00		
Funcionamento - Agências Regionais				0,00	0,00	0,00		
Mediação para a Formação e o Emprego	3	3	100,0	17.000,00	16.999,13	10.499,81	100,0	61,8
Estágios de Integração Sócio-Profissional	150	165	110,0	720.000,00	634.292,43	296.273,14	88,1	41,1
Prémio de Integração Sócio-Profissional	5	3	60,0	40.246,00	15.091,92	10.061,28	37,5	25,0
Apoios ao Emprego	160	169	105,6	773.350,00	718.049,20	342.920,51	92,8	44,3
Apoios ao Auto-Emprego				0,00	0,00	0,00		
Formação de Agentes do Programa Vida - Emprego				0,00	0,00	0,00		
DESENV. A REDE DE EQUIP. E SERV. DE PROMOÇÃO E DESENV.SOCIAL				0,00	0,00	0,00		
Apoio à Construção e Recup. de Equip. e ao seu Funcionamento				0,00	0,00	0,00		
Centros e Unidades de Reabilitação Profissional				0,00	0,00	0,00		
DINAMIZAÇÃO E PROMOÇÃO DO MERCADO SOCIAL DE EMPREGO	26.421	15.935	60,3	19.464.157,00	9.577.750,33	5.183.872,68	49,2	26,6
(*) Empresas de Inserção - Investimento	112	17	15,2	382.419,00	219.158,33	87.252,28	57,3	22,8
Empresas de Inserção - Profissionalização	865	785	90,8	2.862.224,00	2.665.820,97	1.328.374,45	93,1	46,4
(*) Empresas de Inserção - Formação	249	113	45,4	435.288,00	330.681,87	210.986,33	76,0	48,5
Empresas de Inserção - Prémio Integração	27	12	44,4	184.321,00	114.571,68	69.578,64	62,2	37,7
Programas Ocupacionais - Carenciados	862	876	101,6	3.052.476,00	3.019.345,48	2.164.468,05	98,9	70,9
Programas Ocupacionais - Subsidiados	7.592	7.941	104,6	0,00	0,00	0,00		
g) (**) Programa de Apoio à Iniciativa Privada (PAIPS)				27.672,00	0,00	0,00	0,0	0,0
Despacho Conjunto MSST/MC - Prog. Cultura Emprego				0,00	0,00	0,00		
Despacho Conjunto MAI/MTSS - Prevenção de Fogos Florestais		4		4.947,00	4.946,34	2.981,40	100,0	60,3
Contrato Emprego Inserção	13.815	5.164	37,4	7.565.715,00	386.023,95	108.561,95	5,1	1,4
Contrato Emprego Inserção +	3.260	1.153	35,4	4.949.095,00	2.837.201,71	1.211.669,58	57,3	24,5
Centros de Gestão Participada - Reabilitação				0,00	0,00	0,00		
PROG. 3 - INTERV. PARA A ORG.E GESTÃO DO MERC EMP.E DA FORM. PROF.	21.770	15.245	70,0	4.349.275,00	3.679.973,44	1.639.306,62	84,6	37,7
DESENV. E MODERNIZAÇÃO DAS ESTRUTURAS E SERV. DE APOIO AO EMP. E FORM.				4.031.558,00	3.564.286,21	1.531.370,73	88,4	38,0
PROM. DE EST. E SERV. DE AP. À INSERÇÃO PROFISSIONAL				2.334.676,00	2.243.844,87	676.690,15	96,1	29,0
b) (**) Unidades de Inserção na Vida Activa (UNIVAS)	114	82	71,9	329.676,00	295.756,10	209.303,49	89,7	63,5
b) (**) Clubes de Emprego				0,00	0,00	0,00		
b) (**) GIP - Gabinetes de Inserção Profissional	173		0,0	2.005.000,00	1.948.088,77	467.386,66	97,2	23,3
a) (**) Informação e Orientação Profissional		22.153		0,00	0,00	0,00		
Certificação Profissional				290.000,00	108.180,00	49.196,82	37,3	17,0
Estudos e Investigação				0,00	0,00	0,00		
Processos e Métodos Didácticos				0,00	0,00	0,00		
Observatório do Emprego e Formação				0,00	0,00	0,00		
Regime Prest. Desemp. - DL nº220 de 03/11/2006				1.406.882,00	1.212.261,34	805.483,76	86,2	57,3
COLOCAÇÃO	21.770	15.245	70,0	289.450,00	103.284,26	101.826,26	35,7	35,2
Prod. de Instrumentos Téc. de Sup. à Actividade de Colocação	21.770	15.245	70,0	0,00	0,00	0,00		
COLOCAÇÃO EXTERNA				289.450,00	103.284,26	101.826,26	35,7	35,2
Rede Eures				289.450,00	103.284,26	101.826,26	35,7	35,2
PRESTAÇÕES TÉCNICAS - METODOLOGIA PNE				28.267,00	12.402,97	6.109,63	43,9	21,6
INSERJOVEM				10.296,00	3.462,80	912,53	33,6	8,9
REAGE				17.971,00	8.940,17	5.197,10	49,7	28,9
MODERNIZAÇÃO DO SERVIÇO PÚBLICO DE EMPREGO				0,00	0,00	0,00		
Modern. do SPE: Proj. LSE (Livre Serv. P/ Emprego)				0,00	0,00	0,00		
PROG. 4 - RELAÇÕES C/EXTERIOR E ARTICULAÇÃO COM OUTRAS ENTIDADES				561.000,00	238.063,85	225.488,57	42,4	40,2
ACÇÕES CONJUNTAS COM OUTRAS ENTIDADES				161.000,00	13.489,12	8.544,24	8,4	5,3
Diálogo Social				0,00	0,00	0,00		
Participação em Programas Comunitários				0,00	0,00	0,00		
OUTRAS ACÇÕES CONJUNTAS COM OUTRAS ENTIDADES				161.000,00	13.489,12	8.544,24	8,4	5,3
Concursos Diversos				151.000,00	13.489,12	8.544,24	8,9	5,7
Cooperação IIEFP, I.P. / Secretariado Nacional de Reabilitação				0,00	0,00	0,00		
Outras Acções				10.000,00	0,00	0,00	0,0	0,0
Cooperação IIEFP / Cooperativa António Sérgio				0,00	0,00	0,00		

DESIGNAÇÃO DA DESPESA	Execução Física			Execução Financeira (Un.: Euros)				
	Meta a)	Abrangidos b)	Grau Exec. b) / a)	Dotação a)	Cabimento b)	Pagamento c)	Grau Exec. b) / a)	Grau Exec. c) / a)
COOPERAÇÃO INSTITUCIONAL				0,00	0,00	0,00		
Comissão para a Igualdade no Trabalho e no Emprego (CITE)				0,00	0,00	0,00		
Serviços Sociais do MSST				0,00	0,00	0,00		
Prog. p/a Promoção dos Ofic.e das Micro Emp. Artesanais (PPART)				0,00	0,00	0,00		
Agência Nacional Sócrates e Leonardo da Vinci				0,00	0,00	0,00		
Instituto de Gestão do Fundo Social Europeu (IGFSE)				0,00	0,00	0,00		
Outros Serviços				0,00	0,00	0,00		
Alto Comissariado p/Imigração e Minorias Étnicas				0,00	0,00	0,00		
Prog. de Prevenção e Eliminação da Exploração do Trabalho Infantil (PETI)				0,00	0,00	0,00		
Programa de Iniciativa Comunitária (PIC) EQUAL				0,00	0,00	0,00		
Instituto de Gestão Financeira da Segurança Social				0,00	0,00	0,00		
RELAÇÕES PÚBLICAS				400.000,00	224.574,73	216.944,33	56,1	54,2
Informação para o Exterior				70.000,00	12.295,44	11.935,44	17,6	17,1
Relação Directa com os Utentes				330.000,00	212.279,29	205.008,89	64,3	62,1
RELAÇÕES INTERNACIONAIS				0,00	0,00	0,00		
Organizações Internacionais				0,00	0,00	0,00		
COOPERAÇÃO BILATERAL C/ PALOPS				0,00	0,00	0,00		
Cooperação Bilateral com Outros Países e Outras Actividades				0,00	0,00	0,00		
PROG. 5 - GESTÃO E ORGANIZAÇÃO INTERNA				15.675.171,00	11.526.815,95	7.294.374,10	73,5	46,5
INFRA-ESTRUTURAS FÍSICAS				2.048.505,00	979.859,36	554.207,87	47,8	27,1
Centros de Emprego				334.505,00	89.925,00	55.650,39	26,9	16,6
Centros de Formação Profissional de Gestão Directa				1.531.000,00	735.865,16	390.847,35	48,1	25,5
Centros de Formação Profissional de Gestão Participada				0,00	0,00	0,00		
Centro de Reabilitação Profissional de Gestão Directa				0,00	0,00	0,00		
Centro de Reabilitação Profissional de Gestão Participada				0,00	0,00	0,00		
Serviços de Coordenação Central e Regional				183.000,00	154.069,20	107.710,13	84,2	58,9
OUTRAS INFRA-ESTRUTURAS FÍSICAS				0,00	0,00	0,00		
Pólos de Formação				0,00	0,00	0,00		
Funcionamento, Organização e Gestão Internas				1.635.000,00	859.642,57	600.639,05	52,6	36,7
Funcionamento, Organização e Gestão Internas				1.600.000,00	850.057,38	593.129,99	53,1	37,1
FUNCIONAMENTO - POEFDs E POR				35.000,00	9.585,19	7.509,06	27,4	21,5
Funcionamento - POR				10.000,00	4.204,89	3.788,22	42,0	37,9
Funcionamento - POPH				25.000,00	5.380,30	3.720,84	21,5	14,9
RECURSOS HUMANOS				464.536,00	230.202,35	168.897,82	49,6	36,4
GESTÃO DE RECURSOS HUMANOS				342.736,00	147.135,35	142.942,62	42,9	41,7
Centros de Emprego				151.956,00	68.348,00	67.907,11	45,0	44,7
Centros de Formação Profissional				130.780,00	55.814,56	52.062,72	42,7	39,8
Centros de Reabilitação Profissional				0,00	0,00	0,00		
Serviços de Coordenação Central e Regional				55.000,00	22.972,79	22.972,79	41,8	41,8
POR				5.000,00	0,00	0,00	0,0	0,0
Pessoal Deslocado em Diversos Serviços				0,00	0,00	0,00		
DESENVOLVIMENTO DOS RECURSOS HUMANOS				0,00	0,00	0,00		
Formação Interna - Acções				0,00	0,00	0,00		
Ação Social				121.800,00	83.067,00	25.955,20	68,2	21,3
INFORMATIZAÇÃO				21.224,00	3.928,02	2.592,42	18,5	12,2
Hardware				18.724,00	1.693,62	493,62	9,0	2,6
Software				0,00	0,00	0,00		
Comunicação				0,00	0,00	0,00		
Outros				2.500,00	2.234,40	2.098,80	89,4	84,0
INFORMAÇÃO CIENTÍFICA E DOCUMENTAÇÃO				4.500,00	1.747,70	1.723,59	38,8	38,3
INFORMAÇÃO CIENTÍFICA E DOCUMENTAÇÃO				4.500,00	1.747,70	1.723,59	38,8	38,3
Informação Científica e Técnica				4.500,00	1.747,70	1.723,59	38,8	38,3
Actividade Editorial				0,00	0,00	0,00		
Informação Interna				0,00	0,00	0,00		
GESTÃO DE CENTROS				11.501.406,00	9.451.435,95	5.966.313,35	82,2	51,9
Centros de Emprego				4.175.868,00	3.330.911,12	2.324.896,93	79,8	55,7
Centros de Formação Profissional				7.325.538,00	6.120.524,83	3.641.416,42	83,6	49,7
Centros de Reabilitação Profissional				0,00	0,00	0,00		
PROG 6 - OUTROS				0,00	0,00	0,00		
Restituições de Apoios Comunitários				0,00	0,00	0,00		
Constituição de Reserva				0,00	0,00	0,00		
ORGANISMO INTERMÉDIO				0,00	0,00	0,00		
TOTAL				243.195.994,00	150.386.062,03	84.741.636,58	61,8	34,8

(*) Número de pessoas envolvidas em componentes de medidas (ex.: majorações em ILE) cuja meta já está contemplada na medida principal.

(**) A execução física destas medidas não é contabilizada em número de abrangidos ou pessoas apoiadas, pelo que não pode ser adicionada à execução das restantes medidas.

(1) Inclui a actividade realizada no âmbito das Iniciativas Locais de Emprego - Serviços de Apoio à Família

Metas e Execução Física Agregadas por:

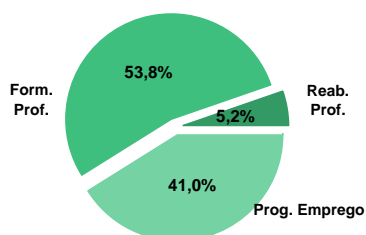
Pessoas:	131.536	91.747
a) Informação e Orientação Profissional:		22.153
b) Estruturas:	114	82
c) Feiras:		2
d) Cooperativas (Investimento):		
f) Prémios de Igualdade de Oportunidades	71	12
g) Programa de Apoio à Iniciativa Privada (PAIPS)		

DELEGAÇÃO REGIONAL DO CENTRO
EXECUÇÃO FÍSICA E FINANCEIRA

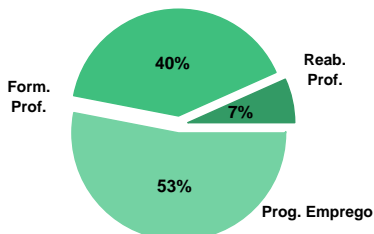
Valores acumulados a 30 de Setembro de 2009

ÁREAS DE INTERVENÇÃO	Execução Física			Execução Financeira (Un.: Euros)			
	Meta	Abrangidos	Grau Exec.	Dotação	Cabimento	Pagamento	Grau Exec.
EMPREGO	51.960	32.148	61,9	65.527.637,00	41.535.214,20	20.052.926,10	30,6
Programas de Emprego	31.206	18.559	59,5	65.527.637,00	41.535.214,20	20.052.926,10	30,6
Prod. de Instrumentos Téc. de Sup. à Actividade de Colocação	20.754	13.589	65,5	0,00	0,00	0,00	
FORMAÇÃO PROFISSIONAL	35.675	24.373	68,3	29.351.248,00	25.681.298,54	15.275.838,95	52,0
REABILITAÇÃO PROFISSIONAL	1.593	2.362	148,3	5.618.271,00	4.686.222,58	2.507.738,42	44,6
TOTAL	89.228	58.883	66,0	100.497.156,00	71.902.735,32	37.836.503,47	37,6
Informação e Orientação Profissional		9.412		0,00	0,00	0,00	

Abrangidos - Peso relativo



Pagamento - Peso relativo


MEDIDAS / PROGRAMAS COM MAIOR PESO RELATIVO

EXECUÇÃO FÍSICA	METAS	ABRANGIDOS	GRAU
Formação Modular	17.566	13.685	77,9
Contrato Emprego Inserção	10.829	4.595	42,4
Reconhec. e Validação de Competências	8.817	3.535	40,1
Programas Ocupacionais - Subsidiados	6.547	6.833	104,4
Estágios Profissionais	4.756	1.393	29,3
Cursos Educação e Formação de Adultos	4.334	4.518	104,2
Estágios Prof. - Qualificação Emprego	1.932	172	8,9
Sist. de Aprendizagem - Gestão Directa	1.874	1.370	73,1
Sist. Aprendizagem - Entidades Externas	1.695	36	2,1
Estágios Profissionais - Port. 268/1997	1.691	1.685	99,6

EXECUÇÃO FINANCEIRA	DOTAÇÃO	CABIMENTO	PAGAMENTO	GRAU PAGAM
Cursos Educação e Formação de Adultos	15.799.656,00	14.573.858,00	8.677.096,51	54,9
Estágios Profissionais	13.405.164,00	6.752.937,37	2.977.916,49	22,2
Estágios Profissionais - INOV-JOVEM	9.880.507,00	8.004.433,68	3.559.093,26	36,0
PEOE - Investimento	7.913.263,00	6.723.860,70	2.780.057,90	35,1
ILE - Criação de Postos de Trabalho	6.918.508,00	5.042.755,37	2.775.459,19	40,1
Estágios Profissionais - Port. 268/1997	6.286.927,00	5.869.303,41	3.560.548,17	56,6
Estágios Prof. - Qualificação Emprego	5.759.712,00	539.967,86	166.208,67	2,9
Sist. de Aprendizagem - Gestão Directa	4.603.479,00	3.920.897,28	2.393.427,18	52,0
Contrato Emprego Inserção	4.353.351,00	524.670,86	124.317,60	2,9
Formação Modular	3.136.229,00	2.520.080,21	1.540.345,03	49,1

DELEGAÇÃO REGIONAL DO CENTRO				EXECUÇÃO FÍSICA E FINANCEIRA DAS ÁREAS DE INTERVENÇÃO			Valores acumulados a 30 de Setembro de 2009
PROGRAMAS DE EMPREGO	Execução Física			Execução Financeira (Un.: Euros)			
	Meta	Abrangidos	Grau Exec.	Dotação	Cabimento	Pagamento	Grau Exec.
PROGRAMAS DE FORMAÇÃO E EMPREGO	9.860	4.680	47,5	35.371.494,00	21.195.095,93	10.278.284,37	29,1
Bolsas de Formação da Iniciativa do Trabalhador	9	9	100,0	27.264,00	17.130,79	13.260,16	48,6
Estágios Profissionais - Port. 268/1997	1.691	1.685	99,6	6.286.927,00	5.869.303,41	3.560.548,17	56,6
Estágios Profissionais para Luso Descendentes	1		0,0	596,00	0,00	0,00	0,0
Estágios Profissionais - INOV-ART				0,00	0,00	0,00	
Estágios Profissionais - PECSRL	2	2	100,0	11.324,00	11.322,82	1.257,62	11,1
Estágios Profissionais - INOV-JOVEM	1.469	1.419	96,6	9.880.507,00	8.004.433,68	3.559.093,26	36,0
Estágios Profissionais	4.756	1.393	29,3	13.405.164,00	6.752.937,37	2.977.916,49	22,2
Estágios Qualificação-Emprego	1.932	172	8,9	5.759.712,00	539.967,86	166.208,67	2,9
CRIAÇÃO DE EMPREGO E EMPRESAS	1.327	725	54,6	17.500.405,00	13.613.850,29	6.706.729,07	38,3
(1) (*) Programa de Estímulo à Oferta de Emprego - Investimento	594	275	46,3	7.913.263,00	6.723.860,70	2.780.057,90	35,1
(1) ILE - Criação de Postos de Trabalho	817	400	49,0	6.918.508,00	5.042.755,37	2.775.459,19	40,1
(1) (*) ILE - Majorações	264	83	31,4	490.139,00	349.503,39	161.398,95	32,9
APE - Criação de Postos de Trabalho	261	199	76,2	1.098.472,00	679.769,31	342.714,03	31,2
(*) APE - Majorações	15	2	13,3	11.015,00	6.984,44	3.016,62	27,4
Apoios à Contratação	214	115	53,7	924.386,00	706.723,32	602.494,08	65,2
(*) Apoios à Contratação - Majorações		11		0,00	0,00	0,00	
(**) Prémio de Igualdade de Oportunidades - Majorações	2	2	100,0	78.101,00	68.464,14	20.307,50	26,0
Apoio à Conversão de Contratos	29	8	27,6	40.247,00	20.122,56	16.768,80	41,7
Prémio de Colocação				0,00	0,00	0,00	
Apoios à Contratação para Jovens				0,00	0,00	0,00	
Apoios à Cont. para Adultos e Públicos Esp.				0,00	0,00	0,00	
Sistema de Incentivos				0,00	0,00	0,00	
Promoção do Artesanato - Artesãos	6	3	50,0	17.218,00	6.611,64	4.512,00	26,2
PRODESCOOP - Cooperativas - Criação de Postos de Trabalho				9.056,00	9.055,42	0,00	0,0
MERCADO SOCIAL DE EMPREGO	19.822	12.959	65,4	10.962.590,00	5.260.808,65	2.549.496,09	
(*) Empresas de Inserção - Investimento	2		0,0	109.000,00	37.473,81	0,00	0,0
Empresas de Inserção - Profissionalização	431	460	106,7	1.658.194,00	1.562.080,45	772.050,73	46,6
(*) Empresas de Inserção - Formação	143	134	93,7	213.100,00	175.745,44	83.990,03	39,4
Empresas de Inserção - Prémio Integração	15	4	26,7	70.431,00	40.245,12	40.245,12	57,1
Programas Ocupacionais - Carenciados	504	504	100,0	1.466.380,00	1.410.081,08	978.705,54	66,7
Programas Ocupacionais - Subsidiados	6.547	6.833	104,4	0,00	0,00	0,00	
Contrato Emprego Inserção	10.829	4.595	42,4	4.353.351,00	524.670,86	124.317,60	2,9
Contrato Emprego Inserção +	1.496	553	37,0	3.080.604,00	1.499.024,79	538.699,97	17,5
(**) Programa de Apoio à Iniciativa Privada (PAIPS)				0,00	0,00	0,00	
Despacho Conjunto MSST/MC - Prog. Cultura Emprego				0,00	0,00	0,00	
Despacho Conjunto MAI/MTSS - Prevenção de Fogos Florestais		10		11.530,00	11.487,10	11.487,10	99,6
OUTRAS MEDIDAS DE PROMOÇÃO DO EMPREGO	197	195	99,0	955.313,00	817.459,26	421.652,24	44,1
FUNDO DE AJUSTAMENTO À GLOBALIZAÇÃO - FEG				112.655,00	42.730,48	34.712,24	30,8
Apoios a Novos Empreendedores				0,00	0,00	0,00	
Apoios à Inserção				20.615,00	7.272,15	7.272,15	35,3
Apoio ao Empreendedorismo				37.040,00	23.884,84	23.884,84	64,5
Planos de Integração				44.000,00	10.335,21	2.316,97	5,3
Bolsa de Formação				11.000,00	1.238,28	1.238,28	11,3
Formação de Animadores de UNIVAS e Clubes de Emprego	12		0,0	0,00	0,00	0,00	
PLANOS REGIONAIS DE EMPREGO, REDES E PACTOS				0,00	0,00	0,00	
Prog. de Promoção de Emprego p/ Distrito Porto - PROPEP				0,00	0,00	0,00	
Plano de Intervenção p/ Vales do Ave e Cávado - PIAVE				0,00	0,00	0,00	
PROGRAMA VIDA - EMPREGO	185	195	105,4	842.658,00	774.728,78	386.940,00	45,9
Despesas com Pessoal				0,00	0,00	0,00	
Funcionamento - Agências Regionais				0,00	0,00	0,00	
Mediação para a Formação e o Emprego	5	5	100,0	43.683,00	41.599,40	26.254,80	60,1
Estágios de Integração Sócio-Profissional	66	81	122,7	259.529,00	224.827,41	105.829,59	40,8
Prémio de Integração Sócio-Profissional	13	7	53,8	60.228,00	50.164,68	35.072,76	58,2
Apoios ao Emprego	101	102	101,0	479.218,00	458.137,29	219.782,85	45,9
Apoios ao Auto-Emprego				0,00	0,00	0,00	
Formação de Agentes do Programa Vida - Emprego				0,00	0,00	0,00	
ESTRUTURAS E OUTROS APOIOS PARA PROMOÇÃO DO EMPREGO	-	-		737.835,00	648.000,07	96.764,33	13,1
(**) Promoção do Artesanato - Feiras		2		61.500,00	24.900,00	4.900,00	8,0
(**) PRODESCOOP - Cooperativas - Investimento				8.141,00	8.140,13	0,00	0,0
PROM. DE EST. E SERV. DE AP. À INSERÇÃO PROFISSIONAL	-	-	-	668.194,00	614.959,94	91.864,33	13,7
(**) Unidades de Inserção na Vida Activa (UNIVAS)	27	28	103,7	85.749,00	84.673,11	51.324,72	59,9
(**) Clubes de Emprego				0,00	0,00	0,00	
(**) GIP - Gabinetes de Inserção Profissional	60		0,0	582.445,00	530.286,83	40.539,61	7,0
TOTAL	31.206	18.559	59,5	65.527.637,00	41.535.214,20	20.052.926,10	30,6

(*) Número de pessoas envolvidas em componentes de medidas (ex.: majorações em ILE) cuja meta já está contemplada na medida principal.

(**) A execução física destas medidas não é contabilizada em número de abrangidos ou pessoas apoiadas, pelo que não pode ser adicionada à execução das restantes medidas.

(1) Inclui a actividade realizada no âmbito das Iniciativas Locais de Emprego - Serviços de Apoio à Família

FORMAÇÃO PROFISSIONAL	Execução Física			Execução Financeira (Un.: Euros)			
	Meta	Abrangidos	Grau Exec.	Dotação	Cabimento	Pagamento	Grau Exec.
Sistema de Aprendizagem - Gestão Directa	1.874	1.370	73,1	4.603.479,00	3.920.897,28	2.393.427,18	52,0
Sistema de Aprendizagem - Entidades Externas	1.695	36	2,1	1.009.803,00	212.241,58	37.454,40	3,7
Sistema de Aprendizagem - Saldos				0,00	0,00	0,00	
Cursos de Educação e Formação de Jovens	774	661	85,4	1.624.567,00	1.401.873,82	819.326,01	50,4
Cursos de Especialização Tecnológica	43		0,0	0,00	0,00	0,00	
Cláusula de Formação				0,00	0,00	0,00	
Reconhecimento e Validação de Competências	8.817	3.535	40,1	3.054.556,00	2.955.089,11	1.748.057,35	57,2
Portugal Acolhe	165	181	109,7	71.092,00	51.529,68	30.334,86	42,7
Programa Qualificação-Emprego				0,00	0,00	0,00	
Formação Modular	17.566	13.685	77,9	3.136.229,00	2.520.080,21	1.540.345,03	49,1
Formação Profissional para Desempregados	14		0,0	4.260,00	4.145,28	3.559,98	83,6
Formação para Activos				0,00	0,00	0,00	
Cursos de Educação e Formação de Adultos	4.334	4.518	104,2	15.799.656,00	14.573.858,00	8.677.096,51	54,9
Formação de Formadores	349	373	106,9	29.128,00	23.335,20	16.260,00	55,8
Formação Especial				0,00	0,00	0,00	
Formação para a Inclusão	44	14	31,8	18.478,00	18.248,38	9.977,63	54,0
IEFP, I.P. (Centros de Emprego + Centros de Form. Prof. de Gestão Directa)	35.675	24.373	68,3	29.351.248,00	25.681.298,54	15.275.838,95	52,0
Centros de Gestão Participada				0,00	0,00	0,00	
Acções em Cooperação com Outras Entidades				0,00	0,00	0,00	
TOTAL	35.675	24.373	68,3	29.351.248,00	25.681.298,54	15.275.838,95	52,0

REABILITAÇÃO PROFISSIONAL DE PESSOAS COM DEFICIÊNCIA	Execução Física			Execução Financeira (Un.: Euros)			
	Meta	Abrangidos	Grau Exec.	Dotação	Cabimento	Pagamento	Grau Exec.
Aval. e Orientação Prof. de Pessoas com Deficiência	141	172	122,0	32.266,00	32.265,83	29.322,36	90,9
Pré-Profissionalização	28	28	100,0	31.000,00	17.892,39	17.892,39	57,7
Form. para Pessoas com Deficiência - Acções em Cooperação	566	1.588	280,6	2.997.961,00	2.804.884,44	1.171.476,32	39,1
Readaptação ao Trabalho	32	25	78,1	0,00	0,00	0,00	
Incentivos ao Emp. de Pess. com Deficiência	211	75	35,5	1.089.341,00	805.244,06	401.446,12	36,9
Apoio a Actividades Independentes	2	1	50,0	21.772,00	15.077,52	11.761,44	54,0
Emprego Protegido - Cent. de Emp. Protegido	132	118	89,4	535.228,00	535.227,12	507.180,83	94,8
Emprego Protegido - Enclaves	55	55	100,0	300.151,00	209.205,13	122.585,13	40,8
Prémio de Mérito				0,00	0,00	0,00	
Apoio à Colocação e Acompanhamento Pós - Colocação	400	274	68,5	342.131,00	94.420,48	89.809,06	26,2
OED Lisboa				0,00	0,00	0,00	
Ajudas Técnicas e Triciclos	26	26	100,0	268.421,00	172.005,61	156.264,77	58,2
Apoio à Construção e Recup. de Equip. e ao seu Funcionamento				0,00	0,00	0,00	
Centros e Unidades de Reabilitação Profissional				0,00	0,00	0,00	
Centros de Gestão Participada - Reabilitação				0,00	0,00	0,00	
TOTAL	1.593	2.362	148,3	5.618.271,00	4.686.222,58	2.507.738,42	44,6

DESIGNAÇÃO DA DESPESA	Execução Física			Execução Financeira (Un.: Euros)				
	Meta a)	Abrangidos b)	Grau Exec. b) / a)	Dotação a)	Cabimento b)	Pagamento c)	Grau Exec. b) / a)	Grau Exec. c) / a)
PROG. 1 - INTERV. ESTRUT. NOS DOMÍNIOS DO EMPREGO E DA FORM. PROF.	46.830	29.764	63,6	82.386.965,00	60.547.766,99	32.290.487,00	73,5	39,2
PROMOÇÃO DA EMPREGABILIDADE E DO EMPREGO	45.142	28.666	63,5	64.675.136,00	46.834.810,89	25.527.885,69	72,4	39,5
PROM. A FORM. QUALIFICANTE E A TRANSIÇÃO P/A VIDA ACTIVA	4.386	2.067	47,1	7.237.849,00	5.535.012,68	3.250.207,59	76,5	44,9
Sistema de Aprendizagem - Gestão Directa	1.874	1.370	73,1	4.603.479,00	3.920.897,28	2.393.427,18	85,2	52,0
Sistema de Aprendizagem - Entidades Externas	1.695	36	2,1	1.009.803,00	212.241,58	37.454,40	21,0	3,7
Sistema de Aprendizagem - Saldos				0,00	0,00	0,00		
Cursos de Educação e Formação de Jovens	774	661	85,4	1.624.567,00	1.401.873,82	819.326,01	86,3	50,4
Cursos de Especialização Tecnológica	43		0,0	0,00	0,00	0,00		
FORMAÇÃO AO LONGO DA VIDA E ADAPTABILIDADE	26.557	17.410	65,6	6.289.141,00	5.543.829,79	3.331.997,40	88,1	53,0
Bolsas de Formação da Iniciativa do Trabalhador	9	9	100,0	27.264,00	17.130,79	13.260,16	62,8	48,6
Cláusula de Formação				0,00	0,00	0,00		
Reconhecimento e Validação de Competências	8.817	3.535	40,1	3.054.556,00	2.955.089,11	1.748.057,35	96,7	57,2
Portugal Acolhe	165	181	109,7	71.092,00	51.529,68	30.334,86	72,5	42,7
Formação Modular	17.566	13.685	77,9	3.136.229,00	2.520.080,21	1.540.345,03	80,4	49,1
Formação para Activos				0,00	0,00	0,00		
Programa Qualificação-Emprego				0,00	0,00	0,00		
QUALIFICAÇÃO E INSERÇÃO PROF. PARA DESEMPREGADOS	12.728	7.768	61,0	41.256.315,00	27.740.211,92	15.385.329,82	67,2	37,3
Formação Profissional para Desempregados	14		0,0	4.260,00	4.145,28	3.559,98	97,3	83,6
Cursos de Educação e Formação de Adultos	4.334	4.518	104,2	15.799.656,00	14.573.858,00	8.677.096,51	92,2	54,9
Estágios Profissionais - Port. 268/1997	1.691	1.685	99,6	6.286.927,00	5.869.303,41	3.560.548,17	93,4	56,6
Estágios Profissionais para Luso Descendentes	1		0,0	596,00	0,00	0,00	0,0	0,0
Estágios Profissionais - INOV-ART				0,00	0,00	0,00		
Estágios Profissionais	4.756	1.393	29,3	13.405.164,00	6.752.937,37	2.977.916,49	50,4	22,2
Estágios Profissionais - Qualificação Emprego	1.932	172	8,9	5.759.712,00	539.967,86	166.208,67	9,4	2,9
PROG. EMPREGO PARA A COMUNICAÇÃO SOCIAL REGIONAL E LOCAL - PECSRL	2	2	100,0	11.324,00	11.322,82	1.257,62	100,0	11,1
Estágios Profissionais - PECSRL	2	2	100,0	11.324,00	11.322,82	1.257,62	100,0	11,1
PROGRAMA INOV-JOVEM	1.469	1.419	96,6	9.880.507,00	8.004.433,68	3.559.093,26	81,0	36,0
Estágios Profissionais - INOV-JOVEM	1.469	1.419	96,6	9.880.507,00	8.004.433,68	3.559.093,26	81,0	36,0
APOIO À CRIAÇÃO DE EMP. NO ÂMBITO DO DESENV. LOCAL E DA ECON. SOCIAL	1.327	725	54,6	17.682.701,00	13.689.620,90	6.746.341,31	77,4	38,2
APOIO AO INVEST. EM INIC. LOCAIS CRIADORAS DE EMPREGO				7.913.263,00	6.723.860,70	2.780.057,90	85,0	35,1
(1) (*) Programa de Estímulo à Oferta de Emprego - Investimento	594	275	46,3	7.913.263,00	6.723.860,70	2.780.057,90	85,0	35,1
PROGRAMA DE ESTÍMULO À OFERTA DE EMPREGO	1.321	722	54,7	9.560.868,00	6.874.322,53	3.922.159,17	71,9	41,0
(1) ILE - Criação de Postos de Trabalho	817	400	49,0	6.918.508,00	5.042.755,37	2.775.459,19	72,9	40,1
(1) (*) ILE - Majorações	264	83	31,4	490.139,00	349.503,39	161.398,95	71,3	32,9
CPE - Criação de Postos de Trabalho	261	199	76,2	1.098.472,00	679.769,31	342.714,03	61,9	31,2
(*) CPE - Majorações	15	2	13,3	11.015,00	6.984,44	3.016,62	63,4	27,4
Apoios à Contratação	214	115	53,7	924.386,00	706.723,32	602.494,08	76,5	65,2
(*) Apoios à Contratação - Majorações		11		0,00	0,00	0,00		
f) (**) Prémio de Igualdade de Oportunidades - Majorações	2	2	100,0	78.101,00	68.464,14	20.307,50	87,7	26,0
Apoio à Conversão de Contratos	29	8	27,6	40.247,00	20.122,56	16.768,80	50,0	41,7
APOIO À INT. NO MERCADO DE TRABALHO				0,00	0,00	0,00		
Prémio de Colocação				0,00	0,00	0,00		
Apoios à Contratação para Jovens				0,00	0,00	0,00		
Apoios a Contratação para Adultos e Públicos Específicos				0,00	0,00	0,00		
Sistema de Incentivos				0,00	0,00	0,00		
APOIOS À PROMOÇÃO DO ARTESANATO	6	3	50,0	78.718,00	31.511,64	9.412,00	40,0	12,0
Promoção do Artesanato - Artesãos	6	3	50,0	17.218,00	6.611,64	4.512,00	38,4	26,2
c) (**) Promoção do Artesanato - Feiras		2		61.500,00	24.900,00	4.900,00	40,5	8,0
APOIO AO DESENVOLVIMENTO COOPERATIVO				17.197,00	17.195,55	0,00	100,0	0,0
d) (**) PRODESCOOP - Cooperativas - Investimento				8.141,00	8.140,13	0,00	100,0	0,0
PRODESCOOP - Cooperativas - Criação de Postos de Trabalho				9.056,00	9.055,42	0,00	100,0	0,0
FUNDO EUROPEU DE AJUSTAMENTO À GLOBALIZAÇÃO - FEG				112.655,00	42.730,48	34.712,24	37,9	30,8
Apoios a Novos Empreendedores				0,00	0,00	0,00		
Apoio à Inserção				20.615,00	7.272,15	7.272,15	35,3	35,3
Apoio ao Empreendedorismo				37.040,00	23.884,84	23.884,84	64,5	64,5
Planos de Integração				44.000,00	10.335,21	2.316,97	23,5	5,3
Bolsa de Formação - FEG				11.000,00	1.238,28	1.238,28	11,3	11,3
FORMAÇÃO DE AGENTES DA POLÍTICA DE EMPREGO	361	373	103,3	29.128,00	23.335,20	16.260,00	80,1	55,8
FORMAÇÃO DE AGENTES DA POLÍTICA DE EMPREGO	361	373	103,3	29.128,00	23.335,20	16.260,00	80,1	55,8
Formação de Formadores	349	373	106,9	29.128,00	23.335,20	16.260,00	80,1	55,8
Formação de Animadores de UNIVAS e Clubes de Emprego	12		0,0	0,00	0,00	0,00		
ACÇÕES EM COOPERAÇÃO				0,00	0,00	0,00		
Centros de Gestão Participada				0,00	0,00	0,00		
Acções em Cooperação com Outras Entidades				0,00	0,00	0,00		
PLANOS REGIONAIS DE EMPREGO, REDES E PACTOS				0,00	0,00	0,00		
PLANOS REGIONAIS DE EMPREGO, REDES E PACTOS				0,00	0,00	0,00		
Prog. de Promoção de Emprego p/ Distrito Porto - PROPEP				0,00	0,00	0,00		
Plano de Intervenção p/ Vales do Ave e Cávado - PIAVE				0,00	0,00	0,00		

DESIGNAÇÃO DA DESPESA	Execução Física			Execução Financeira (Un.: Euros)				
	Meta a)	Abrangidos b)	Grau Exec. b) / a)	Dotação a)	Cabimento b)	Pagamento c)	Grau Exec. b) / a)	Grau Exec. c) / a)
PROG. 2 - INTEGRAÇÃO ECON. E SOCIAL DOS GRUPOS SOCIAIS DESFAV.	21.644	15.530	71,8	17.441.997,00	10.740.008,39	5.454.152,14	61,6	31,3
PROMOVER O EMP. E A EMPREGABILIDADE DOS GRUPOS PART. DESFAVORECIDOS	21.644	15.530	71,8	17.441.997,00	10.740.008,39	5.454.152,14	61,6	31,3
ACÇÕES DE DESENV.PESSOAL E PROF. PESSOAS C/DEFICIÊNCIA	767	1.813	236,4	3.061.227,00	2.855.042,66	1.218.691,07	93,3	39,8
Aval. e Orientação Prof. de Pessoas com Deficiência	141	172	122,0	32.266,00	32.265,83	29.322,36	100,0	90,9
Pré-Profissionalização	28	28	100,0	31.000,00	17.892,39	17.892,39	57,7	57,7
Form. para Pessoas com Deficiência - Acções em Cooperação	566	1.588	280,6	2.997.961,00	2.804.884,44	1.171.476,32	93,6	39,1
Readaptação ao Trabalho	32	25	78,1	0,00	0,00	0,00		
APOIOS AO EMPREGO E À CONTRATAÇÃO PESSOAS C/DEFICIÊNCIA	826	549	66,5	2.557.044,00	1.831.179,92	1.289.047,35	71,6	50,4
Incentivos ao Emp. de Pess. com Deficiência	211	75	35,5	1.089.341,00	805.244,06	401.446,12	73,9	36,9
Apoio a Actividades Independentes	2	1	50,0	21.772,00	15.077,52	11.761,44	69,3	54,0
Emprego Protegido - Cent. de Emp. Protegido	132	118	89,4	535.228,00	535.227,12	507.180,83	100,0	94,8
Emprego Protegido - Enclaves	55	55	100,0	300.151,00	209.205,13	122.585,13	69,7	40,8
Prémio de Mérito				0,00	0,00	0,00		
Apoio à Colocação e Acompanhamento Pós - Colocação	400	274	68,5	342.131,00	94.420,48	89.809,06	27,6	26,2
OED Lisboa				0,00	0,00	0,00		
Ajudas Técnicas e Triciclos	26	26	100,0	268.421,00	172.005,61	156.264,77	64,1	58,2
ACÇÕES DE FORM. PROF. DE GRUPOS DESFAVORECIDOS	44	14	31,8	18.478,00	18.248,38	9.977,63	98,8	54,0
Formação Especial				0,00	0,00	0,00		
Formação para a Inclusão	44	14	31,8	18.478,00	18.248,38	9.977,63	98,8	54,0
PROGRAMA VIDA - EMPREGO	185	195	105,4	842.658,00	774.728,78	386.940,00	91,9	45,9
Despesas com Pessoal				0,00	0,00	0,00		
Funcionamento - Agências Regionais				0,00	0,00	0,00		
Mediação para a Formação e o Emprego	5	5	100,0	43.683,00	41.599,40	26.254,80	95,2	60,1
Estágios de Integração Sócio-Profissional	66	81	122,7	259.529,00	224.827,41	105.829,59	86,6	40,8
Prémio de Integração Sócio-Profissional	13	7	53,8	60.228,00	50.164,68	35.072,76	83,3	58,2
Apoios ao Emprego	101	102	101,0	479.218,00	458.137,29	219.782,85	95,6	45,9
Apoios ao Auto-Emprego				0,00	0,00	0,00		
Formação de Agentes do Programa Vida - Emprego				0,00	0,00	0,00		
DESENV. A REDE DE EQUIP. E SERV. DE PROMOÇÃO E DESENV.SOCIAL				0,00	0,00	0,00		
Apoio à Construção e Recup. de Equip. e ao seu Funcionamento				0,00	0,00	0,00		
Centros e Unidades de Reabilitação Profissional				0,00	0,00	0,00		
DINAMIZAÇÃO E PROMOÇÃO DO MERCADO SOCIAL DE EMPREGO	19.822	12.959	65,4	10.962.590,00	5.260.808,65	2.549.496,09	48,0	23,3
(*) Empresas de Inserção - Investimento	2		0,0	109.000,00	37.473,81	0,00	34,4	0,0
Empresas de Inserção - Profissionalização	431	460	106,7	1.658.194,00	1.562.080,45	772.050,73	94,2	46,6
(*) Empresas de Inserção - Formação	143	134	93,7	213.100,00	175.745,44	83.990,03	82,5	39,4
Empresas de Inserção - Prémio Integração	15	4	26,7	70.431,00	40.245,12	40.245,12	57,1	57,1
Programas Ocupacionais - Carenciados	504	504	100,0	1.466.380,00	1.410.081,08	978.705,54	96,2	66,7
Programas Ocupacionais - Subsidiados	6.547	6.833	104,4	0,00	0,00	0,00		
g) (**) Programa de Apoio à Iniciativa Privada (PAIPS)				0,00	0,00	0,00		
Despacho Conjunto MSST/MC - Prog. Cultura Emprego				0,00	0,00	0,00		
Despacho Conjunto MAI/MTSS - Prevenção de Fogos Florestais		10		11.530,00	11.487,10	11.487,10	99,6	99,6
Contrato Emprego Inserção	10.829	4.595	42,4	4.353.351,00	524.670,86	124.317,60	12,1	2,9
Contrato Emprego Inserção +	1.496	553	37,0	3.080.604,00	1.499.024,79	538.699,97	48,7	17,5
Centros de Gestão Participada - Reabilitação				0,00	0,00	0,00		
PROG. 3 - INTERV. PARA A ORG.E GESTÃO DO MERC EMP.E DA FORM. PROF.	20.754	13.589	65,5	1.449.549,00	1.361.037,16	550.270,98	93,9	38,0
DESENV. E MODERNIZAÇÃO DAS ESTRUTURAS E SERV. DE APOIO AO EMP. E FORM.				1.436.925,00	1.358.132,73	549.087,26	94,5	38,2
PROM. DE EST. E SERV. DE AP. À INSERÇÃO PROFISSIONAL				668.194,00	614.959,94	91.864,33	92,0	13,7
b) (**) Unidades de Inserção na Vida Activa (UNIVAS)	27	28	103,7	85.749,00	84.673,11	51.324,72	98,7	59,9
b) (**) Clubes de Emprego				0,00	0,00	0,00		
b) (**) GIP - Gabinetes de Inserção Profissional	60		0,0	582.445,00	530.286,83	40.539,61	91,0	7,0
a) (**) Informação e Orientação Profissional		9.412		0,00	0,00	0,00		
Certificação Profissional				65.175,00	47.724,79	33.673,93	73,2	51,7
Estudos e Investigação				0,00	0,00	0,00		
Processos e Métodos Didácticos				0,00	0,00	0,00		
Observatório do Emprego e Formação				0,00	0,00	0,00		
Regime Prest. Desemp. - DL nº220 de 03/11/2006				703.556,00	695.448,00	423.549,00	98,8	60,2
COLOCAÇÃO	20.754	13.589	65,5	3.000,00	395,82	395,82	13,2	13,2
Prod. de Instrumentos Téc. de Sup. à Actividade de Colocação	20.754	13.589	65,5	0,00	0,00	0,00		
COLOCAÇÃO EXTERNA				3.000,00	395,82	395,82	13,2	13,2
Rede Eures				3.000,00	395,82	395,82	13,2	13,2
PRESTAÇÕES TÉCNICAS - METODOLOGIA PNE				9.624,00	2.508,61	787,90	26,1	8,2
INSERJOVEM				3.728,00	804,18	114,44	21,6	3,1
REAGE				5.896,00	1.704,43	673,46	28,9	11,4
MODERNIZAÇÃO DO SERVIÇO PÚBLICO DE EMPREGO				0,00	0,00	0,00		
Modern. do SPE: Proj. LSE (Livre Serv. P/ Emprego)				0,00	0,00	0,00		
PROG. 4 - RELAÇÕES C/EXTERIOR E ARTICULAÇÃO COM OUTRAS ENTIDADES				461.815,00	142.968,45	121.343,06	31,0	26,3
ACÇÕES CONJUNTAS COM OUTRAS ENTIDADES				327.471,00	86.325,25	69.439,86	26,4	21,2
Diálogo Social				0,00	0,00	0,00		
Participação em Programas Comunitários				30.204,00	614,80	614,40	2,0	2,0
OUTRAS ACÇÕES CONJUNTAS COM OUTRAS ENTIDADES				98.403,00	14.046,39	9.137,06	14,3	9,3
Concursos Diversos				2.085,00	1.485,00	575,67	71,2	27,6
Cooperação IEFPP, I.P. / Secretariado Nacional de Reabilitação				0,00	0,00	0,00		
Outras Acções				96.318,00	12.561,39	8.561,39	13,0	8,9
Cooperação IEFPP / Cooperativa António Sérgio				0,00	0,00	0,00		

DESIGNAÇÃO DA DESPESA	Execução Física			Execução Financeira (Un.: Euros)				
	Meta a)	Abrangidos b)	Grau Exec. b) / a)	Dotação a)	Cabimento b)	Pagamento c)	Grau Exec. b) / a)	Grau Exec. c) / a)
COOPERAÇÃO INSTITUCIONAL				198.864,00	71.664,06	59.688,40	36,0	30,0
Comissão para a Igualdade no Trabalho e no Emprego (CITE)				0,00	0,00	0,00		
Serviços Sociais do MSST				0,00	0,00	0,00		
Prog. p/a Promoção dos Ofic.e das Micro Emp. Artesanais (PPART)				198.864,00	71.664,06	59.688,40	36,0	30,0
Agência Nacional Sócrates e Leonardo da Vinci				0,00	0,00	0,00		
Instituto de Gestão do Fundo Social Europeu (IGFSE)				0,00	0,00	0,00		
Outros Serviços				0,00	0,00	0,00		
Alto Comissariado p/Imigração e Minorias Étnicas				0,00	0,00	0,00		
Prog. de Prevenção e Eliminação da Exploração do Trabalho Infantil (PETI)				0,00	0,00	0,00		
Programa de Iniciativa Comunitária (PIC) EQUAL				0,00	0,00	0,00		
Instituto de Gestão Financeira da Segurança Social				0,00	0,00	0,00		
RELAÇÕES PÚBLICAS				134.344,00	56.643,20	51.903,20	42,2	38,6
Informação para o Exterior				64.837,00	42.900,72	38.160,72	66,2	58,9
Relação Directa com os Utentes				69.507,00	13.742,48	13.742,48	19,8	19,8
RELAÇÕES INTERNACIONAIS				0,00	0,00	0,00		
Organizações Internacionais				0,00	0,00	0,00		
COOPERAÇÃO BILATERAL C/ PALOPS				0,00	0,00	0,00		
Cooperação Bilateral com Outros Países e Outras Actividades				0,00	0,00	0,00		
PROG. 5 - GESTÃO E ORGANIZAÇÃO INTERNA				10.622.738,00	7.793.753,79	4.881.535,71	73,4	46,0
INFRA-ESTRUTURAS FÍSICAS				1.877.053,00	549.110,15	336.541,27	29,3	17,9
Centros de Emprego				99.547,00	12.033,72	6.616,96	12,1	6,6
Centros de Formação Profissional de Gestão Directa				1.690.286,00	531.479,63	325.084,35	31,4	19,2
Centros de Formação Profissional de Gestão Participada				0,00	0,00	0,00		
Centro de Reabilitação Profissional de Gestão Directa				0,00	0,00	0,00		
Centro de Reabilitação Profissional de Gestão Participada				0,00	0,00	0,00		
Serviços de Coordenação Central e Regional				87.220,00	5.596,80	4.839,96	6,4	5,5
OUTRAS INFRA-ESTRUTURAS FÍSICAS				0,00	0,00	0,00		
Pólos de Formação				0,00	0,00	0,00		
Funcionamento, Organização e Gestão Internas				1.152.615,00	1.005.605,08	619.088,14	87,2	53,7
Funcionamento, Organização e Gestão Internas				1.025.779,00	896.299,10	528.243,48	87,4	51,5
FUNCIONAMENTO - POEFS E POR				126.836,00	109.305,98	90.844,66	86,2	71,6
Funcionamento - POR				50.242,00	46.448,37	35.346,79	92,4	70,4
Funcionamento - POPH				76.594,00	62.857,61	55.497,87	82,1	72,5
RECURSOS HUMANOS				289.752,00	123.700,91	107.546,73	42,7	37,1
GESTÃO DE RECURSOS HUMANOS				198.171,00	104.628,49	96.337,44	52,8	48,6
Centros de Emprego				82.316,00	48.015,03	41.518,58	58,3	50,4
Centros de Formação Profissional				93.847,00	48.240,41	46.470,81	51,4	49,5
Centros de Reabilitação Profissional				0,00	0,00	0,00		
Serviços de Coordenação Central e Regional				21.168,00	7.961,44	7.936,44	37,6	37,5
POR				840,00	411,61	411,61	49,0	49,0
Pessoal Deslocado em Diversos Serviços				0,00	0,00	0,00		
DESENVOLVIMENTO DOS RECURSOS HUMANOS				0,00	0,00	0,00		
Formação Interna - Acções				0,00	0,00	0,00		
Ação Social				91.581,00	19.072,42	11.209,29	20,8	12,2
INFORMATIZAÇÃO				33.617,00	11.320,06	5.056,06	33,7	15,0
Hardware				31.117,00	10.847,88	4.583,88	34,9	14,7
Software				0,00	0,00	0,00		
Comunicação				0,00	0,00	0,00		
Outros				2.500,00	472,18	472,18	18,9	18,9
INFORMAÇÃO CIENTÍFICA E DOCUMENTAÇÃO				7.300,00	2.267,04	1.776,67	31,1	24,3
INFORMAÇÃO CIENTÍFICA E DOCUMENTAÇÃO				7.300,00	2.267,04	1.776,67	31,1	24,3
Informação Científica e Técnica				7.300,00	2.267,04	1.776,67	31,1	24,3
Actividade Editorial				0,00	0,00	0,00		
Informação Interna				0,00	0,00	0,00		
GESTÃO DE CENTROS				7.262.401,00	6.101.750,55	3.811.526,84	84,0	52,5
Centros de Emprego				1.449.842,00	1.206.162,10	863.275,64	83,2	59,5
Centros de Formação Profissional				5.812.559,00	4.895.588,45	2.948.251,20	84,2	50,7
Centros de Reabilitação Profissional				0,00	0,00	0,00		
PROG 6 - OUTROS				0,00	0,00	0,00		
Restituições de Apoios Comunitários				0,00	0,00	0,00		
Constituição de Reserva				0,00	0,00	0,00		
ORGANISMO INTERMÉDIO				0,00	0,00	0,00		
TOTAL				112.363.064,00	80.585.534,78	43.297.788,89	71,7	38,5

(*) Número de pessoas envolvidas em componentes de medidas (ex.: majorações em ILE) cuja meta já está contemplada na medida principal.

(**) A execução física destas medidas não é contabilizada em número de abrangidos ou pessoas apoiadas, pelo que não pode ser adicionada à execução das restantes medidas.

(1) Inclui a actividade realizada no âmbito das Iniciativas Locais de Emprego - Serviços de Apoio à Família

Metas e Execução Física Agregadas por:

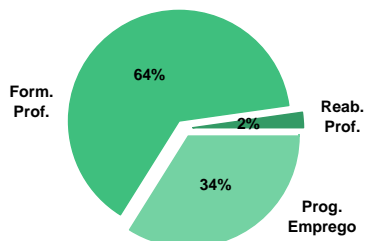
Pessoas:	89.228	58.883
a) Informação e Orientação Profissional:		9.412
b) Estruturas:	27	28
c) Feiras:		2
d) Cooperativas (Investimento):		
f) Prémios de Igualdade de Oportunidades	2	2
g) Programa de Apoio à Iniciativa Privada (PAIPS)		

DELEGAÇÃO REGIONAL DE LISBOA E VALE DO TEJO
EXECUÇÃO FÍSICA E FINANCEIRA

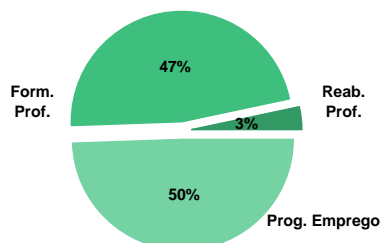
Valores acumulados a 30 de Setembro de 2009

ÁREAS DE INTERVENÇÃO	Execução Física			Execução Financeira (Un.: Euros)			
	Meta	Abrangidos	Grau Exec.	Dotação	Cabimento	Pagamento	Grau Exec.
EMPREGO	54.976	30.938	56,3	88.841.712,00	56.827.297,02	34.955.894,23	39,3
Programas de Emprego	33.976	20.620	60,7	88.841.712,00	56.827.297,02	34.955.894,23	39,3
Prod. de Instrumentos Téc. de Sup. à Actividade de Colocação	21.000	10.318	49,1	0,00	0,00	0,00	
FORMAÇÃO PROFISSIONAL	59.505	41.448	69,7	78.237.427,00	55.129.844,44	34.875.719,46	44,6
REABILITAÇÃO PROFISSIONAL	2.340	2.387	102,0	14.362.134,00	12.781.803,61	8.239.370,57	57,4
TOTAL	116.821	74.773	64,0	181.441.273,00	124.738.945,07	78.070.984,26	43,0
Informação e Orientação Profissional		42.872		0,00	0,00	0,00	

Abrangidos - Peso relativo



Pagamento - Peso relativo


MEDIDAS / PROGRAMAS COM MAIOR PESO RELATIVO

EXECUÇÃO FÍSICA	METAS	ABRANGIDOS	GRAU
Formação Modular	19.406	16.976	87,5
Reconhec. e Validação de Competências	14.611	5.362	36,7
Cursos Educação e Formação de Adultos	10.095	9.865	97,7
Contrato Emprego Inserção	8.677	3.802	43,8
Estágios Profissionais	6.501	2.375	36,5
Cursos Educação e Form. de Jovens	5.111	2.850	55,8
Sist. de Aprendizagem - Gestão Directa	5.000	3.183	63,7
Programas Ocupacionais - Subsidiados	3.718	3.977	107,0
Sist. Aprendizagem - Entidades Externas	3.500	1.309	37,4
Estágios Profissionais - Port. 268/1997	3.433	3.302	96,2

EXECUÇÃO FINANCEIRA	DOTAÇÃO	CABIMENTO	PAGAMENTO	GRAU PAGAM
Cursos Educação e Formação de Adultos	33.606.930,00	28.583.460,74	17.294.969,31	51,5
Estágios Profissionais	17.932.460,00	9.933.012,09	5.488.962,86	30,6
Sist. Aprendizagem - Entidades Externas	14.500.000,00	4.851.551,93	4.116.864,21	28,4
Estágios Prof. - Qualificação Emprego	14.201.823,00	988.126,97	446.927,13	3,1
Estágios Profissionais - INOV-JOVEM	13.251.241,00	11.521.791,35	6.793.778,45	51,3
Sist. de Aprendizagem - Gestão Directa	12.920.000,00	8.011.791,24	5.180.061,89	40,1
Form.p/ Pessoas c/ Def. - Acções Coop.	10.655.874,00	10.438.017,37	6.592.924,77	61,9
Estágios Profissionais - Port. 268/1997	8.014.378,00	7.855.695,97	5.208.488,41	65,0
PEOE - Investimento	7.567.758,00	6.733.123,54	4.067.577,92	53,7
ILE - Criação de Postos de Trabalho	7.129.570,00	5.441.237,51	3.774.933,23	52,9

PROGRAMAS DE EMPREGO	Execução Física			Execução Financeira (Un.: Euros)			
	Meta	Abrangidos	Grau Exec.	Dotação	Cabimento	Pagamento	Grau Exec.
PROGRAMAS DE FORMAÇÃO E EMPREGO	15.938	8.729	54,8	54.056.310,00	30.795.417,36	18.247.141,79	33,8
Bolsas de Formação da Iniciativa do Trabalhador	355	354	99,7	656.408,00	496.790,98	308.984,94	47,1
Estágios Profissionais - Port. 268/1997	3.433	3.302	96,2	8.014.378,00	7.855.695,97	5.208.488,41	65,0
Estágios Profissionais para Luso Descendentes	5	1	20,0	0,00	0,00	0,00	
Estágios Profissionais - INOV-ART				0,00	0,00	0,00	
Estágios Profissionais - PECSRL				0,00	0,00	0,00	
Estágios Profissionais - INOV-JOVEM	2.453	2.352	95,9	13.251.241,00	11.521.791,35	6.793.778,45	51,3
Estágios Profissionais	6.501	2.375	36,5	17.932.460,00	9.933.012,09	5.488.962,86	30,6
Estágios Qualificação-Emprego	3.191	345	10,8	14.201.823,00	988.126,97	446.927,13	3,1
CRIAÇÃO DE EMPREGO E EMPRESAS	1.564	1.052	67,3	16.859.830,00	13.766.920,44	9.040.720,23	53,6
(1) (*) Programa de Estímulo à Oferta de Emprego - Investimento	616	333	54,1	7.567.758,00	6.733.123,54	4.067.577,92	53,7
(1) ILE - Criação de Postos de Trabalho	929	567	61,0	7.129.570,00	5.441.237,51	3.774.933,23	52,9
(1) (*) ILE - Majorações	212	78	36,8	412.009,00	317.106,54	216.329,34	52,5
APE - Criação de Postos de Trabalho	240	307	127,9	466.019,00	323.930,72	251.046,47	53,9
(*) APE - Majorações	18	2	11,1	4.800,00	3.812,91	2.806,78	58,5
Apoios à Contratação	257	89	34,6	855.898,00	615.119,64	499.556,64	58,4
(*) Apoios à Contratação - Majorações		1		0,00	0,00	0,00	
(**) Prémio de Igualdade de Oportunidades - Majorações	8	18	225,0	84.171,00	74.585,57	44.706,26	53,1
Apoio à Conversão de Contratos	106	71	67,0	231.409,00	159.256,36	147.518,20	63,7
Prémio de Colocação	32	15	46,9	34.281,00	26.410,86	26.410,86	77,0
Apoios à Contratação para Jovens				0,00	0,00	0,00	
Apoios à Cont. para Adultos e Públicos Esp.				0,00	0,00	0,00	
Sistema de Incentivos				0,00	0,00	0,00	
Promoção do Artesanato - Artesãos				5.925,00	4.348,38	3.723,38	62,8
PRODESCOOP - Cooperativas - Criação de Postos de Trabalho		3		67.990,00	67.988,41	6.111,15	9,0
MERCADO SOCIAL DE EMPREGO	16.143	10.632	65,9	14.637.743,00	9.429.444,87	5.932.968,18	
(*) Empresas de Inserção - Investimento	20		0,0	65.634,00	34.522,17	0,00	0,0
Empresas de Inserção - Profissionalização	1.105	1.294	117,1	4.868.802,00	4.658.564,34	3.087.232,65	63,4
(*) Empresas de Inserção - Formação	287	241	84,0	470.950,00	420.242,25	262.524,17	55,7
Empresas de Inserção - Prémio Integração	60	19	31,7	175.926,00	131.074,14	105.501,72	60,0
Programas Ocupacionais - Carenciados	633	688	108,7	1.776.848,00	1.751.967,88	1.376.574,53	77,5
Programas Ocupacionais - Subsidiados	3.718	3.977	107,0	0,00	0,00	0,00	
Contrato Emprego Inserção	8.677	3.802	43,8	3.723.755,00	298.144,57	95.363,26	2,6
Contrato Emprego Inserção +	1.950	839	43,0	3.423.686,00	2.002.787,56	902.728,72	26,4
(**) Programa de Apoio à Iniciativa Privada (PAIPS)	2		0,0	61.389,00	61.388,96	61.388,96	100,0
Despacho Conjunto MSST/MC - Prog. Cultura Emprego				0,00	0,00	0,00	
Despacho Conjunto MAI/MTSS - Prevenção de Fogos Florestais		13		70.753,00	70.753,00	41.654,17	58,9
OUTRAS MEDIDAS DE PROMOÇÃO DO EMPREGO	331	207	62,5	1.071.530,00	758.682,16	359.261,25	33,5
FUNDO DE AJUSTAMENTO À GLOBALIZAÇÃO - FEG				1.837,00	1.836,48	0,00	0,0
Apoios a Novos Empreendedores				1.837,00	1.836,48	0,00	0,0
Apoios à Inserção				0,00	0,00	0,00	
Apoio ao Empreendedorismo				0,00	0,00	0,00	
Planos de Integração				0,00	0,00	0,00	
Bolsa de Formação				0,00	0,00	0,00	
Formação de Animadores de UNIVAS e Clubes de Emprego				0,00	0,00	0,00	
PLANOS REGIONAIS DE EMPREGO, REDES E PACTOS				0,00	0,00	0,00	
Prog. de Promoção de Emprego p/ Distrito Porto - PROPEP				0,00	0,00	0,00	
Plano de Intervenção p/ Vales do Ave e Cávado - PIAVE				0,00	0,00	0,00	
PROGRAMA VIDA - EMPREGO	331	207	62,5	1.069.693,00	756.845,68	359.261,25	33,6
Despesas com Pessoal				950,00	0,00	0,00	0,0
Funcionamento - Agências Regionais				1.000,00	0,00	0,00	0,0
Mediação para a Formação e o Emprego		1		20.000,00	10.395,70	10.395,70	52,0
Estágios de Integração Sócio-Profissional	190	131	68,9	640.000,00	486.779,61	225.462,54	35,2
Prémio de Integração Sócio-Profissional	10	6	60,0	58.509,00	31.195,86	16.602,59	28,4
Apoios ao Emprego	130	69	53,1	325.000,00	228.474,51	106.800,42	32,9
Apoios ao Auto-Emprego	1		0,0	22.734,00	0,00	0,00	0,0
Formação de Agentes do Programa Vida - Emprego				1.500,00	0,00	0,00	0,0
ESTRUTURAS E OUTROS APOIOS PARA PROMOÇÃO DO EMPREGO	-	-		2.216.299,00	2.076.832,19	1.375.802,78	62,1
(**) Promoção do Artesanato - Feiras		1		79.881,00	1.247,00	0,00	0,0
(**) PRODESCOOP - Cooperativas - Investimento		1		62.807,00	62.806,45	3.473,82	5,5
PROM. DE EST. E SERV. DE AP. À INSERÇÃO PROFISSIONAL	-	-	-	2.073.611,00	2.012.778,74	1.372.328,96	66,2
(**) Unidades de Inserção na Vida Activa (UNIVAS)	112	112	100,0	427.757,00	417.674,63	323.276,35	75,6
(**) Clubes de Emprego	15	14	93,3	13.721,00	11.349,31	3.367,41	24,5
(**) GIP - Gabinetes de Inserção Profissional	118		0,0	1.632.133,00	1.583.754,80	1.045.685,20	64,1
TOTAL	33.976	20.620	60,7	88.841.712,00	56.827.297,02	34.955.894,23	39,3

(*) Número de pessoas envolvidas em componentes de medidas (ex.: majorações em ILE) cuja meta já está contemplada na medida principal.

(**) A execução física destas medidas não é contabilizada em número de abrangidos ou pessoas apoiadas, pelo que não pode ser adicionada à execução das restantes medidas.

(1) Inclui a actividade realizada no âmbito das Iniciativas Locais de Emprego - Serviços de Apoio à Família

FORMAÇÃO PROFISSIONAL	Execução Física			Execução Financeira (Un.: Euros)			
	Meta	Abrangidos	Grau Exec.	Dotação	Cabimento	Pagamento	Grau Exec.
Sistema de Aprendizagem - Gestão Directa	5.000	3.183	63,7	12.920.000,00	8.011.791,24	5.180.061,89	40,1
Sistema de Aprendizagem - Entidades Externas	3.500	1.309	37,4	14.500.000,00	4.851.551,93	4.116.864,21	28,4
Sistema de Aprendizagem - Saldos				1.164.980,00	297.779,83	281.636,34	24,2
Cursos de Educação e Formação de Jovens	5.111	2.850	55,8	6.294.832,00	5.301.398,37	2.984.758,56	47,4
Cursos de Especialização Tecnológica	343	16	4,7	52.246,00	21.017,11	4.773,14	9,1
Cláusula de Formação				0,00	0,00	0,00	
Reconhecimento e Validação de Competências	14.611	5.362	36,7	5.583.673,00	5.132.115,28	2.970.319,66	53,2
Portugal Acolhe	755	1.148	152,1	358.733,00	231.762,26	166.787,64	46,5
Programa Qualificação-Emprego				0,00	0,00	0,00	
Formação Modular	19.406	16.976	87,5	3.690.736,00	2.673.425,67	1.855.011,47	50,3
Formação Profissional para Desempregados				0,00	0,00	0,00	
Formação para Activos	50		0,0	0,00	0,00	0,00	
Cursos de Educação e Formação de Adultos	10.095	9.865	97,7	33.606.930,00	28.583.460,74	17.294.969,31	51,5
Formação de Formadores	494	672	136,0	40.297,00	22.842,01	18.432,00	45,7
Formação Especial				0,00	0,00	0,00	
Formação para a Inclusão	140	67	47,9	25.000,00	2.700,00	2.105,24	8,4
IEFP, I.P. (Centros de Emprego + Centros de Form. Prof. de Gestão Directa)	59.505	41.448	69,7	78.237.427,00	55.129.844,44	34.875.719,46	44,6
Centros de Gestão Participada				0,00	0,00	0,00	
Ações em Cooperação com Outras Entidades				0,00	0,00	0,00	
TOTAL	59.505	41.448	69,7	78.237.427,00	55.129.844,44	34.875.719,46	44,6

REABILITAÇÃO PROFISSIONAL DE PESSOAS COM DEFICIÊNCIA	Execução Física			Execução Financeira (Un.: Euros)			
	Meta	Abrangidos	Grau Exec.	Dotação	Cabimento	Pagamento	Grau Exec.
Aval. e Orientação Prof. de Pessoas com Deficiência	700	262	37,4	58.642,00	25.341,68	24.608,32	42,0
Pré-Profissionalização	17	3	17,6	0,00	0,00	0,00	
Form. para Pessoas com Deficiência - Ações em Cooperação	700	1.320	188,6	10.655.874,00	10.438.017,37	6.592.924,77	61,9
Readaptação ao Trabalho	20	24	120,0	0,00	0,00	0,00	
Incentivos ao Emp. de Pess. com Deficiência	221	99	44,8	1.522.870,00	1.015.305,33	651.556,56	42,8
Apoio a Actividades Independentes	20		0,0	59.387,00	18.284,13	18.284,13	30,8
Emprego Protegido - Cent. de Emp. Protegido	75	30	40,0	439.429,00	145.829,67	77.960,54	17,7
Emprego Protegido - Enclaves	95	77	81,1	397.905,00	322.012,59	137.699,80	34,6
Prémio de Mérito				0,00	0,00	0,00	
Apoio à Colocação e Acompanhamento Pós - Colocação	300	490	163,3	374.982,00	152.861,32	152.861,32	40,8
OED Lisboa				0,00	0,00	0,00	
Ajudas Técnicas e Triciclos	192	82	42,7	853.045,00	664.151,52	583.475,13	68,4
Apoio à Construção e Recup. de Equip. e ao seu Funcionamento				0,00	0,00	0,00	
Centros e Unidades de Reabilitação Profissional				0,00	0,00	0,00	
Centros de Gestão Participada - Reabilitação				0,00	0,00	0,00	
TOTAL	2.340	2.387	102,0	14.362.134,00	12.781.803,61	8.239.370,57	57,4

DESIGNAÇÃO DA DESPESA	Execução Física			Execução Financeira (Un.: Euros)				
	Meta a)	Abrangidos b)	Grau Exec. b) / a)	Dotação a)	Cabimento b)	Pagamento c)	Grau Exec. b) / a)	Grau Exec. c) / a)
PROG. 1 - INTERV. ESTRUT. NOS DOMÍNIOS DO EMPREGO E DA FORM. PROF.	76.867	51.162	66,6	149.273.092,00	99.755.372,17	62.164.950,06	66,8	41,6
PROMOÇÃO DA EMPREGABILIDADE E DO EMPREGO	74.809	49.438	66,1	132.228.440,00	85.899.719,79	53.102.324,01	65,0	40,2
PROM. A FORM. QUALIFICANTE E A TRANSIÇÃO P/A VIDA ACTIVA	13.954	7.358	52,7	34.932.058,00	18.483.538,48	12.568.094,14	52,9	36,0
Sistema de Aprendizagem - Gestão Directa	5.000	3.183	63,7	12.920.000,00	8.011.791,24	5.180.061,89	62,0	40,1
Sistema de Aprendizagem - Entidades Externas	3.500	1.309	37,4	14.500.000,00	4.851.551,93	4.116.864,21	33,5	28,4
Sistema de Aprendizagem - Saldos				1.164.980,00	297.779,83	281.636,34	25,6	24,2
Cursos de Educação e Formação de Jovens	5.111	2.850	55,8	6.294.832,00	5.301.398,37	2.984.758,56	84,2	47,4
Cursos de Especialização Tecnológica	343	16	4,7	52.246,00	21.017,11	4.773,14	40,2	9,1
FORMAÇÃO AO LONGO DA VIDA E ADAPTABILIDADE	35.177	23.840	67,8	10.289.550,00	8.534.094,19	5.301.103,71	82,9	51,5
Bolsas de Formação da Iniciativa do Trabalhador	355	354	99,7	656.408,00	496.790,98	308.984,94	75,7	47,1
Cláusula de Formação				0,00	0,00	0,00		
Reconhecimento e Validação de Competências	14.611	5.362	36,7	5.583.673,00	5.132.115,28	2.970.319,66	91,9	53,2
Portugal Acolhe	755	1.148	152,1	358.733,00	231.762,26	166.787,64	64,6	46,5
Formação Modular	19.406	16.976	87,5	3.690.736,00	2.673.425,67	1.855.011,47	72,4	50,3
Formação para Activos	50		0,0	0,00	0,00	0,00		
Programa Qualificação-Emprego				0,00	0,00	0,00		
QUALIFICAÇÃO E INSERÇÃO PROF. PARA DESEMPREGADOS	23.225	15.888	68,4	73.755.591,00	47.360.295,77	28.439.347,71	64,2	38,6
Formação Profissional para Desempregados				0,00	0,00	0,00		
Cursos de Educação e Formação de Adultos	10.095	9.865	97,7	33.606.930,00	28.583.460,74	17.294.969,31	85,1	51,5
Estágios Profissionais - Port. 268/1997	3.433	3.302	96,2	8.014.378,00	7.855.695,97	5.208.488,41	98,0	65,0
Estágios Profissionais para Luso Descendentes	5	1	20,0	0,00	0,00	0,00		
Estágios Profissionais - INOV-ART				0,00	0,00	0,00		
Estágios Profissionais	6.501	2.375	36,5	17.932.460,00	9.933.012,09	5.488.962,86	55,4	30,6
Estágios Profissionais - Qualificação Emprego	3.191	345	10,8	14.201.823,00	988.126,97	446.927,13	7,0	3,1
PROG. EMPREGO PARA A COMUNICAÇÃO SOCIAL REGIONAL E LOCAL - PECSRL				0,00	0,00	0,00		
Estágios Profissionais - PECSRL				0,00	0,00	0,00		
PROGRAMA INOV-JOVEM	2.453	2.352	95,9	13.251.241,00	11.521.791,35	6.793.778,45	86,9	51,3
Estágios Profissionais - INOV-JOVEM	2.453	2.352	95,9	13.251.241,00	11.521.791,35	6.793.778,45	86,9	51,3
APOIO À CRIAÇÃO DE EMP. NO ÂMBITO DO DESENV. LOCAL E DA ECON. SOCIAL	1.564	1.052	67,3	17.004.355,00	13.832.810,37	9.044.194,05	81,3	53,2
APOIO AO INVEST. EM INIC. LOCAIS CRIADORAS DE EMPREGO				7.567.758,00	6.733.123,54	4.067.577,92	89,0	53,7
(1) (*) Programa de Estímulo à Oferta de Emprego - Investimento	616	333	54,1	7.567.758,00	6.733.123,54	4.067.577,92	89,0	53,7
PROGRAMA DE ESTÍMULO À OFERTA DE EMPREGO	1.532	1.034	67,5	9.183.876,00	6.935.049,25	4.936.896,92	75,5	53,8
(1) ILE - Criação de Postos de Trabalho	929	567	61,0	7.129.570,00	5.441.237,51	3.774.933,23	76,3	52,9
(1) (*) ILE - Majorações	212	78	36,8	412.009,00	317.106,54	216.329,34	77,0	52,5
CPE - Criação de Postos de Trabalho	240	307	127,9	466.019,00	323.930,72	251.046,47	69,5	53,9
(*) CPE - Majorações	18	2	11,1	4.800,00	3.812,91	2.806,78	79,4	58,5
Apoios à Contratação	257	89	34,6	855.898,00	615.119,64	499.556,64	71,9	58,4
(*) Apoios à Contratação - Majorações		1		0,00	0,00	0,00		
f) (**) Prémio de Igualdade de Oportunidades - Majorações	8	18	225,0	84.171,00	74.585,57	44.706,26	88,6	53,1
Apoio à Conversão de Contratos	106	71	67,0	231.409,00	159.256,36	147.518,20	68,8	63,7
APOIO À INT. NO MERCADO DE TRABALHO	32	15	46,9	34.281,00	26.410,86	26.410,86	77,0	77,0
Prémio de Colocação	32	15	46,9	34.281,00	26.410,86	26.410,86	77,0	77,0
Apoios à Contratação para Jovens				0,00	0,00	0,00		
Apoios a Contratação para Adultos e Públicos Específicos				0,00	0,00	0,00		
Sistema de Incentivos				0,00	0,00	0,00		
APOIOS À PROMOÇÃO DO ARTESANATO				85.806,00	5.595,38	3.723,38	6,5	4,3
Promoção do Artesanato - Artesãos				5.925,00	4.348,38	3.723,38	73,4	62,8
c) (**) Promoção do Artesanato - Feiras		1		79.881,00	1.247,00	0,00	1,6	0,0
APOIO AO DESENVOLVIMENTO COOPERATIVO		3		130.797,00	130.794,86	9.584,97	100,0	7,3
d) (**) PRODESCOOP - Cooperativas - Investimento		1		62.807,00	62.806,45	3.473,82	100,0	5,5
PRODESCOOP - Cooperativas - Criação de Postos de Trabalho		3		67.990,00	67.988,41	6.111,15	100,0	9,0
FUNDO EUROPEU DE AJUSTAMENTO À GLOBALIZAÇÃO - FEG				1.837,00	1.836,48	0,00	100,0	0,0
Apoios a Novos Empreendedores				1.837,00	1.836,48	0,00	100,0	0,0
Apoio à Inserção				0,00	0,00	0,00		
Apoio ao Empreendedorismo				0,00	0,00	0,00		
Planos de Integração				0,00	0,00	0,00		
Bolsa de Formação - FEG				0,00	0,00	0,00		
FORMAÇÃO DE AGENTES DA POLÍTICA DE EMPREGO	494	672	136,0	40.297,00	22.842,01	18.432,00	56,7	45,7
FORMAÇÃO DE AGENTES DA POLÍTICA DE EMPREGO	494	672	136,0	40.297,00	22.842,01	18.432,00	56,7	45,7
Formação de Formadores	494	672	136,0	40.297,00	22.842,01	18.432,00	56,7	45,7
Formação de Animadores de UNIVAS e Clubes de Emprego				0,00	0,00	0,00		
ACÇÕES EM COOPERAÇÃO				0,00	0,00	0,00		
Centros de Gestão Participada				0,00	0,00	0,00		
Acções em Cooperação com Outras Entidades				0,00	0,00	0,00		
PLANOS REGIONAIS DE EMPREGO, REDES E PACTOS				0,00	0,00	0,00		
PLANOS REGIONAIS DE EMPREGO, REDES E PACTOS				0,00	0,00	0,00		
Prog. de Promoção de Emprego p/ Distrito Porto - PROPEP				0,00	0,00	0,00		
Plano de Intervenção p/ Vales do Ave e Cávado - PIAVE				0,00	0,00	0,00		

DESIGNAÇÃO DA DESPESA	Execução Física			Execução Financeira (Un.: Euros)				
	Meta a)	Abrangidos b)	Grau Exec. b) / a)	Dotação a)	Cabimento b)	Pagamento c)	Grau Exec. b) / a)	Grau Exec. c) / a)
PROG. 2 - INTEGRAÇÃO ECON. E SOCIAL DOS GRUPOS SOCIAIS DESFAV.	18.954	13.293	70,1	30.094.570,00	22.970.794,16	14.533.705,24	76,3	48,3
PROMOVER O EMP. E A EMPREGABILIDADE DOS GRUPOS PART. DESFAVORECIDOS	18.954	13.293	70,1	30.094.570,00	22.970.794,16	14.533.705,24	76,3	48,3
ACÇÕES DE DESENV.PESSOAL E PROF. PESSOAS C/DEFICIÊNCIA	1.437	1.609	112,0	10.714.516,00	10.463.359,05	6.617.533,09	97,7	61,8
Aval. e Orientação Prof. de Pessoas com Deficiência	700	262	37,4	58.642,00	25.341,68	24.608,32	43,2	42,0
Pré-Profissionalização	17	3	17,6	0,00	0,00	0,00		
Form. para Pessoas com Deficiência - Acções em Cooperação	700	1.320	188,6	10.655.874,00	10.438.017,37	6.592.924,77	98,0	61,9
Readaptação ao Trabalho	20	24	120,0	0,00	0,00	0,00		
APOIOS AO EMPREGO E À CONTRATAÇÃO PESSOAS C/DEFICIÊNCIA	903	778	86,2	3.647.618,00	2.318.444,56	1.621.837,48	63,6	44,5
Incentivos ao Emp. de Pess. com Deficiência	221	99	44,8	1.522.870,00	1.015.305,33	651.556,56	66,7	42,8
Apoio a Actividades Independentes	20		0,0	59.387,00	18.284,13	18.284,13	30,8	30,8
Emprego Protegido - Cent. de Emp. Protegido	75	30	40,0	439.429,00	145.829,67	77.960,54	33,2	17,7
Emprego Protegido - Enclaves	95	77	81,1	397.905,00	322.012,59	137.699,80	80,9	34,6
Prémio de Mérito				0,00	0,00	0,00		
Apoio à Colocação e Acompanhamento Pós - Colocação	300	490	163,3	374.982,00	152.861,32	152.861,32	40,8	40,8
OED Lisboa				0,00	0,00	0,00		
Ajudas Técnicas e Triciclos	192	82	42,7	853.045,00	664.151,52	583.475,13	77,9	68,4
ACÇÕES DE FORM. PROF. DE GRUPOS DESFAVORECIDOS	140	67	47,9	25.000,00	2.700,00	2.105,24	10,8	8,4
Formação Especial				0,00	0,00	0,00		
Formação para a Inclusão	140	67	47,9	25.000,00	2.700,00	2.105,24	10,8	8,4
PROGRAMA VIDA - EMPREGO	331	207	62,5	1.069.693,00	756.845,68	359.261,25	70,8	33,6
Despesas com Pessoal				950,00	0,00	0,00	0,0	0,0
Funcionamento - Agências Regionais				1.000,00	0,00	0,00	0,0	0,0
Mediação para a Formação e o Emprego		1		20.000,00	10.395,70	10.395,70	52,0	52,0
Estágios de Integração Sócio-Profissional	190	131	68,9	640.000,00	486.779,61	225.462,54	76,1	35,2
Prémio de Integração Sócio-Profissional	10	6	60,0	58.509,00	31.195,86	16.602,59	53,3	28,4
Apoios ao Emprego	130	69	53,1	325.000,00	228.474,51	106.800,42	70,3	32,9
Apoios ao Auto-Emprego	1		0,0	22.734,00	0,00	0,00	0,0	0,0
Formação de Agentes do Programa Vida - Emprego				1.500,00	0,00	0,00	0,0	0,0
DESENV. A REDE DE EQUIP. E SERV. DE PROMOÇÃO E DESENV.SOCIAL				0,00	0,00	0,00		
Apoio à Construção e Recup. de Equip. e ao seu Funcionamento				0,00	0,00	0,00		
Centros e Unidades de Reabilitação Profissional				0,00	0,00	0,00		
DINAMIZAÇÃO E PROMOÇÃO DO MERCADO SOCIAL DE EMPREGO	16.143	10.632	65,9	14.637.743,00	9.429.444,87	5.932.968,18	64,4	40,5
(*) Empresas de Inserção - Investimento	20		0,0	65.634,00	34.522,17	0,00	52,6	0,0
Empresas de Inserção - Profissionalização	1.105	1.294	117,1	4.868.802,00	4.658.564,34	3.087.232,65	95,7	63,4
(*) Empresas de Inserção - Formação	287	241	84,0	470.950,00	420.242,25	262.524,17	89,2	55,7
Empresas de Inserção - Prémio Integração	60	19	31,7	175.926,00	131.074,14	105.501,72	74,5	60,0
Programas Ocupacionais - Carenciados	633	688	108,7	1.776.848,00	1.751.967,88	1.376.574,53	98,6	77,5
Programas Ocupacionais - Subsidiados	3.718	3.977	107,0	0,00	0,00	0,00		
g) (**) Programa de Apoio à Iniciativa Privada (PAIPS)	2		0,0	61.389,00	61.388,96	61.388,96	100,0	100,0
Despacho Conjunto MSST/MC - Prog. Cultura Emprego				0,00	0,00	0,00		
Despacho Conjunto MAI/MTSS - Prevenção de Fogos Florestais		13		70.753,00	70.753,00	41.654,17	100,0	58,9
Contrato Emprego Inserção	8.677	3.802	43,8	3.723.755,00	298.144,57	95.363,26	8,0	2,6
Contrato Emprego Inserção +	1.950	839	43,0	3.423.686,00	2.002.787,56	902.728,72	58,5	26,4
Centros de Gestão Participada - Reabilitação				0,00	0,00	0,00		
PROG. 3 - INTERV. PARA A ORG.E GESTÃO DO MERC EMP.E DA FORM. PROF.	21.000	10.318	49,1	3.126.208,00	2.907.263,73	2.130.227,91	93,0	68,1
DESENV. E MODERNIZAÇÃO DAS ESTRUTURAS E SERV. DE APOIO AO EMP. E FORM.				3.025.969,00	2.848.850,74	2.076.399,96	94,1	68,6
PROM. DE EST. E SERV. DE AP. À INSERÇÃO PROFISSIONAL				2.073.611,00	2.012.778,74	1.372.328,96	97,1	66,2
b) (**) Unidades de Inserção na Vida Activa (UNIVAS)	112	112	100,0	427.757,00	417.674,63	323.276,35	97,6	75,6
b) (**) Clubes de Emprego	15	14	93,3	13.721,00	11.349,31	3.367,41	82,7	24,5
b) (**) GIP - Gabinetes de Inserção Profissional	118		0,0	1.632.133,00	1.583.754,80	1.045.685,20	97,0	64,1
a) (**) Informação e Orientação Profissional		42.872		0,00	0,00	0,00		
Certificação Profissional				11.974,00	9.474,00	4.606,00	79,1	38,5
Estudos e Investigação				0,00	0,00	0,00		
Processos e Métodos Didácticos				0,00	0,00	0,00		
Observatório do Emprego e Formação				0,00	0,00	0,00		
Regime Prest. Desemp. - DL nº220 de 03/11/2006				940.384,00	826.598,00	699.465,00	87,9	74,4
COLOCAÇÃO	21.000	10.318	49,1	2.000,00	0,00	0,00	0,0	0,0
Prod. de Instrumentos Téc. de Sup. à Actividade de Colocação	21.000	10.318	49,1	0,00	0,00	0,00		
COLOCAÇÃO EXTERNA				2.000,00	0,00	0,00	0,0	0,0
Rede Eures				2.000,00	0,00	0,00	0,0	0,0
PRESTAÇÕES TÉCNICAS - METODOLOGIA PNE				98.239,00	58.412,99	53.827,95	59,5	54,8
INSERJOVEM				29.207,00	15.139,16	13.658,32	51,8	46,8
REAGE				69.032,00	43.273,83	40.169,63	62,7	58,2
MODERNIZAÇÃO DO SERVIÇO PÚBLICO DE EMPREGO				0,00	0,00	0,00		
Modern. do SPE: Proj. LSE (Livre Serv. P/ Emprego)				0,00	0,00	0,00		
PROG. 4 - RELAÇÕES C/EXTERIOR E ARTICULAÇÃO COM OUTRAS ENTIDADES				433.226,00	367.826,16	362.524,69	84,9	83,7
ACÇÕES CONJUNTAS COM OUTRAS ENTIDADES				408.226,00	358.223,52	356.222,05	87,8	87,3
Diálogo Social				0,00	0,00	0,00		
Participação em Programas Comunitários				0,00	0,00	0,00		
OUTRAS ACÇÕES CONJUNTAS COM OUTRAS ENTIDADES				408.226,00	358.223,52	356.222,05	87,8	87,3
Concursos Diversos				358.226,00	358.223,52	356.222,05	100,0	99,4
Cooperação IEFPP, I.P. / Secretariado Nacional de Reabilitação				0,00	0,00	0,00		
Outras Acções				50.000,00	0,00	0,00	0,0	0,0
Cooperação IEFPP / Cooperativa António Sérgio				0,00	0,00	0,00		

DESIGNAÇÃO DA DESPESA	Execução Física			Execução Financeira (Un.: Euros)				
	Meta a)	Abrangidos b)	Grau Exec. b) / a)	Dotação a)	Cabimento b)	Pagamento c)	Grau Exec. b) / a)	Grau Exec. c) / a)
COOPERAÇÃO INSTITUCIONAL				0,00	0,00	0,00		
Comissão para a Igualdade no Trabalho e no Emprego (CITE)				0,00	0,00	0,00		
Serviços Sociais do MSST				0,00	0,00	0,00		
Prog. p/a Promoção dos Ofic.e das Micro Emp. Artesanais (PPART)				0,00	0,00	0,00		
Agência Nacional Sócrates e Leonardo da Vinci				0,00	0,00	0,00		
Instituto de Gestão do Fundo Social Europeu (IGFSE)				0,00	0,00	0,00		
Outros Serviços				0,00	0,00	0,00		
Alto Comissariado p/Imigração e Minorias Étnicas				0,00	0,00	0,00		
Prog. de Prevenção e Eliminação da Exploração do Trabalho Infantil (PETI)				0,00	0,00	0,00		
Programa de Iniciativa Comunitária (PIC) EQUAL				0,00	0,00	0,00		
Instituto de Gestão Financeira da Segurança Social				0,00	0,00	0,00		
RELAÇÕES PÚBLICAS				25.000,00	9.602,64	6.302,64	38,4	25,2
Informação para o Exterior				22.500,00	9.602,64	6.302,64	42,7	28,0
Relação Directa com os Utentes				2.500,00	0,00	0,00	0,0	0,0
RELAÇÕES INTERNACIONAIS				0,00	0,00	0,00		
Organizações Internacionais				0,00	0,00	0,00		
COOPERAÇÃO BILATERAL C/ PALOPS				0,00	0,00	0,00		
Cooperação Bilateral com Outros Países e Outras Actividades				0,00	0,00	0,00		
PROG. 5 - GESTÃO E ORGANIZAÇÃO INTERNA				17.364.694,00	12.668.365,62	8.840.742,60	73,0	50,9
INFRA-ESTRUTURAS FÍSICAS				3.083.825,00	1.002.720,04	328.603,63	32,5	10,7
Centros de Emprego				309.750,00	111.225,87	26.506,79	35,9	8,6
Centros de Formação Profissional de Gestão Directa				2.653.075,00	785.937,58	250.571,01	29,6	9,4
Centros de Formação Profissional de Gestão Participada				0,00	0,00	0,00		
Centro de Reabilitação Profissional de Gestão Directa				100.000,00	96.408,08	42.889,42	96,4	42,9
Centro de Reabilitação Profissional de Gestão Participada				0,00	0,00	0,00		
Serviços de Coordenação Central e Regional				21.000,00	9.148,51	8.636,41	43,6	41,1
OUTRAS INFRA-ESTRUTURAS FÍSICAS				0,00	0,00	0,00		
Pólos de Formação				0,00	0,00	0,00		
Funcionamento, Organização e Gestão Internas				688.218,00	466.927,58	279.326,91	67,8	40,6
Funcionamento, Organização e Gestão Internas				688.218,00	466.927,58	279.326,91	67,8	40,6
FUNCIONAMENTO - POEFDS E POR				0,00	0,00	0,00		
Funcionamento - POR				0,00	0,00	0,00		
Funcionamento - POPH				0,00	0,00	0,00		
RECURSOS HUMANOS				179.889,00	74.915,59	63.104,54	41,6	35,1
GESTÃO DE RECURSOS HUMANOS				137.821,00	58.660,87	55.907,01	42,6	40,6
Centros de Emprego				54.401,00	34.514,80	32.643,76	63,4	60,0
Centros de Formação Profissional				42.690,00	19.419,89	18.537,07	45,5	43,4
Centros de Reabilitação Profissional				1.730,00	783,05	783,05	45,3	45,3
Serviços de Coordenação Central e Regional				39.000,00	3.943,13	3.943,13	10,1	10,1
POR				0,00	0,00	0,00		
Pessoal Deslocado em Diversos Serviços				0,00	0,00	0,00		
DESENVOLVIMENTO DOS RECURSOS HUMANOS				0,00	0,00	0,00		
Formação Interna - Acções				0,00	0,00	0,00		
Ação Social				42.068,00	16.254,72	7.197,53	38,6	17,1
INFORMATIZAÇÃO				8.406,00	2.270,54	2.270,54	27,0	27,0
Hardware				4.830,00	119,80	119,80	2,5	2,5
Software				0,00	0,00	0,00		
Comunicação				0,00	0,00	0,00		
Outros				3.576,00	2.150,74	2.150,74	60,1	60,1
INFORMAÇÃO CIENTÍFICA E DOCUMENTAÇÃO				2.383,00	1.278,71	1.223,71	53,7	51,4
INFORMAÇÃO CIENTÍFICA E DOCUMENTAÇÃO				2.383,00	1.278,71	1.223,71	53,7	51,4
Informação Científica e Técnica				2.383,00	1.278,71	1.223,71	53,7	51,4
Actividade Editorial				0,00	0,00	0,00		
Informação Interna				0,00	0,00	0,00		
GESTÃO DE CENTROS				13.401.973,00	11.120.253,16	8.166.213,27	83,0	60,9
Centros de Emprego				3.244.091,00	2.758.331,78	2.005.511,46	85,0	61,8
Centros de Formação Profissional				9.333.171,00	7.690.028,48	5.671.349,66	82,4	60,8
Centros de Reabilitação Profissional				824.711,00	671.892,90	489.352,15	81,5	59,3
PROG 6 - OUTROS				0,00	0,00	0,00		
Restituições de Apoios Comunitários				0,00	0,00	0,00		
Constituição de Reserva				0,00	0,00	0,00		
ORGANISMO INTERMÉDIO				0,00	0,00	0,00		
TOTAL				200.291.790,00	138.669.621,84	88.032.150,50	69,2	44,0

(*) Número de pessoas envolvidas em componentes de medidas (ex.: majorações em ILE) cuja meta já está contemplada na medida principal.

(**) A execução física destas medidas não é contabilizada em número de abrangidos ou pessoas apoiadas, pelo que não pode ser adicionada à execução das restantes medidas.

(1) Inclui a actividade realizada no âmbito das Iniciativas Locais de Emprego - Serviços de Apoio à Família

Metas e Execução Física Agregadas por:

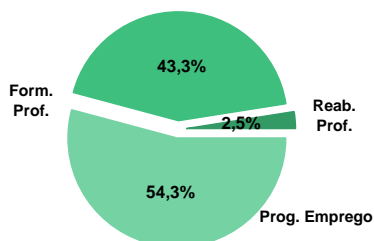
Pessoas:	116.821	74.773
a) Informação e Orientação Profissional:		42.872
b) Estruturas:	127	126
c) Feiras:		1
d) Cooperativas (Investimento):		1
f) Prémios de Igualdade de Oportunidades	8	18
g) Programa de Apoio à Iniciativa Privada (PAIPS)	2	

DELEGAÇÃO REGIONAL DO ALENTEJO
EXECUÇÃO FÍSICA E FINANCEIRA

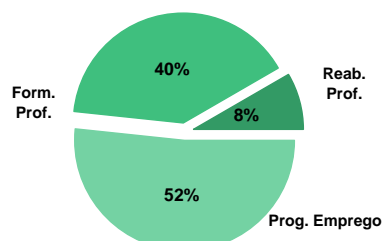
Valores acumulados a 30 de Setembro de 2009

ÁREAS DE INTERVENÇÃO	Execução Física			Execução Financeira (Un.: Euros)			
	Meta	Abrangidos	Grau Exec.	Dotação	Cabimento	Pagamento	Grau Exec.
EMPREGO	23.283	15.045	64,6	31.421.481,00	18.745.618,54	10.126.827,87	32,2
Programas de Emprego	18.883	11.962	63,3	31.421.481,00	18.745.618,54	10.126.827,87	32,2
Prod. de Instrumentos Téc. de Sup. à Actividade de Colocação	4.400	3.083	70,1	0,00	0,00	0,00	
FORMAÇÃO PROFISSIONAL	21.961	9.535	43,4	24.365.527,00	13.804.580,89	7.894.989,43	32,4
REABILITAÇÃO PROFISSIONAL	465	545	117,2	3.092.727,00	2.590.137,12	1.620.023,88	52,4
TOTAL	45.709	25.125	55,0	58.879.735,00	35.140.336,55	19.641.841,18	33,4
Informação e Orientação Profissional		9.368		0,00	0,00	0,00	

Abrangidos - Peso relativo



Pagamento - Peso relativo


MEDIDAS / PROGRAMAS COM MAIOR PESO RELATIVO

EXECUÇÃO FÍSICA	METAS	ABRANGIDOS	GRAU
Formação Modular	12.226	4.404	36,0
Contrato Emprego Inserção	7.017	1.892	27,0
Programas Ocupacionais - Subsidiados	5.012	6.040	120,5
Cursos Educação e Formação de Adultos	4.048	2.787	68,8
Reconhec. e Validação de Competências	3.518	1.155	32,8
Estágios Profissionais	1.837	483	26,3
Contrato Emprego Inserção +	1.531	981	64,1
Sist. de Aprendizagem - Gestão Directa	994	449	45,2
Estágios Prof. - Qualificação Emprego	708	262	37,0
Estágios Profissionais - Port. 268/1997	695	699	100,6

EXECUÇÃO FINANCEIRA	DOTAÇÃO	CABIMENTO	PAGAMENTO	GRAU PAGAM
Cursos Educação e Formação de Adultos	16.430.280,00	9.244.627,18	5.355.969,94	32,6
Estágios Profissionais	6.430.088,00	2.682.000,27	1.196.618,97	18,6
Contrato Emprego Inserção +	5.014.335,00	2.771.113,02	1.082.382,80	21,6
Sist. de Aprendizagem - Gestão Directa	3.520.564,00	1.342.166,02	876.912,99	24,9
Estágios Prof. - Qualificação Emprego	3.280.135,00	1.061.992,57	467.645,83	14,3
PEOE - Investimento	3.044.736,00	2.357.080,15	892.671,60	29,3
ILE - Criação de Postos de Trabalho	2.573.970,00	1.899.066,21	1.042.279,16	40,5
Form.p/ Pessoas c/ Def. - Acções Coop.	2.561.150,00	2.374.018,24	1.488.508,90	58,1
Estágios Profissionais - Port. 268/1997	2.008.320,00	1.837.950,25	1.348.145,78	67,1
Contrato Emprego Inserção	1.698.458,00	150.580,61	39.820,02	2,3

PROGRAMAS DE EMPREGO	Execução Física			Execução Financeira (Un.: Euros)			
	Meta	Abrangidos	Grau Exec.	Dotação	Cabimento	Pagamento	Grau Exec.
PROGRAMAS DE FORMAÇÃO E EMPREGO	3.450	1.620	47,0	13.132.292,00	6.582.162,14	3.495.192,46	26,6
Bolsas de Formação da Iniciativa do Trabalhador	36	37	102,8	59.321,00	42.416,41	30.241,37	51,0
Estágios Profissionais - Port. 268/1997	695	699	100,6	2.008.320,00	1.837.950,25	1.348.145,78	67,1
Estágios Profissionais para Luso Descendentes	2	1	50,0	10.268,00	0,00	0,00	0,0
Estágios Profissionais - INOV-ART				0,00	0,00	0,00	
Estágios Profissionais - PECSRL		1		0,00	0,00	0,00	
Estágios Profissionais - INOV-JOVEM	172	137	79,7	1.344.160,00	957.802,64	452.540,51	33,7
Estágios Profissionais	1.837	483	26,3	6.430.088,00	2.682.000,27	1.196.618,97	18,6
Estágios Qualificação-Emprego	708	262	37,0	3.280.135,00	1.061.992,57	467.645,83	14,3
CRIAÇÃO DE EMPREGO E EMPRESAS	724	287	39,6	7.063.151,00	5.246.306,67	2.605.869,88	36,9
(1) (*) Programa de Estímulo à Oferta de Emprego - Investimento	210	122	58,1	3.044.736,00	2.357.080,15	892.671,60	29,3
(1) ILE - Criação de Postos de Trabalho	298	136	45,6	2.573.970,00	1.899.066,21	1.042.279,16	40,5
(1) (*) ILE - Majorações	91	30	33,0	168.733,00	138.035,36	67.059,08	39,7
APE - Criação de Postos de Trabalho	162	66	40,7	393.595,00	241.539,54	169.366,08	43,0
(*) APE - Majorações	12	5	41,7	5.564,00	3.548,90	3.548,90	63,8
Apoios à Contratação	233	81	34,8	804.996,00	552.520,08	391.911,84	48,7
(*) Apoios à Contratação - Majorações	15	3	20,0	0,00	0,00	0,00	
(**) Prémio de Igualdade de Oportunidades - Majorações	18		0,0	42.209,00	34.215,20	20.410,87	48,4
Apoio à Conversão de Contratos	17	4	23,5	21.798,00	16.768,80	15.091,92	69,2
Prémio de Colocação				0,00	0,00	0,00	
Apoios à Contratação para Jovens				0,00	0,00	0,00	
Apoios à Cont. para Adultos e Públicos Esp.				0,00	0,00	0,00	
Sistema de Incentivos				0,00	0,00	0,00	
Promoção do Artesanato - Artesãos	11		0,0	7.550,00	3.532,43	3.530,43	46,8
PRODESCOOP - Cooperativas - Criação de Postos de Trabalho	3		0,0	0,00	0,00	0,00	
MERCADO SOCIAL DE EMPREGO	14.562	9.931	68,2	9.992.682,00	5.944.755,68	3.468.806,52	
(*) Empresas de Inserção - Investimento	5		0,0	70.811,00	70.809,26	24.108,75	34,0
Empresas de Inserção - Profissionalização	445	456	102,5	1.414.732,00	1.291.916,62	917.106,37	64,8
(*) Empresas de Inserção - Formação	172	150	87,2	327.300,00	249.048,77	143.421,44	43,8
Empresas de Inserção - Prémio Integração	9	2	22,2	49.123,00	15.091,92	15.091,92	30,7
Programas Ocupacionais - Carenciados	548	560	102,2	1.403.955,00	1.396.195,48	1.246.875,22	88,8
Programas Ocupacionais - Subsidiados	5.012	6.040	120,5	0,00	0,00	0,00	
Contrato Emprego Inserção	7.017	1.892	27,0	1.698.458,00	150.580,61	39.820,02	2,3
Contrato Emprego Inserção +	1.531	981	64,1	5.014.335,00	2.771.113,02	1.082.382,80	21,6
(**) Programa de Apoio à Iniciativa Privada (PAIPS)	2		0,0	13.968,00	0,00	0,00	0,0
Despacho Conjunto MSST/MC - Prog. Cultura Emprego				0,00	0,00	0,00	
Despacho Conjunto MAI/MTSS - Prevenção de Fogos Florestais				0,00	0,00	0,00	
OUTRAS MEDIDAS DE PROMOÇÃO DO EMPREGO	147	124	84,4	583.693,00	547.990,84	365.427,21	62,6
FUNDO DE AJUSTAMENTO À GLOBALIZAÇÃO - FEG				0,00	0,00	0,00	
Apoios a Novos Empreendedores				0,00	0,00	0,00	
Apoios à Inserção				0,00	0,00	0,00	
Apoio ao Empreendedorismo				0,00	0,00	0,00	
Planos de Integração				0,00	0,00	0,00	
Bolsa de Formação				0,00	0,00	0,00	
Formação de Animadores de UNIVAS e Clubes de Emprego	8		0,0	2.500,00	0,00	0,00	0,0
PLANOS REGIONAIS DE EMPREGO, REDES E PACTOS				0,00	0,00	0,00	
Prog. de Promoção de Emprego p/ Distrito Porto - PROPEP				0,00	0,00	0,00	
Plano de Intervenção p/ Vales do Ave e Cávado - PIAVE				0,00	0,00	0,00	
PROGRAMA VIDA - EMPREGO	139	124	89,2	581.193,00	547.990,84	365.427,21	62,9
Despesas com Pessoal				0,00	0,00	0,00	
Funcionamento - Agências Regionais				177,00	176,03	176,03	99,5
Mediação para a Formação e o Emprego	4	4	100,0	37.100,00	36.934,42	29.777,46	80,3
Estágios de Integração Sócio-Profissional	60	47	78,3	192.000,00	170.214,09	111.766,31	58,2
Prémio de Integração Sócio-Profissional	3	3	100,0	15.092,00	15.091,92	5.030,64	33,3
Apoios ao Emprego	72	70	97,2	336.824,00	325.574,38	218.676,77	64,9
Apoios ao Auto-Emprego				0,00	0,00	0,00	
Formação de Agentes do Programa Vida - Emprego				0,00	0,00	0,00	
ESTRUTURAS E OUTROS APOIOS PARA PROMOÇÃO DO EMPREGO	-	-		649.663,00	424.403,21	191.531,80	29,5
(**) Promoção do Artesanato - Feiras				60.100,00	0,00	0,00	0,0
(**) PRODESCOOP - Cooperativas - Investimento	2		0,0	7.152,00	7.151,56	0,00	0,0
PROM. DE EST. E SERV. DE AP. À INSERÇÃO PROFISSIONAL	-	-	-	582.411,00	417.251,65	191.531,80	32,9
(**) Unidades de Inserção na Vida Activa (UNIVAS)	35	31	88,6	143.701,00	140.472,94	102.126,33	71,1
(**) Clubes de Emprego				0,00	0,00	0,00	
(**) GIP - Gabinetes de Inserção Profissional	34		0,0	438.710,00	276.778,71	89.405,47	20,4
TOTAL	18.883	11.962	63,3	31.421.481,00	18.745.618,54	10.126.827,87	32,2

(*) Número de pessoas envolvidas em componentes de medidas (ex.: majorações em ILE) cuja meta já está contemplada na medida principal.

(**) A execução física destas medidas não é contabilizada em número de abrangidos ou pessoas apoiadas, pelo que não pode ser adicionada à execução das restantes medidas.

(1) Inclui a actividade realizada no âmbito das Iniciativas Locais de Emprego - Serviços de Apoio à Família

FORMAÇÃO PROFISSIONAL	Execução Física			Execução Financeira (Un.: Euros)			
	Meta	Abrangidos	Grau Exec.	Dotação	Cabimento	Pagamento	Grau Exec.
Sistema de Aprendizagem - Gestão Directa	994	449	45,2	3.520.564,00	1.342.166,02	876.912,99	24,9
Sistema de Aprendizagem - Entidades Externas	148	46	31,1	453.000,00	441.678,72	145.455,92	32,1
Sistema de Aprendizagem - Saldos				0,00	0,00	0,00	
Cursos de Educação e Formação de Jovens	512	272	53,1	776.556,00	570.716,09	352.992,78	45,5
Cursos de Especialização Tecnológica	66	15	22,7	72.060,00	24.804,76	0,00	0,0
Cláusula de Formação				0,00	0,00	0,00	
Reconhecimento e Validação de Competências	3.518	1.155	32,8	1.201.922,00	1.152.153,14	584.229,26	48,6
Portugal Acolhe	83	41	49,4	25.069,00	13.171,92	7.946,92	31,7
Programa Qualificação-Emprego				0,00	0,00	0,00	
Formação Modular	12.226	4.404	36,0	1.482.174,00	694.951,02	431.133,83	29,1
Formação Profissional para Desempregados				0,00	0,00	0,00	
Formação para Activos				0,00	0,00	0,00	
Cursos de Educação e Formação de Adultos	4.048	2.787	68,8	16.430.280,00	9.244.627,18	5.355.969,94	32,6
Formação de Formadores	210	306	145,7	18.761,00	12.942,00	10.026,00	53,4
Formação Especial				0,00	0,00	0,00	
Formação para a Inclusão	156	60	38,5	185.141,00	107.370,04	50.321,79	27,2
IEFP, I.P. (Centros de Emprego + Centros de Form. Prof. de Gestão Directa)	21.961	9.535	43,4	24.165.527,00	13.604.580,89	7.814.989,43	32,3
Centros de Gestão Participada				0,00	0,00	0,00	
Acções em Cooperação com Outras Entidades				200.000,00	200.000,00	80.000,00	40,0
TOTAL	21.961	9.535	43,4	24.365.527,00	13.804.580,89	7.894.989,43	32,4

REABILITAÇÃO PROFISSIONAL DE PESSOAS COM DEFICIÊNCIA	Execução Física			Execução Financeira (Un.: Euros)			
	Meta	Abrangidos	Grau Exec.	Dotação	Cabimento	Pagamento	Grau Exec.
Aval. e Orientação Prof. de Pessoas com Deficiência	20	10	50,0	10.000,00	0,00	0,00	0,0
Pré-Profissionalização				0,00	0,00	0,00	
Form. para Pessoas com Deficiência - Acções em Cooperação	280	465	166,1	2.561.150,00	2.374.018,24	1.488.508,90	58,1
Readaptação ao Trabalho		2		0,00	0,00	0,00	
Incentivos ao Emp. de Pess. com Deficiência	32	5	15,6	120.222,00	42.538,12	21.448,59	17,8
Apoio a Actividades Independentes	1	1	100,0	6.519,00	6.518,56	6.518,56	100,0
Emprego Protegido - Cent. de Emp. Protegido	25	21	84,0	127.882,00	83.149,72	61.024,49	47,7
Emprego Protegido - Enclaves	40	26	65,0	141.856,00	49.326,16	32.844,58	23,2
Prémio de Mérito				0,00	0,00	0,00	
Apoio à Colocação e Acompanhamento Pós - Colocação	43	11	25,6	50.000,00	0,00	0,00	0,0
OED Lisboa				0,00	0,00	0,00	
Ajudas Técnicas e Triciclos	24	4	16,7	75.098,00	34.586,32	9.678,76	12,9
Apoio à Construção e Recup. de Equip. e ao seu Funcionamento				0,00	0,00	0,00	
Centros e Unidades de Reabilitação Profissional				0,00	0,00	0,00	
Centros de Gestão Participada - Reabilitação				0,00	0,00	0,00	
TOTAL	465	545	117,2	3.092.727,00	2.590.137,12	1.620.023,88	52,4

DESIGNAÇÃO DA DESPESA	Execução Física			Execução Financeira (Un.: Euros)				
	Meta a)	Abrangidos b)	Grau Exec. b) / a)	Dotação a)	Cabimento b)	Pagamento c)	Grau Exec. b) / a)	Grau Exec. c) / a)
PROG. 1 - INTERV. ESTRUT. NOS DOMÍNIOS DO EMPREGO E DA FORM. PROF.	25.987	11.382	43,8	44.445.581,00	25.532.831,22	13.945.729,98	57,4	31,4
PROMOÇÃO DA EMPREGABILIDADE E DO EMPREGO	25.045	10.789	43,1	37.093.917,00	20.066.430,99	11.249.834,10	54,1	30,3
PROM. A FORM. QUALIFICANTE E A TRANSIÇÃO P/A VIDA ACTIVA	1.720	782	45,5	4.822.180,00	2.379.365,59	1.375.361,69	49,3	28,5
Sistema de Aprendizagem - Gestão Directa	994	449	45,2	3.520.564,00	1.342.166,02	876.912,99	38,1	24,9
Sistema de Aprendizagem - Entidades Externas	148	46	31,1	453.000,00	441.678,72	145.455,92	97,5	32,1
Sistema de Aprendizagem - Saldos				0,00	0,00	0,00		
Cursos de Educação e Formação de Jovens	512	272	53,1	776.556,00	570.716,09	352.992,78	73,5	45,5
Cursos de Especialização Tecnológica	66	15	22,7	72.060,00	24.804,76	0,00	34,4	0,0
FORMAÇÃO AO LONGO DA VIDA E ADAPTABILIDADE	15.863	5.637	35,5	2.768.486,00	1.902.692,49	1.053.551,38	68,7	38,1
Bolsas de Formação da Iniciativa do Trabalhador	36	37	102,8	59.321,00	42.416,41	30.241,37	71,5	51,0
Cláusula de Formação				0,00	0,00	0,00		
Reconhecimento e Validação de Competências	3.518	1.155	32,8	1.201.922,00	1.152.153,14	584.229,26	95,9	48,6
Portugal Acolhe	83	41	49,4	25.069,00	13.171,92	7.946,92	52,5	31,7
Formação Modular	12.226	4.404	36,0	1.482.174,00	694.951,02	431.133,83	46,9	29,1
Formação para Activos				0,00	0,00	0,00		
Programa Qualificação-Emprego				0,00	0,00	0,00		
QUALIFICAÇÃO E INSERÇÃO PROF. PARA DESEMPREGADOS	7.290	4.232	58,1	28.159.091,00	14.826.570,27	8.368.380,52	52,7	29,7
Formação Profissional para Desempregados				0,00	0,00	0,00		
Cursos de Educação e Formação de Adultos	4.048	2.787	68,8	16.430.280,00	9.244.627,18	5.355.969,94	56,3	32,6
Estágios Profissionais - Port. 268/1997	695	699	100,6	2.008.320,00	1.837.950,25	1.348.145,78	91,5	67,1
Estágios Profissionais para Luso Descendentes	2	1	50,0	10.268,00	0,00	0,00	0,0	0,0
Estágios Profissionais - INOV-ART				0,00	0,00	0,00		
Estágios Profissionais	1.837	483	26,3	6.430.088,00	2.682.000,27	1.196.618,97	41,7	18,6
Estágios Profissionais - Qualificação Emprego	708	262	37,0	3.280.135,00	1.061.992,57	467.645,83	32,4	14,3
PROG. EMPREGO PARA A COMUNICAÇÃO SOCIAL REGIONAL E LOCAL - PECSRL				0,00	0,00	0,00		
Estágios Profissionais - PECSRL				0,00	0,00	0,00		
PROGRAMA INOV-JOVEM	172	137	79,7	1.344.160,00	957.802,64	452.540,51	71,3	33,7
Estágios Profissionais - INOV-JOVEM	172	137	79,7	1.344.160,00	957.802,64	452.540,51	71,3	33,7
APOIO À CRIAÇÃO DE EMP. NO ÂMBITO DO DESENV. LOCAL E DA ECON. SOCIAL	724	287	39,6	7.130.403,00	5.253.458,23	2.605.869,88	73,7	36,5
APOIO AO INVEST. EM INIC. LOCAIS CRIADORAS DE EMPREGO				3.044.736,00	2.357.080,15	892.671,60	77,4	29,3
(1) (*) Programa de Estímulo à Oferta de Emprego - Investimento	210	122	58,1	3.044.736,00	2.357.080,15	892.671,60	77,4	29,3
PROGRAMA DE ESTÍMULO À OFERTA DE EMPREGO	710	287	40,4	4.010.865,00	2.885.694,09	1.709.667,85	71,9	42,6
(1) ILE - Criação de Postos de Trabalho	298	136	45,6	2.573.970,00	1.899.066,21	1.042.279,16	73,8	40,5
(1) (*) ILE - Majorações	91	30	33,0	168.733,00	138.035,36	67.059,08	81,8	39,7
CPE - Criação de Postos de Trabalho	162	66	40,7	393.595,00	241.539,54	169.366,08	61,4	43,0
(*) CPE - Majorações	12	5	41,7	5.564,00	3.548,90	3.548,90	63,8	63,8
Apoios à Contratação	233	81	34,8	804.996,00	552.520,08	391.911,84	68,6	48,7
(*) Apoios à Contratação - Majorações	15	3	20,0	0,00	0,00	0,00		
f) (**) Prémio de Igualdade de Oportunidades - Majorações	18		0,0	42.209,00	34.215,20	20.410,87	81,1	48,4
Apoio à Conversão de Contratos	17	4	23,5	21.798,00	16.768,80	15.091,92	76,9	69,2
APOIO À INT. NO MERCADO DE TRABALHO				0,00	0,00	0,00		
Prémio de Colocação				0,00	0,00	0,00		
Apoios à Contratação para Jovens				0,00	0,00	0,00		
Apoios a Contratação para Adultos e Públicos Específicos				0,00	0,00	0,00		
Sistema de Incentivos				0,00	0,00	0,00		
APOIOS À PROMOÇÃO DO ARTESANATO	11		0,0	67.650,00	3.532,43	3.530,43	5,2	5,2
Promoção do Artesanato - Artesãos	11		0,0	7.550,00	3.532,43	3.530,43	46,8	46,8
(**) Promoção do Artesanato - Feiras				60.100,00	0,00	0,00	0,0	0,0
APOIO AO DESENVOLVIMENTO COOPERATIVO	3		0,0	7.152,00	7.151,56	0,00	100,0	0,0
d) (**) PRODESCOOP - Cooperativas - Investimento	2		0,0	7.152,00	7.151,56	0,00	100,0	0,0
PRODESCOOP - Cooperativas - Criação de Postos de Trabalho	3		0,0	0,00	0,00	0,00		
FUNDO EUROPEU DE AJUSTAMENTO À GLOBALIZAÇÃO - FEG				0,00	0,00	0,00		
Apoios a Novos Empreendedores				0,00	0,00	0,00		
Apoio à Inserção				0,00	0,00	0,00		
Apoio ao Empreendedorismo				0,00	0,00	0,00		
Planos de Integração				0,00	0,00	0,00		
Bolsa de Formação - FEG				0,00	0,00	0,00		
FORMAÇÃO DE AGENTES DA POLÍTICA DE EMPREGO	218	306	140,4	21.261,00	12.942,00	10.026,00	60,9	47,2
FORMAÇÃO DE AGENTES DA POLÍTICA DE EMPREGO	218	306	140,4	21.261,00	12.942,00	10.026,00	60,9	47,2
Formação de Formadores	210	306	145,7	18.761,00	12.942,00	10.026,00	69,0	53,4
Formação de Animadores de UNIVAS e Clubes de Emprego	8		0,0	2.500,00	0,00	0,00	0,0	0,0
ACÇÕES EM COOPERAÇÃO				200.000,00	200.000,00	80.000,00	100,0	40,0
Centros de Gestão Participada				0,00	0,00	0,00		
Acções em Cooperação com Outras Entidades				200.000,00	200.000,00	80.000,00	100,0	40,0
PLANOS REGIONAIS DE EMPREGO, REDES E PACTOS				0,00	0,00	0,00		
PLANOS REGIONAIS DE EMPREGO, REDES E PACTOS				0,00	0,00	0,00		
Prog. de Promoção de Emprego p/ Distrito Porto - PROPEP				0,00	0,00	0,00		
Plano de Intervenção p/ Vales do Ave e Cávado - PIAVE				0,00	0,00	0,00		

DELEGAÇÃO REGIONAL DO ALENTEJO			EXECUÇÃO FÍSICA E FINANCEIRA POR PROGRAMA E POR MEDIDA			Valores acumulados a 30 de Setembro de 2009			Página 2/3		
DESIGNAÇÃO DA DESPESA				Execução Física			Execução Financeira (Un.: Euros)				
				Meta a)	Abrangidos b)	Grau Exec. b) / a)	Dotação a)	Cabimento b)	Pagamento c)	Grau Exec. b) / a)	Grau Exec. c) / a)
PROG. 2 - INTEGRAÇÃO ECON. E SOCIAL DOS GRUPOS SOCIAIS DESFAV.				15.322	10.660	69,6	13.851.743,00	9.190.253,68	5.504.579,40	66,3	39,7
PROMOVER O EMP. E A EMPREGABILIDADE DOS GRUPOS PART. DESFAVORECIDOS				15.322	10.660	69,6	13.851.743,00	9.190.253,68	5.504.579,40	66,3	39,7
ACÇÕES DE DESENV.PESSOAL E PROF. PESSOAS C/DEFICIÊNCIA				300	477	159,0	2.571.150,00	2.374.018,24	1.488.508,90	92,3	57,9
Aval. e Orientação Prof. de Pessoas com Deficiência				20	10	50,0	10.000,00	0,00	0,00	0,0	0,0
Pré-Profissionalização							0,00	0,00	0,00		
Form. para Pessoas com Deficiência - Acções em Cooperação				280	465	166,1	2.561.150,00	2.374.018,24	1.488.508,90	92,7	58,1
Readaptação ao Trabalho					2		0,00	0,00	0,00		
APOIOS AO EMPREGO E À CONTRATAÇÃO PESSOAS C/DEFICIÊNCIA				165	68	41,2	521.577,00	216.118,88	131.514,98	41,4	25,2
Incentivos ao Emp. de Pess. com Deficiência				32	5	15,6	120.222,00	42.538,12	21.448,59	35,4	17,8
Apoio a Actividades Independentes				1	1	100,0	6.519,00	6.518,56	6.518,56	100,0	100,0
Emprego Protegido - Cent. de Emp. Protegido				25	21	84,0	127.882,00	83.149,72	61.024,49	65,0	47,7
Emprego Protegido - Enclaves				40	26	65,0	141.856,00	49.326,16	32.844,58	34,8	23,2
Prémio de Mérito							0,00	0,00	0,00		
Apoio à Colocação e Acompanhamento Pós - Colocação				43	11	25,6	50.000,00	0,00	0,00	0,0	0,0
OED Lisboa							0,00	0,00	0,00		
Ajudas Técnicas e Triciclos				24	4	16,7	75.098,00	34.586,32	9.678,76	46,1	12,9
ACÇÕES DE FORM. PROF. DE GRUPOS DESFAVORECIDOS				156	60	38,5	185.141,00	107.370,04	50.321,79	58,0	27,2
Formação Especial							0,00	0,00	0,00		
Formação para a Inclusão				156	60	38,5	185.141,00	107.370,04	50.321,79	58,0	27,2
PROGRAMA VIDA - EMPREGO				139	124	89,2	581.193,00	547.990,84	365.427,21	94,3	62,9
Despesas com Pessoal							0,00	0,00	0,00		
Funcionamento - Agências Regionais							177,00	176,03	176,03	99,5	99,5
Mediação para a Formação e o Emprego				4	4	100,0	37.100,00	36.934,42	29.777,46	99,6	80,3
Estágios de Integração Sócio-Profissional				60	47	78,3	192.000,00	170.214,09	111.766,31	88,7	58,2
Prémio de Integração Sócio-Profissional				3	3	100,0	15.092,00	15.091,92	5.030,64	100,0	33,3
Apoios ao Emprego				72	70	97,2	336.824,00	325.574,38	218.676,77	96,7	64,9
Apoios ao Auto-Emprego							0,00	0,00	0,00		
Formação de Agentes do Programa Vida - Emprego							0,00	0,00	0,00		
DESENV. A REDE DE EQUIP. E SERV. DE PROMOÇÃO E DESENV.SOCIAL							0,00	0,00	0,00		
Apoio à Construção e Recup. de Equip. e ao seu Funcionamento							0,00	0,00	0,00		
Centros e Unidades de Reabilitação Profissional							0,00	0,00	0,00		
DINAMIZAÇÃO E PROMOÇÃO DO MERCADO SOCIAL DE EMPREGO				14.562	9.931	68,2	9.992.682,00	5.944.755,68	3.468.806,52	59,5	34,7
(*)	Empresas de Inserção - Investimento			5		0,0	70.811,00	70.809,26	24.108,75	100,0	34,0
	Empresas de Inserção - Profissionalização			445	456	102,5	1.414.732,00	1.291.916,62	917.106,37	91,3	64,8
(*)	Empresas de Inserção - Formação			172	150	87,2	327.300,00	249.048,77	143.421,44	76,1	43,8
	Empresas de Inserção - Prémio Integração			9	2	22,2	49.123,00	15.091,92	15.091,92	30,7	30,7
	Programas Ocupacionais - Carenciados			548	560	102,2	1.403.955,00	1.396.195,48	1.246.875,22	99,4	88,8
	Programas Ocupacionais - Subsidiados			5.012	6.040	120,5	0,00	0,00	0,00		
g) (**)	Programa de Apoio à Iniciativa Privada (PAIPS)			2		0,0	13.968,00	0,00	0,00	0,0	0,0
	Despacho Conjunto MSST/MC - Prog. Cultura Emprego						0,00	0,00	0,00		
	Despacho Conjunto MAI/MTSS - Prevenção de Fogos Florestais						0,00	0,00	0,00		
	Contrato Emprego Inserção			7.017	1.892	27,0	1.698.458,00	150.580,61	39.820,02	8,9	2,3
	Contrato Emprego Inserção +			1.531	981	64,1	5.014.335,00	2.771.113,02	1.082.382,80	55,3	21,6
	Centros de Gestão Participada - Reabilitação						0,00	0,00	0,00		
PROG. 3 - INTERV. PARA A ORG.E GESTÃO DO MERC EMP.E DA FORM. PROF.				4.400	3.083	70,1	1.001.985,00	799.507,44	429.369,42	79,8	42,9
DESENV. E MODERNIZAÇÃO DAS ESTRUTURAS E SERV. DE APOIO AO EMP. E FORM.							985.011,00	789.851,65	425.081,80	80,2	43,2
PROM. DE EST. E SERV. DE AP. À INSERÇÃO PROFISSIONAL							582.411,00	417.251,65	191.531,80	71,6	32,9
b) (**)	Unidades de Inserção na Vida Activa (UNIVAS)			35	31	88,6	143.701,00	140.472,94	102.126,33	97,8	71,1
b) (**)	Clubes de Emprego						0,00	0,00	0,00		
b) (**)	GIP - Gabinetes de Inserção Profissional			34		0,0	438.710,00	276.778,71	89.405,47	63,1	20,4
a)	(**) Informação e Orientação Profissional				9.368		0,00	0,00	0,00		
	Certificação Profissional						5.000,00	0,00	0,00	0,0	0,0
	Estudos e Investigação						25.000,00	0,00	0,00	0,0	0,0
	Processos e Métodos Didácticos						0,00	0,00	0,00		
	Observatório do Emprego e Formação						0,00	0,00	0,00		
	Regime Prest. Desemp. - DL nº220 de 03/11/2006						372.600,00	372.600,00	233.550,00	100,0	62,7
COLOCAÇÃO				4.400	3.083	70,1	3.000,00	0,00	0,00	0,0	0,0
Prod. de Instrumentos Téc. de Sup. à Actividade de Colocação				4.400	3.083	70,1	0,00	0,00	0,00		
COLOCAÇÃO EXTERNA							3.000,00	0,00	0,00	0,0	0,0
Rede Eures							3.000,00	0,00	0,00	0,0	0,0
PRESTAÇÕES TÉCNICAS - METODOLOGIA PNE							13.974,00	9.655,79	4.287,62	69,1	30,7
INSERJOVEM							4.820,00	3.226,56	932,26	66,9	19,3
REAGE							9.154,00	6.429,23	3.355,36	70,2	36,7
MODERNIZAÇÃO DO SERVIÇO PÚBLICO DE EMPREGO							0,00	0,00	0,00		
Modern. do SPE: Proj. LSE (Livre Serv. P/ Emprego)							0,00	0,00	0,00		
PROG. 4 - RELAÇÕES C/EXTERIOR E ARTICULAÇÃO COM OUTRAS ENTIDADES							225.452,00	16.827,91	16.677,91	7,5	7,4
ACÇÕES CONJUNTAS COM OUTRAS ENTIDADES							141.252,00	10.245,91	10.095,91	7,3	7,1
Diálogo Social							0,00	0,00	0,00		
Participação em Programas Comunitários							0,00	0,00	0,00		
OUTRAS ACÇÕES CONJUNTAS COM OUTRAS ENTIDADES							141.252,00	10.245,91	10.095,91	7,3	7,1
Concursos Diversos							138.767,00	10.245,91	10.095,91	7,4	7,3
Cooperação IEFP, I.P. / Secretariado Nacional de Reabilitação							0,00	0,00	0,00		
Outras Acções							2.485,00	0,00	0,00	0,0	0,0
Cooperação IEFP / Cooperativa António Sérgio							0,00	0,00	0,00		

DESIGNAÇÃO DA DESPESA	Execução Física			Execução Financeira (Un.: Euros)				
	Meta a)	Abrangidos b)	Grau Exec. b) / a)	Dotação a)	Cabimento b)	Pagamento c)	Grau Exec. b) / a)	Grau Exec. c) / a)
COOPERAÇÃO INSTITUCIONAL				0,00	0,00	0,00		
Comissão para a Igualdade no Trabalho e no Emprego (CITE)				0,00	0,00	0,00		
Serviços Sociais do MSST				0,00	0,00	0,00		
Prog. p/a Promoção dos Ofic.e das Micro Emp. Artesanais (PPART)				0,00	0,00	0,00		
Agência Nacional Sócrates e Leonardo da Vinci				0,00	0,00	0,00		
Instituto de Gestão do Fundo Social Europeu (IGFSE)				0,00	0,00	0,00		
Outros Serviços				0,00	0,00	0,00		
Alto Comissariado p/Imigração e Minorias Étnicas				0,00	0,00	0,00		
Prog. de Prevenção e Eliminação da Exploração do Trabalho Infantil (PETI)				0,00	0,00	0,00		
Programa de Iniciativa Comunitária (PIC) EQUAL				0,00	0,00	0,00		
Instituto de Gestão Financeira da Segurança Social				0,00	0,00	0,00		
RELAÇÕES PÚBLICAS				84.200,00	6.582,00	6.582,00	7,8	7,8
Informação para o Exterior				51.500,00	6.582,00	6.582,00	12,8	12,8
Relação Directa com os Utentes				32.700,00	0,00	0,00	0,0	0,0
RELAÇÕES INTERNACIONAIS				0,00	0,00	0,00		
Organizações Internacionais				0,00	0,00	0,00		
COOPERAÇÃO BILATERAL C/ PALOPS				0,00	0,00	0,00		
Cooperação Bilateral com Outros Países e Outras Actividades				0,00	0,00	0,00		
PROG. 5 - GESTÃO E ORGANIZAÇÃO INTERNA				8.089.840,00	5.476.391,37	3.445.137,02	67,7	42,6
INFRA-ESTRUTURAS FÍSICAS				1.350.866,00	629.360,33	347.373,08	46,6	25,7
Centros de Emprego				91.866,00	32.931,57	32.931,57	35,8	35,8
Centros de Formação Profissional de Gestão Directa				1.188.000,00	570.136,76	313.109,51	48,0	26,4
Centros de Formação Profissional de Gestão Participada				0,00	0,00	0,00		
Centro de Reabilitação Profissional de Gestão Directa				0,00	0,00	0,00		
Centro de Reabilitação Profissional de Gestão Participada				0,00	0,00	0,00		
Serviços de Coordenação Central e Regional				42.000,00	24.960,00	0,00	59,4	0,0
OUTRAS INFRA-ESTRUTURAS FÍSICAS				29.000,00	1.332,00	1.332,00	4,6	4,6
Pólos de Formação				29.000,00	1.332,00	1.332,00	4,6	4,6
Funcionamento, Organização e Gestão Internas				431.507,00	294.353,54	210.293,21	68,2	48,7
Funcionamento, Organização e Gestão Internas				408.193,00	279.356,71	199.912,40	68,4	49,0
FUNCIONAMENTO - POEFDs E POR				23.314,00	14.996,83	10.380,81	64,3	44,5
Funcionamento - POR				16.050,00	9.781,75	6.866,43	60,9	42,8
Funcionamento - POPH				7.264,00	5.215,08	3.514,38	71,8	48,4
RECURSOS HUMANOS				207.372,00	85.837,32	76.584,61	41,4	36,9
GESTÃO DE RECURSOS HUMANOS				199.022,00	83.614,13	74.511,43	42,0	37,4
Centros de Emprego				81.876,00	38.611,14	34.955,73	47,2	42,7
Centros de Formação Profissional				70.346,00	42.198,97	37.905,35	60,0	53,9
Centros de Reabilitação Profissional				0,00	0,00	0,00		
Serviços de Coordenação Central e Regional				39.500,00	2.640,00	1.486,33	6,7	3,8
POR				7.300,00	164,02	164,02	2,2	2,2
Pessoal Deslocado em Diversos Serviços				0,00	0,00	0,00		
DESENVOLVIMENTO DOS RECURSOS HUMANOS				0,00	0,00	0,00		
Formação Interna - Acções				0,00	0,00	0,00		
Ação Social				8.350,00	2.223,19	2.073,18	26,6	24,8
INFORMATIZAÇÃO				84.665,00	65.787,59	65.487,58	77,7	77,3
Hardware				55.756,00	39.891,60	39.891,60	71,5	71,5
Software				0,00	0,00	0,00		
Comunicação				23.909,00	23.908,07	23.908,07	100,0	100,0
Outros				5.000,00	1.987,92	1.687,91	39,8	33,8
INFORMAÇÃO CIENTÍFICA E DOCUMENTAÇÃO				10.000,00	53,80	53,80	0,5	0,5
INFORMAÇÃO CIENTÍFICA E DOCUMENTAÇÃO				10.000,00	53,80	53,80	0,5	0,5
Informação Científica e Técnica				10.000,00	53,80	53,80	0,5	0,5
Actividade Editorial				0,00	0,00	0,00		
Informação Interna				0,00	0,00	0,00		
GESTÃO DE CENTROS				6.005.430,00	4.400.998,79	2.745.344,74	73,3	45,7
Centros de Emprego				1.294.819,00	959.345,88	607.936,30	74,1	47,0
Centros de Formação Profissional				4.710.611,00	3.441.652,91	2.137.408,44	73,1	45,4
Centros de Reabilitação Profissional				0,00	0,00	0,00		
PROG 6 - OUTROS				0,00	0,00	0,00		
Restituições de Apoios Comunitários				0,00	0,00	0,00		
Constituição de Reserva				0,00	0,00	0,00		
ORGANISMO INTERMÉDIO				0,00	0,00	0,00		
TOTAL				67.614.601,00	41.015.811,62	23.341.493,73	60,7	34,5

(*) Número de pessoas envolvidas em componentes de medidas (ex.: majorações em ILE) cuja meta já está contemplada na medida principal.

(**) A execução física destas medidas não é contabilizada em número de abrangidos ou pessoas apoiadas, pelo que não pode ser adicionada à execução das restantes medidas.

(1) Inclui a actividade realizada no âmbito das Iniciativas Locais de Emprego - Serviços de Apoio à Família

Metas e Execução Física Agregadas por:

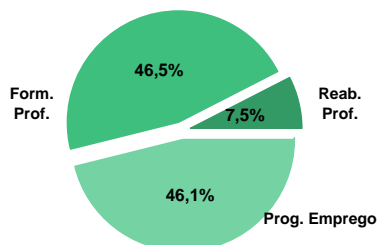
Pessoas:	45.709	25.125
a) Informação e Orientação Profissional:		9.368
b) Estruturas:	35	31
c) Feiras:		
d) Cooperativas (Investimento):	2	
f) Prémios de Igualdade de Oportunidades	18	
g) Programa de Apoio à Iniciativa Privada (PAIPS)	2	

DELEGAÇÃO REGIONAL DO ALGARVE
EXECUÇÃO FÍSICA E FINANCEIRA

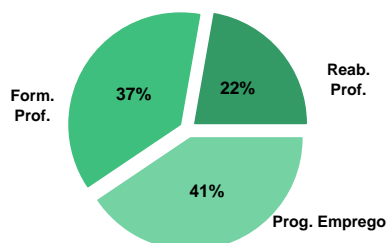
Valores acumulados a 30 de Setembro de 2009

ÁREAS DE INTERVENÇÃO	Execução Física			Execução Financeira (Un.: Euros)			
	Meta	Abrangidos	Grau Exec.	Dotação	Cabimento	Pagamento	Grau Exec.
EMPREGO	12.135	8.305	68,4	12.028.060,00	6.601.606,88	3.697.396,85	30,7
Programas de Emprego	6.175	4.738	76,7	12.028.060,00	6.601.606,88	3.697.396,85	30,7
Prod. de Instrumentos Téc. de Sup. à Actividade de Colocação	5.960	3.567	59,8	0,00	0,00	0,00	
FORMAÇÃO PROFISSIONAL	7.105	4.779	67,3	7.511.056,00	6.254.345,08	3.382.476,21	45,0
REABILITAÇÃO PROFISSIONAL	514	769	149,6	3.187.812,00	3.103.596,35	2.023.088,19	63,5
TOTAL	19.754	13.853	70,1	22.726.928,00	15.959.548,31	9.102.961,25	40,1
Informação e Orientação Profissional		4.408		0,00	0,00	0,00	

Abrangidos - Peso relativo



Pagamento - Peso relativo


MEDIDAS / PROGRAMAS COM MAIOR PESO RELATIVO

EXECUÇÃO FÍSICA	METAS	ABRANGIDOS	GRAU
Formação Modular	3.898	2.228	57,2
Programas Ocupacionais - Subsidiados	1.729	2.070	119,7
Contrato Emprego Inserção	1.701	1.238	72,8
Cursos Educação e Formação de Adultos	1.138	1.105	97,1
Estágios Profissionais	1.111	415	37,4
Reconhec. e Validação de Competências	878	387	44,1
Sist. de Aprendizagem - Gestão Directa	608	457	75,2
Estágios Prof. - Qualificação Emprego	431	37	8,6
Estágios Profissionais - INOV-JOVEM	377	313	83,0
Form.p/ Pessoas c/ Def. - Acções Coop.	353	696	197,2

EXECUÇÃO FINANCEIRA	DOTAÇÃO	CABIMENTO	PAGAMENTO	GRAU PAGAM
Cursos Educação e Formação de Adultos	3.981.732,00	3.649.715,66	1.960.389,11	49,2
Estágios Profissionais	3.919.085,00	1.768.861,97	846.570,55	21,6
Form.p/ Pessoas c/ Def. - Acções Coop.	2.959.203,00	2.956.812,47	1.924.547,19	65,0
Sist. de Aprendizagem - Gestão Directa	2.124.608,00	1.381.015,93	792.486,50	37,3
Estágios Profissionais - INOV-JOVEM	2.107.447,00	1.499.762,98	894.506,27	42,4
Contrato Emprego Inserção	973.969,00	76.718,24	12.502,12	1,3
Estágios Prof. - Qualificação Emprego	966.291,00	137.291,72	54.494,58	5,6
ILE - Criação de Postos de Trabalho	843.866,00	650.878,15	440.641,59	52,2
PEOE - Investimento	807.905,00	673.609,08	337.753,47	41,8
Contrato Emprego Inserção +	774.687,00	397.995,55	199.179,67	25,7

PROGRAMAS DE EMPREGO	Execução Física			Execução Financeira (Un.: Euros)			
	Meta	Abrangidos	Grau Exec.	Dotação	Cabimento	Pagamento	Grau Exec.
PROGRAMAS DE FORMAÇÃO E EMPREGO	2.195	977	44,5	7.621.401,00	4.003.930,92	2.223.407,69	29,2
Bolsas de Formação da Iniciativa do Trabalhador	12	10	83,3	21.823,00	15.723,66	9.510,46	43,6
Estágios Profissionais - Port. 268/1997	262	201	76,7	606.755,00	582.290,59	418.325,83	68,9
Estágios Profissionais para Luso Descendentes	2		0,0	0,00	0,00	0,00	
Estágios Profissionais - INOV-ART				0,00	0,00	0,00	
Estágios Profissionais - PECSRL		1		0,00	0,00	0,00	
Estágios Profissionais - INOV-JOVEM	377	313	83,0	2.107.447,00	1.499.762,98	894.506,27	42,4
Estágios Profissionais	1.111	415	37,4	3.919.085,00	1.768.861,97	846.570,55	21,6
Estágios Qualificação-Emprego	431	37	8,6	966.291,00	137.291,72	54.494,58	5,6
CRIAÇÃO DE EMPREGO E EMPRESAS	153	113	73,9	1.890.057,00	1.519.878,56	907.230,08	48,0
(1) (*) Programa de Estímulo à Oferta de Emprego - Investimento	68	38	55,9	807.905,00	673.609,08	337.753,47	41,8
(1) ILE - Criação de Postos de Trabalho	96	68	70,8	843.866,00	650.878,15	440.641,59	52,2
(1) (*) ILE - Majorações	17	5	29,4	44.211,00	32.120,31	21.726,04	49,1
APE - Criação de Postos de Trabalho	17	29	170,6	64.419,00	51.645,18	43.952,54	68,2
(*) APE - Majorações	3		0,0	1.007,00	1.006,13	1.006,13	99,9
Apoios à Contratação	29	15	51,7	120.457,00	102.844,68	60.084,24	49,9
(*) Apoios à Contratação - Majorações				0,00	0,00	0,00	
(**) Prémio de Igualdade de Oportunidades - Majorações				0,00	0,00	0,00	
Apoio à Conversão de Contratos	1	1	100,0	3.354,00	3.353,76	0,00	0,0
Prémio de Colocação				0,00	0,00	0,00	
Apoios à Contratação para Jovens				0,00	0,00	0,00	
Apoios à Cont. para Adultos e Públicos Esp.				0,00	0,00	0,00	
Sistema de Incentivos				0,00	0,00	0,00	
Promoção do Artesanato - Artesãos	10		0,0	4.838,00	4.421,27	2.066,07	42,7
PRODESCOOP - Cooperativas - Criação de Postos de Trabalho				0,00	0,00	0,00	
MERCADO SOCIAL DE EMPREGO	3.775	3.590	95,1	2.002.508,00	707.965,49	367.041,26	
(*) Empresas de Inserção - Investimento				0,00	0,00	0,00	
Empresas de Inserção - Profissionalização	5	5	100,0	20.000,00	0,00	0,00	0,0
(*) Empresas de Inserção - Formação				0,00	0,00	0,00	
Empresas de Inserção - Prémio Integração				5.031,00	5.030,64	0,00	0,0
Programas Ocupacionais - Carenciados	93	95	102,2	228.821,00	228.221,06	155.359,47	67,9
Programas Ocupacionais - Subsidiados	1.729	2.070	119,7	0,00	0,00	0,00	
Contrato Emprego Inserção	1.701	1.238	72,8	973.969,00	76.718,24	12.502,12	1,3
Contrato Emprego Inserção +	245	182	74,3	774.687,00	397.995,55	199.179,67	25,7
(**) Programa de Apoio à Iniciativa Privada (PAIPS)				0,00	0,00	0,00	
Despacho Conjunto MSST/MC - Prog. Cultura Emprego				0,00	0,00	0,00	
Despacho Conjunto MAI/MTSS - Prevenção de Fogos Florestais	2		0,0	0,00	0,00	0,00	
OUTRAS MEDIDAS DE PROMOÇÃO DO EMPREGO	52	58	111,5	307.667,00	207.644,63	128.333,08	41,7
FUNDO DE AJUSTAMENTO À GLOBALIZAÇÃO - FEG				0,00	0,00	0,00	
Apoios a Novos Empreendedores				0,00	0,00	0,00	
Apoios à Inserção				0,00	0,00	0,00	
Apoio ao Empreendedorismo				0,00	0,00	0,00	
Planos de Integração				0,00	0,00	0,00	
Bolsa de Formação				0,00	0,00	0,00	
Formação de Animadores de UNIVAS e Clubes de Emprego				0,00	0,00	0,00	
PLANOS REGIONAIS DE EMPREGO, REDES E PACTOS				0,00	0,00	0,00	
Prog. de Promoção de Emprego p/ Distrito Porto - PROPEP				0,00	0,00	0,00	
Plano de Intervenção p/ Vales do Ave e Cávado - PIAVE				0,00	0,00	0,00	
PROGRAMA VIDA - EMPREGO	52	58	111,5	307.667,00	207.644,63	128.333,08	41,7
Despesas com Pessoal				0,00	0,00	0,00	
Funcionamento - Agências Regionais				167,00	165,14	165,14	98,9
Mediação para a Formação e o Emprego				0,00	0,00	0,00	
Estágios de Integração Sócio-Profissional	18	33	183,3	153.000,00	104.255,15	48.042,31	31,4
Prémio de Integração Sócio-Profissional	3	3	100,0	25.154,00	10.061,28	10.061,28	40,0
Apoios ao Emprego	30	22	73,3	121.746,00	93.163,06	70.064,35	57,5
Apoios ao Auto-Emprego	1		0,0	7.600,00	0,00	0,00	0,0
Formação de Agentes do Programa Vida - Emprego				0,00	0,00	0,00	
ESTRUTURAS E OUTROS APOIOS PARA PROMOÇÃO DO EMPREGO	-	-		206.427,00	162.187,28	71.384,74	34,6
(**) Promoção do Artesanato - Feiras				2.245,00	0,00	0,00	0,0
(**) PRODESCOOP - Cooperativas - Investimento				0,00	0,00	0,00	
PROM. DE EST. E SERV. DE AP. À INSERÇÃO PROFISSIONAL	-	-	-	204.182,00	162.187,28	71.384,74	35,0
(**) Unidades de Inserção na Vida Activa (UNIVAS)	5	4	80,0	18.249,00	17.718,20	16.838,20	92,3
(**) Clubes de Emprego				0,00	0,00	0,00	
(**) GIP - Gabinetes de Inserção Profissional	15		0,0	185.933,00	144.469,08	54.546,54	29,3
TOTAL	6.175	4.738	76,7	12.028.060,00	6.601.606,88	3.697.396,85	30,7

(*) Número de pessoas envolvidas em componentes de medidas (ex.: majorações em ILE) cuja meta já está contemplada na medida principal.

(**) A execução física destas medidas não é contabilizada em número de abrangidos ou pessoas apoiadas, pelo que não pode ser adicionada à execução das restantes medidas.

(1) Inclui a actividade realizada no âmbito das Iniciativas Locais de Emprego - Serviços de Apoio à Família

FORMAÇÃO PROFISSIONAL	Execução Física			Execução Financeira (Un.: Euros)			
	Meta	Abrangidos	Grau Exec.	Dotação	Cabimento	Pagamento	Grau Exec.
Sistema de Aprendizagem - Gestão Directa	608	457	75,2	2.124.608,00	1.381.015,93	792.486,50	37,3
Sistema de Aprendizagem - Entidades Externas	169	136	80,5	560.283,00	435.233,88	135.006,41	24,1
Sistema de Aprendizagem - Saldos				0,00	0,00	0,00	
Cursos de Educação e Formação de Jovens	189	141	74,6	208.514,00	204.956,27	152.711,45	73,2
Cursos de Especialização Tecnológica				0,00	0,00	0,00	
Cláusula de Formação				0,00	0,00	0,00	
Reconhecimento e Validação de Competências	878	387	44,1	322.000,00	321.990,84	179.776,16	55,8
Portugal Acolhe	180	262	145,6	20.725,00	16.018,73	11.065,05	53,4
Programa Qualificação-Emprego				0,00	0,00	0,00	
Formação Modular	3.898	2.228	57,2	287.394,00	240.049,77	148.125,53	51,5
Formação Profissional para Desempregados				0,00	0,00	0,00	
Formação para Activos				0,00	0,00	0,00	
Cursos de Educação e Formação de Adultos	1.138	1.105	97,1	3.981.732,00	3.649.715,66	1.960.389,11	49,2
Formação de Formadores	45	63	140,0	5.800,00	5.364,00	2.916,00	50,3
Formação Especial				0,00	0,00	0,00	
Formação para a Inclusão				0,00	0,00	0,00	
IEFP, I.P. (Centros de Emprego + Centros de Form. Prof. de Gestão Directa)	7.105	4.779	67,3	7.511.056,00	6.254.345,08	3.382.476,21	45,0
Centros de Gestão Participada				0,00	0,00	0,00	
Acções em Cooperação com Outras Entidades				0,00	0,00	0,00	
TOTAL	7.105	4.779	67,3	7.511.056,00	6.254.345,08	3.382.476,21	45,0

REABILITAÇÃO PROFISSIONAL DE PESSOAS COM DEFICIÊNCIA	Execução Física			Execução Financeira (Un.: Euros)			
	Meta	Abrangidos	Grau Exec.	Dotação	Cabimento	Pagamento	Grau Exec.
Aval. e Orientação Prof. de Pessoas com Deficiência	39	5	12,8	6.228,00	5.945,27	0,00	0,0
Pré-Profissionalização				0,00	0,00	0,00	
Form. para Pessoas com Deficiência - Acções em Cooperação	353	696	197,2	2.959.203,00	2.956.812,47	1.924.547,19	65,0
Readaptação ao Trabalho				0,00	0,00	0,00	
Incentivos ao Emp. de Pess. com Deficiência	47	23	48,9	169.093,00	122.184,02	79.886,41	47,2
Apoio a Actividades Independentes				0,00	0,00	0,00	
Emprego Protegido - Cent. de Emp. Protegido				0,00	0,00	0,00	
Emprego Protegido - Enclaves	2	2	100,0	8.092,00	0,00	0,00	0,0
Prémio de Mérito				0,00	0,00	0,00	
Apoio à Colocação e Acompanhamento Pós - Colocação	65	43	66,2	3.040,00	0,00	0,00	0,0
OED Lisboa				0,00	0,00	0,00	
Ajudas Técnicas e Triciclos	8		0,0	42.156,00	18.654,59	18.654,59	44,3
Apoio à Construção e Recup. de Equip. e ao seu Funcionamento				0,00	0,00	0,00	
Centros e Unidades de Reabilitação Profissional				0,00	0,00	0,00	
Centros de Gestão Participada - Reabilitação				0,00	0,00	0,00	
TOTAL	514	769	149,6	3.187.812,00	3.103.596,35	2.023.088,19	63,5

DESIGNAÇÃO DA DESPESA	Execução Física			Execução Financeira (Un.: Euros)				
	Meta a)	Abrangidos b)	Grau Exec. b) / a)	Dotação a)	Cabimento b)	Pagamento c)	Grau Exec. b) / a)	Grau Exec. c) / a)
PROG. 1 - INTERV. ESTRUT. NOS DOMÍNIOS DO EMPREGO E DA FORM. PROF.	9.453	5.869	62,1	17.024.759,00	11.778.154,56	6.513.113,98	69,2	38,3
PROMOÇÃO DA EMPREGABILIDADE E DO EMPREGO	9.255	5.693	61,5	15.126.657,00	10.252.912,00	5.602.967,90	67,8	37,0
PROM. A FORM. QUALIFICANTE E A TRANSIÇÃO P/A VIDA ACTIVA	966	734	76,0	2.893.405,00	2.021.206,08	1.080.204,36	69,9	37,3
Sistema de Aprendizagem - Gestão Directa	608	457	75,2	2.124.608,00	1.381.015,93	792.486,50	65,0	37,3
Sistema de Aprendizagem - Entidades Externas	169	136	80,5	560.283,00	435.233,88	135.006,41	77,7	24,1
Sistema de Aprendizagem - Saldos				0,00	0,00	0,00		
Cursos de Educação e Formação de Jovens	189	141	74,6	208.514,00	204.956,27	152.711,45	98,3	73,2
Cursos de Especialização Tecnológica				0,00	0,00	0,00		
FORMAÇÃO AO LONGO DA VIDA E ADAPTABILIDADE	4.968	2.887	58,1	651.942,00	593.783,00	348.477,20	91,1	53,5
Bolsas de Formação da Iniciativa do Trabalhador	12	10	83,3	21.823,00	15.723,66	9.510,46	72,1	43,6
Cláusula de Formação				0,00	0,00	0,00		
Reconhecimento e Validação de Competências	878	387	44,1	322.000,00	321.990,84	179.776,16	100,0	55,8
Portugal Acolhe	180	262	145,6	20.725,00	16.018,73	11.065,05	77,3	53,4
Formação Modular	3.898	2.228	57,2	287.394,00	240.049,77	148.125,53	83,5	51,5
Formação para Activos				0,00	0,00	0,00		
Programa Qualificação-Emprego				0,00	0,00	0,00		
QUALIFICAÇÃO E INSERÇÃO PROF. PARA DESEMPREGADOS	2.944	1.758	59,7	9.473.863,00	6.138.159,94	3.279.780,07	64,8	34,6
Formação Profissional para Desempregados				0,00	0,00	0,00		
Cursos de Educação e Formação de Adultos	1.138	1.105	97,1	3.981.732,00	3.649.715,66	1.960.389,11	91,7	49,2
Estágios Profissionais - Port. 268/1997	262	201	76,7	606.755,00	582.290,59	418.325,83	96,0	68,9
Estágios Profissionais para Luso Descendentes	2		0,0	0,00	0,00	0,00		
Estágios Profissionais - INOV-ART				0,00	0,00	0,00		
Estágios Profissionais	1.111	415	37,4	3.919.085,00	1.768.861,97	846.570,55	45,1	21,6
Estágios Profissionais - Qualificação Emprego	431	37	8,6	966.291,00	137.291,72	54.494,58	14,2	5,6
PROG. EMPREGO PARA A COMUNICAÇÃO SOCIAL REGIONAL E LOCAL - PECSRL		1	0,00	0,00	0,00	0,00		
Estágios Profissionais - PECSRL		1	0,00	0,00	0,00	0,00		
PROGRAMA INOV-JOVEM	377	313	83,0	2.107.447,00	1.499.762,98	894.506,27	71,2	42,4
Estágios Profissionais - INOV-JOVEM	377	313	83,0	2.107.447,00	1.499.762,98	894.506,27	71,2	42,4
APOIO À CRIAÇÃO DE EMP. NO ÂMBITO DO DESENV. LOCAL E DA ECON. SOCIAL	153	113	73,9	1.892.302,00	1.519.878,56	907.230,08	80,3	47,9
APOIO AO INVEST. EM INIC. LOCAIS CRIADORAS DE EMPREGO				807.905,00	673.609,08	337.753,47	83,4	41,8
(1) (*) Programa de Estímulo à Oferta de Emprego - Investimento	68	38	55,9	807.905,00	673.609,08	337.753,47	83,4	41,8
PROGRAMA DE ESTÍMULO À OFERTA DE EMPREGO	143	113	79,0	1.077.314,00	841.848,21	567.410,54	78,1	52,7
(1) ILE - Criação de Postos de Trabalho	96	68	70,8	843.866,00	650.878,15	440.641,59	77,1	52,2
(1) (*) ILE - Majorações	17	5	29,4	44.211,00	32.120,31	21.726,04	72,7	49,1
CPE - Criação de Postos de Trabalho	17	29	170,6	64.419,00	51.645,18	43.952,54	80,2	68,2
(*) CPE - Majorações	3		0,0	1.007,00	1.006,13	1.006,13	99,9	99,9
Apoios à Contratação	29	15	51,7	120.457,00	102.844,68	60.084,24	85,4	49,9
(*) Apoios à Contratação - Majorações				0,00	0,00	0,00		
f) (**) Prémio de Igualdade de Oportunidades - Majorações				0,00	0,00	0,00		
Apoio à Conversão de Contratos	1	1	100,0	3.354,00	3.353,76	0,00	100,0	0,0
APOIO À INT. NO MERCADO DE TRABALHO				0,00	0,00	0,00		
Prémio de Colocação				0,00	0,00	0,00		
Apoios à Contratação para Jovens				0,00	0,00	0,00		
Apoios a Contratação para Adultos e Públicos Específicos				0,00	0,00	0,00		
Sistema de Incentivos				0,00	0,00	0,00		
APOIOS À PROMOÇÃO DO ARTESANATO	10		0,0	7.083,00	4.421,27	2.066,07	62,4	29,2
Promoção do Artesanato - Artesãos	10		0,0	4.838,00	4.421,27	2.066,07	91,4	42,7
(**) Promoção do Artesanato - Feiras				2.245,00	0,00	0,00	0,0	0,0
APOIO AO DESENVOLVIMENTO COOPERATIVO				0,00	0,00	0,00		
d) (**) PRODESCOOP - Cooperativas - Investimento				0,00	0,00	0,00		
PRODESCOOP - Cooperativas - Criação de Postos de Trabalho				0,00	0,00	0,00		
FUNDO EUROPEU DE AJUSTAMENTO À GLOBALIZAÇÃO - FEG				0,00	0,00	0,00		
Apoios a Novos Empreendedores				0,00	0,00	0,00		
Apoio à Inserção				0,00	0,00	0,00		
Apoio ao Empreendedorismo				0,00	0,00	0,00		
Planos de Integração				0,00	0,00	0,00		
Bolsa de Formação				0,00	0,00	0,00		
FORMAÇÃO DE AGENTES DA POLÍTICA DE EMPREGO	45	63	140,0	5.800,00	5.364,00	2.916,00	92,5	50,3
FORMAÇÃO DE AGENTES DA POLÍTICA DE EMPREGO	45	63	140,0	5.800,00	5.364,00	2.916,00	92,5	50,3
Formação de Formadores	45	63	140,0	5.800,00	5.364,00	2.916,00	92,5	50,3
Formação de Animadores de UNIVAS e Clubes de Emprego				0,00	0,00	0,00		
ACÇÕES EM COOPERAÇÃO				0,00	0,00	0,00		
Centros de Gestão Participada				0,00	0,00	0,00		
Acções em Cooperação com Outras Entidades				0,00	0,00	0,00		
PLANOS REGIONAIS DE EMPREGO, REDES E PACTOS				0,00	0,00	0,00		
PLANOS REGIONAIS DE EMPREGO, REDES E PACTOS				0,00	0,00	0,00		
Prog. de Promoção de Emprego p/ Distrito Porto - PROPEP				0,00	0,00	0,00		
Plano de Intervenção p/ Vales do Ave e Cávado - PIAVE				0,00	0,00	0,00		

DELEGAÇÃO REGIONAL DO ALGARVE		EXECUÇÃO FÍSICA E FINANCEIRA POR PROGRAMA E POR MEDIDA			Valores acumulados a 30 de Setembro de 2009			Página 2/3		
DESIGNAÇÃO DA DESPESA		Execução Física			Execução Financeira (Un.: Euros)					
		Meta a)	Abrangidos b)	Grau Exec. b) / a)	Dotação a)	Cabimento b)	Pagamento c)	Grau Exec. b) / a)	Grau Exec. c) / a)	
PROG. 2 - INTEGRAÇÃO ECON. E SOCIAL DOS GRUPOS SOCIAIS DESFAV.		4.341	4.417	101,8	5.497.987,00	4.019.206,47	2.518.462,53	73,1	45,8	
PROMOVER O EMP. E A EMPREGABILIDADE DOS GRUPOS PART. DESFAVORECIDOS		4.341	4.417	101,8	5.497.987,00	4.019.206,47	2.518.462,53	73,1	45,8	
ACÇÕES DE DESENV.PESSOAL E PROF. PESSOAS C/DEFICIÊNCIA		392	701	178,8	2.965.431,00	2.962.757,74	1.924.547,19	99,9	64,9	
Aval. e Orientação Prof. de Pessoas com Deficiência		39	5	12,8	6.228,00	5.945,27	0,00	95,5	0,0	
Pré-Profissionalização					0,00	0,00	0,00			
Form. para Pessoas com Deficiência - Acções em Cooperação		353	696	197,2	2.959.203,00	2.956.812,47	1.924.547,19	99,9	65,0	
Readaptação ao Trabalho					0,00	0,00	0,00			
APOIOS AO EMPREGO E À CONTRATAÇÃO PESSOAS C/DEFICIÊNCIA		122	68	55,7	222.381,00	140.838,61	98.541,00	63,3	44,3	
Incentivos ao Emp. de Pess. com Deficiência		47	23	48,9	169.093,00	122.184,02	79.886,41	72,3	47,2	
Apoio a Actividades Independentes					0,00	0,00	0,00			
Emprego Protegido - Cent. de Emp. Protegido					0,00	0,00	0,00			
Emprego Protegido - Enclaves		2	2	100,0	8.092,00	0,00	0,00	0,0	0,0	
Prémio de Mérito					0,00	0,00	0,00			
Apoio à Colocação e Acompanhamento Pós - Colocação		65	43	66,2	3.040,00	0,00	0,00	0,0	0,0	
OED Lisboa					0,00	0,00	0,00			
Ajudas Técnicas e Triciclos		8		0,0	42.156,00	18.654,59	18.654,59	44,3	44,3	
ACÇÕES DE FORM. PROF. DE GRUPOS DESFAVORECIDOS					0,00	0,00	0,00			
Formação Especial					0,00	0,00	0,00			
Formação para a Inclusão					0,00	0,00	0,00			
PROGRAMA VIDA - EMPREGO		52	58	111,5	307.667,00	207.644,63	128.333,08	67,5	41,7	
Despesas com Pessoal					0,00	0,00	0,00			
Funcionamento - Agências Regionais					167,00	165,14	165,14	98,9	98,9	
Mediação para a Formação e o Emprego					0,00	0,00	0,00			
Estágios de Integração Sócio-Profissional		18	33	183,3	153.000,00	104.255,15	48.042,31	68,1	31,4	
Prémio de Integração Sócio-Profissional		3	3	100,0	25.154,00	10.061,28	10.061,28	40,0	40,0	
Apoios ao Emprego		30	22	73,3	121.746,00	93.163,06	70.064,35	76,5	57,5	
Apoios ao Auto-Emprego		1		0,0	7.600,00	0,00	0,00	0,0	0,0	
Formação de Agentes do Programa Vida - Emprego					0,00	0,00	0,00			
DESENV. A REDE DE EQUIP. E SERV. DE PROMOÇÃO E DESENV.SOCIAL					0,00	0,00	0,00			
Apoio à Construção e Recup. de Equip. e ao seu Funcionamento					0,00	0,00	0,00			
Centros e Unidades de Reabilitação Profissional					0,00	0,00	0,00			
DINAMIZAÇÃO E PROMOÇÃO DO MERCADO SOCIAL DE EMPREGO		3.775	3.590	95,1	2.002.508,00	707.965,49	367.041,26	35,4	18,3	
(*)	Empresas de Inserção - Investimento				0,00	0,00	0,00			
	Empresas de Inserção - Profissionalização	5	5	100,0	20.000,00	0,00	0,00	0,0	0,0	
(*)	Empresas de Inserção - Formação				0,00	0,00	0,00			
	Empresas de Inserção - Prémio Integração				5.031,00	5.030,64	0,00	100,0	0,0	
	Programas Ocupacionais - Carenciados	93	95	102,2	228.821,00	228.221,06	155.359,47	99,7	67,9	
	Programas Ocupacionais - Subsidiados	1.729	2.070	119,7	0,00	0,00	0,00			
g) (**)	Programa de Apoio à Iniciativa Privada (PAIPS)				0,00	0,00	0,00			
	Despacho Conjunto MSST/MC - Prog. Cultura Emprego				0,00	0,00	0,00			
	Despacho Conjunto MAI/MTSS - Prevenção de Fogos Florestais	2		0,0	0,00	0,00	0,00			
	Contrato Emprego Inserção	1.701	1.238	72,8	973.969,00	76.718,24	12.502,12	7,9	1,3	
	Contrato Emprego Inserção +	245	182	74,3	774.687,00	397.995,55	199.179,67	51,4	25,7	
Centros de Gestão Participada - Reabilitação					0,00	0,00	0,00			
PROG. 3 - INTERV. PARA A ORG.E GESTÃO DO MERC EMP.E DA FORM. PROF.		5.960	3.567	59,8	375.659,00	330.155,95	193.073,90	87,9	51,4	
DESENV. E MODERNIZAÇÃO DAS ESTRUTURAS E SERV. DE APOIO AO EMP. E FORM.					372.899,00	329.240,94	192.557,77	88,3	51,6	
PROM. DE EST. E SERV. DE AP. À INSERÇÃO PROFISSIONAL					204.182,00	162.187,28	71.384,74	79,4	35,0	
b) (**)	Unidades de Inserção na Vida Activa (UNIVAS)	5	4	80,0	18.249,00	17.718,20	16.838,20	97,1	92,3	
b) (**)	Clubes de Emprego				0,00	0,00	0,00			
b) (**)	GIP - Gabinetes de Inserção Profissional	15		0,0	185.933,00	144.469,08	54.546,54	77,7	29,3	
a)	(**) Informação e Orientação Profissional		4.408		0,00	0,00	0,00			
Certificação Profissional					3.700,00	2.337,16	1.381,53	63,2	37,3	
Estudos e Investigação					0,00	0,00	0,00			
Processos e Métodos Didácticos					0,00	0,00	0,00			
Observatório do Emprego e Formação					0,00	0,00	0,00			
Regime Prest. Desemp. - DL nº220 de 03/11/2006					165.017,00	164.716,50	119.791,50	99,8	72,6	
COLOCAÇÃO		5.960	3.567	59,8	0,00	0,00	0,00			
Prod. de Instrumentos Téc. de Sup. à Actividade de Colocação		5.960	3.567	59,8	0,00	0,00	0,00			
COLOCAÇÃO EXTERNA					0,00	0,00	0,00			
Rede Eures					0,00	0,00	0,00			
PRESTAÇÕES TÉCNICAS - METODOLOGIA PNE					2.760,00	915,01	516,13	33,2	18,7	
INSERJOVEM					1.175,00	314,39	137,45	26,8	11,7	
REAGE					1.585,00	600,62	378,68	37,9	23,9	
MODERNIZAÇÃO DO SERVIÇO PÚBLICO DE EMPREGO					0,00	0,00	0,00			
Modern. do SPE: Proj. LSE (Livre Serv. P/ Emprego)					0,00	0,00	0,00			
PROG. 4 - RELAÇÕES C/EXTERIOR E ARTICULAÇÃO COM OUTRAS ENTIDADES					12.144,00	7.330,03	6.931,75	60,4	57,1	
ACÇÕES CONJUNTAS COM OUTRAS ENTIDADES					1.451,00	950,23	551,95	65,5	38,0	
Diálogo Social					0,00	0,00	0,00			
Participação em Programas Comunitários					0,00	0,00	0,00			
OUTRAS ACÇÕES CONJUNTAS COM OUTRAS ENTIDADES					1.451,00	950,23	551,95	65,5	38,0	
Concursos Diversos					1.451,00	950,23	551,95	65,5	38,0	
Cooperação IEFP, I.P. / Secretariado Nacional de Reabilitação					0,00	0,00	0,00			
Outras Acções					0,00	0,00	0,00			
Cooperação IEFP / Cooperativa António Sérgio					0,00	0,00	0,00			

DESIGNAÇÃO DA DESPESA	Execução Física			Execução Financeira (Un.: Euros)				
	Meta a)	Abrangidos b)	Grau Exec. b) / a)	Dotação a)	Cabimento b)	Pagamento c)	Grau Exec. b) / a)	Grau Exec. c) / a)
COOPERAÇÃO INSTITUCIONAL				0,00	0,00	0,00		
Comissão para a Igualdade no Trabalho e no Emprego (CITE)				0,00	0,00	0,00		
Serviços Sociais do MSST				0,00	0,00	0,00		
Prog. p/a Promoção dos Ofic.e das Micro Emp. Artesanais (PPART)				0,00	0,00	0,00		
Agência Nacional Sócrates e Leonardo da Vinci				0,00	0,00	0,00		
Instituto de Gestão do Fundo Social Europeu (IGFSE)				0,00	0,00	0,00		
Outros Serviços				0,00	0,00	0,00		
Alto Comissariado p/Imigração e Minorias Étnicas				0,00	0,00	0,00		
Prog. de Prevenção e Eliminação da Exploração do Trabalho Infantil (PETI)				0,00	0,00	0,00		
Programa de Iniciativa Comunitária (PIC) EQUAL				0,00	0,00	0,00		
Instituto de Gestão Financeira da Segurança Social				0,00	0,00	0,00		
RELAÇÕES PÚBLICAS				10.693,00	6.379,80	6.379,80	59,7	59,7
Informação para o Exterior				8.093,00	6.379,80	6.379,80	78,8	78,8
Relação Directa com os Utentes				2.600,00	0,00	0,00	0,0	0,0
RELAÇÕES INTERNACIONAIS				0,00	0,00	0,00		
Organizações Internacionais				0,00	0,00	0,00		
COOPERAÇÃO BILATERAL C/ PALOPS				0,00	0,00	0,00		
Cooperação Bilateral com Outros Países e Outras Actividades				0,00	0,00	0,00		
PROG. 5 - GESTÃO E ORGANIZAÇÃO INTERNA				2.923.779,00	2.282.249,75	1.522.169,36	78,1	52,1
INFRA-ESTRUTURAS FÍSICAS				297.092,00	86.362,71	53.048,25	29,1	17,9
Centros de Emprego				35.332,00	17.499,93	16.392,59	49,5	46,4
Centros de Formação Profissional de Gestão Directa				84.760,00	57.434,88	29.518,24	67,8	34,8
Centros de Formação Profissional de Gestão Participada				0,00	0,00	0,00		
Centro de Reabilitação Profissional de Gestão Directa				0,00	0,00	0,00		
Centro de Reabilitação Profissional de Gestão Participada				0,00	0,00	0,00		
Serviços de Coordenação Central e Regional				5.000,00	420,00	420,00	8,4	8,4
OUTRAS INFRA-ESTRUTURAS FÍSICAS				172.000,00	11.007,90	6.717,42	6,4	3,9
Pólos de Formação				172.000,00	11.007,90	6.717,42	6,4	3,9
Funcionamento, Organização e Gestão Internas				275.750,00	151.104,79	108.671,57	54,8	39,4
Funcionamento, Organização e Gestão Internas				245.800,00	132.788,52	98.146,68	54,0	39,9
FUNCIONAMENTO - POEFDs E POR				29.950,00	18.316,27	10.524,89	61,2	35,1
Funcionamento - POR				5.410,00	3.634,64	3.105,19	67,2	57,4
Funcionamento - POPH				24.540,00	14.681,63	7.419,70	59,8	30,2
RECURSOS HUMANOS				73.680,00	53.350,62	40.058,29	72,4	54,4
GESTÃO DE RECURSOS HUMANOS				72.630,00	53.079,17	39.870,48	73,1	54,9
Centros de Emprego				38.810,00	33.664,81	23.212,50	86,7	59,8
Centros de Formação Profissional				10.980,00	5.844,65	5.844,65	53,2	53,2
Centros de Reabilitação Profissional				0,00	0,00	0,00		
Serviços de Coordenação Central e Regional				22.000,00	12.729,71	10.657,39	57,9	48,4
POR				840,00	840,00	155,94	100,0	18,6
Pessoal Deslocado em Diversos Serviços				0,00	0,00	0,00		
DESENVOLVIMENTO DOS RECURSOS HUMANOS				650,00	44,65	44,65	6,9	6,9
Formação Interna - Acções				650,00	44,65	44,65	6,9	6,9
Ação Social				400,00	226,80	143,16	56,7	35,8
INFORMATIZAÇÃO				16.900,00	7.749,86	2.007,54	45,9	11,9
Hardware				7.280,00	337,80	337,80	4,6	4,6
Software				0,00	0,00	0,00		
Comunicação				7.120,00	5.720,00	42,48	80,3	0,6
Outros				2.500,00	1.692,06	1.627,26	67,7	65,1
INFORMAÇÃO CIENTÍFICA E DOCUMENTAÇÃO				800,00	382,50	382,50	47,8	47,8
INFORMAÇÃO CIENTÍFICA E DOCUMENTAÇÃO				800,00	382,50	382,50	47,8	47,8
Informação Científica e Técnica				800,00	382,50	382,50	47,8	47,8
Actividade Editorial				0,00	0,00	0,00		
Informação Interna				0,00	0,00	0,00		
GESTÃO DE CENTROS				2.259.557,00	1.983.299,27	1.318.001,21	87,8	58,3
Centros de Emprego				1.503.658,00	1.324.716,31	911.046,82	88,1	60,6
Centros de Formação Profissional				755.899,00	658.582,96	406.954,39	87,1	53,8
Centros de Reabilitação Profissional				0,00	0,00	0,00		
PROG 6 - OUTROS				0,00	0,00	0,00		
Restituições de Apoios Comunitários				0,00	0,00	0,00		
Constituição de Reserva				0,00	0,00	0,00		
ORGANISMO INTERMÉDIO				0,00	0,00	0,00		
TOTAL				25.834.328,00	18.417.096,76	10.753.751,52	71,3	41,6

(*) Número de pessoas envolvidas em componentes de medidas (ex.: majorações em ILE) cuja meta já está contemplada na medida principal.

(**) A execução física destas medidas não é contabilizada em número de abrangidos ou pessoas apoiadas, pelo que não pode ser adicionada à execução das restantes medidas.

(1) Inclui a actividade realizada no âmbito das Iniciativas Locais de Emprego - Serviços de Apoio à Família

Metas e Execução Física Agregadas por:

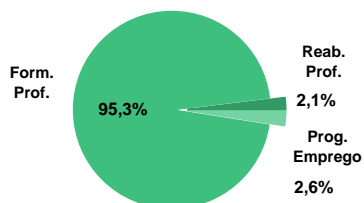
Pessoas:	19.754	13.853
a) Informação e Orientação Profissional:		4.408
b) Estruturas:	5	4
c) Feiras:		
d) Cooperativas (Investimento):		
f) Prémios de Igualdade de Oportunidades		
g) Programa de Apoio à Iniciativa Privada (PAIPS)		

SERVIÇOS CENTRAIS E CENTROS DE GESTÃO PARTICIPADA
EXECUÇÃO FÍSICA E FINANCEIRA

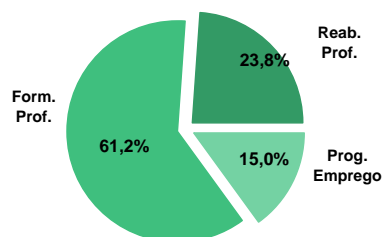
Valores acumulados a 30 de Setembro de 2009

ÁREAS DE INTERVENÇÃO	Execução Física			Execução Financeira (Un.: Euros)			
	Meta	Abrangidos	Grau Exec.	Dotação	Cabimento	Pagamento	Grau Exec.
EMPREGO	38.729	2.392	6,2	141.307.968,00	19.984.867,44	19.984.867,44	14,1
Programas de Emprego	38.729	2.392	6,2	141.282.968,00	19.984.867,44	19.984.867,44	14,1
Prod. de Instrumentos Téc. de Sup. à Actividade de Colocação				25.000,00	0,00	0,00	0,0
FORMAÇÃO PROFISSIONAL	155.475	87.255	56,1	211.583.877,00	94.542.849,22	81.752.240,96	38,6
REABILITAÇÃO PROFISSIONAL	9.617	1.901	19,8	84.787.559,00	31.875.199,15	31.821.388,38	37,5
TOTAL	203.821	91.548	44,9	437.679.404,00	146.402.915,81	133.558.496,78	30,5
Informação e Orientação Profissional				300.000,00	78.103,83	74.880,00	25,0

Abrangidos - Peso relativo



Pagamento - Peso relativo


MEDIDAS / PROGRAMAS COM MAIOR PESO RELATIVO

EXECUÇÃO FÍSICA	METAS	ABRANGIDOS	GRAU
Centros de Gestão Participada	106.795	81.086	75,9
Apoios à Contratação para Jovens	20.000	2.215	11,1
Programa Qualificação-Emprego	20.000	6.169	30,8
Ações em Coop. c/ Outras Entidades	20.000	0	0,0
Apoios à Cont. p/ Adultos e Púb. Específicos	12.000	177	1,5
Formação para Activos	5.000	0	0,0
Centros de Gestão Particip. - Reabilitação	3.682	1.901	51,6
Sistema de Incentivos	3.000	0	0,0
Cursos Educação e Formação de Adultos	2.050	0	0,0
Desp.Conj.MAI/MTSS - Prev. Fogos Florest.	1.500	0	0,0

EXECUÇÃO FINANCEIRA	DOTAÇÃO	CABIMENTO	PAGAMENTO	GRAU PAGAM
Centros de Gestão Participada	99.111.855,00	65.173.699,81	65.173.699,81	65,8
Programa Qualificação-Emprego	70.000.000,00	19.905.464,66	8.174.164,97	11,7
Sistema de Incentivos	45.000.000,00	0,00	0,00	0,0
Apoios à Contratação para Jovens	40.000.000,00	3.857.450,00	3.857.450,00	9,6
Apoios à Cont. p/ Adultos e Púb. Específicos	24.000.000,00	292.250,00	292.250,00	1,2
Programas Ocupacionais - Subsidiados	17.200.000,00	12.558.257,35	12.558.257,35	73,0
Ações em Coop. c/ Outras Entidades	13.546.000,00	9.083.228,97	8.351.015,62	61,6
Estágios Profissionais - INOV-ART	8.000.000,00	3.200.000,00	3.200.000,00	40,0
Centros de Gestão Particip. - Reabilitação	7.253.992,00	5.881.456,25	5.881.456,25	81,1
Sist. Aprendizagem - Entidades Externas	7.124.549,00	0,00	0,00	0,0

PROGRAMAS DE EMPREGO	Execução Física			Execução Financeira (Un.: Euros)			
	Meta	Abrangidos	Grau Exec.	Dotação	Cabimento	Pagamento	Grau Exec.
PROGRAMAS DE FORMAÇÃO E EMPREGO	200		0,0	8.000.000,00	3.200.000,00	3.200.000,00	40,0
Bolsas de Formação da Iniciativa do Trabalhador				0,00	0,00	0,00	
Estágios Profissionais - Port. 268/1997				0,00	0,00	0,00	
Estágios Profissionais para Luso Descendentes				0,00	0,00	0,00	
Estágios Profissionais - INOV-ART	200		0,0	8.000.000,00	3.200.000,00	3.200.000,00	40,0
Estágios Profissionais - PECSRL				0,00	0,00	0,00	
Estágios Profissionais - INOV-JOVEM				0,00	0,00	0,00	
Estágios Profissionais				0,00	0,00	0,00	
Estágios Qualificação-Emprego				0,00	0,00	0,00	
CRIAÇÃO DE EMPREGO E EMPRESAS	35.895	2.392	6,7	110.549.889,00	4.164.700,00	4.164.700,00	3,8
(1) (*) Programa de Estímulo à Oferta de Emprego - Investimento				1.106.587,00	0,00	0,00	0,0
(1) ILE - Criação de Postos de Trabalho	530		0,0	0,00	0,00	0,00	
(1) (*) ILE - Majorações				0,00	0,00	0,00	
APE - Criação de Postos de Trabalho				0,00	0,00	0,00	
(*) APE - Majorações				0,00	0,00	0,00	
Apoios à Contratação				0,00	0,00	0,00	
(*) Apoios à Contratação - Majorações				0,00	0,00	0,00	
(**) Prémio de Igualdade de Oportunidades - Majorações				0,00	0,00	0,00	
Apoio à Conversão de Contratos				0,00	0,00	0,00	
Prémio de Colocação				0,00	0,00	0,00	
Apoios à Contratação para Jovens	20.000	2.215	11,1	40.000.000,00	3.857.450,00	3.857.450,00	9,6
Apoios à Cont. para Adultos e Públicos Esp.	12.000	177	1,5	24.000.000,00	292.250,00	292.250,00	1,2
Sistema de Incentivos	3.000		0,0	45.000.000,00	0,00	0,00	0,0
Promoção do Artesanato - Artesãos	300		0,0	90.218,00	15.000,00	15.000,00	16,6
PRODESCOOP - Cooperativas - Criação de Postos de Trabalho	65		0,0	353.084,00	0,00	0,00	0,0
MERCADO SOCIAL DE EMPREGO	1.800		0,0	19.329.247,00	12.558.257,35	12.558.257,35	
(*) Empresas de Inserção - Investimento				0,00	0,00	0,00	
Empresas de Inserção - Profissionalização				0,00	0,00	0,00	
(*) Empresas de Inserção - Formação				0,00	0,00	0,00	
Empresas de Inserção - Prémio Integração				0,00	0,00	0,00	
Programas Ocupacionais - Carenciados				0,00	0,00	0,00	
Programas Ocupacionais - Subsidiados				17.200.000,00	12.558.257,35	12.558.257,35	73,0
Contrato Emprego Inserção				0,00	0,00	0,00	
Contrato Emprego Inserção +				0,00	0,00	0,00	
(**) Programa de Apoio à Iniciativa Privada (PAIPS)				0,00	0,00	0,00	
Despacho Conjunto MSST/MC - Prog. Cultura Emprego	300		0,0	1.100.000,00	0,00	0,00	0,0
Despacho Conjunto MAI/MTSS - Prevenção de Fogos Florestais	1.500		0,0	1.029.247,00	0,00	0,00	0,0
OUTRAS MEDIDAS DE PROMOÇÃO DO EMPREGO	834		0,0	2.002.368,00	61.910,09	61.910,09	3,1
FUNDO DE AJUSTAMENTO À GLOBALIZAÇÃO - FEG	450		0,0	175.600,00	0,00	0,00	0,0
Apoios a Novos Empreendedores				0,00	0,00	0,00	
Apoios à Inserção	220		0,0	56.600,00	0,00	0,00	0,0
Apoio ao Empreendedorismo	50		0,0	11.000,00	0,00	0,00	0,0
Planos de Integração	150		0,0	86.000,00	0,00	0,00	0,0
Bolsa de Formação	30		0,0	22.000,00	0,00	0,00	0,0
Formação de Animadores de UNIVAS e Clubes de Emprego	10		0,0	0,00	0,00	0,00	
PLANOS REGIONAIS DE EMPREGO, REDES E PACTOS				0,00	0,00	0,00	
Prog. de Promoção de Emprego p/ Distrito Porto - PROPEP				0,00	0,00	0,00	
Plano de Intervenção p/ Vales do Ave e Cávado - PIAVE				0,00	0,00	0,00	
PROGRAMA VIDA - EMPREGO	374		0,0	1.826.768,00	61.910,09	61.910,09	3,4
Despesas com Pessoal				508.556,00	61.910,09	61.910,09	12,2
Funcionamento - Agências Regionais				0,00	0,00	0,00	
Mediação para a Formação e o Emprego				0,00	0,00	0,00	
Estágios de Integração Sócio-Profissional	205		0,0	617.158,00	0,00	0,00	0,0
Prémio de Integração Sócio-Profissional				0,00	0,00	0,00	
Apoios ao Emprego	169		0,0	683.854,00	0,00	0,00	0,0
Apoios ao Auto-Emprego				0,00	0,00	0,00	
Formação de Agentes do Programa Vida - Emprego				17.200,00	0,00	0,00	0,0
ESTRUTURAS E OUTROS APOIOS PARA PROMOÇÃO DO EMPREGO	-	-		1.401.464,00	0,00	0,00	0,0
(**) Promoção do Artesanato - Feiras	95		0,0	253.536,00	0,00	0,00	0,0
(**) PRODESCOOP - Cooperativas - Investimento	59		0,0	1.090.428,00	0,00	0,00	0,0
PROM. DE EST. E SERV. DE AP. À INSERÇÃO PROFISSIONAL	-	-	-	57.500,00	0,00	0,00	0,0
(**) Unidades de Inserção na Vida Activa (UNIVAS)				0,00	0,00	0,00	
(**) Clubes de Emprego				0,00	0,00	0,00	
(**) GIP - Gabinetes de Inserção Profissional	25		0,0	57.500,00	0,00	0,00	0,0
TOTAL	38.729	2.392	6,2	141.282.968,00	19.984.867,44	19.984.867,44	14,1

(*) Número de pessoas envolvidas em componentes de medidas (ex.: majorações em ILE) cuja meta já está contemplada na medida principal.

(**) A execução física destas medidas não é contabilizada em número de abrangidos ou pessoas apoiadas, pelo que não pode ser adicionada à execução das restantes medidas.

(1) Inclui a actividade realizada no âmbito das Iniciativas Locais de Emprego - Serviços de Apoio à Família

FORMAÇÃO PROFISSIONAL	Execução Física			Execução Financeira (Un.: Euros)			
	Meta	Abrangidos	Grau Exec.	Dotação	Cabimento	Pagamento	Grau Exec.
Sistema de Aprendizagem - Gestão Directa				6.055.197,00	0,00	0,00	0,0
Sistema de Aprendizagem - Entidades Externas				7.124.549,00	0,00	0,00	0,0
Sistema de Aprendizagem - Saldos				0,00	0,00	0,00	
Cursos de Educação e Formação de Jovens				0,00	0,00	0,00	
Cursos de Especialização Tecnológica				0,00	0,00	0,00	
Cláusula de Formação	430		0,0	1.500.000,00	0,00	0,00	0,0
Reconhecimento e Validação de Competências				4.935.820,00	0,00	0,00	0,0
Portugal Acolhe				0,00	0,00	0,00	
Programa Qualificação-Emprego	20.000	6.169	30,8	70.000.000,00	19.905.464,66	8.174.164,97	11,7
Formação Modular				6.076.817,00	0,00	0,00	0,0
Formação Profissional para Desempregados				0,00	0,00	0,00	
Formação para Activos	5.000		0,0	232.855,00	0,00	0,00	0,0
Cursos de Educação e Formação de Adultos				0,00	0,00	0,00	
Formação de Formadores	1.200		0,0	530.539,00	380.455,78	53.360,56	10,1
Formação Especial				0,00	0,00	0,00	
Formação para a Inclusão	2.050		0,0	2.470.245,00	0,00	0,00	0,0
IEFP, I.P. (Centros de Emprego + Centros de Form. Prof. de Gestão Directa)	28.680	6.169	21,5	98.926.022,00	20.285.920,44	8.227.525,53	8,3
Centros de Gestão Participada	106.795	81.086	75,9	99.111.855,00	65.173.699,81	65.173.699,81	65,8
Ações em Cooperação com Outras Entidades	20.000		0,0	13.546.000,00	9.083.228,97	8.351.015,62	61,6
TOTAL	155.475	87.255	56,1	211.583.877,00	94.542.849,22	81.752.240,96	38,6

REABILITAÇÃO PROFISSIONAL DE PESSOAS COM DEFICIÊNCIA	Execução Física			Execução Financeira (Un.: Euros)			
	Meta	Abrangidos	Grau Exec.	Dotação	Cabimento	Pagamento	Grau Exec.
Aval. e Orientação Prof. de Pessoas com Deficiência	1.215		0,0	542.222,00	0,00	0,00	0,0
Pré-Profissionalização				0,00	0,00	0,00	
Form. para Pessoas com Deficiência - Ações em Cooperação	1.420		0,0	21.956,00	0,00	0,00	0,0
Readaptação ao Trabalho				19.000,00	0,00	0,00	0,0
Incentivos ao Emp. de Pess. com Deficiência				0,00	0,00	0,00	
Apoio a Actividades Independentes				0,00	0,00	0,00	
Emprego Protegido - Cent. de Emp. Protegido				340.000,00	0,00	0,00	0,0
Emprego Protegido - Enclaves				0,00	0,00	0,00	
Prémio de Mérito				150.000,00	58.828,49	5.017,72	3,3
Apoio à Colocação e Acompanhamento Pós - Colocação				0,00	0,00	0,00	
OED Lisboa				150.000,00	112.317,39	112.317,39	74,9
Ajudas Técnicas e Triciclos	300		0,0	850.000,00	305.452,42	305.452,42	35,9
Apoio à Construção e Recup. de Equip. e ao seu Funcionamento				30.000,00	0,00	0,00	0,0
Centros e Unidades de Reabilitação Profissional				364.447,00	26.000,00	26.000,00	7,1
Centros de Gestão Participada - Reabilitação	3.682	1.901	51,6	7.253.992,00	5.881.456,25	5.881.456,25	81,1
TOTAL	9.617	1.901	19,8	84.787.559,00	31.875.199,15	31.821.388,38	37,5

DESIGNAÇÃO DA DESPESA	Execução Física			Execução Financeira (Un.: Euros)				
	Meta a)	Abrangidos b)	Grau Exec. b) / a)	Dotação a)	Cabimento b)	Pagamento c)	Grau Exec. b) / a)	Grau Exec. c) / a)
PROG. 1 - INTERV. ESTRUT. NOS DOMÍNIOS DO EMPREGO E DA FORM. PROF.	189.980	89.647	47,2	329.183.085,00	101.907.549,22	89.116.940,96	31,0	27,1
PROMOÇÃO DA EMPREGABILIDADE E DO EMPREGO	25.630	6.169	24,1	103.925.238,00	23.105.464,66	11.374.164,97	22,2	10,9
PROM. A FORM. QUALIFICANTE E A TRANSIÇÃO P/A VIDA ACTIVA				13.179.746,00	0,00	0,00	0,0	0,0
Sistema de Aprendizagem - Gestão Directa				6.055.197,00	0,00	0,00	0,0	0,0
Sistema de Aprendizagem - Entidades Externas				7.124.549,00	0,00	0,00	0,0	0,0
Sistema de Aprendizagem - Saldos				0,00	0,00	0,00		
Cursos de Educação e Formação de Jovens				0,00	0,00	0,00		
Cursos de Especialização Tecnológica				0,00	0,00	0,00		
FORMAÇÃO AO LONGO DA VIDA E ADAPTABILIDADE	25.430	6.169	24,3	82.745.492,00	19.905.464,66	8.174.164,97	24,1	9,9
Bolsas de Formação da Iniciativa do Trabalhador				0,00	0,00	0,00		
Cláusula de Formação	430		0,0	1.500.000,00	0,00	0,00	0,0	0,0
Reconhecimento e Validação de Competências				4.935.820,00	0,00	0,00	0,0	0,0
Portugal Acolhe				0,00	0,00	0,00		
Formação Modular				6.076.817,00	0,00	0,00	0,0	0,0
Formação para Activos	5.000		0,0	232.855,00	0,00	0,00	0,0	0,0
Programa Qualificação-Emprego	20.000	6.169	30,8	70.000.000,00	19.905.464,66	8.174.164,97	28,4	11,7
QUALIFICAÇÃO E INSERÇÃO PROF. PARA DESEMPREGADOS	200		0,0	8.000.000,00	3.200.000,00	3.200.000,00	40,0	40,0
Formação Profissional para Desempregados				0,00	0,00	0,00		
Cursos de Educação e Formação de Adultos				0,00	0,00	0,00		
Estágios Profissionais - Port. 268/1997				0,00	0,00	0,00		
Estágios Profissionais para Luso Descendentes				0,00	0,00	0,00		
Estágios Profissionais - INOV-ART	200		0,0	8.000.000,00	3.200.000,00	3.200.000,00	40,0	40,0
Estágios Profissionais				0,00	0,00	0,00		
Estágios Profissionais - Qualificação Emprego				0,00	0,00	0,00		
PROG. EMPREGO PARA A COMUNICAÇÃO SOCIAL REGIONAL E LOCAL - PECSRL				0,00	0,00	0,00		
Estágios Profissionais - PECSRL				0,00	0,00	0,00		
PROGRAMA INOV-JOVEM				0,00	0,00	0,00		
Estágios Profissionais - INOV-JOVEM				0,00	0,00	0,00		
APOIO À CRIAÇÃO DE EMP. NO ÂMBITO DO DESENV. LOCAL E DA ECON. SOCIAL	36.345	2.392	6,6	112.069.453,00	4.164.700,00	4.164.700,00	3,7	3,7
APOIO AO INVEST. EM INIC. LOCAIS CRIADORAS DE EMPREGO				1.106.587,00	0,00	0,00	0,0	0,0
(1) (*) Programa de Estímulo à Oferta de Emprego - Investimento				1.106.587,00	0,00	0,00	0,0	0,0
PROGRAMA DE ESTÍMULO À OFERTA DE EMPREGO	530		0,0	0,00	0,00	0,00		
(1) ILE - Criação de Postos de Trabalho	530		0,0	0,00	0,00	0,00		
(1) (*) ILE - Majorações				0,00	0,00	0,00		
CPE - Criação de Postos de Trabalho				0,00	0,00	0,00		
(*) CPE - Majorações				0,00	0,00	0,00		
Apoios à Contratação				0,00	0,00	0,00		
(*) Apoios à Contratação - Majorações				0,00	0,00	0,00		
f) (**) Prémio de Igualdade de Oportunidades - Majorações				0,00	0,00	0,00		
Apoio à Conversão de Contratos				0,00	0,00	0,00		
APOIO À INT. NO MERCADO DE TRABALHO	35.000	2.392	6,8	109.000.000,00	4.149.700,00	4.149.700,00	3,8	3,8
Prémio de Colocação				0,00	0,00	0,00		
Apoios à Contratação para Jovens	20.000	2.215	11,1	40.000.000,00	3.857.450,00	3.857.450,00	9,6	9,6
Apoios a Contratação para Adultos e Públicos Específicos	12.000	177	1,5	24.000.000,00	292.250,00	292.250,00	1,2	1,2
Sistema de Incentivos	3.000		0,0	45.000.000,00	0,00	0,00	0,0	0,0
APOIOS À PROMOÇÃO DO ARTESANATO	300		0,0	343.754,00	15.000,00	15.000,00	4,4	4,4
Promoção do Artesanato - Artesãos	300		0,0	90.218,00	15.000,00	15.000,00	16,6	16,6
c) Promoção do Artesanato - Feiras	95		0,0	253.536,00	0,00	0,00	0,0	0,0
APOIO AO DESENVOLVIMENTO COOPERATIVO	65		0,0	1.443.512,00	0,00	0,00	0,0	0,0
d) PRODESCOOP - Cooperativas - Investimento	59		0,0	1.090.428,00	0,00	0,00	0,0	0,0
PRODESCOOP - Cooperativas - Criação de Postos de Trabalho	65		0,0	353.084,00	0,00	0,00	0,0	0,0
FUNDO EUROPEU DE AJUSTAMENTO À GLOBALIZAÇÃO - FEG	450		0,0	175.600,00	0,00	0,00	0,0	0,0
Apoios a Novos Empreendedores				0,00	0,00	0,00		
Apoio à Inserção	220		0,0	56.600,00	0,00	0,00	0,0	0,0
Apoio ao Empreendedorismo	50		0,0	11.000,00	0,00	0,00	0,0	0,0
Planos de Integração	150		0,0	86.000,00	0,00	0,00	0,0	0,0
Bolsa de Formação	30		0,0	22.000,00	0,00	0,00	0,0	0,0
FORMAÇÃO DE AGENTES DA POLÍTICA DE EMPREGO	1.210		0,0	530.539,00	380.455,78	53.360,56	71,7	10,1
FORMAÇÃO DE AGENTES DA POLÍTICA DE EMPREGO	1.210		0,0	530.539,00	380.455,78	53.360,56	71,7	10,1
Formação de Formadores	1.200		0,0	530.539,00	380.455,78	53.360,56	71,7	10,1
Formação de Animadores de UNIVAS e Clubes de Emprego	10		0,0	0,00	0,00	0,00		
ACÇÕES EM COOPERAÇÃO	126.795	81.086	64,0	112.657.855,00	74.256.928,78	73.524.715,43	65,9	65,3
Centros de Gestão Participada	106.795	81.086	75,9	99.111.855,00	65.173.699,81	65.173.699,81	65,8	65,8
Acções em Cooperação com Outras Entidades	20.000		0,0	13.546.000,00	9.083.228,97	8.351.015,62	67,1	61,6
PLANOS REGIONAIS DE EMPREGO, REDES E PACTOS				0,00	0,00	0,00		
PLANOS REGIONAIS DE EMPREGO, REDES E PACTOS				0,00	0,00	0,00		
Prog. de Promoção de Emprego p/ Distrito Porto - PROPEP				0,00	0,00	0,00		
Plano de Intervenção p/ Vales do Ave e Cávado - PIAVE				0,00	0,00	0,00		

DESIGNAÇÃO DA DESPESA	Execução Física			Execução Financeira (Un.: Euros)				
	Meta a)	Abrangidos b)	Grau Exec. b) / a)	Dotação a)	Cabimento b)	Pagamento c)	Grau Exec. b) / a)	Grau Exec. c) / a)
PROG. 2 - INTEGRAÇÃO ECON. E SOCIAL DOS GRUPOS SOCIAIS DESFAV.	10.841	1.901	17,5	33.347.877,00	19.004.221,99	18.950.411,22	57,0	56,8
PROMOVER O EMP. E A EMPREGABILIDADE DOS GRUPOS PART. DESFAVORECIDOS	10.841	1.901	17,5	33.347.877,00	19.004.221,99	18.950.411,22	57,0	56,8
ACÇÕES DE DESENV.PESSOAL E PROF. PESSOAS C/DEFICIÊNCIA	2.635		0,0	583.178,00	0,00	0,00	0,0	0,0
Aval. e Orientação Prof. de Pessoas com Deficiência	1.215		0,0	542.222,00	0,00	0,00	0,0	0,0
Pré-Profissionalização				0,00	0,00	0,00		
Form. para Pessoas com Deficiência - Acções em Cooperação	1.420		0,0	21.956,00	0,00	0,00	0,0	0,0
Readaptação ao Trabalho				19.000,00	0,00	0,00	0,0	0,0
APOIOS AO EMPREGO E À CONTRATAÇÃO PESSOAS C/DEFICIÊNCIA	300		0,0	1.490.000,00	476.598,30	422.787,53	32,0	28,4
Incentivos ao Emp. de Pess. com Deficiência				0,00	0,00	0,00		
Apoio a Actividades Independentes				0,00	0,00	0,00		
Emprego Protegido - Cent. de Emp. Protegido				340.000,00	0,00	0,00	0,0	0,0
Emprego Protegido - Enclaves				0,00	0,00	0,00		
Prémio de Mérito				150.000,00	58.828,49	5.017,72	39,2	3,3
Apoio à Colocação e Acompanhamento Pós - Colocação				0,00	0,00	0,00		
OED Lisboa				150.000,00	112.317,39	112.317,39	74,9	74,9
Ajudas Técnicas e Triciclos	300		0,0	850.000,00	305.452,42	305.452,42	35,9	35,9
ACÇÕES DE FORM. PROF. DE GRUPOS DESFAVORECIDOS	2.050		0,0	2.470.245,00	0,00	0,00	0,0	0,0
Formação Especial				0,00	0,00	0,00		
Formação para a Inclusão	2.050		0,0	2.470.245,00	0,00	0,00	0,0	0,0
PROGRAMA VIDA - EMPREGO	374		0,0	1.826.768,00	61.910,09	61.910,09	3,4	3,4
Despesas com Pessoal				508.556,00	61.910,09	61.910,09	12,2	12,2
Funcionamento - Agências Regionais				0,00	0,00	0,00		
Mediação para a Formação e o Emprego				0,00	0,00	0,00		
Estágios de Integração Sócio-Profissional	205		0,0	617.158,00	0,00	0,00	0,0	0,0
Prémio de Integração Sócio-Profissional				0,00	0,00	0,00		
Apoios ao Emprego	169		0,0	683.854,00	0,00	0,00	0,0	0,0
Apoios ao Auto-Emprego				0,00	0,00	0,00		
Formação de Agentes do Programa Vida - Emprego				17.200,00	0,00	0,00	0,0	0,0
DESENV. A REDE DE EQUIP. E SERV. DE PROMOÇÃO E DESENV.SOCIAL				394.447,00	26.000,00	26.000,00	6,6	6,6
Apoio à Construção e Recup. de Equip. e ao seu Funcionamento				30.000,00	0,00	0,00	0,0	0,0
Centros e Unidades de Reabilitação Profissional				364.447,00	26.000,00	26.000,00	7,1	7,1
DINAMIZAÇÃO E PROMOÇÃO DO MERCADO SOCIAL DE EMPREGO	1.800		0,0	19.329.247,00	12.558.257,35	12.558.257,35	65,0	65,0
(*) Empresas de Inserção - Investimento				0,00	0,00	0,00		
Empresas de Inserção - Profissionalização				0,00	0,00	0,00		
(*) Empresas de Inserção - Formação				0,00	0,00	0,00		
Empresas de Inserção - Prémio Integração				0,00	0,00	0,00		
Programas Ocupacionais - Carenciados				0,00	0,00	0,00		
Programas Ocupacionais - Subsidiados				17.200.000,00	12.558.257,35	12.558.257,35	73,0	73,0
g) (**) Programa de Apoio à Iniciativa Privada (PAIPS)				0,00	0,00	0,00		
Despacho Conjunto MSST/MC - Prog. Cultura Emprego	300		0,0	1.100.000,00	0,00	0,00	0,0	0,0
Despacho Conjunto MAI/MTSS - Prevenção de Fogos Florestais	1.500		0,0	1.029.247,00	0,00	0,00	0,0	0,0
Contrato Emprego Inserção				0,00	0,00	0,00		
Contrato Emprego Inserção +				0,00	0,00	0,00		
Centros de Gestão Participada - Reabilitação	3.682	1.901	51,6	7.253.992,00	5.881.456,25	5.881.456,25	81,1	81,1
PROG. 3 - INTERV. PARA A ORG.E GESTÃO DO MERC EMP.E DA FORM. PROF.				8.831.034,00	3.017.842,85	780.010,00	34,2	8,8
DESENV. E MODERNIZAÇÃO DAS ESTRUTURAS E SERV. DE APOIO AO EMP. E FORM.				2.283.152,00	796.686,41	331.635,67	34,9	14,5
PROM. DE EST. E SERV. DE AP. À INSERÇÃO PROFISSIONAL				57.500,00	0,00	0,00	0,0	0,0
b) Unidades de Inserção na Vida Activa (UNIVAS)				0,00	0,00	0,00		
b) Clubes de Emprego				0,00	0,00	0,00		
b) (**) GIP - Gabinetes de Inserção Profissional	25		0,0	57.500,00	0,00	0,00	0,0	0,0
a) Informação e Orientação Profissional				300.000,00	78.103,83	74.880,00	26,0	25,0
Certificação Profissional				127.500,00	37.775,60	26.186,17	29,6	20,5
Estudos e Investigação				385.000,00	213.322,07	28.089,72	55,4	7,3
Processos e Métodos Didácticos				396.670,00	172.613,83	114.398,38	43,5	28,8
Observatório do Emprego e Formação				326.500,00	23.417,16	21.724,76	7,2	6,7
Regime Prest. Desemp. - DL nº220 de 03/11/2006				689.982,00	271.453,92	66.356,64	39,3	9,6
COLOCAÇÃO				166.800,00	36.335,16	28.859,01	21,8	17,3
Prod. de Instrumentos Téc. de Sup. à Actividade de Colocação				25.000,00	0,00	0,00	0,0	0,0
COLOCAÇÃO EXTERNA				141.800,00	36.335,16	28.859,01	25,6	20,4
Rede Eures				141.800,00	36.335,16	28.859,01	25,6	20,4
PRESTAÇÕES TÉCNICAS - METODOLOGIA PNE				306.082,00	0,00	0,00	0,0	0,0
INSERJOVEM				100.576,00	0,00	0,00	0,0	0,0
REAGE				205.506,00	0,00	0,00	0,0	0,0
MODERNIZAÇÃO DO SERVIÇO PÚBLICO DE EMPREGO				6.075.000,00	2.184.821,28	419.515,32	36,0	6,9
Modern. do SPE: Proj. LSE (Livre Serv. P/ Emprego)				6.075.000,00	2.184.821,28	419.515,32	36,0	6,9
PROG. 4 - RELAÇÕES C/EXTERIOR E ARTICULAÇÃO COM OUTRAS ENTIDADES				23.985.606,00	14.678.794,01	12.136.504,75	61,2	50,6
ACÇÕES CONJUNTAS COM OUTRAS ENTIDADES				16.314.414,00	11.316.319,69	9.328.636,11	69,4	57,2
Diálogo Social				600.000,00	364.703,57	364.703,57	60,8	60,8
Participação em Programas Comunitários				71.449,00	0,00	0,00	0,0	0,0
OUTRAS ACÇÕES CONJUNTAS COM OUTRAS ENTIDADES				1.621.941,00	764.412,07	539.718,55	47,1	33,3
Concursos Diversos				414.941,00	369.003,50	177.309,98	88,9	42,7
Cooperação IIEFP, I.P. / Secretariado Nacional de Reabilitação				292.000,00	95.000,00	95.000,00	32,5	32,5
Outras Acções				715.000,00	300.408,57	267.408,57	42,0	37,4
Cooperação IIEFP / Cooperativa António Sérgio				200.000,00	0,00	0,00	0,0	0,0

SERVIÇOS CENTRAIS E CGP		EXECUÇÃO FÍSICA E FINANCEIRA POR PROGRAMA E POR MEDIDA			Valores acumulados a 30 de Setembro de 2009		Página 3/3	
DESIGNAÇÃO DA DESPESA	Execução Física			Execução Financeira (Un.: Euros)				
	Meta a)	Abrangidos b)	Grau Exec. b) / a)	Dotação a)	Cabimento b)	Pagamento c)	Grau Exec. b) / a)	Grau Exec. c) / a)
COOPERAÇÃO INSTITUCIONAL								
Comissão para a Igualdade no Trabalho e no Emprego (CITE)				14.021.024,00	10.187.204,05	8.424.213,99	72,7	60,1
Serviços Sociais do MSST				1.649.762,00	647.515,17	596.387,10	39,2	36,1
Prog. p/a Promoção dos Ofic.e das Micro Emp. Artesanais (PPART)				557.838,00	557.838,00	418.378,50	100,0	75,0
Agência Nacional Sócrates e Leonardo da Vinci				0,00	0,00	0,00		
Instituto de Gestão do Fundo Social Europeu (IGFSE)				607.300,00	607.300,00	303.650,00	100,0	50,0
Outros Serviços				1.244.422,00	1.244.422,00	1.244.422,00	100,0	100,0
Alto Comissariado p/Imigração e Minorias Étnicas				1.167.826,00	792.800,56	739.599,38	67,9	63,3
Prog. de Prevenção e Eliminação da Exploração do Trabalho Infantil (PETI)				4.300.000,00	4.300.000,00	3.224.997,00	100,0	75,0
Programa de Iniciativa Comunitária (PIC) EQUAL				2.255.358,00	1.780.584,45	1.708.206,10	78,9	75,0
Instituto de Gestão Financeira da Segurança Social				588.518,00	256.743,87	188.573,91	43,6	32,0
				1.650.000,00	0,00	0,00	0,0	0,0
RELAÇÕES PÚBLICAS				3.100.000,00	2.313.945,61	1.847.917,42	74,6	59,6
Informação para o Exterior				2.250.000,00	1.905.719,51	1.455.211,12	84,7	64,7
Relação Directa com os Utentes				850.000,00	408.226,10	392.706,30	48,0	46,2
RELAÇÕES INTERNACIONAIS				4.571.192,00	1.048.528,71	959.951,22	22,9	21,0
Organizações Internacionais				260.000,00	225.965,63	225.965,63	86,9	86,9
COOPERAÇÃO BILATERAL C/ PALOPS				3.997.435,00	798.118,48	709.540,99	20,0	17,7
Cooperação Bilateral com Outros Países e Outras Actividades				313.757,00	24.444,60	24.444,60	7,8	7,8
PROG. 5 - GESTÃO E ORGANIZAÇÃO INTERNA				180.586.545,00	110.605.670,15	93.667.754,86	61,2	51,9
INFRA-ESTRUTURAS FÍSICAS				30.270.861,00	13.013.524,92	5.825.664,08	43,0	19,2
Centros de Emprego				8.550.500,00	3.059.965,79	512.351,50	35,8	6,0
Centros de Formação Profissional de Gestão Directa				10.905.129,00	3.317.714,20	766.563,10	30,4	7,0
Centros de Formação Profissional de Gestão Participada				7.116.352,00	4.335.410,64	3.990.575,02	60,9	56,1
Centro de Reabilitação Profissional de Gestão Directa				100.000,00	0,00	0,00	0,0	0,0
Centro de Reabilitação Profissional de Gestão Participada				512.650,00	364.752,00	364.752,00	71,2	71,2
Serviços de Coordenação Central e Regional				2.366.780,00	1.927.468,89	191.422,46	81,4	8,1
OUTRAS INFRA-ESTRUTURAS FÍSICAS				719.450,00	8.213,40	0,00	1,1	0,0
Pólos de Formação				719.450,00	8.213,40	0,00	1,1	0,0
Funcionamento, Organização e Gestão Internas				10.259.300,00	6.053.315,35	4.077.339,57	59,0	39,7
Funcionamento, Organização e Gestão Internas				9.672.359,00	5.788.716,37	3.860.589,35	59,8	39,9
FUNCIONAMENTO - POEFDs E POR				586.941,00	264.598,98	216.750,22	45,1	36,9
Funcionamento - POR				0,00	0,00	0,00		
Funcionamento - POPH				586.941,00	264.598,98	216.750,22	45,1	36,9
RECURSOS HUMANOS				126.818.939,00	80.596.530,08	78.981.317,48	63,6	62,3
GESTÃO DE RECURSOS HUMANOS				125.689.770,00	80.173.660,65	78.783.760,13	63,8	62,7
Centros de Emprego				50.727.175,00	31.883.724,66	31.290.379,61	62,9	61,7
Centros de Formação Profissional				36.167.885,00	23.231.875,63	22.916.558,17	64,2	63,4
Centros de Reabilitação Profissional				1.187.194,00	642.360,53	635.135,84	54,1	53,5
Serviços de Coordenação Central e Regional				33.348.415,00	21.813.572,17	21.356.479,71	65,4	64,0
POR				514.152,00	267.508,01	263.600,32	52,0	51,3
Pessoal Deslocado em Diversos Serviços				3.744.949,00	2.334.619,65	2.321.606,48	62,3	62,0
DESENVOLVIMENTO DOS RECURSOS HUMANOS				770.669,00	271.931,71	151.964,48	35,3	19,7
Formação Interna - Acções				770.669,00	271.931,71	151.964,48	35,3	19,7
Acção Social				358.500,00	150.937,72	45.592,87	42,1	12,7
INFORMATIZAÇÃO				13.003.521,00	10.879.811,44	4.748.090,27	83,7	36,5
Hardware				3.962.452,00	3.095.272,56	1.086.853,01	78,1	27,4
Software				5.055.812,00	4.462.373,40	2.190.725,12	88,3	43,3
Comunicação				3.937.757,00	3.287.016,22	1.443.031,26	83,5	36,6
Outros				47.500,00	35.149,26	27.480,88	74,0	57,9
INFORMAÇÃO CIENTÍFICA E DOCUMENTAÇÃO				171.000,00	62.488,36	35.343,46	36,5	20,7
INFORMAÇÃO CIENTÍFICA E DOCUMENTAÇÃO				171.000,00	62.488,36	35.343,46	36,5	20,7
Informação Científica e Técnica				50.000,00	31.387,96	17.435,86	62,8	34,9
Actividade Editorial				100.000,00	19.292,40	12.987,60	19,3	13,0
Informação Interna				21.000,00	11.808,00	4.920,00	56,2	23,4
GESTÃO DE CENTROS				62.924,00	0,00	0,00	0,0	0,0
Centros de Emprego				47.026,00	0,00	0,00	0,0	0,0
Centros de Formação Profissional				13.398,00	0,00	0,00	0,0	0,0
Centros de Reabilitação Profissional				2.500,00	0,00	0,00	0,0	0,0
PROG 6 - OUTROS				24.550.000,00	2.974.009,35	2.974.009,35	12,1	12,1
Restituições de Apoios Comunitários				4.000.000,00	2.974.009,35	2.974.009,35	74,4	74,4
Constituição de Reserva				20.550.000,00	0,00	0,00	0,0	0,0
ORGANISMO INTERMÉDIO	3.000,00	0,00	0,0	75.065.942,00	25.491.144,60	25.491.144,60	34,0	34,0
TOTAL				675.550.089,00	277.679.232,17	243.116.775,74	41,1	36,0

(*) Número de pessoas envolvidas em componentes de medidas (ex.: majorações em ILE) cuja meta já está contemplada na medida principal.

(**) A execução física destas medidas não é contabilizada em número de abrangidos ou pessoas apoiadas, pelo que não pode ser adicionada à execução das restantes medidas.

(1) Inclui a actividade realizada no âmbito das Iniciativas Locais de Emprego - Serviços de Apoio à Família

Metas e Execução Física Agregadas por:

Pessoas:	200.821	91.548
a) Informação e Orientação Profissional		
b) Estruturas:		
c) Feiras:	95	
d) Cooperativas (Investimento):	59	
f) Prémios de Igualdade de Oportunidades		
g) Programa de Apoio à Iniciativa Privada (PAIPS)		

