



## RELATÓRIO MENSAL

### EXECUÇÃO FÍSICA E FINANCEIRA

Valores acumulados a 30 de Novembro de 2009



**RELATÓRIO MENSAL DE EXECUÇÃO FÍSICA E FINANCEIRA****ESTRUTURA****IEFP + CGP, I.P.****COMPARAÇÃO PARA O PERÍODO 2007-2009**

EXECUÇÃO FÍSICA E FINANCEIRA DAS ÁREAS DE INTERVENÇÃO	PÁG. 5
EXECUÇÃO FÍSICA E FINANCEIRA POR PROGRAMA E MEDIDA	PÁG. 8
EXECUÇÃO FÍSICA E FINANCEIRA DAS ÁREAS DE INTERVENÇÃO	PÁG. 11
EXECUÇÃO FÍSICA E FINANCEIRA POR PROGRAMA E MEDIDA	PÁG. 14

**SÍNTESE DA EXECUÇÃO FINANCEIRA**

RECEITA	PÁG. 17
DESPESA POR ORÇAMENTO PARCELAR E PROGRAMA	PÁG. 19

**NORTE**

EXECUÇÃO FÍSICA E FINANCEIRA DAS ÁREAS DE INTERVENÇÃO	PÁG. 21
EXECUÇÃO FÍSICA E FINANCEIRA POR PROGRAMA E MEDIDA	PÁG. 24

**CENTRO**

EXECUÇÃO FÍSICA E FINANCEIRA DAS ÁREAS DE INTERVENÇÃO	PÁG. 27
EXECUÇÃO FÍSICA E FINANCEIRA POR PROGRAMA E MEDIDA	PÁG. 30

**LISBOA E VALE DO TEJO**

EXECUÇÃO FÍSICA E FINANCEIRA DAS ÁREAS DE INTERVENÇÃO	PÁG. 33
EXECUÇÃO FÍSICA E FINANCEIRA POR PROGRAMA E MEDIDA	PÁG. 36

**ALENTEJO**

EXECUÇÃO FÍSICA E FINANCEIRA DAS ÁREAS DE INTERVENÇÃO	PÁG. 39
EXECUÇÃO FÍSICA E FINANCEIRA POR PROGRAMA E MEDIDA	PÁG. 42

**ALGARVE**

EXECUÇÃO FÍSICA E FINANCEIRA DAS ÁREAS DE INTERVENÇÃO	PÁG. 45
EXECUÇÃO FÍSICA E FINANCEIRA POR PROGRAMA E MEDIDA	PÁG. 48

**SERVIÇOS CENTRAIS E CENTROS DE GESTÃO PARTICIPADA**

EXECUÇÃO FÍSICA E FINANCEIRA POR PROGRAMA E MEDIDA	PÁG. 51
--	---------



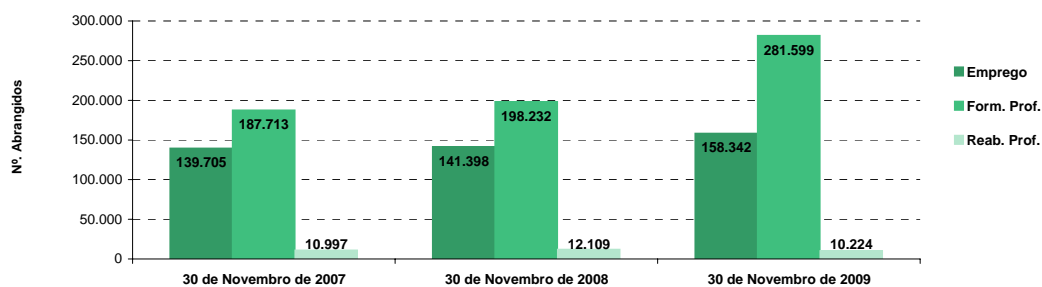
## IEFP, I.P. + CGP: COMPARAÇÃO 2007-2009

### EXECUÇÃO FÍSICA E FINANCEIRA

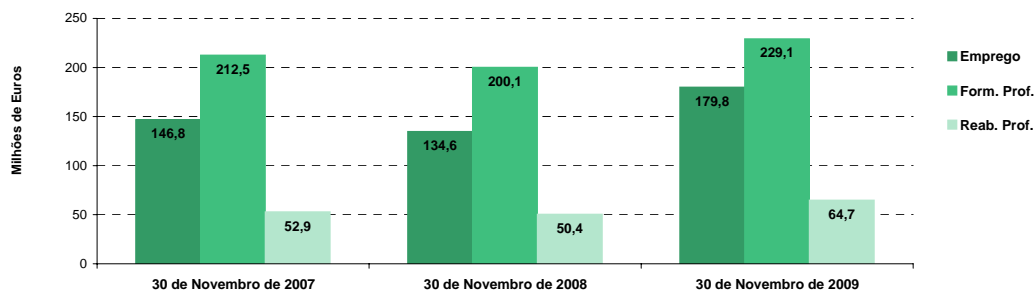
Valores acumulados ao final do período

ÁREAS DE INTERVENÇÃO	30 de Novembro de 2007		30 de Novembro de 2008		30 de Novembro de 2009		Var.% 2007-09		Var.% 2008-09	
	Abrangidos	Pagamento	Abrangidos	Pagamento	Abrangidos	Pagamento	Abrang.	Pagam.	Abrang.	Pagam.
<b>EMPREGO</b>	139.705	146.818.599,60	141.398	134.629.683,52	158.342	179.841.611,12	13,3	22,5	12,0	33,6
Programas de Emprego	85.566	146.818.599,60	83.044	134.629.683,52	101.461	179.841.611,12	18,6	22,5	22,2	33,6
Prod. de Instrumentos Téc. de Sup. à Act. de Colocação	54.139	0,00	58.354	0,00	56.881	0,00	5,1	-	-2,5	-
<b>FORMAÇÃO PROFISSIONAL</b>	187.713	212.458.110,85	198.232	200.062.541,08	281.599	229.139.676,14	50,0	7,9	42,1	14,5
<b>REABILITAÇÃO PROFISSIONAL</b>	10.997	52.893.651,66	12.109	50.371.071,71	10.224	64.678.538,33	-7,0	22,3	-15,6	28,4
<b>TOTAL</b>	338.415	412.170.362,11	351.739	385.063.296,31	450.165	473.659.825,59	33,0	14,9	28,0	23,0
Informação e Orientação Profissional	111.728	24.744,50	97.628	74.516,42	106.644	78.816,00	-4,6	218,5	9,2	5,8

#### Execução Física por Área de Actividade



#### Execução Financeira por Área de Actividade



PROGRAMAS DE EMPREGO	30 de Novembro de 2007		30 de Novembro de 2008		30 de Novembro de 2009		Var.% 2007-09		Var.% 2008-09	
	Abrangidos	Pagamento	Abrangidos	Pagamento	Abrangidos	Pagamento	Abrang.	Pagam.	Abrang.	Pagam.
<b>PROGRAMAS DE FORMAÇÃO E EMPREGO</b>	<b>20.593</b>	<b>47.491.510,95</b>	<b>19.848</b>	<b>43.928.892,68</b>	<b>29.562</b>	<b>75.262.922,58</b>	<b>43,6</b>	<b>58,5</b>	<b>48,9</b>	<b>71,3</b>
Programa Rotação Emprego - Formação	2	11.169,29		0,00		0,00	-100,0	-100,0	-	-
Bolsas de Formação da Iniciativa do Trabalhador	683	878.974,62	694	819.300,78	994	1.006.347,07	45,5	14,5	43,2	22,8
Estágios Profissionais - Port. 268/1997	18.748	42.261.124,69	17.410	38.295.767,49	8.483	16.601.533,16	-54,8	-60,7	-51,3	-56,6
Estágios Profissionais para Luso Descendentes	32	184.703,11	5	2.442,27	1	0,00	-96,9	-100,0	-80,0	-100,0
Estágios Profissionais na Administração Pública	430	1.840.641,12		0,00		0,00	-100,0	-100,0	-	-
Estágios Profissionais - INOV-ART	-	-		750.000,00	229	3.200.000,00	-	-	-	326,7
Estágios Profissionais - PECSRL	28	75.305,66	26	89.788,73	12	28.233,53	-57,1	-62,5	-53,8	-68,6
Estágios Profissionais - INOV-JOVEM	670	2.239.592,46	1.713	3.971.593,41	8.024	26.491.328,74	1.097,6	1.082,9	368,4	567,0
Estágios Profissionais	-	-	-	-	10.405	25.605.585,64	-	-	-	-
Estágios Qualificação-Emprego	-	-	-	-	1.414	2.329.894,44	-	-	-	-
<b>criação de empresas</b>	<b>6.008</b>	<b>53.345.201,31</b>	<b>5.779</b>	<b>50.667.041,21</b>	<b>8.261</b>	<b>61.658.203,70</b>	<b>37,5</b>	<b>15,6</b>	<b>42,9</b>	<b>21,7</b>
Fundo de Apoio ao Inv. Criad. Emp. Alentejo (FAIA) - PREA		813.060,07		362.252,71		0,00	-	-100,0	-	-100,0
(1) (*) Programa de Estímulo à Oferta de Emprego - Investimento	2.327	21.814.207,61	2.485	21.346.132,31	2.105	19.530.889,65	-9,5	-10,5	-15,3	-8,5
(1) ILE - Criação de Postos de Trabalho	3.136	21.094.010,49	3.245	20.806.652,38	2.913	20.529.107,85	-7,1	-2,7	-10,2	-1,3
(1) (*) ILE - Majorações	772	1.630.719,44	827	1.605.334,71	653	1.401.028,88	-15,4	-14,1	-21,0	-12,7
CPE - Criação de Postos de Trabalho	1.522	2.420.700,15	1.399	2.032.621,96	1.245	1.648.023,24	-18,2	-31,9	-11,0	-18,9
(*) CPE - Majorações	26	27.866,60	14	26.930,13	11	17.106,43	-57,7	-38,6	-21,4	-36,5
Apoios à Contratação	877	3.936.467,40	804	3.552.194,49	569	3.132.675,48	-35,1	-20,4	-29,2	-11,8
(*) Apoios à Contratação - Majorações	41	26.958,48	21	0,00	21	0,00	-48,8	-100,0	0,0	-
(**) Prémio de Igualdade de Oportunidades - Majorações	71	247.218,25	45	185.523,32	50	262.172,15	-29,6	6,0	11,1	41,3
Apoio à Conversão de Contratos	229	352.549,20	186	319.351,12	133	243.021,76	-41,9	-31,1	-28,5	-23,9
Apoios à Contratação - PECSRL	2	16.515,60	1	17.111,22		0,00	-100,0	-100,0	-100,0	-100,0
Apoio à Integração - INOV-JOVEM	70	410.335,82	14	67.403,54		0,00	-100,0	-100,0	-100,0	-100,0
Prémio de Integração - PFITMAD	-	-	-	-	-	-	-	-	-	-
Prémio de Colocação	42	60.450,00	32	41.598,36	20	37.697,80	-52,4	-37,6	-37,5	-9,4
Apoios à Contratação para Jovens	-	-	-	-	2.999	5.582.540,00	-	-	-	-
Apoios à Cont. para Adultos e Públicos Esp.	-	-	-	-	328	650.450,00	-	-	-	-
Promoção do Artesanato - Artesãos	80	51.842,91	64	17.503,90	45	45.450,04	-43,8	-12,3	-29,7	159,7
PRODESCOOP - Cooperativas - Criação de Postos de Trabalho	50	442.299,29	34	286.431,06	9	65.540,42	-82,0	-85,2	-73,5	-77,1
<b>MERCADO SOCIAL DE EMPREGO</b>	<b>57.082</b>	<b>36.316.228,73</b>	<b>56.144</b>	<b>33.094.185,48</b>	<b>62.592</b>	<b>36.756.588,57</b>	<b>9,7</b>	<b>1,2</b>	<b>11,5</b>	<b>11,1</b>
Secretariado Técnico da Comissão do MSE		279,75		0,00		0,00	-	-100,0	-	-
(*) Empresas de Inserção - Investimento	57	224.588,21	20	173.580,38	17	147.628,01	-70,2	-34,3	-15,0	-15,0
Empresas de Inserção - Profissionalização	3.612	9.156.501,90	3.383	8.351.712,84	3.246	7.834.285,93	-10,1	-14,4	-4,0	-6,2
(*) Empresas de Inserção - Formação	894	900.441,19	906	935.242,39	793	888.694,56	-11,3	-1,3	-12,5	-5,0
Empresas de Inserção - Prémio Integração	113	573.259,20	74	434.872,20	49	315.938,28	-56,6	-44,9	-33,8	-27,3
Inserção - Emprego - Actividade de Interesse Social		753,15		0,00		0,00	-	-100,0	-	-
(2) Programas Ocupacionais - Carençados	5.312	9.667.844,03	5.552	9.733.117,33	2.734	6.634.375,64	-48,5	-31,4	-50,8	-31,8
Programas Ocupacionais - Subsidiados	46.972	14.170.950,20	46.667	13.118.030,48	27.006	14.146.747,88	-42,5	-0,2	-42,1	7,8
Contrato Emprego Inserção	-	-	-	-	24.665	690.627,88	-	-	-	-
Contrato Emprego Inserção +	-	-	-	-	4.868	5.962.745,25	-	-	-	-
(**) Programa de Apoio à Iniciativa Privada (PAIPS)	11	81.688,90	1	107.743,92		61.388,96	-100,0	-24,9	-100,0	-43,0
Despacho Conjunto ME/MSST	354	1.063.298,27		0,00		0,00	-100,0	-100,0	-	-
Despacho Conjunto SEEF/SET	71	176.263,02		899,14		0,00	-100,0	-100,0	-	-100,0
Despacho Conjunto MSST/MC - Prog. Cultura Emprego	194	15.895,02		0,00		0,00	-100,0	-100,0	-	-
Protocolo União das Misericórdias/IEFP, I.P.		48.278,68		12.890,51		0,00	-	-100,0	-	-100,0
Protocolo REAPN/IEFP, I.P.		6.889,69		14.274,35		0,00	-	-100,0	-	-100,0
Despacho Conjunto MAI/MTSS - Prevenção de Fogos Florestais	454	229.297,52	468	211.821,94	24	74.156,18	-94,7	-67,7	-94,9	-65,0
<b>OUTRAS MEDIDAS DE PROMOÇÃO DO EMPREGO</b>	<b>1.883</b>	<b>6.502.412,53</b>	<b>1.273</b>	<b>4.152.285,27</b>	<b>1.046</b>	<b>2.618.445,88</b>	<b>-44,5</b>	<b>-59,7</b>	<b>-17,8</b>	<b>-36,9</b>
Incentivos à Mobilidade Geográfica e Profissional - PEPS	5	53.314,96		2.500,00		0,00	-100,0	-100,0	-	-100,0
Incent. à Mobilidade - PECSRL		8.392,00		0,00		0,00	-	-100,0	-	-
<b>FUNDO DE AJUSTAMENTO À GLOBALIZAÇÃO - FEG</b>		0,00	42	238.037,27		82.676,84		-	-	-
Apoios à Auto-Colocação	-	-	19	24.282,00		0,00	-	-	-100,0	-100,0
Apoios a Novos Empreendedores	-	-	12	206.337,84		0,00	-	-	-100,0	-100,0
Apoios à Inserção	-	-	-	-		16.802,55	-	-	-	-
Apoio ao Empreendedorismo	-	-	-	-		44.010,19	-	-	-	-
Planos de Integração	-	-	-	-		20.385,82	-	-	-	-
Bolsa de Formação	-	-	11	7.417,43		1.478,28	-	-	-100,0	-80,1
<b>FORMAÇÃO DE AGENTES DA POLÍTICA DE EMPREGO</b>		6.639,79		0,00		0,00	-	-100,0	-	-
Formação de Animadores de UNIVAS e Clubes de Emprego		6.235,74		0,00		0,00	-	-100,0	-	-
Formação de Técnicos de Reabilitação		404,05		0,00		0,00	-	-100,0	-	-
<b>EMPREGO - FAMÍLIA</b>	<b>25</b>	<b>36.995,73</b>		0,00		0,00	<b>-100,0</b>	<b>-100,0</b>	-	-
Emprego - Família - PI Beira Interior	11	9.745,58		0,00		0,00	-100,0	-100,0	-	-
Emprego - Família - PEPS	14	27.250,15		0,00		0,00	-100,0	-100,0	-	-
<b>PLANOS REGIONAIS DE EMPREGO, REDES E PACTOS</b>	<b>524</b>	<b>2.222.546,59</b>	<b>25</b>	<b>268.006,91</b>		<b>107.859,20</b>	<b>-100,0</b>	<b>-95,1</b>	<b>-100,0</b>	<b>-59,8</b>
Plano Reg. de Emp. p/ Trás-os-Montes - PRETMAD - Medidas Inovadoras	113	303.253,60		0,00		0,00	-100,0	-100,0	-	-
Plano Reg. de Emp. p/ Península de Setúbal	57	600.180,25	9	48.889,85		0,00	-100,0	-100,0	-100,0	-100,0
Prog. de Promoção de Emprego p/ Distrito Porto - PROPEP	279	913.627,21		38.578,83		107.859,20	-100,0	-88,2	-	179,6
Plano de Intervenção p/ Vales do Ave e Cávado - PIAVE	75	405.485,53	16	180.538,23		0,00	-100,0	-100,0	-100,0	-100,0
<b>PROGRAMA VIDA - EMPREGO</b>	<b>1.329</b>	<b>4.174.523,46</b>	<b>1.206</b>	<b>3.643.741,09</b>	<b>1.046</b>	<b>2.427.909,84</b>	<b>-21,3</b>	<b>-41,8</b>	<b>-13,3</b>	<b>-33,4</b>
Despesas com Pessoal		419.374,24		397.261,04		61.910,09	-	-85,2	-	-84,4
Funcionamento - Agências Regionais		6.561,86		5.088,77		341,17	-	-94,8	-	-93,3
Mediação para a Formação e o Emprego	76	702.259,81	54	507.186,05	13	81.299,96	-82,9	-88,4	-75,9	-84,0
Estágios de Integração Sócio-Profissional	613	1.357.879,44	522	1.003.728,25	543	997.760,90	-11,4	-26,5	4,0	-0,6
Prémio de Integração Sócio-Profissional	46	159.382,80	92	185.567,28	36	104.305,31	-21,7	-34,6	-60,9	-43,8
Apoios ao Emprego	594	1.529.065,31	537	1.537.575,52	452	1.182.292,41	-23,9	-22,7	-15,8	-23,1
<b>ESTRUTURAS E OUTROS APOIOS PARA PROMOÇÃO DO EMPREGO</b>		<b>3.163.246,08</b>		<b>2.787.278,88</b>		<b>3.545.450,39</b>		<b>12,1</b>		<b>27,2</b>
(**) Promoção do Artesanato - Feiras	60	333.720,92	14	167.447,10	8	101.812,57	-86,7	-69,5	-42,9	-39,2
(**) PRODESCOOP - Cooperativas - Investimento	54	851.543,54	28	740.424,71	2	109.891,16	-96,3	-87,1	-92,9	-85,2
<b>PROM. DE EST. E SERV. DE AP. À INSERÇÃO PROFISSIONAL</b>		<b>1.977.981,62</b>		<b>1.879.407,07</b>		<b>3.333.746,66</b>		<b>68,5</b>		<b>77,4</b>
(**) Unidades de Inserção na Vida Activa (UNIVAS)	332	1.964.675,39	290	1.864.102,12	257	788.471,30	-22,6	-59,9	-11,4	-57,7
(**) Clubes de Emprego	13	13.306,23	13	15.304,95	14	3.870,32	7,7	-70,9	7,7	-74,7
(**) GIP - Gabinetes de Inserção Profissional	-	-	-	-		2.541.405,04	-	-	-	-
<b>TOTAL</b>	<b>85.566</b>	<b>146.818.599,60</b>	<b>83.044</b>	<b>134.629.683,52</b>	<b>101.461</b>	<b>179.841.611,12</b>	<b>18,6</b>	<b>22,5</b>	<b>22,2</b>	<b>33,6</b>

(\*) Número de pessoas envolvidas em componentes de medidas (ex.: majorações em ILE) cuja meta já está contemplada na medida principal.

(\*\*) A execução física destas medidas não é contabilizada em número de abrangidos ou pessoas apoiadas, pelo que não pode ser adicionada à execução das restantes medidas.

(1) A partir de 2007, a actividade física e financeira realizada em Iniciativas Locais de Emprego (ILE) no âmbito dos Serviços de Apoio à Família é registada nas correspondentes rubricas ao abrigo do PEOE.

FORMAÇÃO PROFISSIONAL	30 de Novembro de 2007		30 de Novembro de 2008		30 de Novembro de 2009		Var.% 2007-09		Var.% 2008-09	
	Abrangidos	Pagamento	Abrangidos	Pagamento	Abrangidos	Pagamento	Abrang.	Pagam.	Abrang.	Pagam.
Sistema de Aprendizagem - Gestão Directa	10.319	19.981.149,32	9.575	19.306.255,24	10.312	19.184.972,15	-0,1	-4,0	7,7	-0,6
Sistema de Aprendizagem - Entidades Externas	6.320	23.509.909,76	3.712	12.158.452,45	5.050	13.411.282,24	-20,1	-43,0	36,0	10,3
Sistema de Aprendizagem - Saldos		1.507.043,12		491.541,03		319.629,84	-	-78,8	-	-35,0
Form. Qualificante c/ Vista Integração Mercado Trabalho	248	306.545,63	42	80.046,83		0,00	-100,0	-100,0	-100,0	-100,0
Cursos de Educação e Formação de Jovens	10.155	14.704.149,09	8.081	11.554.591,57	6.472	7.783.585,22	-36,3	-47,1	-19,9	-32,6
Cursos de Especialização Tecnológica	316	287.554,47	143	186.999,22	61	19.209,92	-80,7	-93,3	-57,3	-89,7
Ações de Formação Contínua	31.883	1.864.679,75	17.316	998.121,45		0,00	-100,0	-100,0	-100,0	-100,0
Consultoria, Form., Inovação, Organiz. e Gestão Rec. Humanos		3.599.702,63		1.018.255,98		0,00	-	-100,0	-	-100,0
Reconhecimento e Validação de Competências	9.983	5.020.206,07	12.532	8.466.920,46	19.486	8.858.281,88	95,2	76,5	55,5	4,6
Formação Contínua - Activos Qualificados	107	76.618,87	20	46.216,48		0,00	-100,0	-100,0	-100,0	-100,0
Portugal Acolhe	1.379	74.504,91	2.454	271.570,53	2.094	336.671,21	51,8	351,9	-14,7	24,0
Formação Modular	-	-	25.799	1.291.933,74	88.058	8.219.131,10	-	-	241,3	536,2
Programa Qualificação-Emprego	-	-	-	-	9.097	11.285.558,27	-	-	-	-
Formação Profissional para Desempregados	10.417	11.622.469,38	3.264	1.686.349,21		3.999,94	-100,0	-100,0	-100,0	-99,8
Cursos de Educação e Formação de Adultos	15.520	39.633.182,18	24.288	55.134.383,53	32.031	67.826.541,65	106,4	71,1	31,9	23,0
Formação e Inserção de Jovens (GESTIC) - PI Beira Interior	49	46.649,88		0,00		0,00	-100,0	-100,0	-	-
Apoio ao Desenv. do Artesanato e do Património Nat., Cult.e Urb. - F.Inicial - P	149	268.946,13		0,00		0,00	-100,0	-100,0	-	-
Formação de Desempregados Qualificados (FORDESQ) - PEPS	1.446	1.808.672,42	3	13.135,17		0,00	-100,0	-100,0	-100,0	-100,0
Formação de Desempregados Qualificados - Gestão Directa	3.866	4.525.559,58	1.422	1.777.471,22		0,00	-100,0	-100,0	-100,0	-100,0
Formação de Formadores	1.480	175.571,49	1.891	151.200,70	2.269	207.819,96	53,3	18,4	20,0	37,4
Formação Profissional de Grupos Desfavorecidos - Ações Directas	309	619.921,22	73	172.491,62		0,00	-100,0	-100,0	-100,0	-100,0
Formação Especial	54	207.987,04	19	112.673,09	14	45.162,04	-74,1	-78,3	-26,3	-59,9
Formação para a Inclusão	-	-	-	-	151	89.885,83	-	-	-	-
<b>IEFP, I.P. (Centros de Emprego + Centros de Formação Profissional de Ges</b>	<b>104.000</b>	<b>129.841.022,94</b>	<b>110.634</b>	<b>114.918.609,52</b>	<b>175.095</b>	<b>137.591.731,25</b>	<b>68,4</b>	<b>6,0</b>	<b>58,3</b>	<b>19,7</b>
Centros de Gestão Participada	83.713	72.139.917,62	87.598	72.737.397,23	106.504	80.458.583,08	27,2	11,5	21,6	10,6
Ações em Cooperação com Outras Entidades		10.477.170,29		12.406.534,33		11.089.361,81	-	5,8	-	-10,6
<b>TOTAL</b>	<b>187.713</b>	<b>212.458.110,85</b>	<b>198.232</b>	<b>200.062.541,08</b>	<b>281.599</b>	<b>229.139.676,14</b>	<b>50,0</b>	<b>7,9</b>	<b>42,1</b>	<b>14,5</b>

REABILITAÇÃO PROFISSIONAL DE PESSOAS COM DEFICIÊNCIA	30 de Novembro de 2007		30 de Novembro de 2008		30 de Novembro de 2009		Var.% 2007-09		Var.% 2008-09	
	Abrangidos	Pagamento	Abrangidos	Pagamento	Abrangidos	Pagamento	Abrang.	Pagam.	Abrang.	Pagam.
Aval. e Orientação Prof. de Pessoas com Deficiência	1.023	412.641,08	1.235	22.423,53	559	54.904,63	-45,4	-86,7	-54,7	144,9
Pré-Profissionalização	261	234.360,30	222	260.491,61	149	18.506,43	-42,9	-92,1	-32,9	-92,9
Form. para Pessoas com Deficiência - Ações em Cooperação	5.558	38.439.033,72	6.059	37.583.290,58	5.206	16.033.303,96	-6,3	-58,3	-14,1	-57,3
Readaptação ao Trabalho	71	391.175,66	55	7.310,79	51	0,00	-28,2	-100,0	-7,3	-100,0
Incentivos ao Emp. de Pess. com Deficiência	342	2.062.304,87	423	1.991.217,09	377	2.331.727,28	10,2	13,1	-10,9	17,1
Apoio a Actividades Independentes	8	158.290,72	8	105.598,02	3	43.271,65	-62,5	-72,7	-62,5	-59,0
Emprego Protegido - Cent. de Emp. Protegido	359	1.320.673,85	255	1.326.904,30	240	1.022.254,78	-33,1	-22,6	-5,9	-23,0
Emprego Protegido - Enclaves	162	479.582,98	163	494.741,78	169	448.169,88	4,3	-6,6	3,7	-9,4
Prémio de Mérito		4.000,97		49.957,59		5.017,72	-	25,4	-	-90,0
Apoio à Colocação e Acompanhamento Pós - Colocação	1.276	697.160,01	1.173	56.691,92	1.002	242.670,38	-21,5	-65,2	-14,6	328,1
OED Lisboa		104.007,12		145.539,43		139.180,17	-	33,8	-	-4,4
Ajudas Técnicas e Triciclos	315	1.846.889,63	321	1.435.802,31	320	2.079.473,95	1,6	12,6	-0,3	44,8
Centros e Unidades de Reabilitação Profissional		33.439,25		9.810,89		26.000,00	-	-22,2	-	165,0
Centros de Gestão Participada - Reabilitação	1.622	6.710.091,50	2.195	6.881.291,87	2.148	6.956.950,75	32,4	3,7	-2,1	1,1
Organismo Intermédio		0,00		0,00		35.277.106,75	-	-	-	-
<b>TOTAL</b>	<b>10.997</b>	<b>52.893.651,66</b>	<b>12.109</b>	<b>50.371.071,71</b>	<b>10.224</b>	<b>64.678.538,33</b>	<b>-7,0</b>	<b>22,3</b>	<b>-15,6</b>	<b>28,4</b>

DESIGNAÇÃO DA DESPESA	30 de Novembro de 2007		30 de Novembro de 2008		30 de Novembro de 2009		Var.% 2007-09		Var.% 2008-09	
	Abrangidos	Pagamento	Abrangidos	Pagamento	Abrangidos	Pagamento	Abrang.	Pagam.	Abrang.	Pagam.
<b>PROG. 1 - INTERV. ESTRUT. NOS DOMÍNIOS DO EMPREGO E DA FORM. PROF.</b>	<b>213.593</b>	<b>313.457.048,33</b>	<b>223.165</b>	<b>293.313.936,27</b>	<b>319.257</b>	<b>366.327.994,32</b>	<b>49,5</b>	<b>16,9</b>	<b>43,1</b>	<b>24,9</b>
<b>PROMOÇÃO DA EMPREGABILIDADE E DO EMPREGO</b>	<b>121.915</b>	<b>174.294.592,47</b>	<b>127.845</b>	<b>156.022.361,57</b>	<b>202.223</b>	<b>212.511.786,00</b>	<b>65,9</b>	<b>21,9</b>	<b>58,2</b>	<b>36,2</b>
<b>PROM. A FORM. QUALIFICANTE E A TRANSIÇÃO P/A VIDA ACTIVA</b>	<b>26.876</b>	<b>59.516.003,18</b>	<b>21.190</b>	<b>43.022.751,97</b>	<b>21.895</b>	<b>40.718.679,37</b>	<b>-18,5</b>	<b>-31,6</b>	<b>3,3</b>	<b>-5,4</b>
Sistema de Aprendizagem - Gestão Directa	10.319	19.981.149,32	9.575	19.306.255,24	10.312	19.184.972,15	-0,1	-4,0	7,7	-0,6
Sistema de Aprendizagem - Entidades Externas	6.320	23.509.909,76	3.712	12.158.452,45	5.050	13.411.282,24	-20,1	-43,0	36,0	10,3
Sistema de Aprendizagem - Saldos		1.507.043,12		491.541,03		319.629,84	-	-78,8	-	-35,0
Form. Qualificante c/ Vista Integração Mercado Trabalho	248	306.545,63	42	80.046,83		0,00	-100,0	-100,0	-100,0	-100,0
Cursos de Educação e Formação de Jovens	9.673	13.923.800,88	7.718	10.799.457,20	6.472	7.783.585,22	-33,1	-44,1	-16,1	-27,9
Cursos de Especialização Tecnológica	316	287.554,47	143	186.999,22	61	19.209,92	-80,7	-93,3	-57,3	-89,7
<b>FORMAÇÃO AO LONGO DA VIDA E ADAPTABILIDADE</b>	<b>44.174</b>	<b>11.625.363,55</b>	<b>59.181</b>	<b>13.060.021,84</b>	<b>119.729</b>	<b>29.705.989,53</b>	<b>171,0</b>	<b>155,5</b>	<b>102,3</b>	<b>127,5</b>
Ações de Formação Contínua	31.883	1.864.679,75	17.316	998.121,45		0,00	-100,0	-100,0	-100,0	-100,0
Consultoria, Form., Inovação, Organiz. e Gestão Rec. Humanos		3.599.702,63		1.018.255,98		0,00	-	-100,0	-	-100,0
Programa Rotação Emprego - Formação	2	11.169,29		0,00		0,00	-100,0	-100,0	-	-
Bolsas de Formação da Iniciativa do Trabalhador	683	878.974,62	694	819.300,78	994	1.006.347,07	45,5	14,5	43,2	22,8
Reconhecimento e Validação de Competências	9.983	5.020.206,07	12.532	8.466.920,46	19.486	8.858.281,88	95,2	76,5	55,5	4,6
Formação Contínua - Activos Qualificados	107	76.618,87	20	46.216,48		0,00	-100,0	-100,0	-100,0	-100,0
Portugal Acolhe	1.379	74.504,91	2.454	271.570,53	2.094	336.671,21	51,8	351,9	-14,7	24,0
Cursos de Educação e Formação de Adultos - Empregados	137	99.507,41	366	147.702,42		0,00	-100,0	-100,0	-100,0	-100,0
Formação Modular	-	-	25.799	1.291.933,74	88.058	8.219.131,10	-	-	241,3	536,2
Programa Qualificação-Emprego	-	-	-	-	9.097	11.285.558,27	-	-	-	-
<b>QUALIFICAÇÃO E INSERÇÃO PROF. PARA DESEMPREGADOS</b>	<b>50.090</b>	<b>100.349.769,24</b>	<b>45.720</b>	<b>95.791.190,86</b>	<b>52.563</b>	<b>115.567.554,83</b>	<b>4,9</b>	<b>15,2</b>	<b>15,0</b>	<b>20,6</b>
Formação Profissional para Desempregados	10.417	11.622.469,38	3.264	1.686.349,21		3.999,94	-100,0	-100,0	-100,0	-99,8
Cursos de Educação e Formação de Adultos	14.471	37.010.654,72	23.253	52.510.891,13	32.031	67.826.541,65	121,3	83,3	37,7	29,2
Estágios Profissionais - Port. 268/1997	18.748	42.261.124,69	17.410	38.295.767,49	8.483	16.601.533,16	-54,8	-60,7	-51,3	-56,6
Estágios Profissionais para Luso Descendentes	32	184.703,11	5	2.442,27	1	0,00	-96,9	-100,0	-80,0	-100,0
Estágios Profissionais na Administração Pública	430	1.840.641,12		0,00		0,00	-100,0	-100,0	-	-
Estágios Profissionais - INOV-ART	-	-		750.000,00	229	3.200.000,00	-	-	-	326,7
Estágios Profissionais	-	-	-	-	10.405	25.605.585,64	-	-	-	-
Estágios Profissionais - Qualificação Emprego	-	-	-	-	1.414	2.329.894,44	-	-	-	-
Formação e Inserção de Jovens (GESTIC) - PI Beira Interior	49	46.649,88		0,00		0,00	-100,0	-100,0	-	-
Apoio ao Desenv. do Artesanato e do Património Natural, Cult.e Urb. - F.Inicial - PEPS	149	268.946,13		0,00		0,00	-100,0	-100,0	-	-
Formação de Desempregados Qualificados (FORDESQ) - PEPS	1.446	1.808.672,42	3	13.135,17		0,00	-100,0	-100,0	-100,0	-100,0
Formação de Desempregados Qualificados - Gestão Directa	3.866	4.525.559,58	1.422	1.777.471,22		0,00	-100,0	-100,0	-100,0	-100,0
Cursos de Educação e Form. Jovens - Novo Emprego	482	780.348,21	363	755.134,37		0,00	-100,0	-100,0	-100,0	-100,0
<b>APOIOS À MOBILIDADE REGIONAL E SECTORIAL</b>	<b>5</b>	<b>53.314,96</b>	<b>5</b>	<b>2.500,00</b>	<b>0</b>	<b>0,00</b>	<b>-100,0</b>	<b>-100,0</b>	<b>-</b>	<b>-100,0</b>
Incentivos à Mobilidade Geográfica e Profissional - PEPS	5	53.314,96		2.500,00		0,00	-100,0	-100,0	-	-100,0
<b>PROG. EMPREGO PARA A COMUNICAÇÃO SOCIAL REGIONAL E LOCAL - PECSRL</b>	<b>30</b>	<b>100.213,26</b>	<b>27</b>	<b>106.899,95</b>	<b>12</b>	<b>28.233,53</b>	<b>-60,0</b>	<b>-71,8</b>	<b>-55,6</b>	<b>-73,6</b>
Estágios Profissionais - PECSRL	28	75.305,66	26	89.788,73	12	28.233,53	-57,1	-62,5	-53,8	-68,6
Apoios à Contratação - PECSRL	2	16.515,60	1	17.111,22		0,00	-100,0	-100,0	-100,0	-100,0
Incent. à Mobilidade - PECSRL		8.392,00		0,00		0,00	-	-100,0	-	-
<b>PROGRAMA INOV-JOVEM</b>	<b>740</b>	<b>2.649.928,28</b>	<b>1.727</b>	<b>4.038.996,95</b>	<b>8.024</b>	<b>26.491.328,74</b>	<b>984,3</b>	<b>899,7</b>	<b>364,6</b>	<b>555,9</b>
Estágios Profissionais - INOV-JOVEM	670	2.239.592,46	1.713	3.971.593,41	8.024	26.491.328,74	1.097,6	1.082,9	368,4	567,0
Apoio à Integração - INOV-JOVEM	70	410.335,82	14	67.403,54		0,00	-100,0	-100,0	-100,0	-100,0
<b>APOIO À CRIAÇÃO DE EMP. NO ÂMBITO DO DESENV. LOCAL E DA ECON. SOCIAL</b>	<b>5.936</b>	<b>54.103.614,35</b>	<b>5.806</b>	<b>51.728.435,53</b>	<b>8.261</b>	<b>61.952.584,27</b>	<b>39,2</b>	<b>14,5</b>	<b>42,3</b>	<b>19,8</b>
<b>APOIO AO INVEST. EM INIC. LOCAIS CRIADORAS DE EMPREGO</b>	<b>22.627.267,68</b>	<b>21.708.385,02</b>	<b>21.708.385,02</b>	<b>21.708.385,02</b>	<b>19.530.889,65</b>	<b>19.530.889,65</b>	<b>-13,7</b>	<b>-</b>	<b>-10,0</b>	<b>-</b>
Fundo de Apoio ao Inv. Criad. Emp. Alentejo (FAIA) - PREA		183.060,07		362.252,71		0,00	-	-100,0	-	-100,0
(1) (*) Programa de Estímulo à Oferta de Emprego - Investimento	2.327	21.814.207,61	2.485	21.346.132,31	2.105	19.530.889,65	-9,5	-10,5	-15,3	-8,5
<b>PROGRAMA DE ESTÍMULO À OFERTA DE EMPREGO</b>	<b>5.764</b>	<b>29.736.490,01</b>	<b>5.634</b>	<b>28.528.608,11</b>	<b>4.860</b>	<b>27.233.135,79</b>	<b>-15,7</b>	<b>-8,4</b>	<b>-13,7</b>	<b>-4,5</b>
(1) ILE - Criação de Postos de Trabalho	3.136	21.094.010,49	3.245	20.806.652,38	2.913	20.529.107,85	-7,1	-2,7	-10,2	-1,3
(1) (*) ILE - Majorações	772	1.630.719,44	827	1.605.334,71	653	1.401.028,88	-15,4	-14,1	-21,0	-12,7
CPE - Criação de Postos de Trabalho	1.522	2.420.700,15	1.399	2.032.621,96	1.245	1.648.023,24	-18,2	-31,9	-11,0	-18,9
(*) CPE - Majorações	26	27.866,60	14	26.930,13	11	17.106,43	-57,7	-38,6	-21,4	-36,5
Apoios à Contratação	877	3.936.467,40	804	3.552.194,49	569	3.132.675,48	-35,1	-20,4	-29,2	-11,8
(*) Apoios à Contratação - Majorações	41	26.958,48	21	0,00	21	0,00	-48,8	-100,0	0,0	-
f) (**) Prémio de Igualdade de Oportunidades - Majorações	71	247.218,25	45	185.523,32	50	262.172,15	-29,6	6,0	11,1	41,3
Apoio à Conversão de Contratos	229	352.549,20	186	319.351,12	133	243.021,76	-41,9	-31,1	-28,5	-23,9
<b>APOIO À INT. NO MERCADO DE TRABALHO</b>	<b>42</b>	<b>60.450,00</b>	<b>32</b>	<b>41.598,36</b>	<b>3.347</b>	<b>14.783.187,80</b>	<b>7.869,0</b>	<b>24.355,2</b>	<b>10.359,4</b>	<b>35.437,9</b>
Prémio de Colocação	42	60.450,00	32	41.598,36	20	37.697,80	-52,4	-37,6	-37,5	-9,4
Apoios à Contratação para Jovens	-	-	-	-	2.999	5.582.540,00	-	-	-	-
Apoios a Contratação para Adultos e Públicos Específicos	-	-	-	-	328	650.450,00	-	-	-	-
Sistema de Incentivos	-	-	-	-		8.512.500,00	-	-	-	-
<b>APOIOS À PROMOÇÃO DO ARTESANATO</b>	<b>80</b>	<b>385.563,83</b>	<b>64</b>	<b>184.951,00</b>	<b>45</b>	<b>147.262,61</b>	<b>-43,8</b>	<b>-61,8</b>	<b>-29,7</b>	<b>-20,4</b>
Promoção do Artesanato - Artesãos	80	51.842,91	64	17.503,90	45	45.450,04	-43,8	-12,3	-29,7	159,7
c) (**) Promoção do Artesanato - Feiras	60	333.720,92	14	167.447,10	8	101.812,57	-86,7	-69,5	-42,9	-39,2
<b>APOIO AO DESENVOLVIMENTO COOPERATIVO</b>	<b>50</b>	<b>1.293.842,83</b>	<b>34</b>	<b>1.026.855,77</b>	<b>9</b>	<b>175.431,58</b>	<b>-82,0</b>	<b>-86,4</b>	<b>-73,5</b>	<b>-82,9</b>
d) (**) PRODESCOOP - Cooperativas - Investimento	54	851.543,54	28	740.424,71	2	109.891,16	-96,3	-87,1	-92,9	-85,2
PRODESCOOP - Cooperativas - Criação de Postos de Trabalho	50	442.299,29	34	286.431,06	9	65.540,42	-82,0	-85,2	-73,5	-77,1
<b>FUNDO EUROPEU DE AJUSTAMENTO À GLOBALIZAÇÃO - FEG</b>	<b>0,00</b>	<b>0,00</b>	<b>42</b>	<b>238.037,27</b>	<b>82.676,84</b>	<b>82.676,84</b>	<b>-</b>	<b>-</b>	<b>-100,0</b>	<b>-65,3</b>
Apoios à Auto-Colocação	-	-	19	24.282,00		0,00	-	-	-100,0	-100,0
Apoios a Novos Empreendedores	-	-	12	206.337,84		0,00	-	-	-100,0	-100,0
Apoio à Inserção	-	-	-	-		16.802,55	-	-	-	-
Apoio ao Empreendedorismo	-	-	-	-		44.010,19	-	-	-	-
Planos de Integração	-	-	-	-		20.385,82	-	-	-	-
Bolsa de Formação	-	-	11	7.417,43		1.478,28	-	-	-100,0	-80,1
<b>FORMAÇÃO DE AGENTES DA POLÍTICA DE EMPREGO</b>	<b>1.480</b>	<b>182.211,28</b>	<b>1.891</b>	<b>151.200,70</b>	<b>2.269</b>	<b>207.819,96</b>	<b>53,3</b>	<b>14,1</b>	<b>20,0</b>	<b>37,4</b>
<b>FORMAÇÃO DE AGENTES DA POLÍTICA DE EMPREGO</b>	<b>1.480</b>	<b>182.211,28</b>	<b>1.891</b>	<b>151.200,70</b>	<b>2.269</b>	<b>207.819,96</b>	<b>53,3</b>	<b>14,1</b>	<b>20,0</b>	<b>37,4</b>
Formação de Formadores	1.480	175.571,49	1.891	151.200,70	2.269	207.819,96	53,3	18,4	20,0	37,4
Formação de Animadores de UNIVAS e Clubes de Emprego		6.235,74		0,00		0,00	-	-100,0	-	-
Formação de Técnicos de Reabilitação		404,05		0,00		0,00	-	-100,0	-	-
<b>PROMOÇÃO DA IGUALDADE DE OPORTUNIDADES</b>	<b>25</b>	<b>36.995,73</b>	<b>0,00</b>	<b>0,00</b>	<b>0,00</b>	<b>0,00</b>	<b>-100,0</b>	<b>-100,0</b>	<b>-</b>	<b>-</b>
<b>EMPREGO - FAMÍLIA</b>	<b>25</b>	<b>36.995,73</b>	<b>0,00</b>	<b>0,00</b>	<b>0,00</b>	<b>0,00</b>	<b>-100,0</b>	<b>-100,0</b>	<b>-</b>	<b>-</b>
Emprego - Família - PI Beira Interior	11	9.745,58		0,00		0,00	-100,0	-100,0	-	-
Emprego - Família - PEPS	14	27.250,15		0,00		0,00	-100,0	-100,0	-	-
<b>ACÇÕES EM COOPERAÇÃO</b>	<b>83.713</b>	<b>82.617.087,91</b>	<b>87.598</b>	<b>85.143.931,56</b>	<b>106.504</b>	<b>91.547.944,89</b>	<b>27,2</b>	<b>10,8</b>	<b>21,6</b>	<b>7,5</b>
Centros de Gestão Participada	83.713	72.139.917,62	87.598	72.737.383,08	106.504	80.458.583,08	27,2	11,5	21,6	10,6
Acções em Cooperação com Outras Entidades		10.477.170,29		12.406.534,33		11.089.361,81	-	5,8	-	-10,6



DESIGNAÇÃO DA DESPESA	30 de Novembro de 2007		30 de Novembro de 2008		30 de Novembro de 2009		Var.% 2007-09		Var.% 2008-09	
	Abrangidos	Pagamento	Abrangidos	Pagamento	Abrangidos	Pagamento	Abrang.	Pagam.	Abrang.	Pagam.
<b>PLANOS REGIONAIS DE EMPREGO, REDES E PACTOS</b>	524	2.222.546,59	25	268.006,91		107.859,20	-100,0	-95,1	-100,0	-59,8
<b>PLANOS REGIONAIS DE EMPREGO, REDES E PACTOS</b>	524	2.222.546,59	25	268.006,91		107.859,20	-100,0	-95,1	-100,0	-59,8
Plano Reg. de Emp. p/ Trás-os-Montes - PRETMAD - Medidas Inovadoras	113	303.253,60		0,00		0,00	-100,0	-100,0	-	-
Plano Reg. de Emp. p/ Península de Setúbal	57	600.180,25	9	48.889,85		0,00	-100,0	-100,0	-100,0	-100,0
Prog. de Promoção de Emprego p/ Distrito Porto - PROPEP	279	913.627,21		38.578,83		107.859,20	-100,0	-88,2	-	179,6
Plano de Intervenção p/ Vales do Ave e Cávado - PIAVE	75	405.485,53	16	180.538,23		0,00	-100,0	-100,0	-100,0	-100,0
<b>PROG. 2 - INTEGRAÇÃO ECON. E SOCIAL DOS GRUPOS SOCIAIS DESFAV.</b>	70.683	96.735.332,16	70.220	89.869.952,97	74.027	68.720.977,86	4,7	-29,0	5,4	-23,5
<b>PROMOVER O EMP. E A EMPREGABILIDADE DOS GRUPOS PART. DESFAVORECIDOS</b>	70.683	96.735.332,16	70.220	89.869.952,97	74.027	68.720.977,86	4,7	-29,0	5,4	-23,5
<b>ACÇÕES DE DESENV.PESSOAL E PROF. PESSOAS C/DEFICIÊNCIA</b>	6.913	39.477.210,76	7.571	37.873.516,51	5.965	16.106.715,02	-13,7	-59,2	-21,2	-57,5
Aval. e Orientação Prof. de Pessoas com Deficiência	1.023	412.641,08	1.235	22.423,53	559	54.904,63	-45,4	-86,7	-54,7	144,9
Pré-Profissionalização	261	234.360,30	222	260.491,61	149	18.506,43	-42,9	-92,1	-32,9	-92,9
Form. para Pessoas com Deficiência - Acções em Cooperação	5.558	38.439.033,72	6.059	37.583.290,58	5.206	16.033.303,96	-6,3	-58,3	-14,1	-57,3
Readaptação ao Trabalho	71	391.175,66	55	7.310,79	51	0,00	-28,2	-100,0	-7,3	-100,0
<b>APOIOS AO EMPREGO E À CONTRATAÇÃO PESSOAS C/DEFICIÊNCIA</b>	2.462	6.672.910,15	2.343	5.606.452,44	2.111	6.311.765,81	-14,3	-5,4	-9,9	12,6
Incentivos ao Emp. de Pess. com Deficiência	342	2.062.304,87	423	1.991.217,09	377	2.331.727,28	10,2	13,1	-10,9	17,1
Apoio a Actividades Independentes	8	158.290,72	8	105.598,02	3	43.271,65	-62,5	-72,7	-62,5	-59,0
Emprego Protegido - Cent. de Emp. Protegido	359	1.320.673,85	255	1.326.904,30	240	1.022.254,78	-33,1	-22,6	-5,9	-23,0
Emprego Protegido - Enclaves	162	479.582,98	163	494.741,78	169	448.169,88	4,3	-6,6	3,7	-9,4
Prémio de Mérito		4.000,97		49.957,59		5.017,72	-	25,4	-	-90,0
Apoio à Colocação e Acompanhamento Pós - Colocação	1.276	697.160,01	1.173	56.691,92	1.002	242.670,38	-21,5	-65,2	-14,6	328,1
OED Lisboa		104.007,12		145.539,43		139.180,17	-	33,8	-	-4,4
Ajudas Técnicas e Triciclos	315	1.846.889,63	321	1.435.802,31	320	2.079.473,95	1,6	12,6	-0,3	44,8
<b>ACÇÕES DE FORM. PROF. DE GRUPOS DESFAVORECIDOS</b>	1.275	3.350.928,31	761	2.760.954,69	165	135.047,87	-87,1	-96,0	-78,3	-95,1
Formação Profissional de Grupos Desfavorecidos - Acções Directas	309	619.921,22	73	172.491,62		0,00	-100,0	-100,0	-100,0	-100,0
Formação Especial	54	207.987,04	19	112.673,09	14	45.162,04	-74,1	-78,3	-26,3	-59,9
Cursos Educação e Formação de Adultos	912	2.523.020,05	669	2.475.789,98		0,00	-100,0	-100,0	-100,0	-100,0
Formação para a Inclusão	-	-	-	-	151	89.885,83	-	-	-	-
<b>PROGRAMA VIDA - EMPREGO</b>	1.329	4.174.523,46	1.206	3.643.741,09	1.046	2.427.909,84	-21,3	-41,8	-13,3	-33,4
Despesas com Pessoal		419.374,24		397.261,84		61.910,09	-	-85,2	-	-84,4
Funcionamento - Agências Regionais		6.561,86		5.088,77		341,17	-	-94,8	-	-93,3
Mediação para a Formação e o Emprego	76	702.259,81	54	507.186,05	13	81.299,96	-82,9	-88,4	-75,9	-84,0
Estágios de Integração Sócio-Profissional	613	1.357.879,44	522	1.003.728,25	543	997.760,90	-11,4	-26,5	4,0	-0,6
Prémio de Integração Sócio-Profissional	46	159.382,80	92	185.567,28	36	104.305,31	-21,7	-34,6	-60,9	-43,8
Apoios ao Emprego	594	1.529.065,31	537	1.537.575,52	452	1.182.292,41	-23,9	-22,7	-15,8	-23,1
Apoios ao Auto-Emprego		0,00	1	7.333,38	2	0,00	-	-	100,0	-100,0
<b>DESENV. A REDE DE EQUIP. E SERV. DE PROMOÇÃO E DESENV.SOCIAL</b>		33.439,25		9.810,89		26.000,00	-	-22,2	-	165,0
Centros e Unidades de Reabilitação Profissional		33.439,25		9.810,89		26.000,00	-	-22,2	-	165,0
<b>DINAMIZAÇÃO E PROMOÇÃO DO MERCADO SOCIAL DE EMPREGO</b>	57.082	36.316.228,73	56.144	33.094.185,48	62.592	36.756.588,57	9,7	1,2	11,5	11,1
Secretariado Técnico da Comissão do MSE		279,75		0,00		0,00	-	-100,0	-	-
(*) Empresas de Inserção - Investimento	57	224.588,21	20	173.580,38	17	147.628,01	-70,2	-34,3	-15,0	-15,0
Empresas de Inserção - Profissionalização	3.612	9.156.501,90	3.383	8.351.712,84	3.246	7.834.285,93	-10,1	-14,4	-4,0	-6,2
(*) Empresas de Inserção - Formação	894	900.441,19	906	935.242,39	793	888.694,56	-11,3	-1,3	-12,5	-5,0
Empresas de Inserção - Prémio Integração	113	573.259,20	74	434.872,20	49	315.938,28	-56,6	-44,9	-33,8	-27,3
Inserção - Emprego - Actividade de Interesse Social		753,15		0,00		0,00	-	-100,0	-	-
(2) Programas Ocupacionais - Carençados	5.312	9.667.844,03	5.552	9.733.117,33	2.734	6.634.375,64	-48,5	-31,4	-50,8	-31,8
Programas Ocupacionais - Subsidiados	46.972	14.170.950,20	46.667	13.118.030,48	27.006	14.146.747,88	-42,5	-0,2	-42,1	7,8
g) (**) Programa de Apoio à Iniciativa Privada (PAIPS)	11	81.688,90	1	107.743,92		61.388,96	-100,0	-24,9	-100,0	-43,0
Despacho Conjunto ME/MSST	354	1.063.298,27		0,00		0,00	-100,0	-100,0	-	-
Despacho Conjunto SEEF/SET	71	176.263,02		899,14		0,00	-100,0	-100,0	-	-100,0
Despacho Conjunto MSST/MC - Prog. Cultura Emprego	194	15.895,02		0,00		0,00	-100,0	-100,0	-	-
Protocolo União das Misericórdias/IEFP, I.P.		48.278,68		12.890,51		0,00	-	-100,0	-	-100,0
Protocolo REAPN/IEFP, I.P.		6.889,69		14.274,35		0,00	-	-100,0	-	-100,0
Despacho Conjunto MAI/MTSS - Prevenção de Fogos Florestais	454	229.297,52	468	211.821,94	24	74.156,18	-94,7	-67,7	-94,9	-65,0
Contrato Emprego Inserção	-	-	-	-	24.665	690.627,88	-	-	-	-
Contrato Emprego Inserção +	-	-	-	-	4.868	5.962.745,25	-	-	-	-
<b>Centros de Gestão Participada - Reabilitação</b>	1.622	6.710.091,50	2.195	6.881.291,87	2.148	6.956.950,75	32,4	3,7	-2,1	1,1
<b>PROG. 3 - INTERV. PARA A ORG.E GESTÃO DO MERC EMP.E DA FORM. PROF.</b>	54.139	5.873.111,09	58.354	5.675.320,59	56.881	7.456.559,99	5,1	27,0	-2,5	31,4
<b>DESENV. E MODERNIZAÇÃO DAS ESTRUTURAS E SERV. DE APOIO AO EMP. E FORM.</b>		5.647.801,66		5.277.026,98		6.713.792,84	-	18,9	-	27,2
<b>PROM. DE EST. E SERV. DE AP. À INSERÇÃO PROFISSIONAL</b>		1.977.981,62		1.879.407,07		3.333.746,66	-	68,5	-	77,4
b) (**) Unidades de Inserção na Vida Activa (UNIVAS)	332	1.964.675,39	290	1.864.102,12	257	788.471,30	-22,6	-59,9	-11,4	-57,7
b) (**) Clubes de Emprego	13	13.306,23	13	15.304,95	14	3.870,32	7,7	-70,9	7,7	-74,7
b) (**) GIP - Gabinetes de Inserção Profissional	-	-	-	-		2.541.405,04	-	-	-	-
a) (**) Informação e Orientação Profissional	111.728	24.744,50	97.628	74.516,42	106.644	78.816,00	-4,6	218,5	9,2	5,8
Certificação Profissional		529.271,50		93.223,52		149.339,28	-	-71,8	-	60,2
Estudos e Investigação		43.802,00		83.076,30		43.209,72	-	-1,4	-	-48,0
Processos e Métodos Didácticos		168.044,39		133.003,56		131.407,69	-	-21,8	-	-1,2
Regime Prest. Desemp. - DL nº220 de 03/11/2006		2.825.182,54		2.912.800,35		2.954.675,66	-	4,6	-	1,4
Observatório do Emprego e Formação		78.775,11		100.999,76		22.597,83	-	-71,3	-	-77,6
<b>COLOCAÇÃO</b>	54.139	93.643,86	58.354	292.634,78	56.881	217.459,89	5,1	132,2	-2,5	-25,7
Prod. de Instrumentos Téc. de Sup. à Actividade de Colocação	54.139	0,00	58.354	0,00	56.881	0,00	5,1	-	-2,5	-
<b>COLOCAÇÃO EXTERNA</b>		93.643,86		292.634,78		217.459,89	-	132,2	-	-25,7
Rede Eures		93.643,86		292.634,78		217.459,89	-	132,2	-	-25,7
<b>PRESTAÇÕES TÉCNICAS - METODOLOGIA PNE</b>		131.665,57		105.658,83		79.567,86	-	-39,6	-	-24,7
INSERJOVEM		32.626,15		24.911,67		18.801,76	-	-42,4	-	-24,5
REAGE		99.039,42		80.747,16		60.766,10	-	-38,6	-	-24,7
<b>MODERNIZAÇÃO DO SERVIÇO PÚBLICO DE EMPREGO</b>		0,00		0,00		445.739,40	-	-	-	-
Modern. do SPE: Proj. LSE (Livro Serv. P/ Emprego)	-	-		0,00		445.739,40	-	-	-	-
<b>PROG. 4 - RELAÇÕES C/EXTERIOR E ARTICULAÇÃO COM OUTRAS ENTIDADES</b>		32.601.506,93		14.680.937,88		15.187.787,37	-	-53,4	-	3,5
<b>ACÇÕES CONJUNTAS COM OUTRAS ENTIDADES</b>		25.044.072,28		11.870.240,47		11.405.767,94	-	-54,5	-	-3,9
Diálogo Social		314.779,90		374.317,13		422.064,67	-	34,1	-	12,8
Participação em Programas Comunitários		21.105,90		3.122,00		681,60	-	-96,8	-	-78,2

DESIGNAÇÃO DA DESPESA	30 de Novembro de 2007		30 de Novembro de 2008		30 de Novembro de 2009		Var. % 2007-09	Var. % 2008-09
	Abrangidos	Pagamento	Abrangidos	Pagamento	Abrangidos	Pagamento	Abrang. Pagam.	Abrang. Pagam.
<b>OUTRAS ACÇÕES CONJUNTAS COM OUTRAS ENTIDADES</b>		<b>1.014.248,83</b>		<b>575.675,02</b>		<b>1.184.539,44</b>	-	<b>16,8</b>
Concursos Diversos		381.415,45		393.686,73		741.674,70	-	94,5
Cooperação IEFP, I.P. / Secretariado Nacional de Reabilitação		0,00		0,00		95.000,00	-	-
Outras Acções		632.833,38		181.988,29		347.864,74	-	-45,0
<b>COOPERAÇÃO INSTITUCIONAL</b>		<b>23.693.937,65</b>		<b>10.917.126,32</b>		<b>9.798.482,23</b>	-	<b>-58,6</b>
Comissão para a Igualdade no Trabalho e no Emprego (CITE)		783.447,00		464.883,28		634.614,60	-	-19,0
Serviços Sociais do MSST		838.678,00		488.911,50		511.351,50	-	-39,0
Prog. p/a Promoção dos Ofic.e das Micro Emp. Artesanais (PPART)		93.974,50		62.494,38		71.544,87	-	-23,9
Direcção Geral de Formação Vocacional		13.245.148,00		0,00		0,00	-	-100,0
Agência Nacional Sócrates e Leonardo da Vinci		151.825,00		607.300,00		607.300,00	-	300,0
Instituto de Gestão do Fundo Social Europeu (IGFSE)		960.000,00		1.244.422,00		1.244.422,00	-	29,6
Outros Serviços		1.232.317,71		953.928,00		778.037,08	-	-36,9
Alto Comissariado p/Imigração e Minorias Étnicas		3.620.834,00		3.838.087,00		3.941.663,00	-	8,9
Prog. de Prevenção e Eliminação da Exploração do Trabalho Infantil (PETI)		2.767.713,44		2.691.853,49		1.770.005,35	-	-36,0
Programa de Iniciativa Comunitária (PIC) EQUAL		-		565.246,67		239.543,83	-	-57,6
<b>RELAÇÕES PÚBLICAS</b>		<b>6.040.820,73</b>		<b>1.512.511,26</b>		<b>2.687.856,46</b>	-	<b>-55,5</b>
Informação para o Exterior		5.029.965,75		688.082,94		1.891.895,39	-	-62,4
Relação Directa com os Utentes		346.789,70		824.428,32		795.961,07	-	129,5
Presidência da UE - P29		664.065,28		0,00		0,00	-	-100,0
<b>RELAÇÕES INTERNACIONAIS</b>		<b>1.516.613,92</b>		<b>1.298.186,15</b>		<b>1.094.162,97</b>	-	<b>-27,9</b>
Organizações Internacionais		44.457,92		29.586,47		225.965,63	-	408,3
<b>COOPERAÇÃO BILATERAL C/ PALOPS</b>		<b>1.378.618,02</b>		<b>1.223.317,68</b>		<b>827.723,34</b>	-	<b>-40,0</b>
Cooperação Bilateral com Outros Países e Outras Actividades		93.537,98		45.282,00		40.474,00	-	-56,7
<b>PROG. 5 - GESTÃO E ORGANIZAÇÃO INTERNA</b>		<b>151.971.321,53</b>		<b>147.128.877,71</b>		<b>155.205.272,75</b>	-	<b>2,1</b>
<b>INFRA-ESTRUTURAS FÍSICAS</b>		<b>13.198.753,63</b>		<b>9.950.549,86</b>		<b>10.565.034,49</b>	-	<b>-20,0</b>
Centros de Emprego		1.444.938,08		1.031.577,69		774.821,98	-	-46,4
Centros de Apoio à Criação de Empresas		854.036,10		0,00		0,00	-	-100,0
Centros de Formação Profissional de Gestão Directa		4.007.906,71		3.558.376,83		2.882.707,45	-	-28,1
Centros de Formação Profissional de Gestão Participada		5.913.608,25		4.181.362,71		5.776.338,14	-	-2,3
Centro de Reabilitação Profissional de Gestão Directa		163.882,97		164.899,45		95.378,63	-	-41,8
Centro de Reabilitação Profissional de Gestão Participada		399.500,00		414.500,00		446.928,00	-	11,9
Serviços de Coordenação Central e Regional		348.722,99		516.314,92		576.444,88	-	65,3
<b>OUTRAS INFRA-ESTRUTURAS FÍSICAS</b>		<b>66.158,53</b>		<b>83.518,26</b>		<b>12.415,41</b>	-	<b>-81,2</b>
Pólos de Formação		66.158,53		83.518,26		12.415,41	-	-81,2
<b>Funcionamento, Organização e Gestão Internas</b>		<b>8.187.485,92</b>		<b>7.514.394,70</b>		<b>7.349.183,65</b>	-	<b>-2,2</b>
Funcionamento, Organização e Gestão Internas		7.120.957,41		6.664.541,30		6.980.068,12	-	-2,0
<b>FUNCIONAMENTO - POEFDs e POR</b>		<b>1.066.528,51</b>		<b>849.853,40</b>		<b>369.115,53</b>	-	<b>-65,4</b>
Funcionamento - POEFDs		919.844,29		767.890,76		0,00	-	-100,0
Funcionamento - POR		146.684,22		81.962,64		60.133,67	-	-59,0
Funcionamento - POPH		-		-		308.981,86	-	-
<b>RECURSOS HUMANOS</b>		<b>98.551.304,34</b>		<b>97.444.724,51</b>		<b>101.787.510,58</b>	-	<b>3,3</b>
<b>GESTÃO DE RECURSOS HUMANOS</b>		<b>97.891.799,26</b>		<b>96.982.519,29</b>		<b>101.502.949,97</b>	-	<b>3,7</b>
Centros de Emprego		39.513.778,90		39.723.306,51		40.425.442,25	-	2,3
Centros de Formação Profissional		22.450.417,60		24.304.143,99		29.378.175,93	-	30,9
Centros de Reabilitação Profissional		686.112,25		694.758,66		814.092,97	-	18,7
Serviços de Coordenação Central e Regional		27.608.211,23		26.448.174,23		27.909.209,85	-	1,1
POEFDs		2.876.949,84		2.027.534,99		0,00	-	-100,0
POR		1.096.114,56		818.088,58		325.172,00	-	-70,3
Centros de Apoio à Criação de Empresas		381.304,31		1.253,29		0,00	-	-100,0
Pessoal Deslocado em Diversos Serviços		3.278.910,57		2.965.259,04		2.650.856,97	-	-19,2
<b>DESENVOLVIMENTO DOS RECURSOS HUMANOS</b>		<b>100.133,02</b>		<b>323.452,56</b>		<b>166.904,13</b>	-	<b>66,7</b>
Formação Interna - Acções		100.133,02		323.452,56		166.904,13	-	66,7
<b>Acção Social</b>		<b>559.372,06</b>		<b>138.752,66</b>		<b>117.656,48</b>	-	<b>-79,0</b>
<b>INFORMATIZAÇÃO</b>		<b>4.960.531,93</b>		<b>5.140.602,93</b>		<b>7.021.516,71</b>	-	<b>41,5</b>
Hardware		1.193.606,33		2.253.365,86		1.319.647,47	-	10,6
Software		2.537.096,26		1.229.563,29		3.708.610,29	-	46,2
Comunicação		1.213.178,42		1.625.657,58		1.951.101,18	-	60,8
Outros		16.650,92		32.016,20		42.157,77	-	153,2
<b>INFORMAÇÃO CIENTÍFICA E DOCUMENTAÇÃO</b>		<b>54.790,17</b>		<b>108.570,79</b>		<b>76.415,60</b>	-	<b>39,5</b>
<b>INFORMAÇÃO CIENTÍFICA E DOCUMENTAÇÃO</b>		<b>54.790,17</b>		<b>108.570,79</b>		<b>76.415,60</b>	-	<b>39,5</b>
Informação Científica e Técnica		24.650,44		34.643,12		56.456,00	-	129,0
Actividade Editorial		21.056,42		65.217,69		13.071,60	-	-37,9
Informação Interna		9.083,31		8.709,98		6.888,00	-	-24,2
<b>GESTÃO DE CENTROS</b>		<b>27.018.455,54</b>		<b>26.970.034,92</b>		<b>28.405.611,72</b>	-	<b>5,1</b>
Centros de Emprego		8.364.437,38		8.096.139,81		8.578.145,53	-	2,6
Centros de Apoio à Criação de Empresas		806.540,82		454.843,76		0,00	-	-100,0
Centros de Formação Profissional		17.259.435,25		17.811.648,09		19.195.573,31	-	11,2
Centros de Reabilitação Profissional		588.042,09		607.403,26		631.892,88	-	7,5
<b>PROG 6 - OUTROS</b>		<b>330.554,35</b>		<b>553.522,80</b>		<b>2.982.586,81</b>	-	<b>802,3</b>
Restituições de Apoios Comunitários		330.554,35		553.522,80		2.982.586,81	-	802,3
<b>ORGANISMO INTERMÉDIO</b>		<b>0,00</b>		<b>0,00</b>		<b>35.277.106,75</b>	-	<b>-</b>
<b>TOTAL</b>		<b>600.968.874,39</b>		<b>551.222.548,22</b>		<b>651.158.285,85</b>	-	<b>8,4</b>

(\*) Número de pessoas envolvidas em componentes de medidas (ex.: majorações em ILE) cuja meta já está contemplada na medida principal.

(\*\*) A execução física destas medidas não é contabilizada em número de abrangidos ou pessoas apoiadas, pelo que não pode ser adicionada à execução das restantes medidas.

(1) A partir de 2007, a actividade física e financeira realizada em Iniciativas Locais de Emprego (ILE) no âmbito dos Serviços de Apoio à Família é registada nas correspondentes rubricas ao abrigo do PEOE.

(2) Em 2006, inclui os abrangidos em actividades desenvolvidas no âmbito do Despacho Conjunto nº 256/2004 MADRP/MSST.

**Execução Física Agregadas por:**

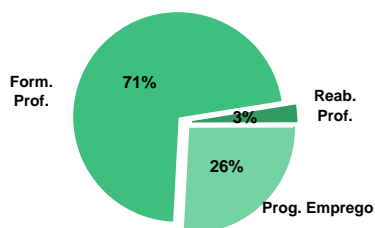
Pessoas:	338.415	351.739	450.165	33,0	28,0
a) Informação e Orientação Profissional:	111.728	97.628	106.644	-4,6	9,2
b) Estruturas:	345	303	271	-21,4	-10,6
c) Feiras:	60	14	8	-86,7	-42,9
d) Cooperativas (Investimento):	54	28	2	-96,3	-92,9
f) Prémios de Igualdade de Oportunidades	71	45	50	-29,6	11,1
g) Programa de Apoio à Iniciativa Privada (PAIPS)	11	1	-	-100,0	-100,0

**IEFP, I.P. + CGP: ACTIVIDADE DESENVOLVIDA EM 2009**
**EXECUÇÃO FÍSICA E FINANCEIRA**

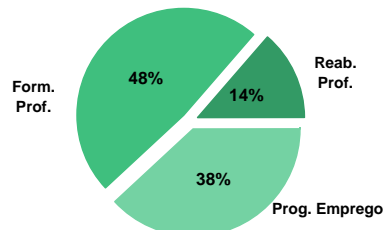
Valores acumulados a 30 de Novembro de 2009

ÁREAS DE INTERVENÇÃO	Execução Física			Execução Financeira (Un.: Euros)			
	Meta	Abrangidos	Grau Exec.	Dotação	Cabimento	Pagamento	Grau Exec.
<b>EMPREGO</b>	<b>250.780</b>	<b>158.342</b>	<b>63,1</b>	<b>461.448.703,00</b>	<b>263.173.906,95</b>	<b>179.841.611,12</b>	<b>39,0</b>
Programas de Emprego	176.896	101.461	57,4	461.423.703,00	263.173.906,95	179.841.611,12	39,0
Prod. de Instrumentos Téc. de Sup. à Act. de Colocação	73.884	56.881	77,0	25.000,00	0,00	0,00	0,0
<b>FORMAÇÃO PROFISSIONAL</b>	<b>339.598</b>	<b>281.599</b>	<b>82,9</b>	<b>448.370.973,00</b>	<b>288.857.644,33</b>	<b>229.139.676,14</b>	<b>51,1</b>
<b>REABILITAÇÃO PROFISSIONAL</b>	<b>16.924</b>	<b>10.224</b>	<b>60,4</b>	<b>115.885.023,00</b>	<b>71.610.845,21</b>	<b>64.678.538,33</b>	<b>55,8</b>
<b>TOTAL</b>	<b>607.302</b>	<b>450.165</b>	<b>74,1</b>	<b>1.025.704.699,00</b>	<b>623.642.396,49</b>	<b>473.659.825,59</b>	<b>46,2</b>
Informação e Orientação Profissional		<b>106.644</b>		<b>300.000,00</b>	<b>165.103,83</b>	<b>78.816,00</b>	<b>26,3</b>

Abrangidos - Peso relativo



Pagamento - Peso relativo


**MEDIDAS / PROGRAMAS COM MAIOR PESO RELATIVO**

EXECUÇÃO FÍSICA	METAS	ABRANGIDOS	GRAU
Formação Modular	78.206	88.058	112,6
Contrato Emprego Inserção	40.924	24.665	60,3
Reconhec. e Validação de Competências	37.824	19.486	51,5
Cursos Educação e Formação de Adultos	30.424	32.031	105,3
Programas Ocupacionais - Subsidiados	26.324	27.006	102,6
Estágios Profissionais	22.064	10.405	47,2
Apoios à Contratação para Jovens	20.000	2.999	15,0
Programa Qualificação-Emprego	20.000	9.097	45,5
Sist. de Aprendizagem - Gestão Directa	15.313	10.312	67,3
Apoios à Cont. p/ Adultos e Púb. Específicos	12.000	328	2,7

EXECUÇÃO FINANCEIRA	DOTAÇÃO	CABIMENTO	PAGAMENTO	GRAU PAGAM
Cursos Educação e Formação de Adultos	110.431.798,00	95.628.782,44	67.826.541,65	61,4
Programa Qualificação-Emprego	70.000.000,00	19.899.554,95	11.285.558,27	16,1
Estágios Profissionais	62.811.411,00	41.002.583,68	25.605.585,64	40,8
Sist. Aprendizagem - Entidades Externas	51.435.741,00	16.698.427,82	13.411.282,24	26,1
Sist. de Aprendizagem - Gestão Directa	46.164.602,00	26.301.325,23	19.184.972,15	41,6
Estágios Profissionais - INOV-JOVEM	45.837.113,00	40.535.549,96	26.491.328,74	57,8
Sistema de Incentivos	45.000.000,00	17.025.000,00	8.512.500,00	18,9
Apoios à Contratação para Jovens	40.000.000,00	5.582.540,00	5.582.540,00	14,0
Estágios Prof. - Qualificação Emprego	38.505.513,00	4.090.393,15	2.329.894,44	6,1
PEOE - Investimento	36.739.523,00	31.811.612,78	19.530.889,65	53,2

PROGRAMAS DE EMPREGO	Execução Física			Execução Financeira (Un.: Euros)			
	Meta	Abrangidos	Grau Exec.	Dotação	Cabimento	Pagamento	Grau Exec.
<b>PROGRAMAS DE FORMAÇÃO E EMPREGO</b>	<b>49.948</b>	<b>29.562</b>	<b>59,2</b>	<b>179.439.348,00</b>	<b>111.814.135,45</b>	<b>75.262.922,58</b>	<b>41,9</b>
Bolsas de Formação da Iniciativa do Trabalhador	931	994	106,8	1.524.351,00	1.341.811,50	1.006.347,07	66,0
Estágios Profissionais - Port. 268/1997	8.686	8.483	97,7	22.711.453,00	21.605.240,23	16.601.533,16	73,1
Estágios Profissionais para Luso Descendentes	3	1	33,3	10.864,00	0,00	0,00	0,0
Estágios Profissionais - INOV-ART	400	229	57,3	8.000.000,00	3.200.000,00	3.200.000,00	40,0
Estágios Profissionais - PECSRL	11	12	109,1	38.643,00	38.556,93	28.233,53	73,1
Estágios Profissionais - INOV-JOVEM	7.853	8.024	102,2	45.837.113,00	40.535.549,96	26.491.328,74	57,8
Estágios Profissionais	22.064	10.405	47,2	62.811.411,00	41.002.583,68	25.605.585,64	40,8
Estágios Qualificação-Emprego	10.000	1.414	14,1	38.505.513,00	4.090.393,15	2.329.894,44	6,1
<b>criação de emprego e empresas</b>	<b>42.061</b>	<b>8.261</b>	<b>19,6</b>	<b>190.344.393,00</b>	<b>92.966.463,00</b>	<b>61.658.203,70</b>	<b>32,4</b>
(1) (*) Programa de Estímulo à Oferta de Emprego - Investimento	2.900	2.105	72,6	36.739.523,00	31.811.612,78	19.530.889,65	53,2
(1) ILE - Criação de Postos de Trabalho	4.371	2.913	66,6	32.772.515,00	28.724.305,57	20.529.107,85	62,6
(1) (*) ILE - Majorações	1.257	653	51,9	2.457.216,00	2.078.453,89	1.401.028,88	57,0
CPE - Criação de Postos de Trabalho	1.101	1.245	113,1	3.160.083,00	2.247.352,05	1.648.023,24	52,2
(*) CPE - Majorações	38	11	28,9	38.385,00	22.108,73	17.106,43	44,6
Apoios à Contratação	873	569	65,2	4.328.403,00	3.699.351,36	3.132.675,48	72,4
(*) Apoios à Contratação - Majorações	2	21	1.050,0	2.012,00	0,00	0,00	0,0
(**) Prémio de Igualdade de Oportunidades - Majorações	84	50	59,5	472.191,00	408.636,17	262.172,15	55,5
Apoio à Conversão de Contratos	190	133	70,0	398.934,00	308.420,08	243.021,76	60,9
Prémio de Colocação	28	20	71,4	45.601,00	37.697,80	37.697,80	82,7
Apoios à Contratação para Jovens	20.000	2.999	15,0	40.000.000,00	5.582.540,00	5.582.540,00	14,0
Apoios à Cont. para Adultos e Públicos Específicos	12.000	328	2,7	24.000.000,00	650.450,00	650.450,00	2,7
Sistema de Incentivos	3.000	0,0	0,0	45.000.000,00	17.025.000,00	8.512.500,00	18,9
Promoção do Artesanato - Artesãos	419	45	10,7	131.964,00	61.048,91	45.450,04	34,4
PRODESCOOP - Cooperativas - Criação de Postos de Trabalho	79	9	11,4	797.566,00	309.485,66	65.540,42	8,2
<b>MERCADO SOCIAL DE EMPREGO</b>	<b>82.955</b>	<b>62.592</b>	<b>75,5</b>	<b>76.358.508,00</b>	<b>47.945.532,86</b>	<b>36.756.588,57</b>	<b>48,1</b>
(*) Empresas de Inserção - Investimento	101	17	16,8	627.864,00	451.145,18	147.628,01	23,5
Empresas de Inserção - Profissionalização	3.055	3.246	106,3	10.923.256,00	10.399.793,72	7.834.285,93	71,7
(*) Empresas de Inserção - Formação	920	793	86,2	1.444.698,00	1.277.563,78	888.694,56	61,5
Empresas de Inserção - Prémio Integração	78	49	62,8	489.875,00	360.931,32	315.938,28	64,5
Programas Ocupacionais - Carenciados	2.741	2.734	99,7	7.899.372,00	7.740.038,63	6.634.375,64	84,0
Programas Ocupacionais - Subsidiados	26.324	27.006	102,6	17.200.000,00	14.691.939,82	14.146.747,88	82,2
Contrato Emprego Inserção	40.924	24.665	60,3	18.212.841,00	1.754.462,75	690.627,88	3,8
Contrato Emprego Inserção +	8.024	4.868	60,7	17.241.096,00	11.121.755,09	5.962.745,25	34,6
(**) Programa de Apoio à Iniciativa Privada (PAIPS)	2	0,0	0,0	103.029,00	61.388,96	61.388,96	59,6
Despacho Conjunto MSST/MC - Prog. Cultura Emprego	300	0,0	0,0	1.100.000,00	0,00	0,00	0,0
Despacho Conjunto MAI/MTSS - Prevenção de Fogos Florestais	1.509	24	1,6	1.116.477,00	86.513,61	74.156,18	6,6
<b>OUTRAS MEDIDAS DE PROMOÇÃO DO EMPREGO</b>	<b>1.932</b>	<b>1.046</b>	<b>54,1</b>	<b>7.277.150,00</b>	<b>4.216.026,07</b>	<b>2.618.445,88</b>	<b>36,0</b>
<b>FUNDO DE AJUSTAMENTO À GLOBALIZAÇÃO - FEG</b>	<b>450</b>	<b>0,0</b>	<b>0,0</b>	<b>932.292,00</b>	<b>162.684,43</b>	<b>82.676,84</b>	<b>8,9</b>
Apoios a Novos Empreendedores		1.837,00	1.836,48			0,00	0,0
Apoios à Inserção	220	0,0	0,0	274.215,00	31.098,15	16.802,55	6,1
Apoio ao Empreendedorismo	50	0,0	0,0	117.385,00	74.198,21	44.010,19	37,5
Planos de Integração	150	0,0	0,0	430.876,00	53.372,31	20.385,82	4,7
Bolsa de Formação	30	0,0	0,0	107.979,00	2.179,28	1.478,28	1,4
Formação de Animadores de UNIVAS e Clubes de Emprego	18	0,0	0,0	2.500,00	0,00	0,00	0,0
<b>PLANOS REGIONAIS DE EMPREGO, REDES E PACTOS</b>				<b>180.510,00</b>	<b>155.457,77</b>	<b>107.859,20</b>	<b>59,8</b>
Prog. de Promoção de Emprego p/ Distrito Porto - PROPEP				150.398,00	125.346,16	107.859,20	71,7
Plano de Intervenção p/ Vales do Ave e Cávado - PIAVE				30.112,00	30.111,61	0,00	0,0
<b>PROGRAMA VIDA - EMPREGO</b>	<b>1.464</b>	<b>1.046</b>	<b>71,4</b>	<b>6.161.848,00</b>	<b>3.897.883,87</b>	<b>2.427.909,84</b>	<b>39,4</b>
Despesas com Pessoal				509.506,00	61.910,09	61.910,09	12,2
Funcionamento - Agências Regionais				1.344,00	341,17	341,17	25,4
Mediação para a Formação e o Emprego	13	13	100,0	117.783,00	105.928,65	81.299,96	69,0
Estágios de Integração Sócio-Profissional	770	543	70,5	2.575.627,00	1.711.380,92	997.760,90	38,7
Prémio de Integração Sócio-Profissional	36	36	100,0	209.291,00	156.819,94	104.305,31	49,8
Apoios ao Emprego	643	452	70,3	2.710.095,00	1.853.957,14	1.182.292,41	43,6
Apoios ao Auto-Emprego	2	2	100,0	19.502,00	7.545,96	0,00	0,0
Formação de Agentes do Programa Vida - Emprego				18.700,00	0,00	0,00	0,0
<b>ESTRUTURAS E OUTROS APOIOS PARA PROMOÇÃO DO EMPREGO</b>	<b>-</b>	<b>-</b>		<b>8.004.304,00</b>	<b>6.231.749,57</b>	<b>3.545.450,39</b>	<b>44,3</b>
(**) Promoção do Artesanato - Feiras	166	8	4,8	573.662,00	189.178,70	101.812,57	17,7
(**) PRODESCOOP - Cooperativas - Investimento	66	2	3,0	1.505.568,00	404.995,46	109.891,16	7,3
<b>PROM. DE EST. E SERV. DE AP. À INSERÇÃO PROFISSIONAL</b>	<b>-</b>	<b>-</b>	<b>-</b>	<b>5.925.074,00</b>	<b>5.637.575,41</b>	<b>3.333.746,66</b>	<b>56,3</b>
(**) Unidades de Inserção na Vida Activa (UNIVAS)	263	257	97,7	982.046,00	941.292,94	788.471,30	80,3
(**) Clubes de Emprego	11	14	127,3	13.837,00	10.058,13	3.870,32	28,0
(**) GIP - Gabinetes de Inserção Profissional	434	0,0	0,0	4.929.191,00	4.686.224,34	2.541.405,04	51,6
<b>TOTAL</b>	<b>176.896</b>	<b>101.461</b>	<b>57,4</b>	<b>461.423.703,00</b>	<b>263.173.906,95</b>	<b>179.841.611,12</b>	<b>39,0</b>

(\*) Número de pessoas envolvidas em componentes de medidas (ex.: majorações em ILE) cuja meta já está contemplada na medida principal.

(\*\*) A execução física destas medidas não é contabilizada em número de abrangidos ou pessoas apoiadas, pelo que não pode ser adicionada à execução das restantes medidas.

(1) Inclui a actividade realizada no âmbito das Iniciativas Locais de Emprego - Serviços de Apoio à Família

<b>FORMAÇÃO PROFISSIONAL</b>	<b>Execução Física</b>			<b>Execução Financeira (Un.: Euros)</b>			
	<b>Meta</b>	<b>Abrangidos</b>	<b>Grau Exec.</b>	<b>Dotação</b>	<b>Cabimento</b>	<b>Pagamento</b>	<b>Grau Exec.</b>
Sistema de Aprendizagem - Gestão Directa	15.313	10.312	67,3	46.164.602,00	26.301.325,23	19.184.972,15	41,6
Sistema de Aprendizagem - Entidades Externas	10.675	5.050	47,3	51.435.741,00	16.698.427,82	13.411.282,24	26,1
Sistema de Aprendizagem - Saldos				1.164.980,00	326.407,80	319.629,84	27,4
Cursos de Educação e Formação de Jovens	9.207	6.472	70,3	13.106.769,00	11.849.910,51	7.783.585,22	59,4
Cursos de Especialização Tecnológica	366	61	16,7	162.306,00	53.735,42	19.209,92	11,8
Cláusula de Formação	430		0,0	1.500.000,00	0,00	0,00	0,0
Reconhecimento e Validação de Competências	37.824	19.486	51,5	18.021.171,00	12.381.816,96	8.858.281,88	49,2
Portugal Acolhe	1.891	2.094	110,7	596.924,00	439.248,27	336.671,21	56,4
Programa Qualificação-Emprego	20.000	9.097	45,5	70.000.000,00	19.899.554,95	11.285.558,27	16,1
Formação Modular	78.206	88.058	112,6	17.975.235,00	11.918.008,31	8.219.131,10	45,7
Formação Profissional para Desempregados	14		0,0	4.260,00	4.145,28	3.999,94	93,9
Formação para Activos	5.000		0,0	232.855,00	0,00	0,00	0,0
Cursos de Educação e Formação de Adultos	30.424	32.031	105,3	110.431.798,00	95.628.782,44	67.826.541,65	61,4
Formação de Formadores	3.160	2.269	71,8	651.826,00	520.181,15	207.819,96	31,9
Formação Especial	14	14	100,0	85.308,00	85.307,55	45.162,04	52,9
Formação para a Inclusão	2.223	151	6,8	2.698.864,00	134.509,50	89.885,83	3,3
<b>IEFP, I.P. (Centros de Emprego + Centros de Form. Prof. de Gestão Directa)</b>	<b>214.747</b>	<b>175.095</b>	<b>81,5</b>	<b>334.232.639,00</b>	<b>196.241.361,19</b>	<b>137.591.731,25</b>	<b>41,2</b>
Centros de Gestão Participada	104.851	106.504	101,6	98.642.334,00	80.458.583,08	80.458.583,08	81,6
Ações em Cooperação com Outras Entidades	20.000		0,0	15.496.000,00	12.157.700,06	11.089.361,81	71,6
<b>TOTAL</b>	<b>339.598</b>	<b>281.599</b>	<b>82,9</b>	<b>448.370.973,00</b>	<b>288.857.644,33</b>	<b>229.139.676,14</b>	<b>51,1</b>

<b>REABILITAÇÃO PROFISSIONAL DE PESSOAS COM DEFICIÊNCIA</b>	<b>Execução Física</b>			<b>Execução Financeira (Un.: Euros)</b>			
	<b>Meta</b>	<b>Abrangidos</b>	<b>Grau Exec.</b>	<b>Dotação</b>	<b>Cabimento</b>	<b>Pagamento</b>	<b>Grau Exec.</b>
Aval. e Orientação Prof. de Pessoas com Deficiência	1.986	559	28,1	723.358,00	64.526,73	54.904,63	7,6
Pré-Profissionalização	130	149	114,6	46.435,00	30.046,95	18.506,43	39,9
Form. para Pessoas com Deficiência - Ações em Cooperação	5.054	5.206	103,0	21.696.144,00	21.194.413,03	16.033.303,96	73,9
Readaptação ao Trabalho	25	51	204,0	19.000,00	0,00	0,00	0,0
Incentivos ao Emp. de Pers. com Deficiência	582	377	64,8	3.745.639,00	3.319.246,25	2.331.727,28	62,3
Apoio a Actividades Independentes	8	3	37,5	110.071,00	61.679,65	43.271,65	39,3
Emprego Protegido - Cent. de Emp. Protegido	297	240	80,8	1.773.802,00	1.247.293,55	1.022.254,78	57,6
Emprego Protegido - Enclaves	206	169	82,0	905.549,00	692.885,60	448.169,88	49,5
Prémio de Mérito				150.000,00	62.716,57	5.017,72	3,3
Apoio à Colocação e Acompanhamento Pós - Colocação	1.234	1.002	81,2	816.775,00	247.281,80	242.670,38	29,7
OED Lisboa				150.000,00	139.180,17	139.180,17	92,8
Ajudas Técnicas e Triciclos	720	320	44,4	3.033.869,00	2.291.517,41	2.079.473,95	68,5
Apoio à Construção e Recup. de Equip. e ao seu Funcionamento				30.000,00	0,00	0,00	0,0
Centros e Unidades de Reabilitação Profissional				364.447,00	26.000,00	26.000,00	7,1
Centros de Gestão Participada - Reabilitação	3.682	2.148	58,3	7.253.992,00	6.956.950,75	6.956.950,75	95,9
Organismo Intermédio	3.000		0,0	75.065.942,00	35.277.106,75	35.277.106,75	47,0
<b>TOTAL</b>	<b>16.924</b>	<b>10.224</b>	<b>60,4</b>	<b>115.885.023,00</b>	<b>71.610.845,21</b>	<b>64.678.538,33</b>	<b>55,8</b>

DESIGNAÇÃO DA DESPESA	Execução Física			Execução Financeira (Un.: Euros)				
	Meta a)	Abrangidos b)	Grau Exec. b) / a)	Dotação a)	Cabimento b)	Pagamento c)	Grau Exec. b) / a)	Grau Exec. c) / a)
<b>PROG. 1 - INTERV. ESTRUT. NOS DOMÍNIOS DO EMPREGO E DA FORM. PROF.</b>	<b>429.838</b>	<b>319.257</b>	<b>74,3</b>	<b>818.565.074,00</b>	<b>494.330.742,09</b>	<b>366.327.994,32</b>	<b>60,4</b>	<b>44,8</b>
<b>PROMOÇÃO DA EMPREGABILIDADE E DO EMPREGO</b>	<b>259.298</b>	<b>202.223</b>	<b>78,0</b>	<b>510.235.989,00</b>	<b>307.315.498,44</b>	<b>212.511.786,00</b>	<b>60,2</b>	<b>41,6</b>
<b>PROM. A FORM. QUALIFICANTE E A TRANSIÇÃO P/A VIDA ACTIVA</b>	<b>35.561</b>	<b>21.895</b>	<b>61,6</b>	<b>112.034.398,00</b>	<b>55.229.806,78</b>	<b>40.718.679,37</b>	<b>49,3</b>	<b>36,3</b>
Sistema de Aprendizagem - Gestão Directa	15.313	10.312	67,3	46.164.602,00	26.301.325,23	19.184.972,15	57,0	41,6
Sistema de Aprendizagem - Entidades Externas	10.675	5.050	47,3	51.435.741,00	16.698.427,82	13.411.282,24	32,5	26,1
Sistema de Aprendizagem - Saldos				1.164.980,00	326.407,80	319.629,84	28,0	27,4
Cursos de Educação e Formação de Jovens	9.207	6.472	70,3	13.106.769,00	11.849.910,51	7.783.585,22	90,4	59,4
Cursos de Especialização Tecnológica	366	61	16,7	162.306,00	53.735,42	19.209,92	33,1	11,8
<b>FORMAÇÃO AO LONGO DA VIDA E ADAPTABILIDADE</b>	<b>144.282</b>	<b>119.729</b>	<b>83,0</b>	<b>109.850.536,00</b>	<b>45.980.439,99</b>	<b>29.705.989,53</b>	<b>41,9</b>	<b>27,0</b>
Bolsas de Formação da Iniciativa do Trabalhador	931	994	106,8	1.524.351,00	1.341.811,50	1.006.347,07	88,0	66,0
Cláusula de Formação	430		0,0	1.500.000,00	0,00	0,00	0,0	0,0
Reconhecimento e Validação de Competências	37.824	19.486	51,5	18.021.171,00	12.381.816,96	8.858.281,88	68,7	49,2
Portugal Acolhe	1.891	2.094	110,7	596.924,00	439.248,27	336.671,21	73,6	56,4
Formação Modular	78.206	88.058	112,6	17.975.235,00	11.918.008,31	8.219.131,10	66,3	45,7
Formação para Activos	5.000		0,0	232.855,00	0,00	0,00	0,0	0,0
Programa Qualificação-Emprego	20.000	9.097	45,5	70.000.000,00	19.899.554,95	11.285.558,27	28,4	16,1
<b>QUALIFICAÇÃO E INSERÇÃO PROF. PARA DESEMPREGADOS</b>	<b>71.591</b>	<b>52.563</b>	<b>73,4</b>	<b>242.475.299,00</b>	<b>165.531.144,78</b>	<b>115.567.554,83</b>	<b>68,3</b>	<b>47,7</b>
Formação Profissional para Desempregados	14		0,0	4.260,00	4.145,28	3.999,94	97,3	93,9
Cursos de Educação e Formação de Adultos	30.424	32.031	105,3	110.431.798,00	95.628.782,44	67.826.541,65	86,6	61,4
Estágios Profissionais - Port. 268/1997	8.686	8.483	97,7	22.711.453,00	21.605.240,23	16.601.533,16	95,1	73,1
Estágios Profissionais para Luso Descendentes	3	1	33,3	10.864,00	0,00	0,00	0,0	0,0
Estágios Profissionais - INOV-ART	400	229	57,3	8.000.000,00	3.200.000,00	3.200.000,00	40,0	40,0
Estágios Profissionais	22.064	10.405	47,2	62.811.411,00	41.002.583,68	25.605.585,64	65,3	40,8
Estágios Profissionais - Qualificação Emprego	10.000	1.414	14,1	38.505.513,00	4.090.393,15	2.329.894,44	10,6	6,1
<b>PROG. EMPREGO PARA A COMUNICAÇÃO SOCIAL REGIONAL E LOCAL - PECSRL</b>	<b>11</b>	<b>12</b>	<b>109,1</b>	<b>38.643,00</b>	<b>38.556,93</b>	<b>28.233,53</b>	<b>99,8</b>	<b>73,1</b>
Estágios Profissionais - PECSRL	11	12	109,1	38.643,00	38.556,93	28.233,53	99,8	73,1
<b>PROGRAMA INOV-JOVEM</b>	<b>7.853</b>	<b>8.024</b>	<b>102,2</b>	<b>45.837.113,00</b>	<b>40.535.549,96</b>	<b>26.491.328,74</b>	<b>88,4</b>	<b>57,8</b>
Estágios Profissionais - INOV-JOVEM	7.853	8.024	102,2	45.837.113,00	40.535.549,96	26.491.328,74	88,4	57,8
<b>APOIO À CRIAÇÃO DE EMP. NO ÂMBITO DO DESENV. LOCAL E DA ECON. SOCIAL</b>	<b>42.511</b>	<b>8.261</b>	<b>19,4</b>	<b>193.355.915,00</b>	<b>93.723.321,59</b>	<b>61.952.584,27</b>	<b>48,5</b>	<b>32,0</b>
<b>APOIO AO INVEST. EM INIC. LOCAIS CRIADORAS DE EMPREGO</b>				<b>36.739.523,00</b>	<b>31.811.612,78</b>	<b>19.530.889,65</b>	<b>86,6</b>	<b>53,2</b>
(1) (*) Programa de Estímulo à Oferta de Emprego - Investimento	2.900	2.105	72,6	36.739.523,00	31.811.612,78	19.530.889,65	86,6	53,2
<b>PROGRAMA DE ESTÍMULO À OFERTA DE EMPREGO</b>	<b>6.535</b>	<b>4.860</b>	<b>74,4</b>	<b>43.629.739,00</b>	<b>37.488.627,85</b>	<b>27.233.135,79</b>	<b>85,9</b>	<b>62,4</b>
(1) ILE - Criação de Postos de Trabalho	4.371	2.913	66,6	32.772.515,00	28.724.305,57	20.529.107,85	87,6	62,6
(1) (*) ILE - Majorações	1.257	653	51,9	2.457.216,00	2.078.453,89	1.401.028,88	84,6	57,0
CPE - Criação de Postos de Trabalho	1.101	1.245	113,1	3.160.083,00	2.247.352,05	1.648.023,24	71,1	52,2
(*) CPE - Majorações	38	11	28,9	38.385,00	22.108,73	17.106,43	57,6	44,6
Apoios à Contratação	873	569	65,2	4.328.403,00	3.699.351,36	3.132.675,48	85,5	72,4
(*) Apoios à Contratação - Majorações	2	21	1.050,0	2.012,00	0,00	0,00	0,0	0,0
f) (**) Prémio de Igualdade de Oportunidades - Majorações	84	50	59,5	472.191,00	408.636,17	262.172,15	86,5	55,5
Apoio à Conversão de Contratos	190	133	70,0	398.934,00	308.420,08	243.021,76	77,3	60,9
<b>APOIO À INT. NO MERCADO DE TRABALHO</b>	<b>35.028</b>	<b>3.347</b>	<b>9,6</b>	<b>109.045.601,00</b>	<b>23.295.687,80</b>	<b>14.783.187,80</b>	<b>21,4</b>	<b>13,6</b>
Prémio de Colocação	28	20	71,4	45.601,00	37.697,80	37.697,80	82,7	82,7
Apoios à Contratação para Jovens	20.000	2.999	15,0	40.000.000,00	5.582.540,00	5.582.540,00	14,0	14,0
Apoios a Contratação para Adultos e Públicos Específicos	12.000	328	2,7	24.000.000,00	650.450,00	650.450,00	2,7	2,7
Sistema de Incentivos	3.000		0,0	45.000.000,00	17.025.000,00	8.512.500,00	37,8	18,9
<b>APOIOS À PROMOÇÃO DO ARTESANATO</b>	<b>419</b>	<b>45</b>	<b>10,7</b>	<b>705.626,00</b>	<b>250.227,61</b>	<b>147.262,61</b>	<b>35,5</b>	<b>20,9</b>
Promoção do Artesanato - Artesãos	419	45	10,7	131.964,00	61.048,91	45.450,04	46,3	34,4
(**) Promoção do Artesanato - Feiras	166	8	4,8	573.662,00	189.178,70	101.812,57	33,0	17,7
<b>APOIO AO DESENVOLVIMENTO COOPERATIVO</b>	<b>79</b>	<b>9</b>	<b>11,4</b>	<b>2.303.134,00</b>	<b>714.481,12</b>	<b>175.431,58</b>	<b>31,0</b>	<b>7,6</b>
(**) PRODESCOOP - Cooperativas - Investimento	66	2	3,0	1.505.568,00	404.995,46	109.891,16	26,9	7,3
PRODESCOOP - Cooperativas - Criação de Postos de Trabalho	79	9	11,4	797.566,00	309.485,66	65.540,42	38,8	8,2
<b>FUNDO EUROPEU DE AJUSTAMENTO À GLOBALIZAÇÃO - FEG</b>	<b>450</b>	<b>0,0</b>		<b>932.292,00</b>	<b>162.684,43</b>	<b>82.676,84</b>	<b>17,4</b>	<b>8,9</b>
Apoios a Novos Empreendedores				1.837,00	1.836,48	0,00	100,0	0,0
Apoio à Inserção	220		0,0	274.215,00	31.098,15	16.802,55	11,3	6,1
Apoio ao Empreendedorismo	50		0,0	117.385,00	74.198,21	44.010,19	63,2	37,5
Planos de Integração	150		0,0	430.876,00	53.372,31	20.385,82	12,4	4,7
Bolsa de Formação	30		0,0	107.979,00	2.179,28	1.478,28	2,0	1,4
<b>FORMAÇÃO DE AGENTES DA POLÍTICA DE EMPREGO</b>	<b>3.178</b>	<b>2.269</b>	<b>71,4</b>	<b>654.326,00</b>	<b>520.181,15</b>	<b>207.819,96</b>	<b>79,5</b>	<b>31,8</b>
<b>FORMAÇÃO DE AGENTES DA POLÍTICA DE EMPREGO</b>	<b>3.178</b>	<b>2.269</b>	<b>71,4</b>	<b>654.326,00</b>	<b>520.181,15</b>	<b>207.819,96</b>	<b>79,5</b>	<b>31,8</b>
Formação de Formadores	3.160	2.269	71,8	651.826,00	520.181,15	207.819,96	79,8	31,9
Formação de Animadores de UNIVAS e Clubes de Emprego	18		0,0	2.500,00	0,00	0,00	0,0	0,0
<b>ACÇÕES EM COOPERAÇÃO</b>	<b>124.851</b>	<b>106.504</b>	<b>85,3</b>	<b>114.138.334,00</b>	<b>92.616.283,14</b>	<b>91.547.944,89</b>	<b>81,1</b>	<b>80,2</b>
<b>Centros de Gestão Participada</b>	<b>104.851</b>	<b>106.504</b>	<b>101,6</b>	<b>98.642.334,00</b>	<b>80.458.583,08</b>	<b>80.458.583,08</b>	<b>81,6</b>	<b>81,6</b>
<b>Acções em Cooperação com Outras Entidades</b>	<b>20.000</b>		<b>0,0</b>	<b>15.496.000,00</b>	<b>12.157.700,06</b>	<b>11.089.361,81</b>	<b>78,5</b>	<b>71,6</b>
<b>PLANOS REGIONAIS DE EMPREGO, REDES E PACTOS</b>				<b>180.510,00</b>	<b>155.457,77</b>	<b>107.859,20</b>	<b>86,1</b>	<b>59,8</b>
<b>PLANOS REGIONAIS DE EMPREGO, REDES E PACTOS</b>				<b>180.510,00</b>	<b>155.457,77</b>	<b>107.859,20</b>	<b>86,1</b>	<b>59,8</b>
Prog. de Promoção de Emprego p/ Distrito Porto - PROPEP				150.398,00	125.346,16	107.859,20	83,3	71,7
Plano de Intervenção p/ Vales do Ave e Cávado - PIAVE				30.112,00	30.111,61	0,00	100,0	0,0





IEFP, I.P. + CGP			EXECUÇÃO FÍSICA E FINANCEIRA POR PROGRAMA E MEDIDA			Valores acumulados a 30 de Novembro de 2009			Página 2/3		
DESIGNAÇÃO DA DESPESA				Execução Física			Execução Financeira (Un.: Euros)				
				Meta a)	Abrangidos b)	Grau Exec. b) / a)	Dotação a)	Cabimento b)	Pagamento c)	Grau Exec. b) / a)	Grau Exec. c) / a)
PROG. 2 - INTEGRAÇÃO ECON. E SOCIAL DOS GRUPOS SOCIAIS DESFAV.				100.580	74.027	73,6	126.123.609,00	88.396.972,24	68.720.977,86	70,1	54,5
PROMOVER O EMP. E A EMPREGABILIDADE DOS GRUPOS PART. DESFAVORECIDOS				100.580	74.027	73,6	126.123.609,00	88.396.972,24	68.720.977,86	70,1	54,5
ACÇÕES DE DESENV.PESSOAL E PROF. PESSOAS C/DEFICIÊNCIA				7.195	5.965	82,9	22.484.937,00	21.288.986,71	16.106.715,02	94,7	71,6
Aval. e Orientação Prof. de Pessoas com Deficiência				1.986	559	28,1	723.358,00	64.526,73	54.904,63	8,9	7,6
Pré-Profissionalização				130	149	114,6	46.435,00	30.046,95	18.506,43	64,7	39,9
Form. para Pessoas com Deficiência - Acções em Cooperação				5.054	5.206	103,0	21.696.144,00	21.194.413,03	16.033.303,96	97,7	73,9
Readaptação ao Trabalho				25	51	204,0	19.000,00	0,00	0,00	0,0	0,0
APOIOS AO EMPREGO E À CONTRATAÇÃO PESSOAS C/DEFICIÊNCIA				3.047	2.111	69,3	10.685.705,00	8.061.801,00	6.311.765,81	75,4	59,1
Incentivos ao Emp. de Pess. com Deficiência				582	377	64,8	3.745.639,00	3.319.246,25	2.331.727,28	88,6	62,3
Apoio a Actividades Independentes				8	3	37,5	110.071,00	61.679,65	43.271,65	56,0	39,3
Emprego Protegido - Cent. de Emp. Protegido				297	240	80,8	1.773.802,00	1.247.293,55	1.022.254,78	70,3	57,6
Emprego Protegido - Enclaves				206	169	82,0	905.549,00	692.885,60	448.169,88	76,5	49,5
Prémio de Mérito							150.000,00	62.716,57	5.017,72	41,8	3,3
Apoio à Colocação e Acompanhamento Pós - Colocação				1.234	1.002	81,2	816.775,00	247.281,80	242.670,38	30,3	29,7
OED Lisboa							150.000,00	139.180,17	139.180,17	92,8	92,8
Ajudas Técnicas e Triciclos				720	320	44,4	3.033.869,00	2.291.517,41	2.079.473,95	75,5	68,5
ACÇÕES DE FORM. PROF. DE GRUPOS DESFAVORECIDOS				2.237	165	7,4	2.784.172,00	219.817,05	135.047,87	7,9	4,9
Formação Especial				14	14	100,0	85.308,00	85.307,55	45.162,04	100,0	52,9
Formação para a Inclusão				2.223	151	6,8	2.698.864,00	134.509,50	89.885,83	5,0	3,3
PROGRAMA VIDA - EMPREGO				1.464	1.046	71,4	6.161.848,00	3.897.883,87	2.427.909,84	63,3	39,4
Despesas com Pessoal							509.506,00	61.910,09	61.910,09	12,2	12,2
Funcionamento - Agências Regionais							1.344,00	341,17	341,17	25,4	25,4
Mediação para a Formação e o Emprego				13	13	100,0	117.783,00	105.928,65	81.299,96	89,9	69,0
Estágios de Integração Sócio-Profissional				770	543	70,5	2.575.627,00	1.711.380,92	997.760,90	66,4	38,7
Prémio de Integração Sócio-Profissional				36	36	100,0	209.291,00	156.819,94	104.305,31	74,9	49,8
Apoios ao Emprego				643	452	70,3	2.710.095,00	1.853.957,14	1.182.292,41	68,4	43,6
Apoios ao Auto-Emprego				2	2	100,0	19.502,00	7.545,96	0,00	38,7	0,0
Formação de Agentes do Programa Vida - Emprego							18.700,00	0,00	0,00	0,0	0,0
DESENV. A REDE DE EQUIP. E SERV. DE PROMOÇÃO E DESENV.SOCIAL							394.447,00	26.000,00	26.000,00	6,6	6,6
Apoio à Construção e Recup. de Equip. e ao seu Funcionamento							30.000,00	0,00	0,00	0,0	0,0
Centros e Unidades de Reabilitação Profissional							364.447,00	26.000,00	26.000,00	7,1	7,1
DINAMIZAÇÃO E PROMOÇÃO DO MERCADO SOCIAL DE EMPREGO				82.955	62.592	75,5	76.358.508,00	47.945.532,86	36.756.588,57	62,8	48,1
(*)	Empresas de Inserção - Investimento			101	17	16,8	627.864,00	451.145,18	147.628,01	71,9	23,5
	Empresas de Inserção - Profissionalização			3.055	3.246	106,3	10.923.256,00	10.399.793,72	7.834.285,93	95,2	71,7
(*)	Empresas de Inserção - Formação			920	793	86,2	1.444.698,00	1.277.563,78	888.694,56	88,4	61,5
	Empresas de Inserção - Prémio Integração			78	49	62,8	489.875,00	360.931,32	315.938,28	73,7	64,5
	Programas Ocupacionais - Carenciados			2.741	2.734	99,7	7.899.372,00	7.740.038,63	6.634.375,64	98,0	84,0
	Programas Ocupacionais - Subsidiados			26.324	27.006	102,6	17.200.000,00	14.691.939,82	14.146.747,88	85,4	82,2
g) (**)	Programa de Apoio à Iniciativa Privada (PAIPS)			2		0,0	103.029,00	61.388,96	61.388,96	59,6	59,6
	Despacho Conjunto MSST/MC - Prog. Cultura Emprego			300		0,0	1.100.000,00	0,00	0,00	0,0	0,0
	Despacho Conjunto MAI/MTSS - Prevenção de Fogos Florestais			1.509	24	1,6	1.116.477,00	86.513,61	74.156,18	7,7	6,6
	Contrato Emprego Inserção			40.924	24.665	60,3	18.212.841,00	1.754.462,75	690.627,88	9,6	3,8
	Contrato Emprego Inserção +			8.024	4.868	60,7	17.241.096,00	11.121.755,09	5.962.745,25	64,5	34,6
	Centros de Gestão Participada - Reabilitação			3.682	2.148	58,3	7.253.992,00	6.956.950,75	6.956.950,75	95,9	95,9
PROG. 3 - INTERV. PARA A ORG.E GESTÃO DO MERC EMP.E DA FORM. PROF.				73.884	56.881	77,0	19.133.710,00	12.783.258,70	7.456.559,99	66,8	39,0
DESENV. E MODERNIZAÇÃO DAS ESTRUTURAS E SERV. DE APOIO AO EMP. E FORM.							12.135.514,00	10.042.408,73	6.713.792,84	82,8	55,3
PROM. DE EST. E SERV. DE AP. À INSERÇÃO PROFISSIONAL							5.925.074,00	5.637.575,41	3.333.746,66	95,1	56,3
b) (**)	Unidades de Inserção na Vida Activa (UNIVAS)			263	257	97,7	982.046,00	941.292,94	788.471,30	95,9	80,3
b) (**)	Clubes de Emprego			11	14	127,3	13.837,00	10.058,13	3.870,32	72,7	28,0
b) (**)	GIP - Gabinetes de Inserção Profissional			434		0,0	4.929.191,00	4.686.224,34	2.541.405,04	95,1	51,6
a)	(**) Informação e Orientação Profissional				106.644		300.000,00	165.103,83	78.816,00	55,0	26,3
	Certificação Profissional						503.349,00	215.315,39	149.339,28	42,8	29,7
	Estudos e Investigação						410.000,00	213.322,07	43.209,72	52,0	10,5
	Processos e Métodos Didácticos						396.670,00	172.613,83	131.407,69	43,5	33,1
	Observatório do Emprego e Formação						326.500,00	23.838,44	22.597,83	7,3	6,9
	Regime Prest. Desemp. - DL nº220 de 03/11/2006						4.273.921,00	3.614.639,76	2.954.675,66	84,6	69,1
COLOCAÇÃO				73.884	56.881	77,0	464.250,00	246.219,49	217.459,89	53,0	46,8
Prod. de Instrumentos Téc. de Sup. à Actividade de Colocação				73.884	56.881	77,0	25.000,00	0,00	0,00	0,0	0,0
COLOCAÇÃO EXTERNA							439.250,00	246.219,49	217.459,89	56,1	49,5
Rede Eures							439.250,00	246.219,49	217.459,89	56,1	49,5
PRESTAÇÕES TÉCNICAS - METODOLOGIA PNE							458.946,00	97.573,32	79.567,86	21,3	17,3
INSERJOVEM							149.802,00	25.790,39	18.801,76	17,2	12,6
REAGE							309.144,00	71.782,93	60.766,10	23,2	19,7
MODERNIZAÇÃO DO SERVIÇO PÚBLICO DE EMPREGO							6.075.000,00	2.397.057,16	445.739,40	39,5	7,3
Modern. do SPE: Proj. LSE (Livre Serv. P/ Emprego)							6.075.000,00	2.397.057,16	445.739,40	39,5	7,3
PROG. 4 - RELAÇÕES C/EXTERIOR E ARTICULAÇÃO COM OUTRAS ENTIDADES							25.679.243,00	16.681.436,85	15.187.787,37	65,0	59,1
ACÇÕES CONJUNTAS COM OUTRAS ENTIDADES							17.353.814,00	12.138.717,10	11.405.767,94	69,9	65,7
Diálogo Social							600.000,00	422.064,67	422.064,67	70,3	70,3
Participação em Programas Comunitários							101.653,00	11.253,22	681,60	11,1	0,7
OUTRAS ACÇÕES CONJUNTAS COM OUTRAS ENTIDADES							2.432.273,00	1.433.424,79	1.184.539,44	58,9	48,7
Concursos Diversos							1.066.470,00	753.560,05	741.674,70	70,7	69,5
Cooperação IEFP, I.P. / Secretariado Nacional de Reabilitação							292.000,00	95.000,00	95.000,00	32,5	32,5
Outras Acções							873.803,00	384.864,74	347.864,74	44,0	39,8
Cooperação IEFP / Cooperativa António Sérgio							200.000,00	200.000,00	0,00	100,0	0,0

DESIGNAÇÃO DA DESPESA	Execução Física			Execução Financeira (Un.: Euros)				
	Meta a)	Abrangidos b)	Grau Exec. b) / a)	Dotação a)	Cabimento b)	Pagamento c)	Grau Exec. b) / a)	Grau Exec. c) / a)
<b>COOPERAÇÃO INSTITUCIONAL</b>				<b>14.219.888,00</b>	<b>10.271.974,42</b>	<b>9.798.482,23</b>	<b>72,2</b>	<b>68,9</b>
Comissão para a Igualdade no Trabalho e no Emprego (CITE)				1.649.762,00	648.653,80	634.614,60	39,3	38,5
Serviços Sociais do MSST				557.838,00	557.838,00	511.351,50	100,0	91,7
Prog. p/a Promoção dos Ofic.e das Micro Emp. Artesanais (PPART)				198.864,00	80.848,58	71.544,87	40,7	36,0
Agência Nacional Sócrates e Leonardo da Vinci				607.300,00	607.300,00	607.300,00	100,0	100,0
Instituto de Gestão do Fundo Social Europeu (IGFSE)				1.244.422,00	1.244.422,00	1.244.422,00	100,0	100,0
Outros Serviços				1.167.826,00	793.650,03	778.037,08	68,0	66,6
Alto Comissariado p/Imigração e Minorias Étnicas				4.300.000,00	4.300.000,00	3.941.663,00	100,0	91,7
Prog. de Prevenção e Eliminação da Exploração do Trabalho Infantil (PETI)				2.255.358,00	1.780.800,42	1.770.005,35	79,0	78,5
Programa de Iniciativa Comunitária (PIC) EQUAL				588.518,00	258.461,59	239.543,83	43,9	40,7
Instituto de Gestão Financeira da Segurança Social				1.650.000,00	0,00	0,00	0,0	0,0
<b>RELAÇÕES PÚBLICAS</b>				<b>3.754.237,00</b>	<b>3.130.501,42</b>	<b>2.687.856,46</b>	<b>83,4</b>	<b>71,6</b>
<b>Informação para o Exterior</b>				<b>2.466.930,00</b>	<b>2.183.863,95</b>	<b>1.891.895,39</b>	<b>88,5</b>	<b>76,7</b>
<b>Relação Directa com os Utentes</b>				<b>1.287.307,00</b>	<b>946.637,47</b>	<b>795.961,07</b>	<b>73,5</b>	<b>61,8</b>
<b>RELAÇÕES INTERNACIONAIS</b>				<b>4.571.192,00</b>	<b>1.412.218,33</b>	<b>1.094.162,97</b>	<b>30,9</b>	<b>23,9</b>
Organizações Internacionais				260.000,00	225.965,63	225.965,63	86,9	86,9
<b>COOPERAÇÃO BILATERAL C/ PALOPS</b>				<b>3.997.435,00</b>	<b>1.145.778,70</b>	<b>827.723,34</b>	<b>28,7</b>	<b>20,7</b>
Cooperação Bilateral com Outros Países e Outras Actividades				313.757,00	40.474,00	40.474,00	12,9	12,9
<b>PROG. 5 - GESTÃO E ORGANIZAÇÃO INTERNA</b>				<b>235.732.288,00</b>	<b>180.661.805,90</b>	<b>155.205.272,75</b>	<b>76,6</b>	<b>65,8</b>
<b>INFRA-ESTRUTURAS FÍSICAS</b>				<b>39.397.723,00</b>	<b>19.419.475,80</b>	<b>10.565.034,49</b>	<b>49,3</b>	<b>26,8</b>
Centros de Emprego				9.421.500,00	3.503.787,36	774.821,98	37,2	8,2
Centros de Formação Profissional de Gestão Directa				18.049.200,00	7.157.813,02	2.882.707,45	39,7	16,0
Centros de Formação Profissional de Gestão Participada				7.585.873,00	5.861.039,03	5.776.338,14	77,3	76,1
Centro de Reabilitação Profissional de Gestão Directa				202.500,00	178.831,80	95.378,63	88,3	47,1
Centro de Reabilitação Profissional de Gestão Participada				512.650,00	446.928,00	446.928,00	87,2	87,2
Serviços de Coordenação Central e Regional				2.705.000,00	2.207.244,10	576.444,88	81,6	21,3
<b>OUTRAS INFRA-ESTRUTURAS FÍSICAS</b>				<b>921.000,00</b>	<b>63.832,49</b>	<b>12.415,41</b>	<b>6,9</b>	<b>1,3</b>
Pólos de Formação				921.000,00	63.832,49	12.415,41	6,9	1,3
<b>Funcionamento, Organização e Gestão Internas</b>				<b>14.442.390,00</b>	<b>9.613.448,51</b>	<b>7.349.183,65</b>	<b>66,6</b>	<b>50,9</b>
<b>Funcionamento, Organização e Gestão Internas</b>				<b>13.640.349,00</b>	<b>9.180.155,80</b>	<b>6.980.068,12</b>	<b>67,3</b>	<b>51,2</b>
<b>FUNCIONAMENTO - POEFS E POR</b>				<b>802.041,00</b>	<b>433.292,71</b>	<b>369.115,53</b>	<b>54,0</b>	<b>46,0</b>
Funcionamento - POR				81.702,00	66.142,73	60.133,67	81,0	73,6
Funcionamento - POPH				720.339,00	367.149,98	308.981,86	51,0	42,9
<b>RECURSOS HUMANOS</b>				<b>128.034.168,00</b>	<b>104.869.479,38</b>	<b>101.787.510,58</b>	<b>81,9</b>	<b>79,5</b>
<b>GESTÃO DE RECURSOS HUMANOS</b>				<b>126.640.150,00</b>	<b>104.350.457,96</b>	<b>101.502.949,97</b>	<b>82,4</b>	<b>80,2</b>
Centros de Emprego				51.136.534,00	41.567.067,83	40.425.442,25	81,3	79,1
Centros de Formação Profissional				36.386.528,00	30.096.015,13	29.378.175,93	82,7	80,7
Centros de Reabilitação Profissional				1.188.924,00	831.748,24	814.092,97	70,0	68,5
Serviços de Coordenação Central e Regional				33.655.083,00	28.824.387,06	27.909.209,85	85,6	82,9
POR				528.132,00	330.869,53	325.172,00	62,6	61,6
Pessoal Deslocado em Diversos Serviços				3.744.949,00	2.700.370,17	2.650.856,97	72,1	70,8
<b>DESENVOLVIMENTO DOS RECURSOS HUMANOS</b>				<b>771.319,00</b>	<b>249.061,36</b>	<b>166.904,13</b>	<b>32,3</b>	<b>21,6</b>
Formação Interna - Acções				771.319,00	249.061,36	166.904,13	32,3	21,6
<b>Acção Social</b>				<b>622.699,00</b>	<b>269.960,06</b>	<b>117.656,48</b>	<b>43,4</b>	<b>18,9</b>
<b>INFORMATIZAÇÃO</b>				<b>13.168.333,00</b>	<b>10.997.520,13</b>	<b>7.021.516,71</b>	<b>83,5</b>	<b>53,3</b>
<b>Hardware</b>				<b>4.080.159,00</b>	<b>3.221.455,56</b>	<b>1.319.647,47</b>	<b>79,0</b>	<b>32,3</b>
<b>Software</b>				<b>5.055.812,00</b>	<b>4.832.482,66</b>	<b>3.708.610,29</b>	<b>95,6</b>	<b>73,4</b>
<b>Comunicação</b>				<b>3.968.786,00</b>	<b>2.892.310,95</b>	<b>1.951.101,18</b>	<b>72,9</b>	<b>49,2</b>
<b>Outros</b>				<b>63.576,00</b>	<b>51.270,96</b>	<b>42.157,77</b>	<b>80,6</b>	<b>66,3</b>
<b>INFORMAÇÃO CIENTÍFICA E DOCUMENTAÇÃO</b>				<b>195.983,00</b>	<b>95.769,12</b>	<b>76.415,60</b>	<b>48,9</b>	<b>39,0</b>
<b>INFORMAÇÃO CIENTÍFICA E DOCUMENTAÇÃO</b>				<b>195.983,00</b>	<b>95.769,12</b>	<b>76.415,60</b>	<b>48,9</b>	<b>39,0</b>
Informação Científica e Técnica				104.983,00	63.479,52	56.456,00	60,5	53,8
Actividade Editorial				70.000,00	20.481,60	13.071,60	29,3	18,7
Informação Interna				21.000,00	11.808,00	6.888,00	56,2	32,8
<b>GESTÃO DE CENTROS</b>				<b>40.493.691,00</b>	<b>35.666.112,96</b>	<b>28.405.611,72</b>	<b>88,1</b>	<b>70,1</b>
Centros de Emprego				11.715.304,00	10.406.136,23	8.578.145,53	88,8	73,2
Centros de Formação Profissional				27.981.176,00	24.499.615,74	19.195.573,31	87,6	68,6
Centros de Reabilitação Profissional				797.211,00	760.360,99	631.892,88	95,4	79,3
<b>PROG 6 - OUTROS</b>				<b>24.550.000,00</b>	<b>2.984.008,20</b>	<b>2.982.586,81</b>	<b>12,2</b>	<b>12,1</b>
Restituições de Apoios Comunitários				4.000.000,00	2.984.008,20	2.982.586,81	74,6	74,6
Constituição de Reserva				20.550.000,00	0,00	0,00	0,0	0,0
<b>ORGANISMO INTERMÉDIO</b>	<b>3.000</b>		<b>0,0</b>	<b>75.065.942,00</b>	<b>35.277.106,75</b>	<b>35.277.106,75</b>	<b>47,0</b>	<b>47,0</b>
<b>TOTAL</b>				<b>1.324.849.866,00</b>	<b>831.115.330,73</b>	<b>651.158.285,85</b>	<b>62,7</b>	<b>49,1</b>

(\*) Número de pessoas envolvidas em componentes de medidas (ex.: majorações em ILE) cuja meta já está contemplada na medida principal.

(\*\*) A execução física destas medidas não é contabilizada em número de abrangidos ou pessoas apoiadas, pelo que não pode ser adicionada à execução das restantes medidas.

(1) Inclui a actividade realizada no âmbito das Iniciativas Locais de Emprego - Serviços de Apoio à Família

Metas e Execução Física Agregadas por:

Pessoas:	607.302	450.165
a) Informação e Orientação Profissional:		106.644
b) Estruturas:	708	271
c) Feiras:	166	8
d) Cooperativas (Investimento):	66	2
f) Prémios de Igualdade de Oportunidades	84	50
g) Programa de Apoio à Iniciativa Privada (PAIPS)	2	



**SÍNTESE DA EXECUÇÃO FINANCEIRA**
**RECEITA**

Valores acumulados a 30 de Novembro de 2009

DESIGNAÇÃO DA RECEITA	Previsão	Direito Reconhecido		Liquidação		Recebimento	
		Valor	%	Valor	%	Valor	%
<b>RENDIMENTOS DA PROPRIEDADE</b>	<b>2.570.610,00</b>	<b>653.669,02</b>	<b>25,4</b>	<b>653.669,02</b>	<b>25,4</b>	<b>653.669,02</b>	<b>25,4</b>
JUROS - SOCIEDADES E QUASE SOCIEDADES NÃO FINANCEIRAS	735.998,00	24.650,41	3,3	24.650,41	3,3	24.650,41	3,3
Privadas	735.998,00	24.650,41	3,3	24.650,41	3,3	24.650,41	3,3
JUROS - SOCIEDADES FINANCEIRAS	1.783.147,00	612.293,04	34,3	612.293,04	34,3	612.293,04	34,3
Bancos e outras instituições financeiras	1.783.147,00	612.293,04	34,3	612.293,04	34,3	612.293,04	34,3
JUROS - INSTITUIÇÕES SEM FINS LUCRATIVOS	20.200,00	8.719,92	43,2	8.719,92	43,2	8.719,92	43,2
JUROS - FAMÍLIAS	31.265,00	8.005,65	25,6	8.005,65	25,6	8.005,65	25,6
<b>TRANSFERÊNCIAS CORRENTES</b>	<b>1.280.081.170,00</b>	<b>709.236.880,58</b>	<b>55,4</b>	<b>709.236.880,58</b>	<b>55,4</b>	<b>709.236.880,58</b>	<b>55,4</b>
SEGURANÇA SOCIAL	1.239.300.170,00	675.231.477,42	54,5	675.231.477,42	54,5	675.231.477,42	54,5
Participação portuguesa em projectos co-financiados	78.993.148,00	22.802.300,22	28,9	22.802.300,22	28,9	22.802.300,22	28,9
Financiamento comunitário em projectos co-financiados	533.007.311,00	77.404.397,20	14,5	77.404.397,20	14,5	77.404.397,20	14,5
Outras Transferências - Receitas Próprias	627.299.711,00	575.024.780,00	91,7	575.024.780,00	91,7	575.024.780,00	91,7
RESTO DO MUNDO	40.781.000,00	34.005.403,16	83,4	34.005.403,16	83,4	34.005.403,16	83,4
União Europeia - Instituições	5.000,00	0,00	0,0	0,00	0,0	0,00	0,0
União Europeia - Instituições - FSE	40.215.000,00	33.642.989,84	83,7	33.642.989,84	83,7	33.642.989,84	83,7
União Europeia - Instituições - Diversos	411.000,00	362.413,32	88,2	362.413,32	88,2	362.413,32	88,2
Países terceiros e organizações internacionais	150.000,00	0,00	0,0	0,00	0,0	0,00	0,0
<b>VENDA DE BENS E SERVIÇOS CORRENTES</b>	<b>1.422.179,00</b>	<b>1.326.488,68</b>	<b>93,3</b>	<b>1.326.488,68</b>	<b>93,3</b>	<b>1.359.612,82</b>	<b>95,6</b>
VENDA DE BENS	137.500,00	18.078,10	13,1	18.078,10	13,1	18.077,49	13,1
Publicações e impressos	47.873,00	5.913,03	12,4	5.913,03	12,4	5.913,03	12,4
Bens inutilizados	20.195,00	3.872,00	19,2	3.872,00	19,2	3.872,00	19,2
Produtos agrícolas e pecuários	2.791,00	2.225,00	79,7	2.225,00	79,7	2.225,00	79,7
Desperdícios, resíduos e refugos	20.772,00	4.358,00	21,0	4.358,00	21,0	4.358,00	21,0
Outros	45.869,00	1.710,07	3,7	1.710,07	3,7	1.709,46	3,7
SERVIÇOS	1.174.779,00	1.263.061,81	107,5	1.263.061,81	107,5	1.258.957,60	107,2
Alimentação e alojamento	24.479,00	19.689,66	80,4	19.689,66	80,4	19.147,22	78,2
Outros	1.150.300,00	1.243.372,15	108,1	1.243.372,15	108,1	1.239.810,38	107,8
RENDAS	109.900,00	45.348,77	41,3	45.348,77	41,3	82.577,73	75,1
Edifícios	109.900,00	45.348,77	41,3	45.348,77	41,3	82.577,73	75,1
<b>OUTRAS RECEITAS CORRENTES</b>	<b>6.190.683,00</b>	<b>2.898.999,92</b>	<b>46,8</b>	<b>2.898.999,92</b>	<b>46,8</b>	<b>4.108.219,23</b>	<b>66,4</b>
OUTRAS	6.190.683,00	2.898.999,92	46,8	2.898.999,92	46,8	4.108.219,23	66,4
<b>VENDA DE BENS DE INVESTIMENTO</b>	<b>3.067.844,00</b>	<b>384,17</b>	<b>0,0</b>	<b>384,17</b>	<b>0,0</b>	<b>384,17</b>	<b>0,0</b>
OUTROS BENS DE INVESTIMENTO	22.844,00	384,17	1,7	384,17	1,7	384,17	1,7
Sociedades e quase-sociedades não financeiras	19.590,00	384,17	2,0	384,17	2,0	384,17	2,0
Famílias	3.254,00	0,00	0,0	0,00	0,0	0,00	0,0
TERRENOS	1.015.000,00	0,00	0,0	0,00	0,0	0,00	0,0
Sociedades e quase-sociedades não financeiras	1.015.000,00	0,00	0,0	0,00	0,0	0,00	0,0
EDIFÍCIOS	2.030.000,00	0,00	0,0	0,00	0,0	0,00	0,0
Sociedades e quase-sociedades não financeiras	2.030.000,00	0,00	0,0	0,00	0,0	0,00	0,0
<b>TRANSFERÊNCIAS DE CAPITAL</b>	<b>2.500.000,00</b>	<b>2.507.034,11</b>	<b>100,3</b>	<b>2.507.034,11</b>	<b>100,3</b>	<b>2.507.034,11</b>	<b>100,3</b>
ADMINISTRAÇÃO CENTRAL	2.500.000,00	2.507.034,11	100,3	2.507.034,11	100,3	2.507.034,11	100,3
Estado - Participação comunitária em projectos co-financiados	2.500.000,00	2.507.034,11	100,3	2.507.034,11	100,3	2.507.034,11	100,3
FEDER - Instalações	2.500.000,00	2.507.034,11	100,3	2.507.034,11	100,3	2.507.034,11	100,3
Candidaturas Promotores Externos	2.500.000,00	2.507.034,11	100,3	2.507.034,11	100,3	2.507.034,11	100,3
<b>ACTIVOS FINANCEIROS</b>	<b>9.940.547,00</b>	<b>7.908.750,99</b>	<b>79,6</b>	<b>7.908.750,99</b>	<b>79,6</b>	<b>7.908.750,99</b>	<b>79,6</b>
EMPRÉSTIMOS A MÉDIO E LONGO PRAZOS	9.940.547,00	7.908.750,99	79,6	7.908.750,99	79,6	7.908.750,99	79,6
Sociedades e quase-sociedades não financeiras	3.638.260,00	2.372.771,82	65,2	2.372.771,82	65,2	2.372.771,82	65,2
Instituições sem fins lucrativos	1.159.962,00	700.215,41	60,4	700.215,41	60,4	700.215,41	60,4
Famílias	5.134.325,00	4.828.155,99	94,0	4.828.155,99	94,0	4.828.155,99	94,0
Adm. Públicas - Adm. Local - Continente	8.000,00	7.607,77	95,1	7.607,77	95,1	7.607,77	95,1
<b>OUTRAS RECEITAS DE CAPITAL</b>	<b>12.350,00</b>	<b>900,00</b>	<b>7,3</b>	<b>900,00</b>	<b>7,3</b>	<b>900,00</b>	<b>7,3</b>
OUTRAS	12.350,00	900,00	7,3	900,00	7,3	900,00	7,3
Outras	12.350,00	900,00	7,3	900,00	7,3	900,00	7,3
<b>REPOSIÇÕES NÃO ABATIDAS NOS PAGAMENTOS</b>	<b>23.064.483,00</b>	<b>32.170.931,82</b>	<b>139,5</b>	<b>32.170.931,82</b>	<b>139,5</b>	<b>32.170.928,97</b>	<b>139,5</b>
<b>SALDO DA GERÊNCIA ANTERIOR</b>	<b>88.826.917,00</b>	<b>88.826.917,00</b>	<b>100,0</b>	<b>88.826.917,00</b>	<b>100,0</b>	<b>88.826.917,00</b>	<b>100,0</b>
SALDO ORÇAMENTAL	88.826.917,00	88.826.917,00	100,0	88.826.917,00	100,0	88.826.917,00	100,0
Na posse do serviço	88.826.917,00	88.826.917,00	100,0	88.826.917,00	100,0	88.826.917,00	100,0
<b>TOTAL</b>	<b>1.417.676.783,00</b>	<b>845.530.956,29</b>	<b>59,64</b>	<b>845.530.956,29</b>	<b>59,64</b>	<b>846.773.296,89</b>	<b>59,73</b>



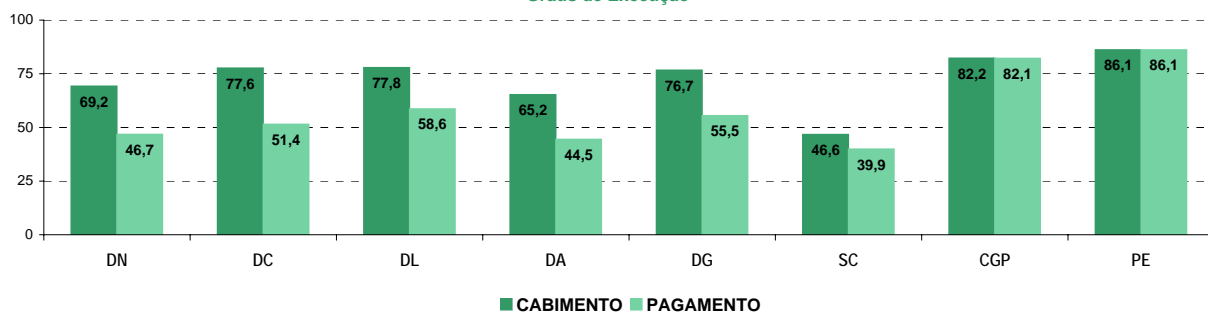
## SÍNTESE DA EXECUÇÃO FINANCEIRA

### DESPESA

Valores acumulados a 30 de Novembro de 2009

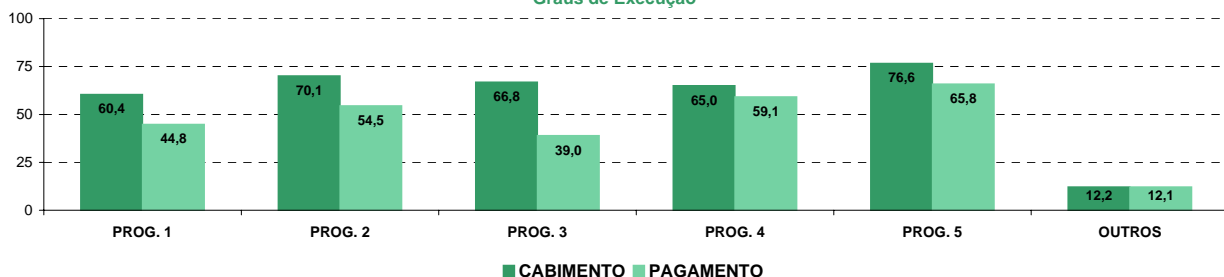
EXECUÇÃO FINANCEIRA POR ORÇAMENTO PARCELAR	Execução Financeira				
	Dotação a)	Cabimento b)	Pagamento c)	Grau Exec. b) / a)	Grau Exec. c) / a)
<b>Total IEFP, I.P. + CGP</b>	<b>1.324.849.866,00</b>	<b>831.115.330,73</b>	<b>651.158.285,85</b>	<b>62,7</b>	<b>49,1</b>
Delegação Regional do Norte	243.782.044,00	168.647.954,33	113.967.569,96	69,2	46,7
Delegação Regional do Centro	112.358.488,00	87.226.247,57	57.790.270,83	77,6	51,4
Delegação Regional de Lisboa e Vale do Tejo	200.385.370,00	155.969.396,36	117.517.258,26	77,8	58,6
Delegação Regional do Alentejo	67.500.871,00	44.033.827,58	30.011.016,28	65,2	44,5
Delegação Regional do Algarve	25.898.656,00	19.861.618,82	14.371.609,93	76,7	55,5
Serviços Centrais	560.929.588,00	261.652.785,21	223.861.760,62	46,6	39,9
Centros de Gestão Participada	113.994.849,00	93.723.500,86	93.638.799,97	82,2	82,1
<b>Promotores Externos</b>	<b>4.000.000,00</b>	<b>3.444.626,32</b>	<b>3.444.626,32</b>	<b>86,1</b>	<b>86,1</b>
<b>TOTAL</b>	<b>1.328.849.866,00</b>	<b>834.559.957,05</b>	<b>654.602.912,17</b>	<b>62,8</b>	<b>49,3</b>

Execução Financeira por Orçamento Parcelar  
Graus de Execução



EXECUÇÃO FINANCEIRA POR PROGRAMA	Execução Financeira				
	Dotação a)	Cabimento b)	Pagamento c)	Grau Exec. b) / a)	Grau Exec. c) / a)
PROG. 1 - INTERV. ESTRUT. NOS DOMÍNIOS DO EMPREGO E DA FORM. PROF.	818.565.074,00	494.330.742,09	366.327.994,32	60,4	44,8
PROG. 2 - INTEGRAÇÃO ECON. E SOCIAL DOS GRUPOS SOCIAIS DESFAV.	126.123.609,00	88.396.972,24	68.720.977,86	70,1	54,5
PROG. 3 - INTERV. PARA A ORG.E GESTÃO DO MERC EMP.E DA FORM. PROF.	19.133.710,00	12.783.258,70	7.456.559,99	66,8	39,0
PROG. 4 - RELAÇÕES C/EXTERIOR E ARTICULAÇÃO COM OUTRAS ENTIDADES	25.679.243,00	16.681.436,85	15.187.787,37	65,0	59,1
PROG. 5 - GESTÃO E ORGANIZAÇÃO INTERNA	235.732.288,00	180.661.805,90	155.205.272,75	76,6	65,8
PROG. 6 - OUTROS	24.550.000,00	2.984.008,20	2.982.586,81	12,2	12,1
ORGANISMO INTERMÉDIO	75.065.942,00	35.277.106,75	35.277.106,75	47,0	47,0
<b>TOTAL</b>	<b>1.324.849.866,00</b>	<b>831.115.330,73</b>	<b>651.158.285,85</b>	<b>62,7</b>	<b>49,1</b>

Execução Financeira por Programas  
Graus de Execução



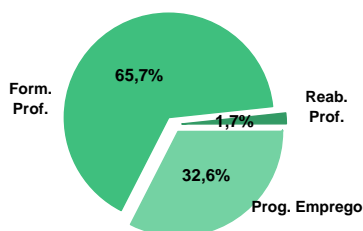


**DELEGAÇÃO REGIONAL DO NORTE**
**EXECUÇÃO FÍSICA E FINANCEIRA**

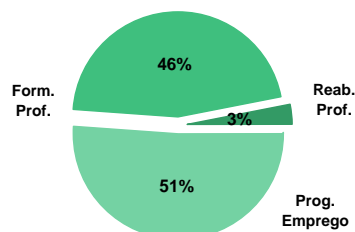
Valores acumulados a 30 de Novembro de 2009

ÁREAS DE INTERVENÇÃO	Execução Física			Execução Financeira (Un.: Euros)			
	Meta	Abrangidos	Grau Exec.	Dotação	Cabimento	Pagamento	Grau Exec.
<b>EMPREGO</b>	<b>69.280</b>	<b>51.681</b>	<b>74,6</b>	<b>122.398.161,00</b>	<b>83.779.741,04</b>	<b>52.541.690,53</b>	<b>42,9</b>
Programas de Emprego	47.510	32.306	68,0	122.398.161,00	83.779.741,04	52.541.690,53	42,9
Prod. de Instrumentos Téc. de Sup. à Actividade de Colocação	21.770	19.375	89,0	0,00	0,00	0,00	
<b>FORMAÇÃO PROFISSIONAL</b>	<b>61.476</b>	<b>65.158</b>	<b>106,0</b>	<b>98.251.359,00</b>	<b>65.977.846,99</b>	<b>47.160.654,67</b>	<b>48,0</b>
<b>REABILITAÇÃO PROFISSIONAL</b>	<b>1.774</b>	<b>1.704</b>	<b>96,1</b>	<b>4.795.880,00</b>	<b>4.369.404,58</b>	<b>3.122.244,97</b>	<b>65,1</b>
<b>TOTAL</b>	<b>132.530</b>	<b>118.543</b>	<b>89,4</b>	<b>225.445.400,00</b>	<b>154.126.992,61</b>	<b>102.824.590,17</b>	<b>45,6</b>
Informação e Orientação Profissional		26.756		0,00	0,00	0,00	

Abrangidos - Peso relativo



Pagamento - Peso relativo


**MEDIDAS / PROGRAMAS COM MAIOR PESO RELATIVO**

EXECUÇÃO FÍSICA	METAS	ABRANGIDOS	GRAU
Formação Modular	25.110	39.940	159,1
Contrato Emprego Inserção	13.815	8.521	61,7
Cursos Educação e Formação de Adultos	10.809	11.319	104,7
Reconhec. e Validação de Competências	10.000	4.875	48,8
Programas Ocupacionais - Subsidiados	7.950	7.941	99,9
Estágios Profissionais	7.680	3.521	45,8
Sist. de Aprendizagem - Gestão Directa	6.512	3.623	55,6
Sist. Aprendizagem - Entidades Externas	5.488	2.734	49,8
Estágios Prof. - Qualificação Emprego	3.738	235	6,3
Estágios Profissionais - INOV-JOVEM	3.382	3.215	95,1

EXECUÇÃO FINANCEIRA	DOTAÇÃO	CABIMENTO	PAGAMENTO	GRAU PAGAM
Cursos Educação e Formação de Adultos	40.618.200,00	36.325.966,17	24.952.629,99	61,4
Sist. Aprendizagem - Entidades Externas	27.788.106,00	7.744.305,50	7.251.158,73	26,1
Estágios Profissionais	21.124.614,00	13.848.563,03	7.746.156,45	36,7
Estágios Profissionais - INOV-JOVEM	19.215.626,00	16.555.812,57	10.073.445,82	52,4
Sist. de Aprendizagem - Gestão Directa	16.940.754,00	10.345.654,06	7.604.151,68	44,9
PEOE - Investimento	16.339.274,00	14.502.920,70	8.683.882,99	53,1
ILE - Criação de Postos de Trabalho	15.305.128,00	13.447.131,59	9.458.702,44	61,8
Estágios Prof. - Qualificação Emprego	14.335.684,00	616.386,26	290.947,69	2,0
Contrato Emprego Inserção	7.560.684,00	492.794,17	170.012,02	2,2
Estágios Profissionais - Port. 268/1997	5.795.073,00	5.649.823,20	3.953.530,01	68,2

DELEGAÇÃO REGIONAL DO NORTE		EXECUÇÃO FÍSICA E FINANCEIRA DAS ÁREAS DE INTERVENÇÃO				Valores acumulados a 30 de Novembro de 2009		
PROGRAMAS DE EMPREGO		Execução Física			Execução Financeira (Un.: Euros)			
		Meta	Abrangidos	Grau Exec.	Dotação	Cabimento	Pagamento	Grau Exec.
PROGRAMAS DE FORMAÇÃO E EMPREGO		18.055	10.100	55,9	61.207.851,00	37.370.803,32	22.592.913,90	36,9
Bolsas de Formação da Iniciativa do Trabalhador		462	501	108,4	709.535,00	672.984,15	506.829,52	71,4
Estágios Profissionais - Port. 268/1997		2.784	2.620	94,1	5.795.073,00	5.649.823,20	3.953.530,01	68,2
Estágios Profissionais para Luso Descendentes					0,00	0,00	0,00	
Estágios Profissionais - INOV-ART					0,00	0,00	0,00	
Estágios Profissionais - PECSRL		9	8	88,9	27.319,00	27.234,11	22.004,41	80,5
Estágios Profissionais - INOV-JOVEM		3.382	3.215	95,1	19.215.626,00	16.555.812,57	10.073.445,82	52,4
Estágios Profissionais		7.680	3.521	45,8	21.124.614,00	13.848.563,03	7.746.156,45	36,7
Estágios Qualificação-Emprego		3.738	235	6,3	14.335.684,00	616.386,26	290.947,69	2,0
CRIAÇÃO DE EMPREGO E EMPRESAS		2.612	2.040	78,1	36.544.041,00	31.679.785,91	20.855.550,76	57,1
(1) (*) Programa de Estímulo à Oferta de Emprego - Investimento		1.391	1.036	74,5	16.339.274,00	14.502.920,70	8.683.882,99	53,1
(1) ILE - Criação de Postos de Trabalho		1.704	1.305	76,6	15.305.128,00	13.447.131,59	9.458.702,44	61,8
(1) (*) ILE - Majorações		669	374	55,9	1.345.184,00	1.113.140,01	719.318,21	53,5
APE - Criação de Postos de Trabalho		468	484	103,4	1.144.287,00	673.504,07	516.344,89	45,1
(*) APE - Majorações		16	1	6,3	15.999,00	4.927,11	3.920,98	24,5
Apoios à Contratação		322	188	58,4	1.648.276,00	1.435.538,88	1.229.282,64	74,6
(*) Apoios à Contratação - Majorações		2	6	300,0	2.012,00	0,00	0,00	0,0
(**) Prémio de Igualdade de Oportunidades - Majorações		59	18	30,5	249.319,00	193.765,66	118.741,27	47,6
Apoio à Conversão de Contratos		52	29	55,8	97.095,00	50.164,80	43.457,28	44,8
Prémio de Colocação		9	5	55,6	11.320,00	10.061,28	10.061,28	88,9
Apoios à Contratação para Jovens					0,00	0,00	0,00	
Apoios à Cont. para Adultos e Públicos Esp.					0,00	0,00	0,00	
Sistema de Incentivos					0,00	0,00	0,00	
Promoção do Artesanato - Artesãos		44	26	59,1	18.711,00	16.189,98	12.409,51	66,3
PRODESCOOP - Cooperativas - Criação de Postos de Trabalho		13	3	23,1	367.436,00	232.441,83	59.429,27	16,2
MERCADO SOCIAL DE EMPREGO		26.442	19.770	74,8	19.457.886,00	10.271.643,72	6.838.508,03	
(*) Empresas de Inserção - Investimento		93	17	18,3	382.419,00	210.732,59	122.344,83	32,0
Empresas de Inserção - Profissionalização		883	842	95,4	2.860.498,00	2.640.739,50	1.833.596,32	64,1
(*) Empresas de Inserção - Formação		276	118	42,8	437.014,00	349.887,62	265.990,52	60,9
Empresas de Inserção - Prémio Integração		26	18	69,2	189.352,00	124.632,96	109.823,76	58,0
Programas Ocupacionais - Carenciados		902	887	98,3	3.052.476,00	3.004.317,27	2.464.239,48	80,7
Programas Ocupacionais - Subsidiados		7.950	7.941	99,9	0,00	0,00	0,00	
Contrato Emprego Inserção		13.815	8.521	61,7	7.560.684,00	492.794,17	170.012,02	2,2
Contrato Emprego Inserção +		2.862	1.557	54,4	4.942.824,00	3.443.593,27	1.868.710,76	37,8
(**) Programa de Apoio à Iniciativa Privada (PAIPS)					27.672,00	0,00	0,00	0,0
Despacho Conjunto MSST/MC - Prog. Cultura Emprego					0,00	0,00	0,00	
Despacho Conjunto MAI/MTSS - Prevenção de Fogos Florestais		4	4	100,0	4.947,00	4.946,34	3.790,34	76,6
OUTRAS MEDIDAS DE PROMOÇÃO DO EMPREGO		401	396	98,8	2.377.430,00	1.792.281,38	989.907,08	41,6
FUNDO DE AJUSTAMENTO À GLOBALIZAÇÃO - FEG					646.324,00	120.376,16	47.336,49	7,3
Apoios a Novos Empreendedores					0,00	0,00	0,00	
Apoios à Inserção					197.000,00	23.826,00	9.530,40	4,8
Apoio ao Empreendedorismo					69.345,00	50.313,37	20.125,35	29,0
Planos de Integração					305.000,00	45.295,79	17.440,74	5,7
Bolsa de Formação					74.979,00	941,00	240,00	0,3
Formação de Animadores de UNIVAS e Clubes de Emprego					0,00	0,00	0,00	
PLANOS REGIONAIS DE EMPREGO, REDES E PACTOS					180.510,00	155.457,77	107.859,20	59,8
Prog. de Promoção de Emprego p/ Distrito Porto - PROPEP					150.398,00	125.346,16	107.859,20	71,7
Plano de Intervenção p/ Vales do Ave e Cávado - PIAVE					30.112,00	30.111,61	0,00	0,0
PROGRAMA VIDA - EMPREGO		401	396	98,8	1.550.596,00	1.516.447,45	834.711,39	53,8
Despesas com Pessoal					0,00	0,00	0,00	
Funcionamento - Agências Regionais					0,00	0,00	0,00	
Mediação para a Formação e o Emprego		3	3	100,0	17.000,00	16.999,13	14.872,00	87,5
Estágios de Integração Sócio-Profissional		200	211	105,5	714.969,00	698.206,52	362.558,79	50,7
Prémio de Integração Sócio-Profissional		8	9	112,5	45.277,00	40.244,92	15.091,92	33,3
Apoios ao Emprego		190	173	91,1	773.350,00	760.996,88	442.188,68	57,2
Apoios ao Auto-Emprego					0,00	0,00	0,00	
Formação de Agentes do Programa Vida - Emprego					0,00	0,00	0,00	
ESTRUTURAS E OUTROS APOIOS PARA PROMOÇÃO DO EMPREGO		-	-		2.810.953,00	2.665.226,71	1.264.810,76	45,0
(**) Promoção do Artesanato - Feiras		46	4	8,7	116.400,00	71.300,00	38.600,00	33,2
(**) PRODESCOOP - Cooperativas - Investimento		5	1	20,0	337.040,00	326.897,32	106.417,34	31,6
PROM. DE EST. E SERV. DE AP. À INSERÇÃO PROFISSIONAL		-	-	-	2.357.513,00	2.267.029,39	1.119.793,42	47,5
(**) Unidades de Inserção na Vida Activa (UNIVAS)		85	82	96,5	306.706,00	286.887,58	223.758,30	73,0
(**) Clubes de Emprego					0,00	0,00	0,00	
(**) GIP - Gabinetes de Inserção Profissional		176		0,0	2.050.807,00	1.980.141,81	896.035,12	43,7
TOTAL		47.510	32.306	68,0	122.398.161,00	83.779.741,04	52.541.690,53	42,9

(\*) Número de pessoas envolvidas em componentes de medidas (ex.: majorações em ILE) cuja meta já está contemplada na medida principal.

(\*\*) A execução física destas medidas não é contabilizada em número de abrangidos ou pessoas apoiadas, pelo que não pode ser adicionada à execução das restantes medidas.

(1) Inclui a actividade realizada no âmbito das Iniciativas Locais de Emprego - Serviços de Apoio à Família

FORMAÇÃO PROFISSIONAL	Execução Física			Execução Financeira (Un.: Euros)			
	Meta	Abrangidos	Grau Exec.	Dotação	Cabimento	Pagamento	Grau Exec.
Sistema de Aprendizagem - Gestão Directa	6.512	3.623	55,6	16.940.754,00	10.345.654,06	7.604.151,68	44,9
Sistema de Aprendizagem - Entidades Externas	5.488	2.734	49,8	27.788.106,00	7.744.305,50	7.251.158,73	26,1
Sistema de Aprendizagem - Saldos				0,00	0,00	0,00	
Cursos de Educação e Formação de Jovens	2.621	1.790	68,3	4.247.300,00	3.841.655,28	2.316.573,96	54,5
Cursos de Especialização Tecnológica	78		0,0	38.000,00	0,00	0,00	0,0
Cláusula de Formação				0,00	0,00	0,00	
Reconhecimento e Validação de Competências	10.000	4.875	48,8	3.073.200,00	2.830.770,59	1.807.100,47	58,8
Portugal Acolhe	240	276	115,0	121.305,00	96.103,94	75.617,99	62,3
Programa Qualificação-Emprego				0,00	0,00	0,00	
Formação Modular	25.110	39.940	159,1	5.161.885,00	4.579.047,68	2.982.757,60	57,8
Formação Profissional para Desempregados				0,00	0,00	0,00	
Formação para Activos				0,00	0,00	0,00	
Cursos de Educação e Formação de Adultos	10.809	11.319	104,7	40.618.200,00	36.325.966,17	24.952.629,99	61,4
Formação de Formadores	604	587	97,2	27.301,00	19.366,41	15.832,40	58,0
Formação Especial	14	14	100,0	85.308,00	85.307,55	45.162,04	52,9
Formação para a Inclusão				0,00	0,00	0,00	
<b>IEFP, I.P. (Centros de Emprego + Centros de Form. Prof. de Gestão Directa)</b>	<b>61.476</b>	<b>65.158</b>	<b>106,0</b>	<b>98.101.359,00</b>	<b>65.868.177,18</b>	<b>47.050.984,86</b>	<b>48,0</b>
Centros de Gestão Participada				0,00	0,00	0,00	
Ações em Cooperação com Outras Entidades				150.000,00	109.669,81	109.669,81	73,1
<b>TOTAL</b>	<b>61.476</b>	<b>65.158</b>	<b>106,0</b>	<b>98.251.359,00</b>	<b>65.977.846,99</b>	<b>47.160.654,67</b>	<b>48,0</b>

REABILITAÇÃO PROFISSIONAL DE PESSOAS COM DEFICIÊNCIA	Execução Física			Execução Financeira (Un.: Euros)			
	Meta	Abrangidos	Grau Exec.	Dotação	Cabimento	Pagamento	Grau Exec.
Aval. e Orientação Prof. de Pessoas com Deficiência	103	103	100,0	74.000,00	0,00	0,00	0,0
Pré-Profissionalização	100	118	118,0	15.435,00	12.154,56	614,04	4,0
Form. para Pessoas com Deficiência - Acções em Cooperação	1.011	1.011	100,0	2.500.000,00	2.499.999,58	1.578.369,31	63,1
Readaptação ao Trabalho				0,00	0,00	0,00	
Incentivos ao Emp. de Pess. com Deficiência	115	72	62,6	814.305,00	670.193,64	502.229,83	61,7
Apoio a Actividades Independentes	2		0,0	29.093,00	15.091,92	0,00	0,0
Emprego Protegido - Cent. de Emp. Protegido	71	71	100,0	327.778,00	316.024,55	316.024,55	96,4
Emprego Protegido - Enclaves	13	9	69,2	57.545,00	57.544,72	28.772,36	50,0
Prémio de Mérito				0,00	0,00	0,00	
Apoio à Colocação e Acompanhamento Pós - Colocação	190	190	100,0	50.107,00	0,00	0,00	0,0
OED Lisboa				0,00	0,00	0,00	
Ajudas Técnicas e Triciclos	169	130	76,9	927.617,00	798.395,61	696.234,88	75,1
Apoio à Construção e Recup. de Equip. e ao seu Funcionamento				0,00	0,00	0,00	
Centros e Unidades de Reabilitação Profissional				0,00	0,00	0,00	
Centros de Gestão Participada - Reabilitação				0,00	0,00	0,00	
<b>TOTAL</b>	<b>1.774</b>	<b>1.704</b>	<b>96,1</b>	<b>4.795.880,00</b>	<b>4.369.404,58</b>	<b>3.122.244,97</b>	<b>65,1</b>

DESIGNAÇÃO DA DESPESA	Execução Física			Execução Financeira (Un.: Euros)				
	Meta a)	Abrangidos b)	Grau Exec. b) / a)	Dotação a)	Cabimento b)	Pagamento c)	Grau Exec. b) / a)	Grau Exec. c) / a)
<b>PROG. 1 - INTERV. ESTRUT. NOS DOMÍNIOS DO EMPREGO E DA FORM. PROF.</b>	<b>82.129</b>	<b>77.284</b>	<b>94,1</b>	<b>197.198.217,00</b>	<b>135.617.159,92</b>	<b>90.864.170,32</b>	<b>68,8</b>	<b>46,1</b>
<b>PROMOÇÃO DA EMPREGABILIDADE E DO EMPREGO</b>	<b>78.913</b>	<b>74.657</b>	<b>94,6</b>	<b>159.196.601,00</b>	<b>103.134.306,54</b>	<b>69.582.904,32</b>	<b>64,8</b>	<b>43,7</b>
<b>PROM. A FORM. QUALIFICANTE E A TRANSIÇÃO P/A VIDA ACTIVA</b>	<b>14.699</b>	<b>8.147</b>	<b>55,4</b>	<b>49.014.160,00</b>	<b>21.931.614,84</b>	<b>17.171.884,37</b>	<b>44,7</b>	<b>35,0</b>
Sistema de Aprendizagem - Gestão Directa	6.512	3.623	55,6	16.940.754,00	10.345.654,06	7.604.151,68	61,1	44,9
Sistema de Aprendizagem - Entidades Externas	5.488	2.734	49,8	27.788.106,00	7.744.305,50	7.251.158,73	27,9	26,1
Sistema de Aprendizagem - Saldos				0,00	0,00	0,00		
Cursos de Educação e Formação de Jovens	2.621	1.790	68,3	4.247.300,00	3.841.655,28	2.316.573,96	90,4	54,5
Cursos de Especialização Tecnológica	78		0,0	38.000,00	0,00	0,00	0,0	0,0
<b>FORMAÇÃO AO LONGO DA VIDA E ADAPTABILIDADE</b>	<b>35.812</b>	<b>45.592</b>	<b>127,3</b>	<b>9.065.925,00</b>	<b>8.178.906,36</b>	<b>5.372.305,58</b>	<b>90,2</b>	<b>59,3</b>
Bolsas de Formação da Iniciativa do Trabalhador	462	501	108,4	709.535,00	672.984,15	506.829,52	94,8	71,4
Cláusula de Formação				0,00	0,00	0,00		
Reconhecimento e Validação de Competências	10.000	4.875	48,8	3.073.200,00	2.830.770,59	1.807.100,47	92,1	58,8
Portugal Acolhe	240	276	115,0	121.305,00	96.103,94	75.617,99	79,2	62,3
Formação Modular	25.110	39.940	159,1	5.161.885,00	4.579.047,68	2.982.757,60	88,7	57,8
Formação para Activos				0,00	0,00	0,00		
Programa Qualificação-Emprego				0,00	0,00	0,00		
<b>QUALIFICAÇÃO E INSERÇÃO PROF. PARA DESEMPREGADOS</b>	<b>25.011</b>	<b>17.695</b>	<b>70,7</b>	<b>81.873.571,00</b>	<b>56.440.738,66</b>	<b>36.943.264,14</b>	<b>68,9</b>	<b>45,1</b>
Formação Profissional para Desempregados				0,00	0,00	0,00		
Cursos de Educação e Formação de Adultos	10.809	11.319	104,7	40.618.200,00	36.325.966,17	24.952.629,99	89,4	61,4
Estágios Profissionais - Port. 268/1997	2.784	2.620	94,1	5.795.073,00	5.649.823,20	3.953.530,01	97,5	68,2
Estágios Profissionais para Luso Descendentes				0,00	0,00	0,00		
Estágios Profissionais - INOV-ART				0,00	0,00	0,00		
Estágios Profissionais	7.680	3.521	45,8	21.124.614,00	13.848.563,03	7.746.156,45	65,6	36,7
Estágios Profissionais - Qualificação Emprego	3.738	235	6,3	14.335.684,00	616.386,26	290.947,69	4,3	2,0
<b>PROG. EMPREGO PARA A COMUNICAÇÃO SOCIAL REGIONAL E LOCAL - PECSRL</b>	<b>9</b>	<b>8</b>	<b>88,9</b>	<b>27.319,00</b>	<b>27.234,11</b>	<b>22.004,41</b>	<b>99,7</b>	<b>80,5</b>
Estágios Profissionais - PECSRL	9	8	88,9	27.319,00	27.234,11	22.004,41	99,7	80,5
<b>PROGRAMA INOV-JOVEM</b>	<b>3.382</b>	<b>3.215</b>	<b>95,1</b>	<b>19.215.626,00</b>	<b>16.555.812,57</b>	<b>10.073.445,82</b>	<b>86,2</b>	<b>52,4</b>
Estágios Profissionais - INOV-JOVEM	3.382	3.215	95,1	19.215.626,00	16.555.812,57	10.073.445,82	86,2	52,4
<b>APOIO À CRIAÇÃO DE EMP. NO ÂMBITO DO DESENV. LOCAL E DA ECON. SOCIAL</b>	<b>2.612</b>	<b>2.040</b>	<b>78,1</b>	<b>37.643.805,00</b>	<b>32.198.359,39</b>	<b>21.047.904,59</b>	<b>85,5</b>	<b>55,9</b>
<b>APOIO AO INVEST. EM INIC. LOCAIS CRIADORAS DE EMPREGO</b>				<b>16.339.274,00</b>	<b>14.502.920,70</b>	<b>8.683.882,99</b>	<b>88,8</b>	<b>53,1</b>
(1) (*) Programa de Estímulo à Oferta de Emprego - Investimento	1.391	1.036	74,5	16.339.274,00	14.502.920,70	8.683.882,99	88,8	53,1
<b>PROGRAMA DE ESTÍMULO À OFERTA DE EMPREGO</b>	<b>2.546</b>	<b>2.006</b>	<b>78,8</b>	<b>19.807.300,00</b>	<b>16.918.172,12</b>	<b>12.089.767,71</b>	<b>85,4</b>	<b>61,0</b>
(1) ILE - Criação de Postos de Trabalho	1.704	1.305	76,6	15.305.128,00	13.447.131,59	9.458.702,44	87,9	61,8
(1) (*) ILE - Majorações	669	374	55,9	1.345.184,00	1.113.140,01	719.318,21	82,8	53,5
CPE - Criação de Postos de Trabalho	468	484	103,4	1.144.287,00	673.504,07	516.344,89	58,9	45,1
(*) CPE - Majorações	16	1	6,3	15.999,00	4.927,11	3.920,98	30,8	24,5
Apoios à Contratação	322	188	58,4	1.648.276,00	1.435.538,88	1.229.282,64	87,1	74,6
(*) Apoios à Contratação - Majorações	2	6	300,0	2.012,00	0,00	0,00	0,0	0,0
f) (**) Prémio de Igualdade de Oportunidades - Majorações	59	18	30,5	249.319,00	193.765,66	118.741,27	77,7	47,6
Apoio à Conversão de Contratos	52	29	55,8	97.095,00	50.164,80	43.457,28	51,7	44,8
<b>APOIO À INT. NO MERCADO DE TRABALHO</b>	<b>9</b>	<b>5</b>	<b>55,6</b>	<b>11.320,00</b>	<b>10.061,28</b>	<b>10.061,28</b>	<b>88,9</b>	<b>88,9</b>
Prémio de Colocação	9	5	55,6	11.320,00	10.061,28	10.061,28	88,9	88,9
Apoios à Contratação para Jovens				0,00	0,00	0,00		
Apoios a Contratação para Adultos e Públicos Específicos				0,00	0,00	0,00		
Sistema de Incentivos				0,00	0,00	0,00		
<b>APOIOS À PROMOÇÃO DO ARTESANATO</b>	<b>44</b>	<b>26</b>	<b>59,1</b>	<b>135.111,00</b>	<b>87.489,98</b>	<b>51.009,51</b>	<b>64,8</b>	<b>37,8</b>
Promoção do Artesanato - Artesãos	44	26	59,1	18.711,00	16.189,98	12.409,51	86,5	66,3
c) (**) Promoção do Artesanato - Feiras	46	4	8,7	116.400,00	71.300,00	38.600,00	61,3	33,2
<b>APOIO AO DESENVOLVIMENTO COOPERATIVO</b>	<b>13</b>	<b>3</b>	<b>23,1</b>	<b>704.476,00</b>	<b>559.339,15</b>	<b>165.846,61</b>	<b>79,4</b>	<b>23,5</b>
d) (**) PRODESCOOP - Cooperativas - Investimento	5	1	20,0	337.040,00	326.897,32	106.417,34	97,0	31,6
PRODESCOOP - Cooperativas - Criação de Postos de Trabalho	13	3	23,1	367.436,00	232.441,83	59.429,27	63,3	16,2
<b>FUNDO EUROPEU DE AJUSTAMENTO À GLOBALIZAÇÃO - FEG</b>				<b>646.324,00</b>	<b>120.376,16</b>	<b>47.336,49</b>	<b>18,6</b>	<b>7,3</b>
Apoios a Novos Empreendedores				0,00	0,00	0,00		
Apoio à Inserção				197.000,00	23.826,00	9.530,40	12,1	4,8
Apoio ao Empreendedorismo				69.345,00	50.313,37	20.125,35	72,6	29,0
Planos de Integração				305.000,00	45.295,79	17.440,74	14,9	5,7
Bolsa de Formação - FEG				74.979,00	941,00	240,00	1,3	0,3
<b>FORMAÇÃO DE AGENTES DA POLÍTICA DE EMPREGO</b>	<b>604</b>	<b>587</b>	<b>97,2</b>	<b>27.301,00</b>	<b>19.366,41</b>	<b>15.832,40</b>	<b>70,9</b>	<b>58,0</b>
<b>FORMAÇÃO DE AGENTES DA POLÍTICA DE EMPREGO</b>	<b>604</b>	<b>587</b>	<b>97,2</b>	<b>27.301,00</b>	<b>19.366,41</b>	<b>15.832,40</b>	<b>70,9</b>	<b>58,0</b>
Formação de Formadores	604	587	97,2	27.301,00	19.366,41	15.832,40	70,9	58,0
Formação de Animadores de UNIVAS e Clubes de Emprego				0,00	0,00	0,00		
<b>ACÇÕES EM COOPERAÇÃO</b>				<b>150.000,00</b>	<b>109.669,81</b>	<b>109.669,81</b>	<b>73,1</b>	<b>73,1</b>
<b>Centros de Gestão Participada</b>				<b>0,00</b>	<b>0,00</b>	<b>0,00</b>		
<b>Acções em Cooperação com Outras Entidades</b>				<b>150.000,00</b>	<b>109.669,81</b>	<b>109.669,81</b>	<b>73,1</b>	<b>73,1</b>
<b>PLANOS REGIONAIS DE EMPREGO, REDES E PACTOS</b>				<b>180.510,00</b>	<b>155.457,77</b>	<b>107.859,20</b>	<b>86,1</b>	<b>59,8</b>
<b>PLANOS REGIONAIS DE EMPREGO, REDES E PACTOS</b>				<b>180.510,00</b>	<b>155.457,77</b>	<b>107.859,20</b>	<b>86,1</b>	<b>59,8</b>
Prog. de Promoção de Emprego p/ Distrito Porto - PROPEP				150.398,00	125.346,16	107.859,20	83,3	71,7
Plano de Intervenção p/ Vales do Ave e Cávado - PIAVE				30.112,00	30.111,61	0,00	100,0	0,0



DESIGNAÇÃO DA DESPESA	Execução Física			Execução Financeira (Un.: Euros)				
	Meta a)	Abrangidos b)	Grau Exec. b) / a)	Dotação a)	Cabimento b)	Pagamento c)	Grau Exec. b) / a)	Grau Exec. c) / a)
<b>PROG. 2 - INTEGRAÇÃO ECON. E SOCIAL DOS GRUPOS SOCIAIS DESFAV.</b>	<b>28.631</b>	<b>21.884</b>	<b>76,4</b>	<b>25.889.670,00</b>	<b>16.242.803,30</b>	<b>10.840.626,43</b>	<b>62,7</b>	<b>41,9</b>
<b>PROMOVER O EMP. E A EMPREGABILIDADE DOS GRUPOS PART. DESFAVORECIDOS</b>	<b>28.631</b>	<b>21.884</b>	<b>76,4</b>	<b>25.889.670,00</b>	<b>16.242.803,30</b>	<b>10.840.626,43</b>	<b>62,7</b>	<b>41,9</b>
<b>ACÇÕES DE DESENV.PESSOAL E PROF. PESSOAS C/DEFICIÊNCIA</b>	<b>1.214</b>	<b>1.232</b>	<b>101,5</b>	<b>2.589.435,00</b>	<b>2.512.154,14</b>	<b>1.578.983,35</b>	<b>97,0</b>	<b>61,0</b>
Aval. e Orientação Prof. de Pessoas com Deficiência	103	103	100,0	74.000,00	0,00	0,00	0,0	0,0
Pré-Profissionalização	100	118	118,0	15.435,00	12.154,56	614,04	78,7	4,0
Form. para Pessoas com Deficiência - Acções em Cooperação	1.011	1.011	100,0	2.500.000,00	2.499.999,58	1.578.369,31	100,0	63,1
Readaptação ao Trabalho				0,00	0,00	0,00		
<b>APOIOS AO EMPREGO E À CONTRATAÇÃO PESSOAS C/DEFICIÊNCIA</b>	<b>560</b>	<b>472</b>	<b>84,3</b>	<b>2.206.445,00</b>	<b>1.857.250,44</b>	<b>1.543.261,62</b>	<b>84,2</b>	<b>69,9</b>
Incentivos ao Emp. de Pess. com Deficiência	115	72	62,6	814.305,00	670.193,64	502.229,83	82,3	61,7
Apoio a Actividades Independentes	2		0,0	29.093,00	15.091,92	0,00	51,9	0,0
Emprego Protegido - Cent. de Emp. Protegido	71	71	100,0	327.778,00	316.024,55	316.024,55	96,4	96,4
Emprego Protegido - Enclaves	13	9	69,2	57.545,00	57.544,72	28.772,36	100,0	50,0
Prémio de Mérito				0,00	0,00	0,00		
Apoio à Colocação e Acompanhamento Pós - Colocação	190	190	100,0	50.107,00	0,00	0,00	0,0	0,0
OED Lisboa				0,00	0,00	0,00		
Ajudas Técnicas e Triciclos	169	130	76,9	927.617,00	798.395,61	696.234,88	86,1	75,1
<b>ACÇÕES DE FORM. PROF. DE GRUPOS DESFAVORECIDOS</b>	<b>14</b>	<b>14</b>	<b>100,0</b>	<b>85.308,00</b>	<b>85.307,55</b>	<b>45.162,04</b>	<b>100,0</b>	<b>52,9</b>
Formação Especial	14	14	100,0	85.308,00	85.307,55	45.162,04	100,0	52,9
Formação para a Inclusão				0,00	0,00	0,00		
<b>PROGRAMA VIDA - EMPREGO</b>	<b>401</b>	<b>396</b>	<b>98,8</b>	<b>1.550.596,00</b>	<b>1.516.447,45</b>	<b>834.711,39</b>	<b>97,8</b>	<b>53,8</b>
Despesas com Pessoal				0,00	0,00	0,00		
Funcionamento - Agências Regionais				0,00	0,00	0,00		
Mediação para a Formação e o Emprego	3	3	100,0	17.000,00	16.999,13	14.872,00	100,0	87,5
Estágios de Integração Sócio-Profissional	200	211	105,5	714.969,00	698.206,52	362.558,79	97,7	50,7
Prémio de Integração Sócio-Profissional	8	9	112,5	45.277,00	40.244,92	15.091,92	88,9	33,3
Apoios ao Emprego	190	173	91,1	773.350,00	760.996,88	442.188,68	98,4	57,2
Apoios ao Auto-Emprego				0,00	0,00	0,00		
Formação de Agentes do Programa Vida - Emprego				0,00	0,00	0,00		
<b>DESENV. A REDE DE EQUIP. E SERV. DE PROMOÇÃO E DESENV.SOCIAL</b>				<b>0,00</b>	<b>0,00</b>	<b>0,00</b>		
Apoio à Construção e Recup. de Equip. e ao seu Funcionamento				0,00	0,00	0,00		
Centros e Unidades de Reabilitação Profissional				0,00	0,00	0,00		
<b>DINAMIZAÇÃO E PROMOÇÃO DO MERCADO SOCIAL DE EMPREGO</b>	<b>26.442</b>	<b>19.770</b>	<b>74,8</b>	<b>19.457.886,00</b>	<b>10.271.643,72</b>	<b>6.838.508,03</b>	<b>52,8</b>	<b>35,1</b>
(*) Empresas de Inserção - Investimento	93	17	18,3	382.419,00	210.732,59	122.344,83	55,1	32,0
Empresas de Inserção - Profissionalização	883	842	95,4	2.860.498,00	2.640.739,50	1.833.596,32	92,3	64,1
(*) Empresas de Inserção - Formação	276	118	42,8	437.014,00	349.887,62	265.990,52	80,1	60,9
Empresas de Inserção - Prémio Integração	26	18	69,2	189.352,00	124.632,96	109.823,76	65,8	58,0
Programas Ocupacionais - Carenciados	902	887	98,3	3.052.476,00	3.004.317,27	2.464.239,48	98,4	80,7
Programas Ocupacionais - Subsidiados	7.950	7.941	99,9	0,00	0,00	0,00		
g) (**) Programa de Apoio à Iniciativa Privada (PAIPS)				27.672,00	0,00	0,00	0,0	0,0
Despacho Conjunto MSST/MC - Prog. Cultura Emprego				0,00	0,00	0,00		
Despacho Conjunto MAI/MTSS - Prevenção de Fogos Florestais	4	4	100,0	4.947,00	4.946,34	3.790,34	100,0	76,6
Contrato Emprego Inserção	13.815	8.521	61,7	7.560.684,00	492.794,17	170.012,02	6,5	2,2
Contrato Emprego Inserção +	2.862	1.557	54,4	4.942.824,00	3.443.593,27	1.868.710,76	69,7	37,8
<b>Centros de Gestão Participada - Reabilitação</b>				<b>0,00</b>	<b>0,00</b>	<b>0,00</b>		
<b>PROG. 3 - INTERV. PARA A ORG.E GESTÃO DO MERC EMP.E DA FORM. PROF.</b>	<b>21.770</b>	<b>19.375</b>	<b>89,0</b>	<b>4.367.612,00</b>	<b>3.794.218,02</b>	<b>2.324.180,89</b>	<b>86,9</b>	<b>53,2</b>
<b>DESENV. E MODERNIZAÇÃO DAS ESTRUTURAS E SERV. DE APOIO AO EMP. E FORM.</b>				<b>4.049.895,00</b>	<b>3.593.412,73</b>	<b>2.133.446,64</b>	<b>88,7</b>	<b>52,7</b>
<b>PROM. DE EST. E SERV. DE AP. À INSERÇÃO PROFISSIONAL</b>				<b>2.357.513,00</b>	<b>2.267.029,39</b>	<b>1.119.793,42</b>	<b>96,2</b>	<b>47,5</b>
b) (**) Unidades de Inserção na Vida Activa (UNIVAS)	85	82	96,5	306.706,00	286.887,58	223.758,30	93,5	73,0
b) (**) Clubes de Emprego				0,00	0,00	0,00		
b) (**) GIP - Gabinetes de Inserção Profissional	176		0,0	2.050.807,00	1.980.141,81	896.035,12	96,6	43,7
a) (**) Informação e Orientação Profissional		<b>26.756</b>		<b>0,00</b>	<b>0,00</b>	<b>0,00</b>		
<b>Certificação Profissional</b>				<b>290.000,00</b>	<b>108.180,00</b>	<b>69.596,82</b>	<b>37,3</b>	<b>24,0</b>
<b>Estudos e Investigação</b>				<b>0,00</b>	<b>0,00</b>	<b>0,00</b>		
<b>Processos e Métodos Didácticos</b>				<b>0,00</b>	<b>0,00</b>	<b>0,00</b>		
<b>Observatório do Emprego e Formação</b>				<b>0,00</b>	<b>0,00</b>	<b>0,00</b>		
<b>Regime Prest. Desemp. - DL nº220 de 03/11/2006</b>				<b>1.402.382,00</b>	<b>1.218.203,34</b>	<b>944.056,40</b>	<b>86,9</b>	<b>67,3</b>
<b>COLOCAÇÃO</b>	<b>21.770</b>	<b>19.375</b>	<b>89,0</b>	<b>289.450,00</b>	<b>187.339,22</b>	<b>183.561,52</b>	<b>64,7</b>	<b>63,4</b>
<b>Prod. de Instrumentos Téc. de Sup. à Actividade de Colocação</b>	<b>21.770</b>	<b>19.375</b>	<b>89,0</b>	<b>0,00</b>	<b>0,00</b>	<b>0,00</b>		
<b>COLOCAÇÃO EXTERNA</b>				<b>289.450,00</b>	<b>187.339,22</b>	<b>183.561,52</b>	<b>64,7</b>	<b>63,4</b>
Rede Eures				289.450,00	187.339,22	183.561,52	64,7	63,4
<b>PRESTAÇÕES TÉCNICAS - METODOLOGIA PNE</b>				<b>28.267,00</b>	<b>13.466,07</b>	<b>7.172,73</b>	<b>47,6</b>	<b>25,4</b>
INSERJOVEM				10.296,00	3.797,15	1.246,88	36,9	12,1
REAGE				17.971,00	9.668,92	5.925,85	53,8	33,0
<b>MODERNIZAÇÃO DO SERVIÇO PÚBLICO DE EMPREGO</b>				<b>0,00</b>	<b>0,00</b>	<b>0,00</b>		
Modern. do SPE: Proj. LSE (Livre Serv. P/ Emprego)				0,00	0,00	0,00		
<b>PROG. 4 - RELAÇÕES C/EXTERIOR E ARTICULAÇÃO COM OUTRAS ENTIDADES</b>				<b>561.000,00</b>	<b>330.476,29</b>	<b>234.020,51</b>	<b>58,9</b>	<b>41,7</b>
<b>ACÇÕES CONJUNTAS COM OUTRAS ENTIDADES</b>				<b>161.000,00</b>	<b>13.358,52</b>	<b>8.544,24</b>	<b>8,3</b>	<b>5,3</b>
<b>Diálogo Social</b>				<b>0,00</b>	<b>0,00</b>	<b>0,00</b>		
<b>Participação em Programas Comunitários</b>				<b>0,00</b>	<b>0,00</b>	<b>0,00</b>		
<b>OUTRAS ACÇÕES CONJUNTAS COM OUTRAS ENTIDADES</b>				<b>161.000,00</b>	<b>13.358,52</b>	<b>8.544,24</b>	<b>8,3</b>	<b>5,3</b>
Concursos Diversos				151.000,00	13.358,52	8.544,24	8,8	5,7
Cooperação IEFP, I.P. / Secretariado Nacional de Reabilitação				0,00	0,00	0,00		
Outras Acções				10.000,00	0,00	0,00	0,0	0,0
Cooperação IEFP / Cooperativa António Sérgio				0,00	0,00	0,00		

DESIGNAÇÃO DA DESPESA	Execução Física			Execução Financeira (Un.: Euros)				
	Meta a)	Abrangidos b)	Grau Exec. b) / a)	Dotação a)	Cabimento b)	Pagamento c)	Grau Exec. b) / a)	Grau Exec. c) / a)
<b>COOPERAÇÃO INSTITUCIONAL</b>				<b>0,00</b>	<b>0,00</b>	<b>0,00</b>		
Comissão para a Igualdade no Trabalho e no Emprego (CITE)				0,00	0,00	0,00		
Serviços Sociais do MSST				0,00	0,00	0,00		
Prog. p/a Promoção dos Ofic.e das Micro Emp. Artesanais (PPART)				0,00	0,00	0,00		
Agência Nacional Sócrates e Leonardo da Vinci				0,00	0,00	0,00		
Instituto de Gestão do Fundo Social Europeu (IGFSE)				0,00	0,00	0,00		
Outros Serviços				0,00	0,00	0,00		
Alto Comissariado p/Imigração e Minorias Étnicas				0,00	0,00	0,00		
Prog. de Prevenção e Eliminação da Exploração do Trabalho Infantil (PETI)				0,00	0,00	0,00		
Programa de Iniciativa Comunitária (PIC) EQUAL				0,00	0,00	0,00		
Instituto de Gestão Financeira da Segurança Social				0,00	0,00	0,00		
<b>RELAÇÕES PÚBLICAS</b>				<b>400.000,00</b>	<b>317.117,77</b>	<b>225.476,27</b>	<b>79,3</b>	<b>56,4</b>
<b>Informação para o Exterior</b>				<b>70.000,00</b>	<b>19.634,12</b>	<b>13.708,02</b>	<b>28,0</b>	<b>19,6</b>
<b>Relação Directa com os Utentes</b>				<b>330.000,00</b>	<b>297.483,65</b>	<b>211.768,25</b>	<b>90,1</b>	<b>64,2</b>
<b>RELAÇÕES INTERNACIONAIS</b>				<b>0,00</b>	<b>0,00</b>	<b>0,00</b>		
Organizações Internacionais				0,00	0,00	0,00		
<b>COOPERAÇÃO BILATERAL C/ PALOPS</b>				<b>0,00</b>	<b>0,00</b>	<b>0,00</b>		
Cooperação Bilateral com Outros Países e Outras Actividades				0,00	0,00	0,00		
<b>PROG. 5 - GESTÃO E ORGANIZAÇÃO INTERNA</b>				<b>15.765.545,00</b>	<b>12.663.296,80</b>	<b>9.704.571,81</b>	<b>80,3</b>	<b>61,6</b>
<b>INFRA-ESTRUTURAS FÍSICAS</b>				<b>2.123.505,00</b>	<b>1.211.042,75</b>	<b>689.522,12</b>	<b>57,0</b>	<b>32,5</b>
<b>Centros de Emprego</b>				<b>334.505,00</b>	<b>197.716,71</b>	<b>71.732,36</b>	<b>59,1</b>	<b>21,4</b>
Centros de Formação Profissional de Gestão Directa				1.556.000,00	842.496,22	508.892,21	54,1	32,7
Centros de Formação Profissional de Gestão Participada				0,00	0,00	0,00		
Centro de Reabilitação Profissional de Gestão Directa				0,00	0,00	0,00		
Centro de Reabilitação Profissional de Gestão Participada				0,00	0,00	0,00		
Serviços de Coordenação Central e Regional				233.000,00	170.829,82	108.897,55	73,3	46,7
<b>OUTRAS INFRA-ESTRUTURAS FÍSICAS</b>				<b>0,00</b>	<b>0,00</b>	<b>0,00</b>		
Pólos de Formação				0,00	0,00	0,00		
<b>Funcionamento, Organização e Gestão Internas</b>				<b>1.632.800,00</b>	<b>962.629,54</b>	<b>752.555,10</b>	<b>59,0</b>	<b>46,1</b>
Funcionamento, Organização e Gestão Internas				1.597.800,00	952.064,21	743.559,10	59,6	46,5
<b>FUNCIONAMENTO - POEFDs E POR</b>				<b>35.000,00</b>	<b>10.565,33</b>	<b>8.996,00</b>	<b>30,2</b>	<b>25,7</b>
Funcionamento - POR				10.000,00	4.926,33	4.509,66	49,3	45,1
Funcionamento - POPH				25.000,00	5.639,00	4.486,34	22,6	17,9
<b>RECURSOS HUMANOS</b>				<b>464.536,00</b>	<b>267.094,42</b>	<b>207.157,89</b>	<b>57,5</b>	<b>44,6</b>
<b>GESTÃO DE RECURSOS HUMANOS</b>				<b>342.736,00</b>	<b>181.820,17</b>	<b>175.068,63</b>	<b>53,0</b>	<b>51,1</b>
Centros de Emprego				151.956,00	82.294,10	81.821,84	54,2	53,8
Centros de Formação Profissional				130.780,00	71.663,15	65.626,70	54,8	50,2
Centros de Reabilitação Profissional				0,00	0,00	0,00		
Serviços de Coordenação Central e Regional				55.000,00	27.862,92	27.620,09	50,7	50,2
POR				5.000,00	0,00	0,00	0,0	0,0
Pessoal Deslocado em Diversos Serviços				0,00	0,00	0,00		
<b>DESENVOLVIMENTO DOS RECURSOS HUMANOS</b>				<b>0,00</b>	<b>0,00</b>	<b>0,00</b>		
Formação Interna - Acções				0,00	0,00	0,00		
<b>Ação Social</b>				<b>121.800,00</b>	<b>85.274,25</b>	<b>32.089,26</b>	<b>70,0</b>	<b>26,3</b>
<b>INFORMATIZAÇÃO</b>				<b>22.934,00</b>	<b>8.120,09</b>	<b>3.144,42</b>	<b>35,4</b>	<b>13,7</b>
<b>Hardware</b>				<b>18.724,00</b>	<b>4.259,29</b>	<b>493,62</b>	<b>22,7</b>	<b>2,6</b>
<b>Software</b>				<b>0,00</b>	<b>0,00</b>	<b>0,00</b>		
<b>Comunicação</b>				<b>0,00</b>	<b>0,00</b>	<b>0,00</b>		
<b>Outros</b>				<b>4.210,00</b>	<b>3.860,80</b>	<b>2.650,80</b>	<b>91,7</b>	<b>63,0</b>
<b>INFORMAÇÃO CIENTÍFICA E DOCUMENTAÇÃO</b>				<b>4.500,00</b>	<b>1.747,71</b>	<b>1.723,59</b>	<b>38,8</b>	<b>38,3</b>
<b>INFORMAÇÃO CIENTÍFICA E DOCUMENTAÇÃO</b>				<b>4.500,00</b>	<b>1.747,71</b>	<b>1.723,59</b>	<b>38,8</b>	<b>38,3</b>
Informação Científica e Técnica				4.500,00	1.747,71	1.723,59	38,8	38,3
Actividade Editorial				0,00	0,00	0,00		
Informação Interna				0,00	0,00	0,00		
<b>GESTÃO DE CENTROS</b>				<b>11.517.270,00</b>	<b>10.212.662,29</b>	<b>8.050.468,69</b>	<b>88,7</b>	<b>69,9</b>
<b>Centros de Emprego</b>				<b>4.191.803,00</b>	<b>3.680.072,72</b>	<b>3.021.919,59</b>	<b>87,8</b>	<b>72,1</b>
<b>Centros de Formação Profissional</b>				<b>7.325.467,00</b>	<b>6.532.589,57</b>	<b>5.028.549,10</b>	<b>89,2</b>	<b>68,6</b>
<b>Centros de Reabilitação Profissional</b>				<b>0,00</b>	<b>0,00</b>	<b>0,00</b>		
<b>PROG 6 - OUTROS</b>				<b>0,00</b>	<b>0,00</b>	<b>0,00</b>		
<b>Restituições de Apoios Comunitários</b>				<b>0,00</b>	<b>0,00</b>	<b>0,00</b>		
<b>Constituição de Reserva</b>				<b>0,00</b>	<b>0,00</b>	<b>0,00</b>		
<b>ORGANISMO INTERMÉDIO</b>				<b>0,00</b>	<b>0,00</b>	<b>0,00</b>		
<b>TOTAL</b>				<b>243.782.044,00</b>	<b>168.647.954,33</b>	<b>113.967.569,96</b>	<b>69,2</b>	<b>46,7</b>

(\*) Número de pessoas envolvidas em componentes de medidas (ex.: majorações em ILE) cuja meta já está contemplada na medida principal.

(\*\*) A execução física destas medidas não é contabilizada em número de abrangidos ou pessoas apoiadas, pelo que não pode ser adicionada à execução das restantes medidas.

(1) Inclui a actividade realizada no âmbito das Iniciativas Locais de Emprego - Serviços de Apoio à Família

Metas e Execução Física Agregadas por:

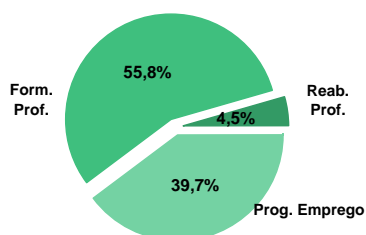
Pessoas:	132.530	118.543
a) Informação e Orientação Profissional:		26.756
b) Estruturas:	261	82
c) Feiras:	46	4
d) Cooperativas (Investimento):	5	1
f) Prémios de Igualdade de Oportunidades	59	18
g) Programa de Apoio à Iniciativa Privada (PAIPS)		

**DELEGAÇÃO REGIONAL DO CENTRO**
**EXECUÇÃO FÍSICA E FINANCEIRA**

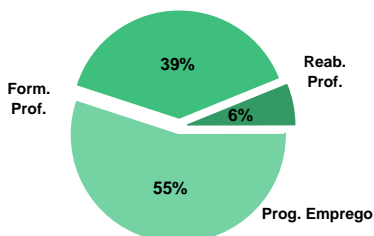
Valores acumulados a 30 de Novembro de 2009

ÁREAS DE INTERVENÇÃO	Execução Física			Execução Financeira (Un.: Euros)			
	Meta	Abrangidos	Grau Exec.	Dotação	Cabimento	Pagamento	Grau Exec.
<b>EMPREGO</b>	<b>52.295</b>	<b>38.817</b>	<b>74,2</b>	<b>65.497.009,00</b>	<b>46.165.816,49</b>	<b>27.756.796,63</b>	<b>42,4</b>
Programas de Emprego	31.541	21.661	68,7	65.497.009,00	46.165.816,49	27.756.796,63	42,4
Prod. de Instrumentos Téc. de Sup. à Actividade de Colocação	20.754	17.156	82,7	0,00	0,00	0,00	
<b>FORMAÇÃO PROFISSIONAL</b>	<b>35.592</b>	<b>30.420</b>	<b>85,5</b>	<b>29.364.248,00</b>	<b>26.723.545,45</b>	<b>19.587.590,26</b>	<b>66,7</b>
<b>REABILITAÇÃO PROFISSIONAL</b>	<b>1.476</b>	<b>2.428</b>	<b>164,5</b>	<b>5.634.650,00</b>	<b>4.941.876,72</b>	<b>3.154.715,06</b>	<b>56,0</b>
<b>TOTAL</b>	<b>89.363</b>	<b>71.665</b>	<b>80,2</b>	<b>100.495.907,00</b>	<b>77.831.238,66</b>	<b>50.499.101,95</b>	<b>50,2</b>
Informação e Orientação Profissional		11.347		0,00	0,00	0,00	

Abrangidos - Peso relativo



Pagamento - Peso relativo


**MEDIDAS / PROGRAMAS COM MAIOR PESO RELATIVO**

EXECUÇÃO FÍSICA	METAS	ABRANGIDOS	GRAU
Formação Modular	17.566	17.621	100,3
Contrato Emprego Inserção	10.828	6.262	57,8
Reconhec. e Validação de Competências	8.817	4.756	53,9
Programas Ocupacionais - Subsidiados	6.803	6.832	100,4
Estágios Profissionais	4.760	2.060	43,3
Cursos Educação e Formação de Adultos	4.334	4.983	115,0
Estágios Prof. - Qualificação Emprego	1.932	248	12,8
Sist. de Aprendizagem - Gestão Directa	1.872	1.590	84,9
Estágios Profissionais - Port. 268/1997	1.687	1.685	99,9
Sist. Aprendizagem - Entidades Externas	1.653	110	6,7

EXECUÇÃO FINANCEIRA	DOTAÇÃO	CABIMENTO	PAGAMENTO	GRAU PAGAM
Cursos Educação e Formação de Adultos	15.799.656,00	14.940.186,49	11.080.310,67	70,1
Estágios Profissionais	13.405.164,00	8.584.886,80	5.007.376,98	37,4
Estágios Profissionais - INOV-JOVEM	9.918.639,00	8.686.773,69	5.039.087,77	50,8
PEOE - Investimento	7.913.263,00	7.086.872,55	3.621.470,18	45,8
ILE - Criação de Postos de Trabalho	6.909.435,00	5.813.635,94	3.733.342,47	54,0
Estágios Profissionais - Port. 268/1997	6.286.927,00	5.782.655,94	4.457.798,19	70,9
Estágios Prof. - Qualificação Emprego	5.721.580,00	741.016,04	317.179,94	5,5
Sist. de Aprendizagem - Gestão Directa	4.603.479,00	4.068.082,03	3.052.565,80	66,3
Contrato Emprego Inserção	4.353.351,00	615.289,43	225.410,00	5,2
Formação Modular	3.149.229,00	2.950.168,09	2.063.122,06	65,5

DELEGAÇÃO REGIONAL DO CENTRO		EXECUÇÃO FÍSICA E FINANCEIRA DAS ÁREAS DE INTERVENÇÃO				Valores acumulados a 30 de Novembro de 2009		
PROGRAMAS DE EMPREGO		Execução Física			Execução Financeira (Un.: Euros)			
		Meta	Abrangidos	Grau Exec.	Dotação	Cabimento	Pagamento	Grau Exec.
PROGRAMAS DE FORMAÇÃO E EMPREGO		9.866	5.661	57,4	35.371.494,00	23.826.626,35	14.843.614,41	42,0
Bolsas de Formação da Iniciativa do Trabalhador		15	19	126,7	27.264,00	19.971,06	15.942,41	58,5
Estágios Profissionais - Port. 268/1997		1.687	1.685	99,9	6.286.927,00	5.782.655,94	4.457.798,19	70,9
Estágios Profissionais para Luso Descendentes		1		0,0	596,00	0,00	0,00	0,0
Estágios Profissionais - INOV-ART					0,00	0,00	0,00	
Estágios Profissionais - PECSRL		2	2	100,0	11.324,00	11.322,82	6.229,12	55,0
Estágios Profissionais - INOV-JOVEM		1.469	1.647	112,1	9.918.639,00	8.686.773,69	5.039.087,77	50,8
Estágios Profissionais		4.760	2.060	43,3	13.405.164,00	8.584.886,80	5.007.376,98	37,4
Estágios Qualificação-Emprego		1.932	248	12,8	5.721.580,00	741.016,04	317.179,94	5,5
CRIAÇÃO DE EMPREGO E EMPRESAS		1.325	938	70,8	17.494.374,00	15.076.011,30	8.843.657,53	50,6
(1) (*) Programa de Estímulo à Oferta de Emprego - Investimento		579	361	62,3	7.913.263,00	7.086.872,55	3.621.470,18	45,8
(1) ILE - Criação de Postos de Trabalho		816	510	62,5	6.909.435,00	5.813.635,94	3.733.342,47	54,0
(1) (*) ILE - Majorações		253	111	43,9	490.139,00	390.839,65	236.895,67	48,3
APE - Criação de Postos de Trabalho		267	263	98,5	1.080.702,00	789.077,01	520.911,87	48,2
(*) APE - Majorações		11	3	27,3	11.015,00	7.990,57	3.994,40	36,3
Apoios à Contratação		167	139	83,2	929.417,00	832.489,32	662.861,76	71,3
(*) Apoios à Contratação - Majorações			11		0,00	0,00	0,00	
(**) Prémio de Igualdade de Oportunidades - Majorações		7	4	57,1	87.174,00	87.172,30	39.046,95	44,8
Apoio à Conversão de Contratos		25	9	36,0	46.955,00	46.952,64	18.445,68	39,3
Prémio de Colocação					0,00	0,00	0,00	
Apoios à Contratação para Jovens					0,00	0,00	0,00	
Apoios à Cont. para Adultos e Públicos Esp.					0,00	0,00	0,00	
Sistema de Incentivos					0,00	0,00	0,00	
Promoção do Artesanato - Artesãos		49	17	34,7	17.218,00	11.925,90	6.688,55	38,8
PRODESCOOP - Cooperativas - Criação de Postos de Trabalho		1		0,0	9.056,00	9.055,42	0,00	0,0
MERCADO SOCIAL DE EMPREGO		20.116	14.851	73,8	10.945.171,00	5.759.709,12	3.330.911,83	
(*) Empresas de Inserção - Investimento		3		0,0	109.000,00	108.927,01	0,00	0,0
Empresas de Inserção - Profissionalização		464	478	103,0	1.658.194,00	1.604.145,26	931.757,06	56,2
(*) Empresas de Inserção - Formação		151	150	99,3	213.100,00	196.170,65	100.237,79	47,0
Empresas de Inserção - Prémio Integração		15	5	33,3	70.431,00	45.275,76	45.275,76	64,3
Programas Ocupacionais - Carenciados		505	502	99,4	1.444.806,00	1.382.885,95	1.141.493,96	79,0
Programas Ocupacionais - Subsidiados		6.803	6.832	100,4	0,00	0,00	0,00	
Contrato Emprego Inserção		10.828	6.262	57,8	4.353.351,00	615.289,43	225.410,00	5,2
Contrato Emprego Inserção +		1.496	765	51,1	3.084.759,00	1.795.527,96	875.250,16	28,4
(**) Programa de Apoio à Iniciativa Privada (PAIPS)					0,00	0,00	0,00	
Despacho Conjunto MSST/MC - Prog. Cultura Emprego					0,00	0,00	0,00	
Despacho Conjunto MAI/MTSS - Prevenção de Fogos Florestais		5	7	140,0	11.530,00	11.487,10	11.487,10	99,6
OUTRAS MEDIDAS DE PROMOÇÃO DO EMPREGO		234	211	90,2	951.839,00	806.656,81	519.643,30	54,6
FUNDO DE AJUSTAMENTO À GLOBALIZAÇÃO - FEG		10		0,0	108.531,00	40.471,79	35.340,35	32,6
Apoios a Novos Empreendedores					0,00	0,00	0,00	
Apoios à Inserção		1		0,0	20.615,00	7.272,15	7.272,15	35,3
Apoio ao Empreendedorismo		1		0,0	37.040,00	23.884,84	23.884,84	64,5
Planos de Integração		6		0,0	39.876,00	8.076,52	2.945,08	7,4
Bolsa de Formação		2		0,0	11.000,00	1.238,28	1.238,28	11,3
Formação de Animadores de UNIVAS e Clubes de Emprego					0,00	0,00	0,00	
PLANOS REGIONAIS DE EMPREGO, REDES E PACTOS					0,00	0,00	0,00	
Prog. de Promoção de Emprego p/ Distrito Porto - PROPEP					0,00	0,00	0,00	
Plano de Intervenção p/ Vales do Ave e Cávado - PIAVE					0,00	0,00	0,00	
PROGRAMA VIDA - EMPREGO		224	211	94,2	843.308,00	766.185,02	484.302,95	57,4
Despesas com Pessoal					0,00	0,00	0,00	
Funcionamento - Agências Regionais					0,00	0,00	0,00	
Mediação para a Formação e o Emprego		5	5	100,0	43.683,00	41.599,40	26.254,80	60,1
Estágios de Integração Sócio-Profissional		95	91	95,8	260.179,00	230.077,21	143.896,30	55,3
Prémio de Integração Sócio-Profissional		12	11	91,7	65.259,00	60.225,96	50.164,68	76,9
Apoios ao Emprego		112	104	92,9	474.187,00	434.282,45	263.987,17	55,7
Apoios ao Auto-Emprego					0,00	0,00	0,00	
Formação de Agentes do Programa Vida - Emprego					0,00	0,00	0,00	
ESTRUTURAS E OUTROS APOIOS PARA PROMOÇÃO DO EMPREGO		-	-		734.131,00	696.812,91	218.969,56	29,8
(**) Promoção do Artesanato - Feiras		11	3	27,3	61.500,00	29.800,00	9.800,00	15,9
(**) PRODESCOOP - Cooperativas - Investimento		1		0,0	8.141,00	8.140,13	0,00	0,0
PROM. DE EST. E SERV. DE AP. À INSERÇÃO PROFISSIONAL		-	-	-	664.490,00	658.872,78	209.169,56	31,5
(**) Unidades de Inserção na Vida Activa (UNIVAS)		28	28	100,0	85.749,00	84.673,11	62.393,44	72,8
(**) Clubes de Emprego					0,00	0,00	0,00	
(**) GIP - Gabinetes de Inserção Profissional		64		0,0	578.741,00	574.199,67	146.776,12	25,4
TOTAL		31.541	21.661	68,7	65.497.009,00	46.165.816,49	27.756.796,63	42,4

(\*) Número de pessoas envolvidas em componentes de medidas (ex.: majorações em ILE) cuja meta já está contemplada na medida principal.

(\*\*) A execução física destas medidas não é contabilizada em número de abrangidos ou pessoas apoiadas, pelo que não pode ser adicionada à execução das restantes medidas.

(1) Inclui a actividade realizada no âmbito das Iniciativas Locais de Emprego - Serviços de Apoio à Família

FORMAÇÃO PROFISSIONAL	Execução Física			Execução Financeira (Un.: Euros)			
	Meta	Abrangidos	Grau Exec.	Dotação	Cabimento	Pagamento	Grau Exec.
Sistema de Aprendizagem - Gestão Directa	1.872	1.590	84,9	4.603.479,00	4.068.082,03	3.052.565,80	66,3
Sistema de Aprendizagem - Entidades Externas	1.653	110	6,7	1.009.803,00	257.166,71	42.459,19	4,2
Sistema de Aprendizagem - Saldos				0,00	0,00	0,00	
Cursos de Educação e Formação de Jovens	774	745	96,3	1.624.567,00	1.474.650,53	1.054.270,59	64,9
Cursos de Especialização Tecnológica				0,00	0,00	0,00	
Cláusula de Formação				0,00	0,00	0,00	
Reconhecimento e Validação de Competências	8.817	4.756	53,9	3.054.556,00	2.927.531,55	2.215.597,29	72,5
Portugal Acolhe	199	182	91,5	71.092,00	56.551,19	35.256,10	49,6
Programa Qualificação-Emprego				0,00	0,00	0,00	
Formação Modular	17.566	17.621	100,3	3.149.229,00	2.950.168,09	2.063.122,06	65,5
Formação Profissional para Desempregados	14		0,0	4.260,00	4.145,28	3.999,94	93,9
Formação para Activos				0,00	0,00	0,00	
Cursos de Educação e Formação de Adultos	4.334	4.983	115,0	15.799.656,00	14.940.186,49	11.080.310,67	70,1
Formação de Formadores	349	419	120,1	29.128,00	26.815,20	23.496,00	80,7
Formação Especial				0,00	0,00	0,00	
Formação para a Inclusão	14	14	100,0	18.478,00	18.248,38	16.512,62	89,4
<b>IEFP, I.P. (Centros de Emprego + Centros de Form. Prof. de Gestão Directa)</b>	<b>35.592</b>	<b>30.420</b>	<b>85,5</b>	<b>29.364.248,00</b>	<b>26.723.545,45</b>	<b>19.587.590,26</b>	<b>66,7</b>
Centros de Gestão Participada				0,00	0,00	0,00	
Ações em Cooperação com Outras Entidades				0,00	0,00	0,00	
<b>TOTAL</b>	<b>35.592</b>	<b>30.420</b>	<b>85,5</b>	<b>29.364.248,00</b>	<b>26.723.545,45</b>	<b>19.587.590,26</b>	<b>66,7</b>

REABILITAÇÃO PROFISSIONAL DE PESSOAS COM DEFICIÊNCIA	Execução Física			Execução Financeira (Un.: Euros)			
	Meta	Abrangidos	Grau Exec.	Dotação	Cabimento	Pagamento	Grau Exec.
Aval. e Orientação Prof. de Pessoas com Deficiência	141	172	122,0	32.266,00	32.265,83	29.322,36	90,9
Pré-Profissionalização	30	28	93,3	31.000,00	17.892,39	17.892,39	57,7
Form. para Pessoas com Deficiência - Acções em Cooperação	566	1.599	282,5	2.997.961,00	2.855.570,01	1.526.030,61	50,9
Readaptação ao Trabalho	25	25	100,0	0,00	0,00	0,00	
Incentivos ao Emp. de Pess. com Deficiência	171	114	66,7	1.105.720,00	952.820,04	634.739,15	57,4
Apoio a Actividades Independentes	2	1	50,0	21.772,00	15.077,52	11.761,44	54,0
Emprego Protegido - Cent. de Emp. Protegido	126	118	93,7	535.228,00	535.205,68	507.180,83	94,8
Emprego Protegido - Enclaves	56	55	98,2	300.151,00	199.734,83	149.445,97	49,8
Prémio de Mérito				0,00	0,00	0,00	
Apoio à Colocação e Acompanhamento Pós - Colocação	305	274	89,8	342.131,00	94.420,48	89.809,06	26,2
OED Lisboa				0,00	0,00	0,00	
Ajudas Técnicas e Triciclos	54	42	77,8	268.421,00	238.889,94	188.533,25	70,2
Apoio à Construção e Recup. de Equip. e ao seu Funcionamento				0,00	0,00	0,00	
Centros e Unidades de Reabilitação Profissional				0,00	0,00	0,00	
Centros de Gestão Participada - Reabilitação				0,00	0,00	0,00	
<b>TOTAL</b>	<b>1.476</b>	<b>2.428</b>	<b>164,5</b>	<b>5.634.650,00</b>	<b>4.941.876,72</b>	<b>3.154.715,06</b>	<b>56,0</b>

DESIGNAÇÃO DA DESPESA	Execução Física			Execução Financeira (Un.: Euros)				
	Meta a)	Abrangidos b)	Grau Exec. b) / a)	Dotação a)	Cabimento b)	Pagamento c)	Grau Exec. b) / a)	Grau Exec. c) / a)
PROG. 1 - INTERV. ESTRUT. NOS DOMÍNIOS DO EMPREGO E DA FORM. PROF.	46.779	37.005	79,1	82.389.810,00	65.686.346,64	43.303.489,93	79,7	52,6
PROMOÇÃO DA EMPREGABILIDADE E DO EMPREGO	45.095	35.648	79,1	64.688.136,00	50.505.108,22	34.391.196,05	78,1	53,2
PROM. A FORM. QUALIFICANTE E A TRANSIÇÃO P/A VIDA ACTIVA	4.299	2.445	56,9	7.237.849,00	5.799.899,27	4.149.295,58	80,1	57,3
Sistema de Aprendizagem - Gestão Directa	1.872	1.590	84,9	4.603.479,00	4.068.082,03	3.052.565,80	88,4	66,3
Sistema de Aprendizagem - Entidades Externas	1.653	110	6,7	1.009.803,00	257.166,71	42.459,19	25,5	4,2
Sistema de Aprendizagem - Saldos				0,00	0,00	0,00		
Cursos de Educação e Formação de Jovens	774	745	96,3	1.624.567,00	1.474.650,53	1.054.270,59	90,8	64,9
Cursos de Especialização Tecnológica				0,00	0,00	0,00		
FORMAÇÃO AO LONGO DA VIDA E ADAPTABILIDADE	26.597	22.578	84,9	6.302.141,00	5.954.221,89	4.329.917,86	94,5	68,7
Bolsas de Formação da Iniciativa do Trabalhador	15	19	126,7	27.264,00	19.971,06	15.942,41	73,3	58,5
Cláusula de Formação				0,00	0,00	0,00		
Reconhecimento e Validação de Competências	8.817	4.756	53,9	3.054.556,00	2.927.531,55	2.215.597,29	95,8	72,5
Portugal Acolhe	199	182	91,5	71.092,00	56.551,19	35.256,10	79,5	49,6
Formação Modular	17.566	17.621	100,3	3.149.229,00	2.950.168,09	2.063.122,06	93,7	65,5
Formação para Activos				0,00	0,00	0,00		
Programa Qualificação-Emprego				0,00	0,00	0,00		
QUALIFICAÇÃO E INSERÇÃO PROF. PARA DESEMPREGADOS	12.728	8.976	70,5	41.218.183,00	30.052.890,55	20.866.665,72	72,9	50,6
Formação Profissional para Desempregados	14		0,0	4.260,00	4.145,28	3.999,94	97,3	93,9
Cursos de Educação e Formação de Adultos	4.334	4.983	115,0	15.799.656,00	14.940.186,49	11.080.310,67	94,6	70,1
Estágios Profissionais - Port. 268/1997	1.687	1.685	99,9	6.286.927,00	5.782.655,94	4.457.798,19	92,0	70,9
Estágios Profissionais para Luso Descendentes	1		0,0	596,00	0,00	0,00	0,0	0,0
Estágios Profissionais - INOV-ART				0,00	0,00	0,00		
Estágios Profissionais	4.760	2.060	43,3	13.405.164,00	8.584.886,80	5.007.376,98	64,0	37,4
Estágios Profissionais - Qualificação Emprego	1.932	248	12,8	5.721.580,00	741.016,04	317.179,94	13,0	5,5
PROG. EMPREGO PARA A COMUNICAÇÃO SOCIAL REGIONAL E LOCAL - PECSRL	2	2	100,0	11.324,00	11.322,82	6.229,12	100,0	55,0
Estágios Profissionais - PECSRL	2	2	100,0	11.324,00	11.322,82	6.229,12	100,0	55,0
PROGRAMA INOV-JOVEM	1.469	1.647	112,1	9.918.639,00	8.686.773,69	5.039.087,77	87,6	50,8
Estágios Profissionais - INOV-JOVEM	1.469	1.647	112,1	9.918.639,00	8.686.773,69	5.039.087,77	87,6	50,8
APOIO À CRIAÇÃO DE EMP. NO ÂMBITO DO DESENV. LOCAL E DA ECON. SOCIAL	1.335	938	70,3	17.672.546,00	15.154.423,22	8.888.797,88	85,8	50,3
APOIO AO INVEST. EM INIC. LOCAIS CRIADORAS DE EMPREGO				7.913.263,00	7.086.872,55	3.621.470,18	89,6	45,8
(1) (*) Programa de Estímulo à Oferta de Emprego - Investimento	579	361	62,3	7.913.263,00	7.086.872,55	3.621.470,18	89,6	45,8
PROGRAMA DE ESTÍMULO À OFERTA DE EMPREGO	1.275	921	72,2	9.554.837,00	7.968.157,43	5.215.498,80	83,4	54,6
(1) ILE - Criação de Postos de Trabalho	816	510	62,5	6.909.435,00	5.813.635,94	3.733.342,47	84,1	54,0
(1) (*) ILE - Majorações	253	111	43,9	490.139,00	390.839,65	236.895,67	79,7	48,3
CPE - Criação de Postos de Trabalho	267	263	98,5	1.080.702,00	789.077,01	520.911,87	73,0	48,2
(*) CPE - Majorações	11	3	27,3	11.015,00	7.990,57	3.994,40	72,5	36,3
Apoios à Contratação	167	139	83,2	929.417,00	832.489,32	662.861,76	89,6	71,3
(*) Apoios à Contratação - Majorações		11		0,00	0,00	0,00		
f) (**) Prémio de Igualdade de Oportunidades - Majorações	7	4	57,1	87.174,00	87.172,30	39.046,95	100,0	44,8
Apoio à Conversão de Contratos	25	9	36,0	46.955,00	46.952,64	18.445,68	100,0	39,3
APOIO À INT. NO MERCADO DE TRABALHO				0,00	0,00	0,00		
Prémio de Colocação				0,00	0,00	0,00		
Apoios à Contratação para Jovens				0,00	0,00	0,00		
Apoios a Contratação para Adultos e Públicos Específicos				0,00	0,00	0,00		
Sistema de Incentivos				0,00	0,00	0,00		
APOIOS À PROMOÇÃO DO ARTESANATO	49	17	34,7	78.718,00	41.725,90	16.488,55	53,0	20,9
Promoção do Artesanato - Artesãos	49	17	34,7	17.218,00	11.925,90	6.688,55	69,3	38,8
c) (**) Promoção do Artesanato - Feiras	11	3	27,3	61.500,00	29.800,00	9.800,00	48,5	15,9
APOIO AO DESENVOLVIMENTO COOPERATIVO	1		0,0	17.197,00	17.195,55	0,00	100,0	0,0
d) (**) PRODESCOOP - Cooperativas - Investimento	1		0,0	8.141,00	8.140,13	0,00	100,0	0,0
PRODESCOOP - Cooperativas - Criação de Postos de Trabalho	1		0,0	9.056,00	9.055,42	0,00	100,0	0,0
FUNDO EUROPEU DE AJUSTAMENTO À GLOBALIZAÇÃO - FEG	10		0,0	108.531,00	40.471,79	35.340,35	37,3	32,6
Apoios a Novos Empreendedores				0,00	0,00	0,00		
Apoio à Inserção	1		0,0	20.615,00	7.272,15	7.272,15	35,3	35,3
Apoio ao Empreendedorismo	1		0,0	37.040,00	23.884,84	23.884,84	64,5	64,5
Planos de Integração	6		0,0	39.876,00	8.076,52	2.945,08	20,3	7,4
Bolsa de Formação - FEG	2		0,0	11.000,00	1.238,28	1.238,28	11,3	11,3
FORMAÇÃO DE AGENTES DA POLÍTICA DE EMPREGO	349	419	120,1	29.128,00	26.815,20	23.496,00	92,1	80,7
FORMAÇÃO DE AGENTES DA POLÍTICA DE EMPREGO	349	419	120,1	29.128,00	26.815,20	23.496,00	92,1	80,7
Formação de Formadores	349	419	120,1	29.128,00	26.815,20	23.496,00	92,1	80,7
Formação de Animadores de UNIVAS e Clubes de Emprego				0,00	0,00	0,00		
ACÇÕES EM COOPERAÇÃO				0,00	0,00	0,00		
Centros de Gestão Participada				0,00	0,00	0,00		
Acções em Cooperação com Outras Entidades				0,00	0,00	0,00		
PLANOS REGIONAIS DE EMPREGO, REDES E PACTOS				0,00	0,00	0,00		
PLANOS REGIONAIS DE EMPREGO, REDES E PACTOS				0,00	0,00	0,00		
Prog. de Promoção de Emprego p/ Distrito Porto - PROPEP				0,00	0,00	0,00		
Plano de Intervenção p/ Vales do Ave e Cávado - PIAVE				0,00	0,00	0,00		

DESIGNAÇÃO DA DESPESA	Execução Física			Execução Financeira (Un.: Euros)				
	Meta a)	Abrangidos b)	Grau Exec. b) / a)	Dotação a)	Cabimento b)	Pagamento c)	Grau Exec. b) / a)	Grau Exec. c) / a)
<b>PROG. 2 - INTEGRAÇÃO ECON. E SOCIAL DOS GRUPOS SOCIAIS DESFAV.</b>	<b>21.830</b>	<b>17.504</b>	<b>80,2</b>	<b>17.441.607,00</b>	<b>11.486.019,24</b>	<b>6.986.442,46</b>	<b>65,9</b>	<b>40,1</b>
<b>PROMOVER O EMP. E A EMPREGABILIDADE DOS GRUPOS PART. DESFAVORECIDOS</b>	<b>21.830</b>	<b>17.504</b>	<b>80,2</b>	<b>17.441.607,00</b>	<b>11.486.019,24</b>	<b>6.986.442,46</b>	<b>65,9</b>	<b>40,1</b>
<b>ACÇÕES DE DESENV.PESSOAL E PROF. PESSOAS C/DEFICIÊNCIA</b>	<b>762</b>	<b>1.824</b>	<b>239,4</b>	<b>3.061.227,00</b>	<b>2.905.728,23</b>	<b>1.573.245,36</b>	<b>94,9</b>	<b>51,4</b>
Aval. e Orientação Prof. de Pessoas com Deficiência	141	172	122,0	32.266,00	32.265,83	29.322,36	100,0	90,9
Pré-Profissionalização	30	28	93,3	31.000,00	17.892,39	17.892,39	57,7	57,7
Form. para Pessoas com Deficiência - Acções em Cooperação	566	1.599	282,5	2.997.961,00	2.855.570,01	1.526.030,61	95,3	50,9
Readaptação ao Trabalho	25	25	100,0	0,00	0,00	0,00		
<b>APOIOS AO EMPREGO E À CONTRATAÇÃO PESSOAS C/DEFICIÊNCIA</b>	<b>714</b>	<b>604</b>	<b>84,6</b>	<b>2.573.423,00</b>	<b>2.036.148,49</b>	<b>1.581.469,70</b>	<b>79,1</b>	<b>61,5</b>
Incentivos ao Emp. de Pess. com Deficiência	171	114	66,7	1.105.720,00	952.820,04	634.739,15	86,2	57,4
Apoio a Actividades Independentes	2	1	50,0	21.772,00	15.077,52	11.761,44	69,3	54,0
Emprego Protegido - Cent. de Emp. Protegido	126	118	93,7	535.228,00	535.205,68	507.180,83	100,0	94,8
Emprego Protegido - Enclaves	56	55	98,2	300.151,00	199.734,83	149.445,97	66,5	49,8
Prémio de Mérito				0,00	0,00	0,00		
Apoio à Colocação e Acompanhamento Pós - Colocação	305	274	89,8	342.131,00	94.420,48	89.809,06	27,6	26,2
OED Lisboa				0,00	0,00	0,00		
Ajudas Técnicas e Triciclos	54	42	77,8	268.421,00	238.889,94	188.533,25	89,0	70,2
<b>ACÇÕES DE FORM. PROF. DE GRUPOS DESFAVORECIDOS</b>	<b>14</b>	<b>14</b>	<b>100,0</b>	<b>18.478,00</b>	<b>18.248,38</b>	<b>16.512,62</b>	<b>98,8</b>	<b>89,4</b>
Formação Especial				0,00	0,00	0,00		
Formação para a Inclusão	14	14	100,0	18.478,00	18.248,38	16.512,62	98,8	89,4
<b>PROGRAMA VIDA - EMPREGO</b>	<b>224</b>	<b>211</b>	<b>94,2</b>	<b>843.308,00</b>	<b>766.185,02</b>	<b>484.302,95</b>	<b>90,9</b>	<b>57,4</b>
Despesas com Pessoal				0,00	0,00	0,00		
Funcionamento - Agências Regionais				0,00	0,00	0,00		
Mediação para a Formação e o Emprego	5	5	100,0	43.683,00	41.599,40	26.254,80	95,2	60,1
Estágios de Integração Sócio-Profissional	95	91	95,8	260.179,00	230.077,21	143.896,30	88,4	55,3
Prémio de Integração Sócio-Profissional	12	11	91,7	65.259,00	60.225,96	50.164,68	92,3	76,9
Apoios ao Emprego	112	104	92,9	474.187,00	434.282,45	263.987,17	91,6	55,7
Apoios ao Auto-Emprego				0,00	0,00	0,00		
Formação de Agentes do Programa Vida - Emprego				0,00	0,00	0,00		
<b>DESENV. A REDE DE EQUIP. E SERV. DE PROMOÇÃO E DESENV.SOCIAL</b>				<b>0,00</b>	<b>0,00</b>	<b>0,00</b>		
Apoio à Construção e Recup. de Equip. e ao seu Funcionamento				0,00	0,00	0,00		
Centros e Unidades de Reabilitação Profissional				0,00	0,00	0,00		
<b>DINAMIZAÇÃO E PROMOÇÃO DO MERCADO SOCIAL DE EMPREGO</b>	<b>20.116</b>	<b>14.851</b>	<b>73,8</b>	<b>10.945.171,00</b>	<b>5.759.709,12</b>	<b>3.330.911,83</b>	<b>52,6</b>	<b>30,4</b>
(*) Empresas de Inserção - Investimento	3		0,0	109.000,00	108.927,01	0,00	99,9	0,0
Empresas de Inserção - Profissionalização	464	478	103,0	1.658.194,00	1.604.145,26	931.757,06	96,7	56,2
(*) Empresas de Inserção - Formação	151	150	99,3	213.100,00	196.170,65	100.237,79	92,1	47,0
Empresas de Inserção - Prémio Integração	15	5	33,3	70.431,00	45.275,76	45.275,76	64,3	64,3
Programas Ocupacionais - Carenciados	505	502	99,4	1.444.806,00	1.382.885,95	1.141.493,96	95,7	79,0
Programas Ocupacionais - Subsidiados	6.803	6.832	100,4	0,00	0,00	0,00		
g) (**) Programa de Apoio à Iniciativa Privada (PAIPS)				0,00	0,00	0,00		
Despacho Conjunto MSST/MC - Prog. Cultura Emprego				0,00	0,00	0,00		
Despacho Conjunto MAI/MTSS - Prevenção de Fogos Florestais	5	7	140,0	11.530,00	11.487,10	11.487,10	99,6	99,6
Contrato Emprego Inserção	10.828	6.262	57,8	4.353.351,00	615.289,43	225.410,00	14,1	5,2
Contrato Emprego Inserção +	1.496	765	51,1	3.084.759,00	1.795.527,96	875.250,16	58,2	28,4
<b>Centros de Gestão Participada - Reabilitação</b>				<b>0,00</b>	<b>0,00</b>	<b>0,00</b>		
<b>PROG. 3 - INTERV. PARA A ORG.E GESTÃO DO MERC EMP.E DA FORM. PROF.</b>	<b>20.754</b>	<b>17.156</b>	<b>82,7</b>	<b>1.451.237,00</b>	<b>1.413.122,86</b>	<b>785.789,84</b>	<b>97,4</b>	<b>54,1</b>
<b>DESENV. E MODERNIZAÇÃO DAS ESTRUTURAS E SERV. DE APOIO AO EMP. E FORM.</b>				<b>1.438.613,00</b>	<b>1.409.655,29</b>	<b>784.039,28</b>	<b>98,0</b>	<b>54,5</b>
<b>PROM. DE EST. E SERV. DE AP. À INSERÇÃO PROFISSIONAL</b>				<b>664.490,00</b>	<b>658.872,78</b>	<b>209.169,56</b>	<b>99,2</b>	<b>31,5</b>
b) (**) Unidades de Inserção na Vida Activa (UNIVAS)	28	28	100,0	85.749,00	84.673,11	62.393,44	98,7	72,8
b) (**) Clubes de Emprego				0,00	0,00	0,00		
b) (**) GIP - Gabinetes de Inserção Profissional	64		0,0	578.741,00	574.199,67	146.776,12	99,2	25,4
a) (**) Informação e Orientação Profissional		<b>11.347</b>		<b>0,00</b>	<b>0,00</b>	<b>0,00</b>		
Certificação Profissional				<b>65.175,00</b>	<b>55.334,51</b>	<b>37.245,72</b>	<b>84,9</b>	<b>57,1</b>
Estudos e Investigação				<b>0,00</b>	<b>0,00</b>	<b>0,00</b>		
Processos e Métodos Didácticos				<b>0,00</b>	<b>0,00</b>	<b>0,00</b>		
Observatório do Emprego e Formação				<b>0,00</b>	<b>0,00</b>	<b>0,00</b>		
Regime Prest. Desemp. - DL nº220 de 03/11/2006				<b>708.948,00</b>	<b>695.448,00</b>	<b>537.624,00</b>	<b>98,1</b>	<b>75,8</b>
<b>COLOCAÇÃO</b>	<b>20.754</b>	<b>17.156</b>	<b>82,7</b>	<b>3.000,00</b>	<b>545,82</b>	<b>545,82</b>	<b>18,2</b>	<b>18,2</b>
Prod. de Instrumentos Téc. de Sup. à Actividade de Colocação	<b>20.754</b>	<b>17.156</b>	<b>82,7</b>	<b>0,00</b>	<b>0,00</b>	<b>0,00</b>		
<b>COLOCAÇÃO EXTERNA</b>				<b>3.000,00</b>	<b>545,82</b>	<b>545,82</b>	<b>18,2</b>	<b>18,2</b>
Rede Eures				3.000,00	545,82	545,82	18,2	18,2
<b>PRESTAÇÕES TÉCNICAS - METODOLOGIA PNE</b>				<b>9.624,00</b>	<b>2.921,75</b>	<b>1.204,74</b>	<b>30,4</b>	<b>12,5</b>
INSERJOVEM				3.728,00	910,55	220,81	24,4	5,9
REAGE				5.896,00	2.011,20	983,93	34,1	16,7
<b>MODERNIZAÇÃO DO SERVIÇO PÚBLICO DE EMPREGO</b>				<b>0,00</b>	<b>0,00</b>	<b>0,00</b>		
Modern. do SPE: Proj. LSE (Livre Serv. P/ Emprego)				0,00	0,00	0,00		
<b>PROG. 4 - RELAÇÕES C/EXTERIOR E ARTICULAÇÃO COM OUTRAS ENTIDADES</b>				<b>461.815,00</b>	<b>175.627,95</b>	<b>141.093,07</b>	<b>38,0</b>	<b>30,6</b>
<b>ACÇÕES CONJUNTAS COM OUTRAS ENTIDADES</b>				<b>327.471,00</b>	<b>107.148,19</b>	<b>82.488,53</b>	<b>32,7</b>	<b>25,2</b>
Diálogo Social				<b>0,00</b>	<b>0,00</b>	<b>0,00</b>		
Participação em Programas Comunitários				<b>30.204,00</b>	<b>11.253,22</b>	<b>681,60</b>	<b>37,3</b>	<b>2,3</b>
<b>OUTRAS ACÇÕES CONJUNTAS COM OUTRAS ENTIDADES</b>				<b>98.403,00</b>	<b>15.046,39</b>	<b>10.262,06</b>	<b>15,3</b>	<b>10,4</b>
Concursos Diversos				2.085,00	1.485,00	700,67	71,2	33,6
Cooperação IEFP, I.P. / Secretariado Nacional de Reabilitação				0,00	0,00	0,00		
Outras Acções				96.318,00	13.561,39	9.561,39	14,1	9,9
Cooperação IEFP / Cooperativa António Sérgio				0,00	0,00	0,00		



DESIGNAÇÃO DA DESPESA	Execução Física			Execução Financeira (Un.: Euros)				
	Meta a)	Abrangidos b)	Grau Exec. b) / a)	Dotação a)	Cabimento b)	Pagamento c)	Grau Exec. b) / a)	Grau Exec. c) / a)
<b>COOPERAÇÃO INSTITUCIONAL</b>				<b>198.864,00</b>	<b>80.848,58</b>	<b>71.544,87</b>	<b>40,7</b>	<b>36,0</b>
Comissão para a Igualdade no Trabalho e no Emprego (CITE)				0,00	0,00	0,00		
Serviços Sociais do MSST				0,00	0,00	0,00		
Prog. p/a Promoção dos Ofic.e das Micro Emp. Artesanais (PPART)				198.864,00	80.848,58	71.544,87	40,7	36,0
Agência Nacional Sócrates e Leonardo da Vinci				0,00	0,00	0,00		
Instituto de Gestão do Fundo Social Europeu (IGFSE)				0,00	0,00	0,00		
Outros Serviços				0,00	0,00	0,00		
Alto Comissariado p/Imigração e Minorias Étnicas				0,00	0,00	0,00		
Prog. de Prevenção e Eliminação da Exploração do Trabalho Infantil (PETI)				0,00	0,00	0,00		
Programa de Iniciativa Comunitária (PIC) EQUAL				0,00	0,00	0,00		
Instituto de Gestão Financeira da Segurança Social				0,00	0,00	0,00		
<b>RELAÇÕES PÚBLICAS</b>				<b>134.344,00</b>	<b>68.479,76</b>	<b>58.604,54</b>	<b>51,0</b>	<b>43,6</b>
<b>Informação para o Exterior</b>				<b>64.837,00</b>	<b>54.627,83</b>	<b>44.752,61</b>	<b>84,3</b>	<b>69,0</b>
<b>Relação Directa com os Utentes</b>				<b>69.507,00</b>	<b>13.851,93</b>	<b>13.851,93</b>	<b>19,9</b>	<b>19,9</b>
<b>RELAÇÕES INTERNACIONAIS</b>				<b>0,00</b>	<b>0,00</b>	<b>0,00</b>		
Organizações Internacionais				0,00	0,00	0,00		
<b>COOPERAÇÃO BILATERAL C/ PALOPS</b>				<b>0,00</b>	<b>0,00</b>	<b>0,00</b>		
Cooperação Bilateral com Outros Países e Outras Actividades				0,00	0,00	0,00		
<b>PROG. 5 - GESTÃO E ORGANIZAÇÃO INTERNA</b>				<b>10.614.019,00</b>	<b>8.465.130,88</b>	<b>6.573.455,53</b>	<b>79,8</b>	<b>61,9</b>
<b>INFRA-ESTRUTURAS FÍSICAS</b>				<b>1.874.003,00</b>	<b>726.232,27</b>	<b>518.814,17</b>	<b>38,8</b>	<b>27,7</b>
<b>Centros de Emprego</b>				<b>99.547,00</b>	<b>12.945,01</b>	<b>12.566,46</b>	<b>13,0</b>	<b>12,6</b>
Centros de Formação Profissional de Gestão Directa				1.687.236,00	706.470,46	499.570,91	41,9	29,6
Centros de Formação Profissional de Gestão Participada				0,00	0,00	0,00		
Centro de Reabilitação Profissional de Gestão Directa				0,00	0,00	0,00		
Centro de Reabilitação Profissional de Gestão Participada				0,00	0,00	0,00		
Serviços de Coordenação Central e Regional				87.220,00	6.816,80	6.676,80	7,8	7,7
<b>OUTRAS INFRA-ESTRUTURAS FÍSICAS</b>				<b>0,00</b>	<b>0,00</b>	<b>0,00</b>		
Pólos de Formação				0,00	0,00	0,00		
<b>Funcionamento, Organização e Gestão Internas</b>				<b>1.154.415,00</b>	<b>1.029.945,41</b>	<b>831.864,42</b>	<b>89,2</b>	<b>72,1</b>
Funcionamento, Organização e Gestão Internas				1.027.579,00	911.970,35	720.349,74	88,7	70,1
<b>FUNCIONAMENTO - POEFDs E POR</b>				<b>126.836,00</b>	<b>117.975,06</b>	<b>111.514,68</b>	<b>93,0</b>	<b>87,9</b>
Funcionamento - POR				50.242,00	47.206,36	43.229,06	94,0	86,0
Funcionamento - POPH				76.594,00	70.768,70	68.285,62	92,4	89,2
<b>RECURSOS HUMANOS</b>				<b>289.752,00</b>	<b>145.112,01</b>	<b>134.292,28</b>	<b>50,1</b>	<b>46,3</b>
<b>GESTÃO DE RECURSOS HUMANOS</b>				<b>198.171,00</b>	<b>125.898,30</b>	<b>119.825,82</b>	<b>63,5</b>	<b>60,5</b>
Centros de Emprego				82.316,00	59.847,66	55.305,25	72,7	67,2
Centros de Formação Profissional				93.847,00	56.761,70	55.271,63	60,5	58,9
Centros de Reabilitação Profissional				0,00	0,00	0,00		
Serviços de Coordenação Central e Regional				21.168,00	8.655,04	8.615,04	40,9	40,7
POR				840,00	633,90	633,90	75,5	75,5
Pessoal Deslocado em Diversos Serviços				0,00	0,00	0,00		
<b>DESENVOLVIMENTO DOS RECURSOS HUMANOS</b>				<b>0,00</b>	<b>0,00</b>	<b>0,00</b>		
Formação Interna - Acções				0,00	0,00	0,00		
<b>Ação Social</b>				<b>91.581,00</b>	<b>19.213,71</b>	<b>14.466,46</b>	<b>21,0</b>	<b>15,8</b>
<b>INFORMATIZAÇÃO</b>				<b>33.617,00</b>	<b>31.195,86</b>	<b>5.302,06</b>	<b>92,8</b>	<b>15,8</b>
<b>Hardware</b>				<b>31.117,00</b>	<b>30.348,08</b>	<b>4.583,88</b>	<b>97,5</b>	<b>14,7</b>
Software				0,00	0,00	0,00		
Comunicação				0,00	0,00	0,00		
Outros				2.500,00	847,78	718,18	33,9	28,7
<b>INFORMAÇÃO CIENTÍFICA E DOCUMENTAÇÃO</b>				<b>7.300,00</b>	<b>2.367,84</b>	<b>1.787,47</b>	<b>32,4</b>	<b>24,5</b>
<b>INFORMAÇÃO CIENTÍFICA E DOCUMENTAÇÃO</b>				<b>7.300,00</b>	<b>2.367,84</b>	<b>1.787,47</b>	<b>32,4</b>	<b>24,5</b>
Informação Científica e Técnica				7.300,00	2.367,84	1.787,47	32,4	24,5
Actividade Editorial				0,00	0,00	0,00		
Informação Interna				0,00	0,00	0,00		
<b>GESTÃO DE CENTROS</b>				<b>7.254.932,00</b>	<b>6.530.277,49</b>	<b>5.081.395,13</b>	<b>90,0</b>	<b>70,0</b>
<b>Centros de Emprego</b>				<b>1.449.842,00</b>	<b>1.315.989,66</b>	<b>1.101.876,31</b>	<b>90,8</b>	<b>76,0</b>
<b>Centros de Formação Profissional</b>				<b>5.805.090,00</b>	<b>5.214.287,83</b>	<b>3.979.518,82</b>	<b>89,8</b>	<b>68,6</b>
<b>Centros de Reabilitação Profissional</b>				<b>0,00</b>	<b>0,00</b>	<b>0,00</b>		
<b>PROG 6 - OUTROS</b>				<b>0,00</b>	<b>0,00</b>	<b>0,00</b>		
<b>Restituições de Apoios Comunitários</b>				<b>0,00</b>	<b>0,00</b>	<b>0,00</b>		
<b>Constituição de Reserva</b>				<b>0,00</b>	<b>0,00</b>	<b>0,00</b>		
<b>ORGANISMO INTERMÉDIO</b>				<b>0,00</b>	<b>0,00</b>	<b>0,00</b>		
<b>TOTAL</b>				<b>112.358.488,00</b>	<b>87.226.247,57</b>	<b>57.790.270,83</b>	<b>77,6</b>	<b>51,4</b>

(\*) Número de pessoas envolvidas em componentes de medidas (ex.: majorações em ILE) cuja meta já está contemplada na medida principal.

(\*\*) A execução física destas medidas não é contabilizada em número de abrangidos ou pessoas apoiadas, pelo que não pode ser adicionada à execução das restantes medidas.

(1) Inclui a actividade realizada no âmbito das Iniciativas Locais de Emprego - Serviços de Apoio à Família

Metas e Execução Física Agregadas por:

Pessoas:	89.363	71.665
a) Informação e Orientação Profissional:		11.347
b) Estruturas:	92	28
c) Feiras:	11	3
d) Cooperativas (Investimento):	1	
f) Prémios de Igualdade de Oportunidades	7	4
g) Programa de Apoio à Iniciativa Privada (PAIPS)		

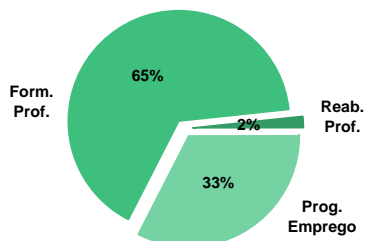


**DELEGAÇÃO REGIONAL DE LISBOA E VALE DO TEJO**
**EXECUÇÃO FÍSICA E FINANCEIRA**

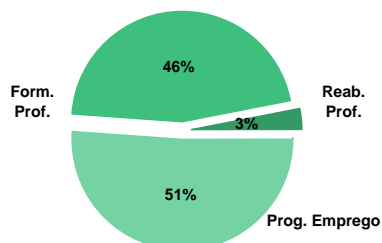
Valores acumulados a 30 de Novembro de 2009

ÁREAS DE INTERVENÇÃO	Execução Física			Execução Financeira (Un.: Euros)			
	Meta	Abrangidos	Grau Exec.	Dotação	Cabimento	Pagamento	Grau Exec.
<b>EMPREGO</b>	<b>55.025</b>	<b>36.958</b>	<b>67,2</b>	<b>88.900.709,00</b>	<b>63.857.463,71</b>	<b>48.446.851,13</b>	<b>54,5</b>
Programas de Emprego	34.025	24.501	72,0	88.900.709,00	63.857.463,71	48.446.851,13	54,5
Prod. de Instrumentos Téc. de Sup. à Actividade de Colocação	21.000	12.457	59,3	0,00	0,00	0,00	
<b>FORMAÇÃO PROFISSIONAL</b>	<b>59.958</b>	<b>52.006</b>	<b>86,7</b>	<b>78.188.069,00</b>	<b>62.463.035,29</b>	<b>45.468.321,22</b>	<b>58,2</b>
<b>REABILITAÇÃO PROFISSIONAL</b>	<b>2.741</b>	<b>2.595</b>	<b>94,7</b>	<b>14.380.500,00</b>	<b>13.741.251,02</b>	<b>11.054.000,11</b>	<b>76,9</b>
<b>TOTAL</b>	<b>117.724</b>	<b>91.559</b>	<b>77,8</b>	<b>181.469.278,00</b>	<b>140.061.750,02</b>	<b>104.969.172,46</b>	<b>57,8</b>
Informação e Orientação Profissional		51.427		0,00	0,00	0,00	

Abrangidos - Peso relativo



Pagamento - Peso relativo


**MEDIDAS / PROGRAMAS COM MAIOR PESO RELATIVO**

EXECUÇÃO FÍSICA	METAS	ABRANGIDOS	GRAU
Formação Modular	19.406	21.502	110,8
Reconhec. e Validação de Competências	14.611	7.746	53,0
Cursos Educação e Formação de Adultos	10.308	11.137	108,0
Contrato Emprego Inserção	8.433	5.330	63,2
Estágios Profissionais	6.620	3.495	52,8
Sist. de Aprendizagem - Gestão Directa	5.290	3.960	74,9
Cursos Educação e Form. de Jovens	5.111	3.496	68,4
Programas Ocupacionais - Subsidiados	3.961	3.993	100,8
Estágios Profissionais - Port. 268/1997	3.314	3.280	99,0
Sist. Aprendizagem - Entidades Externas	3.210	1.999	62,3

EXECUÇÃO FINANCEIRA	DOTAÇÃO	CABIMENTO	PAGAMENTO	GRAU PAGAM
Cursos Educação e Formação de Adultos	33.606.930,00	30.956.743,27	22.612.332,81	67,3
Estágios Profissionais	17.932.460,00	13.054.073,99	9.236.652,42	51,5
Sist. Aprendizagem - Entidades Externas	14.500.000,00	7.820.043,01	5.700.758,62	39,3
Estágios Prof. - Qualificação Emprego	14.201.823,00	1.323.081,23	852.427,02	6,0
Estágios Profissionais - INOV-JOVEM	13.251.241,00	12.637.517,96	9.445.032,93	71,3
Sist. de Aprendizagem - Gestão Directa	12.920.000,00	8.937.578,14	6.498.124,16	50,3
Form.p/ Pessoas c/ Def. - Acções Coop.	10.655.874,00	10.508.012,73	8.650.681,68	81,2
Estágios Profissionais - Port. 268/1997	8.014.378,00	7.770.162,39	6.224.988,90	77,7
PEOE - Investimento	7.585.750,00	7.038.824,63	5.538.399,18	73,0
ILE - Criação de Postos de Trabalho	7.140.116,00	6.519.720,87	5.251.103,13	73,5

PROGRAMAS DE EMPREGO	Execução Física			Execução Financeira (Un.: Euros)			
	Meta	Abrangidos	Grau Exec.	Dotação	Cabimento	Pagamento	Grau Exec.
<b>PROGRAMAS DE FORMAÇÃO E EMPREGO</b>	<b>15.983</b>	<b>10.333</b>	<b>64,6</b>	<b>54.106.310,00</b>	<b>35.378.770,76</b>	<b>26.198.410,05</b>	<b>48,4</b>
Bolsas de Formação da Iniciativa do Trabalhador	405	426	105,2	706.408,00	593.935,19	439.308,78	62,2
Estágios Profissionais - Port. 268/1997	3.314	3.280	99,0	8.014.378,00	7.770.162,39	6.224.988,90	77,7
Estágios Profissionais para Luso Descendentes				0,00	0,00	0,00	
Estágios Profissionais - INOV-ART				0,00	0,00	0,00	
Estágios Profissionais - PECSRL				0,00	0,00	0,00	
Estágios Profissionais - INOV-JOVEM	2.453	2.646	107,9	13.251.241,00	12.637.517,96	9.445.032,93	71,3
Estágios Profissionais	6.620	3.495	52,8	17.932.460,00	13.054.073,99	9.236.652,42	51,5
Estágios Qualificação-Emprego	3.191	486	15,2	14.201.823,00	1.323.081,23	852.427,02	6,0
<b>CRIAÇÃO DE EMPREGO E EMPRESAS</b>	<b>1.506</b>	<b>1.413</b>	<b>93,8</b>	<b>16.888.368,00</b>	<b>15.483.401,78</b>	<b>12.447.856,13</b>	<b>73,7</b>
(1) (*) Programa de Estímulo à Oferta de Emprego - Investimento	625	452	72,3	7.585.750,00	7.038.824,63	5.538.399,18	73,0
(1) ILE - Criação de Postos de Trabalho	933	799	85,6	7.140.116,00	6.519.720,87	5.251.103,13	73,5
(1) (*) ILE - Majorações	235	113	48,1	408.949,00	380.171,52	307.778,32	75,3
APE - Criação de Postos de Trabalho	252	377	149,6	471.049,00	423.913,52	368.791,67	78,3
(*) APE - Majorações	6	2	33,3	4.800,00	4.636,02	4.636,02	96,6
Apoios à Contratação	197	126	64,0	846.287,00	730.824,36	690.579,24	81,6
(*) Apoios à Contratação - Majorações		1		0,00	0,00	0,00	
(**) Prémio de Igualdade de Oportunidades - Majorações	9	28	311,1	93.489,00	93.483,01	83.973,06	89,8
Apoio à Conversão de Contratos	100	90	90,0	229.732,00	191.180,08	164.350,00	71,5
Prémio de Colocação	19	15	78,9	34.281,00	27.636,52	27.636,52	80,6
Apoios à Contratação para Jovens				0,00	0,00	0,00	
Apoios à Cont. para Adultos e Públicos Esp.				0,00	0,00	0,00	
Sistema de Incentivos				0,00	0,00	0,00	
Promoção do Artesanato - Artesãos	5		0,0	5.925,00	5.022,84	4.497,84	75,9
PRODESCOOP - Cooperativas - Criação de Postos de Trabalho		6		67.990,00	67.988,41	6.111,15	9,0
<b>MERCADO SOCIAL DE EMPREGO</b>	<b>16.274</b>	<b>12.515</b>	<b>76,9</b>	<b>14.629.034,00</b>	<b>10.051.664,97</b>	<b>7.644.177,01</b>	
(*) Empresas de Inserção - Investimento	1		0,0	64.459,00	59.501,89	0,00	0,0
Empresas de Inserção - Profissionalização	1.267	1.401	110,6	4.872.456,00	4.802.222,98	3.946.104,11	81,0
(*) Empresas de Inserção - Formação	313	312	99,7	467.284,00	450.399,54	325.698,01	69,7
Empresas de Inserção - Prémio Integração	31	21	67,7	175.938,00	155.808,12	130.654,92	74,3
Programas Ocupacionais - Carenciados	683	690	101,0	1.769.314,00	1.738.406,94	1.518.846,17	85,8
Programas Ocupacionais - Subsidiados	3.961	3.993	100,8	0,00	0,00	0,00	
Contrato Emprego Inserção	8.433	5.330	63,2	3.723.755,00	367.654,48	195.726,26	5,3
Contrato Emprego Inserção +	1.899	1.067	56,2	3.423.686,00	2.346.201,89	1.406.879,84	41,1
(**) Programa de Apoio à Iniciativa Privada (PAIPS)				61.389,00	61.388,96	61.388,96	100,0
Despacho Conjunto MSST/MC - Prog. Cultura Emprego				0,00	0,00	0,00	
Despacho Conjunto MAI/MTSS - Prevenção de Fogos Florestais		13		70.753,00	70.080,17	58.878,74	83,2
<b>OUTRAS MEDIDAS DE PROMOÇÃO DO EMPREGO</b>	<b>262</b>	<b>240</b>	<b>91,6</b>	<b>1.060.698,00</b>	<b>795.707,53</b>	<b>454.781,04</b>	<b>42,9</b>
FUNDO DE AJUSTAMENTO À GLOBALIZAÇÃO - FEG				1.837,00	1.836,48	0,00	0,0
Apoios a Novos Empreendedores				1.837,00	1.836,48	0,00	0,0
Apoios à Inserção				0,00	0,00	0,00	
Apoio ao Empreendedorismo				0,00	0,00	0,00	
Planos de Integração				0,00	0,00	0,00	
Bolsa de Formação				0,00	0,00	0,00	
Formação de Animadores de UNIVAS e Clubes de Emprego				0,00	0,00	0,00	
PLANOS REGIONAIS DE EMPREGO, REDES E PACTOS				0,00	0,00	0,00	
Prog. de Promoção de Emprego p/ Distrito Porto - PROPEP				0,00	0,00	0,00	
Plano de Intervenção p/ Vales do Ave e Cávado - PIAVE				0,00	0,00	0,00	
<b>PROGRAMA VIDA - EMPREGO</b>	<b>262</b>	<b>240</b>	<b>91,6</b>	<b>1.058.861,00</b>	<b>793.871,05</b>	<b>454.781,04</b>	<b>43,0</b>
Despesas com Pessoal				950,00	0,00	0,00	0,0
Funcionamento - Agências Regionais				1.000,00	0,00	0,00	0,0
Mediação para a Formação e o Emprego	1	1	100,0	20.000,00	10.395,70	10.395,70	52,0
Estágios de Integração Sócio-Profissional	175	153	87,4	640.000,00	506.589,60	282.282,53	44,1
Prémio de Integração Sócio-Profissional	10	10	100,0	58.509,00	31.195,86	23.956,79	40,9
Apoios ao Emprego	75	75	100,0	325.000,00	238.143,93	138.146,02	42,5
Apoios ao Auto-Emprego	1	1	100,0	11.902,00	7.545,96	0,00	0,0
Formação de Agentes do Programa Vida - Emprego				1.500,00	0,00	0,00	0,0
<b>ESTRUTURAS E OUTROS APOIOS PARA PROMOÇÃO DO EMPREGO</b>	<b>-</b>	<b>-</b>		<b>2.216.299,00</b>	<b>2.147.918,67</b>	<b>1.701.626,90</b>	<b>76,8</b>
(**) Promoção do Artesanato - Feiras		1		79.881,00	57.434,10	25.012,57	31,3
(**) PRODESCOOP - Cooperativas - Investimento		1		62.807,00	62.806,45	3.473,82	5,5
<b>PROM. DE EST. E SERV. DE AP. À INSERÇÃO PROFISSIONAL</b>	<b>-</b>	<b>-</b>	<b>-</b>	<b>2.073.611,00</b>	<b>2.027.678,12</b>	<b>1.673.140,51</b>	<b>80,7</b>
(**) Unidades de Inserção na Vida Activa (UNIVAS)	112	112	100,0	427.641,00	412.865,19	374.748,49	87,6
(**) Clubes de Emprego	11	14	127,3	13.837,00	10.058,13	3.870,32	28,0
(**) GIP - Gabinetes de Inserção Profissional	118		0,0	1.632.133,00	1.604.754,80	1.294.521,70	79,3
<b>TOTAL</b>	<b>34.025</b>	<b>24.501</b>	<b>72,0</b>	<b>88.900.709,00</b>	<b>63.857.463,71</b>	<b>48.446.851,13</b>	<b>54,5</b>

(\*) Número de pessoas envolvidas em componentes de medidas (ex.: majorações em ILE) cuja meta já está contemplada na medida principal.

(\*\*) A execução física destas medidas não é contabilizada em número de abrangidos ou pessoas apoiadas, pelo que não pode ser adicionada à execução das restantes medidas.

(1) Inclui a actividade realizada no âmbito das Iniciativas Locais de Emprego - Serviços de Apoio à Família

FORMAÇÃO PROFISSIONAL	Execução Física			Execução Financeira (Un.: Euros)			
	Meta	Abrangidos	Grau Exec.	Dotação	Cabimento	Pagamento	Grau Exec.
Sistema de Aprendizagem - Gestão Directa	5.290	3.960	74,9	12.920.000,00	8.937.578,14	6.498.124,16	50,3
Sistema de Aprendizagem - Entidades Externas	3.210	1.999	62,3	14.500.000,00	7.820.043,01	5.700.758,62	39,3
Sistema de Aprendizagem - Saldos				1.164.980,00	326.407,80	319.629,84	27,4
Cursos de Educação e Formação de Jovens	5.111	3.496	68,4	6.244.832,00	5.741.115,17	3.820.865,89	61,2
Cursos de Especialização Tecnológica	231	16	6,9	52.246,00	21.017,11	9.812,22	18,8
Cláusula de Formação				0,00	0,00	0,00	
Reconhecimento e Validação de Competências	14.611	7.746	53,0	5.583.673,00	5.146.637,39	3.867.806,10	69,3
Portugal Acolhe	1.093	1.286	117,7	358.733,00	254.874,49	203.159,47	56,6
Programa Qualificação-Emprego				0,00	0,00	0,00	
Formação Modular	19.406	21.502	110,8	3.690.736,00	3.225.971,11	2.410.284,47	65,3
Formação Profissional para Desempregados				0,00	0,00	0,00	
Formação para Activos				0,00	0,00	0,00	
Cursos de Educação e Formação de Adultos	10.308	11.137	108,0	33.606.930,00	30.956.743,27	22.612.332,81	67,3
Formação de Formadores	631	797	126,3	40.939,00	29.947,80	23.042,40	56,3
Formação Especial				0,00	0,00	0,00	
Formação para a Inclusão	67	67	100,0	25.000,00	2.700,00	2.505,24	10,0
<b>IEFP, I.P. (Centros de Emprego + Centros de Form. Prof. de Gestão Directa)</b>	<b>59.958</b>	<b>52.006</b>	<b>86,7</b>	<b>78.188.069,00</b>	<b>62.463.035,29</b>	<b>45.468.321,22</b>	<b>58,2</b>
Centros de Gestão Participada				0,00	0,00	0,00	
Acções em Cooperação com Outras Entidades				0,00	0,00	0,00	
<b>TOTAL</b>	<b>59.958</b>	<b>52.006</b>	<b>86,7</b>	<b>78.188.069,00</b>	<b>62.463.035,29</b>	<b>45.468.321,22</b>	<b>58,2</b>

REABILITAÇÃO PROFISSIONAL DE PESSOAS COM DEFICIÊNCIA	Execução Física			Execução Financeira (Un.: Euros)			
	Meta	Abrangidos	Grau Exec.	Dotação	Cabimento	Pagamento	Grau Exec.
Aval. e Orientação Prof. de Pessoas com Deficiência	468	269	57,5	58.642,00	26.315,63	25.582,27	43,6
Pré-Profissionalização		3		0,00	0,00	0,00	
Form. para Pessoas com Deficiência - Acções em Cooperação	1.092	1.399	128,1	10.655.874,00	10.508.012,73	8.650.681,68	81,2
Readaptação ao Trabalho		24		0,00	0,00	0,00	
Incentivos ao Emp. de Pess. com Deficiência	219	153	69,9	1.530.404,00	1.481.374,12	1.042.552,58	68,1
Apoio a Actividades Independentes	3	1	33,3	52.687,00	24.991,65	24.991,65	47,4
Emprego Protegido - Cent. de Emp. Protegido	75	30	40,0	442.914,00	312.913,60	138.024,91	31,2
Emprego Protegido - Enclaves	95	77	81,1	397.905,00	379.627,13	223.676,90	56,2
Prémio de Mérito				0,00	0,00	0,00	
Apoio à Colocação e Acompanhamento Pós - Colocação	631	504	79,9	371.497,00	152.861,32	152.861,32	41,1
OED Lisboa				0,00	0,00	0,00	
Ajudas Técnicas e Triciclos	158	135	85,4	870.577,00	855.154,84	795.628,80	91,4
Apoio à Construção e Recup. de Equip. e ao seu Funcionamento				0,00	0,00	0,00	
Centros e Unidades de Reabilitação Profissional				0,00	0,00	0,00	
Centros de Gestão Participada - Reabilitação				0,00	0,00	0,00	
<b>TOTAL</b>	<b>2.741</b>	<b>2.595</b>	<b>94,7</b>	<b>14.380.500,00</b>	<b>13.741.251,02</b>	<b>11.054.000,11</b>	<b>76,9</b>

DESIGNAÇÃO DA DESPESA	Execução Física			Execução Financeira (Un.: Euros)				
	Meta a)	Abrangidos b)	Grau Exec. b) / a)	Dotação a)	Cabimento b)	Pagamento c)	Grau Exec. b) / a)	Grau Exec. c) / a)
<b>PROG. 1 - INTERV. ESTRUT. NOS DOMÍNIOS DO EMPREGO E DA FORM. PROF.</b>	<b>77.380</b>	<b>63.685</b>	<b>82,3</b>	<b>149.302.272,00</b>	<b>113.444.584,86</b>	<b>84.140.568,55</b>	<b>76,0</b>	<b>56,4</b>
<b>PROMOÇÃO DA EMPREGABILIDADE E DO EMPREGO</b>	<b>75.243</b>	<b>61.475</b>	<b>81,7</b>	<b>132.228.440,00</b>	<b>97.809.158,25</b>	<b>71.641.183,63</b>	<b>74,0</b>	<b>54,2</b>
<b>PROM. A FORM. QUALIFICANTE E A TRANSIÇÃO P/A VIDA ACTIVA</b>	<b>13.842</b>	<b>9.471</b>	<b>68,4</b>	<b>34.882.058,00</b>	<b>22.846.161,23</b>	<b>16.349.190,73</b>	<b>65,5</b>	<b>46,9</b>
Sistema de Aprendizagem - Gestão Directa	5.290	3.960	74,9	12.920.000,00	8.937.578,14	6.498.124,16	69,2	50,3
Sistema de Aprendizagem - Entidades Externas	3.210	1.999	62,3	14.500.000,00	7.820.043,01	5.700.758,62	53,9	39,3
Sistema de Aprendizagem - Saldos				1.164.980,00	326.407,80	319.629,84	28,0	27,4
Cursos de Educação e Formação de Jovens	5.111	3.496	68,4	6.244.832,00	5.741.115,17	3.820.865,89	91,9	61,2
Cursos de Especialização Tecnológica	231	16	6,9	52.246,00	21.017,11	9.812,22	40,2	18,8
<b>FORMAÇÃO AO LONGO DA VIDA E ADAPTABILIDADE</b>	<b>35.515</b>	<b>30.960</b>	<b>87,2</b>	<b>10.339.550,00</b>	<b>9.221.418,18</b>	<b>6.920.558,82</b>	<b>89,2</b>	<b>66,9</b>
Bolsas de Formação da Iniciativa do Trabalhador	405	426	105,2	706.408,00	593.935,19	439.308,78	84,1	62,2
Cláusula de Formação				0,00	0,00	0,00		
Reconhecimento e Validação de Competências	14.611	7.746	53,0	5.583.673,00	5.146.637,39	3.867.806,10	92,2	69,3
Portugal Acolhe	1.093	1.286	117,7	358.733,00	254.874,49	203.159,47	71,0	56,6
Formação Modular	19.406	21.502	110,8	3.690.736,00	3.225.971,11	2.410.284,47	87,4	65,3
Formação para Activos				0,00	0,00	0,00		
Programa Qualificação-Emprego				0,00	0,00	0,00		
<b>QUALIFICAÇÃO E INSERÇÃO PROF. PARA DESEMPREGADOS</b>	<b>23.433</b>	<b>18.398</b>	<b>78,5</b>	<b>73.755.591,00</b>	<b>53.104.060,88</b>	<b>38.926.401,15</b>	<b>72,0</b>	<b>52,8</b>
Formação Profissional para Desempregados				0,00	0,00	0,00		
Cursos de Educação e Formação de Adultos	10.308	11.137	108,0	33.606.930,00	30.956.743,27	22.612.332,81	92,1	67,3
Estágios Profissionais - Port. 268/1997	3.314	3.280	99,0	8.014.378,00	7.770.162,39	6.224.988,90	97,0	77,7
Estágios Profissionais para Luso Descendentes				0,00	0,00	0,00		
Estágios Profissionais - INOV-ART				0,00	0,00	0,00		
Estágios Profissionais	6.620	3.495	52,8	17.932.460,00	13.054.073,99	9.236.652,42	72,8	51,5
Estágios Profissionais - Qualificação Emprego	3.191	486	15,2	14.201.823,00	1.323.081,23	852.427,02	9,3	6,0
<b>PROG. EMPREGO PARA A COMUNICAÇÃO SOCIAL REGIONAL E LOCAL - PECSRL</b>				<b>0,00</b>	<b>0,00</b>	<b>0,00</b>		
Estágios Profissionais - PECSRL				0,00	0,00	0,00		
<b>PROGRAMA INOV-JOVEM</b>	<b>2.453</b>	<b>2.646</b>	<b>107,9</b>	<b>13.251.241,00</b>	<b>12.637.517,96</b>	<b>9.445.032,93</b>	<b>95,4</b>	<b>71,3</b>
Estágios Profissionais - INOV-JOVEM	2.453	2.646	107,9	13.251.241,00	12.637.517,96	9.445.032,93	95,4	71,3
<b>APOIO À CRIAÇÃO DE EMP. NO ÂMBITO DO DESENV. LOCAL E DA ECON. SOCIAL</b>	<b>1.506</b>	<b>1.413</b>	<b>93,8</b>	<b>17.032.893,00</b>	<b>15.605.478,81</b>	<b>12.476.342,52</b>	<b>91,6</b>	<b>73,2</b>
<b>APOIO AO INVEST. EM INIC. LOCAIS CRIADORAS DE EMPREGO</b>				<b>7.585.750,00</b>	<b>7.038.824,63</b>	<b>5.538.399,18</b>	<b>92,8</b>	<b>73,0</b>
(1) (*) Programa de Estímulo à Oferta de Emprego - Investimento	625	452	72,3	7.585.750,00	7.038.824,63	5.538.399,18	92,8	73,0
<b>PROGRAMA DE ESTÍMULO À OFERTA DE EMPREGO</b>	<b>1.482</b>	<b>1.392</b>	<b>93,9</b>	<b>9.194.422,00</b>	<b>8.343.929,38</b>	<b>6.871.211,44</b>	<b>90,7</b>	<b>74,7</b>
(1) ILE - Criação de Postos de Trabalho	933	799	85,6	7.140.116,00	6.519.720,87	5.251.103,13	91,3	73,5
(1) (*) ILE - Majorações	235	113	48,1	408.949,00	380.171,52	307.778,32	93,0	75,3
CPE - Criação de Postos de Trabalho	252	377	149,6	471.049,00	423.913,52	368.791,67	90,0	78,3
(*) CPE - Majorações	6	2	33,3	4.800,00	4.636,02	4.636,02	96,6	96,6
Apoios à Contratação	197	126	64,0	846.287,00	730.824,36	690.579,24	86,4	81,6
(*) Apoios à Contratação - Majorações		1		0,00	0,00	0,00		
f) (**) Prémio de Igualdade de Oportunidades - Majorações	9	28	311,1	93.489,00	93.483,01	83.973,06	100,0	89,8
Apoio à Conversão de Contratos	100	90	90,0	229.732,00	191.180,08	164.350,00	83,2	71,5
<b>APOIO À INT. NO MERCADO DE TRABALHO</b>	<b>19</b>	<b>15</b>	<b>78,9</b>	<b>34.281,00</b>	<b>27.636,52</b>	<b>27.636,52</b>	<b>80,6</b>	<b>80,6</b>
Prémio de Colocação	19	15	78,9	34.281,00	27.636,52	27.636,52	80,6	80,6
Apoios à Contratação para Jovens				0,00	0,00	0,00		
Apoios a Contratação para Adultos e Públicos Específicos				0,00	0,00	0,00		
Sistema de Incentivos				0,00	0,00	0,00		
<b>APOIOS À PROMOÇÃO DO ARTESANATO</b>	<b>5</b>	<b>0,0</b>	<b>0,0</b>	<b>85.806,00</b>	<b>62.456,94</b>	<b>29.510,41</b>	<b>72,8</b>	<b>34,4</b>
Promoção do Artesanato - Artesãos	5		0,0	5.925,00	5.022,84	4.497,84	84,8	75,9
c) (**) - Promoção do Artesanato - Feiras		1		79.881,00	57.434,10	25.012,57	71,9	31,3
<b>APOIO AO DESENVOLVIMENTO COOPERATIVO</b>		<b>6</b>		<b>130.797,00</b>	<b>130.794,86</b>	<b>9.584,97</b>	<b>100,0</b>	<b>7,3</b>
d) (**) PRODESCOOP - Cooperativas - Investimento		1		62.807,00	62.806,45	3.473,82	100,0	5,5
PRODESCOOP - Cooperativas - Criação de Postos de Trabalho		6		67.990,00	67.988,41	6.111,15	100,0	9,0
<b>FUNDO EUROPEU DE AJUSTAMENTO À GLOBALIZAÇÃO - FEG</b>				<b>1.837,00</b>	<b>1.836,48</b>	<b>0,00</b>	<b>100,0</b>	<b>0,0</b>
Apoios a Novos Empreendedores				1.837,00	1.836,48	0,00	100,0	0,0
Apoio à Inserção				0,00	0,00	0,00		
Apoio ao Empreendedorismo				0,00	0,00	0,00		
Planos de Integração				0,00	0,00	0,00		
Bolsa de Formação - FEG				0,00	0,00	0,00		
<b>FORMAÇÃO DE AGENTES DA POLÍTICA DE EMPREGO</b>	<b>631</b>	<b>797</b>	<b>126,3</b>	<b>40.939,00</b>	<b>29.947,80</b>	<b>23.042,40</b>	<b>73,2</b>	<b>56,3</b>
<b>FORMAÇÃO DE AGENTES DA POLÍTICA DE EMPREGO</b>	<b>631</b>	<b>797</b>	<b>126,3</b>	<b>40.939,00</b>	<b>29.947,80</b>	<b>23.042,40</b>	<b>73,2</b>	<b>56,3</b>
Formação de Formadores	631	797	126,3	40.939,00	29.947,80	23.042,40	73,2	56,3
Formação de Animadores de UNIVAS e Clubes de Emprego				0,00	0,00	0,00		
<b>ACÇÕES EM COOPERAÇÃO</b>				<b>0,00</b>	<b>0,00</b>	<b>0,00</b>		
<b>Centros de Gestão Participada</b>				<b>0,00</b>	<b>0,00</b>	<b>0,00</b>		
<b>Acções em Cooperação com Outras Entidades</b>				<b>0,00</b>	<b>0,00</b>	<b>0,00</b>		
<b>PLANOS REGIONAIS DE EMPREGO, REDES E PACTOS</b>				<b>0,00</b>	<b>0,00</b>	<b>0,00</b>		
<b>PLANOS REGIONAIS DE EMPREGO, REDES E PACTOS</b>				<b>0,00</b>	<b>0,00</b>	<b>0,00</b>		
Prog. de Promoção de Emprego p/ Distrito Porto - PROPEP				0,00	0,00	0,00		
Plano de Intervenção p/ Vales do Ave e Cávado - PIAVE				0,00	0,00	0,00		

DESIGNAÇÃO DA DESPESA	Execução Física			Execução Financeira (Un.: Euros)				
	Meta a)	Abrangidos b)	Grau Exec. b) / a)	Dotação a)	Cabimento b)	Pagamento c)	Grau Exec. b) / a)	Grau Exec. c) / a)
<b>PROG. 2 - INTEGRAÇÃO ECON. E SOCIAL DOS GRUPOS SOCIAIS DESFAV.</b>	<b>19.344</b>	<b>15.417</b>	<b>79,7</b>	<b>30.093.395,00</b>	<b>24.589.487,04</b>	<b>19.155.463,40</b>	<b>81,7</b>	<b>63,7</b>
<b>PROMOVER O EMP. E A EMPREGABILIDADE DOS GRUPOS PART. DESFAVORECIDOS</b>	<b>19.344</b>	<b>15.417</b>	<b>79,7</b>	<b>30.093.395,00</b>	<b>24.589.487,04</b>	<b>19.155.463,40</b>	<b>81,7</b>	<b>63,7</b>
<b>ACÇÕES DE DESENV.PESSOAL E PROF. PESSOAS C/DEFICIÊNCIA</b>	<b>1.560</b>	<b>1.695</b>	<b>108,7</b>	<b>10.714.516,00</b>	<b>10.534.328,36</b>	<b>8.676.263,95</b>	<b>98,3</b>	<b>81,0</b>
Aval. e Orientação Prof. de Pessoas com Deficiência	468	269	57,5	58.642,00	26.315,63	25.582,27	44,9	43,6
Pré-Profissionalização		3		0,00	0,00	0,00		
Form. para Pessoas com Deficiência - Acções em Cooperação	1.092	1.399	128,1	10.655.874,00	10.508.012,73	8.650.681,68	98,6	81,2
Readaptação ao Trabalho		24		0,00	0,00	0,00		
<b>APOIOS AO EMPREGO E À CONTRATAÇÃO PESSOAS C/DEFICIÊNCIA</b>	<b>1.181</b>	<b>900</b>	<b>76,2</b>	<b>3.665.984,00</b>	<b>3.206.922,66</b>	<b>2.377.736,16</b>	<b>87,5</b>	<b>64,9</b>
Incentivos ao Emp. de Pess. com Deficiência	219	153	69,9	1.530.404,00	1.481.374,12	1.042.552,58	96,8	68,1
Apoio a Actividades Independentes	3	1	33,3	52.687,00	24.991,65	24.991,65	47,4	47,4
Emprego Protegido - Cent. de Emp. Protegido	75	30	40,0	442.914,00	312.913,60	138.024,91	70,6	31,2
Emprego Protegido - Enclaves	95	77	81,1	397.905,00	379.627,13	223.676,90	95,4	56,2
Prémio de Mérito				0,00	0,00	0,00		
Apoio à Colocação e Acompanhamento Pós - Colocação	631	504	79,9	371.497,00	152.861,32	152.861,32	41,1	41,1
OED Lisboa				0,00	0,00	0,00		
Ajudas Técnicas e Triciclos	158	135	85,4	870.577,00	855.154,84	795.628,80	98,2	91,4
<b>ACÇÕES DE FORM. PROF. DE GRUPOS DESFAVORECIDOS</b>	<b>67</b>	<b>67</b>	<b>100,0</b>	<b>25.000,00</b>	<b>2.700,00</b>	<b>2.505,24</b>	<b>10,8</b>	<b>10,0</b>
Formação Especial				0,00	0,00	0,00		
Formação para a Inclusão	67	67	100,0	25.000,00	2.700,00	2.505,24	10,8	10,0
<b>PROGRAMA VIDA - EMPREGO</b>	<b>262</b>	<b>240</b>	<b>91,6</b>	<b>1.058.861,00</b>	<b>793.871,05</b>	<b>454.781,04</b>	<b>75,0</b>	<b>43,0</b>
Despesas com Pessoal				950,00	0,00	0,00	0,0	0,0
Funcionamento - Agências Regionais				1.000,00	0,00	0,00	0,0	0,0
Mediação para a Formação e o Emprego	1	1	100,0	20.000,00	10.395,70	10.395,70	52,0	52,0
Estágios de Integração Sócio-Profissional	175	153	87,4	640.000,00	506.589,60	282.282,53	79,2	44,1
Prémio de Integração Sócio-Profissional	10	10	100,0	58.509,00	31.195,86	23.956,79	53,3	40,9
Apoios ao Emprego	75	75	100,0	325.000,00	238.143,93	138.146,02	73,3	42,5
Apoios ao Auto-Emprego	1	1	100,0	11.902,00	7.545,96	0,00	63,4	0,0
Formação de Agentes do Programa Vida - Emprego				1.500,00	0,00	0,00	0,0	0,0
<b>DESENV. A REDE DE EQUIP. E SERV. DE PROMOÇÃO E DESENV.SOCIAL</b>				<b>0,00</b>	<b>0,00</b>	<b>0,00</b>		
Apoio à Construção e Recup. de Equip. e ao seu Funcionamento				0,00	0,00	0,00		
Centros e Unidades de Reabilitação Profissional				0,00	0,00	0,00		
<b>DINAMIZAÇÃO E PROMOÇÃO DO MERCADO SOCIAL DE EMPREGO</b>	<b>16.274</b>	<b>12.515</b>	<b>76,9</b>	<b>14.629.034,00</b>	<b>10.051.664,97</b>	<b>7.644.177,01</b>	<b>68,7</b>	<b>52,3</b>
(*) Empresas de Inserção - Investimento	1		0,0	64.459,00	59.501,89	0,00	92,3	0,0
Empresas de Inserção - Profissionalização	1.267	1.401	110,6	4.872.456,00	4.802.222,98	3.946.104,11	98,6	81,0
(*) Empresas de Inserção - Formação	313	312	99,7	467.284,00	450.399,54	325.698,01	96,4	69,7
Empresas de Inserção - Prémio Integração	31	21	67,7	175.938,00	155.808,12	130.654,92	88,6	74,3
Programas Ocupacionais - Carenciados	683	690	101,0	1.769.314,00	1.738.406,94	1.518.846,17	98,3	85,8
Programas Ocupacionais - Subsidiados	3.961	3.993	100,8	0,00	0,00	0,00		
g) (**) Programa de Apoio à Iniciativa Privada (PAIPS)				61.389,00	61.388,96	61.388,96	100,0	100,0
Despacho Conjunto MSST/MC - Prog. Cultura Emprego				0,00	0,00	0,00		
Despacho Conjunto MAI/MTSS - Prevenção de Fogos Florestais		13		70.753,00	70.080,17	58.878,74	99,0	83,2
Contrato Emprego Inserção	8.433	5.330	63,2	3.723.755,00	367.654,48	195.726,26	9,9	5,3
Contrato Emprego Inserção +	1.899	1.067	56,2	3.423.686,00	2.346.201,89	1.406.879,84	68,5	41,1
<b>Centros de Gestão Participada - Reabilitação</b>				<b>0,00</b>	<b>0,00</b>	<b>0,00</b>		
<b>PROG. 3 - INTERV. PARA A ORG.E GESTÃO DO MERC EMP.E DA FORM. PROF.</b>	<b>21.000</b>	<b>12.457</b>	<b>59,3</b>	<b>3.120.816,00</b>	<b>2.999.137,86</b>	<b>2.613.344,13</b>	<b>96,1</b>	<b>83,7</b>
<b>DESENV. E MODERNIZAÇÃO DAS ESTRUTURAS E SERV. DE APOIO AO EMP. E FORM.</b>				<b>3.020.577,00</b>	<b>2.929.370,12</b>	<b>2.547.970,63</b>	<b>97,0</b>	<b>84,4</b>
<b>PROM. DE EST. E SERV. DE AP. À INSERÇÃO PROFISSIONAL</b>				<b>2.073.611,00</b>	<b>2.027.678,12</b>	<b>1.673.140,51</b>	<b>97,8</b>	<b>80,7</b>
b) (**) Unidades de Inserção na Vida Activa (UNIVAS)	112	112	100,0	427.641,00	412.865,19	374.748,49	96,5	87,6
b) (**) Clubes de Emprego	11	14	127,3	13.837,00	10.058,13	3.870,32	72,7	28,0
b) (**) GIP - Gabinetes de Inserção Profissional	118		0,0	1.632.133,00	1.604.754,80	1.294.521,70	98,3	79,3
a) (**) Informação e Orientação Profissional		<b>51.427</b>		<b>0,00</b>	<b>0,00</b>	<b>0,00</b>		
Certificação Profissional				<b>11.974,00</b>	<b>9.474,00</b>	<b>7.380,12</b>	<b>79,1</b>	<b>61,6</b>
Estudos e Investigação				<b>0,00</b>	<b>0,00</b>	<b>0,00</b>		
Processos e Métodos Didácticos				<b>0,00</b>	<b>0,00</b>	<b>0,00</b>		
Observatório do Emprego e Formação				<b>0,00</b>	<b>0,00</b>	<b>0,00</b>		
Regime Prest. Desemp. - DL nº220 de 03/11/2006				<b>934.992,00</b>	<b>892.218,00</b>	<b>867.450,00</b>	<b>95,4</b>	<b>92,8</b>
<b>COLOCAÇÃO</b>	<b>21.000</b>	<b>12.457</b>	<b>59,3</b>	<b>2.000,00</b>	<b>0,00</b>	<b>0,00</b>	<b>0,0</b>	<b>0,0</b>
Prod. de Instrumentos Téc. de Sup. à Actividade de Colocação	<b>21.000</b>	<b>12.457</b>	<b>59,3</b>	<b>0,00</b>	<b>0,00</b>	<b>0,00</b>		
<b>COLOCAÇÃO EXTERNA</b>				<b>2.000,00</b>	<b>0,00</b>	<b>0,00</b>	<b>0,0</b>	<b>0,0</b>
Rede Eures				2.000,00	0,00	0,00	0,0	0,0
<b>PRESTAÇÕES TÉCNICAS - METODOLOGIA PNE</b>				<b>98.239,00</b>	<b>69.767,74</b>	<b>65.373,50</b>	<b>71,0</b>	<b>66,5</b>
INSERJOVEM				29.207,00	17.337,24	15.955,48	59,4	54,6
REAGE				69.032,00	52.430,50	49.418,02	76,0	71,6
<b>MODERNIZAÇÃO DO SERVIÇO PÚBLICO DE EMPREGO</b>				<b>0,00</b>	<b>0,00</b>	<b>0,00</b>		
Modern. do SPE: Proj. LSE (Livre Serv. P/ Emprego)				0,00	0,00	0,00		
<b>PROG. 4 - RELAÇÕES C/EXTERIOR E ARTICULAÇÃO COM OUTRAS ENTIDADES</b>				<b>434.108,00</b>	<b>369.787,27</b>	<b>366.435,80</b>	<b>85,2</b>	<b>84,4</b>
<b>ACÇÕES CONJUNTAS COM OUTRAS ENTIDADES</b>				<b>409.108,00</b>	<b>359.104,63</b>	<b>356.833,16</b>	<b>87,8</b>	<b>87,2</b>
Diálogo Social				<b>0,00</b>	<b>0,00</b>	<b>0,00</b>		
Participação em Programas Comunitários				<b>0,00</b>	<b>0,00</b>	<b>0,00</b>		
<b>OUTRAS ACÇÕES CONJUNTAS COM OUTRAS ENTIDADES</b>				<b>409.108,00</b>	<b>359.104,63</b>	<b>356.833,16</b>	<b>87,8</b>	<b>87,2</b>
Concursos Diversos				359.108,00	359.104,63	356.833,16	100,0	99,4
Cooperação IEFPP, I.P. / Secretariado Nacional de Reabilitação				0,00	0,00	0,00		
Outras Acções				50.000,00	0,00	0,00	0,0	0,0
Cooperação IEFPP / Cooperativa António Sérgio				0,00	0,00	0,00		

DESIGNAÇÃO DA DESPESA	Execução Física			Execução Financeira (Un.: Euros)				
	Meta a)	Abrangidos b)	Grau Exec. b) / a)	Dotação a)	Cabimento b)	Pagamento c)	Grau Exec. b) / a)	Grau Exec. c) / a)
<b>COOPERAÇÃO INSTITUCIONAL</b>				<b>0,00</b>	<b>0,00</b>	<b>0,00</b>		
Comissão para a Igualdade no Trabalho e no Emprego (CITE)				0,00	0,00	0,00		
Serviços Sociais do MSST				0,00	0,00	0,00		
Prog. p/a Promoção dos Ofic.e das Micro Emp. Artesanais (PPART)				0,00	0,00	0,00		
Agência Nacional Sócrates e Leonardo da Vinci				0,00	0,00	0,00		
Instituto de Gestão do Fundo Social Europeu (IGFSE)				0,00	0,00	0,00		
Outros Serviços				0,00	0,00	0,00		
Alto Comissariado p/Imigração e Minorias Étnicas				0,00	0,00	0,00		
Prog. de Prevenção e Eliminação da Exploração do Trabalho Infantil (PETI)				0,00	0,00	0,00		
Programa de Iniciativa Comunitária (PIC) EQUAL				0,00	0,00	0,00		
Instituto de Gestão Financeira da Segurança Social				0,00	0,00	0,00		
<b>RELAÇÕES PÚBLICAS</b>				<b>25.000,00</b>	<b>10.682,64</b>	<b>9.602,64</b>	<b>42,7</b>	<b>38,4</b>
<b>Informação para o Exterior</b>				<b>22.500,00</b>	<b>10.682,64</b>	<b>9.602,64</b>	<b>47,5</b>	<b>42,7</b>
<b>Relação Directa com os Utentes</b>				<b>2.500,00</b>	<b>0,00</b>	<b>0,00</b>	<b>0,0</b>	<b>0,0</b>
<b>RELAÇÕES INTERNACIONAIS</b>				<b>0,00</b>	<b>0,00</b>	<b>0,00</b>		
Organizações Internacionais				0,00	0,00	0,00		
<b>COOPERAÇÃO BILATERAL C/ PALOPS</b>				<b>0,00</b>	<b>0,00</b>	<b>0,00</b>		
Cooperação Bilateral com Outros Países e Outras Actividades				0,00	0,00	0,00		
<b>PROG. 5 - GESTÃO E ORGANIZAÇÃO INTERNA</b>				<b>17.434.779,00</b>	<b>14.566.399,33</b>	<b>11.241.446,38</b>	<b>83,5</b>	<b>64,5</b>
<b>INFRA-ESTRUTURAS FÍSICAS</b>				<b>3.083.825,00</b>	<b>1.737.417,32</b>	<b>606.326,89</b>	<b>56,3</b>	<b>19,7</b>
<b>Centros de Emprego</b>				<b>309.750,00</b>	<b>123.032,91</b>	<b>42.884,11</b>	<b>39,7</b>	<b>13,8</b>
Centros de Formação Profissional de Gestão Directa				2.650.575,00	1.499.906,87	458.678,04	56,6	17,3
Centros de Formação Profissional de Gestão Participada				0,00	0,00	0,00		
Centro de Reabilitação Profissional de Gestão Directa				102.500,00	97.495,43	95.378,63	95,1	93,1
Centro de Reabilitação Profissional de Gestão Participada				0,00	0,00	0,00		
Serviços de Coordenação Central e Regional				21.000,00	16.982,11	9.386,11	80,9	44,7
<b>OUTRAS INFRA-ESTRUTURAS FÍSICAS</b>				<b>0,00</b>	<b>0,00</b>	<b>0,00</b>		
Pólos de Formação				0,00	0,00	0,00		
<b>Funcionamento, Organização e Gestão Internas</b>				<b>687.818,00</b>	<b>524.092,74</b>	<b>338.947,61</b>	<b>76,2</b>	<b>49,3</b>
Funcionamento, Organização e Gestão Internas				687.818,00	524.092,74	338.947,61	76,2	49,3
<b>FUNCIONAMENTO - POEFDS E POR</b>				<b>0,00</b>	<b>0,00</b>	<b>0,00</b>		
Funcionamento - POR				0,00	0,00	0,00		
Funcionamento - POPH				0,00	0,00	0,00		
<b>RECURSOS HUMANOS</b>				<b>179.889,00</b>	<b>93.019,99</b>	<b>79.695,78</b>	<b>51,7</b>	<b>44,3</b>
<b>GESTÃO DE RECURSOS HUMANOS</b>				<b>137.821,00</b>	<b>76.681,88</b>	<b>68.104,87</b>	<b>55,6</b>	<b>49,4</b>
Centros de Emprego				54.401,00	38.835,18	37.346,08	71,4	68,6
Centros de Formação Profissional				42.690,00	32.179,88	25.116,97	75,4	58,8
Centros de Reabilitação Profissional				1.730,00	884,05	884,05	51,1	51,1
Serviços de Coordenação Central e Regional				39.000,00	4.782,77	4.757,77	12,3	12,2
POR				0,00	0,00	0,00		
Pessoal Deslocado em Diversos Serviços				0,00	0,00	0,00		
<b>DESENVOLVIMENTO DOS RECURSOS HUMANOS</b>				<b>0,00</b>	<b>0,00</b>	<b>0,00</b>		
Formação Interna - Acções				0,00	0,00	0,00		
<b>Ação Social</b>				<b>42.068,00</b>	<b>16.338,11</b>	<b>11.590,91</b>	<b>38,8</b>	<b>27,6</b>
<b>INFORMATIZAÇÃO</b>				<b>8.406,00</b>	<b>3.194,05</b>	<b>2.980,45</b>	<b>38,0</b>	<b>35,5</b>
<b>Hardware</b>				<b>4.830,00</b>	<b>368,93</b>	<b>209,93</b>	<b>7,6</b>	<b>4,3</b>
Software				0,00	0,00	0,00		
Comunicação				0,00	0,00	0,00		
Outros				3.576,00	2.825,12	2.770,52	79,0	77,5
<b>INFORMAÇÃO CIENTÍFICA E DOCUMENTAÇÃO</b>				<b>2.383,00</b>	<b>1.278,71</b>	<b>1.223,71</b>	<b>53,7</b>	<b>51,4</b>
<b>INFORMAÇÃO CIENTÍFICA E DOCUMENTAÇÃO</b>				<b>2.383,00</b>	<b>1.278,71</b>	<b>1.223,71</b>	<b>53,7</b>	<b>51,4</b>
Informação Científica e Técnica				2.383,00	1.278,71	1.223,71	53,7	51,4
Actividade Editorial				0,00	0,00	0,00		
Informação Interna				0,00	0,00	0,00		
<b>GESTÃO DE CENTROS</b>				<b>13.472.458,00</b>	<b>12.207.396,52</b>	<b>10.212.271,94</b>	<b>90,6</b>	<b>75,8</b>
<b>Centros de Emprego</b>				<b>3.245.591,00</b>	<b>3.004.879,38</b>	<b>2.527.934,14</b>	<b>92,6</b>	<b>77,9</b>
Centros de Formação Profissional				9.432.156,00	8.442.156,15	7.052.444,92	89,5	74,8
Centros de Reabilitação Profissional				794.711,00	760.360,99	631.892,88	95,7	79,5
<b>PROG 6 - OUTROS</b>				<b>0,00</b>	<b>0,00</b>	<b>0,00</b>		
Restituições de Apoios Comunitários				0,00	0,00	0,00		
Constituição de Reserva				0,00	0,00	0,00		
<b>ORGANISMO INTERMÉDIO</b>				<b>0,00</b>	<b>0,00</b>	<b>0,00</b>		
<b>TOTAL</b>				<b>200.385.370,00</b>	<b>155.969.396,36</b>	<b>117.517.258,26</b>	<b>77,8</b>	<b>58,6</b>

(\*) Número de pessoas envolvidas em componentes de medidas (ex.: majorações em ILE) cuja meta já está contemplada na medida principal.

(\*\*) A execução física destas medidas não é contabilizada em número de abrangidos ou pessoas apoiadas, pelo que não pode ser adicionada à execução das restantes medidas.

(†) Inclui a actividade realizada no âmbito das Iniciativas Locais de Emprego - Serviços de Apoio à Família

Metas e Execução Física Agregadas por:

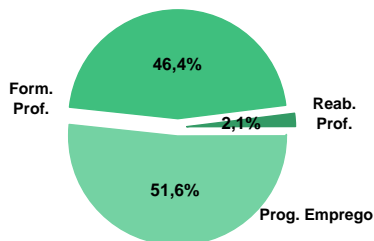
Pessoas:	117.724	91.559
a) Informação e Orientação Profissional:		51.427
b) Estruturas:	241	126
c) Feiras:		1
d) Cooperativas (Investimento):		1
f) Prémios de Igualdade de Oportunidades	9	28
g) Programa de Apoio à Iniciativa Privada (PAIPS)		

**DELEGAÇÃO REGIONAL DO ALENTEJO**
**EXECUÇÃO FÍSICA E FINANCEIRA**

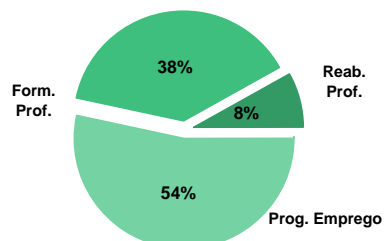
Valores acumulados a 30 de Novembro de 2009

ÁREAS DE INTERVENÇÃO	Execução Física			Execução Financeira (Un.: Euros)			
	Meta	Abrangidos	Grau Exec.	Dotação	Cabimento	Pagamento	Grau Exec.
<b>EMPREGO</b>	<b>23.115</b>	<b>17.642</b>	<b>76,3</b>	<b>31.376.436,00</b>	<b>20.715.208,02</b>	<b>13.566.659,21</b>	<b>43,2</b>
Programas de Emprego	18.715	13.825	73,9	31.376.436,00	20.715.208,02	13.566.659,21	43,2
Prod. de Instrumentos Téc. de Sup. à Actividade de Colocação	4.400	3.817	86,8	0,00	0,00	0,00	
<b>FORMAÇÃO PROFISSIONAL</b>	<b>21.718</b>	<b>12.438</b>	<b>57,3</b>	<b>24.365.527,00</b>	<b>14.430.495,12</b>	<b>9.771.153,72</b>	<b>40,1</b>
<b>REABILITAÇÃO PROFISSIONAL</b>	<b>466</b>	<b>552</b>	<b>118,5</b>	<b>3.082.998,00</b>	<b>2.641.281,58</b>	<b>2.081.307,15</b>	<b>67,5</b>
<b>TOTAL</b>	<b>45.299</b>	<b>30.632</b>	<b>67,6</b>	<b>58.824.961,00</b>	<b>37.786.984,72</b>	<b>25.419.120,08</b>	<b>43,2</b>
Informação e Orientação Profissional		11.930		0,00	0,00	0,00	

Abrangidos - Peso relativo



Pagamento - Peso relativo


**MEDIDAS / PROGRAMAS COM MAIOR PESO RELATIVO**

EXECUÇÃO FÍSICA	METAS	ABRANGIDOS	GRAU
Formação Modular	12.226	6.173	50,5
Contrato Emprego Inserção	6.456	2.753	42,6
Programas Ocupacionais - Subsidiados	5.572	6.149	110,4
Cursos Educação e Formação de Adultos	3.835	3.357	87,5
Reconhec. e Validação de Competências	3.518	1.503	42,7
Estágios Profissionais	1.837	764	41,6
Contrato Emprego Inserção +	1.522	1.254	82,4
Sist. de Aprendizagem - Gestão Directa	994	530	53,3
Estágios Prof. - Qualificação Emprego	708	391	55,2
Estágios Profissionais - Port. 268/1997	695	697	100,3

EXECUÇÃO FINANCEIRA	DOTAÇÃO	CABIMENTO	PAGAMENTO	GRAU PAGAM
Cursos Educação e Formação de Adultos	16.430.280,00	9.590.420,30	6.611.950,59	40,2
Estágios Profissionais	6.430.088,00	3.389.579,18	2.157.788,75	33,6
Contrato Emprego Inserção +	5.015.140,00	3.067.831,49	1.539.705,14	30,7
Sist. de Aprendizagem - Gestão Directa	3.520.564,00	1.406.111,30	1.061.805,16	30,2
Estágios Prof. - Qualificação Emprego	3.280.135,00	1.249.174,08	793.170,75	24,2
PEOE - Investimento	3.044.736,00	2.491.945,82	1.225.443,06	40,2
ILE - Criação de Postos de Trabalho	2.573.970,00	2.170.720,77	1.472.398,88	57,2
Form.p/ Pessoas c/ Def. - Acções Coop.	2.561.150,00	2.374.018,24	1.864.914,14	72,8
Estágios Profissionais - Port. 268/1997	2.008.320,00	1.827.102,26	1.489.787,36	74,2
Contrato Emprego Inserção	1.601.082,00	178.459,21	71.230,40	4,4



PROGRAMAS DE EMPREGO	Execução Física			Execução Financeira (Un.: Euros)			
	Meta	Abrangidos	Grau Exec.	Dotação	Cabimento	Pagamento	Grau Exec.
<b>PROGRAMAS DE FORMAÇÃO E EMPREGO</b>	<b>3.449</b>	<b>2.060</b>	<b>59,7</b>	<b>13.132.292,00</b>	<b>7.522.807,00</b>	<b>5.109.801,92</b>	<b>38,9</b>
Bolsas de Formação da Iniciativa do Trabalhador	35	39	111,4	59.321,00	39.919,87	33.944,89	57,2
Estágios Profissionais - Port. 268/1997	695	697	100,3	2.008.320,00	1.827.102,26	1.489.787,36	74,2
Estágios Profissionais para Luso Descendentes	2	1	50,0	10.268,00	0,00	0,00	0,0
Estágios Profissionais - INOV-ART				0,00	0,00	0,00	
Estágios Profissionais - PECSRL		1		0,00	0,00	0,00	
Estágios Profissionais - INOV-JOVEM	172	167	97,1	1.344.160,00	1.017.031,61	635.110,17	47,2
Estágios Profissionais	1.837	764	41,6	6.430.088,00	3.389.579,18	2.157.788,75	33,6
Estágios Qualificação-Emprego	708	391	55,2	3.280.135,00	1.249.174,08	793.170,75	24,2
<b>CRIAÇÃO DE EMPREGO E EMPRESAS</b>	<b>569</b>	<b>389</b>	<b>68,4</b>	<b>7.042.121,00</b>	<b>5.759.594,34</b>	<b>3.481.096,14</b>	<b>49,4</b>
(1) (*) Programa de Estímulo à Oferta de Emprego - Investimento	239	177	74,1	3.044.736,00	2.491.945,82	1.225.443,06	40,2
(1) ILE - Criação de Postos de Trabalho	291	202	69,4	2.573.970,00	2.170.720,77	1.472.398,88	57,2
(1) (*) ILE - Majorações	80	39	48,8	168.733,00	154.636,45	104.788,83	62,1
APE - Criação de Postos de Trabalho	91	87	95,6	393.595,00	300.474,57	192.991,63	49,0
(*) APE - Majorações	5	5	100,0	5.564,00	3.548,90	3.548,90	63,8
Apoios à Contratação	164	94	57,3	783.966,00	582.703,92	442.218,24	56,4
(*) Apoios à Contratação - Majorações		3		0,00	0,00	0,00	
(**) Prémio de Igualdade de Oportunidades - Majorações	9		0,0	42.209,00	34.215,20	20.410,87	48,4
Apoio à Conversão de Contratos	12	4	33,3	21.798,00	16.768,80	15.091,92	69,2
Prémio de Colocação				0,00	0,00	0,00	
Apoios à Contratação para Jovens				0,00	0,00	0,00	
Apoios à Cont. para Adultos e Públicos Esp.				0,00	0,00	0,00	
Sistema de Incentivos				0,00	0,00	0,00	
Promoção do Artesanato - Artesãos	11	2	18,2	7.550,00	4.579,91	4.203,81	55,7
PRODESCOOP - Cooperativas - Criação de Postos de Trabalho				0,00	0,00	0,00	
<b>MERCADO SOCIAL DE EMPREGO</b>	<b>14.550</b>	<b>11.241</b>	<b>77,3</b>	<b>9.993.487,00</b>	<b>6.371.532,46</b>	<b>4.287.458,93</b>	
(*) Empresas de Inserção - Investimento	4		0,0	70.811,00	70.809,26	24.108,75	34,0
Empresas de Inserção - Profissionalização	436	520	119,3	1.512.108,00	1.352.191,40	1.122.333,86	74,2
(*) Empresas de Inserção - Formação	180	213	118,3	327.300,00	281.105,97	196.768,24	60,1
Empresas de Inserção - Prémio Integração	6	5	83,3	49.123,00	30.183,84	25.153,20	51,2
Programas Ocupacionais - Carenciados	558	560	100,4	1.403.955,00	1.390.951,29	1.308.159,34	93,2
Programas Ocupacionais - Subsidiados	5.572	6.149	110,4	0,00	0,00	0,00	
Contrato Emprego Inserção	6.456	2.753	42,6	1.601.082,00	178.459,21	71.230,40	4,4
Contrato Emprego Inserção +	1.522	1.254	82,4	5.015.140,00	3.067.831,49	1.539.705,14	30,7
(**) Programa de Apoio à Iniciativa Privada (PAIPS)	2		0,0	13.968,00	0,00	0,00	0,0
Despacho Conjunto MSST/MC - Prog. Cultura Emprego				0,00	0,00	0,00	
Despacho Conjunto MAI/MTSS - Prevenção de Fogos Florestais				0,00	0,00	0,00	
<b>OUTRAS MEDIDAS DE PROMOÇÃO DO EMPREGO</b>	<b>147</b>	<b>135</b>	<b>91,8</b>	<b>583.693,00</b>	<b>556.010,10</b>	<b>427.824,76</b>	<b>73,3</b>
FUNDO DE AJUSTAMENTO À GLOBALIZAÇÃO - FEG				0,00	0,00	0,00	
Apoios a Novos Empreendedores				0,00	0,00	0,00	
Apoios à Inserção				0,00	0,00	0,00	
Apoio ao Empreendedorismo				0,00	0,00	0,00	
Planos de Integração				0,00	0,00	0,00	
Bolsa de Formação				0,00	0,00	0,00	
Formação de Animadores de UNIVAS e Clubes de Emprego	8		0,0	2.500,00	0,00	0,00	0,0
<b>PLANOS REGIONAIS DE EMPREGO, REDES E PACTOS</b>				0,00	0,00	0,00	
Prog. de Promoção de Emprego p/ Distrito Porto - PROPEP				0,00	0,00	0,00	
Plano de Intervenção p/ Vales do Ave e Cávado - PIAVE				0,00	0,00	0,00	
<b>PROGRAMA VIDA - EMPREGO</b>	<b>139</b>	<b>135</b>	<b>97,1</b>	<b>581.193,00</b>	<b>556.010,10</b>	<b>427.824,76</b>	<b>73,6</b>
Despesas com Pessoal				0,00	0,00	0,00	
Funcionamento - Agências Regionais				177,00	176,03	176,03	99,5
Mediação para a Formação e o Emprego	4	4	100,0	37.100,00	36.934,42	29.777,46	80,3
Estágios de Integração Sócio-Profissional	60	50	83,3	192.000,00	173.705,69	138.322,30	72,0
Prémio de Integração Sócio-Profissional	3	3	100,0	15.092,00	15.091,92	5.030,64	33,3
Apoios ao Emprego	72	78	108,3	336.824,00	330.102,04	254.518,33	75,6
Apoios ao Auto-Emprego				0,00	0,00	0,00	
Formação de Agentes do Programa Vida - Emprego				0,00	0,00	0,00	
<b>ESTRUTURAS E OUTROS APOIOS PARA PROMOÇÃO DO EMPREGO</b>	<b>-</b>	<b>-</b>		<b>624.843,00</b>	<b>505.264,12</b>	<b>260.477,46</b>	<b>41,7</b>
(**) Promoção do Artesanato - Feiras	13		0,0	60.100,00	28.400,00	28.400,00	47,3
(**) PRODESCOOP - Cooperativas - Investimento	1		0,0	7.152,00	7.151,56	0,00	0,0
<b>PROM. DE EST. E SERV. DE AP. À INSERÇÃO PROFISSIONAL</b>	<b>-</b>	<b>-</b>	<b>-</b>	<b>557.591,00</b>	<b>469.712,56</b>	<b>232.077,46</b>	<b>41,6</b>
(**) Unidades de Inserção na Vida Activa (UNIVAS)	33	31	93,9	143.701,00	139.148,86	110.732,87	77,1
(**) Clubes de Emprego				0,00	0,00	0,00	
(**) GIP - Gabinetes de Inserção Profissional	34		0,0	413.890,00	330.563,70	121.344,59	29,3
<b>TOTAL</b>	<b>18.715</b>	<b>13.825</b>	<b>73,9</b>	<b>31.376.436,00</b>	<b>20.715.208,02</b>	<b>13.566.659,21</b>	<b>43,2</b>

(\*) Número de pessoas envolvidas em componentes de medidas (ex.: majorações em ILE) cuja meta já está contemplada na medida principal.

(\*\*) A execução física destas medidas não é contabilizada em número de abrangidos ou pessoas apoiadas, pelo que não pode ser adicionada à execução das restantes medidas.

(1) Inclui a actividade realizada no âmbito das Iniciativas Locais de Emprego - Serviços de Apoio à Família



FORMAÇÃO PROFISSIONAL	Execução Física			Execução Financeira (Un.: Euros)			
	Meta	Abrangidos	Grau Exec.	Dotação	Cabimento	Pagamento	Grau Exec.
Sistema de Aprendizagem - Gestão Directa	994	530	53,3	3.520.564,00	1.406.111,30	1.061.805,16	30,2
Sistema de Aprendizagem - Entidades Externas	148	71	48,0	453.000,00	441.678,72	182.247,10	40,2
Sistema de Aprendizagem - Saldos				0,00	0,00	0,00	
Cursos de Educação e Formação de Jovens	512	284	55,5	776.556,00	585.617,10	420.204,50	54,1
Cursos de Especialização Tecnológica	57	45	78,9	72.060,00	32.718,31	9.397,70	13,0
Cláusula de Formação				0,00	0,00	0,00	
Reconhecimento e Validação de Competências	3.518	1.503	42,7	1.201.922,00	1.156.097,44	734.345,47	61,1
Portugal Acolhe	68	41	60,3	25.069,00	13.171,92	7.946,92	31,7
Programa Qualificação-Emprego				0,00	0,00	0,00	
Formação Modular	12.226	6.173	50,5	1.482.174,00	876.448,91	580.670,31	39,2
Formação Profissional para Desempregados				0,00	0,00	0,00	
Formação para Activos				0,00	0,00	0,00	
Cursos de Educação e Formação de Adultos	3.835	3.357	87,5	16.430.280,00	9.590.420,30	6.611.950,59	40,2
Formação de Formadores	268	364	135,8	18.761,00	14.670,00	11.718,00	62,5
Formação Especial				0,00	0,00	0,00	
Formação para a Inclusão	92	70	76,1	185.141,00	113.561,12	70.867,97	38,3
<b>IEFP, I.P. (Centros de Emprego + Centros de Form. Prof. de Gestão Directa)</b>	<b>21.718</b>	<b>12.438</b>	<b>57,3</b>	<b>24.165.527,00</b>	<b>14.230.495,12</b>	<b>9.691.153,72</b>	<b>40,1</b>
Centros de Gestão Participada				0,00	0,00	0,00	
Acções em Cooperação com Outras Entidades				200.000,00	200.000,00	80.000,00	40,0
<b>TOTAL</b>	<b>21.718</b>	<b>12.438</b>	<b>57,3</b>	<b>24.365.527,00</b>	<b>14.430.495,12</b>	<b>9.771.153,72</b>	<b>40,1</b>

REABILITAÇÃO PROFISSIONAL DE PESSOAS COM DEFICIÊNCIA	Execução Física			Execução Financeira (Un.: Euros)			
	Meta	Abrangidos	Grau Exec.	Dotação	Cabimento	Pagamento	Grau Exec.
Aval. e Orientação Prof. de Pessoas com Deficiência	20	10	50,0	10.000,00	0,00	0,00	0,0
Pré-Profissionalização				0,00	0,00	0,00	
Form. para Pessoas com Deficiência - Acções em Cooperação	280	465	166,1	2.561.150,00	2.374.018,24	1.864.914,14	72,8
Readaptação ao Trabalho		2		0,00	0,00	0,00	
Incentivos ao Emp. de Pess. com Deficiência	30	8	26,7	110.493,00	68.634,41	41.501,69	37,6
Apoio a Actividades Independentes	1	1	100,0	6.519,00	6.518,56	6.518,56	100,0
Emprego Protegido - Cent. de Emp. Protegido	25	21	84,0	127.882,00	83.149,72	61.024,49	47,7
Emprego Protegido - Enclaves	40	26	65,0	141.856,00	47.887,03	46.274,65	32,6
Prémio de Mérito				0,00	0,00	0,00	
Apoio à Colocação e Acompanhamento Pós - Colocação	43	11	25,6	50.000,00	0,00	0,00	0,0
OED Lisboa				0,00	0,00	0,00	
Ajudas Técnicas e Triciclos	27	8	29,6	75.098,00	61.073,62	61.073,62	81,3
Apoio à Construção e Recup. de Equip. e ao seu Funcionamento				0,00	0,00	0,00	
Centros e Unidades de Reabilitação Profissional				0,00	0,00	0,00	
Centros de Gestão Participada - Reabilitação				0,00	0,00	0,00	
<b>TOTAL</b>	<b>466</b>	<b>552</b>	<b>118,5</b>	<b>3.082.998,00</b>	<b>2.641.281,58</b>	<b>2.081.307,15</b>	<b>67,5</b>

DESIGNAÇÃO DA DESPESA	Execução Física			Execução Financeira (Un.: Euros)				
	Meta a)	Abrangidos b)	Grau Exec. b) / a)	Dotação a)	Cabimento b)	Pagamento c)	Grau Exec. b) / a)	Grau Exec. c) / a)
<b>PROG. 1 - INTERV. ESTRUT. NOS DOMÍNIOS DO EMPREGO E DA FORM. PROF.</b>	<b>25.652</b>	<b>14.817</b>	<b>57,8</b>	<b>44.424.551,00</b>	<b>27.634.886,90</b>	<b>18.319.583,81</b>	<b>62,2</b>	<b>41,2</b>
<b>PROMOÇÃO DA EMPREGABILIDADE E DO EMPREGO</b>	<b>24.807</b>	<b>14.064</b>	<b>56,7</b>	<b>37.093.917,00</b>	<b>21.625.071,00</b>	<b>14.718.369,67</b>	<b>58,3</b>	<b>39,7</b>
<b>PROM. A FORM. QUALIFICANTE E A TRANSIÇÃO P/A VIDA ACTIVA</b>	<b>1.711</b>	<b>930</b>	<b>54,4</b>	<b>4.822.180,00</b>	<b>2.466.125,43</b>	<b>1.673.654,46</b>	<b>51,1</b>	<b>34,7</b>
Sistema de Aprendizagem - Gestão Directa	994	530	53,3	3.520.564,00	1.406.111,30	1.061.805,16	39,9	30,2
Sistema de Aprendizagem - Entidades Externas	148	71	48,0	453.000,00	441.678,72	182.247,10	97,5	40,2
Sistema de Aprendizagem - Saldos				0,00	0,00	0,00		
Cursos de Educação e Formação de Jovens	512	284	55,5	776.556,00	585.617,10	420.204,50	75,4	54,1
Cursos de Especialização Tecnológica	57	45	78,9	72.060,00	32.718,31	9.397,70	45,4	13,0
<b>FORMAÇÃO AO LONGO DA VIDA E ADAPTABILIDADE</b>	<b>15.847</b>	<b>7.756</b>	<b>48,9</b>	<b>2.768.486,00</b>	<b>2.085.638,14</b>	<b>1.356.907,59</b>	<b>75,3</b>	<b>49,0</b>
Bolsas de Formação da Iniciativa do Trabalhador	35	39	111,4	59.321,00	39.919,87	33.944,89	67,3	57,2
Cláusula de Formação				0,00	0,00	0,00		
Reconhecimento e Validação de Competências	3.518	1.503	42,7	1.201.922,00	1.156.097,44	734.345,47	96,2	61,1
Portugal Acolhe	68	41	60,3	25.069,00	13.171,92	7.946,92	52,5	31,7
Formação Modular	12.226	6.173	50,5	1.482.174,00	876.448,91	580.670,31	59,1	39,2
Formação para Activos				0,00	0,00	0,00		
Programa Qualificação-Emprego				0,00	0,00	0,00		
<b>QUALIFICAÇÃO E INSERÇÃO PROF. PARA DESEMPREGADOS</b>	<b>7.077</b>	<b>5.210</b>	<b>73,6</b>	<b>28.159.091,00</b>	<b>16.056.275,82</b>	<b>11.052.697,45</b>	<b>57,0</b>	<b>39,3</b>
Formação Profissional para Desempregados				0,00	0,00	0,00		
Cursos de Educação e Formação de Adultos	3.835	3.357	87,5	16.430.280,00	9.590.420,30	6.611.950,59	58,4	40,2
Estágios Profissionais - Port. 268/1997	695	697	100,3	2.008.320,00	1.827.102,26	1.489.787,36	91,0	74,2
Estágios Profissionais para Luso Descendentes	2	1	50,0	10.268,00	0,00	0,00	0,0	0,0
Estágios Profissionais - INOV-ART				0,00	0,00	0,00		
Estágios Profissionais	1.837	764	41,6	6.430.088,00	3.389.579,18	2.157.788,75	52,7	33,6
Estágios Profissionais - Qualificação Emprego	708	391	55,2	3.280.135,00	1.249.174,08	793.170,75	38,1	24,2
<b>PROG. EMPREGO PARA A COMUNICAÇÃO SOCIAL REGIONAL E LOCAL - PECSRL</b>		<b>1</b>	<b>0,00</b>	<b>0,00</b>	<b>0,00</b>	<b>0,00</b>		
Estágios Profissionais - PECSRL		1	0,00	0,00	0,00	0,00		
<b>PROGRAMA INOV-JOVEM</b>	<b>172</b>	<b>167</b>	<b>97,1</b>	<b>1.344.160,00</b>	<b>1.017.031,61</b>	<b>635.110,17</b>	<b>75,7</b>	<b>47,2</b>
Estágios Profissionais - INOV-JOVEM	172	167	97,1	1.344.160,00	1.017.031,61	635.110,17	75,7	47,2
<b>APOIO À CRIAÇÃO DE EMP. NO ÂMBITO DO DESENV. LOCAL E DA ECON. SOCIAL</b>	<b>569</b>	<b>389</b>	<b>68,4</b>	<b>7.109.373,00</b>	<b>5.795.145,90</b>	<b>3.509.496,14</b>	<b>81,5</b>	<b>49,4</b>
<b>APOIO AO INVEST. EM INIC. LOCAIS CRIADORAS DE EMPREGO</b>				<b>3.044.736,00</b>	<b>2.491.945,82</b>	<b>1.225.443,06</b>	<b>81,8</b>	<b>40,2</b>
(1) (*) Programa de Estímulo à Oferta de Emprego - Investimento	239	177	74,1	3.044.736,00	2.491.945,82	1.225.443,06	81,8	40,2
<b>PROGRAMA DE ESTÍMULO À OFERTA DE EMPREGO</b>	<b>558</b>	<b>387</b>	<b>69,4</b>	<b>3.989.835,00</b>	<b>3.263.068,61</b>	<b>2.251.449,27</b>	<b>81,8</b>	<b>56,4</b>
(1) ILE - Criação de Postos de Trabalho	291	202	69,4	2.573.970,00	2.170.720,77	1.472.398,88	84,3	57,2
(1) (*) ILE - Majorações	80	39	48,8	168.733,00	154.636,45	104.788,83	91,6	62,1
CPE - Criação de Postos de Trabalho	91	87	95,6	393.595,00	300.474,57	192.991,63	76,3	49,0
(*) CPE - Majorações	5	5	100,0	5.564,00	3.548,90	3.548,90	63,8	63,8
Apoios à Contratação	164	94	57,3	783.966,00	582.703,92	442.218,24	74,3	56,4
(*) Apoios à Contratação - Majorações		3		0,00	0,00	0,00		
f) (**) Prémio de Igualdade de Oportunidades - Majorações	9		0,0	42.209,00	34.215,20	20.410,87	81,1	48,4
Apoio à Conversão de Contratos	12	4	33,3	21.798,00	16.768,80	15.091,92	76,9	69,2
<b>APOIO À INT. NO MERCADO DE TRABALHO</b>				<b>0,00</b>	<b>0,00</b>	<b>0,00</b>		
Prémio de Colocação				0,00	0,00	0,00		
Apoios à Contratação para Jovens				0,00	0,00	0,00		
Apoios a Contratação para Adultos e Públicos Específicos				0,00	0,00	0,00		
Sistema de Incentivos				0,00	0,00	0,00		
<b>APOIOS À PROMOÇÃO DO ARTESANATO</b>	<b>11</b>	<b>2</b>	<b>18,2</b>	<b>67.650,00</b>	<b>32.979,91</b>	<b>32.603,81</b>	<b>48,8</b>	<b>48,2</b>
Promoção do Artesanato - Artesãos	11	2	18,2	7.550,00	4.579,91	4.203,81	60,7	55,7
(**) Promoção do Artesanato - Feiras	13		0,0	60.100,00	28.400,00	28.400,00	47,3	47,3
<b>APOIO AO DESENVOLVIMENTO COOPERATIVO</b>				<b>7.152,00</b>	<b>7.151,56</b>	<b>0,00</b>	<b>100,0</b>	<b>0,0</b>
d) (**) PRODESCOOP - Cooperativas - Investimento	1		0,0	7.152,00	7.151,56	0,00	100,0	0,0
PRODESCOOP - Cooperativas - Criação de Postos de Trabalho				0,00	0,00	0,00		
<b>FUNDO EUROPEU DE AJUSTAMENTO À GLOBALIZAÇÃO - FEG</b>				<b>0,00</b>	<b>0,00</b>	<b>0,00</b>		
Apoios a Novos Empreendedores				0,00	0,00	0,00		
Apoio à Inserção				0,00	0,00	0,00		
Apoio ao Empreendedorismo				0,00	0,00	0,00		
Planos de Integração				0,00	0,00	0,00		
Bolsa de Formação - FEG				0,00	0,00	0,00		
<b>FORMAÇÃO DE AGENTES DA POLÍTICA DE EMPREGO</b>	<b>276</b>	<b>364</b>	<b>131,9</b>	<b>21.261,00</b>	<b>14.670,00</b>	<b>11.718,00</b>	<b>69,0</b>	<b>55,1</b>
<b>FORMAÇÃO DE AGENTES DA POLÍTICA DE EMPREGO</b>	<b>276</b>	<b>364</b>	<b>131,9</b>	<b>21.261,00</b>	<b>14.670,00</b>	<b>11.718,00</b>	<b>69,0</b>	<b>55,1</b>
Formação de Formadores	268	364	135,8	18.761,00	14.670,00	11.718,00	78,2	62,5
Formação de Animadores de UNIVAS e Clubes de Emprego	8		0,0	2.500,00	0,00	0,00	0,0	0,0
<b>ACÇÕES EM COOPERAÇÃO</b>				<b>200.000,00</b>	<b>200.000,00</b>	<b>80.000,00</b>	<b>100,0</b>	<b>40,0</b>
<b>Centros de Gestão Participada</b>				<b>0,00</b>	<b>0,00</b>	<b>0,00</b>		
<b>Acções em Cooperação com Outras Entidades</b>				<b>200.000,00</b>	<b>200.000,00</b>	<b>80.000,00</b>	<b>100,0</b>	<b>40,0</b>
<b>PLANOS REGIONAIS DE EMPREGO, REDES E PACTOS</b>				<b>0,00</b>	<b>0,00</b>	<b>0,00</b>		
<b>PLANOS REGIONAIS DE EMPREGO, REDES E PACTOS</b>				<b>0,00</b>	<b>0,00</b>	<b>0,00</b>		
Prog. de Promoção de Emprego p/ Distrito Porto - PROPEP				0,00	0,00	0,00		
Plano de Intervenção p/ Vales do Ave e Cávado - PIAVE				0,00	0,00	0,00		

DELEGAÇÃO REGIONAL DO ALENTEJO			EXECUÇÃO FÍSICA E FINANCEIRA POR PROGRAMA E POR MEDIDA			Valores acumulados a 30 de Novembro de 2009			Página 2/3		
DESIGNAÇÃO DA DESPESA				Execução Física			Execução Financeira (Un.: Euros)				
				Meta a)	Abrangidos b)	Grau Exec. b) / a)	Dotação a)	Cabimento b)	Pagamento c)	Grau Exec. b) / a)	Grau Exec. c) / a)
PROG. 2 - INTEGRAÇÃO ECON. E SOCIAL DOS GRUPOS SOCIAIS DESFAV.				15.247	11.998	78,7	13.842.819,00	9.682.385,26	6.867.458,81	69,9	49,6
PROMOVER O EMP. E A EMPREGABILIDADE DOS GRUPOS PART. DESFAVORECIDOS				15.247	11.998	78,7	13.842.819,00	9.682.385,26	6.867.458,81	69,9	49,6
ACÇÕES DE DESENV.PESSOAL E PROF. PESSOAS C/DEFICIÊNCIA				300	477	159,0	2.571.150,00	2.374.018,24	1.864.914,14	92,3	72,5
Aval. e Orientação Prof. de Pessoas com Deficiência				20	10	50,0	10.000,00	0,00	0,00	0,0	0,0
Pré-Profissionalização							0,00	0,00	0,00		
Form. para Pessoas com Deficiência - Acções em Cooperação				280	465	166,1	2.561.150,00	2.374.018,24	1.864.914,14	92,7	72,8
Readaptação ao Trabalho					2		0,00	0,00	0,00		
APOIOS AO EMPREGO E À CONTRATAÇÃO PESSOAS C/DEFICIÊNCIA				166	75	45,2	511.848,00	267.263,34	216.393,01	52,2	42,3
Incentivos ao Emp. de Pess. com Deficiência				30	8	26,7	110.493,00	68.634,41	41.501,69	62,1	37,6
Apoio a Actividades Independentes				1	1	100,0	6.519,00	6.518,56	6.518,56	100,0	100,0
Emprego Protegido - Cent. de Emp. Protegido				25	21	84,0	127.882,00	83.149,72	61.024,49	65,0	47,7
Emprego Protegido - Enclaves				40	26	65,0	141.856,00	47.887,03	46.274,65	33,8	32,6
Prémio de Mérito							0,00	0,00	0,00		
Apoio à Colocação e Acompanhamento Pós - Colocação				43	11	25,6	50.000,00	0,00	0,00	0,0	0,0
OED Lisboa							0,00	0,00	0,00		
Ajudas Técnicas e Triciclos				27	8	29,6	75.098,00	61.073,62	61.073,62	81,3	81,3
ACÇÕES DE FORM. PROF. DE GRUPOS DESFAVORECIDOS				92	70	76,1	185.141,00	113.561,12	70.867,97	61,3	38,3
Formação Especial							0,00	0,00	0,00		
Formação para a Inclusão				92	70	76,1	185.141,00	113.561,12	70.867,97	61,3	38,3
PROGRAMA VIDA - EMPREGO				139	135	97,1	581.193,00	556.010,10	427.824,76	95,7	73,6
Despesas com Pessoal							0,00	0,00	0,00		
Funcionamento - Agências Regionais							177,00	176,03	176,03	99,5	99,5
Mediação para a Formação e o Emprego				4	4	100,0	37.100,00	36.934,42	29.777,46	99,6	80,3
Estágios de Integração Sócio-Profissional				60	50	83,3	192.000,00	173.705,69	138.322,30	90,5	72,0
Prémio de Integração Sócio-Profissional				3	3	100,0	15.092,00	15.091,92	5.030,64	100,0	33,3
Apoios ao Emprego				72	78	108,3	336.824,00	330.102,04	254.518,33	98,0	75,6
Apoios ao Auto-Emprego							0,00	0,00	0,00		
Formação de Agentes do Programa Vida - Emprego							0,00	0,00	0,00		
DESENV. A REDE DE EQUIP. E SERV. DE PROMOÇÃO E DESENV.SOCIAL							0,00	0,00	0,00		
Apoio à Construção e Recup. de Equip. e ao seu Funcionamento							0,00	0,00	0,00		
Centros e Unidades de Reabilitação Profissional							0,00	0,00	0,00		
DINAMIZAÇÃO E PROMOÇÃO DO MERCADO SOCIAL DE EMPREGO				14.550	11.241	77,3	9.993.487,00	6.371.532,46	4.287.458,93	63,8	42,9
(*)	Empresas de Inserção - Investimento			4		0,0	70.811,00	70.809,26	24.108,75	100,0	34,0
	Empresas de Inserção - Profissionalização			436	520	119,3	1.512.108,00	1.352.191,40	1.122.333,86	89,4	74,2
(*)	Empresas de Inserção - Formação			180	213	118,3	327.300,00	281.105,97	196.768,24	85,9	60,1
	Empresas de Inserção - Prémio Integração			6	5	83,3	49.123,00	30.183,84	25.153,20	61,4	51,2
	Programas Ocupacionais - Carenciados			558	560	100,4	1.403.955,00	1.390.951,29	1.308.159,34	99,1	93,2
	Programas Ocupacionais - Subsidiados			5.572	6.149	110,4	0,00	0,00	0,00		
g) (**)	Programa de Apoio à Iniciativa Privada (PAIPS)			2		0,0	13.968,00	0,00	0,00	0,0	0,0
	Despacho Conjunto MSST/MC - Prog. Cultura Emprego						0,00	0,00	0,00		
	Despacho Conjunto MAI/MTSS - Prevenção de Fogos Florestais						0,00	0,00	0,00		
	Contrato Emprego Inserção			6.456	2.753	42,6	1.601.082,00	178.459,21	71.230,40	11,1	4,4
	Contrato Emprego Inserção +			1.522	1.254	82,4	5.015.140,00	3.067.831,49	1.539.705,14	61,2	30,7
	Centros de Gestão Participada - Reabilitação						0,00	0,00	0,00		
PROG. 3 - INTERV. PARA A ORG.E GESTÃO DO MERC EMP.E DA FORM. PROF.				4.400	3.817	86,8	977.165,00	852.764,41	592.377,32	87,3	60,6
DESENV. E MODERNIZAÇÃO DAS ESTRUTURAS E SERV. DE APOIO AO EMP. E FORM.							960.191,00	842.312,56	587.127,46	87,7	61,1
PROM. DE EST. E SERV. DE AP. À INSERÇÃO PROFISSIONAL							557.591,00	469.712,56	232.077,46	84,2	41,6
b) (**)	Unidades de Inserção na Vida Activa (UNIVAS)			33	31	93,9	143.701,00	139.148,86	110.732,87	96,8	77,1
b) (**)	Clubes de Emprego						0,00	0,00	0,00		
b) (**)	GIP - Gabinetes de Inserção Profissional			34		0,0	413.890,00	330.563,70	121.344,59	79,9	29,3
a) (**)	Informação e Orientação Profissional				11.930		0,00	0,00	0,00		
	Certificação Profissional						5.000,00	0,00	0,00	0,0	0,0
	Estudos e Investigação						25.000,00	0,00	0,00	0,0	0,0
	Processos e Métodos Didácticos						0,00	0,00	0,00		
	Observatório do Emprego e Formação						0,00	0,00	0,00		
	Regime Prest. Desemp. - DL nº220 de 03/11/2006						372.600,00	372.600,00	355.050,00	100,0	95,3
COLOCAÇÃO				4.400	3.817	86,8	3.000,00	0,00	0,00	0,0	0,0
Prod. de Instrumentos Téc. de Sup. à Actividade de Colocação				4.400	3.817	86,8	0,00	0,00	0,00		
COLOCAÇÃO EXTERNA							3.000,00	0,00	0,00	0,0	0,0
Rede Eures							3.000,00	0,00	0,00	0,0	0,0
PRESTAÇÕES TÉCNICAS - METODOLOGIA PNE							13.974,00	10.451,85	5.249,86	74,8	37,6
INSERJOVEM							4.820,00	3.405,96	1.216,04	70,7	25,2
REAGE							9.154,00	7.045,89	4.033,82	77,0	44,1
MODERNIZAÇÃO DO SERVIÇO PÚBLICO DE EMPREGO							0,00	0,00	0,00		
Modern. do SPE: Proj. LSE (Livre Serv. P/ Emprego)							0,00	0,00	0,00		
PROG. 4 - RELAÇÕES C/EXTERIOR E ARTICULAÇÃO COM OUTRAS ENTIDADES							225.452,00	20.535,55	18.134,11	9,1	8,0
ACÇÕES CONJUNTAS COM OUTRAS ENTIDADES							141.252,00	10.245,91	10.095,91	7,3	7,1
Diálogo Social							0,00	0,00	0,00		
Participação em Programas Comunitários							0,00	0,00	0,00		
OUTRAS ACÇÕES CONJUNTAS COM OUTRAS ENTIDADES							141.252,00	10.245,91	10.095,91	7,3	7,1
Concursos Diversos							138.767,00	10.245,91	10.095,91	7,4	7,1
Cooperação IEFP, I.P. / Secretariado Nacional de Reabilitação							0,00	0,00	0,00		
Outras Acções							2.485,00	0,00	0,00	0,0	0,0
Cooperação IEFP / Cooperativa António Sérgio							0,00	0,00	0,00		

DESIGNAÇÃO DA DESPESA	Execução Física			Execução Financeira (Un.: Euros)				
	Meta a)	Abrangidos b)	Grau Exec. b) / a)	Dotação a)	Cabimento b)	Pagamento c)	Grau Exec. b) / a)	Grau Exec. c) / a)
<b>COOPERAÇÃO INSTITUCIONAL</b>				<b>0,00</b>	<b>0,00</b>	<b>0,00</b>		
Comissão para a Igualdade no Trabalho e no Emprego (CITE)				0,00	0,00	0,00		
Serviços Sociais do MSST				0,00	0,00	0,00		
Prog. p/a Promoção dos Ofic.e das Micro Emp. Artesanais (PPART)				0,00	0,00	0,00		
Agência Nacional Sócrates e Leonardo da Vinci				0,00	0,00	0,00		
Instituto de Gestão do Fundo Social Europeu (IGFSE)				0,00	0,00	0,00		
Outros Serviços				0,00	0,00	0,00		
Alto Comissariado p/Imigração e Minorias Étnicas				0,00	0,00	0,00		
Prog. de Prevenção e Eliminação da Exploração do Trabalho Infantil (PETI)				0,00	0,00	0,00		
Programa de Iniciativa Comunitária (PIC) EQUAL				0,00	0,00	0,00		
Instituto de Gestão Financeira da Segurança Social				0,00	0,00	0,00		
<b>RELAÇÕES PÚBLICAS</b>				<b>84.200,00</b>	<b>10.289,64</b>	<b>8.038,20</b>	<b>12,2</b>	<b>9,5</b>
<b>Informação para o Exterior</b>				<b>51.500,00</b>	<b>10.289,64</b>	<b>8.038,20</b>	<b>20,0</b>	<b>15,6</b>
<b>Relação Directa com os Utentes</b>				<b>32.700,00</b>	<b>0,00</b>	<b>0,00</b>	<b>0,0</b>	<b>0,0</b>
<b>RELAÇÕES INTERNACIONAIS</b>				<b>0,00</b>	<b>0,00</b>	<b>0,00</b>		
Organizações Internacionais				0,00	0,00	0,00		
<b>COOPERAÇÃO BILATERAL C/ PALOPS</b>				<b>0,00</b>	<b>0,00</b>	<b>0,00</b>		
Cooperação Bilateral com Outros Países e Outras Actividades				0,00	0,00	0,00		
<b>PROG. 5 - GESTÃO E ORGANIZAÇÃO INTERNA</b>				<b>8.030.884,00</b>	<b>5.843.255,46</b>	<b>4.213.462,23</b>	<b>72,8</b>	<b>52,5</b>
<b>INFRA-ESTRUTURAS FÍSICAS</b>				<b>1.353.366,00</b>	<b>745.788,88</b>	<b>390.063,75</b>	<b>55,1</b>	<b>28,8</b>
<b>Centros de Emprego</b>				<b>91.866,00</b>	<b>39.530,24</b>	<b>35.743,84</b>	<b>43,0</b>	<b>38,9</b>
<b>Centros de Formação Profissional de Gestão Directa</b>				<b>1.190.500,00</b>	<b>676.819,45</b>	<b>352.937,92</b>	<b>56,9</b>	<b>29,6</b>
<b>Centros de Formação Profissional de Gestão Participada</b>				<b>0,00</b>	<b>0,00</b>	<b>0,00</b>		
<b>Centro de Reabilitação Profissional de Gestão Directa</b>				<b>0,00</b>	<b>0,00</b>	<b>0,00</b>		
<b>Centro de Reabilitação Profissional de Gestão Participada</b>				<b>0,00</b>	<b>0,00</b>	<b>0,00</b>		
<b>Serviços de Coordenação Central e Regional</b>				<b>42.000,00</b>	<b>27.157,20</b>	<b>0,00</b>	<b>64,7</b>	<b>0,0</b>
<b>OUTRAS INFRA-ESTRUTURAS FÍSICAS</b>				<b>29.000,00</b>	<b>2.281,99</b>	<b>1.381,99</b>	<b>7,9</b>	<b>4,8</b>
<b>Pólos de Formação</b>				<b>29.000,00</b>	<b>2.281,99</b>	<b>1.381,99</b>	<b>7,9</b>	<b>4,8</b>
<b>Funcionamento, Organização e Gestão Internas</b>				<b>437.307,00</b>	<b>307.755,13</b>	<b>265.338,77</b>	<b>70,4</b>	<b>60,7</b>
<b>Funcionamento, Organização e Gestão Internas</b>				<b>413.993,00</b>	<b>292.308,30</b>	<b>252.286,13</b>	<b>70,6</b>	<b>60,9</b>
<b>FUNCIONAMENTO - POEFDs E POR</b>				<b>23.314,00</b>	<b>15.446,83</b>	<b>13.052,64</b>	<b>66,3</b>	<b>56,0</b>
<b>Funcionamento - POR</b>				<b>16.050,00</b>	<b>10.231,75</b>	<b>8.669,08</b>	<b>63,7</b>	<b>54,0</b>
<b>Funcionamento - POPH</b>				<b>7.264,00</b>	<b>5.215,08</b>	<b>4.383,56</b>	<b>71,8</b>	<b>60,3</b>
<b>RECURSOS HUMANOS</b>				<b>207.372,00</b>	<b>96.874,89</b>	<b>90.327,65</b>	<b>46,7</b>	<b>43,6</b>
<b>GESTÃO DE RECURSOS HUMANOS</b>				<b>199.022,00</b>	<b>94.476,11</b>	<b>88.078,88</b>	<b>47,5</b>	<b>44,3</b>
<b>Centros de Emprego</b>				<b>81.876,00</b>	<b>43.388,20</b>	<b>41.072,00</b>	<b>53,0</b>	<b>50,2</b>
<b>Centros de Formação Profissional</b>				<b>70.346,00</b>	<b>48.359,88</b>	<b>45.031,91</b>	<b>68,7</b>	<b>64,0</b>
<b>Centros de Reabilitação Profissional</b>				<b>0,00</b>	<b>0,00</b>	<b>0,00</b>		
<b>Serviços de Coordenação Central e Regional</b>				<b>39.500,00</b>	<b>2.546,43</b>	<b>1.793,37</b>	<b>6,4</b>	<b>4,5</b>
<b>POR</b>				<b>7.300,00</b>	<b>181,60</b>	<b>181,60</b>	<b>2,5</b>	<b>2,5</b>
<b>Pessoal Deslocado em Diversos Serviços</b>				<b>0,00</b>	<b>0,00</b>	<b>0,00</b>		
<b>DESENVOLVIMENTO DOS RECURSOS HUMANOS</b>				<b>0,00</b>	<b>0,00</b>	<b>0,00</b>		
<b>Formação Interna - Acções</b>				<b>0,00</b>	<b>0,00</b>	<b>0,00</b>		
<b>Ação Social</b>				<b>8.350,00</b>	<b>2.398,78</b>	<b>2.248,77</b>	<b>28,7</b>	<b>26,9</b>
<b>INFORMATIZAÇÃO</b>				<b>84.665,00</b>	<b>65.787,59</b>	<b>65.487,58</b>	<b>77,7</b>	<b>77,3</b>
<b>Hardware</b>				<b>55.756,00</b>	<b>39.891,60</b>	<b>39.891,60</b>	<b>71,5</b>	<b>71,5</b>
<b>Software</b>				<b>0,00</b>	<b>0,00</b>	<b>0,00</b>		
<b>Comunicação</b>				<b>23.909,00</b>	<b>23.908,07</b>	<b>23.908,07</b>	<b>100,0</b>	<b>100,0</b>
<b>Outros</b>				<b>5.000,00</b>	<b>1.987,92</b>	<b>1.687,91</b>	<b>39,8</b>	<b>33,8</b>
<b>INFORMAÇÃO CIENTÍFICA E DOCUMENTAÇÃO</b>				<b>10.000,00</b>	<b>65,80</b>	<b>65,80</b>	<b>0,7</b>	<b>0,7</b>
<b>INFORMAÇÃO CIENTÍFICA E DOCUMENTAÇÃO</b>				<b>10.000,00</b>	<b>65,80</b>	<b>65,80</b>	<b>0,7</b>	<b>0,7</b>
<b>Informação Científica e Técnica</b>				<b>10.000,00</b>	<b>65,80</b>	<b>65,80</b>	<b>0,7</b>	<b>0,7</b>
<b>Actividade Editorial</b>				<b>0,00</b>	<b>0,00</b>	<b>0,00</b>		
<b>Informação Interna</b>				<b>0,00</b>	<b>0,00</b>	<b>0,00</b>		
<b>GESTÃO DE CENTROS</b>				<b>5.938.174,00</b>	<b>4.626.983,17</b>	<b>3.402.178,68</b>	<b>77,9</b>	<b>57,3</b>
<b>Centros de Emprego</b>				<b>1.289.008,00</b>	<b>1.007.972,43</b>	<b>778.748,04</b>	<b>78,2</b>	<b>60,4</b>
<b>Centros de Formação Profissional</b>				<b>4.649.166,00</b>	<b>3.619.010,74</b>	<b>2.623.430,64</b>	<b>77,8</b>	<b>56,4</b>
<b>Centros de Reabilitação Profissional</b>				<b>0,00</b>	<b>0,00</b>	<b>0,00</b>		
<b>PROG 6 - OUTROS</b>				<b>0,00</b>	<b>0,00</b>	<b>0,00</b>		
<b>Restituições de Apoios Comunitários</b>				<b>0,00</b>	<b>0,00</b>	<b>0,00</b>		
<b>Constituição de Reserva</b>				<b>0,00</b>	<b>0,00</b>	<b>0,00</b>		
<b>ORGANISMO INTERMÉDIO</b>				<b>0,00</b>	<b>0,00</b>	<b>0,00</b>		
<b>TOTAL</b>				<b>67.500.871,00</b>	<b>44.033.827,58</b>	<b>30.011.016,28</b>	<b>65,2</b>	<b>44,5</b>

(\*) Número de pessoas envolvidas em componentes de medidas (ex.: majorações em ILE) cuja meta já está contemplada na medida principal.

(\*\*) A execução física destas medidas não é contabilizada em número de abrangidos ou pessoas apoiadas, pelo que não pode ser adicionada à execução das restantes medidas.

(1) Inclui a actividade realizada no âmbito das Iniciativas Locais de Emprego - Serviços de Apoio à Família

Metas e Execução Física Agregadas por:

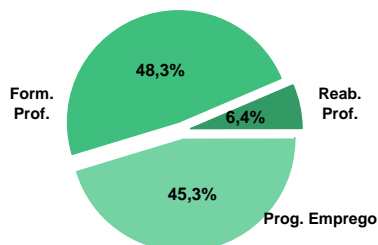
Pessoas:	45.299	30.632
a) Informação e Orientação Profissional:		11.930
b) Estruturas:	67	31
c) Feiras:	13	
d) Cooperativas (Investimento):	1	
f) Prémios de Igualdade de Oportunidades	9	
g) Programa de Apoio à Iniciativa Privada (PAIPS)	2	

**DELEGAÇÃO REGIONAL DO ALGARVE**
**EXECUÇÃO FÍSICA E FINANCEIRA**

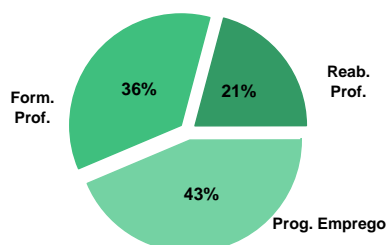
Valores acumulados a 30 de Novembro de 2009

ÁREAS DE INTERVENÇÃO	Execução Física			Execução Financeira (Un.: Euros)			
	Meta	Abrangidos	Grau Exec.	Dotação	Cabimento	Pagamento	Grau Exec.
<b>EMPREGO</b>	<b>12.146</b>	<b>9.688</b>	<b>79,8</b>	<b>12.051.907,00</b>	<b>7.424.587,78</b>	<b>5.360.465,65</b>	<b>44,5</b>
Programas de Emprego	6.186	5.612	90,7	12.051.907,00	7.424.587,78	5.360.465,65	44,5
Prod. de Instrumentos Téc. de Sup. à Actividade de Colocação	5.960	4.076	68,4	0,00	0,00	0,00	
<b>FORMAÇÃO PROFISSIONAL</b>	<b>7.323</b>	<b>5.976</b>	<b>81,6</b>	<b>7.531.056,00</b>	<b>6.632.535,46</b>	<b>4.377.919,76</b>	<b>58,1</b>
<b>REABILITAÇÃO PROFISSIONAL</b>	<b>850</b>	<b>797</b>	<b>93,8</b>	<b>3.203.436,00</b>	<b>3.149.624,65</b>	<b>2.556.563,23</b>	<b>79,8</b>
<b>TOTAL</b>	<b>20.319</b>	<b>16.461</b>	<b>81,0</b>	<b>22.786.399,00</b>	<b>17.206.747,89</b>	<b>12.294.948,64</b>	<b>54,0</b>
Informação e Orientação Profissional		5.184		0,00	0,00	0,00	

Abrangidos - Peso relativo



Pagamento - Peso relativo


**MEDIDAS / PROGRAMAS COM MAIOR PESO RELATIVO**

EXECUÇÃO FÍSICA	METAS	ABRANGIDOS	GRAU
Formação Modular	3.898	2.822	72,4
Programas Ocupacionais - Subsidiados	2.038	2.091	102,6
Contrato Emprego Inserção	1.392	1.799	129,2
Estágios Profissionais	1.167	565	48,4
Cursos Educação e Formação de Adultos	1.138	1.235	108,5
Reconhec. e Validação de Competências	878	606	69,0
Form.p/ Pessoas c/ Def. - Acções Coop.	685	732	106,9
Sist. de Aprendizagem - Gestão Directa	645	609	94,4
Estágios Prof. - Qualificação Emprego	431	54	12,5
Estágios Profissionais - INOV-JOVEM	377	349	92,6

EXECUÇÃO FINANCEIRA	DOTAÇÃO	CABIMENTO	PAGAMENTO	GRAU PAGAM
Cursos Educação e Formação de Adultos	3.976.732,00	3.815.466,21	2.569.317,59	64,6
Estágios Profissionais	3.919.085,00	2.125.480,68	1.457.611,04	37,2
Form.p/ Pessoas c/ Def. - Acções Coop.	2.959.203,00	2.956.812,47	2.413.308,22	81,6
Sist. de Aprendizagem - Gestão Directa	2.124.608,00	1.543.899,70	968.325,35	45,6
Estágios Profissionais - INOV-JOVEM	2.107.447,00	1.638.414,13	1.298.652,05	61,6
Contrato Emprego Inserção	973.969,00	100.265,46	28.249,20	2,9
Estágios Prof. - Qualificação Emprego	966.291,00	160.735,54	76.169,04	7,9
ILE - Criação de Postos de Trabalho	843.866,00	773.096,40	613.560,93	72,7
PEOE - Investimento	807.905,00	691.049,08	461.694,24	57,1
Contrato Emprego Inserção +	774.687,00	468.600,48	272.199,35	35,1

PROGRAMAS DE EMPREGO	Execução Física			Execução Financeira (Un.: Euros)			
	Meta	Abrangidos	Grau Exec.	Dotação	Cabimento	Pagamento	Grau Exec.
<b>PROGRAMAS DE FORMAÇÃO E EMPREGO</b>	<b>2.195</b>	<b>1.179</b>	<b>53,7</b>	<b>7.621.401,00</b>	<b>4.515.128,02</b>	<b>3.318.182,30</b>	<b>43,5</b>
Bolsas de Formação da Iniciativa do Trabalhador	14	9	64,3	21.823,00	15.001,23	10.321,47	47,3
Estágios Profissionais - Port. 268/1997	206	201	97,6	606.755,00	575.496,44	475.428,70	78,4
Estágios Profissionais para Luso Descendentes				0,00	0,00	0,00	
Estágios Profissionais - INOV-ART				0,00	0,00	0,00	
Estágios Profissionais - PECSRL		1		0,00	0,00	0,00	
Estágios Profissionais - INOV-JOVEM	377	349	92,6	2.107.447,00	1.638.414,13	1.298.652,05	61,6
Estágios Profissionais	1.167	565	48,4	3.919.085,00	2.125.480,68	1.457.611,04	37,2
Estágios Qualificação-Emprego	431	54	12,5	966.291,00	160.735,54	76.169,04	7,9
<b>CRIAÇÃO DE EMPREGO E EMPRESAS</b>	<b>154</b>	<b>154</b>	<b>100,0</b>	<b>1.896.088,00</b>	<b>1.690.429,67</b>	<b>1.269.553,14</b>	<b>67,0</b>
(1) (*) Programa de Estímulo à Oferta de Emprego - Investimento	66	79	119,7	807.905,00	691.049,08	461.694,24	57,1
(1) ILE - Criação de Postos de Trabalho	97	97	100,0	843.866,00	773.096,40	613.560,93	72,7
(1) (*) ILE - Majorações	20	16	80,0	44.211,00	39.666,26	32.247,85	72,9
APE - Criação de Postos de Trabalho	23	34	147,8	70.450,00	60.382,88	48.983,18	69,5
(*) APE - Majorações				1.007,00	1.006,13	1.006,13	99,9
Apoios à Contratação	23	22	95,7	120.457,00	117.794,88	107.733,60	89,4
(*) Apoios à Contratação - Majorações				0,00	0,00	0,00	
(**) Prémio de Igualdade de Oportunidades - Majorações				0,00	0,00	0,00	
Apoio à Conversão de Contratos	1	1	100,0	3.354,00	3.353,76	1.676,88	50,0
Prémio de Colocação				0,00	0,00	0,00	
Apoios à Contratação para Jovens				0,00	0,00	0,00	
Apoios à Cont. para Adultos e Públicos Esp.				0,00	0,00	0,00	
Sistema de Incentivos				0,00	0,00	0,00	
Promoção do Artesanato - Artesãos	10		0,0	4.838,00	4.080,28	2.650,33	54,8
PRODESCOOP - Cooperativas - Criação de Postos de Trabalho				0,00	0,00	0,00	
<b>MERCADO SOCIAL DE EMPREGO</b>	<b>3.773</b>	<b>4.215</b>	<b>111,7</b>	<b>2.003.683,00</b>	<b>799.042,77</b>	<b>508.784,89</b>	
(*) Empresas de Inserção - Investimento				1.175,00	1.174,43	1.174,43	100,0
Empresas de Inserção - Profissionalização	5	5	100,0	20.000,00	494,58	494,58	2,5
(*) Empresas de Inserção - Formação				0,00	0,00	0,00	
Empresas de Inserção - Prémio Integração				5.031,00	5.030,64	5.030,64	100,0
Programas Ocupacionais - Carenciados	93	95	102,2	228.821,00	223.477,18	201.636,69	88,1
Programas Ocupacionais - Subsidiados	2.038	2.091	102,6	0,00	0,00	0,00	
Contrato Emprego Inserção	1.392	1.799	129,2	973.969,00	100.265,46	28.249,20	2,9
Contrato Emprego Inserção +	245	225	91,8	774.687,00	468.600,48	272.199,35	35,1
(**) Programa de Apoio à Iniciativa Privada (PAIPS)				0,00	0,00	0,00	
Despacho Conjunto MSST/MC - Prog. Cultura Emprego				0,00	0,00	0,00	
Despacho Conjunto MAI/MTSS - Prevenção de Fogos Florestais				0,00	0,00	0,00	
<b>OUTRAS MEDIDAS DE PROMOÇÃO DO EMPREGO</b>	<b>64</b>	<b>64</b>	<b>100,0</b>	<b>302.801,00</b>	<b>203.460,16</b>	<b>164.379,61</b>	<b>54,3</b>
FUNDO DE AJUSTAMENTO À GLOBALIZAÇÃO - FEG				0,00	0,00	0,00	
Apoios a Novos Empreendedores				0,00	0,00	0,00	
Apoios à Inserção				0,00	0,00	0,00	
Apoio ao Empreendedorismo				0,00	0,00	0,00	
Planos de Integração				0,00	0,00	0,00	
Bolsa de Formação				0,00	0,00	0,00	
Formação de Animadores de UNIVAS e Clubes de Emprego				0,00	0,00	0,00	
PLANOS REGIONAIS DE EMPREGO, REDES E PACTOS				0,00	0,00	0,00	
Prog. de Promoção de Emprego p/ Distrito Porto - PROPEP				0,00	0,00	0,00	
Plano de Intervenção p/ Vales do Ave e Cávado - PIAVE				0,00	0,00	0,00	
<b>PROGRAMA VIDA - EMPREGO</b>	<b>64</b>	<b>64</b>	<b>100,0</b>	<b>302.801,00</b>	<b>203.460,16</b>	<b>164.379,61</b>	<b>54,3</b>
Despesas com Pessoal				0,00	0,00	0,00	
Funcionamento - Agências Regionais				167,00	165,14	165,14	98,9
Mediação para a Formação e o Emprego				0,00	0,00	0,00	
Estágios de Integração Sócio-Profissional	35	38	108,6	153.000,00	102.801,90	70.700,98	46,2
Prémio de Integração Sócio-Profissional	3	3	100,0	25.154,00	10.061,28	10.061,28	40,0
Apoios ao Emprego	25	22	88,0	116.880,00	90.431,84	83.452,21	71,4
Apoios ao Auto-Emprego	1	1	100,0	7.600,00	0,00	0,00	0,0
Formação de Agentes do Programa Vida - Emprego				0,00	0,00	0,00	
<b>ESTRUTURAS E OUTROS APOIOS PARA PROMOÇÃO DO EMPREGO</b>	<b>-</b>	<b>-</b>		<b>227.934,00</b>	<b>216.527,16</b>	<b>99.565,71</b>	<b>43,7</b>
(**) Promoção do Artesanato - Feiras	1		0,0	2.245,00	2.244,60	0,00	0,0
(**) PRODESCOOP - Cooperativas - Investimento				0,00	0,00	0,00	
<b>PROM. DE EST. E SERV. DE AP. À INSERÇÃO PROFISSIONAL</b>	<b>-</b>	<b>-</b>	<b>-</b>	<b>225.689,00</b>	<b>214.282,56</b>	<b>99.565,71</b>	<b>44,1</b>
(**) Unidades de Inserção na Vida Activa (UNIVAS)	5	4	80,0	18.249,00	17.718,20	16.838,20	92,3
(**) Clubes de Emprego				0,00	0,00	0,00	
(**) GIP - Gabinetes de Inserção Profissional	17		0,0	207.440,00	196.564,36	82.727,51	39,9
<b>TOTAL</b>	<b>6.186</b>	<b>5.612</b>	<b>90,7</b>	<b>12.051.907,00</b>	<b>7.424.587,78</b>	<b>5.360.465,65</b>	<b>44,5</b>

(\*) Número de pessoas envolvidas em componentes de medidas (ex.: majorações em ILE) cuja meta já está contemplada na medida principal.

(\*\*) A execução física destas medidas não é contabilizada em número de abrangidos ou pessoas apoiadas, pelo que não pode ser adicionada à execução das restantes medidas.

(1) Inclui a actividade realizada no âmbito das Iniciativas Locais de Emprego - Serviços de Apoio à Família

<b>FORMAÇÃO PROFISSIONAL</b>	<b>Execução Física</b>			<b>Execução Financeira (Un.: Euros)</b>			
	<b>Meta</b>	<b>Abrangidos</b>	<b>Grau Exec.</b>	<b>Dotação</b>	<b>Cabimento</b>	<b>Pagamento</b>	<b>Grau Exec.</b>
Sistema de Aprendizagem - Gestão Directa	645	609	94,4	2.124.608,00	1.543.899,70	968.325,35	45,6
Sistema de Aprendizagem - Entidades Externas	176	136	77,3	560.283,00	435.233,88	234.658,60	41,9
Sistema de Aprendizagem - Saldos				0,00	0,00	0,00	
Cursos de Educação e Formação de Jovens	189	157	83,1	213.514,00	206.872,43	171.670,28	80,4
Cursos de Especialização Tecnológica				0,00	0,00	0,00	
Cláusula de Formação				0,00	0,00	0,00	
Reconhecimento e Validação de Competências	878	606	69,0	322.000,00	320.779,99	233.432,55	72,5
Portugal Acolhe	291	309	106,2	20.725,00	18.546,73	14.690,73	70,9
Programa Qualificação-Emprego				0,00	0,00	0,00	
Formação Modular	3.898	2.822	72,4	307.394,00	286.372,52	182.296,66	59,3
Formação Profissional para Desempregados				0,00	0,00	0,00	
Formação para Activos				0,00	0,00	0,00	
Cursos de Educação e Formação de Adultos	1.138	1.235	108,5	3.976.732,00	3.815.466,21	2.569.317,59	64,6
Formação de Formadores	108	102	94,4	5.800,00	5.364,00	3.528,00	60,8
Formação Especial				0,00	0,00	0,00	
Formação para a Inclusão				0,00	0,00	0,00	
<b>IEFP, I.P. (Centros de Emprego + Centros de Form. Prof. de Gestão Directa)</b>	<b>7.323</b>	<b>5.976</b>	<b>81,6</b>	<b>7.531.056,00</b>	<b>6.632.535,46</b>	<b>4.377.919,76</b>	<b>58,1</b>
Centros de Gestão Participada				0,00	0,00	0,00	
Ações em Cooperação com Outras Entidades				0,00	0,00	0,00	
<b>TOTAL</b>	<b>7.323</b>	<b>5.976</b>	<b>81,6</b>	<b>7.531.056,00</b>	<b>6.632.535,46</b>	<b>4.377.919,76</b>	<b>58,1</b>

<b>REABILITAÇÃO PROFISSIONAL DE PESSOAS COM DEFICIÊNCIA</b>	<b>Execução Física</b>			<b>Execução Financeira (Un.: Euros)</b>			
	<b>Meta</b>	<b>Abrangidos</b>	<b>Grau Exec.</b>	<b>Dotação</b>	<b>Cabimento</b>	<b>Pagamento</b>	<b>Grau Exec.</b>
Aval. e Orientação Prof. de Pessoas com Deficiência	39	5	12,8	6.228,00	5.945,27	0,00	0,0
Pré-Profissionalização				0,00	0,00	0,00	
Form. para Pessoas com Deficiência - Ações em Cooperação	685	732	106,9	2.959.203,00	2.956.812,47	2.413.308,22	81,6
Readaptação ao Trabalho				0,00	0,00	0,00	
Incentivos ao Emp. de Pess. com Deficiência	47	30	63,8	184.717,00	146.224,04	110.704,03	59,9
Apoio a Actividades Independentes				0,00	0,00	0,00	
Emprego Protegido - Cent. de Emp. Protegido				0,00	0,00	0,00	
Emprego Protegido - Enclaves	2	2	100,0	8.092,00	8.091,89	0,00	0,0
Prémio de Mérito				0,00	0,00	0,00	
Apoio à Colocação e Acompanhamento Pós - Colocação	65	23	35,4	3.040,00	0,00	0,00	0,0
OED Lisboa				0,00	0,00	0,00	
Ajudas Técnicas e Triciclos	12	5	41,7	42.156,00	32.550,98	32.550,98	77,2
Apoio à Construção e Recup. de Equip. e ao seu Funcionamento				0,00	0,00	0,00	
Centros e Unidades de Reabilitação Profissional				0,00	0,00	0,00	
Centros de Gestão Participada - Reabilitação				0,00	0,00	0,00	
<b>TOTAL</b>	<b>850</b>	<b>797</b>	<b>93,8</b>	<b>3.203.436,00</b>	<b>3.149.624,65</b>	<b>2.556.563,23</b>	<b>79,8</b>



DESIGNAÇÃO DA DESPESA	Execução Física			Execução Financeira (Un.: Euros)				
	Meta a)	Abrangidos b)	Grau Exec. b) / a)	Dotação a)	Cabimento b)	Pagamento c)	Grau Exec. b) / a)	Grau Exec. c) / a)
<b>PROG. 1 - INTERV. ESTRUT. NOS DOMÍNIOS DO EMPREGO E DA FORM. PROF.</b>	<b>9.672</b>	<b>7.309</b>	<b>75,6</b>	<b>17.050.790,00</b>	<b>12.840.337,75</b>	<b>8.965.655,20</b>	<b>75,3</b>	<b>52,6</b>
<b>PROMOÇÃO DA EMPREGABILIDADE E DO EMPREGO</b>	<b>9.410</b>	<b>7.053</b>	<b>75,0</b>	<b>15.146.657,00</b>	<b>11.142.299,48</b>	<b>7.692.574,06</b>	<b>73,6</b>	<b>50,8</b>
<b>PROM. A FORM. QUALIFICANTE E A TRANSIÇÃO P/A VIDA ACTIVA</b>	<b>1.010</b>	<b>902</b>	<b>89,3</b>	<b>2.898.405,00</b>	<b>2.186.006,01</b>	<b>1.374.654,23</b>	<b>75,4</b>	<b>47,4</b>
Sistema de Aprendizagem - Gestão Directa	645	609	94,4	2.124.608,00	1.543.899,70	968.325,35	72,7	45,6
Sistema de Aprendizagem - Entidades Externas	176	136	77,3	560.283,00	435.233,88	234.658,60	77,7	41,9
Sistema de Aprendizagem - Saldos				0,00	0,00	0,00		
Cursos de Educação e Formação de Jovens	189	157	83,1	213.514,00	206.872,43	171.670,28	96,9	80,4
Cursos de Especialização Tecnológica				0,00	0,00	0,00		
<b>FORMAÇÃO AO LONGO DA VIDA E ADAPTABILIDADE</b>	<b>5.081</b>	<b>3.746</b>	<b>73,7</b>	<b>671.942,00</b>	<b>640.700,47</b>	<b>440.741,41</b>	<b>95,4</b>	<b>65,6</b>
Bolsas de Formação da Iniciativa do Trabalhador	14	9	64,3	21.823,00	15.001,23	10.321,47	68,7	47,3
Cláusula de Formação				0,00	0,00	0,00		
Reconhecimento e Validação de Competências	878	606	69,0	322.000,00	320.779,99	233.432,55	99,6	72,5
Portugal Acolhe	291	309	106,2	20.725,00	18.546,73	14.690,73	89,5	70,9
Formação Modular	3.898	2.822	72,4	307.394,00	286.372,52	182.296,66	93,2	59,3
Formação para Activos				0,00	0,00	0,00		
Programa Qualificação-Emprego				0,00	0,00	0,00		
<b>QUALIFICAÇÃO E INSERÇÃO PROF. PARA DESEMPREGADOS</b>	<b>2.942</b>	<b>2.055</b>	<b>69,9</b>	<b>9.468.863,00</b>	<b>6.677.178,87</b>	<b>4.578.526,37</b>	<b>70,5</b>	<b>48,4</b>
Formação Profissional para Desempregados				0,00	0,00	0,00		
Cursos de Educação e Formação de Adultos	1.138	1.235	108,5	3.976.732,00	3.815.466,21	2.569.317,59	95,9	64,6
Estágios Profissionais - Port. 268/1997	206	201	97,6	606.755,00	575.496,44	475.428,70	94,8	78,4
Estágios Profissionais para Luso Descendentes				0,00	0,00	0,00		
Estágios Profissionais - INOV-ART				0,00	0,00	0,00		
Estágios Profissionais	1.167	565	48,4	3.919.085,00	2.125.480,68	1.457.611,04	54,2	37,2
Estágios Profissionais - Qualificação Emprego	431	54	12,5	966.291,00	160.735,54	76.169,04	16,6	7,9
<b>PROG. EMPREGO PARA A COMUNICAÇÃO SOCIAL REGIONAL E LOCAL - PECSRL</b>		<b>1</b>	<b>0,00</b>	<b>0,00</b>	<b>0,00</b>	<b>0,00</b>		
Estágios Profissionais - PECSRL		1	0,00	0,00	0,00	0,00		
<b>PROGRAMA INOV-JOVEM</b>	<b>377</b>	<b>349</b>	<b>92,6</b>	<b>2.107.447,00</b>	<b>1.638.414,13</b>	<b>1.298.652,05</b>	<b>77,7</b>	<b>61,6</b>
Estágios Profissionais - INOV-JOVEM	377	349	92,6	2.107.447,00	1.638.414,13	1.298.652,05	77,7	61,6
<b>APOIO À CRIAÇÃO DE EMP. NO ÂMBITO DO DESENV. LOCAL E DA ECON. SOCIAL</b>	<b>154</b>	<b>154</b>	<b>100,0</b>	<b>1.898.333,00</b>	<b>1.692.674,27</b>	<b>1.269.553,14</b>	<b>89,2</b>	<b>66,9</b>
<b>APOIO AO INVEST. EM INIC. LOCAIS CRIADORAS DE EMPREGO</b>				<b>807.905,00</b>	<b>691.049,08</b>	<b>461.694,24</b>	<b>85,5</b>	<b>57,1</b>
(1) (*) Programa de Estímulo à Oferta de Emprego - Investimento	66	79	119,7	807.905,00	691.049,08	461.694,24	85,5	57,1
<b>PROGRAMA DE ESTÍMULO À OFERTA DE EMPREGO</b>	<b>144</b>	<b>154</b>	<b>106,9</b>	<b>1.083.345,00</b>	<b>995.300,31</b>	<b>805.208,57</b>	<b>91,9</b>	<b>74,3</b>
(1) ILE - Criação de Postos de Trabalho	97	97	100,0	843.866,00	773.096,40	613.560,93	91,6	72,7
(1) (*) ILE - Majorações	20	16	80,0	44.211,00	39.666,26	32.247,85	89,7	72,9
CPE - Criação de Postos de Trabalho	23	34	147,8	70.450,00	60.382,88	48.983,18	85,7	69,5
(*) CPE - Majorações				1.007,00	1.006,13	1.006,13	99,9	99,9
Apoios à Contratação	23	22	95,7	120.457,00	117.794,88	107.733,60	97,8	89,4
(*) Apoios à Contratação - Majorações				0,00	0,00	0,00		
f) (**) Prémio de Igualdade de Oportunidades - Majorações				0,00	0,00	0,00		
Apoio à Conversão de Contratos	1	1	100,0	3.354,00	3.353,76	1.676,88	100,0	50,0
<b>APOIO À INT. NO MERCADO DE TRABALHO</b>				<b>0,00</b>	<b>0,00</b>	<b>0,00</b>		
Prémio de Colocação				0,00	0,00	0,00		
Apoios à Contratação para Jovens				0,00	0,00	0,00		
Apoios a Contratação para Adultos e Públicos Específicos				0,00	0,00	0,00		
Sistema de Incentivos				0,00	0,00	0,00		
<b>APOIOS À PROMOÇÃO DO ARTESANATO</b>	<b>10</b>		<b>0,0</b>	<b>7.083,00</b>	<b>6.324,88</b>	<b>2.650,33</b>	<b>89,3</b>	<b>37,4</b>
Promoção do Artesanato - Artesãos	10		0,0	4.838,00	4.080,28	2.650,33	84,3	54,8
(**) - Promoção do Artesanato - Feiras	1		0,0	2.245,00	2.244,60	0,00	100,0	0,0
<b>APOIO AO DESENVOLVIMENTO COOPERATIVO</b>				<b>0,00</b>	<b>0,00</b>	<b>0,00</b>		
d) (**) PRODESCOOP - Cooperativas - Investimento				0,00	0,00	0,00		
PRODESCOOP - Cooperativas - Criação de Postos de Trabalho				0,00	0,00	0,00		
<b>FUNDO EUROPEU DE AJUSTAMENTO À GLOBALIZAÇÃO - FEG</b>				<b>0,00</b>	<b>0,00</b>	<b>0,00</b>		
Apoios a Novos Empreendedores				0,00	0,00	0,00		
Apoio à Inserção				0,00	0,00	0,00		
Apoio ao Empreendedorismo				0,00	0,00	0,00		
Planos de Integração				0,00	0,00	0,00		
Bolsa de Formação				0,00	0,00	0,00		
<b>FORMAÇÃO DE AGENTES DA POLÍTICA DE EMPREGO</b>	<b>108</b>	<b>102</b>	<b>94,4</b>	<b>5.800,00</b>	<b>5.364,00</b>	<b>3.528,00</b>	<b>92,5</b>	<b>60,8</b>
<b>FORMAÇÃO DE AGENTES DA POLÍTICA DE EMPREGO</b>	<b>108</b>	<b>102</b>	<b>94,4</b>	<b>5.800,00</b>	<b>5.364,00</b>	<b>3.528,00</b>	<b>92,5</b>	<b>60,8</b>
Formação de Formadores	108	102	94,4	5.800,00	5.364,00	3.528,00	92,5	60,8
Formação de Animadores de UNIVAS e Clubes de Emprego				0,00	0,00	0,00		
<b>ACÇÕES EM COOPERAÇÃO</b>				<b>0,00</b>	<b>0,00</b>	<b>0,00</b>		
<b>Centros de Gestão Participada</b>				<b>0,00</b>	<b>0,00</b>	<b>0,00</b>		
<b>Acções em Cooperação com Outras Entidades</b>				<b>0,00</b>	<b>0,00</b>	<b>0,00</b>		
<b>PLANOS REGIONAIS DE EMPREGO, REDES E PACTOS</b>				<b>0,00</b>	<b>0,00</b>	<b>0,00</b>		
<b>PLANOS REGIONAIS DE EMPREGO, REDES E PACTOS</b>				<b>0,00</b>	<b>0,00</b>	<b>0,00</b>		
Prog. de Promoção de Emprego p/ Distrito Porto - PROPEP				0,00	0,00	0,00		
Plano de Intervenção p/ Vales do Ave e Cávado - PIAVE				0,00	0,00	0,00		



DELEGAÇÃO REGIONAL DO ALGARVE		EXECUÇÃO FÍSICA E FINANCEIRA POR PROGRAMA E POR MEDIDA			Valores acumulados a 30 de Novembro de 2009		Página 2/3	
DESIGNAÇÃO DA DESPESA	Execução Física			Execução Financeira (Un.: Euros)				
	Meta a)	Abrangidos b)	Grau Exec. b) / a)	Dotação a)	Cabimento b)	Pagamento c)	Grau Exec. b) / a)	Grau Exec. c) / a)
PROG. 2 - INTEGRAÇÃO ECON. E SOCIAL DOS GRUPOS SOCIAIS DESFAV.	4.687	5.076	108,3	5.509.920,00	4.152.127,58	3.229.727,73	75,4	58,6
PROMOVER O EMP. E A EMPREGABILIDADE DOS GRUPOS PART. DESFAVORECIDOS	4.687	5.076	108,3	5.509.920,00	4.152.127,58	3.229.727,73	75,4	58,6
ACÇÕES DE DESENV.PESSOAL E PROF. PESSOAS C/DEFICIÊNCIA	724	737	101,8	2.965.431,00	2.962.757,74	2.413.308,22	99,9	81,4
Aval. e Orientação Prof. de Pessoas com Deficiência	39	5	12,8	6.228,00	5.945,27	0,00	95,5	0,0
Pré-Profissionalização				0,00	0,00	0,00		
Form. para Pessoas com Deficiência - Acções em Cooperação	685	732	106,9	2.959.203,00	2.956.812,47	2.413.308,22	99,9	81,6
Readaptação ao Trabalho				0,00	0,00	0,00		
APOIOS AO EMPREGO E À CONTRATAÇÃO PESSOAS C/DEFICIÊNCIA	126	60	47,6	238.005,00	186.866,91	143.255,01	78,5	60,2
Incentivos ao Emp. de Pess. com Deficiência	47	30	63,8	184.717,00	146.224,04	110.704,03	79,2	59,9
Apoio a Actividades Independentes				0,00	0,00	0,00		
Emprego Protegido - Cent. de Emp. Protegido				0,00	0,00	0,00		
Emprego Protegido - Enclaves	2	2	100,0	8.092,00	8.091,89	0,00	100,0	0,0
Prémio de Mérito				0,00	0,00	0,00		
Apoio à Colocação e Acompanhamento Pós - Colocação	65	23	35,4	3.040,00	0,00	0,00	0,0	0,0
OED Lisboa				0,00	0,00	0,00		
Ajudas Técnicas e Triciclos	12	5	41,7	42.156,00	32.550,98	32.550,98	77,2	77,2
ACÇÕES DE FORM. PROF. DE GRUPOS DESFAVORECIDOS				0,00	0,00	0,00		
Formação Especial				0,00	0,00	0,00		
Formação para a Inclusão				0,00	0,00	0,00		
PROGRAMA VIDA - EMPREGO	64	64	100,0	302.801,00	203.460,16	164.379,61	67,2	54,3
Despesas com Pessoal				0,00	0,00	0,00		
Funcionamento - Agências Regionais				167,00	165,14	165,14	98,9	98,9
Mediação para a Formação e o Emprego				0,00	0,00	0,00		
Estágios de Integração Sócio-Profissional	35	38	108,6	153.000,00	102.801,90	70.700,98	67,2	46,2
Prémio de Integração Sócio-Profissional	3	3	100,0	25.154,00	10.061,28	10.061,28	40,0	40,0
Apoios ao Emprego	25	22	88,0	116.880,00	90.431,84	83.452,21	77,4	71,4
Apoios ao Auto-Emprego	1	1	100,0	7.600,00	0,00	0,00	0,0	0,0
Formação de Agentes do Programa Vida - Emprego				0,00	0,00	0,00		
DESENV. A REDE DE EQUIP. E SERV. DE PROMOÇÃO E DESENV.SOCIAL				0,00	0,00	0,00		
Apoio à Construção e Recup. de Equip. e ao seu Funcionamento				0,00	0,00	0,00		
Centros e Unidades de Reabilitação Profissional				0,00	0,00	0,00		
DINAMIZAÇÃO E PROMOÇÃO DO MERCADO SOCIAL DE EMPREGO	3.773	4.215	111,7	2.003.683,00	799.042,77	508.784,89	39,9	25,4
(*) Empresas de Inserção - Investimento				1.175,00	1.174,43	1.174,43	100,0	100,0
Empresas de Inserção - Profissionalização	5	5	100,0	20.000,00	494,58	494,58	2,5	2,5
(*) Empresas de Inserção - Formação				0,00	0,00	0,00		
Empresas de Inserção - Prémio Integração				5.031,00	5.030,64	5.030,64	100,0	100,0
Programas Ocupacionais - Carenciados	93	95	102,2	228.821,00	223.477,18	201.636,69	97,7	88,1
Programas Ocupacionais - Subsidiados	2.038	2.091	102,6	0,00	0,00	0,00		
g) (**) Programa de Apoio à Iniciativa Privada (PAIPS)				0,00	0,00	0,00		
Despacho Conjunto MSST/MC - Prog. Cultura Emprego				0,00	0,00	0,00		
Despacho Conjunto MAI/MTSS - Prevenção de Fogos Florestais				0,00	0,00	0,00		
Contrato Emprego Inserção	1.392	1.799	129,2	973.969,00	100.265,46	28.249,20	10,3	2,9
Contrato Emprego Inserção +	245	225	91,8	774.687,00	468.600,48	272.199,35	60,5	35,1
Centros de Gestão Participada - Reabilitação				0,00	0,00	0,00		
PROG. 3 - INTERV. PARA A ORG.E GESTÃO DO MERC EMP.E DA FORM. PROF.	5.960	4.076	68,4	398.036,00	384.516,25	251.347,64	96,6	63,1
DESENV. E MODERNIZAÇÃO DAS ESTRUTURAS E SERV. DE APOIO AO EMP. E FORM.				395.276,00	383.550,34	250.780,61	97,0	63,4
PROM. DE EST. E SERV. DE AP. À INSERÇÃO PROFISSIONAL				225.689,00	214.282,56	99.565,71	94,9	44,1
b) (**) Unidades de Inserção na Vida Activa (UNIVAS)	5	4	80,0	18.249,00	17.718,20	16.838,20	97,1	92,3
b) (**) Clubes de Emprego				0,00	0,00	0,00		
b) (**) GIP - Gabinetes de Inserção Profissional	17		0,0	207.440,00	196.564,36	82.727,51	94,8	39,9
a) (**) Informação e Orientação Profissional		5.184		0,00	0,00	0,00		
Certificação Profissional				4.570,00	4.551,28	3.073,40	99,6	67,3
Estudos e Investigação				0,00	0,00	0,00		
Processos e Métodos Didácticos				0,00	0,00	0,00		
Observatório do Emprego e Formação				0,00	0,00	0,00		
Regime Prest. Desemp. - DL nº220 de 03/11/2006				165.017,00	164.716,50	148.141,50	99,8	89,8
COLOCAÇÃO	5.960	4.076	68,4	0,00	0,00	0,00		
Prod. de Instrumentos Téc. de Sup. à Actividade de Colocação	5.960	4.076	68,4	0,00	0,00	0,00		
COLOCAÇÃO EXTERNA				0,00	0,00	0,00		
Rede Eures				0,00	0,00	0,00		
PRESTAÇÕES TÉCNICAS - METODOLOGIA PNE				2.760,00	965,91	567,03	35,0	20,5
INSERJOVEM				1.175,00	339,49	162,55	28,9	13,8
REAGE				1.585,00	626,42	404,48	39,5	25,5
MODERNIZAÇÃO DO SERVIÇO PÚBLICO DE EMPREGO				0,00	0,00	0,00		
Modern. do SPE: Proj. LSE (Livre Serv. P/ Emprego)				0,00	0,00	0,00		
PROG. 4 - RELAÇÕES C/EXTERIOR E ARTICULAÇÃO COM OUTRAS ENTIDADES				12.144,00	8.542,03	8.181,55	70,3	67,4
ACÇÕES CONJUNTAS COM OUTRAS ENTIDADES				1.451,00	950,23	589,75	65,5	40,6
Diálogo Social				0,00	0,00	0,00		
Participação em Programas Comunitários				0,00	0,00	0,00		
OUTRAS ACÇÕES CONJUNTAS COM OUTRAS ENTIDADES				1.451,00	950,23	589,75	65,5	40,6
Concursos Diversos				1.451,00	950,23	589,75	65,5	40,6
Cooperação IEFPP, I.P. / Secretariado Nacional de Reabilitação				0,00	0,00	0,00		
Outras Acções				0,00	0,00	0,00		
Cooperação IEFPP / Cooperativa António Sérgio				0,00	0,00	0,00		

DESIGNAÇÃO DA DESPESA	Execução Física			Execução Financeira (Un.: Euros)				
	Meta a)	Abrangidos b)	Grau Exec. b) / a)	Dotação a)	Cabimento b)	Pagamento c)	Grau Exec. b) / a)	Grau Exec. c) / a)
<b>COOPERAÇÃO INSTITUCIONAL</b>				<b>0,00</b>	<b>0,00</b>	<b>0,00</b>		
Comissão para a Igualdade no Trabalho e no Emprego (CITE)				0,00	0,00	0,00		
Serviços Sociais do MSST				0,00	0,00	0,00		
Prog. p/a Promoção dos Ofic.e das Micro Emp. Artesanais (PPART)				0,00	0,00	0,00		
Agência Nacional Sócrates e Leonardo da Vinci				0,00	0,00	0,00		
Instituto de Gestão do Fundo Social Europeu (IGFSE)				0,00	0,00	0,00		
Outros Serviços				0,00	0,00	0,00		
Alto Comissariado p/Imigração e Minorias Étnicas				0,00	0,00	0,00		
Prog. de Prevenção e Eliminação da Exploração do Trabalho Infantil (PETI)				0,00	0,00	0,00		
Programa de Iniciativa Comunitária (PIC) EQUAL				0,00	0,00	0,00		
Instituto de Gestão Financeira da Segurança Social				0,00	0,00	0,00		
<b>RELAÇÕES PÚBLICAS</b>				<b>10.693,00</b>	<b>7.591,80</b>	<b>7.591,80</b>	<b>71,0</b>	<b>71,0</b>
<b>Informação para o Exterior</b>				<b>8.093,00</b>	<b>7.591,80</b>	<b>7.591,80</b>	<b>93,8</b>	<b>93,8</b>
<b>Relação Directa com os Utentes</b>				<b>2.600,00</b>	<b>0,00</b>	<b>0,00</b>	<b>0,0</b>	<b>0,0</b>
<b>RELAÇÕES INTERNACIONAIS</b>				<b>0,00</b>	<b>0,00</b>	<b>0,00</b>		
Organizações Internacionais				0,00	0,00	0,00		
<b>COOPERAÇÃO BILATERAL C/ PALOPS</b>				<b>0,00</b>	<b>0,00</b>	<b>0,00</b>		
Cooperação Bilateral com Outros Países e Outras Actividades				0,00	0,00	0,00		
<b>PROG. 5 - GESTÃO E ORGANIZAÇÃO INTERNA</b>				<b>2.927.766,00</b>	<b>2.476.095,21</b>	<b>1.916.697,81</b>	<b>84,6</b>	<b>65,5</b>
<b>INFRA-ESTRUTURAS FÍSICAS</b>				<b>297.642,00</b>	<b>154.763,70</b>	<b>66.158,35</b>	<b>52,0</b>	<b>22,2</b>
<b>Centros de Emprego</b>				<b>35.332,00</b>	<b>27.746,14</b>	<b>17.488,33</b>	<b>78,5</b>	<b>49,5</b>
Centros de Formação Profissional de Gestão Directa				84.760,00	72.290,44	37.159,40	85,3	43,8
Centros de Formação Profissional de Gestão Participada				0,00	0,00	0,00		
Centro de Reabilitação Profissional de Gestão Directa				0,00	0,00	0,00		
Centro de Reabilitação Profissional de Gestão Participada				0,00	0,00	0,00		
Serviços de Coordenação Central e Regional				5.000,00	1.390,02	477,20	27,8	9,5
<b>OUTRAS INFRA-ESTRUTURAS FÍSICAS</b>				<b>172.550,00</b>	<b>53.337,10</b>	<b>11.033,42</b>	<b>30,9</b>	<b>6,4</b>
Pólos de Formação				172.550,00	53.337,10	11.033,42	30,9	6,4
<b>Funcionamento, Organização e Gestão Internas</b>				<b>275.750,00</b>	<b>167.107,80</b>	<b>136.726,51</b>	<b>60,6</b>	<b>49,6</b>
<b>Funcionamento, Organização e Gestão Internas</b>				<b>245.800,00</b>	<b>142.401,29</b>	<b>117.924,52</b>	<b>57,9</b>	<b>48,0</b>
<b>FUNCIONAMENTO - POEFDs E POR</b>				<b>29.950,00</b>	<b>24.706,51</b>	<b>18.801,99</b>	<b>82,5</b>	<b>62,8</b>
Funcionamento - POR				5.410,00	3.778,29	3.725,87	69,8	68,9
Funcionamento - POPH				24.540,00	20.928,22	15.076,12	85,3	61,4
<b>RECURSOS HUMANOS</b>				<b>73.680,00</b>	<b>56.753,53</b>	<b>46.383,30</b>	<b>77,0</b>	<b>63,0</b>
<b>GESTÃO DE RECURSOS HUMANOS</b>				<b>72.630,00</b>	<b>56.482,08</b>	<b>46.195,49</b>	<b>77,8</b>	<b>63,6</b>
Centros de Emprego				38.810,00	34.270,82	25.900,05	88,3	66,7
Centros de Formação Profissional				10.980,00	7.011,34	6.936,34	63,9	63,2
Centros de Reabilitação Profissional				0,00	0,00	0,00		
Serviços de Coordenação Central e Regional				22.000,00	14.359,92	13.203,16	65,3	60,0
POR				840,00	840,00	155,94	100,0	18,6
Pessoal Deslocado em Diversos Serviços				0,00	0,00	0,00		
<b>DESENVOLVIMENTO DOS RECURSOS HUMANOS</b>				<b>650,00</b>	<b>44,65</b>	<b>44,65</b>	<b>6,9</b>	<b>6,9</b>
Formação Interna - Acções				650,00	44,65	44,65	6,9	6,9
<b>Ação Social</b>				<b>400,00</b>	<b>226,80</b>	<b>143,16</b>	<b>56,7</b>	<b>35,8</b>
<b>INFORMATIZAÇÃO</b>				<b>17.900,00</b>	<b>8.294,19</b>	<b>7.749,87</b>	<b>46,3</b>	<b>43,3</b>
<b>Hardware</b>				<b>8.280,00</b>	<b>337,80</b>	<b>337,80</b>	<b>4,1</b>	<b>4,1</b>
<b>Software</b>				<b>0,00</b>	<b>0,00</b>	<b>0,00</b>		
<b>Comunicação</b>				<b>7.120,00</b>	<b>5.720,01</b>	<b>5.720,01</b>	<b>80,3</b>	<b>80,3</b>
<b>Outros</b>				<b>2.500,00</b>	<b>2.236,38</b>	<b>1.692,06</b>	<b>89,5</b>	<b>67,7</b>
<b>INFORMAÇÃO CIENTÍFICA E DOCUMENTAÇÃO</b>				<b>800,00</b>	<b>382,50</b>	<b>382,50</b>	<b>47,8</b>	<b>47,8</b>
<b>INFORMAÇÃO CIENTÍFICA E DOCUMENTAÇÃO</b>				<b>800,00</b>	<b>382,50</b>	<b>382,50</b>	<b>47,8</b>	<b>47,8</b>
Informação Científica e Técnica				800,00	382,50	382,50	47,8	47,8
Actividade Editorial				0,00	0,00	0,00		
Informação Interna				0,00	0,00	0,00		
<b>GESTÃO DE CENTROS</b>				<b>2.261.994,00</b>	<b>2.088.793,49</b>	<b>1.659.297,28</b>	<b>92,3</b>	<b>73,4</b>
<b>Centros de Emprego</b>				<b>1.506.095,00</b>	<b>1.397.222,04</b>	<b>1.147.667,45</b>	<b>92,8</b>	<b>76,2</b>
Centros de Formação Profissional				755.899,00	691.571,45	511.629,83	91,5	67,7
Centros de Reabilitação Profissional				0,00	0,00	0,00		
<b>PROG 6 - OUTROS</b>				<b>0,00</b>	<b>0,00</b>	<b>0,00</b>		
<b>Restituições de Apoios Comunitários</b>				<b>0,00</b>	<b>0,00</b>	<b>0,00</b>		
<b>Constituição de Reserva</b>				<b>0,00</b>	<b>0,00</b>	<b>0,00</b>		
<b>ORGANISMO INTERMÉDIO</b>				<b>0,00</b>	<b>0,00</b>	<b>0,00</b>		
<b>TOTAL</b>				<b>25.898.656,00</b>	<b>19.861.618,82</b>	<b>14.371.609,93</b>	<b>76,7</b>	<b>55,5</b>

(\*) Número de pessoas envolvidas em componentes de medidas (ex.: majorações em ILE) cuja meta já está contemplada na medida principal.

(\*\*) A execução física destas medidas não é contabilizada em número de abrangidos ou pessoas apoiadas, pelo que não pode ser adicionada à execução das restantes medidas.

(1) Inclui a actividade realizada no âmbito das Iniciativas Locais de Emprego - Serviços de Apoio à Família

Metas e Execução Física Agregadas por:

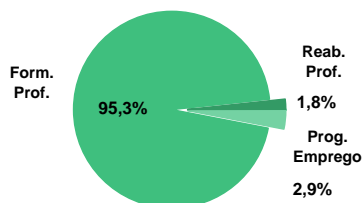
Pessoas:	20.319	16.461
a) Informação e Orientação Profissional:		5.184
b) Estruturas:	22	4
c) Feiras:	1	
d) Cooperativas (Investimento):		
f) Prémios de Igualdade de Oportunidades		
g) Programa de Apoio à Iniciativa Privada (PAIPS)		

**SERVIÇOS CENTRAIS E CENTROS DE GESTÃO PARTICIPADA**
**EXECUÇÃO FÍSICA E FINANCEIRA**

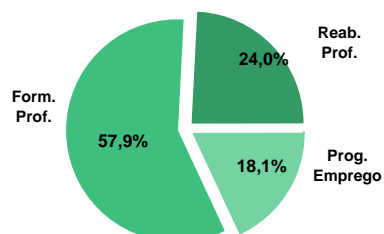
Valores acumulados a 30 de Novembro de 2009

ÁREAS DE INTERVENÇÃO	Execução Física			Execução Financeira (Un.: Euros)			
	Meta	Abrangidos	Grau Exec.	Dotação	Cabimento	Pagamento	Grau Exec.
<b>EMPREGO</b>	<b>38.919</b>	<b>3.556</b>	<b>9,1</b>	<b>141.224.481,00</b>	<b>41.231.089,91</b>	<b>32.169.147,97</b>	<b>22,8</b>
Programas de Emprego	38.919	3.556	9,1	141.199.481,00	41.231.089,91	32.169.147,97	22,8
Prod. de Instrumentos Téc. de Sup. à Actividade de Colocação				25.000,00	0,00	0,00	0,0
<b>FORMAÇÃO PROFISSIONAL</b>	<b>153.531</b>	<b>115.601</b>	<b>75,3</b>	<b>210.670.714,00</b>	<b>112.630.186,02</b>	<b>102.774.036,51</b>	<b>48,8</b>
<b>REABILITAÇÃO PROFISSIONAL</b>	<b>9.617</b>	<b>2.148</b>	<b>22,3</b>	<b>84.787.559,00</b>	<b>42.767.406,66</b>	<b>42.709.707,81</b>	<b>50,4</b>
<b>TOTAL</b>	<b>202.067</b>	<b>121.305</b>	<b>60,0</b>	<b>436.682.754,00</b>	<b>196.628.682,59</b>	<b>177.652.892,29</b>	<b>40,7</b>
Informação e Orientação Profissional				300.000,00	165.103,83	78.816,00	26,3

Abrangidos - Peso relativo



Pagamento - Peso relativo


**MEDIDAS / PROGRAMAS COM MAIOR PESO RELATIVO**

EXECUÇÃO FÍSICA	METAS	ABRANGIDOS	GRAU
Centros de Gestão Participada	104.851	106.504	101,6
Apoios à Contratação para Jovens	20.000	2.999	15,0
Programa Qualificação-Emprego	20.000	9.097	45,5
Ações em Coop. c/ Outras Entidades	20.000	0	0,0
Apoios à Cont. p/ Adultos e Púb. Específicos	12.000	328	2,7
Formação para Activos	5.000	0	0,0
Centros de Gestão Particip. - Reabilitação	3.682	2.148	58,3
Sistema de Incentivos	3.000	0	0,0
Cursos Educação e Formação de Adultos	2.050	0	0,0
Desp.Conj.MAI/MTSS - Prev. Fogos Florest.	1.500	0	0,0

EXECUÇÃO FINANCEIRA	DOTAÇÃO	CABIMENTO	PAGAMENTO	GRAU PAGAM
Centros de Gestão Participada	98.642.334,00	80.458.583,08	80.458.583,08	81,6
Programa Qualificação-Emprego	70.000.000,00	19.899.554,95	11.285.558,27	16,1
Sistema de Incentivos	45.000.000,00	17.025.000,00	8.512.500,00	18,9
Apoios à Contratação para Jovens	40.000.000,00	5.582.540,00	5.582.540,00	14,0
Apoios à Cont. p/ Adultos e Púb. Específicos	24.000.000,00	650.450,00	650.450,00	2,7
Programas Ocupacionais - Subsidiados	17.200.000,00	14.691.939,82	14.146.747,88	82,2
Ações em Coop. c/ Outras Entidades	15.146.000,00	11.848.030,25	10.899.692,00	72,0
Estágios Profissionais - INOV-ART	8.000.000,00	3.200.000,00	3.200.000,00	40,0
Centros de Gestão Particip. - Reabilitação	7.253.992,00	6.956.950,75	6.956.950,75	95,9
Sist. Aprendizagem - Entidades Externas	7.124.549,00	0,00	0,00	0,0

PROGRAMAS DE EMPREGO	Execução Física			Execução Financeira (Un.: Euros)			
	Meta	Abrangidos	Grau Exec.	Dotação	Cabimento	Pagamento	Grau Exec.
<b>PROGRAMAS DE FORMAÇÃO E EMPREGO</b>	<b>400</b>	<b>229</b>	<b>57,3</b>	<b>8.000.000,00</b>	<b>3.200.000,00</b>	<b>3.200.000,00</b>	<b>40,0</b>
Bolsas de Formação da Iniciativa do Trabalhador				0,00	0,00	0,00	
Estágios Profissionais - Port. 268/1997				0,00	0,00	0,00	
Estágios Profissionais para Luso Descendentes				0,00	0,00	0,00	
Estágios Profissionais - INOV-ART	400	229	57,3	8.000.000,00	3.200.000,00	3.200.000,00	40,0
Estágios Profissionais - PECSRL				0,00	0,00	0,00	
Estágios Profissionais - INOV-JOVEM				0,00	0,00	0,00	
Estágios Profissionais				0,00	0,00	0,00	
Estágios Qualificação-Emprego				0,00	0,00	0,00	
<b>CRIAÇÃO DE EMPREGO E EMPRESAS</b>	<b>35.895</b>	<b>3.327</b>	<b>9,3</b>	<b>110.479.401,00</b>	<b>23.277.240,00</b>	<b>14.760.490,00</b>	<b>13,4</b>
(1) (*) Programa de Estímulo à Oferta de Emprego - Investimento				1.048.595,00	0,00	0,00	0,0
(1) ILE - Criação de Postos de Trabalho	530		0,0	0,00	0,00	0,00	
(1) (*) ILE - Majorações				0,00	0,00	0,00	
APE - Criação de Postos de Trabalho				0,00	0,00	0,00	
(*) APE - Majorações				0,00	0,00	0,00	
Apoios à Contratação				0,00	0,00	0,00	
(*) Apoios à Contratação - Majorações				0,00	0,00	0,00	
(**) Prémio de Igualdade de Oportunidades - Majorações				0,00	0,00	0,00	
Apoio à Conversão de Contratos				0,00	0,00	0,00	
Prémio de Colocação				0,00	0,00	0,00	
Apoios à Contratação para Jovens	20.000	2.999	15,0	40.000.000,00	5.582.540,00	5.582.540,00	14,0
Apoios à Cont. para Adultos e Públicos Esp.	12.000	328	2,7	24.000.000,00	650.450,00	650.450,00	2,7
Sistema de Incentivos	3.000		0,0	45.000.000,00	17.025.000,00	8.512.500,00	18,9
Promoção do Artesanato - Artesãos	300		0,0	77.722,00	19.250,00	15.000,00	19,3
PRODESCOOP - Cooperativas - Criação de Postos de Trabalho	65		0,0	353.084,00	0,00	0,00	0,0
<b>MERCADO SOCIAL DE EMPREGO</b>	<b>1.800</b>		<b>0,0</b>	<b>19.329.247,00</b>	<b>14.691.939,82</b>	<b>14.146.747,88</b>	
(*) Empresas de Inserção - Investimento				0,00	0,00	0,00	
Empresas de Inserção - Profissionalização				0,00	0,00	0,00	
(*) Empresas de Inserção - Formação				0,00	0,00	0,00	
Empresas de Inserção - Prémio Integração				0,00	0,00	0,00	
Programas Ocupacionais - Carenciados				0,00	0,00	0,00	
Programas Ocupacionais - Subsidiados				17.200.000,00	14.691.939,82	14.146.747,88	82,2
Contrato Emprego Inserção				0,00	0,00	0,00	
Contrato Emprego Inserção +				0,00	0,00	0,00	
(**) Programa de Apoio à Iniciativa Privada (PAIPS)				0,00	0,00	0,00	
Despacho Conjunto MSST/MC - Prog. Cultura Emprego	300		0,0	1.100.000,00	0,00	0,00	0,0
Despacho Conjunto MAI/MTSS - Prevenção de Fogos Florestais	1.500		0,0	1.029.247,00	0,00	0,00	0,0
<b>OUTRAS MEDIDAS DE PROMOÇÃO DO EMPREGO</b>	<b>824</b>		<b>0,0</b>	<b>2.000.689,00</b>	<b>61.910,09</b>	<b>61.910,09</b>	<b>3,1</b>
FUNDO DE AJUSTAMENTO À GLOBALIZAÇÃO - FEG	440		0,0	175.600,00	0,00	0,00	0,0
Apoios a Novos Empreendedores				0,00	0,00	0,00	
Apoios à Inserção	219		0,0	56.600,00	0,00	0,00	0,0
Apoio ao Empreendedorismo	49		0,0	11.000,00	0,00	0,00	0,0
Planos de Integração	144		0,0	86.000,00	0,00	0,00	0,0
Bolsa de Formação	28		0,0	22.000,00	0,00	0,00	0,0
Formação de Animadores de UNIVAS e Clubes de Emprego	10		0,0	0,00	0,00	0,00	
<b>PLANOS REGIONAIS DE EMPREGO, REDES E PACTOS</b>				<b>0,00</b>	<b>0,00</b>	<b>0,00</b>	
Prog. de Promoção de Emprego p/ Distrito Porto - PROPEP				0,00	0,00	0,00	
Plano de Intervenção p/ Vales do Ave e Cávado - PIAVE				0,00	0,00	0,00	
<b>PROGRAMA VIDA - EMPREGO</b>	<b>374</b>		<b>0,0</b>	<b>1.825.089,00</b>	<b>61.910,09</b>	<b>61.910,09</b>	<b>3,4</b>
Despesas com Pessoal				508.556,00	61.910,09	61.910,09	12,2
Funcionamento - Agências Regionais				0,00	0,00	0,00	
Mediação para a Formação e o Emprego				0,00	0,00	0,00	
Estágios de Integração Sócio-Profissional	205		0,0	615.479,00	0,00	0,00	0,0
Prémio de Integração Sócio-Profissional				0,00	0,00	0,00	
Apoios ao Emprego	169		0,0	683.854,00	0,00	0,00	0,0
Apoios ao Auto-Emprego				0,00	0,00	0,00	
Formação de Agentes do Programa Vida - Emprego				17.200,00	0,00	0,00	0,0
<b>ESTRUTURAS E OUTROS APOIOS PARA PROMOÇÃO DO EMPREGO</b>	<b>-</b>	<b>-</b>		<b>1.390.144,00</b>	<b>0,00</b>	<b>0,00</b>	<b>0,0</b>
(**) Promoção do Artesanato - Feiras	95		0,0	253.536,00	0,00	0,00	0,0
(**) PRODESCOOP - Cooperativas - Investimento	59		0,0	1.090.428,00	0,00	0,00	0,0
<b>PROM. DE EST. E SERV. DE AP. À INSERÇÃO PROFISSIONAL</b>	<b>-</b>	<b>-</b>	<b>-</b>	<b>46.180,00</b>	<b>0,00</b>	<b>0,00</b>	<b>0,0</b>
(**) Unidades de Inserção na Vida Activa (UNIVAS)				0,00	0,00	0,00	
(**) Clubes de Emprego				0,00	0,00	0,00	
(**) GIP - Gabinetes de Inserção Profissional	25		0,0	46.180,00	0,00	0,00	0,0
<b>TOTAL</b>	<b>38.919</b>	<b>3.556</b>	<b>9,1</b>	<b>141.199.481,00</b>	<b>41.231.089,91</b>	<b>32.169.147,97</b>	<b>22,8</b>

(\*) Número de pessoas envolvidas em componentes de medidas (ex.: majorações em ILE) cuja meta já está contemplada na medida principal.

(\*\*) A execução física destas medidas não é contabilizada em número de abrangidos ou pessoas apoiadas, pelo que não pode ser adicionada à execução das restantes medidas.

(1) Inclui a actividade realizada no âmbito das Iniciativas Locais de Emprego - Serviços de Apoio à Família

FORMAÇÃO PROFISSIONAL	Execução Física			Execução Financeira (Un.: Euros)			
	Meta	Abrangidos	Grau Exec.	Dotação	Cabimento	Pagamento	Grau Exec.
Sistema de Aprendizagem - Gestão Directa				6.055.197,00	0,00	0,00	0,0
Sistema de Aprendizagem - Entidades Externas				7.124.549,00	0,00	0,00	0,0
Sistema de Aprendizagem - Saldos				0,00	0,00	0,00	
Cursos de Educação e Formação de Jovens				0,00	0,00	0,00	
Cursos de Especialização Tecnológica				0,00	0,00	0,00	
Cláusula de Formação	430		0,0	1.500.000,00	0,00	0,00	0,0
Reconhecimento e Validação de Competências				4.785.820,00	0,00	0,00	0,0
Portugal Acolhe				0,00	0,00	0,00	
Programa Qualificação-Emprego	20.000	9.097	45,5	70.000.000,00	19.899.554,95	11.285.558,27	16,1
Formação Modular				4.183.817,00	0,00	0,00	0,0
Formação Profissional para Desempregados				0,00	0,00	0,00	
Formação para Activos	5.000		0,0	232.855,00	0,00	0,00	0,0
Cursos de Educação e Formação de Adultos				0,00	0,00	0,00	
Formação de Formadores	1.200		0,0	529.897,00	424.017,74	130.203,16	24,6
Formação Especial				0,00	0,00	0,00	
Formação para a Inclusão	2.050		0,0	2.470.245,00	0,00	0,00	0,0
<b>IEFP, I.P. (Centros de Emprego + Centros de Form. Prof. de Gestão Directa)</b>	<b>28.680</b>	<b>9.097</b>	<b>31,7</b>	<b>96.882.380,00</b>	<b>20.323.572,69</b>	<b>11.415.761,43</b>	<b>11,8</b>
Centros de Gestão Participada	104.851	106.504	101,6	98.642.334,00	80.458.583,08	80.458.583,08	81,6
Ações em Cooperação com Outras Entidades	20.000		0,0	15.146.000,00	11.848.030,25	10.899.692,00	72,0
<b>TOTAL</b>	<b>153.531</b>	<b>115.601</b>	<b>75,3</b>	<b>210.670.714,00</b>	<b>112.630.186,02</b>	<b>102.774.036,51</b>	<b>48,8</b>

REABILITAÇÃO PROFISSIONAL DE PESSOAS COM DEFICIÊNCIA	Execução Física			Execução Financeira (Un.: Euros)			
	Meta	Abrangidos	Grau Exec.	Dotação	Cabimento	Pagamento	Grau Exec.
Aval. e Orientação Prof. de Pessoas com Deficiência	1.215		0,0	542.222,00	0,00	0,00	0,0
Pré-Profissionalização				0,00	0,00	0,00	
Form. para Pessoas com Deficiência - Ações em Cooperação	1.420		0,0	21.956,00	0,00	0,00	0,0
Readaptação ao Trabalho				19.000,00	0,00	0,00	0,0
Incentivos ao Emp. de Pess. com Deficiência				0,00	0,00	0,00	
Apoio a Actividades Independentes				0,00	0,00	0,00	
Emprego Protegido - Cent. de Emp. Protegido				340.000,00	0,00	0,00	0,0
Emprego Protegido - Enclaves				0,00	0,00	0,00	
Prémio de Mérito				150.000,00	62.716,57	5.017,72	3,3
Apoio à Colocação e Acompanhamento Pós - Colocação				0,00	0,00	0,00	
OED Lisboa				150.000,00	139.180,17	139.180,17	92,8
Ajudas Técnicas e Triciclos	300		0,0	850.000,00	305.452,42	305.452,42	35,9
Apoio à Construção e Recup. de Equip. e ao seu Funcionamento				30.000,00	0,00	0,00	0,0
Centros e Unidades de Reabilitação Profissional				364.447,00	26.000,00	26.000,00	7,1
Centros de Gestão Participada - Reabilitação	3.682	2.148	58,3	7.253.992,00	6.956.950,75	6.956.950,75	95,9
<b>TOTAL</b>	<b>9.617</b>	<b>2.148</b>	<b>22,3</b>	<b>84.787.559,00</b>	<b>42.767.406,66</b>	<b>42.709.707,81</b>	<b>50,4</b>

DESIGNAÇÃO DA DESPESA	Execução Física			Execução Financeira (Un.: Euros)				
	Meta a)	Abrangidos b)	Grau Exec. b) / a)	Dotação a)	Cabimento b)	Pagamento c)	Grau Exec. b) / a)	Grau Exec. c) / a)
<b>PROG. 1 - INTERV. ESTRUT. NOS DOMÍNIOS DO EMPREGO E DA FORM. PROF.</b>	<b>188.226</b>	<b>119.157</b>	<b>63,3</b>	<b>328.199.434,00</b>	<b>139.107.426,02</b>	<b>120.734.526,51</b>	<b>42,4</b>	<b>36,8</b>
<b>PROMOÇÃO DA EMPREGABILIDADE E DO EMPREGO</b>	<b>25.830</b>	<b>9.326</b>	<b>36,1</b>	<b>101.882.238,00</b>	<b>23.099.554,95</b>	<b>14.485.558,27</b>	<b>22,7</b>	<b>14,2</b>
<b>PROM. A FORM. QUALIFICANTE E A TRANSIÇÃO P/A VIDA ACTIVA</b>				<b>13.179.746,00</b>	<b>0,00</b>	<b>0,00</b>	<b>0,0</b>	<b>0,0</b>
Sistema de Aprendizagem - Gestão Directa				6.055.197,00	0,00	0,00	0,0	0,0
Sistema de Aprendizagem - Entidades Externas				7.124.549,00	0,00	0,00	0,0	0,0
Sistema de Aprendizagem - Saldos				0,00	0,00	0,00		
Cursos de Educação e Formação de Jovens				0,00	0,00	0,00		
Cursos de Especialização Tecnológica				0,00	0,00	0,00		
<b>FORMAÇÃO AO LONGO DA VIDA E ADAPTABILIDADE</b>	<b>25.430</b>	<b>9.097</b>	<b>35,8</b>	<b>80.702.492,00</b>	<b>19.899.554,95</b>	<b>11.285.558,27</b>	<b>24,7</b>	<b>14,0</b>
Bolsas de Formação da Iniciativa do Trabalhador				0,00	0,00	0,00		
Cláusula de Formação	430		0,0	1.500.000,00	0,00	0,00	0,0	0,0
Reconhecimento e Validação de Competências				4.785.820,00	0,00	0,00	0,0	0,0
Portugal Acolhe				0,00	0,00	0,00		
Formação Modular				4.183.817,00	0,00	0,00	0,0	0,0
Formação para Activos	5.000		0,0	232.855,00	0,00	0,00	0,0	0,0
Programa Qualificação-Emprego	20.000	9.097	45,5	70.000.000,00	19.899.554,95	11.285.558,27	28,4	16,1
<b>QUALIFICAÇÃO E INSERÇÃO PROF. PARA DESEMPREGADOS</b>	<b>400</b>	<b>229</b>	<b>57,3</b>	<b>8.000.000,00</b>	<b>3.200.000,00</b>	<b>3.200.000,00</b>	<b>40,0</b>	<b>40,0</b>
Formação Profissional para Desempregados				0,00	0,00	0,00		
Cursos de Educação e Formação de Adultos				0,00	0,00	0,00		
Estágios Profissionais - Port. 268/1997				0,00	0,00	0,00		
Estágios Profissionais para Luso Descendentes				0,00	0,00	0,00		
Estágios Profissionais - INOV-ART	400	229	57,3	8.000.000,00	3.200.000,00	3.200.000,00	40,0	40,0
Estágios Profissionais				0,00	0,00	0,00		
Estágios Profissionais - Qualificação Emprego				0,00	0,00	0,00		
<b>PROG. EMPREGO PARA A COMUNICAÇÃO SOCIAL REGIONAL E LOCAL - PECSRL</b>				<b>0,00</b>	<b>0,00</b>	<b>0,00</b>		
Estágios Profissionais - PECSRL				0,00	0,00	0,00		
<b>PROGRAMA INOV-JOVEM</b>				<b>0,00</b>	<b>0,00</b>	<b>0,00</b>		
Estágios Profissionais - INOV-JOVEM				0,00	0,00	0,00		
<b>APOIO À CRIAÇÃO DE EMP. NO ÂMBITO DO DESENV. LOCAL E DA ECON. SOCIAL</b>	<b>36.335</b>	<b>3.327</b>	<b>9,2</b>	<b>111.998.965,00</b>	<b>23.277.240,00</b>	<b>14.760.490,00</b>	<b>20,8</b>	<b>13,2</b>
<b>APOIO AO INVEST. EM INIC. LOCAIS CRIADORAS DE EMPREGO</b>				<b>1.048.595,00</b>	<b>0,00</b>	<b>0,00</b>	<b>0,0</b>	<b>0,0</b>
(1) (*) Programa de Estímulo à Oferta de Emprego - Investimento				1.048.595,00	0,00	0,00	0,0	0,0
<b>PROGRAMA DE ESTÍMULO À OFERTA DE EMPREGO</b>	<b>530</b>		<b>0,0</b>	<b>0,00</b>	<b>0,00</b>	<b>0,00</b>		
(1) ILE - Criação de Postos de Trabalho	530		0,0	0,00	0,00	0,00		
(1) (*) ILE - Majorações				0,00	0,00	0,00		
CPE - Criação de Postos de Trabalho				0,00	0,00	0,00		
(*) CPE - Majorações				0,00	0,00	0,00		
Apoios à Contratação				0,00	0,00	0,00		
(*) Apoios à Contratação - Majorações				0,00	0,00	0,00		
f) (**) Prémio de Igualdade de Oportunidades - Majorações				0,00	0,00	0,00		
Apoio à Conversão de Contratos				0,00	0,00	0,00		
<b>APOIO À INT. NO MERCADO DE TRABALHO</b>	<b>35.000</b>	<b>3.327</b>	<b>9,5</b>	<b>109.000.000,00</b>	<b>23.257.990,00</b>	<b>14.745.490,00</b>	<b>21,3</b>	<b>13,5</b>
Prémio de Colocação				0,00	0,00	0,00		
Apoios à Contratação para Jovens	20.000	2.999	15,0	40.000.000,00	5.582.540,00	5.582.540,00	14,0	14,0
Apoios a Contratação para Adultos e Públicos Específicos	12.000	328	2,7	24.000.000,00	650.450,00	650.450,00	2,7	2,7
Sistema de Incentivos	3.000		0,0	45.000.000,00	17.025.000,00	8.512.500,00	37,8	18,9
<b>APOIOS À PROMOÇÃO DO ARTESANATO</b>	<b>300</b>		<b>0,0</b>	<b>331.258,00</b>	<b>19.250,00</b>	<b>15.000,00</b>	<b>5,8</b>	<b>4,5</b>
Promoção do Artesanato - Artesãos	300		0,0	77.722,00	19.250,00	15.000,00	24,8	19,3
c) Promoção do Artesanato - Feiras	95		0,0	253.536,00	0,00	0,00	0,0	0,0
<b>APOIO AO DESENVOLVIMENTO COOPERATIVO</b>	<b>65</b>		<b>0,0</b>	<b>1.443.512,00</b>	<b>0,00</b>	<b>0,00</b>	<b>0,0</b>	<b>0,0</b>
d) PRODESCOOP - Cooperativas - Investimento	59		0,0	1.090.428,00	0,00	0,00	0,0	0,0
PRODESCOOP - Cooperativas - Criação de Postos de Trabalho	65		0,0	353.084,00	0,00	0,00	0,0	0,0
<b>FUNDO EUROPEU DE AJUSTAMENTO À GLOBALIZAÇÃO - FEG</b>	<b>440</b>		<b>0,0</b>	<b>175.600,00</b>	<b>0,00</b>	<b>0,00</b>	<b>0,0</b>	<b>0,0</b>
Apoios a Novos Empreendedores				0,00	0,00	0,00		
Apoio à Inserção	219		0,0	56.600,00	0,00	0,00	0,0	0,0
Apoio ao Empreendedorismo	49		0,0	11.000,00	0,00	0,00	0,0	0,0
Planos de Integração	144		0,0	86.000,00	0,00	0,00	0,0	0,0
Bolsa de Formação	28		0,0	22.000,00	0,00	0,00	0,0	0,0
<b>FORMAÇÃO DE AGENTES DA POLÍTICA DE EMPREGO</b>	<b>1.210</b>		<b>0,0</b>	<b>529.897,00</b>	<b>424.017,74</b>	<b>130.203,16</b>	<b>80,0</b>	<b>24,6</b>
<b>FORMAÇÃO DE AGENTES DA POLÍTICA DE EMPREGO</b>	<b>1.210</b>		<b>0,0</b>	<b>529.897,00</b>	<b>424.017,74</b>	<b>130.203,16</b>	<b>80,0</b>	<b>24,6</b>
Formação de Formadores	1.200		0,0	529.897,00	424.017,74	130.203,16	80,0	24,6
Formação de Animadores de UNIVAS e Clubes de Emprego	10		0,0	0,00	0,00	0,00		
<b>ACÇÕES EM COOPERAÇÃO</b>	<b>124.851</b>	<b>106.504</b>	<b>85,3</b>	<b>113.788.334,00</b>	<b>92.306.613,33</b>	<b>91.358.275,08</b>	<b>81,1</b>	<b>80,3</b>
<b>Centros de Gestão Participada</b>	<b>104.851</b>	<b>106.504</b>	<b>101,6</b>	<b>98.642.334,00</b>	<b>80.458.583,08</b>	<b>80.458.583,08</b>	<b>81,6</b>	<b>81,6</b>
<b>Acções em Cooperação com Outras Entidades</b>	<b>20.000</b>		<b>0,0</b>	<b>15.146.000,00</b>	<b>11.848.030,25</b>	<b>10.899.692,00</b>	<b>78,2</b>	<b>72,0</b>
<b>PLANOS REGIONAIS DE EMPREGO, REDES E PACTOS</b>				<b>0,00</b>	<b>0,00</b>	<b>0,00</b>		
<b>PLANOS REGIONAIS DE EMPREGO, REDES E PACTOS</b>				<b>0,00</b>	<b>0,00</b>	<b>0,00</b>		
Prog. de Promoção de Emprego p/ Distrito Porto - PROPEP				0,00	0,00	0,00		
Plano de Intervenção p/ Vales do Ave e Cávado - PIAVE				0,00	0,00	0,00		

DESIGNAÇÃO DA DESPESA	Execução Física			Execução Financeira (Un.: Euros)				
	Meta a)	Abrangidos b)	Grau Exec. b) / a)	Dotação a)	Cabimento b)	Pagamento c)	Grau Exec. b) / a)	Grau Exec. c) / a)
<b>PROG. 2 - INTEGRAÇÃO ECON. E SOCIAL DOS GRUPOS SOCIAIS DESFAV.</b>	<b>10.841</b>	<b>2.148</b>	<b>19,8</b>	<b>33.346.198,00</b>	<b>22.244.149,82</b>	<b>21.641.259,03</b>	<b>66,7</b>	<b>64,9</b>
<b>PROMOVER O EMP. E A EMPREGABILIDADE DOS GRUPOS PART. DESFAVORECIDOS</b>	<b>10.841</b>	<b>2.148</b>	<b>19,8</b>	<b>33.346.198,00</b>	<b>22.244.149,82</b>	<b>21.641.259,03</b>	<b>66,7</b>	<b>64,9</b>
<b>ACÇÕES DE DESENV.PESSOAL E PROF. PESSOAS C/DEFICIÊNCIA</b>	<b>2.635</b>		<b>0,0</b>	<b>583.178,00</b>	<b>0,00</b>	<b>0,00</b>	<b>0,0</b>	<b>0,0</b>
Aval. e Orientação Prof. de Pessoas com Deficiência	1.215		0,0	542.222,00	0,00	0,00	0,0	0,0
Pré-Profissionalização				0,00	0,00	0,00		
Form. para Pessoas com Deficiência - Acções em Cooperação	1.420		0,0	21.956,00	0,00	0,00	0,0	0,0
Readaptação ao Trabalho				19.000,00	0,00	0,00	0,0	0,0
<b>APOIOS AO EMPREGO E À CONTRATAÇÃO PESSOAS C/DEFICIÊNCIA</b>	<b>300</b>		<b>0,0</b>	<b>1.490.000,00</b>	<b>507.349,16</b>	<b>449.650,31</b>	<b>34,1</b>	<b>30,2</b>
Incentivos ao Emp. de Pess. com Deficiência				0,00	0,00	0,00		
Apoio a Actividades Independentes				0,00	0,00	0,00		
Emprego Protegido - Cent. de Emp. Protegido				340.000,00	0,00	0,00	0,0	0,0
Emprego Protegido - Enclaves				0,00	0,00	0,00		
Prémio de Mérito				150.000,00	62.716,57	5.017,72	41,8	3,3
Apoio à Colocação e Acompanhamento Pós - Colocação				0,00	0,00	0,00		
OED Lisboa				150.000,00	139.180,17	139.180,17	92,8	92,8
Ajudas Técnicas e Triciclos	300		0,0	850.000,00	305.452,42	305.452,42	35,9	35,9
<b>ACÇÕES DE FORM. PROF. DE GRUPOS DESFAVORECIDOS</b>	<b>2.050</b>		<b>0,0</b>	<b>2.470.245,00</b>	<b>0,00</b>	<b>0,00</b>	<b>0,0</b>	<b>0,0</b>
Formação Especial				0,00	0,00	0,00		
Formação para a Inclusão	2.050		0,0	2.470.245,00	0,00	0,00	0,0	0,0
<b>PROGRAMA VIDA - EMPREGO</b>	<b>374</b>		<b>0,0</b>	<b>1.825.089,00</b>	<b>61.910,09</b>	<b>61.910,09</b>	<b>3,4</b>	<b>3,4</b>
Despesas com Pessoal				508.556,00	61.910,09	61.910,09	12,2	12,2
Funcionamento - Agências Regionais				0,00	0,00	0,00		
Mediação para a Formação e o Emprego				0,00	0,00	0,00		
Estágios de Integração Sócio-Profissional	205		0,0	615.479,00	0,00	0,00	0,0	0,0
Prémio de Integração Sócio-Profissional				0,00	0,00	0,00		
Apoios ao Emprego	169		0,0	683.854,00	0,00	0,00	0,0	0,0
Apoios ao Auto-Emprego				0,00	0,00	0,00		
Formação de Agentes do Programa Vida - Emprego				17.200,00	0,00	0,00	0,0	0,0
<b>DESENV. A REDE DE EQUIP. E SERV. DE PROMOÇÃO E DESENV.SOCIAL</b>				<b>394.447,00</b>	<b>26.000,00</b>	<b>26.000,00</b>	<b>6,6</b>	<b>6,6</b>
Apoio à Construção e Recup. de Equip. e ao seu Funcionamento				30.000,00	0,00	0,00	0,0	0,0
Centros e Unidades de Reabilitação Profissional				364.447,00	26.000,00	26.000,00	7,1	7,1
<b>DINAMIZAÇÃO E PROMOÇÃO DO MERCADO SOCIAL DE EMPREGO</b>	<b>1.800</b>		<b>0,0</b>	<b>19.329.247,00</b>	<b>14.691.939,82</b>	<b>14.146.747,88</b>	<b>76,0</b>	<b>73,2</b>
(*) Empresas de Inserção - Investimento				0,00	0,00	0,00		
Empresas de Inserção - Profissionalização				0,00	0,00	0,00		
(*) Empresas de Inserção - Formação				0,00	0,00	0,00		
Empresas de Inserção - Prémio Integração				0,00	0,00	0,00		
Programas Ocupacionais - Carenciados				0,00	0,00	0,00		
Programas Ocupacionais - Subsidiados				17.200.000,00	14.691.939,82	14.146.747,88	85,4	82,2
g) (**) Programa de Apoio à Iniciativa Privada (PAIPS)				0,00	0,00	0,00		
Despacho Conjunto MSST/MC - Prog. Cultura Emprego	300		0,0	1.100.000,00	0,00	0,00	0,0	0,0
Despacho Conjunto MAI/MTSS - Prevenção de Fogos Florestais	1.500		0,0	1.029.247,00	0,00	0,00	0,0	0,0
Contrato Emprego Inserção				0,00	0,00	0,00		
Contrato Emprego Inserção +				0,00	0,00	0,00		
<b>Centros de Gestão Participada - Reabilitação</b>	<b>3.682</b>	<b>2.148</b>	<b>58,3</b>	<b>7.253.992,00</b>	<b>6.956.950,75</b>	<b>6.956.950,75</b>	<b>95,9</b>	<b>95,9</b>
<b>PROG. 3 - INTERV. PARA A ORG.E GESTÃO DO MERC EMP.E DA FORM. PROF.</b>				<b>8.818.844,00</b>	<b>3.339.499,30</b>	<b>889.520,17</b>	<b>37,9</b>	<b>10,1</b>
<b>DESENV. E MODERNIZAÇÃO DAS ESTRUTURAS E SERV. DE APOIO AO EMP. E FORM.</b>				<b>2.270.962,00</b>	<b>884.107,69</b>	<b>410.428,22</b>	<b>38,9</b>	<b>18,1</b>
<b>PROM. DE EST. E SERV. DE AP. À INSERÇÃO PROFISSIONAL</b>				<b>46.180,00</b>	<b>0,00</b>	<b>0,00</b>	<b>0,0</b>	<b>0,0</b>
b) Unidades de Inserção na Vida Activa (UNIVAS)				0,00	0,00	0,00		
b) Clubes de Emprego				0,00	0,00	0,00		
b) (**) GIP - Gabinetes de Inserção Profissional	25		0,0	46.180,00	0,00	0,00	0,0	0,0
a) <b>Informação e Orientação Profissional</b>				<b>300.000,00</b>	<b>165.103,83</b>	<b>78.816,00</b>	<b>55,0</b>	<b>26,3</b>
<b>Certificação Profissional</b>				<b>126.630,00</b>	<b>37.775,60</b>	<b>32.043,22</b>	<b>29,8</b>	<b>25,3</b>
<b>Estudos e Investigação</b>				<b>385.000,00</b>	<b>213.322,07</b>	<b>43.209,72</b>	<b>55,4</b>	<b>11,2</b>
<b>Processos e Métodos Didácticos</b>				<b>396.670,00</b>	<b>172.613,83</b>	<b>131.407,69</b>	<b>43,5</b>	<b>33,1</b>
<b>Observatório do Emprego e Formação</b>				<b>326.500,00</b>	<b>23.838,44</b>	<b>22.597,83</b>	<b>7,3</b>	<b>6,9</b>
<b>Regime Prest. Desemp. - DL nº220 de 03/11/2006</b>				<b>689.982,00</b>	<b>271.453,92</b>	<b>102.353,76</b>	<b>39,3</b>	<b>14,8</b>
<b>COLOCAÇÃO</b>				<b>166.800,00</b>	<b>58.334,45</b>	<b>33.352,55</b>	<b>35,0</b>	<b>20,0</b>
<b>Prod. de Instrumentos Téc. de Sup. à Actividade de Colocação</b>				<b>25.000,00</b>	<b>0,00</b>	<b>0,00</b>	<b>0,0</b>	<b>0,0</b>
<b>COLOCAÇÃO EXTERNA</b>				<b>141.800,00</b>	<b>58.334,45</b>	<b>33.352,55</b>	<b>41,1</b>	<b>23,5</b>
Rede Eures				141.800,00	58.334,45	33.352,55	41,1	23,5
<b>PRESTAÇÕES TÉCNICAS - METODOLOGIA PNE</b>				<b>306.082,00</b>	<b>0,00</b>	<b>0,00</b>	<b>0,0</b>	<b>0,0</b>
INSERJOVEM				100.576,00	0,00	0,00	0,0	0,0
REAGE				205.506,00	0,00	0,00	0,0	0,0
<b>MODERNIZAÇÃO DO SERVIÇO PÚBLICO DE EMPREGO</b>				<b>6.075.000,00</b>	<b>2.397.057,16</b>	<b>445.739,40</b>	<b>39,5</b>	<b>7,3</b>
Modern. do SPE: Proj. LSE (Livre Serv. P/ Emprego)				6.075.000,00	2.397.057,16	445.739,40	39,5	7,3
<b>PROG. 4 - RELAÇÕES C/EXTERIOR E ARTICULAÇÃO COM OUTRAS ENTIDADES</b>				<b>23.984.724,00</b>	<b>15.776.467,76</b>	<b>14.419.922,33</b>	<b>65,8</b>	<b>60,1</b>
<b>ACÇÕES CONJUNTAS COM OUTRAS ENTIDADES</b>				<b>16.313.532,00</b>	<b>11.647.909,62</b>	<b>10.947.216,35</b>	<b>71,4</b>	<b>67,1</b>
<b>Diálogo Social</b>				<b>600.000,00</b>	<b>422.064,67</b>	<b>422.064,67</b>	<b>70,3</b>	<b>70,3</b>
<b>Participação em Programas Comunitários</b>				<b>71.449,00</b>	<b>0,00</b>	<b>0,00</b>	<b>0,0</b>	<b>0,0</b>
<b>OUTRAS ACÇÕES CONJUNTAS COM OUTRAS ENTIDADES</b>				<b>1.621.059,00</b>	<b>1.034.719,11</b>	<b>798.214,32</b>	<b>63,8</b>	<b>49,2</b>
Concursos Diversos				414.059,00	368.415,76	364.910,97	89,0	88,1
Cooperação IIEFP, I.P. / Secretariado Nacional de Reabilitação				292.000,00	95.000,00	95.000,00	32,5	32,5
Outras Acções				715.000,00	371.303,35	338.303,35	51,9	47,3
Cooperação IIEFP / Cooperativa António Sérgio				200.000,00	200.000,00	0,00	100,0	0,0



DESIGNAÇÃO DA DESPESA	Execução Física			Execução Financeira (Un.: Euros)				
	Meta a)	Abrangidos b)	Grau Exec. b) / a)	Dotação a)	Cabimento b)	Pagamento c)	Grau Exec. b) / a)	Grau Exec. c) / a)
<b>COOPERAÇÃO INSTITUCIONAL</b>				<b>14.021.024,00</b>	<b>10.191.125,84</b>	<b>9.726.937,36</b>	<b>72,7</b>	<b>69,4</b>
Comissão para a Igualdade no Trabalho e no Emprego (CITE)				1.649.762,00	648.653,80	634.614,60	39,3	38,5
Serviços Sociais do MSST				557.838,00	557.838,00	511.351,50	100,0	91,7
Prog. p/a Promoção dos Ofic.e das Micro Emp. Artesanais (PPART)				0,00	0,00	0,00		
Agência Nacional Sócrates e Leonardo da Vinci				607.300,00	607.300,00	607.300,00	100,0	100,0
Instituto de Gestão do Fundo Social Europeu (IGFSE)				1.244.422,00	1.244.422,00	1.244.422,00	100,0	100,0
Outros Serviços				1.167.826,00	793.650,03	778.037,08	68,0	66,6
Alto Comissariado p/Imigração e Minorias Étnicas				4.300.000,00	4.300.000,00	3.941.663,00	100,0	91,7
Prog. de Prevenção e Eliminação da Exploração do Trabalho Infantil (PETI)				2.255.358,00	1.780.800,42	1.770.005,35	79,0	78,5
Programa de Iniciativa Comunitária (PIC) EQUAL				588.518,00	258.461,59	239.543,83	43,9	40,7
Instituto de Gestão Financeira da Segurança Social				1.650.000,00	0,00	0,00	0,0	0,0
<b>RELAÇÕES PÚBLICAS</b>				<b>3.100.000,00</b>	<b>2.716.339,81</b>	<b>2.378.543,01</b>	<b>87,6</b>	<b>76,7</b>
<b>Informação para o Exterior</b>				<b>2.250.000,00</b>	<b>2.081.037,92</b>	<b>1.808.202,12</b>	<b>92,5</b>	<b>80,4</b>
<b>Relação Directa com os Utentes</b>				<b>850.000,00</b>	<b>635.301,89</b>	<b>570.340,89</b>	<b>74,7</b>	<b>67,1</b>
<b>RELAÇÕES INTERNACIONAIS</b>				<b>4.571.192,00</b>	<b>1.412.218,33</b>	<b>1.094.162,97</b>	<b>30,9</b>	<b>23,9</b>
<b>Organizações Internacionais</b>				<b>260.000,00</b>	<b>225.965,63</b>	<b>225.965,63</b>	<b>86,9</b>	<b>86,9</b>
<b>COOPERAÇÃO BILATERAL C/ PALOPS</b>				<b>3.997.435,00</b>	<b>1.145.778,70</b>	<b>827.723,34</b>	<b>28,7</b>	<b>20,7</b>
<b>Cooperação Bilateral com Outros Países e Outras Actividades</b>				<b>313.757,00</b>	<b>40.474,00</b>	<b>40.474,00</b>	<b>12,9</b>	<b>12,9</b>
<b>PROG. 5 - GESTÃO E ORGANIZAÇÃO INTERNA</b>				<b>180.959.295,00</b>	<b>136.647.628,22</b>	<b>121.555.638,99</b>	<b>75,5</b>	<b>67,2</b>
<b>INFRA-ESTRUTURAS FÍSICAS</b>				<b>30.665.382,00</b>	<b>14.844.230,88</b>	<b>8.294.149,21</b>	<b>48,4</b>	<b>27,0</b>
<b>Centros de Emprego</b>				<b>8.550.500,00</b>	<b>3.102.816,35</b>	<b>594.406,88</b>	<b>36,3</b>	<b>7,0</b>
<b>Centros de Formação Profissional de Gestão Directa</b>				<b>10.880.129,00</b>	<b>3.359.829,58</b>	<b>1.025.468,97</b>	<b>30,9</b>	<b>9,4</b>
<b>Centros de Formação Profissional de Gestão Participada</b>				<b>7.585.873,00</b>	<b>5.861.039,03</b>	<b>5.776.338,14</b>	<b>77,3</b>	<b>76,1</b>
<b>Centro de Reabilitação Profissional de Gestão Directa</b>				<b>100.000,00</b>	<b>81.336,37</b>	<b>0,00</b>	<b>81,3</b>	<b>0,0</b>
<b>Centro de Reabilitação Profissional de Gestão Participada</b>				<b>512.650,00</b>	<b>446.928,00</b>	<b>446.928,00</b>	<b>87,2</b>	<b>87,2</b>
<b>Serviços de Coordenação Central e Regional</b>				<b>2.316.780,00</b>	<b>1.984.068,15</b>	<b>451.007,22</b>	<b>85,6</b>	<b>19,5</b>
<b>OUTRAS INFRA-ESTRUTURAS FÍSICAS</b>				<b>719.450,00</b>	<b>8.213,40</b>	<b>0,00</b>	<b>1,1</b>	<b>0,0</b>
<b>Pólos de Formação</b>				<b>719.450,00</b>	<b>8.213,40</b>	<b>0,00</b>	<b>1,1</b>	<b>0,0</b>
<b>Funcionamento, Organização e Gestão Internas</b>				<b>10.254.300,00</b>	<b>6.621.917,89</b>	<b>5.023.751,24</b>	<b>64,6</b>	<b>49,0</b>
<b>Funcionamento, Organização e Gestão Internas</b>				<b>9.667.359,00</b>	<b>6.357.318,91</b>	<b>4.807.001,02</b>	<b>65,8</b>	<b>49,7</b>
<b>FUNCIONAMENTO - POEFDs E POR</b>				<b>586.941,00</b>	<b>264.598,98</b>	<b>216.750,22</b>	<b>45,1</b>	<b>36,9</b>
<b>Funcionamento - POR</b>				<b>0,00</b>	<b>0,00</b>	<b>0,00</b>		
<b>Funcionamento - POPH</b>				<b>586.941,00</b>	<b>264.598,98</b>	<b>216.750,22</b>	<b>45,1</b>	<b>36,9</b>
<b>RECURSOS HUMANOS</b>				<b>126.818.939,00</b>	<b>104.210.624,54</b>	<b>101.229.653,68</b>	<b>82,2</b>	<b>79,8</b>
<b>GESTÃO DE RECURSOS HUMANOS</b>				<b>125.689.770,00</b>	<b>103.815.099,42</b>	<b>101.005.676,28</b>	<b>82,6</b>	<b>80,4</b>
<b>Centros de Emprego</b>				<b>50.727.175,00</b>	<b>41.308.431,87</b>	<b>40.183.997,03</b>	<b>81,4</b>	<b>79,2</b>
<b>Centros de Formação Profissional</b>				<b>36.037.885,00</b>	<b>29.880.039,18</b>	<b>29.180.192,38</b>	<b>82,9</b>	<b>81,0</b>
<b>Centros de Reabilitação Profissional</b>				<b>1.187.194,00</b>	<b>830.864,19</b>	<b>813.208,92</b>	<b>70,0</b>	<b>68,5</b>
<b>Serviços de Coordenação Central e Regional</b>				<b>33.478.415,00</b>	<b>28.766.179,98</b>	<b>27.853.220,42</b>	<b>85,9</b>	<b>83,2</b>
<b>POR</b>				<b>514.152,00</b>	<b>329.214,03</b>	<b>324.200,56</b>	<b>64,0</b>	<b>63,1</b>
<b>Pessoal Deslocado em Diversos Serviços</b>				<b>3.744.949,00</b>	<b>2.700.370,17</b>	<b>2.650.856,97</b>	<b>72,1</b>	<b>70,8</b>
<b>DESENVOLVIMENTO DOS RECURSOS HUMANOS</b>				<b>770.669,00</b>	<b>249.016,71</b>	<b>166.859,48</b>	<b>32,3</b>	<b>21,7</b>
<b>Formação Interna - Acções</b>				<b>770.669,00</b>	<b>249.016,71</b>	<b>166.859,48</b>	<b>32,3</b>	<b>21,7</b>
<b>Ação Social</b>				<b>358.500,00</b>	<b>146.508,41</b>	<b>57.117,92</b>	<b>40,9</b>	<b>15,9</b>
<b>INFORMATIZAÇÃO</b>				<b>13.000.811,00</b>	<b>10.880.928,35</b>	<b>6.936.852,33</b>	<b>83,7</b>	<b>53,4</b>
<b>Hardware</b>				<b>3.961.452,00</b>	<b>3.146.249,86</b>	<b>1.274.130,64</b>	<b>79,4</b>	<b>32,2</b>
<b>Software</b>				<b>5.055.812,00</b>	<b>4.832.482,66</b>	<b>3.708.610,29</b>	<b>95,6</b>	<b>73,4</b>
<b>Comunicação</b>				<b>3.937.757,00</b>	<b>2.862.682,87</b>	<b>1.921.473,10</b>	<b>72,7</b>	<b>48,8</b>
<b>Outros</b>				<b>45.790,00</b>	<b>39.512,96</b>	<b>32.638,30</b>	<b>86,3</b>	<b>71,3</b>
<b>INFORMAÇÃO CIENTÍFICA E DOCUMENTAÇÃO</b>				<b>171.000,00</b>	<b>89.926,56</b>	<b>71.232,53</b>	<b>52,6</b>	<b>41,7</b>
<b>INFORMAÇÃO CIENTÍFICA E DOCUMENTAÇÃO</b>				<b>171.000,00</b>	<b>89.926,56</b>	<b>71.232,53</b>	<b>52,6</b>	<b>41,7</b>
<b>Informação Científica e Técnica</b>				<b>80.000,00</b>	<b>57.636,96</b>	<b>51.272,93</b>	<b>72,0</b>	<b>64,1</b>
<b>Actividade Editorial</b>				<b>70.000,00</b>	<b>20.481,60</b>	<b>13.071,60</b>	<b>29,3</b>	<b>18,7</b>
<b>Informação Interna</b>				<b>21.000,00</b>	<b>11.808,00</b>	<b>6.888,00</b>	<b>56,2</b>	<b>32,8</b>
<b>GESTÃO DE CENTROS</b>				<b>48.863,00</b>	<b>0,00</b>	<b>0,00</b>	<b>0,0</b>	<b>0,0</b>
<b>Centros de Emprego</b>				<b>32.965,00</b>	<b>0,00</b>	<b>0,00</b>	<b>0,0</b>	<b>0,0</b>
<b>Centros de Formação Profissional</b>				<b>13.398,00</b>	<b>0,00</b>	<b>0,00</b>	<b>0,0</b>	<b>0,0</b>
<b>Centros de Reabilitação Profissional</b>				<b>2.500,00</b>	<b>0,00</b>	<b>0,00</b>	<b>0,0</b>	<b>0,0</b>
<b>PROG 6 - OUTROS</b>				<b>24.550.000,00</b>	<b>2.984.008,20</b>	<b>2.982.586,81</b>	<b>12,2</b>	<b>12,1</b>
<b>Restituições de Apoios Comunitários</b>				<b>4.000.000,00</b>	<b>2.984.008,20</b>	<b>2.982.586,81</b>	<b>74,6</b>	<b>74,6</b>
<b>Constituição de Reserva</b>				<b>20.550.000,00</b>	<b>0,00</b>	<b>0,00</b>	<b>0,0</b>	<b>0,0</b>
<b>ORGANISMO INTERMÉDIO</b>	<b>3.000,00</b>	<b>0,00</b>	<b>0,0</b>	<b>75.065.942,00</b>	<b>35.277.106,75</b>	<b>35.277.106,75</b>	<b>47,0</b>	<b>47,0</b>
<b>TOTAL</b>				<b>674.924.437,00</b>	<b>355.376.286,07</b>	<b>317.500.560,59</b>	<b>52,7</b>	<b>47,0</b>

(\*) Número de pessoas envolvidas em componentes de medidas (ex.: majorações em ILE) cuja meta já está contemplada na medida principal.

(\*\*) A execução física destas medidas não é contabilizada em número de abrangidos ou pessoas apoiadas, pelo que não pode ser adicionada à execução das restantes medidas.

(1) Inclui a actividade realizada no âmbito das Iniciativas Locais de Emprego - Serviços de Apoio à Família

Metas e Execução Física Agregadas por:

Pessoas:	199.067	121.305
a) Informação e Orientação Profissional		
b) Estruturas:	25	
c) Feiras:	95	
d) Cooperativas (Investimento):	59	
f) Prémios de Igualdade de Oportunidades		
g) Programa de Apoio à Iniciativa Privada (PAIPS)		





