

RELATÓRIO MENSAL

EXECUÇÃO FÍSICA E FINANCEIRA

Valores acumulados a 31 de Março de 2009

RELATÓRIO MENSAL DE EXECUÇÃO FÍSICA E FINANCEIRA**ESTRUTURA****IEFP + CGP, I.P.****COMPARAÇÃO PARA O PERÍODO 2006-2008**

EXECUÇÃO FÍSICA E FINANCEIRA DAS ÁREAS DE INTERVENÇÃO PÁG. 5

EXECUÇÃO FÍSICA E FINANCEIRA POR PROGRAMA E MEDIDA PÁG. 8

ACTIVIDADE DESENVOLVIDA EM 2008

EXECUÇÃO FÍSICA E FINANCEIRA DAS ÁREAS DE INTERVENÇÃO PÁG. 11

EXECUÇÃO FÍSICA E FINANCEIRA POR PROGRAMA E MEDIDA PÁG. 14

SÍNTESE DA EXECUÇÃO FINANCEIRA

RECEITA PÁG. 17

DESPESA POR ORÇAMENTO PARCELAR E PROGRAMA PÁG. 19

NORTE

EXECUÇÃO FÍSICA E FINANCEIRA DAS ÁREAS DE INTERVENÇÃO PÁG. 21

EXECUÇÃO FÍSICA E FINANCEIRA POR PROGRAMA E MEDIDA PÁG. 24

CENTRO

EXECUÇÃO FÍSICA E FINANCEIRA DAS ÁREAS DE INTERVENÇÃO PÁG. 27

EXECUÇÃO FÍSICA E FINANCEIRA POR PROGRAMA E MEDIDA PÁG. 30

LISBOA E VALE DO TEJO

EXECUÇÃO FÍSICA E FINANCEIRA DAS ÁREAS DE INTERVENÇÃO PÁG. 33

EXECUÇÃO FÍSICA E FINANCEIRA POR PROGRAMA E MEDIDA PÁG. 36

ALENTEJO

EXECUÇÃO FÍSICA E FINANCEIRA DAS ÁREAS DE INTERVENÇÃO PÁG. 39

EXECUÇÃO FÍSICA E FINANCEIRA POR PROGRAMA E MEDIDA PÁG. 42

ALGARVE

Apoios à Contratação - PECSRL PÁG. 45

EXECUÇÃO FÍSICA E FINANCEIRA POR PROGRAMA E MEDIDA PÁG. 48

SERVIÇOS CENTRAIS E CENTROS DE GESTÃO PARTICIPADA

EXECUÇÃO FÍSICA E FINANCEIRA POR PROGRAMA E MEDIDA PÁG. 51

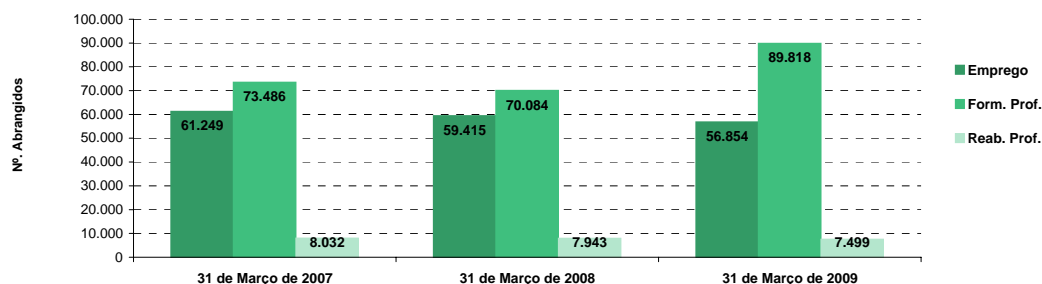
IEFP, I.P. + CGP: COMPARAÇÃO 2007-2009

EXECUÇÃO FÍSICA E FINANCEIRA

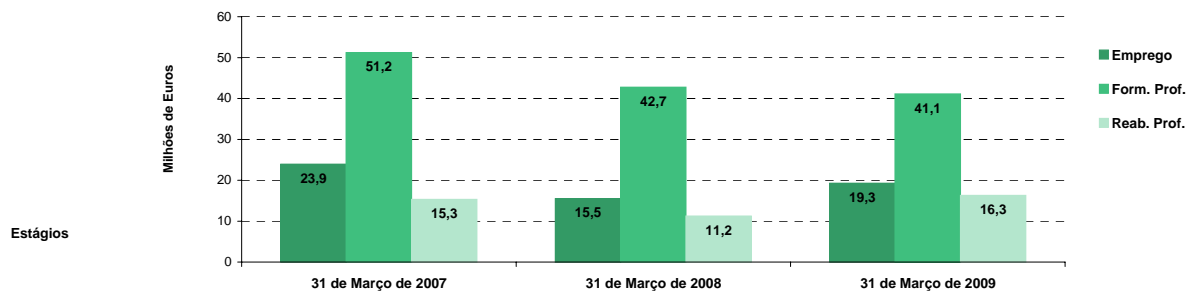
Valores acumulados ao final do período

ÁREAS DE INTERVENÇÃO	31 de Março de 2007		31 de Março de 2008		31 de Março de 2009		Var.% 2007-09		Var.% 2008-09	
	Abrangidos	Pagamento	Abrangidos	Pagamento	Abrangidos	Pagamento	Abrang.	Pagam.	Abrang.	Pagam.
EMPREGO	61.249	23.924.321,46	59.415	15.461.899,22	56.854	19.266.167,18	-7,2	-19,5	-4,3	24,6
Programas de Emprego	47.019	23.924.321,46	45.365	15.461.899,22	44.804	19.266.167,18	-4,7	-19,5	-1,2	24,6
Prod. de Instrumentos Téc. de Sup. à Act. de Colocação	14.230	0,00	14.050	0,00	12.050	0,00	-15,3	-	-14,2	-
FORMAÇÃO PROFISSIONAL	73.486	51.174.628,32	70.084	42.734.674,46	89.818	41.080.944,02	22,2	-19,7	28,2	-3,9
REABILITAÇÃO PROFISSIONAL	8.032	15.287.554,51	7.943	11.249.219,32	7.499	16.298.235,18	-6,6	6,6	-5,6	44,9
TOTAL	142.767	90.386.504,29	137.442	69.445.793,00	154.171	76.645.346,38	8,0	-15,2	12,2	10,4
Informação e Orientação Profissional	34.487	3.690,50	20.482	0,00	18.923	74.880,00	-45,1	1.929,0	-7,6	-

Execução Física por Área de Actividade



Execução Financeira por Área de Actividade



COMPARAÇÃO 2007-2009:
EXECUÇÃO FÍSICA E FINANCEIRA DAS ÁREAS DE INTERVENÇÃO

PROGRAMAS DE EMPREGO	31 de Março de 2007		31 de Março de 2008		31 de Março de 2009		Var.% 2007-09		Var.% 2008-09	
	Abrangidos	Pagamento	Abrangidos	Pagamento	Abrangidos	Pagamento	Abrang.	Pagam.	Abrang.	Pagam.
PROGRAMAS DE FORMAÇÃO E EMPREGO	12.805	7.768.759,80	12.646	5.412.345,42	14.020	6.944.020,95	9,5	-10,6	10,9	28,3
Programa Rotação Emprego - Formação	2	562,59		0,00		0,00	-100,0	-100,0	-	-
Bolsas de Formação da Iniciativa do Trabalhador	385	170.193,71	449	169.482,55	544	181.841,72	41,3	6,8	21,2	7,3
Estágios Profissionais - Port. 268/1997	11.410	6.228.967,89	11.817	5.180.626,27	8.899	3.589.094,71	-22,0	-42,4	-24,7	-30,7
Estágios Profissionais para Luso Descendentes	26	16.359,43	16	0,00	7	0,00	-73,1	-100,0	-56,3	-
Estágios Profissionais na Administração Pública	428	866.756,67		0,00		0,00	-100,0	-100,0	-	-
Estágios Profissionais - PECSRL	17	5.785,27	14	11.283,00	12	1.337,82	-29,4	-76,9	-14,3	-88,1
Estágios Profissionais - INOV-JOVEM	537	480.134,24	350	50.953,60	3.935	2.706.609,55	632,8	463,7	1.024,3	5.211,9
Estágios Profissionais	-	-	-	-	613	465.137,15	-	-	-	-
Estágios Qualificação-Emprego	-	-	-	-	10	0,00	-	-	-	-
CRIAÇÃO DE EMPREGO E EMPRESAS	956	7.205.030,87	821	6.817.049,98	658	6.804.605,88	-31,2	-5,6	-19,9	-0,2
Fundo de Apoio ao Inv. Criad. Emp. Alentejo (FAIA) - PREA		162.150,68		143.215,24		0,00	-	-100,0	-	-100,0
(1) (*) Programa de Estímulo à Oferta de Emprego - Investimento		3.146.487,32	279	2.844.434,32	243	3.005.407,36	-	-4,5	-12,9	5,7
(1) ILE - Criação de Postos de Trabalho	415	2.584.470,14	408	2.746.880,65	356	2.795.040,35	-14,2	8,1	-12,7	1,8
(1) (*) ILE - Majorações		209.156,82	97	221.481,30	89	230.965,07	-	10,4	-8,2	4,3
CPE - Criação de Postos de Trabalho	330	281.877,49	259	233.393,87	188	175.763,38	-43,0	-37,6	-27,4	-24,7
(*) CPE - Majorações	2	1.852,32	3	6.416,49	2	2.514,42	0,0	35,7	-33,3	-60,8
Apoios à Contratação	141	578.076,60	118	515.095,92	101	540.899,88	-28,4	-6,4	-14,4	5,0
(*) Apoios à Contratação - Majorações		20.188,08	1	0,00	2	0,00	-	-100,0	100,0	-
(**) Prémio de Igualdade de Oportunidades - Majorações		9.771,91	11	36.709,14		25.565,12	-	161,6	-100,0	-30,4
Apoio à Conversão de Contratos	41	57.758,40	14	14.649,12	9	14.950,20	-78,0	-74,1	-35,7	2,1
Apoio à Integração - INOV-JOVEM	25	135.390,24	4	5.803,20		0,00	-100,0	-100,0	-100,0	-100,0
Prémio de Colocação	2	8.463,00	7	13.431,30	2	8.803,62	0,0	4,0	-71,4	-34,5
Promoção do Artesanato - Artesãos	1	149,32	8	1.445,63		4.696,48	-100,0	3.045,2	-100,0	224,9
PRODESCOOP - Cooperativas - Criação de Postos de Trabalho	1	9.238,55	3	34.093,80	2	0,00	100,0	-100,0	-33,3	-100,0
MERCADO SOCIAL DE EMPREGO	31.923	6.873.522,77	31.066	2.197.312,67	29.524	4.836.501,34	-7,5	-29,6	-5,0	120,1
Secretariado Técnico da Comissão do MSE		11,00		0,00		0,00	-	-100,0	-	-
(*) Empresas de Inserção - Investimento	18	0,00	19	14.889,00		9.953,09	-100,0	-	-100,0	-33,2
Empresas de Inserção - Profissionalização	2.789	1.238.327,38	2.533	869.148,66	2.470	1.422.223,36	-11,4	14,9	-2,5	63,6
(*) Empresas de Inserção - Formação	420	154.429,06	450	110.156,20	329	146.111,06	-21,7	-5,4	-26,9	32,6
Empresas de Inserção - Prémio Integração	16	37.867,20	7	78.163,80	8	65.114,88	-50,0	72,0	14,3	-16,7
(2) Programas Ocupacionais - Carentiados	2.382	1.059.236,42	2.841	1.124.955,01	2.605	1.413.918,08	9,4	33,5	-8,3	25,7
Programas Ocupacionais - Subsidiados	26.090	3.587.808,42	25.651	0,00	23.658	1.697.420,37	-9,3	-52,7	-7,8	-
Contrato Emprego Inserção	-	-	-	-	562	1.291,98	-	-	-	-
Contrato Emprego Inserção +	-	-	-	-	198	8.668,67	-	-	-	-
(**) Programa de Apoio à Iniciativa Privada (PAIPS)	4	0,00		0,00		61.388,96	-100,0	-	-	-
Despacho Conjunto ME/MSST	321	651.750,14		0,00		0,00	-100,0	-100,0	-	-
Despacho Conjunto SEEF/SET	69	115.228,06		0,00		0,00	-100,0	-100,0	-	-
Despacho Conjunto MSST/MC - Prog. Cultura Emprego	197	0,00		0,00		0,00	-100,0	-	-	-
Despacho Conjunto MAI/MTSS - Prevenção de Fogos Florestais	59	28.865,09	34	0,00	23	10.410,89	-61,0	-63,9	-32,4	-
OUTRAS MEDIDAS DE PROMOÇÃO DO EMPREGO	1.335	1.681.882,13	832	644.942,78	602	454.923,25	-54,9	-73,0	-27,6	-29,5
Incentivos à Mobilidade Geográfica e Profissional - PEPS		750,00		0,00		0,00	-	-100,0	-	-
FORMAÇÃO DE AGENTES DA POLÍTICA DE EMPREGO	8	742,73		0,00		0,00	-100,0	-100,0	-	-
Formação de Animadores de UNIVAS e Clubes de Emprego	8	742,73		0,00		0,00	-100,0	-100,0	-	-
EMPREGO - FAMÍLIA	33	0,00		0,00		0,00	-100,0	-	-	-
Emprego - Família - PI Beira Interior	13	0,00		0,00		0,00	-100,0	-	-	-
Emprego - Família - PEPS	20	0,00		0,00		0,00	-100,0	-	-	-
PLANOS REGIONAIS DE EMPREGO, REDES E PACTOS	457	857.845,37	11	3.604,91		0,00	-100,0	-100,0	-100,0	-100,0
Plano Reg. de Emp. p/ Trás-os-Montes - PRETMAD - Medidas Inovadoras	88	67.934,39		0,00		0,00	-100,0	-100,0	-	-
Plano Reg. de Emp. p/ Península de Setúbal	79	225.291,97	7	0,00		0,00	-100,0	-100,0	-100,0	-
Prog. de Promoção de Emprego p/ Distrito Porto - PROPEP	241	383.705,12	4	3.604,91		0,00	-100,0	-100,0	-100,0	-100,0
Plano de Intervenção p/ Vales do Ave e Cávado - PIAVE	49	180.913,89		0,00		0,00	-100,0	-100,0	-	-
PROGRAMA VIDA - EMPREGO	837	822.544,03	821	641.337,87	602	454.923,25	-28,1	-44,7	-26,7	-29,1
Despesas com Pessoal		99.159,35		94.088,73		52.048,26	-	-47,5	-	-44,7
Funcionamento - Agências Regionais		1.133,34		766,53		341,17	-	-69,9	-	-55,5
Mediação para a Formação e o Emprego	65	187.495,72	49	128.150,89	13	24.978,17	-80,0	-86,7	-73,5	-80,5
Estágios de Integração Sócio-Profissional	349	207.340,40	309	131.162,33	253	130.341,60	-27,5	-37,1	-18,1	-0,6
Prémio de Integração Sócio-Profissional	9	28.810,80	57	4.888,92	7	10.061,28	-22,2	-65,1	-87,7	105,8
Apoios ao Emprego	414	298.604,42	406	282.280,47	329	237.152,77	-20,5	-20,6	-19,0	-16,0
ESTRUTURAS E OUTROS APOIOS PARA PROMOÇÃO DO EMPREGO	-	395.125,89	-	390.248,37	-	226.115,76	-	-42,8	-	-42,1
(**) Promoção do Artesanato - Feiras		5.000,00		0,00		0,00	-	-100,0	-	-
(**) PRODESCOOP - Cooperativas - Investimento	1	95.781,32		153.111,38		16.432,70	-100,0	-82,8	-	-89,3
PROM. DE EST. E SERV. DE AP. À INSERÇÃO PROFISSIONAL	-	294.344,57	-	237.136,99	-	209.683,06	-	-28,8	-	-11,6
(**) Unidades de Inserção na Vida Activa (UNIVAS)	387	291.725,87	310	233.941,61	266	208.193,43	-31,3	-28,6	-14,2	-11,0
(**) Clubes de Emprego	15	2.618,70	10	3.195,38	14	1.489,63	-6,7	-43,1	40,0	-53,4
TOTAL	47.019	23.924.321,46	45.365	15.461.899,22	44.804	19.266.167,18	-4,7	-19,5	-1,2	24,6

(*) Número de pessoas envolvidas em componentes de medidas (ex.: majorações em ILE) cuja meta já está contemplada na medida principal.

(**) A execução física destas medidas não é contabilizada em número de abrangidos ou pessoas apoiadas, pelo que não pode ser adicionada à execução das restantes medidas.

(1) A partir de 2007, a actividade física e financeira realizada em Iniciativas Locais de Emprego (ILE) no âmbito dos Serviços de Apoio à Família é registada nas correspondentes rubricas ao abrigo do PEOE.

(2) Em 2006, inclui os abrangidos em actividades desenvolvidas no âmbito do Despacho Conjunto nº 256/2004 MADRP/MSST

FORMAÇÃO PROFISSIONAL	31 de Março de 2007		31 de Março de 2008		31 de Março de 2009		Var.% 2007-09		Var.% 2008-09	
	Abrangidos	Pagamento	Abrangidos	Pagamento	Abrangidos	Pagamento	Abrang.	Pagam.	Abrang.	Pagam.
Sistema de Aprendizagem - Gestão Directa	7.488	4.393.579,56	7.015	3.954.421,48	7.246	4.178.379,14	-3,2	-4,9	3,3	5,7
Sistema de Aprendizagem - Entidades Externas	5.459	5.265.142,30	2.842	2.935.219,64	2.537	1.529.521,86	-53,5	-71,0	-10,7	-47,9
Sistema de Aprendizagem - Saldos		363.671,90		41.999,75		14.700,67	-	-96,0	-	-65,0
Form. Qualificante c/ Vista Integração Mercado Trabalho	193	73.113,47	42	26.503,71		0,00	-100,0	-100,0	-100,0	-100,0
Cursos de Educação e Formação de Jovens	6.201	3.217.873,74	5.627	2.325.447,97	4.202	1.807.023,72	-32,2	-43,8	-25,3	-22,3
Cursos de Especialização Tecnológica	180	83.441,80	143	43.221,50	16	0,00	-91,1	-100,0	-88,8	-100,0
Consultoria, Form., Inovação, Organiz. e Gestão Rec. Humanos		1.500.134,30		712.865,52		0,00	-	-100,0	-	-100,0
Reconhecimento e Validação de Competências	989	826.669,15	3.412	1.479.036,80	2.959	1.337.297,61	199,2	61,8	-13,3	-9,6
Formação Contínua - Activos Qualificados	50	19.476,88	20	4.770,06		0,00	-100,0	-100,0	-100,0	-100,0
Portugal Acolhe	552	9.817,76	749	14.475,37	1.146	55.626,44	107,6	466,6	53,0	284,3
Qualificação-Emprego	-	-	-	-		619.387,67	-	-	-	-
Formação Modular	17.133	5.737.887,93	11.126	1.606.037,59	21.177	861.890,30	23,6	-85,0	90,3	-46,3
Cursos de Educação e Formação de Adultos	7.676	6.441.770,14	12.064	9.979.425,58	18.071	12.106.867,15	135,4	87,9	49,8	21,3
Formação e Inserção de Jovens (GESTIC) - PI Beira Interior	49	0,00		0,00		0,00	-100,0	-	-	-
Apoio ao Desenv. do Artesanato e do Património Nat., Cult.e Urb. - F.Inicial - PEI	155	50.310,84		0,00		0,00	-100,0	-100,0	-	-
Formação de Desempregados Qualificados (FORDESQ) - PEPS	1.398	379.490,49	14	0,00		0,00	-100,0	-100,0	-100,0	-
Formação de Formadores	446	33.500,43	343	8.402,06	592	11.680,40	32,7	-65,1	72,6	39,0
Formação Profissional de Grupos Desfavorecidos - Acções Directas	246	189.173,51	73	93.436,87		0,00	-100,0	-100,0	-100,0	-100,0
Formação Especial	57	77.607,65	25	15.145,18	14	0,00	-75,4	-100,0	-44,0	-100,0
Formação para a Inclusão	-	-	-	-		9.113,83	-	-	-	-
IEFP, I.P. (Centros de Emprego + Centros de Formação Profissional de Gestão)	48.272	28.662.661,85	43.495	23.240.409,08	57.960	22.531.488,79	20,1	-21,4	33,3	-3,1
Centros de Gestão Participada	25.214	20.155.173,24	26.589	19.279.738,46	31.858	18.130.725,41	26,4	-10,0	19,8	-6,0
Acções em Cooperação com Outras Entidades		2.356.793,23		214.526,92		418.729,82	-	-82,2	-	95,2
TOTAL	73.486	51.174.628,32	70.084	42.734.674,46	89.818	41.080.944,02	22,2	-19,7	28,2	-3,9

REABILITAÇÃO PROFISSIONAL DE PESSOAS COM DEFICIÊNCIA	31 de Março de 2007		31 de Março de 2008		31 de Março de 2009		Var.% 2007-09		Var.% 2008-09	
	Abrangidos	Pagamento	Abrangidos	Pagamento	Abrangidos	Pagamento	Abrang.	Pagam.	Abrang.	Pagam.
Aval. e Orientação Prof. de Pessoas com Deficiência	495	166.628,23	394	1.112,94	370	29.866,15	-25,3	-82,1	-6,1	2.583,5
Pré-Profissionalização	226	30.594,58	167	22.218,94	158	2.504,22	-30,1	-91,8	-5,4	-88,7
Form. para Pessoas com Deficiência - Acções em Cooperação	4.851	11.990.727,27	4.722	8.629.918,59	4.435	1.817.964,92	-8,6	-84,8	-6,1	-78,9
Readaptação ao Trabalho	66	100.056,22	56	0,00	51	0,00	-22,7	-100,0	-8,9	-
Incentivos ao Emp. de Pess. com Deficiência	28	129.505,56	39	171.792,86	40	262.995,14	42,9	103,1	2,6	53,1
Apoio a Actividades Independentes	1	31.802,50		3.260,00		2.811,13	-100,0	-91,2	-	-13,8
Emprego Protegido - Cent. de Emp. Protegido	376	293.606,66	259	194.414,81	253	223.401,50	-32,7	-23,9	-2,3	14,9
Emprego Protegido - Enclaves	162	85.446,94	167	9.612,31	168	21.947,05	3,7	-74,3	0,6	128,3
Prémio de Mérito		2.258,29		770,00		0,00	-	-100,0	-	-100,0
Apoio à Colocação e Acompanhamento Pós - Colocação	930	232.094,97	1.082	6.473,78	1.032	10.871,52	11,0	-95,3	-4,6	67,9
OED Lisboa		0,00		26.983,40		0,00	-	-	-	-100,0
Ajudas Técnicas e Triciclos	49	201.742,59	38	126.792,18	40	302.077,84	-18,4	49,7	5,3	138,2
Centros e Unidades de Reabilitação Profissional		6.137,20		0,00		0,00	-	-100,0	-	-
Centros de Gestão Participada - Reabilitação	848	2.016.953,50	1.019	2.055.869,51	952	1.802.056,75	12,3	-10,7	-6,6	-12,3
Organismo Intermédio		0,00		0,00		11.821.738,96	-	-	-	-
TOTAL	8.032	15.287.554,51	7.943	11.249.219,32	7.499	16.298.235,18	-6,6	6,6	-5,6	44,9

DESIGNAÇÃO DA DESPESA	31 de Março de 2007		31 de Março de 2008		31 de Março de 2009		Var.% 2007-09		Var.% 2008-09	
	Abrangidos	Pagamento	Abrangidos	Pagamento	Abrangidos	Pagamento	Abrang	Pagam.	Abrang	Pagam.
PROG. 1 - INTERV. ESTRUT. NOS DOMÍNIOS DO EMPREGO E DA FORM. PROF.	87.057	66.481.710,87	82.839	54.410.178,45	104.482	54.836.889,72	20,0	-17,5	26,1	0,8
PROMOÇÃO DA EMPREGABILIDADE E DO EMPREGO	59.968	35.907.233,92	55.079	27.939.547,94	71.374	29.454.715,51	19,0	-18,0	29,6	5,4
PROM. A FORM. QUALIFICANTE E A TRANSIÇÃO P/A VIDA ACTIVA	19.304	13.241.291,11	15.330	9.156.095,01	14.001	7.529.625,39	-27,5	-43,1	-8,7	-17,8
Sistema de Aprendizagem - Gestão Directa	7.488	4.393.579,56	7.015	3.954.421,48	7.246	4.178.379,14	-3,2	-4,9	3,3	5,7
Sistema de Aprendizagem - Entidades Externas	5.459	5.265.142,30	2.842	2.935.219,64	2.537	1.529.521,86	-53,5	-71,0	-10,7	-47,9
Sistema de Aprendizagem - Saldos		363.671,90		41.999,75		14.700,67	-	-96,0	-	-65,0
Form. Qualificante c/ Vista Integração Mercado Trabalho	193	73.113,47	42	26.503,71		0,00	-100,0	-100,0	-100,0	-100,0
Cursos de Educação e Formação de Jovens	5.984	3.062.342,08	5.288	2.154.728,93	4.202	1.807.023,72	-29,8	-41,0	-20,5	-16,1
Cursos de Especialização Tecnológica	180	83.441,80	143	43.221,50	16	0,00	-91,1	-100,0	-88,8	-100,0
FORMAÇÃO AO LONGO DA VIDA E ADAPTABILIDADE	11.007	2.729.140,66	12.817	2.525.604,33	25.826	3.052.483,76	134,6	11,8	101,5	20,9
Acções de Formação Contínua	8.921	188.615,33	7.956	131.092,85		0,00	-100,0	-100,0	-100,0	-100,0
Consultoria, Form., Inovação, Organiz. e Gestão Rec. Humanos		1.500.134,30		712.865,52		0,00	-	-100,0	-	-100,0
Programa Rotação Emprego - Formação	2	562,59		0,00		0,00	-100,0	-100,0	-	-
Bolsas de Formação da Iniciativa do Trabalhador	385	170.193,71	449	169.482,55	544	181.841,72	41,3	6,8	21,2	7,3
Reconhecimento e Validação de Competências	989	826.669,15	3.412	1.479.036,80	2.959	1.337.297,61	199,2	61,8	-13,3	-9,6
Formação Contínua - Activos Qualificados	50	19.476,88	20	4.770,06		0,00	-100,0	-100,0	-100,0	-100,0
Portugal Acolhe	552	9.817,76	749	14.475,37	1.146	55.626,44	107,6	466,6	53,0	284,3
Cursos de Educação e Formação de Adultos - Empregados	108	13.670,94	231	13.881,18		0,00	-100,0	-100,0	-100,0	-100,0
Formação Modular	-	-	-	-	21.177	858.330,32	-	-	-	-
Qualificação-Emprego	-	-	-	-		619.387,67	-	-	-	-
QUALIFICAÇÃO E INSERÇÃO PROF. PARA DESEMPREGADOS	29.078	19.314.742,40	26.564	16.189.808,80	27.600	16.164.658,99	-5,1	-16,3	3,9	-0,2
Formação Profissional para Desempregados	6.127	4.204.841,60	1.778	553.828,73		3.559,98	-100,0	-99,9	-100,0	-99,4
Cursos de Educação e Formação de Adultos	7.183	6.068.052,82	11.208	9.363.518,75	18.071	12.106.867,15	151,6	99,5	61,2	29,3
Estágios Profissionais - Port. 268/1997	11.410	6.228.967,89	11.817	5.180.626,27	8.899	3.589.094,71	-22,0	-42,4	-24,7	-30,7
Estágios Profissionais para Luso Descendentes	26	16.359,43	16	0,00	7	0,00	-73,1	-100,0	-56,3	-
Estágios Profissionais na Administração Pública	428	866.756,67		0,00		0,00	-100,0	-100,0	-	-
Estágios Profissionais	-	-	-	-	613	465.137,15	-	-	-	-
Estágios Profissionais - Qualificação Emprego	-	-	-	-	10	0,00	-	-	-	-
Formação e Inserção de Jovens (GESTIC) - PI Beira Interior	49	0,00		0,00		0,00	-100,0	-	-	-
Apoio ao Desenv. do Artesanato e do Património Natural, Cult.e Urb. - F.Inicial - PEPS	155	50.310,84		0,00		0,00	-100,0	-100,0	-	-
Formação de Desempregados Qualificados (FORDESQ) - PEPS	1.398	379.490,49	14	0,00		0,00	-100,0	-100,0	-100,0	-
Formação de Desempregados Qualificados - Gestão Directa	2.085	1.344.431,00	1.392	921.116,01		0,00	-100,0	-100,0	-100,0	-100,0
Cursos de Educação e Form. Jovens - Novo Emprego	217	155.531,66	339	170.719,04		0,00	-100,0	-100,0	-100,0	-100,0
APOIOS À MOBILIDADE REGIONAL E SECTORIAL		750,00		0,00		0,00	-	-100,0	-	-
Incentivos à Mobilidade Geográfica e Profissional - PEPS		750,00		0,00		0,00	-	-100,0	-	-
PROG. EMPREGO PARA A COMUNICAÇÃO SOCIAL REGIONAL E LOCAL - PECSRL	17	5.785,27	14	11.283,00	12	1.337,82	-29,4	-76,9	-14,3	-88,1
Estágios Profissionais - PECSRL	17	5.785,27	14	11.283,00	12	1.337,82	-29,4	-76,9	-14,3	-88,1
PROGRAMA INOV-JOVEM	562	615.524,48	354	56.756,80	3.935	2.706.609,55	600,2	339,7	1.011,6	4.668,8
Estágios Profissionais - INOV-JOVEM	537	480.134,24	350	50.953,60	3.935	2.706.609,55	632,8	463,7	1.024,3	5.211,9
Apoio à Integração - INOV-JOVEM	25	135.390,24	4	5.803,20		0,00	-100,0	-100,0	-100,0	-100,0
APOIO À CRIAÇÃO DE EMP. NO ÂMBITO DO DESENV. LOCAL E DA ECON. SOCIAL	931	7.170.421,95	817	6.964.358,16	658	6.821.038,58	-29,3	-4,9	-19,5	-2,1
APOIO AO INVEST. EM INIC. LOCAIS CRIADORAS DE EMPREGO		3.308.638,00		2.987.649,56		3.005.407,36	-	-9,2	-	0,6
Fundo de Apoio ao Inv. Criad. Emp. Alentejo (FAIA) - PREA		162.150,68		143.215,24		0,00	-	-100,0	-	-100,0
(1) (*) Programa de Estímulo à Oferta de Emprego - Investimento		3.146.487,32	279	2.844.434,32	243	3.005.407,36	-	-4,5	-12,9	5,7
PROGRAMA DE ESTÍMULO À OFERTA DE EMPREGO	927	3.743.151,76	799	3.774.626,49	654	3.785.698,42	-29,4	1,1	-18,1	0,3
(1) (*) ILE - Criação de Postos de Trabalho	415	2.584.470,14	408	2.746.880,65	356	2.795.040,35	-14,2	8,1	-12,7	1,8
(1) (*) ILE - Majorações		209.156,82	97	221.481,30	89	230.965,07	-	10,4	-8,2	4,3
CPE - Criação de Postos de Trabalho	330	281.877,49	259	233.393,87	188	175.763,38	-43,0	-37,6	-27,4	-24,7
CPE - Majorações	2	1.852,32	3	6.416,49	2	2.514,42	0,0	35,7	-33,3	-60,8
Apoios à Contratação	141	578.076,60	118	515.095,92	101	540.899,88	-28,4	-6,4	-14,4	5,0
(*) Apoios à Contratação - Majorações		20.188,08	1	0,00	2	0,00	-	-100,0	100,0	-
f) (**) Prémio de Igualdade de Oportunidades - Majorações		9.771,91	11	36.709,14		25.565,12	-	161,6	-100,0	-30,4
Apoio à Conversão de Contratos	41	57.758,40	14	14.649,12	9	14.950,20	-78,0	-74,1	-35,7	2,1
APOIO À INT. NO MERCADO DE TRABALHO	2	8.463,00	7	13.431,30	2	8.803,62	0,0	4,0	-71,4	-34,5
Prémio de Colocação	2	8.463,00	7	13.431,30	2	8.803,62	0,0	4,0	-71,4	-34,5
APOIOS À PROMOÇÃO DO ARTESANATO	1	5.149,32	8	1.445,63		4.696,48	-100,0	-8,8	-100,0	224,9
Promoção do Artesanato - Artesãos	1	149,32	8	1.445,63		4.696,48	-100,0	3.045,2	-100,0	224,9
c) (**) Promoção do Artesanato - Feiras		5.000,00		0,00		0,00	-	-100,0	-	-
APOIO AO DESENVOLVIMENTO COOPERATIVO	1	105.019,87	3	187.205,18	2	16.432,70	100,0	-84,4	-33,3	-91,2
d) (**) PRODESCOOP - Cooperativas - Investimento	1	95.781,32		153.111,38		16.432,70	-100,0	-82,8	-	-89,3
PRODESCOOP - Cooperativas - Criação de Postos de Trabalho	1	9.238,55	3	34.093,80	2	0,00	100,0	-100,0	-33,3	-100,0
FORMAÇÃO DE AGENTES DA POLÍTICA DE EMPREGO	454	34.243,16	343	8.402,06	592	11.680,40	30,4	-65,9	72,6	39,0
FORMAÇÃO DE AGENTES DA POLÍTICA DE EMPREGO	454	34.243,16	343	8.402,06	592	11.680,40	30,4	-65,9	72,6	39,0
Formação de Formadores	446	33.500,43	343	8.402,06	592	11.680,40	32,7	-65,1	72,6	39,0
Formação de Animadores de UNIVAS e Clubes de Emprego	8	742,73		0,00		0,00	-100,0	-100,0	-	-
PROMOÇÃO DA IGUALDADE DE OPORTUNIDADES	33	0,00		0,00		0,00	-100,0	-	-	-
EMPREGO - FAMÍLIA	33	0,00		0,00		0,00	-100,0	-	-	-
Emprego - Família - PI Beira Interior	13	0,00		0,00		0,00	-100,0	-	-	-
Emprego - Família - PEPS	20	0,00		0,00		0,00	-100,0	-	-	-
ACÇÕES EM COOPERAÇÃO	25.214	22.511.966,47	26.589	19.494.265,38	31.858	18.549.455,23	26,4	-17,6	19,8	-4,8
Centros de Gestão Participada	25.214	20.155.173,24	26.589	19.279.738,46	31.858	18.130.725,41	26,4	-10,0	19,8	-6,0
Acções em Cooperação com Outras Entidades		2.356.793,23		214.526,92		418.729,82	-	-82,2	-	95,2
PLANOS REGIONAIS DE EMPREGO, REDES E PACTOS	457	857.845,37	11	3.604,91		0,00	-100,0	-100,0	-100,0	-100,0
PLANOS REGIONAIS DE EMPREGO, REDES E PACTOS	457	857.845,37	11	3.604,91		0,00	-100,0	-100,0	-100,0	-100,0
Plano Reg. de Emp. p/ Trás-os-Montes - PRETMAD - Medidas Inovadoras	88	67.934,39		0,00		0,00	-100,0	-100,0	-	-
Plano Reg. de Emp. p/ Península de Setúbal	79	225.291,97	7	0,00		0,00	-100,0	-100,0	-100,0	-
Prog. de Promoção de Emprego p/ Distrito Porto - PROPEP	241	383.705,12	4	3.604,91		0,00	-100,0	-100,0	-100,0	-100,0
Plano de Intervenção p/ Vales do Ave e Cávado - PIAVE	49	180.913,89		0,00		0,00	-100,0	-100,0	-	-

DESIGNAÇÃO DA DESPESA	31 de Março de 2007		31 de Março de 2008		31 de Março de 2009		Var.% 2007-09		Var.% 2008-09	
	Abrangidos	Pagamento	Abrangidos	Pagamento	Abrangidos	Pagamento	Abrang.	Pagam.	Abrang.	Pagam.
PROG. 2 - INTEGRAÇÃO ECON. E SOCIAL DOS GRUPOS SOCIAIS DESFAV.	41.480	23.610.448,85	40.553	14.798.477,56	37.639	9.777.034,64	-9,3	-58,6	-7,2	-33,9
PROMOVER O EMP. E A EMPREGABILIDADE DOS GRUPOS PART. DESFAVORECIDOS	41.480	23.610.448,85	40.553	14.798.477,56	37.639	9.777.034,64	-9,3	-58,6	-7,2	-33,9
ACÇÕES DE DESENV.PESSOAL E PROF. PESSOAS C/DEFICIÊNCIA	5.638	12.288.006,30	5.339	8.653.250,47	5.014	1.850.335,29	-11,1	-84,9	-6,1	-78,6
Aval. e Orientação Prof. de Pessoas com Deficiência	495	166.628,23	394	1.112,94	370	29.866,15	-25,3	-82,1	-6,1	2.583,5
Pré-Profissionalização	226	30.594,58	167	22.218,94	158	2.504,22	-30,1	-91,8	-5,4	-88,7
Form. para Pessoas com Deficiência - Acções em Cooperação	4.851	11.990.727,27	4.722	8.629.918,59	4.435	1.817.964,92	-8,6	-84,8	-6,1	-78,9
Readaptação ao Trabalho	66	100.056,22	56	0,00	51	0,00	-22,7	-100,0	-8,9	-
APOIOS AO EMPREGO E À CONTRATAÇÃO PESSOAS C/DEFICIÊNCIA	1.546	976.457,51	1.585	540.099,34	1.533	824.104,18	-0,8	-15,6	-3,3	52,6
Incentivos ao Emp. de Pess. com Deficiência	28	129.505,56	39	171.792,86	40	262.995,14	42,9	103,1	2,6	53,1
Apoio a Actividades Independentes	1	31.802,50		3.260,00		2.811,13	-100,0	-91,2	-	-13,8
Emprego Protegido - Cent. de Emp. Protegido	376	293.606,66	259	194.414,81	253	223.401,50	-32,7	-23,9	-2,3	14,9
Emprego Protegido - Enclaves	162	85.446,94	167	9.612,31	168	21.947,05	3,7	-74,3	0,6	128,3
Prémio de Mérito		2.258,29		770,00		0,00	-	-100,0	-	-100,0
Apoio à Colocação e Acompanhamento Pós - Colocação	930	232.094,97	1.082	6.473,78	1.032	10.871,52	11,0	-95,3	-4,6	67,9
OED Lisboa		0,00		26.983,40		0,00	-	-	-	-100,0
Ajudas Técnicas e Triciclos	49	201.742,59	38	126.792,18	40	302.077,84	-18,4	49,7	5,3	138,2
ACÇÕES DE FORM. PROF. DE GRUPOS DESFAVORECIDOS	688	626.827,54	723	710.607,70	14	9.113,83	-98,0	-98,5	-98,1	-98,7
Formação Profissional de Grupos Desfavorecidos - Acções Directas	246	189.173,51	73	93.436,87		0,00	-100,0	-100,0	-100,0	-100,0
Formação Especial	57	77.607,65	25	15.145,18	14	0,00	-75,4	-100,0	-44,0	-100,0
Cursos Educação e Formação de Adultos	385	360.046,38	625	602.025,65		0,00	-100,0	-100,0	-100,0	-100,0
Formação para a Inclusão	-	-	-	-		9.113,83	-	-	-	-
PROGRAMA VIDA - EMPREGO	837	822.544,03	821	641.337,87	602	454.923,25	-28,1	-44,7	-26,7	-29,1
Despesas com Pessoal		99.159,35		94.088,73		52.048,26	-	-47,5	-	-44,7
Funcionamento - Agências Regionais		1.133,34		766,53		341,17	-	-69,9	-	-55,5
Mediação para a Formação e o Emprego	65	187.495,72	49	128.150,89	13	24.978,17	-80,0	-86,7	-73,5	-80,5
Estágios de Integração Sócio-Profissional	349	207.340,40	309	131.162,33	253	130.341,60	-27,5	-37,1	-18,1	-0,6
Prémio de Integração Sócio-Profissional	9	28.810,80	57	4.888,92	7	10.061,28	-22,2	-65,1	-87,7	105,8
Apoios ao Emprego	414	298.604,42	406	282.280,47	329	237.152,77	-20,5	-20,6	-19,0	-16,0
DESENV. A REDE DE EQUIP. E SERV. DE PROMOÇÃO E DESENV.SOCIAL		6.137,20		0,00		0,00		-100,0		
Centros e Unidades de Reabilitação Profissional		6.137,20		0,00		0,00	-	-100,0	-	-
DINAMIZAÇÃO E PROMOÇÃO DO MERCADO SOCIAL DE EMPREGO	31.923	6.873.522,77	31.066	2.197.312,67	29.524	4.836.501,34	-7,5	-29,6	-5,0	120,1
Secretariado Técnico da Comissão do MSE		11,00		0,00		0,00	-	-100,0	-	-
(*) Empresas de Inserção - Investimento	18	0,00	19	14.889,00		9.953,09	-100,0	-	-100,0	-33,2
Empresas de Inserção - Profissionalização	2.789	1.238.327,38	2.533	869.148,66	2.470	1.422.223,36	-11,4	14,9	-2,5	63,6
(*) Empresas de Inserção - Formação	420	154.429,06	450	110.156,20	329	146.111,06	-21,7	-5,4	-26,9	32,6
Empresas de Inserção - Prémio Integração	16	37.867,20	7	78.163,80	8	65.114,88	-50,0	72,0	14,3	-16,7
(2) Programas Ocupacionais - Carençados	2.382	1.059.236,42	2.841	1.124.955,01	2.605	1.413.918,08	9,4	33,5	-8,3	25,7
Programas Ocupacionais - Subsidiados	26.090	3.587.808,42	25.651	0,00	23.658	1.697.420,37	-9,3	-52,7	-7,8	-
g) (**) Programa de Apoio à Iniciativa Privada (PAIPS)	4	0,00		0,00		61.388,96	-100,0	-	-	-
Despacho Conjunto ME/MSST	321	651.750,14		0,00		0,00	-100,0	-100,0	-	-
Despacho Conjunto SEEF/SET	69	115.228,06		0,00		0,00	-100,0	-100,0	-	-
Despacho Conjunto MSST/MC - Prog. Cultura Emprego	197	0,00		0,00		0,00	-100,0	-	-	-
Despacho Conjunto MAI/MTSS - Prevenção de Fogos Florestais	59	28.865,09	34	0,00	23	10.410,89	-61,0	-63,9	-32,4	-
Contrato Emprego Inserção	-	-	-	-	562	1.291,98	-	-	-	-
Contrato Emprego Inserção +	-	-	-	-	198	8.668,67	-	-	-	-
Centros de Gestão Participada - Reabilitação	848	2.016.953,50	1.019	2.055.869,51	952	1.802.056,75	12,3	-10,7	-6,6	-12,3
PROG. 3 - INTERV. PARA A ORG.E GESTÃO DO MERC EMP.E DA FORM. PROF.	14.230	764.065,17	14.050	1.060.181,63	12.050	1.158.915,92	-15,3	51,7	-14,2	9,3
DESENV. E MODERNIZAÇÃO DAS ESTRUTURAS E SERV. DE APOIO AO EMP. E FOR		721.079,11		1.015.529,86		1.118.319,59		55,1		10,1
PROM. DE EST. E SERV. DE AP. À INSERÇÃO PROFISSIONAL		294.344,57		237.136,99		209.683,06		-28,8		-11,6
b) (**) Unidades de Inserção na Vida Activa (UNIVAS)	387	291.725,87	310	233.941,61	266	208.193,43	-31,3	-28,6	-14,2	-11,0
b) (**) Clubes de Emprego	15	2.618,70	10	3.195,38	14	1.489,63	-6,7	-43,1	40,0	-53,4
a) (**) Informação e Orientação Profissional	34.487	3.690,50	20.482	0,00	18.923	74.880,00	-45,1	1.929,0	-7,6	-
Certificação Profissional		46.423,11		6.226,12		9.299,49	-	-80,0	-	49,4
Estudos e Investigação		337.647,23		54.752,50		28.089,72	-	-91,7	-	-48,7
Processos e Métodos Didácticos		37.696,42		29.287,86		21.532,20	-	-42,9	-	-26,5
Regime Prest. Desemp. - DL nº220 de 03/11/2006		0,00		662.202,50		770.862,66	-	-	-	16,4
Observatório do Emprego e Formação		1.277,28		25.923,89		3.972,46	-	211,0	-	-84,7
COLOCAÇÃO	14.230	308,80	14.050	19.104,01	12.050	15.617,57	-15,3	4.957,5	-14,2	-18,2
Prod. de Instrumentos Téc. de Sup. à Actividade de Colocação	14.230	0,00	14.050	0,00	12.050	0,00	-15,3	-	-14,2	-
COLOCAÇÃO EXTERNA		308,80		19.104,01		15.617,57		4.957,5		-18,2
Rede Eures		308,80		19.104,01		15.617,57	-	4.957,5	-	-18,2
PRESTAÇÕES TÉCNICAS - METODOLOGIA PNE		42.677,26		25.547,76		24.978,76		-41,5		-2,2
INSERJOVEM		10.125,94		5.941,97		6.670,17	-	-34,1	-	12,3
REAGE		32.551,32		19.605,79		18.308,59	-	-43,8	-	-6,6
PROG. 4 - RELAÇÕES C/EXTERIOR E ARTICULAÇÃO COM OUTRAS ENTIDADES		3.507.949,70		4.608.149,46		5.669.259,62		61,6		23,0
ACÇÕES CONJUNTAS COM OUTRAS ENTIDADES		3.298.692,93		3.771.212,77		4.736.615,14		43,6		25,6
Diálogo Social		9.199,58		86.542,43		145.572,67	-	1.482,4	-	68,2
Participação em Programas Comunitários		3.775,56		0,00		0,00	-	-100,0	-	-
OUTRAS ACÇÕES CONJUNTAS COM OUTRAS ENTIDADES		221.517,27		40.575,36		359.355,25		62,2		785,6
Concursos Diversos		122.943,02		15.766,82		274.355,25	-	123,2	-	1.640,1
Outras Acções		98.574,25		24.808,54		85.000,00	-	-13,8	-	242,6

DESIGNAÇÃO DA DESPESA	31 de Março de 2007		31 de Março de 2008		31 de Março de 2009		Var.% 2007-09		Var.% 2008-09	
	Abrangidos	Pagamento	Abrangidos	Pagamento	Abrangidos	Pagamento	Abrang	Pagam.	Abrang	Pagam.
COOPERAÇÃO INSTITUCIONAL		3.064.200,52		3.644.094,98		4.231.687,22	-	38,1	-	16,1
Comissão para a Igualdade no Trabalho e no Emprego (CITE)		300.000,00		300.000,00		342.995,22	-	14,3	-	14,3
Serviços Sociais do MSST		228.734,00		133.339,50		0,00	-	-100,0	-	-100,0
Prog. p/a Promoção dos Ofic.e das Micro Emp. Artesanais (PPART)		7.491,33		5.169,88		6.931,83	-	-7,5	-	34,1
Direção Geral de Formação Vocacional		616.666,67		0,00		0,00	-	-100,0	-	-
Instituto de Gestão do Fundo Social Europeu (IGFSE)		0,00		1.244.422,00		1.244.422,00	-	-	-	0,0
Outros Serviços		279.798,00		286.978,55		544.823,09	-	94,7	-	89,8
Alto Comissariado p/Imigração e Minorias Étnicas		987.506,00		1.046.751,00		1.074.999,00	-	8,9	-	2,7
Prog. de Prevenção e Eliminação da Exploração do Trabalho Infantil (PETI)		644.004,52		627.434,05		960.188,77	-	49,1	-	53,0
Programa de Iniciativa Comunitária (PIC) EQUAL		-		-		57.327,31	-	-	-	-
RELAÇÕES PÚBLICAS		135.945,88		548.340,26		589.316,04	-	333,5	-	7,5
Informação para o Exterior		69.069,29		321.734,16		344.067,10	-	398,1	-	6,9
Relação Directa com os Utentes		66.876,59		226.606,10		245.248,94	-	266,7	-	8,2
RELAÇÕES INTERNACIONAIS		73.310,89		288.596,43		343.328,44	-	368,3	-	19,0
Organizações Internacionais		0,00		8.000,00		219.070,00	-	-	-	2.638,4
COOPERAÇÃO BILATERAL C/ PALOPS		39.511,81		257.592,43		124.258,44	-	214,5	-	-51,8
Cooperação Bilateral com Outros Países e Outras Actividades		33.799,08		23.004,00		0,00	-	-100,0	-	-100,0
PROG. 5 - GESTÃO E ORGANIZAÇÃO INTERNA		32.481.254,60		30.963.329,03		32.889.131,63	-	1,3	-	6,2
INFRA-ESTRUTURAS FÍSICAS		2.004.449,63		962.214,70		1.455.653,68	-	-27,4	-	51,3
Centros de Emprego		72.566,36		95.894,80		329.998,92	-	354,8	-	244,1
Centros de Apoio à Criação de Empresas		404.921,78		3.025,00		0,00	-	-100,0	-	-100,0
Centros de Formação Profissional de Gestão Directa		656.993,97		248.686,18		269.680,36	-	-59,0	-	8,4
Centros de Formação Profissional de Gestão Participada		641.594,86		354.985,73		809.040,37	-	26,1	-	127,9
Centro de Reabilitação Profissional de Gestão Directa		0,00		1.008,00		0,00	-	-	-	-100,0
Centro de Reabilitação Profissional de Gestão Participada		137.500,00		10.000,00		10.000,00	-	-92,7	-	0,0
Serviços de Coordenação Central e Regional		62.747,92		205.186,86		34.510,03	-	-45,0	-	-83,2
OUTRAS INFRA-ESTRUTURAS FÍSICAS		28.124,74		43.428,13		2.424,00	-	-91,4	-	-94,4
Pólos de Formação		28.124,74		43.428,13		2.424,00	-	-91,4	-	-94,4
Funcionamento, Organização e Gestão Internas		1.917.167,97		1.648.555,25		1.430.445,75	-	-25,4	-	-13,2
Funcionamento, Organização e Gestão Internas		1.664.725,55		1.424.750,11		1.290.793,46	-	-22,5	-	-9,4
FUNCIONAMENTO - POEFDS E POR		252.442,42		223.805,14		139.652,29	-	-44,7	-	-37,6
Funcionamento - POEFDS		222.871,23		206.482,01		0,00	-	-100,0	-	-100,0
Funcionamento - POR		29.571,19		17.323,13		16.669,96	-	-43,6	-	-3,8
Funcionamento - POPH		-		-		122.982,33	-	-	-	-
RECURSOS HUMANOS		22.957.226,52		22.514.045,72		23.317.660,60	-	1,6	-	3,6
GESTÃO DE RECURSOS HUMANOS		22.756.548,75		22.471.575,53		23.263.959,89	-	2,2	-	3,5
Centros de Emprego		9.211.732,48		9.112.286,44		9.277.700,57	-	0,7	-	1,8
Centros de Formação Profissional		5.139.726,65		5.536.606,09		6.884.094,86	-	33,9	-	24,3
Centros de Reabilitação Profissional		160.119,21		164.705,70		184.741,67	-	15,4	-	12,2
Serviços de Coordenação Central e Regional		6.445.468,89		6.159.476,48		6.118.137,96	-	-5,1	-	-0,7
POEFDS		663.568,68		619.071,93		0,00	-	-100,0	-	-100,0
POR		258.108,04		200.565,97		98.324,54	-	-61,9	-	-51,0
Centros de Apoio à Criação de Empresas		128.475,33		65,46		0,00	-	-100,0	-	-100,0
Pessoal Deslocado em Diversos Serviços		749.349,47		678.797,46		700.960,29	-	-6,5	-	3,3
DESENVOLVIMENTO DOS RECURSOS HUMANOS		35.727,63		9.989,93		29.693,99	-	-16,9	-	197,2
Formação Interna - Acções		35.727,63		9.989,93		29.693,99	-	-16,9	-	197,2
Ação Social		164.950,14		32.480,26		24.006,72	-	-85,4	-	-26,1
INFORMATIZAÇÃO		438.642,75		1.218.003,79		1.733.131,09	-	295,1	-	42,3
Hardware		24.337,81		352.812,07		691.861,54	-	2.742,7	-	96,1
Software		241.842,28		527.642,54		387.737,49	-	60,3	-	-26,5
Comunicação		171.980,11		327.754,48		639.828,49	-	272,0	-	95,2
Outros		482,55		9.794,70		13.703,57	-	2.739,8	-	39,9
INFORMAÇÃO CIENTÍFICA E DOCUMENTAÇÃO		8.049,49		14.769,30		9.485,32	-	17,8	-	-35,8
INFORMAÇÃO CIENTÍFICA E DOCUMENTAÇÃO		8.049,49		14.769,30		9.485,32	-	17,8	-	-35,8
Informação Científica e Técnica		4.492,59		5.592,12		4.698,52	-	4,6	-	-16,0
Actividade Editorial		1.464,71		7.429,40		4.786,80	-	226,8	-	-35,6
Informação Interna		2.092,19		1.747,78		0,00	-	-100,0	-	-100,0
GESTÃO DE CENTROS		5.155.718,24		4.605.740,27		4.942.755,19	-	-4,1	-	7,3
Centros de Emprego		2.087.998,21		1.779.185,84		1.842.862,00	-	-11,7	-	3,6
Centros de Apoio à Criação de Empresas		173.760,62		50.441,47		0,00	-	-100,0	-	-100,0
Centros de Formação Profissional		2.818.165,04		2.657.051,22		2.975.145,76	-	5,6	-	12,0
Centros de Reabilitação Profissional		75.794,37		119.061,74		124.747,43	-	64,6	-	4,8
PROG 6 - OUTROS		50.390,52		32.051,14		61.966,89	-	23,0	-	93,3
Restituições de Apoios Comunitários		50.390,52		32.051,14		61.966,89	-	23,0	-	93,3
ORGANISMO INTERMÉDIO		0,00		0,00		11.821.738,96	-		-	
TOTAL		126.895.819,71		105.872.367,27		116.214.937,38	-	-8,4	-	9,8

(*) Número de pessoas envolvidas em componentes de medidas (ex.: majorações em ILE) cuja meta já está contemplada na medida principal.

(**) A execução física destas medidas não é contabilizada em número de abrangidos ou pessoas apoiadas, pelo que não pode ser adicionada à execução das restantes medidas.

(1) A partir de 2007, a actividade física e financeira realizada em Iniciativas Locais de Emprego (ILE) no âmbito dos Serviços de Apoio à Família é registada nas correspondentes rubricas ao abrigo do PEOE.

(2) Em 2006, inclui os abrangidos em actividades desenvolvidas no âmbito do Despacho Conjunto nº 256/2004 MADRP/MSST.

Execução Física Agregadas por:

Pessoas:	142.767	137.442	154.171	8,0	12,2
a) Informação e Orientação Profissional:	34.487	20.482	18.923	-45,1	-7,6
b) Estruturas:	402	320	280	-30,3	-12,5
d) Cooperativas (Investimento):	1			-	-
f) Prémios de Igualdade de Oportunidades		11		-100,0	-
g) Programa de Apoio à Iniciativa Privada (PAIPS)	4			-100,0	-

IEFP, I.P. + CGP: ACTIVIDADE DESENVOLVIDA EM 2009

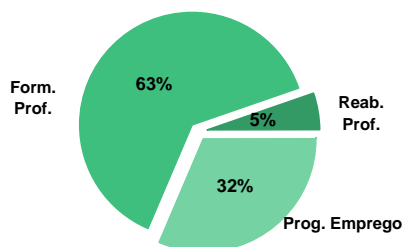
EXECUÇÃO FÍSICA E FINANCEIRA

Valores acumulados a 31 de Março de 2009

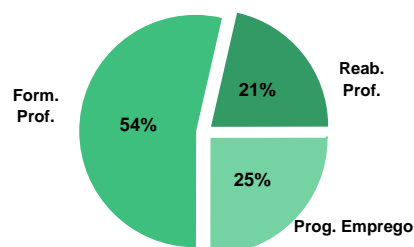
ÁREAS DE INTERVENÇÃO	Execução Física			Execução Financeira (Un.: Euros)			
	Meta	Abrangidos	Grau Exec.	Dotação	Cabimento	Pagamento	Grau Exec.
EMPREGO	249.733	56.854	22,8	449.722.953,00	117.393.220,12	19.266.167,18	4,3
Programas de Emprego	175.849	44.804	25,5	449.697.953,00	117.393.220,12	19.266.167,18	4,3
Prod. de Instrumentos Téc. de Sup. à Act. de Colocação	73.884	12.050	16,3	25.000,00	0,00	0,00	0,0
FORMAÇÃO PROFISSIONAL	341.099	89.818	26,3	463.206.391,00	128.627.245,16	41.080.944,02	8,9
REABILITAÇÃO PROFISSIONAL	15.617	7.499	48,0	115.604.417,00	36.428.102,62	16.298.235,18	14,1
TOTAL	606.449	154.171	25,4	1.028.533.761,00	282.448.567,90	76.645.346,38	7,5

Informação e Orientação Profissional		18.923		300.000,00	75.463,83	74.880,00	25,0
--------------------------------------	--	--------	--	------------	-----------	-----------	------

Abrangidos - Peso relativo



Pagamento - Peso relativo



MEDIDAS / PROGRAMAS COM MAIOR PESO RELATIVO

EXECUÇÃO FÍSICA	METAS	ABRANGIDOS	GRAU
Formação Modular	78.206	21.177	27,1
Programas Ocupacionais - Subsidiados	42.637	23.658	55,5
Reconhec. e Validação de Competências	37.824	2.959	7,8
Cursos Educação e Formação de Adultos	30.424	18.071	59,4
Desp.Conj.MAI/MTSS - Prev. Fogos Florest.	24.000	562	2,3
Prémio de Colocação	20.000		0,0
Formação para Activos	20.000		0,0
Estágios Profissionais	18.750	8.899	47,5
Sist. de Aprendizagem - Gestão Directa	13.476	7.246	53,8
Sist. de Aprendizagem - Entidades Externas	12.512	2.537	20,3

EXECUÇÃO FINANCEIRA	DOTAÇÃO	CABIMENTO	PAGAMENTO	GRAU PAGAM
Cursos Educação e Formação de Adultos	109.213.957,00	61.121.661,10	12.106.867,15	11,1
Formação para Activos	70.000.000,00	5.083.582,04	619.387,67	0,9
Formação para Activos	56.071.626,00	7.279.965,00	465.137,15	0,8
Sist. de Aprendizagem - Entidades Externas	53.334.216,00	3.737.973,44	1.529.521,86	2,9
Prémio de Colocação	45.000.000,00	0,00	0,00	0,0
Estágios Profissionais	43.762.826,00	21.335.682,92	3.589.094,71	8,2
Sist. de Aprendizagem - Gestão Directa	42.936.184,00	18.695.768,48	4.178.379,14	9,7
Prémio de Colocação	40.000.000,00	0,00	0,00	0,0
Cursos Educ.e Form. Jovens - Novo Emp.	39.956.200,00	151.112,77	0,00	0,0
PEOE - Investimento	31.739.523,00	20.276.406,81	3.005.407,36	9,5

PROGRAMAS DE EMPREGO	Execução Física			Execução Financeira (Un.: Euros)			
	Meta	Abrangidos	Grau Exec.	Dotação	Cabimento	Pagamento	Grau Exec.
PROGRAMAS DE FORMAÇÃO E EMPREGO	49.548	14.020	28,3	175.488.254,00	53.261.486,76	6.944.020,95	4,0
Bolsas de Formação da Iniciativa do Trabalhador	698	544	77,9	1.169.378,00	628.690,58	181.841,72	15,6
Estágios Profissionais - Port. 268/1997	18.750	8.899	47,5	43.762.826,00	21.335.682,92	3.589.094,71	8,2
Estágios Profissionais para Luso Descendentes	10	7	70,0	56.915,00	0,00	0,00	0,0
Estágios Profissionais - INOV-ART	200		0,0	4.250.000,00	600.000,00	0,00	0,0
Estágios Profissionais - PECSRL	7	12	171,4	34.350,00	33.067,68	1.337,82	3,9
Estágios Profissionais - INOV-JOVEM	7.853	3.935	50,1	30.078.959,00	23.232.967,81	2.706.609,55	9,0
Estágios Profissionais	12.000	613	5,1	56.071.626,00	7.279.965,00	465.137,15	0,8
Estágios Qualificação-Emprego	10.000	10	0,1	39.956.200,00	151.112,77	0,00	0,0
Bolsa de Formação - FEG	30		0,0	108.000,00	0,00	0,00	0,0
CRIAÇÃO DE EMPREGO E EMPRESAS	42.349	658	1,6	183.262.108,00	37.933.577,74	6.804.605,88	3,7
(1) (*) Programa de Estímulo à Oferta de Emprego - Investimento	3.055	243	8,0	31.739.523,00	20.276.406,81	3.005.407,36	9,5
(1) ILE - Criação de Postos de Trabalho	4.564	356	7,8	28.728.120,00	13.925.984,92	2.795.040,35	9,7
(1) (*) ILE - Majorações	1.266	89	7,0	2.117.884,00	1.183.769,84	230.965,07	10,9
CPE - Criação de Postos de Trabalho	1.082	188	17,4	4.301.523,00	668.759,09	175.763,38	4,1
(*) CPE - Majorações	67	2	3,0	90.562,00	6.482,24	2.514,42	2,8
Apoios à Contratação	1.001	101	10,1	5.364.356,00	1.268.889,60	540.899,88	10,1
(*) Apoios à Contratação - Majorações	24	2	8,3	30.305,00	0,00	0,00	0,0
(**) Prémio de Igualdade de Oportunidades - Majorações	99		0,0	476.968,00	226.316,02	25.565,12	5,4
Apoio à Conversão de Contratos	226	9	4,0	413.981,00	85.331,92	14.950,20	3,6
Prémio de Colocação	50	2	4,0	59.633,00	10.061,28	8.803,62	14,8
Apoios à Contratação para Jovens	20.000		0,0	40.000.000,00	0,00	0,00	0,0
Apoios à Cont. para Adultos e Públicos Esp.	12.000		0,0	24.000.000,00	0,00	0,00	0,0
Promoção do Artesanato - Artesãos	358		0,0	137.350,00	5.598,48	4.696,48	3,4
PRODESCOOP - Cooperativas - Criação de Postos de Trabalho	68	2	2,9	800.066,00	274.141,06	0,00	0,0
Apoios a Novos Empreendedores - FEG				1.837,00	1.836,48	0,00	0,0
Sistema de Incentivos	3.000		0,0	45.000.000,00	0,00	0,00	0,0
MERCADO SOCIAL DE EMPREGO	82.523	29.524	35,8	76.813.618,00	21.705.063,66	4.836.501,34	6,3
(*) Empresas de Inserção - Investimento	139		0,0	668.874,00	234.273,65	9.953,09	1,5
Empresas de Inserção - Profissionalização	2.851	2.470	86,6	11.105.665,00	9.336.409,12	1.422.223,36	12,8
(*) Empresas de Inserção - Formação	851	329	38,7	1.426.829,00	971.850,61	146.111,06	10,2
Empresas de Inserção - Prémio Integração	111	8	7,2	510.080,00	120.310,20	65.114,88	12,8
Programas Ocupacionais - Carenciados	5.122	2.605	50,9	13.026.994,00	7.309.408,72	1.413.918,08	10,9
Programas Ocupacionais - Subsidiados	42.637	23.658	55,5	17.200.000,00	1.697.420,37	1.697.420,37	9,9
Contrato Emprego Inserção	24.000	562	2,3	23.700.000,00	183.898,50	1.291,98	0,0
Contrato Emprego Inserção +	6.000	198	3,3	6.877.257,00	1.702.874,19	8.668,67	0,1
(**) Programa de Apoio à Iniciativa Privada (PAIPS)	4		0,0	75.357,00	61.388,96	61.388,96	81,5
Despacho Conjunto MSST/MC - Prog. Cultura Emprego	300		0,0	1.100.000,00	0,00	0,00	0,0
Despacho Conjunto MAI/MTSS - Prevenção de Fogos Florestais	1.502	23	1,5	1.122.562,00	87.229,34	10.410,89	0,9
OUTRAS MEDIDAS DE PROMOÇÃO DO EMPREGO	1.429	602	42,1	6.544.926,00	2.871.424,26	454.923,25	7,0
<i>FORMAÇÃO DE AGENTES DA POLÍTICA DE EMPREGO</i>	30		0,0	10.000,00	0,00	0,00	0,0
Formação de Animadores de UNIVAS e Clubes de Emprego	30		0,0	10.000,00	0,00	0,00	0,0
<i>PLANOS REGIONAIS DE EMPREGO, REDES E PACTOS</i>				172.599,00	172.534,85	0,00	0,0
Prog. de Promoção de Emprego p/ Distrito Porto - PROPEP				142.487,00	142.423,24	0,00	0,0
Plano de Intervenção p/ Vales do Ave e Cávado - PIAVE				30.112,00	30.111,61	0,00	0,0
<i>PROGRAMA VIDA - EMPREGO</i>	1.399	602	43,0	6.362.327,00	2.698.889,41	454.923,25	7,2
Despesas com Pessoal				510.579,00	52.797,17	52.048,26	10,2
Funcionamento - Agências Regionais				7.070,00	341,17	341,17	4,8
Mediação para a Formação e o Emprego	12	13	108,3	143.474,00	120.342,50	24.978,17	17,4
Estágios de Integração Sócio-Profissional	689	253	36,7	2.514.097,00	1.026.394,54	130.341,60	5,2
Prémio de Integração Sócio-Profissional	34	7	20,6	178.429,00	40.103,40	10.061,28	5,6
Apoios ao Emprego	662	329	49,7	2.966.544,00	1.458.910,63	237.152,77	8,0
Apoios ao Auto-Emprego	2		0,0	14.934,00	0,00	0,00	0,0
Formação de Agentes do Programa Vida - Emprego				27.200,00	0,00	0,00	0,0
ESTRUTURAS E OUTROS APOIOS PARA PROMOÇÃO DO EMPREGO	-	-		7.589.047,00	1.621.667,70	226.115,76	3,0
(**) Promoção do Artesanato - Feiras	95		0,0	411.275,00	0,00	0,00	0,0
(**) PRODESCOOP - Cooperativas - Investimento	61		0,0	1.505.568,00	259.786,03	16.432,70	1,1
<i>PROM. DE EST. E SERV. DE AP. À INSERÇÃO PROFISSIONAL</i>	-	-	-	5.672.204,00	1.361.881,67	209.683,06	3,7
(**) Unidades de Inserção na Vida Activa (UNIVAS)	293	266	90,8	2.488.912,00	1.351.745,09	208.193,43	8,4
(**) Clubes de Emprego	15	14	93,3	33.292,00	10.136,58	1.489,63	4,5
(**) GIP - Gabinetes de Inserção Profissional	425		0,0	3.150.000,00	0,00	0,00	0,0
TOTAL	175.849	44.804	25,5	449.697.953,00	117.393.220,12	19.266.167,18	4,3

(*) Número de pessoas envolvidas em componentes de medidas (ex.: majorações em ILE) cuja meta já está contemplada na medida principal.

(**) A execução física destas medidas não é contabilizada em número de abrangidos ou pessoas apoiadas, pelo que não pode ser adicionada à execução das restantes medidas.

(1) Inclui a actividade realizada no âmbito das Iniciativas Locais de Emprego - Serviços de Apoio à Família

FORMAÇÃO PROFISSIONAL	Execução Física			Execução Financeira (Un.: Euros)			
	Meta	Abrangidos	Grau Exec.	Dotação	Cabimento	Pagamento	Grau Exec.
Sistema de Aprendizagem - Gestão Directa	13.476	7.246	53,8	42.936.184,00	18.695.768,48	4.178.379,14	9,7
Sistema de Aprendizagem - Entidades Externas	12.512	2.537	20,3	53.334.216,00	3.737.973,44	1.529.521,86	2,9
Sistema de Aprendizagem - Saldos				2.664.980,00	24.492,00	14.700,67	0,6
Cursos de Educação e Formação de Jovens	9.207	4.202	45,6	19.416.927,00	8.588.047,31	1.807.023,72	9,3
Cursos de Especialização Tecnológica	586	16	2,7	942.869,00	0,00	0,00	0,0
Cláusula de Formação	430		0,0	1.500.000,00	0,00	0,00	0,0
Reconhecimento e Validação de Competências	37.824	2.959	7,8	18.559.355,00	8.698.619,49	1.337.297,61	7,2
Portugal Acolhe	1.313	1.146	87,3	726.405,00	148.869,77	55.626,44	7,7
Programa Qualificação-Emprego	20.000		0,0	70.000.000,00	5.083.582,04	619.387,67	0,9
Formação Modular	78.220	21.177	27,1	22.509.760,00	3.138.571,73	861.890,30	3,8
Formação para Activos	5.050		0,0	7.667.259,00	0,00	0,00	0,0
Cursos de Educação e Formação de Adultos	30.424	18.071	59,4	109.213.957,00	61.121.661,10	12.106.867,15	11,1
Formação de Formadores	2.853	592	20,8	289.438,00	57.967,10	11.680,40	4,0
Formação Especial	19	14	73,7	112.000,00	85.307,55	0,00	0,0
Formação para a Inclusão	2.390		0,0	3.500.000,00	30.625,16	9.113,83	0,3
IEFP, I.P. (Centros de Emprego + Centros de Form. Prof. de Gestão Directa)	214.304	57.960	27,0	353.373.350,00	109.411.485,17	22.531.488,79	6,4
Centros de Gestão Participada	106.795	31.858	29,8	95.937.041,00	18.130.725,41	18.130.725,41	18,9
Ações em Cooperação com Outras Entidades	20.000		0,0	13.896.000,00	1.085.034,58	418.729,82	3,0
TOTAL	341.099	89.818	26,3	463.206.391,00	128.627.245,16	41.080.944,02	8,9

REABILITAÇÃO PROFISSIONAL DE PESSOAS COM DEFICIÊNCIA	Execução Física			Execução Financeira (Un.: Euros)			
	Meta	Abrangidos	Grau Exec.	Dotação	Cabimento	Pagamento	Grau Exec.
Aval. e Orientação Prof. de Pessoas com Deficiência	2.165	370	17,1	858.089,00	32.809,62	29.866,15	3,5
Pré-Profissionalização	123	158	128,5	193.340,00	18.491,93	2.504,22	1,3
Form. para Pessoas com Deficiência - Acções em Cooperação	3.719	4.435	119,3	22.037.122,00	19.518.440,48	1.817.964,92	8,2
Readaptação ao Trabalho	52	51	98,1	208.000,00	0,00	0,00	0,0
Incentivos ao Emp. de Pers. com Deficiência	639	40	6,3	3.022.625,00	1.091.494,20	262.995,14	8,7
Apoio a Actividades Independentes	29		0,0	248.519,00	48.669,40	2.811,13	1,1
Emprego Protegido - Cent. de Emp. Protegido	303	253	83,5	1.840.737,00	966.039,39	223.401,50	12,1
Emprego Protegido - Enclaves	207	168	81,2	841.880,00	260.798,59	21.947,05	2,6
Prémio de Mérito				150.000,00	58.828,49	0,00	0,0
Apoio à Colocação e Acompanhamento Pós - Colocação	1.000	1.032	103,2	707.611,00	10.871,52	10.871,52	1,5
OED Lisboa				150.000,00	53.102,02	0,00	0,0
Ajudas Técnicas e Triciclos	698	40	5,7	2.654.613,00	744.761,27	302.077,84	11,4
Apoio à Construção e Recup. de Equip. e ao seu Funcionamento				30.000,00	0,00	0,00	0,0
Centros e Unidades de Reabilitação Profissional				396.947,00	0,00	0,00	0,0
Centros de Gestão Participada - Reabilitação	3.682	952	25,9	7.198.992,00	1.802.056,75	1.802.056,75	25,0
Organismo Intermédio	3.000		0,0	75.065.942,00	11.821.738,96	11.821.738,96	15,7
TOTAL	15.617	7.499	48,0	115.604.417,00	36.428.102,62	16.298.235,18	14,1

DESIGNAÇÃO DA DESPESA	Execução Física			Execução Financeira (Un.: Euros)				
	Meta a)	Abrangidos b)	Grau Exec. b) / a)	Dotação a)	Cabimento b)	Pagamento c)	Grau Exec. b) / a)	Grau Exec. c) / a)
PROG. 1 - INTERV. ESTRUT. NOS DOMÍNIOS DO EMPREGO E DA FORM. PROF.	430.617	104.482	24,3	821.270.795,00	220.138.697,83	54.836.889,72	26,8	6,7
PROMOÇÃO DA EMPREGABILIDADE E DO EMPREGO	258.560	71.374	27,6	524.852.166,00	162.499.072,12	29.454.715,51	31,0	5,6
PROM. A FORM. QUALIFICANTE E A TRANSIÇÃO P/A VIDA ACTIVA	35.781	14.001	39,1	119.295.176,00	31.046.281,23	7.529.625,39	26,0	6,3
Sistema de Aprendizagem - Gestão Directa	13.476	7.246	53,8	42.936.184,00	18.695.768,48	4.178.379,14	43,5	9,7
Sistema de Aprendizagem - Entidades Externas	12.512	2.537	20,3	53.334.216,00	3.737.973,44	1.529.521,86	7,0	2,9
Sistema de Aprendizagem - Saldos				2.664.980,00	24.492,00	14.700,67	0,9	0,6
Cursos de Educação e Formação de Jovens	9.207	4.202	45,6	19.416.927,00	8.588.047,31	1.807.023,72	44,2	9,3
Cursos de Especialização Tecnológica	586	16	2,7	942.869,00	0,00	0,00	0,0	0,0
FORMAÇÃO AO LONGO DA VIDA E ADAPTABILIDADE	143.521	25.826	18,0	122.124.897,00	17.693.793,35	3.052.483,76	14,5	2,5
Bolsas de Formação da Iniciativa do Trabalhador	698	544	77,9	1.169.378,00	628.690,58	181.841,72	53,8	15,6
Cláusula de Formação	430		0,0	1.500.000,00	0,00	0,00	0,0	0,0
Reconhecimento e Validação de Competências	37.824	2.959	7,8	18.559.355,00	8.698.619,49	1.337.297,61	46,9	7,2
Portugal Acolhe	1.313	1.146	87,3	726.405,00	148.869,77	55.626,44	20,5	7,7
Formação Modular	78.206	21.177	27,1	22.502.500,00	3.134.031,47	858.330,32	13,9	3,8
Formação para Activos	5.050		0,0	7.667.259,00	0,00	0,00	0,0	0,0
Programa Qualificação-Emprego	20.000		0,0	70.000.000,00	5.083.582,04	619.387,67	7,3	0,9
QUALIFICAÇÃO E INSERÇÃO PROF. PARA DESEMPREGADOS	71.398	27.600	38,7	253.318.784,00	90.492.962,05	16.164.658,99	35,7	6,4
Formação Profissional para Desempregados	14		0,0	7.260,00	4.540,26	3.559,98	62,5	49,0
Cursos de Educação e Formação de Adultos	30.424	18.071	59,4	109.213.957,00	61.121.661,10	12.106.867,15	56,0	11,1
Estágios Profissionais - Port. 268/1997	18.750	8.899	47,5	43.762.826,00	21.335.682,92	3.589.094,71	48,8	8,2
Estágios Profissionais para Luso Descendentes	10	7	70,0	56.915,00	0,00	0,00	0,0	0,0
Estágios Profissionais - INOV-ART	200		0,0	4.250.000,00	600.000,00	0,00	14,1	0,0
Estágios Profissionais	12.000	613	5,1	56.071.626,00	7.279.965,00	465.137,15	13,0	0,8
Estágios Profissionais - Qualificação Emprego	10.000	10	0,1	39.956.200,00	151.112,77	0,00	0,4	0,0
PROG. EMPREGO PARA A COMUNICAÇÃO SOCIAL REGIONAL E LOCAL - PECSRL	7	12	171,4	34.350,00	33.067,68	1.337,82	96,3	3,9
Estágios Profissionais - PECSRL	7	12	171,4	34.350,00	33.067,68	1.337,82	96,3	3,9
PROGRAMA INOV-JOVEM	7.853	3.935	50,1	30.078.959,00	23.232.967,81	2.706.609,55	77,2	9,0
Estágios Profissionais - INOV-JOVEM	7.853	3.935	50,1	30.078.959,00	23.232.967,81	2.706.609,55	77,2	9,0
APOIO À CRIAÇÃO DE EMP. NO ÂMBITO DO DESENV. LOCAL E DA ECON. SOCIAL	42.379	658	1,6	186.113.551,00	38.193.363,77	6.821.038,58	20,5	3,7
APOIO AO INVEST. EM INIC. LOCAIS CRIADORAS DE EMPREGO				31.739.523,00	20.276.406,81	3.005.407,36	63,9	9,5
(1) (*) Programa de Estímulo à Oferta de Emprego - Investimento	3.055	243	8,0	31.739.523,00	20.276.406,81	3.005.407,36	63,9	9,5
PROGRAMA DE ESTÍMULO À OFERTA DE EMPREGO	6.873	654	9,5	41.523.699,00	17.365.533,63	3.785.698,42	41,8	9,1
(1) (*) ILE - Criação de Postos de Trabalho	4.564	356	7,8	28.728.120,00	13.925.984,92	2.795.040,35	48,5	9,7
(1) (*) ILE - Majorações	1.266	89	7,0	2.117.884,00	1.183.769,84	230.965,07	55,9	10,9
CPE - Criação de Postos de Trabalho	1.082	188	17,4	4.301.523,00	668.759,09	175.763,38	15,5	4,1
(*) CPE - Majorações	67	2	3,0	90.562,00	6.482,24	2.514,42	7,2	2,8
Apoios à Contratação	1.001	101	10,1	5.364.356,00	1.268.889,60	540.899,88	23,7	10,1
Apoios à Contratação - Majorações	24	2	8,3	30.305,00	0,00	0,00	0,0	0,0
f) (**) Prémio de Igualdade de Oportunidades - Majorações	99		0,0	476.968,00	226.316,02	25.565,12	47,4	5,4
Apoio à Conversão de Contratos	226	9	4,0	413.981,00	85.331,92	14.950,20	20,6	3,6
APOIO À INT. NO MERCADO DE TRABALHO	35.050	2	0,0	109.059.633,00	10.061,28	8.803,62	0,0	0,0
Prémio de Colocação	50	2	4,0	59.633,00	10.061,28	8.803,62	16,9	14,8
Apoios à Contratação para Jovens	20.000		0,0	40.000.000,00	0,00	0,00	0,0	0,0
Apoios a Contratação para Adultos e Públicos Específicos	12.000		0,0	24.000.000,00	0,00	0,00	0,0	0,0
Sistema de Incentivos	3.000		0,0	45.000.000,00	0,00	0,00	0,0	0,0
APOIOS À PROMOÇÃO DO ARTESANATO	358	0,0	548.625,00	5.598,48	4.696,48	1,0	0,9	
Promoção do Artesanato - Artesãos	358		0,0	137.350,00	5.598,48	4.696,48	4,1	3,4
(**) Promoção do Artesanato - Feiras	95		0,0	411.275,00	0,00	0,00	0,0	0,0
APOIO AO DESENVOLVIMENTO COOPERATIVO	68	2	2,9	2.305.634,00	533.927,09	16.432,70	23,2	0,7
d) (**) PRODESCOOP - Cooperativas - Investimento	61		0,0	1.505.568,00	259.786,03	16.432,70	17,3	1,1
PRODESCOOP - Cooperativas - Criação de Postos de Trabalho	68	2	2,9	800.066,00	274.141,06	0,00	34,3	0,0
FUNDO EUROPEU DE AJUSTAMENTO À GLOBALIZAÇÃO - FEG	30	0,0	936.437,00	1.836,48	0,00	0,2	0,0	
Apoios a Novos Empreendedores			1.837,00	1.836,48	0,00	100,0	0,0	
Apoio à Inserção			281.600,00	0,00	0,00	0,0	0,0	
Apoio ao Empreendedorismo			110.000,00	0,00	0,00	0,0	0,0	
Planos de Integração			435.000,00	0,00	0,00	0,0	0,0	
Bolsa de Formação	30		0,0	108.000,00	0,00	0,00	0,0	0,0
FORMAÇÃO DE AGENTES DA POLÍTICA DE EMPREGO	2.883	592	20,5	299.438,00	57.967,10	11.680,40	19,4	3,9
FORMAÇÃO DE AGENTES DA POLÍTICA DE EMPREGO	2.883	592	20,5	299.438,00	57.967,10	11.680,40	19,4	3,9
Formação de Formadores	2.853	592	20,8	289.438,00	57.967,10	11.680,40	20,0	4,0
Formação de Animadores de UNIVAS e Clubes de Emprego	30		0,0	10.000,00	0,00	0,00	0,0	0,0
ACÇÕES EM COOPERAÇÃO	126.795	31.858	25,1	109.833.041,00	19.215.759,99	18.549.455,23	17,5	16,9
Centros de Gestão Participada	106.795	31.858	29,8	95.937.041,00	18.130.725,41	18.130.725,41	18,9	18,9
Acções em Cooperação com Outras Entidades	20.000		0,0	13.896.000,00	1.085.034,58	418.729,82	7,8	3,0
PLANOS REGIONAIS DE EMPREGO, REDES E PACTOS				172.599,00	172.534,85	0,00	100,0	0,0
PLANOS REGIONAIS DE EMPREGO, REDES E PACTOS				172.599,00	172.534,85	0,00	100,0	0,0
Prog. de Promoção de Emprego p/ Distrito Porto - PROPEP				142.487,00	142.423,24	0,00	100,0	0,0
Plano de Intervenção p/ Vales do Ave e Cávado - PIAVE				30.112,00	30.111,61	0,00	100,0	0,0

DESIGNAÇÃO DA DESPESA	Execução Física			Execução Financeira (Un.: Euros)				
	Meta a)	Abrangidos b)	Grau Exec. b) / a)	Dotação a)	Cabimento b)	Pagamento c)	Grau Exec. b) / a)	Grau Exec. c) / a)
PROG. 2 - INTEGRAÇÃO ECON. E SOCIAL DOS GRUPOS SOCIAIS DESFAV.	98.948	37.639	38,0	127.326.420,00	49.126.249,44	9.777.034,64	38,6	7,7
PROMOVER O EMP. E A EMPREGABILIDADE DOS GRUPOS PART. DESFAVORECIDOS	98.948	37.639	38,0	127.326.420,00	49.126.249,44	9.777.034,64	38,6	7,7
ACÇÕES DE DESENV.PESSOAL E PROF. PESSOAS C/DEFICIÊNCIA	6.059	5.014	82,8	23.296.551,00	19.569.742,03	1.850.335,29	84,0	7,9
Aval. e Orientação Prof. de Pessoas com Deficiência	2.165	370	17,1	858.089,00	32.809,62	29.866,15	3,8	3,5
Pré-Profissionalização	123	158	128,5	193.340,00	18.491,93	2.504,22	9,6	1,3
Form. para Pessoas com Deficiência - Acções em Cooperação	3.719	4.435	119,3	22.037.122,00	19.518.440,48	1.817.964,92	88,6	8,2
Readaptação ao Trabalho	52	51	98,1	208.000,00	0,00	0,00	0,0	0,0
APOIOS AO EMPREGO E À CONTRATAÇÃO PESSOAS C/DEFICIÊNCIA	2.876	1.533	53,3	9.615.985,00	3.234.564,88	824.104,18	33,6	8,6
Incentivos ao Emp. de Pess. com Deficiência	639	40	6,3	3.022.625,00	1.091.494,20	262.995,14	36,1	8,7
Apoio a Actividades Independentes	29	0	0,0	248.519,00	48.669,40	2.811,13	19,6	1,1
Emprego Protegido - Cent. de Emp. Protegido	303	253	83,5	1.840.737,00	966.039,39	223.401,50	52,5	12,1
Emprego Protegido - Enclaves	207	168	81,2	841.880,00	260.798,59	21.947,05	31,0	2,6
Prémio de Mérito				150.000,00	58.828,49	0,00	39,2	0,0
Apoio à Colocação e Acompanhamento Pós - Colocação	1.000	1.032	103,2	707.611,00	10.871,52	10.871,52	1,5	1,5
OED Lisboa				150.000,00	53.102,02	0,00	35,4	0,0
Ajudas Técnicas e Triciclos	698	40	5,7	2.654.613,00	744.761,27	302.077,84	28,1	11,4
ACÇÕES DE FORM. PROF. DE GRUPOS DESFAVORECIDOS	2.409	14	0,6	3.612.000,00	115.932,71	9.113,83	3,2	0,3
Formação Especial	19	14	73,7	112.000,00	85.307,55	0,00	76,2	0,0
Formação para a Inclusão	2.390	0	0,0	3.500.000,00	30.625,16	9.113,83	0,9	0,3
PROGRAMA VIDA - EMPREGO	1.399	602	43,0	6.362.327,00	2.698.889,41	454.923,25	42,4	7,2
Despesas com Pessoal				510.579,00	52.797,17	52.048,26	10,3	10,2
Funcionamento - Agências Regionais				7.070,00	341,17	341,17	4,8	4,8
Mediação para a Formação e o Emprego	12	13	108,3	143.474,00	120.342,50	24.978,17	83,9	17,4
Estágios de Integração Sócio-Profissional	689	253	36,7	2.514.097,00	1.026.394,54	130.341,60	40,8	5,2
Prémio de Integração Sócio-Profissional	34	7	20,6	178.429,00	40.103,40	10.061,28	22,5	5,6
Apoios ao Emprego	662	329	49,7	2.966.544,00	1.458.910,63	237.152,77	49,2	8,0
Apoios ao Auto-Emprego	2		0,0	14.934,00	0,00	0,00	0,0	0,0
Formação de Agentes do Programa Vida - Emprego				27.200,00	0,00	0,00	0,0	0,0
DESENV. A REDE DE EQUIP. E SERV. DE PROMOÇÃO E DESENV.SOCIAL				426.947,00	0,00	0,00	0,0	0,0
Apoio à Construção e Recup. de Equip. e ao seu Funcionamento				30.000,00	0,00	0,00	0,0	0,0
Centros e Unidades de Reabilitação Profissional				396.947,00	0,00	0,00	0,0	0,0
DINAMIZAÇÃO E PROMOÇÃO DO MERCADO SOCIAL DE EMPREGO	82.523	29.524	35,8	76.813.618,00	21.705.063,66	4.836.501,34	28,3	6,3
(*) Empresas de Inserção - Investimento	139		0,0	668.874,00	234.273,65	9.953,09	35,0	1,5
Empresas de Inserção - Profissionalização	2.851	2.470	86,6	11.105.665,00	9.336.409,12	1.422.223,36	84,1	12,8
(*) Empresas de Inserção - Formação	851	329	38,7	1.426.829,00	971.850,61	146.111,06	68,1	10,2
Empresas de Inserção - Prémio Integração	111	8	7,2	510.080,00	120.310,20	65.114,88	23,6	12,8
Programas Ocupacionais - Carenciados	5.122	2.605	50,9	13.026.994,00	7.309.408,72	1.413.918,08	56,1	10,9
Programas Ocupacionais - Subsidiados	42.637	23.658	55,5	17.200.000,00	1.697.420,37	1.697.420,37	9,9	9,9
g) (**) Programa de Apoio à Iniciativa Privada (PAIPS)	4		0,0	75.357,00	61.388,96	61.388,96	81,5	81,5
Despacho Conjunto MSST/MC - Prog. Cultura Emprego	300		0,0	1.100.000,00	0,00	0,00	0,0	0,0
Despacho Conjunto MAI/MTSS - Prevenção de Fogos Florestais	1.502	23	1,5	1.122.562,00	87.229,34	10.410,89	7,8	0,9
Contrato Emprego Inserção	24.000	562	2,3	23.700.000,00	183.898,50	1.291,98	0,8	0,0
Contrato Emprego Inserção +	6.000	198	3,3	6.877.257,00	1.702.874,19	8.668,67	24,8	0,1
Centros de Gestão Participada - Reabilitação	3.682	952	25,9	7.198.992,00	1.802.056,75	1.802.056,75	25,0	25,0
PROG. 3 - INTERV. PARA A ORG.E GESTÃO DO MERC EMP.E DA FORM. PROF.	73.884	12.050	16,3	19.293.132,00	5.984.930,25	1.158.915,92	31,0	6,0
DESENV. E MODERNIZAÇÃO DAS ESTRUTURAS E SERV. DE APOIO AO EMP. E FORM.				12.028.901,00	4.951.734,49	1.118.319,59	41,2	9,3
PROM. DE EST. E SERV. DE AP. À INSERÇÃO PROFISSIONAL				5.672.204,00	1.361.881,67	209.683,06	24,0	3,7
b) (**) Unidades de Inserção na Vida Activa (UNIVAS)	293	266	90,8	2.488.912,00	1.351.745,09	208.193,43	54,3	8,4
b) (**) Clubes de Emprego	15	14	93,3	33.292,00	10.136,58	1.489,63	30,4	4,5
b) (**) GIP - Gabinetes de Inserção Profissional	425		0,0	3.150.000,00	0,00	0,00	0,0	0,0
a) (**) Informação e Orientação Profissional		18.923		300.000,00	75.463,83	74.880,00	25,2	25,0
Certificação Profissional				393.349,00	100.815,19	9.299,49	25,6	2,4
Estudos e Investigação				410.000,00	66.088,87	28.089,72	16,1	6,9
Processos e Métodos Didácticos				396.670,00	95.679,15	21.532,20	24,1	5,4
Observatório do Emprego e Formação				326.500,00	10.437,86	3.972,46	3,2	1,2
Regime Prest. Desemp. - DL nº220 de 03/11/2006				4.530.178,00	3.241.367,92	770.862,66	71,6	17,0
COLOCAÇÃO	73.884	12.050	16,3	580.000,00	44.152,06	15.617,57	7,6	2,7
Prod. de Instrumentos Téc. de Sup. à Actividade de Colocação	73.884	12.050	16,3	25.000,00	0,00	0,00	0,0	0,0
COLOCAÇÃO EXTERNA				555.000,00	44.152,06	15.617,57	8,0	2,8
Rede Eures				555.000,00	44.152,06	15.617,57	8,0	2,8
PRESTAÇÕES TÉCNICAS - METODOLOGIA PNE				609.231,00	49.288,82	24.978,76	8,1	4,1
INSERJOVEM				206.479,00	16.281,12	6.670,17	7,9	3,2
REAGE				402.752,00	33.007,70	18.308,59	8,2	4,5
MODERNIZAÇÃO DO SERVIÇO PÚBLICO DE EMPREGO				6.075.000,00	939.754,88	0,00	15,5	0,0
Modern. do SPE: Proj. LSE (Livre Serv. P/ Emprego)				6.075.000,00	939.754,88	0,00	15,5	0,0
PROG. 4 - RELAÇÕES C/EXTERIOR E ARTICULAÇÃO COM OUTRAS ENTIDADES				23.568.944,00	11.205.036,17	5.669.259,62	47,5	24,1
ACÇÕES CONJUNTAS COM OUTRAS ENTIDADES				15.737.697,00	9.218.410,20	4.736.615,14	58,6	30,1
Diálogo Social				600.000,00	147.166,84	145.572,67	24,5	24,3
Participação em Programas Comunitários				104.953,00	0,00	0,00	0,0	0,0
OUTRAS ACÇÕES CONJUNTAS COM OUTRAS ENTIDADES				2.034.912,00	582.316,85	359.355,25	28,6	17,7
Concursos Diversos				874.109,00	490.691,85	274.355,25	56,1	31,4
Cooperação IEFPP, I.P. / Secretariado Nacional de Reabilitação				292.000,00	0,00	0,00	0,0	0,0
Pré-Reforma				70.000,00	0,00	0,00	0,0	0,0
Outras Acções				798.803,00	91.625,00	85.000,00	11,5	10,6

DESIGNAÇÃO DA DESPESA	Execução Física			Execução Financeira (Un.: Euros)				
	Meta a)	Abrangidos b)	Grau Exec. b) / a)	Dotação a)	Cabimento b)	Pagamento c)	Grau Exec. b) / a)	Grau Exec. c) / a)
COOPERAÇÃO INSTITUCIONAL				12.997.832,00	8.488.926,51	4.231.687,22	65,3	32,6
Comissão para a Igualdade no Trabalho e no Emprego (CITE)				1.641.162,00	480.665,90	342.995,22	29,3	20,9
Serviços Sociais do MSST				557.838,00	557.838,00	0,00	100,0	0,0
Prog. p/a Promoção dos Ofic.e das Micro Emp. Artesanais (PPART)				198.864,00	29.115,31	6.931,83	14,6	3,5
Agência Nacional Sócrates e Leonardo da Vinci				607.300,00	0,00	0,00	0,0	0,0
Instituto de Gestão do Fundo Social Europeu (IGFSE)				1.244.422,00	1.244.422,00	1.244.422,00	100,0	100,0
Outros Serviços				1.161.425,00	642.837,20	544.823,09	55,3	46,9
Alto Comissariado p/Imigração e Minorias Étnicas				4.300.000,00	4.300.000,00	1.074.999,00	100,0	25,0
Prog. de Prevenção e Eliminação da Exploração do Trabalho Infantil (PETI)				2.710.150,00	993.160,54	960.188,77	36,6	35,4
Programa de Iniciativa Comunitária (PIC) EQUAL				576.671,00	240.887,56	57.327,31	41,8	9,9
RELAÇÕES PÚBLICAS				3.260.055,00	1.408.171,70	589.316,04	43,2	18,1
Informação para o Exterior				2.219.448,00	981.134,86	344.067,10	44,2	15,5
Relação Directa com os Utentes				1.040.607,00	427.036,84	245.248,94	41,0	23,6
RELAÇÕES INTERNACIONAIS				4.571.192,00	578.454,27	343.328,44	12,7	7,5
Organizações Internacionais				260.000,00	219.070,00	219.070,00	84,3	84,3
COOPERAÇÃO BILATERAL C/ PALOPS				3.997.435,00	359.384,27	124.258,44	9,0	3,1
Cooperação Bilateral com Outros Países e Outras Actividades				313.757,00	0,00	0,00	0,0	0,0
PROG. 5 - GESTÃO E ORGANIZAÇÃO INTERNA				234.774.633,00	70.228.020,62	32.889.131,63	29,9	14,0
INFRA-ESTRUTURAS FÍSICAS				38.760.692,00	7.593.015,51	1.455.653,68	19,6	3,8
Centros de Emprego				9.421.500,00	2.968.868,52	329.998,92	31,5	3,5
Centros de Formação Profissional de Gestão Directa				18.051.700,00	2.451.313,03	269.680,36	13,6	1,5
Centros de Formação Profissional de Gestão Participada				7.361.492,00	1.175.140,43	809.040,37	16,0	11,0
Centro de Reabilitação Profissional de Gestão Directa				100.000,00	0,00	0,00	0,0	0,0
Centro de Reabilitação Profissional de Gestão Participada				200.000,00	10.000,00	10.000,00	5,0	5,0
Serviços de Coordenação Central e Regional				2.705.000,00	982.271,93	34.510,03	36,3	1,3
OUTRAS INFRA-ESTRUTURAS FÍSICAS				921.000,00	5.421,60	2.424,00	0,6	0,3
Pólos de Formação				921.000,00	5.421,60	2.424,00	0,6	0,3
Funcionamento, Organização e Gestão Internas				14.057.595,00	5.343.820,16	1.430.445,75	38,0	10,2
Funcionamento, Organização e Gestão Internas				13.204.208,00	5.046.287,96	1.290.793,46	38,2	9,8
FUNCIONAMENTO - POEFDs E POR				853.387,00	297.532,20	139.652,29	34,9	16,4
Funcionamento - POR				99.053,00	54.704,69	16.669,96	55,2	16,8
Funcionamento - POPH				754.334,00	242.827,51	122.982,33	32,2	16,3
RECURSOS HUMANOS				128.441.561,00	24.969.765,31	23.317.660,60	19,4	18,2
GESTÃO DE RECURSOS HUMANOS				126.827.349,00	24.710.721,71	23.263.959,89	19,5	18,3
Centros de Emprego				50.639.949,00	9.753.285,39	9.277.700,57	19,3	18,3
Centros de Formação Profissional				36.574.374,00	7.236.117,71	6.884.094,86	19,8	18,8
Centros de Reabilitação Profissional				1.250.210,00	192.187,63	184.741,67	15,4	14,8
Serviços de Coordenação Central e Regional				34.565.483,00	6.703.945,97	6.118.137,96	19,4	17,7
POR				464.632,00	102.804,20	98.324,54	22,1	21,2
Pessoal Deslocado em Diversos Serviços				3.332.701,00	722.380,81	700.960,29	21,7	21,0
DESENVOLVIMENTO DOS RECURSOS HUMANOS				935.690,00	96.718,21	29.693,99	10,3	3,2
Formação Interna - Acções				935.690,00	96.718,21	29.693,99	10,3	3,2
Acção Social				678.522,00	162.325,39	24.006,72	23,9	3,5
INFORMATIZAÇÃO				13.467.427,00	9.157.050,99	1.733.131,09	68,0	12,9
Hardware				4.421.729,00	2.659.466,50	691.861,54	60,1	15,6
Software				5.677.412,00	3.727.503,06	387.737,49	65,7	6,8
Comunicação				3.305.786,00	2.746.700,76	639.828,49	83,1	19,4
Outros				62.500,00	23.380,67	13.703,57	37,4	21,9
INFORMAÇÃO CIENTÍFICA E DOCUMENTAÇÃO				200.600,00	45.564,59	9.485,32	22,7	4,7
INFORMAÇÃO CIENTÍFICA E DOCUMENTAÇÃO				200.600,00	45.564,59	9.485,32	22,7	4,7
Informação Científica e Técnica				79.600,00	24.826,19	4.698,52	31,2	5,9
Actividade Editorial				100.000,00	8.930,40	4.786,80	8,9	4,8
Informação Interna				21.000,00	11.808,00	0,00	56,2	0,0
GESTÃO DE CENTROS				39.846.758,00	23.118.804,06	4.942.755,19	58,0	12,4
Centros de Emprego				11.755.324,00	6.930.199,66	1.842.862,00	59,0	15,7
Centros de Formação Profissional				27.274.873,00	15.594.336,13	2.975.145,76	57,2	10,9
Centros de Reabilitação Profissional				816.561,00	594.268,27	124.747,43	72,8	15,3
PROG 6 - OUTROS				23.550.000,00	503.264,71	61.966,89	2,1	0,3
Restituições de Apoios Comunitários				3.000.000,00	503.264,71	61.966,89	16,8	2,1
Constituição de Reserva				20.550.000,00	0,00	0,00	0,0	0,0
ORGANISMO INTERMÉDIO	3.000		0,0	75.065.942,00	11.821.738,96	11.821.738,96	15,7	15,7
TOTAL				1.324.849.866,00	369.007.937,98	116.214.937,38	27,9	8,8

(*) Número de pessoas envolvidas em componentes de medidas (ex.: majorações em ILE) cuja meta já está contemplada na medida principal.

(**) A execução física destas medidas não é contabilizada em número de abrangidos ou pessoas apoiadas, pelo que não pode ser adicionada à execução das restantes medidas.

(1) Inclui a actividade realizada no âmbito das Iniciativas Locais de Emprego - Serviços de Apoio à Família

Metas e Execução Física Agregadas por:

Pessoas:	606.449	154.171
a) Informação e Orientação Profissional:		18.923
b) Estruturas:	308	280
c) Feiras:	95	
d) Cooperativas (Investimento):	61	
f) Prémios de Igualdade de Oportunidades	99	
g) Programa de Apoio à Iniciativa Privada (PAIPS)	4	

SÍNTESE DA EXECUÇÃO FINANCEIRA
RECEITA

Valores acumulados a 31 de Março de 2009

DESIGNAÇÃO DA RECEITA	Previsão	Direito Reconhecido		Liquidação		Recebimento	
		Valor	%	Valor	%	Valor	%
RENDIMENTOS DA PROPRIEDADE	2.559.636,00	172.539,09	6,7	172.539,09	6,7	172.539,09	6,7
JUROS - SOCIEDADES E QUASE SOCIEDADES NÃO FINANCEIRAS	737.653,00	3.626,35	0,5	3.626,35	0,5	3.626,35	0,5
Privadas	737.653,00	3.626,35	0,5	3.626,35	0,5	3.626,35	0,5
JUROS - SOCIEDADES FINANCEIRAS	1.781.937,00	167.286,19	9,4	167.286,19	9,4	167.286,19	9,4
Bancos e outras instituições financeiras	1.781.937,00	167.286,19	9,4	167.286,19	9,4	167.286,19	9,4
JUROS - INSTITUIÇÕES SEM FINS LUCRATIVOS	10.150,00	15,05	0,1	15,05	0,1	15,05	0,1
JUROS - FAMÍLIAS	29.896,00	1.611,50	5,4	1.611,50	5,4	1.611,50	5,4
TRANSFERÊNCIAS CORRENTES	1.287.941.366,00	172.021.688,45	13,4	172.021.688,45	13,4	172.021.688,45	13,4
SEGURANÇA SOCIAL	1.264.660.366,00	160.895.955,76	12,7	160.895.955,76	12,7	160.895.955,76	12,7
Participação portuguesa em projectos co-financiados	78.993.148,00	2.621.920,47	3,3	2.621.920,47	3,3	2.621.920,47	3,3
Financiamento comunitário em projectos co-financiados	558.367.507,00	1.449.095,29	0,3	1.449.095,29	0,3	1.449.095,29	0,3
Outras Transferências - Receitas Próprias	627.299.711,00	156.824.940,00	25,0	156.824.940,00	25,0	156.824.940,00	25,0
RESTO DO MUNDO	23.281.000,00	11.125.732,69	47,8	11.125.732,69	47,8	11.125.732,69	47,8
União Europeia - Instituições	5.000,00	0,00	0,0	0,00	0,0	0,00	0,0
União Europeia - Instituições - FSE	22.715.000,00	11.073.844,96	48,8	11.073.844,96	48,8	11.073.844,96	48,8
União Europeia - Instituições - Diversos	411.000,00	51.887,73	12,6	51.887,73	12,6	51.887,73	12,6
Países terceiros e organizações internacionais	150.000,00	0,00	0,0	0,00	0,0	0,00	0,0
VENDA DE BENS E SERVIÇOS CORRENTES	869.082,00	296.149,53	34,1	296.149,53	34,1	315.219,96	36,3
VENDA DE BENS	152.633,00	3.196,99	2,1	3.196,99	2,1	3.196,99	2,1
Publicações e impressos	48.273,00	1.615,23	3,3	1.615,23	3,3	1.615,23	3,3
Bens inutilizados	32.950,00	120,00	0,4	120,00	0,4	120,00	0,4
Produtos agrícolas e pecuários	2.791,00	0,00	0,0	0,00	0,0	0,00	0,0
Desperdícios, resíduos e refugos	22.482,00	0,00	0,0	0,00	0,0	0,00	0,0
Outros	46.137,00	1.461,76	3,2	1.461,76	3,2	1.461,76	3,2
SERVIÇOS	686.100,00	280.548,92	40,9	280.548,92	40,9	278.935,47	40,7
Alimentação e alojamento	16.650,00	759,18	4,6	759,18	4,6	690,18	4,1
Outros	669.450,00	279.789,74	41,8	279.789,74	41,8	278.245,29	41,6
RENDAS	30.349,00	12.403,62	40,9	12.403,62	40,9	33.087,50	109,0
Edifícios	30.349,00	12.403,62	40,9	12.403,62	40,9	33.087,50	109,0
OUTRAS RECEITAS CORRENTES	2.928.386,00	1.335.696,01	45,6	1.335.696,01	45,6	3.114.590,06	106,4
OUTRAS	2.928.386,00	1.335.696,01	45,6	1.335.696,01	45,6	3.114.590,06	106,4
VENDA DE BENS DE INVESTIMENTO	3.067.944,00	0,00	0,0	0,00	0,0	0,00	0,0
OUTROS BENS DE INVESTIMENTO	22.944,00	0,00	0,0	0,00	0,0	0,00	0,0
Sociedades e quase-sociedades não financeiras	19.290,00	0,00	0,0	0,00	0,0	0,00	0,0
Famílias	3.654,00	0,00	0,0	0,00	0,0	0,00	0,0
TERRENOS	1.015.000,00	0,00	0,0	0,00	0,0	0,00	0,0
Sociedades e quase-sociedades não financeiras	1.015.000,00	0,00	0,0	0,00	0,0	0,00	0,0
EDIFÍCIOS	2.030.000,00	0,00	0,0	0,00	0,0	0,00	0,0
Sociedades e quase-sociedades não financeiras	2.030.000,00	0,00	0,0	0,00	0,0	0,00	0,0
TRANSFERÊNCIAS DE CAPITAL	2.000.000,00	1.701.366,11	85,1	1.701.366,11	85,1	1.701.366,11	85,1
ADMINISTRAÇÃO CENTRAL	2.000.000,00	1.701.366,11	85,1	1.701.366,11	85,1	1.701.366,11	85,1
Estado - Participação comunitária em projectos co-financiados	2.000.000,00	1.701.366,11	85,1	1.701.366,11	85,1	1.701.366,11	85,1
FEDER - Instalações	2.000.000,00	1.701.366,11	85,1	1.701.366,11	85,1	1.701.366,11	85,1
Candidaturas do próprio ano	0,00	0,00		0,00		0,00	
Candidaturas Promotores Externos	2.000.000,00	1.701.366,11	85,1	1.701.366,11	85,1	1.701.366,11	85,1
ACTIVOS FINANCEIROS	9.878.352,00	2.174.669,83	22,0	2.174.669,83	22,0	2.174.669,83	22,0
EMPRÉSTIMOS A MÉDIO E LONGO PRAZOS	9.878.352,00	2.174.669,83	22,0	2.174.669,83	22,0	2.174.669,83	22,0
Sociedades e quase-sociedades não financeiras	3.739.260,00	496.750,32	13,3	496.750,32	13,3	496.750,32	13,3
Instituições sem fins lucrativos	1.114.887,00	158.622,84	14,2	158.622,84	14,2	158.622,84	14,2
Famílias	5.021.005,00	1.513.401,72	30,1	1.513.401,72	30,1	1.513.401,72	30,1
Adm. Públicas - Adm. Central - Estado	200,00	0,00	0,0	0,00	0,0	0,00	0,0
Adm. Públicas - Adm. Local - Continente	3.000,00	5.894,95	196,5	5.894,95	196,5	5.894,95	196,5
OUTRAS RECEITAS DE CAPITAL	12.600,00	200,00	1,6	200,00	1,6	200,00	1,6
OUTRAS	12.600,00	200,00	1,6	200,00	1,6	200,00	1,6
Outras	12.500,00	200,00	1,6	200,00	1,6	200,00	1,6
Indemnizações	100,00	0,00	0,0	0,00	0,0	0,00	0,0
REPOSIÇÕES NÃO ABATIDAS NOS PAGAMENTOS	19.592.500,00	8.749.935,61	44,7	8.749.935,61	44,7	8.749.935,61	44,7
TOTAL	1.328.849.866,00	186.452.244,63	14,03	186.452.244,63	14,03	188.250.209,11	14,17

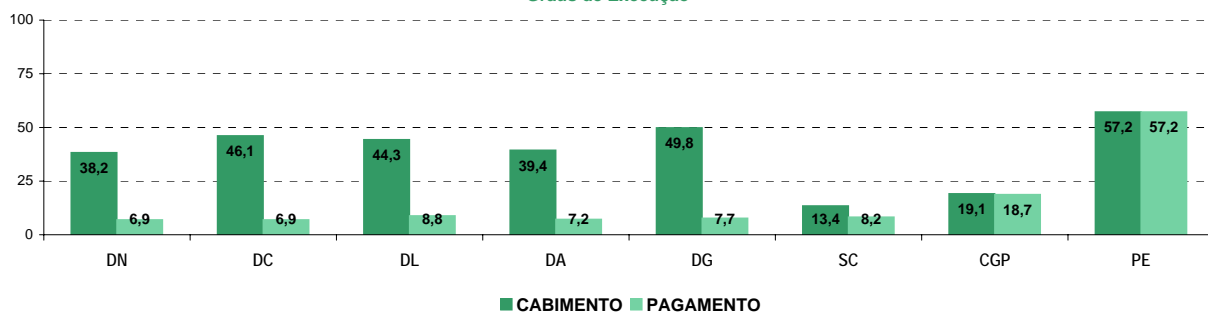
SÍNTESE DA EXECUÇÃO FINANCEIRA

DESPESA

Valores acumulados a 31 de Março de 2009

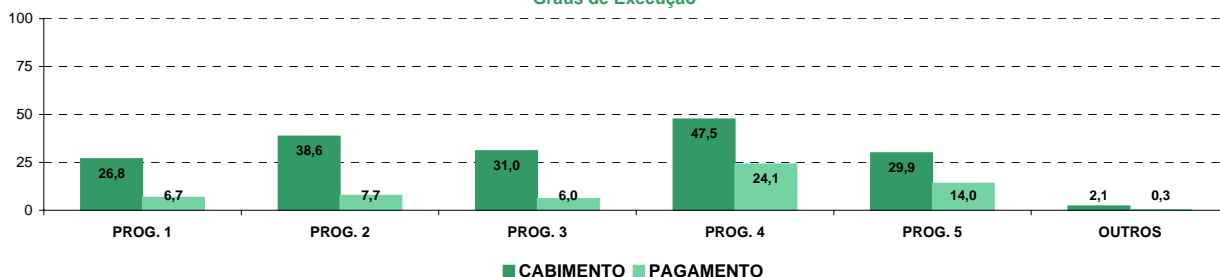
EXECUÇÃO FINANCEIRA POR ORÇAMENTO PARCELAR	Execução Financeira				
	Dotação a)	Cabimento b)	Pagamento c)	Grau Exec. b) / a)	Grau Exec. c) / a)
Total IEFP, I.P. + CGP	1.324.849.866,00	369.007.937,98	116.214.937,38	27,9	8,8
Delegação Regional do Norte	240.211.992,00	91.805.331,83	16.602.598,57	38,2	6,9
Delegação Regional do Centro	110.013.130,00	50.731.132,57	7.626.372,97	46,1	6,9
Delegação Regional de Lisboa e Vale do Tejo	200.679.282,00	88.924.978,10	17.718.256,66	44,3	8,8
Delegação Regional do Alentejo	69.006.161,00	27.190.932,38	4.965.171,10	39,4	7,2
Delegação Regional do Algarve	25.959.598,00	12.929.989,36	1.993.286,24	49,8	7,7
Serviços Centrais	568.282.178,00	76.307.651,15	46.557.429,31	13,4	8,2
Centros de Gestão Participada	110.697.525,00	21.117.922,59	20.751.822,53	19,1	18,7
Promotores Externos	4.000.000,00	2.286.699,79	2.286.699,79	57,2	57,2
TOTAL	1.328.849.866,00	371.294.637,77	118.501.637,17	27,9	8,9

Execução Financeira por Orçamento Parcelar
Graus de Execução



EXECUÇÃO FINANCEIRA POR PROGRAMA	Execução Financeira				
	Dotação a)	Cabimento b)	Pagamento c)	Grau Exec. b) / a)	Grau Exec. c) / a)
PROG. 1 - INTERV. ESTRUT. NOS DOMÍNIOS DO EMPREGO E DA FORM. PROF.	821.270.795,00	220.138.697,83	54.836.889,72	26,8	6,7
PROG. 2 - INTEGRAÇÃO ECON. E SOCIAL DOS GRUPOS SOCIAIS DESFAV.	127.326.420,00	49.126.249,44	9.777.034,64	38,6	7,7
PROG. 3 - INTERV. PARA A ORG.E GESTÃO DO MERC EMP.E DA FORM. PROF.	19.293.132,00	5.984.930,25	1.158.915,92	31,0	6,0
PROG. 4 - RELAÇÕES C/EXTERIOR E ARTICULAÇÃO COM OUTRAS ENTIDADES	23.568.944,00	11.205.036,17	5.669.259,62	47,5	24,1
PROG. 5 - GESTÃO E ORGANIZAÇÃO INTERNA	234.774.633,00	70.228.020,62	32.889.131,63	29,9	14,0
PROG. 6 - OUTROS	23.550.000,00	503.264,71	61.966,89	2,1	0,3
ORGANISMO INTERMÉDIO	75.065.942,00	11.821.738,96	11.821.738,96	15,7	15,7
TOTAL	1.324.849.866,00	369.007.937,98	116.214.937,38	27,9	8,8

Execução Financeira por Programas
Graus de Execução



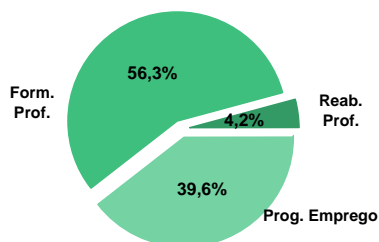
DELEGAÇÃO REGIONAL DO NORTE

EXECUÇÃO FÍSICA E FINANCEIRA

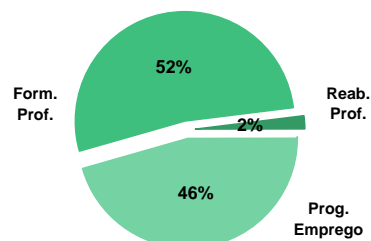
Valores acumulados a 31 de Março de 2009

ÁREAS DE INTERVENÇÃO	Execução Física			Execução Financeira (Un.: Euros)			
	Meta	Abrangidos	Grau Exec.	Dotação	Cabimento	Pagamento	Grau Exec.
EMPREGO	69.071	18.735	27,1	116.880.763,00	44.040.114,72	6.684.928,97	5,7
Programas de Emprego	47.301	14.524	30,7	116.880.763,00	44.040.114,72	6.684.928,97	5,7
Prod. de Instrumentos Téc. de Sup. à Actividade de Colocação	21.770	4.211	19,3	0,00	0,00	0,00	
FORMAÇÃO PROFISSIONAL	61.378	20.652	33,6	100.344.087,00	35.379.759,36	7.675.058,10	7,6
REABILITAÇÃO PROFISSIONAL	1.088	1.535	141,1	5.058.537,00	3.743.269,59	270.228,47	5,3
TOTAL	131.537	40.922	31,1	222.283.387,00	83.163.143,67	14.630.215,54	6,6
Informação e Orientação Profissional		4.333		0,00	0,00	0,00	

Abrangidos - Peso relativo



Pagamento - Peso relativo



MEDIDAS / PROGRAMAS COM MAIOR PESO RELATIVO

EXECUÇÃO FÍSICA	METAS	ABRANGIDOS	GRAU
Formação Modular	25.110	8.483	33,8
Programas Ocupacionais - Subsidiados	13.000	7.379	56,8
Cursos Educação e Formação de Adultos	10.809	6.031	55,8
Reconhec. e Validação de Competências	10.000	548	5,5
Disp.Conj.MAI/MTSS - Prev. Fogos Florest.	8.412	210	2,5
Sist. Aprendizagem - Entidades Externas	7.000	1.398	20,0
Estágios Profissionais	5.972	2.776	46,5
Sist. de Aprendizagem - Gestão Directa	5.000	2.750	55,0
Formação para Activos	4.488	167	3,7
Cursos Educ.e Form. Jovens - Novo Emp.	3.738		0,0

EXECUÇÃO FINANCEIRA	DOTAÇÃO	CABIMENTO	PAGAMENTO	GRAU PAGAM
Cursos Educação e Formação de Adultos	40.065.200,00	20.692.498,86	4.033.762,87	10,1
Sist. Aprendizagem - Entidades Externas	29.838.034,00	1.720.891,56	1.091.076,87	3,7
Formação para Activos	21.017.896,00	2.413.590,50	123.109,76	0,6
Cursos Educ.e Form. Jovens - Novo Emp.	14.908.200,00	2.627,34	0,00	0,0
PEOE - Investimento	14.585.538,00	9.143.149,58	1.450.569,69	9,9
Sist. de Aprendizagem - Gestão Directa	13.427.630,00	7.554.246,35	1.634.099,32	12,2
ILE - Criação de Postos de Trabalho	12.742.347,00	7.190.152,72	1.577.173,88	12,4
Estágios Profissionais	12.568.029,00	5.914.233,58	734.763,11	5,8
Estágios Profissionais - INOV-JOVEM	11.977.097,00	9.193.051,22	1.196.179,61	10,0
Disp.Conj.MAI/MTSS - Prev. Fogos Florest.	8.412.000,00	59.875,25	664,89	0,0

DELEGAÇÃO REGIONAL DO NORTE				EXECUÇÃO FÍSICA E FINANCEIRA DAS ÁREAS DE INTERVENÇÃO			Valores acumulados a 31 de Março de 2009
PROGRAMAS DE EMPREGO	Execução Física			Execução Financeira (Un.: Euros)			
	Meta	Abrangidos	Grau Exec.	Dotação	Cabimento	Pagamento	Grau Exec.
PROGRAMAS DE FORMAÇÃO E EMPREGO	17.871	4.785	26,8	61.043.908,00	17.864.085,35	2.162.637,09	3,5
Bolsas de Formação da Iniciativa do Trabalhador	286	275	96,2	545.539,00	314.056,50	107.246,79	19,7
Estágios Profissionais - Port. 268/1997	5.972	2.776	46,5	12.568.029,00	5.914.233,58	734.763,11	5,8
Estágios Profissionais para Luso Descendentes		3		0,00	0,00	0,00	
Estágios Profissionais - INOV-ART				0,00	0,00	0,00	
Estágios Profissionais - PECSRL	5	8	160,0	27.147,00	26.526,21	1.337,82	4,9
Estágios Profissionais - INOV-JOVEM	3.382	1.556	46,0	11.977.097,00	9.193.051,22	1.196.179,61	10,0
Estágios Profissionais	4.488	167	3,7	21.017.896,00	2.413.590,50	123.109,76	0,6
Estágios Qualificação-Emprego	3.738		0,0	14.908.200,00	2.627,34	0,00	0,0
Bolsa de Formação - FEG				0,00	0,00	0,00	
CRIAÇÃO DE EMPREGO E EMPRESAS	2.686	287	10,7	32.107.229,00	18.167.024,20	3.479.459,62	10,8
(1) (*) Programa de Estímulo à Oferta de Emprego - Investimento	1.567	147	9,4	14.585.538,00	9.143.149,58	1.450.569,69	9,9
(1) ILE - Criação de Postos de Trabalho	1.894	173	9,1	12.742.347,00	7.190.152,72	1.577.173,88	12,4
(1) (*) ILE - Majorações	682	53	7,8	1.159.104,00	708.018,02	153.553,84	13,2
CPE - Criação de Postos de Trabalho	402	73	18,2	1.320.145,00	290.423,32	84.423,14	6,4
(*) CPE - Majorações	19		0,0	18.041,00	2.961,69	1.983,91	11,0
Apoios à Contratação	268	39	14,6	1.535.440,00	454.422,36	190.597,44	12,4
(*) Apoios à Contratação - Majorações	9		0,0	10.305,00	0,00	0,00	0,0
(**) Prémio de Igualdade de Oportunidades - Majorações	71		0,0	269.520,00	139.097,16	13.782,72	5,1
Apoio à Conversão de Contratos	73	2	2,7	113.098,00	13.273,32	4.936,16	4,4
Prémio de Colocação	18		0,0	25.336,00	1.257,66	0,00	0,0
Apoios à Contratação para Jovens				0,00	0,00	0,00	
Apoios à Cont. para Adultos e Públicos Esp.				0,00	0,00	0,00	
Promoção do Artesanato - Artesãos	31		0,0	10.000,00	2.438,84	2.438,84	24,4
PRODESCOOP - Cooperativas - Criação de Postos de Trabalho				318.355,00	221.829,53	0,00	0,0
Apoios a Novos Empreendedores - FEG				0,00	0,00	0,00	
Sistema de Incentivos				0,00	0,00	0,00	
MERCADO SOCIAL DE EMPREGO	26.426	9.219	34,9	19.803.267,00	6.187.295,41	852.408,65	
(*) Empresas de Inserção - Investimento	112		0,0	432.905,00	119.639,78	9.953,09	2,3
Empresas de Inserção - Profissionalização	865	664	76,8	3.100.990,00	2.444.813,45	249.655,31	8,1
(*) Empresas de Inserção - Formação	249	49	19,7	414.657,00	231.906,81	44.403,71	10,7
Empresas de Inserção - Prémio Integração	27	2	7,4	110.842,00	24.869,76	4.888,92	4,4
Programas Ocupacionais - Carenciados	1.557	867	55,7	4.766.873,00	2.704.987,82	540.524,40	11,3
Programas Ocupacionais - Subsidiados	13.000	7.379	56,8	0,00	0,00	0,00	
Contrato Emprego Inserção	8.412	210	2,5	8.412.000,00	59.875,25	664,89	0,0
Contrato Emprego Inserção +	2.565	93	3,6	2.560.035,00	596.256,20	1.827,00	0,1
(**) Programa de Apoio à Iniciativa Privada (PAIPS)				0,00	0,00	0,00	
Despacho Conjunto MSST/MC - Prog. Cultura Emprego				0,00	0,00	0,00	
Despacho Conjunto MAI/MTSS - Prevenção de Fogos Florestais		4		4.965,00	4.946,34	491,33	9,9
OUTRAS MEDIDAS DE PROMOÇÃO DO EMPREGO	318	233	73,3	1.482.405,00	1.193.996,22	135.522,41	
FORMAÇÃO DE AGENTES DA POLÍTICA DE EMPREGO				0,00	0,00	0,00	
Formação de Animadores de UNIVAS e Clubes de Emprego				0,00	0,00	0,00	
PLANOS REGIONAIS DE EMPREGO, REDES E PACTOS				172.599,00	172.534,85	0,00	0,0
Prog. de Promoção de Emprego p/ Distrito Porto - PROPEP				142.487,00	142.423,24	0,00	0,0
Plano de Intervenção p/ Vales do Ave e Cávado - PIAVE				30.112,00	30.111,61	0,00	0,0
PROGRAMA VIDA - EMPREGO	318	233	73,3	1.309.806,00	1.021.461,37	135.522,41	10,3
Despesas com Pessoal				0,00	0,00	0,00	
Funcionamento - Agências Regionais				0,00	0,00	0,00	
Mediação para a Formação e o Emprego	3	3	100,0	17.150,00	16.999,13	0,00	0,0
Estágios de Integração Sócio-Profissional	150	95	63,3	536.500,00	437.647,55	59.104,56	11,0
Prémio de Integração Sócio-Profissional	5		0,0	24.500,00	0,00	0,00	0,0
Apoios ao Emprego	160	135	84,4	731.656,00	566.814,69	76.417,85	10,4
Apoios ao Auto-Emprego				0,00	0,00	0,00	
Formação de Agentes do Programa Vida - Emprego				0,00	0,00	0,00	
ESTRUTURAS E OUTROS APOIOS PARA PROMOÇÃO DO EMPREGO	-	-		2.443.954,00	627.713,54	54.901,20	2,2
(**) Promoção do Artesanato - Feiras				0,00	0,00	0,00	
(**) PRODESCOOP - Cooperativas - Investimento				309.485,00	193.806,07	16.432,70	5,3
PROM. DE EST. E SERV. DE AP. À INSERÇÃO PROFISSIONAL	-	-	-	2.134.469,00	433.907,47	38.468,50	1,8
(**) Unidades de Inserção na Vida Activa (UNIVAS)	114	84	73,7	844.469,00	433.907,47	38.468,50	4,6
(**) Clubes de Emprego				0,00	0,00	0,00	
(**) GIP - Gabinetes de Inserção Profissional	173		0,0	1.290.000,00	0,00	0,00	0,0
TOTAL	47.301	14.524	30,7	116.880.763,00	44.040.114,72	6.684.928,97	5,7

(*) Número de pessoas envolvidas em componentes de medidas (ex.: majorações em ILE) cuja meta já está contemplada na medida principal.

(**) A execução física destas medidas não é contabilizada em número de abrangidos ou pessoas apoiadas, pelo que não pode ser adicionada à execução das restantes medidas.

(1) Inclui a actividade realizada no âmbito das Iniciativas Locais de Emprego - Serviços de Apoio à Família

FORMAÇÃO PROFISSIONAL	Execução Física			Execução Financeira (Un.: Euros)			
	Meta	Abrangidos	Grau Exec.	Dotação	Cabimento	Pagamento	Grau Exec.
Sistema de Aprendizagem - Gestão Directa	5.000	2.750	55,0	13.427.630,00	7.554.246,35	1.634.099,32	12,2
Sistema de Aprendizagem - Entidades Externas	7.000	1.398	20,0	29.838.034,00	1.720.891,56	1.091.076,87	3,7
Sistema de Aprendizagem - Saldos				1.500.000,00	0,00	0,00	0,0
Cursos de Educação e Formação de Jovens	2.621	1.161	44,3	6.227.500,00	2.767.081,14	506.099,85	8,1
Cursos de Especialização Tecnológica	134		0,0	209.500,00	0,00	0,00	0,0
Cláusula de Formação				0,00	0,00	0,00	
Reconhecimento e Validação de Competências	10.000	548	5,5	2.700.000,00	1.482.853,51	191.288,47	7,1
Portugal Acolhe	130	160	123,1	82.178,00	33.330,00	5.789,23	7,0
Programa Qualificação-Emprego				0,00	0,00	0,00	
Formação Modular	25.110	8.483	33,8	6.000.000,00	991.209,26	181.006,85	3,0
Formação para Activos				0,00	0,00	0,00	
Cursos de Educação e Formação de Adultos	10.809	6.031	55,8	40.065.200,00	20.692.498,86	4.033.762,87	10,1
Formação de Formadores	555	107	19,3	32.045,00	3.936,00	1.478,40	4,6
Formação Especial	19	14	73,7	112.000,00	85.307,55	0,00	0,0
Formação para a Inclusão				0,00	0,00	0,00	
IEFP, I.P. (Centros de Emprego + Centros de Form. Prof. de Gestão Directa)	61.378	20.652	33,6	100.194.087,00	35.331.354,23	7.644.601,86	7,6
Centros de Gestão Participada				0,00	0,00	0,00	
Ações em Cooperação com Outras Entidades				150.000,00	48.405,13	30.456,24	20,3
TOTAL	61.378	20.652	33,6	100.344.087,00	35.379.759,36	7.675.058,10	7,6

REABILITAÇÃO PROFISSIONAL DE PESSOAS COM DEFICIÊNCIA	Execução Física			Execução Financeira (Un.: Euros)			
	Meta	Abrangidos	Grau Exec.	Dotação	Cabimento	Pagamento	Grau Exec.
Aval. e Orientação Prof. de Pessoas com Deficiência	50	103	206,0	74.000,00	0,00	0,00	0,0
Pré-Profissionalização	78	118	151,3	68.000,00	12.154,56	614,04	0,9
Form. para Pessoas com Deficiência - Acções em Cooperação	400	1.011	252,8	3.000.000,00	2.875.688,58	0,00	0,0
Readaptação ao Trabalho				0,00	0,00	0,00	
Incentivos ao Emp. de Pess. com Deficiência	128	13	10,2	744.216,00	286.940,16	77.116,60	10,4
Apoio a Actividades Independentes	6		0,0	74.000,00	0,00	0,00	0,0
Emprego Protegido - Cent. de Emp. Protegido	71	71	100,0	327.778,00	327.777,02	0,00	0,0
Emprego Protegido - Enclaves	15	9	60,0	62.500,00	0,00	0,00	0,0
Prémio de Mérito				0,00	0,00	0,00	
Apoio à Colocação e Acompanhamento Pós - Colocação	192	190	99,0	94.543,00	0,00	0,00	0,0
OED Lisboa				0,00	0,00	0,00	
Ajudas Técnicas e Triciclos	148	20	13,5	613.500,00	240.709,27	192.497,83	31,4
Apoio à Construção e Recup. de Equip. e ao seu Funcionamento				0,00	0,00	0,00	
Centros e Unidades de Reabilitação Profissional				0,00	0,00	0,00	
Centros de Gestão Participada - Reabilitação				0,00	0,00	0,00	
Organismo Intermédio				0,00	0,00	0,00	
TOTAL	1.088	1.535	141,1	5.058.537,00	3.743.269,59	270.228,47	5,3

DESIGNAÇÃO DA DESPESA	Execução Física			Execução Financeira (Un.: Euros)				
	Meta a)	Abrangidos b)	Grau Exec. b) / a)	Dotação a)	Cabimento b)	Pagamento c)	Grau Exec. b) / a)	Grau Exec. c) / a)
PROG. 1 - INTERV. ESTRUT. NOS DOMÍNIOS DO EMPREGO E DA FORM. PROF.	81.916	25.710	31,4	193.865.308,00	71.691.902,28	13.333.587,51	37,0	6,9
PROMOÇÃO DA EMPREGABILIDADE E DO EMPREGO	78.675	25.316	32,2	161.093.950,00	53.106.196,03	9.805.760,55	33,0	6,1
PROM. A FORM. QUALIFICANTE E A TRANSIÇÃO P/A VIDA ACTIVA	14.755	5.309	36,0	51.202.664,00	12.042.219,05	3.231.276,04	23,5	6,3
Sistema de Aprendizagem - Gestão Directa	5.000	2.750	55,0	13.427.630,00	7.554.246,35	1.634.099,32	56,3	12,2
Sistema de Aprendizagem - Entidades Externas	7.000	1.398	20,0	29.838.034,00	1.720.891,56	1.091.076,87	5,8	3,7
Sistema de Aprendizagem - Saldos				1.500.000,00	0,00	0,00	0,0	0,0
Cursos de Educação e Formação de Jovens	2.621	1.161	44,3	6.227.500,00	2.767.081,14	506.099,85	44,4	8,1
Cursos de Especialização Tecnológica	134		0,0	209.500,00	0,00	0,00	0,0	0,0
FORMAÇÃO AO LONGO DA VIDA E ADAPTABILIDADE	35.526	9.466	26,6	9.327.717,00	2.821.449,27	485.331,34	30,2	5,2
Bolsas de Formação da Iniciativa do Trabalhador	286	275	96,2	545.539,00	314.056,50	107.246,79	57,6	19,7
Cláusula de Formação				0,00	0,00	0,00		
Reconhecimento e Validação de Competências	10.000	548	5,5	2.700.000,00	1.482.853,51	191.288,47	54,9	7,1
Portugal Acolhe	130	160	123,1	82.178,00	33.330,00	5.789,23	40,6	7,0
Formação Modular	25.110	8.483	33,8	6.000.000,00	991.209,26	181.006,85	16,5	3,0
Formação para Activos				0,00	0,00	0,00		
Programa Qualificação-Emprego				0,00	0,00	0,00		
QUALIFICAÇÃO E INSERÇÃO PROF. PARA DESEMPREGADOS	25.007	8.977	35,9	88.559.325,00	29.022.950,28	4.891.635,74	32,8	5,5
Formação Profissional para Desempregados				0,00	0,00	0,00		
Cursos de Educação e Formação de Adultos	10.809	6.031	55,8	40.065.200,00	20.692.498,86	4.033.762,87	51,6	10,1
Estágios Profissionais - Port. 268/1997	5.972	2.776	46,5	12.568.029,00	5.914.233,58	734.763,11	47,1	5,8
Estágios Profissionais para Luso Descendentes		3		0,00	0,00	0,00		
Estágios Profissionais - INOV-ART				0,00	0,00	0,00		
Estágios Profissionais	4.488	167	3,7	21.017.896,00	2.413.590,50	123.109,76	11,5	0,6
Estágios Profissionais - Qualificação Emprego	3.738		0,0	14.908.200,00	2.627,34	0,00	0,0	0,0
PROG. EMPREGO PARA A COMUNICAÇÃO SOCIAL REGIONAL E LOCAL - PECSRL	5	8	160,0	27.147,00	26.526,21	1.337,82	97,7	4,9
Estágios Profissionais - PECSRL	5	8	160,0	27.147,00	26.526,21	1.337,82	97,7	4,9
PROGRAMA INOV-JOVEM	3.382	1.556	46,0	11.977.097,00	9.193.051,22	1.196.179,61	76,8	10,0
Estágios Profissionais - INOV-JOVEM	3.382	1.556	46,0	11.977.097,00	9.193.051,22	1.196.179,61	76,8	10,0
APOIO À CRIAÇÃO DE EMP. NO ÂMBITO DO DESENV. LOCAL E DA ECON. SOCIAL	2.686	287	10,7	32.416.714,00	18.360.830,27	3.495.892,32	56,6	10,8
APOIO AO INVEST. EM INIC. LOCAIS CRIADORAS DE EMPREGO				14.585.538,00	9.143.149,58	1.450.569,69	62,7	9,9
(1) (*) Programa de Estímulo à Oferta de Emprego - Investimento	1.567	147	9,4	14.585.538,00	9.143.149,58	1.450.569,69	62,7	9,9
PROGRAMA DE ESTÍMULO À OFERTA DE EMPREGO	2.637	287	10,9	17.168.000,00	8.798.348,59	2.026.451,09	51,2	11,8
(1) (*) ILE - Criação de Postos de Trabalho	1.894	173	9,1	12.742.347,00	7.190.152,72	1.577.173,88	56,4	12,4
(1) (*) ILE - Majorações	682	53	7,8	1.159.104,00	708.018,02	153.553,84	61,1	13,2
CPE - Criação de Postos de Trabalho	402	73	18,2	1.320.145,00	290.423,32	84.423,14	22,0	6,4
(*) CPE - Majorações	19		0,0	18.041,00	2.961,69	1.983,91	16,4	11,0
Apoios à Contratação	268	39	14,6	1.535.440,00	454.422,36	190.597,44	29,6	12,4
Apoios à Contratação - Majorações	9		0,0	10.305,00	0,00	0,00	0,0	0,0
f) (**) Prémio de Igualdade de Oportunidades - Majorações	71		0,0	269.520,00	139.097,16	13.782,72	51,6	5,1
Apoio à Conversão de Contratos	73	2	2,7	113.098,00	13.273,32	4.936,16	11,7	4,4
APOIO À INT. NO MERCADO DE TRABALHO	18	0,0	0,0	25.336,00	1.257,66	0,00	5,0	0,0
Prémio de Colocação	18		0,0	25.336,00	1.257,66	0,00	5,0	0,0
Apoios à Contratação para Jovens				0,00	0,00	0,00		
Apoios a Contratação para Adultos e Públicos Específicos				0,00	0,00	0,00		
Sistema de Incentivos				0,00	0,00	0,00		
APOIOS À PROMOÇÃO DO ARTESANATO	31	0,0	0,0	10.000,00	2.438,84	2.438,84	24,4	24,4
Promoção do Artesanato - Artesãos	31		0,0	10.000,00	2.438,84	2.438,84	24,4	24,4
c) (**) Promoção do Artesanato - Feiras				0,00	0,00	0,00		
APOIO AO DESENVOLVIMENTO COOPERATIVO				627.840,00	415.635,60	16.432,70	66,2	2,6
d) (**) PRODESCOOP - Cooperativas - Investimento				309.485,00	193.806,07	16.432,70	62,6	5,3
PRODESCOOP - Cooperativas - Criação de Postos de Trabalho				318.355,00	221.829,53	0,00	69,7	0,0
FUNDO EUROPEU DE AJUSTAMENTO À GLOBALIZAÇÃO - FEG				0,00	0,00	0,00		
Apoios a Novos Empreendedores				0,00	0,00	0,00		
Apoio à Inserção				0,00	0,00	0,00		
Apoio ao Empreendedorismo				0,00	0,00	0,00		
Planos de Integração				0,00	0,00	0,00		
Bolsa de Formação - FEG				0,00	0,00	0,00		
FORMAÇÃO DE AGENTES DA POLÍTICA DE EMPREGO	555	107	19,3	32.045,00	3.936,00	1.478,40	12,3	4,6
FORMAÇÃO DE AGENTES DA POLÍTICA DE EMPREGO	555	107	19,3	32.045,00	3.936,00	1.478,40	12,3	4,6
Formação de Formadores	555	107	19,3	32.045,00	3.936,00	1.478,40	12,3	4,6
Formação de Animadores de UNIVAS e Clubes de Emprego				0,00	0,00	0,00		
ACÇÕES EM COOPERAÇÃO				150.000,00	48.405,13	30.456,24	32,3	20,3
Centros de Gestão Participada				0,00	0,00	0,00		
Acções em Cooperação com Outras Entidades				150.000,00	48.405,13	30.456,24	32,3	20,3
PLANOS REGIONAIS DE EMPREGO, REDES E PACTOS				172.599,00	172.534,85	0,00	100,0	0,0
PLANOS REGIONAIS DE EMPREGO, REDES E PACTOS				172.599,00	172.534,85	0,00	100,0	0,0
Prog. de Promoção de Emprego p/ Distrito Porto - PROPEP				142.487,00	142.423,24	0,00	100,0	0,0
Plano de Intervenção p/ Vales do Ave e Cávado - PIAVE				30.112,00	30.111,61	0,00	100,0	0,0

DESIGNAÇÃO DA DESPESA	Execução Física			Execução Financeira (Un.: Euros)				
	Meta a)	Abrangidos b)	Grau Exec. b) / a)	Dotação a)	Cabimento b)	Pagamento c)	Grau Exec. b) / a)	Grau Exec. c) / a)
PROG. 2 - INTEGRAÇÃO ECON. E SOCIAL DOS GRUPOS SOCIAIS DESFAV.	27.851	11.001	39,5	26.283.610,00	11.037.333,92	1.258.159,53	42,0	4,8
PROMOVER O EMP. E A EMPREGABILIDADE DOS GRUPOS PART. DESFAVORECIDOS	27.851	11.001	39,5	26.283.610,00	11.037.333,92	1.258.159,53	42,0	4,8
ACÇÕES DE DESENV.PESSOAL E PROF. PESSOAS C/DEFICIÊNCIA	528	1.232	233,3	3.142.000,00	2.887.843,14	614,04	91,9	0,0
Aval. e Orientação Prof. de Pessoas com Deficiência	50	103	206,0	74.000,00	0,00	0,00	0,0	0,0
Pré-Profissionalização	78	118	151,3	68.000,00	12.154,56	614,04	17,9	0,9
Form. para Pessoas com Deficiência - Acções em Cooperação	400	1.011	252,8	3.000.000,00	2.875.688,58	0,00	95,9	0,0
Readaptação ao Trabalho				0,00	0,00	0,00		
APOIOS AO EMPREGO E À CONTRATAÇÃO PESSOAS C/DEFICIÊNCIA	560	303	54,1	1.916.537,00	855.426,45	269.614,43	44,6	14,1
Incentivos ao Emp. de Pess. com Deficiência	128	13	10,2	744.216,00	286.940,16	77.116,60	38,6	10,4
Apoio a Actividades Independentes	6		0,0	74.000,00	0,00	0,00	0,0	0,0
Emprego Protegido - Cent. de Emp. Protegido	71	71	100,0	327.778,00	327.777,02	0,00	100,0	0,0
Emprego Protegido - Enclaves	15	9	60,0	62.500,00	0,00	0,00	0,0	0,0
Prémio de Mérito				0,00	0,00	0,00		
Apoio à Colocação e Acompanhamento Pós - Colocação	192	190	99,0	94.543,00	0,00	0,00	0,0	0,0
OED Lisboa				0,00	0,00	0,00		
Ajudas Técnicas e Triciclos	148	20	13,5	613.500,00	240.709,27	192.497,83	39,2	31,4
ACÇÕES DE FORM. PROF. DE GRUPOS DESFAVORECIDOS	19	14	73,7	112.000,00	85.307,55	0,00	76,2	0,0
Formação Especial	19	14	73,7	112.000,00	85.307,55	0,00	76,2	0,0
Formação para a Inclusão				0,00	0,00	0,00		
PROGRAMA VIDA - EMPREGO	318	233	73,3	1.309.806,00	1.021.461,37	135.522,41	78,0	10,3
Despesas com Pessoal				0,00	0,00	0,00		
Funcionamento - Agências Regionais				0,00	0,00	0,00		
Mediação para a Formação e o Emprego	3	3	100,0	17.150,00	16.999,13	0,00	99,1	0,0
Estágios de Integração Sócio-Profissional	150	95	63,3	536.500,00	437.647,55	59.104,56	81,6	11,0
Prémio de Integração Sócio-Profissional	5		0,0	24.500,00	0,00	0,00	0,0	0,0
Apoios ao Emprego	160	135	84,4	731.656,00	566.814,69	76.417,85	77,5	10,4
Apoios ao Auto-Emprego				0,00	0,00	0,00		
Formação de Agentes do Programa Vida - Emprego				0,00	0,00	0,00		
DESENV. A REDE DE EQUIP. E SERV. DE PROMOÇÃO E DESENV.SOCIAL				0,00	0,00	0,00		
Apoio à Construção e Recup. de Equip. e ao seu Funcionamento				0,00	0,00	0,00		
Centros e Unidades de Reabilitação Profissional				0,00	0,00	0,00		
DINAMIZAÇÃO E PROMOÇÃO DO MERCADO SOCIAL DE EMPREGO	26.426	9.219	34,9	19.803.267,00	6.187.295,41	852.408,65	31,2	4,3
(*) Empresas de Inserção - Investimento	112		0,0	432.905,00	119.639,78	9.953,09	27,6	2,3
Empresas de Inserção - Profissionalização	865	664	76,8	3.100.990,00	2.444.813,45	249.655,31	78,8	8,1
(*) Empresas de Inserção - Formação	249	49	19,7	414.657,00	231.906,81	44.403,71	55,9	10,7
Empresas de Inserção - Prémio Integração	27	2	7,4	110.842,00	24.869,76	4.888,92	22,4	4,4
Programas Ocupacionais - Carenciados	1.557	867	55,7	4.766.873,00	2.704.987,82	540.524,40	56,7	11,3
Programas Ocupacionais - Subsidiados	13.000	7.379	56,8	0,00	0,00	0,00		
g) (**) Programa de Apoio à Iniciativa Privada (PAIPS)				0,00	0,00	0,00		
Despacho Conjunto MSST/MC - Prog. Cultura Emprego				0,00	0,00	0,00		
Despacho Conjunto MAI/MTSS - Prevenção de Fogos Florestais		4		4.965,00	4.946,34	491,33	99,6	9,9
Contrato Emprego Inserção	8.412	210	2,5	8.412.000,00	59.875,25	664,89	0,7	0,0
Contrato Emprego Inserção +	2.565	93	3,6	2.560.035,00	596.256,20	1.827,00	23,3	0,1
Centros de Gestão Participada - Reabilitação				0,00	0,00	0,00		
PROG. 3 - INTERV. PARA A ORG.E GESTÃO DO MERC EMP.E DA FORM. PROF.	21.770	4.211	19,3	4.258.169,00	1.656.157,27	361.046,10	38,9	8,5
DESENV. E MODERNIZAÇÃO DAS ESTRUTURAS E SERV. DE APOIO AO EMP. E FORM.				3.914.469,00	1.629.493,47	345.118,00	41,6	8,8
PROM. DE EST. E SERV. DE AP. À INSERÇÃO PROFISSIONAL				2.134.469,00	433.907,47	38.468,50	20,3	1,8
b) (**) Unidades de Inserção na Vida Activa (UNIVAS)	114	84	73,7	844.469,00	433.907,47	38.468,50	51,4	4,6
b) (**) Clubes de Emprego				0,00	0,00	0,00		
b) (**) GIP - Gabinetes de Inserção Profissional	173		0,0	1.290.000,00	0,00	0,00	0,0	0,0
a) (**) Informação e Orientação Profissional		4.333		0,00	0,00	0,00		
Certificação Profissional				180.000,00	37.380,00	0,00	20,8	0,0
Estudos e Investigação				0,00	0,00	0,00		
Processos e Métodos Didácticos				0,00	0,00	0,00		
Observatório do Emprego e Formação				0,00	0,00	0,00		
Regime Prest. Desemp. - DL nº220 de 03/11/2006				1.600.000,00	1.158.206,00	306.649,50	72,4	19,2
COLOCAÇÃO	21.770	4.211	19,3	295.000,00	17.342,50	13.689,64	5,9	4,6
Prod. de Instrumentos Téc. de Sup. à Actividade de Colocação	21.770	4.211	19,3	0,00	0,00	0,00		
COLOCAÇÃO EXTERNA				295.000,00	17.342,50	13.689,64	5,9	4,6
Rede Eures				295.000,00	17.342,50	13.689,64	5,9	4,6
PRESTAÇÕES TÉCNICAS - METODOLOGIA PNE				48.700,00	9.321,30	2.238,46	19,1	4,6
INSERJOVEM				19.350,00	3.264,84	464,57	16,9	2,4
REAGE				29.350,00	6.056,46	1.773,89	20,6	6,0
MODERNIZAÇÃO DO SERVIÇO PÚBLICO DE EMPREGO				0,00	0,00	0,00		
Modern. do SPE: Proj. LSE (Livre Serv. P/ Emprego)				0,00	0,00	0,00		
PROG. 4 - RELAÇÕES C/EXTERIOR E ARTICULAÇÃO COM OUTRAS ENTIDADES				590.000,00	149.870,29	97.423,39	25,4	16,5
ACÇÕES CONJUNTAS COM OUTRAS ENTIDADES				190.000,00	2.775,60	975,60	1,5	0,5
Diálogo Social				0,00	0,00	0,00		
Participação em Programas Comunitários				0,00	0,00	0,00		
OUTRAS ACÇÕES CONJUNTAS COM OUTRAS ENTIDADES				190.000,00	2.775,60	975,60	1,5	0,5
Concursos Diversos				180.000,00	2.775,60	975,60	1,5	0,5
Cooperação IEFPP, I.P. / Secretariado Nacional de Reabilitação				0,00	0,00	0,00		
Pré-Reforma				0,00	0,00	0,00		
Outras Acções				10.000,00	0,00	0,00	0,0	0,0

DESIGNAÇÃO DA DESPESA	Execução Física			Execução Financeira (Un.: Euros)				
	Meta a)	Abrangidos b)	Grau Exec. b) / a)	Dotação a)	Cabimento b)	Pagamento c)	Grau Exec. b) / a)	Grau Exec. c) / a)
COOPERAÇÃO INSTITUCIONAL				0,00	0,00	0,00		
Comissão para a Igualdade no Trabalho e no Emprego (CITE)				0,00	0,00	0,00		
Serviços Sociais do MSST				0,00	0,00	0,00		
Prog. p/a Promoção dos Ofic.e das Micro Emp. Artesanais (PPART)				0,00	0,00	0,00		
Agência Nacional Sócrates e Leonardo da Vinci				0,00	0,00	0,00		
Instituto de Gestão do Fundo Social Europeu (IGFSE)				0,00	0,00	0,00		
Outros Serviços				0,00	0,00	0,00		
Alto Comissariado p/Imigração e Minorias Étnicas				0,00	0,00	0,00		
Prog. de Prevenção e Eliminação da Exploração do Trabalho Infantil (PETI)				0,00	0,00	0,00		
Programa de Iniciativa Comunitária (PIC) EQUAL				0,00	0,00	0,00		
RELAÇÕES PÚBLICAS				400.000,00	147.094,69	96.447,79	36,8	24,1
Informação para o Exterior				70.000,00	2.760,00	2.760,00	3,9	3,9
Relação Directa com os Utentes				330.000,00	144.334,69	93.687,79	43,7	28,4
RELAÇÕES INTERNACIONAIS				0,00	0,00	0,00		
Organizações Internacionais				0,00	0,00	0,00		
COOPERAÇÃO BILATERAL C/ PALOPS				0,00	0,00	0,00		
Cooperação Bilateral com Outros Países e Outras Actividades				0,00	0,00	0,00		
PROG. 5 - GESTÃO E ORGANIZAÇÃO INTERNA				15.214.905,00	7.270.068,07	1.552.382,04	47,8	10,2
INFRA-ESTRUTURAS FÍSICAS				1.995.005,00	308.513,93	103.535,51	15,5	5,2
Centros de Emprego				338.005,00	15.207,43	12.150,00	4,5	3,6
Centros de Formação Profissional de Gestão Directa				1.525.000,00	201.386,64	82.946,69	13,2	5,4
Centros de Formação Profissional de Gestão Participada				0,00	0,00	0,00		
Centro de Reabilitação Profissional de Gestão Directa				0,00	0,00	0,00		
Centro de Reabilitação Profissional de Gestão Participada				0,00	0,00	0,00		
Serviços de Coordenação Central e Regional				132.000,00	91.919,86	8.438,82	69,6	6,4
OUTRAS INFRA-ESTRUTURAS FÍSICAS				0,00	0,00	0,00		
Pólos de Formação				0,00	0,00	0,00		
Funcionamento, Organização e Gestão Internas				1.412.600,00	540.663,79	119.962,66	38,3	8,5
Funcionamento, Organização e Gestão Internas				1.351.790,00	536.169,84	118.022,34	39,7	8,7
FUNCIONAMENTO - POEFDs E POR				60.810,00	4.493,95	1.940,32	7,4	3,2
Funcionamento - POR				23.810,00	1.676,90	1.223,27	7,0	5,1
Funcionamento - POPH				37.000,00	2.817,05	717,05	7,6	1,9
RECURSOS HUMANOS				546.800,00	118.766,40	33.484,01	21,7	6,1
GESTÃO DE RECURSOS HUMANOS				425.000,00	39.543,78	26.844,76	9,3	6,3
Centros de Emprego				167.000,00	11.384,47	10.826,07	6,8	6,5
Centros de Formação Profissional				150.000,00	18.554,83	6.479,21	12,4	4,3
Centros de Reabilitação Profissional				0,00	0,00	0,00		
Serviços de Coordenação Central e Regional				103.000,00	9.604,48	9.539,48	9,3	9,3
POR				5.000,00	0,00	0,00	0,0	0,0
Pessoal Deslocado em Diversos Serviços				0,00	0,00	0,00		
DESENVOLVIMENTO DOS RECURSOS HUMANOS				0,00	0,00	0,00		
Formação Interna - Acções				0,00	0,00	0,00		
Acção Social				121.800,00	79.222,62	6.639,25	65,0	5,5
INFORMATIZAÇÃO				7.500,00	667,62	174,00	8,9	2,3
Hardware				5.000,00	493,62	0,00	9,9	0,0
Software				0,00	0,00	0,00		
Comunicação				0,00	0,00	0,00		
Outros				2.500,00	174,00	174,00	7,0	7,0
INFORMAÇÃO CIENTÍFICA E DOCUMENTAÇÃO				5.000,00	1.450,73	936,03	29,0	18,7
INFORMAÇÃO CIENTÍFICA E DOCUMENTAÇÃO				5.000,00	1.450,73	936,03	29,0	18,7
Informação Científica e Técnica				5.000,00	1.450,73	936,03	29,0	18,7
Actividade Editorial				0,00	0,00	0,00		
Informação Interna				0,00	0,00	0,00		
GESTÃO DE CENTROS				11.248.000,00	6.300.005,60	1.294.289,83	56,0	11,5
Centros de Emprego				4.181.620,00	2.194.934,32	636.270,76	52,5	15,2
Centros de Formação Profissional				7.066.380,00	4.105.071,28	658.019,07	58,1	9,3
Centros de Reabilitação Profissional				0,00	0,00	0,00		
PROG 6 - OUTROS				0,00	0,00	0,00		
Restituições de Apoios Comunitários				0,00	0,00	0,00		
Constituição de Reserva				0,00	0,00	0,00		
ORGANISMO INTERMÉDIO				0,00	0,00	0,00		
TOTAL				240.211.992,00	91.805.331,83	16.602.598,57	38,2	6,9

(*) Número de pessoas envolvidas em componentes de medidas (ex.: majorações em ILE) cuja meta já está contemplada na medida principal.

(**) A execução física destas medidas não é contabilizada em número de abrangidos ou pessoas apoiadas, pelo que não pode ser adicionada à execução das restantes medidas.

(1) Inclui a actividade realizada no âmbito das Iniciativas Locais de Emprego - Serviços de Apoio à Família

Metas e Execução Física Agregadas por:

Pessoas:	131.537	40.922
a) Informação e Orientação Profissional:		4.333
b) Estruturas:	114	84
c) Feiras:		
d) Cooperativas (Investimento):		
f) Prémios de Igualdade de Oportunidades	71	
g) Programa de Apoio à Iniciativa Privada (PAIPS)		

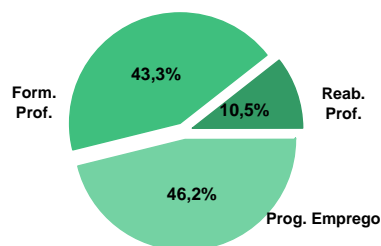
DELEGAÇÃO REGIONAL DO CENTRO

EXECUÇÃO FÍSICA E FINANCEIRA

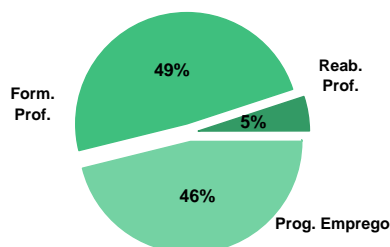
Valores acumulados a 31 de Março de 2009

ÁREAS DE INTERVENÇÃO	Execução Física			Execução Financeira (Un.: Euros)			
	Meta	Abrangidos	Grau Exec.	Dotação	Cabimento	Pagamento	Grau Exec.
EMPREGO	51.963	13.783	26,5	62.862.814,00	22.426.968,34	3.021.761,15	4,8
Programas de Emprego	31.209	10.317	33,1	62.862.814,00	22.426.968,34	3.021.761,15	4,8
Prod. de Instrumentos Téc. de Sup. à Actividade de Colocação	20.754	3.466	16,7	0,00	0,00	0,00	
FORMAÇÃO PROFISSIONAL	35.675	9.661	27,1	29.497.976,00	18.223.871,08	3.227.732,33	10,9
REABILITAÇÃO PROFISSIONAL	1.593	2.346	147,3	5.667.797,00	4.018.686,75	321.531,17	5,7
TOTAL	89.231	25.790	28,9	98.028.587,00	44.669.526,17	6.571.024,65	6,7
Informação e Orientação Profissional		1.988		0,00	0,00	0,00	

Abrangidos - Peso relativo



Pagamento - Peso relativo



MEDIDAS / PROGRAMAS COM MAIOR PESO RELATIVO

EXECUÇÃO FÍSICA	METAS	ABRANGIDOS	GRAU
Formação Modular	17.566	3.805	21,7
Programas Ocupacionais - Subsidiados	11.550	6.377	55,2
Reconhec. e Validação de Competências	8.817	1.045	11,9
Disp.Conj.MAI/MTSS - Prev. Fogos Florest.	5.825	153	2,6
Cursos Educação e Formação de Adultos	4.334	3.045	70,3
Estágios Profissionais	4.129	1.694	41,0
Formação para Activos	2.321	129	5,6
Cursos Educ.e Form. Jovens - Novo Emp.	1.932	5	0,3
Sist. de Aprendizagem - Gestão Directa	1.874	1.030	55,0
Sist. Aprendizagem - Entidades Externas	1.695		0,0

EXECUÇÃO FINANCEIRA	DOTAÇÃO	CABIMENTO	PAGAMENTO	GRAU PAGAM
Cursos Educação e Formação de Adultos	15.251.848,00	10.760.296,64	1.888.960,19	12,4
Estágios Profissionais	11.178.061,00	5.235.400,59	1.088.096,12	9,7
Formação para Activos	10.829.063,00	1.577.728,87	75.980,99	0,7
Cursos Educ.e Form. Jovens - Novo Emp.	7.728.000,00	40.522,09	0,00	0,0
PEOE - Investimento	5.945.351,00	3.984.413,30	394.284,30	6,6
Disp.Conj.MAI/MTSS - Prev. Fogos Florest.	5.825.000,00	64.441,40	0,00	0,0
Estágios Profissionais - INOV-JOVEM	5.821.637,00	4.659.674,26	509.586,65	8,8
ILE - Criação de Postos de Trabalho	5.343.738,00	2.242.361,87	357.826,60	6,7
Sist. de Aprendizagem - Gestão Directa	5.103.040,00	2.785.276,39	596.422,84	11,7
Reconhec. e Validação de Competências	3.345.457,00	2.714.868,73	391.010,37	11,7

DELEGAÇÃO REGIONAL DO CENTRO
EXECUÇÃO FÍSICA E FINANCEIRA DAS ÁREAS DE INTERVENÇÃO

 Valores acumulados a
31 de Março de 2009

PROGRAMAS DE EMPREGO	Execução Física			Execução Financeira (Un.: Euros)			
	Meta	Abrangidos	Grau Exec.	Dotação	Cabimento	Pagamento	Grau Exec.
PROGRAMAS DE FORMAÇÃO E EMPREGO	9.863	2.602	26,4	35.589.080,00	11.535.817,40	1.677.581,33	4,7
Bolsas de Formação da Iniciativa do Trabalhador	9	4	44,4	24.520,00	15.950,12	3.917,57	16,0
Estágios Profissionais - Port. 268/1997	4.129	1.694	41,0	11.178.061,00	5.235.400,59	1.088.096,12	9,7
Estágios Profissionais para Luso Descendentes	1		0,0	596,00	0,00	0,00	0,0
Estágios Profissionais - INOV-ART				0,00	0,00	0,00	
Estágios Profissionais - PECSRL	2	2	100,0	7.203,00	6.541,47	0,00	0,0
Estágios Profissionais - INOV-JOVEM	1.469	768	52,3	5.821.637,00	4.659.674,26	509.586,65	8,8
Estágios Profissionais	2.321	129	5,6	10.829.063,00	1.577.728,87	75.980,99	0,7
Estágios Qualificação-Emprego	1.932	5	0,3	7.728.000,00	40.522,09	0,00	0,0
Bolsa de Formação - FEG				0,00	0,00	0,00	
CRIAÇÃO DE EMPREGO E EMPRESAS	1.327	101	7,6	14.202.312,00	6.947.963,47	907.488,08	6,4
(1) (*) Programa de Estímulo à Oferta de Emprego - Investimento	594	33	5,6	5.945.351,00	3.984.413,30	394.284,30	6,6
(1) ILE - Criação de Postos de Trabalho	817	45	5,5	5.343.738,00	2.242.361,87	357.826,60	6,7
(1) (*) ILE - Majorações	264	15	5,7	401.437,00	176.734,36	26.039,37	6,5
CPE - Criação de Postos de Trabalho	261	35	13,4	1.133.322,00	204.965,42	39.063,95	3,4
(*) CPE - Majorações	15	1	6,7	16.031,00	1.983,91	0,00	0,0
Apoios à Contratação	214	21	9,8	1.176.975,00	254.011,68	84.812,28	7,2
(*) Apoios à Contratação - Majorações		2		0,00	0,00	0,00	
(**) Prémio de Igualdade de Oportunidades - Majorações	2		0,0	88.327,00	38.289,29	0,00	0,0
Apoio à Conversão de Contratos	29		0,0	51.419,00	8.384,40	3.353,76	6,5
Prémio de Colocação				0,00	0,00	0,00	
Apoios à Contratação para Jovens				0,00	0,00	0,00	
Apoios à Cont. para Adultos e Públicos Esp.				0,00	0,00	0,00	
Promoção do Artesanato - Artesãos	6		0,0	11.000,00	2.107,82	2.107,82	19,2
PRODESCOOP - Cooperativas - Criação de Postos de Trabalho				34.712,00	34.711,42	0,00	0,0
Apoios a Novos Empreendedores - FEG				0,00	0,00	0,00	
Sistema de Incentivos				0,00	0,00	0,00	
MERCADO SOCIAL DE EMPREGO	19.822	7.479	37,7	11.339.899,00	3.241.827,46	346.469,92	
(*) Empresas de Inserção - Investimento	2		0,0	78.328,00	37.473,81	0,00	0,0
Empresas de Inserção - Profissionalização	431	400	92,8	1.728.489,00	1.402.393,08	104.672,94	6,1
(*) Empresas de Inserção - Formação	143	96	67,1	251.389,00	157.114,33	5.472,27	2,2
Empresas de Inserção - Prémio Integração	15	1	6,7	89.576,00	25.153,20	0,00	0,0
Programas Ocupacionais - Carenciados	965	508	52,6	2.270.151,00	1.286.831,61	232.702,65	10,3
Programas Ocupacionais - Subsidiados	11.550	6.377	55,2	0,00	0,00	0,00	
Contrato Emprego Inserção	5.825	153	2,6	5.825.000,00	64.441,40	0,00	0,0
Contrato Emprego Inserção +	1.036	33	3,2	1.085.436,00	256.890,03	3.622,06	0,3
(**) Programa de Apoio à Iniciativa Privada (PAIPS)				0,00	0,00	0,00	
Despacho Conjunto MSST/MC - Prog. Cultura Emprego				0,00	0,00	0,00	
Despacho Conjunto MAI/MTSS - Prevenção de Fogos Florestais		7		11.530,00	11.530,00	0,00	0,0
OUTRAS MEDIDAS DE PROMOÇÃO DO EMPREGO	197	135	68,5	1.007.460,00	593.899,81	77.247,94	
FORMAÇÃO DE AGENTES DA POLÍTICA DE EMPREGO	12		0,0	2.500,00	0,00	0,00	0,0
Formação de Animadores de UNIVAS e Clubes de Emprego	12		0,0	2.500,00	0,00	0,00	0,0
PLANOS REGIONAIS DE EMPREGO, REDES E PACTOS				0,00	0,00	0,00	
Prog. de Promoção de Emprego p/ Distrito Porto - PROPEP				0,00	0,00	0,00	
Plano de Intervenção p/ Vales do Ave e Cávado - PIAVE				0,00	0,00	0,00	
PROGRAMA VIDA - EMPREGO	185	135	73,0	1.004.960,00	593.899,81	77.247,94	7,7
Despesas com Pessoal				500,00	0,00	0,00	0,0
Funcionamento - Agências Regionais				0,00	0,00	0,00	
Mediação para a Formação e o Emprego	5	5	100,0	61.324,00	58.738,19	13.833,17	22,6
Estágios de Integração Sócio-Profissional	66	50	75,8	296.602,00	141.021,04	15.959,65	5,4
Prémio de Integração Sócio-Profissional	13	4	30,8	65.000,00	25.011,48	0,00	0,0
Apoios ao Emprego	101	76	75,2	581.534,00	369.129,10	47.455,12	8,2
Apoios ao Auto-Emprego				0,00	0,00	0,00	
Formação de Agentes do Programa Vida - Emprego				0,00	0,00	0,00	
ESTRUTURAS E OUTROS APOIOS PARA PROMOÇÃO DO EMPREGO	-	-		724.063,00	107.460,20	12.973,88	1,8
(**) Promoção do Artesanato - Feiras				0,00	0,00	0,00	
(**) PRODESCOOP - Cooperativas - Investimento				20.351,00	20.350,13	0,00	0,0
PROM. DE EST. E SERV. DE AP. À INSERÇÃO PROFISSIONAL	-	-	-	703.712,00	87.110,07	12.973,88	1,8
(**) Unidades de Inserção na Vida Activa (UNIVAS)	27	28	103,7	253.712,00	87.110,07	12.973,88	5,1
(**) Clubes de Emprego				0,00	0,00	0,00	
(**) GIP - Gabinetes de Inserção Profissional	60		0,0	450.000,00	0,00	0,00	0,0
TOTAL	31.209	10.317	33,1	62.862.814,00	22.426.968,34	3.021.761,15	4,8

(*) Número de pessoas envolvidas em componentes de medidas (ex.: majorações em ILE) cuja meta já está contemplada na medida principal.

(**) A execução física destas medidas não é contabilizada em número de abrangidos ou pessoas apoiadas, pelo que não pode ser adicionada à execução das restantes medidas.

(1) Inclui a actividade realizada no âmbito das Iniciativas Locais de Emprego - Serviços de Apoio à Família

FORMAÇÃO PROFISSIONAL	Execução Física			Execução Financeira (Un.: Euros)			
	Meta	Abrangidos	Grau Exec.	Dotação	Cabimento	Pagamento	Grau Exec.
Sistema de Aprendizagem - Gestão Directa	1.874	1.030	55,0	5.103.040,00	2.785.276,39	596.422,84	11,7
Sistema de Aprendizagem - Entidades Externas	1.695		0,0	500.000,00	0,00	0,00	0,0
Sistema de Aprendizagem - Saldos				0,00	0,00	0,00	
Cursos de Educação e Formação de Jovens	774	455	58,8	1.873.446,00	1.072.097,16	215.312,28	11,5
Cursos de Especialização Tecnológica	43		0,0	112.100,00	0,00	0,00	0,0
Cláusula de Formação				0,00	0,00	0,00	
Reconhecimento e Validação de Competências	8.817	1.045	11,9	3.345.457,00	2.714.868,73	391.010,37	11,7
Portugal Acolhe	165	133	80,6	108.464,00	35.561,11	3.223,33	3,0
Programa Qualificação-Emprego				0,00	0,00	0,00	
Formação Modular	17.580	3.805	21,6	3.003.994,00	844.899,05	131.903,32	4,4
Formação para Activos				0,00	0,00	0,00	
Cursos de Educação e Formação de Adultos	4.334	3.045	70,3	15.251.848,00	10.760.296,64	1.888.960,19	12,4
Formação de Formadores	349	148	42,4	28.936,00	10.872,00	900,00	3,1
Formação Especial				0,00	0,00	0,00	
Formação para a Inclusão	44		0,0	170.691,00	0,00	0,00	0,0
IEFP, I.P. (Centros de Emprego + Centros de Form. Prof. de Gestão Directa)	35.675	9.661	27,1	29.497.976,00	18.223.871,08	3.227.732,33	10,9
Centros de Gestão Participada				0,00	0,00	0,00	
Ações em Cooperação com Outras Entidades				0,00	0,00	0,00	
TOTAL	35.675	9.661	27,1	29.497.976,00	18.223.871,08	3.227.732,33	10,9

REABILITAÇÃO PROFISSIONAL DE PESSOAS COM DEFICIÊNCIA	Execução Física			Execução Financeira (Un.: Euros)			
	Meta	Abrangidos	Grau Exec.	Dotação	Cabimento	Pagamento	Grau Exec.
Aval. e Orientação Prof. de Pessoas com Deficiência	141	180	127,7	109.639,00	32.265,83	29.322,36	26,7
Pré-Profissionalização	28	37	132,1	81.000,00	6.337,37	1.890,18	2,3
Form. para Pessoas com Deficiência - Acções em Cooperação	566	1.600	282,7	2.997.961,00	2.804.884,44	0,00	0,0
Readaptação ao Trabalho	32	25	78,1	159.000,00	0,00	0,00	0,0
Incentivos ao Emp. de Pess. com Deficiência	211	14	6,6	950.546,00	343.414,28	52.609,43	5,5
Apoio a Actividades Independentes	2		0,0	21.964,00	15.077,52	0,00	0,0
Emprego Protegido - Cent. de Emp. Protegido	132	131	99,2	561.855,00	561.050,63	207.378,51	36,9
Emprego Protegido - Enclaves	55	54	98,2	306.400,00	209.205,13	3.301,36	1,1
Prémio de Mérito				0,00	0,00	0,00	
Apoio à Colocação e Acompanhamento Pós - Colocação	400	301	75,3	342.131,00	0,00	0,00	0,0
OED Lisboa				0,00	0,00	0,00	
Ajudas Técnicas e Triciclos	26	4	15,4	137.301,00	46.451,55	27.029,33	19,7
Apoio à Construção e Recup. de Equip. e ao seu Funcionamento				0,00	0,00	0,00	
Centros e Unidades de Reabilitação Profissional				0,00	0,00	0,00	
Centros de Gestão Participada - Reabilitação				0,00	0,00	0,00	
Organismo Intermédio				0,00	0,00	0,00	
TOTAL	1.593	2.346	147,3	5.667.797,00	4.018.686,75	321.531,17	5,7

DESIGNAÇÃO DA DESPESA	Execução Física			Execução Financeira (Un.: Euros)				
	Meta a)	Abrangidos b)	Grau Exec. b) / a)	Dotação a)	Cabimento b)	Pagamento c)	Grau Exec. b) / a)	Grau Exec. c) / a)
PROG. 1 - INTERV. ESTRUT. NOS DOMÍNIOS DO EMPREGO E DA FORM. PROF.	46.833	12.364	26,4	79.141.528,00	36.728.002,08	5.812.801,74	46,4	7,3
PROMOÇÃO DA EMPREGABILIDADE E DO EMPREGO	45.145	12.115	26,8	64.887.429,00	29.748.816,48	4.904.413,66	45,8	7,6
PROM. A FORM. QUALIFICANTE E A TRANSIÇÃO P/A VIDA ACTIVA	4.386	1.485	33,9	7.588.586,00	3.857.373,55	811.735,12	50,8	10,7
Sistema de Aprendizagem - Gestão Directa	1.874	1.030	55,0	5.103.040,00	2.785.276,39	596.422,84	54,6	11,7
Sistema de Aprendizagem - Entidades Externas	1.695		0,0	500.000,00	0,00	0,00	0,0	0,0
Sistema de Aprendizagem - Saldos				0,00	0,00	0,00		
Cursos de Educação e Formação de Jovens	774	455	58,8	1.873.446,00	1.072.097,16	215.312,28	57,2	11,5
Cursos de Especialização Tecnológica	43		0,0	112.100,00	0,00	0,00	0,0	0,0
FORMAÇÃO AO LONGO DA VIDA E ADAPTABILIDADE	26.557	4.987	18,8	6.475.175,00	3.606.738,75	526.494,61	55,7	8,1
Bolsas de Formação da Iniciativa do Trabalhador	9	4	44,4	24.520,00	15.950,12	3.917,57	65,0	16,0
Cláusula de Formação				0,00	0,00	0,00		
Reconhecimento e Validação de Competências	8.817	1.045	11,9	3.345.457,00	2.714.868,73	391.010,37	81,2	11,7
Portugal Acolhe	165	133	80,6	108.464,00	35.561,11	3.223,33	32,8	3,0
Formação Modular	17.566	3.805	21,7	2.996.734,00	840.358,79	128.343,34	28,0	4,3
Formação para Activos				0,00	0,00	0,00		
Programa Qualificação-Emprego				0,00	0,00	0,00		
QUALIFICAÇÃO E INSERÇÃO PROF. PARA DESEMPREGADOS	12.731	4.873	38,3	44.994.828,00	17.618.488,45	3.056.597,28	39,2	6,8
Formação Profissional para Desempregados	14		0,0	7.260,00	4.540,26	3.559,98	62,5	49,0
Cursos de Educação e Formação de Adultos	4.334	3.045	70,3	15.251.848,00	10.760.296,64	1.888.960,19	70,6	12,4
Estágios Profissionais - Port. 268/1997	4.129	1.694	41,0	11.178.061,00	5.235.400,59	1.088.096,12	46,8	9,7
Estágios Profissionais para Luso Descendentes	1		0,0	596,00	0,00	0,00	0,0	0,0
Estágios Profissionais - INOV-ART				0,00	0,00	0,00		
Estágios Profissionais	2.321	129	5,6	10.829.063,00	1.577.728,87	75.980,99	14,6	0,7
Estágios Profissionais - Qualificação Emprego	1.932	5	0,3	7.728.000,00	40.522,09	0,00	0,5	0,0
PROG. EMPREGO PARA A COMUNICAÇÃO SOCIAL REGIONAL E LOCAL - PECSRL	2	2	100,0	7.203,00	6.541,47	0,00	90,8	0,0
Estágios Profissionais - PECSRL	2	2	100,0	7.203,00	6.541,47	0,00	90,8	0,0
PROGRAMA INOV-JOVEM	1.469	768	52,3	5.821.637,00	4.659.674,26	509.586,65	80,0	8,8
Estágios Profissionais - INOV-JOVEM	1.469	768	52,3	5.821.637,00	4.659.674,26	509.586,65	80,0	8,8
APOIO À CRIAÇÃO DE EMP. NO ÂMBITO DO DESENV. LOCAL E DA ECON. SOCIAL	1.327	101	7,6	14.222.663,00	6.968.313,60	907.488,08	49,0	6,4
APOIO AO INVEST. EM INIC. LOCAIS CRIADORAS DE EMPREGO				5.945.351,00	3.984.413,30	394.284,30	67,0	6,6
(1) (*) Programa de Estímulo à Oferta de Emprego - Investimento	594	33	5,6	5.945.351,00	3.984.413,30	394.284,30	67,0	6,6
PROGRAMA DE ESTÍMULO À OFERTA DE EMPREGO	1.321	101	7,6	8.211.249,00	2.926.730,93	511.095,96	35,6	6,2
(1) (*) ILE - Criação de Postos de Trabalho	817	45	5,5	5.343.738,00	2.242.361,87	357.826,60	42,0	6,7
(1) (*) ILE - Majorações	264	15	5,7	401.437,00	176.734,36	26.039,37	44,0	6,5
CPE - Criação de Postos de Trabalho	261	35	13,4	1.133.322,00	204.965,42	39.063,95	18,1	3,4
(*) CPE - Majorações	15	1	6,7	16.031,00	1.983,91	0,00	12,4	0,0
Apoios à Contratação	214	21	9,8	1.176.975,00	254.011,68	84.812,28	21,6	7,2
Apoios à Contratação - Majorações		2		0,00	0,00	0,00		
f) (**) Prémio de Igualdade de Oportunidades - Majorações	2		0,0	88.327,00	38.289,29	0,00	43,3	0,0
Apoio à Conversão de Contratos	29		0,0	51.419,00	8.384,40	3.353,76	16,3	6,5
APOIO À INT. NO MERCADO DE TRABALHO				0,00	0,00	0,00		
Prémio de Colocação				0,00	0,00	0,00		
Apoios à Contratação para Jovens				0,00	0,00	0,00		
Apoios à Contratação para Adultos e Públicos Específicos				0,00	0,00	0,00		
Sistema de Incentivos				0,00	0,00	0,00		
APOIOS À PROMOÇÃO DO ARTESANATO	6		0,0	11.000,00	2.107,82	2.107,82	19,2	19,2
Promoção do Artesanato - Artesãos	6		0,0	11.000,00	2.107,82	2.107,82	19,2	19,2
c) (**) Promoção do Artesanato - Feiras				0,00	0,00	0,00		
APOIO AO DESENVOLVIMENTO COOPERATIVO				55.063,00	55.061,55	0,00	100,0	0,0
d) (**) PRODESCOOP - Cooperativas - Investimento				20.351,00	20.350,13	0,00	100,0	0,0
PRODESCOOP - Cooperativas - Criação de Postos de Trabalho				34.712,00	34.711,42	0,00	100,0	0,0
FUNDO EUROPEU DE AJUSTAMENTO À GLOBALIZAÇÃO - FEG				0,00	0,00	0,00		
Apoios a Novos Empreendedores				0,00	0,00	0,00		
Apoio à Inserção				0,00	0,00	0,00		
Apoio ao Empreendedorismo				0,00	0,00	0,00		
Planos de Integração				0,00	0,00	0,00		
Bolsa de Formação - FEG				0,00	0,00	0,00		
FORMAÇÃO DE AGENTES DA POLÍTICA DE EMPREGO	361	148	41,0	31.436,00	10.872,00	900,00	34,6	2,9
FORMAÇÃO DE AGENTES DA POLÍTICA DE EMPREGO	361	148	41,0	31.436,00	10.872,00	900,00	34,6	2,9
Formação de Formadores	349	148	42,4	28.936,00	10.872,00	900,00	37,6	3,1
Formação de Animadores de UNIVAS e Clubes de Emprego	12		0,0	2.500,00	0,00	0,00	0,0	0,0
ACÇÕES EM COOPERAÇÃO				0,00	0,00	0,00		
Centros de Gestão Participada				0,00	0,00	0,00		
Acções em Cooperação com Outras Entidades				0,00	0,00	0,00		
PLANOS REGIONAIS DE EMPREGO, REDES E PACTOS				0,00	0,00	0,00		
PLANOS REGIONAIS DE EMPREGO, REDES E PACTOS				0,00	0,00	0,00		
Prog. de Promoção de Emprego p/ Distrito Porto - PROPEP				0,00	0,00	0,00		
Plano de Intervenção p/ Vales do Ave e Cávado - PIAVE				0,00	0,00	0,00		

DESIGNAÇÃO DA DESPESA	Execução Física			Execução Financeira (Un.: Euros)				
	Meta a)	Abrangidos b)	Grau Exec. b) / a)	Dotação a)	Cabimento b)	Pagamento c)	Grau Exec. b) / a)	Grau Exec. c) / a)
PROG. 2 - INTEGRAÇÃO ECON. E SOCIAL DOS GRUPOS SOCIAIS DESFAV.	21.644	9.960	46,0	18.183.347,00	7.854.414,02	745.249,03	43,2	4,1
PROMOVER O EMP. E A EMPREGABILIDADE DOS GRUPOS PART. DESFAVORECIDOS	21.644	9.960	46,0	18.183.347,00	7.854.414,02	745.249,03	43,2	4,1
ACÇÕES DE DESENV.PESSOAL E PROF. PESSOAS C/DEFICIÊNCIA	767	1.842	240,2	3.347.600,00	2.843.487,64	31.212,54	84,9	0,9
Aval. e Orientação Prof. de Pessoas com Deficiência	141	180	127,7	109.639,00	32.265,83	29.322,36	29,4	26,7
Pré-Profissionalização	28	37	132,1	81.000,00	6.337,37	1.890,18	7,8	2,3
Form. para Pessoas com Deficiência - Acções em Cooperação	566	1.600	282,7	2.997.961,00	2.804.884,44	0,00	93,6	0,0
Readaptação ao Trabalho	32	25	78,1	159.000,00	0,00	0,00	0,0	0,0
APOIOS AO EMPREGO E À CONTRATAÇÃO PESSOAS C/DEFICIÊNCIA	826	504	61,0	2.320.197,00	1.175.199,11	290.318,63	50,7	12,5
Incentivos ao Emp. de Pess. com Deficiência	211	14	6,6	950.546,00	343.414,28	52.609,43	36,1	5,5
Apoio a Actividades Independentes	2		0,0	21.964,00	15.077,52	0,00	68,6	0,0
Emprego Protegido - Cent. de Emp. Protegido	132	131	99,2	561.855,00	561.050,63	207.378,51	99,9	36,9
Emprego Protegido - Enclaves	55	54	98,2	306.400,00	209.205,13	3.301,36	68,3	1,1
Prémio de Mérito				0,00	0,00	0,00		
Apoio à Colocação e Acompanhamento Pós - Colocação	400	301	75,3	342.131,00	0,00	0,00	0,0	0,0
OED Lisboa				0,00	0,00	0,00		
Ajudas Técnicas e Triciclos	26	4	15,4	137.301,00	46.451,55	27.029,33	33,8	19,7
ACÇÕES DE FORM. PROF. DE GRUPOS DESFAVORECIDOS	44		0,0	170.691,00	0,00	0,00	0,0	0,0
Formação Especial				0,00	0,00	0,00		
Formação para a Inclusão	44		0,0	170.691,00	0,00	0,00	0,0	0,0
PROGRAMA VIDA - EMPREGO	185	135	73,0	1.004.960,00	593.899,81	77.247,94	59,1	7,7
Despesas com Pessoal				500,00	0,00	0,00	0,0	0,0
Funcionamento - Agências Regionais				0,00	0,00	0,00		
Mediação para a Formação e o Emprego	5	5	100,0	61.324,00	58.738,19	13.833,17	95,8	22,6
Estágios de Integração Sócio-Profissional	66	50	75,8	296.602,00	141.021,04	15.959,65	47,5	5,4
Prémio de Integração Sócio-Profissional	13	4	30,8	65.000,00	25.011,48	0,00	38,5	0,0
Apoios ao Emprego	101	76	75,2	581.534,00	369.129,10	47.455,12	63,5	8,2
Apoios ao Auto-Emprego				0,00	0,00	0,00		
Formação de Agentes do Programa Vida - Emprego				0,00	0,00	0,00		
DESENV. A REDE DE EQUIP. E SERV. DE PROMOÇÃO E DESENV.SOCIAL				0,00	0,00	0,00		
Apoio à Construção e Recup. de Equip. e ao seu Funcionamento				0,00	0,00	0,00		
Centros e Unidades de Reabilitação Profissional				0,00	0,00	0,00		
DINAMIZAÇÃO E PROMOÇÃO DO MERCADO SOCIAL DE EMPREGO	19.822	7.479	37,7	11.339.899,00	3.241.827,46	346.469,92	28,6	3,1
(*) Empresas de Inserção - Investimento	2		0,0	78.328,00	37.473,81	0,00	47,8	0,0
Empresas de Inserção - Profissionalização	431	400	92,8	1.728.489,00	1.402.393,08	104.672,94	81,1	6,1
(*) Empresas de Inserção - Formação	143	96	67,1	251.389,00	157.114,33	5.472,27	62,5	2,2
Empresas de Inserção - Prémio Integração	15	1	6,7	89.576,00	25.153,20	0,00	28,1	0,0
Programas Ocupacionais - Carenciados	965	508	52,6	2.270.151,00	1.286.831,61	232.702,65	56,7	10,3
Programas Ocupacionais - Subsidiados	11.550	6.377	55,2	0,00	0,00	0,00		
g) (**) Programa de Apoio à Iniciativa Privada (PAIPS)				0,00	0,00	0,00		
Despacho Conjunto MSST/MC - Prog. Cultura Emprego				0,00	0,00	0,00		
Despacho Conjunto MAI/MTSS - Prevenção de Fogos Florestais		7		11.530,00	11.530,00	0,00	100,0	0,0
Contrato Emprego Inserção	5.825	153	2,6	5.825.000,00	64.441,40	0,00	1,1	0,0
Contrato Emprego Inserção +	1.036	33	3,2	1.085.436,00	256.890,03	3.622,06	23,7	0,3
Centros de Gestão Participada - Reabilitação				0,00	0,00	0,00		
PROG. 3 - INTERV. PARA A ORG.E GESTÃO DO MERC EMP.E DA FORM. PROF.	20.754	3.466	16,7	1.486.351,00	700.228,17	73.888,66	47,1	5,0
DESENV. E MODERNIZAÇÃO DAS ESTRUTURAS E SERV. DE APOIO AO EMP. E FORM.				1.458.708,00	697.450,05	73.486,07	47,8	5,0
PROM. DE EST. E SERV. DE AP. À INSERÇÃO PROFISSIONAL				703.712,00	87.110,07	12.973,88	12,4	1,8
b) (**) Unidades de Inserção na Vida Activa (UNIVAS)	27	28	103,7	253.712,00	87.110,07	12.973,88	34,3	5,1
b) (**) Clubes de Emprego				0,00	0,00	0,00		
b) (**) GIP - Gabinetes de Inserção Profissional	60		0,0	450.000,00	0,00	0,00	0,0	0,0
a) (**) Informação e Orientação Profissional		1.988		0,00	0,00	0,00		
Certificação Profissional				65.175,00	24.241,98	2.651,19	37,2	4,1
Estudos e Investigação				0,00	0,00	0,00		
Processos e Métodos Didácticos				0,00	0,00	0,00		
Observatório do Emprego e Formação				0,00	0,00	0,00		
Regime Prest. Desemp. - DL nº220 de 03/11/2006				689.821,00	586.098,00	57.861,00	85,0	8,4
COLOCAÇÃO	20.754	3.466	16,7	12.500,00	103,00	103,00	0,8	0,8
Prod. de Instrumentos Téc. de Sup. à Actividade de Colocação	20.754	3.466	16,7	0,00	0,00	0,00		
COLOCAÇÃO EXTERNA				12.500,00	103,00	103,00	0,8	0,8
Rede Eures				12.500,00	103,00	103,00	0,8	0,8
PRESTAÇÕES TÉCNICAS - METODOLOGIA PNE				15.143,00	2.675,12	299,59	17,7	2,0
INSERJOVEM				5.509,00	809,59	65,35	14,7	1,2
REAGE				9.634,00	1.865,53	234,24	19,4	2,4
MODERNIZAÇÃO DO SERVIÇO PÚBLICO DE EMPREGO				0,00	0,00	0,00		
Modern. do SPE: Proj. LSE (Livre Serv. P/ Emprego)				0,00	0,00	0,00		
PROG. 4 - RELAÇÕES C/EXTERIOR E ARTICULAÇÃO COM OUTRAS ENTIDADES				464.726,00	56.107,81	15.728,93	12,1	3,4
ACÇÕES CONJUNTAS COM OUTRAS ENTIDADES				330.371,00	30.115,31	6.931,83	9,1	2,1
Diálogo Social				0,00	0,00	0,00		
Participação em Programas Comunitários				30.204,00	0,00	0,00	0,0	0,0
OUTRAS ACÇÕES CONJUNTAS COM OUTRAS ENTIDADES				101.303,00	1.000,00	0,00	1,0	0,0
Concursos Diversos				5.000,00	0,00	0,00	0,0	0,0
Cooperação IEFPP, I.P. / Secretariado Nacional de Reabilitação				0,00	0,00	0,00		
Pré-Reforma				0,00	0,00	0,00		
Outras Acções				96.303,00	1.000,00	0,00	1,0	0,0

DESIGNAÇÃO DA DESPESA	Execução Física			Execução Financeira (Un.: Euros)				
	Meta a)	Abrangidos b)	Grau Exec. b) / a)	Dotação a)	Cabimento b)	Pagamento c)	Grau Exec. b) / a)	Grau Exec. c) / a)
COOPERAÇÃO INSTITUCIONAL				198.864,00	29.115,31	6.931,83	14,6	3,5
Comissão para a Igualdade no Trabalho e no Emprego (CITE)				0,00	0,00	0,00		
Serviços Sociais do MSST				0,00	0,00	0,00		
Prog. p/a Promoção dos Ofic.e das Micro Emp. Artesanais (PPART)				198.864,00	29.115,31	6.931,83	14,6	3,5
Agência Nacional Sócrates e Leonardo da Vinci				0,00	0,00	0,00		
Instituto de Gestão do Fundo Social Europeu (IGFSE)				0,00	0,00	0,00		
Outros Serviços				0,00	0,00	0,00		
Alto Comissariado p/Imigração e Minorias Étnicas				0,00	0,00	0,00		
Prog. de Prevenção e Eliminação da Exploração do Trabalho Infantil (PETI)				0,00	0,00	0,00		
Programa de Iniciativa Comunitária (PIC) EQUAL				0,00	0,00	0,00		
RELAÇÕES PÚBLICAS				134.355,00	25.992,50	8.797,10	19,3	6,5
Informação para o Exterior				64.848,00	14.934,50	8.304,50	23,0	12,8
Relação Directa com os Utentes				69.507,00	11.058,00	492,60	15,9	0,7
RELAÇÕES INTERNACIONAIS				0,00	0,00	0,00		
Organizações Internacionais				0,00	0,00	0,00		
COOPERAÇÃO BILATERAL C/ PALOPS				0,00	0,00	0,00		
Cooperação Bilateral com Outros Países e Outras Actividades				0,00	0,00	0,00		
PROG. 5 - GESTÃO E ORGANIZAÇÃO INTERNA				10.737.178,00	5.392.380,49	978.704,61	50,2	9,1
INFRA-ESTRUTURAS FÍSICAS				1.877.053,00	68.944,95	5.875,55	3,7	0,3
Centros de Emprego				99.547,00	3.312,96	235,20	3,3	0,2
Centros de Formação Profissional de Gestão Directa				1.690.286,00	65.631,99	5.640,35	3,9	0,3
Centros de Formação Profissional de Gestão Participada				0,00	0,00	0,00		
Centro de Reabilitação Profissional de Gestão Directa				0,00	0,00	0,00		
Centro de Reabilitação Profissional de Gestão Participada				0,00	0,00	0,00		
Serviços de Coordenação Central e Regional				87.220,00	0,00	0,00	0,0	0,0
OUTRAS INFRA-ESTRUTURAS FÍSICAS				0,00	0,00	0,00		
Pólos de Formação				0,00	0,00	0,00		
Funcionamento, Organização e Gestão Internas				1.065.673,00	752.330,66	139.432,78	70,6	13,1
Funcionamento, Organização e Gestão Internas				912.180,00	655.474,24	110.137,33	71,9	12,1
FUNCIONAMENTO - POEFDS E POR				153.493,00	96.856,42	29.295,45	63,1	19,1
Funcionamento - POR				51.282,00	42.808,01	12.226,94	83,5	23,8
Funcionamento - POPH				102.211,00	54.048,41	17.068,51	52,9	16,7
RECURSOS HUMANOS				362.549,00	44.839,94	17.484,36	12,4	4,8
GESTÃO DE RECURSOS HUMANOS				260.168,00	25.916,30	14.640,25	10,0	5,6
Centros de Emprego				118.313,00	14.752,97	6.019,26	12,5	5,1
Centros de Formação Profissional				107.847,00	9.752,59	7.210,25	9,0	6,7
Centros de Reabilitação Profissional				0,00	0,00	0,00		
Serviços de Coordenação Central e Regional				33.168,00	1.279,13	1.279,13	3,9	3,9
POR				840,00	131,61	131,61	15,7	15,7
Pessoal Deslocado em Diversos Serviços				0,00	0,00	0,00		
DESENVOLVIMENTO DOS RECURSOS HUMANOS				0,00	0,00	0,00		
Formação Interna - Acções				0,00	0,00	0,00		
Acção Social				102.381,00	18.923,64	2.844,11	18,5	2,8
INFORMATIZAÇÃO				7.500,00	768,56	444,56	10,2	5,9
Hardware				5.000,00	296,38	296,38	5,9	5,9
Software				0,00	0,00	0,00		
Comunicação				0,00	0,00	0,00		
Outros				2.500,00	472,18	148,18	18,9	5,9
INFORMAÇÃO CIENTÍFICA E DOCUMENTAÇÃO				7.500,00	1.619,69	889,85	21,6	11,9
INFORMAÇÃO CIENTÍFICA E DOCUMENTAÇÃO				7.500,00	1.619,69	889,85	21,6	11,9
Informação Científica e Técnica				7.500,00	1.619,69	889,85	21,6	11,9
Actividade Editorial				0,00	0,00	0,00		
Informação Interna				0,00	0,00	0,00		
GESTÃO DE CENTROS				7.416.903,00	4.523.876,69	814.577,51	61,0	11,0
Centros de Emprego				1.497.216,00	891.562,51	259.301,49	59,5	17,3
Centros de Formação Profissional				5.919.687,00	3.632.314,18	555.276,02	61,4	9,4
Centros de Reabilitação Profissional				0,00	0,00	0,00		
PROG 6 - OUTROS				0,00	0,00	0,00		
Restituições de Apoios Comunitários				0,00	0,00	0,00		
Constituição de Reserva				0,00	0,00	0,00		
ORGANISMO INTERMÉDIO				0,00	0,00	0,00		
TOTAL				110.013.130,00	50.731.132,57	7.626.372,97	46,1	6,9

(*) Número de pessoas envolvidas em componentes de medidas (ex.: majorações em ILE) cuja meta já está contemplada na medida principal.

(**) A execução física destas medidas não é contabilizada em número de abrangidos ou pessoas apoiadas, pelo que não pode ser adicionada à execução das restantes medidas.

(1) Inclui a actividade realizada no âmbito das Iniciativas Locais de Emprego - Serviços de Apoio à Família

Metas e Execução Física Agregadas por:

Pessoas:	89.231	25.790
a) Informação e Orientação Profissional:		1.988
b) Estruturas:	27	28
c) Feiras:		
d) Cooperativas (Investimento):		
f) Prémios de Igualdade de Oportunidades	2	
g) Programa de Apoio à Iniciativa Privada (PAIPS)		

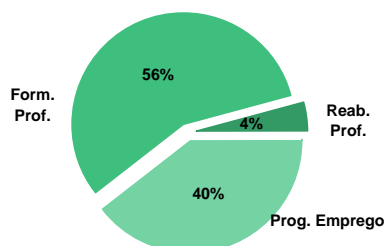
DELEGAÇÃO REGIONAL DE LISBOA E VALE DO TEJO

EXECUÇÃO FÍSICA E FINANCEIRA

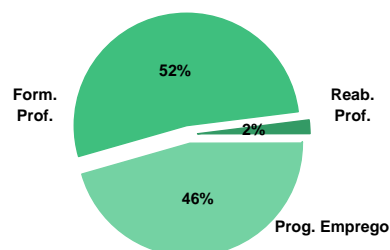
Valores acumulados a 31 de Março de 2009

ÁREAS DE INTERVENÇÃO	Execução Física			Execução Financeira (Un.: Euros)			
	Meta	Abrangidos	Grau Exec.	Dotação	Cabimento	Pagamento	Grau Exec.
EMPREGO	54.974	13.589	24,7	85.941.169,00	34.740.704,61	5.391.184,14	6,3
Programas de Emprego	33.974	10.922	32,1	85.941.169,00	34.740.704,61	5.391.184,14	6,3
Prod. de Instrumentos Téc. de Sup. à Actividade de Colocação	21.000	2.667	12,7	0,00	0,00	0,00	
FORMAÇÃO PROFISSIONAL	59.505	20.843	35,0	82.614.359,00	35.668.883,92	8.431.650,69	10,2
REABILITAÇÃO PROFISSIONAL	2.340	1.755	75,0	13.764.665,00	9.400.973,10	1.332.587,23	9,7
TOTAL	116.819	36.187	31,0	182.320.193,00	79.810.561,63	15.155.422,06	8,3
Informação e Orientação Profissional		9.661		0,00	0,00	0,00	

Abrangidos - Peso relativo



Pagamento - Peso relativo



MEDIDAS / PROGRAMAS COM MAIOR PESO RELATIVO

EXECUÇÃO FÍSICA	METAS	ABRANGIDOS	GRAU
Formação Modular	19.406	6.396	33,0
Reconhec. e Validação de Competências	14.611	1.085	7,4
Cursos Educação e Formação de Adultos	10.095	6.557	65,0
Programas Ocupacionais - Subsidiados	7.500	3.592	47,9
Estágios Profissionais	6.112	3.474	56,8
Cursos Educação e Form. de Jovens	5.111	2.182	42,7
Sist. de Aprendizagem - Gestão Directa	5.000	2.644	52,9
Desp.Conj.MAI/MTSS - Prev. Fogos Florest.	4.894	80	1,6
Formação para Activos	3.823	208	5,4
Sist. Aprendizagem - Entidades Externas	3.500	1.082	30,9

EXECUÇÃO FINANCEIRA	DOTAÇÃO	CABIMENTO	PAGAMENTO	GRAU PAGAM
Cursos Educação e Formação de Adultos	33.606.930,00	19.854.694,30	4.466.344,50	13,3
Formação para Activos	17.840.668,00	2.159.037,56	169.006,14	0,9
Sist. Aprendizagem - Entidades Externas	14.500.000,00	1.348.766,79	409.683,86	2,8
Estágios Profissionais	13.001.070,00	7.801.875,05	1.211.297,40	9,3
Sist. de Aprendizagem - Gestão Directa	12.920.000,00	6.157.668,86	1.475.557,50	11,4
Cursos Educ.e Form. Jovens - Novo Emp.	12.764.000,00	16.142,34	0,00	0,0
Form.p/ Pessoas c/ Def. - Acções Coop.	10.496.852,00	8.836.871,35	1.115.887,83	10,6
Estágios Profissionais - INOV-JOVEM	9.849.939,00	7.906.894,69	748.642,59	7,6
Cursos Educação e Form. de Jovens	9.621.380,00	4.001.602,17	921.230,33	9,6
Reconhec. e Validação de Competências	5.776.221,00	3.201.150,08	607.905,21	10,5

PROGRAMAS DE EMPREGO	Execução Física			Execução Financeira (Un.: Euros)			
	Meta	Abrangidos	Grau Exec.	Dotação	Cabimento	Pagamento	Grau Exec.
PROGRAMAS DE FORMAÇÃO E EMPREGO	15.939	5.234	32,8	53.974.716,00	18.129.935,64	2.193.228,22	4,1
Bolsas de Formação da Iniciativa do Trabalhador	355	231	65,1	494.039,00	245.986,00	64.282,09	13,0
Estágios Profissionais - Port. 268/1997	6.112	3.474	56,8	13.001.070,00	7.801.875,05	1.211.297,40	9,3
Estágios Profissionais para Luso Descendentes	5	2	40,0	25.000,00	0,00	0,00	0,0
Estágios Profissionais - INOV-ART				0,00	0,00	0,00	
Estágios Profissionais - PECSRL				0,00	0,00	0,00	
Estágios Profissionais - INOV-JOVEM	2.453	1.318	53,7	9.849.939,00	7.906.894,69	748.642,59	7,6
Estágios Profissionais	3.823	208	5,4	17.840.668,00	2.159.037,56	169.006,14	0,9
Estágios Qualificação-Emprego	3.191	1	0,0	12.764.000,00	16.142,34	0,00	0,0
Bolsa de Formação - FEG				0,00	0,00	0,00	
CRIAÇÃO DE EMPREGO E EMPRESAS	1.564	191	12,2	13.880.923,00	8.626.285,20	1.648.002,45	11,9
(1) (*) Programa de Estímulo à Oferta de Emprego - Investimento	616	46	7,5	5.752.582,00	5.035.709,51	917.757,25	16,0
(1) ILE - Criação de Postos de Trabalho	929	103	11,1	5.252.707,00	3.016.556,42	516.074,58	9,8
(1) (*) ILE - Majorações	212	12	5,7	338.453,00	202.875,88	31.324,59	9,3
CPE - Criação de Postos de Trabalho	240	61	25,4	988.533,00	49.952,96	28.901,59	2,9
(*) CPE - Majorações	18		0,0	17.898,00	0,00	0,00	0,0
Apoios à Contratação	257	17	6,6	1.215.496,00	235.164,60	140.007,60	11,5
(*) Apoios à Contratação - Majorações				0,00	0,00	0,00	
(**) Prémio de Igualdade de Oportunidades - Majorações	8		0,0	54.433,00	18.269,23	0,00	0,0
Apoio à Conversão de Contratos	106	6	5,7	198.880,00	56.966,68	4.983,40	2,5
Prémio de Colocação	32	2	6,3	34.297,00	8.803,62	8.803,62	25,7
Apoios à Contratação para Jovens				0,00	0,00	0,00	
Apoios à Cont. para Adultos e Públicos Esp.				0,00	0,00	0,00	
Promoção do Artesanato - Artesãos				150,00	149,82	149,82	99,9
PRODESCOOP - Cooperativas - Criação de Postos de Trabalho		2		25.657,00	0,00	0,00	0,0
Apoios a Novos Empreendedores - FEG				1.837,00	1.836,48	0,00	0,0
Sistema de Incentivos				0,00	0,00	0,00	
MERCADO SOCIAL DE EMPREGO	16.140	5.380	33,3	14.891.612,00	6.935.621,02	1.397.688,14	
(*) Empresas de Inserção - Investimento	20		0,0	86.830,00	6.350,80	0,00	0,0
Empresas de Inserção - Profissionalização	1.105	1.048	94,8	4.837.364,00	4.194.767,30	844.340,15	17,5
(*) Empresas de Inserção - Formação	287	100	34,8	439.805,00	374.962,02	54.890,97	12,5
Empresas de Inserção - Prémio Integração	60	5	8,3	260.539,00	70.287,24	60.225,96	23,1
Programas Ocupacionais - Carenciados	1.161	610	52,5	2.439.117,00	1.666.098,81	363.702,93	14,9
Programas Ocupacionais - Subsidiados	7.500	3.592	47,9	0,00	0,00	0,00	
Contrato Emprego Inserção	4.894	80	1,6	4.594.000,00	35.378,14	0,00	0,0
Contrato Emprego Inserção +	1.420	33	2,3	2.101.815,00	455.634,75	3.219,61	0,2
(**) Programa de Apoio à Iniciativa Privada (PAIPS)	2		0,0	61.389,00	61.388,96	61.388,96	100,0
Despacho Conjunto MSST/MC - Prog. Cultura Emprego				0,00	0,00	0,00	
Despacho Conjunto MAI/MTSS - Prevenção de Fogos Florestais		12		70.753,00	70.753,00	9.919,56	14,0
OUTRAS MEDIDAS DE PROMOÇÃO DO EMPREGO	331	117	35,3	1.184.334,00	439.052,30	31.569,83	
<i>FORMAÇÃO DE AGENTES DA POLÍTICA DE EMPREGO</i>				0,00	0,00	0,00	
Formação de Animadores de UNIVAS e Clubes de Emprego				0,00	0,00	0,00	
<i>PLANOS REGIONAIS DE EMPREGO, REDES E PACTOS</i>				0,00	0,00	0,00	
Prog. de Promoção de Emprego p/ Distrito Porto - PROPEP				0,00	0,00	0,00	
Plano de Intervenção p/ Vales do Ave e Cávado - PIAVE				0,00	0,00	0,00	
<i>PROGRAMA VIDA - EMPREGO</i>	331	117	35,3	1.184.334,00	439.052,30	31.569,83	2,7
Despesas com Pessoal				950,00	0,00	0,00	0,0
Funcionamento - Agências Regionais				1.000,00	0,00	0,00	0,0
Mediação para a Formação e o Emprego		1		20.000,00	296,80	0,00	0,0
Estágios de Integração Sócio-Profissional	190	70	36,8	663.041,00	280.759,81	21.422,29	3,2
Prémio de Integração Sócio-Profissional	10	1	10,0	58.509,00	5.030,64	0,00	0,0
Apoios ao Emprego	130	45	34,6	432.000,00	152.965,05	10.147,54	2,3
Apoios ao Auto-Emprego	1		0,0	7.334,00	0,00	0,00	0,0
Formação de Agentes do Programa Vida - Emprego				1.500,00	0,00	0,00	0,0
ESTRUTURAS E OUTROS APOIOS PARA PROMOÇÃO DO EMPREGO	-	-		2.009.584,00	609.810,45	120.695,50	6,0
(**) Promoção do Artesanato - Feiras				0,00	0,00	0,00	
(**) PRODESCOOP - Cooperativas - Investimento				51.292,00	0,00	0,00	0,0
<i>PROM. DE EST. E SERV. DE AP. À INSERÇÃO PROFISSIONAL</i>	-	-	-	1.958.292,00	609.810,45	120.695,50	6,2
(**) Unidades de Inserção na Vida Activa (UNIVAS)	112	112	100,0	1.040.000,00	599.673,87	119.205,87	11,5
(**) Clubes de Emprego	15	14	93,3	33.292,00	10.136,58	1.489,63	4,5
(**) GIP - Gabinetes de Inserção Profissional	118		0,0	885.000,00	0,00	0,00	0,0
TOTAL	33.974	10.922	32,1	85.941.169,00	34.740.704,61	5.391.184,14	6,3

(*) Número de pessoas envolvidas em componentes de medidas (ex.: majorações em ILE) cuja meta já está contemplada na medida principal.

(**) A execução física destas medidas não é contabilizada em número de abrangidos ou pessoas apoiadas, pelo que não pode ser adicionada à execução das restantes medidas.

(1) Inclui a actividade realizada no âmbito das Iniciativas Locais de Emprego - Serviços de Apoio à Família

FORMAÇÃO PROFISSIONAL	Execução Física			Execução Financeira (Un.: Euros)			
	Meta	Abrangidos	Grau Exec.	Dotação	Cabimento	Pagamento	Grau Exec.
Sistema de Aprendizagem - Gestão Directa	5.000	2.644	52,9	12.920.000,00	6.157.668,86	1.475.557,50	11,4
Sistema de Aprendizagem - Entidades Externas	3.500	1.082	30,9	14.500.000,00	1.348.766,79	409.683,86	2,8
Sistema de Aprendizagem - Saldos				1.164.980,00	24.492,00	14.700,67	1,3
Cursos de Educação e Formação de Jovens	5.111	2.182	42,7	9.621.380,00	4.001.602,17	921.230,33	9,6
Cursos de Especialização Tecnológica	343	16	4,7	460.034,00	0,00	0,00	0,0
Cláusula de Formação				0,00	0,00	0,00	
Reconhecimento e Validação de Competências	14.611	1.085	7,4	5.776.221,00	3.201.150,08	607.905,21	10,5
Portugal Acolhe	755	686	90,9	384.856,00	61.479,81	39.349,31	10,2
Programa Qualificação-Emprego				0,00	0,00	0,00	
Formação Modular	19.406	6.396	33,0	3.803.592,00	1.011.613,91	493.555,31	13,0
Formação para Activos	50		0,0	100.000,00	0,00	0,00	0,0
Cursos de Educação e Formação de Adultos	10.095	6.557	65,0	33.606.930,00	19.854.694,30	4.466.344,50	13,3
Formação de Formadores	494	195	39,5	33.726,00	7.416,00	3.324,00	9,9
Formação Especial				0,00	0,00	0,00	
Formação para a Inclusão	140		0,0	242.640,00	0,00	0,00	0,0
IEFP, I.P. (Centros de Emprego + Centros de Form. Prof. de Gestão Directa)	59.505	20.843	35,0	82.614.359,00	35.668.883,92	8.431.650,69	10,2
Centros de Gestão Participada				0,00	0,00	0,00	
Ações em Cooperação com Outras Entidades				0,00	0,00	0,00	
TOTAL	59.505	20.843	35,0	82.614.359,00	35.668.883,92	8.431.650,69	10,2

REABILITAÇÃO PROFISSIONAL DE PESSOAS COM DEFICIÊNCIA	Execução Física			Execução Financeira (Un.: Euros)			
	Meta	Abrangidos	Grau Exec.	Dotação	Cabimento	Pagamento	Grau Exec.
Aval. e Orientação Prof. de Pessoas com Deficiência	700	76	10,9	116.000,00	543,79	543,79	0,5
Pré-Profissionalização	17	3	17,6	44.340,00	0,00	0,00	0,0
Form. para Pessoas com Deficiência - Acções em Cooperação	700	1.034	147,7	10.496.852,00	8.836.871,35	1.115.887,83	10,6
Readaptação ao Trabalho	20	24	120,0	30.000,00	0,00	0,00	0,0
Incentivos ao Emp. de Pess. com Deficiência	221	8	3,6	990.256,00	389.883,03	130.574,61	13,2
Apoio a Actividades Independentes	20		0,0	137.246,00	18.284,13	2.811,13	2,0
Emprego Protegido - Cent. de Emp. Protegido	75	30	40,0	483.222,00	577,55	0,00	0,0
Emprego Protegido - Enclaves	95	77	81,1	311.437,00	18.003,42	1.859,73	0,6
Prémio de Mérito				0,00	0,00	0,00	
Apoio à Colocação e Acompanhamento Pós - Colocação	300	487	162,3	200.000,00	10.871,52	10.871,52	5,4
OED Lisboa				0,00	0,00	0,00	
Ajudas Técnicas e Triciclos	192	16	8,3	955.312,00	125.938,31	70.038,62	7,3
Apoio à Construção e Recup. de Equip. e ao seu Funcionamento				0,00	0,00	0,00	
Centros e Unidades de Reabilitação Profissional				0,00	0,00	0,00	
Centros de Gestão Participada - Reabilitação				0,00	0,00	0,00	
Organismo Intermédio				0,00	0,00	0,00	
TOTAL	2.340	1.755	75,0	13.764.665,00	9.400.973,10	1.332.587,23	9,7

DESIGNAÇÃO DA DESPESA	Execução Física			Execução Financeira (Un.: Euros)				
	Meta a)	Abrangidos b)	Grau Exec. b) / a)	Dotação a)	Cabimento b)	Pagamento c)	Grau Exec. b) / a)	Grau Exec. c) / a)
PROG. 1 - INTERV. ESTRUT. NOS DOMÍNIOS DO EMPREGO E DA FORM. PROF.	76.868	26.268	34,2	150.278.650,00	62.425.104,76	12.272.881,36	41,5	8,2
PROMOÇÃO DA EMPREGABILIDADE E DO EMPREGO	74.810	25.882	34,6	136.312.709,00	53.791.403,56	10.621.554,91	39,5	7,8
PROM. A FORM. QUALIFICANTE E A TRANSIÇÃO P/A VIDA ACTIVA	13.954	5.924	42,5	38.666.394,00	11.532.529,82	2.821.172,36	29,8	7,3
Sistema de Aprendizagem - Gestão Directa	5.000	2.644	52,9	12.920.000,00	6.157.668,86	1.475.557,50	47,7	11,4
Sistema de Aprendizagem - Entidades Externas	3.500	1.082	30,9	14.500.000,00	1.348.766,79	409.683,86	9,3	2,8
Sistema de Aprendizagem - Saldo				1.164.980,00	24.492,00	14.700,67	2,1	1,3
Cursos de Educação e Formação de Jovens	5.111	2.182	42,7	9.621.380,00	4.001.602,17	921.230,33	41,6	9,6
Cursos de Especialização Tecnológica	343	16	4,7	460.034,00	0,00	0,00	0,0	0,0
FORMAÇÃO AO LONGO DA VIDA E ADAPTABILIDADE	35.177	8.398	23,9	10.558.708,00	4.520.229,80	1.205.091,92	42,8	11,4
Bolsas de Formação da Iniciativa do Trabalhador	355	231	65,1	494.039,00	245.986,00	64.282,09	49,8	13,0
Cláusula de Formação				0,00	0,00	0,00		
Reconhecimento e Validação de Competências	14.611	1.085	7,4	5.776.221,00	3.201.150,08	607.905,21	55,4	10,5
Portugal Acolhe	755	686	90,9	384.856,00	61.479,81	39.349,31	16,0	10,2
Formação Modular	19.406	6.396	33,0	3.803.592,00	1.011.613,91	493.555,31	26,6	13,0
Formação para Activos	50		0,0	100.000,00	0,00	0,00	0,0	0,0
Programa Qualificação-Emprego				0,00	0,00	0,00		
QUALIFICAÇÃO E INSERÇÃO PROF. PARA DESEMPREGADOS	23.226	10.242	44,1	77.237.668,00	29.831.749,25	5.846.648,04	38,6	7,6
Formação Profissional para Desempregados				0,00	0,00	0,00		
Cursos de Educação e Formação de Adultos	10.095	6.557	65,0	33.606.930,00	19.854.694,30	4.466.344,50	59,1	13,3
Estágios Profissionais - Port. 268/1997	6.112	3.474	56,8	13.001.070,00	7.801.875,05	1.211.297,40	60,0	9,3
Estágios Profissionais para Luso Descendentes	5	2	40,0	25.000,00	0,00	0,00	0,0	0,0
Estágios Profissionais - INOV-ART				0,00	0,00	0,00		
Estágios Profissionais	3.823	208	5,4	17.840.668,00	2.159.037,56	169.006,14	12,1	0,9
Estágios Profissionais - Qualificação Emprego	3.191	1	0,0	12.764.000,00	16.142,34	0,00	0,1	0,0
PROG. EMPREGO PARA A COMUNICAÇÃO SOCIAL REGIONAL E LOCAL - PECSRL				0,00	0,00	0,00		
Estágios Profissionais - PECSRL				0,00	0,00	0,00		
PROGRAMA INOV-JOVEM	2.453	1.318	53,7	9.849.939,00	7.906.894,69	748.642,59	80,3	7,6
Estágios Profissionais - INOV-JOVEM	2.453	1.318	53,7	9.849.939,00	7.906.894,69	748.642,59	80,3	7,6
APOIO À CRIAÇÃO DE EMP. NO ÂMBITO DO DESENV. LOCAL E DA ECON. SOCIAL	1.564	191	12,2	13.932.215,00	8.626.285,20	1.648.002,45	61,9	11,8
APOIO AO INVEST. EM INIC. LOCAIS CRIADORAS DE EMPREGO				5.752.582,00	5.035.709,51	917.757,25	87,5	16,0
(1) (*) Programa de Estímulo à Oferta de Emprego - Investimento	616	46	7,5	5.752.582,00	5.035.709,51	917.757,25	87,5	16,0
PROGRAMA DE ESTÍMULO À OFERTA DE EMPREGO	1.532	187	12,2	8.066.400,00	3.579.785,77	721.291,76	44,4	8,9
(1) (*) ILE - Criação de Postos de Trabalho	929	103	11,1	5.252.707,00	3.016.556,42	516.074,58	57,4	9,8
(1) (*) ILE - Majorações	212	12	5,7	338.453,00	202.875,88	31.324,59	59,9	9,3
CPE - Criação de Postos de Trabalho	240	61	25,4	988.533,00	49.952,96	28.901,59	5,1	2,9
(*) CPE - Majorações	18		0,0	17.898,00	0,00	0,00	0,0	0,0
Apoios à Contratação	257	17	6,6	1.215.496,00	235.164,60	140.007,60	19,3	11,5
(*) Apoios à Contratação - Majorações				0,00	0,00	0,00		
f) (**) Prémio de Igualdade de Oportunidades - Majorações	8		0,0	54.433,00	18.269,23	0,00	33,6	0,0
Apoio à Conversão de Contratos	106	6	5,7	198.880,00	56.966,68	4.983,40	28,6	2,5
APOIO À INT. NO MERCADO DE TRABALHO	32	2	6,3	34.297,00	8.803,62	8.803,62	25,7	25,7
Prémio de Colocação	32	2	6,3	34.297,00	8.803,62	8.803,62	25,7	25,7
Apoios à Contratação para Jovens				0,00	0,00	0,00		
Apoios à Contratação para Adultos e Públicos Específicos				0,00	0,00	0,00		
Sistema de Incentivos				0,00	0,00	0,00		
APOIOS À PROMOÇÃO DO ARTESANATO				150,00	149,82	149,82	99,9	99,9
Promoção do Artesanato - Artesãos				150,00	149,82	149,82	99,9	99,9
c) (**) Promoção do Artesanato - Feiras				0,00	0,00	0,00		
APOIO AO DESENVOLVIMENTO COOPERATIVO		2		76.949,00	0,00	0,00	0,0	0,0
d) (**) PRODESCOOP - Cooperativas - Investimento				51.292,00	0,00	0,00	0,0	0,0
PRODESCOOP - Cooperativas - Criação de Postos de Trabalho		2		25.657,00	0,00	0,00	0,0	0,0
FUNDO EUROPEU DE AJUSTAMENTO À GLOBALIZAÇÃO - FEG				1.837,00	1.836,48	0,00	100,0	0,0
Apoios a Novos Empreendedores				1.837,00	1.836,48	0,00	100,0	0,0
Apoio à Inserção				0,00	0,00	0,00		
Apoio ao Empreendedorismo				0,00	0,00	0,00		
Planos de Integração				0,00	0,00	0,00		
Bolsa de Formação - FEG				0,00	0,00	0,00		
FORMAÇÃO DE AGENTES DA POLÍTICA DE EMPREGO	494	195	39,5	33.726,00	7.416,00	3.324,00	22,0	9,9
FORMAÇÃO DE AGENTES DA POLÍTICA DE EMPREGO	494	195	39,5	33.726,00	7.416,00	3.324,00	22,0	9,9
Formação de Formadores	494	195	39,5	33.726,00	7.416,00	3.324,00	22,0	9,9
Formação de Animadores de UNIVAS e Clubes de Emprego				0,00	0,00	0,00		
ACÇÕES EM COOPERAÇÃO				0,00	0,00	0,00		
Centros de Gestão Participada				0,00	0,00	0,00		
Acções em Cooperação com Outras Entidades				0,00	0,00	0,00		
PLANOS REGIONAIS DE EMPREGO, REDES E PACTOS				0,00	0,00	0,00		
PLANOS REGIONAIS DE EMPREGO, REDES E PACTOS				0,00	0,00	0,00		
Prog. de Promoção de Emprego p/ Distrito Porto - PROPEP				0,00	0,00	0,00		
Plano de Intervenção p/ Vales do Ave e Cávado - PIAVE				0,00	0,00	0,00		

DESIGNAÇÃO DA DESPESA	Execução Física			Execução Financeira (Un.: Euros)				
	Meta a)	Abrangidos b)	Grau Exec. b) / a)	Dotação a)	Cabimento b)	Pagamento c)	Grau Exec. b) / a)	Grau Exec. c) / a)
PROG. 2 - INTEGRAÇÃO ECON. E SOCIAL DOS GRUPOS SOCIAIS DESFAV.	18.951	7.252	38,3	30.083.251,00	16.775.646,42	2.761.845,20	55,8	9,2
PROMOVER O EMP. E A EMPREGABILIDADE DOS GRUPOS PART. DESFAVORECIDOS	18.951	7.252	38,3	30.083.251,00	16.775.646,42	2.761.845,20	55,8	9,2
ACÇÕES DE DESENV.PESSOAL E PROF. PESSOAS C/DEFICIÊNCIA	1.437	1.137	79,1	10.687.192,00	8.837.415,14	1.116.431,62	82,7	10,4
Aval. e Orientação Prof. de Pessoas com Deficiência	700	76	10,9	116.000,00	543,79	543,79	0,5	0,5
Pré-Profissionalização	17	3	17,6	44.340,00	0,00	0,00	0,0	0,0
Form. para Pessoas com Deficiência - Acções em Cooperação	700	1.034	147,7	10.496.852,00	8.836.871,35	1.115.887,83	84,2	10,6
Readaptação ao Trabalho	20	24	120,0	30.000,00	0,00	0,00	0,0	0,0
APOIOS AO EMPREGO E À CONTRATAÇÃO PESSOAS C/DEFICIÊNCIA	903	618	68,4	3.077.473,00	563.557,96	216.155,61	18,3	7,0
Incentivos ao Emp. de Pess. com Deficiência	221	8	3,6	990.256,00	389.883,03	130.574,61	39,4	13,2
Apoio a Actividades Independentes	20		0,0	137.246,00	18.284,13	2.811,13	13,3	2,0
Emprego Protegido - Cent. de Emp. Protegido	75	30	40,0	483.222,00	577,55	0,00	0,1	0,0
Emprego Protegido - Enclaves	95	77	81,1	311.437,00	18.003,42	1.859,73	5,8	0,6
Prémio de Mérito				0,00	0,00	0,00		
Apoio à Colocação e Acompanhamento Pós - Colocação	300	487	162,3	200.000,00	10.871,52	10.871,52	5,4	5,4
OED Lisboa				0,00	0,00	0,00		
Ajudas Técnicas e Triciclos	192	16	8,3	955.312,00	125.938,31	70.038,62	13,2	7,3
ACÇÕES DE FORM. PROF. DE GRUPOS DESFAVORECIDOS	140		0,0	242.640,00	0,00	0,00	0,0	0,0
Formação Especial				0,00	0,00	0,00		
Formação para a Inclusão	140		0,0	242.640,00	0,00	0,00	0,0	0,0
PROGRAMA VIDA - EMPREGO	331	117	35,3	1.184.334,00	439.052,30	31.569,83	37,1	2,7
Despesas com Pessoal				950,00	0,00	0,00	0,0	0,0
Funcionamento - Agências Regionais				1.000,00	0,00	0,00	0,0	0,0
Mediação para a Formação e o Emprego		1		20.000,00	296,80	0,00	1,5	0,0
Estágios de Integração Sócio-Profissional	190	70	36,8	663.041,00	280.759,81	21.422,29	42,3	3,2
Prémio de Integração Sócio-Profissional	10	1	10,0	58.509,00	5.030,64	0,00	8,6	0,0
Apoios ao Emprego	130	45	34,6	432.000,00	152.965,05	10.147,54	35,4	2,3
Apoios ao Auto-Emprego	1		0,0	7.334,00	0,00	0,00	0,0	0,0
Formação de Agentes do Programa Vida - Emprego				1.500,00	0,00	0,00	0,0	0,0
DESENV. A REDE DE EQUIP. E SERV. DE PROMOÇÃO E DESENV.SOCIAL				0,00	0,00	0,00		
Apoio à Construção e Recup. de Equip. e ao seu Funcionamento				0,00	0,00	0,00		
Centros e Unidades de Reabilitação Profissional				0,00	0,00	0,00		
DINAMIZAÇÃO E PROMOÇÃO DO MERCADO SOCIAL DE EMPREGO	16.140	5.380	33,3	14.891.612,00	6.935.621,02	1.397.688,14	46,6	9,4
(*) Empresas de Inserção - Investimento	20		0,0	86.830,00	6.350,80	0,00	7,3	0,0
Empresas de Inserção - Profissionalização	1.105	1.048	94,8	4.837.364,00	4.194.767,30	844.340,15	86,7	17,5
(*) Empresas de Inserção - Formação	287	100	34,8	439.805,00	374.962,02	54.890,97	85,3	12,5
Empresas de Inserção - Prémio Integração	60	5	8,3	260.539,00	70.287,24	60.225,96	27,0	23,1
Programas Ocupacionais - Carenciados	1.161	610	52,5	2.439.117,00	1.666.098,81	363.702,93	68,3	14,9
Programas Ocupacionais - Subsidiados	7.500	3.592	47,9	0,00	0,00	0,00		
g) (**) Programa de Apoio à Iniciativa Privada (PAIPS)	2		0,0	61.389,00	61.388,96	61.388,96	100,0	100,0
Despacho Conjunto MSST/MC - Prog. Cultura Emprego				0,00	0,00	0,00		
Despacho Conjunto MAI/MTSS - Prevenção de Fogos Florestais	12			70.753,00	70.753,00	9.919,56	100,0	14,0
Contrato Emprego Inserção	4.894	80	1,6	4.594.000,00	35.378,14	0,00	0,8	0,0
Contrato Emprego Inserção +	1.420	33	2,3	2.101.815,00	455.634,75	3.219,61	21,7	0,2
Centros de Gestão Participada - Reabilitação				0,00	0,00	0,00		
PROG. 3 - INTERV. PARA A ORG.E GESTÃO DO MERC EMP.E DA FORM. PROF.	21.000	2.667	12,7	3.192.418,00	1.398.482,63	431.470,08	43,8	13,5
DESENV. E MODERNIZAÇÃO DAS ESTRUTURAS E SERV. DE APOIO AO EMP. E FORM.				2.983.324,00	1.372.394,45	410.540,50	46,0	13,8
PROM. DE EST. E SERV. DE AP. À INSERÇÃO PROFISSIONAL				1.958.292,00	609.810,45	120.695,50	31,1	6,2
b) (**) Unidades de Inserção na Vida Activa (UNIVAS)	112	112	100,0	1.040.000,00	599.673,87	119.205,87	57,7	11,5
b) (**) Clubes de Emprego	15	14	93,3	33.292,00	10.136,58	1.489,63	30,4	4,5
b) (**) GIP - Gabinetes de Inserção Profissional	118		0,0	885.000,00	0,00	0,00	0,0	0,0
a) (**) Informação e Orientação Profissional		9.661		0,00	0,00	0,00		
Certificação Profissional				11.974,00	9.474,00	0,00	79,1	0,0
Estudos e Investigação				0,00	0,00	0,00		
Processos e Métodos Didácticos				0,00	0,00	0,00		
Observatório do Emprego e Formação				0,00	0,00	0,00		
Regime Prest. Desemp. - DL nº220 de 03/11/2006				1.013.058,00	753.110,00	289.845,00	74,3	28,6
COLOCAÇÃO	21.000	2.667	12,7	2.000,00	0,00	0,00	0,0	0,0
Prod. de Instrumentos Téc. de Sup. à Actividade de Colocação	21.000	2.667	12,7	0,00	0,00	0,00	0,0	0,0
COLOCAÇÃO EXTERNA				2.000,00	0,00	0,00	0,0	0,0
Rede Eures				2.000,00	0,00	0,00	0,0	0,0
PRESTAÇÕES TÉCNICAS - METODOLOGIA PNE				207.094,00	26.088,18	20.929,58	12,6	10,1
INSERJOVEM				69.287,00	7.613,04	5.708,64	11,0	8,2
REAGE				137.807,00	18.475,14	15.220,94	13,4	11,0
MODERNIZAÇÃO DO SERVIÇO PÚBLICO DE EMPREGO				0,00	0,00	0,00		
Modern. do SPE: Proj. LSE (Livre Serv. P/ Emprego)				0,00	0,00	0,00		
PROG. 4 - RELAÇÕES C/EXTERIOR E ARTICULAÇÃO COM OUTRAS ENTIDADES				514.500,00	359.019,54	207.304,14	69,8	40,3
ACÇÕES CONJUNTAS COM OUTRAS ENTIDADES				489.500,00	357.009,54	205.294,14	72,9	41,9
Diálogo Social				0,00	0,00	0,00		
Participação em Programas Comunitários				0,00	0,00	0,00		
OUTRAS ACÇÕES CONJUNTAS COM OUTRAS ENTIDADES				489.500,00	357.009,54	205.294,14	72,9	41,9
Concursos Diversos				369.500,00	357.009,54	205.294,14	96,6	55,6
Cooperação IIEFP, I.P. / Secretariado Nacional de Reabilitação				0,00	0,00	0,00		
Pré-Reforma				70.000,00	0,00	0,00	0,0	0,0
Outras Acções				50.000,00	0,00	0,00	0,0	0,0

DESIGNAÇÃO DA DESPESA	Execução Física			Execução Financeira (Un.: Euros)				
	Meta a)	Abrangidos b)	Grau Exec. b) / a)	Dotação a)	Cabimento b)	Pagamento c)	Grau Exec. b) / a)	Grau Exec. c) / a)
COOPERAÇÃO INSTITUCIONAL				0,00	0,00	0,00		
Comissão para a Igualdade no Trabalho e no Emprego (CITE)				0,00	0,00	0,00		
Serviços Sociais do MSST				0,00	0,00	0,00		
Prog. p/a Promoção dos Ofic.e das Micro Emp. Artesanais (PPART)				0,00	0,00	0,00		
Agência Nacional Sócrates e Leonardo da Vinci				0,00	0,00	0,00		
Instituto de Gestão do Fundo Social Europeu (IGFSE)				0,00	0,00	0,00		
Outros Serviços				0,00	0,00	0,00		
Alto Comissariado p/Imigração e Minorias Étnicas				0,00	0,00	0,00		
Prog. de Prevenção e Eliminação da Exploração do Trabalho Infantil (PETI)				0,00	0,00	0,00		
Programa de Iniciativa Comunitária (PIC) EQUAL				0,00	0,00	0,00		
RELAÇÕES PÚBLICAS				25.000,00	2.010,00	2.010,00	8,0	8,0
Informação para o Exterior				22.500,00	2.010,00	2.010,00	8,9	8,9
Relação Directa com os Utentes				2.500,00	0,00	0,00	0,0	0,0
RELAÇÕES INTERNACIONAIS				0,00	0,00	0,00		
Organizações Internacionais				0,00	0,00	0,00		
COOPERAÇÃO BILATERAL C/ PALOPS				0,00	0,00	0,00		
Cooperação Bilateral com Outros Países e Outras Actividades				0,00	0,00	0,00		
PROG. 5 - GESTÃO E ORGANIZAÇÃO INTERNA				16.610.463,00	7.966.724,75	2.044.755,88	48,0	12,3
INFRA-ESTRUTURAS FÍSICAS				3.079.225,00	77.288,79	32.659,04	2,5	1,1
Centros de Emprego				311.150,00	1.324,34	0,00	0,4	0,0
Centros de Formação Profissional de Gestão Directa				2.653.075,00	67.564,45	32.659,04	2,5	1,2
Centros de Formação Profissional de Gestão Participada				0,00	0,00	0,00		
Centro de Reabilitação Profissional de Gestão Directa				100.000,00	0,00	0,00	0,0	0,0
Centro de Reabilitação Profissional de Gestão Participada				0,00	0,00	0,00		
Serviços de Coordenação Central e Regional				15.000,00	8.400,00	0,00	56,0	0,0
OUTRAS INFRA-ESTRUTURAS FÍSICAS				0,00	0,00	0,00		
Pólos de Formação				0,00	0,00	0,00		
Funcionamento, Organização e Gestão Internas				504.318,00	291.658,73	70.679,46	57,8	14,0
Funcionamento, Organização e Gestão Internas				504.318,00	291.658,73	70.679,46	57,8	14,0
FUNCIONAMENTO - POEFDS E POR				0,00	0,00	0,00		
Funcionamento - POR				0,00	0,00	0,00		
Funcionamento - POPH				0,00	0,00	0,00		
RECURSOS HUMANOS				218.891,00	26.980,53	11.767,07	12,3	5,4
GESTÃO DE RECURSOS HUMANOS				132.550,00	15.444,34	10.511,88	11,7	7,9
Centros de Emprego				52.100,00	10.480,57	7.208,69	20,1	13,8
Centros de Formação Profissional				35.970,00	4.009,39	2.788,19	11,1	7,8
Centros de Reabilitação Profissional				1.480,00	40,00	40,00	2,7	2,7
Serviços de Coordenação Central e Regional				43.000,00	914,38	475,00	2,1	1,1
POR				0,00	0,00	0,00		
Pessoal Deslocado em Diversos Serviços				0,00	0,00	0,00		
DESENVOLVIMENTO DOS RECURSOS HUMANOS				0,00	0,00	0,00		
Formação Interna - Acções				0,00	0,00	0,00		
Acção Social				86.341,00	11.536,19	1.255,19	13,4	1,5
INFORMATIZAÇÃO				7.500,00	1.722,31	1.096,66	23,0	14,6
Hardware				5.000,00	299,80	0,00	6,0	0,0
Software				0,00	0,00	0,00		
Comunicação				0,00	0,00	0,00		
Outros				2.500,00	1.422,51	1.096,66	56,9	43,9
INFORMAÇÃO CIENTÍFICA E DOCUMENTAÇÃO				5.100,00	1.486,04	574,41	29,1	11,3
INFORMAÇÃO CIENTÍFICA E DOCUMENTAÇÃO				5.100,00	1.486,04	574,41	29,1	11,3
Informação Científica e Técnica				5.100,00	1.486,04	574,41	29,1	11,3
Actividade Editorial				0,00	0,00	0,00		
Informação Interna				0,00	0,00	0,00		
GESTÃO DE CENTROS				12.795.429,00	7.567.588,35	1.927.979,24	59,1	15,1
Centros de Emprego				3.301.451,00	2.131.238,46	549.139,56	64,6	16,6
Centros de Formação Profissional				8.677.417,00	4.842.081,62	1.254.092,25	55,8	14,5
Centros de Reabilitação Profissional				816.561,00	594.268,27	124.747,43	72,8	15,3
PROG 6 - OUTROS				0,00	0,00	0,00		
Restituições de Apoios Comunitários				0,00	0,00	0,00		
Constituição de Reserva				0,00	0,00	0,00		
ORGANISMO INTERMÉDIO				0,00	0,00	0,00		
TOTAL				200.679.282,00	88.924.978,10	17.718.256,66	44,3	8,8

(*) Número de pessoas envolvidas em componentes de medidas (ex.: majorações em ILE) cuja meta já está contemplada na medida principal.

(**) A execução física destas medidas não é contabilizada em número de abrangidos ou pessoas apoiadas, pelo que não pode ser adicionada à execução das restantes medidas.

(1) Inclui a actividade realizada no âmbito das Iniciativas Locais de Emprego - Serviços de Apoio à Família

Metas e Execução Física Agregadas por:

Pessoas:	116.819	36.187
a) Informação e Orientação Profissional:		9.661
b) Estruturas:	127	126
c) Feiras:		
d) Cooperativas (Investimento):		
f) Prémios de Igualdade de Oportunidades	8	
g) Programa de Apoio à Iniciativa Privada (PAIPS)	2	

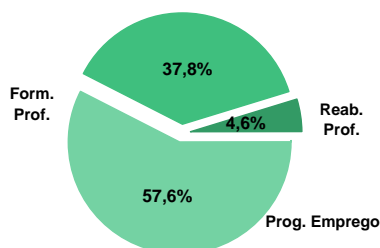
DELEGAÇÃO REGIONAL DO ALENTEJO

EXECUÇÃO FÍSICA E FINANCEIRA

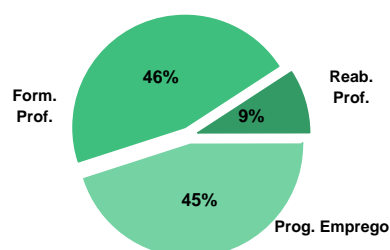
Valores acumulados a 31 de Março de 2009

ÁREAS DE INTERVENÇÃO	Execução Física			Execução Financeira (Un.: Euros)			
	Meta	Abrangidos	Grau Exec.	Dotação	Cabimento	Pagamento	Grau Exec.
EMPREGO	23.282	7.446	32,0	30.566.362,00	10.449.036,45	1.858.326,07	6,1
Programas de Emprego	18.882	6.657	35,3	30.566.362,00	10.449.036,45	1.858.326,07	6,1
Prod. de Instrumentos Téc. de Sup. à Actividade de Colocação	4.400	789	17,9	0,00	0,00	0,00	
FORMAÇÃO PROFISSIONAL	21.961	4.363	19,9	26.466.163,00	10.356.594,04	1.892.349,40	7,2
REABILITAÇÃO PROFISSIONAL	465	536	115,3	3.133.672,00	2.193.476,53	376.873,75	12,0
TOTAL	45.708	12.345	27,0	60.166.197,00	22.999.107,02	4.127.549,22	6,9
Informação e Orientação Profissional		1.865		0,00	0,00	0,00	

Abrangidos - Peso relativo



Pagamento - Peso relativo



MEDIDAS / PROGRAMAS COM MAIOR PESO RELATIVO

EXECUÇÃO FÍSICA	METAS	ABRANGIDOS	GRAU
Formação Modular	12.226	1.558	12,7
Programas Ocupacionais - Subsidiados	8.407	4.662	55,5
Cursos Educação e Formação de Adultos	4.048	1.721	42,5
Desp.Conj.MAI/MTSS - Prev. Fogos Florest.	3.620	84	2,3
Reconhec. e Validação de Competências	3.518	238	6,8
Estágios Profissionais	1.681	691	41,1
Programas Ocupacionais - Carenciados	1.287	527	40,9
Sist. de Aprendizagem - Gestão Directa	994	403	40,5
Formação para Activos	851	55	6,5
Desp.Conj.MAI/MTSS - Prev. Fogos Florest.	793	32	4,0

EXECUÇÃO FINANCEIRA	DOTAÇÃO	CABIMENTO	PAGAMENTO	GRAU PAGAM
Cursos Educação e Formação de Adultos	16.430.344,00	7.076.141,92	1.346.958,96	8,2
Estágios Profissionais	4.776.895,00	1.859.854,56	444.936,87	9,3
Formação para Activos	3.971.332,00	637.495,55	61.222,98	1,5
Desp.Conj.MAI/MTSS - Prev. Fogos Florest.	3.620.000,00	15.982,56	332,32	0,0
Programas Ocupacionais - Carenciados	3.256.383,00	1.410.682,14	250.945,73	7,7
Sist. de Aprendizagem - Gestão Directa	3.239.500,00	1.045.176,40	247.965,15	7,7
Cursos Educ.e Form. Jovens - Novo Emp.	2.832.000,00	91.821,00	0,00	0,0
ILE - Criação de Postos de Trabalho	2.627.215,00	1.156.475,02	265.570,68	10,1
Form.p/ Pessoas c/ Def. - Acções Coop.	2.561.150,00	2.044.183,64	344.064,80	13,4
Formação Modular	2.495.121,00	190.029,05	40.182,42	1,6

PROGRAMAS DE EMPREGO	Execução Física			Execução Financeira (Un.: Euros)			
	Meta	Abrangidos	Grau Exec.	Dotação	Cabimento	Pagamento	Grau Exec.
PROGRAMAS DE FORMAÇÃO E EMPREGO	3.450	858	24,9	12.827.798,00	3.217.823,11	592.424,87	4,6
Bolsas de Formação da Iniciativa do Trabalhador	36	25	69,4	81.157,00	41.030,11	4.944,11	6,1
Estágios Profissionais - Port. 268/1997	1.681	691	41,1	4.776.895,00	1.859.854,56	444.936,87	9,3
Estágios Profissionais para Luso Descendentes	2	2	100,0	10.268,00	0,00	0,00	0,0
Estágios Profissionais - INOV-ART				0,00	0,00	0,00	
Estágios Profissionais - PECSRL		1		0,00	0,00	0,00	
Estágios Profissionais - INOV-JOVEM	172	80	46,5	1.156.146,00	587.621,89	81.320,91	7,0
Estágios Profissionais	851	55	6,5	3.971.332,00	637.495,55	61.222,98	1,5
Estágios Qualificação-Emprego	708	4	0,6	2.832.000,00	91.821,00	0,00	0,0
Bolsa de Formação - FEG				0,00	0,00	0,00	
criação de emprego e empresas	724	55	7,6	6.984.004,00	3.302.386,94	598.328,02	8,6
(1) (*) Programa de Estímulo à Oferta de Emprego - Investimento	210	10	4,8	1.926.969,00	1.626.242,81	178.407,40	9,3
(1) ILE - Criação de Postos de Trabalho	298	19	6,4	2.627.215,00	1.156.475,02	265.570,68	10,1
(1) (*) ILE - Majorações	91	9	9,9	181.359,00	79.112,22	16.372,65	9,0
CPE - Criação de Postos de Trabalho	162	16	9,9	775.062,00	108.642,56	23.374,70	3,0
(*) CPE - Majorações	12	1	8,3	35.568,00	1.536,64	530,51	1,5
Apoios à Contratação	233	19	8,2	1.284.312,00	275.409,72	100.612,80	7,8
(*) Apoios à Contratação - Majorações	15		0,0	20.000,00	0,00	0,00	0,0
(**) Prémio de Igualdade de Oportunidades - Majorações	18		0,0	64.688,00	30.660,34	11.782,40	18,2
Apoio à Conversão de Contratos	17	1	5,9	47.230,00	6.707,52	1.676,88	3,6
Prémio de Colocação				0,00	0,00	0,00	
Apoios à Contratação para Jovens				0,00	0,00	0,00	
Apoios à Cont. para Adultos e Públicos Esp.				0,00	0,00	0,00	
Promoção do Artesanato - Artesãos	11		0,0	4.000,00	0,00	0,00	0,0
PRODESCOOP - Cooperativas - Criação de Postos de Trabalho	3		0,0	17.601,00	17.600,11	0,00	0,0
Apoios a Novos Empreendedores - FEG				0,00	0,00	0,00	
Sistema de Incentivos				0,00	0,00	0,00	
MERCADO SOCIAL DE EMPREGO	14.561	5.658	38,9	9.543.085,00	3.232.137,92	516.177,12	
(*) Empresas de Inserção - Investimento	5		0,0	70.811,00	70.809,26	0,00	0,0
Empresas de Inserção - Profissionalização	445	353	79,3	1.418.822,00	1.294.435,29	223.554,96	15,8
(*) Empresas de Inserção - Formação	172	84	48,8	320.978,00	207.867,45	41.344,11	12,9
Empresas de Inserção - Prémio Integração	9		0,0	49.123,00	0,00	0,00	0,0
Programas Ocupacionais - Carenciados	1.287	527	40,9	3.256.383,00	1.410.682,14	250.945,73	7,7
Programas Ocupacionais - Subsidiados	8.407	4.662	55,5	0,00	0,00	0,00	
Contrato Emprego Inserção	3.620	84	2,3	3.620.000,00	15.982,56	332,32	0,0
Contrato Emprego Inserção +	793	32	4,0	793.000,00	232.361,22	0,00	0,0
(**) Programa de Apoio à Iniciativa Privada (PAIPS)	2		0,0	13.968,00	0,00	0,00	0,0
Despacho Conjunto MSST/MC - Prog. Cultura Emprego				0,00	0,00	0,00	
Despacho Conjunto MAI/MTSS - Prevenção de Fogos Florestais				0,00	0,00	0,00	
OUTRAS MEDIDAS DE PROMOÇÃO DO EMPREGO	147	86	58,5	583.693,00	442.846,61	118.429,18	
FORMAÇÃO DE AGENTES DA POLÍTICA DE EMPREGO	8		0,0	2.500,00	0,00	0,00	0,0
Formação de Animadores de UNIVAS e Clubes de Emprego	8		0,0	2.500,00	0,00	0,00	0,0
PLANOS REGIONAIS DE EMPREGO, REDES E PACTOS				0,00	0,00	0,00	
Prog. de Promoção de Emprego p/ Distrito Porto - PROPEP				0,00	0,00	0,00	
Plano de Intervenção p/ Vales do Ave e Cávado - PIAVE				0,00	0,00	0,00	
PROGRAMA VIDA - EMPREGO	139	86	61,9	581.193,00	442.846,61	118.429,18	20,4
Despesas com Pessoal				573,00	0,00	0,00	0,0
Funcionamento - Agências Regionais				1.200,00	176,03	176,03	14,7
Mediação para a Formação e o Emprego	4	4	100,0	45.000,00	44.308,38	11.145,00	24,8
Estágios de Integração Sócio-Profissional	60	28	46,7	207.000,00	121.148,30	26.992,08	13,0
Prémio de Integração Sócio-Profissional	3	1	33,3	15.120,00	5.030,64	5.030,64	33,3
Apoios ao Emprego	72	53	73,6	311.800,00	272.183,26	75.085,43	24,1
Apoios ao Auto-Emprego				0,00	0,00	0,00	
Formação de Agentes do Programa Vida - Emprego				500,00	0,00	0,00	0,0
ESTRUTURAS E OUTROS APOIOS PARA PROMOÇÃO DO EMPREGO	-	-		627.782,00	253.841,87	32.966,88	5,3
(**) Promoção do Artesanato - Feiras				0,00	0,00	0,00	
(**) PRODESCOOP - Cooperativas - Investimento	2		0,0	52.782,00	45.629,83	0,00	0,0
PROM. DE EST. E SERV. DE AP. À INSERÇÃO PROFISSIONAL	-	-	-	575.000,00	208.212,04	32.966,88	5,7
(**) Unidades de Inserção na Vida Activa (UNIVAS)	35	33	94,3	320.000,00	208.212,04	32.966,88	10,3
(**) Clubes de Emprego				0,00	0,00	0,00	
(**) GIP - Gabinetes de Inserção Profissional	34		0,0	255.000,00	0,00	0,00	0,0
TOTAL	18.882	6.657	35,3	30.566.362,00	10.449.036,45	1.858.326,07	6,1

(*) Número de pessoas envolvidas em componentes de medidas (ex.: majorações em ILE) cuja meta já está contemplada na medida principal.

(**) A execução física destas medidas não é contabilizada em número de abrangidos ou pessoas apoiadas, pelo que não pode ser adicionada à execução das restantes medidas.

(1) Inclui a actividade realizada no âmbito das Iniciativas Locais de Emprego - Serviços de Apoio à Família

FORMAÇÃO PROFISSIONAL	Execução Física			Execução Financeira (Un.: Euros)			
	Meta	Abrangidos	Grau Exec.	Dotação	Cabimento	Pagamento	Grau Exec.
Sistema de Aprendizagem - Gestão Directa	994	403	40,5	3.239.500,00	1.045.176,40	247.965,15	7,7
Sistema de Aprendizagem - Entidades Externas	148	46	31,1	734.000,00	394.215,59	10.542,41	1,4
Sistema de Aprendizagem - Saldos				0,00	0,00	0,00	
Cursos de Educação e Formação de Jovens	512	247	48,2	1.458.322,00	588.183,69	110.043,63	7,5
Cursos de Especialização Tecnológica	66		0,0	161.235,00	0,00	0,00	0,0
Cláusula de Formação				0,00	0,00	0,00	
Reconhecimento e Validação de Competências	3.518	238	6,8	1.271.077,00	1.014.433,03	121.366,08	9,5
Portugal Acolhe	83	41	49,4	38.657,00	12.359,20	4.412,92	11,4
Programa Qualificação-Emprego				0,00	0,00	0,00	
Formação Modular	12.226	1.558	12,7	2.495.121,00	190.029,05	40.182,42	1,6
Formação para Activos				0,00	0,00	0,00	
Cursos de Educação e Formação de Adultos	4.048	1.721	42,5	16.430.344,00	7.076.141,92	1.346.958,96	8,2
Formação de Formadores	210	109	51,9	21.483,00	5.430,00	1.764,00	8,2
Formação Especial				0,00	0,00	0,00	
Formação para a Inclusão	156		0,0	416.424,00	30.625,16	9.113,83	2,2
IEFP, I.P. (Centros de Emprego + Centros de Form. Prof. de Gestão Directa)	21.961	4.363	19,9	26.266.163,00	10.356.594,04	1.892.349,40	7,2
Centros de Gestão Participada				0,00	0,00	0,00	
Ações em Cooperação com Outras Entidades				200.000,00	0,00	0,00	0,0
TOTAL	21.961	4.363	19,9	26.466.163,00	10.356.594,04	1.892.349,40	7,2

REABILITAÇÃO PROFISSIONAL DE PESSOAS COM DEFICIÊNCIA	Execução Física			Execução Financeira (Un.: Euros)			
	Meta	Abrangidos	Grau Exec.	Dotação	Cabimento	Pagamento	Grau Exec.
Aval. e Orientação Prof. de Pessoas com Deficiência	20	10	50,0	10.000,00	0,00	0,00	0,0
Pré-Profissionalização				0,00	0,00	0,00	
Form. para Pessoas com Deficiência - Acções em Cooperação	280	465	166,1	2.561.150,00	2.044.183,64	344.064,80	13,4
Readaptação ao Trabalho		2		0,00	0,00	0,00	
Incentivos ao Emp. de Pess. com Deficiência	32	1	3,1	145.311,00	12.777,53	0,00	0,0
Apoio a Actividades Independentes	1		0,0	15.309,00	15.307,75	0,00	0,0
Emprego Protegido - Cent. de Emp. Protegido	25	21	84,0	127.882,00	76.634,19	16.022,99	12,5
Emprego Protegido - Enclaves	40	26	65,0	154.020,00	33.590,04	16.785,96	10,9
Prémio de Mérito				0,00	0,00	0,00	
Apoio à Colocação e Acompanhamento Pós - Colocação	43	11	25,6	50.000,00	0,00	0,00	0,0
OED Lisboa				0,00	0,00	0,00	
Ajudas Técnicas e Triciclos	24		0,0	70.000,00	10.983,38	0,00	0,0
Apoio à Construção e Recup. de Equip. e ao seu Funcionamento				0,00	0,00	0,00	
Centros e Unidades de Reabilitação Profissional				0,00	0,00	0,00	
Centros de Gestão Participada - Reabilitação				0,00	0,00	0,00	
Organismo Intermédio				0,00	0,00	0,00	
TOTAL	465	536	115,3	3.133.672,00	2.193.476,53	376.873,75	12,0

DESIGNAÇÃO DA DESPESA	Execução Física			Execução Financeira (Un.: Euros)				
	Meta a)	Abrangidos b)	Grau Exec. b) / a)	Dotação a)	Cabimento b)	Pagamento c)	Grau Exec. b) / a)	Grau Exec. c) / a)
PROG. 1 - INTERV. ESTRUT. NOS DOMÍNIOS DO EMPREGO E DA FORM. PROF.	25.987	5.276	20,3	45.916.823,00	16.891.808,76	3.073.988,46	36,8	6,7
PROMOÇÃO DA EMPREGABILIDADE E DO EMPREGO	25.045	5.112	20,4	38.656.054,00	13.538.361,99	2.473.896,44	35,0	6,4
PROM. A FORM. QUALIFICANTE E A TRANSIÇÃO P/A VIDA ACTIVA	1.720	696	40,5	5.593.057,00	2.027.575,68	368.551,19	36,3	6,6
Sistema de Aprendizagem - Gestão Directa	994	403	40,5	3.239.500,00	1.045.176,40	247.965,15	32,3	7,7
Sistema de Aprendizagem - Entidades Externas	148	46	31,1	734.000,00	394.215,59	10.542,41	53,7	1,4
Sistema de Aprendizagem - Saldos				0,00	0,00	0,00		
Cursos de Educação e Formação de Jovens	512	247	48,2	1.458.322,00	588.183,69	110.043,63	40,3	7,5
Cursos de Especialização Tecnológica	66		0,0	161.235,00	0,00	0,00	0,0	0,0
FORMAÇÃO AO LONGO DA VIDA E ADAPTABILIDADE	15.863	1.862	11,7	3.886.012,00	1.257.851,39	170.905,53	32,4	4,4
Bolsas de Formação da Iniciativa do Trabalhador	36	25	69,4	81.157,00	41.030,11	4.944,11	50,6	6,1
Cláusula de Formação				0,00	0,00	0,00		
Reconhecimento e Validação de Competências	3.518	238	6,8	1.271.077,00	1.014.433,03	121.366,08	79,8	9,5
Portugal Acolhe	83	41	49,4	38.657,00	12.359,20	4.412,92	32,0	11,4
Formação Modular	12.226	1.558	12,7	2.495.121,00	190.029,05	40.182,42	7,6	1,6
Formação para Activos				0,00	0,00	0,00		
Programa Qualificação-Emprego				0,00	0,00	0,00		
QUALIFICAÇÃO E INSERÇÃO PROF. PARA DESEMPREGADOS	7.290	2.473	33,9	28.020.839,00	9.665.313,03	1.853.118,81	34,5	6,6
Formação Profissional para Desempregados				0,00	0,00	0,00		
Cursos de Educação e Formação de Adultos	4.048	1.721	42,5	16.430.344,00	7.076.141,92	1.346.958,96	43,1	8,2
Estágios Profissionais - Port. 268/1997	1.681	691	41,1	4.776.895,00	1.859.854,56	444.936,87	38,9	9,3
Estágios Profissionais para Luso Descendentes	2	2	100,0	10.268,00	0,00	0,00	0,0	0,0
Estágios Profissionais - INOV-ART				0,00	0,00	0,00		
Estágios Profissionais	851	55	6,5	3.971.332,00	637.495,55	61.222,98	16,1	1,5
Estágios Profissionais - Qualificação Emprego	708	4	0,6	2.832.000,00	91.821,00	0,00	3,2	0,0
PROG. EMPREGO PARA A COMUNICAÇÃO SOCIAL REGIONAL E LOCAL - PECSRL				0,00	0,00	0,00		
Estágios Profissionais - PECSRL		1		0,00	0,00	0,00		
PROGRAMA INOV-JOVEM	172	80	46,5	1.156.146,00	587.621,89	81.320,91	50,8	7,0
Estágios Profissionais - INOV-JOVEM	172	80	46,5	1.156.146,00	587.621,89	81.320,91	50,8	7,0
APOIO À CRIAÇÃO DE EMP. NO ÂMBITO DO DESENV. LOCAL E DA ECON. SOCIAL	724	55	7,6	7.036.786,00	3.348.016,77	598.328,02	47,6	8,5
APOIO AO INVEST. EM INIC. LOCAIS CRIADORAS DE EMPREGO				1.926.969,00	1.626.242,81	178.407,40	84,4	9,3
(1) (*) Programa de Estímulo à Oferta de Emprego - Investimento	210	10	4,8	1.926.969,00	1.626.242,81	178.407,40	84,4	9,3
PROGRAMA DE ESTÍMULO À OFERTA DE EMPREGO	710	55	7,7	5.035.434,00	1.658.544,02	419.920,62	32,9	8,3
(1) (*) ILE - Criação de Postos de Trabalho	298	19	6,4	2.627.215,00	1.156.475,02	265.570,68	44,0	10,1
(1) (*) ILE - Majorações	91	9	9,9	181.359,00	79.112,22	16.372,65	43,6	9,0
CPE - Criação de Postos de Trabalho	162	16	9,9	775.062,00	108.642,56	23.374,70	14,0	3,0
(*) CPE - Majorações	12	1	8,3	35.568,00	1.536,64	530,51	4,3	1,5
Apoios à Contratação	233	19	8,2	1.284.312,00	275.409,72	100.612,80	21,4	7,8
Apoios à Contratação - Majorações	15		0,0	20.000,00	0,00	0,00	0,0	0,0
f) (**) Prémio de Igualdade de Oportunidades - Majorações	18		0,0	64.688,00	30.660,34	11.782,40	47,4	18,2
Apoio à Conversão de Contratos	17	1	5,9	47.230,00	6.707,52	1.676,88	14,2	3,6
APOIO À INT. NO MERCADO DE TRABALHO				0,00	0,00	0,00		
Prémio de Colocação				0,00	0,00	0,00		
Apoios à Contratação para Jovens				0,00	0,00	0,00		
Apoios a Contratação para Adultos e Públicos Específicos				0,00	0,00	0,00		
Sistema de Incentivos				0,00	0,00	0,00		
APOIOS À PROMOÇÃO DO ARTESANATO	11		0,0	4.000,00	0,00	0,00	0,0	0,0
Promoção do Artesanato - Artesãos	11		0,0	4.000,00	0,00	0,00	0,0	0,0
c) (**) Promoção do Artesanato - Feiras				0,00	0,00	0,00		
APOIO AO DESENVOLVIMENTO COOPERATIVO	3		0,0	70.383,00	63.229,94	0,00	89,8	0,0
d) (**) PRODESCOOP - Cooperativas - Investimento	2		0,0	52.782,00	45.629,83	0,00	86,4	0,0
PRODESCOOP - Cooperativas - Criação de Postos de Trabalho	3		0,0	17.601,00	17.600,11	0,00	100,0	0,0
FUNDO EUROPEU DE AJUSTAMENTO À GLOBALIZAÇÃO - FEG				0,00	0,00	0,00		
Apoios a Novos Empreendedores				0,00	0,00	0,00		
Apoio à Inserção				0,00	0,00	0,00		
Apoio ao Empreendedorismo				0,00	0,00	0,00		
Planos de Integração				0,00	0,00	0,00		
Bolsa de Formação - FEG				0,00	0,00	0,00		
FORMAÇÃO DE AGENTES DA POLÍTICA DE EMPREGO	218	109	50,0	23.983,00	5.430,00	1.764,00	22,6	7,4
FORMAÇÃO DE AGENTES DA POLÍTICA DE EMPREGO	218	109	50,0	23.983,00	5.430,00	1.764,00	22,6	7,4
Formação de Formadores	210	109	51,9	21.483,00	5.430,00	1.764,00	25,3	8,2
Formação de Animadores de UNIVAS e Clubes de Emprego	8		0,0	2.500,00	0,00	0,00	0,0	0,0
ACÇÕES EM COOPERAÇÃO				200.000,00	0,00	0,00	0,0	0,0
Centros de Gestão Participada				0,00	0,00	0,00		
Acções em Cooperação com Outras Entidades				200.000,00	0,00	0,00	0,0	0,0
PLANOS REGIONAIS DE EMPREGO, REDES E PACTOS				0,00	0,00	0,00		
PLANOS REGIONAIS DE EMPREGO, REDES E PACTOS				0,00	0,00	0,00		
Prog. de Promoção de Emprego p/ Distrito Porto - PROPEP				0,00	0,00	0,00		
Plano de Intervenção p/ Vales do Ave e Cávado - PIAVE				0,00	0,00	0,00		

DESIGNAÇÃO DA DESPESA	Execução Física			Execução Financeira (Un.: Euros)				
	Meta a)	Abrangidos b)	Grau Exec. b) / a)	Dotação a)	Cabimento b)	Pagamento c)	Grau Exec. b) / a)	Grau Exec. c) / a)
PROG. 2 - INTEGRAÇÃO ECON. E SOCIAL DOS GRUPOS SOCIAIS DESFAV.	15.321	6.280	41,0	13.674.374,00	5.899.086,22	1.020.593,88	43,1	7,5
PROMOVER O EMP. E A EMPREGABILIDADE DOS GRUPOS PART. DESFAVORECIDOS	15.321	6.280	41,0	13.674.374,00	5.899.086,22	1.020.593,88	43,1	7,5
ACÇÕES DE DESENV.PESSOAL E PROF. PESSOAS C/DEFICIÊNCIA	300	477	159,0	2.571.150,00	2.044.183,64	344.064,80	79,5	13,4
Aval. e Orientação Prof. de Pessoas com Deficiência	20	10	50,0	10.000,00	0,00	0,00	0,0	0,0
Pré-Profissionalização				0,00	0,00	0,00		
Form. para Pessoas com Deficiência - Acções em Cooperação	280	465	166,1	2.561.150,00	2.044.183,64	344.064,80	79,8	13,4
Readaptação ao Trabalho		2		0,00	0,00	0,00		
APOIOS AO EMPREGO E À CONTRATAÇÃO PESSOAS C/DEFICIÊNCIA	165	59	35,8	562.522,00	149.292,89	32.808,95	26,5	5,8
Incentivos ao Emp. de Pers. com Deficiência	32	1	3,1	145.311,00	12.777,53	0,00	8,8	0,0
Apoio a Actividades Independentes	1		0,0	15.309,00	15.307,75	0,00	100,0	0,0
Emprego Protegido - Cent. de Emp. Protegido	25	21	84,0	127.882,00	76.634,19	16.022,99	59,9	12,5
Emprego Protegido - Enclaves	40	26	65,0	154.020,00	33.590,04	16.785,96	21,8	10,9
Prémio de Mérito				0,00	0,00	0,00		
Apoio à Colocação e Acompanhamento Pós - Colocação	43	11	25,6	50.000,00	0,00	0,00	0,0	0,0
OED Lisboa				0,00	0,00	0,00		
Ajudas Técnicas e Triciclos	24		0,0	70.000,00	10.983,38	0,00	15,7	0,0
ACÇÕES DE FORM. PROF. DE GRUPOS DESFAVORECIDOS	156		0,0	416.424,00	30.625,16	9.113,83	7,4	2,2
Formação Especial				0,00	0,00	0,00		
Formação para a Inclusão	156		0,0	416.424,00	30.625,16	9.113,83	7,4	2,2
PROGRAMA VIDA - EMPREGO	139	86	61,9	581.193,00	442.846,61	118.429,18	76,2	20,4
Despesas com Pessoal				573,00	0,00	0,00	0,0	0,0
Funcionamento - Agências Regionais				1.200,00	176,03	176,03	14,7	14,7
Mediação para a Formação e o Emprego	4	4	100,0	45.000,00	44.308,38	11.145,00	98,5	24,8
Estágios de Integração Sócio-Profissional	60	28	46,7	207.000,00	121.148,30	26.992,08	58,5	13,0
Prémio de Integração Sócio-Profissional	3	1	33,3	15.120,00	5.030,64	5.030,64	33,3	33,3
Apoios ao Emprego	72	53	73,6	311.800,00	272.183,26	75.085,43	87,3	24,1
Apoios ao Auto-Emprego				0,00	0,00	0,00		
Formação de Agentes do Programa Vida - Emprego				500,00	0,00	0,00	0,0	0,0
DESENV. A REDE DE EQUIP. E SERV. DE PROMOÇÃO E DESENV.SOCIAL				0,00	0,00	0,00		
Apoio à Construção e Recup. de Equip. e ao seu Funcionamento				0,00	0,00	0,00		
Centros e Unidades de Reabilitação Profissional				0,00	0,00	0,00		
DINAMIZAÇÃO E PROMOÇÃO DO MERCADO SOCIAL DE EMPREGO	14.561	5.658	38,9	9.543.085,00	3.232.137,92	516.177,12	33,9	5,4
(*) Empresas de Inserção - Investimento	5		0,0	70.811,00	70.809,26	0,00	100,0	0,0
Empresas de Inserção - Profissionalização	445	353	79,3	1.418.822,00	1.294.435,29	223.554,96	91,2	15,8
(*) Empresas de Inserção - Formação	172	84	48,8	320.978,00	207.867,45	41.344,11	64,8	12,9
Empresas de Inserção - Prémio Integração	9		0,0	49.123,00	0,00	0,00	0,0	0,0
Programas Ocupacionais - Carenciados	1.287	527	40,9	3.256.383,00	1.410.682,14	250.945,73	43,3	7,7
Programas Ocupacionais - Subsidiados	8.407	4.662	55,5	0,00	0,00	0,00		
g) (**) Programa de Apoio à Iniciativa Privada (PAIPS)	2		0,0	13.968,00	0,00	0,00	0,0	0,0
Despacho Conjunto MSST/MC - Prog. Cultura Emprego				0,00	0,00	0,00		
Despacho Conjunto MAI/MTSS - Prevenção de Fogos Florestais				0,00	0,00	0,00		
Contrato Emprego Inserção	3.620	84	2,3	3.620.000,00	15.982,56	332,32	0,4	0,0
Contrato Emprego Inserção +	793	32	4,0	793.000,00	232.361,22	0,00	29,3	0,0
Centros de Gestão Participada - Reabilitação				0,00	0,00	0,00		
PROG. 3 - INTERV. PARA A ORG.E GESTÃO DO MERC EMP.E DA FORM. PROF.	4.400	789	17,9	1.008.762,00	585.966,97	97.677,60	58,1	9,7
DESENV. E MODERNIZAÇÃO DAS ESTRUTURAS E SERV. DE APOIO AO EMP. E FORM.				977.600,00	575.412,04	96.416,88	58,9	9,9
PROM. DE EST. E SERV. DE AP. À INSERÇÃO PROFISSIONAL				575.000,00	208.212,04	32.966,88	36,2	5,7
b) (**) Unidades de Inserção na Vida Activa (UNIVAS)	35	33	94,3	320.000,00	208.212,04	32.966,88	65,1	10,3
b) (**) Clubes de Emprego				0,00	0,00	0,00		
b) (**) GIP - Gabinetes de Inserção Profissional	34		0,0	255.000,00	0,00	0,00	0,0	0,0
a) (**) Informação e Orientação Profissional		1.865		0,00	0,00	0,00		
Certificação Profissional				5.000,00	0,00	0,00	0,0	0,0
Estudos e Investigação				25.000,00	0,00	0,00	0,0	0,0
Processos e Métodos Didácticos				0,00	0,00	0,00		
Observatório do Emprego e Formação				0,00	0,00	0,00		
Regime Prest. Desemp. - DL nº220 de 03/11/2006				372.600,00	367.200,00	63.450,00	98,6	17,0
COLOCAÇÃO	4.400	789	17,9	3.000,00	0,00	0,00	0,0	0,0
Prod. de Instrumentos Téc. de Sup. à Actividade de Colocação	4.400	789	17,9	0,00	0,00	0,00		
COLOCAÇÃO EXTERNA				3.000,00	0,00	0,00	0,0	0,0
Rede Eures				3.000,00	0,00	0,00	0,0	0,0
PRESTAÇÕES TÉCNICAS - METODOLOGIA PNE				28.162,00	10.554,93	1.260,72	37,5	4,5
INSERJOVEM				9.882,00	4.341,96	356,86	43,9	3,6
REAGE				18.280,00	6.212,97	903,86	34,0	4,9
MODERNIZAÇÃO DO SERVIÇO PÚBLICO DE EMPREGO				0,00	0,00	0,00		
Modern. do SPE: Proj. LSE (Livre Serv. P/ Emprego)				0,00	0,00	0,00		
PROG. 4 - RELAÇÕES C/EXTERIOR E ARTICULAÇÃO COM OUTRAS ENTIDADES				219.809,00	3.405,51	3.021,51	1,5	1,4
ACÇÕES CONJUNTAS COM OUTRAS ENTIDADES				135.609,00	1.569,51	1.419,51	1,2	1,0
Diálogo Social				0,00	0,00	0,00		
Participação em Programas Comunitários				0,00	0,00	0,00		
OUTRAS ACÇÕES CONJUNTAS COM OUTRAS ENTIDADES				135.609,00	1.569,51	1.419,51	1,2	1,0
Concursos Diversos				133.109,00	1.569,51	1.419,51	1,2	1,1
Cooperação IEF, I.P. / Secretariado Nacional de Reabilitação				0,00	0,00	0,00		
Pré-Reforma				0,00	0,00	0,00		
Outras Acções				2.500,00	0,00	0,00	0,0	0,0

DESIGNAÇÃO DA DESPESA	Execução Física			Execução Financeira (Un.: Euros)				
	Meta a)	Abrangidos b)	Grau Exec. b) / a)	Dotação a)	Cabimento b)	Pagamento c)	Grau Exec. b) / a)	Grau Exec. c) / a)
COOPERAÇÃO INSTITUCIONAL				0,00	0,00	0,00		
Comissão para a Igualdade no Trabalho e no Emprego (CITE)				0,00	0,00	0,00		
Serviços Sociais do MSST				0,00	0,00	0,00		
Prog. p/a Promoção dos Ofic.e das Micro Emp. Artesanais (PPART)				0,00	0,00	0,00		
Agência Nacional Sócrates e Leonardo da Vinci				0,00	0,00	0,00		
Instituto de Gestão do Fundo Social Europeu (IGFSE)				0,00	0,00	0,00		
Outros Serviços				0,00	0,00	0,00		
Alto Comissariado p/Imigração e Minorias Étnicas				0,00	0,00	0,00		
Prog. de Prevenção e Eliminação da Exploração do Trabalho Infantil (PETI)				0,00	0,00	0,00		
Programa de Iniciativa Comunitária (PIC) EQUAL				0,00	0,00	0,00		
RELAÇÕES PÚBLICAS				84.200,00	1.836,00	1.602,00	2,2	1,9
Informação para o Exterior				51.500,00	1.836,00	1.602,00	3,6	3,1
Relação Directa com os Utentes				32.700,00	0,00	0,00	0,0	0,0
RELAÇÕES INTERNACIONAIS				0,00	0,00	0,00		
Organizações Internacionais				0,00	0,00	0,00		
COOPERAÇÃO BILATERAL C/ PALOPS				0,00	0,00	0,00		
Cooperação Bilateral com Outros Países e Outras Actividades				0,00	0,00	0,00		
PROG. 5 - GESTÃO E ORGANIZAÇÃO INTERNA				8.186.393,00	3.810.664,92	769.889,65	46,5	9,4
INFRA-ESTRUTURAS FÍSICAS				1.328.166,00	283.222,50	27.924,89	21,3	2,1
Centros de Emprego				90.166,00	30.264,12	0,00	33,6	0,0
Centros de Formação Profissional de Gestão Directa				1.188.000,00	247.678,38	27.924,89	20,8	2,4
Centros de Formação Profissional de Gestão Participada				0,00	0,00	0,00		
Centro de Reabilitação Profissional de Gestão Directa				0,00	0,00	0,00		
Centro de Reabilitação Profissional de Gestão Participada				0,00	0,00	0,00		
Serviços de Coordenação Central e Regional				21.000,00	5.280,00	0,00	25,1	0,0
OUTRAS INFRA-ESTRUTURAS FÍSICAS				29.000,00	0,00	0,00	0,0	0,0
Pólos de Formação				29.000,00	0,00	0,00	0,0	0,0
Funcionamento, Organização e Gestão Internas				428.127,00	242.496,30	62.373,87	56,6	14,6
Funcionamento, Organização e Gestão Internas				405.413,00	229.538,97	59.775,71	56,6	14,7
FUNCIONAMENTO - POEFDS E POR				22.714,00	12.957,33	2.598,16	57,0	11,4
Funcionamento - POR				15.450,00	7.742,25	1.735,18	50,1	11,2
Funcionamento - POPH				7.264,00	5.215,08	862,98	71,8	11,9
RECURSOS HUMANOS				272.874,00	42.219,84	17.412,24	15,5	6,4
GESTÃO DE RECURSOS HUMANOS				267.374,00	42.219,84	17.412,24	15,8	6,5
Centros de Emprego				102.684,00	17.047,78	8.238,16	16,6	8,0
Centros de Formação Profissional				99.850,00	22.466,31	8.541,51	22,5	8,6
Centros de Reabilitação Profissional				0,00	0,00	0,00		
Serviços de Coordenação Central e Regional				57.540,00	2.640,00	566,82	4,6	1,0
POR				7.300,00	65,75	65,75	0,9	0,9
Pessoal Deslocado em Diversos Serviços				0,00	0,00	0,00		
DESENVOLVIMENTO DOS RECURSOS HUMANOS				0,00	0,00	0,00		
Formação Interna - Acções				0,00	0,00	0,00		
Acção Social				5.500,00	0,00	0,00	0,0	0,0
INFORMATIZAÇÃO				79.115,00	25.119,69	25.070,78	31,8	31,7
Hardware				52.706,00	0,00	0,00	0,0	0,0
Software				0,00	0,00	0,00		
Comunicação				23.909,00	23.908,07	23.908,07	100,0	100,0
Outros				2.500,00	1.211,62	1.162,71	48,5	46,5
INFORMAÇÃO CIENTÍFICA E DOCUMENTAÇÃO				10.000,00	53,80	0,00	0,5	0,0
INFORMAÇÃO CIENTÍFICA E DOCUMENTAÇÃO				10.000,00	53,80	0,00	0,5	0,0
Informação Científica e Técnica				10.000,00	53,80	0,00	0,5	0,0
Actividade Editorial				0,00	0,00	0,00		
Informação Interna				0,00	0,00	0,00		
GESTÃO DE CENTROS				6.068.111,00	3.217.552,79	637.107,87	53,0	10,5
Centros de Emprego				1.340.772,00	784.007,65	177.577,85	58,5	13,2
Centros de Formação Profissional				4.727.339,00	2.433.545,14	459.530,02	51,5	9,7
Centros de Reabilitação Profissional				0,00	0,00	0,00		
PROG 6 - OUTROS				0,00	0,00	0,00		
Restituições de Apoios Comunitários				0,00	0,00	0,00		
Constituição de Reserva				0,00	0,00	0,00		
ORGANISMO INTERMÉDIO				0,00	0,00	0,00		
TOTAL				69.006.161,00	27.190.932,38	4.965.171,10	39,4	7,2

(*) Número de pessoas envolvidas em componentes de medidas (ex.: majorações em ILE) cuja meta já está contemplada na medida principal.

(**) A execução física destas medidas não é contabilizada em número de abrangidos ou pessoas apoiadas, pelo que não pode ser adicionada à execução das restantes medidas.

(1) Inclui a actividade realizada no âmbito das Iniciativas Locais de Emprego - Serviços de Apoio à Família

Metas e Execução Física Agregadas por:

Pessoas:	45.708	12.345
a) Informação e Orientação Profissional:		1.865
b) Estruturas:	35	33
c) Feiras:		
d) Cooperativas (Investimento):	2	
f) Prémios de Igualdade de Oportunidades	18	
g) Programa de Apoio à Iniciativa Privada (PAIPS)	2	

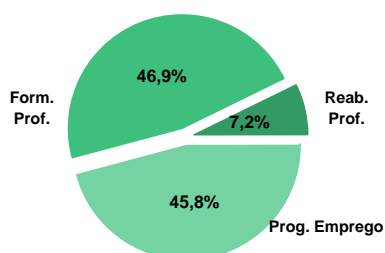
DELEGAÇÃO REGIONAL DO ALGARVE

EXECUÇÃO FÍSICA E FINANCEIRA

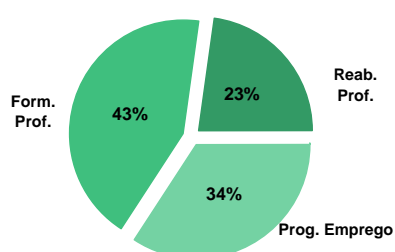
Valores acumulados a 31 de Março de 2009

ÁREAS DE INTERVENÇÃO	Execução Física			Execução Financeira (Un.: Euros)			
	Meta	Abrangidos	Grau Exec.	Dotação	Cabimento	Pagamento	Grau Exec.
EMPREGO	12.134	3.301	27,2	11.652.049,00	3.386.178,46	560.498,22	4,8
Programas de Emprego	6.174	2.384	38,6	11.652.049,00	3.386.178,46	560.498,22	4,8
Prod. de Instrumentos Téc. de Sup. à Actividade de Colocação	5.960	917	15,4	0,00	0,00	0,00	
FORMAÇÃO PROFISSIONAL	7.105	2.441	34,4	7.886.167,00	4.718.614,76	711.552,84	9,0
REABILITAÇÃO PROFISSIONAL	514	375	73,0	3.214.687,00	3.030.518,01	373.218,85	11,6
TOTAL	19.753	6.117	31,0	22.752.903,00	11.135.311,23	1.645.269,91	7,2
Informação e Orientação Profissional		1.076		0,00	0,00	0,00	

Abrangidos - Peso relativo



Pagamento - Peso relativo



MEDIDAS / PROGRAMAS COM MAIOR PESO RELATIVO

EXECUÇÃO FÍSICA	METAS	ABRANGIDOS	GRAU
Formação Modular	3.898	935	24,0
Programas Ocupacionais - Subsidiados	2.180	1.648	75,6
Desp.Conj.MAI/MTSS - Prev. Fogos Florest.	1.249	35	2,8
Cursos Educação e Formação de Adultos	1.138	717	63,0
Reconhec. e Validação de Competências	878	43	4,9
Estágios Profissionais	856	264	30,8
Sist. de Aprendizagem - Gestão Directa	608	419	68,9
Formação para Activos	517	54	10,4
Cursos Educ.e Form. Jovens - Novo Emp.	431		0,0
Estágios Profissionais - INOV-JOVEM	377	213	56,5

EXECUÇÃO FINANCEIRA	DOTAÇÃO	CABIMENTO	PAGAMENTO	GRAU PAGAM
Cursos Educação e Formação de Adultos	3.859.635,00	2.738.029,38	370.840,63	9,6
Form.p/ Pessoas c/ Def. - Acções Coop.	2.959.203,00	2.956.812,47	358.012,29	12,1
Formação para Activos	2.412.667,00	492.112,52	35.817,28	1,5
Estágios Profissionais	2.238.771,00	524.319,14	110.001,21	4,9
Sist. de Aprendizagem - Gestão Directa	2.128.858,00	1.153.400,48	224.334,33	10,5
Cursos Educ.e Form. Jovens - Novo Emp.	1.724.000,00	0,00	0,00	0,0
Estágios Profissionais - INOV-JOVEM	1.274.140,00	885.725,75	170.879,79	13,4
Desp.Conj.MAI/MTSS - Prev. Fogos Florest.	1.249.000,00	8.221,15	294,77	0,0
PEOE - Investimento	694.222,00	486.891,61	64.388,72	9,3
Sist. Aprendizagem - Entidades Externas	637.633,00	274.099,50	18.218,72	2,9

DELEGAÇÃO REGIONAL DO ALGARVE		EXECUÇÃO FÍSICA E FINANCEIRA DAS ÁREAS DE INTERVENÇÃO				Valores acumulados a 31 de Março de 2009		
PROGRAMAS DE EMPREGO		Execução Física			Execução Financeira (Un.: Euros)			
		Meta	Abrangidos	Grau Exec.	Dotação	Cabimento	Pagamento	Grau Exec.
PROGRAMAS DE FORMAÇÃO E EMPREGO		2.195	541	24,6	7.694.752,00	1.913.825,26	318.149,44	4,1
Bolsas de Formação da Iniciativa do Trabalhador		12	9	75,0	24.123,00	11.667,85	1.451,16	6,0
Estágios Profissionais - Port. 268/1997		856	264	30,8	2.238.771,00	524.319,14	110.001,21	4,9
Estágios Profissionais para Luso Descendentes		2		0,0	21.051,00	0,00	0,00	0,0
Estágios Profissionais - INOV-ART					0,00	0,00	0,00	
Estágios Profissionais - PECSRL			1		0,00	0,00	0,00	
Estágios Profissionais - INOV-JOVEM		377	213	56,5	1.274.140,00	885.725,75	170.879,79	13,4
Estágios Profissionais		517	54	10,4	2.412.667,00	492.112,52	35.817,28	1,5
Estágios Qualificação-Emprego		431		0,0	1.724.000,00	0,00	0,00	0,0
Bolsa de Formação - FEG					0,00	0,00	0,00	
CRIAÇÃO DE EMPREGO E EMPRESAS		153	24	15,7	1.595.188,00	889.917,93	171.327,71	10,7
(1) (*) Programa de Estímulo à Oferta de Emprego - Investimento		68	7	10,3	694.222,00	486.891,61	64.388,72	9,3
(1) ILE - Criação de Postos de Trabalho		96	16	16,7	612.113,00	320.438,89	78.394,61	12,8
(1) (*) ILE - Majorações		17		0,0	37.531,00	17.029,36	3.674,62	9,8
CPE - Criação de Postos de Trabalho		17	3	17,6	84.461,00	14.774,83	0,00	0,0
(*) CPE - Majorações		3		0,0	3.024,00	0,00	0,00	0,0
Apoios à Contratação		29	5	17,2	152.133,00	49.881,24	24.869,76	16,3
(*) Apoios à Contratação - Majorações					0,00	0,00	0,00	
(**) Prémio de Igualdade de Oportunidades - Majorações					0,00	0,00	0,00	
Apoio à Conversão de Contratos		1		0,0	3.354,00	0,00	0,00	0,0
Prémio de Colocação					0,00	0,00	0,00	
Apoios à Contratação para Jovens					0,00	0,00	0,00	
Apoios à Cont. para Adultos e Públicos Esp.					0,00	0,00	0,00	
Promoção do Artesanato - Artesãos		10		0,0	8.350,00	902,00	0,00	0,0
PRODESCOOP - Cooperativas - Criação de Postos de Trabalho					0,00	0,00	0,00	
Apoios a Novos Empreendedores - FEG					0,00	0,00	0,00	
Sistema de Incentivos					0,00	0,00	0,00	
MERCADO SOCIAL DE EMPREGO		3.774	1.788	47,4	1.906.508,00	410.761,48	26.337,14	
(*) Empresas de Inserção - Investimento					0,00	0,00	0,00	
Empresas de Inserção - Profissionalização		5	5	100,0	20.000,00	0,00	0,00	0,0
(*) Empresas de Inserção - Formação					0,00	0,00	0,00	
Empresas de Inserção - Prémio Integração					0,00	0,00	0,00	
Programas Ocupacionais - Carenciados		152	93	61,2	294.470,00	240.808,34	26.042,37	8,8
Programas Ocupacionais - Subsidiados		2.180	1.648	75,6	0,00	0,00	0,00	
Contrato Emprego Inserção		1.249	35	2,8	1.249.000,00	8.221,15	294,77	0,0
Contrato Emprego Inserção +		186	7	3,8	336.971,00	161.731,99	0,00	0,0
(**) Programa de Apoio à Iniciativa Privada (PAIPS)					0,00	0,00	0,00	
Despacho Conjunto MSST/MC - Prog. Cultura Emprego					0,00	0,00	0,00	
Despacho Conjunto MAI/MTSS - Prevenção de Fogos Florestais		2		0,0	6.067,00	0,00	0,00	0,0
OUTRAS MEDIDAS DE PROMOÇÃO DO EMPREGO		52	31	59,6	312.370,00	148.832,15	40.105,63	
FORMAÇÃO DE AGENTES DA POLÍTICA DE EMPREGO					0,00	0,00	0,00	
Formação de Animadores de UNIVAS e Clubes de Emprego					0,00	0,00	0,00	
PLANOS REGIONAIS DE EMPREGO, REDES E PACTOS					0,00	0,00	0,00	
Prog. de Promoção de Emprego p/ Distrito Porto - PROPEP					0,00	0,00	0,00	
Plano de Intervenção p/ Vales do Ave e Cávado - PIAVE					0,00	0,00	0,00	
PROGRAMA VIDA - EMPREGO		52	31	59,6	312.370,00	148.832,15	40.105,63	12,8
Despesas com Pessoal					0,00	0,00	0,00	
Funcionamento - Agências Regionais					4.870,00	165,14	165,14	3,4
Mediação para a Formação e o Emprego					0,00	0,00	0,00	
Estágios de Integração Sócio-Profissional		18	10	55,6	93.000,00	45.817,84	6.863,02	7,4
Prémio de Integração Sócio-Profissional		3	1	33,3	15.300,00	5.030,64	5.030,64	32,9
Apoios ao Emprego		30	20	66,7	191.600,00	97.818,53	28.046,83	14,6
Apoios ao Auto-Emprego		1		0,0	7.600,00	0,00	0,00	0,0
Formação de Agentes do Programa Vida - Emprego					0,00	0,00	0,00	
ESTRUTURAS E OUTROS APOIOS PARA PROMOÇÃO DO EMPREGO		-	-		143.231,00	22.841,64	4.578,30	3,2
(**) Promoção do Artesanato - Feiras					0,00	0,00	0,00	
(**) PRODESCOOP - Cooperativas - Investimento					0,00	0,00	0,00	
PROM. DE EST. E SERV. DE AP. À INSERÇÃO PROFISSIONAL		-	-	-	143.231,00	22.841,64	4.578,30	3,2
(**) Unidades de Inserção na Vida Activa (UNIVAS)		5	9	180,0	30.731,00	22.841,64	4.578,30	14,9
(**) Clubes de Emprego					0,00	0,00	0,00	
(**) GIP - Gabinetes de Inserção Profissional		15		0,0	112.500,00	0,00	0,00	0,0
TOTAL		6.174	2.384	38,6	11.652.049,00	3.386.178,46	560.498,22	4,8

(*) Número de pessoas envolvidas em componentes de medidas (ex.: majorações em ILE) cuja meta já está contemplada na medida principal.

(**) A execução física destas medidas não é contabilizada em número de abrangidos ou pessoas apoiadas, pelo que não pode ser adicionada à execução das restantes medidas.

(1) Inclui a actividade realizada no âmbito das Iniciativas Locais de Emprego - Serviços de Apoio à Família

FORMAÇÃO PROFISSIONAL	Execução Física			Execução Financeira (Un.: Euros)			
	Meta	Abrangidos	Grau Exec.	Dotação	Cabimento	Pagamento	Grau Exec.
Sistema de Aprendizagem - Gestão Directa	608	419	68,9	2.128.858,00	1.153.400,48	224.334,33	10,5
Sistema de Aprendizagem - Entidades Externas	169	11	6,5	637.633,00	274.099,50	18.218,72	2,9
Sistema de Aprendizagem - Saldos				0,00	0,00	0,00	
Cursos de Educação e Formação de Jovens	189	157	83,1	236.279,00	159.083,15	54.337,63	23,0
Cursos de Especialização Tecnológica				0,00	0,00	0,00	
Cláusula de Formação				0,00	0,00	0,00	
Reconhecimento e Validação de Competências	878	43	4,9	480.000,00	285.314,14	25.727,48	5,4
Portugal Acolhe	180	126	70,0	112.250,00	6.139,65	2.851,65	2,5
Programa Qualificação-Emprego				0,00	0,00	0,00	
Formação Modular	3.898	935	24,0	427.710,00	100.820,46	15.242,40	3,6
Formação para Activos				0,00	0,00	0,00	
Cursos de Educação e Formação de Adultos	1.138	717	63,0	3.859.635,00	2.738.029,38	370.840,63	9,6
Formação de Formadores	45	33	73,3	3.802,00	1.728,00	0,00	0,0
Formação Especial				0,00	0,00	0,00	
Formação para a Inclusão				0,00	0,00	0,00	
IEFP, I.P. (Centros de Emprego + Centros de Form. Prof. de Gestão Directa)	7.105	2.441	34,4	7.886.167,00	4.718.614,76	711.552,84	9,0
Centros de Gestão Participada				0,00	0,00	0,00	
Ações em Cooperação com Outras Entidades				0,00	0,00	0,00	
TOTAL	7.105	2.441	34,4	7.886.167,00	4.718.614,76	711.552,84	9,0

REABILITAÇÃO PROFISSIONAL DE PESSOAS COM DEFICIÊNCIA	Execução Física			Execução Financeira (Un.: Euros)			
	Meta	Abrangidos	Grau Exec.	Dotação	Cabimento	Pagamento	Grau Exec.
Aval. e Orientação Prof. de Pessoas com Deficiência	39	1	2,6	6.228,00	0,00	0,00	0,0
Pré-Profissionalização				0,00	0,00	0,00	
Form. para Pessoas com Deficiência - Acções em Cooperação	353	325	92,1	2.959.203,00	2.956.812,47	358.012,29	12,1
Readaptação ao Trabalho				0,00	0,00	0,00	
Incentivos ao Emp. de Pess. com Deficiência	47	4	8,5	192.296,00	58.479,20	2.694,50	1,4
Apoio a Actividades Independentes				0,00	0,00	0,00	
Emprego Protegido - Cent. de Emp. Protegido				0,00	0,00	0,00	
Emprego Protegido - Enclaves	2	2	100,0	7.523,00	0,00	0,00	0,0
Prémio de Mérito				0,00	0,00	0,00	
Apoio à Colocação e Acompanhamento Pós - Colocação	65	43	66,2	20.937,00	0,00	0,00	0,0
OED Lisboa				0,00	0,00	0,00	
Ajudas Técnicas e Triciclos	8		0,0	28.500,00	15.226,34	12.512,06	43,9
Apoio à Construção e Recup. de Equip. e ao seu Funcionamento				0,00	0,00	0,00	
Centros e Unidades de Reabilitação Profissional				0,00	0,00	0,00	
Centros de Gestão Participada - Reabilitação				0,00	0,00	0,00	
Organismo Intermédio				0,00	0,00	0,00	
TOTAL	514	375	73,0	3.214.687,00	3.030.518,01	373.218,85	11,6

DESIGNAÇÃO DA DESPESA	Execução Física			Execução Financeira (Un.: Euros)				
	Meta a)	Abrangidos b)	Grau Exec. b) / a)	Dotação a)	Cabimento b)	Pagamento c)	Grau Exec. b) / a)	Grau Exec. c) / a)
PROG. 1 - INTERV. ESTRUT. NOS DOMÍNIOS DO EMPREGO E DA FORM. PROF.	9.453	3.006	31,8	17.176.107,00	7.522.357,95	1.201.029,99	43,8	7,0
PROMOÇÃO DA EMPREGABILIDADE E DO EMPREGO	9.255	2.949	31,9	15.577.117,00	6.630.712,02	1.029.702,28	42,6	6,6
PROM. A FORM. QUALIFICANTE E A TRANSIÇÃO P/A VIDA ACTIVA	966	587	60,8	3.002.770,00	1.586.583,13	296.890,68	52,8	9,9
Sistema de Aprendizagem - Gestão Directa	608	419	68,9	2.128.858,00	1.153.400,48	224.334,33	54,2	10,5
Sistema de Aprendizagem - Entidades Externas	169	11	6,5	637.633,00	274.099,50	18.218,72	43,0	2,9
Sistema de Aprendizagem - Saldos				0,00	0,00	0,00		
Cursos de Educação e Formação de Jovens	189	157	83,1	236.279,00	159.083,15	54.337,63	67,3	23,0
Cursos de Especialização Tecnológica				0,00	0,00	0,00		
FORMAÇÃO AO LONGO DA VIDA E ADAPTABILIDADE	4.968	1.113	22,4	1.044.083,00	403.942,10	45.272,69	38,7	4,3
Bolsas de Formação da Iniciativa do Trabalhador	12	9	75,0	24.123,00	11.667,85	1.451,16	48,4	6,0
Cláusula de Formação				0,00	0,00	0,00		
Reconhecimento e Validação de Competências	878	43	4,9	480.000,00	285.314,14	25.727,48	59,4	5,4
Portugal Acolhe	180	126	70,0	112.250,00	6.139,65	2.851,65	5,5	2,5
Formação Modular	3.898	935	24,0	427.710,00	100.820,46	15.242,40	23,6	3,6
Formação para Activos				0,00	0,00	0,00		
Programa Qualificação-Emprego				0,00	0,00	0,00		
QUALIFICAÇÃO E INSERÇÃO PROF. PARA DESEMPREGADOS	2.944	1.035	35,2	10.256.124,00	3.754.461,04	516.659,12	36,6	5,0
Formação Profissional para Desempregados				0,00	0,00	0,00		
Cursos de Educação e Formação de Adultos	1.138	717	63,0	3.859.635,00	2.738.029,38	370.840,63	70,9	9,6
Estágios Profissionais - Port. 268/1997	856	264	30,8	2.238.771,00	524.319,14	110.001,21	23,4	4,9
Estágios Profissionais para Luso Descendentes	2		0,0	21.051,00	0,00	0,00	0,0	0,0
Estágios Profissionais - INOV-ART				0,00	0,00	0,00		
Estágios Profissionais	517	54	10,4	2.412.667,00	492.112,52	35.817,28	20,4	1,5
Estágios Profissionais - Qualificação Emprego	431		0,0	1.724.000,00	0,00	0,00	0,0	0,0
PROG. EMPREGO PARA A COMUNICAÇÃO SOCIAL REGIONAL E LOCAL - PECSRL		1		0,00	0,00	0,00		
Estágios Profissionais - PECSRL		1		0,00	0,00	0,00		
PROGRAMA INOV-JOVEM	377	213	56,5	1.274.140,00	885.725,75	170.879,79	69,5	13,4
Estágios Profissionais - INOV-JOVEM	377	213	56,5	1.274.140,00	885.725,75	170.879,79	69,5	13,4
APOIO À CRIAÇÃO DE EMP. NO ÂMBITO DO DESENV. LOCAL E DA ECON. SOCIAL	153	24	15,7	1.595.188,00	889.917,93	171.327,71	55,8	10,7
APOIO AO INVEST. EM INIC. LOCAIS CRIADORAS DE EMPREGO				694.222,00	486.891,61	64.388,72	70,1	9,3
(1) (*) Programa de Estímulo à Oferta de Emprego - Investimento	68	7	10,3	694.222,00	486.891,61	64.388,72	70,1	9,3
PROGRAMA DE ESTÍMULO À OFERTA DE EMPREGO	143	24	16,8	892.616,00	402.124,32	106.938,99	45,1	12,0
(1) (*) ILE - Criação de Postos de Trabalho	96	16	16,7	612.113,00	320.438,89	78.394,61	52,3	12,8
(1) (*) ILE - Majorações	17		0,0	37.531,00	17.029,36	3.674,62	45,4	9,8
CPE - Criação de Postos de Trabalho	17	3	17,6	84.461,00	14.774,83	0,00	17,5	0,0
(*) CPE - Majorações	3		0,0	3.024,00	0,00	0,00	0,0	0,0
Apoios à Contratação	29	5	17,2	152.133,00	49.881,24	24.869,76	32,8	16,3
Apoios à Contratação - Majorações				0,00	0,00	0,00		
f) (**) Prémio de Igualdade de Oportunidades - Majorações				0,00	0,00	0,00		
Apoio à Conversão de Contratos	1		0,0	3.354,00	0,00	0,00	0,0	0,0
APOIO À INT. NO MERCADO DE TRABALHO				0,00	0,00	0,00		
Prémio de Colocação				0,00	0,00	0,00		
Apoios à Contratação para Jovens				0,00	0,00	0,00		
Apoios a Contratação para Adultos e Públicos Específicos				0,00	0,00	0,00		
Sistema de Incentivos				0,00	0,00	0,00		
APOIOS À PROMOÇÃO DO ARTESANATO	10		0,0	8.350,00	902,00	0,00	10,8	0,0
Promoção do Artesanato - Artesãos	10		0,0	8.350,00	902,00	0,00	10,8	0,0
c) (**) Promoção do Artesanato - Feiras				0,00	0,00	0,00		
APOIO AO DESENVOLVIMENTO COOPERATIVO				0,00	0,00	0,00		
d) (**) PRODESCOOP - Cooperativas - Investimento				0,00	0,00	0,00		
PRODESCOOP - Cooperativas - Criação de Postos de Trabalho				0,00	0,00	0,00		
FUNDO EUROPEU DE AJUSTAMENTO À GLOBALIZAÇÃO - FEG				0,00	0,00	0,00		
Apoios a Novos Empreendedores				0,00	0,00	0,00		
Apoio à Inserção				0,00	0,00	0,00		
Apoio ao Empreendedorismo				0,00	0,00	0,00		
Planos de Integração				0,00	0,00	0,00		
Bolsa de Formação				0,00	0,00	0,00		
FORMAÇÃO DE AGENTES DA POLÍTICA DE EMPREGO	45	33	73,3	3.802,00	1.728,00	0,00	45,4	0,0
FORMAÇÃO DE AGENTES DA POLÍTICA DE EMPREGO	45	33	73,3	3.802,00	1.728,00	0,00	45,4	0,0
Formação de Formadores	45	33	73,3	3.802,00	1.728,00	0,00	45,4	0,0
Formação de Animadores de UNIVAS e Clubes de Emprego				0,00	0,00	0,00		
ACÇÕES EM COOPERAÇÃO				0,00	0,00	0,00		
Centros de Gestão Participada				0,00	0,00	0,00		
Acções em Cooperação com Outras Entidades				0,00	0,00	0,00		
PLANOS REGIONAIS DE EMPREGO, REDES E PACTOS				0,00	0,00	0,00		
PLANOS REGIONAIS DE EMPREGO, REDES E PACTOS				0,00	0,00	0,00		
Prog. de Promoção de Emprego p/ Distrito Porto - PROPEP				0,00	0,00	0,00		
Plano de Intervenção p/ Vales do Ave e Cávado - PIAVE				0,00	0,00	0,00		

DESIGNAÇÃO DA DESPESA	Execução Física			Execução Financeira (Un.: Euros)				
	Meta a)	Abrangidos b)	Grau Exec. b) / a)	Dotação a)	Cabimento b)	Pagamento c)	Grau Exec. b) / a)	Grau Exec. c) / a)
PROG. 2 - INTEGRAÇÃO ECON. E SOCIAL DOS GRUPOS SOCIAIS DESFAV.	4.340	2.194	50,6	5.433.565,00	3.590.111,64	439.661,62	66,1	8,1
PROMOVER O EMP. E A EMPREGABILIDADE DOS GRUPOS PART. DESFAVORECIDOS	4.340	2.194	50,6	5.433.565,00	3.590.111,64	439.661,62	66,1	8,1
ACÇÕES DE DESENV.PESSOAL E PROF. PESSOAS C/DEFICIÊNCIA	392	326	83,2	2.965.431,00	2.956.812,47	358.012,29	99,7	12,1
Aval. e Orientação Prof. de Pessoas com Deficiência	39	1	2,6	6.228,00	0,00	0,00	0,0	0,0
Pré-Profissionalização				0,00	0,00	0,00		
Form. para Pessoas com Deficiência - Acções em Cooperação	353	325	92,1	2.959.203,00	2.956.812,47	358.012,29	99,9	12,1
Readaptação ao Trabalho				0,00	0,00	0,00		
APOIOS AO EMPREGO E À CONTRATAÇÃO PESSOAS C/DEFICIÊNCIA	122	49	40,2	249.256,00	73.705,54	15.206,56	29,6	6,1
Incentivos ao Emp. de Pers. com Deficiência	47	4	8,5	192.296,00	58.479,20	2.694,50	30,4	1,4
Apoio a Actividades Independentes				0,00	0,00	0,00		
Emprego Protegido - Cent. de Emp. Protegido				0,00	0,00	0,00		
Emprego Protegido - Enclaves	2	2	100,0	7.523,00	0,00	0,00	0,0	0,0
Prémio de Mérito				0,00	0,00	0,00		
Apoio à Colocação e Acompanhamento Pós - Colocação	65	43	66,2	20.937,00	0,00	0,00	0,0	0,0
OED Lisboa				0,00	0,00	0,00		
Ajudas Técnicas e Triciclos	8		0,0	28.500,00	15.226,34	12.512,06	53,4	43,9
ACÇÕES DE FORM. PROF. DE GRUPOS DESFAVORECIDOS				0,00	0,00	0,00		
Formação Especial				0,00	0,00	0,00		
Formação para a Inclusão				0,00	0,00	0,00		
PROGRAMA VIDA - EMPREGO	52	31	59,6	312.370,00	148.832,15	40.105,63	47,6	12,8
Despesas com Pessoal				0,00	0,00	0,00		
Funcionamento - Agências Regionais				4.870,00	165,14	165,14	3,4	3,4
Mediação para a Formação e o Emprego				0,00	0,00	0,00		
Estágios de Integração Sócio-Profissional	18	10	55,6	93.000,00	45.817,84	6.863,02	49,3	7,4
Prémio de Integração Sócio-Profissional	3	1	33,3	15.300,00	5.030,64	5.030,64	32,9	32,9
Apoios ao Emprego	30	20	66,7	191.600,00	97.818,53	28.046,83	51,1	14,6
Apoios ao Auto-Emprego	1		0,0	7.600,00	0,00	0,00	0,0	0,0
Formação de Agentes do Programa Vida - Emprego				0,00	0,00	0,00		
DESENV. A REDE DE EQUIP. E SERV. DE PROMOÇÃO E DESENV.SOCIAL				0,00	0,00	0,00		
Apoio à Construção e Recup. de Equip. e ao seu Funcionamento				0,00	0,00	0,00		
Centros e Unidades de Reabilitação Profissional				0,00	0,00	0,00		
DINAMIZAÇÃO E PROMOÇÃO DO MERCADO SOCIAL DE EMPREGO	3.774	1.788	47,4	1.906.508,00	410.761,48	26.337,14	21,5	1,4
(*) Empresas de Inserção - Investimento				0,00	0,00	0,00		
Empresas de Inserção - Profissionalização	5	5	100,0	20.000,00	0,00	0,00	0,0	0,0
(*) Empresas de Inserção - Formação				0,00	0,00	0,00		
Empresas de Inserção - Prémio Integração				0,00	0,00	0,00		
Programas Ocupacionais - Carenciados	152	93	61,2	294.470,00	240.808,34	26.042,37	81,8	8,8
Programas Ocupacionais - Subsidiados	2.180	1.648	75,6	0,00	0,00	0,00		
g) (**) Programa de Apoio à Iniciativa Privada (PAIPS)				0,00	0,00	0,00		
Despacho Conjunto MSST/MC - Prog. Cultura Emprego				0,00	0,00	0,00		
Despacho Conjunto MAI/MTSS - Prevenção de Fogos Florestais	2		0,0	6.067,00	0,00	0,00	0,0	0,0
Contrato Emprego Inserção	1.249	35	2,8	1.249.000,00	8.221,15	294,77	0,7	0,0
Contrato Emprego Inserção +	186	7	3,8	336.971,00	161.731,99	0,00	48,0	0,0
Centros de Gestão Participada - Reabilitação				0,00	0,00	0,00		
PROG. 3 - INTERV. PARA A ORG.E GESTÃO DO MERC EMP.E DA FORM. PROF.	5.960	917	15,4	319.698,00	129.780,23	50.677,04	40,6	15,9
DESENV. E MODERNIZAÇÃO DAS ESTRUTURAS E SERV. DE APOIO AO EMP. E FORM.				311.648,00	129.130,94	50.426,63	41,4	16,2
PROM. DE EST. E SERV. DE AP. À INSERÇÃO PROFISSIONAL				143.231,00	22.841,64	4.578,30	15,9	3,2
b) (**) Unidades de Inserção na Vida Activa (UNIVAS)	5	9	180,0	30.731,00	22.841,64	4.578,30	74,3	14,9
b) (**) Clubes de Emprego				0,00	0,00	0,00		
b) (**) GIP - Gabinetes de Inserção Profissional	15		0,0	112.500,00	0,00	0,00	0,0	0,0
a) (**) Informação e Orientação Profissional		1.076		0,00	0,00	0,00		
Certificação Profissional				3.700,00	989,30	767,33	26,7	20,7
Estudos e Investigação				0,00	0,00	0,00		
Processos e Métodos Didácticos				0,00	0,00	0,00		
Observatório do Emprego e Formação				0,00	0,00	0,00		
Regime Prest. Desemp. - DL nº220 de 03/11/2006				164.717,00	105.300,00	45.081,00	63,9	27,4
COLOCAÇÃO	5.960	917	15,4	4.000,00	0,00	0,00	0,0	0,0
Prod. de Instrumentos Téc. de Sup. à Actividade de Colocação	5.960	917	15,4	0,00	0,00	0,00		
COLOCAÇÃO EXTERNA				4.000,00	0,00	0,00	0,0	0,0
Rede Eures				4.000,00	0,00	0,00	0,0	0,0
PRESTAÇÕES TÉCNICAS - METODOLOGIA PNE				4.050,00	649,29	250,41	16,0	6,2
INSERJOVEM				1.875,00	251,69	74,75	13,4	4,0
REAGE				2.175,00	397,60	175,66	18,3	8,1
MODERNIZAÇÃO DO SERVIÇO PÚBLICO DE EMPREGO				0,00	0,00	0,00		
Modern. do SPE: Proj. LSE (Livre Serv. P/ Emprego)				0,00	0,00	0,00		
PROG. 4 - RELAÇÕES C/EXTERIOR E ARTICULAÇÃO COM OUTRAS ENTIDADES				17.450,00	3.826,20	0,00	21,9	0,0
ACÇÕES CONJUNTAS COM OUTRAS ENTIDADES				950,00	0,00	0,00	0,0	0,0
Diálogo Social				0,00	0,00	0,00		
Participação em Programas Comunitários				0,00	0,00	0,00		
OUTRAS ACÇÕES CONJUNTAS COM OUTRAS ENTIDADES				950,00	0,00	0,00	0,0	0,0
Concursos Diversos				950,00	0,00	0,00	0,0	0,0
Cooperação IEF, I.P. / Secretariado Nacional de Reabilitação				0,00	0,00	0,00		
Pré-Reforma				0,00	0,00	0,00		
Outras Acções				0,00	0,00	0,00		

DESIGNAÇÃO DA DESPESA	Execução Física			Execução Financeira (Un.: Euros)				
	Meta a)	Abrangidos b)	Grau Exec. b) / a)	Dotação a)	Cabimento b)	Pagamento c)	Grau Exec. b) / a)	Grau Exec. c) / a)
COOPERAÇÃO INSTITUCIONAL				0,00	0,00	0,00		
Comissão para a Igualdade no Trabalho e no Emprego (CITE)				0,00	0,00	0,00		
Serviços Sociais do MSST				0,00	0,00	0,00		
Prog. p/a Promoção dos Ofic.e das Micro Emp. Artesanais (PPART)				0,00	0,00	0,00		
Agência Nacional Sócrates e Leonardo da Vinci				0,00	0,00	0,00		
Instituto de Gestão do Fundo Social Europeu (IGFSE)				0,00	0,00	0,00		
Outros Serviços				0,00	0,00	0,00		
Alto Comissariado p/Imigração e Minorias Étnicas				0,00	0,00	0,00		
Prog. de Prevenção e Eliminação da Exploração do Trabalho Infantil (PETI)				0,00	0,00	0,00		
Programa de Iniciativa Comunitária (PIC) EQUAL				0,00	0,00	0,00		
RELAÇÕES PÚBLICAS				16.500,00	3.826,20	0,00	23,2	0,0
Informação para o Exterior				10.600,00	3.826,20	0,00	36,1	0,0
Relação Directa com os Utentes				5.900,00	0,00	0,00	0,0	0,0
RELAÇÕES INTERNACIONAIS				0,00	0,00	0,00		
Organizações Internacionais				0,00	0,00	0,00		
COOPERAÇÃO BILATERAL C/ PALOPS				0,00	0,00	0,00		
Cooperação Bilateral com Outros Países e Outras Actividades				0,00	0,00	0,00		
PROG. 5 - GESTÃO E ORGANIZAÇÃO INTERNA				3.012.778,00	1.683.913,34	301.917,59	55,9	10,0
INFRA-ESTRUTURAS FÍSICAS				270.800,00	12.308,00	5.836,80	4,5	2,2
Centros de Emprego				11.250,00	631,20	0,00	5,6	0,0
Centros de Formação Profissional de Gestão Directa				81.000,00	6.255,20	3.412,80	7,7	4,2
Centros de Formação Profissional de Gestão Participada				0,00	0,00	0,00		
Centro de Reabilitação Profissional de Gestão Directa				0,00	0,00	0,00		
Centro de Reabilitação Profissional de Gestão Participada				0,00	0,00	0,00		
Serviços de Coordenação Central e Regional				6.000,00	0,00	0,00	0,0	0,0
OUTRAS INFRA-ESTRUTURAS FÍSICAS				172.550,00	5.421,60	2.424,00	3,1	1,4
Pólos de Formação				172.550,00	5.421,60	2.424,00	3,1	1,4
Funcionamento, Organização e Gestão Internas				322.193,00	114.018,25	17.428,79	35,4	5,4
Funcionamento, Organização e Gestão Internas				293.250,00	105.210,15	14.224,61	35,9	4,9
FUNCIONAMENTO - POEFDS E POR				28.943,00	8.808,10	3.204,18	30,4	11,1
Funcionamento - POR				8.511,00	2.477,53	1.484,57	29,1	17,4
Funcionamento - POPH				20.432,00	6.330,57	1.719,61	31,0	8,4
RECURSOS HUMANOS				82.570,00	37.315,90	8.349,92	45,2	10,1
GESTÃO DE RECURSOS HUMANOS				77.470,00	37.044,45	8.195,17	47,8	10,6
Centros de Emprego				43.150,00	28.986,50	5.014,18	67,2	11,6
Centros de Formação Profissional				11.480,00	1.418,15	1.381,19	12,4	12,0
Centros de Reabilitação Profissional				0,00	0,00	0,00		
Serviços de Coordenação Central e Regional				22.000,00	5.799,80	1.799,80	26,4	8,2
POR				840,00	840,00	0,00	100,0	0,0
Pessoal Deslocado em Diversos Serviços				0,00	0,00	0,00		
DESENVOLVIMENTO DOS RECURSOS HUMANOS				1.100,00	44,65	11,59	4,1	1,1
Formação Interna - Acções				1.100,00	44,65	11,59	4,1	1,1
Acção Social				4.000,00	226,80	143,16	5,7	3,6
INFORMATIZAÇÃO				16.900,00	10.238,06	1.248,84	60,6	7,4
Hardware				7.280,00	1.608,00	0,00	22,1	0,0
Software				0,00	0,00	0,00		
Comunicação				7.120,00	7.000,00	0,00	98,3	0,0
Outros				2.500,00	1.630,06	1.248,84	65,2	50,0
INFORMAÇÃO CIENTÍFICA E DOCUMENTAÇÃO				2.000,00	252,50	252,50	12,6	12,6
INFORMAÇÃO CIENTÍFICA E DOCUMENTAÇÃO				2.000,00	252,50	252,50	12,6	12,6
Informação Científica e Técnica				2.000,00	252,50	252,50	12,6	12,6
Actividade Editorial				0,00	0,00	0,00		
Informação Interna				0,00	0,00	0,00		
GESTÃO DE CENTROS				2.318.315,00	1.509.780,63	268.800,74	65,1	11,6
Centros de Emprego				1.434.265,00	928.456,72	220.572,34	64,7	15,4
Centros de Formação Profissional				884.050,00	581.323,91	48.228,40	65,8	5,5
Centros de Reabilitação Profissional				0,00	0,00	0,00		
PROG 6 - OUTROS				0,00	0,00	0,00		
Restituições de Apoios Comunitários				0,00	0,00	0,00		
Constituição de Reserva				0,00	0,00	0,00		
ORGANISMO INTERMÉDIO				0,00	0,00	0,00		
TOTAL				25.959.598,00	12.929.989,36	1.993.286,24	49,8	7,7

(*) Número de pessoas envolvidas em componentes de medidas (ex.: majorações em ILE) cuja meta já está contemplada na medida principal.

(**) A execução física destas medidas não é contabilizada em número de abrangidos ou pessoas apoiadas, pelo que não pode ser adicionada à execução das restantes medidas.

(1) Inclui a actividade realizada no âmbito das Iniciativas Locais de Emprego - Serviços de Apoio à Família

Metas e Execução Física Agregadas por:

Pessoas:	19.753	6.117
a) Informação e Orientação Profissional:		1.076
b) Estruturas:	5	9
c) Feiras:		
d) Cooperativas (Investimento):		
f) Prémios de Igualdade de Oportunidades		
g) Programa de Apoio à Iniciativa Privada (PAIPS)		

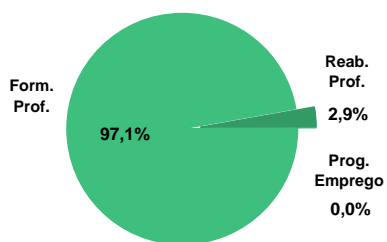
SERVIÇOS CENTRAIS E CENTROS DE GESTÃO PARTICIPADA

EXECUÇÃO FÍSICA E FINANCEIRA

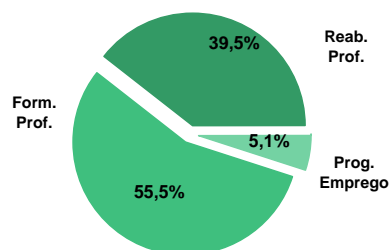
Valores acumulados a 31 de Março de 2009

ÁREAS DE INTERVENÇÃO	Execução Física			Execução Financeira (Un.: Euros)			
	Meta	Abrangidos	Grau Exec.	Dotação	Cabimento	Pagamento	Grau Exec.
EMPREGO	38.309		0,0	141.819.796,00	2.350.217,54	1.749.468,63	1,2
Programas de Emprego	38.309		0,0	141.794.796,00	2.350.217,54	1.749.468,63	1,2
Prod. de Instrumentos Téc. de Sup. à Actividade de Colocação				25.000,00	0,00	0,00	0,0
FORMAÇÃO PROFISSIONAL	155.475	31.858	20,5	216.397.639,00	24.279.522,00	19.142.600,66	8,8
REABILITAÇÃO PROFISSIONAL	9.617	952	9,9	84.765.059,00	14.041.178,64	13.623.795,71	16,1
TOTAL	203.401	32.810	16,1	442.982.494,00	40.670.918,18	34.515.865,00	7,8
Informação e Orientação Profissional				300.000,00	75.463,83	74.880,00	25,0

Abrangidos - Peso relativo



Pagamento - Peso relativo



MEDIDAS / PROGRAMAS COM MAIOR PESO RELATIVO

EXECUÇÃO FÍSICA	METAS	ABRANGIDOS	GRAU
Centros de Gestão Participada	106.795	31.858	29,8
Prémio de Colocação	20.000	0	0,0
Formação para Activos	20.000	0	0,0
Ações em Coop. c/ Outras Entidades	20.000	0	0,0
Prémio de Colocação	12.000	0	0,0
Formação para Activos	5.000	0	0,0
Centros de Gestão Particip. - Reabilitação	3.682	952	25,9
Prémio de Colocação	3.000	0	0,0
Cursos Educação e Formação de Adultos	2.050	0	0,0
Desp.Conj.MAI/MTSS - Prev. Fogos Florest.	1.500	0	0,0

EXECUÇÃO FINANCEIRA	DOTAÇÃO	CABIMENTO	PAGAMENTO	GRAU PAGAM
Centros de Gestão Participada	95.937.041,00	18.130.725,41	18.130.725,41	18,9
Formação para Activos	70.000.000,00	5.083.582,04	619.387,67	0,9
Prémio de Colocação	45.000.000,00	0,00	0,00	0,0
Prémio de Colocação	40.000.000,00	0,00	0,00	0,0
Prémio de Colocação	24.000.000,00	0,00	0,00	0,0
Programas Ocupacionais - Subsidiados	17.200.000,00	1.697.420,37	1.697.420,37	9,9
Ações em Coop. c/ Outras Entidades	13.546.000,00	1.036.629,45	388.273,58	2,9
Formação para Activos	7.567.259,00	0,00	0,00	0,0
Centros de Gestão Particip. - Reabilitação	7.198.992,00	1.802.056,75	1.802.056,75	25,0
Sist. Aprendizagem - Entidades Externas	7.124.549,00	0,00	0,00	0,0

SERVIÇOS CENTRAIS E CGP		EXECUÇÃO FÍSICA E FINANCEIRA DAS ÁREAS DE INTERVENÇÃO				Valores acumulados a 31 de Março de 2009		
PROGRAMAS DE EMPREGO		Execução Física			Execução Financeira (Un.: Euros)			
		Meta	Abrangidos	Grau Exec.	Dotação	Cabimento	Pagamento	Grau Exec.
PROGRAMAS DE FORMAÇÃO E EMPREGO		230		0,0	4.358.000,00	600.000,00	0,00	0,00
Bolsas de Formação da Iniciativa do Trabalhador					0,00	0,00	0,00	
Estágios Profissionais - Port. 268/1997					0,00	0,00	0,00	
Estágios Profissionais para Luso Descendentes					0,00	0,00	0,00	
Estágios Profissionais - INOV-ART		200		0,0	4.250.000,00	600.000,00	0,00	0,00
Estágios Profissionais - PECSRL					0,00	0,00	0,00	
Estágios Profissionais - INOV-JOVEM					0,00	0,00	0,00	
Estágios Profissionais					0,00	0,00	0,00	
Estágios Qualificação-Emprego					0,00	0,00	0,00	
Bolsa de Formação - FEG		30		0,0	108.000,00	0,00	0,00	0,00
CRIAÇÃO DE EMPREGO E EMPRESAS		35.895		0,0	114.492.452,00	0,00	0,00	0,00
(1) (*) Programa de Estímulo à Oferta de Emprego - Investimento					2.834.861,00	0,00	0,00	0,00
(1) ILE - Criação de Postos de Trabalho		530		0,0	2.150.000,00	0,00	0,00	0,00
(1) (*) ILE - Majorações					0,00	0,00	0,00	
CPE - Criação de Postos de Trabalho					0,00	0,00	0,00	
(*) CPE - Majorações					0,00	0,00	0,00	
Apoios à Contratação					0,00	0,00	0,00	
(*) Apoios à Contratação - Majorações					0,00	0,00	0,00	
(**) Prémio de Igualdade de Oportunidades - Majorações					0,00	0,00	0,00	
Apoio à Conversão de Contratos					0,00	0,00	0,00	
Prémio de Colocação					0,00	0,00	0,00	
Apoios à Contratação para Jovens		20.000		0,0	40.000.000,00	0,00	0,00	0,00
Apoios à Cont. para Adultos e Públicos Esp.		12.000		0,0	24.000.000,00	0,00	0,00	0,00
Promoção do Artesanato - Artesãos		300		0,0	103.850,00	0,00	0,00	0,00
PRODESCOOP - Cooperativas - Criação de Postos de Trabalho		65		0,0	403.741,00	0,00	0,00	0,00
Apoios a Novos Empreendedores - FEG					0,00	0,00	0,00	
Sistema de Incentivos		3.000		0,0	45.000.000,00	0,00	0,00	0,00
MERCADO SOCIAL DE EMPREGO		1.800		0,0	19.329.247,00	1.697.420,37	1.697.420,37	
(*) Empresas de Inserção - Investimento					0,00	0,00	0,00	
Empresas de Inserção - Profissionalização					0,00	0,00	0,00	
(*) Empresas de Inserção - Formação					0,00	0,00	0,00	
Empresas de Inserção - Prémio Integração					0,00	0,00	0,00	
Programas Ocupacionais - Carenciados					0,00	0,00	0,00	
Programas Ocupacionais - Subsidiados					17.200.000,00	1.697.420,37	1.697.420,37	9,9
Contrato Emprego Inserção					0,00	0,00	0,00	
Contrato Emprego Inserção +					0,00	0,00	0,00	
(**) Programa de Apoio à Iniciativa Privada (PAIPS)					0,00	0,00	0,00	
Despacho Conjunto MSST/MC - Prog. Cultura Emprego		300		0,0	1.100.000,00	0,00	0,00	0,00
Despacho Conjunto MAI/MTSS - Prevenção de Fogos Florestais		1.500		0,0	1.029.247,00	0,00	0,00	0,00
OUTRAS MEDIDAS DE PROMOÇÃO DO EMPREGO		384		0,0	1.974.664,00	52.797,17	52.048,26	
FORMAÇÃO DE AGENTES DA POLÍTICA DE EMPREGO		10		0,0	5.000,00	0,00	0,00	0,00
Formação de Animadores de UNIVAS e Clubes de Emprego		10		0,0	5.000,00	0,00	0,00	0,00
PLANOS REGIONAIS DE EMPREGO, REDES E PACTOS					0,00	0,00	0,00	
Prog. de Promoção de Emprego p/ Distrito Porto - PROPEP					0,00	0,00	0,00	
Plano de Intervenção p/ Vales do Ave e Cávado - PIAVE					0,00	0,00	0,00	
PROGRAMA VIDA - EMPREGO		374		0,0	1.969.664,00	52.797,17	52.048,26	2,6
Despesas com Pessoal					508.556,00	52.797,17	52.048,26	10,2
Funcionamento - Agências Regionais					0,00	0,00	0,00	
Mediação para a Formação e o Emprego					0,00	0,00	0,00	
Estágios de Integração Sócio-Profissional		205		0,0	717.954,00	0,00	0,00	0,00
Prémio de Integração Sócio-Profissional					0,00	0,00	0,00	
Apoios ao Emprego		169		0,0	717.954,00	0,00	0,00	0,00
Apoios ao Auto-Emprego					0,00	0,00	0,00	
Formação de Agentes do Programa Vida - Emprego					25.200,00	0,00	0,00	0,00
ESTRUTURAS E OUTROS APOIOS PARA PROMOÇÃO DO EMPREGO		-	-		1.640.433,00	0,00	0,00	0,00
(**) Promoção do Artesanato - Feiras		95		0,0	411.275,00	0,00	0,00	0,00
(**) PRODESCOOP - Cooperativas - Investimento		59		0,0	1.071.658,00	0,00	0,00	0,00
PROM. DE EST. E SERV. DE AP. À INSERÇÃO PROFISSIONAL		-	-	-	157.500,00	0,00	0,00	0,00
(**) Unidades de Inserção na Vida Activa (UNIVAS)					0,00	0,00	0,00	
(**) Clubes de Emprego					0,00	0,00	0,00	
(**) GIP - Gabinetes de Inserção Profissional		25		0,0	157.500,00	0,00	0,00	0,00
TOTAL		38.309		0,0	141.794.796,00	2.350.217,54	1.749.468,63	1,2

(*) Número de pessoas envolvidas em componentes de medidas (ex.: majorações em ILE) cuja meta já está contemplada na medida principal.

(**) A execução física destas medidas não é contabilizada em número de abrangidos ou pessoas apoiadas, pelo que não pode ser adicionada à execução das restantes medidas.

(1) Inclui a actividade realizada no âmbito das Iniciativas Locais de Emprego - Serviços de Apoio à Família

FORMAÇÃO PROFISSIONAL	Execução Física			Execução Financeira (Un.: Euros)			
	Meta	Abrangidos	Grau Exec.	Dotação	Cabimento	Pagamento	Grau Exec.
Sistema de Aprendizagem - Gestão Directa				6.117.156,00	0,00	0,00	0,0
Sistema de Aprendizagem - Entidades Externas				7.124.549,00	0,00	0,00	0,0
Sistema de Aprendizagem - Saldos				0,00	0,00	0,00	
Cursos de Educação e Formação de Jovens				0,00	0,00	0,00	
Cursos de Especialização Tecnológica				0,00	0,00	0,00	
Cláusula de Formação	430		0,0	1.500.000,00	0,00	0,00	0,0
Reconhecimento e Validação de Competências				4.986.600,00	0,00	0,00	0,0
Portugal Acolhe				0,00	0,00	0,00	
Programa Qualificação-Emprego	20.000		0,0	70.000.000,00	5.083.582,04	619.387,67	0,9
Formação Modular				6.779.343,00	0,00	0,00	0,0
Formação para Activos	5.000		0,0	7.567.259,00	0,00	0,00	0,0
Cursos de Educação e Formação de Adultos				0,00	0,00	0,00	
Formação de Formadores	1.200		0,0	169.446,00	28.585,10	4.214,00	2,5
Formação Especial				0,00	0,00	0,00	
Formação para a Inclusão	2.050		0,0	2.670.245,00	0,00	0,00	0,0
IEFP, I.P. (Centros de Emprego + Centros de Form. Prof. de Gestão Directa)	28.680		0,0	106.914.598,00	5.112.167,14	623.601,67	0,6
Centros de Gestão Participada	106.795	31.858	29,8	95.937.041,00	18.130.725,41	18.130.725,41	18,9
Ações em Cooperação com Outras Entidades	20.000		0,0	13.546.000,00	1.036.629,45	388.273,58	2,9
TOTAL	155.475	31.858	20,5	216.397.639,00	24.279.522,00	19.142.600,66	8,8

REABILITAÇÃO PROFISSIONAL DE PESSOAS COM DEFICIÊNCIA	Execução Física			Execução Financeira (Un.: Euros)			
	Meta	Abrangidos	Grau Exec.	Dotação	Cabimento	Pagamento	Grau Exec.
Aval. e Orientação Prof. de Pessoas com Deficiência	1.215		0,0	542.222,00	0,00	0,00	0,0
Pré-Profissionalização				0,00	0,00	0,00	
Form. para Pessoas com Deficiência - Acções em Cooperação	1.420		0,0	21.956,00	0,00	0,00	0,0
Readaptação ao Trabalho				19.000,00	0,00	0,00	0,0
Incentivos ao Emp. de Pess. com Deficiência				0,00	0,00	0,00	
Apoio a Actividades Independentes				0,00	0,00	0,00	
Emprego Protegido - Cent. de Emp. Protegido				340.000,00	0,00	0,00	0,0
Emprego Protegido - Enclaves				0,00	0,00	0,00	
Prémio de Mérito				150.000,00	58.828,49	0,00	0,0
Apoio à Colocação e Acompanhamento Pós - Colocação				0,00	0,00	0,00	
OED Lisboa				150.000,00	53.102,02	0,00	0,0
Ajudas Técnicas e Triciclos	300		0,0	850.000,00	305.452,42	0,00	0,0
Apoio à Construção e Recup. de Equip. e ao seu Funcionamento				30.000,00	0,00	0,00	0,0
Centros e Unidades de Reabilitação Profissional				396.947,00	0,00	0,00	0,0
Centros de Gestão Participada - Reabilitação	3.682	952	25,9	7.198.992,00	1.802.056,75	1.802.056,75	25,0
Organismo Intermédio	3.000		0,0	75.065.942,00	11.821.738,96	11.821.738,96	15,7
TOTAL	9.617	952	9,9	84.765.059,00	14.041.178,64	13.623.795,71	16,1

SERVIÇOS CENTRAIS E CGP	EXECUÇÃO FÍSICA E FINANCEIRA POR PROGRAMA E POR MEDIDA	Valores acumulados a 31 de Março de 2009	Página 1/3
-------------------------	--	---	------------

DESIGNAÇÃO DA DESPESA	Execução Física			Execução Financeira (Un.: Euros)				
	Meta a)	Abrangidos b)	Grau Exec. b) / a)	Dotação a)	Cabimento b)	Pagamento c)	Grau Exec. b) / a)	Grau Exec. c) / a)
PROG. 1 - INTERV. ESTRUT. NOS DOMÍNIOS DO EMPREGO E DA FORM. PROF.	189.560	31.858	16,8	334.892.379,00	24.879.522,00	19.142.600,66	7,4	5,7
PROMOÇÃO DA EMPREGABILIDADE E DO EMPREGO	25.630		0,0	108.324.907,00	5.683.582,04	619.387,67	5,2	0,6
PROM. A FORM. QUALIFICANTE E A TRANSIÇÃO P/A VIDA ACTIVA				13.241.705,00	0,00	0,00	0,0	0,0
Sistema de Aprendizagem - Gestão Directa				6.117.156,00	0,00	0,00	0,0	0,0
Sistema de Aprendizagem - Entidades Externas				7.124.549,00	0,00	0,00	0,0	0,0
Sistema de Aprendizagem - Saldos				0,00	0,00	0,00		
Cursos de Educação e Formação de Jovens				0,00	0,00	0,00		
Cursos de Especialização Tecnológica				0,00	0,00	0,00		
FORMAÇÃO AO LONGO DA VIDA E ADAPTABILIDADE	25.430		0,0	90.833.202,00	5.083.582,04	619.387,67	5,6	0,7
Bolsas de Formação da Iniciativa do Trabalhador				0,00	0,00	0,00		
Cláusula de Formação	430		0,0	1.500.000,00	0,00	0,00	0,0	0,0
Reconhecimento e Validação de Competências				4.986.600,00	0,00	0,00	0,0	0,0
Portugal Acolhe				0,00	0,00	0,00		
Formação Modular				6.779.343,00	0,00	0,00	0,0	0,0
Formação para Activos	5.000		0,0	7.567.259,00	0,00	0,00	0,0	0,0
Programa Qualificação-Emprego	20.000		0,0	70.000.000,00	5.083.582,04	619.387,67	7,3	0,9
QUALIFICAÇÃO E INSERÇÃO PROF. PARA DESEMPREGADOS	200		0,0	4.250.000,00	600.000,00	0,00	14,1	0,0
Formação Profissional para Desempregados				0,00	0,00	0,00		
Cursos de Educação e Formação de Adultos				0,00	0,00	0,00		
Estágios Profissionais - Port. 268/1997				0,00	0,00	0,00		
Estágios Profissionais para Luso Descendentes				0,00	0,00	0,00		
Estágios Profissionais - INOV-ART	200		0,0	4.250.000,00	600.000,00	0,00	14,1	0,0
Estágios Profissionais				0,00	0,00	0,00		
Estágios Profissionais - Qualificação Emprego				0,00	0,00	0,00		
PROG. EMPREGO PARA A COMUNICAÇÃO SOCIAL REGIONAL E LOCAL - PECSRL				0,00	0,00	0,00		
Estágios Profissionais - PECSRL				0,00	0,00	0,00		
PROGRAMA INOV-JOVEM				0,00	0,00	0,00		
Estágios Profissionais - INOV-JOVEM				0,00	0,00	0,00		
APOIO À CRIAÇÃO DE EMP. NO ÂMBITO DO DESENV. LOCAL E DA ECON. SOCIAL	35.925		0,0	116.909.985,00	0,00	0,00	0,0	0,0
APOIO AO INVEST. EM INIC. LOCAIS CRIADORAS DE EMPREGO				2.834.861,00	0,00	0,00	0,0	0,0
(1)(*) Programa de Estímulo à Oferta de Emprego - Investimento				2.834.861,00	0,00	0,00	0,0	0,0
PROGRAMA DE ESTÍMULO À OFERTA DE EMPREGO	530		0,0	2.150.000,00	0,00	0,00	0,0	0,0
(1)(*) ILE - Criação de Postos de Trabalho	530		0,0	2.150.000,00	0,00	0,00	0,0	0,0
(1)(*) ILE - Majorações				0,00	0,00	0,00		
CPE - Criação de Postos de Trabalho				0,00	0,00	0,00		
(*) CPE - Majorações				0,00	0,00	0,00		
Apoios à Contratação				0,00	0,00	0,00		
(*) Apoios à Contratação - Majorações				0,00	0,00	0,00		
f) (**) Prémio de Igualdade de Oportunidades - Majorações				0,00	0,00	0,00		
Apoio à Conversão de Contratos				0,00	0,00	0,00		
APOIO À INT. NO MERCADO DE TRABALHO	35.000		0,0	109.000.000,00	0,00	0,00	0,0	0,0
Prémio de Colocação				0,00	0,00	0,00		
Apoios à Contratação para Jovens	20.000		0,0	40.000.000,00	0,00	0,00	0,0	0,0
Apoios a Contratação para Adultos e Públicos Específicos	12.000		0,0	24.000.000,00	0,00	0,00	0,0	0,0
Sistema de Incentivos	3.000		0,0	45.000.000,00	0,00	0,00	0,0	0,0
APOIOS À PROMOÇÃO DO ARTESANATO	300		0,0	515.125,00	0,00	0,00	0,0	0,0
Promoção do Artesanato - Artesãos	300		0,0	103.850,00	0,00	0,00	0,0	0,0
c) Promoção do Artesanato - Feiras	95		0,0	411.275,00	0,00	0,00	0,0	0,0
APOIO AO DESENVOLVIMENTO COOPERATIVO	65		0,0	1.475.399,00	0,00	0,00	0,0	0,0
d) PRODESCOOP - Cooperativas - Investimento	59		0,0	1.071.658,00	0,00	0,00	0,0	0,0
PRODESCOOP - Cooperativas - Criação de Postos de Trabalho	65		0,0	403.741,00	0,00	0,00	0,0	0,0
FUNDO EUROPEU DE AJUSTAMENTO À GLOBALIZAÇÃO - FEG	30		0,0	934.600,00	0,00	0,00	0,0	0,0
Apoios a Novos Empreendedores				0,00	0,00	0,00		
Apoio à Inserção				281.600,00	0,00	0,00	0,0	0,0
Apoio ao Empreendedorismo				110.000,00	0,00	0,00	0,0	0,0
Planos de Integração				435.000,00	0,00	0,00	0,0	0,0
Bolsa de Formação	30		0,0	108.000,00	0,00	0,00	0,0	0,0
FORMAÇÃO DE AGENTES DA POLÍTICA DE EMPREGO	1.210		0,0	174.446,00	28.585,10	4.214,00	16,4	2,4
FORMAÇÃO DE AGENTES DA POLÍTICA DE EMPREGO	1.210		0,0	174.446,00	28.585,10	4.214,00	16,4	2,4
Formação de Formadores	1.200		0,0	169.446,00	28.585,10	4.214,00	16,9	2,5
Formação de Animadores de UNIVAS e Clubes de Emprego	10		0,0	5.000,00	0,00	0,00	0,0	0,0
ACÇÕES EM COOPERAÇÃO	126.795	31.858	25,1	109.483.041,00	19.167.354,86	18.518.998,99	17,5	16,9
Centros de Gestão Participada	106.795	31.858	29,8	95.937.041,00	18.130.725,41	18.130.725,41	18,9	18,9
Acções em Cooperação com Outras Entidades	20.000		0,0	13.546.000,00	1.036.629,45	388.273,58	7,7	2,9
PLANOS REGIONAIS DE EMPREGO, REDES E PACTOS				0,00	0,00	0,00		
PLANOS REGIONAIS DE EMPREGO, REDES E PACTOS				0,00	0,00	0,00		
Prog. de Promoção de Emprego p/ Distrito Porto - PROPEP				0,00	0,00	0,00		
Plano de Intervenção p/ Vales do Ave e Cávado - PIAVE				0,00	0,00	0,00		

DESIGNAÇÃO DA DESPESA	Execução Física			Execução Financeira (Un.: Euros)				
	Meta a)	Abrangidos b)	Grau Exec. b) / a)	Dotação a)	Cabimento b)	Pagamento c)	Grau Exec. b) / a)	Grau Exec. c) / a)
PROG. 2 - INTEGRAÇÃO ECON. E SOCIAL DOS GRUPOS SOCIAIS DESFAV.	10.841	952	8,8	33.668.273,00	3.969.657,22	3.551.525,38	11,8	10,5
PROMOVER O EMP. E A EMPREGABILIDADE DOS GRUPOS PART. DESFAVORECIDOS	10.841	952	8,8	33.668.273,00	3.969.657,22	3.551.525,38	11,8	10,5
ACÇÕES DE DESENV.PESSOAL E PROF. PESSOAS C/DEFICIÊNCIA	2.635		0,0	583.178,00	0,00	0,00	0,0	0,0
Aval. e Orientação Prof. de Pessoas com Deficiência	1.215		0,0	542.222,00	0,00	0,00	0,0	0,0
Pré-Profissionalização				0,00	0,00	0,00		
Form. para Pessoas com Deficiência - Acções em Cooperação	1.420		0,0	21.956,00	0,00	0,00	0,0	0,0
Readaptação ao Trabalho				19.000,00	0,00	0,00	0,0	0,0
APOIOS AO EMPREGO E À CONTRATAÇÃO PESSOAS C/DEFICIÊNCIA	300		0,0	1.490.000,00	417.382,93	0,00	28,0	0,0
Incentivos ao Emp. de Pess. com Deficiência				0,00	0,00	0,00		
Apoio a Actividades Independentes				0,00	0,00	0,00		
Emprego Protegido - Cent. de Emp. Protegido				340.000,00	0,00	0,00	0,0	0,0
Emprego Protegido - Enclaves				0,00	0,00	0,00		
Prémio de Mérito				150.000,00	58.828,49	0,00	39,2	0,0
Apoio à Colocação e Acompanhamento Pós - Colocação				0,00	0,00	0,00		
OED Lisboa				150.000,00	53.102,02	0,00	35,4	0,0
Ajudas Técnicas e Triciclos	300		0,0	850.000,00	305.452,42	0,00	35,9	0,0
ACÇÕES DE FORM. PROF. DE GRUPOS DESFAVORECIDOS	2.050		0,0	2.670.245,00	0,00	0,00	0,0	0,0
Formação Especial				0,00	0,00	0,00		
Formação para a Inclusão	2.050		0,0	2.670.245,00	0,00	0,00	0,0	0,0
PROGRAMA VIDA - EMPREGO	374		0,0	1.969.664,00	52.797,17	52.048,26	2,7	2,6
Despesas com Pessoal				508.556,00	52.797,17	52.048,26	10,4	10,2
Funcionamento - Agências Regionais				0,00	0,00	0,00		
Mediação para a Formação e o Emprego				0,00	0,00	0,00		
Estágios de Integração Sócio-Profissional	205		0,0	717.954,00	0,00	0,00	0,0	0,0
Prémio de Integração Sócio-Profissional				0,00	0,00	0,00		
Apoios ao Emprego	169		0,0	717.954,00	0,00	0,00	0,0	0,0
Apoios ao Auto-Emprego				0,00	0,00	0,00		
Formação de Agentes do Programa Vida - Emprego				25.200,00	0,00	0,00	0,0	0,0
DESENV. A REDE DE EQUIP. E SERV. DE PROMOÇÃO E DESENV.SOCIAL				426.947,00	0,00	0,00	0,0	0,0
Apoio à Construção e Recup. de Equip. e ao seu Funcionamento				30.000,00	0,00	0,00	0,0	0,0
Centros e Unidades de Reabilitação Profissional				396.947,00	0,00	0,00	0,0	0,0
DINAMIZAÇÃO E PROMOÇÃO DO MERCADO SOCIAL DE EMPREGO	1.800		0,0	19.329.247,00	1.697.420,37	1.697.420,37	8,8	8,8
(*) Empresas de Inserção - Investimento				0,00	0,00	0,00		
(*) Empresas de Inserção - Profissionalização				0,00	0,00	0,00		
(*) Empresas de Inserção - Formação				0,00	0,00	0,00		
Empresas de Inserção - Prémio Integração				0,00	0,00	0,00		
Programas Ocupacionais - Carenciados				0,00	0,00	0,00		
Programas Ocupacionais - Subsidiados				17.200.000,00	1.697.420,37	1.697.420,37	9,9	9,9
g) (**) Programa de Apoio à Iniciativa Privada (PAIPS)				0,00	0,00	0,00		
Despacho Conjunto MSST/MC - Prog. Cultura Emprego	300		0,0	1.100.000,00	0,00	0,00	0,0	0,0
Despacho Conjunto MAI/MTSS - Prevenção de Fogos Florestais	1.500		0,0	1.029.247,00	0,00	0,00	0,0	0,0
Contrato Emprego Inserção				0,00	0,00	0,00		
Contrato Emprego Inserção +				0,00	0,00	0,00		
Centros de Gestão Participada - Reabilitação	3.682	952	25,9	7.198.992,00	1.802.056,75	1.802.056,75	25,0	25,0
PROG. 3 - INTERV. PARA A ORG.E GESTÃO DO MERC EMP.E DA FORM. PROF.				9.027.734,00	1.514.314,98	144.156,44	16,8	1,6
DESENV. E MODERNIZAÇÃO DAS ESTRUTURAS E SERV. DE APOIO AO EMP. E FORM.				2.383.152,00	547.853,54	142.331,51	23,0	6,0
PROM. DE EST. E SERV. DE AP. À INSERÇÃO PROFISSIONAL				157.500,00	0,00	0,00	0,0	0,0
b) Unidades de Inserção na Vida Activa (UNIVAS)				0,00	0,00	0,00		
b) Clubes de Emprego				0,00	0,00	0,00		
b) (**) GIP - Gabinetes de Inserção Profissional	25		0,0	157.500,00	0,00	0,00	0,0	0,0
a) Informação e Orientação Profissional				300.000,00	75.463,83	74.880,00	25,2	25,0
Certificação Profissional				127.500,00	28.729,91	5.880,97	22,5	4,6
Estudos e Investigação				385.000,00	66.088,87	28.089,72	17,2	7,3
Processos e Métodos Didácticos				396.670,00	95.679,15	21.532,20	24,1	5,4
Observatório do Emprego e Formação				326.500,00	10.437,86	3.972,46	3,2	1,2
Regime Prest. Desemp. - DL nº220 de 03/11/2006				689.982,00	271.453,92	7.976,16	39,3	1,2
COLOCAÇÃO				263.500,00	26.706,56	1.824,93	10,1	0,7
Prod. de Instrumentos Téc. de Sup. à Actividade de Colocação				25.000,00	0,00	0,00	0,0	0,0
COLOCAÇÃO EXTERNA				238.500,00	26.706,56	1.824,93	11,2	0,8
Rede Eures				238.500,00	26.706,56	1.824,93	11,2	0,8
PRESTAÇÕES TÉCNICAS - METODOLOGIA PNE				306.082,00	0,00	0,00	0,0	0,0
INSERJOVEM				100.576,00	0,00	0,00	0,0	0,0
REAGE				205.506,00	0,00	0,00	0,0	0,0
MODERNIZAÇÃO DO SERVIÇO PÚBLICO DE EMPREGO				6.075.000,00	939.754,88	0,00	15,5	0,0
Modern. do SPE: Proj. LSE (Livre Serv. P/ Emprego)				6.075.000,00	939.754,88	0,00	15,5	0,0
PROG. 4 - RELAÇÕES C/EXTERIOR E ARTICULAÇÃO COM OUTRAS ENTIDADES				21.762.459,00	10.632.806,82	5.345.781,65	48,9	24,6
ACÇÕES CONJUNTAS COM OUTRAS ENTIDADES				14.591.267,00	8.826.940,24	4.521.994,06	60,5	31,0
Diálogo Social				600.000,00	147.166,84	145.572,67	24,5	24,3
Participação em Programas Comunitários				74.749,00	0,00	0,00	0,0	0,0
OUTRAS ACÇÕES CONJUNTAS COM OUTRAS ENTIDADES				1.117.550,00	219.962,20	151.666,00	19,7	13,6
Concursos Diversos				185.550,00	129.337,20	66.666,00	69,7	35,9
Cooperação IEFPP, I.P. / Secretariado Nacional de Reabilitação				292.000,00	0,00	0,00	0,0	0,0
Pré-Reforma				0,00	0,00	0,00		
Outras Acções				640.000,00	90.625,00	85.000,00	14,2	13,3

DESIGNAÇÃO DA DESPESA	Execução Física			Execução Financeira (Un.: Euros)				
	Meta a)	Abrangidos b)	Grau Exec. b) / a)	Dotação a)	Cabimento b)	Pagamento c)	Grau Exec. b) / a)	Grau Exec. c) / a)
COOPERAÇÃO INSTITUCIONAL				12.798.968,00	8.459.811,20	4.224.755,39	66,1	33,0
Comissão para a Igualdade no Trabalho e no Emprego (CITE)				1.641.162,00	480.665,90	342.995,22	29,3	20,9
Serviços Sociais do MSST				557.838,00	557.838,00	0,00	100,0	0,0
Prog. p/a Promoção dos Ofic.e das Micro Emp. Artesanais (PPART)				0,00	0,00	0,00		
Agência Nacional Sócrates e Leonardo da Vinci				607.300,00	0,00	0,00	0,0	0,0
Instituto de Gestão do Fundo Social Europeu (IGFSE)				1.244.422,00	1.244.422,00	1.244.422,00	100,0	100,0
Outros Serviços				1.161.425,00	642.837,20	544.823,09	55,3	46,9
Alto Comissariado p/Imigração e Minorias Étnicas				4.300.000,00	4.300.000,00	1.074.999,00	100,0	25,0
Prog. de Prevenção e Eliminação da Exploração do Trabalho Infantil (PETI)				2.710.150,00	993.160,54	960.188,77	36,6	35,4
Programa de Iniciativa Comunitária (PIC) EQUAL				576.671,00	240.887,56	57.327,31	41,8	9,9
RELAÇÕES PÚBLICAS				2.600.000,00	1.227.412,31	480.459,15	47,2	18,5
Informação para o Exterior				2.000.000,00	955.768,16	329.390,60	47,8	16,5
Relação Directa com os Utentes				600.000,00	271.644,15	151.068,55	45,3	25,2
RELAÇÕES INTERNACIONAIS				4.571.192,00	578.454,27	343.328,44	12,7	7,5
Organizações Internacionais				260.000,00	219.070,00	219.070,00	84,3	84,3
COOPERAÇÃO BILATERAL C/ PALOPS				3.997.435,00	359.384,27	124.258,44	9,0	3,1
Cooperação Bilateral com Outros Países e Outras Actividades				313.757,00	0,00	0,00	0,0	0,0
PROG. 5 - GESTÃO E ORGANIZAÇÃO INTERNA				181.012.916,00	44.104.269,05	27.241.481,86	24,4	15,0
INFRA-ESTRUTURAS FÍSICAS				30.210.443,00	6.842.737,34	1.279.821,89	22,7	4,2
Centros de Emprego				8.571.382,00	2.918.128,47	317.613,72	34,0	3,7
Centros de Formação Profissional de Gestão Directa				10.914.339,00	1.862.796,37	117.096,59	17,1	1,1
Centros de Formação Profissional de Gestão Participada				7.361.492,00	1.175.140,43	809.040,37	16,0	11,0
Centro de Reabilitação Profissional de Gestão Directa				0,00	0,00	0,00		
Centro de Reabilitação Profissional de Gestão Participada				200.000,00	10.000,00	10.000,00	5,0	5,0
Serviços de Coordenação Central e Regional				2.443.780,00	876.672,07	26.071,21	35,9	1,1
OUTRAS INFRA-ESTRUTURAS FÍSICAS				719.450,00	0,00	0,00	0,0	0,0
Pólos de Formação				719.450,00	0,00	0,00	0,0	0,0
Funcionamento, Organização e Gestão Internas				10.324.684,00	3.402.652,43	1.020.568,19	33,0	9,9
Funcionamento, Organização e Gestão Internas				9.737.257,00	3.228.236,03	917.954,01	33,2	9,4
FUNCIONAMENTO - POEFDs E POR				587.427,00	174.416,40	102.614,18	29,7	17,5
Funcionamento - POR				0,00	0,00	0,00		
Funcionamento - POPH				587.427,00	174.416,40	102.614,18	29,7	17,5
RECURSOS HUMANOS				126.957.877,00	24.699.642,70	23.229.163,00	19,5	18,3
GESTÃO DE RECURSOS HUMANOS				125.664.787,00	24.550.553,00	23.186.355,59	19,5	18,5
Centros de Emprego				50.156.702,00	9.670.633,10	9.240.394,21	19,3	18,4
Centros de Formação Profissional				36.169.227,00	7.179.916,44	6.857.694,51	19,9	19,0
Centros de Reabilitação Profissional				1.248.730,00	192.147,63	184.701,67	15,4	14,8
Serviços de Coordenação Central e Regional				34.306.775,00	6.683.708,18	6.104.477,73	19,5	17,8
POR				450.652,00	101.766,84	98.127,18	22,6	21,8
Pessoal Deslocado em Diversos Serviços				3.332.701,00	722.380,81	700.960,29	21,7	21,0
DESENVOLVIMENTO DOS RECURSOS HUMANOS				934.590,00	96.673,56	29.682,40	10,3	3,2
Formação Interna - Acções				934.590,00	96.673,56	29.682,40	10,3	3,2
Acção Social				358.500,00	52.416,14	13.125,01	14,6	3,7
INFORMATIZAÇÃO				13.348.912,00	9.118.534,75	1.705.096,25	68,3	12,8
Hardware				4.346.743,00	2.656.768,70	691.565,16	61,1	15,9
Software				5.677.412,00	3.727.503,06	387.737,49	65,7	6,8
Comunicação				3.274.757,00	2.715.792,69	615.920,42	82,9	18,8
Outros				50.000,00	18.470,30	9.873,18	36,9	19,7
INFORMAÇÃO CIENTÍFICA E DOCUMENTAÇÃO				171.000,00	40.701,83	6.832,53	23,8	4,0
INFORMAÇÃO CIENTÍFICA E DOCUMENTAÇÃO				171.000,00	40.701,83	6.832,53	23,8	4,0
Informação Científica e Técnica				50.000,00	19.963,43	2.045,73	39,9	4,1
Actividade Editorial				100.000,00	8.930,40	4.786,80	8,9	4,8
Informação Interna				21.000,00	11.808,00	0,00	56,2	0,0
GESTÃO DE CENTROS				0,00	0,00	0,00		
Centros de Emprego				0,00	0,00	0,00		
Centros de Formação Profissional				0,00	0,00	0,00		
Centros de Reabilitação Profissional				0,00	0,00	0,00		
PROG 6 - OUTROS				23.550.000,00	503.264,71	61.966,89	2,1	0,3
Restituições de Apoios Comunitários				3.000.000,00	503.264,71	61.966,89	16,8	2,1
Constituição de Reserva				20.550.000,00	0,00	0,00	0,0	0,0
ORGANISMO INTERMÉDIO	3.000,00	0,00	0,0	75.065.942,00	11.821.738,96	11.821.738,96	15,7	15,7
TOTAL				678.979.703,00	97.425.573,74	67.309.251,84	14,3	9,9

(*) Número de pessoas envolvidas em componentes de medidas (ex.: majorações em ILE) cuja meta já está contemplada na medida principal.

(**) A execução física destas medidas não é contabilizada em número de abrangidos ou pessoas apoiadas, pelo que não pode ser adicionada à execução das restantes medidas.

(1) Inclui a actividade realizada no âmbito das Iniciativas Locais de Emprego - Serviços de Apoio à Família

Metas e Execução Física Agregadas por:

Pessoas:	200.401	32.810
a) Informação e Orientação Profissional		
b) Estruturas:		
c) Feiras:	95	
d) Cooperativas (Investimento):	59	
f) Prémios de Igualdade de Oportunidades		
g) Programa de Apoio à Iniciativa Privada (PAIPS)		

