



## RELATÓRIO MENSAL

### EXECUÇÃO FÍSICA E FINANCEIRA

Valores acumulados a 31 de Maio de 2009



## RELATÓRIO MENSAL DE EXECUÇÃO FÍSICA E FINANCEIRA

### ESTRUTURA

#### IEFP + CGP, I.P.

##### COMPARAÇÃO PARA O PERÍODO 2007-2009

EXECUÇÃO FÍSICA E FINANCEIRA DAS ÁREAS DE INTERVENÇÃO PÁG. 5

EXECUÇÃO FÍSICA E FINANCEIRA POR PROGRAMA E MEDIDA PÁG. 8

##### ACTIVIDADE DESENVOLVIDA EM 2009

EXECUÇÃO FÍSICA E FINANCEIRA DAS ÁREAS DE INTERVENÇÃO PÁG. 11

EXECUÇÃO FÍSICA E FINANCEIRA POR PROGRAMA E MEDIDA PÁG. 14

#### SÍNTESE DA EXECUÇÃO FINANCEIRA

RECEITA PÁG. 17

DESPESA POR ORÇAMENTO PARCELAR E PROGRAMA PÁG. 19

#### NORTE

EXECUÇÃO FÍSICA E FINANCEIRA DAS ÁREAS DE INTERVENÇÃO PÁG. 21

EXECUÇÃO FÍSICA E FINANCEIRA POR PROGRAMA E MEDIDA PÁG. 24

#### CENTRO

EXECUÇÃO FÍSICA E FINANCEIRA DAS ÁREAS DE INTERVENÇÃO PÁG. 27

EXECUÇÃO FÍSICA E FINANCEIRA POR PROGRAMA E MEDIDA PÁG. 30

#### LISBOA E VALE DO TEJO

EXECUÇÃO FÍSICA E FINANCEIRA DAS ÁREAS DE INTERVENÇÃO PÁG. 33

EXECUÇÃO FÍSICA E FINANCEIRA POR PROGRAMA E MEDIDA PÁG. 36

#### ALENTEJO

EXECUÇÃO FÍSICA E FINANCEIRA DAS ÁREAS DE INTERVENÇÃO PÁG. 39

EXECUÇÃO FÍSICA E FINANCEIRA POR PROGRAMA E MEDIDA PÁG. 42

#### ALGARVE

EXECUÇÃO FÍSICA E FINANCEIRA DAS ÁREAS DE INTERVENÇÃO PÁG. 45

EXECUÇÃO FÍSICA E FINANCEIRA POR PROGRAMA E MEDIDA PÁG. 48

#### SERVIÇOS CENTRAIS E CENTROS DE GESTÃO PARTICIPADA

EXECUÇÃO FÍSICA E FINANCEIRA POR PROGRAMA E MEDIDA PÁG. 51



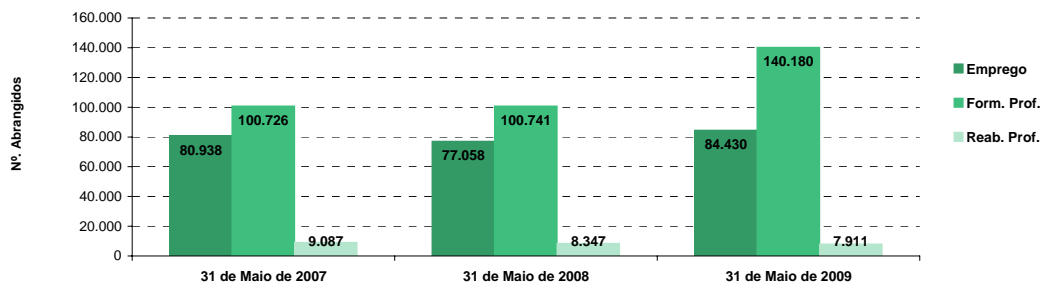
## IEFP, I.P. + CGP: COMPARAÇÃO 2007-2009

### EXECUÇÃO FÍSICA E FINANCEIRA

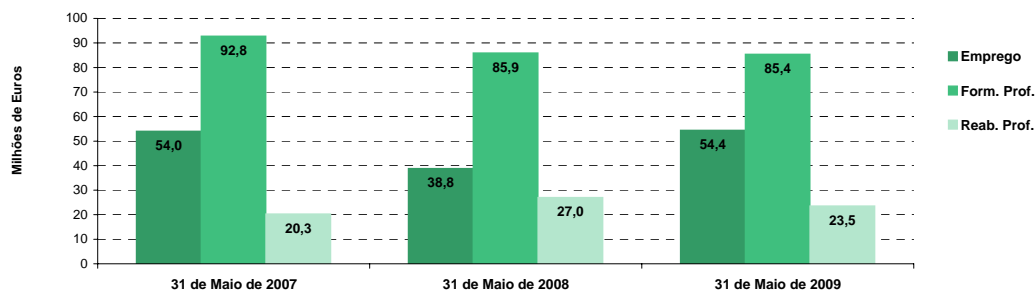
Valores acumulados ao final do período

ÁREAS DE INTERVENÇÃO	31 de Maio de 2007		31 de Maio de 2008		31 de Maio de 2009		Var.% 2007-09		Var.% 2008-09	
	Abrangidos	Pagamento	Abrangidos	Pagamento	Abrangidos	Pagamento	Abrang.	Pagam.	Abrang.	Pagam.
<b>EMPREGO</b>	80.938	54.010.381,48	77.058	38.799.257,50	84.430	54.381.320,43	4,3	0,7	9,6	40,2
Programas de Emprego	56.279	54.010.381,48	52.797	38.799.257,50	61.925	54.381.320,43	10,0	0,7	17,3	40,2
Prod. de Instrumentos Téc. de Sup. à Act. de Colocação	24.659	0,00	24.261	0,00	22.505	0,00	-8,7	-	-7,2	-
<b>FORMAÇÃO PROFISSIONAL</b>	100.726	92.775.454,75	100.741	85.884.801,90	140.180	85.420.468,83	39,2	-7,9	39,1	-0,5
<b>REABILITAÇÃO PROFISSIONAL</b>	9.087	20.312.734,00	8.347	26.974.866,70	7.911	23.523.813,77	-12,9	15,8	-5,2	-12,8
<b>TOTAL</b>	190.751	167.098.570,23	186.146	151.658.926,10	232.521	163.325.603,03	21,9	-2,3	24,9	7,7
Informação e Orientação Profissional	45.717	7.320,50	37.820	0,00	51.710	74.880,00	13,1	922,9	36,7	-

#### Execução Física por Área de Actividade



#### Execução Financeira por Área de Actividade



PROGRAMAS DE EMPREGO	31 de Maio de 2007		31 de Maio de 2008		31 de Maio de 2009		Var.% 2007-09		Var.% 2008-09	
	Abrangidos	Pagamento	Abrangidos	Pagamento	Abrangidos	Pagamento	Abrang.	Pagam.	Abrang.	Pagam.
<b>PROGRAMAS DE FORMAÇÃO E EMPREGO</b>	<b>14.478</b>	<b>17.045.256,99</b>	<b>14.286</b>	<b>13.594.455,53</b>	<b>17.881</b>	<b>21.599.088,80</b>	<b>23,5</b>	<b>26,7</b>	<b>25,2</b>	<b>58,9</b>
Programa Rotação Emprego - Formação	2	4.487,03		0,00		0,00	-100,0	-100,0	-	-
Bolsas de Formação da Iniciativa do Trabalhador	437	340.100,23	486	351.499,95	643	351.573,51	47,1	3,4	32,3	0,0
Estágios Profissionais - Port. 268/1997	12.951	14.170.074,67	13.449	13.071.470,54	8.745	7.372.136,61	-32,5	-48,0	-35,0	-43,6
Estágios Profissionais para Luso Descendentes	25	46.905,44	2	0,00	7	0,00	-72,0	-100,0	250,0	-
Estágios Profissionais na Administração Pública	419	1.563.611,99		0,00		0,00	-100,0	-100,0	-	-
Estágios Profissionais - INOV-ART	-	-	-	-		600.000,00	-	-	-	-
Estágios Profissionais - PECSRL	20	22.948,02	19	21.402,76	12	9.615,62	-40,0	-58,1	-36,8	-55,1
Estágios Profissionais - INOV-JOVEM	624	897.129,61	330	150.082,28	5.323	8.266.025,07	753,0	821,4	1.513,0	5.407,7
Estágios Profissionais	-	-	-	-	2.940	4.814.942,15	-	-	-	-
Estágios Qualificação-Emprego	-	-	-	-	211	184.795,84	-	-	-	-
<b>CRIAÇÃO DE EMPREGO E EMPRESAS</b>	<b>2.278</b>	<b>18.434.138,77</b>	<b>1.820</b>	<b>16.294.596,64</b>	<b>6.167</b>	<b>17.369.853,87</b>	<b>170,7</b>	<b>-5,8</b>	<b>238,8</b>	<b>6,6</b>
Fundo de Apoio ao Inv. Criad. Emp. Alentejo (FAIA) - PREA		388.626,96		213.827,57		0,00	-	-100,0	-	-100,0
(1) (*) Programa de Estímulo à Oferta de Emprego - Investimento	745	7.253.264,08	647	6.767.423,64	647	7.201.569,02	-13,2	-0,7	0,0	6,4
(1) ILE - Criação de Postos de Trabalho	1.133	7.316.216,51	960	6.519.788,93	975	7.180.353,12	-13,9	-1,9	1,6	10,1
(1) (*) ILE - Majorações	259	668.235,65	218	530.485,01	214	527.565,48	-17,4	-21,1	-1,8	-0,6
CPE - Criação de Postos de Trabalho	672	765.901,38	483	657.279,17	512	541.369,26	-23,8	-29,3	6,0	-17,6
(*) CPE - Majorações	11	10.457,00	3	9.339,25	3	6.297,21	-72,7	-39,8	0,0	-32,6
Apoios à Contratação	331	1.516.093,40	269	1.204.169,04	269	1.249.227,84	-18,7	-17,6	0,0	3,7
(*) Apoios à Contratação - Majorações	24	21.155,28	1	0,00	19	0,00	-20,8	-100,0	1.800,0	-
(**) Prémio de Igualdade de Oportunidades - Majorações	11	52.912,25	28	98.528,15	1	76.849,00	-90,9	45,2	-96,4	-22,0
Apoio à Conversão de Contratos	74	131.773,60	62	102.627,04	42	95.393,20	-43,2	-27,6	-32,3	-7,0
Apoios à Contratação - PECSRL	1	16.515,60	1	9.777,84		0,00	-100,0	-100,0	-100,0	-100,0
Apoio à Integração - INOV-JOVEM	46	239.598,18	4	38.070,04		0,00	-100,0	-100,0	-100,0	-100,0
Prémio de Integração - PFITMAD	3	0,00	-	0,00		0,00	-100,0	-	-	-
Prémio de Colocação	10	19.344,00	12	19.542,45	10	15.091,92	0,0	-22,0	-16,7	-22,8
Apoios à Contratação para Jovens	-	-	-	-	3.973	460.117,00	-	-	-	-
Apoios à Cont. para Adultos e Públicos Esp.	-	-	-	-	369	4.000,00	-	-	-	-
Promoção do Artesanato - Artesãos	5	2.085,47	15	3.054,33	14	5.909,67	180,0	183,4	-6,7	93,5
PRODESCOOP - Cooperativas - Criação de Postos de Trabalho	3	31.959,41	14	120.684,18	3	6.111,15	0,0	-80,9	-78,6	-94,9
<b>MERCADO SOCIAL DE EMPREGO</b>	<b>38.073</b>	<b>14.835.080,73</b>	<b>35.761</b>	<b>6.536.398,60</b>	<b>37.167</b>	<b>13.966.108,90</b>	<b>-2,4</b>	<b>-5,9</b>	<b>3,9</b>	<b>113,7</b>
Secretariado Técnico da Comissão do MSE		96,35		0,00		0,00	-	-100,0	-	-
(*) Empresas de Inserção - Investimento	28	22.039,72	17	62.454,23		65.329,18	-100,0	196,4	-100,0	4,6
Empresas de Inserção - Profissionalização	3.038	3.048.658,98	2.763	2.720.852,53	2.709	3.032.137,75	-10,8	-0,5	-2,0	11,4
(*) Empresas de Inserção - Formação	520	356.849,42	570	340.612,84	405	402.083,94	-22,1	12,7	-28,9	18,0
Empresas de Inserção - Prémio Integração	44	201.675,60	19	156.262,68	23	120.451,92	-47,7	-40,3	21,1	-22,9
(2) Programas Ocupacionais - Carenciados	3.318	2.880.673,50	3.493	3.235.382,65	2.693	3.104.689,66	-18,8	7,8	-22,9	-4,0
Programas Ocupacionais - Subsidiados	30.996	7.047.286,43	29.469	0,00	26.117	6.421.700,39	-15,7	-8,9	-11,4	-
Contrato Emprego Inserção	-	-	-	-	4.265	88.006,92	-	-	-	-
Contrato Emprego Inserção +	-	-	-	-	1.337	641.236,66	-	-	-	-
(**) Programa de Apoio à Iniciativa Privada (PAIPS)	4	0,00		0,00		61.388,96	-100,0	-	-	-
Despacho Conjunto ME/MSST	349	1.030.073,78		0,00		0,00	-100,0	-100,0	-	-
Despacho Conjunto SEEF/SET	70	159.351,42		899,14		0,00	-100,0	-100,0	-	-100,0
Despacho Conjunto MSST/MC - Prog. Cultura Emprego	195	4.671,53		0,00		0,00	-100,0	-100,0	-	-
Protocolo União das Misericórdias/IEFP, I.P.		30.440,08		0,00		0,00	-	-100,0	-	-
Protocolo REAPN/IEFP, I.P.		0,00		2.191,68		0,00	-	-	-	-100,0
Despacho Conjunto MAI/MTSS - Prevenção de Fogos Florestais	63	53.263,92	17	17.742,65	23	29.083,52	-63,5	-45,4	35,3	63,9
<b>OUTRAS MEDIDAS DE PROMOÇÃO DO EMPREGO</b>	<b>1.450</b>	<b>2.791.828,09</b>	<b>930</b>	<b>1.385.375,04</b>	<b>710</b>	<b>983.456,09</b>	<b>-51,0</b>	<b>-64,8</b>	<b>-23,7</b>	<b>-29,0</b>
Incentivos à Mobilidade Geográfica e Profissional - PEPS	3	22.939,43		0,00		0,00	-100,0	-100,0	-	-
FUNDO DE AJUSTAMENTO À GLOBALIZAÇÃO - FEG		0,00		0,00		11.406,77	-	-	-	-
Apoio ao Empreendedorismo	-	-	-	-		11.406,77	-	-	-	-
FORMAÇÃO DE AGENTES DA POLÍTICA DE EMPREGO		6.639,79		0,00		0,00	-	-100,0	-	-
Formação de Animadores de UNIVAS e Clubes de Emprego		6.235,74		0,00		0,00	-	-100,0	-	-
Formação de Técnicos de Reabilitação		404,05		0,00		0,00	-	-100,0	-	-
EMPREGO - FAMÍLIA	29	0,00		0,00		0,00	-100,0	-	-	-
Emprego - Família - PI Beira Interior	13	0,00		0,00		0,00	-100,0	-	-	-
Emprego - Família - PEPS	16	0,00		0,00		0,00	-100,0	-	-	-
PLANOS REGIONAIS DE EMPREGO, REDES E PACTOS	480	1.202.231,45	9	62.821,49		99.949,02	-100,0	-91,7	-100,0	59,1
Plano Reg. de Emp. p/ Trás-os-Montes - PRETMAD - Medidas Inovadoras	90	127.511,76		0,00		0,00	-100,0	-100,0	-	-
Plano Reg. de Emp. p/ Península de Setúbal	74	370.511,33	9	955,58		0,00	-100,0	-100,0	-100,0	-100,0
Prog. de Promoção de Emprego p/ Distrito Porto - PROPEP	247	491.133,81		3.604,91		99.949,02	-100,0	-79,6	-	2.672,6
Plano de Intervenção p/ Vales do Ave e Cávado - PIAVE	69	213.074,55		58.261,00		0,00	-100,0	-100,0	-	-100,0
PROGRAMA VIDA - EMPREGO	938	1.560.017,42	921	1.322.553,55	710	872.100,30	-24,3	-44,1	-22,9	-34,1
Despesas com Pessoal		167.902,82		159.741,91		56.668,35	-	-66,2	-	-64,5
Funcionamento - Agências Regionais		2.069,17		1.600,18		341,17	-	-83,5	-	-78,7
Mediação para a Formação e o Emprego	68	278.574,12	51	229.334,90	13	31.464,74	-80,9	-88,7	-74,5	-86,3
Estágios de Integração Sócio-Profissional	412	487.755,38	361	360.589,79	323	328.844,79	-21,6	-32,6	-10,5	-8,8
Prémio de Integração Sócio-Profissional	16	57.826,80	60	39.058,44	14	35.072,76	-12,5	-39,3	-76,7	-10,2
Apoios ao Emprego	442	565.889,13	449	532.228,42	360	419.708,49	-18,6	-25,8	-19,8	-21,1
<b>ESTRUTURAS E OUTROS APOIOS PARA PROMOÇÃO DO EMPREGO</b>	<b>-</b>	<b>904.076,90</b>	<b>-</b>	<b>988.431,69</b>	<b>-</b>	<b>462.812,77</b>	<b>-</b>	<b>-48,8</b>	<b>-</b>	<b>-53,2</b>
(**) Promoção do Artesanato - Feiras	1	5.000,00		0,00		0,00	-100,0	-100,0	-	-
(**) PRODESCOOP - Cooperativas - Investimento	2	210.997,20	6	326.165,83	1	32.792,75	-50,0	-84,5	-83,3	-89,9
PROM. DE EST. E SERV. DE AP. À INSERÇÃO PROFISSIONAL	-	688.079,70	-	662.265,86	-	430.020,02	-	-37,5	-	-35,1
(**) Unidades de Inserção na Vida Activa (UNIVAS)	402	682.582,81	298	656.706,67	264	428.026,64	-34,3	-37,3	-11,4	-34,8
(**) Clubes de Emprego	15	5.496,89	10	5.559,19	14	1.993,38	-6,7	-63,7	40,0	-64,1
<b>TOTAL</b>	<b>56.279</b>	<b>54.010.381,48</b>	<b>52.797</b>	<b>38.799.257,50</b>	<b>61.925</b>	<b>54.381.320,43</b>	<b>10,0</b>	<b>0,7</b>	<b>17,3</b>	<b>40,2</b>

(\*) Número de pessoas envolvidas em componentes de medidas (ex.: majorações em ILE) cuja meta já está contemplada na medida principal.

(\*\*) A execução física destas medidas não é contabilizada em número de abrangidos ou pessoas apoiadas, pelo que não pode ser adicionada à execução das restantes medidas.

(1) A partir de 2007, a actividade física e financeira realizada em Iniciativas Locais de Emprego (ILE) no âmbito dos Serviços de Apoio à Família é registada nas correspondentes rubricas ao abrigo do PEOE.

FORMAÇÃO PROFISSIONAL	31 de Maio de 2007		31 de Maio de 2008		31 de Maio de 2009		Var.% 2007-09		Var.% 2008-09	
	Abrangidos	Pagamento	Abrangidos	Pagamento	Abrangidos	Pagamento	Abrang.	Pagam.	Abrang.	Pagam.
Sistema de Aprendizagem - Gestão Directa	7.801	8.687.587,57	7.196	8.371.746,34	7.441	8.664.315,97	-4,6	-0,3	3,4	3,5
Sistema de Aprendizagem - Entidades Externas	5.463	9.922.837,42	2.841	5.242.046,93	2.707	4.670.314,87	-50,4	-52,9	-4,7	-10,9
Sistema de Aprendizagem - Saldos		446.298,13		270.842,37		153.272,48	-	-65,7	-	-43,4
Form. Qualificante c/ Vista Integração Mercado Trabalho	207	128.184,45	42	48.877,60		0,00	-100,0	-100,0	-100,0	-100,0
Cursos de Educação e Formação de Jovens	7.191	6.373.569,40	6.162	5.065.423,50	4.577	3.522.138,07	-36,4	-44,7	-25,7	-30,5
Cursos de Especialização Tecnológica	180	156.348,98	143	92.207,06	16	19,20	-91,1	-100,0	-88,8	-100,0
Ações de Formação Contínua	16.355	546.830,49	16.122	517.712,68		0,00	-100,0	-100,0	-100,0	-100,0
Consultoria, Form., Inovação, Organiz. e Gestão Rec. Humanos		2.031.676,62		999.294,05		0,00	-	-100,0	-	-100,0
Reconhecimento e Validação de Competências	989	1.741.333,51	5.244	3.180.990,10	6.202	3.107.527,51	527,1	78,5	18,3	-2,3
Formação Contínua - Activos Qualificados	50	32.763,02	20	20.642,96		0,00	-100,0	-100,0	-100,0	-100,0
Portugal Acolhe	815	31.176,79	1.288	41.464,50	1.403	127.301,84	72,1	308,3	8,9	207,0
Formação Modular	-	-		750,00	39.411	2.334.472,73	-	-	-	311.163,0
Programa Qualificação-Emprego	-	-	-	-	2.591	2.903.320,09	-	-	-	-
Formação Profissional para Desempregados	7.421	7.136.490,84	3.125	1.042.740,33		3.559,98	-100,0	-100,0	-100,0	-99,7
Cursos de Educação e Formação de Adultos	10.269	13.626.831,42	15.073	21.267.685,93	22.228	25.066.004,28	116,5	83,9	47,5	17,9
Formação e Inserção de Jovens (GESTIC) - PI Beira Interior	49	25.075,17		0,00		0,00	-100,0	-100,0	-	-
Apoio ao Desenv. do Artesanato e do Património Nat., Cult.e Urb. - F.Inicial - P	150	179.740,89		0,00		0,00	-100,0	-100,0	-	-
Formação de Desempregados Qualificados (FORDESQ) - PEPS	1.437	950.433,57	3	0,00		0,00	-100,0	-100,0	-100,0	-
Formação de Desempregados Qualificados - Gestão Directa	2.431	2.528.767,00	1.406	1.542.307,59		0,00	-100,0	-100,0	-100,0	-100,0
Formação de Formadores	785	84.928,64	845	31.003,26	1.244	39.382,51	58,5	-53,6	47,2	27,0
Formação Profissional de Grupos Desfavorecidos - Acções Directas	262	316.202,51	73	132.687,65		0,00	-100,0	-100,0	-100,0	-100,0
Formação Especial	57	117.684,33	19	69.329,13	14	17.731,51	-75,4	-84,9	-26,3	-74,4
Formação para a Inclusão	-	-	-	-	47	19.865,08	-	-	-	-
<b>IEFP, I.P. (Centros de Emprego + Centros de Formação Profissional de Ges</b>	<b>61.912</b>	<b>55.064.760,75</b>	<b>59.602</b>	<b>47.937.751,98</b>	<b>87.881</b>	<b>50.629.226,12</b>	<b>41,9</b>	<b>-8,1</b>	<b>47,4</b>	<b>5,6</b>
Centros de Gestão Participada	38.814	32.648.913,97	41.139	32.502.259,70	52.299	32.521.124,04	34,7	-0,4	27,1	0,1
Acções em Cooperação com Outras Entidades		5.061.780,03		5.444.790,22		2.270.118,67	-	-55,2	-	-58,3
<b>TOTAL</b>	<b>100.726</b>	<b>92.775.454,75</b>	<b>100.741</b>	<b>85.884.801,90</b>	<b>140.180</b>	<b>85.420.468,83</b>	<b>39,2</b>	<b>-7,9</b>	<b>39,1</b>	<b>-0,5</b>

REABILITAÇÃO PROFISSIONAL DE PESSOAS COM DEFICIÊNCIA	31 de Maio de 2007		31 de Maio de 2008		31 de Maio de 2009		Var.% 2007-09		Var.% 2008-09	
	Abrangidos	Pagamento	Abrangidos	Pagamento	Abrangidos	Pagamento	Abrang.	Pagam.	Abrang.	Pagam.
Aval. e Orientação Prof. de Pessoas com Deficiência	585	187.013,40	439	11.800,01	445	31.364,81	-23,9	-83,2	1,4	165,8
Pré-Profissionalização	261	65.963,90	183	48.927,27	158	18.008,96	-39,5	-72,7	-13,7	-63,2
Form. para Pessoas com Deficiência - Acções em Cooperação	5.223	14.169.329,06	4.669	22.040.777,09	4.435	4.448.879,82	-15,1	-68,6	-5,0	-79,8
Readaptação ao Trabalho	71	139.249,88	55	7.310,79	51	0,00	-28,2	-100,0	-7,3	-100,0
Incentivos ao Emp. de Pess. com Deficiência	95	480.298,26	127	542.439,62	115	691.326,23	21,1	43,9	-9,4	27,4
Apoio a Actividades Independentes	4	40.878,00	2	33.798,84	1	24.991,65	-75,0	-38,9	-50,0	-26,1
Emprego Protegido - Cent. de Emp. Protegido	377	552.722,19	252	496.403,86	253	489.944,51	-32,9	-11,4	0,4	-1,3
Emprego Protegido - Enclaves	162	157.264,39	162	44.500,06	168	54.163,12	3,7	-65,6	3,7	21,7
Prémio de Mérito		3.067,09		2.898,94		322,40	-	-89,5	-	-88,9
Apoio à Colocação e Acompanhamento Pós - Colocação	928	254.475,67	1.077	33.846,18	1.032	10.871,52	11,2	-95,7	-4,2	-67,9
OED Lisboa		9.533,73		63.233,40		53.102,02	-	457,0	-	-16,0
Ajudas Técnicas e Triciclos	109	723.250,73	86	398.390,79	79	833.654,25	-27,5	15,3	-8,1	109,3
Centros e Unidades de Reabilitação Profissional		8.737,20		3.000,00		0,00	-	-100,0	-	-100,0
Centros de Gestão Participada - Reabilitação	1.272	3.520.950,50	1.295	3.247.539,85	1.174	3.223.718,25	-7,7	-8,4	-9,3	-0,7
Organismo Intermédio		0,00		0,00		13.643.466,23	-	-	-	-
<b>TOTAL</b>	<b>9.087</b>	<b>20.312.734,00</b>	<b>8.347</b>	<b>26.974.866,70</b>	<b>7.911</b>	<b>23.523.813,77</b>	<b>-12,9</b>	<b>15,8</b>	<b>-5,2</b>	<b>-12,8</b>

COMPARAÇÃO 2007-2009: EXECUÇÃO FÍSICA E FINANCEIRA POR PROGRAMA E MEDIDA											Página 1/3
DESIGNAÇÃO DA DESPESA		31 de Maio de 2007		31 de Maio de 2008		31 de Maio de 2009		Var.% 2007-09		Var.% 2008-09	
		Abrangidos	Pagamento	Abrangidos	Pagamento	Abrangidos	Pagamento	Abrang	Pagam.	Abrang	Pagam.
PROG. 1 - INTERV.ESTRUT. NOS DOMÍNIOS DO EMPREGO E DA FORM. PROF.		117.143	128.480.970,74	116.138	114.735.026,69	164.167	124.495.963,45	40,1	-3,1	41,4	8,5
PROMOÇÃO DA EMPREGABILIDADE E DO EMPREGO		74.804	71.082.454,67	72.330	60.121.237,43	104.457	72.151.335,82	39,6	1,5	44,4	20,0
PROM. A FORM. QUALIFICANTE E A TRANSIÇÃO P/A VIDA ACTIVA		20.558	25.433.147,28	16.026	18.727.436,83	14.741	17.010.060,59	-28,3	-33,1	-8,0	-9,2
Sistema de Aprendizagem - Gestão Directa		7.801	8.687.587,57	7.196	8.371.746,34	7.441	8.664.315,97	-4,6	-0,3	3,4	3,5
Sistema de Aprendizagem - Entidades Externas		5.463	9.922.837,42	2.841	5.242.046,93	2.707	4.670.314,87	-50,4	-52,9	-4,7	-10,9
Sistema de Aprendizagem - Saldos			446.298,13		270.842,37		153.272,48	-	-65,7	-	-43,4
Form. Qualificante c/ Vista Integração Mercado Trabalho		207	128.184,45	42	48.877,60		0,00	-100,0	-100,0	-100,0	-100,0
Cursos de Educação e Formação de Jovens		6.907	6.091.890,73	5.804	4.701.716,53	4.577	3.522.138,07	-33,7	-42,2	-21,1	-25,1
Cursos de Especialização Tecnológica		180	156.348,98	143	92.207,06	16	19,20	-91,1	-100,0	-88,8	-100,0
FORMAÇÃO AO LONGO DA VIDA E ADAPTABILIDADE		18.756	4.762.314,89	23.499	5.167.134,85	50.250	8.824.195,68	167,9	85,3	113,8	70,8
Acções de Formação Contínua		16.355	546.830,49	16.122	517.712,68		0,00	-100,0	-100,0	-100,0	-100,0
Consultoria, Form., Inovação, Organiz. e Gestão Rec. Humanos			2.031.676,62		999.294,05		0,00	-	-100,0	-	-100,0
Programa Rotação Emprego - Formação		2	4.487,03		0,00		0,00	-100,0	-100,0	-	-
Bolsas de Formação da Iniciativa do Trabalhador		437	340.100,23	486	351.499,95	643	351.573,51	47,1	3,4	32,3	0,0
Reconhecimento e Validação de Competências		989	1.741.333,51	5.244	3.180.990,10	6.202	3.107.527,51	527,1	78,5	18,3	-2,3
Formação Contínua - Activos Qualificados		50	32.763,02	20	20.642,96		0,00	-100,0	-100,0	-100,0	-100,0
Portugal Acolhe		815	31.176,79	1.288	41.464,50	1.403	127.301,84	72,1	308,3	8,9	207,0
Cursos de Educação e Formação de Adultos - Empregados		108	33.947,20	339	54.780,61		0,00	-100,0	-100,0	-100,0	-100,0
Formação Modular		-	-	-	750,00	39.411	2.334.472,73	-	-	-	311.163,0
Programa Qualificação-Emprego		-	-	-	-	2.591	2.903.320,09	-	-	-	-
QUALIFICAÇÃO E INSERÇÃO PROF. PARA DESEMPREGADOS		34.796	39.687.861,66	32.451	36.007.332,83	34.131	38.041.438,86	-1,9	-4,1	5,2	5,6
Formação Profissional para Desempregados		7.421	7.136.490,84	3.125	1.042.740,33		3.559,98	-100,0	-100,0	-100,0	-99,7
Cursos de Educação e Formação de Adultos		9.629	12.805.083,42	14.108	19.987.107,40	22.228	25.066.004,28	130,8	95,8	57,6	25,4
Estágios Profissionais - Port. 268/1997		12.951	14.170.074,67	13.449	13.071.470,54	8.745	7.372.136,61	-32,5	-48,0	-35,0	-43,6
Estágios Profissionais para Luso Descendentes		25	46.905,44	2	0,00	7	0,00	-72,0	-100,0	250,0	-
Estágios Profissionais na Administração Pública		419	1.563.611,99		0,00		0,00	-100,0	-100,0	-	-
Estágios Profissionais - INOV-ART		-	-	-	-		600.000,00	-	-	-	-
Estágios Profissionais		-	-	-	-	2.940	4.814.942,15	-	-	-	-
Estágios Profissionais - Qualificação Emprego		-	-	-	-	211	184.795,84	-	-	-	-
Formação e Inserção de Jovens (GESTIC) - PI Beira Interior		49	25.075,17		0,00		0,00	-100,0	-100,0	-	-
Apoio ao Desenv. do Artesanato e do Património Natural, Cult.e Urb. - F.Inicial - PEPS		150	179.740,89		0,00		0,00	-100,0	-100,0	-	-
Formação de Desempregados Qualificados (FORDESQ) - PEPS		1.437	950.433,57	3	0,00		0,00	-100,0	-100,0	-100,0	-
Formação de Desempregados Qualificados - Gestão Directa		2.431	2.528.767,00	1.406	1.542.307,59		0,00	-100,0	-100,0	-100,0	-100,0
Cursos de Educação e Form. Jovens - Novo Emprego		284	281.678,67	358	363.706,97		0,00	-100,0	-100,0	-100,0	-100,0
APOIOS À MOBILIDADE REGIONAL E SECTORIAL		3	22.939,43		0,00		0,00	-100,0	-100,0	-	-
Incentivos à Mobilidade Geográfica e Profissional - PEPS		3	22.939,43		0,00		0,00	-100,0	-100,0	-	-
PROG. EMPREGO PARA A COMUNICAÇÃO SOCIAL REGIONAL E LOCAL - PECSRL		21	39.463,62	20	31.180,60	12	9.615,62	-42,9	-75,6	-40,0	-69,2
Estágios Profissionais - PECSRL		20	22.948,02	19	21.402,76	12	9.615,62	-40,0	-58,1	-36,8	-55,1
Apoios à Contratação - PECSRL		1	16.515,60	1	9.777,84		0,00	-100,0	-100,0	-100,0	-100,0
PROGRAMA INOV-JOVEM		670	1.136.727,79	334	188.152,32	5.323	8.266.025,07	694,5	627,2	1.493,7	4.293,3
Estágios Profissionais - INOV-JOVEM		624	897.129,61	330	150.082,28	5.323	8.266.025,07	753,0	821,4	1.513,0	5.407,7
Apoio à Integração - INOV-JOVEM		46	239.598,18	4	38.070,04		0,00	-100,0	-100,0	-100,0	-100,0
APOIO À CRIAÇÃO DE EMP. NO ÂMBITO DO DESENV. LOCAL E DA ECON. SOCIAL		2.231	18.394.022,19	1.815	16.572.914,59	6.167	17.414.053,39	176,4	-5,3	239,8	5,1
APOIO AO INVEST. EM INIC. LOCAIS CRIADORAS DE EMPREGO			7.641.891,04		6.981.251,21		7.201.569,02	-	-5,8	-	3,2
Fundo de Apoio ao Inv. Criad. Emp. Alentejo (FAIA) - PREA			388.626,96		213.827,57		0,00	-	-100,0	-	-100,0
(1) (*)	Programa de Estímulo à Oferta de Emprego - Investimento	745	7.253.264,08	647	6.767.423,64	647	7.201.569,02	-13,2	-0,7	0,0	6,4
PROGRAMA DE ESTÍMULO À OFERTA DE EMPREGO		2.210	10.482.745,07	1.774	9.122.216,59	1.798	9.677.055,11	-18,6	-7,7	1,4	6,1
(1) (*)	ILE - Criação de Postos de Trabalho	1.133	7.316.216,51	960	6.519.788,93	975	7.180.353,12	-13,9	-1,9	1,6	10,1
(1) (*)	ILE - Majorações	259	668.235,65	218	530.485,01	214	527.565,48	-17,4	-21,1	-1,8	-0,6
CPE - Criação de Postos de Trabalho		672	765.901,38	483	657.279,17	512	541.369,26	-23,8	-29,3	6,0	-17,6
(*)	CPE - Majorações	11	10.457,00	3	9.339,25	3	6.297,21	-72,7	-39,8	0,0	-32,6
Apoios à Contratação		331	1.516.093,40	269	1.204.169,04	269	1.249.227,84	-18,7	-17,6	0,0	3,7
(*)	Apoios à Contratação - Majorações	24	21.155,28	1	0,00	19	0,00	-20,8	-100,0	1.800,0	-
f) (**)	Prémio de Igualdade de Oportunidades - Majorações	11	52.912,25	28	98.528,15	1	76.849,00	-90,9	45,2	-96,4	-22,0
Apoio à Conversão de Contratos		74	131.773,60	62	102.627,04	42	95.393,20	-43,2	-27,6	-32,3	-7,0
APOIO À INT. NO MERCADO DE TRABALHO		13	19.344,00	12	19.542,45	4.352	479.208,92	33.376,9	2.377,3	36.166,7	2.352,1
Prémio de Integração - PFITMAD		3	0,00	-	0,00		0,00	-100,0	-	-	-
Prémio de Colocação		10	19.344,00	12	19.542,45	10	15.091,92	0,0	-22,0	-16,7	-22,8
Apoios à Contratação para Jovens		-	-	-	-	3.973	460.117,00	-	-	-	-
Apoios a Contratação para Adultos e Públicos Específicos		-	-	-	-	369	4.000,00	-	-	-	-
APOIOS À PROMOÇÃO DO ARTESANATO		5	7.085,47	15	3.054,33	14	5.909,67	180,0	-16,6	-6,7	93,5
Promoção do Artesanato - Artesãos		5	2.085,47	15	3.054,33	14	5.909,67	180,0	183,4	-6,7	93,5
c) (**)	Promoção do Artesanato - Feiras	1	5.000,00		0,00		0,00	-100,0	-100,0	-	-
APOIO AO DESENVOLVIMENTO COOPERATIVO		3	242.956,61	14	446.850,01	3	38.903,90	0,0	-84,0	-78,6	-91,3
d) (**)	PRODESCOOP - Cooperativas - Investimento	2	210.997,20	6	326.165,83	1	32.792,75	-50,0	-84,5	-83,3	-89,9
PRODESCOOP - Cooperativas - Criação de Postos de Trabalho		3	31.959,41	14	120.684,18	3	6.111,15	0,0	-80,9	-78,6	-94,9
FUNDO EUROPEU DE AJUSTAMENTO À GLOBALIZAÇÃO - FEG			0,00		0,00		11.406,77	-	-	-	-
Apoio ao Empreendedorismo		-	-	-	-		11.406,77	-	-	-	-
FORMAÇÃO DE AGENTES DA POLÍTICA DE EMPREGO		785	91.568,43	845	31.003,26	1.244	39.382,51	58,5	-57,0	47,2	27,0
FORMAÇÃO DE AGENTES DA POLÍTICA DE EMPREGO		785	91.568,43	845	31.003,26	1.244	39.382,51	58,5	-57,0	47,2	27,0
Formação de Formadores		785	84.928,64	845	31.003,26	1.244	39.382,51	58,5	-53,6	47,2	27,0
Formação de Animadores de UNIVAS e Clubes de Emprego			6.235,74		0,00		0,00	-	-100,0	-	-
Formação de Técnicos de Reabilitação			404,05		0,00		0,00	-	-100,0	-	-
PROMOÇÃO DA IGUALDADE DE OPORTUNIDADES		29	0,00		0,00		0,00	-100,0	-	-	-
EMPREGO - FAMÍLIA		29	0,00		0,00		0,00	-100,0	-	-	-
Emprego - Família - PI Beira Interior		13	0,00		0,00		0,00	-100,0	-	-	-
Emprego - Família - PEPS		16	0,00		0,00		0,00	-100,0	-	-	-
ACÇÕES EM COOPERAÇÃO		38.814	37.710.694,00	41.139	37.947.049,92	52.299	34.791.242,71	34,7	-7,7	27,1	-8,3
Centros de Gestão Participada		38.814	32.648.913,97	41.139	32.502.259,70	52.299	32.521.124,04	34,7	-0,4	27,1	0,1
Acções em Cooperação com Outras Entidades			5.061.780,03		5.444.790,22		2.270.118,67	-	-55,2	-	-58,3



DESIGNAÇÃO DA DESPESA	31 de Maio de 2007		31 de Maio de 2008		31 de Maio de 2009		Var.% 2007-09		Var.% 2008-09	
	Abrangidos	Pagamento	Abrangidos	Pagamento	Abrangidos	Pagamento	Abrang.	Pagam.	Abrang.	Pagam.
<b>PLANOS REGIONAIS DE EMPREGO, REDES E PACTOS</b>	<b>480</b>	<b>1.202.231,45</b>	<b>9</b>	<b>62.821,49</b>		<b>99.949,02</b>	<b>-100,0</b>	<b>-91,7</b>	<b>-100,0</b>	<b>59,1</b>
<b>PLANOS REGIONAIS DE EMPREGO, REDES E PACTOS</b>	<b>480</b>	<b>1.202.231,45</b>	<b>9</b>	<b>62.821,49</b>		<b>99.949,02</b>	<b>-100,0</b>	<b>-91,7</b>	<b>-100,0</b>	<b>59,1</b>
Plano Reg. de Emp. p/ Trás-os-Montes - PRETMAD - Medidas Inovadoras	90	127.511,76		0,00		0,00	-100,0	-100,0	-	-
Plano Reg. de Emp. p/ Península de Setúbal	74	370.511,33	9	955,58		0,00	-100,0	-100,0	-100,0	-100,0
Prog. de Promoção de Emprego p/ Distrito Porto - PROPEP	247	491.133,81		3.604,91		99.949,02	-100,0	-79,6	-	2.672,6
Plano de Intervenção p/ Vales do Ave e Cávado - PIAVE	69	213.074,55		58.261,00		0,00	-100,0	-100,0	-	-100,0
<b>PROG. 2 - INTEGRAÇÃO ECON. E SOCIAL DOS GRUPOS SOCIAIS DESFAV.</b>	<b>48.949</b>	<b>37.929.519,79</b>	<b>45.747</b>	<b>36.261.633,55</b>	<b>45.849</b>	<b>24.756.153,33</b>	<b>-6,3</b>	<b>-34,7</b>	<b>0,2</b>	<b>-31,7</b>
<b>PROMOVER O EMP. E A EMPREGABILIDADE DOS GRUPOS PART. DESFAVORECIDOS</b>	<b>48.949</b>	<b>37.929.519,79</b>	<b>45.747</b>	<b>36.261.633,55</b>	<b>45.849</b>	<b>24.756.153,33</b>	<b>-6,3</b>	<b>-34,7</b>	<b>0,2</b>	<b>-31,7</b>
<b>ACÇÕES DE DESENV.PESSOAL E PROF. PESSOAS C/DEFICIÊNCIA</b>	<b>6.140</b>	<b>14.561.556,24</b>	<b>5.346</b>	<b>22.108.815,16</b>	<b>5.089</b>	<b>4.498.253,59</b>	<b>-17,1</b>	<b>-69,1</b>	<b>-4,8</b>	<b>-79,7</b>
Aval. e Orientação Prof. de Pessoas com Deficiência	585	187.013,40	439	11.800,01	445	31.364,81	-23,9	-83,2	1,4	165,8
Pré-Profissionalização	261	65.963,90	183	48.927,27	158	18.008,96	-39,5	-72,7	-13,7	-63,2
Form. para Pessoas com Deficiência - Acções em Cooperação	5.223	14.169.329,06	4.669	22.040.777,09	4.435	4.448.879,82	-15,1	-68,6	-5,0	-79,8
Readaptação ao Trabalho	71	139.249,88	55	7.310,79	51	0,00	-28,2	-100,0	-7,3	-100,0
<b>APOIOS AO EMPREGO E À CONTRATAÇÃO PESSOAS C/DEFICIÊNCIA</b>	<b>1.675</b>	<b>2.221.490,06</b>	<b>1.706</b>	<b>1.615.511,69</b>	<b>1.648</b>	<b>2.158.375,70</b>	<b>-1,6</b>	<b>-2,8</b>	<b>-3,4</b>	<b>33,6</b>
Incentivos ao Emp. de Pess. com Deficiência	95	480.298,26	127	542.439,62	115	691.326,23	21,1	43,9	-9,4	27,4
Apoio a Actividades Independentes	4	40.878,00	2	33.798,84	1	24.991,65	-75,0	-38,9	-50,0	-26,1
Emprego Protegido - Cent. de Emp. Protegido	377	552.722,19	252	496.403,86	253	489.944,51	-32,9	-11,4	0,4	-1,3
Emprego Protegido - Enclaves	162	157.264,39	162	44.500,06	168	54.163,12	3,7	-65,6	3,7	21,7
Prémio de Mérito		3.067,09		2.898,94		322,40		-89,5		-88,9
Apoio à Colocação e Acompanhamento Pós - Colocação	928	254.475,67	1.077	33.846,18	1.032	10.871,52	11,2	-95,7	-4,2	-67,9
OED Lisboa		9.533,73		63.233,40		53.102,02		457,0		-16,0
Ajudas Técnicas e Triciclos	109	723.250,73	86	398.390,79	79	833.654,25	-27,5	15,3	-8,1	109,3
<b>ACÇÕES DE FORM. PROF. DE GRUPOS DESFAVORECIDOS</b>	<b>851</b>	<b>1.221.687,64</b>	<b>718</b>	<b>1.427.814,70</b>	<b>61</b>	<b>37.596,59</b>	<b>-92,8</b>	<b>-96,9</b>	<b>-91,5</b>	<b>-97,4</b>
Formação Profissional de Grupos Desfavorecidos - Acções Directas	262	316.202,51	73	132.687,65		0,00	-100,0	-100,0	-100,0	-100,0
Formação Especial	57	117.684,33	19	69.329,13	14	17.731,51	-75,4	-84,9	-26,3	-74,4
Cursos Educação e Formação de Adultos	532	787.800,80	626	1.225.797,92		0,00	-100,0	-100,0	-100,0	-100,0
Formação para a Inclusão	-	-	-	-	47	19.865,08	-	-	-	-
<b>PROGRAMA VIDA - EMPREGO</b>	<b>938</b>	<b>1.560.017,42</b>	<b>921</b>	<b>1.322.553,55</b>	<b>710</b>	<b>872.100,30</b>	<b>-24,3</b>	<b>-44,1</b>	<b>-22,9</b>	<b>-34,1</b>
Despesas com Pessoal		167.902,82		159.741,91		56.668,35		-66,2		-64,5
Funcionamento - Agências Regionais		2.069,17		1.600,18		341,17		-83,5		-78,7
Mediação para a Formação e o Emprego	68	278.574,12	51	229.334,90	13	31.464,74	-80,9	-88,7	-74,5	-86,3
Estágios de Integração Sócio-Profissional	412	487.755,38	361	360.589,70	323	328.844,79	-21,6	-32,6	-10,5	-8,8
Prémio de Integração Sócio-Profissional	16	57.826,80	60	39.058,44	14	35.072,76	-12,5	-39,3	-76,7	-10,2
Apoios ao Emprego	442	565.889,13	449	532.228,42	360	419.708,49	-18,6	-25,8	-19,8	-21,1
<b>DESENV. A REDE DE EQUIP. E SERV. DE PROMOÇÃO E DESENV.SOCIAL</b>		<b>8.737,20</b>		<b>3.000,00</b>		<b>0,00</b>		<b>-100,0</b>		<b>-100,0</b>
Centros e Unidades de Reabilitação Profissional		8.737,20		3.000,00		0,00		-100,0		-100,0
<b>DINAMIZAÇÃO E PROMOÇÃO DO MERCADO SOCIAL DE EMPREGO</b>	<b>38.073</b>	<b>14.835.080,73</b>	<b>35.761</b>	<b>6.536.398,60</b>	<b>37.167</b>	<b>13.966.108,90</b>	<b>-2,4</b>	<b>-5,9</b>	<b>3,9</b>	<b>113,7</b>
Secretariado Técnico da Comissão do MSE		96,35		0,00		0,00		-100,0		-
(*) Empresas de Inserção - Investimento	28	22.039,72	17	62.454,23		65.329,18	-100,0	196,4	-100,0	4,6
Empresas de Inserção - Profissionalização	3.038	3.048.658,98	2.763	2.720.852,53	2.709	3.032.137,75	-10,8	-0,5	-2,0	11,4
(*) Empresas de Inserção - Formação	520	356.849,42	570	340.612,84	405	402.083,94	-22,1	12,7	-28,9	18,0
Empresas de Inserção - Prémio Integração	44	201.675,60	19	156.262,68	23	120.451,92	-47,7	-40,3	21,1	-22,9
(2) Programas Ocupacionais - Carenciados	3.318	2.880.673,50	3.493	3.235.382,85	2.693	3.104.689,66	-18,8	7,8	-22,9	-4,0
Programas Ocupacionais - Subsidiados	30.996	7.047.286,43	29.469	0,00	26.117	6.421.700,39	-15,7	-8,9	-11,4	-
g) (**) Programa de Apoio à Iniciativa Privada (PAIPS)	4	0,00		0,00		61.388,96	-100,0	-	-	-
Despacho Conjunto ME/MSST	349	1.030.073,78		0,00		0,00	-100,0	-100,0	-	-
Despacho Conjunto SEEF/SET	70	159.351,42		899,14		0,00	-100,0	-100,0	-	-100,0
Despacho Conjunto MSST/MC - Prog. Cultura Emprego	195	4.671,53		0,00		0,00	-100,0	-100,0	-	-
Protocolo União das Misericórdias/IEFP, I.P.		30.440,08		0,00		0,00		-100,0	-	-
Protocolo REAPN/IEFP, I.P.		0,00		2.191,68		0,00		-		-100,0
Despacho Conjunto MAI/MTSS - Prevenção de Fogos Florestais	63	53.263,92	17	17.742,65	23	29.083,52	-63,5	-45,4	35,3	63,9
Contrato Emprego Inserção	-	-	-	-	4.265	88.006,92	-	-	-	-
Contrato Emprego Inserção +	-	-	-	-	1.337	641.236,66	-	-	-	-
<b>Centros de Gestão Participada - Reabilitação</b>	<b>1.272</b>	<b>3.520.950,50</b>	<b>1.295</b>	<b>3.247.539,85</b>	<b>1.174</b>	<b>3.223.718,25</b>	<b>-7,7</b>	<b>-8,4</b>	<b>-9,3</b>	<b>-0,7</b>
<b>PROG. 3 - INTERV. PARA A ORG.E GESTÃO DO MERC EMP.E DA FORM. PROF.</b>	<b>24.659</b>	<b>2.274.829,86</b>	<b>24.261</b>	<b>2.263.131,02</b>	<b>22.505</b>	<b>2.308.668,19</b>	<b>-8,7</b>	<b>1,5</b>	<b>-7,2</b>	<b>2,0</b>
<b>DESENV. E MODERNIZAÇÃO DAS ESTRUTURAS E SERV. DE APOIO AO EMP. E FOR.</b>		<b>2.195.301,38</b>		<b>2.132.510,67</b>		<b>2.134.956,95</b>		<b>-2,7</b>		<b>0,1</b>
<b>PROM. DE EST. E SERV. DE AP. À INSERÇÃO PROFISSIONAL</b>		<b>688.079,70</b>		<b>662.265,86</b>		<b>430.020,02</b>		<b>-37,5</b>		<b>-35,1</b>
b) (**) Unidades de Inserção na Vida Activa (UNIVAS)	402	682.582,81	298	656.706,67	264	428.026,64	-34,3	-37,3	-11,4	-34,8
b) (**) Clubes de Emprego	15	5.496,89	10	5.559,19	14	1.993,38	-6,7	-63,7	40,0	-64,1
a) (**) Informação e Orientação Profissional	<b>45.717</b>	<b>7.320,50</b>	<b>37.820</b>	<b>0,00</b>	<b>51.710</b>	<b>74.880,00</b>	<b>13,1</b>	<b>922,9</b>	<b>36,7</b>	<b>-</b>
Certificação Profissional		137.195,33		14.723,41		48.433,19		-64,7		-229,0
Estudos e Investigação		0,00		54.752,50		28.089,72		-		-48,7
Processos e Métodos Didácticos		71.118,25		60.462,45		42.729,62		-39,9		-29,3
Regime Prest. Desemp. - DL nº220 de 03/11/2006		1.279.596,84		1.309.648,14		1.499.512,10		17,2		14,5
Observatório do Emprego e Formação		11.990,76		30.658,31		11.292,30		-5,8		-63,2
<b>COLOCAÇÃO</b>	<b>24.659</b>	<b>7.362,54</b>	<b>24.261</b>	<b>83.714,06</b>	<b>22.505</b>	<b>29.384,56</b>	<b>-8,7</b>	<b>299,1</b>	<b>-7,2</b>	<b>-64,9</b>
Prod. de Instrumentos Téc. de Sup. à Actividade de Colocação	<b>24.659</b>	<b>0,00</b>	<b>24.261</b>	<b>0,00</b>	<b>22.505</b>	<b>0,00</b>	<b>-8,7</b>	<b>-</b>	<b>-7,2</b>	<b>-</b>
<b>COLOCAÇÃO EXTERNA</b>		<b>7.362,54</b>		<b>83.714,06</b>		<b>29.384,56</b>		<b>-299,1</b>		<b>-64,9</b>
Rede Eures		7.362,54		83.714,06		29.384,56		299,1		-64,9
<b>PRESTAÇÕES TÉCNICAS - METODOLOGIA PNE</b>		<b>72.165,94</b>		<b>46.906,29</b>		<b>40.275,76</b>		<b>-44,2</b>		<b>-14,1</b>
INSERJOVEM		17.527,82		10.552,77		9.962,06		-43,2		-5,6
REAGE		54.638,12		36.353,52		30.313,70		-44,5		-16,6
<b>MODERNIZAÇÃO DO SERVIÇO PÚBLICO DE EMPREGO</b>		<b>0,00</b>		<b>0,00</b>		<b>104.050,92</b>		<b>-</b>		<b>-</b>
Modern. do SPE: Proj. LSE (Livre Serv. P/ Emprego)	-	-		0,00		104.050,92		-		-
<b>PROG. 4 - RELAÇÕES C/EXTERIOR E ARTICULAÇÃO COM OUTRAS ENTIDADES</b>		<b>9.829.327,64</b>		<b>6.165.722,93</b>		<b>8.484.151,61</b>		<b>-13,7</b>		<b>37,6</b>
<b>ACÇÕES CONJUNTAS COM OUTRAS ENTIDADES</b>		<b>6.095.978,82</b>		<b>5.130.134,69</b>		<b>6.908.658,58</b>		<b>13,3</b>		<b>34,7</b>
Diálogo Social		9.199,58		104.267,39		236.466,65		2.470,4		126,8
Participação em Programas Comunitários		10.597,53		702,00		0,00		-100,0		-100,0

DESIGNAÇÃO DA DESPESA	31 de Maio de 2007		31 de Maio de 2008		31 de Maio de 2009		Var.% 2007-09		Var.% 2008-09	
	Abrangidos	Pagamento	Abrangidos	Pagamento	Abrangidos	Pagamento	Abrang.	Pagam.	Abrang.	Pagam.
<b>OUTRAS ACÇÕES CONJUNTAS COM OUTRAS ENTIDADES</b>		<b>370.168,32</b>		<b>74.463,41</b>		<b>648.173,15</b>	-	<b>75,1</b>	-	<b>770,5</b>
Concursos Diversos		171.603,27		15.766,82		486.048,15	-	183,2	-	2.982,7
Outras Acções		198.565,05		58.696,59		162.125,00	-	-18,4	-	176,2
<b>COOPERAÇÃO INSTITUCIONAL</b>		<b>5.706.013,39</b>		<b>4.950.701,89</b>		<b>6.024.018,78</b>	-	<b>5,6</b>	-	<b>21,7</b>
Comissão para a Igualdade no Trabalho e no Emprego (CITE)		300.000,00		300.000,00		378.108,86	-	26,0	-	26,0
Serviços Sociais do MSST		381.220,00		222.232,50		232.432,50	-	-39,0	-	4,6
Prog. p/a Promoção dos Ofic.e das Micro Emp. Artesanais (PPART)		15.142,69		10.339,26		15.255,55	-	0,7	-	47,5
Direcção Geral de Formação Vocacional		1.233.333,34		0,00		0,00	-	-100,0	-	-
Agência Nacional Sócrates e Leonardo da Vinci		151.825,00		0,00		303.650,00	-	100,0	-	-
Instituto de Gestão do Fundo Social Europeu (IGFSE)		0,00		1.244.422,00		1.244.422,00	-	-	-	0,0
Outros Serviços		683.436,10		343.027,24		692.256,33	-	1,3	-	101,8
Alto Comissariado p/Imigração e Minorias Étnicas		1.645.838,00		1.744.585,00		1.791.665,00	-	8,9	-	2,7
Prog. de Prevenção e Eliminação da Exploração do Trabalho Infantil (PETI)		1.295.218,26		1.086.095,89		1.262.082,91	-	-2,6	-	16,2
Programa de Iniciativa Comunitária (PIC) EQUAL		-		0,00		104.145,63	-	-	-	-
<b>RELAÇÕES PÚBLICAS</b>		<b>3.280.177,38</b>		<b>709.967,72</b>		<b>1.204.495,87</b>	-	<b>-63,3</b>	-	<b>69,7</b>
<b>Informação para o Exterior</b>		<b>3.112.596,99</b>		<b>358.427,19</b>		<b>815.216,44</b>	-	<b>-73,8</b>	-	<b>127,4</b>
Relação Directa com os Utentes		167.580,39		351.540,53		389.279,43	-	132,3	-	10,7
<b>RELAÇÕES INTERNACIONAIS</b>		<b>453.171,44</b>		<b>325.620,52</b>		<b>370.997,16</b>	-	<b>-18,1</b>	-	<b>13,9</b>
Organizações Internacionais		33.666,92		29.473,00		219.070,00	-	550,7	-	643,3
<b>COOPERAÇÃO BILATERAL C/ PALOPS</b>		<b>382.087,54</b>		<b>273.143,52</b>		<b>127.482,56</b>	-	<b>-66,6</b>	-	<b>-53,3</b>
Cooperação Bilateral com Outros Países e Outras Actividades		37.416,98		23.004,00		24.444,60	-	-34,7	-	6,3
<b>PROG. 5 - GESTÃO E ORGANIZAÇÃO INTERNA</b>		<b>58.686.161,49</b>		<b>56.045.444,57</b>		<b>57.680.228,46</b>	-	<b>-1,7</b>	-	<b>2,9</b>
<b>INFRA-ESTRUTURAS FÍSICAS</b>		<b>3.896.768,41</b>		<b>2.463.030,39</b>		<b>2.496.235,46</b>	-	<b>-35,9</b>	-	<b>1,3</b>
<b>Centros de Emprego</b>		<b>312.303,66</b>		<b>321.179,65</b>		<b>450.993,49</b>	-	<b>44,4</b>	-	<b>40,4</b>
Centros de Apoio à Criação de Empresas		467.790,30		0,00		0,00	-	-100,0	-	-
Centros de Formação Profissional de Gestão Directa		1.361.079,25		788.851,37		618.561,48	-	-54,6	-	-21,6
Centros de Formação Profissional de Gestão Participada		1.339.771,22		940.611,30		1.188.552,50	-	-11,3	-	26,4
Centro de Reabilitação Profissional de Gestão Directa		15.973,93		15.601,33		2.349,12	-	-85,3	-	-84,9
Centro de Reabilitação Profissional de Gestão Participada		210.000,00		53.000,00		10.000,00	-	-95,2	-	-81,1
Serviços de Coordenação Central e Regional		132.652,26		317.302,51		220.134,97	-	65,9	-	-30,6
<b>OUTRAS INFRA-ESTRUTURAS FÍSICAS</b>		<b>57.197,79</b>		<b>26.484,23</b>		<b>5.643,90</b>	-	<b>-90,1</b>	-	<b>-78,7</b>
Pólos de Formação		57.197,79		26.484,23		5.643,90	-	-90,1	-	-78,7
<b>Funcionamento, Organização e Gestão Internas</b>		<b>3.297.537,01</b>		<b>3.189.068,70</b>		<b>2.705.636,02</b>	-	<b>-17,9</b>	-	<b>-15,2</b>
Funcionamento, Organização e Gestão Internas		2.862.857,86		2.808.670,60		2.507.553,01	-	-12,4	-	-10,7
<b>FUNCIONAMENTO - POEFDS E POR</b>		<b>434.679,15</b>		<b>380.398,10</b>		<b>198.083,01</b>	-	<b>-54,4</b>	-	<b>-47,9</b>
Funcionamento - POEFDS		381.174,74		346.985,61		0,00	-	-100,0	-	-100,0
Funcionamento - POR		53.504,41		33.412,49		28.298,59	-	-47,1	-	-15,3
Funcionamento - POPH		-		-		169.784,42	-	-	-	-
<b>RECURSOS HUMANOS</b>		<b>38.588.382,38</b>		<b>38.338.822,41</b>		<b>39.785.316,82</b>	-	<b>3,1</b>	-	<b>3,8</b>
<b>GESTÃO DE RECURSOS HUMANOS</b>		<b>38.305.905,23</b>		<b>38.213.002,84</b>		<b>39.656.283,19</b>	-	<b>3,5</b>	-	<b>3,8</b>
Centros de Emprego		15.364.415,32		15.471.801,20		15.815.158,12	-	2,9	-	2,2
Centros de Formação Profissional		8.671.936,47		9.435.428,37		11.660.831,50	-	34,5	-	23,6
Centros de Reabilitação Profissional		270.823,66		267.325,15		314.982,08	-	16,3	-	17,8
Serviços de Coordenação Central e Regional		10.902.334,61		10.454.701,00		10.521.077,97	-	-3,5	-	0,6
POEFDS		1.145.926,04		1.064.961,06		0,00	-	-100,0	-	-100,0
POR		448.330,23		346.163,13		152.976,55	-	-65,9	-	-55,8
Centros de Apoio à Criação de Empresas		204.517,89		283,57		0,00	-	-100,0	-	-100,0
Pessoal Deslocado em Diversos Serviços		1.297.621,01		1.172.339,36		1.191.256,97	-	-8,2	-	1,6
<b>DESENVOLVIMENTO DOS RECURSOS HUMANOS</b>		<b>61.533,47</b>		<b>64.312,67</b>		<b>79.765,28</b>	-	<b>29,6</b>	-	<b>24,0</b>
Formação Interna - Acções		61.533,47		64.312,67		79.765,28	-	29,6	-	24,0
<b>Ação Social</b>		<b>220.943,68</b>		<b>61.506,90</b>		<b>49.268,35</b>	-	<b>-77,7</b>	-	<b>-19,9</b>
<b>INFORMATIZAÇÃO</b>		<b>1.786.786,55</b>		<b>1.835.083,11</b>		<b>2.169.057,15</b>	-	<b>21,4</b>	-	<b>18,2</b>
Hardware		745.337,71		423.326,31		834.108,45	-	11,9	-	97,0
Software		691.566,25		735.017,93		641.933,86	-	-7,2	-	-12,7
Comunicação		345.394,23		660.983,59		669.053,76	-	93,7	-	1,2
Outros		4.488,36		15.755,28		23.961,08	-	433,8	-	52,1
<b>INFORMAÇÃO CIENTÍFICA E DOCUMENTAÇÃO</b>		<b>22.670,12</b>		<b>55.819,32</b>		<b>15.985,86</b>	-	<b>-29,5</b>	-	<b>-71,4</b>
<b>INFORMAÇÃO CIENTÍFICA E DOCUMENTAÇÃO</b>		<b>22.670,12</b>		<b>55.819,32</b>		<b>15.985,86</b>	-	<b>-29,5</b>	-	<b>-71,4</b>
Informação Científica e Técnica		14.960,26		9.108,37		8.178,66	-	-45,3	-	-10,2
Actividade Editorial		3.869,89		43.215,39		6.823,20	-	76,3	-	-84,2
Informação Interna		3.839,97		3.495,56		984,00	-	-74,4	-	-71,9
<b>GESTÃO DE CENTROS</b>		<b>11.094.017,02</b>		<b>10.163.620,64</b>		<b>10.507.997,15</b>	-	<b>-5,3</b>	-	<b>3,4</b>
<b>Centros de Emprego</b>		<b>3.750.913,02</b>		<b>3.362.915,00</b>		<b>3.484.496,36</b>	-	<b>-7,1</b>	-	<b>3,6</b>
Centros de Apoio à Criação de Empresas		349.178,62		196.031,98		0,00	-	-100,0	-	-100,0
Centros de Formação Profissional		6.760.334,10		6.360.926,94		6.774.241,23	-	0,2	-	6,5
Centros de Reabilitação Profissional		233.591,28		243.746,72		249.259,56	-	6,7	-	2,3
<b>PROG 6 - OUTROS</b>		<b>58.658,70</b>		<b>453.346,41</b>		<b>551.831,36</b>	-	<b>840,7</b>	-	<b>21,7</b>
Restituições de Apoios Comunitários		58.658,70		453.346,41		551.831,36	-	840,7	-	21,7
<b>ORGANISMO INTERMÉDIO</b>		<b>0,00</b>		<b>0,00</b>		<b>13.643.466,23</b>	-			
<b>TOTAL</b>		<b>237.259.468,22</b>		<b>215.924.305,17</b>		<b>231.920.462,63</b>	-	<b>-2,3</b>	-	<b>7,4</b>

(\*) Número de pessoas envolvidas em componentes de medidas (ex.: majorações em ILE) cuja meta já está contemplada na medida principal.

(\*\*) A execução física destas medidas não é contabilizada em número de abrangidos ou pessoas apoiadas, pelo que não pode ser adicionada à execução das restantes medidas.

(1) A partir de 2007, a actividade física e financeira realizada em Iniciativas Locais de Emprego (ILE) no âmbito dos Serviços de Apoio à Família é registada nas correspondentes rubricas ao abrigo do PEOE.

(2) Em 2006, inclui os abrangidos em actividades desenvolvidas no âmbito do Despacho Conjunto nº 256/2004 MADRP/MSST.

**Execução Física Agregadas por:**

Pessoas:	190.751	186.146	232.521	21,9	24,9
a) Informação e Orientação Profissional:	45.717	37.820	51.710	13,1	36,7
b) Estruturas:	417	308	278	-33,3	-9,7
d) Cooperativas (Investimento):	2	6	1	-50,0	-83,3
f) Prémios de Igualdade de Oportunidades	11	28	1	-90,9	-96,4
g) Programa de Apoio à Iniciativa Privada (PAIPS)	4			-100,0	-

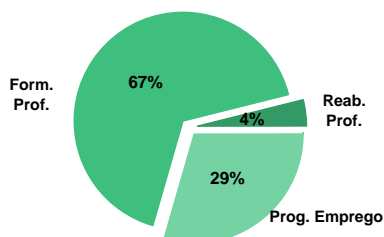
**IEFP, I.P. + CGP: ACTIVIDADE DESENVOLVIDA EM 2009**
**EXECUÇÃO FÍSICA E FINANCEIRA**

Valores acumulados a 31 de Maio de 2009

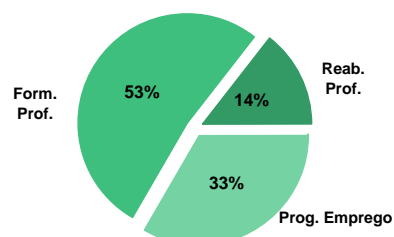
ÁREAS DE INTERVENÇÃO	Execução Física			Execução Financeira (Un.: Euros)			
	Meta	Abrangidos	Grau Exec.	Dotação	Cabimento	Pagamento	Grau Exec.
<b>EMPREGO</b>	<b>250.153</b>	<b>84.430</b>	<b>33,8</b>	<b>452.044.779,00</b>	<b>163.557.877,99</b>	<b>54.381.320,43</b>	<b>12,0</b>
Programas de Emprego	176.269	61.925	35,1	452.019.779,00	163.557.877,99	54.381.320,43	12,0
Prod. de Instrumentos Téc. de Sup. à Act. de Colocação	73.884	22.505	30,5	25.000,00	0,00	0,00	0,0
<b>FORMAÇÃO PROFISSIONAL</b>	<b>341.099</b>	<b>140.180</b>	<b>41,1</b>	<b>460.846.216,00</b>	<b>177.969.613,91</b>	<b>85.420.468,83</b>	<b>18,5</b>
<b>REABILITAÇÃO PROFISSIONAL</b>	<b>15.617</b>	<b>7.911</b>	<b>50,7</b>	<b>115.612.062,00</b>	<b>42.465.897,83</b>	<b>23.523.813,77</b>	<b>20,3</b>
<b>TOTAL</b>	<b>606.869</b>	<b>232.521</b>	<b>38,3</b>	<b>1.028.503.057,00</b>	<b>383.993.389,73</b>	<b>163.325.603,03</b>	<b>15,9</b>

Informação e Orientação Profissional		51.710		300.000,00	75.463,83	74.880,00	25,0
--------------------------------------	--	--------	--	------------	-----------	-----------	------

Abrangidos - Peso relativo



Pagamento - Peso relativo


**MEDIDAS / PROGRAMAS COM MAIOR PESO RELATIVO**

EXECUÇÃO FÍSICA	METAS	ABRANGIDOS	GRAU
Formação Modular	78.206	39.411	50,4
Programas Ocupacionais - Subsidiados	42.637	26.117	61,3
Reconhec. e Validação de Competências	37.824	6.202	16,4
Cursos Educação e Formação de Adultos	30.424	22.228	73,1
Contrato Emprego Inserção	24.000	4.265	17,8
Apoios à Contratação para Jovens	20.000	3.973	19,9
Programa Qualificação-Emprego	20.000	2.591	13,0
Estágios Profissionais - Port. 268/1997	18.750	8.745	46,6
Sist. de Aprendizagem - Gestão Directa	13.476	7.441	55,2
Sist. Aprendizagem - Entidades Externas	12.512	2.707	21,6

EXECUÇÃO FINANCEIRA	DOTAÇÃO	CABIMENTO	PAGAMENTO	GRAU PAGAM
Cursos Educação e Formação de Adultos	109.312.893,00	76.369.051,46	25.066.004,28	22,9
Programa Qualificação-Emprego	70.000.000,00	9.035.799,95	2.903.320,09	4,1
Estágios Profissionais	57.173.146,00	17.794.672,78	4.814.942,15	8,4
Sist. Aprendizagem - Entidades Externas	53.334.216,00	6.685.896,37	4.670.314,87	8,8
Sistema de Incentivos	45.000.000,00	0,00	0,00	0,0
Sist. de Aprendizagem - Gestão Directa	42.933.248,00	20.444.993,81	8.664.315,97	20,2
Apoios à Contratação para Jovens	40.000.000,00	460.117,00	460.117,00	1,2
Estágios Prof. - Qualificação Emprego	39.248.914,00	1.040.376,33	184.795,84	0,5
Estágios Profissionais - Port. 268/1997	37.487.138,00	21.865.752,26	7.372.136,61	19,7
Estágios Profissionais - INOV-JOVEM	35.960.413,00	30.542.265,14	8.266.025,07	23,0

PROGRAMAS DE EMPREGO	Execução Física			Execução Financeira (Un.: Euros)			
	Meta	Abrangidos	Grau Exec.	Dotação	Cabimento	Pagamento	Grau Exec.
<b>PROGRAMAS DE FORMAÇÃO E EMPREGO</b>	<b>49.518</b>	<b>17.881</b>	<b>36,1</b>	<b>175.427.579,00</b>	<b>72.709.451,05</b>	<b>21.599.088,80</b>	<b>12,3</b>
Bolsas de Formação da Iniciativa do Trabalhador	698	643	92,1	1.216.703,00	833.316,86	351.573,51	28,9
Estágios Profissionais - Port. 268/1997	18.750	8.745	46,6	37.487.138,00	21.865.752,26	7.372.136,61	19,7
Estágios Profissionais para Luso Descendentes	10	7	70,0	56.915,00	0,00	0,00	0,0
Estágios Profissionais - INOV-ART	200		0,0	4.250.000,00	600.000,00	600.000,00	14,1
Estágios Profissionais - PECSRL	7	12	171,4	34.350,00	33.067,68	9.615,62	28,0
Estágios Profissionais - INOV-JOVEM	7.853	5.323	67,8	35.960.413,00	30.542.265,14	8.266.025,07	23,0
Estágios Profissionais	12.000	2.940	24,5	57.173.146,00	17.794.672,78	4.814.942,15	8,4
Estágios Qualificação-Emprego	10.000	211	2,1	39.248.914,00	1.040.376,33	184.795,84	0,5
<b>CRIAÇÃO DE EMPREGO E EMPRESAS</b>	<b>42.349</b>	<b>6.167</b>	<b>14,6</b>	<b>183.260.271,00</b>	<b>48.938.684,72</b>	<b>17.369.853,87</b>	<b>9,5</b>
(1) (*) Programa de Estímulo à Oferta de Emprego - Investimento	3.055	647	21,2	31.739.523,00	24.668.014,49	7.201.569,02	22,7
(1) ILE - Criação de Postos de Trabalho	4.564	975	21,4	28.720.869,00	18.209.601,50	7.180.353,12	25,0
(1) (*) ILE - Majorações	1.266	214	16,9	2.189.798,00	1.493.755,31	527.565,48	24,1
CPE - Criação de Postos de Trabalho	1.082	512	47,3	4.276.017,00	1.157.148,29	541.369,26	12,7
(*) CPE - Majorações	67	3	4,5	90.562,00	10.293,38	6.297,21	7,0
Apoios à Contratação	1.001	269	26,9	5.278.928,00	2.115.809,02	1.249.227,84	23,7
(*) Apoios à Contratação - Majorações	24	19	79,2	30.305,00	0,00	0,00	0,0
(**) Prémio de Igualdade de Oportunidades - Majorações	99	1	1,0	523.239,00	328.135,43	76.849,00	14,7
Apoio à Conversão de Contratos	226	42	18,6	413.981,00	147.376,48	95.393,20	23,0
Prémio de Colocação	50	10	20,0	59.633,00	18.864,90	15.091,92	25,3
Apoios à Contratação para Jovens	20.000	3.973	19,9	40.000.000,00	460.117,00	460.117,00	1,2
Apoios à Cont. para Adultos e Públicos Específicos	12.000	369	3,1	24.000.000,00	4.000,00	4.000,00	0,0
Sistema de Incentivos	3.000		0,0	45.000.000,00	0,00	0,00	0,0
Promoção do Artesanato - Artesãos	358	14	3,9	137.350,00	7.581,67	5.909,67	4,3
PRODESCOOP - Cooperativas - Criação de Postos de Trabalho	68	3	4,4	800.066,00	317.987,25	6.111,15	0,8
<b>MERCADO SOCIAL DE EMPREGO</b>	<b>82.523</b>	<b>37.167</b>	<b>45,0</b>	<b>76.843.194,00</b>	<b>33.986.559,55</b>	<b>13.966.108,90</b>	<b>18,2</b>
(*) Empresas de Inserção - Investimento	139		0,0	668.874,00	254.250,16	65.329,18	9,8
Empresas de Inserção - Profissionalização	2.851	2.709	95,0	11.098.470,00	9.858.358,67	3.032.137,75	27,3
(*) Empresas de Inserção - Formação	851	405	47,6	1.458.070,00	1.038.041,93	402.083,94	27,6
Empresas de Inserção - Prémio Integração	111	23	20,7	486.235,00	155.524,68	120.451,92	24,8
Programas Ocupacionais - Carenciados	5.122	2.693	52,6	10.647.523,00	7.715.267,20	3.104.689,66	29,2
Programas Ocupacionais - Subsidiados	42.637	26.117	61,3	17.200.000,00	8.337.609,10	6.421.700,39	37,3
Contrato Emprego Inserção	24.000	4.265	17,8	22.912.783,00	733.259,10	88.006,92	0,4
Contrato Emprego Inserção +	6.000	1.337	22,3	10.073.320,00	5.745.673,31	641.236,66	6,4
(**) Programa de Apoio à Iniciativa Privada (PAIPS)	4		0,0	75.357,00	61.388,96	61.388,96	81,5
Despacho Conjunto MSST/MC - Prog. Cultura Emprego	300		0,0	1.100.000,00	0,00	0,00	0,0
Despacho Conjunto MAI/MTSS - Prevenção de Fogos Florestais	1.502	23	1,5	1.122.562,00	87.186,44	29.083,52	2,6
<b>OUTRAS MEDIDAS DE PROMOÇÃO DO EMPREGO</b>	<b>1.879</b>	<b>710</b>	<b>37,8</b>	<b>7.444.142,00</b>	<b>3.465.173,38</b>	<b>983.456,09</b>	<b>13,2</b>
<b>FUNDO DE AJUSTAMENTO À GLOBALIZAÇÃO - FEG</b>	<b>450</b>		<b>0,0</b>	<b>936.437,00</b>	<b>31.632,28</b>	<b>11.406,77</b>	<b>1,2</b>
Apoios a Novos Empreendedores				1.837,00	1.836,48	0,00	0,0
Apoios à Inserção	220		0,0	281.600,00	6.626,96	0,00	0,0
Apoio ao Empreendedorismo	50		0,0	110.000,00	11.406,77	11.406,77	10,4
Planos de Integração	150		0,0	435.000,00	10.977,73	0,00	0,0
Bolsa de Formação	30		0,0	108.000,00	784,34	0,00	0,0
Formação de Animadores de UNIVAS e Clubes de Emprego	30		0,0	10.000,00	0,00	0,00	0,0
<b>PLANOS REGIONAIS DE EMPREGO, REDES E PACTOS</b>				<b>172.599,00</b>	<b>172.534,85</b>	<b>99.949,02</b>	<b>57,9</b>
Prog. de Promoção de Emprego p/ Distrito Porto - PROPEP				142.487,00	142.423,24	99.949,02	70,1
Plano de Intervenção p/ Vales do Ave e Cávado - PIAVE				30.112,00	30.111,61	0,00	0,0
<b>PROGRAMA VIDA - EMPREGO</b>	<b>1.399</b>	<b>710</b>	<b>50,8</b>	<b>6.325.106,00</b>	<b>3.261.006,25</b>	<b>872.100,30</b>	<b>13,8</b>
Despesas com Pessoal				510.579,00	57.240,09	56.668,35	11,1
Funcionamento - Agências Regionais				7.070,00	341,17	341,17	4,8
Mediação para a Formação e o Emprego	12	13	108,3	144.974,00	104.577,87	31.464,74	21,7
Estágios de Integração Sócio-Profissional	689	323	46,9	2.512.190,00	1.345.661,22	328.844,79	13,1
Prémio de Integração Sócio-Profissional	34	14	41,2	178.429,00	69.817,88	35.072,76	19,7
Apoios ao Emprego	662	360	54,4	2.929.730,00	1.683.368,02	419.708,49	14,3
Apoios ao Auto-Emprego	2		0,0	14.934,00	0,00	0,00	0,0
Formação de Agentes do Programa Vida - Emprego				27.200,00	0,00	0,00	0,0
<b>ESTRUTURAS E OUTROS APOIOS PARA PROMOÇÃO DO EMPREGO</b>	<b>-</b>	<b>-</b>		<b>9.044.593,00</b>	<b>4.458.009,29</b>	<b>462.812,77</b>	<b>5,1</b>
(**) Promoção do Artesanato - Feiras	95		0,0	411.275,00	0,00	0,00	0,0
(**) PRODESCOOP - Cooperativas - Investimento	61	1	1,6	1.505.568,00	347.007,80	32.792,75	2,2
<b>PROM. DE EST. E SERV. DE AP. À INSERÇÃO PROFISSIONAL</b>	<b>-</b>	<b>-</b>	<b>-</b>	<b>7.127.750,00</b>	<b>4.111.001,49</b>	<b>430.020,02</b>	<b>6,0</b>
(**) Unidades de Inserção na Vida Activa (UNIVAS)	293	264	90,1	1.807.680,00	1.356.024,16	428.026,64	23,7
(**) Clubes de Emprego	15	14	93,3	33.292,00	11.621,60	1.993,38	6,0
(**) GIP - Gabinetes de Inserção Profissional	425		0,0	5.286.778,00	2.743.355,73	0,00	0,0
<b>TOTAL</b>	<b>176.269</b>	<b>61.925</b>	<b>35,1</b>	<b>452.019.779,00</b>	<b>163.557.877,99</b>	<b>54.381.320,43</b>	<b>12,0</b>

(\*) Número de pessoas envolvidas em componentes de medidas (ex.: majorações em ILE) cuja meta já está contemplada na medida principal.

(\*\*) A execução física destas medidas não é contabilizada em número de abrangidos ou pessoas apoiadas, pelo que não pode ser adicionada à execução das restantes medidas.

(1) Inclui a actividade realizada no âmbito das Iniciativas Locais de Emprego - Serviços de Apoio à Família

FORMAÇÃO PROFISSIONAL	Execução Física			Execução Financeira (Un.: Euros)			
	Meta	Abrangidos	Grau Exec.	Dotação	Cabimento	Pagamento	Grau Exec.
Sistema de Aprendizagem - Gestão Directa	13.476	7.441	55,2	42.933.248,00	20.444.993,81	8.664.315,97	20,2
Sistema de Aprendizagem - Entidades Externas	12.512	2.707	21,6	53.334.216,00	6.685.896,37	4.670.314,87	8,8
Sistema de Aprendizagem - Saldos				2.664.980,00	269.549,59	153.272,48	5,8
Cursos de Educação e Formação de Jovens	9.207	4.577	49,7	19.328.927,00	9.850.022,25	3.522.138,07	18,2
Cursos de Especialização Tecnológica	586	16	2,7	922.869,00	31,11	19,20	0,0
Cláusula de Formação	430		0,0	1.500.000,00	0,00	0,00	0,0
Reconhecimento e Validação de Competências	37.824	6.202	16,4	18.579.355,00	10.202.464,81	3.107.527,51	16,7
Portugal Acolhe	1.313	1.403	106,9	798.005,00	282.296,84	127.301,84	16,0
Programa Qualificação-Emprego	20.000	2.591	13,0	70.000.000,00	9.035.799,95	2.903.320,09	4,1
Formação Modular	78.206	39.411	50,4	22.375.575,00	5.696.532,15	2.334.472,73	10,4
Formação Profissional para Desempregados	14		0,0	7.260,00	4.145,28	3.559,98	49,0
Formação para Activos	5.050		0,0	5.354.409,00	0,00	0,00	0,0
Cursos de Educação e Formação de Adultos	30.424	22.228	73,1	109.312.893,00	76.369.051,46	25.066.004,28	22,9
Formação de Formadores	2.853	1.244	43,6	289.438,00	136.915,94	39.382,51	13,6
Formação Especial	19	14	73,7	112.000,00	85.307,55	17.731,51	15,8
Formação para a Inclusão	2.390	47	2,0	3.500.000,00	78.035,33	19.865,08	0,6
<b>IEFP, I.P. (Centros de Emprego + Centros de Form. Prof. de Gestão Directa)</b>	<b>214.304</b>	<b>87.881</b>	<b>41,0</b>	<b>351.013.175,00</b>	<b>139.141.042,44</b>	<b>50.629.226,12</b>	<b>14,4</b>
Centros de Gestão Participada	106.795	52.299	49,0	95.937.041,00	32.521.124,04	32.521.124,04	33,9
Ações em Cooperação com Outras Entidades	20.000		0,0	13.896.000,00	6.307.447,43	2.270.118,67	16,3
<b>TOTAL</b>	<b>341.099</b>	<b>140.180</b>	<b>41,1</b>	<b>460.846.216,00</b>	<b>177.969.613,91</b>	<b>85.420.468,83</b>	<b>18,5</b>

REABILITAÇÃO PROFISSIONAL DE PESSOAS COM DEFICIÊNCIA	Execução Física			Execução Financeira (Un.: Euros)			
	Meta	Abrangidos	Grau Exec.	Dotação	Cabimento	Pagamento	Grau Exec.
Aval. e Orientação Prof. de Pessoas com Deficiência	2.165	445	20,6	858.089,00	34.308,28	31.364,81	3,7
Pré-Profissionalização	123	158	128,5	193.340,00	30.046,95	18.008,96	9,3
Form. para Pessoas com Deficiência - Ações em Cooperação	3.719	4.435	119,3	22.037.122,00	21.415.274,88	4.448.879,82	20,2
Readaptação ao Trabalho	52	51	98,1	208.000,00	0,00	0,00	0,0
Incentivos ao Emp. de Pess. com Deficiência	639	115	18,0	3.059.846,00	1.603.196,64	691.326,23	22,6
Apoio a Actividades Independentes	29	1	3,4	248.519,00	48.669,40	24.991,65	10,1
Emprego Protegido - Cent. de Emp. Protegido	303	253	83,5	1.840.737,00	966.039,39	489.944,51	26,6
Emprego Protegido - Enclaves	207	168	81,2	841.880,00	312.309,31	54.163,12	6,4
Prémio de Mérito				150.000,00	58.828,49	322,40	0,2
Apoio à Colocação e Acompanhamento Pós - Colocação	1.000	1.032	103,2	678.035,00	29.664,71	10.871,52	1,6
OED Lisboa				150.000,00	53.102,02	53.102,02	35,4
Ajudas Técnicas e Triciclos	698	79	11,3	2.654.613,00	1.047.273,28	833.654,25	31,4
Apoio à Construção e Recup. de Equip. e ao seu Funcionamento				30.000,00	0,00	0,00	0,0
Centros e Unidades de Reabilitação Profissional				396.947,00	0,00	0,00	0,0
Centros de Gestão Participada - Reabilitação	3.682	1.174	31,9	7.198.992,00	3.223.718,25	3.223.718,25	44,8
Organismo Intermédio	3.000		0,0	75.065.942,00	13.643.466,23	13.643.466,23	18,2
<b>TOTAL</b>	<b>15.617</b>	<b>7.911</b>	<b>50,7</b>	<b>115.612.062,00</b>	<b>42.465.897,83</b>	<b>23.523.813,77</b>	<b>20,3</b>

DESIGNAÇÃO DA DESPESA	Execução Física			Execução Financeira (Un.: Euros)				
	Meta a)	Abrangidos b)	Grau Exec. b) / a)	Dotação a)	Cabimento b)	Pagamento c)	Grau Exec. b) / a)	Grau Exec. c) / a)
<b>PROG. 1 - INTERV. ESTRUT. NOS DOMÍNIOS DO EMPREGO E DA FORM. PROF.</b>	<b>431.037</b>	<b>164.167</b>	<b>38,1</b>	<b>818.957.945,00</b>	<b>300.005.581,73</b>	<b>124.495.963,45</b>	<b>36,6</b>	<b>15,2</b>
<b>PROMOÇÃO DA EMPREGABILIDADE E DO EMPREGO</b>	<b>258.560</b>	<b>104.457</b>	<b>40,4</b>	<b>522.539.316,00</b>	<b>211.550.234,67</b>	<b>72.151.335,82</b>	<b>40,5</b>	<b>13,8</b>
<b>PROM. A FORM. QUALIFICANTE E A TRANSIÇÃO P/A VIDA ACTIVA</b>	<b>35.781</b>	<b>14.741</b>	<b>41,2</b>	<b>119.184.240,00</b>	<b>37.250.493,13</b>	<b>17.010.060,59</b>	<b>31,3</b>	<b>14,3</b>
Sistema de Aprendizagem - Gestão Directa	13.476	7.441	55,2	42.933.248,00	20.444.993,81	8.664.315,97	47,6	20,2
Sistema de Aprendizagem - Entidades Externas	12.512	2.707	21,6	53.334.216,00	6.685.896,37	4.670.314,87	12,5	8,8
Sistema de Aprendizagem - Saldos				2.664.980,00	269.549,59	153.272,48	10,1	5,8
Cursos de Educação e Formação de Jovens	9.207	4.577	49,7	19.328.927,00	9.850.022,25	3.522.138,07	51,0	18,2
Cursos de Especialização Tecnológica	586	16	2,7	922.869,00	31,11	19,20	0,0	0,0
<b>FORMAÇÃO AO LONGO DA VIDA E ADAPTABILIDADE</b>	<b>143.521</b>	<b>50.250</b>	<b>35,0</b>	<b>119.824.047,00</b>	<b>26.050.410,61</b>	<b>8.824.195,68</b>	<b>21,7</b>	<b>7,4</b>
Bolsas de Formação da Iniciativa do Trabalhador	698	643	92,1	1.216.703,00	833.316,86	351.573,51	68,5	28,9
Cláusula de Formação	430		0,0	1.500.000,00	0,00	0,00	0,0	0,0
Reconhecimento e Validação de Competências	37.824	6.202	16,4	18.579.355,00	10.202.464,81	3.107.527,51	54,9	16,7
Portugal Acolhe	1.313	1.403	106,9	798.005,00	282.296,84	127.301,84	35,4	16,0
Formação Modular	78.206	39.411	50,4	22.375.575,00	5.696.532,15	2.334.472,73	25,5	10,4
Formação para Activos	5.050		0,0	5.354.409,00	0,00	0,00	0,0	0,0
Programa Qualificação-Emprego	20.000	2.591	13,0	70.000.000,00	9.035.799,95	2.903.320,09	12,9	4,1
<b>QUALIFICAÇÃO E INSERÇÃO PROF. PARA DESEMPREGADOS</b>	<b>71.398</b>	<b>34.131</b>	<b>47,8</b>	<b>247.536.266,00</b>	<b>117.673.998,11</b>	<b>38.041.438,86</b>	<b>47,5</b>	<b>15,4</b>
Formação Profissional para Desempregados	14		0,0	7.260,00	4.145,28	3.559,98	57,1	49,0
Cursos de Educação e Formação de Adultos	30.424	22.228	73,1	109.312.893,00	76.369.051,46	25.066.004,28	69,9	22,9
Estágios Profissionais - Port. 268/1997	18.750	8.745	46,6	37.487.138,00	21.865.752,26	7.372.136,61	58,3	19,7
Estágios Profissionais para Luso Descendentes	10	7	70,0	56.915,00	0,00	0,00	0,0	0,0
Estágios Profissionais - INOV-ART	200		0,0	4.250.000,00	600.000,00	600.000,00	14,1	14,1
Estágios Profissionais	12.000	2.940	24,5	57.173.146,00	17.794.672,78	4.814.942,15	31,1	8,4
Estágios Profissionais - Qualificação Emprego	10.000	211	2,1	39.248.914,00	1.040.376,33	184.795,84	2,7	0,5
<b>PROG. EMPREGO PARA A COMUNICAÇÃO SOCIAL REGIONAL E LOCAL - PECSRL</b>	<b>7</b>	<b>12</b>	<b>171,4</b>	<b>34.350,00</b>	<b>33.067,68</b>	<b>9.615,62</b>	<b>96,3</b>	<b>28,0</b>
Estágios Profissionais - PECSRL	7	12	171,4	34.350,00	33.067,68	9.615,62	96,3	28,0
<b>PROGRAMA INOV-JOVEM</b>	<b>7.853</b>	<b>5.323</b>	<b>67,8</b>	<b>35.960.413,00</b>	<b>30.542.265,14</b>	<b>8.266.025,07</b>	<b>84,9</b>	<b>23,0</b>
Estágios Profissionais - INOV-JOVEM	7.853	5.323	67,8	35.960.413,00	30.542.265,14	8.266.025,07	84,9	23,0
<b>APOIO À CRIAÇÃO DE EMP. NO ÂMBITO DO DESENV. LOCAL E DA ECON. SOCIAL</b>	<b>42.799</b>	<b>6.167</b>	<b>14,4</b>	<b>186.113.551,00</b>	<b>49.317.324,80</b>	<b>17.414.053,39</b>	<b>26,5</b>	<b>9,4</b>
<b>APOIO AO INVEST. EM INIC. LOCAIS CRIADORAS DE EMPREGO</b>				<b>31.739.523,00</b>	<b>24.668.014,49</b>	<b>7.201.569,02</b>	<b>77,7</b>	<b>22,7</b>
(1) (*) Programa de Estímulo à Oferta de Emprego - Investimento	3.055	647	21,2	31.739.523,00	24.668.014,49	7.201.569,02	77,7	22,7
<b>PROGRAMA DE ESTÍMULO À OFERTA DE EMPREGO</b>	<b>6.873</b>	<b>1.798</b>	<b>26,2</b>	<b>41.523.699,00</b>	<b>23.462.119,41</b>	<b>9.677.055,11</b>	<b>56,5</b>	<b>23,3</b>
(1) (*) ILE - Criação de Postos de Trabalho	4.564	975	21,4	28.720.869,00	18.209.601,50	7.180.353,12	63,4	25,0
(1) (*) ILE - Majorações	1.266	214	16,9	2.189.798,00	1.493.755,31	527.565,48	68,2	24,1
CPE - Criação de Postos de Trabalho	1.082	512	47,3	4.276.017,00	1.157.148,29	541.369,26	27,1	12,7
(*) CPE - Majorações	67	3	4,5	90.562,00	10.293,38	6.297,21	11,4	7,0
Apoios à Contratação	1.001	269	26,9	5.278.928,00	2.115.809,02	1.249.227,84	40,1	23,7
(*) Apoios à Contratação - Majorações	24	19	79,2	30.305,00	0,00	0,00	0,0	0,0
f) (**) Prémio de Igualdade de Oportunidades - Majorações	99	1	1,0	523.239,00	328.135,43	76.849,00	62,7	14,7
Apoio à Conversão de Contratos	226	42	18,6	413.981,00	147.376,48	95.393,20	35,6	23,0
<b>APOIO À INT. NO MERCADO DE TRABALHO</b>	<b>35.050</b>	<b>4.352</b>	<b>12,4</b>	<b>109.059.633,00</b>	<b>482.981,90</b>	<b>479.208,92</b>	<b>0,4</b>	<b>0,4</b>
Prémio de Colocação	50	10	20,0	59.633,00	18.864,90	15.091,92	31,6	25,3
Apoios à Contratação para Jovens	20.000	3.973	19,9	40.000.000,00	460.117,00	460.117,00	1,2	1,2
Apoios a Contratação para Adultos e Públicos Específicos	12.000	369	3,1	24.000.000,00	4.000,00	4.000,00	0,0	0,0
Sistema de Incentivos	3.000		0,0	45.000.000,00	0,00	0,00	0,0	0,0
<b>APOIOS À PROMOÇÃO DO ARTESANATO</b>	<b>358</b>	<b>14</b>	<b>3,9</b>	<b>548.625,00</b>	<b>7.581,67</b>	<b>5.909,67</b>	<b>1,4</b>	<b>1,1</b>
Promoção do Artesanato - Artesãos	358	14	3,9	137.350,00	7.581,67	5.909,67	5,5	4,3
(**) Promoção do Artesanato - Feiras	95		0,0	411.275,00	0,00	0,00	0,0	0,0
<b>APOIO AO DESENVOLVIMENTO COOPERATIVO</b>	<b>68</b>	<b>3</b>	<b>4,4</b>	<b>2.305.634,00</b>	<b>664.995,05</b>	<b>38.903,90</b>	<b>28,8</b>	<b>1,7</b>
d) (**) PRODESCOOP - Cooperativas - Investimento	61	1	1,6	1.505.568,00	347.007,80	32.792,75	23,0	2,2
PRODESCOOP - Cooperativas - Criação de Postos de Trabalho	68	3	4,4	800.066,00	317.987,25	6.111,15	39,7	0,8
<b>FUNDO EUROPEU DE AJUSTAMENTO À GLOBALIZAÇÃO - FEG</b>	<b>450</b>	<b>0,0</b>	<b>0,0</b>	<b>936.437,00</b>	<b>31.632,28</b>	<b>11.406,77</b>	<b>3,4</b>	<b>1,2</b>
Apoios a Novos Empreendedores				1.837,00	1.836,48	0,00	100,0	0,0
Apoio à Inserção	220		0,0	281.600,00	6.626,96	0,00	2,4	0,0
Apoio ao Empreendedorismo	50		0,0	110.000,00	11.406,77	11.406,77	10,4	10,4
Planos de Integração	150		0,0	435.000,00	10.977,73	0,00	2,5	0,0
Bolsa de Formação	30		0,0	108.000,00	784,34	0,00	0,7	0,0
<b>FORMAÇÃO DE AGENTES DA POLÍTICA DE EMPREGO</b>	<b>2.883</b>	<b>1.244</b>	<b>43,1</b>	<b>299.438,00</b>	<b>136.915,94</b>	<b>39.382,51</b>	<b>45,7</b>	<b>13,2</b>
<b>FORMAÇÃO DE AGENTES DA POLÍTICA DE EMPREGO</b>	<b>2.883</b>	<b>1.244</b>	<b>43,1</b>	<b>299.438,00</b>	<b>136.915,94</b>	<b>39.382,51</b>	<b>45,7</b>	<b>13,2</b>
Formação de Formadores	2.853	1.244	43,6	289.438,00	136.915,94	39.382,51	47,3	13,6
Formação de Animadores de UNIVAS e Clubes de Emprego	30		0,0	10.000,00	0,00	0,00	0,0	0,0
<b>ACÇÕES EM COOPERAÇÃO</b>	<b>126.795</b>	<b>52.299</b>	<b>41,2</b>	<b>109.833.041,00</b>	<b>38.828.571,47</b>	<b>34.791.242,71</b>	<b>35,4</b>	<b>31,7</b>
<b>Centros de Gestão Participada</b>	<b>106.795</b>	<b>52.299</b>	<b>49,0</b>	<b>95.937.041,00</b>	<b>32.521.124,04</b>	<b>32.521.124,04</b>	<b>33,9</b>	<b>33,9</b>
<b>Acções em Cooperação com Outras Entidades</b>	<b>20.000</b>		<b>0,0</b>	<b>13.896.000,00</b>	<b>6.307.447,43</b>	<b>2.270.118,67</b>	<b>45,4</b>	<b>16,3</b>
<b>PLANOS REGIONAIS DE EMPREGO, REDES E PACTOS</b>				<b>172.599,00</b>	<b>172.534,85</b>	<b>99.949,02</b>	<b>100,0</b>	<b>57,9</b>
<b>PLANOS REGIONAIS DE EMPREGO, REDES E PACTOS</b>				<b>172.599,00</b>	<b>172.534,85</b>	<b>99.949,02</b>	<b>100,0</b>	<b>57,9</b>
Prog. de Promoção de Emprego p/ Distrito Porto - PROPEP				142.487,00	142.423,24	99.949,02	100,0	70,1
Plano de Intervenção p/ Vales do Ave e Cávado - PIAVE				30.112,00	30.111,61	0,00	100,0	0,0



DESIGNAÇÃO DA DESPESA	Execução Física			Execução Financeira (Un.: Euros)				
	Meta a)	Abrangidos b)	Grau Exec. b) / a)	Dotação a)	Cabimento b)	Pagamento c)	Grau Exec. b) / a)	Grau Exec. c) / a)
<b>PROG. 2 - INTEGRAÇÃO ECON. E SOCIAL DOS GRUPOS SOCIAIS DESFAV.</b>	<b>98.948</b>	<b>45.849</b>	<b>46,3</b>	<b>127.326.420,00</b>	<b>66.233.340,28</b>	<b>24.756.153,33</b>	<b>52,0</b>	<b>19,4</b>
<b>PROMOVER O EMP. E A EMPREGABILIDADE DOS GRUPOS PART. DESFAVORECIDOS</b>	<b>98.948</b>	<b>45.849</b>	<b>46,3</b>	<b>127.326.420,00</b>	<b>66.233.340,28</b>	<b>24.756.153,33</b>	<b>52,0</b>	<b>19,4</b>
<b>ACÇÕES DE DESENV.PESSOAL E PROF. PESSOAS C/DEFICIÊNCIA</b>	<b>6.059</b>	<b>5.089</b>	<b>84,0</b>	<b>23.296.551,00</b>	<b>21.479.630,11</b>	<b>4.498.253,59</b>	<b>92,2</b>	<b>19,3</b>
Aval. e Orientação Prof. de Pessoas com Deficiência	2.165	445	20,6	858.089,00	34.308,28	31.364,81	4,0	3,7
Pré-Profissionalização	123	158	128,5	193.340,00	30.046,95	18.008,96	15,5	9,3
Form. para Pessoas com Deficiência - Acções em Cooperação	3.719	4.435	119,3	22.037.122,00	21.415.274,88	4.448.879,82	97,2	20,2
Readaptação ao Trabalho	52	51	98,1	208.000,00	0,00	0,00	0,0	0,0
<b>APOIOS AO EMPREGO E À CONTRATAÇÃO PESSOAS C/DEFICIÊNCIA</b>	<b>2.876</b>	<b>1.648</b>	<b>57,3</b>	<b>9.623.630,00</b>	<b>4.119.083,24</b>	<b>2.158.375,70</b>	<b>42,8</b>	<b>22,4</b>
Incentivos ao Emp. de Pess. com Deficiência	639	115	18,0	3.059.846,00	1.603.196,64	691.326,23	52,4	22,6
Apoio a Actividades Independentes	29	1	3,4	248.519,00	48.669,40	24.991,65	19,6	10,1
Emprego Protegido - Cent. de Emp. Protegido	303	253	83,5	1.840.737,00	966.039,39	489.944,51	52,5	26,6
Emprego Protegido - Enclaves	207	168	81,2	841.880,00	312.309,31	54.163,12	37,1	6,4
Prémio de Mérito				150.000,00	58.828,49	322,40	39,2	0,2
Apoio à Colocação e Acompanhamento Pós - Colocação	1.000	1.032	103,2	678.035,00	29.664,71	10.871,52	4,4	1,6
OED Lisboa				150.000,00	53.102,02	53.102,02	35,4	35,4
Ajudas Técnicas e Triciclos	698	79	11,3	2.654.613,00	1.047.273,28	833.654,25	39,5	31,4
<b>ACÇÕES DE FORM. PROF. DE GRUPOS DESFAVORECIDOS</b>	<b>2.409</b>	<b>61</b>	<b>2,5</b>	<b>3.612.000,00</b>	<b>163.342,88</b>	<b>37.596,59</b>	<b>4,5</b>	<b>1,0</b>
Formação Especial	19	14	73,7	112.000,00	85.307,55	17.731,51	76,2	15,8
Formação para a Inclusão	2.390	47	2,0	3.500.000,00	78.035,33	19.865,08	2,2	0,6
<b>PROGRAMA VIDA - EMPREGO</b>	<b>1.399</b>	<b>710</b>	<b>50,8</b>	<b>6.325.106,00</b>	<b>3.261.006,25</b>	<b>872.100,30</b>	<b>51,6</b>	<b>13,8</b>
Despesas com Pessoal				510.579,00	57.240,09	56.668,35	11,2	11,1
Funcionamento - Agências Regionais				7.070,00	341,17	341,17	4,8	4,8
Mediação para a Formação e o Emprego	12	13	108,3	144.974,00	104.577,87	31.464,74	72,1	21,7
Estágios de Integração Sócio-Profissional	689	323	46,9	2.512.190,00	1.345.661,22	328.844,79	53,6	13,1
Prémio de Integração Sócio-Profissional	34	14	41,2	178.429,00	69.817,88	35.072,76	39,1	19,7
Apoios ao Emprego	662	360	54,4	2.929.730,00	1.683.368,02	419.708,49	57,5	14,3
Apoios ao Auto-Emprego	2		0,0	14.934,00	0,00	0,00	0,0	0,0
Formação de Agentes do Programa Vida - Emprego				27.200,00	0,00	0,00	0,0	0,0
<b>DESENV. A REDE DE EQUIP. E SERV. DE PROMOÇÃO E DESENV.SOCIAL</b>				<b>426.947,00</b>	<b>0,00</b>	<b>0,00</b>	<b>0,0</b>	<b>0,0</b>
Apoio à Construção e Recup. de Equip. e ao seu Funcionamento				30.000,00	0,00	0,00	0,0	0,0
Centros e Unidades de Reabilitação Profissional				396.947,00	0,00	0,00	0,0	0,0
<b>DINAMIZAÇÃO E PROMOÇÃO DO MERCADO SOCIAL DE EMPREGO</b>	<b>82.523</b>	<b>37.167</b>	<b>45,0</b>	<b>76.843.194,00</b>	<b>33.986.559,55</b>	<b>13.966.108,90</b>	<b>44,2</b>	<b>18,2</b>
(*) Empresas de Inserção - Investimento	139		0,0	668.874,00	254.250,16	65.329,18	38,0	9,8
Empresas de Inserção - Profissionalização	2.851	2.709	95,0	11.098.470,00	9.858.358,67	3.032.137,75	88,8	27,3
(*) Empresas de Inserção - Formação	851	405	47,6	1.458.070,00	1.038.041,93	402.083,94	71,2	27,6
Empresas de Inserção - Prémio Integração	111	23	20,7	486.235,00	155.524,68	120.451,92	32,0	24,8
Programas Ocupacionais - Carenciados	5.122	2.693	52,6	10.647.523,00	7.715.267,20	3.104.689,66	72,5	29,2
Programas Ocupacionais - Subsidiados	42.637	26.117	61,3	17.200.000,00	8.337.609,10	6.421.700,39	48,5	37,3
g) (**) Programa de Apoio à Iniciativa Privada (PAIPS)	4		0,0	75.357,00	61.388,96	61.388,96	81,5	81,5
Despacho Conjunto MSST/MC - Prog. Cultura Emprego	300		0,0	1.100.000,00	0,00	0,00	0,0	0,0
Despacho Conjunto MAI/MTSS - Prevenção de Fogos Florestais	1.502	23	1,5	1.122.562,00	87.186,44	29.083,52	7,8	2,6
Contrato Emprego Inserção	24.000	4.265	17,8	22.912.783,00	733.259,10	88.006,92	3,2	0,4
Contrato Emprego Inserção +	6.000	1.337	22,3	10.073.320,00	5.745.673,31	641.236,66	57,0	6,4
<b>Centros de Gestão Participada - Reabilitação</b>	<b>3.682</b>	<b>1.174</b>	<b>31,9</b>	<b>7.198.992,00</b>	<b>3.223.718,25</b>	<b>3.223.718,25</b>	<b>44,8</b>	<b>44,8</b>
<b>PROG. 3 - INTERV. PARA A ORG.E GESTÃO DO MERC EMP.E DA FORM. PROF.</b>	<b>73.884</b>	<b>22.505</b>	<b>30,5</b>	<b>20.680.982,00</b>	<b>9.313.705,16</b>	<b>2.308.668,19</b>	<b>45,0</b>	<b>11,2</b>
<b>DESENV. E MODERNIZAÇÃO DAS ESTRUTURAS E SERV. DE APOIO AO EMP. E FORM.</b>				<b>13.416.751,00</b>	<b>8.194.430,40</b>	<b>2.134.956,95</b>	<b>61,1</b>	<b>15,9</b>
<b>PROM. DE EST. E SERV. DE AP. À INSERÇÃO PROFISSIONAL</b>				<b>7.127.750,00</b>	<b>4.111.001,49</b>	<b>430.020,02</b>	<b>57,7</b>	<b>6,0</b>
b) (**) Unidades de Inserção na Vida Activa (UNIVAS)	293	264	90,1	1.807.680,00	1.356.024,16	428.026,64	75,0	23,7
b) (**) Clubes de Emprego	15	14	93,3	33.292,00	11.621,60	1.993,38	34,9	6,0
b) (**) GIP - Gabinetes de Inserção Profissional	425		0,0	5.286.778,00	2.743.355,73	0,00	51,9	0,0
a) (**) Informação e Orientação Profissional		<b>51.710</b>		<b>300.000,00</b>	<b>75.463,83</b>	<b>74.880,00</b>	<b>25,2</b>	<b>25,0</b>
<b>Certificação Profissional</b>				<b>393.349,00</b>	<b>144.067,74</b>	<b>48.433,19</b>	<b>36,6</b>	<b>12,3</b>
<b>Estudos e Investigação</b>				<b>410.000,00</b>	<b>264.088,87</b>	<b>28.089,72</b>	<b>64,4</b>	<b>6,9</b>
<b>Processos e Métodos Didácticos</b>				<b>396.670,00</b>	<b>104.438,71</b>	<b>42.729,62</b>	<b>26,3</b>	<b>10,8</b>
<b>Observatório do Emprego e Formação</b>				<b>326.500,00</b>	<b>18.226,00</b>	<b>11.292,30</b>	<b>5,6</b>	<b>3,5</b>
<b>Regime Prest. Desemp. - DL nº220 de 03/11/2006</b>				<b>4.462.482,00</b>	<b>3.477.143,76</b>	<b>1.499.512,10</b>	<b>77,9</b>	<b>33,6</b>
<b>COLOCAÇÃO</b>	<b>73.884</b>	<b>22.505</b>	<b>30,5</b>	<b>580.000,00</b>	<b>68.511,43</b>	<b>29.384,56</b>	<b>11,8</b>	<b>5,1</b>
<b>Prod. de Instrumentos Téc. de Sup. à Actividade de Colocação</b>	<b>73.884</b>	<b>22.505</b>	<b>30,5</b>	<b>25.000,00</b>	<b>0,00</b>	<b>0,00</b>	<b>0,0</b>	<b>0,0</b>
<b>COLOCAÇÃO EXTERNA</b>				<b>555.000,00</b>	<b>68.511,43</b>	<b>29.384,56</b>	<b>12,3</b>	<b>5,3</b>
Rede Eures				555.000,00	68.511,43	29.384,56	12,3	5,3
<b>PRESTAÇÕES TÉCNICAS - METODOLOGIA PNE</b>				<b>609.231,00</b>	<b>63.986,05</b>	<b>40.275,76</b>	<b>10,5</b>	<b>6,6</b>
INSERJOVEM				206.479,00	19.270,78	9.962,06	9,3	4,8
REAGE				402.752,00	44.715,27	30.313,70	11,1	7,5
<b>MODERNIZAÇÃO DO SERVIÇO PÚBLICO DE EMPREGO</b>				<b>6.075.000,00</b>	<b>986.777,28</b>	<b>104.050,92</b>	<b>16,2</b>	<b>1,7</b>
Modern. do SPE: Proj. LSE (Livre Serv. P/ Emprego)				6.075.000,00	986.777,28	104.050,92	16,2	1,7
<b>PROG. 4 - RELAÇÕES C/EXTERIOR E ARTICULAÇÃO COM OUTRAS ENTIDADES</b>				<b>23.643.944,00</b>	<b>13.260.128,46</b>	<b>8.484.151,61</b>	<b>56,1</b>	<b>35,9</b>
<b>ACÇÕES CONJUNTAS COM OUTRAS ENTIDADES</b>				<b>15.812.697,00</b>	<b>10.531.476,18</b>	<b>6.908.658,58</b>	<b>66,6</b>	<b>43,7</b>
<b>Diálogo Social</b>				<b>600.000,00</b>	<b>238.876,65</b>	<b>236.466,65</b>	<b>39,8</b>	<b>39,4</b>
<b>Participação em Programas Comunitários</b>				<b>101.653,00</b>	<b>614,40</b>	<b>0,00</b>	<b>0,6</b>	<b>0,0</b>
<b>OUTRAS ACÇÕES CONJUNTAS COM OUTRAS ENTIDADES</b>				<b>2.113.212,00</b>	<b>704.707,92</b>	<b>648.173,15</b>	<b>33,3</b>	<b>30,7</b>
Concursos Diversos				952.409,00	501.990,92	486.048,15	52,7	51,0
Cooperação IEFP, I.P. / Secretariado Nacional de Reabilitação				292.000,00	0,00	0,00	0,0	0,0
Pré-Reforma				70.000,00	0,00	0,00	0,0	0,0
Outras Acções				798.803,00	202.717,00	162.125,00	25,4	20,3

DESIGNAÇÃO DA DESPESA	Execução Física			Execução Financeira (Un.: Euros)				
	Meta a)	Abrangidos b)	Grau Exec. b) / a)	Dotação a)	Cabimento b)	Pagamento c)	Grau Exec. b) / a)	Grau Exec. c) / a)
<b>COOPERAÇÃO INSTITUCIONAL</b>				<b>12.997.832,00</b>	<b>9.587.277,21</b>	<b>6.024.018,78</b>	<b>73,8</b>	<b>46,3</b>
Comissão para a Igualdade no Trabalho e no Emprego (CITE)				1.641.162,00	486.431,02	378.108,86	29,6	23,0
Serviços Sociais do MSST				557.838,00	557.838,00	232.432,50	100,0	41,7
Prog. p/a Promoção dos Ofic.e das Micro Emp. Artesanais (PPART)				198.864,00	35.085,92	15.255,55	17,6	7,7
Agência Nacional Sócrates e Leonardo da Vinci				607.300,00	607.300,00	303.650,00	100,0	50,0
Instituto de Gestão do Fundo Social Europeu (IGFSE)				1.244.422,00	1.244.422,00	1.244.422,00	100,0	100,0
Outros Serviços				1.161.425,00	770.695,86	692.256,33	66,4	59,6
Alto Comissariado p/Imigração e Minorias Étnicas				4.300.000,00	4.300.000,00	1.791.665,00	100,0	41,7
Prog. de Prevenção e Eliminação da Exploração do Trabalho Infantil (PETI)				2.710.150,00	1.336.930,02	1.262.082,91	49,3	46,6
Programa de Iniciativa Comunitária (PIC) EQUAL				576.671,00	248.574,39	104.145,63	43,1	18,1
<b>RELAÇÕES PÚBLICAS</b>				<b>3.260.055,00</b>	<b>1.819.297,03</b>	<b>1.204.495,87</b>	<b>55,8</b>	<b>36,9</b>
Informação para o Exterior				2.219.448,00	1.279.838,91	815.216,44	57,7	36,7
Relação Directa com os Utentes				1.040.607,00	539.458,12	389.279,43	51,8	37,4
<b>RELAÇÕES INTERNACIONAIS</b>				<b>4.571.192,00</b>	<b>909.355,25</b>	<b>370.997,16</b>	<b>19,9</b>	<b>8,1</b>
Organizações Internacionais				260.000,00	219.070,00	219.070,00	84,3	84,3
<b>COOPERAÇÃO BILATERAL C/ PALOPS</b>				<b>3.997.435,00</b>	<b>665.840,65</b>	<b>127.482,56</b>	<b>16,7</b>	<b>3,2</b>
Cooperação Bilateral com Outros Países e Outras Actividades				313.757,00	24.444,60	24.444,60	7,8	7,8
<b>PROG. 5 - GESTÃO E ORGANIZAÇÃO INTERNA</b>				<b>235.624.633,00</b>	<b>95.282.876,06</b>	<b>57.680.228,46</b>	<b>40,4</b>	<b>24,5</b>
<b>INFRA-ESTRUTURAS FÍSICAS</b>				<b>38.760.692,00</b>	<b>9.788.956,39</b>	<b>2.496.235,46</b>	<b>25,3</b>	<b>6,4</b>
Centros de Emprego				9.421.500,00	3.070.395,81	450.993,49	32,6	4,8
Centros de Formação Profissional de Gestão Directa				18.051.700,00	4.293.899,46	618.561,48	23,8	3,4
Centros de Formação Profissional de Gestão Participada				7.361.492,00	1.351.176,83	1.188.552,50	18,4	16,1
Centro de Reabilitação Profissional de Gestão Directa				100.000,00	50.369,74	2.349,12	50,4	2,3
Centro de Reabilitação Profissional de Gestão Participada				200.000,00	10.000,00	10.000,00	5,0	5,0
Serviços de Coordenação Central e Regional				2.705.000,00	1.005.917,05	220.134,97	37,2	8,1
<b>OUTRAS INFRA-ESTRUTURAS FÍSICAS</b>				<b>921.000,00</b>	<b>7.197,50</b>	<b>5.643,90</b>	<b>0,8</b>	<b>0,6</b>
Pólos de Formação				921.000,00	7.197,50	5.643,90	0,8	0,6
<b>Funcionamento, Organização e Gestão Internas</b>				<b>14.577.595,00</b>	<b>6.559.645,72</b>	<b>2.705.636,02</b>	<b>45,0</b>	<b>18,6</b>
Funcionamento, Organização e Gestão Internas				13.724.008,00	6.161.823,50	2.507.553,01	44,9	18,3
<b>FUNCIONAMENTO - POEFDs E POR</b>				<b>853.587,00</b>	<b>397.822,22</b>	<b>198.083,01</b>	<b>46,6</b>	<b>23,2</b>
Funcionamento - POR				99.113,00	58.639,80	28.298,59	59,2	28,6
Funcionamento - POPH				754.474,00	339.182,42	169.784,42	45,0	22,5
<b>RECURSOS HUMANOS</b>				<b>128.441.561,00</b>	<b>41.527.414,99</b>	<b>39.785.316,82</b>	<b>32,3</b>	<b>31,0</b>
<b>GESTÃO DE RECURSOS HUMANOS</b>				<b>126.827.349,00</b>	<b>41.131.139,87</b>	<b>39.656.283,19</b>	<b>32,4</b>	<b>31,3</b>
Centros de Emprego				52.434.439,00	16.284.493,09	15.815.158,12	31,1	30,2
Centros de Formação Profissional				34.651.032,00	12.004.090,57	11.660.831,50	34,6	33,7
Centros de Reabilitação Profissional				1.168.674,00	322.361,46	314.982,08	27,6	27,0
Serviços de Coordenação Central e Regional				34.800.623,00	11.149.178,01	10.521.077,97	32,0	30,2
POR				464.632,00	156.799,09	152.976,55	33,7	32,9
Pessoal Deslocado em Diversos Serviços				3.307.949,00	1.214.217,65	1.191.256,97	36,7	36,0
<b>DESENVOLVIMENTO DOS RECURSOS HUMANOS</b>				<b>935.690,00</b>	<b>159.819,21</b>	<b>79.765,28</b>	<b>17,1</b>	<b>8,5</b>
Formação Interna - Acções				935.690,00	159.819,21	79.765,28	17,1	8,5
<b>Ação Social</b>				<b>678.522,00</b>	<b>236.455,91</b>	<b>49.268,35</b>	<b>34,8</b>	<b>7,3</b>
<b>INFORMATIZAÇÃO</b>				<b>13.467.427,00</b>	<b>9.539.422,48</b>	<b>2.169.057,15</b>	<b>70,8</b>	<b>16,1</b>
Hardware				4.421.729,00	2.781.227,40	834.108,45	62,9	18,9
Software				5.677.412,00	3.786.730,46	641.933,86	66,7	11,3
Comunicação				3.305.786,00	2.938.970,66	669.053,76	88,9	20,2
Outros				62.500,00	32.493,96	23.961,08	52,0	38,3
<b>INFORMAÇÃO CIENTÍFICA E DOCUMENTAÇÃO</b>				<b>200.600,00</b>	<b>50.168,00</b>	<b>15.985,86</b>	<b>25,0</b>	<b>8,0</b>
<b>INFORMAÇÃO CIENTÍFICA E DOCUMENTAÇÃO</b>				<b>200.600,00</b>	<b>50.168,00</b>	<b>15.985,86</b>	<b>25,0</b>	<b>8,0</b>
Informação Científica e Técnica				79.600,00	29.429,60	8.178,66	37,0	10,3
Actividade Editorial				100.000,00	8.930,40	6.823,20	8,9	6,8
Informação Interna				21.000,00	11.808,00	984,00	56,2	4,7
<b>GESTÃO DE CENTROS</b>				<b>40.176.758,00</b>	<b>27.817.268,48</b>	<b>10.507.997,15</b>	<b>69,2</b>	<b>26,2</b>
Centros de Emprego				12.085.324,00	7.993.227,60	3.484.496,36	66,1	28,8
Centros de Formação Profissional				27.272.373,00	19.197.575,38	6.774.241,23	70,4	24,8
Centros de Reabilitação Profissional				819.061,00	626.465,50	249.259,56	76,5	30,4
<b>PROG 6 - OUTROS</b>				<b>23.550.000,00</b>	<b>551.831,36</b>	<b>551.831,36</b>	<b>2,3</b>	<b>2,3</b>
Restituições de Apoios Comunitários				3.000.000,00	551.831,36	551.831,36	18,4	18,4
Constituição de Reserva				20.550.000,00	0,00	0,00	0,0	0,0
<b>ORGANISMO INTERMÉDIO</b>	<b>3.000</b>		<b>0,0</b>	<b>75.065.942,00</b>	<b>13.643.466,23</b>	<b>13.643.466,23</b>	<b>18,2</b>	<b>18,2</b>
<b>TOTAL</b>				<b>1.324.849.866,00</b>	<b>498.290.929,28</b>	<b>231.920.462,63</b>	<b>37,6</b>	<b>17,5</b>

(\*) Número de pessoas envolvidas em componentes de medidas (ex.: majorações em ILE) cuja meta já está contemplada na medida principal.

(\*\*) A execução física destas medidas não é contabilizada em número de abrangidos ou pessoas apoiadas, pelo que não pode ser adicionada à execução das restantes medidas.

(1) Inclui a actividade realizada no âmbito das Iniciativas Locais de Emprego - Serviços de Apoio à Família

Metas e Execução Física Agregadas por:

Pessoas:	606.869	232.521
a) Informação e Orientação Profissional:		51.710
b) Estruturas:	308	278
c) Feiras:	95	
d) Cooperativas (Investimento):	61	1
f) Prémios de Igualdade de Oportunidades	99	1
g) Programa de Apoio à Iniciativa Privada (PAIPS)	4	



**SÍNTESE DA EXECUÇÃO FINANCEIRA**
**RECEITA**

Valores acumulados a 31 de Maio de 2009

DESIGNAÇÃO DA RECEITA	Previsão	Direito Reconhecido		Liquidação		Recebimento	
		Valor	%	Valor	%	Valor	%
<b>RENDIMENTOS DA PROPRIEDADE</b>	<b>2.559.636,00</b>	<b>292.251,08</b>	<b>11,4</b>	<b>292.251,08</b>	<b>11,4</b>	<b>292.251,08</b>	<b>11,4</b>
JUROS - SOCIEDADES E QUASE SOCIEDADES NÃO FINANCEIRAS	737.653,00	5.257,95	0,7	5.257,95	0,7	5.257,95	0,7
Privadas	737.653,00	5.257,95	0,7	5.257,95	0,7	5.257,95	0,7
JUROS - SOCIEDADES FINANCEIRAS	1.781.937,00	283.218,40	15,9	283.218,40	15,9	283.218,40	15,9
Bancos e outras instituições financeiras	1.781.937,00	283.218,40	15,9	283.218,40	15,9	283.218,40	15,9
JUROS - INSTITUIÇÕES SEM FINS LUCRATIVOS	10.150,00	18,16	0,2	18,16	0,2	18,16	0,2
JUROS - FAMÍLIAS	29.896,00	3.756,57	12,6	3.756,57	12,6	3.756,57	12,6
<b>TRANSFERÊNCIAS CORRENTES</b>	<b>1.287.941.366,00</b>	<b>310.147.481,49</b>	<b>24,1</b>	<b>310.147.481,49</b>	<b>24,1</b>	<b>310.147.481,49</b>	<b>24,1</b>
SEGURANÇA SOCIAL	1.264.660.366,00	296.870.600,32	23,5	296.870.600,32	23,5	296.870.600,32	23,5
Participação portuguesa em projectos co-financiados	78.993.148,00	6.287.798,47	8,0	6.287.798,47	8,0	6.287.798,47	8,0
Financiamento comunitário em projectos co-financiados	558.367.507,00	29.207.901,85	5,2	29.207.901,85	5,2	29.207.901,85	5,2
Outras Transferências - Receitas Próprias	627.299.711,00	261.374.900,00	41,7	261.374.900,00	41,7	261.374.900,00	41,7
RESTO DO MUNDO	23.281.000,00	13.276.881,17	57,0	13.276.881,17	57,0	13.276.881,17	57,0
União Europeia - Instituições	5.000,00	0,00	0,0	0,00	0,0	0,00	0,0
União Europeia - Instituições - FSE	22.715.000,00	13.199.643,04	58,1	13.199.643,04	58,1	13.199.643,04	58,1
União Europeia - Instituições - Diversos	411.000,00	77.238,13	18,8	77.238,13	18,8	77.238,13	18,8
Países terceiros e organizações internacionais	150.000,00	0,00	0,0	0,00	0,0	0,00	0,0
<b>VENDA DE BENS E SERVIÇOS CORRENTES</b>	<b>869.082,00</b>	<b>488.848,76</b>	<b>56,2</b>	<b>488.848,76</b>	<b>56,2</b>	<b>521.704,37</b>	<b>60,0</b>
VENDA DE BENS	152.633,00	4.248,33	2,8	4.248,33	2,8	4.248,33	2,8
Publicações e impressos	48.273,00	2.552,27	5,3	2.552,27	5,3	2.552,27	5,3
Bens inutilizados	32.950,00	120,00	0,4	120,00	0,4	120,00	0,4
Produtos agrícolas e pecuários	2.791,00	0,00	0,0	0,00	0,0	0,00	0,0
Desperdícios, resíduos e refugos	22.482,00	0,00	0,0	0,00	0,0	0,00	0,0
Outros	46.137,00	1.576,06	3,4	1.576,06	3,4	1.576,06	3,4
SERVIÇOS	686.100,00	463.873,04	67,6	463.873,04	67,6	461.700,59	67,3
Alimentação e alojamento	16.650,00	3.837,31	23,0	3.837,31	23,0	3.692,67	22,2
Outros	669.450,00	460.035,73	68,7	460.035,73	68,7	458.007,92	68,4
RENDAS	30.349,00	20.727,39	68,3	20.727,39	68,3	55.755,45	183,7
Edifícios	30.349,00	20.727,39	68,3	20.727,39	68,3	55.755,45	183,7
<b>OUTRAS RECEITAS CORRENTES</b>	<b>2.928.386,00</b>	<b>1.491.071,71</b>	<b>50,9</b>	<b>1.491.071,71</b>	<b>50,9</b>	<b>3.265.186,20</b>	<b>111,5</b>
OUTRAS	2.928.386,00	1.491.071,71	50,9	1.491.071,71	50,9	3.265.186,20	111,5
<b>VENDA DE BENS DE INVESTIMENTO</b>	<b>3.067.944,00</b>	<b>4,17</b>	<b>0,0</b>	<b>4,17</b>	<b>0,0</b>	<b>4,17</b>	<b>0,0</b>
OUTROS BENS DE INVESTIMENTO	22.944,00	4,17	0,0	4,17	0,0	4,17	0,0
Sociedades e quase-sociedades não financeiras	19.290,00	4,17	0,0	4,17	0,0	4,17	0,0
Famílias	3.654,00	0,00	0,0	0,00	0,0	0,00	0,0
TERRENOS	1.015.000,00	0,00	0,0	0,00	0,0	0,00	0,0
Sociedades e quase-sociedades não financeiras	1.015.000,00	0,00	0,0	0,00	0,0	0,00	0,0
EDIFÍCIOS	2.030.000,00	0,00	0,0	0,00	0,0	0,00	0,0
Sociedades e quase-sociedades não financeiras	2.030.000,00	0,00	0,0	0,00	0,0	0,00	0,0
<b>TRANSFERÊNCIAS DE CAPITAL</b>	<b>2.000.000,00</b>	<b>1.701.366,11</b>	<b>85,1</b>	<b>1.701.366,11</b>	<b>85,1</b>	<b>1.701.366,11</b>	<b>85,1</b>
ADMINISTRAÇÃO CENTRAL	2.000.000,00	1.701.366,11	85,1	1.701.366,11	85,1	1.701.366,11	85,1
Estado - Participação comunitária em projectos co-financiados	2.000.000,00	1.701.366,11	85,1	1.701.366,11	85,1	1.701.366,11	85,1
FEDER - Instalações	2.000.000,00	1.701.366,11	85,1	1.701.366,11	85,1	1.701.366,11	85,1
Candidaturas Promotores Externos	2.000.000,00	1.701.366,11	85,1	1.701.366,11	85,1	1.701.366,11	85,1
<b>ACTIVOS FINANCEIROS</b>	<b>9.878.352,00</b>	<b>3.705.950,07</b>	<b>37,5</b>	<b>3.705.950,07</b>	<b>37,5</b>	<b>3.705.950,07</b>	<b>37,5</b>
EMPRÉSTIMOS A MÉDIO E LONGO PRAZOS	9.878.352,00	3.705.950,07	37,5	3.705.950,07	37,5	3.705.950,07	37,5
Sociedades e quase-sociedades não financeiras	3.739.260,00	913.166,14	24,4	913.166,14	24,4	913.166,14	24,4
Instituições sem fins lucrativos	1.114.887,00	261.108,18	23,4	261.108,18	23,4	261.108,18	23,4
Famílias	5.021.005,00	2.525.492,61	50,3	2.525.492,61	50,3	2.525.492,61	50,3
Adm. Públicas - Adm. Central - Estado	200,00	0,00	0,0	0,00	0,0	0,00	0,0
Adm. Públicas - Adm. Local - Continente	3.000,00	6.183,14	206,1	6.183,14	206,1	6.183,14	206,1
<b>OUTRAS RECEITAS DE CAPITAL</b>	<b>12.600,00</b>	<b>400,00</b>	<b>3,2</b>	<b>400,00</b>	<b>3,2</b>	<b>400,00</b>	<b>3,2</b>
OUTRAS	12.600,00	400,00	3,2	400,00	3,2	400,00	3,2
Outras	12.500,00	400,00	3,2	400,00	3,2	400,00	3,2
Indemnizações	100,00	0,00	0,0	0,00	0,0	0,00	0,0
<b>REPOSIÇÕES NÃO ABATIDAS NOS PAGAMENTOS</b>	<b>19.592.500,00</b>	<b>9.619.112,68</b>	<b>49,1</b>	<b>9.619.112,68</b>	<b>49,1</b>	<b>9.619.112,68</b>	<b>49,1</b>
<b>TOTAL</b>	<b>1.417.676.783,00</b>	<b>327.446.486,07</b>	<b>23,10</b>	<b>327.446.486,07</b>	<b>23,10</b>	<b>329.253.456,17</b>	<b>23,22</b>



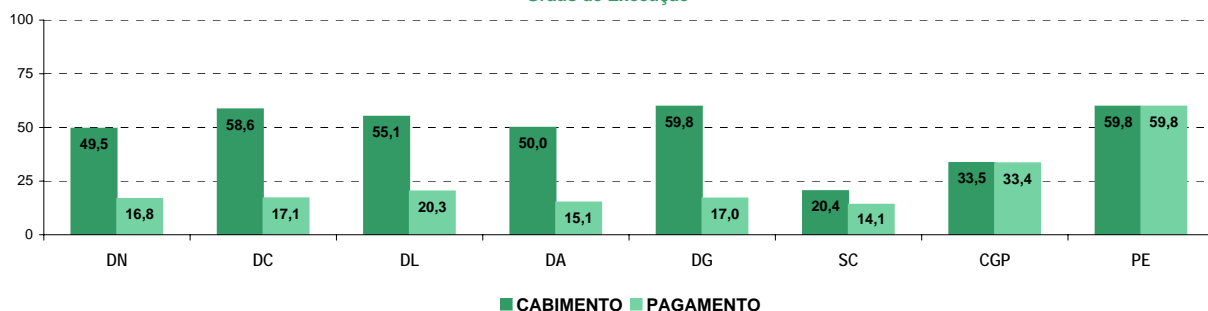
## SÍNTESE DA EXECUÇÃO FINANCEIRA

### DESPESA

Valores acumulados a 31 de Maio de 2009

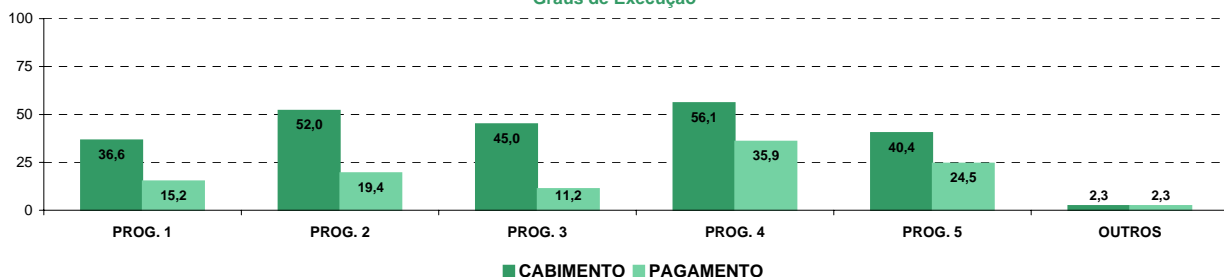
EXECUÇÃO FINANCEIRA POR ORÇAMENTO PARCELAR	Execução Financeira				
	Dotação a)	Cabimento b)	Pagamento c)	Grau Exec. b) / a)	Grau Exec. c) / a)
<b>Total IEFP, I.P. + CGP</b>	<b>1.324.849.866,00</b>	<b>498.290.929,28</b>	<b>231.920.462,63</b>	<b>37,6</b>	<b>17,5</b>
Delegação Regional do Norte	241.598.118,00	119.562.266,98	40.545.206,48	49,5	16,8
Delegação Regional do Centro	110.691.594,00	64.821.623,90	18.942.498,07	58,6	17,1
Delegação Regional de Lisboa e Vale do Tejo	201.814.150,00	111.210.500,47	40.885.934,12	55,1	20,3
Delegação Regional do Alentejo	69.236.588,00	34.586.573,17	10.484.585,97	50,0	15,1
Delegação Regional do Algarve	26.251.386,00	15.697.771,10	4.466.617,08	59,8	17,0
Serviços Centrais	564.560.505,00	115.306.174,54	79.652.226,12	20,4	14,1
Centros de Gestão Participada	110.697.525,00	37.106.019,12	36.943.394,79	33,5	33,4
<b>Promotores Externos</b>	<b>4.000.000,00</b>	<b>2.391.817,34</b>	<b>2.391.817,34</b>	<b>59,8</b>	<b>59,8</b>
<b>TOTAL</b>	<b>1.328.849.866,00</b>	<b>500.682.746,62</b>	<b>234.312.279,97</b>	<b>37,7</b>	<b>17,6</b>

Execução Financeira por Orçamento Parcelar  
Graus de Execução



EXECUÇÃO FINANCEIRA POR PROGRAMA	Execução Financeira				
	Dotação a)	Cabimento b)	Pagamento c)	Grau Exec. b) / a)	Grau Exec. c) / a)
PROG. 1 - INTERV. ESTRUT. NOS DOMÍNIOS DO EMPREGO E DA FORM. PROF.	818.957.945,00	300.005.581,73	124.495.963,45	36,6	15,2
PROG. 2 - INTEGRAÇÃO ECON. E SOCIAL DOS GRUPOS SOCIAIS DESFAV.	127.326.420,00	66.233.340,28	24.756.153,33	52,0	19,4
PROG. 3 - INTERV. PARA A ORG.E GESTÃO DO MERC EMP.E DA FORM. PROF.	20.680.982,00	9.313.705,16	2.308.668,19	45,0	11,2
PROG. 4 - RELAÇÕES C/EXTERIOR E ARTICULAÇÃO COM OUTRAS ENTIDADES	23.643.944,00	13.260.128,46	8.484.151,61	56,1	35,9
PROG. 5 - GESTÃO E ORGANIZAÇÃO INTERNA	235.624.633,00	95.282.876,06	57.680.228,46	40,4	24,5
PROG. 6 - OUTROS	23.550.000,00	551.831,36	551.831,36	2,3	2,3
ORGANISMO INTERMÉDIO	75.065.942,00	13.643.466,23	13.643.466,23	18,2	18,2
<b>TOTAL</b>	<b>1.324.849.866,00</b>	<b>498.290.929,28</b>	<b>231.920.462,63</b>	<b>37,6</b>	<b>17,5</b>

Execução Financeira por Programas  
Graus de Execução



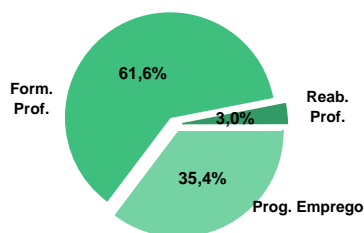


**DELEGAÇÃO REGIONAL DO NORTE**
**EXECUÇÃO FÍSICA E FINANCEIRA**

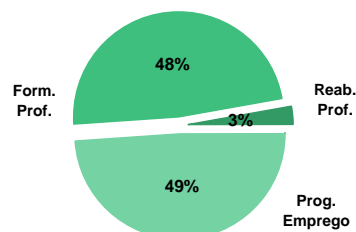
Valores acumulados a 31 de Maio de 2009

ÁREAS DE INTERVENÇÃO	Execução Física			Execução Financeira (Un.: Euros)			
	Meta	Abrangidos	Grau Exec.	Dotação	Cabimento	Pagamento	Grau Exec.
<b>EMPREGO</b>	<b>69.071</b>	<b>25.819</b>	<b>37,4</b>	<b>118.277.592,00</b>	<b>58.705.900,52</b>	<b>17.695.586,77</b>	<b>15,0</b>
Programas de Emprego	47.301	18.326	38,7	118.277.592,00	58.705.900,52	17.695.586,77	15,0
Prod. de Instrumentos Téc. de Sup. à Actividade de Colocação	21.770	7.493	34,4	0,00	0,00	0,00	
<b>FORMAÇÃO PROFISSIONAL</b>	<b>61.378</b>	<b>31.859</b>	<b>51,9</b>	<b>100.296.762,00</b>	<b>46.004.868,37</b>	<b>17.361.454,57</b>	<b>17,3</b>
<b>REABILITAÇÃO PROFISSIONAL</b>	<b>1.088</b>	<b>1.566</b>	<b>143,9</b>	<b>5.066.182,00</b>	<b>4.075.469,49</b>	<b>1.040.511,55</b>	<b>20,5</b>
<b>TOTAL</b>	<b>131.537</b>	<b>59.244</b>	<b>45,0</b>	<b>223.640.536,00</b>	<b>108.786.238,38</b>	<b>36.097.552,89</b>	<b>16,1</b>
Informação e Orientação Profissional		13.259		0,00	0,00	0,00	

Abrangidos - Peso relativo



Pagamento - Peso relativo


**MEDIDAS / PROGRAMAS COM MAIOR PESO RELATIVO**

EXECUÇÃO FÍSICA	METAS	ABRANGIDOS	GRAU
Formação Modular	25.110	16.856	67,1
Programas Ocupacionais - Subsidiados	13.000	7.829	60,2
Cursos Educação e Formação de Adultos	10.809	7.744	71,6
Reconhec. e Validação de Competências	10.000	1.231	12,3
Contrato Emprego Inserção	8.412	1.171	13,9
Sist. Aprendizagem - Entidades Externas	7.000	1.464	20,9
Estágios Profissionais - Port. 268/1997	5.972	2.742	45,9
Sist. de Aprendizagem - Gestão Directa	5.000	2.785	55,7
Estágios Profissionais	4.488	1.032	23,0
Estágios Prof. - Qualificação Emprego	3.738	12	0,3

EXECUÇÃO FINANCEIRA	DOTAÇÃO	CABIMENTO	PAGAMENTO	GRAU PAGAM
Cursos Educação e Formação de Adultos	40.068.200,00	27.861.923,32	8.641.399,90	21,6
Sist. Aprendizagem - Entidades Externas	29.838.034,00	2.926.619,30	2.851.380,17	9,6
Estágios Profissionais	21.017.896,00	6.033.608,05	1.569.513,97	7,5
Estágios Prof. - Qualificação Emprego	14.868.200,00	98.333,16	3.233,08	0,0
PEOE - Investimento	14.585.538,00	11.000.503,12	3.472.689,21	23,8
Estágios Profissionais - INOV-JOVEM	14.254.883,00	12.057.443,48	3.561.668,95	25,0
Sist. de Aprendizagem - Gestão Directa	13.424.630,00	8.164.181,09	3.472.385,87	25,9
ILE - Criação de Postos de Trabalho	12.688.661,00	8.818.850,72	3.487.791,58	27,5
Estágios Profissionais - Port. 268/1997	10.330.243,00	5.901.585,22	1.675.825,21	16,2
Contrato Emprego Inserção	8.412.000,00	205.400,17	22.343,48	0,3

DELEGAÇÃO REGIONAL DO NORTE		EXECUÇÃO FÍSICA E FINANCEIRA DAS ÁREAS DE INTERVENÇÃO				Valores acumulados a 31 de Maio de 2009		
PROGRAMAS DE EMPREGO		Execução Física			Execução Financeira (Un.: Euros)			
		Meta	Abrangidos	Grau Exec.	Dotação	Cabimento	Pagamento	Grau Exec.
PROGRAMAS DE FORMAÇÃO E EMPREGO		17.871	6.247	35,0	61.091.233,00	24.515.940,96	7.009.592,46	11,5
Bolsas de Formação da Iniciativa do Trabalhador		286	327	114,3	592.864,00	398.444,84	189.735,63	32,0
Estágios Profissionais - Port. 268/1997		5.972	2.742	45,9	10.330.243,00	5.901.585,22	1.675.825,21	16,2
Estágios Profissionais para Luso Descendentes			3		0,00	0,00	0,00	
Estágios Profissionais - INOV-ART					0,00	0,00	0,00	
Estágios Profissionais - PECSRL		5	8	160,0	27.147,00	26.526,21	9.615,62	35,4
Estágios Profissionais - INOV-JOVEM		3.382	2.123	62,8	14.254.883,00	12.057.443,48	3.561.668,95	25,0
Estágios Profissionais		4.488	1.032	23,0	21.017.896,00	6.033.608,05	1.569.513,97	7,5
Estágios Qualificação-Emprego		3.738	12	0,3	14.868.200,00	98.333,16	3.233,08	0,0
CRIAÇÃO DE EMPREGO E EMPRESAS		2.686	766	28,5	32.152.001,00	22.341.214,30	8.047.882,65	25,0
(1) (*) Programa de Estímulo à Oferta de Emprego - Investimento		1.567	305	19,5	14.585.538,00	11.000.503,12	3.472.689,21	23,8
(1) ILE - Criação de Postos de Trabalho		1.894	428	22,6	12.688.661,00	8.818.850,72	3.487.791,58	27,5
(1) (*) ILE - Majorações		682	134	19,6	1.204.381,00	859.896,70	303.283,83	25,2
CPE - Criação de Postos de Trabalho		402	227	56,5	1.310.083,00	394.015,36	230.417,54	17,6
(*) CPE - Majorações		19		0,0	18.041,00	2.961,69	2.961,69	16,4
Apoios à Contratação		268	90	33,6	1.545.502,00	828.319,36	494.809,20	32,0
(*) Apoios à Contratação - Majorações		9	4	44,4	10.305,00	0,00	0,00	0,0
(**) Prémio de Igualdade de Oportunidades - Majorações		71		0,0	277.929,00	173.739,07	36.551,69	13,2
Apoio à Conversão de Contratos		73	7	9,6	113.098,00	21.657,72	13.273,32	11,7
Prémio de Colocação		18	1	5,6	25.336,00	3.772,98	2.515,32	9,9
Apoios à Contratação para Jovens					0,00	0,00	0,00	
Apoios à Cont. para Adultos e Públicos Esp.					0,00	0,00	0,00	
Sistema de Incentivos					0,00	0,00	0,00	
Promoção do Artesanato - Artesãos		31	12	38,7	10.250,00	3.589,27	3.589,27	35,0
PRODESCOOP - Cooperativas - Criação de Postos de Trabalho			1		362.877,00	233.908,31	0,00	0,0
MERCADO SOCIAL DE EMPREGO		26.426	11.044	41,8	19.832.843,00	7.893.228,07	2.155.199,25	
(*) Empresas de Inserção - Investimento		112		0,0	432.905,00	135.916,03	65.329,18	15,1
Empresas de Inserção - Profissionalização		865	741	85,7	3.080.990,00	2.678.353,97	621.606,47	20,2
(*) Empresas de Inserção - Formação		249	37	14,9	454.133,00	297.916,49	114.854,00	25,3
Empresas de Inserção - Prémio Integração		27	5	18,5	120.942,00	39.961,68	19.980,84	16,5
Programas Ocupacionais - Carenciados		1.557	870	55,9	4.666.035,00	2.918.835,21	1.113.670,11	23,9
Programas Ocupacionais - Subsidiados		13.000	7.829	60,2	0,00	0,00	0,00	
Contrato Emprego Inserção		8.412	1.171	13,9	8.412.000,00	205.400,17	22.343,48	0,3
Contrato Emprego Inserção +		2.565	424	16,5	2.660.873,00	1.611.898,18	195.805,26	7,4
(**) Programa de Apoio à Iniciativa Privada (PAIPS)					0,00	0,00	0,00	
Despacho Conjunto MSST/MC - Prog. Cultura Emprego					0,00	0,00	0,00	
Despacho Conjunto MAI/MTSS - Prevenção de Fogos Florestais			4		4.965,00	4.946,34	1.609,91	32,4
OUTRAS MEDIDAS DE PROMOÇÃO DO EMPREGO		318	269	84,6	2.136.405,00	1.392.406,39	363.597,18	17,0
FUNDO DE AJUSTAMENTO À GLOBALIZAÇÃO - FEG					654.000,00	6.558,96	0,00	0,0
Apoios a Novos Empreendedores					0,00	0,00	0,00	
Apoios à Inserção					197.000,00	0,00	0,00	0,0
Apoio ao Empreendedorismo					77.000,00	0,00	0,00	0,0
Planos de Integração					305.000,00	6.280,53	0,00	0,0
Bolsa de Formação					75.000,00	278,43	0,00	0,0
Formação de Animadores de UNIVAS e Clubes de Emprego					0,00	0,00	0,00	
PLANOS REGIONAIS DE EMPREGO, REDES E PACTOS					172.599,00	172.534,85	99.949,02	57,9
Prog. de Promoção de Emprego p/ Distrito Porto - PROPEP					142.487,00	142.423,24	99.949,02	70,1
Plano de Intervenção p/ Vales do Ave e Cávado - PIAVE					30.112,00	30.111,61	0,00	0,0
PROGRAMA VIDA - EMPREGO		318	269	84,6	1.309.806,00	1.213.312,58	263.648,16	20,1
Despesas com Pessoal					0,00	0,00	0,00	
Funcionamento - Agências Regionais					0,00	0,00	0,00	
Mediação para a Formação e o Emprego		3	3	100,0	17.150,00	16.999,13	0,00	0,0
Estágios de Integração Sócio-Profissional		150	120	80,0	536.500,00	510.546,43	134.479,77	25,1
Prémio de Integração Sócio-Profissional		5	3	60,0	24.500,00	9.591,92	0,00	0,0
Apoios ao Emprego		160	143	89,4	731.656,00	676.175,10	129.168,39	17,7
Apoios ao Auto-Emprego					0,00	0,00	0,00	
Formação de Agentes do Programa Vida - Emprego					0,00	0,00	0,00	
ESTRUTURAS E OUTROS APOIOS PARA PROMOÇÃO DO EMPREGO		-	-		3.065.110,00	2.563.110,80	119.315,23	3,9
(**) Promoção do Artesanato - Feiras					0,00	0,00	0,00	
(**) PRODESCOOP - Cooperativas - Investimento					309.485,00	226.262,45	29.318,93	9,5
PROM. DE EST. E SERV. DE AP. À INSERÇÃO PROFISSIONAL		-	-	-	2.755.625,00	2.336.848,35	89.996,30	3,3
(**) Unidades de Inserção na Vida Activa (UNIVAS)		114	83	72,8	580.630,00	433.943,23	89.996,30	15,5
(**) Clubes de Emprego					0,00	0,00	0,00	
(**) GIP - Gabinetes de Inserção Profissional		173		0,0	2.174.995,00	1.902.905,12	0,00	0,0
TOTAL		47.301	18.326	38,7	118.277.592,00	58.705.900,52	17.695.586,77	15,0

(\*) Número de pessoas envolvidas em componentes de medidas (ex.: majorações em ILE) cuja meta já está contemplada na medida principal.

(\*\*) A execução física destas medidas não é contabilizada em número de abrangidos ou pessoas apoiadas, pelo que não pode ser adicionada à execução das restantes medidas.

(1) Inclui a actividade realizada no âmbito das Iniciativas Locais de Emprego - Serviços de Apoio à Família

<b>FORMAÇÃO PROFISSIONAL</b>	<b>Execução Física</b>			<b>Execução Financeira (Un.: Euros)</b>			
	<b>Meta</b>	<b>Abrangidos</b>	<b>Grau Exec.</b>	<b>Dotação</b>	<b>Cabimento</b>	<b>Pagamento</b>	<b>Grau Exec.</b>
Sistema de Aprendizagem - Gestão Directa	5.000	2.785	55,7	13.424.630,00	8.164.181,09	3.472.385,87	25,9
Sistema de Aprendizagem - Entidades Externas	7.000	1.464	20,9	29.838.034,00	2.926.619,30	2.851.380,17	9,6
Sistema de Aprendizagem - Saldos				1.500.000,00	0,00	0,00	0,0
Cursos de Educação e Formação de Jovens	2.621	1.300	49,6	6.227.500,00	3.116.417,00	992.665,75	15,9
Cursos de Especialização Tecnológica	134		0,0	189.500,00	0,00	0,00	0,0
Cláusula de Formação				0,00	0,00	0,00	
Reconhecimento e Validação de Competências	10.000	1.231	12,3	2.720.000,00	1.900.423,82	534.912,21	19,7
Portugal Acolhe	130	194	149,2	93.778,00	61.317,52	24.656,59	26,3
Programa Qualificação-Emprego				0,00	0,00	0,00	
Formação Modular	25.110	16.856	67,1	5.941.075,00	1.810.237,02	753.457,22	12,7
Formação Profissional para Desempregados				0,00	0,00	0,00	
Formação para Activos				0,00	0,00	0,00	
Cursos de Educação e Formação de Adultos	10.809	7.744	71,6	40.068.200,00	27.861.923,32	8.641.399,90	21,6
Formação de Formadores	555	271	48,8	32.045,00	9.186,00	3.609,60	11,3
Formação Especial	19	14	73,7	112.000,00	85.307,55	17.731,51	15,8
Formação para a Inclusão				0,00	0,00	0,00	
<b>IEFP, I.P. (Centros de Emprego + Centros de Form. Prof. de Gestão Directa)</b>	<b>61.378</b>	<b>31.859</b>	<b>51,9</b>	<b>100.146.762,00</b>	<b>45.935.612,62</b>	<b>17.292.198,82</b>	<b>17,3</b>
Centros de Gestão Participada				0,00	0,00	0,00	
Ações em Cooperação com Outras Entidades				150.000,00	69.255,75	69.255,75	46,2
<b>TOTAL</b>	<b>61.378</b>	<b>31.859</b>	<b>51,9</b>	<b>100.296.762,00</b>	<b>46.004.868,37</b>	<b>17.361.454,57</b>	<b>17,3</b>

<b>REABILITAÇÃO PROFISSIONAL DE PESSOAS COM DEFICIÊNCIA</b>	<b>Execução Física</b>			<b>Execução Financeira (Un.: Euros)</b>			
	<b>Meta</b>	<b>Abrangidos</b>	<b>Grau Exec.</b>	<b>Dotação</b>	<b>Cabimento</b>	<b>Pagamento</b>	<b>Grau Exec.</b>
Aval. e Orientação Prof. de Pessoas com Deficiência	50	103	206,0	74.000,00	0,00	0,00	0,0
Pré-Profissionalização	78	118	151,3	68.000,00	12.154,56	614,04	0,9
Form. para Pessoas com Deficiência - Acções em Cooperação	400	1.011	252,8	3.000.000,00	2.999.999,58	362.313,37	12,1
Readaptação ao Trabalho				0,00	0,00	0,00	
Incentivos ao Emp. de Pess. com Deficiência	128	27	21,1	781.437,00	402.619,07	221.776,95	28,4
Apoio a Actividades Independentes	6		0,0	74.000,00	0,00	0,00	0,0
Emprego Protegido - Cent. de Emp. Protegido	71	71	100,0	327.778,00	327.777,02	184.218,70	56,2
Emprego Protegido - Enclaves	15	9	60,0	62.500,00	0,00	0,00	0,0
Prémio de Mérito				0,00	0,00	0,00	
Apoio à Colocação e Acompanhamento Pós - Colocação	192	190	99,0	64.967,00	0,00	0,00	0,0
OED Lisboa				0,00	0,00	0,00	
Ajudas Técnicas e Triciclos	148	37	25,0	613.500,00	332.919,26	271.588,49	44,3
Apoio à Construção e Recup. de Equip. e ao seu Funcionamento				0,00	0,00	0,00	
Centros e Unidades de Reabilitação Profissional				0,00	0,00	0,00	
Centros de Gestão Participada - Reabilitação				0,00	0,00	0,00	
<b>TOTAL</b>	<b>1.088</b>	<b>1.566</b>	<b>143,9</b>	<b>5.066.182,00</b>	<b>4.075.469,49</b>	<b>1.040.511,55</b>	<b>20,5</b>

DESIGNAÇÃO DA DESPESA	Execução Física			Execução Financeira (Un.: Euros)				
	Meta a)	Abrangidos b)	Grau Exec. b) / a)	Dotação a)	Cabimento b)	Pagamento c)	Grau Exec. b) / a)	Grau Exec. c) / a)
<b>PROG. 1 - INTERV. ESTRUT. NOS DOMÍNIOS DO EMPREGO E DA FORM. PROF.</b>	<b>81.916</b>	<b>38.858</b>	<b>47,4</b>	<b>194.564.080,00</b>	<b>93.182.072,34</b>	<b>32.530.466,12</b>	<b>47,9</b>	<b>16,7</b>
<b>PROMOÇÃO DA EMPREGABILIDADE E DO EMPREGO</b>	<b>78.675</b>	<b>37.821</b>	<b>48,1</b>	<b>161.093.950,00</b>	<b>70.357.060,03</b>	<b>24.280.450,17</b>	<b>43,7</b>	<b>15,1</b>
<b>PROM. A FORM. QUALIFICANTE E A TRANSIÇÃO P/A VIDA ACTIVA</b>	<b>14.755</b>	<b>5.549</b>	<b>37,6</b>	<b>51.179.664,00</b>	<b>14.207.217,39</b>	<b>7.316.431,79</b>	<b>27,8</b>	<b>14,3</b>
Sistema de Aprendizagem - Gestão Directa	5.000	2.785	55,7	13.424.630,00	8.164.181,09	3.472.385,87	60,8	25,9
Sistema de Aprendizagem - Entidades Externas	7.000	1.464	20,9	29.838.034,00	2.926.619,30	2.851.380,17	9,8	9,6
Sistema de Aprendizagem - Saldos				1.500.000,00	0,00	0,00	0,0	0,0
Cursos de Educação e Formação de Jovens	2.621	1.300	49,6	6.227.500,00	3.116.417,00	992.665,75	50,0	15,9
Cursos de Especialização Tecnológica	134		0,0	189.500,00	0,00	0,00	0,0	0,0
<b>FORMAÇÃO AO LONGO DA VIDA E ADAPTABILIDADE</b>	<b>35.526</b>	<b>18.608</b>	<b>52,4</b>	<b>9.347.717,00</b>	<b>4.170.423,20</b>	<b>1.502.761,65</b>	<b>44,6</b>	<b>16,1</b>
Bolsas de Formação da Iniciativa do Trabalhador	286	327	114,3	592.864,00	398.444,84	189.735,63	67,2	32,0
Cláusula de Formação				0,00	0,00	0,00		
Reconhecimento e Validação de Competências	10.000	1.231	12,3	2.720.000,00	1.900.423,82	534.912,21	69,9	19,7
Portugal Acolhe	130	194	149,2	93.778,00	61.317,52	24.656,59	65,4	26,3
Formação Modular	25.110	16.856	67,1	5.941.075,00	1.810.237,02	753.457,22	30,5	12,7
Formação para Activos				0,00	0,00	0,00		
Programa Qualificação-Emprego				0,00	0,00	0,00		
<b>QUALIFICAÇÃO E INSERÇÃO PROF. PARA DESEMPREGADOS</b>	<b>25.007</b>	<b>11.533</b>	<b>46,1</b>	<b>86.284.539,00</b>	<b>39.895.449,75</b>	<b>11.889.972,16</b>	<b>46,2</b>	<b>13,8</b>
Formação Profissional para Desempregados				0,00	0,00	0,00		
Cursos de Educação e Formação de Adultos	10.809	7.744	71,6	40.068.200,00	27.861.923,32	8.641.399,90	69,5	21,6
Estágios Profissionais - Port. 268/1997	5.972	2.742	45,9	10.330.243,00	5.901.585,22	1.675.825,21	57,1	16,2
Estágios Profissionais para Luso Descendentes		3		0,00	0,00	0,00		
Estágios Profissionais - INOV-ART				0,00	0,00	0,00		
Estágios Profissionais	4.488	1.032	23,0	21.017.896,00	6.033.608,05	1.569.513,97	28,7	7,5
Estágios Profissionais - Qualificação Emprego	3.738	12	0,3	14.868.200,00	98.333,16	3.233,08	0,7	0,0
<b>PROG. EMPREGO PARA A QUALIFICAÇÃO SOCIAL REGIONAL E LOCAL - PECSRL</b>	<b>5</b>	<b>8</b>	<b>160,0</b>	<b>27.147,00</b>	<b>26.526,21</b>	<b>9.615,62</b>	<b>97,7</b>	<b>35,4</b>
Estágios Profissionais - PECSRL	5	8	160,0	27.147,00	26.526,21	9.615,62	97,7	35,4
<b>PROGRAMA INOV-JOVEM</b>	<b>3.382</b>	<b>2.123</b>	<b>62,8</b>	<b>14.254.883,00</b>	<b>12.057.443,48</b>	<b>3.561.668,95</b>	<b>84,6</b>	<b>25,0</b>
Estágios Profissionais - INOV-JOVEM	3.382	2.123	62,8	14.254.883,00	12.057.443,48	3.561.668,95	84,6	25,0
<b>APOIO À CRIAÇÃO DE EMP. NO ÂMBITO DO DESENV. LOCAL E DA ECON. SOCIAL</b>	<b>2.686</b>	<b>766</b>	<b>28,5</b>	<b>33.115.486,00</b>	<b>22.574.035,71</b>	<b>8.077.201,58</b>	<b>68,2</b>	<b>24,4</b>
<b>APOIO AO INVEST. EM INIC. LOCAIS CRIADORAS DE EMPREGO</b>				<b>14.585.538,00</b>	<b>11.000.503,12</b>	<b>3.472.689,21</b>	<b>75,4</b>	<b>23,8</b>
(1) (*) Programa de Estímulo à Oferta de Emprego - Investimento	1.567	305	19,5	14.585.538,00	11.000.503,12	3.472.689,21	75,4	23,8
<b>PROGRAMA DE ESTÍMULO À OFERTA DE EMPREGO</b>	<b>2.637</b>	<b>752</b>	<b>28,5</b>	<b>17.168.000,00</b>	<b>11.099.440,62</b>	<b>4.569.088,85</b>	<b>64,7</b>	<b>26,6</b>
(1) (*) ILE - Criação de Postos de Trabalho	1.894	428	22,6	12.688.661,00	8.818.850,72	3.487.791,58	69,5	27,5
(1) (*) ILE - Majorações	682	134	19,6	1.204.381,00	859.896,70	303.283,83	71,4	25,2
CPE - Criação de Postos de Trabalho	402	227	56,5	1.310.083,00	394.015,36	230.417,54	30,1	17,6
(*) CPE - Majorações	19		0,0	18.041,00	2.961,69	2.961,69	16,4	16,4
Apoios à Contratação	268	90	33,6	1.545.502,00	828.319,36	494.809,20	53,6	32,0
(*) Apoios à Contratação - Majorações	9	4	44,4	10.305,00	0,00	0,00	0,0	0,0
f) (**) Prémio de Igualdade de Oportunidades - Majorações	71		0,0	277.929,00	173.739,07	36.551,69	62,5	13,2
Apoio à Conversão de Contratos	73	7	9,6	113.098,00	21.657,72	13.273,32	19,1	11,7
<b>APOIO À INT. NO MERCADO DE TRABALHO</b>	<b>18</b>	<b>1</b>	<b>5,6</b>	<b>25.336,00</b>	<b>3.772,98</b>	<b>2.515,32</b>	<b>14,9</b>	<b>9,9</b>
Prémio de Colocação	18	1	5,6	25.336,00	3.772,98	2.515,32	14,9	9,9
Apoios à Contratação para Jovens				0,00	0,00	0,00		
Apoios a Contratação para Adultos e Públicos Específicos				0,00	0,00	0,00		
Sistema de Incentivos				0,00	0,00	0,00		
<b>APOIOS À PROMOÇÃO DO ARTESANATO</b>	<b>31</b>	<b>12</b>	<b>38,7</b>	<b>10.250,00</b>	<b>3.589,27</b>	<b>3.589,27</b>	<b>35,0</b>	<b>35,0</b>
Promoção do Artesanato - Artesãos	31	12	38,7	10.250,00	3.589,27	3.589,27	35,0	35,0
(**) Promoção do Artesanato - Feiras				0,00	0,00	0,00		
<b>APOIO AO DESENVOLVIMENTO COOPERATIVO</b>		<b>1</b>		<b>672.362,00</b>	<b>460.170,76</b>	<b>29.318,93</b>	<b>68,4</b>	<b>4,4</b>
d) (**) PRODESCOOP - Cooperativas - Investimento				309.485,00	226.262,45	29.318,93	73,1	9,5
PRODESCOOP - Cooperativas - Criação de Postos de Trabalho		1		362.877,00	233.908,31	0,00	64,5	0,0
<b>FUNDO EUROPEU DE AJUSTAMENTO À GLOBALIZAÇÃO - FEG</b>				<b>654.000,00</b>	<b>6.558,96</b>	<b>0,00</b>	<b>1,0</b>	<b>0,0</b>
Apoios a Novos Empreendedores				0,00	0,00	0,00		
Apoio à Inserção				197.000,00	0,00	0,00	0,0	0,0
Apoio ao Empreendedorismo				77.000,00	0,00	0,00	0,0	0,0
Planos de Integração				305.000,00	6.280,53	0,00	2,1	0,0
Bolsa de Formação - FEG				75.000,00	278,43	0,00	0,4	0,0
<b>FORMAÇÃO DE AGENTES DA POLÍTICA DE EMPREGO</b>	<b>555</b>	<b>271</b>	<b>48,8</b>	<b>32.045,00</b>	<b>9.186,00</b>	<b>3.609,60</b>	<b>28,7</b>	<b>11,3</b>
<b>FORMAÇÃO DE AGENTES DA POLÍTICA DE EMPREGO</b>	<b>555</b>	<b>271</b>	<b>48,8</b>	<b>32.045,00</b>	<b>9.186,00</b>	<b>3.609,60</b>	<b>28,7</b>	<b>11,3</b>
Formação de Formadores	555	271	48,8	32.045,00	9.186,00	3.609,60	28,7	11,3
Formação de Animadores de UNIVAS e Clubes de Emprego				0,00	0,00	0,00		
<b>ACÇÕES EM COOPERAÇÃO</b>				<b>150.000,00</b>	<b>69.255,75</b>	<b>69.255,75</b>	<b>46,2</b>	<b>46,2</b>
<b>Centros de Gestão Participada</b>				<b>0,00</b>	<b>0,00</b>	<b>0,00</b>		
<b>Acções em Cooperação com Outras Entidades</b>				<b>150.000,00</b>	<b>69.255,75</b>	<b>69.255,75</b>	<b>46,2</b>	<b>46,2</b>
<b>PLANOS REGIONAIS DE EMPREGO, REDES E PACTOS</b>				<b>172.599,00</b>	<b>172.534,85</b>	<b>99.949,02</b>	<b>100,0</b>	<b>57,9</b>
<b>PLANOS REGIONAIS DE EMPREGO, REDES E PACTOS</b>				<b>172.599,00</b>	<b>172.534,85</b>	<b>99.949,02</b>	<b>100,0</b>	<b>57,9</b>
Prog. de Promoção de Emprego p/ Distrito Porto - PROPEP				142.487,00	142.423,24	99.949,02	100,0	70,1
Plano de Intervenção p/ Vales do Ave e Cávado - PIAVE				30.112,00	30.111,61	0,00	100,0	0,0



DELEGAÇÃO REGIONAL DO NORTE			EXECUÇÃO FÍSICA E FINANCEIRA POR PROGRAMA E MEDIDA			Valores acumulados a 31 de Maio de 2009		Página 2/3			
DESIGNAÇÃO DA DESPESA				Execução Física			Execução Financeira (Un.: Euros)				
				Meta a)	Abrangidos b)	Grau Exec. b) / a)	Dotação a)	Cabimento b)	Pagamento c)	Grau Exec. b) / a)	Grau Exec. c) / a)
PROG. 2 - INTEGRAÇÃO ECON. E SOCIAL DOS GRUPOS SOCIAIS DESFAV.				27.851	12.893	46,3	26.320.831,00	13.267.317,69	3.477.090,47	50,4	13,2
PROMOVER O EMP. E A EMPREGABILIDADE DOS GRUPOS PART. DESFAVORECIDOS				27.851	12.893	46,3	26.320.831,00	13.267.317,69	3.477.090,47	50,4	13,2
ACÇÕES DE DESENV.PESSOAL E PROF. PESSOAS C/DEFICIÊNCIA				528	1.232	233,3	3.142.000,00	3.012.154,14	362.927,41	95,9	11,6
Aval. e Orientação Prof. de Pessoas com Deficiência				50	103	206,0	74.000,00	0,00	0,00	0,0	0,0
Pré-Profissionalização				78	118	151,3	68.000,00	12.154,56	614,04	17,9	0,9
Form. para Pessoas com Deficiência - Acções em Cooperação				400	1.011	252,8	3.000.000,00	2.999.999,58	362.313,37	100,0	12,1
Readaptação ao Trabalho							0,00	0,00	0,00		
APOIOS AO EMPREGO E À CONTRATAÇÃO PESSOAS C/DEFICIÊNCIA				560	334	59,6	1.924.182,00	1.063.315,35	677.584,14	55,3	35,2
Incentivos ao Emp. de Pess. com Deficiência				128	27	21,1	781.437,00	402.619,07	221.776,95	51,5	28,4
Apoio a Actividades Independentes				6		0,0	74.000,00	0,00	0,00	0,0	0,0
Emprego Protegido - Cent. de Emp. Protegido				71	71	100,0	327.778,00	327.777,02	184.218,70	100,0	56,2
Emprego Protegido - Enclaves				15	9	60,0	62.500,00	0,00	0,00	0,0	0,0
Prémio de Mérito							0,00	0,00	0,00		
Apoio à Colocação e Acompanhamento Pós - Colocação				192	190	99,0	64.967,00	0,00	0,00	0,0	0,0
OED Lisboa							0,00	0,00	0,00		
Ajudas Técnicas e Triciclos				148	37	25,0	613.500,00	332.919,26	271.588,49	54,3	44,3
ACÇÕES DE FORM. PROF. DE GRUPOS DESFAVORECIDOS				19	14	73,7	112.000,00	85.307,55	17.731,51	76,2	15,8
Formação Especial				19	14	73,7	112.000,00	85.307,55	17.731,51	76,2	15,8
Formação para a Inclusão							0,00	0,00	0,00		
PROGRAMA VIDA - EMPREGO				318	269	84,6	1.309.806,00	1.213.312,58	263.648,16	92,6	20,1
Despesas com Pessoal							0,00	0,00	0,00		
Funcionamento - Agências Regionais							0,00	0,00	0,00		
Mediação para a Formação e o Emprego				3	3	100,0	17.150,00	16.999,13	0,00	99,1	0,0
Estágios de Integração Sócio-Profissional				150	120	80,0	536.500,00	510.546,43	134.479,77	95,2	25,1
Prémio de Integração Sócio-Profissional				5	3	60,0	24.500,00	9.591,92	0,00	39,2	0,0
Apoios ao Emprego				160	143	89,4	731.656,00	676.175,10	129.168,39	92,4	17,7
Apoios ao Auto-Emprego							0,00	0,00	0,00		
Formação de Agentes do Programa Vida - Emprego							0,00	0,00	0,00		
DESENV. A REDE DE EQUIP. E SERV. DE PROMOÇÃO E DESENV.SOCIAL							0,00	0,00	0,00		
Apoio à Construção e Recup. de Equip. e ao seu Funcionamento							0,00	0,00	0,00		
Centros e Unidades de Reabilitação Profissional							0,00	0,00	0,00		
DINAMIZAÇÃO E PROMOÇÃO DO MERCADO SOCIAL DE EMPREGO				26.426	11.044	41,8	19.832.843,00	7.893.228,07	2.155.199,25	39,8	10,9
(*)	Empresas de Inserção - Investimento			112		0,0	432.905,00	135.916,03	65.329,18	31,4	15,1
	Empresas de Inserção - Profissionalização			865	741	85,7	3.080.990,00	2.678.353,97	621.606,47	86,9	20,2
(*)	Empresas de Inserção - Formação			249	37	14,9	454.133,00	297.916,49	114.854,00	65,6	25,3
	Empresas de Inserção - Prémio Integração			27	5	18,5	120.942,00	39.961,68	19.980,84	33,0	16,5
	Programas Ocupacionais - Carenciados			1.557	870	55,9	4.666.035,00	2.918.835,21	1.113.670,11	62,6	23,9
	Programas Ocupacionais - Subsidiados			13.000	7.829	60,2	0,00	0,00	0,00		
g) (**)	Programa de Apoio à Iniciativa Privada (PAIPS)						0,00	0,00	0,00		
	Despacho Conjunto MSST/MC - Prog. Cultura Emprego						0,00	0,00	0,00		
	Despacho Conjunto MAI/MTSS - Prevenção de Fogos Florestais				4		4.965,00	4.946,34	1.609,91	99,6	32,4
	Contrato Emprego Inserção			8.412	1.171	13,9	8.412.000,00	205.400,17	22.343,48	2,4	0,3
	Contrato Emprego Inserção +			2.565	424	16,5	2.660.873,00	1.611.898,18	195.805,26	60,6	7,4
	Centros de Gestão Participada - Reabilitação						0,00	0,00	0,00		
PROG. 3 - INTERV. PARA A ORG.E GESTÃO DO MERC EMP.E DA FORM. PROF.				21.770	7.493	34,4	4.798.102,00	3.655.871,52	645.541,75	76,2	13,5
DESENV. E MODERNIZAÇÃO DAS ESTRUTURAS E SERV. DE APOIO AO EMP. E FORM.							4.454.402,00	3.606.427,69	622.978,32	81,0	14,0
PROM. DE EST. E SERV. DE AP. À INSERÇÃO PROFISSIONAL							2.755.625,00	2.336.848,35	89.996,30	84,8	3,3
b) (**)	Unidades de Inserção na Vida Activa (UNIVAS)			114	83	72,8	580.630,00	433.943,23	89.996,30	74,7	15,5
b) (**)	Clubes de Emprego						0,00	0,00	0,00		
b) (**)	GIP - Gabinetes de Inserção Profissional			173		0,0	2.174.995,00	1.902.905,12	0,00	87,5	0,0
a)	(**) Informação e Orientação Profissional				13.259		0,00	0,00	0,00		
	Certificação Profissional						180.000,00	67.380,00	22.969,22	37,4	12,8
	Estudos e Investigação						0,00	0,00	0,00		
	Processos e Métodos Didácticos						0,00	0,00	0,00		
	Observatório do Emprego e Formação						0,00	0,00	0,00		
	Regime Prest. Desemp. - DL nº220 de 03/11/2006						1.518.777,00	1.202.199,34	510.012,80	79,2	33,6
COLOCAÇÃO				21.770	7.493	34,4	295.000,00	39.095,43	19.258,37	13,3	6,5
Prod. de Instrumentos Téc. de Sup. à Actividade de Colocação				21.770	7.493	34,4	0,00	0,00	0,00		
COLOCAÇÃO EXTERNA							295.000,00	39.095,43	19.258,37	13,3	6,5
Rede Eures							295.000,00	39.095,43	19.258,37	13,3	6,5
PRESTAÇÕES TÉCNICAS - METODOLOGIA PNE							48.700,00	10.348,40	3.305,06	21,2	6,8
INSERJOVEM							19.350,00	3.386,22	585,95	17,5	3,0
REAGE							29.350,00	6.962,18	2.719,11	23,7	9,3
MODERNIZAÇÃO DO SERVIÇO PÚBLICO DE EMPREGO							0,00	0,00	0,00		
Modern. do SPE: Proj. LSE (Livre Serv. P/ Emprego)							0,00	0,00	0,00		
PROG. 4 - RELAÇÕES C/EXTERIOR E ARTICULAÇÃO COM OUTRAS ENTIDADES							590.000,00	224.978,33	175.829,33	38,1	29,8
ACÇÕES CONJUNTAS COM OUTRAS ENTIDADES							190.000,00	2.775,60	2.775,60	1,5	1,5
Diálogo Social							0,00	0,00	0,00		
Participação em Programas Comunitários							0,00	0,00	0,00		
OUTRAS ACÇÕES CONJUNTAS COM OUTRAS ENTIDADES							190.000,00	2.775,60	2.775,60	1,5	1,5
Concursos Diversos							180.000,00	2.775,60	2.775,60	1,5	1,5
Cooperação IEFP, I.P. / Secretariado Nacional de Reabilitação							0,00	0,00	0,00		
Pré-Reforma							0,00	0,00	0,00		
Outras Acções							10.000,00	0,00	0,00	0,0	0,0

DESIGNAÇÃO DA DESPESA	Execução Física			Execução Financeira (Un.: Euros)				
	Meta a)	Abrangidos b)	Grau Exec. b) / a)	Dotação a)	Cabimento b)	Pagamento c)	Grau Exec. b) / a)	Grau Exec. c) / a)
<b>COOPERAÇÃO INSTITUCIONAL</b>				<b>0,00</b>	<b>0,00</b>	<b>0,00</b>		
Comissão para a Igualdade no Trabalho e no Emprego (CITE)				0,00	0,00	0,00		
Serviços Sociais do MSST				0,00	0,00	0,00		
Prog. p/a Promoção dos Ofic.e das Micro Emp. Artesanais (PPART)				0,00	0,00	0,00		
Agência Nacional Sócrates e Leonardo da Vinci				0,00	0,00	0,00		
Instituto de Gestão do Fundo Social Europeu (IGFSE)				0,00	0,00	0,00		
Outros Serviços				0,00	0,00	0,00		
Alto Comissariado p/Imigração e Minorias Étnicas				0,00	0,00	0,00		
Prog. de Prevenção e Eliminação da Exploração do Trabalho Infantil (PETI)				0,00	0,00	0,00		
Programa de Iniciativa Comunitária (PIC) EQUAL				0,00	0,00	0,00		
<b>RELAÇÕES PÚBLICAS</b>				<b>400.000,00</b>	<b>222.202,73</b>	<b>173.053,73</b>	<b>55,6</b>	<b>43,3</b>
Informação para o Exterior				70.000,00	10.231,44	6.331,44	14,6	9,0
Relação Directa com os Utentes				330.000,00	211.971,29	166.722,29	64,2	50,5
<b>RELAÇÕES INTERNACIONAIS</b>				<b>0,00</b>	<b>0,00</b>	<b>0,00</b>		
Organizações Internacionais				0,00	0,00	0,00		
<b>COOPERAÇÃO BILATERAL C/ PALOPS</b>				<b>0,00</b>	<b>0,00</b>	<b>0,00</b>		
Cooperação Bilateral com Outros Países e Outras Actividades				0,00	0,00	0,00		
<b>PROG. 5 - GESTÃO E ORGANIZAÇÃO INTERNA</b>				<b>15.325.105,00</b>	<b>9.232.027,10</b>	<b>3.716.278,81</b>	<b>60,2</b>	<b>24,2</b>
<b>INFRA-ESTRUTURAS FÍSICAS</b>				<b>2.015.005,00</b>	<b>646.166,45</b>	<b>317.618,14</b>	<b>32,1</b>	<b>15,8</b>
Centros de Emprego				338.005,00	38.110,21	17.151,43	11,3	5,1
Centros de Formação Profissional de Gestão Directa				1.525.000,00	500.860,25	206.977,27	32,8	13,6
Centros de Formação Profissional de Gestão Participada				0,00	0,00	0,00		
Centro de Reabilitação Profissional de Gestão Directa				0,00	0,00	0,00		
Centro de Reabilitação Profissional de Gestão Participada				0,00	0,00	0,00		
Serviços de Coordenação Central e Regional				152.000,00	107.195,99	93.489,44	70,5	61,5
<b>OUTRAS INFRA-ESTRUTURAS FÍSICAS</b>				<b>0,00</b>	<b>0,00</b>	<b>0,00</b>		
Pólos de Formação				0,00	0,00	0,00		
<b>Funcionamento, Organização e Gestão Internas</b>				<b>1.493.800,00</b>	<b>681.060,08</b>	<b>265.855,15</b>	<b>45,6</b>	<b>17,8</b>
Funcionamento, Organização e Gestão Internas				1.432.990,00	673.158,03	260.508,10	47,0	18,2
<b>FUNCIONAMENTO - POEFDs E POR</b>				<b>60.810,00</b>	<b>7.902,05</b>	<b>5.347,05</b>	<b>13,0</b>	<b>8,8</b>
Funcionamento - POR				23.810,00	3.604,57	2.861,75	15,1	12,0
Funcionamento - POPH				37.000,00	4.297,48	2.485,30	11,6	6,7
<b>RECURSOS HUMANOS</b>				<b>546.800,00</b>	<b>155.369,71</b>	<b>79.508,62</b>	<b>28,4</b>	<b>14,5</b>
<b>GESTÃO DE RECURSOS HUMANOS</b>				<b>425.000,00</b>	<b>75.330,31</b>	<b>66.613,90</b>	<b>17,7</b>	<b>15,7</b>
Centros de Emprego				167.000,00	30.380,60	29.854,86	18,2	17,9
Centros de Formação Profissional				150.000,00	30.277,60	22.086,93	20,2	14,7
Centros de Reabilitação Profissional				0,00	0,00	0,00		
Serviços de Coordenação Central e Regional				103.000,00	14.672,11	14.672,11	14,2	14,2
POR				5.000,00	0,00	0,00	0,0	0,0
Pessoal Deslocado em Diversos Serviços				0,00	0,00	0,00		
<b>DESENVOLVIMENTO DOS RECURSOS HUMANOS</b>				<b>0,00</b>	<b>0,00</b>	<b>0,00</b>		
Formação Interna - Acções				0,00	0,00	0,00		
<b>Ação Social</b>				<b>121.800,00</b>	<b>80.039,40</b>	<b>12.894,72</b>	<b>65,7</b>	<b>10,6</b>
<b>INFORMATIZAÇÃO</b>				<b>16.500,00</b>	<b>4.081,62</b>	<b>667,62</b>	<b>24,7</b>	<b>4,0</b>
Hardware				14.000,00	2.917,62	493,62	20,8	3,5
Software				0,00	0,00	0,00		
Comunicação				0,00	0,00	0,00		
Outros				2.500,00	1.164,00	174,00	46,6	7,0
<b>INFORMAÇÃO CIENTÍFICA E DOCUMENTAÇÃO</b>				<b>5.000,00</b>	<b>1.654,31</b>	<b>1.296,11</b>	<b>33,1</b>	<b>25,9</b>
<b>INFORMAÇÃO CIENTÍFICA E DOCUMENTAÇÃO</b>				<b>5.000,00</b>	<b>1.654,31</b>	<b>1.296,11</b>	<b>33,1</b>	<b>25,9</b>
Informação Científica e Técnica				5.000,00	1.654,31	1.296,11	33,1	25,9
Actividade Editorial				0,00	0,00	0,00		
Informação Interna				0,00	0,00	0,00		
<b>GESTÃO DE CENTROS</b>				<b>11.248.000,00</b>	<b>7.743.694,93</b>	<b>3.051.333,17</b>	<b>68,8</b>	<b>27,1</b>
Centros de Emprego				4.181.620,00	2.596.680,34	1.219.595,97	62,1	29,2
Centros de Formação Profissional				7.066.380,00	5.147.014,59	1.831.737,20	72,8	25,9
Centros de Reabilitação Profissional				0,00	0,00	0,00		
<b>PROG 6 - OUTROS</b>				<b>0,00</b>	<b>0,00</b>	<b>0,00</b>		
Restituições de Apoios Comunitários				0,00	0,00	0,00		
Constituição de Reserva				0,00	0,00	0,00		
<b>ORGANISMO INTERMÉDIO</b>				<b>0,00</b>	<b>0,00</b>	<b>0,00</b>		
<b>TOTAL</b>				<b>241.598.118,00</b>	<b>119.562.266,98</b>	<b>40.545.206,48</b>	<b>49,5</b>	<b>16,8</b>

(\*) Número de pessoas envolvidas em componentes de medidas (ex.: majorações em ILE) cuja meta já está contemplada na medida principal.

(\*\*) A execução física destas medidas não é contabilizada em número de abrangidos ou pessoas apoiadas, pelo que não pode ser adicionada à execução das restantes medidas.

(1) Inclui a actividade realizada no âmbito das Iniciativas Locais de Emprego - Serviços de Apoio à Família

Metas e Execução Física Agregadas por:

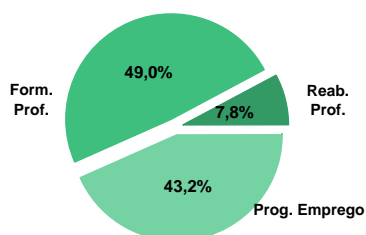
Pessoas:	131.537	59.244
a) Informação e Orientação Profissional:		13.259
b) Estruturas:	114	83
c) Feiras:		
d) Cooperativas (Investimento):		
f) Prémios de Igualdade de Oportunidades	71	
g) Programa de Apoio à Iniciativa Privada (PAIPS)		

**DELEGAÇÃO REGIONAL DO CENTRO**
**EXECUÇÃO FÍSICA E FINANCEIRA**

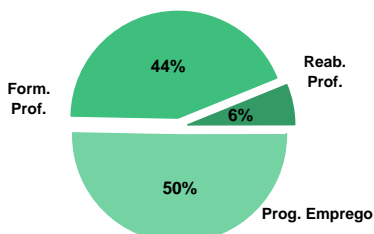
Valores acumulados a 31 de Maio de 2009

ÁREAS DE INTERVENÇÃO	Execução Física			Execução Financeira (Un.: Euros)			
	Meta	Abrangidos	Grau Exec.	Dotação	Cabimento	Pagamento	Grau Exec.
<b>EMPREGO</b>	<b>51.963</b>	<b>19.493</b>	<b>37,5</b>	<b>63.476.529,00</b>	<b>31.468.713,39</b>	<b>8.267.701,99</b>	<b>13,0</b>
Programas de Emprego	31.209	13.154	42,1	63.476.529,00	31.468.713,39	8.267.701,99	13,0
Prod. de Instrumentos Téc. de Sup. à Actividade de Colocação	20.754	6.339	30,5	0,00	0,00	0,00	
<b>FORMAÇÃO PROFISSIONAL</b>	<b>35.675</b>	<b>14.901</b>	<b>41,8</b>	<b>29.522.676,00</b>	<b>21.895.933,75</b>	<b>7.159.295,96</b>	<b>24,3</b>
<b>REABILITAÇÃO PROFISSIONAL</b>	<b>1.593</b>	<b>2.369</b>	<b>148,7</b>	<b>5.667.797,00</b>	<b>4.207.964,14</b>	<b>980.578,31</b>	<b>17,3</b>
<b>TOTAL</b>	<b>89.231</b>	<b>36.763</b>	<b>41,2</b>	<b>98.667.002,00</b>	<b>57.572.611,28</b>	<b>16.407.576,26</b>	<b>16,6</b>
Informação e Orientação Profissional		5.814		0,00	0,00	0,00	

Abrangidos - Peso relativo



Pagamento - Peso relativo


**MEDIDAS / PROGRAMAS COM MAIOR PESO RELATIVO**

EXECUÇÃO FÍSICA	METAS	ABRANGIDOS	GRAU
Formação Modular	17.566	7.445	42,4
Programas Ocupacionais - Subsidiados	11.550	6.709	58,1
Reconhec. e Validação de Competências	8.817	1.764	20,0
Contrato Emprego Inserção	5.825	1.371	23,5
Cursos Educação e Formação de Adultos	4.334	3.641	84,0
Estágios Profissionais - Port. 268/1997	4.129	1.691	41,0
Estágios Profissionais	2.321	636	27,4
Estágios Prof. - Qualificação Emprego	1.932	29	1,5
Sist. de Aprendizagem - Gestão Directa	1.874	1.103	58,9
Sist. Aprendizagem - Entidades Externas	1.695		0,0

EXECUÇÃO FINANCEIRA	DOTAÇÃO	CABIMENTO	PAGAMENTO	GRAU PAGAM
Cursos Educação e Formação de Adultos	15.347.848,00	12.900.124,79	4.125.978,83	26,9
Estágios Profissionais	11.930.583,00	3.826.980,51	898.387,17	7,5
Estágios Profissionais - INOV-JOVEM	8.371.213,00	6.298.658,53	1.401.492,89	16,7
Estágios Profissionais - Port. 268/1997	8.194.251,00	5.555.701,23	2.010.062,67	24,5
Estágios Prof. - Qualificação Emprego	7.060.714,00	175.989,86	26.237,28	0,4
PEOE - Investimento	6.233.347,00	5.366.159,61	1.090.686,56	17,5
ILE - Criação de Postos de Trabalho	5.390.195,00	3.624.245,56	1.088.889,23	20,2
Contrato Emprego Inserção	5.150.283,00	269.876,69	32.519,87	0,6
Sist. de Aprendizagem - Gestão Directa	5.103.040,00	3.074.938,32	1.242.903,95	24,4
Reconhec. e Validação de Competências	3.345.457,00	2.758.154,16	854.924,17	25,6

DELEGAÇÃO REGIONAL DO CENTRO		EXECUÇÃO FÍSICA E FINANCEIRA DAS ÁREAS DE INTERVENÇÃO				Valores acumulados a 31 de Maio de 2009		
PROGRAMAS DE EMPREGO		Execução Física			Execução Financeira (Un.: Euros)			
		Meta	Abrangidos	Grau Exec.	Dotação	Cabimento	Pagamento	Grau Exec.
PROGRAMAS DE FORMAÇÃO E EMPREGO		9.863	3.420	34,7	35.589.080,00	15.882.727,92	4.345.452,30	12,2
Bolsas de Formação da Iniciativa do Trabalhador		9	4	44,4	24.520,00	18.856,32	9.272,29	37,8
Estágios Profissionais - Port. 268/1997		4.129	1.691	41,0	8.194.251,00	5.555.701,23	2.010.062,67	24,5
Estágios Profissionais para Luso Descendentes		1		0,0	596,00	0,00	0,00	0,0
Estágios Profissionais - INOV-ART					0,00	0,00	0,00	
Estágios Profissionais - PECSRL		2	2	100,0	7.203,00	6.541,47	0,00	0,0
Estágios Profissionais - INOV-JOVEM		1.469	1.058	72,0	8.371.213,00	6.298.658,53	1.401.492,89	16,7
Estágios Profissionais		2.321	636	27,4	11.930.583,00	3.826.980,51	898.387,17	7,5
Estágios Qualificação-Emprego		1.932	29	1,5	7.060.714,00	175.989,86	26.237,28	0,4
CRIAÇÃO DE EMPREGO E EMPRESAS		1.327	355	26,8	14.490.058,00	10.226.257,39	2.645.936,51	18,3
(1) (*) Programa de Estímulo à Oferta de Emprego - Investimento		594	128	21,5	6.233.347,00	5.366.159,61	1.090.686,56	17,5
(1) ILE - Criação de Postos de Trabalho		817	183	22,4	5.390.195,00	3.624.245,56	1.088.889,23	20,2
(1) (*) ILE - Majorações		264	32	12,1	410.499,00	268.972,65	67.914,10	16,5
CPE - Criação de Postos de Trabalho		261	91	34,9	1.153.000,00	400.821,17	154.997,48	13,4
(*) CPE - Majorações		15	2	13,3	16.031,00	2.988,27	1.004,36	6,3
Apoios à Contratação		214	75	35,0	1.090.853,00	465.298,56	230.275,68	21,1
(*) Apoios à Contratação - Majorações			13		0,00	0,00	0,00	
(**) Prémio de Igualdade de Oportunidades - Majorações		2	1	50,0	99.252,00	49.214,17	0,00	0,0
Apoio à Conversão de Contratos		29	4	13,8	51.419,00	11.738,16	10.061,28	19,6
Prémio de Colocação					0,00	0,00	0,00	
Apoios à Contratação para Jovens					0,00	0,00	0,00	
Apoios à Cont. para Adultos e Públicos Esp.					0,00	0,00	0,00	
Sistema de Incentivos					0,00	0,00	0,00	
Promoção do Artesanato - Artesãos		6	2	33,3	10.750,00	2.107,82	2.107,82	19,6
PRODESCOOP - Cooperativas - Criação de Postos de Trabalho					34.712,00	34.711,42	0,00	0,0
MERCADO SOCIAL DE EMPREGO		19.822	9.227	46,5	11.339.899,00	4.132.170,24	1.076.873,44	
(*) Empresas de Inserção - Investimento		2		0,0	78.328,00	37.473,81	0,00	0,0
Empresas de Inserção - Profissionalização		431	424	98,4	1.728.489,00	1.402.393,08	296.289,71	17,1
(*) Empresas de Inserção - Formação		143	102	71,3	251.389,00	159.062,64	68.361,78	27,2
Empresas de Inserção - Prémio Integração		15	1	6,7	89.576,00	25.153,20	25.153,20	28,1
Programas Ocupacionais - Carenciados		965	505	52,3	1.868.579,00	1.387.499,28	563.493,73	30,2
Programas Ocupacionais - Subsidiados		11.550	6.709	58,1	0,00	0,00	0,00	
Contrato Emprego Inserção		5.825	1.371	23,5	5.150.283,00	269.876,69	32.519,87	0,6
Contrato Emprego Inserção +		1.036	210	20,3	2.161.725,00	839.224,44	79.568,05	3,7
(**) Programa de Apoio à Iniciativa Privada (PAIPS)					0,00	0,00	0,00	
Despacho Conjunto MSST/MC - Prog. Cultura Emprego					0,00	0,00	0,00	
Despacho Conjunto MAI/MTSS - Prevenção de Fogos Florestais			7		11.530,00	11.487,10	11.487,10	99,6
OUTRAS MEDIDAS DE PROMOÇÃO DO EMPREGO		197	152	77,2	1.112.460,00	684.491,64	174.909,68	15,7
FUNDO DE AJUSTAMENTO À GLOBALIZAÇÃO - FEG					105.000,00	23.236,84	11.406,77	10,9
Apoios a Novos Empreendedores					0,00	0,00	0,00	
Apoios à Inserção					28.000,00	6.626,96	0,00	0,0
Apoio ao Empreendedorismo					22.000,00	11.406,77	11.406,77	51,8
Planos de Integração					44.000,00	4.697,20	0,00	0,0
Bolsa de Formação					11.000,00	505,91	0,00	0,0
Formação de Animadores de UNIVAS e Clubes de Emprego		12		0,0	2.500,00	0,00	0,00	0,0
PLANOS REGIONAIS DE EMPREGO, REDES E PACTOS					0,00	0,00	0,00	
Prog. de Promoção de Emprego p/ Distrito Porto - PROPEP					0,00	0,00	0,00	
Plano de Intervenção p/ Vales do Ave e Cávado - PIAVE					0,00	0,00	0,00	
PROGRAMA VIDA - EMPREGO		185	152	82,2	1.004.960,00	661.254,80	163.502,91	16,3
Despesas com Pessoal					500,00	0,00	0,00	0,0
Funcionamento - Agências Regionais					0,00	0,00	0,00	
Mediação para a Formação e o Emprego		5	5	100,0	62.824,00	40.248,62	19.794,80	31,5
Estágios de Integração Sócio-Profissional		66	55	83,3	310.102,00	160.881,40	39.897,66	12,9
Prémio de Integração Sócio-Profissional		13	5	38,5	65.000,00	30.042,12	19.980,84	30,7
Apoios ao Emprego		101	87	86,1	566.534,00	430.082,66	83.829,61	14,8
Apoios ao Auto-Emprego					0,00	0,00	0,00	
Formação de Agentes do Programa Vida - Emprego					0,00	0,00	0,00	
ESTRUTURAS E OUTROS APOIOS PARA PROMOÇÃO DO EMPREGO		-	-		945.032,00	543.066,20	24.530,06	2,6
(**) Promoção do Artesanato - Feiras					0,00	0,00	0,00	
(**) PRODESCOOP - Cooperativas - Investimento					20.351,00	20.350,13	0,00	0,0
PROM. DE EST. E SERV. DE AP. À INSERÇÃO PROFISSIONAL		-	-	-	924.681,00	522.716,07	24.530,06	2,7
(**) Unidades de Inserção na Vida Activa (UNIVAS)		27	29	107,4	123.918,00	90.929,07	24.530,06	19,8
(**) Clubes de Emprego					0,00	0,00	0,00	
(**) GIP - Gabinetes de Inserção Profissional		60		0,0	800.763,00	431.787,00	0,00	0,0
TOTAL		31.209	13.154	42,1	63.476.529,00	31.468.713,39	8.267.701,99	13,0

(\*) Número de pessoas envolvidas em componentes de medidas (ex.: majorações em ILE) cuja meta já está contemplada na medida principal. **30.925.647,19**

(\*\*) A execução física destas medidas não é contabilizada em número de abrangidos ou pessoas apoiadas, pelo que não pode ser adicionada à execução das restantes medidas.

(1) Inclui a actividade realizada no âmbito das Iniciativas Locais de Emprego - Serviços de Apoio à Família

<b>FORMAÇÃO PROFISSIONAL</b>	<b>Execução Física</b>			<b>Execução Financeira (Un.: Euros)</b>			
	<b>Meta</b>	<b>Abrangidos</b>	<b>Grau Exec.</b>	<b>Dotação</b>	<b>Cabimento</b>	<b>Pagamento</b>	<b>Grau Exec.</b>
Sistema de Aprendizagem - Gestão Directa	1.874	1.103	58,9	5.103.040,00	3.074.938,32	1.242.903,95	24,4
Sistema de Aprendizagem - Entidades Externas	1.695		0,0	500.000,00	212.241,58	0,00	0,0
Sistema de Aprendizagem - Saldos				0,00	0,00	0,00	
Cursos de Educação e Formação de Jovens	774	519	67,1	1.845.446,00	1.233.181,32	456.073,15	24,7
Cursos de Especialização Tecnológica	43		0,0	112.100,00	0,00	0,00	0,0
Cláusula de Formação				0,00	0,00	0,00	
Reconhecimento e Validação de Competências	8.817	1.764	20,0	3.345.457,00	2.758.154,16	854.924,17	25,6
Portugal Acolhe	165	133	80,6	108.464,00	36.533,11	12.479,49	11,5
Programa Qualificação-Emprego				0,00	0,00	0,00	
Formação Modular	17.566	7.445	42,4	2.953.434,00	1.637.634,54	451.588,57	15,3
Formação Profissional para Desempregados	14		0,0	7.260,00	4.145,28	3.559,98	49,0
Formação para Activos				0,00	0,00	0,00	
Cursos de Educação e Formação de Adultos	4.334	3.641	84,0	15.347.848,00	12.900.124,79	4.125.978,83	26,9
Formação de Formadores	349	282	80,8	28.936,00	20.088,00	9.396,00	32,5
Formação Especial				0,00	0,00	0,00	
Formação para a Inclusão	44	14	31,8	170.691,00	18.892,65	2.391,82	1,4
<b>IEFP, I.P. (Centros de Emprego + Centros de Form. Prof. de Gestão Directa)</b>	<b>35.675</b>	<b>14.901</b>	<b>41,8</b>	<b>29.522.676,00</b>	<b>21.895.933,75</b>	<b>7.159.295,96</b>	<b>24,3</b>
Centros de Gestão Participada				0,00	0,00	0,00	
Acções em Cooperação com Outras Entidades				0,00	0,00	0,00	
<b>TOTAL</b>	<b>35.675</b>	<b>14.901</b>	<b>41,8</b>	<b>29.522.676,00</b>	<b>21.895.933,75</b>	<b>7.159.295,96</b>	<b>24,3</b>

<b>REABILITAÇÃO PROFISSIONAL DE PESSOAS COM DEFICIÊNCIA</b>	<b>Execução Física</b>			<b>Execução Financeira (Un.: Euros)</b>			
	<b>Meta</b>	<b>Abrangidos</b>	<b>Grau Exec.</b>	<b>Dotação</b>	<b>Cabimento</b>	<b>Pagamento</b>	<b>Grau Exec.</b>
Aval. e Orientação Prof. de Pessoas com Deficiência	141	180	127,7	109.639,00	32.265,83	29.322,36	26,7
Pré-Profissionalização	28	37	132,1	81.000,00	17.892,39	17.394,92	21,5
Form. para Pessoas com Deficiência - Acções em Cooperação	566	1.600	282,7	2.997.961,00	2.804.884,44	420.732,65	14,0
Readaptação ao Trabalho	32	25	78,1	159.000,00	0,00	0,00	0,0
Incentivos ao Emp. de Pess. com Deficiência	211	32	15,2	950.546,00	463.128,91	157.160,18	16,5
Apoio a Actividades Independentes	2		0,0	21.964,00	15.077,52	6.707,52	30,5
Emprego Protegido - Cent. de Emp. Protegido	132	131	99,2	561.855,00	561.050,63	273.740,94	48,7
Emprego Protegido - Enclaves	55	54	98,2	306.400,00	209.205,13	23.624,24	7,7
Prémio de Mérito				0,00	0,00	0,00	
Apoio à Colocação e Acompanhamento Pós - Colocação	400	301	75,3	342.131,00	18.793,19	0,00	0,0
OED Lisboa				0,00	0,00	0,00	
Ajudas Técnicas e Triciclos	26	9	34,6	137.301,00	85.666,10	51.895,50	37,8
Apoio à Construção e Recup. de Equip. e ao seu Funcionamento				0,00	0,00	0,00	
Centros e Unidades de Reabilitação Profissional				0,00	0,00	0,00	
Centros de Gestão Participada - Reabilitação				0,00	0,00	0,00	
<b>TOTAL</b>	<b>1.593</b>	<b>2.369</b>	<b>148,7</b>	<b>5.667.797,00</b>	<b>4.207.964,14</b>	<b>980.578,31</b>	<b>17,3</b>

DESIGNAÇÃO DA DESPESA	Execução Física			Execução Financeira (Un.: Euros)				
	Meta a)	Abrangidos b)	Grau Exec. b) / a)	Dotação a)	Cabimento b)	Pagamento c)	Grau Exec. b) / a)	Grau Exec. c) / a)
<b>PROG. 1 - INTERV. ESTRUT. NOS DOMÍNIOS DO EMPREGO E DA FORM. PROF.</b>	<b>46.833</b>	<b>18.662</b>	<b>39,8</b>	<b>79.558.974,00</b>	<b>48.029.613,38</b>	<b>14.159.699,72</b>	<b>60,4</b>	<b>17,8</b>
<b>PROMOÇÃO DA EMPREGABILIDADE E DO EMPREGO</b>	<b>45.145</b>	<b>18.025</b>	<b>39,9</b>	<b>64.912.129,00</b>	<b>37.739.681,02</b>	<b>11.492.960,44</b>	<b>58,1</b>	<b>17,7</b>
<b>PROM. A FORM. QUALIFICANTE E A TRANSIÇÃO P/A VIDA ACTIVA</b>	<b>4.386</b>	<b>1.622</b>	<b>37,0</b>	<b>7.560.586,00</b>	<b>4.520.361,22</b>	<b>1.698.977,10</b>	<b>59,8</b>	<b>22,5</b>
Sistema de Aprendizagem - Gestão Directa	1.874	1.103	58,9	5.103.040,00	3.074.938,32	1.242.903,95	60,3	24,4
Sistema de Aprendizagem - Entidades Externas	1.695		0,0	500.000,00	212.241,58	0,00	42,4	0,0
Sistema de Aprendizagem - Saldos				0,00	0,00	0,00		
Cursos de Educação e Formação de Jovens	774	519	67,1	1.845.446,00	1.233.181,32	456.073,15	66,8	24,7
Cursos de Especialização Tecnológica	43		0,0	112.100,00	0,00	0,00	0,0	0,0
<b>FORMAÇÃO AO LONGO DA VIDA E ADAPTABILIDADE</b>	<b>26.557</b>	<b>9.346</b>	<b>35,2</b>	<b>6.431.875,00</b>	<b>4.451.178,13</b>	<b>1.328.264,52</b>	<b>69,2</b>	<b>20,7</b>
Bolsas de Formação da Iniciativa do Trabalhador	9	4	44,4	24.520,00	18.856,32	9.272,29	76,9	37,8
Cláusula de Formação				0,00	0,00	0,00		
Reconhecimento e Validação de Competências	8.817	1.764	20,0	3.345.457,00	2.758.154,16	854.924,17	82,4	25,6
Portugal Acolhe	165	133	80,6	108.464,00	36.533,11	12.479,49	33,7	11,5
Formação Modular	17.566	7.445	42,4	2.953.434,00	1.637.634,54	451.588,57	55,4	15,3
Formação para Activos				0,00	0,00	0,00		
Programa Qualificação-Emprego				0,00	0,00	0,00		
<b>QUALIFICAÇÃO E INSERÇÃO PROF. PARA DESEMPREGADOS</b>	<b>12.731</b>	<b>5.997</b>	<b>47,1</b>	<b>42.541.252,00</b>	<b>22.462.941,67</b>	<b>7.064.225,93</b>	<b>52,8</b>	<b>16,6</b>
Formação Profissional para Desempregados	14		0,0	7.260,00	4.145,28	3.559,98	57,1	49,0
Cursos de Educação e Formação de Adultos	4.334	3.641	84,0	15.347.848,00	12.900.124,79	4.125.978,83	84,1	26,9
Estágios Profissionais - Port. 268/1997	4.129	1.691	41,0	8.194.251,00	5.555.701,23	2.010.062,67	67,8	24,5
Estágios Profissionais para Luso Descendentes	1		0,0	596,00	0,00	0,00	0,0	0,0
Estágios Profissionais - INOV-ART				0,00	0,00	0,00		
Estágios Profissionais	2.321	636	27,4	11.930.583,00	3.826.980,51	898.387,17	32,1	7,5
Estágios Profissionais - Qualificação Emprego	1.932	29	1,5	7.060.714,00	175.989,86	26.237,28	2,5	0,4
<b>PROG. EMPREGO PARA A COMUNICAÇÃO SOCIAL REGIONAL E LOCAL - PECSRL</b>	<b>2</b>	<b>2</b>	<b>100,0</b>	<b>7.203,00</b>	<b>6.541,47</b>	<b>0,00</b>	<b>90,8</b>	<b>0,0</b>
Estágios Profissionais - PECSRL	2	2	100,0	7.203,00	6.541,47	0,00	90,8	0,0
<b>PROGRAMA INOV-JOVEM</b>	<b>1.469</b>	<b>1.058</b>	<b>72,0</b>	<b>8.371.213,00</b>	<b>6.298.658,53</b>	<b>1.401.492,89</b>	<b>75,2</b>	<b>16,7</b>
Estágios Profissionais - INOV-JOVEM	1.469	1.058	72,0	8.371.213,00	6.298.658,53	1.401.492,89	75,2	16,7
<b>APOIO À CRIAÇÃO DE EMP. NO ÂMBITO DO DESENV. LOCAL E DA ECON. SOCIAL</b>	<b>1.327</b>	<b>355</b>	<b>26,8</b>	<b>14.615.409,00</b>	<b>10.269.844,36</b>	<b>2.657.343,28</b>	<b>70,3</b>	<b>18,2</b>
<b>APOIO AO INVEST. EM INIC. LOCAIS CRIADORAS DE EMPREGO</b>				<b>6.233.347,00</b>	<b>5.366.159,61</b>	<b>1.090.686,56</b>	<b>86,1</b>	<b>17,5</b>
(1) (*) Programa de Estímulo à Oferta de Emprego - Investimento	594	128	21,5	6.233.347,00	5.366.159,61	1.090.686,56	86,1	17,5
<b>PROGRAMA DE ESTÍMULO À OFERTA DE EMPREGO</b>	<b>1.321</b>	<b>353</b>	<b>26,7</b>	<b>8.211.249,00</b>	<b>4.823.278,54</b>	<b>1.553.142,13</b>	<b>58,7</b>	<b>18,9</b>
(1) (*) ILE - Criação de Postos de Trabalho	817	183	22,4	5.390.195,00	3.624.245,56	1.088.889,23	67,2	20,2
(1) (*) ILE - Majorações	264	32	12,1	410.499,00	268.972,65	67.914,10	65,5	16,5
CPE - Criação de Postos de Trabalho	261	91	34,9	1.153.000,00	400.821,17	154.997,48	34,8	13,4
(*) CPE - Majorações	15	2	13,3	16.031,00	2.988,27	1.004,36	18,6	6,3
Apoios à Contratação	214	75	35,0	1.090.853,00	465.298,56	230.275,68	42,7	21,1
(*) Apoios à Contratação - Majorações		13		0,00	0,00	0,00		
f) (**) Prémio de Igualdade de Oportunidades - Majorações	2	1	50,0	99.252,00	49.214,17	0,00	49,6	0,0
Apoio à Conversão de Contratos	29	4	13,8	51.419,00	11.738,16	10.061,28	22,8	19,6
<b>APOIO À INT. NO MERCADO DE TRABALHO</b>				<b>0,00</b>	<b>0,00</b>	<b>0,00</b>		
Prémio de Colocação				0,00	0,00	0,00		
Apoios à Contratação para Jovens				0,00	0,00	0,00		
Apoios a Contratação para Adultos e Públicos Específicos				0,00	0,00	0,00		
Sistema de Incentivos				0,00	0,00	0,00		
<b>APOIOS À PROMOÇÃO DO ARTESANATO</b>	<b>6</b>	<b>2</b>	<b>33,3</b>	<b>10.750,00</b>	<b>2.107,82</b>	<b>2.107,82</b>	<b>19,6</b>	<b>19,6</b>
Promoção do Artesanato - Artesãos	6	2	33,3	10.750,00	2.107,82	2.107,82	19,6	19,6
c) (**) Promoção do Artesanato - Feiras				0,00	0,00	0,00		
<b>APOIO AO DESENVOLVIMENTO COOPERATIVO</b>				<b>55.063,00</b>	<b>55.061,55</b>	<b>0,00</b>	<b>100,0</b>	<b>0,0</b>
d) (**) PRODESCOOP - Cooperativas - Investimento				20.351,00	20.350,13	0,00	100,0	0,0
PRODESCOOP - Cooperativas - Criação de Postos de Trabalho				34.712,00	34.711,42	0,00	100,0	0,0
<b>FUNDO EUROPEU DE AJUSTAMENTO À GLOBALIZAÇÃO - FEG</b>				<b>105.000,00</b>	<b>23.236,84</b>	<b>11.406,77</b>	<b>22,1</b>	<b>10,9</b>
Apoios a Novos Empreendedores				0,00	0,00	0,00		
Apoio à Inserção				28.000,00	6.626,96	0,00	23,7	0,0
Apoio ao Empreendedorismo				22.000,00	11.406,77	11.406,77	51,8	51,8
Planos de Integração				44.000,00	4.697,20	0,00	10,7	0,0
Bolsa de Formação - FEG				11.000,00	505,91	0,00	4,6	0,0
<b>FORMAÇÃO DE AGENTES DA POLÍTICA DE EMPREGO</b>	<b>361</b>	<b>282</b>	<b>78,1</b>	<b>31.436,00</b>	<b>20.088,00</b>	<b>9.396,00</b>	<b>63,9</b>	<b>29,9</b>
<b>FORMAÇÃO DE AGENTES DA POLÍTICA DE EMPREGO</b>	<b>361</b>	<b>282</b>	<b>78,1</b>	<b>31.436,00</b>	<b>20.088,00</b>	<b>9.396,00</b>	<b>63,9</b>	<b>29,9</b>
Formação de Formadores	349	282	80,8	28.936,00	20.088,00	9.396,00	69,4	32,5
Formação de Animadores de UNIVAS e Clubes de Emprego	12		0,0	2.500,00	0,00	0,00	0,0	0,0
<b>ACÇÕES EM COOPERAÇÃO</b>				<b>0,00</b>	<b>0,00</b>	<b>0,00</b>		
Centros de Gestão Participada				<b>0,00</b>	<b>0,00</b>	<b>0,00</b>		
Acções em Cooperação com Outras Entidades				<b>0,00</b>	<b>0,00</b>	<b>0,00</b>		
<b>PLANOS REGIONAIS DE EMPREGO, REDES E PACTOS</b>				<b>0,00</b>	<b>0,00</b>	<b>0,00</b>		
<b>PLANOS REGIONAIS DE EMPREGO, REDES E PACTOS</b>				<b>0,00</b>	<b>0,00</b>	<b>0,00</b>		
Prog. de Promoção de Emprego p/ Distrito Porto - PROPEP				0,00	0,00	0,00		
Plano de Intervenção p/ Vales do Ave e Cávado - PIAVE				0,00	0,00	0,00		

DELEGAÇÃO REGIONAL DO CENTRO			EXECUÇÃO FÍSICA E FINANCEIRA POR PROGRAMA E MEDIDA			Valores acumulados a 31 de Maio de 2009			Página 2/3		
DESIGNAÇÃO DA DESPESA				Execução Física			Execução Financeira (Un.: Euros)				
				Meta a)	Abrangidos b)	Grau Exec. b) / a)	Dotação a)	Cabimento b)	Pagamento c)	Grau Exec. b) / a)	Grau Exec. c) / a)
PROG. 2 - INTEGRAÇÃO ECON. E SOCIAL DOS GRUPOS SOCIAIS DESFAV.				21.644	11.762	54,3	18.183.347,00	9.020.281,83	2.223.346,48	49,6	12,2
PROMOVER O EMP. E A EMPREGABILIDADE DOS GRUPOS PART. DESFAVORECIDOS				21.644	11.762	54,3	18.183.347,00	9.020.281,83	2.223.346,48	49,6	12,2
ACÇÕES DE DESENV.PESSOAL E PROF. PESSOAS C/DEFICIÊNCIA				767	1.842	240,2	3.347.600,00	2.855.042,66	467.449,93	85,3	14,0
Aval. e Orientação Prof. de Pessoas com Deficiência				141	180	127,7	109.639,00	32.265,83	29.322,36	29,4	26,7
Pré-Profissionalização				28	37	132,1	81.000,00	17.892,39	17.394,92	22,1	21,5
Form. para Pessoas com Deficiência - Acções em Cooperação				566	1.600	282,7	2.997.961,00	2.804.884,44	420.732,65	93,6	14,0
Readaptação ao Trabalho				32	25	78,1	159.000,00	0,00	0,00	0,0	0,0
APOIOS AO EMPREGO E À CONTRATAÇÃO PESSOAS C/DEFICIÊNCIA				826	527	63,8	2.320.197,00	1.352.921,48	513.128,38	58,3	22,1
Incentivos ao Emp. de Pess. com Deficiência				211	32	15,2	950.546,00	463.128,91	157.160,18	48,7	16,5
Apoio a Actividades Independentes				2		0,0	21.964,00	15.077,52	6.707,52	68,6	30,5
Emprego Protegido - Cent. de Emp. Protegido				132	131	99,2	561.855,00	561.050,63	273.740,94	99,9	48,7
Emprego Protegido - Enclaves				55	54	98,2	306.400,00	209.205,13	23.624,24	68,3	7,7
Prémio de Mérito							0,00	0,00	0,00		
Apoio à Colocação e Acompanhamento Pós - Colocação				400	301	75,3	342.131,00	18.793,19	0,00	5,5	0,0
OED Lisboa							0,00	0,00	0,00		
Ajudas Técnicas e Triciclos				26	9	34,6	137.301,00	85.666,10	51.895,50	62,4	37,8
ACÇÕES DE FORM. PROF. DE GRUPOS DESFAVORECIDOS				44	14	31,8	170.691,00	18.892,65	2.391,82	11,1	1,4
Formação Especial							0,00	0,00	0,00		
Formação para a Inclusão				44	14	31,8	170.691,00	18.892,65	2.391,82	11,1	1,4
PROGRAMA VIDA - EMPREGO				185	152	82,2	1.004.960,00	661.254,80	163.502,91	65,8	16,3
Despesas com Pessoal							500,00	0,00	0,00	0,0	0,0
Funcionamento - Agências Regionais							0,00	0,00	0,00		
Mediação para a Formação e o Emprego				5	5	100,0	62.824,00	40.248,62	19.794,80	64,1	31,5
Estágios de Integração Sócio-Profissional				66	55	83,3	310.102,00	160.881,40	39.897,66	51,9	12,9
Prémio de Integração Sócio-Profissional				13	5	38,5	65.000,00	30.042,12	19.980,84	46,2	30,7
Apoios ao Emprego				101	87	86,1	566.534,00	430.082,66	83.829,61	75,9	14,8
Apoios ao Auto-Emprego							0,00	0,00	0,00		
Formação de Agentes do Programa Vida - Emprego							0,00	0,00	0,00		
DESENV. A REDE DE EQUIP. E SERV. DE PROMOÇÃO E DESENV.SOCIAL							0,00	0,00	0,00		
Apoio à Construção e Recup. de Equip. e ao seu Funcionamento							0,00	0,00	0,00		
Centros e Unidades de Reabilitação Profissional							0,00	0,00	0,00		
DINAMIZAÇÃO E PROMOÇÃO DO MERCADO SOCIAL DE EMPREGO				19.822	9.227	46,5	11.339.899,00	4.132.170,24	1.076.873,44	36,4	9,5
(*) Empresas de Inserção - Investimento				2		0,0	78.328,00	37.473,81	0,00	47,8	0,0
Empresas de Inserção - Profissionalização				431	424	98,4	1.728.489,00	1.402.393,08	296.289,71	81,1	17,1
(*) Empresas de Inserção - Formação				143	102	71,3	251.389,00	159.062,64	68.361,78	63,3	27,2
Empresas de Inserção - Prémio Integração				15	1	6,7	89.576,00	25.153,20	25.153,20	28,1	28,1
Programas Ocupacionais - Carenciados				965	505	52,3	1.868.579,00	1.387.499,28	563.493,73	74,3	30,2
Programas Ocupacionais - Subsidiados				11.550	6.709	58,1	0,00	0,00	0,00		
g) (**) Programa de Apoio à Iniciativa Privada (PAIPS)							0,00	0,00	0,00		
Despacho Conjunto MSST/MC - Prog. Cultura Emprego							0,00	0,00	0,00		
Despacho Conjunto MAI/MTSS - Prevenção de Fogos Florestais					7		11.530,00	11.487,10	11.487,10	99,6	99,6
Contrato Emprego Inserção				5.825	1.371	23,5	5.150.283,00	269.876,69	32.519,87	5,2	0,6
Contrato Emprego Inserção +				1.036	210	20,3	2.161.725,00	839.224,44	79.568,05	38,8	3,7
Centros de Gestão Participada - Reabilitação							0,00	0,00	0,00		
PROG. 3 - INTERV. PARA A ORG.E GESTÃO DO MERC EMP.E DA FORM. PROF.				20.754	6.339	30,5	1.730.847,00	1.252.369,81	289.453,06	72,4	16,7
DESENV. E MODERNIZAÇÃO DAS ESTRUTURAS E SERV. DE APOIO AO EMP. E FORM.							1.703.204,00	1.249.293,29	288.971,27	73,3	17,0
PROM. DE EST. E SERV. DE AP. À INSERÇÃO PROFISSIONAL							924.681,00	522.716,07	24.530,06	56,5	2,7
b) (**) Unidades de Inserção na Vida Activa (UNIVAS)				27	29	107,4	123.918,00	90.929,07	24.530,06	73,4	19,8
b) (**) Clubes de Emprego							0,00	0,00	0,00		
b) (**) GIP - Gabinetes de Inserção Profissional				60		0,0	800.763,00	431.787,00	0,00	53,9	0,0
a) (**) Informação e Orientação Profissional					5.814		0,00	0,00	0,00		
Certificação Profissional							65.175,00	31.129,22	11.838,21	47,8	18,2
Estudos e Investigação							0,00	0,00	0,00		
Processos e Métodos Didácticos							0,00	0,00	0,00		
Observatório do Emprego e Formação							0,00	0,00	0,00		
Regime Prest. Desemp. - DL nº220 de 03/11/2006							713.348,00	695.448,00	252.603,00	97,5	35,4
COLOCAÇÃO				20.754	6.339	30,5	12.500,00	313,40	103,00	2,5	0,8
Prod. de Instrumentos Téc. de Sup. à Actividade de Colocação				20.754	6.339	30,5	0,00	0,00	0,00		
COLOCAÇÃO EXTERNA							12.500,00	313,40	103,00	2,5	0,8
Rede Eures							12.500,00	313,40	103,00	2,5	0,8
PRESTAÇÕES TÉCNICAS - METODOLOGIA PNE							15.143,00	2.763,12	378,79	18,2	2,5
INSERJOVEM							5.509,00	826,39	82,15	15,0	1,5
REAGE							9.634,00	1.936,73	296,64	20,1	3,1
MODERNIZAÇÃO DO SERVIÇO PÚBLICO DE EMPREGO							0,00	0,00	0,00		
Modern. do SPE: Proj. LSE (Livre Serv. P/ Emprego)							0,00	0,00	0,00		
PROG. 4 - RELAÇÕES C/EXTERIOR E ARTICULAÇÃO COM OUTRAS ENTIDADES							464.726,00	75.342,04	45.491,65	16,2	9,8
ACÇÕES CONJUNTAS COM OUTRAS ENTIDADES							330.371,00	42.325,32	17.755,55	12,8	5,4
Diálogo Social							0,00	0,00	0,00		
Participação em Programas Comunitários							30.204,00	614,40	0,00	2,0	0,0
OUTRAS ACÇÕES CONJUNTAS COM OUTRAS ENTIDADES							101.303,00	6.625,00	2.500,00	6,5	2,5
Concursos Diversos							5.000,00	125,00	0,00	2,5	0,0
Cooperação IEF, I.P. / Secretariado Nacional de Reabilitação							0,00	0,00	0,00		
Pré-Reforma							0,00	0,00	0,00		
Outras Acções							96.303,00	6.500,00	2.500,00	6,7	2,6



DELEGAÇÃO REGIONAL DO CENTRO			EXECUÇÃO FÍSICA E FINANCEIRA POR PROGRAMA E MEDIDA			Valores acumulados a 31 de Maio de 2009		Página 3/3	
DESIGNAÇÃO DA DESPESA	Execução Física			Execução Financeira (Un.: Euros)					
	Meta a)	Abrangidos b)	Grau Exec. b) / a)	Dotação a)	Cabimento b)	Pagamento c)	Grau Exec. b) / a)	Grau Exec. c) / a)	
<b>COOPERAÇÃO INSTITUCIONAL</b>									
Comissão para a Igualdade no Trabalho e no Emprego (CITE)				198.864,00	35.085,92	15.255,55	17,6	7,7	
Serviços Sociais do MSST				0,00	0,00	0,00			
Prog. p/a Promoção dos Ofic.e das Micro Emp. Artesanais (PPART)				0,00	0,00	0,00			
Agência Nacional Sócrates e Leonardo da Vinci				198.864,00	35.085,92	15.255,55	17,6	7,7	
Instituto de Gestão do Fundo Social Europeu (IGFSE)				0,00	0,00	0,00			
Outros Serviços				0,00	0,00	0,00			
Alto Comissariado p/Imigração e Minorias Étnicas				0,00	0,00	0,00			
Prog. de Prevenção e Eliminação da Exploração do Trabalho Infantil (PETI)				0,00	0,00	0,00			
Programa de Iniciativa Comunitária (PIC) EQUAL				0,00	0,00	0,00			
<b>RELAÇÕES PÚBLICAS</b>				134.355,00	33.016,72	27.736,10	24,6	20,6	
<b>Informação para o Exterior</b>				64.848,00	21.438,72	16.374,50	33,1	25,3	
<b>Relação Directa com os Utentes</b>				69.507,00	11.578,00	11.361,60	16,7	16,3	
<b>RELAÇÕES INTERNACIONAIS</b>				0,00	0,00	0,00			
<b>Organizações Internacionais</b>				0,00	0,00	0,00			
<b>COOPERAÇÃO BILATERAL C/ PALOPS</b>				0,00	0,00	0,00			
<b>Cooperação Bilateral com Outros Países e Outras Actividades</b>				0,00	0,00	0,00			
<b>PROG. 5 - GESTÃO E ORGANIZAÇÃO INTERNA</b>				10.753.700,00	6.444.016,84	2.224.507,16	59,9	20,7	
<b>INFRA-ESTRUTURAS FÍSICAS</b>				1.877.053,00	306.370,79	60.338,25	16,3	3,2	
<b>Centros de Emprego</b>				99.547,00	3.312,96	1.081,20	3,3	1,1	
<b>Centros de Formação Profissional de Gestão Directa</b>				1.690.286,00	300.357,83	57.397,05	17,8	3,4	
<b>Centros de Formação Profissional de Gestão Participada</b>				0,00	0,00	0,00			
<b>Centro de Reabilitação Profissional de Gestão Directa</b>				0,00	0,00	0,00			
<b>Centro de Reabilitação Profissional de Gestão Participada</b>				0,00	0,00	0,00			
<b>Serviços de Coordenação Central e Regional</b>				87.220,00	2.700,00	1.860,00	3,1	2,1	
<b>OUTRAS INFRA-ESTRUTURAS FÍSICAS</b>				0,00	0,00	0,00			
<b>Pólos de Formação</b>				0,00	0,00	0,00			
<b>Funcionamento, Organização e Gestão Internas</b>				1.065.833,00	813.153,97	277.903,72	76,3	26,1	
<b>Funcionamento, Organização e Gestão Internas</b>				912.280,00	712.520,94	228.552,03	78,1	25,1	
<b>FUNCIONAMENTO - POEFDS E POR</b>				153.553,00	100.633,03	49.351,69	65,5	32,1	
<b>Funcionamento - POR</b>				51.342,00	43.906,53	19.905,13	85,5	38,8	
<b>Funcionamento - POPH</b>				102.211,00	56.726,50	29.446,56	55,5	28,8	
<b>RECURSOS HUMANOS</b>				362.549,00	72.686,54	49.986,91	20,0	13,8	
<b>GESTÃO DE RECURSOS HUMANOS</b>				260.168,00	53.730,74	43.820,51	20,7	16,8	
<b>Centros de Emprego</b>				118.313,00	26.519,27	19.957,29	22,4	16,9	
<b>Centros de Formação Profissional</b>				107.847,00	23.117,79	21.520,38	21,4	20,0	
<b>Centros de Reabilitação Profissional</b>				0,00	0,00	0,00			
<b>Serviços de Coordenação Central e Regional</b>				33.168,00	3.822,07	2.071,23	11,5	6,2	
<b>POR</b>				840,00	271,61	271,61	32,3	32,3	
<b>Pessoal Deslocado em Diversos Serviços</b>				0,00	0,00	0,00			
<b>DESENVOLVIMENTO DOS RECURSOS HUMANOS</b>				0,00	0,00	0,00			
<b>Formação Interna - Acções</b>				0,00	0,00	0,00			
<b>Acção Social</b>				102.381,00	18.955,80	6.166,40	18,5	6,0	
<b>INFORMATIZAÇÃO</b>				26.417,00	4.982,54	1.244,96	18,9	4,7	
<b>Hardware</b>				23.917,00	4.510,36	1.096,78	18,9	4,6	
<b>Software</b>				0,00	0,00	0,00			
<b>Comunicação</b>				0,00	0,00	0,00			
<b>Outros</b>				2.500,00	472,18	148,18	18,9	5,9	
<b>INFORMAÇÃO CIENTÍFICA E DOCUMENTAÇÃO</b>				7.500,00	1.809,69	1.506,68	24,1	20,1	
<b>INFORMAÇÃO CIENTÍFICA E DOCUMENTAÇÃO</b>				7.500,00	1.809,69	1.506,68	24,1	20,1	
<b>Informação Científica e Técnica</b>				7.500,00	1.809,69	1.506,68	24,1	20,1	
<b>Actividade Editorial</b>				0,00	0,00	0,00			
<b>Informação Interna</b>				0,00	0,00	0,00			
<b>GESTÃO DE CENTROS</b>				7.414.348,00	5.245.013,31	1.833.526,64	70,7	24,7	
<b>Centros de Emprego</b>				1.494.661,00	1.001.251,25	448.835,38	67,0	30,0	
<b>Centros de Formação Profissional</b>				5.919.687,00	4.243.762,06	1.384.691,26	71,7	23,4	
<b>Centros de Reabilitação Profissional</b>				0,00	0,00	0,00			
<b>PROG 6 - OUTROS</b>				0,00	0,00	0,00			
<b>Restituições de Apoios Comunitários</b>				0,00	0,00	0,00			
<b>Constituição de Reserva</b>				0,00	0,00	0,00			
<b>ORGANISMO INTERMÉDIO</b>				0,00	0,00	0,00			
<b>TOTAL</b>				110.691.594,00	64.821.623,90	18.942.498,07	58,6	17,1	

(\*) Número de pessoas envolvidas em componentes de medidas (ex.: majorações em ILE) cuja meta já está contemplada na medida principal.

(\*\*) A execução física destas medidas não é contabilizada em número de abrangidos ou pessoas apoiadas, pelo que não pode ser adicionada à execução das restantes medidas.

(1) Inclui a actividade realizada no âmbito das Iniciativas Locais de Emprego - Serviços de Apoio à Família

Metas e Execução Física Agregadas por:

Pessoas:	89.231	36.763
a) Informação e Orientação Profissional:		5.814
b) Estruturas:	27	29
c) Feiras:		
d) Cooperativas (Investimento):		
f) Prémios de Igualdade de Oportunidades	2	1
g) Programa de Apoio à Iniciativa Privada (PAIPS)		

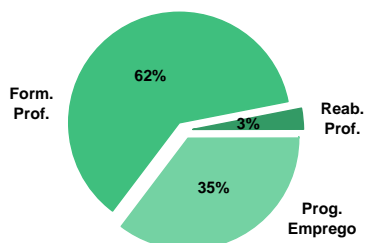


**DELEGAÇÃO REGIONAL DE LISBOA E VALE DO TEJO**
**EXECUÇÃO FÍSICA E FINANCEIRA**

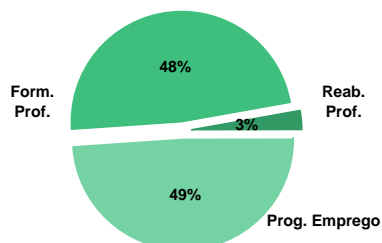
Valores acumulados a 31 de Maio de 2009

ÁREAS DE INTERVENÇÃO	Execução Física			Execução Financeira (Un.: Euros)			
	Meta	Abrangidos	Grau Exec.	Dotação	Cabimento	Pagamento	Grau Exec.
<b>EMPREGO</b>	<b>54.974</b>	<b>19.279</b>	<b>35,1</b>	<b>87.089.387,00</b>	<b>44.642.794,00</b>	<b>15.054.469,92</b>	<b>17,3</b>
Programas de Emprego	33.974	14.033	41,3	87.089.387,00	44.642.794,00	15.054.469,92	17,3
Prod. de Instrumentos Téc. de Sup. à Actividade de Colocação	21.000	5.246	25,0	0,00	0,00	0,00	
<b>FORMAÇÃO PROFISSIONAL</b>	<b>59.505</b>	<b>28.676</b>	<b>48,2</b>	<b>82.614.359,00</b>	<b>44.065.717,28</b>	<b>17.858.095,36</b>	<b>21,6</b>
<b>REABILITAÇÃO PROFISSIONAL</b>	<b>2.340</b>	<b>1.881</b>	<b>80,4</b>	<b>13.764.665,00</b>	<b>11.302.234,69</b>	<b>2.957.987,02</b>	<b>21,5</b>
<b>TOTAL</b>	<b>116.819</b>	<b>49.836</b>	<b>42,7</b>	<b>183.468.411,00</b>	<b>100.010.745,97</b>	<b>35.870.552,30</b>	<b>19,6</b>
Informação e Orientação Profissional		25.031		0,00	0,00	0,00	

Abrangidos - Peso relativo



Pagamento - Peso relativo


**MEDIDAS / PROGRAMAS COM MAIOR PESO RELATIVO**

EXECUÇÃO FÍSICA	METAS	ABRANGIDOS	GRAU
Formação Modular	19.406	10.896	56,1
Reconhec. e Validação de Competências	14.611	2.526	17,3
Cursos Educação e Formação de Adultos	10.095	7.761	76,9
Programas Ocupacionais - Subsidiados	7.500	3.890	51,9
Estágios Profissionais - Port. 268/1997	6.112	3.384	55,4
Cursos Educação e Form. de Jovens	5.111	2.361	46,2
Sist. de Aprendizagem - Gestão Directa	5.000	2.716	54,3
Contrato Emprego Inserção	4.894	922	18,8
Estágios Profissionais	3.823	895	23,4
Sist. Aprendizagem - Entidades Externas	3.500	1.089	31,1

EXECUÇÃO FINANCEIRA	DOTAÇÃO	CABIMENTO	PAGAMENTO	GRAU PAGAM
Cursos Educação e Formação de Adultos	33.606.930,00	23.447.532,09	8.835.010,62	26,3
Estágios Profissionais	17.840.668,00	5.530.923,37	1.743.046,31	9,8
Sist. Aprendizagem - Entidades Externas	14.500.000,00	2.844.792,55	1.645.463,04	11,3
Sist. de Aprendizagem - Gestão Directa	12.920.000,00	6.816.298,37	3.014.154,78	23,3
Estágios Prof. - Qualificação Emprego	12.764.000,00	315.411,57	47.525,41	0,4
Estágios Profissionais - Port. 268/1997	11.974.093,00	8.001.385,91	2.707.473,94	22,6
Estágios Profissionais - INOV-JOVEM	10.876.916,00	10.256.554,06	2.668.045,78	24,5
Form.p/ Pessoas c/ Def. - Acções Coop.	10.496.852,00	10.279.560,15	2.453.650,49	23,4
Cursos Educação e Form. de Jovens	9.561.380,00	4.723.997,76	1.763.388,47	18,4
PEOE - Investimento	6.208.400,00	5.846.097,41	2.111.852,34	34,0

PROGRAMAS DE EMPREGO	Execução Física			Execução Financeira (Un.: Euros)			
	Meta	Abrangidos	Grau Exec.	Dotação	Cabimento	Pagamento	Grau Exec.
<b>PROGRAMAS DE FORMAÇÃO E EMPREGO</b>	<b>15.939</b>	<b>6.410</b>	<b>40,2</b>	<b>53.974.716,00</b>	<b>24.448.492,23</b>	<b>7.305.409,02</b>	<b>13,5</b>
Bolsas de Formação da Iniciativa do Trabalhador	355	266	74,9	494.039,00	344.217,32	139.317,58	28,2
Estágios Profissionais - Port. 268/1997	6.112	3.384	55,4	11.974.093,00	8.001.385,91	2.707.473,94	22,6
Estágios Profissionais para Luso Descendentes	5	2	40,0	25.000,00	0,00	0,00	0,0
Estágios Profissionais - INOV-ART				0,00	0,00	0,00	
Estágios Profissionais - PECSRL				0,00	0,00	0,00	
Estágios Profissionais - INOV-JOVEM	2.453	1.794	73,1	10.876.916,00	10.256.554,06	2.668.045,78	24,5
Estágios Profissionais	3.823	895	23,4	17.840.668,00	5.530.923,37	1.743.046,31	9,8
Estágios Qualificação-Emprego	3.191	69	2,2	12.764.000,00	315.411,57	47.525,41	0,4
<b>criação de emprego e empresas</b>	<b>1.564</b>	<b>502</b>	<b>32,1</b>	<b>14.599.114,00</b>	<b>10.845.448,82</b>	<b>4.569.868,06</b>	<b>31,3</b>
(1) (*) Programa de Estímulo à Oferta de Emprego - Investimento	616	134	21,8	6.208.400,00	5.846.097,41	2.111.852,34	34,0
(1) ILE - Criação de Postos de Trabalho	929	262	28,2	5.510.805,00	3.963.754,62	1.882.387,28	34,2
(1) (*) ILE - Majorações	212	31	14,6	356.028,00	254.512,40	113.841,24	32,0
CPE - Criação de Postos de Trabalho	240	152	63,3	953.411,00	165.906,37	70.919,08	7,4
(*) CPE - Majorações	18		0,0	17.898,00	794,52	794,52	4,4
Apoios à Contratação	257	50	19,5	1.206.106,00	398.802,66	275.693,16	22,9
(*) Apoios à Contratação - Majorações				0,00	0,00	0,00	
(**) Prémio de Igualdade de Oportunidades - Majorações	8		0,0	81.370,00	62.975,49	28.514,91	35,0
Apoio à Conversão de Contratos	106	27	25,5	198.880,00	105.596,20	67.027,96	33,7
Prémio de Colocação	32	9	28,1	34.297,00	15.091,92	12.576,60	36,7
Apoios à Contratação para Jovens				0,00	0,00	0,00	
Apoios à Cont. para Adultos e Públicos Esp.				0,00	0,00	0,00	
Sistema de Incentivos				0,00	0,00	0,00	
Promoção do Artesanato - Artesãos				150,00	149,82	149,82	99,9
PRODESCOOP - Cooperativas - Criação de Postos de Trabalho		2		31.769,00	31.767,41	6.111,15	19,2
<b>MERCADO SOCIAL DE EMPREGO</b>	<b>16.140</b>	<b>6.967</b>	<b>43,2</b>	<b>14.891.612,00</b>	<b>8.038.938,28</b>	<b>2.830.286,89</b>	
(*) Empresas de Inserção - Investimento	20		0,0	86.830,00	10.051,06	0,00	0,0
Empresas de Inserção - Profissionalização	1.105	1.156	104,6	4.850.169,00	4.482.733,68	1.560.324,66	32,2
(*) Empresas de Inserção - Formação	287	162	56,4	431.570,00	356.423,77	138.435,99	32,1
Empresas de Inserção - Prémio Integração	60	16	26,7	226.594,00	85.379,16	75.317,88	33,2
Programas Ocupacionais - Carenciados	1.161	662	57,0	2.362.056,00	1.776.754,76	730.744,95	30,9
Programas Ocupacionais - Subsidiados	7.500	3.890	51,9	0,00	0,00	0,00	
Contrato Emprego Inserção	4.894	922	18,8	4.481.500,00	152.310,73	22.279,08	0,5
Contrato Emprego Inserção +	1.420	309	21,8	2.320.751,00	1.043.143,16	225.808,86	9,7
(**) Programa de Apoio à Iniciativa Privada (PAIPS)	2		0,0	61.389,00	61.388,96	61.388,96	100,0
Despacho Conjunto MSST/MC - Prog. Cultura Emprego				0,00	0,00	0,00	
Despacho Conjunto MAI/MTSS - Prevenção de Fogos Florestais		12		70.753,00	70.753,00	15.986,51	22,6
<b>OUTRAS MEDIDAS DE PROMOÇÃO DO EMPREGO</b>	<b>331</b>	<b>154</b>	<b>46,5</b>	<b>1.186.171,00</b>	<b>644.854,08</b>	<b>113.744,11</b>	<b>9,6</b>
<b>FUNDO DE AJUSTAMENTO À GLOBALIZAÇÃO - FEG</b>				<b>1.837,00</b>	<b>1.836,48</b>	<b>0,00</b>	<b>0,0</b>
Apoios a Novos Empreendedores				1.837,00	1.836,48	0,00	0,0
Apoios à Inserção				0,00	0,00	0,00	
Apoio ao Empreendedorismo				0,00	0,00	0,00	
Planos de Integração				0,00	0,00	0,00	
Bolsa de Formação				0,00	0,00	0,00	
Formação de Animadores de UNIVAS e Clubes de Emprego				0,00	0,00	0,00	
<b>PLANOS REGIONAIS DE EMPREGO, REDES E PACTOS</b>				<b>0,00</b>	<b>0,00</b>	<b>0,00</b>	
Prog. de Promoção de Emprego p/ Distrito Porto - PROPEP				0,00	0,00	0,00	
Plano de Intervenção p/ Vales do Ave e Cávado - PIAVE				0,00	0,00	0,00	
<b>PROGRAMA VIDA - EMPREGO</b>	<b>331</b>	<b>154</b>	<b>46,5</b>	<b>1.184.334,00</b>	<b>643.017,57</b>	<b>113.744,11</b>	<b>9,6</b>
Despesas com Pessoal				950,00	0,00	0,00	0,0
Funcionamento - Agências Regionais				1.000,00	0,00	0,00	0,0
Mediação para a Formação e o Emprego		1		20.000,00	10.395,70	273,90	1,4
Estágios de Integração Sócio-Profissional	190	100	52,6	663.041,00	444.567,41	76.450,15	11,5
Prémio de Integração Sócio-Profissional	10	3	30,0	58.509,00	15.091,92	0,00	0,0
Apoios ao Emprego	130	50	38,5	432.000,00	172.962,54	37.020,06	8,6
Apoios ao Auto-Emprego	1		0,0	7.334,00	0,00	0,00	0,0
Formação de Agentes do Programa Vida - Emprego				1.500,00	0,00	0,00	0,0
<b>ESTRUTURAS E OUTROS APOIOS PARA PROMOÇÃO DO EMPREGO</b>	<b>-</b>	<b>-</b>		<b>2.437.774,00</b>	<b>665.060,62</b>	<b>235.161,84</b>	<b>9,6</b>
(**) Promoção do Artesanato - Feiras				0,00	0,00	0,00	
(**) PRODESCOOP - Cooperativas - Investimento		1		54.766,00	54.765,39	3.473,82	6,3
<b>PROM. DE EST. E SERV. DE AP. À INSERÇÃO PROFISSIONAL</b>	<b>-</b>	<b>-</b>	<b>-</b>	<b>2.383.008,00</b>	<b>610.295,23</b>	<b>231.688,02</b>	<b>9,7</b>
(**) Unidades de Inserção na Vida Activa (UNIVAS)	112	113	100,9	752.401,00	598.673,63	229.694,64	30,5
(**) Clubes de Emprego	15	14	93,3	33.292,00	11.621,60	1.993,38	6,0
(**) GIP - Gabinetes de Inserção Profissional	118		0,0	1.597.315,00	0,00	0,00	0,0
<b>TOTAL</b>	<b>33.974</b>	<b>14.033</b>	<b>41,3</b>	<b>87.089.387,00</b>	<b>44.642.794,00</b>	<b>15.054.469,92</b>	<b>17,3</b>

(\*) Número de pessoas envolvidas em componentes de medidas (ex.: majorações em ILE) cuja meta já está contemplada na medida principal.

**43.977.733,38**

(\*\*) A execução física destas medidas não é contabilizada em número de abrangidos ou pessoas apoiadas, pelo que não pode ser adicionada à execução das restantes medidas.

(1) Inclui a actividade realizada no âmbito das Iniciativas Locais de Emprego - Serviços de Apoio à Família

<b>FORMAÇÃO PROFISSIONAL</b>	<b>Execução Física</b>			<b>Execução Financeira (Un.: Euros)</b>			
	<b>Meta</b>	<b>Abrangidos</b>	<b>Grau Exec.</b>	<b>Dotação</b>	<b>Cabimento</b>	<b>Pagamento</b>	<b>Grau Exec.</b>
Sistema de Aprendizagem - Gestão Directa	5.000	2.716	54,3	12.920.000,00	6.816.298,37	3.014.154,78	23,3
Sistema de Aprendizagem - Entidades Externas	3.500	1.089	31,1	14.500.000,00	2.844.792,55	1.645.463,04	11,3
Sistema de Aprendizagem - Saldos				1.164.980,00	269.549,59	153.272,48	13,2
Cursos de Educação e Formação de Jovens	5.111	2.361	46,2	9.561.380,00	4.723.997,76	1.763.388,47	18,4
Cursos de Especialização Tecnológica	343	16	4,7	460.034,00	31,11	19,20	0,0
Cláusula de Formação				0,00	0,00	0,00	
Reconhecimento e Validação de Competências	14.611	2.526	17,3	5.776.221,00	4.089.897,14	1.389.532,58	24,1
Portugal Acolhe	755	883	117,0	444.856,00	163.003,62	80.656,95	18,1
Programa Qualificação-Emprego				0,00	0,00	0,00	
Formação Modular	19.406	10.896	56,1	3.803.592,00	1.693.674,05	970.105,24	25,5
Formação Profissional para Desempregados				0,00	0,00	0,00	
Formação para Activos	50		0,0	100.000,00	0,00	0,00	0,0
Cursos de Educação e Formação de Adultos	10.095	7.761	76,9	33.606.930,00	23.447.532,09	8.835.010,62	26,3
Formação de Formadores	494	428	86,6	33.726,00	16.941,00	6.492,00	19,2
Formação Especial				0,00	0,00	0,00	
Formação para a Inclusão	140		0,0	242.640,00	0,00	0,00	0,0
<b>IEFP, I.P. (Centros de Emprego + Centros de Form. Prof. de Gestão Directa)</b>	<b>59.505</b>	<b>28.676</b>	<b>48,2</b>	<b>82.614.359,00</b>	<b>44.065.717,28</b>	<b>17.858.095,36</b>	<b>21,6</b>
Centros de Gestão Participada				0,00	0,00	0,00	
Acções em Cooperação com Outras Entidades				0,00	0,00	0,00	
<b>TOTAL</b>	<b>59.505</b>	<b>28.676</b>	<b>48,2</b>	<b>82.614.359,00</b>	<b>44.065.717,28</b>	<b>17.858.095,36</b>	<b>21,6</b>

<b>REABILITAÇÃO PROFISSIONAL DE PESSOAS COM DEFICIÊNCIA</b>	<b>Execução Física</b>			<b>Execução Financeira (Un.: Euros)</b>			
	<b>Meta</b>	<b>Abrangidos</b>	<b>Grau Exec.</b>	<b>Dotação</b>	<b>Cabimento</b>	<b>Pagamento</b>	<b>Grau Exec.</b>
Aval. e Orientação Prof. de Pessoas com Deficiência	700	151	21,6	116.000,00	2.042,45	2.042,45	1,8
Pré-Profissionalização	17	3	17,6	44.340,00	0,00	0,00	0,0
Form. para Pessoas com Deficiência - Acções em Cooperação	700	1.034	147,7	10.496.852,00	10.279.560,15	2.453.650,49	23,4
Readaptação ao Trabalho	20	24	120,0	30.000,00	0,00	0,00	0,0
Incentivos ao Emp. de Pess. com Deficiência	221	42	19,0	990.256,00	640.189,55	276.621,17	27,9
Apoio a Actividades Independentes	20		0,0	137.246,00	18.284,13	18.284,13	13,3
Emprego Protegido - Cent. de Emp. Protegido	75	30	40,0	483.222,00	577,55	577,55	0,1
Emprego Protegido - Enclaves	95	77	81,1	311.437,00	53.683,56	6.448,21	2,1
Prémio de Mérito				0,00	0,00	0,00	
Apoio à Colocação e Acompanhamento Pós - Colocação	300	487	162,3	200.000,00	10.871,52	10.871,52	5,4
OED Lisboa				0,00	0,00	0,00	
Ajudas Técnicas e Triciclos	192	33	17,2	955.312,00	297.025,78	189.491,50	19,8
Apoio à Construção e Recup. de Equip. e ao seu Funcionamento				0,00	0,00	0,00	
Centros e Unidades de Reabilitação Profissional				0,00	0,00	0,00	
Centros de Gestão Participada - Reabilitação				0,00	0,00	0,00	
<b>TOTAL</b>	<b>2.340</b>	<b>1.881</b>	<b>80,4</b>	<b>13.764.665,00</b>	<b>11.302.234,69</b>	<b>2.957.987,02</b>	<b>21,5</b>

DESIGNAÇÃO DA DESPESA	Execução Física			Execução Financeira (Un.: Euros)				
	Meta a)	Abrangidos b)	Grau Exec. b) / a)	Dotação a)	Cabimento b)	Pagamento c)	Grau Exec. b) / a)	Grau Exec. c) / a)
<b>PROG. 1 - INTERV. ESTRUT. NOS DOMÍNIOS DO EMPREGO E DA FORM. PROF.</b>	<b>76.868</b>	<b>35.588</b>	<b>46,3</b>	<b>151.002.152,00</b>	<b>79.416.260,20</b>	<b>29.736.846,26</b>	<b>52,6</b>	<b>19,7</b>
<b>PROMOÇÃO DA EMPREGABILIDADE E DO EMPREGO</b>	<b>74.810</b>	<b>34.658</b>	<b>46,3</b>	<b>136.312.709,00</b>	<b>68.497.268,51</b>	<b>25.157.012,38</b>	<b>50,3</b>	<b>18,5</b>
<b>PROM. A FORM. QUALIFICANTE E A TRANSIÇÃO P/A VIDA ACTIVA</b>	<b>13.954</b>	<b>6.182</b>	<b>44,3</b>	<b>38.606.394,00</b>	<b>14.654.669,38</b>	<b>6.576.297,97</b>	<b>38,0</b>	<b>17,0</b>
Sistema de Aprendizagem - Gestão Directa	5.000	2.716	54,3	12.920.000,00	6.816.298,37	3.014.154,78	52,8	23,3
Sistema de Aprendizagem - Entidades Externas	3.500	1.089	31,1	14.500.000,00	2.844.792,55	1.645.463,04	19,6	11,3
Sistema de Aprendizagem - Saldos				1.164.980,00	269.549,59	153.272,48	23,1	13,2
Cursos de Educação e Formação de Jovens	5.111	2.361	46,2	9.561.380,00	4.723.997,76	1.763.388,47	49,4	18,4
Cursos de Especialização Tecnológica	343	16	4,7	460.034,00	31,11	19,20	0,0	0,0
<b>FORMAÇÃO AO LONGO DA VIDA E ADAPTABILIDADE</b>	<b>35.177</b>	<b>14.571</b>	<b>41,4</b>	<b>10.618.708,00</b>	<b>6.290.792,13</b>	<b>2.579.612,35</b>	<b>59,2</b>	<b>24,3</b>
Bolsas de Formação da Iniciativa do Trabalhador	355	266	74,9	494.039,00	344.217,32	139.317,58	69,7	28,2
Cláusula de Formação				0,00	0,00	0,00		
Reconhecimento e Validação de Competências	14.611	2.526	17,3	5.776.221,00	4.089.897,14	1.389.532,58	70,8	24,1
Portugal Acolhe	755	883	117,0	444.856,00	163.003,62	80.656,95	36,6	18,1
Formação Modular	19.406	10.896	56,1	3.803.592,00	1.693.674,05	970.105,24	44,5	25,5
Formação para Activos	50		0,0	100.000,00	0,00	0,00	0,0	0,0
Programa Qualificação-Emprego				0,00	0,00	0,00		
<b>QUALIFICAÇÃO E INSERÇÃO PROF. PARA DESEMPREGADOS</b>	<b>23.226</b>	<b>12.111</b>	<b>52,1</b>	<b>76.210.691,00</b>	<b>37.295.252,94</b>	<b>13.333.056,28</b>	<b>48,9</b>	<b>17,5</b>
Formação Profissional para Desempregados				0,00	0,00	0,00		
Cursos de Educação e Formação de Adultos	10.095	7.761	76,9	33.606.930,00	23.447.532,09	8.835.010,62	69,8	26,3
Estágios Profissionais - Port. 268/1997	6.112	3.384	55,4	11.974.093,00	8.001.385,91	2.707.473,94	66,8	22,6
Estágios Profissionais para Luso Descendentes	5	2	40,0	25.000,00	0,00	0,00	0,0	0,0
Estágios Profissionais - INOV-ART				0,00	0,00	0,00		
Estágios Profissionais	3.823	895	23,4	17.840.668,00	5.530.923,37	1.743.046,31	31,0	9,8
Estágios Profissionais - Qualificação Emprego	3.191	69	2,2	12.764.000,00	315.411,57	47.525,41	2,5	0,4
<b>PROG. EMPREGO PARA A COMUNICAÇÃO SOCIAL REGIONAL E LOCAL - PECSRL</b>				<b>0,00</b>	<b>0,00</b>	<b>0,00</b>		
Estágios Profissionais - PECSRL				0,00	0,00	0,00		
<b>PROGRAMA INOV-JOVEM</b>	<b>2.453</b>	<b>1.794</b>	<b>73,1</b>	<b>10.876.916,00</b>	<b>10.256.554,06</b>	<b>2.668.045,78</b>	<b>94,3</b>	<b>24,5</b>
Estágios Profissionais - INOV-JOVEM	2.453	1.794	73,1	10.876.916,00	10.256.554,06	2.668.045,78	94,3	24,5
<b>APOIO À CRIAÇÃO DE EMP. NO ÂMBITO DO DESENV. LOCAL E DA ECON. SOCIAL</b>	<b>1.564</b>	<b>502</b>	<b>32,1</b>	<b>14.655.717,00</b>	<b>10.902.050,69</b>	<b>4.573.341,88</b>	<b>74,4</b>	<b>31,2</b>
<b>APOIO AO INVEST. EM INIC. LOCAIS CRIADORAS DE EMPREGO</b>				<b>6.208.400,00</b>	<b>5.846.097,41</b>	<b>2.111.852,34</b>	<b>94,2</b>	<b>34,0</b>
(1) (*) Programa de Estímulo à Oferta de Emprego - Investimento	616	134	21,8	6.208.400,00	5.846.097,41	2.111.852,34	94,2	34,0
<b>PROGRAMA DE ESTÍMULO À OFERTA DE EMPREGO</b>	<b>1.532</b>	<b>491</b>	<b>32,0</b>	<b>8.324.498,00</b>	<b>4.952.342,26</b>	<b>2.439.178,15</b>	<b>59,5</b>	<b>29,3</b>
(1) (*) ILE - Criação de Postos de Trabalho	929	262	28,2	5.510.805,00	3.963.754,62	1.882.387,28	71,9	34,2
(1) (*) ILE - Majorações	212	31	14,6	356.028,00	254.512,40	113.841,24	71,5	32,0
CPE - Criação de Postos de Trabalho	240	152	63,3	953.411,00	165.906,37	70.919,08	17,4	7,4
(*) CPE - Majorações	18		0,0	17.898,00	794,52		4,4	4,4
Apoios à Contratação	257	50	19,5	1.206.106,00	398.802,66	275.693,16	33,1	22,9
(*) Apoios à Contratação - Majorações				0,00	0,00	0,00		
f) (**) Prémio de Igualdade de Oportunidades - Majorações	8		0,0	81.370,00	62.975,49	28.514,91	77,4	35,0
Apoio à Conversão de Contratos	106	27	25,5	198.880,00	105.596,20	67.027,96	53,1	33,7
<b>APOIO À INT. NO MERCADO DE TRABALHO</b>	<b>32</b>	<b>9</b>	<b>28,1</b>	<b>34.297,00</b>	<b>15.091,92</b>	<b>12.576,60</b>	<b>44,0</b>	<b>36,7</b>
Prémio de Colocação	32	9	28,1	34.297,00	15.091,92	12.576,60	44,0	36,7
Apoios à Contratação para Jovens				0,00	0,00	0,00		
Apoios a Contratação para Adultos e Públicos Específicos				0,00	0,00	0,00		
Sistema de Incentivos				0,00	0,00	0,00		
<b>APOIOS À PROMOÇÃO DO ARTESANATO</b>				<b>150,00</b>	<b>149,82</b>	<b>149,82</b>	<b>99,9</b>	<b>99,9</b>
Promoção do Artesanato - Artesãos				150,00	149,82	149,82	99,9	99,9
c) (**) Promoção do Artesanato - Feiras				0,00	0,00	0,00		
<b>APOIO AO DESENVOLVIMENTO COOPERATIVO</b>		<b>2</b>		<b>86.532,00</b>	<b>86.532,80</b>	<b>9.584,97</b>	<b>100,0</b>	<b>11,1</b>
d) (**) PRODESCOOP - Cooperativas - Investimento		1		54.766,00	54.765,39	3.473,82	100,0	6,3
PRODESCOOP - Cooperativas - Criação de Postos de Trabalho		2		31.769,00	31.767,41	6.111,15	100,0	19,2
<b>FUNDO EUROPEU DE AJUSTAMENTO À GLOBALIZAÇÃO - FEG</b>				<b>1.837,00</b>	<b>1.836,48</b>	<b>0,00</b>	<b>100,0</b>	<b>0,0</b>
Apoios a Novos Empreendedores				1.837,00	1.836,48	0,00	100,0	0,0
Apoio à Inserção				0,00	0,00	0,00		
Apoio ao Empreendedorismo				0,00	0,00	0,00		
Planos de Integração				0,00	0,00	0,00		
Bolsa de Formação - FEG				0,00	0,00	0,00		
<b>FORMAÇÃO DE AGENTES DA POLÍTICA DE EMPREGO</b>	<b>494</b>	<b>428</b>	<b>86,6</b>	<b>33.726,00</b>	<b>16.941,00</b>	<b>6.492,00</b>	<b>50,2</b>	<b>19,2</b>
<b>FORMAÇÃO DE AGENTES DA POLÍTICA DE EMPREGO</b>	<b>494</b>	<b>428</b>	<b>86,6</b>	<b>33.726,00</b>	<b>16.941,00</b>	<b>6.492,00</b>	<b>50,2</b>	<b>19,2</b>
Formação de Formadores	494	428	86,6	33.726,00	16.941,00	6.492,00	50,2	19,2
Formação de Animadores de UNIVAS e Clubes de Emprego				0,00	0,00	0,00		
<b>ACÇÕES EM COOPERAÇÃO</b>				<b>0,00</b>	<b>0,00</b>	<b>0,00</b>		
Centros de Gestão Participada				<b>0,00</b>	<b>0,00</b>	<b>0,00</b>		
Acções em Cooperação com Outras Entidades				<b>0,00</b>	<b>0,00</b>	<b>0,00</b>		
<b>PLANOS REGIONAIS DE EMPREGO, REDES E PACTOS</b>				<b>0,00</b>	<b>0,00</b>	<b>0,00</b>		
<b>PLANOS REGIONAIS DE EMPREGO, REDES E PACTOS</b>				<b>0,00</b>	<b>0,00</b>	<b>0,00</b>		
Prog. de Promoção de Emprego p/ Distrito Porto - PROPEP				0,00	0,00	0,00		
Plano de Intervenção p/ Vales do Ave e Cávado - PIAVE				0,00	0,00	0,00		

DESIGNAÇÃO DA DESPESA	Execução Física			Execução Financeira (Un.: Euros)				
	Meta a)	Abrangidos b)	Grau Exec. b) / a)	Dotação a)	Cabimento b)	Pagamento c)	Grau Exec. b) / a)	Grau Exec. c) / a)
<b>PROG. 2 - INTEGRAÇÃO ECON. E SOCIAL DOS GRUPOS SOCIAIS DESFAV.</b>	<b>18.951</b>	<b>9.002</b>	<b>47,5</b>	<b>30.083.251,00</b>	<b>19.984.190,54</b>	<b>5.902.018,02</b>	<b>66,4</b>	<b>19,6</b>
<b>PROMOVER O EMP. E A EMPREGABILIDADE DOS GRUPOS PART. DESFAVORECIDOS</b>	<b>18.951</b>	<b>9.002</b>	<b>47,5</b>	<b>30.083.251,00</b>	<b>19.984.190,54</b>	<b>5.902.018,02</b>	<b>66,4</b>	<b>19,6</b>
<b>ACÇÕES DE DESENV.PESSOAL E PROF. PESSOAS C/DEFICIÊNCIA</b>	<b>1.437</b>	<b>1.212</b>	<b>84,3</b>	<b>10.687.192,00</b>	<b>10.281.602,60</b>	<b>2.455.692,94</b>	<b>96,2</b>	<b>23,0</b>
Aval. e Orientação Prof. de Pessoas com Deficiência	700	151	21,6	116.000,00	2.042,45	2.042,45	1,8	1,8
Pré-Profissionalização	17	3	17,6	44.340,00	0,00	0,00	0,0	0,0
Form. para Pessoas com Deficiência - Acções em Cooperação	700	1.034	147,7	10.496.852,00	10.279.560,15	2.453.650,49	97,9	23,4
Readaptação ao Trabalho	20	24	120,0	30.000,00	0,00	0,00	0,0	0,0
<b>APOIOS AO EMPREGO E À CONTRATAÇÃO PESSOAS C/DEFICIÊNCIA</b>	<b>903</b>	<b>669</b>	<b>74,1</b>	<b>3.077.473,00</b>	<b>1.020.632,09</b>	<b>502.294,08</b>	<b>33,2</b>	<b>16,3</b>
Incentivos ao Emp. de Pess. com Deficiência	221	42	19,0	990.256,00	640.189,55	276.621,17	64,6	27,9
Apoio a Actividades Independentes	20		0,0	137.246,00	18.284,13	18.284,13	13,3	13,3
Emprego Protegido - Cent. de Emp. Protegido	75	30	40,0	483.222,00	577,55	577,55	0,1	0,1
Emprego Protegido - Enclaves	95	77	81,1	311.437,00	53.683,56	6.448,21	17,2	2,1
Prémio de Mérito				0,00	0,00	0,00		
Apoio à Colocação e Acompanhamento Pós - Colocação	300	487	162,3	200.000,00	10.871,52	10.871,52	5,4	5,4
OED Lisboa				0,00	0,00	0,00		
Ajudas Técnicas e Triciclos	192	33	17,2	955.312,00	297.025,78	189.491,50	31,1	19,8
<b>ACÇÕES DE FORM. PROF. DE GRUPOS DESFAVORECIDOS</b>	<b>140</b>	<b>0,0</b>	<b>242.640,00</b>	<b>0,00</b>	<b>0,00</b>	<b>0,00</b>	<b>0,0</b>	<b>0,0</b>
Formação Especial				0,00	0,00	0,00		
Formação para a Inclusão	140		0,0	242.640,00	0,00	0,00	0,0	0,0
<b>PROGRAMA VIDA - EMPREGO</b>	<b>331</b>	<b>154</b>	<b>46,5</b>	<b>1.184.334,00</b>	<b>643.017,57</b>	<b>113.744,11</b>	<b>54,3</b>	<b>9,6</b>
Despesas com Pessoal				950,00	0,00	0,00	0,0	0,0
Funcionamento - Agências Regionais				1.000,00	0,00	0,00	0,0	0,0
Mediação para a Formação e o Emprego		1		20.000,00	10.395,70	273,90	52,0	1,4
Estágios de Integração Sócio-Profissional	190	100	52,6	663.041,00	444.567,41	76.450,15	67,0	11,5
Prémio de Integração Sócio-Profissional	10	3	30,0	58.509,00	15.091,92	0,00	25,8	0,0
Apoios ao Emprego	130	50	38,5	432.000,00	172.962,54	37.020,06	40,0	8,6
Apoios ao Auto-Emprego	1		0,0	7.334,00	0,00	0,00	0,0	0,0
Formação de Agentes do Programa Vida - Emprego				1.500,00	0,00	0,00	0,0	0,0
<b>DESENV. A REDE DE EQUIP. E SERV. DE PROMOÇÃO E DESENV.SOCIAL</b>				<b>0,00</b>	<b>0,00</b>	<b>0,00</b>		
Apoio à Construção e Recup. de Equip. e ao seu Funcionamento				0,00	0,00	0,00		
Centros e Unidades de Reabilitação Profissional				0,00	0,00	0,00		
<b>DINAMIZAÇÃO E PROMOÇÃO DO MERCADO SOCIAL DE EMPREGO</b>	<b>16.140</b>	<b>6.967</b>	<b>43,2</b>	<b>14.891.612,00</b>	<b>8.038.938,28</b>	<b>2.830.286,89</b>	<b>54,0</b>	<b>19,0</b>
(*) Empresas de Inserção - Investimento	20		0,0	86.830,00	10.051,06	0,00	11,6	0,0
Empresas de Inserção - Profissionalização	1.105	1.156	104,6	4.850.169,00	4.482.733,68	1.560.324,66	92,4	32,2
(*) Empresas de Inserção - Formação	287	162	56,4	431.570,00	356.423,77	138.435,99	82,6	32,1
Empresas de Inserção - Prémio Integração	60	16	26,7	226.594,00	85.379,16	75.317,88	37,7	33,2
Programas Ocupacionais - Carenciados	1.161	662	57,0	2.362.056,00	1.776.754,76	730.744,95	75,2	30,9
Programas Ocupacionais - Subsidiados	7.500	3.890	51,9	0,00	0,00	0,00		
g) (**) Programa de Apoio à Iniciativa Privada (PAIPS)	2		0,0	61.389,00	61.388,96	61.388,96	100,0	100,0
Despacho Conjunto MSST/MC - Prog. Cultura Emprego				0,00	0,00	0,00		
Despacho Conjunto MAI/MTSS - Prevenção de Fogos Florestais		12		70.753,00	70.753,00	15.986,51	100,0	22,6
Contrato Emprego Inserção	4.894	922	18,8	4.481.500,00	152.310,73	22.279,08	3,4	0,5
Contrato Emprego Inserção +	1.420	309	21,8	2.320.751,00	1.043.143,16	225.808,86	44,9	9,7
<b>Centros de Gestão Participada - Reabilitação</b>				<b>0,00</b>	<b>0,00</b>	<b>0,00</b>		
<b>PROG. 3 - INTERV. PARA A ORG.E GESTÃO DO MERC EMP.E DA FORM. PROF.</b>	<b>21.000</b>	<b>5.246</b>	<b>25,0</b>	<b>3.607.134,00</b>	<b>1.450.348,94</b>	<b>762.844,04</b>	<b>40,2</b>	<b>21,1</b>
<b>DESENV. E MODERNIZAÇÃO DAS ESTRUTURAS E SERV. DE APOIO AO EMP. E FORM.</b>				<b>3.398.040,00</b>	<b>1.411.651,23</b>	<b>729.085,24</b>	<b>41,5</b>	<b>21,5</b>
<b>PROM. DE EST. E SERV. DE AP. À INSERÇÃO PROFISSIONAL</b>				<b>2.383.008,00</b>	<b>610.295,23</b>	<b>231.688,02</b>	<b>25,6</b>	<b>9,7</b>
b) (**) Unidades de Inserção na Vida Activa (UNIVAS)	112	113	100,9	752.401,00	598.673,63	229.694,64	79,6	30,5
b) (**) Clubes de Emprego	15	14	93,3	33.292,00	11.621,60	1.993,38	34,9	6,0
b) (**) GIP - Gabinetes de Inserção Profissional	118		0,0	1.597.315,00	0,00	0,00	0,0	0,0
a) (**) Informação e Orientação Profissional		<b>25.031</b>		<b>0,00</b>	<b>0,00</b>	<b>0,00</b>		
Certificação Profissional				<b>11.974,00</b>	<b>9.474,00</b>	<b>1.173,22</b>	<b>79,1</b>	<b>9,8</b>
Estudos e Investigação				<b>0,00</b>	<b>0,00</b>	<b>0,00</b>		
Processos e Métodos Didácticos				<b>0,00</b>	<b>0,00</b>	<b>0,00</b>		
Observatório do Emprego e Formação				<b>0,00</b>	<b>0,00</b>	<b>0,00</b>		
Regime Prest. Desemp. - DL nº220 de 03/11/2006				<b>1.003.058,00</b>	<b>791.882,00</b>	<b>496.224,00</b>	<b>78,9</b>	<b>49,5</b>
<b>COLOCAÇÃO</b>	<b>21.000</b>	<b>5.246</b>	<b>25,0</b>	<b>2.000,00</b>	<b>0,00</b>	<b>0,00</b>	<b>0,0</b>	<b>0,0</b>
Prod. de Instrumentos Téc. de Sup. à Actividade de Colocação	<b>21.000</b>	<b>5.246</b>	<b>25,0</b>	<b>0,00</b>	<b>0,00</b>	<b>0,00</b>		
<b>COLOCAÇÃO EXTERNA</b>				<b>2.000,00</b>	<b>0,00</b>	<b>0,00</b>	<b>0,0</b>	<b>0,0</b>
Rede Eures				2.000,00	0,00	0,00	0,0	0,0
<b>PRESTAÇÕES TÉCNICAS - METODOLOGIA PNE</b>				<b>207.094,00</b>	<b>38.697,71</b>	<b>33.758,80</b>	<b>18,7</b>	<b>16,3</b>
INSERJOVEM				69.287,00	10.265,92	8.581,21	14,8	12,4
REAGE				137.807,00	28.431,79	25.177,59	20,6	18,3
<b>MODERNIZAÇÃO DO SERVIÇO PÚBLICO DE EMPREGO</b>				<b>0,00</b>	<b>0,00</b>	<b>0,00</b>		
Modern. do SPE: Proj. LSE (Livre Serv. P/ Emprego)				0,00	0,00	0,00		
<b>PROG. 4 - RELAÇÕES C/EXTERIOR E ARTICULAÇÃO COM OUTRAS ENTIDADES</b>				<b>514.500,00</b>	<b>360.274,07</b>	<b>349.659,74</b>	<b>70,0</b>	<b>68,0</b>
<b>ACÇÕES CONJUNTAS COM OUTRAS ENTIDADES</b>				<b>489.500,00</b>	<b>358.264,07</b>	<b>347.649,74</b>	<b>73,2</b>	<b>71,0</b>
<b>Diálogo Social</b>				<b>0,00</b>	<b>0,00</b>	<b>0,00</b>		
<b>Participação em Programas Comunitários</b>				<b>0,00</b>	<b>0,00</b>	<b>0,00</b>		
<b>OUTRAS ACÇÕES CONJUNTAS COM OUTRAS ENTIDADES</b>				<b>489.500,00</b>	<b>358.264,07</b>	<b>347.649,74</b>	<b>73,2</b>	<b>71,0</b>
Concursos Diversos				369.500,00	358.264,07	347.649,74	97,0	94,1
Cooperação IEF, I.P. / Secretariado Nacional de Reabilitação				0,00	0,00	0,00		
Pré-Reforma				70.000,00	0,00	0,00	0,0	0,0
Outras Acções				50.000,00	0,00	0,00	0,0	0,0

DESIGNAÇÃO DA DESPESA	Execução Física			Execução Financeira (Un.: Euros)				
	Meta a)	Abrangidos b)	Grau Exec. b) / a)	Dotação a)	Cabimento b)	Pagamento c)	Grau Exec. b) / a)	Grau Exec. c) / a)
<b>COOPERAÇÃO INSTITUCIONAL</b>				0,00	0,00	0,00		
Comissão para a Igualdade no Trabalho e no Emprego (CITE)				0,00	0,00	0,00		
Serviços Sociais do MSST				0,00	0,00	0,00		
Prog. p/a Promoção dos Ofic.e das Micro Emp. Artesanais (PPART)				0,00	0,00	0,00		
Agência Nacional Sócrates e Leonardo da Vinci				0,00	0,00	0,00		
Instituto de Gestão do Fundo Social Europeu (IGFSE)				0,00	0,00	0,00		
Outros Serviços				0,00	0,00	0,00		
Alto Comissariado p/Imigração e Minorias Étnicas				0,00	0,00	0,00		
Prog. de Prevenção e Eliminação da Exploração do Trabalho Infantil (PETI)				0,00	0,00	0,00		
Programa de Iniciativa Comunitária (PIC) EQUAL				0,00	0,00	0,00		
<b>RELAÇÕES PÚBLICAS</b>				25.000,00	2.010,00	2.010,00	8,0	8,0
Informação para o Exterior				22.500,00	2.010,00	2.010,00	8,9	8,9
Relação Directa com os Utentes				2.500,00	0,00	0,00	0,0	0,0
<b>RELAÇÕES INTERNACIONAIS</b>				0,00	0,00	0,00		
Organizações Internacionais				0,00	0,00	0,00		
<b>COOPERAÇÃO BILATERAL C/ PALOPS</b>				0,00	0,00	0,00		
Cooperação Bilateral com Outros Países e Outras Actividades				0,00	0,00	0,00		
<b>PROG. 5 - GESTÃO E ORGANIZAÇÃO INTERNA</b>				16.607.113,00	9.999.426,72	4.134.566,06	60,2	24,9
<b>INFRA-ESTRUTURAS FÍSICAS</b>				3.079.225,00	242.149,64	123.742,28	7,9	4,0
Centros de Emprego				311.150,00	21.399,22	2.404,34	6,9	0,8
Centros de Formação Profissional de Gestão Directa				2.653.075,00	163.463,08	118.807,62	6,2	4,5
Centros de Formação Profissional de Gestão Participada				0,00	0,00	0,00		
Centro de Reabilitação Profissional de Gestão Directa				100.000,00	50.369,74	2.349,12	50,4	2,3
Centro de Reabilitação Profissional de Gestão Participada				0,00	0,00	0,00		
Serviços de Coordenação Central e Regional				15.000,00	6.917,60	181,20	46,1	1,2
<b>OUTRAS INFRA-ESTRUTURAS FÍSICAS</b>				0,00	0,00	0,00		
Pólos de Formação				0,00	0,00	0,00		
<b>Funcionamento, Organização e Gestão Internas</b>				503.468,00	318.420,61	151.133,10	63,2	30,0
Funcionamento, Organização e Gestão Internas				503.468,00	318.420,61	151.133,10	63,2	30,0
<b>FUNCIONAMENTO - POEFDS E POR</b>				0,00	0,00	0,00		
Funcionamento - POR				0,00	0,00	0,00		
Funcionamento - POPH				0,00	0,00	0,00		
<b>RECURSOS HUMANOS</b>				216.391,00	51.834,32	30.700,87	24,0	14,2
<b>GESTÃO DE RECURSOS HUMANOS</b>				132.550,00	36.905,88	29.007,83	27,8	21,9
Centros de Emprego				52.100,00	22.001,65	18.640,23	42,2	35,8
Centros de Formação Profissional				35.970,00	12.658,61	8.146,98	35,2	22,6
Centros de Reabilitação Profissional				1.480,00	112,70	112,70	7,6	7,6
Serviços de Coordenação Central e Regional				43.000,00	2.132,92	2.107,92	5,0	4,9
POR				0,00	0,00	0,00		
Pessoal Deslocado em Diversos Serviços				0,00	0,00	0,00		
<b>DESENVOLVIMENTO DOS RECURSOS HUMANOS</b>				0,00	0,00	0,00		
Formação Interna - Acções				0,00	0,00	0,00		
<b>Acção Social</b>				83.841,00	14.928,44	1.693,04	17,8	2,0
<b>INFORMATIZAÇÃO</b>				7.500,00	2.136,72	1.964,82	28,5	26,2
Hardware				5.000,00	119,80	119,80	2,4	2,4
Software				0,00	0,00	0,00		
Comunicação				0,00	0,00	0,00		
Outros				2.500,00	2.016,92	1.845,02	80,7	73,8
<b>INFORMAÇÃO CIENTÍFICA E DOCUMENTAÇÃO</b>				5.100,00	1.144,20	1.114,20	22,4	21,8
<b>INFORMAÇÃO CIENTÍFICA E DOCUMENTAÇÃO</b>				5.100,00	1.144,20	1.114,20	22,4	21,8
Informação Científica e Técnica				5.100,00	1.144,20	1.114,20	22,4	21,8
Actividade Editorial				0,00	0,00	0,00		
Informação Interna				0,00	0,00	0,00		
<b>GESTÃO DE CENTROS</b>				12.795.429,00	9.383.741,23	3.825.910,79	73,3	29,9
Centros de Emprego				3.301.451,00	2.373.238,11	1.038.379,74	71,9	31,5
Centros de Formação Profissional				8.674.917,00	6.384.037,62	2.538.271,49	73,6	29,3
Centros de Reabilitação Profissional				819.061,00	626.465,50	249.259,56	76,5	30,4
<b>PROG 6 - OUTROS</b>				0,00	0,00	0,00		
Restituições de Apoios Comunitários				0,00	0,00	0,00		
Constituição de Reserva				0,00	0,00	0,00		
<b>ORGANISMO INTERMÉDIO</b>				0,00	0,00	0,00		
<b>TOTAL</b>				201.814.150,00	111.210.500,47	40.885.934,12	55,1	20,3

(\*) Número de pessoas envolvidas em componentes de medidas (ex.: majorações em ILE) cuja meta já está contemplada na medida principal.

(\*\*) A execução física destas medidas não é contabilizada em número de abrangidos ou pessoas apoiadas, pelo que não pode ser adicionada à execução das restantes medidas.

(1) Inclui a actividade realizada no âmbito das Iniciativas Locais de Emprego - Serviços de Apoio à Família

Metas e Execução Física Agregadas por:

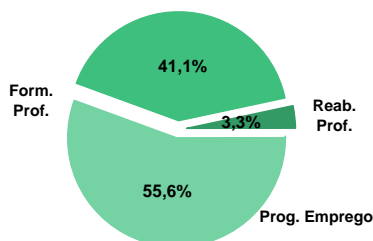
Pessoas:	116.819	49.836
a) Informação e Orientação Profissional:		25.031
b) Estruturas:	127	127
c) Feiras:		
d) Cooperativas (Investimento):		1
f) Prémios de Igualdade de Oportunidades	8	
g) Programa de Apoio à Iniciativa Privada (PAIPS)	2	

**DELEGAÇÃO REGIONAL DO ALENTEJO**
**EXECUÇÃO FÍSICA E FINANCEIRA**

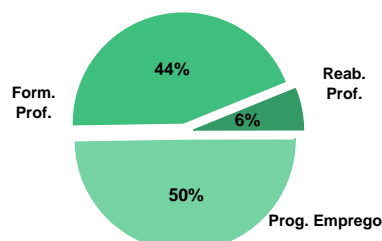
Valores acumulados a 31 de Maio de 2009

ÁREAS DE INTERVENÇÃO	Execução Física			Execução Financeira (Un.: Euros)			
	Meta	Abrangidos	Grau Exec.	Dotação	Cabimento	Pagamento	Grau Exec.
<b>EMPREGO</b>	<b>23.282</b>	<b>10.444</b>	<b>44,9</b>	<b>30.800.072,00</b>	<b>14.514.206,36</b>	<b>4.424.603,50</b>	<b>14,4</b>
Programas de Emprego	18.882	8.943	47,4	30.800.072,00	14.514.206,36	4.424.603,50	14,4
Prod. de Instrumentos Téc. de Sup. à Actividade de Colocação	4.400	1.501	34,1	0,00	0,00	0,00	
<b>FORMAÇÃO PROFISSIONAL</b>	<b>21.961</b>	<b>6.609</b>	<b>30,1</b>	<b>26.466.163,00</b>	<b>12.613.565,27</b>	<b>3.937.523,97</b>	<b>14,9</b>
<b>REABILITAÇÃO PROFISSIONAL</b>	<b>465</b>	<b>539</b>	<b>115,9</b>	<b>3.133.672,00</b>	<b>2.546.218,87</b>	<b>539.038,58</b>	<b>17,2</b>
<b>TOTAL</b>	<b>45.708</b>	<b>17.592</b>	<b>38,5</b>	<b>60.399.907,00</b>	<b>29.673.990,50</b>	<b>8.901.166,05</b>	<b>14,7</b>
Informação e Orientação Profissional		5.199		0,00	0,00	0,00	

Abrangidos - Peso relativo



Pagamento - Peso relativo


**MEDIDAS / PROGRAMAS COM MAIOR PESO RELATIVO**

EXECUÇÃO FÍSICA	METAS	ABRANGIDOS	GRAU
Formação Modular	12.226	2.871	23,5
Programas Ocupacionais - Subsidiados	8.407	5.753	68,4
Cursos Educação e Formação de Adultos	4.048	2.182	53,9
Contrato Emprego Inserção	3.620	528	14,6
Reconhec. e Validação de Competências	3.518	559	15,9
Estágios Profissionais - Port. 268/1997	1.681	696	41,4
Programas Ocupacionais - Carenciados	1.287	562	43,7
Sist. de Aprendizagem - Gestão Directa	994	418	42,1
Estágios Profissionais	851	217	25,5
Contrato Emprego Inserção +	793	317	40,0

EXECUÇÃO FINANCEIRA	DOTAÇÃO	CABIMENTO	PAGAMENTO	GRAU PAGAM
Cursos Educação e Formação de Adultos	16.430.280,00	8.684.980,81	2.640.287,87	16,1
Estágios Profissionais - Port. 268/1997	4.756.895,00	1.855.465,59	778.766,32	16,4
Estágios Profissionais	3.971.332,00	1.435.460,31	402.650,66	10,1
Contrato Emprego Inserção	3.620.000,00	63.538,84	9.835,56	0,3
Sist. de Aprendizagem - Gestão Directa	3.239.564,00	1.146.117,93	488.869,22	15,1
Estágios Prof. - Qualificação Emprego	2.832.000,00	408.885,75	107.800,07	3,8
ILE - Criação de Postos de Trabalho	2.627.215,00	1.361.589,47	527.851,98	20,1
Contrato Emprego Inserção +	2.593.000,00	1.973.565,93	107.858,42	4,2
Form.p/ Pessoas c/ Def. - Acções Coop.	2.561.150,00	2.374.018,24	476.365,98	18,6
Formação Modular	2.495.121,00	381.272,78	119.193,12	4,8



PROGRAMAS DE EMPREGO	Execução Física			Execução Financeira (Un.: Euros)			
	Meta	Abrangidos	Grau Exec.	Dotação	Cabimento	Pagamento	Grau Exec.
<b>PROGRAMAS DE FORMAÇÃO E EMPREGO</b>	<b>3.450</b>	<b>1.149</b>	<b>33,3</b>	<b>12.827.798,00</b>	<b>4.479.438,49</b>	<b>1.509.693,39</b>	<b>11,8</b>
Bolsas de Formação da Iniciativa do Trabalhador	36	36	100,0	81.157,00	59.244,63	10.283,72	12,7
Estágios Profissionais - Port. 268/1997	1.681	696	41,4	4.756.895,00	1.855.465,59	778.766,32	16,4
Estágios Profissionais para Luso Descendentes	2	2	100,0	10.268,00	0,00	0,00	0,0
Estágios Profissionais - INOV-ART				0,00	0,00	0,00	
Estágios Profissionais - PECSRL		1		0,00	0,00	0,00	
Estágios Profissionais - INOV-JOVEM	172	101	58,7	1.176.146,00	720.382,21	210.192,62	17,9
Estágios Profissionais	851	217	25,5	3.971.332,00	1.435.460,31	402.650,66	10,1
Estágios Qualificação-Emprego	708	96	13,6	2.832.000,00	408.885,75	107.800,07	3,8
<b>CRIAÇÃO DE EMPREGO E EMPRESAS</b>	<b>724</b>	<b>153</b>	<b>21,1</b>	<b>7.034.004,00</b>	<b>3.910.874,52</b>	<b>1.266.314,05</b>	<b>18,0</b>
(1) (*) Programa de Estímulo à Oferta de Emprego - Investimento	210	64	30,5	1.976.969,00	1.871.610,13	414.988,42	21,0
(1) ILE - Criação de Postos de Trabalho	298	71	23,8	2.627.215,00	1.361.589,47	527.851,98	20,1
(1) (*) ILE - Majorações	91	16	17,6	181.359,00	87.349,95	31.406,16	17,3
CPE - Criação de Postos de Trabalho	162	35	21,6	775.062,00	161.175,71	76.297,10	9,8
(*) CPE - Majorações	12	1	8,3	35.568,00	2.542,77	530,51	1,5
Apoios à Contratação	233	43	18,5	1.284.312,00	358.415,28	198.426,84	15,5
(*) Apoios à Contratação - Majorações	15	2	13,3	20.000,00	0,00	0,00	0,0
(**) Prémio de Igualdade de Oportunidades - Majorações	18		0,0	64.688,00	42.206,70	11.782,40	18,2
Apoio à Conversão de Contratos	17	4	23,5	47.230,00	8.384,40	5.030,64	10,7
Prémio de Colocação				0,00	0,00	0,00	
Apoios à Contratação para Jovens				0,00	0,00	0,00	
Apoios à Cont. para Adultos e Públicos Esp.				0,00	0,00	0,00	
Sistema de Incentivos				0,00	0,00	0,00	
Promoção do Artesanato - Artesãos	11		0,0	4.000,00	0,00	0,00	0,0
PRODESCOOP - Cooperativas - Criação de Postos de Trabalho	3		0,0	17.601,00	17.600,11	0,00	0,0
<b>MERCADO SOCIAL DE EMPREGO</b>	<b>14.561</b>	<b>7.544</b>	<b>51,8</b>	<b>9.543.085,00</b>	<b>5.024.605,82</b>	<b>1.378.837,73</b>	
(*) Empresas de Inserção - Investimento	5		0,0	70.811,00	70.809,26	0,00	0,0
Empresas de Inserção - Profissionalização	445	383	86,1	1.418.822,00	1.294.877,94	553.916,91	39,0
(*) Empresas de Inserção - Formação	172	104	60,5	320.978,00	224.639,03	80.432,17	25,1
Empresas de Inserção - Prémio Integração	9	1	11,1	49.123,00	5.030,64	0,00	0,0
Programas Ocupacionais - Carenciados	1.287	562	43,7	1.456.383,00	1.392.144,18	626.794,67	43,0
Programas Ocupacionais - Subsidiados	8.407	5.753	68,4	0,00	0,00	0,00	
Contrato Emprego Inserção	3.620	528	14,6	3.620.000,00	63.538,84	9.835,56	0,3
Contrato Emprego Inserção +	793	317	40,0	2.593.000,00	1.973.565,93	107.858,42	4,2
(**) Programa de Apoio à Iniciativa Privada (PAIPS)	2		0,0	13.968,00	0,00	0,00	0,0
Despacho Conjunto MSST/MC - Prog. Cultura Emprego				0,00	0,00	0,00	
Despacho Conjunto MAI/MTSS - Prevenção de Fogos Florestais				0,00	0,00	0,00	
<b>OUTRAS MEDIDAS DE PROMOÇÃO DO EMPREGO</b>	<b>147</b>	<b>97</b>	<b>66,0</b>	<b>583.693,00</b>	<b>508.367,70</b>	<b>201.514,96</b>	<b>34,5</b>
FUNDO DE AJUSTAMENTO À GLOBALIZAÇÃO - FEG				0,00	0,00	0,00	
Apoios a Novos Empreendedores				0,00	0,00	0,00	
Apoios à Inserção				0,00	0,00	0,00	
Apoio ao Empreendedorismo				0,00	0,00	0,00	
Planos de Integração				0,00	0,00	0,00	
Bolsa de Formação				0,00	0,00	0,00	
Formação de Animadores de UNIVAS e Clubes de Emprego	8		0,0	2.500,00	0,00	0,00	0,0
<b>PLANOS REGIONAIS DE EMPREGO, REDES E PACTOS</b>				0,00	0,00	0,00	
Prog. de Promoção de Emprego p/ Distrito Porto - PROPEP				0,00	0,00	0,00	
Plano de Intervenção p/ Vales do Ave e Cávado - PIAVE				0,00	0,00	0,00	
<b>PROGRAMA VIDA - EMPREGO</b>	<b>139</b>	<b>97</b>	<b>69,8</b>	<b>581.193,00</b>	<b>508.367,70</b>	<b>201.514,96</b>	<b>34,7</b>
Despesas com Pessoal				573,00	0,00	0,00	0,0
Funcionamento - Agências Regionais				1.200,00	176,03	176,03	14,7
Mediação para a Formação e o Emprego	4	4	100,0	45.000,00	36.934,42	11.396,04	25,3
Estágios de Integração Sócio-Profissional	60	32	53,3	199.300,00	159.667,91	62.803,35	31,5
Prémio de Integração Sócio-Profissional	3	1	33,3	15.120,00	5.030,64	5.030,64	33,3
Apoios ao Emprego	72	60	83,3	319.500,00	306.558,70	122.108,90	38,2
Apoios ao Auto-Emprego				0,00	0,00	0,00	
Formação de Agentes do Programa Vida - Emprego				500,00	0,00	0,00	0,0
<b>ESTRUTURAS E OUTROS APOIOS PARA PROMOÇÃO DO EMPREGO</b>	<b>-</b>	<b>-</b>		<b>811.492,00</b>	<b>590.919,83</b>	<b>68.243,37</b>	<b>8,4</b>
(**) Promoção do Artesanato - Feiras				0,00	0,00	0,00	
(**) PRODESCOOP - Cooperativas - Investimento	2		0,0	52.782,00	45.629,83	0,00	0,0
<b>PROM. DE EST. E SERV. DE AP. À INSERÇÃO PROFISSIONAL</b>	<b>-</b>	<b>-</b>	<b>-</b>	<b>758.710,00</b>	<b>545.290,00</b>	<b>68.243,37</b>	<b>9,0</b>
(**) Unidades de Inserção na Vida Activa (UNIVAS)	35	33	94,3	320.000,00	207.192,13	68.243,37	21,3
(**) Clubes de Emprego				0,00	0,00	0,00	
(**) GIP - Gabinetes de Inserção Profissional	34		0,0	438.710,00	338.097,87	0,00	0,0
<b>TOTAL</b>	<b>18.882</b>	<b>8.943</b>	<b>47,4</b>	<b>30.800.072,00</b>	<b>14.514.206,36</b>	<b>4.424.603,50</b>	<b>14,4</b>

(\*) Número de pessoas envolvidas em componentes de medidas (ex.: majorações em ILE) cuja meta já está contemplada na medida principal.

**13.923.286,53**

(\*\*) A execução física destas medidas não é contabilizada em número de abrangidos ou pessoas apoiadas, pelo que não pode ser adicionada à execução das restantes medidas.

(1) Inclui a actividade realizada no âmbito das Iniciativas Locais de Emprego - Serviços de Apoio à Família



<b>FORMAÇÃO PROFISSIONAL</b>	<b>Execução Física</b>			<b>Execução Financeira (Un.: Euros)</b>			
	<b>Meta</b>	<b>Abrangidos</b>	<b>Grau Exec.</b>	<b>Dotação</b>	<b>Cabimento</b>	<b>Pagamento</b>	<b>Grau Exec.</b>
Sistema de Aprendizagem - Gestão Directa	994	418	42,1	3.239.564,00	1.146.117,93	488.869,22	15,1
Sistema de Aprendizagem - Entidades Externas	148	46	31,1	734.000,00	394.215,59	108.350,21	14,8
Sistema de Aprendizagem - Saldos				0,00	0,00	0,00	
Cursos de Educação e Formação de Jovens	512	259	50,6	1.458.322,00	595.420,09	210.371,65	14,4
Cursos de Especialização Tecnológica	66		0,0	161.235,00	0,00	0,00	0,0
Cláusula de Formação				0,00	0,00	0,00	
Reconhecimento e Validação de Competências	3.518	559	15,9	1.271.077,00	1.130.636,19	263.687,72	20,7
Portugal Acolhe	83	41	49,4	38.657,00	12.359,20	4.562,92	11,8
Programa Qualificação-Emprego				0,00	0,00	0,00	
Formação Modular	12.226	2.871	23,5	2.495.121,00	381.272,78	119.193,12	4,8
Formação Profissional para Desempregados				0,00	0,00	0,00	
Formação para Activos				0,00	0,00	0,00	
Cursos de Educação e Formação de Adultos	4.048	2.182	53,9	16.430.280,00	8.684.980,81	2.640.287,87	16,1
Formação de Formadores	210	200	95,2	21.483,00	9.420,00	4.728,00	22,0
Formação Especial				0,00	0,00	0,00	
Formação para a Inclusão	156	33	21,2	416.424,00	59.142,68	17.473,26	4,2
<b>IEFP, I.P. (Centros de Emprego + Centros de Form. Prof. de Gestão Directa)</b>	<b>21.961</b>	<b>6.609</b>	<b>30,1</b>	<b>26.266.163,00</b>	<b>12.413.565,27</b>	<b>3.857.523,97</b>	<b>14,7</b>
Centros de Gestão Participada				0,00	0,00	0,00	
Acções em Cooperação com Outras Entidades				200.000,00	200.000,00	80.000,00	40,0
<b>TOTAL</b>	<b>21.961</b>	<b>6.609</b>	<b>30,1</b>	<b>26.466.163,00</b>	<b>12.613.565,27</b>	<b>3.937.523,97</b>	<b>14,9</b>

<b>REABILITAÇÃO PROFISSIONAL DE PESSOAS COM DEFICIÊNCIA</b>	<b>Execução Física</b>			<b>Execução Financeira (Un.: Euros)</b>			
	<b>Meta</b>	<b>Abrangidos</b>	<b>Grau Exec.</b>	<b>Dotação</b>	<b>Cabimento</b>	<b>Pagamento</b>	<b>Grau Exec.</b>
Aval. e Orientação Prof. de Pessoas com Deficiência	20	10	50,0	10.000,00	0,00	0,00	0,0
Pré-Profissionalização				0,00	0,00	0,00	
Form. para Pessoas com Deficiência - Acções em Cooperação	280	465	166,1	2.561.150,00	2.374.018,24	476.365,98	18,6
Readaptação ao Trabalho		2		0,00	0,00	0,00	
Incentivos ao Emp. de Pess. com Deficiência	32	3	9,4	145.311,00	19.854,69	7.174,61	4,9
Apoio a Actividades Independentes	1	1	100,0	15.309,00	15.307,75	0,00	0,0
Emprego Protegido - Cent. de Emp. Protegido	25	21	84,0	127.882,00	76.634,19	31.407,32	24,6
Emprego Protegido - Enclaves	40	26	65,0	154.020,00	49.420,62	24.090,67	15,6
Prémio de Mérito				0,00	0,00	0,00	
Apoio à Colocação e Acompanhamento Pós - Colocação	43	11	25,6	50.000,00	0,00	0,00	0,0
OED Lisboa				0,00	0,00	0,00	
Ajudas Técnicas e Triciclos	24		0,0	70.000,00	10.983,38	0,00	0,0
Apoio à Construção e Recup. de Equip. e ao seu Funcionamento				0,00	0,00	0,00	
Centros e Unidades de Reabilitação Profissional				0,00	0,00	0,00	
Centros de Gestão Participada - Reabilitação				0,00	0,00	0,00	
<b>TOTAL</b>	<b>465</b>	<b>539</b>	<b>115,9</b>	<b>3.133.672,00</b>	<b>2.546.218,87</b>	<b>539.038,58</b>	<b>17,2</b>

DESIGNAÇÃO DA DESPESA	Execução Física			Execução Financeira (Un.: Euros)				
	Meta a)	Abrangidos b)	Grau Exec. b) / a)	Dotação a)	Cabimento b)	Pagamento c)	Grau Exec. b) / a)	Grau Exec. c) / a)
<b>PROG. 1 - INTERV. ESTRUT. NOS DOMÍNIOS DO EMPREGO E DA FORM. PROF.</b>	<b>25.987</b>	<b>7.878</b>	<b>30,3</b>	<b>45.966.823,00</b>	<b>20.990.365,43</b>	<b>6.696.058,15</b>	<b>45,7</b>	<b>14,6</b>
<b>PROMOÇÃO DA EMPREGABILIDADE E DO EMPREGO</b>	<b>25.045</b>	<b>7.525</b>	<b>30,0</b>	<b>38.656.054,00</b>	<b>16.824.441,08</b>	<b>5.345.016,10</b>	<b>43,5</b>	<b>13,8</b>
<b>PROM. A FORM. QUALIFICANTE E A TRANSIÇÃO P/A VIDA ACTIVA</b>	<b>1.720</b>	<b>723</b>	<b>42,0</b>	<b>5.593.121,00</b>	<b>2.135.753,61</b>	<b>807.591,08</b>	<b>38,2</b>	<b>14,4</b>
Sistema de Aprendizagem - Gestão Directa	994	418	42,1	3.239.564,00	1.146.117,93	488.869,22	35,4	15,1
Sistema de Aprendizagem - Entidades Externas	148	46	31,1	734.000,00	394.215,59	108.350,21	53,7	14,8
Sistema de Aprendizagem - Saldos				0,00	0,00	0,00		
Curso de Educação e Formação de Jovens	512	259	50,6	1.458.322,00	595.420,09	210.371,65	40,8	14,4
Curso de Especialização Tecnológica	66		0,0	161.235,00	0,00	0,00	0,0	0,0
<b>FORMAÇÃO AO LONGO DA VIDA E ADAPTABILIDADE</b>	<b>15.863</b>	<b>3.507</b>	<b>22,1</b>	<b>3.886.012,00</b>	<b>1.583.512,80</b>	<b>397.727,48</b>	<b>40,7</b>	<b>10,2</b>
Bolsas de Formação da Iniciativa do Trabalhador	36	36	100,0	81.157,00	59.244,63	10.283,72	73,0	12,7
Cláusula de Formação				0,00	0,00	0,00		
Reconhecimento e Validação de Competências	3.518	559	15,9	1.271.077,00	1.130.636,19	263.687,72	89,0	20,7
Portugal Acolhe	83	41	49,4	38.657,00	12.359,20	4.562,92	32,0	11,8
Formação Modular	12.226	2.871	23,5	2.495.121,00	381.272,78	119.193,12	15,3	4,8
Formação para Activos				0,00	0,00	0,00		
Programa Qualificação-Emprego				0,00	0,00	0,00		
<b>QUALIFICAÇÃO E INSERÇÃO PROF. PARA DESEMPREGADOS</b>	<b>7.290</b>	<b>3.193</b>	<b>43,8</b>	<b>28.000.775,00</b>	<b>12.384.792,46</b>	<b>3.929.504,92</b>	<b>44,2</b>	<b>14,0</b>
Formação Profissional para Desempregados				0,00	0,00	0,00		
Curso de Educação e Formação de Adultos	4.048	2.182	53,9	16.430.280,00	8.684.980,81	2.640.287,87	52,9	16,1
Estágios Profissionais - Port. 268/1997	1.681	696	41,4	4.756.895,00	1.855.465,59	778.766,32	39,0	16,4
Estágios Profissionais para Luso Descendentes	2	2	100,0	10.268,00	0,00	0,00	0,0	0,0
Estágios Profissionais - INOV-ART				0,00	0,00	0,00		
Estágios Profissionais	851	217	25,5	3.971.332,00	1.435.460,31	402.650,66	36,1	10,1
Estágios Profissionais - Qualificação Emprego	708	96	13,6	2.832.000,00	408.885,75	107.800,07	14,4	3,8
<b>PROG. EMPREGO PARA A COMUNICAÇÃO SOCIAL REGIONAL E LOCAL - PECSRL</b>		<b>1</b>		<b>0,00</b>	<b>0,00</b>	<b>0,00</b>		
Estágios Profissionais - PECSRL		1		0,00	0,00	0,00		
<b>PROGRAMA INOV-JOVEM</b>	<b>172</b>	<b>101</b>	<b>58,7</b>	<b>1.176.146,00</b>	<b>720.382,21</b>	<b>210.192,62</b>	<b>61,2</b>	<b>17,9</b>
Estágios Profissionais - INOV-JOVEM	172	101	58,7	1.176.146,00	720.382,21	210.192,62	61,2	17,9
<b>APOIO À CRIAÇÃO DE EMP. NO ÂMBITO DO DESENV. LOCAL E DA ECON. SOCIAL</b>	<b>724</b>	<b>153</b>	<b>21,1</b>	<b>7.086.786,00</b>	<b>3.956.504,35</b>	<b>1.266.314,05</b>	<b>55,8</b>	<b>17,9</b>
<b>APOIO AO INVEST. EM INIC. LOCAIS CRIADORAS DE EMPREGO</b>				<b>1.976.969,00</b>	<b>1.871.610,13</b>	<b>414.988,42</b>	<b>94,7</b>	<b>21,0</b>
(1) (*) Programa de Estímulo à Oferta de Emprego - Investimento	210	64	30,5	1.976.969,00	1.871.610,13	414.988,42	94,7	21,0
<b>PROGRAMA DE ESTÍMULO À OFERTA DE EMPREGO</b>	<b>710</b>	<b>153</b>	<b>21,5</b>	<b>5.035.434,00</b>	<b>2.021.664,28</b>	<b>851.325,63</b>	<b>40,1</b>	<b>16,9</b>
(1) (*) ILE - Criação de Postos de Trabalho	298	71	23,8	2.627.215,00	1.361.589,47	527.851,98	51,8	20,1
(1) (*) ILE - Majorações	91	16	17,6	181.359,00	87.349,95	31.406,16	48,2	17,3
CPE - Criação de Postos de Trabalho	162	35	21,6	775.062,00	161.175,71	76.297,10	20,8	9,8
(*) CPE - Majorações	12	1	8,3	35.568,00	2.542,77	530,51	7,1	1,5
Apoios à Contratação	233	43	18,5	1.284.312,00	358.415,28	198.426,84	27,9	15,5
(*) Apoios à Contratação - Majorações	15	2	13,3	20.000,00	0,00	0,00	0,0	0,0
f) (**) Prémio de Igualdade de Oportunidades - Majorações	18		0,0	64.688,00	42.206,70	11.782,40	65,2	18,2
Apoio à Conversão de Contratos	17	4	23,5	47.230,00	8.384,40	5.030,64	17,8	10,7
<b>APOIO À INT. NO MERCADO DE TRABALHO</b>				<b>0,00</b>	<b>0,00</b>	<b>0,00</b>		
Prémio de Colocação				0,00	0,00	0,00		
Apoios à Contratação para Jovens				0,00	0,00	0,00		
Apoios a Contratação para Adultos e Públicos Específicos				0,00	0,00	0,00		
Sistema de Incentivos				0,00	0,00	0,00		
<b>APOIOS À PROMOÇÃO DO ARTESANATO</b>	<b>11</b>		<b>0,0</b>	<b>4.000,00</b>	<b>0,00</b>	<b>0,00</b>	<b>0,0</b>	<b>0,0</b>
Promoção do Artesanato - Artesãos	11		0,0	4.000,00	0,00	0,00	0,0	0,0
c) (**) Promoção do Artesanato - Feiras				0,00	0,00	0,00		
<b>APOIO AO DESENVOLVIMENTO COOPERATIVO</b>	<b>3</b>		<b>0,0</b>	<b>70.383,00</b>	<b>63.229,94</b>	<b>0,00</b>	<b>89,8</b>	<b>0,0</b>
d) (**) PRODESCOOP - Cooperativas - Investimento	2		0,0	52.782,00	45.629,83	0,00	86,4	0,0
PRODESCOOP - Cooperativas - Criação de Postos de Trabalho	3		0,0	17.601,00	17.600,11	0,00	100,0	0,0
<b>FUNDO EUROPEU DE AJUSTAMENTO À GLOBALIZAÇÃO - FEG</b>				<b>0,00</b>	<b>0,00</b>	<b>0,00</b>		
Apoios a Novos Empreendedores				0,00	0,00	0,00		
Apoio à Inserção				0,00	0,00	0,00		
Apoio ao Empreendedorismo				0,00	0,00	0,00		
Planos de Integração				0,00	0,00	0,00		
Bolsa de Formação - FEG				0,00	0,00	0,00		
<b>FORMAÇÃO DE AGENTES DA POLÍTICA DE EMPREGO</b>	<b>218</b>	<b>200</b>	<b>91,7</b>	<b>23.983,00</b>	<b>9.420,00</b>	<b>4.728,00</b>	<b>39,3</b>	<b>19,7</b>
<b>FORMAÇÃO DE AGENTES DA POLÍTICA DE EMPREGO</b>	<b>218</b>	<b>200</b>	<b>91,7</b>	<b>23.983,00</b>	<b>9.420,00</b>	<b>4.728,00</b>	<b>39,3</b>	<b>19,7</b>
Formação de Formadores	210	200	95,2	21.483,00	9.420,00	4.728,00	43,8	22,0
Formação de Animadores de UNIVAS e Clubes de Emprego	8		0,0	2.500,00	0,00	0,00	0,0	0,0
<b>ACÇÕES EM COOPERAÇÃO</b>				<b>200.000,00</b>	<b>200.000,00</b>	<b>80.000,00</b>	<b>100,0</b>	<b>40,0</b>
Centros de Gestão Participada				<b>0,00</b>	<b>0,00</b>	<b>0,00</b>		
Acções em Cooperação com Outras Entidades				<b>200.000,00</b>	<b>200.000,00</b>	<b>80.000,00</b>	<b>100,0</b>	<b>40,0</b>
<b>PLANOS REGIONAIS DE EMPREGO, REDES E PACTOS</b>				<b>0,00</b>	<b>0,00</b>	<b>0,00</b>		
<b>PLANOS REGIONAIS DE EMPREGO, REDES E PACTOS</b>				<b>0,00</b>	<b>0,00</b>	<b>0,00</b>		
Prog. de Promoção de Emprego p/ Distrito Porto - PROPEP				0,00	0,00	0,00		
Plano de Intervenção p/ Vales do Ave e Cávado - PIAVE				0,00	0,00	0,00		

DELEGAÇÃO REGIONAL DO ALENTEJO			EXECUÇÃO FÍSICA E FINANCEIRA POR PROGRAMA E POR MEDIDA			Valores acumulados a 31 de Maio de 2009		Página 2/3	
DESIGNAÇÃO DA DESPESA	Execução Física			Execução Financeira (Un.: Euros)					
	Meta a)	Abrangidos b)	Grau Exec. b) / a)	Dotação a)	Cabimento b)	Pagamento c)	Grau Exec. b) / a)	Grau Exec. c) / a)	
PROG. 2 - INTEGRAÇÃO ECON. E SOCIAL DOS GRUPOS SOCIAIS DESFAV.	15.321	8.213	53,6	13.674.374,00	8.138.335,07	2.136.864,53	59,5	15,6	
PROMOVER O EMP. E A EMPREGABILIDADE DOS GRUPOS PART. DESFAVORECIDOS	15.321	8.213	53,6	13.674.374,00	8.138.335,07	2.136.864,53	59,5	15,6	
ACÇÕES DE DESENV.PESSOAL E PROF. PESSOAS C/DEFICIÊNCIA	300	477	159,0	2.571.150,00	2.374.018,24	476.365,98	92,3	18,5	
Aval. e Orientação Prof. de Pessoas com Deficiência	20	10	50,0	10.000,00	0,00	0,00	0,0	0,0	
Pré-Profissionalização				0,00	0,00	0,00			
Form. para Pessoas com Deficiência - Acções em Cooperação	280	465	166,1	2.561.150,00	2.374.018,24	476.365,98	92,7	18,6	
Readaptação ao Trabalho		2		0,00	0,00	0,00			
APOIOS AO EMPREGO E À CONTRATAÇÃO PESSOAS C/DEFICIÊNCIA	165	62	37,6	562.522,00	172.200,63	62.672,60	30,6	11,1	
Incentivos ao Emp. de Pess. com Deficiência	32	3	9,4	145.311,00	19.854,69	7.174,61	13,7	4,9	
Apoio a Actividades Independentes	1	1	100,0	15.309,00	15.307,75	0,00	100,0	0,0	
Emprego Protegido - Cent. de Emp. Protegido	25	21	84,0	127.882,00	76.634,19	31.407,32	59,9	24,6	
Emprego Protegido - Enclaves	40	26	65,0	154.020,00	49.420,62	24.090,67	32,1	15,6	
Prémio de Mérito				0,00	0,00	0,00			
Apoio à Colocação e Acompanhamento Pós - Colocação	43	11	25,6	50.000,00	0,00	0,00	0,0	0,0	
OED Lisboa				0,00	0,00	0,00			
Ajudas Técnicas e Triciclos	24		0,0	70.000,00	10.983,38	0,00	15,7	0,0	
ACÇÕES DE FORM. PROF. DE GRUPOS DESFAVORECIDOS	156	33	21,2	416.424,00	59.142,68	17.473,26	14,2	4,2	
Formação Especial				0,00	0,00	0,00			
Formação para a Inclusão	156	33	21,2	416.424,00	59.142,68	17.473,26	14,2	4,2	
PROGRAMA VIDA - EMPREGO	139	97	69,8	581.193,00	508.367,70	201.514,96	87,5	34,7	
Despesas com Pessoal				573,00	0,00	0,00	0,0	0,0	
Funcionamento - Agências Regionais				1.200,00	176,03	176,03	14,7	14,7	
Mediação para a Formação e o Emprego	4	4	100,0	45.000,00	36.934,42	11.396,04	82,1	25,3	
Estágios de Integração Sócio-Profissional	60	32	53,3	199.300,00	159.667,91	62.803,35	80,1	31,5	
Prémio de Integração Sócio-Profissional	3	1	33,3	15.120,00	5.030,64	5.030,64	33,3	33,3	
Apoios ao Emprego	72	60	83,3	319.500,00	306.558,70	122.108,90	95,9	38,2	
Apoios ao Auto-Emprego				0,00	0,00	0,00			
Formação de Agentes do Programa Vida - Emprego				500,00	0,00	0,00	0,0	0,0	
DESENV. A REDE DE EQUIP. E SERV. DE PROMOÇÃO E DESENV.SOCIAL				0,00	0,00	0,00			
Apoio à Construção e Recup. de Equip. e ao seu Funcionamento				0,00	0,00	0,00			
Centros e Unidades de Reabilitação Profissional				0,00	0,00	0,00			
DINAMIZAÇÃO E PROMOÇÃO DO MERCADO SOCIAL DE EMPREGO	14.561	7.544	51,8	9.543.085,00	5.024.605,82	1.378.837,73	52,7	14,4	
(*) Empresas de Inserção - Investimento	5		0,0	70.811,00	70.809,26	0,00	100,0	0,0	
Empresas de Inserção - Profissionalização	445	383	86,1	1.418.822,00	1.294.877,94	553.916,91	91,3	39,0	
(*) Empresas de Inserção - Formação	172	104	60,5	320.978,00	224.639,03	80.432,17	70,0	25,1	
Empresas de Inserção - Prémio Integração	9	1	11,1	49.123,00	5.030,64	0,00	10,2	0,0	
Programas Ocupacionais - Carenciados	1.287	562	43,7	1.456.383,00	1.392.144,18	626.794,67	95,6	43,0	
Programas Ocupacionais - Subsidiados	8.407	5.753	68,4	0,00	0,00	0,00			
g) (**) Programa de Apoio à Iniciativa Privada (PAIPS)	2		0,0	13.968,00	0,00	0,00	0,0	0,0	
Despacho Conjunto MSST/MC - Prog. Cultura Emprego				0,00	0,00	0,00			
Despacho Conjunto MAI/MTSS - Prevenção de Fogos Florestais				0,00	0,00	0,00			
Contrato Emprego Inserção	3.620	528	14,6	3.620.000,00	63.538,84	9.835,56	1,8	0,3	
Contrato Emprego Inserção +	793	317	40,0	2.593.000,00	1.973.565,93	107.858,42	76,1	4,2	
Centros de Gestão Participada - Reabilitação				0,00	0,00	0,00			
PROG. 3 - INTERV. PARA A ORG.E GESTÃO DO MERC EMP.E DA FORM. PROF.	4.400	1.501	34,1	1.192.472,00	923.885,43	201.643,97	77,5	16,9	
DESENV. E MODERNIZAÇÃO DAS ESTRUTURAS E SERV. DE APOIO AO EMP. E FORM.				1.161.310,00	912.490,00	199.193,37	78,6	17,2	
PROM. DE EST. E SERV. DE AP. À INSERÇÃO PROFISSIONAL				758.710,00	545.290,00	68.243,37	71,9	9,0	
b) (**) Unidades de Inserção na Vida Activa (UNIVAS)	35	33	94,3	320.000,00	207.192,13	68.243,37	64,7	21,3	
b) (**) Clubes de Emprego				0,00	0,00	0,00			
b) (**) GIP - Gabinetes de Inserção Profissional	34		0,0	438.710,00	338.097,87	0,00	77,1	0,0	
a) (**) Informação e Orientação Profissional		5.199		0,00	0,00	0,00			
Certificação Profissional				5.000,00	0,00	0,00	0,0	0,0	
Estudos e Investigação				25.000,00	0,00	0,00	0,0	0,0	
Processos e Métodos Didácticos				0,00	0,00	0,00			
Observatório do Emprego e Formação				0,00	0,00	0,00			
Regime Prest. Desemp. - DL nº220 de 03/11/2006				372.600,00	367.200,00	130.950,00	98,6	35,1	
COLOCAÇÃO	4.400	1.501	34,1	3.000,00	0,00	0,00	0,0	0,0	
Prod. de Instrumentos Téc. de Sup. à Actividade de Colocação	4.400	1.501	34,1	0,00	0,00	0,00			
COLOCAÇÃO EXTERNA				3.000,00	0,00	0,00	0,0	0,0	
Rede Eures				3.000,00	0,00	0,00	0,0	0,0	
PRESTAÇÕES TÉCNICAS - METODOLOGIA PNE				28.162,00	11.395,43	2.450,60	40,5	8,7	
INSERJOVEM				9.882,00	4.512,76	610,20	45,7	6,2	
REAGE				18.280,00	6.882,67	1.840,40	37,7	10,1	
MODERNIZAÇÃO DO SERVIÇO PÚBLICO DE EMPREGO				0,00	0,00	0,00			
Modern. do SPE: Proj. LSE (Livre Serv. P/ Emprego)				0,00	0,00	0,00			
PROG. 4 - RELAÇÕES C/EXTERIOR E ARTICULAÇÃO COM OUTRAS ENTIDADES				223.109,00	7.559,21	3.489,51	3,4	1,6	
ACÇÕES CONJUNTAS COM OUTRAS ENTIDADES				138.909,00	5.489,21	1.419,51	4,0	1,0	
Diálogo Social				0,00	0,00	0,00			
Participação em Programas Comunitários				0,00	0,00	0,00			
OUTRAS ACÇÕES CONJUNTAS COM OUTRAS ENTIDADES				138.909,00	5.489,21	1.419,51	4,0	1,0	
Concursos Diversos				136.409,00	5.489,21	1.419,51	4,0	1,0	
Cooperação IEF, I.P. / Secretariado Nacional de Reabilitação				0,00	0,00	0,00			
Pré-Reforma				0,00	0,00	0,00			
Outras Acções				2.500,00	0,00	0,00	0,0	0,0	

DESIGNAÇÃO DA DESPESA	Execução Física			Execução Financeira (Un.: Euros)				
	Meta a)	Abrangidos b)	Grau Exec. b) / a)	Dotação a)	Cabimento b)	Pagamento c)	Grau Exec. b) / a)	Grau Exec. c) / a)
<b>COOPERAÇÃO INSTITUCIONAL</b>				<b>0,00</b>	<b>0,00</b>	<b>0,00</b>		
Comissão para a Igualdade no Trabalho e no Emprego (CITE)				0,00	0,00	0,00		
Serviços Sociais do MSST				0,00	0,00	0,00		
Prog. p/a Promoção dos Ofic.e das Micro Emp. Artesanais (PPART)				0,00	0,00	0,00		
Agência Nacional Sócrates e Leonardo da Vinci				0,00	0,00	0,00		
Instituto de Gestão do Fundo Social Europeu (IGFSE)				0,00	0,00	0,00		
Outros Serviços				0,00	0,00	0,00		
Alto Comissariado p/Imigração e Minorias Étnicas				0,00	0,00	0,00		
Prog. de Prevenção e Eliminação da Exploração do Trabalho Infantil (PETI)				0,00	0,00	0,00		
Programa de Iniciativa Comunitária (PIC) EQUAL				0,00	0,00	0,00		
<b>RELAÇÕES PÚBLICAS</b>				<b>84.200,00</b>	<b>2.070,00</b>	<b>2.070,00</b>	<b>2,5</b>	<b>2,5</b>
<b>Informação para o Exterior</b>				<b>51.500,00</b>	<b>2.070,00</b>	<b>2.070,00</b>	<b>4,0</b>	<b>4,0</b>
<b>Relação Directa com os Utentes</b>				<b>32.700,00</b>	<b>0,00</b>	<b>0,00</b>	<b>0,0</b>	<b>0,0</b>
<b>RELAÇÕES INTERNACIONAIS</b>				<b>0,00</b>	<b>0,00</b>	<b>0,00</b>		
<b>Organizações Internacionais</b>				<b>0,00</b>	<b>0,00</b>	<b>0,00</b>		
<b>COOPERAÇÃO BILATERAL C/ PALOPS</b>				<b>0,00</b>	<b>0,00</b>	<b>0,00</b>		
<b>Cooperação Bilateral com Outros Países e Outras Actividades</b>				<b>0,00</b>	<b>0,00</b>	<b>0,00</b>		
<b>PROG. 5 - GESTÃO E ORGANIZAÇÃO INTERNA</b>				<b>8.179.810,00</b>	<b>4.526.428,03</b>	<b>1.446.529,81</b>	<b>55,3</b>	<b>17,7</b>
<b>INFRA-ESTRUTURAS FÍSICAS</b>				<b>1.343.166,00</b>	<b>512.766,55</b>	<b>80.495,87</b>	<b>38,2</b>	<b>6,0</b>
<b>Centros de Emprego</b>				<b>90.166,00</b>	<b>31.160,37</b>	<b>33,52</b>	<b>34,6</b>	<b>0,0</b>
<b>Centros de Formação Profissional de Gestão Directa</b>				<b>1.188.000,00</b>	<b>475.126,18</b>	<b>80.462,35</b>	<b>40,0</b>	<b>6,8</b>
<b>Centros de Formação Profissional de Gestão Participada</b>				<b>0,00</b>	<b>0,00</b>	<b>0,00</b>		
<b>Centro de Reabilitação Profissional de Gestão Directa</b>				<b>0,00</b>	<b>0,00</b>	<b>0,00</b>		
<b>Centro de Reabilitação Profissional de Gestão Participada</b>				<b>0,00</b>	<b>0,00</b>	<b>0,00</b>		
<b>Serviços de Coordenação Central e Regional</b>				<b>36.000,00</b>	<b>5.280,00</b>	<b>0,00</b>	<b>14,7</b>	<b>0,0</b>
<b>OUTRAS INFRA-ESTRUTURAS FÍSICAS</b>				<b>29.000,00</b>	<b>1.200,00</b>	<b>0,00</b>	<b>4,1</b>	<b>0,0</b>
<b>Pólos de Formação</b>				<b>29.000,00</b>	<b>1.200,00</b>	<b>0,00</b>	<b>4,1</b>	<b>0,0</b>
<b>Funcionamento, Organização e Gestão Internas</b>				<b>428.977,00</b>	<b>254.317,96</b>	<b>100.491,18</b>	<b>59,3</b>	<b>23,4</b>
<b>Funcionamento, Organização e Gestão Internas</b>				<b>406.263,00</b>	<b>241.321,13</b>	<b>95.088,15</b>	<b>59,4</b>	<b>23,4</b>
<b>FUNCIONAMENTO - POEFDS E POR</b>				<b>22.714,00</b>	<b>12.996,83</b>	<b>5.403,03</b>	<b>57,2</b>	<b>23,8</b>
<b>Funcionamento - POR</b>				<b>15.450,00</b>	<b>7.781,75</b>	<b>3.627,01</b>	<b>50,4</b>	<b>23,5</b>
<b>Funcionamento - POPH</b>				<b>7.264,00</b>	<b>5.215,08</b>	<b>1.776,02</b>	<b>71,8</b>	<b>24,4</b>
<b>RECURSOS HUMANOS</b>				<b>250.391,00</b>	<b>57.096,06</b>	<b>35.358,52</b>	<b>22,8</b>	<b>14,1</b>
<b>GESTÃO DE RECURSOS HUMANOS</b>				<b>242.391,00</b>	<b>55.084,87</b>	<b>35.358,52</b>	<b>22,7</b>	<b>14,6</b>
<b>Centros de Emprego</b>				<b>77.701,00</b>	<b>23.653,08</b>	<b>16.749,62</b>	<b>30,4</b>	<b>21,6</b>
<b>Centros de Formação Profissional</b>				<b>99.850,00</b>	<b>28.708,17</b>	<b>17.764,36</b>	<b>28,8</b>	<b>17,8</b>
<b>Centros de Reabilitação Profissional</b>				<b>0,00</b>	<b>0,00</b>	<b>0,00</b>		
<b>Serviços de Coordenação Central e Regional</b>				<b>57.540,00</b>	<b>2.640,00</b>	<b>760,92</b>	<b>4,6</b>	<b>1,3</b>
<b>POR</b>				<b>7.300,00</b>	<b>83,62</b>	<b>83,62</b>	<b>1,1</b>	<b>1,1</b>
<b>Pessoal Deslocado em Diversos Serviços</b>				<b>0,00</b>	<b>0,00</b>	<b>0,00</b>		
<b>DESENVOLVIMENTO DOS RECURSOS HUMANOS</b>				<b>0,00</b>	<b>0,00</b>	<b>0,00</b>		
<b>Formação Interna - Acções</b>				<b>0,00</b>	<b>0,00</b>	<b>0,00</b>		
<b>Acção Social</b>				<b>8.000,00</b>	<b>2.011,19</b>	<b>0,00</b>	<b>25,1</b>	<b>0,0</b>
<b>INFORMATIZAÇÃO</b>				<b>82.165,00</b>	<b>63.977,49</b>	<b>25.134,68</b>	<b>77,9</b>	<b>30,6</b>
<b>Hardware</b>				<b>55.756,00</b>	<b>38.842,80</b>	<b>0,00</b>	<b>69,7</b>	<b>0,0</b>
<b>Software</b>				<b>0,00</b>	<b>0,00</b>	<b>0,00</b>		
<b>Comunicação</b>				<b>23.909,00</b>	<b>23.908,07</b>	<b>23.908,07</b>	<b>100,0</b>	<b>100,0</b>
<b>Outros</b>				<b>2.500,00</b>	<b>1.226,62</b>	<b>1.226,61</b>	<b>49,1</b>	<b>49,1</b>
<b>INFORMAÇÃO CIENTÍFICA E DOCUMENTAÇÃO</b>				<b>10.000,00</b>	<b>53,80</b>	<b>53,80</b>	<b>0,5</b>	<b>0,5</b>
<b>INFORMAÇÃO CIENTÍFICA E DOCUMENTAÇÃO</b>				<b>10.000,00</b>	<b>53,80</b>	<b>53,80</b>	<b>0,5</b>	<b>0,5</b>
<b>Informação Científica e Técnica</b>				<b>10.000,00</b>	<b>53,80</b>	<b>53,80</b>	<b>0,5</b>	<b>0,5</b>
<b>Actividade Editorial</b>				<b>0,00</b>	<b>0,00</b>	<b>0,00</b>		
<b>Informação Interna</b>				<b>0,00</b>	<b>0,00</b>	<b>0,00</b>		
<b>GESTÃO DE CENTROS</b>				<b>6.065.111,00</b>	<b>3.638.216,17</b>	<b>1.204.995,76</b>	<b>60,0</b>	<b>19,9</b>
<b>Centros de Emprego</b>				<b>1.340.772,00</b>	<b>848.826,84</b>	<b>314.083,33</b>	<b>63,3</b>	<b>23,4</b>
<b>Centros de Formação Profissional</b>				<b>4.724.339,00</b>	<b>2.789.389,33</b>	<b>890.912,43</b>	<b>59,0</b>	<b>18,9</b>
<b>Centros de Reabilitação Profissional</b>				<b>0,00</b>	<b>0,00</b>	<b>0,00</b>		
<b>PROG 6 - OUTROS</b>				<b>0,00</b>	<b>0,00</b>	<b>0,00</b>		
<b>Restituições de Apoios Comunitários</b>				<b>0,00</b>	<b>0,00</b>	<b>0,00</b>		
<b>Constituição de Reserva</b>				<b>0,00</b>	<b>0,00</b>	<b>0,00</b>		
<b>ORGANISMO INTERMÉDIO</b>				<b>0,00</b>	<b>0,00</b>	<b>0,00</b>		
<b>TOTAL</b>				<b>69.236.588,00</b>	<b>34.586.573,17</b>	<b>10.484.585,97</b>	<b>50,0</b>	<b>15,1</b>

(\*) Número de pessoas envolvidas em componentes de medidas (ex.: majorações em ILE) cuja meta já está contemplada na medida principal.

(\*\*) A execução física destas medidas não é contabilizada em número de abrangidos ou pessoas apoiadas, pelo que não pode ser adicionada à execução das restantes medidas.

(1) Inclui a actividade realizada no âmbito das Iniciativas Locais de Emprego - Serviços de Apoio à Família

Metas e Execução Física Agregadas por:

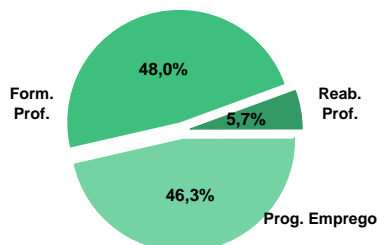
Pessoas:	45.708	17.592
a) Informação e Orientação Profissional:		5.199
b) Estruturas:	35	33
c) Feiras:		
d) Cooperativas (Investimento):	2	
f) Prémios de Igualdade de Oportunidades	18	
g) Programa de Apoio à Iniciativa Privada (PAIPS)	2	

**DELEGAÇÃO REGIONAL DO ALGARVE**
**EXECUÇÃO FÍSICA E FINANCEIRA**

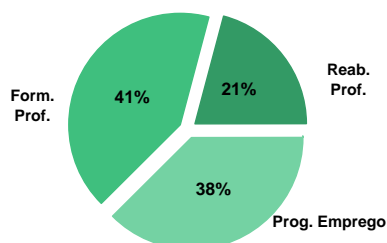
Valores acumulados a 31 de Maio de 2009

ÁREAS DE INTERVENÇÃO	Execução Física			Execução Financeira (Un.: Euros)			
	Meta	Abrangidos	Grau Exec.	Dotação	Cabimento	Pagamento	Grau Exec.
<b>EMPREGO</b>	<b>12.134</b>	<b>5.053</b>	<b>41,6</b>	<b>11.933.387,00</b>	<b>4.767.297,53</b>	<b>1.396.472,51</b>	<b>11,7</b>
Programas de Emprego	6.174	3.127	50,6	11.933.387,00	4.767.297,53	1.396.472,51	11,7
Prod. de Instrumentos Téc. de Sup. à Actividade de Colocação	5.960	1.926	32,3	0,00	0,00	0,00	
<b>FORMAÇÃO PROFISSIONAL</b>	<b>7.105</b>	<b>3.245</b>	<b>45,7</b>	<b>7.886.167,00</b>	<b>5.716.048,63</b>	<b>1.544.211,01</b>	<b>19,6</b>
<b>REABILITAÇÃO PROFISSIONAL</b>	<b>514</b>	<b>382</b>	<b>74,3</b>	<b>3.214.687,00</b>	<b>3.049.443,23</b>	<b>779.636,99</b>	<b>24,3</b>
<b>TOTAL</b>	<b>19.753</b>	<b>8.680</b>	<b>43,9</b>	<b>23.034.241,00</b>	<b>13.532.789,39</b>	<b>3.720.320,51</b>	<b>16,2</b>
Informação e Orientação Profissional		2.407		0,00	0,00	0,00	

Abrangidos - Peso relativo



Pagamento - Peso relativo


**MEDIDAS / PROGRAMAS COM MAIOR PESO RELATIVO**

EXECUÇÃO FÍSICA	METAS	ABRANGIDOS	GRAU
Formação Modular	3.898	1.343	34,5
Programas Ocupacionais - Subsidiados	2.180	1.936	88,8
Contrato Emprego Inserção	1.249	273	21,9
Cursos Educação e Formação de Adultos	1.138	900	79,1
Reconhec. e Validação de Competências	878	122	13,9
Estágios Profissionais - Port. 268/1997	856	232	27,1
Sist. de Aprendizagem - Gestão Directa	608	419	68,9
Estágios Profissionais	517	160	30,9
Estágios Prof. - Qualificação Emprego	431	5	1,2
Estágios Profissionais - INOV-JOVEM	377	247	65,5

EXECUÇÃO FINANCEIRA	DOTAÇÃO	CABIMENTO	PAGAMENTO	GRAU PAGAM
Cursos Educação e Formação de Adultos	3.859.635,00	3.474.490,45	823.327,06	21,3
Form.p/ Pessoas c/ Def. - Acções Coop.	2.959.203,00	2.956.812,47	735.817,33	24,9
Estágios Profissionais	2.412.667,00	967.700,54	201.344,04	8,3
Estágios Profissionais - Port. 268/1997	2.231.656,00	551.614,31	200.008,47	9,0
Sist. de Aprendizagem - Gestão Directa	2.128.858,00	1.243.458,10	446.002,15	21,0
Estágios Prof. - Qualificação Emprego	1.724.000,00	41.755,99	0,00	0,0
Estágios Profissionais - INOV-JOVEM	1.281.255,00	1.209.226,86	424.624,83	33,1
Contrato Emprego Inserção	1.249.000,00	42.132,67	1.028,93	0,1
PEOE - Investimento	810.197,00	583.644,22	111.352,49	13,7
ILE - Criação de Postos de Trabalho	672.459,00	441.161,13	193.433,05	28,8

PROGRAMAS DE EMPREGO	Execução Física			Execução Financeira (Un.: Euros)			
	Meta	Abrangidos	Grau Exec.	Dotação	Cabimento	Pagamento	Grau Exec.
<b>PROGRAMAS DE FORMAÇÃO E EMPREGO</b>	<b>2.195</b>	<b>655</b>	<b>29,8</b>	<b>7.694.752,00</b>	<b>2.782.851,45</b>	<b>828.941,63</b>	<b>10,8</b>
Bolsas de Formação da Iniciativa do Trabalhador	12	10	83,3	24.123,00	12.553,75	2.964,29	12,3
Estágios Profissionais - Port. 268/1997	856	232	27,1	2.231.656,00	551.614,31	200.008,47	9,0
Estágios Profissionais para Luso Descendentes	2		0,0	21.051,00	0,00	0,00	0,0
Estágios Profissionais - INOV-ART				0,00	0,00	0,00	
Estágios Profissionais - PECSRL		1		0,00	0,00	0,00	
Estágios Profissionais - INOV-JOVEM	377	247	65,5	1.281.255,00	1.209.226,86	424.624,83	33,1
Estágios Profissionais	517	160	30,9	2.412.667,00	967.700,54	201.344,04	8,3
Estágios Qualificação-Emprego	431	5	1,2	1.724.000,00	41.755,99	0,00	0,0
<b>CRIAÇÃO DE EMPREGO E EMPRESAS</b>	<b>153</b>	<b>49</b>	<b>32,0</b>	<b>1.771.531,00</b>	<b>1.150.772,69</b>	<b>375.735,60</b>	<b>21,2</b>
(1) (*) Programa de Estímulo à Oferta de Emprego - Investimento	68	16	23,5	810.197,00	583.644,22	111.352,49	13,7
(1) ILE - Criação de Postos de Trabalho	96	31	32,3	672.459,00	441.161,13	193.433,05	28,8
(1) (*) ILE - Majorações	17	1	5,9	37.531,00	23.023,61	11.120,15	29,6
CPE - Criação de Postos de Trabalho	17	7	41,2	84.461,00	35.229,68	8.738,06	10,3
(*) CPE - Majorações	3		0,0	3.024,00	1.006,13	1.006,13	33,3
Apoios à Contratação	29	11	37,9	152.155,00	64.973,16	50.022,96	32,9
(*) Apoios à Contratação - Majorações				0,00	0,00	0,00	
(**) Prémio de Igualdade de Oportunidades - Majorações				0,00	0,00	0,00	
Apoio à Conversão de Contratos	1		0,0	3.354,00	0,00	0,00	0,0
Prémio de Colocação				0,00	0,00	0,00	
Apoios à Contratação para Jovens				0,00	0,00	0,00	
Apoios à Cont. para Adultos e Públicos Esp.				0,00	0,00	0,00	
Sistema de Incentivos				0,00	0,00	0,00	
Promoção do Artesanato - Artesãos	10		0,0	8.350,00	1.734,76	62,76	0,8
PRODESCOOP - Cooperativas - Criação de Postos de Trabalho				0,00	0,00	0,00	
<b>MERCADO SOCIAL DE EMPREGO</b>	<b>3.774</b>	<b>2.385</b>	<b>63,2</b>	<b>1.906.508,00</b>	<b>560.008,04</b>	<b>103.211,20</b>	
(*) Empresas de Inserção - Investimento				0,00	0,00	0,00	
Empresas de Inserção - Profissionalização	5	5	100,0	20.000,00	0,00	0,00	0,0
(*) Empresas de Inserção - Formação				0,00	0,00	0,00	
Empresas de Inserção - Prémio Integração				0,00	0,00	0,00	
Programas Ocupacionais - Carenciados	152	94	61,8	294.470,00	240.033,77	69.986,20	23,8
Programas Ocupacionais - Subsidiados	2.180	1.936	88,8	0,00	0,00	0,00	
Contrato Emprego Inserção	1.249	273	21,9	1.249.000,00	42.132,67	1.028,93	0,1
Contrato Emprego Inserção +	186	77	41,4	336.971,00	277.841,60	32.196,07	9,6
(**) Programa de Apoio à Iniciativa Privada (PAIPS)				0,00	0,00	0,00	
Despacho Conjunto MSST/MC - Prog. Cultura Emprego				0,00	0,00	0,00	
Despacho Conjunto MAI/MTSS - Prevenção de Fogos Florestais	2		0,0	6.067,00	0,00	0,00	0,0
<b>OUTRAS MEDIDAS DE PROMOÇÃO DO EMPREGO</b>	<b>52</b>	<b>38</b>	<b>73,1</b>	<b>312.370,00</b>	<b>177.813,51</b>	<b>73.021,81</b>	<b>23,4</b>
<b>FUNDO DE AJUSTAMENTO À GLOBALIZAÇÃO - FEG</b>				0,00	0,00	0,00	
Apoios a Novos Empreendedores				0,00	0,00	0,00	
Apoios à Inserção				0,00	0,00	0,00	
Apoio ao Empreendedorismo				0,00	0,00	0,00	
Planos de Integração				0,00	0,00	0,00	
Bolsa de Formação				0,00	0,00	0,00	
Formação de Animadores de UNIVAS e Clubes de Emprego				0,00	0,00	0,00	
<b>PLANOS REGIONAIS DE EMPREGO, REDES E PACTOS</b>				0,00	0,00	0,00	
Prog. de Promoção de Emprego p/ Distrito Porto - PROPEP				0,00	0,00	0,00	
Plano de Intervenção p/ Vales do Ave e Cávado - PIAVE				0,00	0,00	0,00	
<b>PROGRAMA VIDA - EMPREGO</b>	<b>52</b>	<b>38</b>	<b>73,1</b>	<b>312.370,00</b>	<b>177.813,51</b>	<b>73.021,81</b>	<b>23,4</b>
Despesas com Pessoal				0,00	0,00	0,00	
Funcionamento - Agências Regionais				4.870,00	165,14	165,14	3,4
Mediação para a Formação e o Emprego				0,00	0,00	0,00	
Estágios de Integração Sócio-Profissional	18	16	88,9	108.000,00	69.998,07	15.213,86	14,1
Prémio de Integração Sócio-Profissional	3	2	66,7	15.300,00	10.061,28	10.061,28	65,8
Apoios ao Emprego	30	20	66,7	176.600,00	97.589,02	47.581,53	26,9
Apoios ao Auto-Emprego	1		0,0	7.600,00	0,00	0,00	0,0
Formação de Agentes do Programa Vida - Emprego				0,00	0,00	0,00	
<b>ESTRUTURAS E OUTROS APOIOS PARA PROMOÇÃO DO EMPREGO</b>	<b>-</b>	<b>-</b>		<b>248.226,00</b>	<b>95.851,84</b>	<b>15.562,27</b>	<b>6,3</b>
(**) Promoção do Artesanato - Feiras				0,00	0,00	0,00	
(**) PRODESCOOP - Cooperativas - Investimento				0,00	0,00	0,00	
<b>PROM. DE EST. E SERV. DE AP. À INSERÇÃO PROFISSIONAL</b>	<b>-</b>	<b>-</b>	<b>-</b>	<b>248.226,00</b>	<b>95.851,84</b>	<b>15.562,27</b>	<b>6,3</b>
(**) Unidades de Inserção na Vida Activa (UNIVAS)	5	6	120,0	30.731,00	25.286,10	15.562,27	50,6
(**) Clubes de Emprego				0,00	0,00	0,00	
(**) GIP - Gabinetes de Inserção Profissional	15		0,0	217.495,00	70.565,74	0,00	0,0
<b>TOTAL</b>	<b>6.174</b>	<b>3.127</b>	<b>50,6</b>	<b>11.933.387,00</b>	<b>4.767.297,53</b>	<b>1.396.472,51</b>	<b>11,7</b>

(\*) Número de pessoas envolvidas em componentes de medidas (ex.: majorações em ILE) cuja meta já está contemplada na medida principal.

**4.671.445,69**

(\*\*) A execução física destas medidas não é contabilizada em número de abrangidos ou pessoas apoiadas, pelo que não pode ser adicionada à execução das restantes medidas.

(1) Inclui a actividade realizada no âmbito das Iniciativas Locais de Emprego - Serviços de Apoio à Família

<b>FORMAÇÃO PROFISSIONAL</b>	<b>Execução Física</b>			<b>Execução Financeira (Un.: Euros)</b>			
	<b>Meta</b>	<b>Abrangidos</b>	<b>Grau Exec.</b>	<b>Dotação</b>	<b>Cabimento</b>	<b>Pagamento</b>	<b>Grau Exec.</b>
Sistema de Aprendizagem - Gestão Directa	608	419	68,9	2.128.858,00	1.243.458,10	446.002,15	21,0
Sistema de Aprendizagem - Entidades Externas	169	108	63,9	637.633,00	308.027,35	65.121,45	10,2
Sistema de Aprendizagem - Saldos				0,00	0,00	0,00	
Cursos de Educação e Formação de Jovens	189	138	73,0	236.279,00	181.006,08	99.639,05	42,2
Cursos de Especialização Tecnológica				0,00	0,00	0,00	
Cláusula de Formação				0,00	0,00	0,00	
Reconhecimento e Validação de Competências	878	122	13,9	480.000,00	323.353,50	64.470,83	13,4
Portugal Acolhe	180	152	84,4	112.250,00	9.083,39	4.945,89	4,4
Programa Qualificação-Emprego				0,00	0,00	0,00	
Formação Modular	3.898	1.343	34,5	427.710,00	173.713,76	40.128,58	9,4
Formação Profissional para Desempregados				0,00	0,00	0,00	
Formação para Activos				0,00	0,00	0,00	
Cursos de Educação e Formação de Adultos	1.138	900	79,1	3.859.635,00	3.474.490,45	823.327,06	21,3
Formação de Formadores	45	63	140,0	3.802,00	2.916,00	576,00	15,1
Formação Especial				0,00	0,00	0,00	
Formação para a Inclusão				0,00	0,00	0,00	
<b>IEFP, I.P. (Centros de Emprego + Centros de Form. Prof. de Gestão Directa)</b>	<b>7.105</b>	<b>3.245</b>	<b>45,7</b>	<b>7.886.167,00</b>	<b>5.716.048,63</b>	<b>1.544.211,01</b>	<b>19,6</b>
Centros de Gestão Participada				0,00	0,00	0,00	
Ações em Cooperação com Outras Entidades				0,00	0,00	0,00	
<b>TOTAL</b>	<b>7.105</b>	<b>3.245</b>	<b>45,7</b>	<b>7.886.167,00</b>	<b>5.716.048,63</b>	<b>1.544.211,01</b>	<b>19,6</b>

<b>REABILITAÇÃO PROFISSIONAL DE PESSOAS COM DEFICIÊNCIA</b>	<b>Execução Física</b>			<b>Execução Financeira (Un.: Euros)</b>			
	<b>Meta</b>	<b>Abrangidos</b>	<b>Grau Exec.</b>	<b>Dotação</b>	<b>Cabimento</b>	<b>Pagamento</b>	<b>Grau Exec.</b>
Aval. e Orientação Prof. de Pessoas com Deficiência	39	1	2,6	6.228,00	0,00	0,00	0,0
Pré-Profissionalização				0,00	0,00	0,00	
Form. para Pessoas com Deficiência - Ações em Cooperação	353	325	92,1	2.959.203,00	2.956.812,47	735.817,33	24,9
Readaptação ao Trabalho				0,00	0,00	0,00	
Incentivos ao Emp. de Pess. com Deficiência	47	11	23,4	192.296,00	77.404,42	28.593,32	14,9
Apoio a Actividades Independentes				0,00	0,00	0,00	
Emprego Protegido - Cent. de Emp. Protegido				0,00	0,00	0,00	
Emprego Protegido - Enclaves	2	2	100,0	7.523,00	0,00	0,00	0,0
Prémio de Mérito				0,00	0,00	0,00	
Apoio à Colocação e Acompanhamento Pós - Colocação	65	43	66,2	20.937,00	0,00	0,00	0,0
OED Lisboa				0,00	0,00	0,00	
Ajudas Técnicas e Triciclos	8		0,0	28.500,00	15.226,34	15.226,34	53,4
Apoio à Construção e Recup. de Equip. e ao seu Funcionamento				0,00	0,00	0,00	
Centros e Unidades de Reabilitação Profissional				0,00	0,00	0,00	
Centros de Gestão Participada - Reabilitação				0,00	0,00	0,00	
<b>TOTAL</b>	<b>514</b>	<b>382</b>	<b>74,3</b>	<b>3.214.687,00</b>	<b>3.049.443,23</b>	<b>779.636,99</b>	<b>24,3</b>



DESIGNAÇÃO DA DESPESA	Execução Física			Execução Financeira (Un.: Euros)				
	Meta a)	Abrangidos b)	Grau Exec. b) / a)	Dotação a)	Cabimento b)	Pagamento c)	Grau Exec. b) / a)	Grau Exec. c) / a)
<b>PROG. 1 - INTERV. ESTRUT. NOS DOMÍNIOS DO EMPREGO E DA FORM. PROF.</b>	<b>9.453</b>	<b>3.949</b>	<b>41,8</b>	<b>17.352.450,00</b>	<b>9.649.672,77</b>	<b>2.748.888,24</b>	<b>55,6</b>	<b>15,8</b>
<b>PROMOÇÃO DA EMPREGABILIDADE E DO EMPREGO</b>	<b>9.255</b>	<b>3.837</b>	<b>41,5</b>	<b>15.577.117,00</b>	<b>8.495.984,08</b>	<b>2.372.576,64</b>	<b>54,5</b>	<b>15,2</b>
<b>PROM. A FORM. QUALIFICANTE E A TRANSIÇÃO P/A VIDA ACTIVA</b>	<b>966</b>	<b>665</b>	<b>68,8</b>	<b>3.002.770,00</b>	<b>1.732.491,53</b>	<b>610.762,65</b>	<b>57,7</b>	<b>20,3</b>
Sistema de Aprendizagem - Gestão Directa	608	419	68,9	2.128.858,00	1.243.458,10	446.002,15	58,4	21,0
Sistema de Aprendizagem - Entidades Externas	169	108	63,9	637.633,00	308.027,35	65.121,45	48,3	10,2
Sistema de Aprendizagem - Saldos				0,00	0,00	0,00		
Cursos de Educação e Formação de Jovens	189	138	73,0	236.279,00	181.006,08	99.639,05	76,6	42,2
Cursos de Especialização Tecnológica				0,00	0,00	0,00		
<b>FORMAÇÃO AO LONGO DA VIDA E ADAPTABILIDADE</b>	<b>4.968</b>	<b>1.627</b>	<b>32,7</b>	<b>1.044.083,00</b>	<b>518.704,40</b>	<b>112.509,59</b>	<b>49,7</b>	<b>10,8</b>
Bolsas de Formação da Iniciativa do Trabalhador	12	10	83,3	24.123,00	12.553,75	2.964,29	52,0	12,3
Cláusula de Formação				0,00	0,00	0,00		
Reconhecimento e Validação de Competências	878	122	13,9	480.000,00	323.353,50	64.470,83	67,4	13,4
Portugal Acolhe	180	152	84,4	112.250,00	9.083,39	4.945,89	8,1	4,4
Formação Modular	3.898	1.343	34,5	427.710,00	173.713,76	40.128,58	40,6	9,4
Formação para Activos				0,00	0,00	0,00		
Programa Qualificação-Emprego				0,00	0,00	0,00		
<b>QUALIFICAÇÃO E INSERÇÃO PROF. PARA DESEMPREGADOS</b>	<b>2.944</b>	<b>1.297</b>	<b>44,1</b>	<b>10.249.009,00</b>	<b>5.035.561,29</b>	<b>1.224.679,57</b>	<b>49,1</b>	<b>11,9</b>
Formação Profissional para Desempregados				0,00	0,00	0,00		
Cursos de Educação e Formação de Adultos	1.138	900	79,1	3.859.635,00	3.474.490,45	823.327,06	90,0	21,3
Estágios Profissionais - Port. 268/1997	856	232	27,1	2.231.656,00	551.614,31	200.008,47	24,7	9,0
Estágios Profissionais para Luso Descendentes	2		0,0	21.051,00	0,00	0,00	0,0	0,0
Estágios Profissionais - INOV-ART				0,00	0,00	0,00		
Estágios Profissionais	517	160	30,9	2.412.667,00	967.700,54	201.344,04	40,1	8,3
Estágios Profissionais - Qualificação Emprego	431	5	1,2	1.724.000,00	41.755,99	0,00	2,4	0,0
<b>PROG. EMPREGO PARA A COMUNICAÇÃO SOCIAL REGIONAL E LOCAL - PECSRL</b>			<b>1</b>	<b>0,00</b>	<b>0,00</b>	<b>0,00</b>		
Estágios Profissionais - PECSRL		1		0,00	0,00	0,00		
<b>PROGRAMA INOV-JOVEM</b>	<b>377</b>	<b>247</b>	<b>65,5</b>	<b>1.281.255,00</b>	<b>1.209.226,86</b>	<b>424.624,83</b>	<b>94,4</b>	<b>33,1</b>
Estágios Profissionais - INOV-JOVEM	377	247	65,5	1.281.255,00	1.209.226,86	424.624,83	94,4	33,1
<b>APOIO À CRIAÇÃO DE EMP. NO ÂMBITO DO DESENV. LOCAL E DA ECON. SOCIAL</b>	<b>153</b>	<b>49</b>	<b>32,0</b>	<b>1.771.531,00</b>	<b>1.150.772,69</b>	<b>375.735,60</b>	<b>65,0</b>	<b>21,2</b>
<b>APOIO AO INVEST. EM INIC. LOCAIS CRIADORAS DE EMPREGO</b>				<b>810.197,00</b>	<b>583.644,22</b>	<b>111.352,49</b>	<b>72,0</b>	<b>13,7</b>
(1) (*) Programa de Estímulo à Oferta de Emprego - Investimento	68	16	23,5	810.197,00	583.644,22	111.352,49	72,0	13,7
<b>PROGRAMA DE ESTÍMULO À OFERTA DE EMPREGO</b>	<b>143</b>	<b>49</b>	<b>34,3</b>	<b>952.984,00</b>	<b>565.393,71</b>	<b>264.320,35</b>	<b>59,3</b>	<b>27,7</b>
(1) (*) ILE - Criação de Postos de Trabalho	96	31	32,3	672.459,00	441.161,13	193.433,05	65,6	28,8
(1) (*) ILE - Majorações	17	1	5,9	37.531,00	23.023,61	11.120,15	61,3	29,6
CPE - Criação de Postos de Trabalho	17	7	41,2	84.461,00	35.229,68	8.738,06	41,7	10,3
(*) CPE - Majorações	3		0,0	3.024,00	1.006,13	0,00	33,3	33,3
Apoios à Contratação	29	11	37,9	152.155,00	64.973,16	50.022,96	42,7	32,9
(*) Apoios à Contratação - Majorações				0,00	0,00	0,00		
f) (**) Prémio de Igualdade de Oportunidades - Majorações				0,00	0,00	0,00		
Apoio à Conversão de Contratos	1		0,0	3.354,00	0,00	0,00	0,0	0,0
<b>APOIO À INT. NO MERCADO DE TRABALHO</b>				<b>0,00</b>	<b>0,00</b>	<b>0,00</b>		
Prémio de Colocação				0,00	0,00	0,00		
Apoios à Contratação para Jovens				0,00	0,00	0,00		
Apoios a Contratação para Adultos e Públicos Específicos				0,00	0,00	0,00		
Sistema de Incentivos				0,00	0,00	0,00		
<b>APOIOS À PROMOÇÃO DO ARTESANATO</b>	<b>10</b>		<b>0,0</b>	<b>8.350,00</b>	<b>1.734,76</b>	<b>62,76</b>	<b>20,8</b>	<b>0,8</b>
Promoção do Artesanato - Artesãos	10		0,0	8.350,00	1.734,76	62,76	20,8	0,8
c) (**) Promoção do Artesanato - Feiras				0,00	0,00	0,00		
<b>APOIO AO DESENVOLVIMENTO COOPERATIVO</b>				<b>0,00</b>	<b>0,00</b>	<b>0,00</b>		
d) (**) PRODESCOOP - Cooperativas - Investimento				0,00	0,00	0,00		
PRODESCOOP - Cooperativas - Criação de Postos de Trabalho				0,00	0,00	0,00		
<b>FUNDO EUROPEU DE AJUSTAMENTO À GLOBALIZAÇÃO - FEG</b>				<b>0,00</b>	<b>0,00</b>	<b>0,00</b>		
Apoios a Novos Empreendedores				0,00	0,00	0,00		
Apoio à Inserção				0,00	0,00	0,00		
Apoio ao Empreendedorismo				0,00	0,00	0,00		
Planos de Integração				0,00	0,00	0,00		
Bolsa de Formação				0,00	0,00	0,00		
<b>FORMAÇÃO DE AGENTES DA POLÍTICA DE EMPREGO</b>	<b>45</b>	<b>63</b>	<b>140,0</b>	<b>3.802,00</b>	<b>2.916,00</b>	<b>576,00</b>	<b>76,7</b>	<b>15,1</b>
<b>FORMAÇÃO DE AGENTES DA POLÍTICA DE EMPREGO</b>	<b>45</b>	<b>63</b>	<b>140,0</b>	<b>3.802,00</b>	<b>2.916,00</b>	<b>576,00</b>	<b>76,7</b>	<b>15,1</b>
Formação de Formadores	45	63	140,0	3.802,00	2.916,00	576,00	76,7	15,1
Formação de Animadores de UNIVAS e Clubes de Emprego				0,00	0,00	0,00		
<b>ACÇÕES EM COOPERAÇÃO</b>				<b>0,00</b>	<b>0,00</b>	<b>0,00</b>		
<b>Centros de Gestão Participada</b>				<b>0,00</b>	<b>0,00</b>	<b>0,00</b>		
<b>Acções em Cooperação com Outras Entidades</b>				<b>0,00</b>	<b>0,00</b>	<b>0,00</b>		
<b>PLANOS REGIONAIS DE EMPREGO, REDES E PACTOS</b>				<b>0,00</b>	<b>0,00</b>	<b>0,00</b>		
<b>PLANOS REGIONAIS DE EMPREGO, REDES E PACTOS</b>				<b>0,00</b>	<b>0,00</b>	<b>0,00</b>		
Prog. de Promoção de Emprego p/ Distrito Porto - PROPEP				0,00	0,00	0,00		
Plano de Intervenção p/ Vales do Ave e Cávado - PIAVE				0,00	0,00	0,00		



DELEGAÇÃO REGIONAL DO ALGARVE			EXECUÇÃO FÍSICA E FINANCEIRA POR PROGRAMA E POR MEDIDA			Valores acumulados a 31 de Maio de 2009			Página 2/3		
DESIGNAÇÃO DA DESPESA				Execução Física			Execução Financeira (Un.: Euros)				
				Meta a)	Abrangidos b)	Grau Exec. b) / a)	Dotação a)	Cabimento b)	Pagamento c)	Grau Exec. b) / a)	Grau Exec. c) / a)
PROG. 2 - INTEGRAÇÃO ECON. E SOCIAL DOS GRUPOS SOCIAIS DESFAV.				4.340	2.805	64,6	5.433.565,00	3.787.264,78	955.870,00	69,7	17,6
PROMOVER O EMP. E A EMPREGABILIDADE DOS GRUPOS PART. DESFAVORECIDOS				4.340	2.805	64,6	5.433.565,00	3.787.264,78	955.870,00	69,7	17,6
ACÇÕES DE DESENV.PESSOAL E PROF. PESSOAS C/DEFICIÊNCIA				392	326	83,2	2.965.431,00	2.956.812,47	735.817,33	99,7	24,8
Aval. e Orientação Prof. de Pessoas com Deficiência				39	1	2,6	6.228,00	0,00	0,00	0,0	0,0
Pré-Profissionalização							0,00	0,00	0,00		
Form. para Pessoas com Deficiência - Acções em Cooperação				353	325	92,1	2.959.203,00	2.956.812,47	735.817,33	99,9	24,9
Readaptação ao Trabalho							0,00	0,00	0,00		
APOIOS AO EMPREGO E À CONTRATAÇÃO PESSOAS C/DEFICIÊNCIA				122	56	45,9	249.256,00	92.630,76	43.819,66	37,2	17,6
Incentivos ao Emp. de Pess. com Deficiência				47	11	23,4	192.296,00	77.404,42	28.593,32	40,3	14,9
Apoio a Actividades Independentes							0,00	0,00	0,00		
Emprego Protegido - Cent. de Emp. Protegido							0,00	0,00	0,00		
Emprego Protegido - Enclaves				2	2	100,0	7.523,00	0,00	0,00	0,0	0,0
Prémio de Mérito							0,00	0,00	0,00		
Apoio à Colocação e Acompanhamento Pós - Colocação				65	43	66,2	20.937,00	0,00	0,00	0,0	0,0
OED Lisboa							0,00	0,00	0,00		
Ajudas Técnicas e Triciclos				8		0,0	28.500,00	15.226,34	15.226,34	53,4	53,4
ACÇÕES DE FORM. PROF. DE GRUPOS DESFAVORECIDOS							0,00	0,00	0,00		
Formação Especial							0,00	0,00	0,00		
Formação para a Inclusão							0,00	0,00	0,00		
PROGRAMA VIDA - EMPREGO				52	38	73,1	312.370,00	177.813,51	73.021,81	56,9	23,4
Despesas com Pessoal							0,00	0,00	0,00		
Funcionamento - Agências Regionais							4.870,00	165,14	165,14	3,4	3,4
Mediação para a Formação e o Emprego							0,00	0,00	0,00		
Estágios de Integração Sócio-Profissional				18	16	88,9	108.000,00	69.998,07	15.213,86	64,8	14,1
Prémio de Integração Sócio-Profissional				3	2	66,7	15.300,00	10.061,28	10.061,28	65,8	65,8
Apoios ao Emprego				30	20	66,7	176.600,00	97.589,02	47.581,53	55,3	26,9
Apoios ao Auto-Emprego				1		0,0	7.600,00	0,00	0,00	0,0	0,0
Formação de Agentes do Programa Vida - Emprego							0,00	0,00	0,00		
DESENV. A REDE DE EQUIP. E SERV. DE PROMOÇÃO E DESENV.SOCIAL							0,00	0,00	0,00		
Apoio à Construção e Recup. de Equip. e ao seu Funcionamento							0,00	0,00	0,00		
Centros e Unidades de Reabilitação Profissional							0,00	0,00	0,00		
DINAMIZAÇÃO E PROMOÇÃO DO MERCADO SOCIAL DE EMPREGO				3.774	2.385	63,2	1.906.508,00	560.008,04	103.211,20	29,4	5,4
(*) Empresas de Inserção - Investimento							0,00	0,00	0,00		
Empresas de Inserção - Profissionalização				5	5	100,0	20.000,00	0,00	0,00	0,0	0,0
(*) Empresas de Inserção - Formação							0,00	0,00	0,00		
Empresas de Inserção - Prémio Integração							0,00	0,00	0,00		
Programas Ocupacionais - Carenciados				152	94	61,8	294.470,00	240.033,77	69.986,20	81,5	23,8
Programas Ocupacionais - Subsidiados				2.180	1.936	88,8	0,00	0,00	0,00		
g) (**) Programa de Apoio à Iniciativa Privada (PAIPS)							0,00	0,00	0,00		
Despacho Conjunto MSST/MC - Prog. Cultura Emprego							0,00	0,00	0,00		
Despacho Conjunto MAI/MTSS - Prevenção de Fogos Florestais				2		0,0	6.067,00	0,00	0,00	0,0	0,0
Contrato Emprego Inserção				1.249	273	21,9	1.249.000,00	42.132,67	1.028,93	3,4	0,1
Contrato Emprego Inserção +				186	77	41,4	336.971,00	277.841,60	32.196,07	82,5	9,6
Centros de Gestão Participada - Reabilitação							0,00	0,00	0,00		
PROG. 3 - INTERV. PARA A ORG.E GESTÃO DO MERC EMP.E DA FORM. PROF.				5.960	1.926	32,3	424.693,00	246.583,03	86.700,26	58,1	20,4
DESENV. E MODERNIZAÇÃO DAS ESTRUTURAS E SERV. DE APOIO AO EMP. E FORM.							416.643,00	245.801,64	86.317,75	59,0	20,7
PROM. DE EST. E SERV. DE AP. À INSERÇÃO PROFISSIONAL							248.226,00	95.851,84	15.562,27	38,6	6,3
b) (**) Unidades de Inserção na Vida Activa (UNIVAS)				5	6	120,0	30.731,00	25.286,10	15.562,27	82,3	50,6
b) (**) Clubes de Emprego							0,00	0,00	0,00		
b) (**) GIP - Gabinetes de Inserção Profissional				15		0,0	217.495,00	70.565,74	0,00	32,4	0,0
a) (**) Informação e Orientação Profissional					2.407		0,00	0,00	0,00		
Certificação Profissional							3.700,00	989,30	913,98	26,7	24,7
Estudos e Investigação							0,00	0,00	0,00		
Processos e Métodos Didácticos							0,00	0,00	0,00		
Observatório do Emprego e Formação							0,00	0,00	0,00		
Regime Prest. Desemp. - DL nº220 de 03/11/2006							164.717,00	148.960,50	69.841,50	90,4	42,4
COLOCAÇÃO				5.960	1.926	32,3	4.000,00	0,00	0,00	0,0	0,0
Prod. de Instrumentos Téc. de Sup. à Actividade de Colocação				5.960	1.926	32,3	0,00	0,00	0,00		
COLOCAÇÃO EXTERNA							4.000,00	0,00	0,00	0,0	0,0
Rede Eures							4.000,00	0,00	0,00	0,0	0,0
PRESTAÇÕES TÉCNICAS - METODOLOGIA PNE							4.050,00	781,39	382,51	19,3	9,4
INSERJOVEM							1.875,00	279,49	102,55	14,9	5,5
REAGE							2.175,00	501,90	279,96	23,1	12,9
MODERNIZAÇÃO DO SERVIÇO PÚBLICO DE EMPREGO							0,00	0,00	0,00		
Modern. do SPE: Proj. LSE (Livre Serv. P/ Emprego)							0,00	0,00	0,00		
PROG. 4 - RELAÇÕES C/EXTERIOR E ARTICULAÇÃO COM OUTRAS ENTIDADES							17.645,00	7.023,94	6.829,80	39,8	38,7
ACÇÕES CONJUNTAS COM OUTRAS ENTIDADES							1.145,00	644,14	450,00	56,3	39,3
Diálogo Social							0,00	0,00	0,00		
Participação em Programas Comunitários							0,00	0,00	0,00		
OUTRAS ACÇÕES CONJUNTAS COM OUTRAS ENTIDADES							1.145,00	644,14	450,00	56,3	39,3
Concursos Diversos							1.145,00	644,14	450,00	56,3	39,3
Cooperação IEF, I.P. / Secretariado Nacional de Reabilitação							0,00	0,00	0,00		
Pré-Reforma							0,00	0,00	0,00		
Outras Acções							0,00	0,00	0,00		

DESIGNAÇÃO DA DESPESA	Execução Física			Execução Financeira (Un.: Euros)				
	Meta a)	Abrangidos b)	Grau Exec. b) / a)	Dotação a)	Cabimento b)	Pagamento c)	Grau Exec. b) / a)	Grau Exec. c) / a)
<b>COOPERAÇÃO INSTITUCIONAL</b>				<b>0,00</b>	<b>0,00</b>	<b>0,00</b>		
Comissão para a Igualdade no Trabalho e no Emprego (CITE)				0,00	0,00	0,00		
Serviços Sociais do MSST				0,00	0,00	0,00		
Prog. p/a Promoção dos Ofic.e das Micro Emp. Artesanais (PPART)				0,00	0,00	0,00		
Agência Nacional Sócrates e Leonardo da Vinci				0,00	0,00	0,00		
Instituto de Gestão do Fundo Social Europeu (IGFSE)				0,00	0,00	0,00		
Outros Serviços				0,00	0,00	0,00		
Alto Comissariado p/Imigração e Minorias Étnicas				0,00	0,00	0,00		
Prog. de Prevenção e Eliminação da Exploração do Trabalho Infantil (PETI)				0,00	0,00	0,00		
Programa de Iniciativa Comunitária (PIC) EQUAL				0,00	0,00	0,00		
<b>RELAÇÕES PÚBLICAS</b>				<b>16.500,00</b>	<b>6.379,80</b>	<b>6.379,80</b>	<b>38,7</b>	<b>38,7</b>
<b>Informação para o Exterior</b>				<b>10.600,00</b>	<b>6.379,80</b>	<b>6.379,80</b>	<b>60,2</b>	<b>60,2</b>
<b>Relação Directa com os Utentes</b>				<b>5.900,00</b>	<b>0,00</b>	<b>0,00</b>	<b>0,0</b>	<b>0,0</b>
<b>RELAÇÕES INTERNACIONAIS</b>				<b>0,00</b>	<b>0,00</b>	<b>0,00</b>		
<b>Organizações Internacionais</b>				<b>0,00</b>	<b>0,00</b>	<b>0,00</b>		
<b>COOPERAÇÃO BILATERAL C/ PALOPS</b>				<b>0,00</b>	<b>0,00</b>	<b>0,00</b>		
<b>Cooperação Bilateral com Outros Países e Outras Actividades</b>				<b>0,00</b>	<b>0,00</b>	<b>0,00</b>		
<b>PROG. 5 - GESTÃO E ORGANIZAÇÃO INTERNA</b>				<b>3.023.033,00</b>	<b>2.007.226,58</b>	<b>668.328,78</b>	<b>66,4</b>	<b>22,1</b>
<b>INFRA-ESTRUTURAS FÍSICAS</b>				<b>270.800,00</b>	<b>15.548,13</b>	<b>14.812,13</b>	<b>5,7</b>	<b>5,5</b>
<b>Centros de Emprego</b>				<b>11.250,00</b>	<b>2.423,63</b>	<b>2.423,63</b>	<b>21,5</b>	<b>21,5</b>
<b>Centros de Formação Profissional de Gestão Directa</b>				<b>81.000,00</b>	<b>6.707,00</b>	<b>6.324,60</b>	<b>8,3</b>	<b>7,8</b>
<b>Centros de Formação Profissional de Gestão Participada</b>				<b>0,00</b>	<b>0,00</b>	<b>0,00</b>		
<b>Centro de Reabilitação Profissional de Gestão Directa</b>				<b>0,00</b>	<b>0,00</b>	<b>0,00</b>		
<b>Centro de Reabilitação Profissional de Gestão Participada</b>				<b>0,00</b>	<b>0,00</b>	<b>0,00</b>		
<b>Serviços de Coordenação Central e Regional</b>				<b>6.000,00</b>	<b>420,00</b>	<b>420,00</b>	<b>7,0</b>	<b>7,0</b>
<b>OUTRAS INFRA-ESTRUTURAS FÍSICAS</b>				<b>172.550,00</b>	<b>5.997,50</b>	<b>5.643,90</b>	<b>3,5</b>	<b>3,3</b>
<b>Pólos de Formação</b>				<b>172.550,00</b>	<b>5.997,50</b>	<b>5.643,90</b>	<b>3,5</b>	<b>3,3</b>
<b>Funcionamento, Organização e Gestão Internas</b>				<b>326.893,00</b>	<b>136.272,31</b>	<b>44.046,22</b>	<b>41,7</b>	<b>13,5</b>
<b>Funcionamento, Organização e Gestão Internas</b>				<b>297.810,00</b>	<b>124.580,98</b>	<b>39.600,32</b>	<b>41,8</b>	<b>13,3</b>
<b>FUNCIONAMENTO - POEFDS E POR</b>				<b>29.083,00</b>	<b>11.691,33</b>	<b>4.445,90</b>	<b>40,2</b>	<b>15,3</b>
<b>Funcionamento - POR</b>				<b>8.511,00</b>	<b>3.346,95</b>	<b>1.904,70</b>	<b>39,3</b>	<b>22,4</b>
<b>Funcionamento - POPH</b>				<b>20.572,00</b>	<b>8.344,38</b>	<b>2.541,20</b>	<b>40,6</b>	<b>12,4</b>
<b>RECURSOS HUMANOS</b>				<b>82.570,00</b>	<b>40.593,54</b>	<b>15.617,82</b>	<b>49,2</b>	<b>18,9</b>
<b>GESTÃO DE RECURSOS HUMANOS</b>				<b>77.470,00</b>	<b>40.322,09</b>	<b>15.430,01</b>	<b>52,0</b>	<b>19,9</b>
<b>Centros de Emprego</b>				<b>43.150,00</b>	<b>30.111,17</b>	<b>8.927,96</b>	<b>69,8</b>	<b>20,7</b>
<b>Centros de Formação Profissional</b>				<b>11.480,00</b>	<b>1.498,15</b>	<b>1.498,15</b>	<b>13,1</b>	<b>13,1</b>
<b>Centros de Reabilitação Profissional</b>				<b>0,00</b>	<b>0,00</b>	<b>0,00</b>		
<b>Serviços de Coordenação Central e Regional</b>				<b>22.000,00</b>	<b>7.872,77</b>	<b>4.847,96</b>	<b>35,8</b>	<b>22,0</b>
<b>POR</b>				<b>840,00</b>	<b>840,00</b>	<b>155,94</b>	<b>100,0</b>	<b>18,6</b>
<b>Pessoal Deslocado em Diversos Serviços</b>				<b>0,00</b>	<b>0,00</b>	<b>0,00</b>		
<b>DESENVOLVIMENTO DOS RECURSOS HUMANOS</b>				<b>1.100,00</b>	<b>44,65</b>	<b>44,65</b>	<b>4,1</b>	<b>4,1</b>
<b>Formação Interna - Acções</b>				<b>1.100,00</b>	<b>44,65</b>	<b>44,65</b>	<b>4,1</b>	<b>4,1</b>
<b>Acção Social</b>				<b>4.000,00</b>	<b>226,80</b>	<b>143,16</b>	<b>5,7</b>	<b>3,6</b>
<b>INFORMATIZAÇÃO</b>				<b>16.900,00</b>	<b>7.827,26</b>	<b>1.369,32</b>	<b>46,3</b>	<b>8,1</b>
<b>Hardware</b>				<b>7.280,00</b>	<b>480,00</b>	<b>0,00</b>	<b>6,6</b>	<b>0,0</b>
<b>Software</b>				<b>0,00</b>	<b>0,00</b>	<b>0,00</b>		
<b>Comunicação</b>				<b>7.120,00</b>	<b>5.720,00</b>	<b>42,48</b>	<b>80,3</b>	<b>0,6</b>
<b>Outros</b>				<b>2.500,00</b>	<b>1.627,26</b>	<b>1.326,84</b>	<b>65,1</b>	<b>53,1</b>
<b>INFORMAÇÃO CIENTÍFICA E DOCUMENTAÇÃO</b>				<b>2.000,00</b>	<b>382,50</b>	<b>252,50</b>	<b>19,1</b>	<b>12,6</b>
<b>INFORMAÇÃO CIENTÍFICA E DOCUMENTAÇÃO</b>				<b>2.000,00</b>	<b>382,50</b>	<b>252,50</b>	<b>19,1</b>	<b>12,6</b>
<b>Informação Científica e Técnica</b>				<b>2.000,00</b>	<b>382,50</b>	<b>252,50</b>	<b>19,1</b>	<b>12,6</b>
<b>Actividade Editorial</b>				<b>0,00</b>	<b>0,00</b>	<b>0,00</b>		
<b>Informação Interna</b>				<b>0,00</b>	<b>0,00</b>	<b>0,00</b>		
<b>GESTÃO DE CENTROS</b>				<b>2.323.870,00</b>	<b>1.806.602,84</b>	<b>592.230,79</b>	<b>77,7</b>	<b>25,5</b>
<b>Centros de Emprego</b>				<b>1.436.820,00</b>	<b>1.173.231,06</b>	<b>463.601,94</b>	<b>81,7</b>	<b>32,3</b>
<b>Centros de Formação Profissional</b>				<b>887.050,00</b>	<b>633.371,78</b>	<b>128.628,85</b>	<b>71,4</b>	<b>14,5</b>
<b>Centros de Reabilitação Profissional</b>				<b>0,00</b>	<b>0,00</b>	<b>0,00</b>		
<b>PROG 6 - OUTROS</b>				<b>0,00</b>	<b>0,00</b>	<b>0,00</b>		
<b>Restituições de Apoios Comunitários</b>				<b>0,00</b>	<b>0,00</b>	<b>0,00</b>		
<b>Constituição de Reserva</b>				<b>0,00</b>	<b>0,00</b>	<b>0,00</b>		
<b>ORGANISMO INTERMÉDIO</b>				<b>0,00</b>	<b>0,00</b>	<b>0,00</b>		
<b>TOTAL</b>				<b>26.251.386,00</b>	<b>15.697.771,10</b>	<b>4.466.617,08</b>	<b>59,8</b>	<b>17,0</b>

(\*) Número de pessoas envolvidas em componentes de medidas (ex.: majorações em ILE) cuja meta já está contemplada na medida principal.

(\*\*) A execução física destas medidas não é contabilizada em número de abrangidos ou pessoas apoiadas, pelo que não pode ser adicionada à execução das restantes medidas.

(1) Inclui a actividade realizada no âmbito das Iniciativas Locais de Emprego - Serviços de Apoio à Família

Metas e Execução Física Agregadas por:

Pessoas:	19.753	8.680
a) Informação e Orientação Profissional:		2.407
b) Estruturas:	5	6
c) Feiras:		
d) Cooperativas (Investimento):		
f) Prémios de Igualdade de Oportunidades		
g) Programa de Apoio à Iniciativa Privada (PAIPS)		

**SERVIÇOS CENTRAIS E CENTROS DE GESTÃO PARTICIPADA**
**EXECUÇÃO FÍSICA E FINANCEIRA**

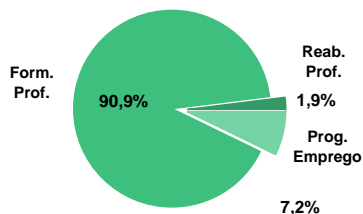
Valores acumulados a 31 de Maio de 2009

ÁREAS DE INTERVENÇÃO	Execução Física			Execução Financeira (Un.: Euros)			
	Meta	Abrangidos	Grau Exec.	Dotação	Cabimento	Pagamento	Grau Exec.
<b>EMPREGO</b>	<b>38.729</b>	<b>4.342</b>	<b>11,2</b>	<b>140.467.812,00</b>	<b>9.458.966,19</b>	<b>7.542.485,74</b>	<b>5,4</b>
Programas de Emprego	38.729	4.342	11,2	140.442.812,00	9.458.966,19	7.542.485,74	5,4
Prod. de Instrumentos Téc. de Sup. à Actividade de Colocação				25.000,00	0,00	0,00	0,0
<b>FORMAÇÃO PROFISSIONAL</b>	<b>155.475</b>	<b>54.890</b>	<b>35,3</b>	<b>214.060.089,00</b>	<b>47.673.480,61</b>	<b>37.559.887,96</b>	<b>17,5</b>
<b>REABILITAÇÃO PROFISSIONAL</b>	<b>9.617</b>	<b>1.174</b>	<b>12,2</b>	<b>84.765.059,00</b>	<b>17.284.567,41</b>	<b>17.226.061,32</b>	<b>20,3</b>
<b>TOTAL</b>	<b>203.821</b>	<b>60.406</b>	<b>29,6</b>	<b>439.292.960,00</b>	<b>74.417.014,21</b>	<b>62.328.435,02</b>	<b>14,2</b>

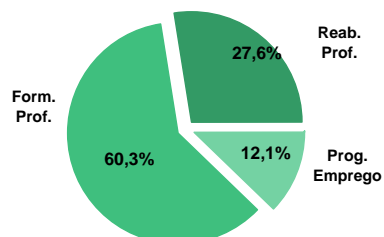
  

Informação e Orientação Profissional				300.000,00	75.463,83	74.880,00	25,0
--------------------------------------	--	--	--	------------	-----------	-----------	------

Abrangidos - Peso relativo



Pagamento - Peso relativo


**MEDIDAS / PROGRAMAS COM MAIOR PESO RELATIVO**

EXECUÇÃO FÍSICA	METAS	ABRANGIDOS	GRAU
Centros de Gestão Participada	106.795	52.299	49,0
Apoios à Contratação para Jovens	20.000	3.973	19,9
Programa Qualificação-Emprego	20.000	2.591	13,0
Ações em Coop. c/ Outras Entidades	20.000	0	0,0
Apoios à Cont. p/ Adultos e Púb. Específicos	12.000	369	3,1
Formação para Activos	5.000	0	0,0
Centros de Gestão Particip. - Reabilitação	3.682	1.174	31,9
Sistema de Incentivos	3.000	0	0,0
Cursos Educação e Formação de Adultos	2.050	0	0,0
Desp.Conj.MAI/MTSS - Prev. Fogos Florest.	1.500	0	0,0

EXECUÇÃO FINANCEIRA	DOTAÇÃO	CABIMENTO	PAGAMENTO	GRAU PAGAM
Centros de Gestão Participada	95.937.041,00	32.521.124,04	32.521.124,04	33,9
Programa Qualificação-Emprego	70.000.000,00	9.035.799,95	2.903.320,09	4,1
Sistema de Incentivos	45.000.000,00	0,00	0,00	0,0
Apoios à Contratação para Jovens	40.000.000,00	460.117,00	460.117,00	1,2
Apoios à Cont. p/ Adultos e Púb. Específicos	24.000.000,00	4.000,00	4.000,00	0,0
Programas Ocupacionais - Subsidiados	17.200.000,00	8.337.609,10	6.421.700,39	37,3
Ações em Coop. c/ Outras Entidades	13.546.000,00	6.038.191,68	2.120.862,92	15,7
Centros de Gestão Particip. - Reabilitação	7.198.992,00	3.223.718,25	3.223.718,25	44,8
Sist. Aprendizagem - Entidades Externas	7.124.549,00	0,00	0,00	0,0
Formação Modular	6.754.643,00	0,00	0,00	0,0

PROGRAMAS DE EMPREGO	Execução Física			Execução Financeira (Un.: Euros)			
	Meta	Abrangidos	Grau Exec.	Dotação	Cabimento	Pagamento	Grau Exec.
<b>PROGRAMAS DE FORMAÇÃO E EMPREGO</b>	<b>200</b>		<b>0,0</b>	<b>4.250.000,00</b>	<b>600.000,00</b>	<b>600.000,00</b>	<b>14,1</b>
Bolsas de Formação da Iniciativa do Trabalhador				0,00	0,00	0,00	
Estágios Profissionais - Port. 268/1997				0,00	0,00	0,00	
Estágios Profissionais para Luso Descendentes				0,00	0,00	0,00	
Estágios Profissionais - INOV-ART	200		0,0	4.250.000,00	600.000,00	600.000,00	14,1
Estágios Profissionais - PECSRL				0,00	0,00	0,00	
Estágios Profissionais - INOV-JOVEM				0,00	0,00	0,00	
Estágios Profissionais				0,00	0,00	0,00	
Estágios Qualificação-Emprego				0,00	0,00	0,00	
<b>CRIAÇÃO DE EMPREGO E EMPRESAS</b>	<b>35.895</b>	<b>4.342</b>	<b>12,1</b>	<b>113.213.563,00</b>	<b>464.117,00</b>	<b>464.117,00</b>	<b>0,4</b>
(1) (*) Programa de Estímulo à Oferta de Emprego - Investimento				1.925.072,00	0,00	0,00	0,0
(1) ILE - Criação de Postos de Trabalho	530		0,0	1.831.534,00	0,00	0,00	0,0
(1) (*) ILE - Majorações				0,00	0,00	0,00	
CPE - Criação de Postos de Trabalho				0,00	0,00	0,00	
(*) CPE - Majorações				0,00	0,00	0,00	
Apoios à Contratação				0,00	0,00	0,00	
(*) Apoios à Contratação - Majorações				0,00	0,00	0,00	
(**) Prémio de Igualdade de Oportunidades - Majorações				0,00	0,00	0,00	
Apoio à Conversão de Contratos				0,00	0,00	0,00	
Prémio de Colocação				0,00	0,00	0,00	
Apoios à Contratação para Jovens	20.000	3.973	19,9	40.000.000,00	460.117,00	460.117,00	1,2
Apoios à Cont. para Adultos e Públicos Esp.	12.000	369	3,1	24.000.000,00	4.000,00	4.000,00	0,0
Sistema de Incentivos	3.000		0,0	45.000.000,00	0,00	0,00	0,0
Promoção do Artesanato - Artesãos	300		0,0	103.850,00	0,00	0,00	0,0
PRODESCOOP - Cooperativas - Criação de Postos de Trabalho	65		0,0	353.107,00	0,00	0,00	0,0
<b>MERCADO SOCIAL DE EMPREGO</b>	<b>1.800</b>		<b>0,0</b>	<b>19.329.247,00</b>	<b>8.337.609,10</b>	<b>6.421.700,39</b>	
(*) Empresas de Inserção - Investimento				0,00	0,00	0,00	
Empresas de Inserção - Profissionalização				0,00	0,00	0,00	
(*) Empresas de Inserção - Formação				0,00	0,00	0,00	
Empresas de Inserção - Prémio Integração				0,00	0,00	0,00	
Programas Ocupacionais - Carenciados				0,00	0,00	0,00	
Programas Ocupacionais - Subsidiados				17.200.000,00	8.337.609,10	6.421.700,39	37,3
Contrato Emprego Inserção				0,00	0,00	0,00	
Contrato Emprego Inserção +				0,00	0,00	0,00	
(**) Programa de Apoio à Iniciativa Privada (PAIPS)				0,00	0,00	0,00	
Despacho Conjunto MSST/MC - Prog. Cultura Emprego	300		0,0	1.100.000,00	0,00	0,00	0,0
Despacho Conjunto MAI/MTSS - Prevenção de Fogos Florestais	1.500		0,0	1.029.247,00	0,00	0,00	0,0
<b>OUTRAS MEDIDAS DE PROMOÇÃO DO EMPREGO</b>	<b>834</b>		<b>0,0</b>	<b>2.113.043,00</b>	<b>57.240,09</b>	<b>56.668,35</b>	<b>2,7</b>
FUNDO DE AJUSTAMENTO À GLOBALIZAÇÃO - FEG	450		0,0	175.600,00	0,00	0,00	0,0
Apoios a Novos Empreendedores				0,00	0,00	0,00	
Apoios à Inserção	220		0,0	56.600,00	0,00	0,00	0,0
Apoio ao Empreendedorismo	50		0,0	11.000,00	0,00	0,00	0,0
Planos de Integração	150		0,0	86.000,00	0,00	0,00	0,0
Bolsa de Formação	30		0,0	22.000,00	0,00	0,00	0,0
Formação de Animadores de UNIVAS e Clubes de Emprego	10		0,0	5.000,00	0,00	0,00	0,0
<b>PLANOS REGIONAIS DE EMPREGO, REDES E PACTOS</b>				<b>0,00</b>	<b>0,00</b>	<b>0,00</b>	
Prog. de Promoção de Emprego p/ Distrito Porto - PROPEP				0,00	0,00	0,00	
Plano de Intervenção p/ Vales do Ave e Cávado - PIAVE				0,00	0,00	0,00	
<b>PROGRAMA VIDA - EMPREGO</b>	<b>374</b>		<b>0,0</b>	<b>1.932.443,00</b>	<b>57.240,09</b>	<b>56.668,35</b>	<b>2,9</b>
Despesas com Pessoal				508.556,00	57.240,09	56.668,35	11,1
Funcionamento - Agências Regionais				0,00	0,00	0,00	
Mediação para a Formação e o Emprego				0,00	0,00	0,00	
Estágios de Integração Sócio-Profissional	205		0,0	695.247,00	0,00	0,00	0,0
Prémio de Integração Sócio-Profissional				0,00	0,00	0,00	
Apoios ao Emprego	169		0,0	703.440,00	0,00	0,00	0,0
Apoios ao Auto-Emprego				0,00	0,00	0,00	
Formação de Agentes do Programa Vida - Emprego				25.200,00	0,00	0,00	0,0
<b>ESTRUTURAS E OUTROS APOIOS PARA PROMOÇÃO DO EMPREGO</b>	<b>-</b>	<b>-</b>		<b>1.536.959,00</b>	<b>0,00</b>	<b>0,00</b>	<b>0,0</b>
(**) Promoção do Artesanato - Feiras	95		0,0	411.275,00	0,00	0,00	0,0
(**) PRODESCOOP - Cooperativas - Investimento	59		0,0	1.068.184,00	0,00	0,00	0,0
<b>PROM. DE EST. E SERV. DE AP. À INSERÇÃO PROFISSIONAL</b>	<b>-</b>	<b>-</b>	<b>-</b>	<b>57.500,00</b>	<b>0,00</b>	<b>0,00</b>	<b>0,0</b>
(**) Unidades de Inserção na Vida Activa (UNIVAS)				0,00	0,00	0,00	
(**) Clubes de Emprego				0,00	0,00	0,00	
(**) GIP - Gabinetes de Inserção Profissional	25		0,0	57.500,00	0,00	0,00	0,0
<b>TOTAL</b>	<b>38.729</b>	<b>4.342</b>	<b>11,2</b>	<b>140.442.812,00</b>	<b>9.458.966,19</b>	<b>7.542.485,74</b>	<b>5,4</b>

(\*) Número de pessoas envolvidas em componentes de medidas (ex.: majorações em ILE) cuja meta já está contemplada na medida principal.

**9.458.966,19**

(\*\*) A execução física destas medidas não é contabilizada em número de abrangidos ou pessoas apoiadas, pelo que não pode ser adicionada à execução das restantes medidas.

(1) Inclui a actividade realizada no âmbito das Iniciativas Locais de Emprego - Serviços de Apoio à Família

FORMAÇÃO PROFISSIONAL	Execução Física			Execução Financeira (Un.: Euros)			
	Meta	Abrangidos	Grau Exec.	Dotação	Cabimento	Pagamento	Grau Exec.
Sistema de Aprendizagem - Gestão Directa				6.117.156,00	0,00	0,00	0,0
Sistema de Aprendizagem - Entidades Externas				7.124.549,00	0,00	0,00	0,0
Sistema de Aprendizagem - Saldos				0,00	0,00	0,00	
Cursos de Educação e Formação de Jovens				0,00	0,00	0,00	
Cursos de Especialização Tecnológica				0,00	0,00	0,00	
Cláusula de Formação	430		0,0	1.500.000,00	0,00	0,00	0,0
Reconhecimento e Validação de Competências				4.986.600,00	0,00	0,00	0,0
Portugal Acolhe				0,00	0,00	0,00	
Programa Qualificação-Emprego	20.000	2.591	13,0	70.000.000,00	9.035.799,95	2.903.320,09	4,1
Formação Modular				6.754.643,00	0,00	0,00	0,0
Formação Profissional para Desempregados				0,00	0,00	0,00	
Formação para Activos	5.000		0,0	5.254.409,00	0,00	0,00	0,0
Cursos de Educação e Formação de Adultos				0,00	0,00	0,00	
Formação de Formadores	1.200		0,0	169.446,00	78.364,94	14.580,91	8,6
Formação Especial				0,00	0,00	0,00	
Formação para a Inclusão	2.050		0,0	2.670.245,00	0,00	0,00	0,0
<b>IEFP, I.P. (Centros de Emprego + Centros de Form. Prof. de Gestão Directa)</b>	<b>28.680</b>	<b>2.591</b>	<b>9,0</b>	<b>104.577.048,00</b>	<b>9.114.164,89</b>	<b>2.917.901,00</b>	<b>2,8</b>
Centros de Gestão Participada	106.795	52.299	49,0	95.937.041,00	32.521.124,04	32.521.124,04	33,9
Ações em Cooperação com Outras Entidades	20.000		0,0	13.546.000,00	6.038.191,68	2.120.862,92	15,7
<b>TOTAL</b>	<b>155.475</b>	<b>54.890</b>	<b>35,3</b>	<b>214.060.089,00</b>	<b>47.673.480,61</b>	<b>37.559.887,96</b>	<b>17,5</b>

REABILITAÇÃO PROFISSIONAL DE PESSOAS COM DEFICIÊNCIA	Execução Física			Execução Financeira (Un.: Euros)			
	Meta	Abrangidos	Grau Exec.	Dotação	Cabimento	Pagamento	Grau Exec.
Aval. e Orientação Prof. de Pessoas com Deficiência	1.215		0,0	542.222,00	0,00	0,00	0,0
Pré-Profissionalização				0,00	0,00	0,00	
Form. para Pessoas com Deficiência - Ações em Cooperação	1.420		0,0	21.956,00	0,00	0,00	0,0
Readaptação ao Trabalho				19.000,00	0,00	0,00	0,0
Incentivos ao Emp. de Pess. com Deficiência				0,00	0,00	0,00	
Apoio a Actividades Independentes				0,00	0,00	0,00	
Emprego Protegido - Cent. de Emp. Protegido				340.000,00	0,00	0,00	0,0
Emprego Protegido - Enclaves				0,00	0,00	0,00	
Prémio de Mérito				150.000,00	58.828,49	322,40	0,2
Apoio à Colocação e Acompanhamento Pós - Colocação				0,00	0,00	0,00	
OED Lisboa				150.000,00	53.102,02	53.102,02	35,4
Ajudas Técnicas e Triciclos	300		0,0	850.000,00	305.452,42	305.452,42	35,9
Apoio à Construção e Recup. de Equip. e ao seu Funcionamento				30.000,00	0,00	0,00	0,0
Centros e Unidades de Reabilitação Profissional				396.947,00	0,00	0,00	0,0
Centros de Gestão Participada - Reabilitação	3.682	1.174	31,9	7.198.992,00	3.223.718,25	3.223.718,25	44,8
<b>TOTAL</b>	<b>9.617</b>	<b>1.174</b>	<b>12,2</b>	<b>84.765.059,00</b>	<b>17.284.567,41</b>	<b>17.226.061,32</b>	<b>20,3</b>

SERVIÇOS CENTRAIS E CGP			EXECUÇÃO FÍSICA E FINANCEIRA POR PROGRAMA E POR MEDIDA			Valores acumulados a 31 de Maio de 2009			Página 1/3		
DESIGNAÇÃO DA DESPESA				Execução Física			Execução Financeira (Un.: Euros)				
				Meta a)	Abrangidos b)	Grau Exec. b) / a)	Dotação a)	Cabimento b)	Pagamento c)	Grau Exec. b) / a)	Grau Exec. c) / a)
PROG. 1 - INTERV.ESTRUT. NOS DOMÍNIOS DO EMPREGO E DA FORM. PROF.				189.980	59.232	31,2	330.513.466,00	48.737.597,61	38.624.004,96	14,7	11,7
PROMOÇÃO DA EMPREGABILIDADE E DO EMPREGO				25.630	2.591	10,1	105.987.357,00	9.635.799,95	3.503.320,09	9,1	3,3
PROM. A FORM. QUALIFICANTE E A TRANSIÇÃO P/A VIDA ACTIVA							13.241.705,00	0,00	0,00	0,0	0,0
Sistema de Aprendizagem - Gestão Directa							6.117.156,00	0,00	0,00	0,0	0,0
Sistema de Aprendizagem - Entidades Externas							7.124.549,00	0,00	0,00	0,0	0,0
Sistema de Aprendizagem - Saldos							0,00	0,00	0,00		
Cursos de Educação e Formação de Jovens							0,00	0,00	0,00		
Cursos de Especialização Tecnológica							0,00	0,00	0,00		
FORMAÇÃO AO LONGO DA VIDA E ADAPTABILIDADE				25.430	2.591	10,2	88.495.652,00	9.035.799,95	2.903.320,09	10,2	3,3
Bolsas de Formação da Iniciativa do Trabalhador							0,00	0,00	0,00		
Cláusula de Formação				430		0,0	1.500.000,00	0,00	0,00	0,0	0,0
Reconhecimento e Validação de Competências							4.986.600,00	0,00	0,00	0,0	0,0
Portugal Acolhe							0,00	0,00	0,00		
Formação Modular							6.754.643,00	0,00	0,00	0,0	0,0
Formação para Activos				5.000		0,0	5.254.409,00	0,00	0,00	0,0	0,0
Programa Qualificação-Emprego				20.000	2.591	13,0	70.000.000,00	9.035.799,95	2.903.320,09	12,9	4,1
QUALIFICAÇÃO E INSERÇÃO PROF. PARA DESEMPREGADOS				200		0,0	4.250.000,00	600.000,00	600.000,00	14,1	14,1
Formação Profissional para Desempregados							0,00	0,00	0,00		
Cursos de Educação e Formação de Adultos							0,00	0,00	0,00		
Estágios Profissionais - Port. 268/1997							0,00	0,00	0,00		
Estágios Profissionais para Luso Descendentes							0,00	0,00	0,00		
Estágios Profissionais - INOV-ART				200		0,0	4.250.000,00	600.000,00	600.000,00	14,1	14,1
Estágios Profissionais							0,00	0,00	0,00		
Estágios Profissionais - Qualificação Emprego							0,00	0,00	0,00		
PROG. EMPREGO PARA A COMUNICAÇÃO SOCIAL REGIONAL E LOCAL - PECSRL							0,00	0,00	0,00		
Estágios Profissionais - PECSRL							0,00	0,00	0,00		
PROGRAMA INOV-JOVEM							0,00	0,00	0,00		
Estágios Profissionais - INOV-JOVEM							0,00	0,00	0,00		
APOIO À CRIAÇÃO DE EMP. NO ÂMBITO DO DESENV. LOCAL E DA ECON. SOCIAL				36.345	4.342	11,9	114.868.622,00	464.117,00	464.117,00	0,4	0,4
APOIO AO INVEST. EM INIC. LOCAIS CRIADORAS DE EMPREGO							1.925.072,00	0,00	0,00	0,0	0,0
(1) (*) Programa de Estímulo à Oferta de Emprego - Investimento							1.925.072,00	0,00	0,00	0,0	0,0
PROGRAMA DE ESTÍMULO À OFERTA DE EMPREGO				530		0,0	1.831.534,00	0,00	0,00	0,0	0,0
(1) (*) ILE - Criação de Postos de Trabalho				530		0,0	1.831.534,00	0,00	0,00	0,0	0,0
(1) (*) ILE - Majorações							0,00	0,00	0,00		
CPE - Criação de Postos de Trabalho							0,00	0,00	0,00		
(*) CPE - Majorações							0,00	0,00	0,00		
Apoios à Contratação							0,00	0,00	0,00		
(*) Apoios à Contratação - Majorações							0,00	0,00	0,00		
f) (**) Prémio de Igualdade de Oportunidades - Majorações							0,00	0,00	0,00		
Apoio à Conversão de Contratos							0,00	0,00	0,00		
APOIO À INT. NO MERCADO DE TRABALHO				35.000	4.342	12,4	109.000.000,00	464.117,00	464.117,00	0,4	0,4
Prémio de Colocação							0,00	0,00	0,00		
Apoios à Contratação para Jovens				20.000	3.973	19,9	40.000.000,00	460.117,00	460.117,00	1,2	1,2
Apoios a Contratação para Adultos e Públicos Específicos				12.000	369	3,1	24.000.000,00	4.000,00	4.000,00	0,0	0,0
Sistema de Incentivos				3.000		0,0	45.000.000,00	0,00	0,00	0,0	0,0
APOIOS À PROMOÇÃO DO ARTESANATO				300		0,0	515.125,00	0,00	0,00	0,0	0,0
Promoção do Artesanato - Artesãos				300		0,0	103.850,00	0,00	0,00	0,0	0,0
c) Promoção do Artesanato - Feiras				95		0,0	411.275,00	0,00	0,00	0,0	0,0
APOIO AO DESENVOLVIMENTO COOPERATIVO				65		0,0	1.421.291,00	0,00	0,00	0,0	0,0
d) PRODESCOOP - Cooperativas - Investimento				59		0,0	1.068.184,00	0,00	0,00	0,0	0,0
PRODESCOOP - Cooperativas - Criação de Postos de Trabalho				65		0,0	353.107,00	0,00	0,00	0,0	0,0
FUNDO EUROPEU DE AJUSTAMENTO À GLOBALIZAÇÃO - FEG				450		0,0	175.600,00	0,00	0,00	0,0	0,0
Apoios a Novos Empreendedores							0,00	0,00	0,00		
Apoio à Inserção				220		0,0	56.600,00	0,00	0,00	0,0	0,0
Apoio ao Empreendedorismo				50		0,0	11.000,00	0,00	0,00	0,0	0,0
Planos de Integração				150		0,0	86.000,00	0,00	0,00	0,0	0,0
Bolsa de Formação				30		0,0	22.000,00	0,00	0,00	0,0	0,0
FORMAÇÃO DE AGENTES DA POLÍTICA DE EMPREGO				1.210		0,0	174.446,00	78.364,94	14.580,91	44,9	8,4
FORMAÇÃO DE AGENTES DA POLÍTICA DE EMPREGO				1.210		0,0	174.446,00	78.364,94	14.580,91	44,9	8,4
Formação de Formadores				1.200		0,0	169.446,00	78.364,94	14.580,91	46,2	8,6
Formação de Animadores de UNIVAS e Clubes de Emprego				10		0,0	5.000,00	0,00	0,00	0,0	0,0
ACÇÕES EM COOPERAÇÃO				126.795	52.299	41,2	109.483.041,00	38.559.315,72	34.641.986,96	35,2	31,6
Centros de Gestão Participada				106.795	52.299	49,0	95.937.041,00	32.521.124,04	32.521.124,04	33,9	33,9
Acções em Cooperação com Outras Entidades				20.000		0,0	13.546.000,00	6.038.191,68	2.120.862,92	44,6	15,7
PLANOS REGIONAIS DE EMPREGO, REDES E PACTOS							0,00	0,00	0,00		
PLANOS REGIONAIS DE EMPREGO, REDES E PACTOS							0,00	0,00	0,00		
Prog. de Promoção de Emprego p/ Distrito Porto - PROPEP							0,00	0,00	0,00		
Plano de Intervenção p/ Vales do Ave e Cávado - PIAVE							0,00	0,00	0,00		

SERVIÇOS CENTRAIS E CGP			EXECUÇÃO FÍSICA E FINANCEIRA POR PROGRAMA E POR MEDIDA			Valores acumulados a 31 de Maio de 2009			Página 2/3	
DESIGNAÇÃO DA DESPESA	Execução Física			Execução Financeira (Un.: Euros)						
	Meta a)	Abrangidos b)	Grau Exec. b) / a)	Dotação a)	Cabimento b)	Pagamento c)	Grau Exec. b) / a)	Grau Exec. c) / a)		
PROG. 2 - INTEGRAÇÃO ECON. E SOCIAL DOS GRUPOS SOCIAIS DESFAV.	10.841	1.174	10,8	33.631.052,00	12.035.950,37	10.060.963,83	35,8	29,9		
PROMOVER O EMP. E A EMPREGABILIDADE DOS GRUPOS PART. DESFAVORECIDOS	10.841	1.174	10,8	33.631.052,00	12.035.950,37	10.060.963,83	35,8	29,9		
ACÇÕES DE DESENV.PESSOAL E PROF. PESSOAS C/DEFICIÊNCIA	2.635		0,0	583.178,00	0,00	0,00	0,0	0,0		
Aval. e Orientação Prof. de Pessoas com Deficiência	1.215		0,0	542.222,00	0,00	0,00	0,0	0,0		
Pré-Profissionalização				0,00	0,00	0,00				
Form. para Pessoas com Deficiência - Acções em Cooperação	1.420		0,0	21.956,00	0,00	0,00	0,0	0,0		
Readaptação ao Trabalho				19.000,00	0,00	0,00	0,0	0,0		
APOIOS AO EMPREGO E À CONTRATAÇÃO PESSOAS C/DEFICIÊNCIA	300		0,0	1.490.000,00	417.382,93	358.876,84	28,0	24,1		
Incentivos ao Emp. de Pess. com Deficiência				0,00	0,00	0,00				
Apoio a Actividades Independentes				0,00	0,00	0,00				
Emprego Protegido - Cent. de Emp. Protegido				340.000,00	0,00	0,00	0,0	0,0		
Emprego Protegido - Enclaves				0,00	0,00	0,00				
Prémio de Mérito				150.000,00	58.828,49	322,40	39,2	0,2		
Apoio à Colocação e Acompanhamento Pós - Colocação				0,00	0,00	0,00				
OED Lisboa				150.000,00	53.102,02	53.102,02	35,4	35,4		
Ajudas Técnicas e Triciclos	300		0,0	850.000,00	305.452,42	305.452,42	35,9	35,9		
ACÇÕES DE FORM. PROF. DE GRUPOS DESFAVORECIDOS	2.050		0,0	2.670.245,00	0,00	0,00	0,0	0,0		
Formação Especial				0,00	0,00	0,00				
Formação para a Inclusão	2.050		0,0	2.670.245,00	0,00	0,00	0,0	0,0		
PROGRAMA VIDA - EMPREGO	374		0,0	1.932.443,00	57.240,09	56.668,35	3,0	2,9		
Despesas com Pessoal				508.556,00	57.240,09	56.668,35	11,3	11,1		
Funcionamento - Agências Regionais				0,00	0,00	0,00				
Mediação para a Formação e o Emprego				0,00	0,00	0,00				
Estágios de Integração Sócio-Profissional	205		0,0	695.247,00	0,00	0,00	0,0	0,0		
Prémio de Integração Sócio-Profissional				0,00	0,00	0,00				
Apoios ao Emprego	169		0,0	703.440,00	0,00	0,00	0,0	0,0		
Apoios ao Auto-Emprego				0,00	0,00	0,00				
Formação de Agentes do Programa Vida - Emprego				25.200,00	0,00	0,00	0,0	0,0		
DESENV. A REDE DE EQUIP. E SERV. DE PROMOÇÃO E DESENV.SOCIAL				426.947,00	0,00	0,00	0,0	0,0		
Apoio à Construção e Recup. de Equip. e ao seu Funcionamento				30.000,00	0,00	0,00	0,0	0,0		
Centros e Unidades de Reabilitação Profissional				396.947,00	0,00	0,00	0,0	0,0		
DINAMIZAÇÃO E PROMOÇÃO DO MERCADO SOCIAL DE EMPREGO	1.800		0,0	19.329.247,00	8.337.609,10	6.421.700,39	43,1	33,2		
(*) Empresas de Inserção - Investimento				0,00	0,00	0,00				
Empresas de Inserção - Profissionalização				0,00	0,00	0,00				
(*) Empresas de Inserção - Formação				0,00	0,00	0,00				
Empresas de Inserção - Prémio Integração				0,00	0,00	0,00				
Programas Ocupacionais - Carenciados				0,00	0,00	0,00				
Programas Ocupacionais - Subsidiados				17.200.000,00	8.337.609,10	6.421.700,39	48,5	37,3		
g) (**) Programa de Apoio à Iniciativa Privada (PAIPS)				0,00	0,00	0,00				
Despacho Conjunto MSST/MC - Prog. Cultura Emprego	300		0,0	1.100.000,00	0,00	0,00	0,0	0,0		
Despacho Conjunto MAI/MTSS - Prevenção de Fogos Florestais	1.500		0,0	1.029.247,00	0,00	0,00	0,0	0,0		
Contrato Emprego Inserção				0,00	0,00	0,00				
Contrato Emprego Inserção +				0,00	0,00	0,00				
Centros de Gestão Participada - Reabilitação	3.682	1.174	31,9	7.198.992,00	3.223.718,25	3.223.718,25	44,8	44,8		
PROG. 3 - INTERV. PARA A ORG.E GESTÃO DO MERC EMP.E DA FORM. PROF.				8.927.734,00	1.784.646,43	322.485,11	20,0	3,6		
DESENV. E MODERNIZAÇÃO DAS ESTRUTURAS E SERV. DE APOIO AO EMP. E FORM.				2.283.152,00	768.766,55	208.411,00	33,7	9,1		
PROM. DE EST. E SERV. DE AP. À INSERÇÃO PROFISSIONAL				57.500,00	0,00	0,00	0,0	0,0		
b) Unidades de Inserção na Vida Activa (UNIVAS)				0,00	0,00	0,00				
b) Clubes de Emprego				0,00	0,00	0,00				
b) (**) GIP - Gabinetes de Inserção Profissional	25		0,0	57.500,00	0,00	0,00	0,0	0,0		
a) Informação e Orientação Profissional				300.000,00	75.463,83	74.880,00	25,2	25,0		
Certificação Profissional				127.500,00	35.095,22	11.538,56	27,5	9,0		
Estudos e Investigação				385.000,00	264.088,87	28.089,72	68,6	7,3		
Processos e Métodos Didácticos				396.670,00	104.438,71	42.729,62	26,3	10,8		
Observatório do Emprego e Formação				326.500,00	18.226,00	11.292,30	5,6	3,5		
Regime Prest. Desemp. - DL nº220 de 03/11/2006				689.982,00	271.453,92	39.880,80	39,3	5,8		
COLOCAÇÃO				263.500,00	29.102,60	10.023,19	11,0	3,8		
Prod. de Instrumentos Téc. de Sup. à Actividade de Colocação				25.000,00	0,00	0,00	0,0	0,0		
COLOCAÇÃO EXTERNA				238.500,00	29.102,60	10.023,19	12,2	4,2		
Rede Eures				238.500,00	29.102,60	10.023,19	12,2	4,2		
PRESTAÇÕES TÉCNICAS - METODOLOGIA PNE				306.082,00	0,00	0,00	0,0	0,0		
INSERJOVEM				100.576,00	0,00	0,00	0,0	0,0		
REAGE				205.506,00	0,00	0,00	0,0	0,0		
MODERNIZAÇÃO DO SERVIÇO PÚBLICO DE EMPREGO				6.075.000,00	986.777,28	104.050,92	16,2	1,7		
Modern. do SPE: Proj. LSE (Livre Serv. P/ Emprego)				6.075.000,00	986.777,28	104.050,92	16,2	1,7		
PROG. 4 - RELAÇÕES C/EXTERIOR E ARTICULAÇÃO COM OUTRAS ENTIDADES				21.833.964,00	12.584.950,87	7.902.851,58	57,6	36,2		
ACÇÕES CONJUNTAS COM OUTRAS ENTIDADES				14.662.772,00	10.121.977,84	6.538.608,18	69,0	44,6		
Diálogo Social				600.000,00	238.876,65	236.466,65	39,8	39,4		
Participação em Programas Comunitários				71.449,00	0,00	0,00	0,0	0,0		
OUTRAS ACÇÕES CONJUNTAS COM OUTRAS ENTIDADES				1.192.355,00	330.909,90	293.378,30	27,8	24,6		
Concursos Diversos				260.355,00	134.692,90	133.753,30	51,7	51,4		
Cooperação IEFPP, I.P. / Secretariado Nacional de Reabilitação				292.000,00	0,00	0,00	0,0	0,0		
Pré-Reforma				0,00	0,00	0,00				
Outras Acções				640.000,00	196.217,00	159.625,00	30,7	24,9		



SERVIÇOS CENTRAIS E CGP	EXECUÇÃO FÍSICA E FINANCEIRA POR PROGRAMA E POR MEDIDA	Valores acumulados a 31 de Maio de 2009	Página 3/3
-------------------------	--	---	------------

DESIGNAÇÃO DA DESPESA	Execução Física			Execução Financeira (Un.: Euros)				
	Meta a)	Abrangidos b)	Grau Exec. b) / a)	Dotação a)	Cabimento b)	Pagamento c)	Grau Exec. b) / a)	Grau Exec. c) / a)
<b>COOPERAÇÃO INSTITUCIONAL</b>				<b>12.798.968,00</b>	<b>9.552.191,29</b>	<b>6.008.763,23</b>	<b>74,6</b>	<b>46,9</b>
Comissão para a Igualdade no Trabalho e no Emprego (CITE)				1.641.162,00	486.431,02	378.108,86	29,6	23,0
Serviços Sociais do MSST				557.838,00	557.838,00	232.432,50	100,0	41,7
Prog. p/a Promoção dos Ofic.e das Micro Emp. Artesanais (PPART)				0,00	0,00	0,00		
Agência Nacional Sócrates e Leonardo da Vinci				607.300,00	607.300,00	303.650,00	100,0	50,0
Instituto de Gestão do Fundo Social Europeu (IGFSE)				1.244.422,00	1.244.422,00	1.244.422,00	100,0	100,0
Outros Serviços				1.161.425,00	770.695,86	692.256,33	66,4	59,6
Alto Comissariado p/Imigração e Minorias Étnicas				4.300.000,00	4.300.000,00	1.791.665,00	100,0	41,7
Prog. de Prevenção e Eliminação da Exploração do Trabalho Infantil (PETI)				2.710.150,00	1.336.930,02	1.262.082,91	49,3	46,6
Programa de Iniciativa Comunitária (PIC) EQUAL				576.671,00	248.574,39	104.145,63	43,1	18,1
<b>RELAÇÕES PÚBLICAS</b>				<b>2.600.000,00</b>	<b>1.553.617,78</b>	<b>993.246,24</b>	<b>59,8</b>	<b>38,2</b>
<b>Informação para o Exterior</b>				<b>2.000.000,00</b>	<b>1.237.708,95</b>	<b>782.050,70</b>	<b>61,9</b>	<b>39,1</b>
<b>Relação Directa com os Utentes</b>				<b>600.000,00</b>	<b>315.908,83</b>	<b>211.195,54</b>	<b>52,7</b>	<b>35,2</b>
<b>RELAÇÕES INTERNACIONAIS</b>				<b>4.571.192,00</b>	<b>909.355,25</b>	<b>370.997,16</b>	<b>19,9</b>	<b>8,1</b>
<b>Organizações Internacionais</b>				<b>260.000,00</b>	<b>219.070,00</b>	<b>219.070,00</b>	<b>84,3</b>	<b>84,3</b>
<b>COOPERAÇÃO BILATERAL C/ PALOPS</b>				<b>3.997.435,00</b>	<b>665.840,65</b>	<b>127.482,56</b>	<b>16,7</b>	<b>3,2</b>
<b>Cooperação Bilateral com Outros Países e Outras Actividades</b>				<b>313.757,00</b>	<b>24.444,60</b>	<b>24.444,60</b>	<b>7,8</b>	<b>7,8</b>
<b>PROG. 5 - GESTÃO E ORGANIZAÇÃO INTERNA</b>				<b>181.735.872,00</b>	<b>63.073.750,79</b>	<b>45.490.017,84</b>	<b>34,7</b>	<b>25,0</b>
<b>INFRA-ESTRUTURAS FÍSICAS</b>				<b>30.175.443,00</b>	<b>8.065.954,83</b>	<b>1.899.228,79</b>	<b>26,7</b>	<b>6,3</b>
<b>Centros de Emprego</b>				<b>8.571.382,00</b>	<b>2.973.989,42</b>	<b>427.899,37</b>	<b>34,7</b>	<b>5,0</b>
<b>Centros de Formação Profissional de Gestão Directa</b>				<b>10.914.339,00</b>	<b>2.847.385,12</b>	<b>148.592,59</b>	<b>26,1</b>	<b>1,4</b>
<b>Centros de Formação Profissional de Gestão Participada</b>				<b>7.361.492,00</b>	<b>1.351.176,83</b>	<b>1.188.552,50</b>	<b>18,4</b>	<b>16,1</b>
<b>Centro de Reabilitação Profissional de Gestão Directa</b>				<b>0,00</b>	<b>0,00</b>	<b>0,00</b>		
<b>Centro de Reabilitação Profissional de Gestão Participada</b>				<b>200.000,00</b>	<b>10.000,00</b>	<b>10.000,00</b>	<b>5,0</b>	<b>5,0</b>
<b>Serviços de Coordenação Central e Regional</b>				<b>2.408.780,00</b>	<b>883.403,46</b>	<b>124.184,33</b>	<b>36,7</b>	<b>5,2</b>
<b>OUTRAS INFRA-ESTRUTURAS FÍSICAS</b>				<b>719.450,00</b>	<b>0,00</b>	<b>0,00</b>	<b>0,0</b>	<b>0,0</b>
<b>Pólos de Formação</b>				<b>719.450,00</b>	<b>0,00</b>	<b>0,00</b>	<b>0,0</b>	<b>0,0</b>
<b>Funcionamento, Organização e Gestão Internas</b>				<b>10.758.624,00</b>	<b>4.356.420,79</b>	<b>1.866.206,65</b>	<b>40,5</b>	<b>17,3</b>
<b>Funcionamento, Organização e Gestão Internas</b>				<b>10.171.197,00</b>	<b>4.091.821,81</b>	<b>1.732.671,31</b>	<b>40,2</b>	<b>17,0</b>
<b>FUNCIONAMENTO - POEFDs E POR</b>				<b>587.427,00</b>	<b>264.598,98</b>	<b>133.535,34</b>	<b>45,0</b>	<b>22,7</b>
<b>Funcionamento - POR</b>				<b>0,00</b>	<b>0,00</b>	<b>0,00</b>		
<b>Funcionamento - POPH</b>				<b>587.427,00</b>	<b>264.598,98</b>	<b>133.535,34</b>	<b>45,0</b>	<b>22,7</b>
<b>RECURSOS HUMANOS</b>				<b>126.982.860,00</b>	<b>41.149.834,82</b>	<b>39.574.144,08</b>	<b>32,4</b>	<b>31,2</b>
<b>GESTÃO DE RECURSOS HUMANOS</b>				<b>125.689.770,00</b>	<b>40.869.765,98</b>	<b>39.466.052,42</b>	<b>32,5</b>	<b>31,4</b>
<b>Centros de Emprego</b>				<b>51.976.175,00</b>	<b>16.151.827,32</b>	<b>15.721.028,16</b>	<b>31,1</b>	<b>30,2</b>
<b>Centros de Formação Profissional</b>				<b>34.245.885,00</b>	<b>11.907.830,25</b>	<b>11.589.814,70</b>	<b>34,8</b>	<b>33,8</b>
<b>Centros de Reabilitação Profissional</b>				<b>1.167.194,00</b>	<b>322.248,76</b>	<b>314.869,38</b>	<b>27,6</b>	<b>27,0</b>
<b>Serviços de Coordenação Central e Regional</b>				<b>34.541.915,00</b>	<b>11.118.038,14</b>	<b>10.496.617,83</b>	<b>32,2</b>	<b>30,4</b>
<b>POR</b>				<b>450.652,00</b>	<b>155.603,86</b>	<b>152.465,38</b>	<b>34,5</b>	<b>33,8</b>
<b>Pessoal Deslocado em Diversos Serviços</b>				<b>3.307.949,00</b>	<b>1.214.217,65</b>	<b>1.191.256,97</b>	<b>36,7</b>	<b>36,0</b>
<b>DESENVOLVIMENTO DOS RECURSOS HUMANOS</b>				<b>934.590,00</b>	<b>159.774,56</b>	<b>79.720,63</b>	<b>17,1</b>	<b>8,5</b>
<b>Formação Interna - Acções</b>				<b>934.590,00</b>	<b>159.774,56</b>	<b>79.720,63</b>	<b>17,1</b>	<b>8,5</b>
<b>Acção Social</b>				<b>358.500,00</b>	<b>120.294,28</b>	<b>28.371,03</b>	<b>33,6</b>	<b>7,9</b>
<b>INFORMATIZAÇÃO</b>				<b>13.317.945,00</b>	<b>9.456.416,85</b>	<b>2.138.675,75</b>	<b>71,0</b>	<b>16,1</b>
<b>Hardware</b>				<b>4.315.776,00</b>	<b>2.734.356,82</b>	<b>832.398,25</b>	<b>63,4</b>	<b>19,3</b>
<b>Software</b>				<b>5.677.412,00</b>	<b>3.786.730,46</b>	<b>641.933,86</b>	<b>66,7</b>	<b>11,3</b>
<b>Comunicação</b>				<b>3.274.757,00</b>	<b>2.909.342,59</b>	<b>645.103,21</b>	<b>88,8</b>	<b>19,7</b>
<b>Outros</b>				<b>50.000,00</b>	<b>25.986,98</b>	<b>19.240,43</b>	<b>52,0</b>	<b>38,5</b>
<b>INFORMAÇÃO CIENTÍFICA E DOCUMENTAÇÃO</b>				<b>171.000,00</b>	<b>45.123,50</b>	<b>11.762,57</b>	<b>26,4</b>	<b>6,9</b>
<b>INFORMAÇÃO CIENTÍFICA E DOCUMENTAÇÃO</b>				<b>171.000,00</b>	<b>45.123,50</b>	<b>11.762,57</b>	<b>26,4</b>	<b>6,9</b>
<b>Informação Científica e Técnica</b>				<b>50.000,00</b>	<b>24.385,10</b>	<b>3.955,37</b>	<b>48,8</b>	<b>7,9</b>
<b>Actividade Editorial</b>				<b>100.000,00</b>	<b>8.930,40</b>	<b>6.823,20</b>	<b>8,9</b>	<b>6,8</b>
<b>Informação Interna</b>				<b>21.000,00</b>	<b>11.808,00</b>	<b>984,00</b>	<b>56,2</b>	<b>4,7</b>
<b>GESTÃO DE CENTROS</b>				<b>330.000,00</b>	<b>0,00</b>	<b>0,00</b>	<b>0,0</b>	<b>0,0</b>
<b>Centros de Emprego</b>				<b>330.000,00</b>	<b>0,00</b>	<b>0,00</b>	<b>0,0</b>	<b>0,0</b>
<b>Centros de Formação Profissional</b>				<b>0,00</b>	<b>0,00</b>	<b>0,00</b>		
<b>Centros de Reabilitação Profissional</b>				<b>0,00</b>	<b>0,00</b>	<b>0,00</b>		
<b>PROG 6 - OUTROS</b>				<b>23.550.000,00</b>	<b>551.831,36</b>	<b>551.831,36</b>	<b>2,3</b>	<b>2,3</b>
<b>Restituições de Apoios Comunitários</b>				<b>3.000.000,00</b>	<b>551.831,36</b>	<b>551.831,36</b>	<b>18,4</b>	<b>18,4</b>
<b>Constituição de Reserva</b>				<b>20.550.000,00</b>	<b>0,00</b>	<b>0,00</b>	<b>0,0</b>	<b>0,0</b>
<b>ORGANISMO INTERMÉDIO</b>	<b>3.000,00</b>	<b>0,00</b>	<b>0,0</b>	<b>75.065.942,00</b>	<b>13.643.466,23</b>	<b>13.643.466,23</b>	<b>18,2</b>	<b>18,2</b>
<b>TOTAL</b>				<b>675.258.030,00</b>	<b>152.412.193,66</b>	<b>116.595.620,91</b>	<b>22,6</b>	<b>17,3</b>

(\*) Número de pessoas envolvidas em componentes de medidas (ex.: majorações em ILE) cuja meta já está contemplada na medida principal.

(\*\*) A execução física destas medidas não é contabilizada em número de abrangidos ou pessoas apoiadas, pelo que não pode ser adicionada à execução das restantes medidas.

(1) Inclui a actividade realizada no âmbito das Iniciativas Locais de Emprego - Serviços de Apoio à Família

Metas e Execução Física Agregadas por:

Pessoas:	200.821	60.406
a) Informação e Orientação Profissional		
b) Estruturas:		
c) Feiras:	95	
d) Cooperativas (Investimento):	59	
f) Prémios de Igualdade de Oportunidades		
g) Programa de Apoio à Iniciativa Privada (PAIPS)		





