



RELATÓRIO MENSAL

EXECUÇÃO FÍSICA E FINANCEIRA

Valores acumulados a 30 de Junho de 2009

RELATÓRIO MENSAL DE EXECUÇÃO FÍSICA E FINANCEIRA

ESTRUTURA

IEFP + CGP, I.P.

COMPARAÇÃO PARA O PERÍODO 2007-2009

EXECUÇÃO FÍSICA E FINANCEIRA DAS ÁREAS DE INTERVENÇÃO PÁG. 5

EXECUÇÃO FÍSICA E FINANCEIRA POR PROGRAMA E MEDIDA PÁG. 8

ACTIVIDADE DESENVOLVIDA EM 2009

EXECUÇÃO FÍSICA E FINANCEIRA DAS ÁREAS DE INTERVENÇÃO PÁG. 11

EXECUÇÃO FÍSICA E FINANCEIRA POR PROGRAMA E MEDIDA PÁG. 14

SÍNTESE DA EXECUÇÃO FINANCEIRA

RECEITA PÁG. 17

DESPESA POR ORÇAMENTO PARCELAR E PROGRAMA PÁG. 19

NORTE

EXECUÇÃO FÍSICA E FINANCEIRA DAS ÁREAS DE INTERVENÇÃO PÁG. 21

EXECUÇÃO FÍSICA E FINANCEIRA POR PROGRAMA E MEDIDA PÁG. 24

CENTRO

EXECUÇÃO FÍSICA E FINANCEIRA DAS ÁREAS DE INTERVENÇÃO PÁG. 27

EXECUÇÃO FÍSICA E FINANCEIRA POR PROGRAMA E MEDIDA PÁG. 30

LISBOA E VALE DO TEJO

EXECUÇÃO FÍSICA E FINANCEIRA DAS ÁREAS DE INTERVENÇÃO PÁG. 33

EXECUÇÃO FÍSICA E FINANCEIRA POR PROGRAMA E MEDIDA PÁG. 36

ALENTEJO

EXECUÇÃO FÍSICA E FINANCEIRA DAS ÁREAS DE INTERVENÇÃO PÁG. 39

EXECUÇÃO FÍSICA E FINANCEIRA POR PROGRAMA E MEDIDA PÁG. 42

ALGARVE

EXECUÇÃO FÍSICA E FINANCEIRA DAS ÁREAS DE INTERVENÇÃO PÁG. 45

EXECUÇÃO FÍSICA E FINANCEIRA POR PROGRAMA E MEDIDA PÁG. 48

SERVIÇOS CENTRAIS E CENTROS DE GESTÃO PARTICIPADA

EXECUÇÃO FÍSICA E FINANCEIRA POR PROGRAMA E MEDIDA PÁG. 51

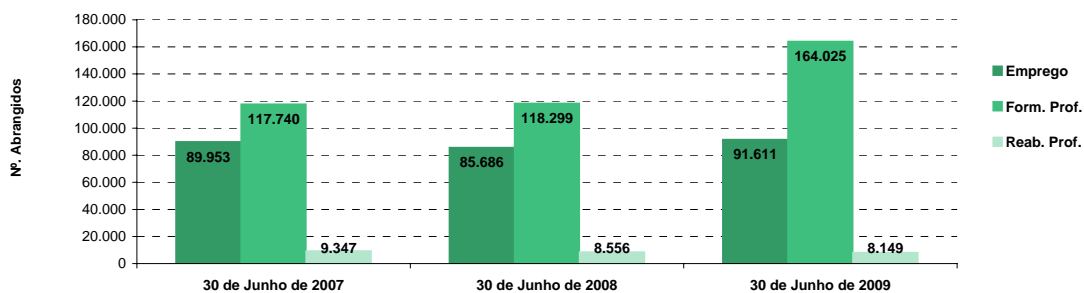
IEFP, I.P. + CGP: COMPARAÇÃO 2007-2009

EXECUÇÃO FÍSICA E FINANCEIRA

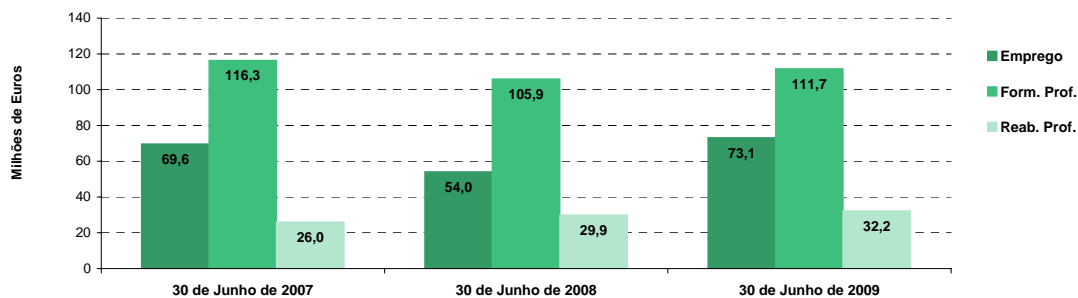
Valores acumulados ao final do período

ÁREAS DE INTERVENÇÃO	30 de Junho de 2007		30 de Junho de 2008		30 de Junho de 2009		Var.% 2007-09		Var.% 2008-09	
	Abrangidos	Pagamento	Abrangidos	Pagamento	Abrangidos	Pagamento	Abrang.	Pagam.	Abrang.	Pagam.
EMPREGO	89.953	69.596.147,33	85.686	54.016.910,72	91.611	73.070.056,25	1,8	5,0	6,9	35,3
Programas de Emprego	60.437	69.596.147,33	56.657	54.016.910,72	63.726	73.070.056,25	5,4	5,0	12,5	35,3
Prod. de Instrumentos Téc. de Sup. à Act. de Colocação	29.516	0,00	29.029	0,00	27.885	0,00	-5,5	-	-3,9	-
FORMAÇÃO PROFISSIONAL	117.740	116.275.106,91	118.299	105.892.151,69	164.025	111.673.521,09	39,3	-4,0	38,7	5,5
REABILITAÇÃO PROFISSIONAL	9.347	25.961.656,68	8.556	29.857.730,09	8.149	32.173.540,85	-12,8	23,9	-4,8	7,8
TOTAL	217.040	211.832.910,92	212.541	189.766.792,50	263.785	216.917.118,19	21,5	2,4	24,1	14,3
Informação e Orientação Profissional	68.773	23.655,50	45.958	74.516,42	60.394	74.880,00	-12,2	216,5	31,4	0,5

Execução Física por Área de Actividade



Execução Financeira por Área de Actividade



PROGRAMAS DE EMPREGO	30 de Junho de 2007		30 de Junho de 2008		30 de Junho de 2009		Var.% 2007-09		Var.% 2008-09	
	Abrangidos	Pagamento	Abrangidos	Pagamento	Abrangidos	Pagamento	Abrang.	Pagam.	Abrang.	Pagam.
PROGRAMAS DE FORMAÇÃO E EMPREGO	15.339	21.786.825,97	15.003	21.766.862,92	19.349	30.404.502,78	26,1	39,6	29,0	39,7
Programa Rotação Emprego - Formação	2	5.046,20		0,00		0,00	-100,0	-100,0	-	-
Bolsas de Formação da Iniciativa do Trabalhador	456	435.856,73	528	437.454,29	670	458.803,02	46,9	5,3	26,9	4,9
Estágios Profissionais - Port. 268/1997	13.767	18.442.310,03	14.118	16.818.400,46	8.712	8.917.018,43	-36,7	-51,6	-38,3	-47,0
Estágios Profissionais para Luso Descendentes	24	72.471,40	3	0,00	7	0,00	-70,8	-100,0	133,3	-
Estágios Profissionais na Administração Pública	431	1.707.192,47		0,00		0,00	-100,0	-100,0	-	-
Estágios Profissionais - INOV-ART	-	-	-	4.250.000,00		1.700.000,00	-	-	-	-60,0
Estágios Profissionais - PECSRL	21	27.711,70	25	46.847,34	12	10.873,24	-42,9	-60,8	-52,0	-76,8
Estágios Profissionais - INOV-JOVEM	638	1.096.237,44	329	214.160,83	5.738	11.465.318,84	799,4	945,9	1.644,1	5.253,6
Estágios Profissionais	-	-	-	-	3.890	7.479.100,99	-	-	-	-
Estágios Qualificação-Emprego	-	-	-	-	320	373.388,26	-	-	-	-
criação de emprego e empresas	2.825	24.406.431,96	2.358	20.525.404,01	3.081	22.689.242,47	9,1	-7,0	30,7	10,5
Fundo de Apoio ao Inv. Criad. Emp. Alentejo (FAIA) - PREA		464.761,67		282.167,11		0,00	-	-100,0	-	-100,0
(1) (*) Programa de Estímulo à Oferta de Emprego - Investimento	970	9.733.666,70	874	8.324.611,41	782	9.012.700,94	-19,4	-7,4	-10,5	8,3
(1) ILE - Criação de Postos de Trabalho	1.451	9.658.430,07	1.260	8.289.155,40	1.175	8.949.927,77	-19,0	-7,3	-6,7	8,0
(1) (*) ILE - Majorações	331	866.880,62	295	651.713,00	253	633.726,26	-23,6	-26,9	-14,2	-2,8
CPE - Criação de Postos de Trabalho	802	1.059.796,47	596	913.099,91	631	716.878,91	-21,3	-32,4	5,9	-21,5
(*) CPE - Majorações	13	12.391,40	3	10.306,45	5	8.309,47	-61,5	-32,9	66,7	-19,4
Apoios à Contratação	402	1.950.717,80	370	1.580.404,20	322	1.701.982,44	-19,9	-12,8	-13,0	7,7
(*) Apoios à Contratação - Majorações	25	21.155,28	4	0,00	21	0,00	-16,0	-100,0	425,0	-
(**) Prémio de Igualdade de Oportunidades - Majorações	16	101.310,00	28	118.910,01	15	93.877,56	-6,3	-7,3	-46,4	-21,1
Apoio à Conversão de Contratos	83	165.557,20	76	144.997,68	66	122.223,28	-20,5	-26,2	-13,2	-15,7
Apoios à Contratação - PECSRL	1	16.515,60	1	17.111,22		0,00	-100,0	-100,0	-100,0	-100,0
Apoio à Integração - INOV-JOVEM	49	268.614,18	7	38.070,04		0,00	-100,0	-100,0	-100,0	-100,0
Prémio de Integração - PFITMAD	11	0,00	-	0,00		0,00	-100,0	-	-	-
Prémio de Colocação	11	22.971,00	13	26.931,60	11	18.864,90	0,0	-17,9	-15,4	-30,0
Apoios à Contratação para Jovens	-	-	-	-	828	1.343.267,00	-	-	-	-
Apoios à Cont. para Adultos e Públicos Esp.	-	-	-	-	30	46.000,00	-	-	-	-
Promoção do Artesanato - Artesãos	5	2.255,96	19	7.241,80	14	9.163,14	180,0	306,2	-26,3	26,5
PRODESCOOP - Cooperativas - Criação de Postos de Trabalho	10	61.408,01	16	120.684,18	4	32.320,80	-60,0	-47,4	-75,0	-73,2
MERCADO SOCIAL DE EMPREGO	40.720	18.727.107,84	38.324	8.803.158,61	40.524	18.174.669,95	-0,5	-2,9	5,7	106,5
Secretariado Técnico da Comissão do MSE		174,95		0,00		0,00	-	-100,0	-	-
(*) Empresas de Inserção - Investimento	35	32.116,99	17	68.004,63	12	91.979,92	-65,7	186,4	-29,4	35,3
Empresas de Inserção - Profissionalização	3.110	3.894.793,09	2.846	3.608.077,07	2.800	3.600.095,63	-10,0	-7,6	-1,6	-0,2
(*) Empresas de Inserção - Formação	630	421.053,09	608	445.190,45	502	451.882,38	-20,3	7,3	-17,4	1,5
Empresas de Inserção - Prémio Integração	46	221.019,60	30	219.766,72	25	155.666,40	-47,5	-29,6	-16,7	-29,2
(2) Programas Ocupacionais - Carenciados	3.700	3.948.092,75	3.815	4.344.950,40	2.702	3.953.507,75	-27,0	0,1	-29,2	-9,0
Programas Ocupacionais - Subsidiados	33.175	8.851.628,82	31.616	392,49	26.449	8.337.609,10	-20,3	-5,8	-16,3	2.124.185,7
Contrato Emprego Inserção	-	-	-	-	6.390	156.020,52	-	-	-	-
Contrato Emprego Inserção +	-	-	-	-	2.131	1.337.435,77	-	-	-	-
(**) Programa de Apoio à Iniciativa Privada (PAIPS)	4	18.792,54	1	82.687,20	1	61.388,96	-75,0	226,7	0,0	-25,8
Despacho Conjunto ME/MSST	353	1.067.278,46		0,00		0,00	-100,0	-100,0	-	-
Despacho Conjunto SEEF/SET	71	159.351,42		899,14		0,00	-100,0	-100,0	-	-100,0
Despacho Conjunto MSST/MC - Prog. Cultura Emprego	195	7.578,87		0,00		0,00	-100,0	-100,0	-	-
Protocolo União das Misericórdias/IEFP, I.P.		30.440,08		12.890,51		0,00	-	-100,0	-	-100,0
Protocolo REAPN/IEFP, I.P.		6.889,69		2.191,68		0,00	-	-100,0	-	-100,0
Despacho Conjunto MAI/MTSS - Prevenção de Fogos Florestais	70	67.897,49	17	18.109,32	27	29.083,52	-61,4	-57,2	58,8	60,6
OUTRAS MEDIDAS DE PROMOÇÃO DO EMPREGO	1.553	3.455.896,99	972	1.677.916,25	772	1.214.499,73	-50,3	-64,9	-20,6	-27,6
Incentivos à Mobilidade Geográfica e Profissional - PEPS	5	38.133,75		1.500,00		0,00	-100,0	-100,0	-	-100,0
Incent. à Mobilidade - PECSRL		5.261,34		0,00		0,00	-	-100,0	-	-
FUNDO DE AJUSTAMENTO À GLOBALIZAÇÃO - FEG		0,00		0,00		20.429,32				
Apoios à Inserção	-	-	-	-		6.626,96	-	-	-	-
Apoio ao Empreendedorismo	-	-	-	-		11.406,77	-	-	-	-
Planos de Integração	-	-	-	-		1.889,68	-	-	-	-
Bolsa de Formação	-	-	-	0,00		505,91	-	-	-	-
FORMAÇÃO DE AGENTES DA POLÍTICA DE EMPREGO		6.639,79		0,00		0,00	-	-100,0	-	-
Formação de Animadores de UNIVAS e Clubes de Emprego		6.235,74		0,00		0,00	-	-100,0	-	-
Formação de Técnicos de Reabilitação		404,05		0,00		0,00	-	-100,0	-	-
EMPREGO - FAMÍLIA	29	8.993,27		0,00		0,00	-100,0	-100,0	-	-
Emprego - Família - PI Beira Interior	13	3.336,38		0,00		0,00	-100,0	-100,0	-	-
Emprego - Família - PEPS	16	5.656,89		0,00		0,00	-100,0	-100,0	-	-
PLANOS REGIONAIS DE EMPREGO, REDES E PACTOS	500	1.544.429,51	9	63.631,49		99.949,02	-100,0	-93,5	-100,0	57,1
Plano Reg. de Emp. p/ Trás-os-Montes - PRETMAD - Medidas Inovadoras	98	201.697,60		0,00		0,00	-100,0	-100,0	-	-
Plano Reg. de Emp. p/ Península de Setúbal	73	448.707,50	9	1.765,58		0,00	-100,0	-100,0	-100,0	-100,0
Prog. de Promoção de Emprego p/ Distrito Porto - PROPEP	260	670.039,93		3.604,91		99.949,02	-100,0	-85,1	-	2.672,6
Plano de Intervenção p/ Vales do Ave e Cávado - PIAVE	69	223.984,48		58.261,00		0,00	-100,0	-100,0	-	-100,0
PROGRAMA VIDA - EMPREGO	1.019	1.852.439,33	963	1.612.784,76		1.094.121,39	-24,2	-40,9	-19,8	-32,2
Despesas com Pessoal		229.750,41		218.142,16		60.096,66	-	-73,8	-	-72,5
Funcionamento - Agências Regionais		3.274,37		1.954,17		341,17	-	-89,6	-	-82,5
Mediação para a Formação e o Emprego	68	302.859,45	52	254.814,10	13	49.839,70	-80,9	-83,5	-75,0	-80,4
Estágios de Integração Sócio-Profissional	458	590.951,55	378	444.862,96	369	441.768,05	-19,4	-25,2	-2,4	-0,7
Prémio de Integração Sócio-Profissional	23	72.334,80	70	43.947,36	16	40.103,40	-30,4	-44,6	-77,1	-8,7
Apoios ao Emprego	470	653.268,75	463	649.064,01	374	501.972,41	-20,4	-23,2	-19,2	-22,7
ESTRUTURAS E OUTROS APOIOS PARA PROMOÇÃO DO EMPREGO	-	1.219.884,57	-	1.243.568,93	-	587.141,32	-	-51,9	-	-52,8
(**) Promoção do Artesanato - Feiras	1	5.000,00	1	0,00	4	0,00	300,0	-100,0	300,0	-
(**) PRODESCOOP - Cooperativas - Investimento	10	280.770,52	19	381.358,79	2	43.294,35	-80,0	-84,6	-89,5	-88,6
PROM. DE EST. E SERV. DE AP. À INSERÇÃO PROFISSIONAL	-	934.114,05	-	862.210,14	-	543.846,97	-	-41,8	-	-36,9
(**) Unidades de Inserção na Vida Activa (UNIVAS)	402	927.421,72	298	853.625,90	264	492.804,84	-34,3	-46,9	-11,4	-42,3
(**) Clubes de Emprego	15	6.692,33	11	8.584,24	14	1.993,38	-6,7	-70,2	27,3	-76,8
(**) GIP - Gabinetes de Inserção Profissional	-	-	-	-		49.048,75	-	-	-	-
TOTAL	60.437	69.596.147,33	56.657	54.016.910,72	63.726	73.070.056,25	5,4	5,0	12,5	35,3

(*) Número de pessoas envolvidas em componentes de medidas (ex.: majorações em ILE) cuja meta já está contemplada na medida principal.

(**) A execução física destas medidas não é contabilizada em número de abrangidos ou pessoas apoiadas, pelo que não pode ser adicionada à execução das restantes medidas.

(1) A partir de 2007, a actividade física e financeira realizada em Iniciativas Locais de Emprego (ILE) no âmbito dos Serviços de Apoio à Família é registada nas correspondentes rubricas ao abrigo do PEOE.

FORMAÇÃO PROFISSIONAL	30 de Junho de 2007		30 de Junho de 2008		30 de Junho de 2009		Var.% 2007-09		Var.% 2008-09	
	Abrangidos	Pagamento	Abrangidos	Pagamento	Abrangidos	Pagamento	Abrang.	Pagam.	Abrang.	Pagam.
Sistema de Aprendizagem - Gestão Directa	7.930	10.775.326,74	7.294	10.337.211,65	7.543	10.514.399,02	-4,9	-2,4	3,4	1,7
Sistema de Aprendizagem - Entidades Externas	5.479	12.842.559,31	2.889	6.567.582,05	2.759	6.079.916,70	-49,6	-52,7	-4,5	-7,4
Sistema de Aprendizagem - Saldos		1.089.423,34		320.320,24		271.755,85	-	-75,1	-	-15,2
Form. Qualificante c/ Vista Integração Mercado Trabalho	224	152.536,96	42	57.917,86		0,00	-100,0	-100,0	-100,0	-100,0
Cursos de Educação e Formação de Jovens	7.672	7.884.254,79	6.424	6.224.590,52	4.911	4.219.374,49	-36,0	-46,5	-23,6	-32,2
Cursos de Especialização Tecnológica	180	189.357,79	143	116.534,89	16	19,20	-91,1	-100,0	-88,8	-100,0
Ações de Formação Contínua	19.425	770.074,73	20.284	714.646,76		0,00	-100,0	-100,0	-100,0	-100,0
Consultoria, Form., Inovação, Organiz. e Gestão Rec. Humanos		2.128.937,75		999.594,13		0,00	-	-100,0	-	-100,0
Reconhecimento e Validação de Competências	3.529	2.283.235,27	5.897	4.045.788,15	8.048	4.028.652,41	128,1	76,4	36,5	-0,4
Formação Contínua - Activos Qualificados	61	43.024,95	20	26.804,55		0,00	-100,0	-100,0	-100,0	-100,0
Portugal Acolhe	926	38.607,74	1.470	67.089,89	1.585	163.100,63	71,2	322,5	7,8	143,1
Formação Modular	-	-		56.824,99	47.907	3.120.749,51	-	-	-	5.391,9
Programa Qualificação-Emprego	-	-	-	-	3.739	4.232.800,83	-	-	-	-
Formação Profissional para Desempregados	8.239	8.313.229,87	3.956	1.219.852,97		3.559,98	-100,0	-100,0	-100,0	-99,7
Cursos de Educação e Formação de Adultos	11.774	17.854.497,86	16.798	26.889.602,47	24.866	31.537.859,34	111,2	76,6	48,0	17,3
Formação e Inserção de Jovens (GESTIC) - PI Beira Interior	49	32.752,08		0,00		0,00	-100,0	-100,0	-	-
Apoio ao Desenv. do Artesanato e do Património Nat., Cult.e Urb. - F.Inicial - PE	150	215.922,22		0,00		0,00	-100,0	-100,0	-	-
Formação de Desempregados Qualificados (FORDESQ) - PEPS	1.437	1.166.326,59	3	0,00		0,00	-100,0	-100,0	-100,0	-
Formação de Desempregados Qualificados - Gestão Directa	2.601	2.932.611,98	1.406	1.623.204,74		0,00	-100,0	-100,0	-100,0	-100,0
Formação de Formadores	1.018	94.335,42	1.014	42.310,52	1.527	60.806,31	50,0	-35,5	50,6	43,7
Formação Profissional de Grupos Desfavorecidos - Acções Directas	293	378.779,20	73	144.125,79		0,00	-100,0	-100,0	-100,0	-100,0
Formação Especial	56	160.681,15	19	69.329,13	14	17.731,51	-75,0	-89,0	-26,3	-74,4
Formação para a Inclusão	-	-	-	-	96	31.645,39	-	-	-	-
IEFP, I.P. (Centros de Emprego + Centros de Formação Profissional de Gest	71.043	69.346.475,74	67.732	59.523.331,30	103.011	64.282.371,17	45,0	-7,3	52,1	8,0
Centros de Gestão Participada	46.697	39.898.716,48	50.567	39.952.645,35	61.014	41.964.968,13	30,7	5,2	20,7	5,0
Acções em Cooperação com Outras Entidades		7.029.914,69		6.416.175,04		5.426.181,79	-	-22,8	-	-15,4
TOTAL	117.740	116.275.106,91	118.299	105.892.151,69	164.025	111.673.521,09	39,3	-4,0	38,7	5,5

REABILITAÇÃO PROFISSIONAL DE PESSOAS COM DEFICIÊNCIA	30 de Junho de 2007		30 de Junho de 2008		30 de Junho de 2009		Var.% 2007-09		Var.% 2008-09	
	Abrangidos	Pagamento	Abrangidos	Pagamento	Abrangidos	Pagamento	Abrang.	Pagam.	Abrang.	Pagam.
Aval. e Orientação Prof. de Pessoas com Deficiência	644	247.616,79	445	20.507,19	472	32.039,86	-26,7	-87,1	6,1	56,2
Pré-Profissionalização	261	96.073,89	157	77.704,48	158	18.506,43	-39,5	-80,7	0,6	-76,2
Form. para Pessoas com Deficiência - Acções em Cooperação	5.227	18.341.209,01	4.690	23.448.972,61	4.435	5.991.850,63	-15,2	-67,3	-5,4	-74,4
Readaptação ao Trabalho	71	187.496,59	55	7.310,79	51	0,00	-28,2	-100,0	-7,3	-100,0
Incentivos ao Emp. de Pess. com Deficiência	109	694.641,68	193	770.360,85	165	865.756,66	51,4	24,6	-14,5	12,4
Apoio a Actividades Independentes	6	70.144,01	2	33.798,84	2	31.510,21	-66,7	-55,1	0,0	-6,8
Emprego Protegido - Cent. de Emp. Protegido	377	603.579,54	252	533.913,86	253	489.944,51	-32,9	-18,8	0,4	-8,2
Emprego Protegido - Enclaves	162	176.313,30	162	59.465,10	168	88.044,22	3,7	-50,1	3,7	48,1
Prémio de Mérito		3.067,09		48.778,94		1.328,54	-	-56,7	-	-97,3
Apoio à Colocação e Acompanhamento Pós - Colocação	938	311.510,26	1.080	44.628,93	1.032	29.664,71	10,0	-90,5	-4,4	-33,5
OED Lisboa		45.783,73		102.703,91		53.102,02	-	16,0	-	-48,3
Ajudas Técnicas e Triclos	155	924.062,59	114	654.862,57	112	1.030.840,36	-27,7	11,6	-1,8	57,4
Centros e Unidades de Reabilitação Profissional		8.737,20		3.000,00		0,00	-	-100,0	-	-100,0
Centros de Gestão Participada - Reabilitação	1.397	4.251.421,00	1.406	4.051.722,02	1.301	4.172.888,50	-6,9	-1,8	-7,5	3,0
Organismo Intermédio		0,00		0,00		19.368.064,20	-	-	-	-
TOTAL	9.347	25.961.656,68	8.556	29.857.730,09	8.149	32.173.540,85	-12,8	23,9	-4,8	7,8

DESIGNAÇÃO DA DESPESA	30 de Junho de 2007		30 de Junho de 2008		30 de Junho de 2009		Var.% 2007-09		Var.% 2008-09	
	Abrangidos	Pagamento	Abrangidos	Pagamento	Abrangidos	Pagamento	Abrang.	Pagam.	Abrang.	Pagam.
PROG. 1 - INTERV. ESTRUT. NOS DOMÍNIOS DO EMPREGO E DA FORM. PROF.	135.399	162.777.427,08	134.951	142.663.239,91	186.345	164.881.562,13	37,6	1,3	38,1	15,6
PROMOÇÃO DA EMPREGABILIDADE E DO EMPREGO	84.380	89.787.325,22	81.011	75.336.895,97	120.723	94.576.690,74	43,1	5,3	49,0	25,5
PROM. A FORM. QUALIFICANTE E A TRANSIÇÃO P/A VIDA ACTIVA	21.180	32.578.691,42	16.424	23.168.224,71	15.229	21.085.465,26	-28,1	-35,3	-7,3	-9,0
Sistema de Aprendizagem - Gestão Directa	7.930	10.775.326,74	7.294	10.337.211,65	7.543	10.514.399,02	-4,9	-2,4	3,4	1,7
Sistema de Aprendizagem - Entidades Externas	5.479	12.842.559,31	2.889	6.567.582,05	2.759	6.079.916,70	-49,6	-52,7	-4,5	-7,4
Sistema de Aprendizagem - Saldos		1.089.423,34		320.320,24		271.755,85	-	-75,1	-	-15,2
Form. Qualificante c/ Vista Integração Mercado Trabalho	224	152.536,96	42	57.917,86		0,00	-100,0	-100,0	-100,0	-100,0
Cursos de Educação e Formação de Jovens	7.367	7.529.487,28	6.056	5.768.658,02	4.911	4.219.374,49	-33,3	-44,0	-18,9	-26,9
Cursos de Especialização Tecnológica	180	189.357,79	143	116.534,89	16	19,20	-91,1	-100,0	-88,8	-100,0
FORMAÇÃO AO LONGO DA VIDA E ADAPTABILIDADE	24.520	5.755.743,14	28.608	6.419.816,12	61.949	12.004.106,40	152,6	108,6	116,5	87,0
Ações de Formação Contínua	19.425	770.074,73	20.284	714.646,76		0,00	-100,0	-100,0	-100,0	-100,0
Consultoria, Form., Inovação, Organiz. e Gestão Rec. Humanos		2.128.937,75		999.594,13		0,00	-	-100,0	-	-100,0
Programa Rotação Emprego - Formação	2	5.046,20		0,00		0,00	-100,0	-100,0	-	-
Bolsas de Formação da Iniciativa do Trabalhador	456	435.856,73	528	437.454,29	670	458.803,02	46,9	5,3	26,9	4,9
Reconhecimento e Validação de Competências	3.529	2.283.235,27	5.897	4.045.788,15	8.048	4.028.652,41	128,1	76,4	36,5	-0,4
Formação Contínua - Activos Qualificados	61	43.024,95	20	26.804,55		0,00	-100,0	-100,0	-100,0	-100,0
Portugal Acolhe	926	38.607,74	1.470	67.089,89	1.585	163.100,63	71,2	322,5	7,8	143,1
Cursos de Educação e Formação de Adultos - Empregados	121	50.959,77	409	71.613,36		0,00	-100,0	-100,0	-100,0	-100,0
Formação Modular	-	-		56.824,99	47.907	3.120.749,51	-	-	-	5.391,9
Programa Qualificação-Emprego	-	-	-	-	3.739	4.232.800,83	-	-	-	-
QUALIFICAÇÃO E INSERÇÃO PROF. PARA DESEMPREGADOS	37.966	50.000.416,65	35.617	45.431.165,71	37.795	50.010.927,00	-0,5	0,0	6,1	10,1
Formação Profissional para Desempregados	8.239	8.313.229,87	3.956	1.219.852,97		3.559,98	-100,0	-100,0	-100,0	-99,7
Cursos de Educação e Formação de Adultos	10.963	16.762.832,50	15.763	25.313.775,04	24.866	31.537.859,34	126,8	88,1	57,7	24,6
Estágios Profissionais - Port. 268/1997	13.767	18.442.310,03	14.118	16.818.400,46	8.712	8.917.018,43	-36,7	-51,6	-38,3	-47,0
Estágios Profissionais para Luso Descendentes	24	72.471,40	3	0,00	7	0,00	-70,8	-100,0	133,3	-
Estágios Profissionais na Administração Pública	431	1.707.192,47		0,00		0,00	-100,0	-100,0	-	-
Estágios Profissionais - INOV-ART	-	-	-	-		1.700.000,00	-	-	-	-
Estágios Profissionais	-	-	-	-	3.890	7.479.100,99	-	-	-	-
Estágios Profissionais - Qualificação Emprego	-	-	-	-	320	373.388,26	-	-	-	-
Formação e Inserção de Jovens (GESTIC) - PI Beira Interior	49	32.752,08		0,00		0,00	-100,0	-100,0	-	-
Apoio ao Desenv. do Artesanato e do Património Natural, Cult.e Urb. - F.Inicial - PEPS	150	215.922,22		0,00		0,00	-100,0	-100,0	-	-
Formação de Desempregados Qualificados (FORDESQ) - PEPS	1.437	1.166.326,59	3	0,00		0,00	-100,0	-100,0	-100,0	-
Formação de Desempregados Qualificados - Gestão Directa	2.601	2.932.611,98	1.406	1.623.204,74		0,00	-100,0	-100,0	-100,0	-100,0
Cursos de Educação e Form. Jovens - Novo Emprego	305	354.767,51	368	455.932,50		0,00	-100,0	-100,0	-100,0	-100,0
APOIOS À MOBILIDADE REGIONAL E SECTORIAL	5	38.133,75		1.500,00		0,00	-100,0	-100,0	-	-100,0
Incentivos à Mobilidade Geográfica e Profissional - PEPS	5	38.133,75		1.500,00		0,00	-100,0	-100,0	-	-100,0
PROG. EMPREGO PARA A COMUNICAÇÃO SOCIAL REGIONAL E LOCAL - PECSRL	22	49.488,64	26	63.958,56	12	10.873,24	-45,5	-78,0	-53,8	-83,0
Estágios Profissionais - PECSRL	21	27.711,70	25	46.847,34	12	10.873,24	-42,9	-60,8	-52,0	-76,8
Apoios à Contratação - PECSRL	1	16.515,60	1	17.111,22		0,00	-100,0	-100,0	-100,0	-100,0
Incent. à Mobilidade - PECSRL		5.261,34		0,00		0,00	-	-100,0	-	-
PROGRAMA INOV-JOVEM	687	1.364.851,62	336	252.230,87	5.738	11.465.318,84	735,2	740,0	1.607,7	4.445,6
Estágios Profissionais - INOV-JOVEM	638	1.096.237,44	329	214.160,83	5.738	11.465.318,84	799,4	945,9	1.644,1	5.253,6
Apoio à Integração - INOV-JOVEM	49	268.614,18	7	38.070,04		0,00	-100,0	-100,0	-100,0	-100,0
APOIO À CRIAÇÃO DE EMP. NO ÂMBITO DO DESENV. LOCAL E DA ECON. SOCIAL	2.775	24.407.072,70	2.350	20.851.581,54	3.081	22.752.966,14	11,0	-6,8	31,1	9,1
APOIO AO INVEST. EM INIC. LOCAIS CRIADORAS DE EMPREGO		10.198.428,37		8.606.778,52		9.012.700,94		-11,6		4,7
Fundo de Apoio ao Inv. Criad. Emp. Alentejo (FAIA) - PREA		464.761,67		282.167,11		0,00	-	-100,0	-	-100,0
(1) (*) Programa de Estímulo à Oferta de Emprego - Investimento	970	9.733.666,70	874	8.324.611,41	782	9.012.700,94	-19,4	-7,4	-10,5	8,3
PROGRAMA DE ESTÍMULO À OFERTA DE EMPREGO	2.738	13.836.238,84	2.302	11.708.586,65	2.194	12.226.925,69	-19,9	-11,6	-4,7	4,4
(1) (*) ILE - Criação de Postos de Trabalho	1.451	9.658.430,07	1.260	8.289.155,40	1.175	8.949.927,77	-19,0	-7,3	-6,7	8,0
(1) (*) ILE - Majorações	331	866.880,62	295	651.713,00	253	633.726,26	-23,6	-26,9	-14,2	-2,8
CPE - Criação de Postos de Trabalho	802	1.059.796,47	596	913.099,91	631	716.878,91	-21,3	-32,4	5,9	-21,5
(*) CPE - Majorações	13	12.391,40	3	10.306,45	5	8.309,47	-61,5	-32,9	66,7	-19,4
Apoios à Contratação	402	1.950.717,80	370	1.580.404,20	322	1.701.982,44	-19,9	-12,8	-13,0	7,7
(*) Apoios à Contratação - Majorações	25	21.155,28	4	0,00	21	0,00	-100,0	-100,0	425,0	-
f) (**) Prémio de Igualdade de Oportunidades - Majorações	16	101.310,00	28	118.910,01	15	93.877,56	-6,3	-7,3	-46,4	-21,1
Apoio à Conversão de Contratos	83	165.557,20	76	144.997,68	66	122.223,28	-20,5	-26,2	-13,2	-15,7
APOIO À INT. NO MERCADO DE TRABALHO	22	22.971,00	13	26.931,60	869	1.408.131,90	3.850,0	6.030,0	6.584,6	5.128,5
Prémio de Integração - PFITMAD	11	0,00	-	0,00		0,00	-100,0	-	-	-
Prémio de Colocação	11	22.971,00	13	26.931,60	11	18.864,90	0,0	-17,9	-15,4	-30,0
Apoios à Contratação para Jovens	-	-	-	-	828	1.343.267,00	-	-	-	-
Apoios à Contratação para Adultos e Públicos Específicos	-	-	-	-	30	46.000,00	-	-	-	-
APOIOS À PROMOÇÃO DO ARTESANATO	5	7.255,96	19	7.241,80	14	9.163,14	180,0	26,3	-26,3	26,5
Promoção do Artesanato - Artesãos	5	2.255,96	19	7.241,80	14	9.163,14	180,0	306,2	-26,3	26,5
c) (**) Promoção do Artesanato - Feiras	1	5.000,00	1	0,00	4	0,00	300,0	-100,0	300,0	-
APOIO AO DESENVOLVIMENTO COOPERATIVO	10	342.178,53	16	502.042,97	4	75.615,15	-60,0	-77,9	-75,0	-84,9
d) (**) PRODESCOOP - Cooperativas - Investimento	10	280.770,52	19	381.358,79	2	43.294,35	-80,0	-84,6	-89,5	-88,6
PRODESCOOP - Cooperativas - Criação de Postos de Trabalho	10	61.408,01	16	120.684,18	4	32.320,80	-60,0	-47,4	-75,0	-73,2
FUNDO EUROPEU DE AJUSTAMENTO À GLOBALIZAÇÃO - FEG		0,00		0,00		20.429,32				
Apoio à Inserção	-	-	-	-		6.626,96	-	-	-	-
Apoio ao Empreendedorismo	-	-	-	-		11.406,77	-	-	-	-
Planos de Integração	-	-	-	-		1.889,68	-	-	-	-
Bolsa de Formação	-	-	-	0,00		505,91	-	-	-	-
FORMAÇÃO DE AGENTES DA POLÍTICA DE EMPREGO	1.018	100.975,21	1.014	42.310,52	1.527	60.806,31	50,0	-39,8	50,6	43,7
FORMAÇÃO DE AGENTES DA POLÍTICA DE EMPREGO	1.018	100.975,21	1.014	42.310,52	1.527	60.806,31	50,0	-39,8	50,6	43,7
Formação de Formadores	1.018	94.335,42	1.014	42.310,52	1.527	60.806,31	50,0	-35,5	50,6	43,7
Formação de Animadores de UNIVAS e Clubes de Emprego		6.235,74		0,00		0,00	-	-100,0	-	-
Formação de Técnicos de Reabilitação		404,05		0,00		0,00	-	-100,0	-	-
PROMOÇÃO DA IGUALDADE DE OPORTUNIDADES	29	8.993,27		0,00		0,00	-100,0	-100,0	-	-
EMPREGO - FAMÍLIA	29	8.993,27		0,00		0,00	-100,0	-100,0	-	-
Emprego - Família - PI Beira Interior	13	3.336,38		0,00		0,00	-100,0	-100,0	-	-
Emprego - Família - PEPS	16	5.656,89		0,00		0,00	-100,0	-100,0	-	-
ACÇÕES EM COOPERAÇÃO	46.697	46.928.631,17	50.567	46.368.820,39	61.014	47.391.149,92	30,7	1,0	20,7	2,2
Centros de Gestão Participada	46.697	39.988.716,48	50.567	39.952.645,35	61.014	41.964.968,13	30,7	5,2	20,7	5,0
Acções em Cooperação com Outras Entidades		7.029.914,69		6.416.175,04		5.426.181,79	-	-22,8	-	-15,4

DESIGNAÇÃO DA DESPESA	30 de Junho de 2007		30 de Junho de 2008		30 de Junho de 2009		Var.% 2007-09		Var.% 2008-09	
	Abrangidos	Pagamento	Abrangidos	Pagamento	Abrangidos	Pagamento	Abrang.	Pagam.	Abrang.	Pagam.
PLANOS REGIONAIS DE EMPREGO, REDES E PACTOS	500	1.544.429,51	9	63.631,49		99.949,02	-100,0	-93,5	-100,0	57,1
PLANOS REGIONAIS DE EMPREGO, REDES E PACTOS	500	1.544.429,51	9	63.631,49		99.949,02	-100,0	-93,5	-100,0	57,1
Plano Reg. de Emp. p/ Trás-os-Montes - PRETMAD - Medidas Inovadoras	98	201.697,60		0,00		0,00	-100,0	-100,0	-	-
Plano Reg. de Emp. p/ Península de Setúbal	73	448.707,50	9	1.765,58		0,00	-100,0	-100,0	-100,0	-100,0
Prog. de Promoção de Emprego p/ Distrito Porto - PROPEP	260	670.039,93		3.604,91		99.949,02	-100,0	-85,1	-	2.672,6
Plano de Intervenção p/ Vales do Ave e Cávado - PIAVE	69	223.984,48		58.261,00		0,00	-100,0	-100,0	-	-100,0
PROG. 2 - INTEGRAÇÃO ECON. E SOCIAL DOS GRUPOS SOCIAIS DESFAV.	52.125	48.121.369,79	48.561	41.991.342,45	49.555	32.123.644,89	-4,9	-33,2	2,0	-23,5
PROMOVER O EMP. E A EMPREGABILIDADE DOS GRUPOS PART. DESFAVORECIDOS	52.125	48.121.369,79	48.561	41.991.342,45	49.555	32.123.644,89	-4,9	-33,2	2,0	-23,5
ACÇÕES DE DESENV.PESSOAL E PROF. PESSOAS C/DEFICIÊNCIA	6.203	18.872.396,28	5.347	23.554.495,07	5.116	6.042.396,92	-17,5	-68,0	-4,3	-74,3
Aval. e Orientação Prof. de Pessoas com Deficiência	644	247.616,79	445	20.507,19	472	32.039,86	-26,7	-87,1	6,1	56,2
Pré-Profissionalização	261	96.073,89	157	77.704,48	158	18.506,43	-39,5	-80,7	0,6	-76,2
Form. para Pessoas com Deficiência - Acções em Cooperação	5.227	18.341.209,01	4.690	23.448.972,61	4.435	5.991.850,63	-15,2	-67,3	-5,4	-74,4
Readaptação ao Trabalho	71	187.496,59	55	7.310,79	51	0,00	-28,2	-100,0	-7,3	-100,0
APOIOS AO EMPREGO E À CONTRATAÇÃO PESSOAS C/DEFICIÊNCIA	1.747	2.829.102,20	1.803	2.248.513,00	1.732	2.590.191,23	-0,9	-8,4	-3,9	15,2
Incentivos ao Emp. de Pers. com Deficiência	109	694.641,68	193	770.360,85	165	865.756,66	51,4	24,6	-14,5	12,4
Apoio a Actividades Independentes	6	70.144,01	2	33.798,84	2	31.510,21	-66,7	-55,1	0,0	-6,8
Emprego Protegido - Cent. de Emp. Protegido	377	603.579,54	252	533.913,86	253	489.944,51	-32,9	-18,8	0,4	-8,2
Emprego Protegido - Enclaves	162	176.313,30	162	59.465,10	168	88.044,22	3,7	-50,1	3,7	48,1
Prémio de Mérito		3.067,09		48.778,94		1.328,54	-	-56,7	-	-97,3
Apoio à Colocação e Acompanhamento Pós - Colocação	938	311.510,26	1.080	44.628,93	1.032	29.664,71	10,0	-90,5	-4,4	-33,5
OED Lisboa		45.783,73		102.703,91		53.102,02	-	16,0	-	-48,3
Ajudas Técnicas e Triciclos	155	924.062,59	114	654.862,57	112	1.030.840,36	-27,7	11,6	-1,8	57,4
ACÇÕES DE FORM. PROF. DE GRUPOS DESFAVORECIDOS	1.039	1.580.165,94	718	1.717.668,99	110	49.376,90	-89,4	-96,9	-84,7	-97,1
Formação Profissional de Grupos Desfavorecidos - Acções Directas	293	378.779,20	73	144.125,79		0,00	-100,0	-100,0	-100,0	-100,0
Formação Especial	56	160.681,15	19	69.329,13	14	17.731,51	-75,0	-89,0	-26,3	-74,4
Cursos Educação e Formação de Adultos	690	1.040.705,59	626	1.504.214,07		0,00	-100,0	-100,0	-100,0	-100,0
Formação para a Inclusão	-	-	-	-	96	31.645,39	-	-	-	-
PROGRAMA VIDA - EMPREGO	1.019	1.852.439,33	963	1.612.784,76	772	1.094.121,39	-24,2	-40,9	-19,8	-32,2
Despesas com Pessoal		229.750,41		218.142,16		60.096,66	-	-73,8	-	-72,5
Funcionamento - Agências Regionais		3.274,37		1.954,17		341,17	-	-89,6	-	-82,5
Mediação para a Formação e o Emprego	68	302.859,45	52	254.814,10	13	49.839,70	-80,9	-83,5	-75,0	-80,4
Estágios de Integração Sócio-Profissional	458	590.951,55	378	444.862,96	369	441.768,05	-19,4	-25,2	-2,4	-0,7
Prémio de Integração Sócio-Profissional	23	72.334,80	70	43.947,36	16	40.103,40	-30,4	-44,6	-77,1	-8,7
Apoios ao Emprego	470	653.268,75	463	649.064,01	374	501.972,41	-20,4	-23,2	-19,2	-22,7
DESENV. A REDE DE EQUIP. E SERV. DE PROMOÇÃO E DESENV.SOCIAL		8.737,20		3.000,00		0,00	-	-100,0	-	-100,0
Centros e Unidades de Reabilitação Profissional		8.737,20		3.000,00		0,00	-	-100,0	-	-100,0
DINAMIZAÇÃO E PROMOÇÃO DO MERCADO SOCIAL DE EMPREGO	40.720	18.727.107,84	38.324	8.803.158,61	40.524	18.174.669,95	-0,5	-2,9	5,7	106,5
Secretariado Técnico da Comissão do MSE		174,95		0,00		0,00	-	-100,0	-	-
(*) Empresas de Inserção - Investimento	35	32.116,99	17	68.004,63	12	91.979,92	-65,7	186,4	-29,4	35,3
Empresas de Inserção - Profissionalização	3.110	3.894.793,09	2.846	3.608.077,07	2.800	3.600.095,63	-10,0	-7,6	-1,6	-0,2
(*) Empresas de Inserção - Formação	630	421.053,09	608	445.190,45	502	451.882,38	-20,3	7,3	-17,4	1,5
Empresas de Inserção - Prémio Integração	46	221.019,60	30	219.765,72	25	155.666,40	-45,7	-29,6	-16,7	-29,2
(2) Programas Ocupacionais - Carenciados	3.700	3.948.092,75	3.815	4.344.950,40	2.702	3.953.507,75	-27,0	0,1	-29,2	-9,0
Programas Ocupacionais - Subsidiados	33.175	8.851.628,82	31.616	392,49	26.449	8.337.609,10	-20,3	-5,8	-16,3	2.124.185,7
g) (**) Programa de Apoio à Iniciativa Privada (PAIPS)	4	18.792,54	1	82.687,20	1	61.388,96	-75,0	226,7	0,0	-25,8
Despacho Conjunto ME/MSST	353	1.067.278,46		0,00		0,00	-100,0	-100,0	-	-
Despacho Conjunto SEEF/SET	71	159.351,42		899,14		0,00	-100,0	-100,0	-	-100,0
Despacho Conjunto MSST/MC - Prog. Cultura Emprego	195	7.578,87		0,00		0,00	-100,0	-100,0	-	-
Protocolo União das Misericórdias/IEFP, I.P.		30.440,08		12.890,51		0,00	-	-100,0	-	-100,0
Protocolo REAPN/IEFP, I.P.		6.889,69		2.191,68		0,00	-	-100,0	-	-100,0
Despacho Conjunto MAI/MTSS - Prevenção de Fogos Florestais	70	67.897,49	17	18.109,32	27	29.083,52	-61,4	-57,2	58,8	60,6
Contrato Emprego Inserção	-	-	-	-	6.390	156.020,52	-	-	-	-
Contrato Emprego Inserção +	-	-	-	-	2.131	1.337.435,77	-	-	-	-
Centros de Gestão Participada - Reabilitação	1.397	4.251.421,00	1.406	4.051.722,02	1.301	4.172.888,50	-6,9	-1,8	-7,5	3,0
PROG. 3 - INTERV. PARA A ORG.E GESTÃO DO MERC EMP.E DA FORM. PROF.	29.516	2.962.299,59	29.029	2.774.410,54	27.885	2.711.813,57	-5,5	-8,5	-3,9	-2,3
DESENV. E MODERNIZAÇÃO DAS ESTRUTURAS E SERV. DE APOIO AO EMP. E FORM.		2.866.398,78		2.598.160,07		2.405.527,69	-	-16,1	-	-7,4
PROM. DE EST. E SERV. DE AP. À INSERÇÃO PROFISSIONAL		934.114,05		862.210,14		543.846,97	-	-41,8	-	-36,9
b) (**) Unidades de Inserção na Vida Activa (UNIVAS)	402	927.421,72	298	853.625,90	264	492.804,84	-34,3	-46,9	-11,4	-42,3
b) (**) Clubes de Emprego	15	6.692,33	11	8.584,24	14	1.993,38	-6,7	-70,2	27,3	-76,8
b) (**) GIP - Gabinetes de Inserção Profissional	-	-	-	-		49.048,75	-	-	-	-
a) (**) Informação e Orientação Profissional	68.773	23.655,50	45.958	74.516,42	60.394	74.880,00	-12,2	216,5	31,4	0,5
Certificação Profissional		217.072,23		40.720,66		56.485,28	-	-74,0	-	38,7
Estudos e Investigação		0,00		83.076,30		28.089,72	-	-	-	-66,2
Processos e Métodos Didácticos		75.409,68		61.385,23		63.304,82	-	-16,1	-	3,1
Regime Prest. Desemp. - DL nº220 de 03/11/2006		1.584.519,41		1.440.679,14		1.623.172,10	-	2,4	-	12,7
Observatório do Emprego e Formação		31.627,91		35.572,18		15.748,80	-	-50,2	-	-55,7
COLOCAÇÃO	29.516	12.444,54	29.029	119.208,25	27.885	91.168,29	-5,5	632,6	-3,9	-23,5
Prod. de Instrumentos Téc. de Sup. à Actividade de Colocação	29.516	0,00	29.029	0,00	27.885	0,00	-5,5	-	-3,9	-
COLOCAÇÃO EXTERNA		12.444,54		119.208,25		91.168,29	-	632,6	-	-23,5
Rede Eures		12.444,54		119.208,25		91.168,29	-	632,6	-	-23,5
PRESTAÇÕES TÉCNICAS - METODOLOGIA PNE		83.456,27		57.042,22		47.537,59	-	-43,0	-	-16,7
INSERJOVEM		19.765,40		12.789,58		11.371,24	-	-42,5	-	-11,1
REAGE		63.690,87		44.252,64		36.166,35	-	-43,2	-	-18,3
MODERNIZAÇÃO DO SERVIÇO PÚBLICO DE EMPREGO		0,00		0,00		167.580,00	-	-	-	-
Modern. do SPE: Proj. LSE (Livro Serv. P/ Emprego)	-	-		0,00		167.580,00	-	-	-	-
PROG. 4 - RELAÇÕES C/EXTERIOR E ARTICULAÇÃO COM OUTRAS ENTIDADES		11.994.793,99		7.643.516,10		9.663.549,46	-	-19,4	-	26,4
ACÇÕES CONJUNTAS COM OUTRAS ENTIDADES		7.511.917,27		6.566.731,17		7.649.737,09	-	1,8	-	16,5
Diálogo Social		29.149,58		125.440,71		285.844,65	-	880,6	-	127,9
Participação em Programas Comunitários		16.736,83		702,00		0,00	-	-100,0	-	-100,0

DESIGNAÇÃO DA DESPESA	30 de Junho de 2007		30 de Junho de 2008		30 de Junho de 2009		Var.% 2007-09		Var.% 2008-09	
	Abrangidos	Pagamento	Abrangidos	Pagamento	Abrangidos	Pagamento	Abrang.	Pagam.	Abrang.	Pagam.
OUTRAS AÇÕES CONJUNTAS COM OUTRAS ENTIDADES		561.258,53		163.015,01		736.468,60	-	31,2	-	351,8
Concursos Diversos		250.740,61		15.766,82		497.847,21	-	98,6	-	3.057,6
Outras Ações		310.517,92		147.248,19		238.621,39	-	-23,2	-	62,1
COOPERAÇÃO INSTITUCIONAL		6.904.772,33		6.277.573,45		6.627.023,84	-	-4,0	-	5,6
Comissão para a Igualdade no Trabalho e no Emprego (CITE)		300.000,00		313.554,36		396.462,68	-	32,2	-	26,4
Serviços Sociais do MSST		533.706,00		266.679,00		278.919,00	-	-47,7	-	4,6
Prog. p/a Promoção dos Ofic.e das Micro Emp. Artesanais (PPART)		39.643,90		22.793,76		19.310,48	-	-51,3	-	-15,3
Direcção Geral de Formação Vocacional		1.233.333,34		0,00		0,00	-	-100,0	-	-
Agência Nacional Sócrates e Leonardo da Vinci		151.825,00		303.650,00		303.650,00	-	100,0	-	0,0
Instituto de Gestão do Fundo Social Europeu (IGFSE)		0,00		1.244.422,00		1.244.422,00	-	-	-	0,0
Outros Serviços		796.673,36		577.324,46		706.180,21	-	-11,4	-	22,3
Alto Comissariado p/Imigração e Minorias Étnicas		2.304.170,00		2.093.502,00		2.149.998,00	-	-6,7	-	2,7
Prog. de Prevenção e Eliminação da Exploração do Trabalho Infantil (PETI)		1.545.420,73		1.437.933,59		1.399.464,07	-	-9,4	-	-2,7
Programa de Iniciativa Comunitária (PIC) EQUAL	-	-		17.714,28		128.617,40	-	-	-	626,1
RELAÇÕES PÚBLICAS		4.002.157,58		747.699,01		1.357.289,42	-	-66,1	-	81,5
Informação para o Exterior		3.823.511,61		382.141,32		933.324,50	-	-75,6	-	144,2
Relação Directa com os Utentes		178.645,97		365.557,69		423.964,92	-	137,3	-	16,0
RELAÇÕES INTERNACIONAIS		480.719,14		329.085,92		656.922,95	-	36,7	-	99,6
Organizações Internacionais		33.666,92		29.473,00		219.070,00	-	550,7	-	643,3
COOPERAÇÃO BILATERAL C/ PALOPS		409.635,24		276.608,92		413.408,35	-	0,9	-	49,5
Cooperação Bilateral com Outros Países e Outras Actividades		37.416,98		23.004,00		24.444,60	-	-34,7	-	6,3
PROG. 5 - GESTÃO E ORGANIZAÇÃO INTERNA		77.441.949,99		74.679.232,88		77.170.814,51	-	-0,4	-	3,3
INFRA-ESTRUTURAS FÍSICAS		4.794.484,77		3.180.683,24		3.578.911,08	-	-25,4	-	12,5
Centros de Emprego		464.111,95		345.555,84		535.308,13	-	15,3	-	54,9
Centros de Apoio à Criação de Empresas		474.212,98		0,00		0,00	-	-100,0	-	-
Centros de Formação Profissional de Gestão Directa		1.623.612,76		1.053.590,24		905.714,78	-	-44,2	-	-14,0
Centros de Formação Profissional de Gestão Participada		1.689.397,53		1.304.964,03		1.894.075,18	-	12,1	-	45,1
Centro de Reabilitação Profissional de Gestão Directa		70.250,41		58.229,72		2.349,12	-	-96,7	-	-96,0
Centro de Reabilitação Profissional de Gestão Participada		245.500,00		53.000,00		14.974,00	-	-93,9	-	-71,7
Serviços de Coordenação Central e Regional		165.305,31		322.280,65		220.638,37	-	33,5	-	-31,5
OUTRAS INFRA-ESTRUTURAS FÍSICAS		62.093,83		43.062,76		5.851,50	-	-90,6	-	-86,4
Pólos de Formação		62.093,83		43.062,76		5.851,50	-	-90,6	-	-86,4
Funcionamento, Organização e Gestão Internas		4.091.415,55		3.874.943,96		3.527.870,17	-	-13,8	-	-9,0
Funcionamento, Organização e Gestão Internas		3.565.485,05		3.405.897,07		3.232.142,91	-	-9,3	-	-5,1
FUNCIONAMENTO - POEFDS E POR		525.930,50		469.046,89		295.727,26	-	-43,8	-	-37,0
Funcionamento - POEFDS		457.092,41		428.526,28		0,00	-	-100,0	-	-100,0
Funcionamento - POR		68.838,09		40.520,61		34.608,36	-	-49,7	-	-14,6
Funcionamento - POPH	-	-	-	-		261.118,90	-	-	-	-
RECURSOS HUMANOS		52.427.890,40		52.481.974,26		54.252.545,63	-	3,5	-	3,4
GESTÃO DE RECURSOS HUMANOS		52.031.267,12		52.171.121,28		54.115.245,41	-	4,0	-	3,7
Centros de Emprego		20.923.143,89		21.179.448,49		21.697.011,11	-	3,7	-	2,4
Centros de Formação Profissional		11.827.499,86		12.905.141,34		15.823.563,96	-	33,8	-	22,6
Centros de Reabilitação Profissional		366.559,78		376.462,37		432.369,56	-	18,0	-	14,9
Serviços de Coordenação Central e Regional		14.687.560,69		14.204.554,40		14.337.140,25	-	-2,4	-	0,9
POEFDS		1.569.380,40		1.442.840,68		0,00	-	-100,0	-	-100,0
POR		605.343,92		476.544,90		190.773,82	-	-68,5	-	-60,0
Centros de Apoio à Criação de Empresas		265.560,20		292,95		0,00	-	-100,0	-	-100,0
Pessoal Deslocado em Diversos Serviços		1.786.218,38		1.585.836,15		1.634.386,71	-	-8,5	-	3,1
DESENVOLVIMENTO DOS RECURSOS HUMANOS		67.275,77		233.525,00		81.183,78	-	20,7	-	-65,2
Formação Interna - Ações		67.275,77		233.525,00		81.183,78	-	20,7	-	-65,2
Ação Social		329.347,51		77.327,98		56.116,44	-	-83,0	-	-27,4
INFORMATIZAÇÃO		2.051.755,57		2.122.163,85		2.642.401,20	-	28,8	-	24,5
Hardware		794.087,96		503.375,19		965.150,47	-	21,5	-	91,7
Software		736.917,05		779.223,22		697.183,06	-	-5,4	-	-10,5
Comunicação		512.737,13		821.450,62		951.944,26	-	85,7	-	15,9
Outros		8.013,43		18.114,82		28.123,41	-	251,0	-	55,3
INFORMAÇÃO CIENTÍFICA E DOCUMENTAÇÃO		26.483,54		79.899,26		19.291,56	-	-27,2	-	-75,9
Informação Científica e Técnica		17.383,85		10.742,92		10.500,36	-	-39,6	-	-2,3
Actividade Editorial		4.385,83		64.786,89		6.823,20	-	55,6	-	-89,5
Informação Interna		4.713,86		4.369,45		1.968,00	-	-58,3	-	-55,0
GESTÃO DE CENTROS		14.049.920,16		12.939.568,31		13.149.794,87	-	-6,4	-	1,6
Centros de Emprego		4.575.353,00		4.080.414,91		4.283.232,43	-	-6,4	-	5,0
Centros de Apoio à Criação de Empresas		414.256,10		237.154,06		0,00	-	-100,0	-	-100,0
Centros de Formação Profissional		8.731.887,93		8.325.956,53		8.550.375,87	-	-2,1	-	2,7
Centros de Reabilitação Profissional		328.423,13		296.042,81		316.186,57	-	-3,7	-	6,8
PROG 6 - OUTROS		163.203,33		498.096,84		551.831,36	-	238,1	-	10,8
Restituições de Apoios Comunitários		163.203,33		498.096,84		551.831,36	-	238,1	-	10,8
ORGANISMO INTERMÉDIO		0,00		0,00		19.368.064,20	-		-	
TOTAL		303.461.043,77		270.249.838,72		306.471.280,12	-	1,0	-	13,4

(*) Número de pessoas envolvidas em componentes de medidas (ex.: majorações em ILE) cuja meta já está contemplada na medida principal.

(**) A execução física destas medidas não é contabilizada em número de abrangidos ou pessoas apoiadas, pelo que não pode ser adicionada à execução das restantes medidas.

(1) A partir de 2007, a actividade física e financeira realizada em Iniciativas Locais de Emprego (ILE) no âmbito dos Serviços de Apoio à Família é registada nas correspondentes rubricas ao abrigo do PEOE.

(2) Em 2006, inclui os abrangidos em actividades desenvolvidas no âmbito do Despacho Conjunto nº 256/2004 MADRP/MSST.

Execução Física Agregadas por:

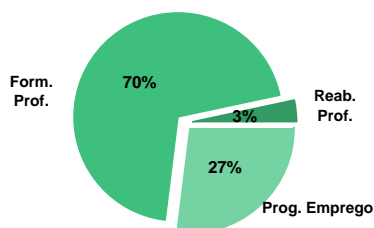
Pessoas:	217.040	212.541	263.785	21,5	24,1
a) Informação e Orientação Profissional:	68.773	45.958	60.394	-12,2	31,4
b) Estruturas:	417	309	278	-33,3	-10,0
d) Cooperativas (Investimento):	10	19	2	-80,0	-89,5
f) Prémios de Igualdade de Oportunidades	16	28	15	-6,3	-46,4
g) Programa de Apoio à Iniciativa Privada (PAIPS)	4	1	1	-75,0	0,0

IEFP, I.P. + CGP: ACTIVIDADE DESENVOLVIDA EM 2009
EXECUÇÃO FÍSICA E FINANCEIRA

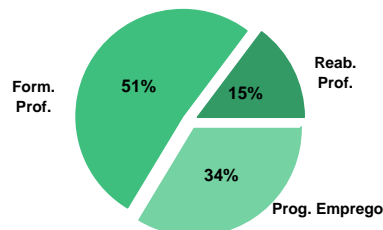
Valores acumulados a 30 de Junho de 2009

ÁREAS DE INTERVENÇÃO	Execução Física			Execução Financeira (Un.: Euros)			
	Meta	Abrangidos	Grau Exec.	Dotação	Cabimento	Pagamento	Grau Exec.
EMPREGO	250.153	91.611	36,6	452.056.036,00	179.780.410,84	73.070.056,25	16,2
Programas de Emprego	176.269	63.726	36,2	452.031.036,00	179.780.410,84	73.070.056,25	16,2
Prod. de Instrumentos Téc. de Sup. à Act. de Colocação	73.884	27.885	37,7	25.000,00	0,00	0,00	0,0
FORMAÇÃO PROFISSIONAL	341.099	164.025	48,1	460.812.412,00	199.952.425,12	111.673.521,09	24,2
REABILITAÇÃO PROFISSIONAL	15.617	8.149	52,2	115.634.609,00	49.980.994,03	32.173.540,85	27,8
TOTAL	606.869	263.785	43,5	1.028.503.057,00	429.713.829,99	216.917.118,19	21,1
Informação e Orientação Profissional		60.394		300.000,00	75.463,83	74.880,00	25,0

Abrangidos - Peso relativo



Pagamento - Peso relativo


MEDIDAS / PROGRAMAS COM MAIOR PESO RELATIVO

EXECUÇÃO FÍSICA	METAS	ABRANGIDOS	GRAU
Formação Modular	78.206	47.907	61,3
Contrato Emprego Inserção	42.039	6.390	15,2
Reconhec. e Validação de Competências	37.824	8.048	21,3
Cursos Educação e Formação de Adultos	30.424	24.866	81,7
Programas Ocupacionais - Subsidiados	24.598	26.449	107,5
Estágios Profissionais	21.885	3.890	17,8
Apoios à Contratação para Jovens	20.000	828	4,1
Programa Qualificação-Emprego	20.000	3.739	18,7
Sist. de Aprendizagem - Gestão Directa	13.476	7.543	56,0
Sist. Aprendizagem - Entidades Externas	12.512	2.759	22,1

EXECUÇÃO FINANCEIRA	DOTAÇÃO	CABIMENTO	PAGAMENTO	GRAU PAGAM
Cursos Educação e Formação de Adultos	109.521.093,00	82.282.359,43	31.537.859,34	28,8
Programa Qualificação-Emprego	70.000.000,00	10.795.560,13	4.232.800,83	6,0
Estágios Profissionais	57.406.028,00	21.865.682,46	7.479.100,99	13,0
Sist. Aprendizagem - Entidades Externas	53.334.216,00	7.734.816,43	6.079.916,70	11,4
Sistema de Incentivos	45.000.000,00	0,00	0,00	0,0
Sist. de Aprendizagem - Gestão Directa	42.819.944,00	21.127.061,77	10.514.399,02	24,6
Apoios à Contratação para Jovens	39.995.575,00	1.343.267,00	1.343.267,00	3,4
Estágios Prof. - Qualificação Emprego	39.243.914,00	1.454.687,20	373.388,26	1,0
Estágios Profissionais - INOV-JOVEM	38.220.235,00	32.021.865,98	11.465.318,84	30,0
Estágios Profissionais - Port. 268/1997	34.999.434,00	21.856.177,07	8.917.018,43	25,5

PROGRAMAS DE EMPREGO	Execução Física			Execução Financeira (Un.: Euros)			
	Meta	Abrangidos	Grau Exec.	Dotação	Cabimento	Pagamento	Grau Exec.
PROGRAMAS DE FORMAÇÃO E EMPREGO	49.518	19.349	39,1	175.461.383,00	79.881.151,59	30.404.502,78	17,3
Bolsas de Formação da Iniciativa do Trabalhador	698	670	96,0	1.250.507,00	949.861,35	458.803,02	36,7
Estágios Profissionais - Port. 268/1997	8.865	8.712	98,3	34.999.434,00	21.856.177,07	8.917.018,43	25,5
Estágios Profissionais para Luso Descendentes	10	7	70,0	56.915,00	0,00	0,00	0,0
Estágios Profissionais - INOV-ART	200		0,0	4.250.000,00	1.700.000,00	1.700.000,00	40,0
Estágios Profissionais - PECSRL	7	12	171,4	34.350,00	32.877,53	10.873,24	31,7
Estágios Profissionais - INOV-JOVEM	7.853	5.738	73,1	38.220.235,00	32.021.865,98	11.465.318,84	30,0
Estágios Profissionais	21.885	3.890	17,8	57.406.028,00	21.865.682,46	7.479.100,99	13,0
Estágios Qualificação-Emprego	10.000	320	3,2	39.243.914,00	1.454.687,20	373.388,26	1,0
criação de emprego e empresas	42.349	3.081	7,3	183.260.271,00	53.269.878,04	22.689.242,47	12,4
(1) (*) Programa de Estímulo à Oferta de Emprego - Investimento	3.055	782	25,6	31.739.523,00	26.012.575,87	9.012.700,94	28,4
(1) ILE - Criação de Postos de Trabalho	4.564	1.175	25,7	28.784.065,00	19.678.565,80	8.949.927,77	31,1
(1) (*) ILE - Majorações	1.266	253	20,0	2.224.095,00	1.569.397,37	633.726,26	28,5
CPE - Criação de Postos de Trabalho	1.082	631	58,3	4.167.966,00	1.325.619,71	716.878,91	17,2
(*) CPE - Majorações	67	5	7,5	90.562,00	13.264,93	8.309,47	9,2
Apoios à Contratação	1.001	322	32,2	5.293.911,00	2.344.657,18	1.701.982,44	32,1
(*) Apoios à Contratação - Majorações	24	21	87,5	30.305,00	0,00	0,00	0,0
(**) Prémio de Igualdade de Oportunidades - Majorações	99	15	15,2	523.239,00	340.686,56	93.877,56	17,9
Apoio à Conversão de Contratos	226	66	29,2	413.981,00	169.074,68	122.223,28	29,5
Prémio de Colocação	50	11	22,0	59.633,00	25.150,54	18.864,90	31,6
Apoios à Contratação para Jovens	20.000	828	4,1	39.995.575,00	1.343.267,00	1.343.267,00	3,4
Apoios à Cont. para Adultos e Públicos Específicos	12.000	30	0,3	24.000.000,00	46.000,00	46.000,00	0,2
Sistema de Incentivos	3.000		0,0	45.000.000,00	0,00	0,00	0,0
Promoção do Artesanato - Artesãos	358	14	3,9	137.350,00	15.795,87	9.163,14	6,7
PRODESCOOP - Cooperativas - Criação de Postos de Trabalho	68	4	5,9	800.066,00	385.822,53	32.320,80	4,0
MERCADO SOCIAL DE EMPREGO	82.523	40.524	49,1	76.802.393,00	37.090.934,68	18.174.669,95	23,7
(*) Empresas de Inserção - Investimento	139	12	8,6	668.874,00	254.250,16	91.979,92	13,8
Empresas de Inserção - Profissionalização	2.851	2.800	98,2	11.098.470,00	9.981.869,59	3.600.095,63	32,4
(*) Empresas de Inserção - Formação	851	502	59,0	1.458.070,00	1.068.788,88	451.882,38	31,0
Empresas de Inserção - Prémio Integração	111	25	22,5	510.680,00	180.677,88	155.666,40	30,5
Programas Ocupacionais - Carenciados	2.640	2.702	102,3	9.147.695,00	7.875.192,50	3.953.507,75	43,2
Programas Ocupacionais - Subsidiados	24.598	26.449	107,5	17.200.000,00	9.823.029,66	8.337.609,10	48,5
Contrato Emprego Inserção	42.039	6.390	15,2	22.882.783,00	938.673,00	156.020,52	0,7
Contrato Emprego Inserção +	8.482	2.131	25,1	11.543.969,00	6.819.877,61	1.337.435,77	11,6
(**) Programa de Apoio à Iniciativa Privada (PAIPS)	4	1	25,0	75.357,00	61.388,96	61.388,96	81,5
Despacho Conjunto MSST/MC - Prog. Cultura Emprego	300		0,0	1.100.000,00	0,00	0,00	0,0
Despacho Conjunto MAI/MTSS - Prevenção de Fogos Florestais	1.502	27	1,8	1.116.495,00	87.186,44	29.083,52	2,6
OUTRAS MEDIDAS DE PROMOÇÃO DO EMPREGO	1.879	772	41,1	7.462.396,00	3.636.129,92	1.214.499,73	16,3
FUNDO DE AJUSTAMENTO À GLOBALIZAÇÃO - FEG	450		0,0	936.437,00	41.743,67	20.429,32	2,2
Apoios a Novos Empreendedores				1.837,00	1.836,48	0,00	0,0
Apoios à Inserção	220		0,0	281.600,00	6.626,96	6.626,96	2,4
Apoio ao Empreendedorismo	50		0,0	110.000,00	11.406,77	11.406,77	10,4
Planos de Integração	150		0,0	435.000,00	21.089,12	1.889,68	0,4
Bolsa de Formação	30		0,0	108.000,00	784,34	505,91	0,5
Formação de Animadores de UNIVAS e Clubes de Emprego	30		0,0	10.000,00	0,00	0,00	0,0
PLANOS REGIONAIS DE EMPREGO, REDES E PACTOS				172.599,00	172.534,85	99.949,02	57,9
Prog. de Promoção de Emprego p/ Distrito Porto - PROPEP				142.487,00	142.423,24	99.949,02	70,1
Plano de Intervenção p/ Vales do Ave e Cávado - PIAVE				30.112,00	30.111,61	0,00	0,0
PROGRAMA VIDA - EMPREGO	1.399	772	55,2	6.343.360,00	3.421.851,40	1.094.121,39	17,2
Despesas com Pessoal				510.579,00	61.240,14	60.096,66	11,8
Funcionamento - Agências Regionais				7.070,00	341,17	341,17	4,8
Mediação para a Formação e o Emprego	12	13	108,3	137.474,00	104.577,87	49.839,70	36,3
Estágios de Integração Sócio-Profissional	689	369	53,6	2.552.944,00	1.463.409,68	441.768,05	17,3
Prémio de Integração Sócio-Profissional	34	16	47,1	173.429,00	75.317,88	40.103,40	23,1
Apoios ao Emprego	662	374	56,5	2.919.730,00	1.716.964,66	501.972,41	17,2
Apoios ao Auto-Emprego	2		0,0	14.934,00	0,00	0,00	0,0
Formação de Agentes do Programa Vida - Emprego				27.200,00	0,00	0,00	0,0
ESTRUTURAS E OUTROS APOIOS PARA PROMOÇÃO DO EMPREGO	-	-		9.044.593,00	5.902.316,61	587.141,32	6,5
(**) Promoção do Artesanato - Feiras	95	4	4,2	411.275,00	1.247,00	0,00	0,0
(**) PRODESCOOP - Cooperativas - Investimento	61	2	3,3	1.505.568,00	377.461,32	43.294,35	2,9
PROM. DE EST. E SERV. DE AP. À INSERÇÃO PROFISSIONAL	-	-	-	7.127.750,00	5.523.608,29	543.846,97	7,6
(**) Unidades de Inserção na Vida Activa (UNIVAS)	293	264	90,1	1.787.467,00	1.298.515,95	492.804,84	27,6
(**) Clubes de Emprego	15	14	93,3	33.292,00	11.621,60	1.993,38	6,0
(**) GIP - Gabinetes de Inserção Profissional	425		0,0	5.306.991,00	4.213.470,74	49.048,75	0,9
TOTAL	176.269	63.726	36,2	452.031.036,00	179.780.410,84	73.070.056,25	16,2

(*) Número de pessoas envolvidas em componentes de medidas (ex.: majorações em ILE) cuja meta já está contemplada na medida principal.

(**) A execução física destas medidas não é contabilizada em número de abrangidos ou pessoas apoiadas, pelo que não pode ser adicionada à execução das restantes medidas.

(1) Inclui a actividade realizada no âmbito das Iniciativas Locais de Emprego - Serviços de Apoio à Família

FORMAÇÃO PROFISSIONAL	Execução Física			Execução Financeira (Un.: Euros)			
	Meta	Abrangidos	Grau Exec.	Dotação	Cabimento	Pagamento	Grau Exec.
Sistema de Aprendizagem - Gestão Directa	13.476	7.543	56,0	42.819.944,00	21.127.061,77	10.514.399,02	24,6
Sistema de Aprendizagem - Entidades Externas	12.512	2.759	22,1	53.334.216,00	7.734.816,43	6.079.916,70	11,4
Sistema de Aprendizagem - Saldos				2.664.980,00	271.790,72	271.755,85	10,2
Cursos de Educação e Formação de Jovens	9.207	4.911	53,3	19.295.927,00	10.344.009,29	4.219.374,49	21,9
Cursos de Especialização Tecnológica	586	16	2,7	873.119,00	31,11	19,20	0,0
Cláusula de Formação	430		0,0	1.500.000,00	0,00	0,00	0,0
Reconhecimento e Validação de Competências	37.824	8.048	21,3	18.539.355,00	10.725.698,24	4.028.652,41	21,7
Portugal Acolhe	1.313	1.585	120,7	802.055,00	317.414,70	163.100,63	20,3
Programa Qualificação-Emprego	20.000	3.739	18,7	70.000.000,00	10.795.560,13	4.232.800,83	6,0
Formação Modular	78.206	47.907	61,3	22.365.575,00	6.740.503,22	3.120.749,51	14,0
Formação Profissional para Desempregados	14		0,0	7.260,00	4.145,28	3.559,98	49,0
Formação para Activos	5.050		0,0	5.354.409,00	0,00	0,00	0,0
Cursos de Educação e Formação de Adultos	30.424	24.866	81,7	109.521.093,00	82.282.359,43	31.537.859,34	28,8
Formação de Formadores	2.853	1.527	53,5	289.438,00	172.302,70	60.806,31	21,0
Formação Especial	19	14	73,7	112.000,00	85.307,55	17.731,51	15,8
Formação para a Inclusão	2.390	96	4,0	3.500.000,00	93.577,47	31.645,39	0,9
IEFP, I.P. (Centros de Emprego + Centros de Form. Prof. de Gestão Directa)	214.304	103.011	48,1	350.979.371,00	150.694.578,04	64.282.371,17	18,3
Centros de Gestão Participada	106.795	61.014	57,1	95.937.041,00	41.964.968,13	41.964.968,13	43,7
Ações em Cooperação com Outras Entidades	20.000		0,0	13.896.000,00	7.292.878,95	5.426.181,79	39,0
TOTAL	341.099	164.025	48,1	460.812.412,00	199.952.425,12	111.673.521,09	24,2

REABILITAÇÃO PROFISSIONAL DE PESSOAS COM DEFICIÊNCIA	Execução Física			Execução Financeira (Un.: Euros)			
	Meta	Abrangidos	Grau Exec.	Dotação	Cabimento	Pagamento	Grau Exec.
Aval. e Orientação Prof. de Pessoas com Deficiência	2.165	472	21,8	858.089,00	56.028,17	32.039,86	3,7
Pré-Profissionalização	123	158	128,5	193.340,00	30.046,95	18.506,43	9,6
Form. para Pessoas com Deficiência - Ações em Cooperação	3.719	4.435	119,3	22.037.122,00	21.415.274,88	5.991.850,63	27,2
Readaptação ao Trabalho	52	51	98,1	208.000,00	0,00	0,00	0,0
Incentivos ao Emp. de Pess. com Deficiência	639	165	25,8	3.100.728,00	1.930.683,94	865.756,66	27,9
Apoio a Actividades Independentes	29	2	6,9	243.199,00	54.972,13	31.510,21	13,0
Emprego Protegido - Cent. de Emp. Protegido	303	253	83,5	1.840.737,00	1.101.937,37	489.944,51	26,6
Emprego Protegido - Enclaves	207	168	81,2	841.880,00	314.852,92	88.044,22	10,5
Prémio de Mérito				150.000,00	58.828,49	1.328,54	0,9
Apoio à Colocação e Acompanhamento Pós - Colocação	1.000	1.032	103,2	665.020,00	171.654,51	29.664,71	4,5
OED Lisboa				150.000,00	53.102,02	53.102,02	35,4
Ajudas Técnicas e Triciclos	698	112	16,0	2.654.613,00	1.252.659,95	1.030.840,36	38,8
Apoio à Construção e Recup. de Equip. e ao seu Funcionamento				30.000,00	0,00	0,00	0,0
Centros e Unidades de Reabilitação Profissional				396.947,00	0,00	0,00	0,0
Centros de Gestão Participada - Reabilitação	3.682	1.301	35,3	7.198.992,00	4.172.888,50	4.172.888,50	58,0
Organismo Intermédio	3.000		0,0	75.065.942,00	19.368.064,20	19.368.064,20	25,8
TOTAL	15.617	8.149	52,2	115.634.609,00	49.980.994,03	32.173.540,85	27,8

DESIGNAÇÃO DA DESPESA	Execução Física			Execução Financeira (Un.: Euros)				
	Meta a)	Abrangidos b)	Grau Exec. b) / a)	Dotação a)	Cabimento b)	Pagamento c)	Grau Exec. b) / a)	Grau Exec. c) / a)
PROG. 1 - INTERV. ESTRUT. NOS DOMÍNIOS DO EMPREGO E DA FORM. PROF.	431.037	186.345	43,2	818.957.945,00	333.517.556,57	164.881.562,13	40,7	20,1
PROMOÇÃO DA EMPREGABILIDADE E DO EMPREGO	258.560	120.723	46,7	522.539.316,00	230.224.541,91	94.576.690,74	44,1	18,1
PROM. A FORM. QUALIFICANTE E A TRANSIÇÃO P/A VIDA ACTIVA	35.781	15.229	42,6	118.988.186,00	39.477.709,32	21.085.465,26	33,2	17,7
Sistema de Aprendizagem - Gestão Directa	13.476	7.543	56,0	42.819.944,00	21.127.061,77	10.514.399,02	49,3	24,6
Sistema de Aprendizagem - Entidades Externas	12.512	2.759	22,1	53.334.216,00	7.734.816,43	6.079.916,70	14,5	11,4
Sistema de Aprendizagem - Saldos				2.664.980,00	271.790,72	271.755,85	10,2	10,2
Cursos de Educação e Formação de Jovens	9.207	4.911	53,3	19.295.927,00	10.344.009,29	4.219.374,49	53,6	21,9
Cursos de Especialização Tecnológica	586	16	2,7	873.119,00	31,11	19,20	0,0	0,0
FORMAÇÃO AO LONGO DA VIDA E ADAPTABILIDADE	143.521	61.949	43,2	119.811.901,00	29.529.037,64	12.004.106,40	24,6	10,0
Bolsas de Formação da Iniciativa do Trabalhador	698	670	96,0	1.250.507,00	949.861,35	458.803,02	76,0	36,7
Cláusula de Formação	430	0,0	0,0	1.500.000,00	0,00	0,00	0,0	0,0
Reconhecimento e Validação de Competências	37.824	8.048	21,3	18.539.355,00	10.725.698,24	4.028.652,41	57,9	21,7
Portugal Acolhe	1.313	1.585	120,7	802.055,00	317.414,70	163.100,63	39,6	20,3
Formação Modular	78.206	47.907	61,3	22.365.575,00	6.740.503,22	3.120.749,51	30,1	14,0
Formação para Activos	5.050	0,0	0,0	5.354.409,00	0,00	0,00	0,0	0,0
Programa Qualificação-Emprego	20.000	3.739	18,7	70.000.000,00	10.795.560,13	4.232.800,83	15,4	6,0
QUALIFICAÇÃO E INSERÇÃO PROF. PARA DESEMPREGADOS	71.398	37.795	52,9	245.484.644,00	129.163.051,44	50.010.927,00	52,6	20,4
Formação Profissional para Desempregados	14	0,0	0,0	7.260,00	4.145,28	3.559,98	57,1	49,0
Cursos de Educação e Formação de Adultos	30.424	24.866	81,7	109.521.093,00	82.282.359,43	31.537.859,34	75,1	28,8
Estágios Profissionais - Port. 268/1997	8.865	8.712	98,3	34.999.434,00	21.856.177,07	8.917.018,43	62,4	25,5
Estágios Profissionais para Luso Descendentes	10	7	70,0	56.915,00	0,00	0,00	0,0	0,0
Estágios Profissionais - INOV-ART	200	0,0	0,0	4.250.000,00	1.700.000,00	1.700.000,00	40,0	40,0
Estágios Profissionais	21.885	3.890	17,8	57.406.028,00	21.865.682,46	7.479.100,99	38,1	13,0
Estágios Profissionais - Qualificação Emprego	10.000	320	3,2	39.243.914,00	1.454.687,20	373.388,26	3,7	1,0
PROG. EMPREGO PARA A COMUNICAÇÃO SOCIAL REGIONAL E LOCAL - PECSRL	7	12	171,4	34.350,00	32.877,53	10.873,24	95,7	31,7
Estágios Profissionais - PECSRL	7	12	171,4	34.350,00	32.877,53	10.873,24	95,7	31,7
PROGRAMA INOV-JOVEM	7.853	5.738	73,1	38.220.235,00	32.021.865,98	11.465.318,84	83,8	30,0
Estágios Profissionais - INOV-JOVEM	7.853	5.738	73,1	38.220.235,00	32.021.865,98	11.465.318,84	83,8	30,0
APOIO À CRIAÇÃO DE EMP. NO ÂMBITO DO DESENV. LOCAL E DA ECON. SOCIAL	42.799	3.081	7,2	186.113.551,00	53.690.330,03	22.752.966,14	28,8	12,2
APOIO AO INVEST. EM INIC. LOCAIS CRIADORAS DE EMPREGO				31.739.523,00	26.012.575,87	9.012.700,94	82,0	28,4
(1) (*) Programa de Estímulo à Oferta de Emprego - Investimento	3.055	782	25,6	31.739.523,00	26.012.575,87	9.012.700,94	82,0	28,4
PROGRAMA DE ESTÍMULO À OFERTA DE EMPREGO	6.873	2.194	31,9	41.528.124,00	25.441.266,23	12.226.925,69	61,3	29,4
(1) (*) ILE - Criação de Postos de Trabalho	4.564	1.175	25,7	28.784.065,00	19.678.565,80	8.949.927,77	68,4	31,1
(1) (*) ILE - Majorações	1.266	253	20,0	2.224.095,00	1.569.397,37	633.726,26	70,6	28,5
CPE - Criação de Postos de Trabalho	1.082	631	58,3	4.167.966,00	1.325.619,71	716.878,91	31,8	17,2
(*) CPE - Majorações	67	5	7,5	90.562,00	13.264,93	8.309,47	14,6	9,2
Apoios à Contratação	1.001	322	32,2	5.293.911,00	2.344.657,18	1.701.982,44	44,3	32,1
(*) Apoios à Contratação - Majorações	24	21	87,5	30.305,00	0,00	0,00	0,0	0,0
f) (**) Prémio de Igualdade de Oportunidades - Majorações	99	15	15,2	523.239,00	340.686,56	93.877,56	65,1	17,9
Apoio à Conversão de Contratos	226	66	29,2	413.981,00	169.074,68	122.223,28	40,8	29,5
APOIO À INT. NO MERCADO DE TRABALHO	35.050	869	2,5	109.055.208,00	1.414.417,54	1.408.131,90	1,3	1,3
Prémio de Colocação	50	11	22,0	59.633,00	25.150,54	18.864,90	42,2	31,6
Apoios à Contratação para Jovens	20.000	828	4,1	39.995.575,00	1.343.267,00	1.343.267,00	3,4	3,4
Apoios a Contratação para Adultos e Públicos Específicos	12.000	30	0,3	24.000.000,00	46.000,00	46.000,00	0,2	0,2
Sistema de Incentivos	3.000	0,0	0,0	45.000.000,00	0,00	0,00	0,0	0,0
APOIOS À PROMOÇÃO DO ARTESANATO	358	14	3,9	548.625,00	17.042,87	9.163,14	3,1	1,7
Promoção do Artesanato - Artesãos	358	14	3,9	137.350,00	15.795,87	9.163,14	11,5	6,7
c) (**) Promoção do Artesanato - Feiras	95	4	4,2	411.275,00	1.247,00	0,00	0,3	0,0
APOIO AO DESENVOLVIMENTO COOPERATIVO	68	4	5,9	2.305.634,00	763.283,85	75.615,15	33,1	3,3
d) (**) PRODESCOOP - Cooperativas - Investimento	61	2	3,3	1.505.568,00	377.461,32	43.294,35	25,1	2,9
PRODESCOOP - Cooperativas - Criação de Postos de Trabalho	68	4	5,9	800.066,00	385.822,53	32.320,80	48,2	4,0
FUNDO EUROPEU DE AJUSTAMENTO À GLOBALIZAÇÃO - FEG	450	0,0		936.437,00	41.743,67	20.429,32	4,5	2,2
Apoios a Novos Empreendedores				1.837,00	1.836,48	0,00	100,0	0,0
Apoio à Inserção	220	0,0	0,0	281.600,00	6.626,96	6.626,96	2,4	2,4
Apoio ao Empreendedorismo	50	0,0	0,0	110.000,00	11.406,77	11.406,77	10,4	10,4
Planos de Integração	150	0,0	0,0	435.000,00	21.089,12	1.889,68	4,8	0,4
Bolsa de Formação	30	0,0	0,0	108.000,00	784,34	505,91	0,7	0,5
FORMAÇÃO DE AGENTES DA POLÍTICA DE EMPREGO	2.883	1.527	53,0	299.438,00	172.302,70	60.806,31	57,5	20,3
FORMAÇÃO DE AGENTES DA POLÍTICA DE EMPREGO	2.883	1.527	53,0	299.438,00	172.302,70	60.806,31	57,5	20,3
Formação de Formadores	2.853	1.527	53,5	289.438,00	172.302,70	60.806,31	59,5	21,0
Formação de Animadores de UNIVAS e Clubes de Emprego	30	0,0	0,0	10.000,00	0,00	0,00	0,0	0,0
ACÇÕES EM COOPERAÇÃO	126.795	61.014	48,1	109.833.041,00	49.257.847,08	47.391.149,92	44,8	43,1
Centros de Gestão Participada	106.795	61.014	57,1	95.937.041,00	41.964.968,13	41.964.968,13	43,7	43,7
Acções em Cooperação com Outras Entidades	20.000	0,0	0,0	13.896.000,00	7.292.878,95	5.426.181,79	52,5	39,0
PLANOS REGIONAIS DE EMPREGO, REDES E PACTOS				172.599,00	172.534,85	99.949,02	100,0	57,9
PLANOS REGIONAIS DE EMPREGO, REDES E PACTOS				172.599,00	172.534,85	99.949,02	100,0	57,9
Prog. de Promoção de Emprego p/ Distrito Porto - PROPEP				142.487,00	142.423,24	99.949,02	100,0	70,1
Plano de Intervenção p/ Vales do Ave e Cávado - PIAVE				30.112,00	30.111,61	0,00	100,0	0,0

IEFP, I.P. + CGP				EXECUÇÃO FÍSICA E FINANCEIRA POR PROGRAMA E MEDIDA				Valores acumulados a 30 de Junho de 2009				Página 2/3	
DESIGNAÇÃO DA DESPESA				Execução Física			Execução Financeira (Un.: Euros)						
				Meta a)	Abrangidos b)	Grau Exec. b) / a)	Dotação a)	Cabimento b)	Pagamento c)	Grau Exec. b) / a)	Grau Exec. c) / a)		
PROG. 2 - INTEGRAÇÃO ECON. E SOCIAL DOS GRUPOS SOCIAIS DESFAV.				98.948	49.555	50,1	127.326.420,00	71.304.600,93	32.123.644,89	56,0	25,2		
PROMOVER O EMP. E A EMPREGABILIDADE DOS GRUPOS PART. DESFAVORECIDOS				98.948	49.555	50,1	127.326.420,00	71.304.600,93	32.123.644,89	56,0	25,2		
ACÇÕES DE DESENV.PESSOAL E PROF. PESSOAS C/DEFICIÊNCIA				6.059	5.116	84,4	23.296.551,00	21.501.350,00	6.042.396,92	92,3	25,9		
Aval. e Orientação Prof. de Pessoas com Deficiência				2.165	472	21,8	858.089,00	56.028,17	32.039,86	6,5	3,7		
Pré-Profissionalização				123	158	128,5	193.340,00	30.046,95	18.506,43	15,5	9,6		
Form. para Pessoas com Deficiência - Acções em Cooperação				3.719	4.435	119,3	22.037.122,00	21.415.274,88	5.991.850,63	97,2	27,2		
Readaptação ao Trabalho				52	51	98,1	208.000,00	0,00	0,00	0,0	0,0		
APOIOS AO EMPREGO E À CONTRATAÇÃO PESSOAS C/DEFICIÊNCIA				2.876	1.732	60,2	9.646.177,00	4.938.691,33	2.590.191,23	51,2	26,9		
Incentivos ao Emp. de Pess. com Deficiência				639	165	25,8	3.100.728,00	1.930.683,94	865.756,66	62,3	27,9		
Apoio a Actividades Independentes				29	2	6,9	243.199,00	54.972,13	31.510,21	22,6	13,0		
Emprego Protegido - Cent. de Emp. Protegido				303	253	83,5	1.840.737,00	1.101.937,37	489.944,51	59,9	26,6		
Emprego Protegido - Enclaves				207	168	81,2	841.880,00	314.852,92	88.044,22	37,4	10,5		
Prémio de Mérito							150.000,00	58.828,49	1.328,54	39,2	0,9		
Apoio à Colocação e Acompanhamento Pós - Colocação				1.000	1.032	103,2	665.020,00	171.654,51	29.664,71	25,8	4,5		
OED Lisboa							150.000,00	53.102,02	53.102,02	35,4	35,4		
Ajudas Técnicas e Triciclos				698	112	16,0	2.654.613,00	1.252.659,95	1.030.840,36	47,2	38,8		
ACÇÕES DE FORM. PROF. DE GRUPOS DESFAVORECIDOS				2.409	110	4,6	3.612.000,00	178.885,02	49.376,90	5,0	1,4		
Formação Especial				19	14	73,7	112.000,00	85.307,55	17.731,51	76,2	15,8		
Formação para a Inclusão				2.390	96	4,0	3.500.000,00	93.577,47	31.645,39	2,7	0,9		
PROGRAMA VIDA - EMPREGO				1.399	772	55,2	6.343.360,00	3.421.851,40	1.094.121,39	53,9	17,2		
Despesas com Pessoal							510.579,00	61.240,14	60.096,66	12,0	11,8		
Funcionamento - Agências Regionais							7.070,00	341,17	341,17	4,8	4,8		
Mediação para a Formação e o Emprego				12	13	108,3	137.474,00	104.577,87	49.839,70	76,1	36,3		
Estágios de Integração Sócio-Profissional				689	369	53,6	2.552.944,00	1.463.409,68	441.768,05	57,3	17,3		
Prémio de Integração Sócio-Profissional				34	16	47,1	173.429,00	75.317,88	40.103,40	43,4	23,1		
Apoios ao Emprego				662	374	56,5	2.919.730,00	1.716.964,66	501.972,41	58,8	17,2		
Apoios ao Auto-Emprego				2		0,0	14.934,00	0,00	0,00	0,0	0,0		
Formação de Agentes do Programa Vida - Emprego							27.200,00	0,00	0,00	0,0	0,0		
DESENV. A REDE DE EQUIP. E SERV. DE PROMOÇÃO E DESENV.SOCIAL							426.947,00	0,00	0,00	0,0	0,0		
Apoio à Construção e Recup. de Equip. e ao seu Funcionamento							30.000,00	0,00	0,00	0,0	0,0		
Centros e Unidades de Reabilitação Profissional							396.947,00	0,00	0,00	0,0	0,0		
DINAMIZAÇÃO E PROMOÇÃO DO MERCADO SOCIAL DE EMPREGO				82.523	40.524	49,1	76.802.393,00	37.090.934,68	18.174.669,95	48,3	23,7		
(*)	Empresas de Inserção - Investimento			139	12	8,6	668.874,00	254.250,16	91.979,92	38,0	13,8		
	Empresas de Inserção - Profissionalização			2.851	2.800	98,2	11.098.470,00	9.981.869,59	3.600.095,63	89,9	32,4		
(*)	Empresas de Inserção - Formação			851	502	59,0	1.458.070,00	1.068.788,88	451.882,38	73,3	31,0		
	Empresas de Inserção - Prémio Integração			111	25	22,5	510.680,00	180.677,88	155.666,40	35,4	30,5		
	Programas Ocupacionais - Carenciados			2.640	2.702	102,3	9.147.695,00	7.875.192,50	3.953.507,75	86,1	43,2		
	Programas Ocupacionais - Subsidiados			24.598	26.449	107,5	17.200.000,00	9.823.029,66	8.337.609,10	57,1	48,5		
g) (**)	Programa de Apoio à Iniciativa Privada (PAIPS)			4	1	25,0	75.357,00	61.388,96	61.388,96	81,5	81,5		
	Despacho Conjunto MSST/MC - Prog. Cultura Emprego			300		0,0	1.100.000,00	0,00	0,00	0,0	0,0		
	Despacho Conjunto MAI/MTSS - Prevenção de Fogos Florestais			1.502	27	1,8	1.116.495,00	87.186,44	29.083,52	7,8	2,6		
	Contrato Emprego Inserção			42.039	6.390	15,2	22.882.783,00	938.673,00	156.020,52	4,1	0,7		
	Contrato Emprego Inserção +			8.482	2.131	25,1	11.543.969,00	6.819.877,61	1.337.435,77	59,1	11,6		
	Centros de Gestão Participada - Reabilitação			3.682	1.301	35,3	7.198.992,00	4.172.888,50	4.172.888,50	58,0	58,0		
PROG. 3 - INTERV. PARA A ORG.E GESTÃO DO MERC EMP.E DA FORM. PROF.				73.884	27.885	37,7	20.680.982,00	10.823.233,09	2.711.813,57	52,3	13,1		
DESENV. E MODERNIZAÇÃO DAS ESTRUTURAS E SERV. DE APOIO AO EMP. E FORM.							13.416.751,00	9.649.635,17	2.405.527,69	71,9	17,9		
PROM. DE EST. E SERV. DE AP. À INSERÇÃO PROFISSIONAL							7.127.750,00	5.523.608,29	543.846,97	77,5	7,6		
b) (**)	Unidades de Inserção na Vida Activa (UNIVAS)			293	264	90,1	1.787.467,00	1.298.515,95	492.804,84	72,6	27,6		
b) (**)	Clubes de Emprego			15	14	93,3	33.292,00	11.621,60	1.993,38	34,9	6,0		
b) (**)	GIP - Gabinetes de Inserção Profissional			425		0,0	5.306.991,00	4.213.470,74	49.048,75	79,4	0,9		
a)	(**) Informação e Orientação Profissional				60.394		300.000,00	75.463,83	74.880,00	25,2	25,0		
	Certificação Profissional						393.349,00	146.080,99	56.485,28	37,1	14,4		
	Estudos e Investigação						410.000,00	264.088,87	28.089,72	64,4	6,9		
	Processos e Métodos Didácticos						396.670,00	134.069,17	63.304,82	33,8	16,0		
	Observatório do Emprego e Formação						326.500,00	18.620,26	15.748,80	5,7	4,8		
	Regime Prest. Desemp. - DL nº220 de 03/11/2006						4.462.482,00	3.487.703,76	1.623.172,10	78,2	36,4		
COLOCAÇÃO				73.884	27.885	37,7	580.000,00	114.059,75	91.168,29	19,7	15,7		
	Prod. de Instrumentos Téc. de Sup. à Actividade de Colocação			73.884	27.885	37,7	25.000,00	0,00	0,00	0,0	0,0		
COLOCAÇÃO EXTERNA							555.000,00	114.059,75	91.168,29	20,6	16,4		
	Rede Eures						555.000,00	114.059,75	91.168,29	20,6	16,4		
PRESTAÇÕES TÉCNICAS - METODOLOGIA PNE							609.231,00	71.770,89	47.537,59	11,8	7,8		
	INSERJOVEM						206.479,00	21.063,13	11.371,24	10,2	5,5		
	REAGE						402.752,00	50.707,76	36.166,35	12,6	9,0		
MODERNIZAÇÃO DO SERVIÇO PÚBLICO DE EMPREGO							6.075.000,00	987.767,28	167.580,00	16,3	2,8		
	Modern. do SPE: Proj. LSE (Livre Serv. P/ Emprego)						6.075.000,00	987.767,28	167.580,00	16,3	2,8		
PROG. 4 - RELAÇÕES C/EXTERIOR E ARTICULAÇÃO COM OUTRAS ENTIDADES							23.643.944,00	14.083.144,20	9.663.549,46	59,6	40,9		
ACÇÕES CONJUNTAS COM OUTRAS ENTIDADES							15.812.697,00	10.905.874,65	7.649.337,09	69,0	48,4		
	Diálogo Social						600.000,00	285.844,65	285.844,65	47,6	47,6		
	Participação em Programas Comunitários						101.653,00	614,40	0,00	0,6	0,0		
OUTRAS ACÇÕES CONJUNTAS COM OUTRAS ENTIDADES							2.113.212,00	836.010,53	736.468,60	39,6	34,9		
	Concursos Diversos						952.409,00	557.889,14	497.847,21	58,6	52,3		
	Cooperação IEFP, I.P. / Secretariado Nacional de Reabilitação						292.000,00	0,00	0,00	0,0	0,0		
	Pré-Reforma						70.000,00	0,00	0,00	0,0	0,0		
	Outras Acções						798.803,00	278.121,39	238.621,39	34,8	29,9		

DESIGNAÇÃO DA DESPESA	Execução Física			Execução Financeira (Un.: Euros)				
	Meta a)	Abrangidos b)	Grau Exec. b) / a)	Dotação a)	Cabimento b)	Pagamento c)	Grau Exec. b) / a)	Grau Exec. c) / a)
COOPERAÇÃO INSTITUCIONAL				12.997.832,00	9.783.405,07	6.627.023,84	75,3	51,0
Comissão para a Igualdade no Trabalho e no Emprego (CITE)				1.641.162,00	486.467,18	396.462,68	29,6	24,2
Serviços Sociais do MSST				557.838,00	557.838,00	278.919,00	100,0	50,0
Prog. p/a Promoção dos Ofic.e das Micro Emp. Artesanais (PPART)				198.864,00	36.027,30	19.310,48	18,1	9,7
Agência Nacional Sócrates e Leonardo da Vinci				607.300,00	607.300,00	303.650,00	100,0	50,0
Instituto de Gestão do Fundo Social Europeu (IGFSE)				1.244.422,00	1.244.422,00	1.244.422,00	100,0	100,0
Outros Serviços				1.161.425,00	772.402,50	706.180,21	66,5	60,8
Alto Comissariado p/Imigração e Minorias Étnicas				4.300.000,00	4.300.000,00	2.149.998,00	100,0	50,0
Prog. de Prevenção e Eliminação da Exploração do Trabalho Infantil (PETI)				2.710.150,00	1.530.325,49	1.399.464,07	56,5	51,6
Programa de Iniciativa Comunitária (PIC) EQUAL				576.671,00	248.622,60	128.617,40	43,1	22,3
RELAÇÕES PÚBLICAS				3.260.055,00	2.258.738,42	1.357.289,42	69,3	41,6
Informação para o Exterior				2.219.448,00	1.690.265,28	933.324,50	76,2	42,1
Relação Directa com os Utentes				1.040.607,00	568.473,14	423.964,92	54,6	40,7
RELAÇÕES INTERNACIONAIS				4.571.192,00	918.531,13	656.922,95	20,1	14,4
Organizações Internacionais				260.000,00	219.070,00	219.070,00	84,3	84,3
COOPERAÇÃO BILATERAL C/ PALOPS				3.997.435,00	675.016,53	413.408,35	16,9	10,3
Cooperação Bilateral com Outros Países e Outras Actividades				313.757,00	24.444,60	24.444,60	7,8	7,8
PROG. 5 - GESTÃO E ORGANIZAÇÃO INTERNA				235.624.633,00	115.775.582,02	77.170.814,51	49,1	32,8
INFRA-ESTRUTURAS FÍSICAS				38.760.692,00	11.857.655,37	3.578.911,08	30,6	9,2
Centros de Emprego				9.421.500,00	3.114.497,27	535.308,13	33,1	5,7
Centros de Formação Profissional de Gestão Directa				18.051.700,00	5.028.223,07	905.714,78	27,9	5,0
Centros de Formação Profissional de Gestão Participada				6.948.842,00	1.983.779,47	1.894.075,18	28,5	27,3
Centro de Reabilitação Profissional de Gestão Directa				100.000,00	52.739,82	2.349,12	52,7	2,3
Centro de Reabilitação Profissional de Gestão Participada				612.650,00	14.974,00	14.974,00	2,4	2,4
Serviços de Coordenação Central e Regional				2.705.000,00	1.646.942,32	220.638,37	60,9	8,2
OUTRAS INFRA-ESTRUTURAS FÍSICAS				921.000,00	16.499,42	5.851,50	1,8	0,6
Pólos de Formação				921.000,00	16.499,42	5.851,50	1,8	0,6
Funcionamento, Organização e Gestão Internas				14.577.595,00	7.591.341,98	3.527.870,17	52,1	24,2
Funcionamento, Organização e Gestão Internas				13.716.458,00	7.185.237,42	3.232.142,91	52,4	23,6
FUNCIONAMENTO - POEFDs E POR				861.137,00	406.104,56	295.727,26	47,2	34,3
Funcionamento - POR				100.613,00	61.230,42	34.608,36	60,9	34,4
Funcionamento - POPH				760.524,00	344.874,14	261.118,90	45,3	34,3
RECURSOS HUMANOS				128.441.561,00	57.554.530,61	54.252.545,63	44,8	42,2
GESTÃO DE RECURSOS HUMANOS				126.827.349,00	57.127.799,14	54.115.245,41	45,0	42,7
Centros de Emprego				52.434.439,00	22.598.659,18	21.697.011,11	43,1	41,4
Centros de Formação Profissional				34.651.032,00	17.091.198,84	15.823.563,96	49,3	45,7
Centros de Reabilitação Profissional				1.168.674,00	447.051,53	432.369,56	38,3	37,0
Serviços de Coordenação Central e Regional				34.800.623,00	15.113.849,71	14.337.140,25	43,4	41,2
POR				464.632,00	196.619,79	190.773,82	42,3	41,1
Pessoal Deslocado em Diversos Serviços				3.307.949,00	1.680.420,09	1.634.386,71	50,8	49,4
DESENVOLVIMENTO DOS RECURSOS HUMANOS				935.690,00	172.699,21	81.183,78	18,5	8,7
Formação Interna - Acções				935.690,00	172.699,21	81.183,78	18,5	8,7
Acção Social				678.522,00	254.032,26	56.116,44	37,4	8,3
INFORMATIZAÇÃO				13.467.427,00	9.732.274,77	2.642.401,20	72,3	19,6
Hardware				4.593.329,00	2.923.592,40	965.150,47	63,6	21,0
Software				5.505.812,00	3.826.330,46	697.183,06	69,5	12,7
Comunicação				3.305.786,00	2.943.756,58	951.944,26	89,0	28,8
Outros				62.500,00	38.595,33	28.123,41	61,8	45,0
INFORMAÇÃO CIENTÍFICA E DOCUMENTAÇÃO				200.600,00	51.985,30	19.291,56	25,9	9,6
INFORMAÇÃO CIENTÍFICA E DOCUMENTAÇÃO				200.600,00	51.985,30	19.291,56	25,9	9,6
Informação Científica e Técnica				79.600,00	29.570,50	10.500,36	37,1	13,2
Actividade Editorial				100.000,00	10.606,80	6.823,20	10,6	6,8
Informação Interna				21.000,00	11.808,00	1.968,00	56,2	9,4
GESTÃO DE CENTROS				40.176.758,00	28.987.793,99	13.149.794,87	72,2	32,7
Centros de Emprego				12.085.324,00	8.322.646,56	4.283.232,43	68,9	35,4
Centros de Formação Profissional				27.272.373,00	20.032.434,56	8.550.375,87	73,5	31,4
Centros de Reabilitação Profissional				819.061,00	632.712,87	316.186,57	77,2	38,6
PROG 6 - OUTROS				23.550.000,00	2.322.698,36	551.831,36	9,9	2,3
Restituições de Apoios Comunitários				3.000.000,00	2.322.698,36	551.831,36	77,4	18,4
Constituição de Reserva				20.550.000,00	0,00	0,00	0,0	0,0
ORGANISMO INTERMÉDIO	3.000		0,0	75.065.942,00	19.368.064,20	19.368.064,20	25,8	25,8
TOTAL				1.324.849.866,00	567.194.879,37	306.471.280,12	42,8	23,1

(*) Número de pessoas envolvidas em componentes de medidas (ex.: majorações em ILE) cuja meta já está contemplada na medida principal.

(**) A execução física destas medidas não é contabilizada em número de abrangidos ou pessoas apoiadas, pelo que não pode ser adicionada à execução das restantes medidas.

(1) Inclui a actividade realizada no âmbito das Iniciativas Locais de Emprego - Serviços de Apoio à Família

Metas e Execução Física Agregadas por:

Pessoas:	606.869	263.785
a) Informação e Orientação Profissional:		60.394
b) Estruturas:	308	278
c) Feiras:	95	4
d) Cooperativas (Investimento):	61	2
f) Prémios de Igualdade de Oportunidades	99	15
g) Programa de Apoio à Iniciativa Privada (PAIPS)	4	1

SÍNTESE DA EXECUÇÃO FINANCEIRA
RECEITA

Valores acumulados a 30 de Junho de 2009

DESIGNAÇÃO DA RECEITA	Previsão	Direito Reconhecido		Liquidação		Recebimento	
		Valor	%	Valor	%	Valor	%
RENDIMENTOS DA PROPRIEDADE	2.559.636,00	417.904,13	16,3	417.904,13	16,3	417.904,13	16,3
JUROS - SOCIEDADES E QUASE SOCIEDADES NÃO FINANCEIRAS	737.653,00	8.311,47	1,1	8.311,47	1,1	8.311,47	1,1
Privadas	737.653,00	8.311,47	1,1	8.311,47	1,1	8.311,47	1,1
JUROS - SOCIEDADES FINANCEIRAS	1.781.937,00	404.993,46	22,7	404.993,46	22,7	404.993,46	22,7
Bancos e outras instituições financeiras	1.781.937,00	404.993,46	22,7	404.993,46	22,7	404.993,46	22,7
JUROS - INSTITUIÇÕES SEM FINS LUCRATIVOS	10.150,00	20,32	0,2	20,32	0,2	20,32	0,2
JUROS - FAMÍLIAS	29.896,00	4.578,88	15,3	4.578,88	15,3	4.578,88	15,3
TRANSFERÊNCIAS CORRENTES	1.287.941.366,00	364.815.446,50	28,3	364.815.446,50	28,3	364.815.446,50	28,3
SEGURANÇA SOCIAL	1.264.660.366,00	351.538.565,33	27,8	351.538.565,33	27,8	351.538.565,33	27,8
Participação portuguesa em projectos co-financiados	78.993.148,00	6.522.660,04	8,3	6.522.660,04	8,3	6.522.660,04	8,3
Financiamento comunitário em projectos co-financiados	558.367.507,00	31.366.025,29	5,6	31.366.025,29	5,6	31.366.025,29	5,6
Outras Transferências - Receitas Próprias	627.299.711,00	313.649.880,00	50,0	313.649.880,00	50,0	313.649.880,00	50,0
RESTO DO MUNDO	23.281.000,00	13.276.881,17	57,0	13.276.881,17	57,0	13.276.881,17	57,0
União Europeia - Instituições	5.000,00	0,00	0,0	0,00	0,0	0,00	0,0
União Europeia - Instituições - FSE	22.715.000,00	13.199.643,04	58,1	13.199.643,04	58,1	13.199.643,04	58,1
União Europeia - Instituições - Diversos	411.000,00	77.238,13	18,8	77.238,13	18,8	77.238,13	18,8
Países terceiros e organizações internacionais	150.000,00	0,00	0,0	0,00	0,0	0,00	0,0
VENDA DE BENS E SERVIÇOS CORRENTES	869.082,00	583.750,31	67,2	583.750,31	67,2	617.135,77	71,0
VENDA DE BENS	152.633,00	5.022,54	3,3	5.022,54	3,3	5.000,27	3,3
Publicações e impressos	48.273,00	2.691,68	5,6	2.691,68	5,6	2.691,68	5,6
Bens inutilizados	32.950,00	120,00	0,4	120,00	0,4	120,00	0,4
Produtos agrícolas e pecuários	2.791,00	0,00	0,0	0,00	0,0	0,00	0,0
Desperdícios, resíduos e refugos	22.482,00	600,00	2,7	600,00	2,7	600,00	2,7
Outros	46.137,00	1.610,86	3,5	1.610,86	3,5	1.588,59	3,4
SERVIÇOS	686.100,00	553.849,25	80,7	553.849,25	80,7	552.228,92	80,5
Alimentação e alojamento	16.650,00	5.343,07	32,1	5.343,07	32,1	5.117,79	30,7
Outros	669.450,00	548.506,18	81,9	548.506,18	81,9	547.111,13	81,7
RENDAS	30.349,00	24.878,52	82,0	24.878,52	82,0	59.906,58	197,4
Edifícios	30.349,00	24.878,52	82,0	24.878,52	82,0	59.906,58	197,4
OUTRAS RECEITAS CORRENTES	2.928.386,00	1.544.794,76	52,8	1.544.794,76	52,8	3.330.653,04	113,7
OUTRAS	2.928.386,00	1.544.794,76	52,8	1.544.794,76	52,8	3.330.653,04	113,7
VENDA DE BENS DE INVESTIMENTO	3.067.944,00	4,17	0,0	4,17	0,0	4,17	0,0
OUTROS BENS DE INVESTIMENTO	22.944,00	4,17	0,0	4,17	0,0	4,17	0,0
Sociedades e quase-sociedades não financeiras	19.290,00	4,17	0,0	4,17	0,0	4,17	0,0
Famílias	3.654,00	0,00	0,0	0,00	0,0	0,00	0,0
TERRENOS	1.015.000,00	0,00	0,0	0,00	0,0	0,00	0,0
Sociedades e quase-sociedades não financeiras	1.015.000,00	0,00	0,0	0,00	0,0	0,00	0,0
EDIFÍCIOS	2.030.000,00	0,00	0,0	0,00	0,0	0,00	0,0
Sociedades e quase-sociedades não financeiras	2.030.000,00	0,00	0,0	0,00	0,0	0,00	0,0
TRANSFERÊNCIAS DE CAPITAL	2.000.000,00	2.107.034,11	105,4	2.107.034,11	105,4	2.107.034,11	105,4
ADMINISTRAÇÃO CENTRAL	2.000.000,00	2.107.034,11	105,4	2.107.034,11	105,4	2.107.034,11	105,4
Estado - Participação comunitária em projectos co-financiados	2.000.000,00	2.107.034,11	105,4	2.107.034,11	105,4	2.107.034,11	105,4
FEDER - Instalações	2.000.000,00	2.107.034,11	105,4	2.107.034,11	105,4	2.107.034,11	105,4
Candidaturas Promotores Externos	2.000.000,00	2.107.034,11	105,4	2.107.034,11	105,4	2.107.034,11	105,4
ACTIVOS FINANCEIROS	9.878.352,00	4.722.514,18	47,8	4.722.514,18	47,8	4.722.514,18	47,8
EMPRÉSTIMOS A MÉDIO E LONGO PRAZOS	9.878.352,00	4.722.514,18	47,8	4.722.514,18	47,8	4.722.514,18	47,8
Sociedades e quase-sociedades não financeiras	3.739.260,00	1.164.482,44	31,1	1.164.482,44	31,1	1.164.482,44	31,1
Instituições sem fins lucrativos	1.114.887,00	378.805,11	34,0	378.805,11	34,0	378.805,11	34,0
Famílias	5.021.005,00	3.173.043,49	63,2	3.173.043,49	63,2	3.173.043,49	63,2
Adm. Públicas - Adm. Central - Estado	200,00	0,00	0,0	0,00	0,0	0,00	0,0
Adm. Públicas - Adm. Local - Continente	3.000,00	6.183,14	206,1	6.183,14	206,1	6.183,14	206,1
OUTRAS RECEITAS DE CAPITAL	12.600,00	500,00	4,0	500,00	4,0	500,00	4,0
OUTRAS	12.600,00	500,00	4,0	500,00	4,0	500,00	4,0
Outras	12.500,00	500,00	4,0	500,00	4,0	500,00	4,0
Indemnizações	100,00	0,00	0,0	0,00	0,0	0,00	0,0
REPOSIÇÕES NÃO ABATIDAS NOS PAGAMENTOS	19.592.500,00	22.921.615,31	117,0	22.921.615,31	117,0	19.137.609,34	97,7
SALDO DA GERÊNCIA ANTERIOR	88.826.917,00	88.826.917,00	100,0	88.826.917,00	100,0	88.826.917,00	100,0
SALDO ORÇAMENTAL	88.826.917,00	88.826.917,00	100,0	88.826.917,00	100,0	88.826.917,00	100,0
Na posse do serviço	88.826.917,00	88.826.917,00	100,0	88.826.917,00	100,0	88.826.917,00	100,0
TOTAL	1.417.676.783,00	485.940.480,47	34,28	485.940.480,47	34,28	483.975.718,24	34,14

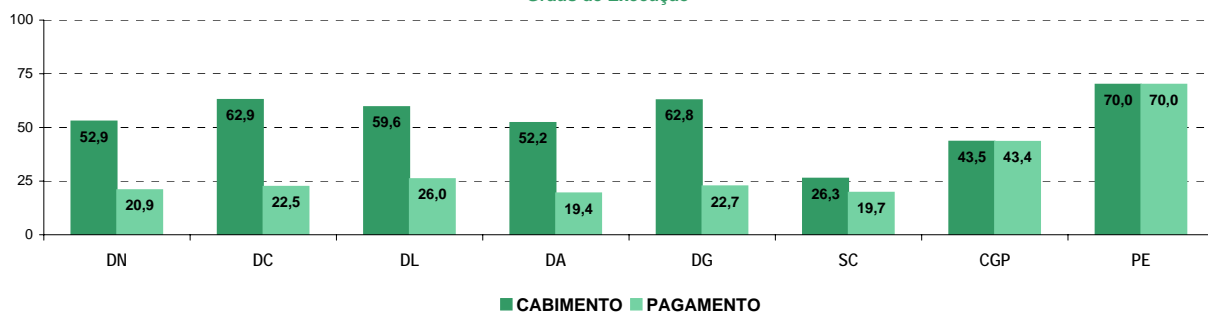
SÍNTESE DA EXECUÇÃO FINANCEIRA

DESPESA

Valores acumulados a 30 de Junho de 2009

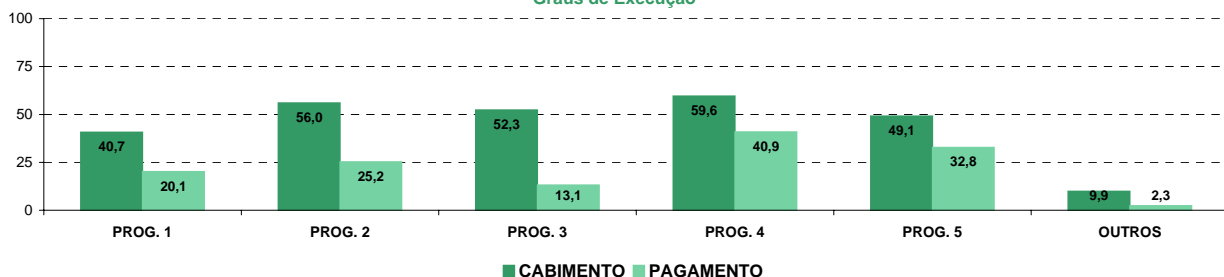
EXECUÇÃO FINANCEIRA POR ORÇAMENTO PARCELAR	Execução Financeira				
	Dotação a)	Cabimento b)	Pagamento c)	Grau Exec. b) / a)	Grau Exec. c) / a)
Total IEFP, I.P. + CGP	1.324.849.866,00	567.194.879,37	306.471.280,12	42,8	23,1
Delegação Regional do Norte	241.998.375,00	127.919.142,32	50.593.993,38	52,9	20,9
Delegação Regional do Centro	110.855.525,00	69.738.425,18	24.904.061,04	62,9	22,5
Delegação Regional de Lisboa e Vale do Tejo	202.688.257,00	120.738.225,74	52.727.464,09	59,6	26,0
Delegação Regional do Alentejo	69.525.090,00	36.286.924,33	13.486.191,76	52,2	19,4
Delegação Regional do Algarve	26.464.344,00	16.612.367,15	6.002.097,08	62,8	22,7
Serviços Centrais	562.620.750,00	147.763.184,55	110.710.566,96	26,3	19,7
Centros de Gestão Participada	110.697.525,00	48.136.610,10	48.046.905,81	43,5	43,4
Promotores Externos	4.000.000,00	2.801.822,90	2.801.822,90	70,0	70,0
TOTAL	1.328.849.866,00	569.996.702,27	309.273.103,02	42,9	23,3

Execução Financeira por Orçamento Parcelar
Graus de Execução



EXECUÇÃO FINANCEIRA POR PROGRAMA	Execução Financeira				
	Dotação a)	Cabimento b)	Pagamento c)	Grau Exec. b) / a)	Grau Exec. c) / a)
PROG. 1 - INTERV. ESTRUT. NOS DOMÍNIOS DO EMPREGO E DA FORM. PROF.	818.957.945,00	333.517.556,57	164.881.562,13	40,7	20,1
PROG. 2 - INTEGRAÇÃO ECON. E SOCIAL DOS GRUPOS SOCIAIS DESFAV.	127.326.420,00	71.304.600,93	32.123.644,89	56,0	25,2
PROG. 3 - INTERV. PARA A ORG.E GESTÃO DO MERC EMP.E DA FORM. PROF.	20.680.982,00	10.823.233,09	2.711.813,57	52,3	13,1
PROG. 4 - RELAÇÕES C/EXTERIOR E ARTICULAÇÃO COM OUTRAS ENTIDADES	23.643.944,00	14.083.144,20	9.663.549,46	59,6	40,9
PROG. 5 - GESTÃO E ORGANIZAÇÃO INTERNA	235.624.633,00	115.775.582,02	77.170.814,51	49,1	32,8
PROG. 6 - OUTROS	23.550.000,00	2.322.698,36	551.831,36	9,9	2,3
ORGANISMO INTERMÉDIO	75.065.942,00	19.368.064,20	19.368.064,20	25,8	25,8
TOTAL	1.324.849.866,00	567.194.879,37	306.471.280,12	42,8	23,1

Execução Financeira por Programas
Graus de Execução

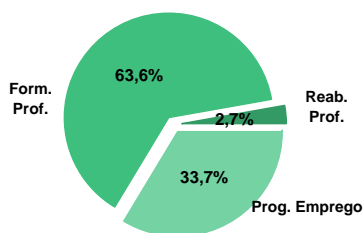


DELEGAÇÃO REGIONAL DO NORTE
EXECUÇÃO FÍSICA E FINANCEIRA

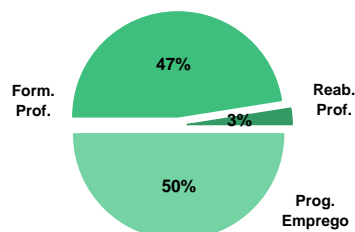
Valores acumulados a 30 de Junho de 2009

ÁREAS DE INTERVENÇÃO	Execução Física			Execução Financeira (Un.: Euros)			
	Meta	Abrangidos	Grau Exec.	Dotação	Cabimento	Pagamento	Grau Exec.
EMPREGO	69.070	29.080	42,1	118.516.453,00	63.137.612,41	22.597.045,09	19,1
Programas de Emprego	47.300	19.840	41,9	118.516.453,00	63.137.612,41	22.597.045,09	19,1
Prod. de Instrumentos Téc. de Sup. à Actividade de Colocação	21.770	9.240	42,4	0,00	0,00	0,00	
FORMAÇÃO PROFISSIONAL	61.378	37.497	61,1	100.262.958,00	49.240.678,86	21.437.905,89	21,4
REABILITAÇÃO PROFISSIONAL	1.088	1.593	146,4	5.071.182,00	4.228.410,06	1.172.335,63	23,1
TOTAL	131.536	68.170	51,8	223.850.593,00	116.606.701,33	45.207.286,61	20,2
Informação e Orientação Profissional		15.398		0,00	0,00	0,00	

Abrangidos - Peso relativo



Pagamento - Peso relativo


MEDIDAS / PROGRAMAS COM MAIOR PESO RELATIVO

EXECUÇÃO FÍSICA	METAS	ABRANGIDOS	GRAU
Formação Modular	25.110	20.670	82,3
Contrato Emprego Inserção	13.815	1.772	12,8
Cursos Educação e Formação de Adultos	10.809	8.760	81,0
Reconhec. e Validação de Competências	10.000	1.775	17,8
Estágios Profissionais	7.680	1.363	17,7
Programas Ocupacionais - Subsidiados	7.592	7.868	103,6
Sist. Aprendizagem - Entidades Externas	7.000	1.497	21,4
Sist. de Aprendizagem - Gestão Directa	5.000	2.785	55,7
Estágios Prof. - Qualificação Emprego	3.738	32	0,9
Estágios Profissionais - INOV-JOVEM	3.382	2.261	66,9

EXECUÇÃO FINANCEIRA	DOTAÇÃO	CABIMENTO	PAGAMENTO	GRAU PAGAM
Cursos Educação e Formação de Adultos	40.068.200,00	29.789.346,52	11.053.620,16	27,6
Sist. Aprendizagem - Entidades Externas	29.838.034,00	3.330.698,74	3.080.092,92	10,3
Estágios Profissionais	20.865.185,00	7.585.024,68	2.481.709,83	11,9
Estágios Profissionais - INOV-JOVEM	16.009.778,00	12.657.888,84	4.753.580,52	29,7
Estágios Prof. - Qualificação Emprego	14.863.200,00	143.826,44	16.862,86	0,1
PEOE - Investimento	14.585.538,00	11.667.180,51	4.064.105,55	27,9
Sist. de Aprendizagem - Gestão Directa	13.390.826,00	8.388.857,43	4.194.500,59	31,3
ILE - Criação de Postos de Trabalho	12.688.661,00	9.601.337,69	4.111.864,79	32,4
Estágios Profissionais - Port. 268/1997	8.733.059,00	5.693.247,00	1.929.447,89	22,1
Contrato Emprego Inserção	8.412.000,00	260.567,69	43.901,03	0,5

DELEGAÇÃO REGIONAL DO NORTE		EXECUÇÃO FÍSICA E FINANCEIRA DAS ÁREAS DE INTERVENÇÃO				Valores acumulados a 30 de Junho de 2009		
PROGRAMAS DE EMPREGO		Execução Física			Execução Financeira (Un.: Euros)			
		Meta	Abrangidos	Grau Exec.	Dotação	Cabimento	Pagamento	Grau Exec.
PROGRAMAS DE FORMAÇÃO E EMPREGO		17.875	6.738	37,7	61.125.037,00	26.568.446,15	9.445.239,61	15,5
Bolsas de Formação da Iniciativa do Trabalhador		286	340	118,9	626.668,00	461.932,98	254.022,89	40,5
Estágios Profissionais - Port. 268/1997		2.784	2.731	98,1	8.733.059,00	5.693.247,00	1.929.447,89	22,1
Estágios Profissionais para Luso Descendentes			3		0,00	0,00	0,00	
Estágios Profissionais - INOV-ART					0,00	0,00	0,00	
Estágios Profissionais - PECSRL		5	8	160,0	27.147,00	26.526,21	9.615,62	35,4
Estágios Profissionais - INOV-JOVEM		3.382	2.261	66,9	16.009.778,00	12.657.888,84	4.753.580,52	29,7
Estágios Profissionais		7.680	1.363	17,7	20.865.185,00	7.585.024,68	2.481.709,83	11,9
Estágios Qualificação-Emprego		3.738	32	0,9	14.863.200,00	143.826,44	16.862,86	0,1
CRIAÇÃO DE EMPREGO E EMPRESAS		2.686	915	34,1	32.164.116,00	24.062.158,89	9.598.103,67	29,8
(1) (*) Programa de Estímulo à Oferta de Emprego - Investimento		1.567	381	24,3	14.585.538,00	11.667.180,51	4.064.105,55	27,9
(1) ILE - Criação de Postos de Trabalho		1.894	513	27,1	12.688.661,00	9.601.337,69	4.111.864,79	32,4
(1) (*) ILE - Majorações		682	159	23,3	1.204.381,00	892.580,18	349.039,82	29,0
CPE - Criação de Postos de Trabalho		402	266	66,2	1.300.021,00	455.275,33	281.477,91	21,7
(*) CPE - Majorações		19		0,0	18.041,00	3.920,98	2.961,69	16,4
Apoios à Contratação		268	113	42,2	1.555.564,00	908.809,60	691.004,16	44,4
(*) Apoios à Contratação - Majorações		9	5	55,6	10.305,00	0,00	0,00	0,0
(**) Prémio de Igualdade de Oportunidades - Majorações		71	12	16,9	277.929,00	195.237,20	46.778,08	16,8
Apoio à Conversão de Contratos		73	8	11,0	113.098,00	26.593,88	18.303,96	16,2
Prémio de Colocação		18	2	11,1	25.336,00	5.030,64	2.515,32	9,9
Apoios à Contratação para Jovens					0,00	0,00	0,00	
Apoios à Cont. para Adultos e Públicos Esp.					0,00	0,00	0,00	
Sistema de Incentivos					0,00	0,00	0,00	
Promoção do Artesanato - Artesãos		31	12	38,7	13.564,00	4.449,29	3.842,74	28,3
PRODESCOOP - Cooperativas - Criação de Postos de Trabalho			1		371.678,00	301.743,59	26.209,65	7,1
MERCADO SOCIAL DE EMPREGO		26.421	11.899	45,0	19.814.589,00	8.441.439,75	2.934.945,10	
(*) Empresas de Inserção - Investimento		112	12	10,7	432.905,00	135.916,03	79.944,58	18,5
Empresas de Inserção - Profissionalização		865	756	87,4	3.080.990,00	2.695.763,09	783.158,95	25,4
(*) Empresas de Inserção - Formação		249	91	36,5	454.133,00	309.625,11	126.775,84	27,9
Empresas de Inserção - Prémio Integração		27	7	25,9	145.387,00	44.992,32	35.072,76	24,1
Programas Ocupacionais - Carenciados		862	872	101,2	3.643.693,00	3.034.178,43	1.398.965,12	38,4
Programas Ocupacionais - Subsidiados		7.592	7.868	103,6	0,00	0,00	0,00	
Contrato Emprego Inserção		13.815	1.772	12,8	8.412.000,00	260.567,69	43.901,03	0,5
Contrato Emprego Inserção +		3.260	620	19,0	3.640.516,00	1.955.450,74	465.516,91	12,8
(**) Programa de Apoio à Iniciativa Privada (PAIPS)					0,00	0,00	0,00	
Despacho Conjunto MSST/MC - Prog. Cultura Emprego					0,00	0,00	0,00	
Despacho Conjunto MAI/MTSS - Prevenção de Fogos Florestais			4		4.965,00	4.946,34	1.609,91	32,4
OUTRAS MEDIDAS DE PROMOÇÃO DO EMPREGO		318	288	90,6	2.232.496,00	1.477.919,44	443.157,17	19,9
FUNDO DE AJUSTAMENTO À GLOBALIZAÇÃO - FEG					654.000,00	16.643,35	0,00	0,0
Apoios a Novos Empreendedores					0,00	0,00	0,00	
Apoios à Inserção					197.000,00	0,00	0,00	0,0
Apoio ao Empreendedorismo					77.000,00	0,00	0,00	0,0
Planos de Integração					305.000,00	16.364,92	0,00	0,0
Bolsa de Formação					75.000,00	278,43	0,00	0,0
Formação de Animadores de UNIVAS e Clubes de Emprego					0,00	0,00	0,00	
PLANOS REGIONAIS DE EMPREGO, REDES E PACTOS					172.599,00	172.534,85	99.949,02	57,9
Prog. de Promoção de Emprego p/ Distrito Porto - PROPEP					142.487,00	142.423,24	99.949,02	70,1
Plano de Intervenção p/ Vales do Ave e Cávado - PIAVE					30.112,00	30.111,61	0,00	0,0
PROGRAMA VIDA - EMPREGO		318	288	90,6	1.405.897,00	1.288.741,24	343.208,15	24,4
Despesas com Pessoal					0,00	0,00	0,00	
Funcionamento - Agências Regionais					0,00	0,00	0,00	
Mediação para a Formação e o Emprego		3	3	100,0	17.150,00	16.999,13	4.086,23	23,8
Estágios de Integração Sócio-Profissional		150	136	90,7	622.883,00	562.601,26	178.271,51	28,6
Prémio de Integração Sócio-Profissional		5	3	60,0	24.500,00	15.091,92	0,00	0,0
Apoios ao Emprego		160	146	91,3	741.364,00	694.048,93	160.850,41	21,7
Apoios ao Auto-Emprego					0,00	0,00	0,00	
Formação de Agentes do Programa Vida - Emprego					0,00	0,00	0,00	
ESTRUTURAS E OUTROS APOIOS PARA PROMOÇÃO DO EMPREGO		-	-		3.180.215,00	2.587.648,18	175.599,54	5,5
(**) Promoção do Artesanato - Feiras			2		56.800,00	0,00	0,00	0,0
(**) PRODESCOOP - Cooperativas - Investimento					367.790,00	256.715,97	39.820,53	10,8
PROM. DE EST. E SERV. DE AP. À INSERÇÃO PROFISSIONAL		-	-	-	2.755.625,00	2.330.932,21	135.779,01	4,9
(**) Unidades de Inserção na Vida Activa (UNIVAS)		114	83	72,8	567.396,00	418.027,09	117.668,73	20,7
(**) Clubes de Emprego					0,00	0,00	0,00	
(**) GIP - Gabinetes de Inserção Profissional		173		0,0	2.188.229,00	1.912.905,12	18.110,28	0,8
TOTAL		47.300	19.840	41,9	118.516.453,00	63.137.612,41	22.597.045,09	19,1

(*) Número de pessoas envolvidas em componentes de medidas (ex.: majorações em ILE) cuja meta já está contemplada na medida principal.

(**) A execução física destas medidas não é contabilizada em número de abrangidos ou pessoas apoiadas, pelo que não pode ser adicionada à execução das restantes medidas.

(1) Inclui a actividade realizada no âmbito das Iniciativas Locais de Emprego - Serviços de Apoio à Família

FORMAÇÃO PROFISSIONAL	Execução Física			Execução Financeira (Un.: Euros)			
	Meta	Abrangidos	Grau Exec.	Dotação	Cabimento	Pagamento	Grau Exec.
Sistema de Aprendizagem - Gestão Directa	5.000	2.785	55,7	13.390.826,00	8.388.857,43	4.194.500,59	31,3
Sistema de Aprendizagem - Entidades Externas	7.000	1.497	21,4	29.838.034,00	3.330.698,74	3.080.092,92	10,3
Sistema de Aprendizagem - Saldos				1.500.000,00	0,00	0,00	0,0
Cursos de Educação e Formação de Jovens	2.621	1.400	53,4	6.227.500,00	3.326.781,60	1.215.012,00	19,5
Cursos de Especialização Tecnológica	134		0,0	189.500,00	0,00	0,00	0,0
Cláusula de Formação				0,00	0,00	0,00	
Reconhecimento e Validação de Competências	10.000	1.775	17,8	2.720.000,00	1.975.418,71	738.821,76	27,2
Portugal Acolhe	130	194	149,2	93.778,00	62.342,19	35.646,95	38,0
Programa Qualificação-Emprego				0,00	0,00	0,00	
Formação Modular	25.110	20.670	82,3	5.941.075,00	2.200.354,57	1.028.452,85	17,3
Formação Profissional para Desempregados				0,00	0,00	0,00	
Formação para Activos				0,00	0,00	0,00	
Cursos de Educação e Formação de Adultos	10.809	8.760	81,0	40.068.200,00	29.789.346,52	11.053.620,16	27,6
Formação de Formadores	555	402	72,4	32.045,00	12.315,80	4.771,40	14,9
Formação Especial	19	14	73,7	112.000,00	85.307,55	17.731,51	15,8
Formação para a Inclusão				0,00	0,00	0,00	
IEFP, I.P. (Centros de Emprego + Centros de Form. Prof. de Gestão Directa)	61.378	37.497	61,1	100.112.958,00	49.171.423,11	21.368.650,14	21,3
Centros de Gestão Participada				0,00	0,00	0,00	
Ações em Cooperação com Outras Entidades				150.000,00	69.255,75	69.255,75	46,2
TOTAL	61.378	37.497	61,1	100.262.958,00	49.240.678,86	21.437.905,89	21,4

REABILITAÇÃO PROFISSIONAL DE PESSOAS COM DEFICIÊNCIA	Execução Física			Execução Financeira (Un.: Euros)			
	Meta	Abrangidos	Grau Exec.	Dotação	Cabimento	Pagamento	Grau Exec.
Aval. e Orientação Prof. de Pessoas com Deficiência	50	103	206,0	74.000,00	0,00	0,00	0,0
Pré-Profissionalização	78	118	151,3	68.000,00	12.154,56	614,04	0,9
Form. para Pessoas com Deficiência - Ações em Cooperação	400	1.011	252,8	3.000.000,00	2.999.999,58	399.080,54	13,3
Readaptação ao Trabalho				0,00	0,00	0,00	
Incentivos ao Emp. de Pess. com Deficiência	128	37	28,9	799.452,00	472.546,04	259.655,36	32,5
Apoio a Actividades Independentes	6		0,0	74.000,00	15.091,92	0,00	0,0
Emprego Protegido - Cent. de Emp. Protegido	71	71	100,0	327.778,00	327.777,02	184.218,70	56,2
Emprego Protegido - Enclaves	15	9	60,0	62.500,00	0,00	0,00	0,0
Prémio de Mérito				0,00	0,00	0,00	
Apoio à Colocação e Acompanhamento Pós - Colocação	192	190	99,0	51.952,00	0,00	0,00	0,0
OED Lisboa				0,00	0,00	0,00	
Ajudas Técnicas e Triciclos	148	54	36,5	613.500,00	400.840,94	328.766,99	53,6
Apoio à Construção e Recup. de Equip. e ao seu Funcionamento				0,00	0,00	0,00	
Centros e Unidades de Reabilitação Profissional				0,00	0,00	0,00	
Centros de Gestão Participada - Reabilitação				0,00	0,00	0,00	
TOTAL	1.088	1.593	146,4	5.071.182,00	4.228.410,06	1.172.335,63	23,1

DESIGNAÇÃO DA DESPESA	Execução Física			Execução Financeira (Un.: Euros)				
	Meta a)	Abrangidos b)	Grau Exec. b) / a)	Dotação a)	Cabimento b)	Pagamento c)	Grau Exec. b) / a)	Grau Exec. c) / a)
PROG. 1 - INTERV. ESTRUT. NOS DOMÍNIOS DO EMPREGO E DA FORM. PROF.	81.920	45.136	55,1	194.691.300,00	100.231.870,52	40.603.287,21	51,5	20,9
PROMOÇÃO DA EMPREGABILIDADE E DO EMPREGO	78.679	43.819	55,7	161.093.950,00	75.642.245,91	30.791.386,84	47,0	19,1
PROM. A FORM. QUALIFICANTE E A TRANSIÇÃO P/A VIDA ACTIVA	14.755	5.682	38,5	51.145.860,00	15.046.337,77	8.489.605,51	29,4	16,6
Sistema de Aprendizagem - Gestão Directa	5.000	2.785	55,7	13.390.826,00	8.388.857,43	4.194.500,59	62,6	31,3
Sistema de Aprendizagem - Entidades Externas	7.000	1.497	21,4	29.838.034,00	3.330.698,74	3.080.092,92	11,2	10,3
Sistema de Aprendizagem - Saldos				1.500.000,00	0,00	0,00	0,0	0,0
Cursos de Educação e Formação de Jovens	2.621	1.400	53,4	6.227.500,00	3.326.781,60	1.215.012,00	53,4	19,5
Cursos de Especialização Tecnológica	134		0,0	189.500,00	0,00	0,00	0,0	0,0
FORMAÇÃO AO LONGO DA VIDA E ADAPTABILIDADE	35.526	22.979	64,7	9.381.521,00	4.700.048,45	2.056.944,45	50,1	21,9
Bolsas de Formação da Iniciativa do Trabalhador	286	340	118,9	626.668,00	461.932,98	254.022,89	73,7	40,5
Cláusula de Formação				0,00	0,00	0,00		
Reconhecimento e Validação de Competências	10.000	1.775	17,8	2.720.000,00	1.975.418,71	738.821,76	72,6	27,2
Portugal Acolhe	130	194	149,2	93.778,00	62.342,19	35.646,95	66,5	38,0
Formação Modular	25.110	20.670	82,3	5.941.075,00	2.200.354,57	1.028.452,85	37,0	17,3
Formação para Activos				0,00	0,00	0,00		
Programa Qualificação-Emprego				0,00	0,00	0,00		
QUALIFICAÇÃO E INSERÇÃO PROF. PARA DESEMPREGADOS	25.011	12.889	51,5	84.529.644,00	43.211.444,64	15.481.640,74	51,1	18,3
Formação Profissional para Desempregados				0,00	0,00	0,00		
Cursos de Educação e Formação de Adultos	10.809	8.760	81,0	40.068.200,00	29.789.346,52	11.053.620,16	74,3	27,6
Estágios Profissionais - Port. 268/1997	2.784	2.731	98,1	8.733.059,00	5.693.247,00	1.929.447,89	65,2	22,1
Estágios Profissionais para Luso Descendentes		3		0,00	0,00	0,00		
Estágios Profissionais - INOV-ART				0,00	0,00	0,00		
Estágios Profissionais	7.680	1.363	17,7	20.865.185,00	7.585.024,68	2.481.709,83	36,4	11,9
Estágios Profissionais - Qualificação Emprego	3.738	32	0,9	14.863.200,00	143.826,44	16.862,86	1,0	0,1
PROG. EMPREGO PARA A QUALIFICAÇÃO SOCIAL REGIONAL E LOCAL - PECSRL	5	8	160,0	27.147,00	26.526,21	9.615,62	97,7	35,4
Estágios Profissionais - PECSRL	5	8	160,0	27.147,00	26.526,21	9.615,62	97,7	35,4
PROGRAMA INOV-JOVEM	3.382	2.261	66,9	16.009.778,00	12.657.888,84	4.753.580,52	79,1	29,7
Estágios Profissionais - INOV-JOVEM	3.382	2.261	66,9	16.009.778,00	12.657.888,84	4.753.580,52	79,1	29,7
APOIO À CRIAÇÃO DE EMP. NO ÂMBITO DO DESENV. LOCAL E DA ECON. SOCIAL	2.686	915	34,1	33.242.706,00	24.335.518,21	9.637.924,20	73,2	29,0
APOIO AO INVEST. EM INIC. LOCAIS CRIADORAS DE EMPREGO				14.585.538,00	11.667.180,51	4.064.105,55	80,0	27,9
(1) (*) Programa de Estímulo à Oferta de Emprego - Investimento	1.567	381	24,3	14.585.538,00	11.667.180,51	4.064.105,55	80,0	27,9
PROGRAMA DE ESTÍMULO À OFERTA DE EMPREGO	2.637	900	34,1	17.168.000,00	12.083.754,86	5.501.430,41	70,4	32,0
(1) (*) ILE - Criação de Postos de Trabalho	1.894	513	27,1	12.688.661,00	9.601.337,69	4.111.864,79	75,7	32,4
(1) (*) ILE - Majorações	682	159	23,3	1.204.381,00	892.580,18	349.039,82	74,1	29,0
CPE - Criação de Postos de Trabalho	402	266	66,2	1.300.021,00	455.275,33	281.477,91	35,0	21,7
(*) CPE - Majorações	19		0,0	18.041,00	3.920,98	2.961,69	21,7	16,4
Apoios à Contratação	268	113	42,2	1.555.564,00	908.809,60	691.004,16	58,4	44,4
(*) Apoios à Contratação - Majorações	9	5	55,6	10.305,00	0,00	0,00	0,0	0,0
f) (**) Prémio de Igualdade de Oportunidades - Majorações	71	12	16,9	277.929,00	195.237,20	46.778,08	70,2	16,8
Apoio à Conversão de Contratos	73	8	11,0	113.098,00	26.593,88	18.303,96	23,5	16,2
APOIO À INT. NO MERCADO DE TRABALHO	18	2	11,1	25.336,00	5.030,64	2.515,32	19,9	9,9
Prémio de Colocação	18	2	11,1	25.336,00	5.030,64	2.515,32	19,9	9,9
Apoios à Contratação para Jovens				0,00	0,00	0,00		
Apoios a Contratação para Adultos e Públicos Específicos				0,00	0,00	0,00		
Sistema de Incentivos				0,00	0,00	0,00		
APOIOS À PROMOÇÃO DO ARTESANATO	31	12	38,7	70.364,00	4.449,29	3.842,74	6,3	5,5
Promoção do Artesanato - Artesãos	31	12	38,7	13.564,00	4.449,29	3.842,74	32,8	28,3
(**) Promoção do Artesanato - Feiras		2		56.800,00	0,00	0,00	0,0	0,0
APOIO AO DESENVOLVIMENTO COOPERATIVO		1		739.468,00	558.459,56	66.030,18	75,5	8,9
d) (**) PRODESCOOP - Cooperativas - Investimento				367.790,00	256.715,97	39.820,53	69,8	10,8
PRODESCOOP - Cooperativas - Criação de Postos de Trabalho		1		371.678,00	301.743,59	26.209,65	81,2	7,1
FUNDO EUROPEU DE AJUSTAMENTO À GLOBALIZAÇÃO - FEG				654.000,00	16.643,35	0,00	2,5	0,0
Apoios a Novos Empreendedores				0,00	0,00	0,00		
Apoio à Inserção				197.000,00	0,00	0,00	0,0	0,0
Apoio ao Empreendedorismo				77.000,00	0,00	0,00	0,0	0,0
Planos de Integração				305.000,00	16.364,92	0,00	5,4	0,0
Bolsa de Formação - FEG				75.000,00	278,43	0,00	0,4	0,0
FORMAÇÃO DE AGENTES DA POLÍTICA DE EMPREGO	555	402	72,4	32.045,00	12.315,80	4.771,40	38,4	14,9
FORMAÇÃO DE AGENTES DA POLÍTICA DE EMPREGO	555	402	72,4	32.045,00	12.315,80	4.771,40	38,4	14,9
Formação de Formadores	555	402	72,4	32.045,00	12.315,80	4.771,40	38,4	14,9
Formação de Animadores de UNIVAS e Clubes de Emprego				0,00	0,00	0,00		
ACÇÕES EM COOPERAÇÃO				150.000,00	69.255,75	69.255,75	46,2	46,2
Centros de Gestão Participada				0,00	0,00	0,00		
Acções em Cooperação com Outras Entidades				150.000,00	69.255,75	69.255,75	46,2	46,2
PLANOS REGIONAIS DE EMPREGO, REDES E PACTOS				172.599,00	172.534,85	99.949,02	100,0	57,9
PLANOS REGIONAIS DE EMPREGO, REDES E PACTOS				172.599,00	172.534,85	99.949,02	100,0	57,9
Prog. de Promoção de Emprego p/ Distrito Porto - PROPEP				142.487,00	142.423,24	99.949,02	100,0	70,1
Plano de Intervenção p/ Vales do Ave e Cávado - PIAVE				30.112,00	30.111,61	0,00	100,0	0,0

DELEGAÇÃO REGIONAL DO NORTE			EXECUÇÃO FÍSICA E FINANCEIRA POR PROGRAMA E MEDIDA			Valores acumulados a 30 de Junho de 2009		Página 2/3	
DESIGNAÇÃO DA DESPESA	Execução Física			Execução Financeira (Un.: Euros)					
	Meta a)	Abrangidos b)	Grau Exec. b) / a)	Dotação a)	Cabimento b)	Pagamento c)	Grau Exec. b) / a)	Grau Exec. c) / a)	
PROG. 2 - INTEGRAÇÃO ECON. E SOCIAL DOS GRUPOS SOCIAIS DESFAV.	27.846	13.794	49,5	26.403.668,00	14.043.898,60	4.468.220,39	53,2	16,9	
PROMOVER O EMP. E A EMPREGABILIDADE DOS GRUPOS PART. DESFAVORECIDOS	27.846	13.794	49,5	26.403.668,00	14.043.898,60	4.468.220,39	53,2	16,9	
ACÇÕES DE DESENV.PESSOAL E PROF. PESSOAS C/DEFICIÊNCIA	528	1.232	233,3	3.142.000,00	3.012.154,14	399.694,58	95,9	12,7	
Aval. e Orientação Prof. de Pessoas com Deficiência	50	103	206,0	74.000,00	0,00	0,00	0,0	0,0	
Pré-Profissionalização	78	118	151,3	68.000,00	12.154,56	614,04	17,9	0,9	
Form. para Pessoas com Deficiência - Acções em Cooperação	400	1.011	252,8	3.000.000,00	2.999.999,58	399.080,54	100,0	13,3	
Readaptação ao Trabalho				0,00	0,00	0,00			
APOIOS AO EMPREGO E À CONTRATAÇÃO PESSOAS C/DEFICIÊNCIA	560	361	64,5	1.929.182,00	1.216.255,92	772.641,05	63,0	40,1	
Incentivos ao Emp. de Pess. com Deficiência	128	37	28,9	799.452,00	472.546,04	259.655,36	59,1	32,5	
Apoio a Actividades Independentes	6		0,0	74.000,00	15.091,92	0,00	20,4	0,0	
Emprego Protegido - Cent. de Emp. Protegido	71	71	100,0	327.778,00	327.777,02	184.218,70	100,0	56,2	
Emprego Protegido - Enclaves	15	9	60,0	62.500,00	0,00	0,00	0,0	0,0	
Prémio de Mérito				0,00	0,00	0,00			
Apoio à Colocação e Acompanhamento Pós - Colocação	192	190	99,0	51.952,00	0,00	0,00	0,0	0,0	
OED Lisboa				0,00	0,00	0,00			
Ajudas Técnicas e Triciclos	148	54	36,5	613.500,00	400.840,94	328.766,99	65,3	53,6	
ACÇÕES DE FORM. PROF. DE GRUPOS DESFAVORECIDOS	19	14	73,7	112.000,00	85.307,55	17.731,51	76,2	15,8	
Formação Especial	19	14	73,7	112.000,00	85.307,55	17.731,51	76,2	15,8	
Formação para a Inclusão				0,00	0,00	0,00			
PROGRAMA VIDA - EMPREGO	318	288	90,6	1.405.897,00	1.288.741,24	343.208,15	91,7	24,4	
Despesas com Pessoal				0,00	0,00	0,00			
Funcionamento - Agências Regionais				0,00	0,00	0,00			
Mediação para a Formação e o Emprego	3	3	100,0	17.150,00	16.999,13	4.086,23	99,1	23,8	
Estágios de Integração Sócio-Profissional	150	136	90,7	622.883,00	562.601,26	178.271,51	90,3	28,6	
Prémio de Integração Sócio-Profissional	5	3	60,0	24.500,00	15.091,92	0,00	61,6	0,0	
Apoios ao Emprego	160	146	91,3	741.364,00	694.048,93	160.850,41	93,6	21,7	
Apoios ao Auto-Emprego				0,00	0,00	0,00			
Formação de Agentes do Programa Vida - Emprego				0,00	0,00	0,00			
DESENV. A REDE DE EQUIP. E SERV. DE PROMOÇÃO E DESENV.SOCIAL				0,00	0,00	0,00			
Apoio à Construção e Recup. de Equip. e ao seu Funcionamento				0,00	0,00	0,00			
Centros e Unidades de Reabilitação Profissional				0,00	0,00	0,00			
DINAMIZAÇÃO E PROMOÇÃO DO MERCADO SOCIAL DE EMPREGO	26.421	11.899	45,0	19.814.589,00	8.441.439,75	2.934.945,10	42,6	14,8	
(*) Empresas de Inserção - Investimento	112	12	10,7	432.905,00	135.916,03	79.944,58	31,4	18,5	
Empresas de Inserção - Profissionalização	865	756	87,4	3.080.990,00	2.695.763,09	783.158,95	87,5	25,4	
(*) Empresas de Inserção - Formação	249	91	36,5	454.133,00	309.625,11	126.775,84	68,2	27,9	
Empresas de Inserção - Prémio Integração	27	7	25,9	145.387,00	44.992,32	35.072,76	30,9	24,1	
Programas Ocupacionais - Carenciados	862	872	101,2	3.643.693,00	3.034.178,43	1.398.965,12	83,3	38,4	
Programas Ocupacionais - Subsidiados	7.592	7.868	103,6	0,00	0,00	0,00			
g) (**) Programa de Apoio à Iniciativa Privada (PAIPS)				0,00	0,00	0,00			
Despacho Conjunto MSST/MC - Prog. Cultura Emprego				0,00	0,00	0,00			
Despacho Conjunto MAI/MTSS - Prevenção de Fogos Florestais		4		4.965,00	4.946,34	1.609,91	99,6	32,4	
Contrato Emprego Inserção	13.815	1.772	12,8	8.412.000,00	260.567,69	43.901,03	3,1	0,5	
Contrato Emprego Inserção +	3.260	620	19,0	3.640.516,00	1.955.450,74	465.516,91	53,7	12,8	
Centros de Gestão Participada - Reabilitação				0,00	0,00	0,00			
PROG. 3 - INTERV. PARA A ORG.E GESTÃO DO MERC EMP.E DA FORM. PROF.	21.770	9.240	42,4	4.798.102,00	3.694.678,23	784.097,35	77,0	16,3	
DESENV. E MODERNIZAÇÃO DAS ESTRUTURAS E SERV. DE APOIO AO EMP. E FORM.				4.454.402,00	3.600.511,55	701.690,23	80,8	15,8	
PROM. DE EST. E SERV. DE AP. À INSERÇÃO PROFISSIONAL				2.755.625,00	2.330.932,21	135.779,01	84,6	4,9	
b) (**) Unidades de Inserção na Vida Activa (UNIVAS)	114	83	72,8	567.396,00	418.027,09	117.668,73	73,7	20,7	
b) (**) Clubes de Emprego				0,00	0,00	0,00			
b) (**) GIP - Gabinetes de Inserção Profissional	173		0,0	2.188.229,00	1.912.905,12	18.110,28	87,4	0,8	
a) (**) Informação e Orientação Profissional		15.398		0,00	0,00	0,00			
Certificação Profissional				180.000,00	67.380,00	29.198,42	37,4	16,2	
Estudos e Investigação				0,00	0,00	0,00			
Processos e Métodos Didácticos				0,00	0,00	0,00			
Observatório do Emprego e Formação				0,00	0,00	0,00			
Regime Prest. Desemp. - DL nº220 de 03/11/2006				1.518.777,00	1.202.199,34	536.712,80	79,2	35,3	
COLOCAÇÃO	21.770	9.240	42,4	295.000,00	83.208,96	78.492,74	28,2	26,6	
Prod. de Instrumentos Téc. de Sup. à Actividade de Colocação	21.770	9.240	42,4	0,00	0,00	0,00			
COLOCAÇÃO EXTERNA				295.000,00	83.208,96	78.492,74	28,2	26,6	
Rede Eures				295.000,00	83.208,96	78.492,74	28,2	26,6	
PRESTAÇÕES TÉCNICAS - METODOLOGIA PNE				48.700,00	10.957,72	3.914,38	22,5	8,0	
INSERJOVEM				19.350,00	3.408,02	607,75	17,6	3,1	
REAGE				29.350,00	7.549,70	3.306,63	25,7	11,3	
MODERNIZAÇÃO DO SERVIÇO PÚBLICO DE EMPREGO				0,00	0,00	0,00			
Modern. do SPE: Proj. LSE (Livre Serv. P/ Emprego)				0,00	0,00	0,00			
PROG. 4 - RELAÇÕES C/EXTERIOR E ARTICULAÇÃO COM OUTRAS ENTIDADES				590.000,00	224.978,33	189.488,93	38,1	32,1	
ACÇÕES CONJUNTAS COM OUTRAS ENTIDADES				190.000,00	2.775,60	2.775,60	1,5	1,5	
Diálogo Social				0,00	0,00	0,00			
Participação em Programas Comunitários				0,00	0,00	0,00			
OUTRAS ACÇÕES CONJUNTAS COM OUTRAS ENTIDADES				190.000,00	2.775,60	2.775,60	1,5	1,5	
Concursos Diversos				180.000,00	2.775,60	2.775,60	1,5	1,5	
Cooperação IEFP, I.P. / Secretariado Nacional de Reabilitação				0,00	0,00	0,00			
Pré-Reforma				0,00	0,00	0,00			
Outras Acções				10.000,00	0,00	0,00	0,0	0,0	

DESIGNAÇÃO DA DESPESA	Execução Física			Execução Financeira (Un.: Euros)				
	Meta a)	Abrangidos b)	Grau Exec. b) / a)	Dotação a)	Cabimento b)	Pagamento c)	Grau Exec. b) / a)	Grau Exec. c) / a)
COOPERAÇÃO INSTITUCIONAL				0,00	0,00	0,00		
Comissão para a Igualdade no Trabalho e no Emprego (CITE)				0,00	0,00	0,00		
Serviços Sociais do MSST				0,00	0,00	0,00		
Prog. p/a Promoção dos Ofic.e das Micro Emp. Artesanais (PPART)				0,00	0,00	0,00		
Agência Nacional Sócrates e Leonardo da Vinci				0,00	0,00	0,00		
Instituto de Gestão do Fundo Social Europeu (IGFSE)				0,00	0,00	0,00		
Outros Serviços				0,00	0,00	0,00		
Alto Comissariado p/Imigração e Minorias Étnicas				0,00	0,00	0,00		
Prog. de Prevenção e Eliminação da Exploração do Trabalho Infantil (PETI)				0,00	0,00	0,00		
Programa de Iniciativa Comunitária (PIC) EQUAL				0,00	0,00	0,00		
RELAÇÕES PÚBLICAS				400.000,00	222.202,73	186.713,33	55,6	46,7
Informação para o Exterior				70.000,00	10.231,44	7.231,44	14,6	10,3
Relação Directa com os Utentes				330.000,00	211.971,29	179.481,89	64,2	54,4
RELAÇÕES INTERNACIONAIS				0,00	0,00	0,00		
Organizações Internacionais				0,00	0,00	0,00		
COOPERAÇÃO BILATERAL C/ PALOPS				0,00	0,00	0,00		
Cooperação Bilateral com Outros Países e Outras Actividades				0,00	0,00	0,00		
PROG. 5 - GESTÃO E ORGANIZAÇÃO INTERNA				15.515.305,00	9.723.716,64	4.548.899,50	62,7	29,3
INFRA-ESTRUTURAS FÍSICAS				2.015.005,00	740.755,82	400.102,37	36,8	19,9
Centros de Emprego				338.005,00	51.400,37	30.349,16	15,2	9,0
Centros de Formação Profissional de Gestão Directa				1.525.000,00	581.761,66	276.215,77	38,1	18,1
Centros de Formação Profissional de Gestão Participada				0,00	0,00	0,00		
Centro de Reabilitação Profissional de Gestão Directa				0,00	0,00	0,00		
Centro de Reabilitação Profissional de Gestão Participada				0,00	0,00	0,00		
Serviços de Coordenação Central e Regional				152.000,00	107.593,79	93.537,44	70,8	61,5
OUTRAS INFRA-ESTRUTURAS FÍSICAS				0,00	0,00	0,00		
Pólos de Formação				0,00	0,00	0,00		
Funcionamento, Organização e Gestão Internas				1.493.800,00	729.898,84	326.028,31	48,9	21,8
Funcionamento, Organização e Gestão Internas				1.432.990,00	721.448,21	320.188,42	50,3	22,3
FUNCIONAMENTO - POEFDs E POR				60.810,00	8.450,63	5.839,89	13,9	9,6
Funcionamento - POR				23.810,00	4.021,81	3.223,25	16,9	13,5
Funcionamento - POPH				37.000,00	4.428,82	2.616,64	12,0	7,1
RECURSOS HUMANOS				546.800,00	176.874,14	101.949,81	32,3	18,6
GESTÃO DE RECURSOS HUMANOS				425.000,00	96.808,39	86.796,00	22,8	20,4
Centros de Emprego				167.000,00	38.621,91	38.353,61	23,1	23,0
Centros de Formação Profissional				150.000,00	41.375,77	33.640,49	27,6	22,4
Centros de Reabilitação Profissional				0,00	0,00	0,00		
Serviços de Coordenação Central e Regional				103.000,00	16.810,71	14.801,90	16,3	14,4
POR				5.000,00	0,00	0,00	0,0	0,0
Pessoal Deslocado em Diversos Serviços				0,00	0,00	0,00		
DESENVOLVIMENTO DOS RECURSOS HUMANOS				0,00	0,00	0,00		
Formação Interna - Acções				0,00	0,00	0,00		
Ação Social				121.800,00	80.065,75	15.153,81	65,7	12,4
INFORMATIZAÇÃO				16.500,00	4.879,62	991,62	29,6	6,0
Hardware				14.000,00	2.917,62	493,62	20,8	3,5
Software				0,00	0,00	0,00		
Comunicação				0,00	0,00	0,00		
Outros				2.500,00	1.962,00	498,00	78,5	19,9
INFORMAÇÃO CIENTÍFICA E DOCUMENTAÇÃO				5.000,00	1.747,70	1.564,09	35,0	31,3
INFORMAÇÃO CIENTÍFICA E DOCUMENTAÇÃO				5.000,00	1.747,70	1.564,09	35,0	31,3
Informação Científica e Técnica				5.000,00	1.747,70	1.564,09	35,0	31,3
Actividade Editorial				0,00	0,00	0,00		
Informação Interna				0,00	0,00	0,00		
GESTÃO DE CENTROS				11.438.200,00	8.069.560,52	3.718.263,30	70,5	32,5
Centros de Emprego				4.371.620,00	2.739.668,35	1.475.602,55	62,7	33,8
Centros de Formação Profissional				7.066.580,00	5.329.892,17	2.242.660,75	75,4	31,7
Centros de Reabilitação Profissional				0,00	0,00	0,00		
PROG 6 - OUTROS				0,00	0,00	0,00		
Restituições de Apoios Comunitários				0,00	0,00	0,00		
Constituição de Reserva				0,00	0,00	0,00		
ORGANISMO INTERMÉDIO				0,00	0,00	0,00		
TOTAL				241.998.375,00	127.919.142,32	50.593.993,38	52,9	20,9

(*) Número de pessoas envolvidas em componentes de medidas (ex.: majorações em ILE) cuja meta já está contemplada na medida principal.

(**) A execução física destas medidas não é contabilizada em número de abrangidos ou pessoas apoiadas, pelo que não pode ser adicionada à execução das restantes medidas.

(1) Inclui a actividade realizada no âmbito das Iniciativas Locais de Emprego - Serviços de Apoio à Família

Metas e Execução Física Agregadas por:

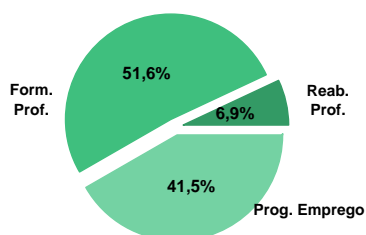
Pessoas:	131.536	68.170
a) Informação e Orientação Profissional:		15.398
b) Estruturas:	114	83
c) Feiras:		2
d) Cooperativas (Investimento):		
f) Prémios de Igualdade de Oportunidades	71	12
g) Programa de Apoio à Iniciativa Privada (PAIPS)		

DELEGAÇÃO REGIONAL DO CENTRO
EXECUÇÃO FÍSICA E FINANCEIRA

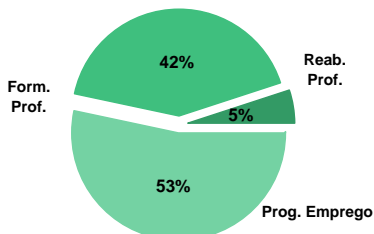
Valores acumulados a 30 de Junho de 2009

ÁREAS DE INTERVENÇÃO	Execução Física			Execução Financeira (Un.: Euros)			
	Meta	Abrangidos	Grau Exec.	Dotação	Cabimento	Pagamento	Grau Exec.
EMPREGO	51.960	22.281	42,9	63.637.073,00	34.295.752,61	11.571.899,98	18,2
Programas de Emprego	31.206	14.375	46,1	63.637.073,00	34.295.752,61	11.571.899,98	18,2
Prod. de Instrumentos Téc. de Sup. à Actividade de Colocação	20.754	7.906	38,1	0,00	0,00	0,00	
FORMAÇÃO PROFISSIONAL	35.675	17.857	50,1	29.522.676,00	23.533.043,98	9.062.981,18	30,7
REABILITAÇÃO PROFISSIONAL	1.593	2.383	149,6	5.671.384,00	4.345.533,20	1.082.687,03	19,1
TOTAL	89.228	42.521	47,7	98.831.133,00	62.174.329,79	21.717.568,19	22,0
Informação e Orientação Profissional		6.674		0,00	0,00	0,00	

Abrangidos - Peso relativo



Pagamento - Peso relativo


MEDIDAS / PROGRAMAS COM MAIOR PESO RELATIVO

EXECUÇÃO FÍSICA	METAS	ABRANGIDOS	GRAU
Formação Modular	17.566	9.302	53,0
Contrato Emprego Inserção	10.829	1.938	17,9
Reconhec. e Validação de Competências	8.817	2.317	26,3
Programas Ocupacionais - Subsidiados	6.547	6.804	103,9
Estágios Profissionais	4.756	869	18,3
Cursos Educação e Formação de Adultos	4.334	4.090	94,4
Estágios Prof. - Qualificação Emprego	1.932	63	3,3
Sist. de Aprendizagem - Gestão Directa	1.874	1.117	59,6
Sist. Aprendizagem - Entidades Externas	1.695	18	1,1
Estágios Profissionais - Port. 268/1997	1.691	1.687	99,8

EXECUÇÃO FINANCEIRA	DOTAÇÃO	CABIMENTO	PAGAMENTO	GRAU PAGAM
Cursos Educação e Formação de Adultos	15.479.448,00	14.013.422,51	5.178.603,32	33,5
Estágios Profissionais	12.316.176,00	4.765.870,92	1.442.282,55	11,7
Estágios Profissionais - INOV-JOVEM	8.434.965,00	6.792.642,39	2.139.702,63	25,4
Estágios Profissionais - Port. 268/1997	7.744.906,00	5.724.881,00	2.423.425,49	31,3
Estágios Prof. - Qualificação Emprego	7.060.714,00	259.809,07	52.112,04	0,7
PEOE - Investimento	6.424.400,00	5.738.375,57	1.604.542,05	25,0
ILE - Criação de Postos de Trabalho	5.390.195,00	3.876.971,20	1.590.908,51	29,5
Contrato Emprego Inserção	5.150.283,00	344.762,20	57.197,06	1,1
Sist. de Aprendizagem - Gestão Directa	5.105.140,00	3.206.848,16	1.518.154,99	29,7
Reconhec. e Validação de Competências	3.305.457,00	2.881.276,07	1.075.644,61	32,5

DELEGAÇÃO REGIONAL DO CENTRO		EXECUÇÃO FÍSICA E FINANCEIRA DAS ÁREAS DE INTERVENÇÃO				Valores acumulados a 30 de Junho de 2009		
PROGRAMAS DE EMPREGO		Execução Física			Execução Financeira (Un.: Euros)			
		Meta	Abrangidos	Grau Exec.	Dotação	Cabimento	Pagamento	Grau Exec.
PROGRAMAS DE FORMAÇÃO E EMPREGO		9.860	3.782	38,4	35.589.080,00	17.570.406,49	6.068.052,62	17,1
Bolsas de Formação da Iniciativa do Trabalhador		9	4	44,4	24.520,00	20.851,79	9.272,29	37,8
Estágios Profissionais - Port. 268/1997		1.691	1.687	99,8	7.744.906,00	5.724.881,00	2.423.425,49	31,3
Estágios Profissionais para Luso Descendentes		1		0,0	596,00	0,00	0,00	0,0
Estágios Profissionais - INOV-ART					0,00	0,00	0,00	
Estágios Profissionais - PECSRL		2	2	100,0	7.203,00	6.351,32	1.257,62	17,5
Estágios Profissionais - INOV-JOVEM		1.469	1.157	78,8	8.434.965,00	6.792.642,39	2.139.702,63	25,4
Estágios Profissionais		4.756	869	18,3	12.316.176,00	4.765.870,92	1.442.282,55	11,7
Estágios Qualificação-Emprego		1.932	63	3,3	7.060.714,00	259.809,07	52.112,04	0,7
CRIAÇÃO DE EMPREGO E EMPRESAS		1.327	440	33,2	14.682.654,00	10.974.630,46	3.865.447,26	26,3
(1) (*) Programa de Estímulo à Oferta de Emprego - Investimento		594	141	23,7	6.424.400,00	5.738.375,57	1.604.542,05	25,0
(1) ILE - Criação de Postos de Trabalho		817	227	27,8	5.390.195,00	3.876.971,20	1.590.908,51	29,5
(1) (*) ILE - Majorações		264	40	15,2	410.499,00	286.827,79	84.764,93	20,6
CPE - Criação de Postos de Trabalho		261	121	46,4	1.153.000,00	451.615,19	190.866,43	16,6
(*) CPE - Majorações		15	2	13,3	16.031,00	3.994,40	1.004,36	6,3
Apoios à Contratação		214	86	40,2	1.090.853,00	513.043,68	381.191,88	34,9
(*) Apoios à Contratação - Majorações			13		0,00	0,00	0,00	
(**) Prémio de Igualdade de Oportunidades - Majorações		2	3	150,0	99.252,00	49.214,17	0,00	0,0
Apoio à Conversão de Contratos		29	4	13,8	51.419,00	13.415,04	10.061,28	19,6
Prémio de Colocação					0,00	0,00	0,00	
Apoios à Contratação para Jovens					0,00	0,00	0,00	
Apoios à Cont. para Adultos e Públicos Esp.					0,00	0,00	0,00	
Sistema de Incentivos					0,00	0,00	0,00	
Promoção do Artesanato - Artesãos		6	2	33,3	12.293,00	6.462,00	2.107,82	17,1
PRODESCOOP - Cooperativas - Criação de Postos de Trabalho					34.712,00	34.711,42	0,00	0,0
MERCADO SOCIAL DE EMPREGO		19.822	9.991	50,4	11.277.947,00	4.401.478,05	1.388.669,40	
(*) Empresas de Inserção - Investimento		2		0,0	78.328,00	37.473,81	0,00	0,0
Empresas de Inserção - Profissionalização		431	428	99,3	1.728.489,00	1.402.393,08	305.663,46	17,7
(*) Empresas de Inserção - Formação		143	109	76,2	251.389,00	159.062,64	68.361,78	27,2
Empresas de Inserção - Prémio Integração		15	1	6,7	89.576,00	25.153,20	25.153,20	28,1
Programas Ocupacionais - Carenciados		504	504	100,0	1.715.770,00	1.410.489,64	719.352,93	41,9
Programas Ocupacionais - Subsidiados		6.547	6.804	103,9	0,00	0,00	0,00	
Contrato Emprego Inserção		10.829	1.938	17,9	5.150.283,00	344.762,20	57.197,06	1,1
Contrato Emprego Inserção +		1.496	306	20,5	2.252.582,00	1.010.656,38	201.453,87	8,9
(**) Programa de Apoio à Iniciativa Privada (PAIPS)			1		0,00	0,00	0,00	
Despacho Conjunto MSST/MC - Prog. Cultura Emprego					0,00	0,00	0,00	
Despacho Conjunto MAI/MTSS - Prevenção de Fogos Florestais			10		11.530,00	11.487,10	11.487,10	99,6
OUTRAS MEDIDAS DE PROMOÇÃO DO EMPREGO		197	162	82,2	1.112.460,00	717.218,70	223.978,40	20,1
FUNDO DE AJUSTAMENTO À GLOBALIZAÇÃO - FEG					105.000,00	23.263,84	20.429,32	19,5
Apoios a Novos Empreendedores					0,00	0,00	0,00	
Apoios à Inserção					28.000,00	6.626,96	6.626,96	23,7
Apoio ao Empreendedorismo					22.000,00	11.406,77	11.406,77	51,8
Planos de Integração					44.000,00	4.724,20	1.889,68	4,3
Bolsa de Formação					11.000,00	505,91	505,91	4,6
Formação de Animadores de UNIVAS e Clubes de Emprego		12		0,0	2.500,00	0,00	0,00	0,0
PLANOS REGIONAIS DE EMPREGO, REDES E PACTOS					0,00	0,00	0,00	
Prog. de Promoção de Emprego p/ Distrito Porto - PROPEP					0,00	0,00	0,00	
Plano de Intervenção p/ Vales do Ave e Cávado - PIAVE					0,00	0,00	0,00	
PROGRAMA VIDA - EMPREGO		185	162	87,6	1.004.960,00	693.954,86	203.549,08	20,3
Despesas com Pessoal					500,00	0,00	0,00	0,0
Funcionamento - Agências Regionais					0,00	0,00	0,00	
Mediação para a Formação e o Emprego		5	5	100,0	62.824,00	40.248,62	23.961,73	38,1
Estágios de Integração Sócio-Profissional		66	62	93,9	320.102,00	188.643,58	51.788,57	16,2
Prémio de Integração Sócio-Profissional		13	5	38,5	65.000,00	30.042,12	19.980,84	30,7
Apoios ao Emprego		101	90	89,1	556.534,00	435.020,54	107.817,94	19,4
Apoios ao Auto-Emprego					0,00	0,00	0,00	
Formação de Agentes do Programa Vida - Emprego					0,00	0,00	0,00	
ESTRUTURAS E OUTROS APOIOS PARA PROMOÇÃO DO EMPREGO		-	-		974.932,00	632.018,91	25.752,30	2,6
(**) Promoção do Artesanato - Feiras			2		29.900,00	0,00	0,00	0,0
(**) PRODESCOOP - Cooperativas - Investimento			1		20.351,00	20.350,13	0,00	0,0
PROM. DE EST. E SERV. DE AP. À INSERÇÃO PROFISSIONAL		-	-	-	924.681,00	611.668,78	25.752,30	2,8
(**) Unidades de Inserção na Vida Activa (UNIVAS)		27	29	107,4	116.939,00	82.829,07	25.752,30	22,0
(**) Clubes de Emprego					0,00	0,00	0,00	
(**) GIP - Gabinetes de Inserção Profissional		60		0,0	807.742,00	528.839,71	0,00	0,0
TOTAL		31.206	14.375	46,1	63.637.073,00	34.295.752,61	11.571.899,98	18,2

(*) Número de pessoas envolvidas em componentes de medidas (ex.: majorações em ILE) cuja meta já está contemplada na medida principal.

(**) A execução física destas medidas não é contabilizada em número de abrangidos ou pessoas apoiadas, pelo que não pode ser adicionada à execução das restantes medidas.

(1) Inclui a actividade realizada no âmbito das Iniciativas Locais de Emprego - Serviços de Apoio à Família

FORMAÇÃO PROFISSIONAL	Execução Física			Execução Financeira (Un.: Euros)			
	Meta	Abrangidos	Grau Exec.	Dotação	Cabimento	Pagamento	Grau Exec.
Sistema de Aprendizagem - Gestão Directa	1.874	1.117	59,6	5.105.140,00	3.206.848,16	1.518.154,99	29,7
Sistema de Aprendizagem - Entidades Externas	1.695	18	1,1	500.000,00	212.241,58	0,00	0,0
Sistema de Aprendizagem - Saldos				0,00	0,00	0,00	
Cursos de Educação e Formação de Jovens	774	549	70,9	1.812.446,00	1.272.570,42	540.287,60	29,8
Cursos de Especialização Tecnológica	43		0,0	62.350,00	0,00	0,00	0,0
Cláusula de Formação				0,00	0,00	0,00	
Reconhecimento e Validação de Competências	8.817	2.317	26,3	3.305.457,00	2.881.276,07	1.075.644,61	32,5
Portugal Acolhe	165	151	91,5	107.514,00	39.860,69	20.324,39	18,9
Programa Qualificação-Emprego				0,00	0,00	0,00	
Formação Modular	17.566	9.302	53,0	2.943.434,00	1.861.034,62	711.638,28	24,2
Formação Profissional para Desempregados	14		0,0	7.260,00	4.145,28	3.559,98	49,0
Formação para Activos				0,00	0,00	0,00	
Cursos de Educação e Formação de Adultos	4.334	4.090	94,4	15.479.448,00	14.013.422,51	5.178.603,32	33,5
Formação de Formadores	349	299	85,7	28.936,00	20.952,00	11.124,00	38,4
Formação Especial				0,00	0,00	0,00	
Formação para a Inclusão	44	14	31,8	170.691,00	20.692,65	3.644,01	2,1
IEFP, I.P. (Centros de Emprego + Centros de Form. Prof. de Gestão Directa)	35.675	17.857	50,1	29.522.676,00	23.533.043,98	9.062.981,18	30,7
Centros de Gestão Participada				0,00	0,00	0,00	
Acções em Cooperação com Outras Entidades				0,00	0,00	0,00	
TOTAL	35.675	17.857	50,1	29.522.676,00	23.533.043,98	9.062.981,18	30,7

REABILITAÇÃO PROFISSIONAL DE PESSOAS COM DEFICIÊNCIA	Execução Física			Execução Financeira (Un.: Euros)			
	Meta	Abrangidos	Grau Exec.	Dotação	Cabimento	Pagamento	Grau Exec.
Aval. e Orientação Prof. de Pessoas com Deficiência	141	180	127,7	109.639,00	32.265,83	29.322,36	26,7
Pré-Profissionalização	28	37	132,1	81.000,00	17.892,39	17.892,39	22,1
Form. para Pessoas com Deficiência - Acções em Cooperação	566	1.600	282,7	2.997.961,00	2.804.884,44	420.732,65	14,0
Readaptação ao Trabalho	32	25	78,1	159.000,00	0,00	0,00	0,0
Incentivos ao Emp. de Pess. com Deficiência	211	44	20,9	954.133,00	576.722,97	187.881,37	19,7
Apoio a Actividades Independentes	2	1	50,0	21.964,00	15.077,52	6.707,52	30,5
Emprego Protegido - Cent. de Emp. Protegido	132	131	99,2	561.855,00	561.050,63	273.740,94	48,7
Emprego Protegido - Enclaves	55	54	98,2	306.400,00	209.205,13	50.004,96	16,3
Prémio de Mérito				0,00	0,00	0,00	
Apoio à Colocação e Acompanhamento Pós - Colocação	400	301	75,3	342.131,00	18.793,19	18.793,19	5,5
OED Lisboa				0,00	0,00	0,00	
Ajudas Técnicas e Triciclos	26	10	38,5	137.301,00	109.641,10	77.611,65	56,5
Apoio à Construção e Recup. de Equip. e ao seu Funcionamento				0,00	0,00	0,00	
Centros e Unidades de Reabilitação Profissional				0,00	0,00	0,00	
Centros de Gestão Participada - Reabilitação				0,00	0,00	0,00	
TOTAL	1.593	2.383	149,6	5.671.384,00	4.345.533,20	1.082.687,03	19,1

DESIGNAÇÃO DA DESPESA	Execução Física			Execução Financeira (Un.: Euros)				
	Meta a)	Abrangidos b)	Grau Exec. b) / a)	Dotação a)	Cabimento b)	Pagamento c)	Grau Exec. b) / a)	Grau Exec. c) / a)
PROG. 1 - INTERV. ESTRUT. NOS DOMÍNIOS DO EMPREGO E DA FORM. PROF.	46.830	22.065	47,1	79.781.470,00	52.101.002,25	19.013.266,37	65,3	23,8
PROMOÇÃO DA EMPREGABILIDADE E DO EMPREGO	45.142	21.326	47,2	64.912.129,00	41.061.805,82	15.116.265,79	63,3	23,3
PROM. A FORM. QUALIFICANTE E A TRANSIÇÃO P/A VIDA ACTIVA	4.386	1.684	38,4	7.479.936,00	4.691.660,16	2.058.442,59	62,7	27,5
Sistema de Aprendizagem - Gestão Directa	1.874	1.117	59,6	5.105.140,00	3.206.848,16	1.518.154,99	62,8	29,7
Sistema de Aprendizagem - Entidades Externas	1.695	18	1,1	500.000,00	212.241,58	0,00	42,4	0,0
Sistema de Aprendizagem - Saldos				0,00	0,00	0,00		
Cursos de Educação e Formação de Jovens	774	549	70,9	1.812.446,00	1.272.570,42	540.287,60	70,2	29,8
Cursos de Especialização Tecnológica	43		0,0	62.350,00	0,00	0,00	0,0	0,0
FORMAÇÃO AO LONGO DA VIDA E ADAPTABILIDADE	26.557	11.774	44,3	6.380.925,00	4.803.023,17	1.816.879,57	75,3	28,5
Bolsas de Formação da Iniciativa do Trabalhador	9	4	44,4	24.520,00	20.851,79	9.272,29	85,0	37,8
Cláusula de Formação				0,00	0,00	0,00		
Reconhecimento e Validação de Competências	8.817	2.317	26,3	3.305.457,00	2.881.276,07	1.075.644,61	87,2	32,5
Portugal Acolhe	165	151	91,5	107.514,00	39.860,69	20.324,39	37,1	18,9
Formação Modular	17.566	9.302	53,0	2.943.434,00	1.861.034,62	711.638,28	63,2	24,2
Formação para Activos				0,00	0,00	0,00		
Programa Qualificação-Emprego				0,00	0,00	0,00		
QUALIFICAÇÃO E INSERÇÃO PROF. PARA DESEMPREGADOS	12.728	6.709	52,7	42.609.100,00	24.768.128,78	9.099.983,38	58,1	21,4
Formação Profissional para Desempregados	14		0,0	7.260,00	4.145,28	3.559,98	57,1	49,0
Cursos de Educação e Formação de Adultos	4.334	4.090	94,4	15.479.448,00	14.013.422,51	5.178.603,32	90,5	33,5
Estágios Profissionais - Port. 268/1997	1.691	1.687	99,8	7.744.906,00	5.724.881,00	2.423.425,49	73,9	31,3
Estágios Profissionais para Luso Descendentes	1		0,0	596,00	0,00	0,00	0,0	0,0
Estágios Profissionais - INOV-ART				0,00	0,00	0,00		
Estágios Profissionais	4.756	869	18,3	12.316.176,00	4.765.870,92	1.442.282,55	38,7	11,7
Estágios Profissionais - Qualificação Emprego	1.932	63	3,3	7.060.714,00	259.809,07	52.112,04	3,7	0,7
PROG. EMPREGO PARA A COMUNICAÇÃO SOCIAL REGIONAL E LOCAL - PECSRL	2	2	100,0	7.203,00	6.351,32	1.257,62	88,2	17,5
Estágios Profissionais - PECSRL	2	2	100,0	7.203,00	6.351,32	1.257,62	88,2	17,5
PROGRAMA INOV-JOVEM	1.469	1.157	78,8	8.434.965,00	6.792.642,39	2.139.702,63	80,5	25,4
Estágios Profissionais - INOV-JOVEM	1.469	1.157	78,8	8.434.965,00	6.792.642,39	2.139.702,63	80,5	25,4
APOIO À CRIAÇÃO DE EMP. NO ÂMBITO DO DESENV. LOCAL E DA ECON. SOCIAL	1.327	440	33,2	14.837.905,00	11.018.244,43	3.885.876,58	74,3	26,2
APOIO AO INVEST. EM INIC. LOCAIS CRIADORAS DE EMPREGO				6.424.400,00	5.738.375,57	1.604.542,05	89,3	25,0
(1) (*) Programa de Estímulo à Oferta de Emprego - Investimento	594	141	23,7	6.424.400,00	5.738.375,57	1.604.542,05	89,3	25,0
PROGRAMA DE ESTÍMULO À OFERTA DE EMPREGO	1.321	438	33,2	8.211.249,00	5.195.081,47	2.258.797,39	63,3	27,5
(1) (*) ILE - Criação de Postos de Trabalho	817	227	27,8	5.390.195,00	3.876.971,20	1.590.908,51	71,9	29,5
(1) (*) ILE - Majorações	264	40	15,2	410.499,00	286.827,79	84.764,93	69,9	20,6
CPE - Criação de Postos de Trabalho	261	121	46,4	1.153.000,00	451.615,19	190.866,43	39,2	16,6
(*) CPE - Majorações	15	2	13,3	16.031,00	3.994,40	1.004,36	24,9	6,3
Apoios à Contratação	214	86	40,2	1.090.853,00	513.043,68	381.191,88	47,0	34,9
(*) Apoios à Contratação - Majorações		13		0,00	0,00	0,00		
f) (**) Prémio de Igualdade de Oportunidades - Majorações	2	3	150,0	99.252,00	49.214,17	0,00	49,6	0,0
Apoio à Conversão de Contratos	29	4	13,8	51.419,00	13.415,04	10.061,28	26,1	19,6
APOIO À INT. NO MERCADO DE TRABALHO				0,00	0,00	0,00		
Prémio de Colocação				0,00	0,00	0,00		
Apoios à Contratação para Jovens				0,00	0,00	0,00		
Apoios a Contratação para Adultos e Públicos Específicos				0,00	0,00	0,00		
Sistema de Incentivos				0,00	0,00	0,00		
APOIOS À PROMOÇÃO DO ARTESANATO	6	2	33,3	42.193,00	6.462,00	2.107,82	15,3	5,0
Promoção do Artesanato - Artesãos	6	2	33,3	12.293,00	6.462,00	2.107,82	52,6	17,1
c) (**) Promoção do Artesanato - Feiras		2		29.900,00	0,00	0,00	0,0	0,0
APOIO AO DESENVOLVIMENTO COOPERATIVO				55.063,00	55.061,55	0,00	100,0	0,0
d) (**) PRODESCOOP - Cooperativas - Investimento		1		20.351,00	20.350,13	0,00	100,0	0,0
PRODESCOOP - Cooperativas - Criação de Postos de Trabalho				34.712,00	34.711,42	0,00	100,0	0,0
FUNDO EUROPEU DE AJUSTAMENTO À GLOBALIZAÇÃO - FEG				105.000,00	23.263,84	20.429,32	22,2	19,5
Apoios a Novos Empreendedores				0,00	0,00	0,00		
Apoio à Inserção				28.000,00	6.626,96	6.626,96	23,7	23,7
Apoio ao Empreendedorismo				22.000,00	11.406,77	11.406,77	51,8	51,8
Planos de Integração				44.000,00	4.724,20	1.889,68	10,7	4,3
Bolsa de Formação - FEG				11.000,00	505,91	505,91	4,6	4,6
FORMAÇÃO DE AGENTES DA POLÍTICA DE EMPREGO	361	299	82,8	31.436,00	20.952,00	11.124,00	66,6	35,4
FORMAÇÃO DE AGENTES DA POLÍTICA DE EMPREGO	361	299	82,8	31.436,00	20.952,00	11.124,00	66,6	35,4
Formação de Formadores	349	299	85,7	28.936,00	20.952,00	11.124,00	72,4	38,4
Formação de Animadores de UNIVAS e Clubes de Emprego	12		0,0	2.500,00	0,00	0,00	0,0	0,0
ACÇÕES EM COOPERAÇÃO				0,00	0,00	0,00		
Centros de Gestão Participada				0,00	0,00	0,00		
Acções em Cooperação com Outras Entidades				0,00	0,00	0,00		
PLANOS REGIONAIS DE EMPREGO, REDES E PACTOS				0,00	0,00	0,00		
PLANOS REGIONAIS DE EMPREGO, REDES E PACTOS				0,00	0,00	0,00		
Prog. de Promoção de Emprego p/ Distrito Porto - PROPEP				0,00	0,00	0,00		
Plano de Intervenção p/ Vales do Ave e Cávado - PIAVE				0,00	0,00	0,00		

DELEGAÇÃO REGIONAL DO CENTRO			EXECUÇÃO FÍSICA E FINANCEIRA POR PROGRAMA E MEDIDA			Valores acumulados a 30 de Junho de 2009		Página 2/3	
DESIGNAÇÃO DA DESPESA	Execução Física			Execução Financeira (Un.: Euros)					
	Meta a)	Abrangidos b)	Grau Exec. b) / a)	Dotação a)	Cabimento b)	Pagamento c)	Grau Exec. b) / a)	Grau Exec. c) / a)	
PROG. 2 - INTEGRAÇÃO ECON. E SOCIAL DOS GRUPOS SOCIAIS DESFAV.	21.644	12.550	58,0	18.124.982,00	9.461.658,76	2.678.549,52	52,2	14,8	
PROMOVER O EMP. E A EMPREGABILIDADE DOS GRUPOS PART. DESFAVORECIDOS	21.644	12.550	58,0	18.124.982,00	9.461.658,76	2.678.549,52	52,2	14,8	
ACÇÕES DE DESENV.PESSOAL E PROF. PESSOAS C/DEFICIÊNCIA	767	1.842	240,2	3.347.600,00	2.855.042,66	467.947,40	85,3	14,0	
Aval. e Orientação Prof. de Pessoas com Deficiência	141	180	127,7	109.639,00	32.265,83	29.322,36	29,4	26,7	
Pré-Profissionalização	28	37	132,1	81.000,00	17.892,39	17.892,39	22,1	22,1	
Form. para Pessoas com Deficiência - Acções em Cooperação	566	1.600	282,7	2.997.961,00	2.804.884,44	420.732,65	93,6	14,0	
Readaptação ao Trabalho	32	25	78,1	159.000,00	0,00	0,00	0,0	0,0	
APOIOS AO EMPREGO E À CONTRATAÇÃO PESSOAS C/DEFICIÊNCIA	826	541	65,5	2.323.784,00	1.490.490,54	614.739,63	64,1	26,5	
Incentivos ao Emp. de Pess. com Deficiência	211	44	20,9	954.133,00	576.722,97	187.881,37	60,4	19,7	
Apoio a Actividades Independentes	2	1	50,0	21.964,00	15.077,52	6.707,52	68,6	30,5	
Emprego Protegido - Cent. de Emp. Protegido	132	131	99,2	561.855,00	561.050,63	273.740,94	99,9	48,7	
Emprego Protegido - Enclaves	55	54	98,2	306.400,00	209.205,13	50.004,96	68,3	16,3	
Prémio de Mérito				0,00	0,00	0,00			
Apoio à Colocação e Acompanhamento Pós - Colocação	400	301	75,3	342.131,00	18.793,19	18.793,19	5,5	5,5	
OED Lisboa				0,00	0,00	0,00			
Ajudas Técnicas e Triciclos	26	10	38,5	137.301,00	109.641,10	77.611,65	79,9	56,5	
ACÇÕES DE FORM. PROF. DE GRUPOS DESFAVORECIDOS	44	14	31,8	170.691,00	20.692,65	3.644,01	12,1	2,1	
Formação Especial				0,00	0,00	0,00			
Formação para a Inclusão	44	14	31,8	170.691,00	20.692,65	3.644,01	12,1	2,1	
PROGRAMA VIDA - EMPREGO	185	162	87,6	1.004.960,00	693.954,86	203.549,08	69,1	20,3	
Despesas com Pessoal				500,00	0,00	0,00	0,0	0,0	
Funcionamento - Agências Regionais				0,00	0,00	0,00			
Mediação para a Formação e o Emprego	5	5	100,0	62.824,00	40.248,62	23.961,73	64,1	38,1	
Estágios de Integração Sócio-Profissional	66	62	93,9	320.102,00	188.643,58	51.788,57	58,9	16,2	
Prémio de Integração Sócio-Profissional	13	5	38,5	65.000,00	30.042,12	19.980,84	46,2	30,7	
Apoios ao Emprego	101	90	89,1	556.534,00	435.020,54	107.817,94	78,2	19,4	
Apoios ao Auto-Emprego				0,00	0,00	0,00			
Formação de Agentes do Programa Vida - Emprego				0,00	0,00	0,00			
DESENV. A REDE DE EQUIP. E SERV. DE PROMOÇÃO E DESENV.SOCIAL				0,00	0,00	0,00			
Apoio à Construção e Recup. de Equip. e ao seu Funcionamento				0,00	0,00	0,00			
Centros e Unidades de Reabilitação Profissional				0,00	0,00	0,00			
DINAMIZAÇÃO E PROMOÇÃO DO MERCADO SOCIAL DE EMPREGO	19.822	9.991	50,4	11.277.947,00	4.401.478,05	1.388.669,40	39,0	12,3	
(*) Empresas de Inserção - Investimento	2		0,0	78.328,00	37.473,81	0,00	47,8	0,0	
Empresas de Inserção - Profissionalização	431	428	99,3	1.728.489,00	1.402.393,08	305.663,46	81,1	17,7	
(*) Empresas de Inserção - Formação	143	109	76,2	251.389,00	159.062,64	68.361,78	63,3	27,2	
Empresas de Inserção - Prémio Integração	15	1	6,7	89.576,00	25.153,20	25.153,20	28,1	28,1	
Programas Ocupacionais - Carenciados	504	504	100,0	1.715.770,00	1.410.489,64	719.352,93	82,2	41,9	
Programas Ocupacionais - Subsidiados	6.547	6.804	103,9	0,00	0,00	0,00			
g) (**) Programa de Apoio à Iniciativa Privada (PAIPS)		1		0,00	0,00	0,00			
Despacho Conjunto MSST/MC - Prog. Cultura Emprego				0,00	0,00	0,00			
Despacho Conjunto MAI/MTSS - Prevenção de Fogos Florestais		10		11.530,00	11.487,10	11.487,10	99,6	99,6	
Contrato Emprego Inserção	10.829	1.938	17,9	5.150.283,00	344.762,20	57.197,06	6,7	1,1	
Contrato Emprego Inserção +	1.496	306	20,5	2.252.582,00	1.010.656,38	201.453,87	44,9	8,9	
Centros de Gestão Participada - Reabilitação				0,00	0,00	0,00			
PROG. 3 - INTERV. PARA A ORG.E GESTÃO DO MERC EMP.E DA FORM. PROF.	20.754	7.906	38,1	1.730.847,00	1.343.096,00	330.579,90	77,6	19,1	
DESENV. E MODERNIZAÇÃO DAS ESTRUTURAS E SERV. DE APOIO AO EMP. E FORM.				1.703.204,00	1.339.900,69	329.816,40	78,7	19,4	
PROM. DE EST. E SERV. DE AP. À INSERÇÃO PROFISSIONAL				924.681,00	611.668,78	25.752,30	66,1	2,8	
b) (**) Unidades de Inserção na Vida Activa (UNIVAS)	27	29	107,4	116.939,00	82.829,07	25.752,30	70,8	22,0	
b) (**) Clubes de Emprego				0,00	0,00	0,00			
b) (**) GIP - Gabinetes de Inserção Profissional	60		0,0	807.742,00	528.839,71	0,00	65,5	0,0	
a) (**) Informação e Orientação Profissional		6.674		0,00	0,00	0,00			
Certificação Profissional				65.175,00	32.783,91	13.661,10	50,3	21,0	
Estudos e Investigação				0,00	0,00	0,00			
Processos e Métodos Didácticos				0,00	0,00	0,00			
Observatório do Emprego e Formação				0,00	0,00	0,00			
Regime Prest. Desemp. - DL nº220 de 03/11/2006				713.348,00	695.448,00	290.403,00	97,5	40,7	
COLOCAÇÃO	20.754	7.906	38,1	12.500,00	313,40	313,40	2,5	2,5	
Prod. de Instrumentos Téc. de Sup. à Actividade de Colocação	20.754	7.906	38,1	0,00	0,00	0,00			
COLOCAÇÃO EXTERNA				12.500,00	313,40	313,40	2,5	2,5	
Rede Eures				12.500,00	313,40	313,40	2,5	2,5	
PRESTAÇÕES TÉCNICAS - METODOLOGIA PNE				15.143,00	2.881,91	450,10	19,0	3,0	
INSERJOVEM				5.509,00	829,69	89,95	15,1	1,6	
REAGE				9.634,00	2.052,22	360,15	21,3	3,7	
MODERNIZAÇÃO DO SERVIÇO PÚBLICO DE EMPREGO				0,00	0,00	0,00			
Modern. do SPE: Proj. LSE (Livre Serv. P/ Emprego)				0,00	0,00	0,00			
PROG. 4 - RELAÇÕES C/EXTERIOR E ARTICULAÇÃO COM OUTRAS ENTIDADES				464.726,00	94.752,29	55.116,67	20,4	11,9	
ACÇÕES CONJUNTAS COM OUTRAS ENTIDADES				330.371,00	44.763,09	23.306,87	13,5	7,1	
Diálogo Social				0,00	0,00	0,00			
Participação em Programas Comunitários				30.204,00	614,40	0,00	2,0	0,0	
OUTRAS ACÇÕES CONJUNTAS COM OUTRAS ENTIDADES				101.303,00	8.121,39	3.996,39	8,0	3,9	
Concursos Diversos				5.000,00	125,00	0,00	2,5	0,0	
Cooperação IEF, I.P. / Secretariado Nacional de Reabilitação				0,00	0,00	0,00			
Pré-Reforma				0,00	0,00	0,00			
Outras Acções				96.303,00	7.996,39	3.996,39	8,3	4,1	

DELEGAÇÃO REGIONAL DO CENTRO			EXECUÇÃO FÍSICA E FINANCEIRA POR PROGRAMA E MEDIDA			Valores acumulados a 30 de Junho de 2009		Página 3/3	
DESIGNAÇÃO DA DESPESA	Execução Física			Execução Financeira (Un.: Euros)					
	Meta a)	Abrangidos b)	Grau Exec. b) / a)	Dotação a)	Cabimento b)	Pagamento c)	Grau Exec. b) / a)	Grau Exec. c) / a)	
COOPERAÇÃO INSTITUCIONAL									
Comissão para a Igualdade no Trabalho e no Emprego (CITE)				198.864,00	36.027,30	19.310,48	18,1	9,7	
Serviços Sociais do MSST				0,00	0,00	0,00			
Prog. p/a Promoção dos Ofic.e das Micro Emp. Artesanais (PPART)				0,00	0,00	0,00			
Agência Nacional Sócrates e Leonardo da Vinci				198.864,00	36.027,30	19.310,48	18,1	9,7	
Instituto de Gestão do Fundo Social Europeu (IGFSE)				0,00	0,00	0,00			
Outros Serviços				0,00	0,00	0,00			
Alto Comissariado p/Imigração e Minorias Étnicas				0,00	0,00	0,00			
Prog. de Prevenção e Eliminação da Exploração do Trabalho Infantil (PETI)				0,00	0,00	0,00			
Programa de Iniciativa Comunitária (PIC) EQUAL				0,00	0,00	0,00			
RELAÇÕES PÚBLICAS				134.355,00	49.989,20	31.809,80	37,2	23,7	
Informação para o Exterior				64.848,00	38.070,72	19.974,72	58,7	30,8	
Relação Directa com os Utentes				69.507,00	11.918,48	11.835,08	17,1	17,0	
RELAÇÕES INTERNACIONAIS				0,00	0,00	0,00			
Organizações Internacionais				0,00	0,00	0,00			
COOPERAÇÃO BILATERAL C/ PALOPS				0,00	0,00	0,00			
Cooperação Bilateral com Outros Países e Outras Actividades				0,00	0,00	0,00			
PROG. 5 - GESTÃO E ORGANIZAÇÃO INTERNA				10.753.500,00	6.737.915,88	2.826.548,58	62,7	26,3	
INFRA-ESTRUTURAS FÍSICAS				1.877.053,00	361.586,96	131.661,75	19,3	7,0	
Centros de Emprego				99.547,00	6.017,96	1.081,20	6,0	1,1	
Centros de Formação Profissional de Gestão Directa				1.690.286,00	352.869,00	128.720,55	20,9	7,6	
Centros de Formação Profissional de Gestão Participada				0,00	0,00	0,00			
Centro de Reabilitação Profissional de Gestão Directa				0,00	0,00	0,00			
Centro de Reabilitação Profissional de Gestão Participada				0,00	0,00	0,00			
Serviços de Coordenação Central e Regional				87.220,00	2.700,00	1.860,00	3,1	2,1	
OUTRAS INFRA-ESTRUTURAS FÍSICAS				0,00	0,00	0,00			
Pólos de Formação				0,00	0,00	0,00			
Funcionamento, Organização e Gestão Internas				1.065.833,00	828.099,85	352.389,22	77,7	33,1	
Funcionamento, Organização e Gestão Internas				912.280,00	725.201,46	292.142,08	79,5	32,0	
FUNCIONAMENTO - POEFDS E POR				153.553,00	102.898,39	60.247,14	67,0	39,2	
Funcionamento - POR				51.342,00	44.476,35	24.007,60	86,6	46,8	
Funcionamento - POPH				102.211,00	58.422,04	36.239,54	57,2	35,5	
RECURSOS HUMANOS				362.549,00	77.366,10	56.943,08	21,3	15,7	
GESTÃO DE RECURSOS HUMANOS				260.168,00	58.410,30	50.776,68	22,5	19,5	
Centros de Emprego				118.313,00	28.795,13	22.197,60	24,3	18,8	
Centros de Formação Profissional				107.847,00	25.408,80	24.390,40	23,6	22,6	
Centros de Reabilitação Profissional				0,00	0,00	0,00			
Serviços de Coordenação Central e Regional				33.168,00	3.864,76	3.847,07	11,7	11,6	
POR				840,00	341,61	341,61	40,7	40,7	
Pessoal Deslocado em Diversos Serviços				0,00	0,00	0,00			
DESENVOLVIMENTO DOS RECURSOS HUMANOS				0,00	0,00	0,00			
Formação Interna - Acções				0,00	0,00	0,00			
Acção Social				102.381,00	18.955,80	6.166,40	18,5	6,0	
INFORMATIZAÇÃO				26.417,00	4.982,54	4.982,54	18,9	18,9	
Hardware				23.917,00	4.510,36	4.510,36	18,9	18,9	
Software				0,00	0,00	0,00			
Comunicação				0,00	0,00	0,00			
Outros				2.500,00	472,18	472,18	18,9	18,9	
INFORMAÇÃO CIENTÍFICA E DOCUMENTAÇÃO				7.500,00	1.857,19	1.554,18	24,8	20,7	
INFORMAÇÃO CIENTÍFICA E DOCUMENTAÇÃO				7.500,00	1.857,19	1.554,18	24,8	20,7	
Informação Científica e Técnica				7.500,00	1.857,19	1.554,18	24,8	20,7	
Actividade Editorial				0,00	0,00	0,00			
Informação Interna				0,00	0,00	0,00			
GESTÃO DE CENTROS				7.414.148,00	5.464.023,24	2.279.017,81	73,7	30,7	
Centros de Emprego				1.494.661,00	1.048.979,81	567.088,90	70,2	37,9	
Centros de Formação Profissional				5.919.487,00	4.415.043,43	1.711.928,91	74,6	28,9	
Centros de Reabilitação Profissional				0,00	0,00	0,00			
PROG 6 - OUTROS				0,00	0,00	0,00			
Restituições de Apoios Comunitários				0,00	0,00	0,00			
Constituição de Reserva				0,00	0,00	0,00			
ORGANISMO INTERMÉDIO				0,00	0,00	0,00			
TOTAL				110.855.525,00	69.738.425,18	24.904.061,04	62,9	22,5	

(*) Número de pessoas envolvidas em componentes de medidas (ex.: majorações em ILE) cuja meta já está contemplada na medida principal.

(**) A execução física destas medidas não é contabilizada em número de abrangidos ou pessoas apoiadas, pelo que não pode ser adicionada à execução das restantes medidas.

(1) Inclui a actividade realizada no âmbito das Iniciativas Locais de Emprego - Serviços de Apoio à Família

Metas e Execução Física Agregadas por:

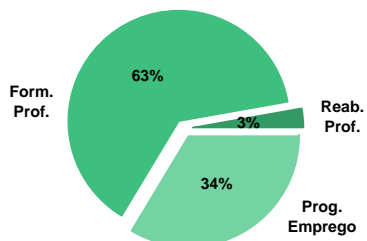
Pessoas:	89.228	42.521
a) Informação e Orientação Profissional:		6.674
b) Estruturas:	27	29
c) Feiras:		2
d) Cooperativas (Investimento):		1
f) Prémios de Igualdade de Oportunidades	2	3
g) Programa de Apoio à Iniciativa Privada (PAIPS)		1

DELEGAÇÃO REGIONAL DE LISBOA E VALE DO TEJO
EXECUÇÃO FÍSICA E FINANCEIRA

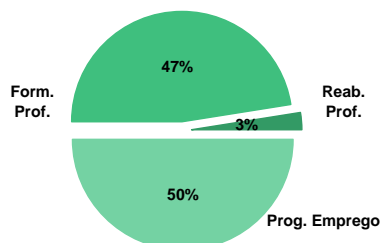
Valores acumulados a 30 de Junho de 2009

ÁREAS DE INTERVENÇÃO	Execução Física			Execução Financeira (Un.: Euros)			
	Meta	Abrangidos	Grau Exec.	Dotação	Cabimento	Pagamento	Grau Exec.
EMPREGO	54.976	21.879	39,8	87.702.046,00	48.916.592,35	19.796.004,16	22,6
Programas de Emprego	33.976	15.512	45,7	87.702.046,00	48.916.592,35	19.796.004,16	22,6
Prod. de Instrumentos Téc. de Sup. à Actividade de Colocação	21.000	6.367	30,3	0,00	0,00	0,00	
FORMAÇÃO PROFISSIONAL	59.505	32.588	54,8	82.614.359,00	47.782.317,83	22.814.589,77	27,6
REABILITAÇÃO PROFISSIONAL	2.340	1.940	82,9	13.782.713,00	11.836.182,39	3.907.889,13	28,4
TOTAL	116.821	56.407	48,3	184.099.118,00	108.535.092,57	46.518.483,06	25,3
Informação e Orientação Profissional		29.640		0,00	0,00	0,00	

Abrangidos - Peso relativo



Pagamento - Peso relativo


MEDIDAS / PROGRAMAS COM MAIOR PESO RELATIVO

EXECUÇÃO FÍSICA	METAS	ABRANGIDOS	GRAU
Formação Modular	19.406	12.782	65,9
Reconhec. e Validação de Competências	14.611	3.202	21,9
Cursos Educação e Formação de Adultos	10.095	8.594	85,1
Contrato Emprego Inserção	8.677	1.528	17,6
Estágios Profissionais	6.501	1.188	18,3
Cursos Educação e Form. de Jovens	5.111	2.539	49,7
Sist. de Aprendizagem - Gestão Directa	5.000	2.771	55,4
Programas Ocupacionais - Subsidiados	3.718	3.935	105,8
Sist. Aprendizagem - Entidades Externas	3.500	1.089	31,1
Estágios Profissionais - Port. 268/1997	3.433	3.374	98,3

EXECUÇÃO FINANCEIRA	DOTAÇÃO	CABIMENTO	PAGAMENTO	GRAU PAGAM
Cursos Educação e Formação de Adultos	33.606.930,00	25.543.593,37	10.924.832,90	32,5
Estágios Profissionais	17.840.668,00	6.607.152,51	2.624.525,98	14,7
Sist. Aprendizagem - Entidades Externas	14.500.000,00	3.427.393,79	2.826.352,12	19,5
Sist. de Aprendizagem - Gestão Directa	12.920.000,00	7.073.817,07	3.666.811,55	28,4
Estágios Prof. - Qualificação Emprego	12.764.000,00	490.966,91	124.308,49	1,0
Estágios Profissionais - Port. 268/1997	11.699.891,00	8.022.388,34	3.405.435,44	29,1
Estágios Profissionais - INOV-JOVEM	11.151.118,00	10.521.649,43	3.763.084,44	33,7
Form.p/ Pessoas c/ Def. - Acções Coop.	10.496.852,00	10.279.560,15	3.187.833,56	30,4
Cursos Educação e Form. de Jovens	9.561.380,00	4.940.845,30	2.102.153,25	22,0
PEOE - Investimento	6.712.212,00	6.047.088,01	2.659.266,79	39,6

PROGRAMAS DE EMPREGO	Execução Física			Execução Financeira (Un.: Euros)			
	Meta	Abrangidos	Grau Exec.	Dotação	Cabimento	Pagamento	Grau Exec.
PROGRAMAS DE FORMAÇÃO E EMPREGO	15.938	6.895	43,3	53.974.716,00	26.036.895,39	10.092.324,76	18,7
Bolsas de Formação da Iniciativa do Trabalhador	355	279	78,6	494.039,00	394.738,20	174.970,41	35,4
Estágios Profissionais - Port. 268/1997	3.433	3.374	98,3	11.699.891,00	8.022.388,34	3.405.435,44	29,1
Estágios Profissionais para Luso Descendentes	5	2	40,0	25.000,00	0,00	0,00	0,0
Estágios Profissionais - INOV-ART				0,00	0,00	0,00	
Estágios Profissionais - PECSRL				0,00	0,00	0,00	
Estágios Profissionais - INOV-JOVEM	2.453	1.952	79,6	11.151.118,00	10.521.649,43	3.763.084,44	33,7
Estágios Profissionais	6.501	1.188	18,3	17.840.668,00	6.607.152,51	2.624.525,98	14,7
Estágios Qualificação-Emprego	3.191	100	3,1	12.764.000,00	490.966,91	124.308,49	1,0
criação de emprego e empresas	1.564	616	39,4	15.373.534,00	11.521.444,47	5.741.955,19	37,3
(1) (*) Programa de Estímulo à Oferta de Emprego - Investimento	616	164	26,6	6.712.212,00	6.047.088,01	2.659.266,79	39,6
(1) ILE - Criação de Postos de Trabalho	929	308	33,2	5.840.184,00	4.291.862,87	2.330.099,64	39,9
(1) (*) ILE - Majorações	212	36	17,0	385.793,00	269.051,51	142.345,81	36,9
CPE - Criação de Postos de Trabalho	240	186	77,5	859.954,00	212.309,07	123.278,80	14,3
(*) CPE - Majorações	18		0,0	17.898,00	1.800,65	794,52	4,4
Apoios à Contratação	257	60	23,3	1.211.027,00	474.262,26	341.091,48	28,2
(*) Apoios à Contratação - Majorações		1		0,00	0,00	0,00	
(**) Prémio de Igualdade de Oportunidades - Majorações	8		0,0	81.370,00	54.028,49	35.317,08	43,4
Apoio à Conversão de Contratos	106	50	47,2	198.880,00	119.004,48	87.150,52	43,8
Prémio de Colocação	32	9	28,1	34.297,00	20.119,90	16.349,58	47,7
Apoios à Contratação para Jovens				0,00	0,00	0,00	
Apoios à Cont. para Adultos e Públicos Esp.				0,00	0,00	0,00	
Sistema de Incentivos				0,00	0,00	0,00	
Promoção do Artesanato - Artesãos				150,00	149,82	149,82	99,9
PRODESCOOP - Cooperativas - Criação de Postos de Trabalho		3		31.769,00	31.767,41	6.111,15	19,2
MERCADO SOCIAL DE EMPREGO	16.143	7.831	48,5	14.708.652,00	8.618.241,91	3.501.818,95	
(*) Empresas de Inserção - Investimento	20		0,0	86.830,00	10.051,06	0,00	0,0
Empresas de Inserção - Profissionalização	1.105	1.211	109,6	4.850.169,00	4.589.578,52	1.900.719,47	39,2
(*) Empresas de Inserção - Formação	287	182	63,4	431.570,00	375.462,10	170.238,48	39,4
Empresas de Inserção - Prémio Integração	60	16	26,7	226.594,00	100.471,08	90.409,80	39,9
Programas Ocupacionais - Carenciados	633	670	105,8	2.071.995,00	1.791.437,63	898.823,34	43,4
Programas Ocupacionais - Subsidiados	3.718	3.935	105,8	0,00	0,00	0,00	
Contrato Emprego Inserção	8.677	1.528	17,6	4.481.500,00	196.070,99	38.933,18	0,9
Contrato Emprego Inserção +	1.950	458	23,5	2.427.852,00	1.423.028,57	325.319,21	13,4
(**) Programa de Apoio à Iniciativa Privada (PAIPS)	2		0,0	61.389,00	61.388,96	61.388,96	100,0
Despacho Conjunto MSST/MC - Prog. Cultura Emprego				0,00	0,00	0,00	
Despacho Conjunto MAI/MTSS - Prevenção de Fogos Florestais		13		70.753,00	70.753,00	15.986,51	22,6
OUTRAS MEDIDAS DE PROMOÇÃO DO EMPREGO	331	170	51,4	1.186.171,00	674.663,48	198.670,83	16,7
FUNDO DE AJUSTAMENTO À GLOBALIZAÇÃO - FEG				1.837,00	1.836,48	0,00	0,0
Apoios a Novos Empreendedores				1.837,00	1.836,48	0,00	0,0
Apoios à Inserção				0,00	0,00	0,00	
Apoio ao Empreendedorismo				0,00	0,00	0,00	
Planos de Integração				0,00	0,00	0,00	
Bolsa de Formação				0,00	0,00	0,00	
Formação de Animadores de UNIVAS e Clubes de Emprego				0,00	0,00	0,00	
PLANOS REGIONAIS DE EMPREGO, REDES E PACTOS				0,00	0,00	0,00	
Prog. de Promoção de Emprego p/ Distrito Porto - PROPEP				0,00	0,00	0,00	
Plano de Intervenção p/ Vales do Ave e Cávado - PIAVE				0,00	0,00	0,00	
PROGRAMA VIDA - EMPREGO	331	170	51,4	1.184.334,00	672.826,92	198.670,83	16,8
Despesas com Pessoal				950,00	0,00	0,00	0,0
Funcionamento - Agências Regionais				1.000,00	0,00	0,00	0,0
Mediação para a Formação e o Emprego		1		20.000,00	10.395,70	10.395,70	52,0
Estágios de Integração Sócio-Profissional	190	111	58,4	663.041,00	463.125,08	122.903,77	18,5
Prémio de Integração Sócio-Profissional	10	4	40,0	58.509,00	15.091,92	5.030,64	8,6
Apoios ao Emprego	130	54	41,5	432.000,00	184.214,22	60.340,72	14,0
Apoios ao Auto-Emprego	1		0,0	7.334,00	0,00	0,00	0,0
Formação de Agentes do Programa Vida - Emprego				1.500,00	0,00	0,00	0,0
ESTRUTURAS E OUTROS APOIOS PARA PROMOÇÃO DO EMPREGO	-	-		2.458.973,00	2.065.347,18	261.234,43	10,6
(**) Promoção do Artesanato - Feiras				21.199,00	1.247,00	0,00	0,0
(**) PRODESCOOP - Cooperativas - Investimento		1		54.766,00	54.765,39	3.473,82	6,3
PROM. DE EST. E SERV. DE AP. À INSERÇÃO PROFISSIONAL	-	-	-	2.383.008,00	2.009.334,79	257.760,61	10,8
(**) Unidades de Inserção na Vida Activa (UNIVAS)	112	113	100,9	752.401,00	573.262,19	255.767,23	34,0
(**) Clubes de Emprego	15	14	93,3	33.292,00	11.621,60	1.993,38	6,0
(**) GIP - Gabinetes de Inserção Profissional	118		0,0	1.597.315,00	1.424.451,00	0,00	0,0
TOTAL	33.976	15.512	45,7	87.702.046,00	48.916.592,35	19.796.004,16	22,6

(*) Número de pessoas envolvidas em componentes de medidas (ex.: majorações em ILE) cuja meta já está contemplada na medida principal.

(**) A execução física destas medidas não é contabilizada em número de abrangidos ou pessoas apoiadas, pelo que não pode ser adicionada à execução das restantes medidas.

(1) Inclui a actividade realizada no âmbito das Iniciativas Locais de Emprego - Serviços de Apoio à Família

FORMAÇÃO PROFISSIONAL	Execução Física			Execução Financeira (Un.: Euros)			
	Meta	Abrangidos	Grau Exec.	Dotação	Cabimento	Pagamento	Grau Exec.
Sistema de Aprendizagem - Gestão Directa	5.000	2.771	55,4	12.920.000,00	7.073.817,07	3.666.811,55	28,4
Sistema de Aprendizagem - Entidades Externas	3.500	1.089	31,1	14.500.000,00	3.427.393,79	2.826.352,12	19,5
Sistema de Aprendizagem - Saldos				1.164.980,00	271.790,72	271.755,85	23,3
Cursos de Educação e Formação de Jovens	5.111	2.539	49,7	9.561.380,00	4.940.845,30	2.102.153,25	22,0
Cursos de Especialização Tecnológica	343	16	4,7	460.034,00	31,11	19,20	0,0
Cláusula de Formação				0,00	0,00	0,00	
Reconhecimento e Validação de Competências	14.611	3.202	21,9	5.776.221,00	4.310.840,31	1.787.514,96	30,9
Portugal Acolhe	755	1.033	136,8	444.856,00	190.053,23	97.275,48	21,9
Programa Qualificação-Emprego				0,00	0,00	0,00	
Formação Modular	19.406	12.782	65,9	3.803.592,00	2.004.013,93	1.126.928,06	29,6
Formação Profissional para Desempregados				0,00	0,00	0,00	
Formação para Activos	50		0,0	100.000,00	0,00	0,00	0,0
Cursos de Educação e Formação de Adultos	10.095	8.594	85,1	33.606.930,00	25.543.593,37	10.924.832,90	32,5
Formação de Formadores	494	513	103,8	33.726,00	18.639,00	10.946,40	32,5
Formação Especial				0,00	0,00	0,00	
Formação para a Inclusão	140	49	35,0	242.640,00	1.300,00	0,00	0,0
IEFP, I.P. (Centros de Emprego + Centros de Form. Prof. de Gestão Directa)	59.505	32.588	54,8	82.614.359,00	47.782.317,83	22.814.589,77	27,6
Centros de Gestão Participada				0,00	0,00	0,00	
Ações em Cooperação com Outras Entidades				0,00	0,00	0,00	
TOTAL	59.505	32.588	54,8	82.614.359,00	47.782.317,83	22.814.589,77	27,6

REABILITAÇÃO PROFISSIONAL DE PESSOAS COM DEFICIÊNCIA	Execução Física			Execução Financeira (Un.: Euros)			
	Meta	Abrangidos	Grau Exec.	Dotação	Cabimento	Pagamento	Grau Exec.
Aval. e Orientação Prof. de Pessoas com Deficiência	700	174	24,9	116.000,00	23.762,34	2.717,50	2,3
Pré-Profissionalização	17	3	17,6	44.340,00	0,00	0,00	0,0
Form. para Pessoas com Deficiência - Ações em Cooperação	700	1.034	147,7	10.496.852,00	10.279.560,15	3.187.833,56	30,4
Readaptação ao Trabalho	20	24	120,0	30.000,00	0,00	0,00	0,0
Incentivos ao Emp. de Pess. com Deficiência	221	64	29,0	1.013.624,00	763.265,08	369.873,32	36,5
Apoio a Actividades Independentes	20		0,0	131.926,00	18.284,13	18.284,13	13,9
Emprego Protegido - Cent. de Emp. Protegido	75	30	40,0	483.222,00	136.475,53	577,55	0,1
Emprego Protegido - Enclaves	95	77	81,1	311.437,00	56.227,17	13.948,59	4,5
Prémio de Mérito				0,00	0,00	0,00	
Apoio à Colocação e Acompanhamento Pós - Colocação	300	487	162,3	200.000,00	152.861,32	10.871,52	5,4
OED Lisboa				0,00	0,00	0,00	
Ajudas Técnicas e Triciclos	192	47	24,5	955.312,00	405.746,67	303.782,96	31,8
Apoio à Construção e Recup. de Equip. e ao seu Funcionamento				0,00	0,00	0,00	
Centros e Unidades de Reabilitação Profissional				0,00	0,00	0,00	
Centros de Gestão Participada - Reabilitação				0,00	0,00	0,00	
TOTAL	2.340	1.940	82,9	13.782.713,00	11.836.182,39	3.907.889,13	28,4

DESIGNAÇÃO DA DESPESA	Execução Física			Execução Financeira (Un.: Euros)				
	Meta a)	Abrangidos b)	Grau Exec. b) / a)	Dotação a)	Cabimento b)	Pagamento c)	Grau Exec. b) / a)	Grau Exec. c) / a)
PROG. 1 - INTERV. ESTRUT. NOS DOMÍNIOS DO EMPREGO E DA FORM. PROF.	76.867	40.050	52,1	151.797.771,00	85.397.206,56	38.652.343,54	56,3	25,5
PROMOÇÃO DA EMPREGABILIDADE E DO EMPREGO	74.809	38.921	52,0	136.312.709,00	73.799.274,22	32.895.968,13	54,1	24,1
PROM. A FORM. QUALIFICANTE E A TRANSIÇÃO P/A VIDA ACTIVA	13.954	6.415	46,0	38.606.394,00	15.713.877,99	8.867.091,97	40,7	23,0
Sistema de Aprendizagem - Gestão Directa	5.000	2.771	55,4	12.920.000,00	7.073.817,07	3.666.811,55	54,8	28,4
Sistema de Aprendizagem - Entidades Externas	3.500	1.089	31,1	14.500.000,00	3.427.393,79	2.826.352,12	23,6	19,5
Sistema de Aprendizagem - Saldos				1.164.980,00	271.790,72	271.755,85	23,3	23,3
Cursos de Educação e Formação de Jovens	5.111	2.539	49,7	9.561.380,00	4.940.845,30	2.102.153,25	51,7	22,0
Cursos de Especialização Tecnológica	343	16	4,7	460.034,00	31,11	19,20	0,0	0,0
FORMAÇÃO AO LONGO DA VIDA E ADAPTABILIDADE	35.177	17.296	49,2	10.618.708,00	6.899.645,67	3.186.688,91	65,0	30,0
Bolsas de Formação da Iniciativa do Trabalhador	355	279	78,6	494.039,00	394.738,20	174.970,41	79,9	35,4
Cláusula de Formação				0,00	0,00	0,00		
Reconhecimento e Validação de Competências	14.611	3.202	21,9	5.776.221,00	4.310.840,31	1.787.514,96	74,6	30,9
Portugal Acolhe	755	1.033	136,8	444.856,00	190.053,23	97.275,48	42,7	21,9
Formação Modular	19.406	12.782	65,9	3.803.592,00	2.004.013,93	1.126.928,06	52,7	29,6
Formação para Activos	50		0,0	100.000,00	0,00	0,00	0,0	0,0
Programa Qualificação-Emprego				0,00	0,00	0,00		
QUALIFICAÇÃO E INSERÇÃO PROF. PARA DESEMPREGADOS	23.225	13.258	57,1	75.936.489,00	40.664.101,13	17.079.102,81	53,6	22,5
Formação Profissional para Desempregados				0,00	0,00	0,00		
Cursos de Educação e Formação de Adultos	10.095	8.594	85,1	33.606.930,00	25.543.593,37	10.924.832,90	76,0	32,5
Estágios Profissionais - Port. 268/1997	3.433	3.374	98,3	11.699.891,00	8.022.388,34	3.405.435,44	68,6	29,1
Estágios Profissionais para Luso Descendentes	5	2	40,0	25.000,00	0,00	0,00	0,0	0,0
Estágios Profissionais - INOV-ART				0,00	0,00	0,00		
Estágios Profissionais	6.501	1.188	18,3	17.840.668,00	6.607.152,51	2.624.525,98	37,0	14,7
Estágios Profissionais - Qualificação Emprego	3.191	100	3,1	12.764.000,00	490.966,91	124.308,49	3,8	1,0
PROG. EMPREGO PARA A COMUNICAÇÃO SOCIAL REGIONAL E LOCAL - PECSRL				0,00	0,00	0,00		
Estágios Profissionais - PECSRL				0,00	0,00	0,00		
PROGRAMA INOV-JOVEM	2.453	1.952	79,6	11.151.118,00	10.521.649,43	3.763.084,44	94,4	33,7
Estágios Profissionais - INOV-JOVEM	2.453	1.952	79,6	11.151.118,00	10.521.649,43	3.763.084,44	94,4	33,7
APOIO À CRIAÇÃO DE EMP. NO ÂMBITO DO DESENV. LOCAL E DA ECON. SOCIAL	1.564	616	39,4	15.451.336,00	11.579.293,34	5.745.429,01	74,9	37,2
APOIO AO INVEST. EM INIC. LOCAIS CRIADORAS DE EMPREGO				6.712.212,00	6.047.088,01	2.659.266,79	90,1	39,6
(1) (*) Programa de Estímulo à Oferta de Emprego - Investimento	616	164	26,6	6.712.212,00	6.047.088,01	2.659.266,79	90,1	39,6
PROGRAMA DE ESTÍMULO À OFERTA DE EMPREGO	1.532	604	39,4	8.595.106,00	5.422.319,33	3.060.077,85	63,1	35,6
(1) (*) ILE - Criação de Postos de Trabalho	929	308	33,2	5.840.184,00	4.291.862,87	2.330.099,64	73,5	39,9
(1) (*) ILE - Majorações	212	36	17,0	385.793,00	269.051,51	142.345,81	69,7	36,9
CPE - Criação de Postos de Trabalho	240	186	77,5	859.954,00	212.309,07	123.278,80	24,7	14,3
(*) CPE - Majorações	18		0,0	17.898,00	1.800,65	794,52	10,1	4,4
Apoios à Contratação	257	60	23,3	1.211.027,00	474.262,26	341.091,48	39,2	28,2
(*) Apoios à Contratação - Majorações		1		0,00	0,00	0,00		
f) (**) Prémio de Igualdade de Oportunidades - Majorações	8		0,0	81.370,00	54.028,49	35.317,08	66,4	43,4
Apoio à Conversão de Contratos	106	50	47,2	198.880,00	119.004,48	87.150,52	59,8	43,8
APOIO À INT. NO MERCADO DE TRABALHO	32	9	28,1	34.297,00	20.119,90	16.349,58	58,7	47,7
Prémio de Colocação	32	9	28,1	34.297,00	20.119,90	16.349,58	58,7	47,7
Apoios à Contratação para Jovens				0,00	0,00	0,00		
Apoios a Contratação para Adultos e Públicos Específicos				0,00	0,00	0,00		
Sistema de Incentivos				0,00	0,00	0,00		
APOIOS À PROMOÇÃO DO ARTESANATO				21.349,00	1.396,82	149,82	6,5	0,7
Promoção do Artesanato - Artesãos				150,00	149,82	149,82	99,9	99,9
c) (**) Promoção do Artesanato - Feiras				21.199,00	1.247,00	0,00	5,9	0,0
APOIO AO DESENVOLVIMENTO COOPERATIVO		3		86.535,00	86.532,80	9.584,97	100,0	11,1
d) (**) PRODESCOOP - Cooperativas - Investimento		1		54.766,00	54.765,39	3.473,82	100,0	6,3
PRODESCOOP - Cooperativas - Criação de Postos de Trabalho		3		31.769,00	31.767,41	6.111,15	100,0	19,2
FUNDO EUROPEU DE AJUSTAMENTO À GLOBALIZAÇÃO - FEG				1.837,00	1.836,48	0,00	100,0	0,0
Apoios a Novos Empreendedores				1.837,00	1.836,48	0,00	100,0	0,0
Apoio à Inserção				0,00	0,00	0,00		
Apoio ao Empreendedorismo				0,00	0,00	0,00		
Planos de Integração				0,00	0,00	0,00		
Bolsa de Formação - FEG				0,00	0,00	0,00		
FORMAÇÃO DE AGENTES DA POLÍTICA DE EMPREGO	494	513	103,8	33.726,00	18.639,00	10.946,40	55,3	32,5
FORMAÇÃO DE AGENTES DA POLÍTICA DE EMPREGO	494	513	103,8	33.726,00	18.639,00	10.946,40	55,3	32,5
Formação de Formadores	494	513	103,8	33.726,00	18.639,00	10.946,40	55,3	32,5
Formação de Animadores de UNIVAS e Clubes de Emprego				0,00	0,00	0,00		
ACÇÕES EM COOPERAÇÃO				0,00	0,00	0,00		
Centros de Gestão Participada				0,00	0,00	0,00		
Acções em Cooperação com Outras Entidades				0,00	0,00	0,00		
PLANOS REGIONAIS DE EMPREGO, REDES E PACTOS				0,00	0,00	0,00		
PLANOS REGIONAIS DE EMPREGO, REDES E PACTOS				0,00	0,00	0,00		
Prog. de Promoção de Emprego p/ Distrito Porto - PROPEP				0,00	0,00	0,00		
Plano de Intervenção p/ Vales do Ave e Cávado - PIAVE				0,00	0,00	0,00		

DESIGNAÇÃO DA DESPESA	Execução Física			Execução Financeira (Un.: Euros)				
	Meta a)	Abrangidos b)	Grau Exec. b) / a)	Dotação a)	Cabimento b)	Pagamento c)	Grau Exec. b) / a)	Grau Exec. c) / a)
PROG. 2 - INTEGRAÇÃO ECON. E SOCIAL DOS GRUPOS SOCIAIS DESFAV.	18.954	9.990	52,7	29.918.339,00	21.128.551,22	7.608.378,91	70,6	25,4
PROMOVER O EMP. E A EMPREGABILIDADE DOS GRUPOS PART. DESFAVORECIDOS	18.954	9.990	52,7	29.918.339,00	21.128.551,22	7.608.378,91	70,6	25,4
ACÇÕES DE DESENV.PESSOAL E PROF. PESSOAS C/DEFICIÊNCIA	1.437	1.235	85,9	10.687.192,00	10.303.322,49	3.190.551,06	96,4	29,9
Aval. e Orientação Prof. de Pessoas com Deficiência	700	174	24,9	116.000,00	23.762,34	2.717,50	20,5	2,3
Pré-Profissionalização	17	3	17,6	44.340,00	0,00	0,00	0,0	0,0
Form. para Pessoas com Deficiência - Acções em Cooperação	700	1.034	147,7	10.496.852,00	10.279.560,15	3.187.833,56	97,9	30,4
Readaptação ao Trabalho	20	24	120,0	30.000,00	0,00	0,00	0,0	0,0
APOIOS AO EMPREGO E À CONTRATAÇÃO PESSOAS C/DEFICIÊNCIA	903	705	78,1	3.095.521,00	1.532.859,90	717.338,07	49,5	23,2
Incentivos ao Emp. de Pess. com Deficiência	221	64	29,0	1.013.624,00	763.265,08	369.873,32	75,3	36,5
Apoio a Actividades Independentes	20	0	0,0	131.926,00	18.284,13	18.284,13	13,9	13,9
Emprego Protegido - Cent. de Emp. Protegido	75	30	40,0	483.222,00	136.475,53	577,55	28,2	0,1
Emprego Protegido - Enclaves	95	77	81,1	311.437,00	56.227,17	13.948,59	18,1	4,5
Prémio de Mérito				0,00	0,00	0,00		
Apoio à Colocação e Acompanhamento Pós - Colocação	300	487	162,3	200.000,00	152.861,32	10.871,52	76,4	5,4
OED Lisboa				0,00	0,00	0,00		
Ajudas Técnicas e Triciclos	192	47	24,5	955.312,00	405.746,67	303.782,96	42,5	31,8
ACÇÕES DE FORM. PROF. DE GRUPOS DESFAVORECIDOS	140	49	35,0	242.640,00	1.300,00	0,00	0,5	0,0
Formação Especial				0,00	0,00	0,00		
Formação para a Inclusão	140	49	35,0	242.640,00	1.300,00	0,00	0,5	0,0
PROGRAMA VIDA - EMPREGO	331	170	51,4	1.184.334,00	672.826,92	198.670,83	56,8	16,8
Despesas com Pessoal				950,00	0,00	0,00	0,0	0,0
Funcionamento - Agências Regionais				1.000,00	0,00	0,00	0,0	0,0
Mediação para a Formação e o Emprego		1		20.000,00	10.395,70	10.395,70	52,0	52,0
Estágios de Integração Sócio-Profissional	190	111	58,4	663.041,00	463.125,08	122.903,77	69,8	18,5
Prémio de Integração Sócio-Profissional	10	4	40,0	58.509,00	15.091,92	5.030,64	25,8	8,6
Apoios ao Emprego	130	54	41,5	432.000,00	184.214,22	60.340,72	42,6	14,0
Apoios ao Auto-Emprego	1		0,0	7.334,00	0,00	0,00	0,0	0,0
Formação de Agentes do Programa Vida - Emprego				1.500,00	0,00	0,00	0,0	0,0
DESENV. A REDE DE EQUIP. E SERV. DE PROMOÇÃO E DESENV.SOCIAL				0,00	0,00	0,00		
Apoio à Construção e Recup. de Equip. e ao seu Funcionamento				0,00	0,00	0,00		
Centros e Unidades de Reabilitação Profissional				0,00	0,00	0,00		
DINAMIZAÇÃO E PROMOÇÃO DO MERCADO SOCIAL DE EMPREGO	16.143	7.831	48,5	14.708.652,00	8.618.241,91	3.501.818,95	58,6	23,8
(*) Empresas de Inserção - Investimento	20		0,0	86.830,00	10.051,06	0,00	11,6	0,0
Empresas de Inserção - Profissionalização	1.105	1.211	109,6	4.850.169,00	4.589.578,52	1.900.719,47	94,6	39,2
(*) Empresas de Inserção - Formação	287	182	63,4	431.570,00	375.462,10	170.238,48	87,0	39,4
Empresas de Inserção - Prémio Integração	60	16	26,7	226.594,00	100.471,08	90.409,80	44,3	39,9
Programas Ocupacionais - Carenciados	633	670	105,8	2.071.995,00	1.791.437,63	898.823,34	86,5	43,4
Programas Ocupacionais - Subsidiados	3.718	3.935	105,8	0,00	0,00	0,00		
g) (**) Programa de Apoio à Iniciativa Privada (PAIPS)	2		0,0	61.389,00	61.388,96	61.388,96	100,0	100,0
Despacho Conjunto MSST/MC - Prog. Cultura Emprego				0,00	0,00	0,00		
Despacho Conjunto MAI/MTSS - Prevenção de Fogos Florestais		13		70.753,00	70.753,00	15.986,51	100,0	22,6
Contrato Emprego Inserção	8.677	1.528	17,6	4.481.500,00	196.070,99	38.933,18	4,4	0,9
Contrato Emprego Inserção +	1.950	458	23,5	2.427.852,00	1.423.028,57	325.319,21	58,6	13,4
Centros de Gestão Participada - Reabilitação				0,00	0,00	0,00		
PROG. 3 - INTERV. PARA A ORG.E GESTÃO DO MERC EMP.E DA FORM. PROF.	21.000	6.367	30,3	3.607.134,00	2.866.844,73	820.675,51	79,5	22,8
DESENV. E MODERNIZAÇÃO DAS ESTRUTURAS E SERV. DE APOIO AO EMP. E FORM.				3.398.040,00	2.821.250,79	780.567,83	83,0	23,0
PROM. DE EST. E SERV. DE AP. À INSERÇÃO PROFISSIONAL				2.383.008,00	2.009.334,79	257.760,61	84,3	10,8
b) (**) Unidades de Inserção na Vida Activa (UNIVAS)	112	113	100,9	752.401,00	573.262,19	255.767,23	76,2	34,0
b) (**) Clubes de Emprego	15	14	93,3	33.292,00	11.621,60	1.993,38	34,9	6,0
b) (**) GIP - Gabinetes de Inserção Profissional	118		0,0	1.597.315,00	1.424.451,00	0,00	89,2	0,0
a) (**) Informação e Orientação Profissional		29.640		0,00	0,00	0,00		
Certificação Profissional				11.974,00	9.474,00	1.173,22	79,1	9,8
Estudos e Investigação				0,00	0,00	0,00		
Processos e Métodos Didácticos				0,00	0,00	0,00		
Observatório do Emprego e Formação				0,00	0,00	0,00		
Regime Prest. Desemp. - DL nº220 de 03/11/2006				1.003.058,00	802.442,00	521.634,00	80,0	52,0
COLOCAÇÃO	21.000	6.367	30,3	2.000,00	0,00	0,00	0,0	0,0
Prod. de Instrumentos Téc. de Sup. à Actividade de Colocação	21.000	6.367	30,3	0,00	0,00	0,00		
COLOCAÇÃO EXTERNA				2.000,00	0,00	0,00	0,0	0,0
Rede Eures				2.000,00	0,00	0,00	0,0	0,0
PRESTAÇÕES TÉCNICAS - METODOLOGIA PNE				207.094,00	45.593,94	40.107,68	22,0	19,4
INSERJOVEM				69.287,00	11.983,97	9.898,39	17,3	14,3
REAGE				137.807,00	33.609,97	30.209,29	24,4	21,9
MODERNIZAÇÃO DO SERVIÇO PÚBLICO DE EMPREGO				0,00	0,00	0,00		
Modern. do SPE: Proj. LSE (Livre Serv. P/ Emprego)				0,00	0,00	0,00		
PROG. 4 - RELAÇÕES C/EXTERIOR E ARTICULAÇÃO COM OUTRAS ENTIDADES				514.500,00	360.294,10	355.721,10	70,0	69,1
ACÇÕES CONJUNTAS COM OUTRAS ENTIDADES				489.500,00	358.284,10	353.711,10	73,2	72,3
Diálogo Social				0,00	0,00	0,00		
Participação em Programas Comunitários				0,00	0,00	0,00		
OUTRAS ACÇÕES CONJUNTAS COM OUTRAS ENTIDADES				489.500,00	358.284,10	353.711,10	73,2	72,3
Concursos Diversos				369.500,00	358.284,10	353.711,10	97,0	95,7
Cooperação IEF, I.P. / Secretariado Nacional de Reabilitação				0,00	0,00	0,00		
Pré-Reforma				70.000,00	0,00	0,00	0,0	0,0
Outras Acções				50.000,00	0,00	0,00	0,0	0,0

DESIGNAÇÃO DA DESPESA	Execução Física			Execução Financeira (Un.: Euros)				
	Meta a)	Abrangidos b)	Grau Exec. b) / a)	Dotação a)	Cabimento b)	Pagamento c)	Grau Exec. b) / a)	Grau Exec. c) / a)
COOPERAÇÃO INSTITUCIONAL				0,00	0,00	0,00		
Comissão para a Igualdade no Trabalho e no Emprego (CITE)				0,00	0,00	0,00		
Serviços Sociais do MSST				0,00	0,00	0,00		
Prog. p/a Promoção dos Ofic.e das Micro Emp. Artesanais (PPART)				0,00	0,00	0,00		
Agência Nacional Sócrates e Leonardo da Vinci				0,00	0,00	0,00		
Instituto de Gestão do Fundo Social Europeu (IGFSE)				0,00	0,00	0,00		
Outros Serviços				0,00	0,00	0,00		
Alto Comissariado p/Imigração e Minorias Étnicas				0,00	0,00	0,00		
Prog. de Prevenção e Eliminação da Exploração do Trabalho Infantil (PETI)				0,00	0,00	0,00		
Programa de Iniciativa Comunitária (PIC) EQUAL				0,00	0,00	0,00		
RELAÇÕES PÚBLICAS				25.000,00	2.010,00	2.010,00	8,0	8,0
Informação para o Exterior				22.500,00	2.010,00	2.010,00	8,9	8,9
Relação Directa com os Utentes				2.500,00	0,00	0,00	0,0	0,0
RELAÇÕES INTERNACIONAIS				0,00	0,00	0,00		
Organizações Internacionais				0,00	0,00	0,00		
COOPERAÇÃO BILATERAL C/ PALOPS				0,00	0,00	0,00		
Cooperação Bilateral com Outros Países e Outras Actividades				0,00	0,00	0,00		
PROG. 5 - GESTÃO E ORGANIZAÇÃO INTERNA				16.850.513,00	10.985.329,13	5.290.345,03	65,2	31,4
INFRA-ESTRUTURAS FÍSICAS				3.077.825,00	539.119,58	171.863,45	17,5	5,6
Centros de Emprego				309.750,00	26.916,12	8.989,14	8,7	2,9
Centros de Formação Profissional de Gestão Directa				2.653.075,00	452.260,57	160.035,59	17,0	6,0
Centros de Formação Profissional de Gestão Participada				0,00	0,00	0,00		
Centro de Reabilitação Profissional de Gestão Directa				100.000,00	52.739,82	2.349,12	52,7	2,3
Centro de Reabilitação Profissional de Gestão Participada				0,00	0,00	0,00		
Serviços de Coordenação Central e Regional				15.000,00	7.203,07	489,60	48,0	3,3
OUTRAS INFRA-ESTRUTURAS FÍSICAS				0,00	0,00	0,00		
Pólos de Formação				0,00	0,00	0,00		
Funcionamento, Organização e Gestão Internas				748.268,00	573.526,90	182.277,83	76,6	24,4
Funcionamento, Organização e Gestão Internas				748.268,00	573.526,90	182.277,83	76,6	24,4
FUNCIONAMENTO - POEFDS E POR				0,00	0,00	0,00		
Funcionamento - POR				0,00	0,00	0,00		
Funcionamento - POPH				0,00	0,00	0,00		
RECURSOS HUMANOS				216.391,00	57.981,72	38.672,41	26,8	17,9
GESTÃO DE RECURSOS HUMANOS				132.550,00	43.053,28	35.983,37	32,5	27,1
Centros de Emprego				52.100,00	25.976,35	23.363,74	49,9	44,8
Centros de Formação Profissional				35.970,00	14.277,92	9.934,78	39,7	27,6
Centros de Reabilitação Profissional				1.480,00	196,32	187,16	13,3	12,6
Serviços de Coordenação Central e Regional				43.000,00	2.602,69	2.497,69	6,1	5,8
POR				0,00	0,00	0,00		
Pessoal Deslocado em Diversos Serviços				0,00	0,00	0,00		
DESENVOLVIMENTO DOS RECURSOS HUMANOS				0,00	0,00	0,00		
Formação Interna - Acções				0,00	0,00	0,00		
Ação Social				83.841,00	14.928,44	2.689,04	17,8	3,2
INFORMATIZAÇÃO				7.500,00	2.270,54	1.964,82	30,3	26,2
Hardware				5.000,00	119,80	119,80	2,4	2,4
Software				0,00	0,00	0,00		
Comunicação				0,00	0,00	0,00		
Outros				2.500,00	2.150,74	1.845,02	86,0	73,8
INFORMAÇÃO CIENTÍFICA E DOCUMENTAÇÃO				5.100,00	1.144,20	1.114,20	22,4	21,8
INFORMAÇÃO CIENTÍFICA E DOCUMENTAÇÃO				5.100,00	1.144,20	1.114,20	22,4	21,8
Informação Científica e Técnica				5.100,00	1.144,20	1.114,20	22,4	21,8
Actividade Editorial				0,00	0,00	0,00		
Informação Interna				0,00	0,00	0,00		
GESTÃO DE CENTROS				12.795.429,00	9.811.286,19	4.894.452,32	76,7	38,3
Centros de Emprego				3.301.451,00	2.456.896,45	1.279.531,82	74,4	38,8
Centros de Formação Profissional				8.674.917,00	6.721.676,87	3.298.733,93	77,5	38,0
Centros de Reabilitação Profissional				819.061,00	632.712,87	316.186,57	77,2	38,6
PROG 6 - OUTROS				0,00	0,00	0,00		
Restituições de Apoios Comunitários				0,00	0,00	0,00		
Constituição de Reserva				0,00	0,00	0,00		
ORGANISMO INTERMÉDIO				0,00	0,00	0,00		
TOTAL				202.688.257,00	120.738.225,74	52.727.464,09	59,6	26,0

(*) Número de pessoas envolvidas em componentes de medidas (ex.: majorações em ILE) cuja meta já está contemplada na medida principal.

(**) A execução física destas medidas não é contabilizada em número de abrangidos ou pessoas apoiadas, pelo que não pode ser adicionada à execução das restantes medidas.

(1) Inclui a actividade realizada no âmbito das Iniciativas Locais de Emprego - Serviços de Apoio à Família

Metas e Execução Física Agregadas por:

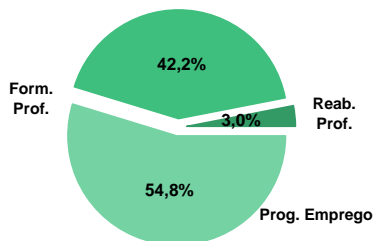
Pessoas:	116.821	56.407
a) Informação e Orientação Profissional:		29.640
b) Estruturas:	127	127
c) Feiras:		
d) Cooperativas (Investimento):		1
f) Prémios de Igualdade de Oportunidades	8	
g) Programa de Apoio à Iniciativa Privada (PAIPS)	2	

DELEGAÇÃO REGIONAL DO ALENTEJO
EXECUÇÃO FÍSICA E FINANCEIRA

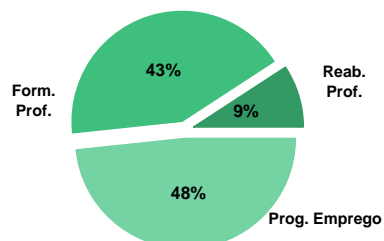
Valores acumulados a 30 de Junho de 2009

ÁREAS DE INTERVENÇÃO	Execução Física			Execução Financeira (Un.: Euros)			
	Meta	Abrangidos	Grau Exec.	Dotação	Cabimento	Pagamento	Grau Exec.
EMPREGO	23.283	11.676	50,1	31.073.837,00	15.221.152,18	5.549.399,98	17,9
Programas de Emprego	18.883	9.704	51,4	31.073.837,00	15.221.152,18	5.549.399,98	17,9
Prod. de Instrumentos Téc. de Sup. à Actividade de Colocação	4.400	1.972	44,8	0,00	0,00	0,00	
FORMAÇÃO PROFISSIONAL	21.961	7.476	34,0	26.466.163,00	13.442.331,99	4.904.608,80	18,5
REABILITAÇÃO PROFISSIONAL	465	540	116,1	3.146.089,00	2.558.549,68	1.047.952,60	33,3
TOTAL	45.709	19.692	43,1	60.686.089,00	31.222.033,85	11.501.961,38	19,0
Informação e Orientação Profissional		6.065		0,00	0,00	0,00	

Abrangidos - Peso relativo



Pagamento - Peso relativo


MEDIDAS / PROGRAMAS COM MAIOR PESO RELATIVO

EXECUÇÃO FÍSICA	METAS	ABRANGIDOS	GRAU
Formação Modular	12.226	3.413	27,9
Contrato Emprego Inserção	7.017	718	10,2
Programas Ocupacionais - Subsidiados	5.012	5.875	117,2
Cursos Educação e Formação de Adultos	4.048	2.383	58,9
Reconhec. e Validação de Competências	3.518	606	17,2
Estágios Profissionais	1.837	270	14,7
Contrato Emprego Inserção +	1.531	633	41,3
Sist. de Aprendizagem - Gestão Directa	994	432	43,5
Estágios Prof. - Qualificação Emprego	708	113	16,0
Estágios Profissionais - Port. 268/1997	695	697	100,3

EXECUÇÃO FINANCEIRA	DOTAÇÃO	CABIMENTO	PAGAMENTO	GRAU PAGAM
Cursos Educação e Formação de Adultos	16.430.280,00	9.260.285,32	3.312.575,33	20,2
Estágios Profissionais - Port. 268/1997	4.756.895,00	1.852.682,26	892.291,31	18,8
Estágios Profissionais	3.971.332,00	1.700.337,68	567.292,80	14,3
Contrato Emprego Inserção	3.620.000,00	89.241,21	14.960,32	0,4
Sist. de Aprendizagem - Gestão Directa	3.239.564,00	1.180.670,28	599.958,30	18,5
Estágios Prof. - Qualificação Emprego	2.832.000,00	489.519,27	166.320,75	5,9
Contrato Emprego Inserção +	2.790.365,00	2.106.052,59	246.847,15	8,8
ILE - Criação de Postos de Trabalho	2.627.215,00	1.452.140,99	625.736,88	23,8
Form.p/ Pessoas c/ Def. - Acções Coop.	2.561.150,00	2.374.018,24	972.516,85	38,0
Formação Modular	2.495.121,00	468.517,79	179.893,01	7,2

PROGRAMAS DE EMPREGO	Execução Física			Execução Financeira (Un.: Euros)			
	Meta	Abrangidos	Grau Exec.	Dotação	Cabimento	Pagamento	Grau Exec.
PROGRAMAS DE FORMAÇÃO E EMPREGO	3.450	1.226	35,5	12.827.798,00	4.868.158,56	1.886.683,59	14,7
Bolsas de Formação da Iniciativa do Trabalhador	36	36	100,0	81.157,00	59.784,63	17.573,14	21,7
Estágios Profissionais - Port. 268/1997	695	697	100,3	4.756.895,00	1.852.682,26	892.291,31	18,8
Estágios Profissionais para Luso Descendentes	2	2	100,0	10.268,00	0,00	0,00	0,0
Estágios Profissionais - INOV-ART				0,00	0,00	0,00	
Estágios Profissionais - PECSRL		1		0,00	0,00	0,00	
Estágios Profissionais - INOV-JOVEM	172	107	62,2	1.176.146,00	765.834,72	243.205,59	20,7
Estágios Profissionais	1.837	270	14,7	3.971.332,00	1.700.337,68	567.292,80	14,3
Estágios Qualificação-Emprego	708	113	16,0	2.832.000,00	489.519,27	166.320,75	5,9
CRIAÇÃO DE EMPREGO E EMPRESAS	724	181	25,0	7.087.004,00	4.136.187,88	1.534.324,08	21,6
(1) (*) Programa de Estímulo à Oferta de Emprego - Investimento	210	74	35,2	2.026.969,00	1.967.700,99	501.455,63	24,7
(1) ILE - Criação de Postos de Trabalho	298	80	26,8	2.627.215,00	1.452.140,99	625.736,88	23,8
(1) (*) ILE - Majorações	91	16	17,6	181.359,00	97.914,28	41.970,49	23,1
CPE - Criação de Postos de Trabalho	162	45	27,8	775.062,00	171.190,44	102.456,43	13,2
(*) CPE - Majorações	12	3	25,0	35.568,00	2.542,77	2.542,77	7,1
Apoios à Contratação	233	52	22,3	1.284.312,00	373.507,20	238.671,96	18,6
(*) Apoios à Contratação - Majorações	15	2	13,3	20.000,00	0,00	0,00	0,0
(**) Prémio de Igualdade de Oportunidades - Majorações	18		0,0	64.688,00	42.206,70	11.782,40	18,2
Apoio à Conversão de Contratos	17	4	23,5	47.230,00	8.384,40	6.707,52	14,2
Prémio de Colocação				0,00	0,00	0,00	
Apoios à Contratação para Jovens				0,00	0,00	0,00	
Apoios à Cont. para Adultos e Públicos Esp.				0,00	0,00	0,00	
Sistema de Incentivos				0,00	0,00	0,00	
Promoção do Artesanato - Artesãos	11		0,0	7.000,00	3.000,00	3.000,00	42,9
PRODESCOOP - Cooperativas - Criação de Postos de Trabalho	3		0,0	17.601,00	17.600,11	0,00	0,0
MERCADO SOCIAL DE EMPREGO	14.562	8.189	56,2	9.740.450,00	5.193.991,30	1.823.816,35	
(*) Empresas de Inserção - Investimento	5		0,0	70.811,00	70.809,26	12.035,34	17,0
Empresas de Inserção - Profissionalização	445	400	89,9	1.418.822,00	1.294.134,90	610.553,75	43,0
(*) Empresas de Inserção - Formação	172	120	69,8	320.978,00	224.639,03	86.506,28	27,0
Empresas de Inserção - Prémio Integração	9	1	11,1	49.123,00	10.061,28	5.030,64	10,2
Programas Ocupacionais - Carenciados	548	562	102,6	1.456.383,00	1.399.053,03	847.882,87	58,2
Programas Ocupacionais - Subsidiados	5.012	5.875	117,2	0,00	0,00	0,00	
Contrato Emprego Inserção	7.017	718	10,2	3.620.000,00	89.241,21	14.960,32	0,4
Contrato Emprego Inserção +	1.531	633	41,3	2.790.365,00	2.106.052,59	246.847,15	8,8
(**) Programa de Apoio à Iniciativa Privada (PAIPS)	2		0,0	13.968,00	0,00	0,00	0,0
Despacho Conjunto MSST/MC - Prog. Cultura Emprego				0,00	0,00	0,00	
Despacho Conjunto MAI/MTSS - Prevenção de Fogos Florestais				0,00	0,00	0,00	
OUTRAS MEDIDAS DE PROMOÇÃO DO EMPREGO	147	108	73,5	583.693,00	515.569,38	210.768,42	36,1
FUNDO DE AJUSTAMENTO À GLOBALIZAÇÃO - FEG				0,00	0,00	0,00	
Apoios a Novos Empreendedores				0,00	0,00	0,00	
Apoios à Inserção				0,00	0,00	0,00	
Apoio ao Empreendedorismo				0,00	0,00	0,00	
Planos de Integração				0,00	0,00	0,00	
Bolsa de Formação				0,00	0,00	0,00	
Formação de Animadores de UNIVAS e Clubes de Emprego	8		0,0	2.500,00	0,00	0,00	0,0
PLANOS REGIONAIS DE EMPREGO, REDES E PACTOS				0,00	0,00	0,00	
Prog. de Promoção de Emprego p/ Distrito Porto - PROPEP				0,00	0,00	0,00	
Plano de Intervenção p/ Vales do Ave e Cávado - PIAVE				0,00	0,00	0,00	
PROGRAMA VIDA - EMPREGO	139	108	77,7	581.193,00	515.569,38	210.768,42	36,3
Despesas com Pessoal				573,00	0,00	0,00	0,0
Funcionamento - Agências Regionais				1.200,00	176,03	176,03	14,7
Mediação para a Formação e o Emprego	4	4	100,0	37.500,00	36.934,42	11.396,04	30,4
Estágios de Integração Sócio-Profissional	60	39	65,0	201.800,00	166.913,82	68.783,90	34,1
Prémio de Integração Sócio-Profissional	3	1	33,3	15.120,00	5.030,64	5.030,64	33,3
Apoios ao Emprego	72	64	88,9	324.500,00	306.514,47	125.381,81	38,6
Apoios ao Auto-Emprego				0,00	0,00	0,00	
Formação de Agentes do Programa Vida - Emprego				500,00	0,00	0,00	0,0
ESTRUTURAS E OUTROS APOIOS PARA PROMOÇÃO DO EMPREGO	-	-		834.892,00	507.245,06	93.807,54	11,2
(**) Promoção do Artesanato - Feiras				23.400,00	0,00	0,00	0,0
(**) PRODESCOOP - Cooperativas - Investimento	2		0,0	52.782,00	45.629,83	0,00	0,0
PROM. DE EST. E SERV. DE AP. À INSERÇÃO PROFISSIONAL	-	-	-	758.710,00	461.615,23	93.807,54	12,4
(**) Unidades de Inserção na Vida Activa (UNIVAS)	35	33	94,3	320.000,00	199.111,50	77.206,41	24,1
(**) Clubes de Emprego				0,00	0,00	0,00	
(**) GIP - Gabinetes de Inserção Profissional	34		0,0	438.710,00	262.503,73	16.601,13	3,8
TOTAL	18.883	9.704	51,4	31.073.837,00	15.221.152,18	5.549.399,98	17,9

(*) Número de pessoas envolvidas em componentes de medidas (ex.: majorações em ILE) cuja meta já está contemplada na medida principal.

(**) A execução física destas medidas não é contabilizada em número de abrangidos ou pessoas apoiadas, pelo que não pode ser adicionada à execução das restantes medidas.

(1) Inclui a actividade realizada no âmbito das Iniciativas Locais de Emprego - Serviços de Apoio à Família

FORMAÇÃO PROFISSIONAL	Execução Física			Execução Financeira (Un.: Euros)			
	Meta	Abrangidos	Grau Exec.	Dotação	Cabimento	Pagamento	Grau Exec.
Sistema de Aprendizagem - Gestão Directa	994	432	43,5	3.239.564,00	1.180.670,28	599.958,30	18,5
Sistema de Aprendizagem - Entidades Externas	148	46	31,1	734.000,00	394.215,59	108.350,21	14,8
Sistema de Aprendizagem - Saldos				0,00	0,00	0,00	
Cursos de Educação e Formação de Jovens	512	272	53,1	1.458.322,00	616.402,14	245.720,34	16,8
Cursos de Especialização Tecnológica	66		0,0	161.235,00	0,00	0,00	0,0
Cláusula de Formação				0,00	0,00	0,00	
Reconhecimento e Validação de Competências	3.518	606	17,2	1.271.077,00	1.227.652,85	339.259,31	26,7
Portugal Acolhe	83	41	49,4	38.657,00	12.359,20	4.562,92	11,8
Programa Qualificação-Emprego				0,00	0,00	0,00	
Formação Modular	12.226	3.413	27,9	2.495.121,00	468.517,79	179.893,01	7,2
Formação Profissional para Desempregados				0,00	0,00	0,00	
Formação para Activos				0,00	0,00	0,00	
Cursos de Educação e Formação de Adultos	4.048	2.383	58,9	16.430.280,00	9.260.285,32	3.312.575,33	20,2
Formação de Formadores	210	250	119,0	21.483,00	10.644,00	6.288,00	29,3
Formação Especial				0,00	0,00	0,00	
Formação para a Inclusão	156	33	21,2	416.424,00	71.584,82	28.001,38	6,7
IEFP, I.P. (Centros de Emprego + Centros de Form. Prof. de Gestão Directa)	21.961	7.476	34,0	26.266.163,00	13.242.331,99	4.824.608,80	18,4
Centros de Gestão Participada				0,00	0,00	0,00	
Acções em Cooperação com Outras Entidades				200.000,00	200.000,00	80.000,00	40,0
TOTAL	21.961	7.476	34,0	26.466.163,00	13.442.331,99	4.904.608,80	18,5

REABILITAÇÃO PROFISSIONAL DE PESSOAS COM DEFICIÊNCIA	Execução Física			Execução Financeira (Un.: Euros)			
	Meta	Abrangidos	Grau Exec.	Dotação	Cabimento	Pagamento	Grau Exec.
Aval. e Orientação Prof. de Pessoas com Deficiência	20	10	50,0	10.000,00	0,00	0,00	0,0
Pré-Profissionalização				0,00	0,00	0,00	
Form. para Pessoas com Deficiência - Acções em Cooperação	280	465	166,1	2.561.150,00	2.374.018,24	972.516,85	38,0
Readaptação ao Trabalho		2		0,00	0,00	0,00	
Incentivos ao Emp. de Pess. com Deficiência	32	3	9,4	157.728,00	36.205,59	13.419,20	8,5
Apoio a Actividades Independentes	1	1	100,0	15.309,00	6.518,56	6.518,56	42,6
Emprego Protegido - Cent. de Emp. Protegido	25	21	84,0	127.882,00	76.634,19	31.407,32	24,6
Emprego Protegido - Enclaves	40	26	65,0	154.020,00	49.420,62	24.090,67	15,6
Prémio de Mérito				0,00	0,00	0,00	
Apoio à Colocação e Acompanhamento Pós - Colocação	43	11	25,6	50.000,00	0,00	0,00	0,0
OED Lisboa				0,00	0,00	0,00	
Ajudas Técnicas e Triciclos	24	1	4,2	70.000,00	15.752,48	0,00	0,0
Apoio à Construção e Recup. de Equip. e ao seu Funcionamento				0,00	0,00	0,00	
Centros e Unidades de Reabilitação Profissional				0,00	0,00	0,00	
Centros de Gestão Participada - Reabilitação				0,00	0,00	0,00	
TOTAL	465	540	116,1	3.146.089,00	2.558.549,68	1.047.952,60	33,3

DESIGNAÇÃO DA DESPESA	Execução Física			Execução Financeira (Un.: Euros)				
	Meta a)	Abrangidos b)	Grau Exec. b) / a)	Dotação a)	Cabimento b)	Pagamento c)	Grau Exec. b) / a)	Grau Exec. c) / a)
PROG. 1 - INTERV. ESTRUT. NOS DOMÍNIOS DO EMPREGO E DA FORM. PROF.	25.987	8.850	34,1	46.043.223,00	22.420.723,44	8.297.615,09	48,7	18,0
PROMOÇÃO DA EMPREGABILIDADE E DO EMPREGO	25.045	8.419	33,6	38.656.054,00	18.028.261,73	6.677.003,01	46,6	17,3
PROM. A FORM. QUALIFICANTE E A TRANSIÇÃO P/A VIDA ACTIVA	1.720	750	43,6	5.593.121,00	2.191.288,01	954.028,85	39,2	17,1
Sistema de Aprendizagem - Gestão Directa	994	432	43,5	3.239.564,00	1.180.670,28	599.958,30	36,4	18,5
Sistema de Aprendizagem - Entidades Externas	148	46	31,1	734.000,00	394.215,59	108.350,21	53,7	14,8
Sistema de Aprendizagem - Saldos				0,00	0,00	0,00		
Cursos de Educação e Formação de Jovens	512	272	53,1	1.458.322,00	616.402,14	245.720,34	42,3	16,8
Cursos de Especialização Tecnológica	66		0,0	161.235,00	0,00	0,00	0,0	0,0
FORMAÇÃO AO LONGO DA VIDA E ADAPTABILIDADE	15.863	4.096	25,8	3.886.012,00	1.768.314,47	541.288,38	45,5	13,9
Bolsas de Formação da Iniciativa do Trabalhador	36	36	100,0	81.157,00	59.784,63	17.573,14	73,7	21,7
Cláusula de Formação				0,00	0,00	0,00		
Reconhecimento e Validação de Competências	3.518	606	17,2	1.271.077,00	1.227.652,85	339.259,31	96,6	26,7
Portugal Acolhe	83	41	49,4	38.657,00	12.359,20	4.562,92	32,0	11,8
Formação Modular	12.226	3.413	27,9	2.495.121,00	468.517,79	179.893,01	18,8	7,2
Formação para Activos				0,00	0,00	0,00		
Programa Qualificação-Emprego				0,00	0,00	0,00		
QUALIFICAÇÃO E INSERÇÃO PROF. PARA DESEMPREGADOS	7.290	3.465	47,5	28.000.775,00	13.302.824,53	4.938.480,19	47,5	17,6
Formação Profissional para Desempregados				0,00	0,00	0,00		
Cursos de Educação e Formação de Adultos	4.048	2.383	58,9	16.430.280,00	9.260.285,32	3.312.575,33	56,4	20,2
Estágios Profissionais - Port. 268/1997	695	697	100,3	4.756.895,00	1.852.682,26	892.291,31	38,9	18,8
Estágios Profissionais para Luso Descendentes	2	2	100,0	10.268,00	0,00	0,00	0,0	0,0
Estágios Profissionais - INOV-ART				0,00	0,00	0,00		
Estágios Profissionais	1.837	270	14,7	3.971.332,00	1.700.337,68	567.292,80	42,8	14,3
Estágios Profissionais - Qualificação Emprego	708	113	16,0	2.832.000,00	489.519,27	166.320,75	17,3	5,9
PROG. EMPREGO PARA A COMUNICAÇÃO SOCIAL REGIONAL E LOCAL - PECSRL		1		0,00	0,00	0,00		
Estágios Profissionais - PECSRL		1		0,00	0,00	0,00		
PROGRAMA INOV-JOVEM	172	107	62,2	1.176.146,00	765.834,72	243.205,59	65,1	20,7
Estágios Profissionais - INOV-JOVEM	172	107	62,2	1.176.146,00	765.834,72	243.205,59	65,1	20,7
APOIO À CRIAÇÃO DE EMP. NO ÂMBITO DO DESENV. LOCAL E DA ECON. SOCIAL	724	181	25,0	7.163.186,00	4.181.817,71	1.534.324,08	58,4	21,4
APOIO AO INVEST. EM INIC. LOCAIS CRIADORAS DE EMPREGO				2.026.969,00	1.967.700,99	501.455,63	97,1	24,7
(1) (*) Programa de Estímulo à Oferta de Emprego - Investimento	210	74	35,2	2.026.969,00	1.967.700,99	501.455,63	97,1	24,7
PROGRAMA DE ESTÍMULO À OFERTA DE EMPREGO	710	181	25,5	5.035.434,00	2.147.886,78	1.029.868,45	42,7	20,5
(1) (*) ILE - Criação de Postos de Trabalho	298	80	26,8	2.627.215,00	1.452.140,99	625.736,88	55,3	23,8
(1) (*) ILE - Majorações	91	16	17,6	181.359,00	97.914,28	41.970,49	54,0	23,1
CPE - Criação de Postos de Trabalho	162	45	27,8	775.062,00	171.190,44	102.456,43	22,1	13,2
(*) CPE - Majorações	12	3	25,0	35.568,00	2.542,77	2.542,77	7,1	7,1
Apoios à Contratação	233	52	22,3	1.284.312,00	373.507,20	238.671,96	29,1	18,6
(*) Apoios à Contratação - Majorações	15	2	13,3	20.000,00	0,00	0,00	0,0	0,0
f) (**) Prémio de Igualdade de Oportunidades - Majorações	18		0,0	64.688,00	42.206,70	11.782,40	65,2	18,2
Apoio à Conversão de Contratos	17	4	23,5	47.230,00	8.384,40	6.707,52	17,8	14,2
APOIO À INT. NO MERCADO DE TRABALHO				0,00	0,00	0,00		
Prémio de Colocação				0,00	0,00	0,00		
Apoios à Contratação para Jovens				0,00	0,00	0,00		
Apoios a Contratação para Adultos e Públicos Específicos				0,00	0,00	0,00		
Sistema de Incentivos				0,00	0,00	0,00		
APOIOS À PROMOÇÃO DO ARTESANATO	11		0,0	30.400,00	3.000,00	3.000,00	9,9	9,9
Promoção do Artesanato - Artesãos	11		0,0	7.000,00	3.000,00	3.000,00	42,9	42,9
c) (**) Promoção do Artesanato - Feiras				23.400,00	0,00	0,00	0,0	0,0
APOIO AO DESENVOLVIMENTO COOPERATIVO	3		0,0	70.383,00	63.229,94	0,00	89,8	0,0
d) (**) PRODESCOOP - Cooperativas - Investimento	2		0,0	52.782,00	45.629,83	0,00	86,4	0,0
PRODESCOOP - Cooperativas - Criação de Postos de Trabalho	3		0,0	17.601,00	17.600,11	0,00	100,0	0,0
FUNDO EUROPEU DE AJUSTAMENTO À GLOBALIZAÇÃO - FEG				0,00	0,00	0,00		
Apoios a Novos Empreendedores				0,00	0,00	0,00		
Apoio à Inserção				0,00	0,00	0,00		
Apoio ao Empreendedorismo				0,00	0,00	0,00		
Planos de Integração				0,00	0,00	0,00		
Bolsa de Formação - FEG				0,00	0,00	0,00		
FORMAÇÃO DE AGENTES DA POLÍTICA DE EMPREGO	218	250	114,7	23.983,00	10.644,00	6.288,00	44,4	26,2
FORMAÇÃO DE AGENTES DA POLÍTICA DE EMPREGO	218	250	114,7	23.983,00	10.644,00	6.288,00	44,4	26,2
Formação de Formadores	210	250	119,0	21.483,00	10.644,00	6.288,00	49,5	29,3
Formação de Animadores de UNIVAS e Clubes de Emprego	8		0,0	2.500,00	0,00	0,00	0,0	0,0
ACÇÕES EM COOPERAÇÃO				200.000,00	200.000,00	80.000,00	100,0	40,0
Centros de Gestão Participada				0,00	0,00	0,00		
Acções em Cooperação com Outras Entidades				200.000,00	200.000,00	80.000,00	100,0	40,0
PLANOS REGIONAIS DE EMPREGO, REDES E PACTOS				0,00	0,00	0,00		
PLANOS REGIONAIS DE EMPREGO, REDES E PACTOS				0,00	0,00	0,00		
Prog. de Promoção de Emprego p/ Distrito Porto - PROPEP				0,00	0,00	0,00		
Plano de Intervenção p/ Vales do Ave e Cávado - PIAVE				0,00	0,00	0,00		

DELEGAÇÃO REGIONAL DO ALENTEJO			EXECUÇÃO FÍSICA E FINANCEIRA POR PROGRAMA E POR MEDIDA			Valores acumulados a 30 de Junho de 2009			Página 2/3		
DESIGNAÇÃO DA DESPESA				Execução Física			Execução Financeira (Un.: Euros)				
				Meta a)	Abrangidos b)	Grau Exec. b) / a)	Dotação a)	Cabimento b)	Pagamento c)	Grau Exec. b) / a)	Grau Exec. c) / a)
PROG. 2 - INTEGRAÇÃO ECON. E SOCIAL DOS GRUPOS SOCIAIS DESFAV.				15.322	8.870	57,9	13.884.156,00	8.339.695,18	3.110.538,75	60,1	22,4
PROMOVER O EMP. E A EMPREGABILIDADE DOS GRUPOS PART. DESFAVORECIDOS				15.322	8.870	57,9	13.884.156,00	8.339.695,18	3.110.538,75	60,1	22,4
ACÇÕES DE DESENV.PESSOAL E PROF. PESSOAS C/DEFICIÊNCIA				300	477	159,0	2.571.150,00	2.374.018,24	972.516,85	92,3	37,8
Aval. e Orientação Prof. de Pessoas com Deficiência				20	10	50,0	10.000,00	0,00	0,00	0,0	0,0
Pré-Profissionalização							0,00	0,00	0,00		
Form. para Pessoas com Deficiência - Acções em Cooperação				280	465	166,1	2.561.150,00	2.374.018,24	972.516,85	92,7	38,0
Readaptação ao Trabalho					2		0,00	0,00	0,00		
APOIOS AO EMPREGO E À CONTRATAÇÃO PESSOAS C/DEFICIÊNCIA				165	63	38,2	574.939,00	184.531,44	75.435,75	32,1	13,1
Incentivos ao Emp. de Pess. com Deficiência				32	3	9,4	157.728,00	36.205,59	13.419,20	23,0	8,5
Apoio a Actividades Independentes				1	1	100,0	15.309,00	6.518,56	6.518,56	42,6	42,6
Emprego Protegido - Cent. de Emp. Protegido				25	21	84,0	127.882,00	76.634,19	31.407,32	59,9	24,6
Emprego Protegido - Enclaves				40	26	65,0	154.020,00	49.420,62	24.090,67	32,1	15,6
Prémio de Mérito							0,00	0,00	0,00		
Apoio à Colocação e Acompanhamento Pós - Colocação				43	11	25,6	50.000,00	0,00	0,00	0,0	0,0
OED Lisboa							0,00	0,00	0,00		
Ajudas Técnicas e Triciclos				24	1	4,2	70.000,00	15.752,48	0,00	22,5	0,0
ACÇÕES DE FORM. PROF. DE GRUPOS DESFAVORECIDOS				156	33	21,2	416.424,00	71.584,82	28.001,38	17,2	6,7
Formação Especial							0,00	0,00	0,00		
Formação para a Inclusão				156	33	21,2	416.424,00	71.584,82	28.001,38	17,2	6,7
PROGRAMA VIDA - EMPREGO				139	108	77,7	581.193,00	515.569,38	210.768,42	88,7	36,3
Despesas com Pessoal							573,00	0,00	0,00	0,0	0,0
Funcionamento - Agências Regionais							1.200,00	176,03	176,03	14,7	14,7
Mediação para a Formação e o Emprego				4	4	100,0	37.500,00	36.934,42	11.396,04	98,5	30,4
Estágios de Integração Sócio-Profissional				60	39	65,0	201.800,00	166.913,82	68.783,90	82,7	34,1
Prémio de Integração Sócio-Profissional				3	1	33,3	15.120,00	5.030,64	5.030,64	33,3	33,3
Apoios ao Emprego				72	64	88,9	324.500,00	306.514,47	125.381,81	94,5	38,6
Apoios ao Auto-Emprego							0,00	0,00	0,00		
Formação de Agentes do Programa Vida - Emprego							500,00	0,00	0,00	0,0	0,0
DESENV. A REDE DE EQUIP. E SERV. DE PROMOÇÃO E DESENV.SOCIAL							0,00	0,00	0,00		
Apoio à Construção e Recup. de Equip. e ao seu Funcionamento							0,00	0,00	0,00		
Centros e Unidades de Reabilitação Profissional							0,00	0,00	0,00		
DINAMIZAÇÃO E PROMOÇÃO DO MERCADO SOCIAL DE EMPREGO				14.562	8.189	56,2	9.740.450,00	5.193.991,30	1.823.816,35	53,3	18,7
(*)	Empresas de Inserção - Investimento			5		0,0	70.811,00	70.809,26	12.035,34	100,0	17,0
	Empresas de Inserção - Profissionalização			445	400	89,9	1.418.822,00	1.294.134,90	610.553,75	91,2	43,0
(*)	Empresas de Inserção - Formação			172	120	69,8	320.978,00	224.639,03	86.506,28	70,0	27,0
	Empresas de Inserção - Prémio Integração			9	1	11,1	49.123,00	10.061,28	5.030,64	20,5	10,2
	Programas Ocupacionais - Carenciados			548	562	102,6	1.456.383,00	1.399.053,03	847.882,87	96,1	58,2
	Programas Ocupacionais - Subsidiados			5.012	5.875	117,2	0,00	0,00	0,00		
g) (**)	Programa de Apoio à Iniciativa Privada (PAIPS)			2		0,0	13.968,00	0,00	0,00	0,0	0,0
	Despacho Conjunto MSST/MC - Prog. Cultura Emprego						0,00	0,00	0,00		
	Despacho Conjunto MAI/MTSS - Prevenção de Fogos Florestais						0,00	0,00	0,00		
	Contrato Emprego Inserção			7.017	718	10,2	3.620.000,00	89.241,21	14.960,32	2,5	0,4
	Contrato Emprego Inserção +			1.531	633	41,3	2.790.365,00	2.106.052,59	246.847,15	75,5	8,8
	Centros de Gestão Participada - Reabilitação						0,00	0,00	0,00		
PROG. 3 - INTERV. PARA A ORG.E GESTÃO DO MERC EMP.E DA FORM. PROF.				4.400	1.972	44,8	1.192.472,00	840.349,86	244.969,16	70,5	20,5
DESENV. E MODERNIZAÇÃO DAS ESTRUTURAS E SERV. DE APOIO AO EMP. E FORM.							1.161.310,00	828.815,23	242.307,54	71,4	20,9
PROM. DE EST. E SERV. DE AP. À INSERÇÃO PROFISSIONAL							758.710,00	461.615,23	93.807,54	60,8	12,4
b) (**)	Unidades de Inserção na Vida Activa (UNIVAS)			35	33	94,3	320.000,00	199.111,50	77.206,41	62,2	24,1
b) (**)	Clubes de Emprego						0,00	0,00	0,00		
b) (**)	GIP - Gabinetes de Inserção Profissional			34		0,0	438.710,00	262.503,73	16.601,13	59,8	3,8
a)	(**) Informação e Orientação Profissional				6.065		0,00	0,00	0,00		
	Certificação Profissional						5.000,00	0,00	0,00	0,0	0,0
	Estudos e Investigação						25.000,00	0,00	0,00	0,0	0,0
	Processos e Métodos Didácticos						0,00	0,00	0,00		
	Observatório do Emprego e Formação						0,00	0,00	0,00		
	Regime Prest. Desemp. - DL nº220 de 03/11/2006						372.600,00	367.200,00	148.500,00	98,6	39,9
COLOCAÇÃO				4.400	1.972	44,8	3.000,00	0,00	0,00	0,0	0,0
Prod. de Instrumentos Téc. de Sup. à Actividade de Colocação				4.400	1.972	44,8	0,00	0,00	0,00		
COLOCAÇÃO EXTERNA							3.000,00	0,00	0,00	0,0	0,0
Rede Eures							3.000,00	0,00	0,00	0,0	0,0
PRESTAÇÕES TÉCNICAS - METODOLOGIA PNE							28.162,00	11.534,63	2.661,62	41,0	9,5
INSERJOVEM							9.882,00	4.561,96	672,60	46,2	6,8
REAGE							18.280,00	6.972,67	1.989,02	38,1	10,9
MODERNIZAÇÃO DO SERVIÇO PÚBLICO DE EMPREGO							0,00	0,00	0,00		
Modern. do SPE: Proj. LSE (Livre Serv. P/ Emprego)							0,00	0,00	0,00		
PROG. 4 - RELAÇÕES C/EXTERIOR E ARTICULAÇÃO COM OUTRAS ENTIDADES							223.109,00	13.943,53	6.209,21	6,2	2,8
ACÇÕES CONJUNTAS COM OUTRAS ENTIDADES							138.909,00	7.565,53	4.139,21	5,4	3,0
Diálogo Social							0,00	0,00	0,00		
Participação em Programas Comunitários							0,00	0,00	0,00		
OUTRAS ACÇÕES CONJUNTAS COM OUTRAS ENTIDADES							138.909,00	7.565,53	4.139,21	5,4	3,0
Concursos Diversos							136.409,00	7.565,53	4.139,21	5,5	3,0
Cooperação IEF, I.P. / Secretariado Nacional de Reabilitação							0,00	0,00	0,00		
Pré-Reforma							0,00	0,00	0,00		
Outras Acções							2.500,00	0,00	0,00	0,0	0,0

DESIGNAÇÃO DA DESPESA	Execução Física			Execução Financeira (Un.: Euros)				
	Meta a)	Abrangidos b)	Grau Exec. b) / a)	Dotação a)	Cabimento b)	Pagamento c)	Grau Exec. b) / a)	Grau Exec. c) / a)
COOPERAÇÃO INSTITUCIONAL				0,00	0,00	0,00		
Comissão para a Igualdade no Trabalho e no Emprego (CITE)				0,00	0,00	0,00		
Serviços Sociais do MSST				0,00	0,00	0,00		
Prog. p/a Promoção dos Ofic.e das Micro Emp. Artesanais (PPART)				0,00	0,00	0,00		
Agência Nacional Sócrates e Leonardo da Vinci				0,00	0,00	0,00		
Instituto de Gestão do Fundo Social Europeu (IGFSE)				0,00	0,00	0,00		
Outros Serviços				0,00	0,00	0,00		
Alto Comissariado p/Imigração e Minorias Étnicas				0,00	0,00	0,00		
Prog. de Prevenção e Eliminação da Exploração do Trabalho Infantil (PETI)				0,00	0,00	0,00		
Programa de Iniciativa Comunitária (PIC) EQUAL				0,00	0,00	0,00		
RELAÇÕES PÚBLICAS				84.200,00	6.378,00	2.070,00	7,6	2,5
Informação para o Exterior				51.500,00	6.378,00	2.070,00	12,4	4,0
Relação Directa com os Utentes				32.700,00	0,00	0,00	0,0	0,0
RELAÇÕES INTERNACIONAIS				0,00	0,00	0,00		
Organizações Internacionais				0,00	0,00	0,00		
COOPERAÇÃO BILATERAL C/ PALOPS				0,00	0,00	0,00		
Cooperação Bilateral com Outros Países e Outras Actividades				0,00	0,00	0,00		
PROG. 5 - GESTÃO E ORGANIZAÇÃO INTERNA				8.182.130,00	4.672.212,32	1.826.859,55	57,1	22,3
INFRA-ESTRUTURAS FÍSICAS				1.342.366,00	517.603,79	113.880,47	38,6	8,5
Centros de Emprego				89.366,00	32.588,37	1.526,25	36,5	1,7
Centros de Formação Profissional de Gestão Directa				1.188.000,00	478.403,42	112.354,22	40,3	9,5
Centros de Formação Profissional de Gestão Participada				0,00	0,00	0,00		
Centro de Reabilitação Profissional de Gestão Directa				0,00	0,00	0,00		
Centro de Reabilitação Profissional de Gestão Participada				0,00	0,00	0,00		
Serviços de Coordenação Central e Regional				36.000,00	5.280,00	0,00	14,7	0,0
OUTRAS INFRA-ESTRUTURAS FÍSICAS				29.000,00	1.332,00	0,00	4,6	0,0
Pólos de Formação				29.000,00	1.332,00	0,00	4,6	0,0
Funcionamento, Organização e Gestão Internas				432.977,00	263.726,59	114.576,38	60,9	26,5
Funcionamento, Organização e Gestão Internas				408.763,00	249.229,76	107.503,26	61,0	26,3
FUNCIONAMENTO - POEFDS E POR				24.214,00	14.496,83	7.073,12	59,9	29,2
Funcionamento - POR				16.950,00	9.281,75	4.862,51	54,8	28,7
Funcionamento - POPH				7.264,00	5.215,08	2.210,61	71,8	30,4
RECURSOS HUMANOS				250.391,00	65.933,28	47.126,37	26,3	18,8
GESTÃO DE RECURSOS HUMANOS				242.391,00	63.922,09	47.103,37	26,4	19,4
Centros de Emprego				77.701,00	27.455,69	21.343,51	35,3	27,5
Centros de Formação Profissional				99.850,00	33.725,24	24.694,27	33,8	24,7
Centros de Reabilitação Profissional				0,00	0,00	0,00		
Serviços de Coordenação Central e Regional				57.540,00	2.640,00	964,43	4,6	1,7
POR				7.300,00	101,16	101,16	1,4	1,4
Pessoal Deslocado em Diversos Serviços				0,00	0,00	0,00		
DESENVOLVIMENTO DOS RECURSOS HUMANOS				0,00	0,00	0,00		
Formação Interna - Acções				0,00	0,00	0,00		
Acção Social				8.000,00	2.011,19	23,00	25,1	0,3
INFORMATIZAÇÃO				82.165,00	65.163,59	27.077,98	79,3	33,0
Hardware				55.756,00	38.842,80	1.806,00	69,7	3,2
Software				0,00	0,00	0,00		
Comunicação				23.909,00	23.908,07	23.908,07	100,0	100,0
Outros				2.500,00	2.412,72	1.363,91	96,5	54,6
INFORMAÇÃO CIENTÍFICA E DOCUMENTAÇÃO				10.000,00	53,80	53,80	0,5	0,5
INFORMAÇÃO CIENTÍFICA E DOCUMENTAÇÃO				10.000,00	53,80	53,80	0,5	0,5
Informação Científica e Técnica				10.000,00	53,80	53,80	0,5	0,5
Actividade Editorial				0,00	0,00	0,00		
Informação Interna				0,00	0,00	0,00		
GESTÃO DE CENTROS				6.064.231,00	3.759.731,27	1.524.144,55	62,0	25,1
Centros de Emprego				1.339.892,00	858.212,78	391.579,91	64,1	29,2
Centros de Formação Profissional				4.724.339,00	2.901.518,49	1.132.564,64	61,4	24,0
Centros de Reabilitação Profissional				0,00	0,00	0,00		
PROG 6 - OUTROS				0,00	0,00	0,00		
Restituições de Apoios Comunitários				0,00	0,00	0,00		
Constituição de Reserva				0,00	0,00	0,00		
ORGANISMO INTERMÉDIO				0,00	0,00	0,00		
TOTAL				69.525.090,00	36.286.924,33	13.486.191,76	52,2	19,4

(*) Número de pessoas envolvidas em componentes de medidas (ex.: majorações em ILE) cuja meta já está contemplada na medida principal.

(**) A execução física destas medidas não é contabilizada em número de abrangidos ou pessoas apoiadas, pelo que não pode ser adicionada à execução das restantes medidas.

(1) Inclui a actividade realizada no âmbito das Iniciativas Locais de Emprego - Serviços de Apoio à Família

Metas e Execução Física Agregadas por:

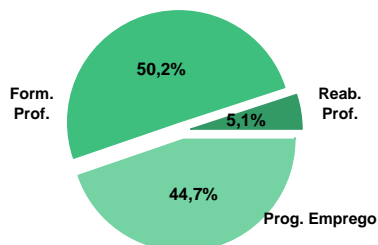
Pessoas:	45.709	19.692
a) Informação e Orientação Profissional:		6.065
b) Estruturas:	35	33
c) Feiras:		
d) Cooperativas (Investimento):	2	
f) Prémios de Igualdade de Oportunidades	18	
g) Programa de Apoio à Iniciativa Privada (PAIPS)	2	

DELEGAÇÃO REGIONAL DO ALGARVE
EXECUÇÃO FÍSICA E FINANCEIRA

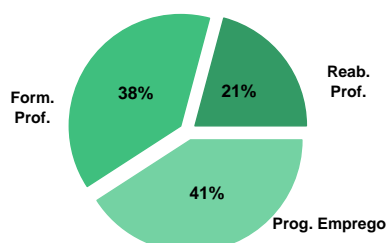
Valores acumulados a 30 de Junho de 2009

ÁREAS DE INTERVENÇÃO	Execução Física			Execução Financeira (Un.: Euros)			
	Meta	Abrangidos	Grau Exec.	Dotação	Cabimento	Pagamento	Grau Exec.
EMPREGO	12.135	5.837	48,1	12.060.770,00	5.235.764,49	2.068.734,28	17,2
Programas de Emprego	6.175	3.437	55,7	12.060.770,00	5.235.764,49	2.068.734,28	17,2
Prod. de Instrumentos Téc. de Sup. à Actividade de Colocação	5.960	2.400	40,3	0,00	0,00	0,00	
FORMAÇÃO PROFISSIONAL	7.105	3.854	54,2	7.886.167,00	6.063.065,10	1.952.791,94	24,8
REABILITAÇÃO PROFISSIONAL	514	392	76,3	3.198.182,00	3.053.983,07	1.061.840,78	33,2
TOTAL	19.754	10.083	51,0	23.145.119,00	14.352.812,66	5.083.367,00	22,0
Informação e Orientação Profissional		2.617		0,00	0,00	0,00	

Abrangidos - Peso relativo



Pagamento - Peso relativo


MEDIDAS / PROGRAMAS COM MAIOR PESO RELATIVO

EXECUÇÃO FÍSICA	METAS	ABRANGIDOS	GRAU
Formação Modular	3.898	1.740	44,6
Programas Ocupacionais - Subsidiados	1.729	1.967	113,8
Contrato Emprego Inserção	1.701	434	25,5
Cursos Educação e Formação de Adultos	1.138	1.039	91,3
Estágios Profissionais	1.111	200	18,0
Reconhec. e Validação de Competências	878	148	16,9
Sist. de Aprendizagem - Gestão Directa	608	438	72,0
Estágios Prof. - Qualificação Emprego	431	12	2,8
Estágios Profissionais - INOV-JOVEM	377	261	69,2
Form.p/ Pessoas c/ Def. - Acções Coop.	353	325	92,1

EXECUÇÃO FINANCEIRA	DOTAÇÃO	CABIMENTO	PAGAMENTO	GRAU PAGAM
Cursos Educação e Formação de Adultos	3.936.235,00	3.675.711,71	1.068.227,63	27,1
Form.p/ Pessoas c/ Def. - Acções Coop.	2.959.203,00	2.956.812,47	1.011.687,03	34,2
Estágios Profissionais	2.412.667,00	1.207.296,67	363.289,83	15,1
Estágios Profissionais - Port. 268/1997	2.064.683,00	562.978,47	266.418,30	12,9
Sist. de Aprendizagem - Gestão Directa	2.047.258,00	1.276.868,83	534.973,59	26,1
Estágios Prof. - Qualificação Emprego	1.724.000,00	70.565,51	13.784,12	0,8
Estágios Profissionais - INOV-JOVEM	1.448.228,00	1.283.850,60	565.745,66	39,1
Contrato Emprego Inserção	1.219.000,00	48.030,91	1.028,93	0,1
PEOE - Investimento	845.197,00	592.230,79	183.330,92	21,7
ILE - Criação de Postos de Trabalho	713.402,00	456.253,05	291.317,95	40,8

PROGRAMAS DE EMPREGO	Execução Física			Execução Financeira (Un.: Euros)			
	Meta	Abrangidos	Grau Exec.	Dotação	Cabimento	Pagamento	Grau Exec.
PROGRAMAS DE FORMAÇÃO E EMPREGO	2.195	708	32,3	7.694.752,00	3.137.245,00	1.212.202,20	15,8
Bolsas de Formação da Iniciativa do Trabalhador	12	11	91,7	24.123,00	12.553,75	2.964,29	12,3
Estágios Profissionais - Port. 268/1997	262	223	85,1	2.064.683,00	562.978,47	266.418,30	12,9
Estágios Profissionais para Luso Descendentes	2		0,0	21.051,00	0,00	0,00	0,0
Estágios Profissionais - INOV-ART				0,00	0,00	0,00	
Estágios Profissionais - PECSRL		1		0,00	0,00	0,00	
Estágios Profissionais - INOV-JOVEM	377	261	69,2	1.448.228,00	1.283.850,60	565.745,66	39,1
Estágios Profissionais	1.111	200	18,0	2.412.667,00	1.207.296,67	363.289,83	15,1
Estágios Qualificação-Emprego	431	12	2,8	1.724.000,00	70.565,51	13.784,12	0,8
CRIAÇÃO DE EMPREGO E EMPRESAS	153	71	46,4	1.847.474,00	1.186.189,34	560.145,27	30,3
(1) (*) Programa de Estímulo à Oferta de Emprego - Investimento	68	22	32,4	845.197,00	592.230,79	183.330,92	21,7
(1) ILE - Criação de Postos de Trabalho	96	47	49,0	713.402,00	456.253,05	291.317,95	40,8
(1) (*) ILE - Majorações	17	2	11,8	42.063,00	23.023,61	15.605,21	37,1
CPE - Criação de Postos de Trabalho	17	13	76,5	79.929,00	35.229,68	18.799,34	23,5
(*) CPE - Majorações	3		0,0	3.024,00	1.006,13	1.006,13	33,3
Apoios à Contratação	29	11	37,9	152.155,00	75.034,44	50.022,96	32,9
(*) Apoios à Contratação - Majorações				0,00	0,00	0,00	
(**) Prémio de Igualdade de Oportunidades - Majorações				0,00	0,00	0,00	
Apoio à Conversão de Contratos	1		0,0	3.354,00	1.676,88	0,00	0,0
Prémio de Colocação				0,00	0,00	0,00	
Apoios à Contratação para Jovens				0,00	0,00	0,00	
Apoios à Cont. para Adultos e Públicos Esp.				0,00	0,00	0,00	
Sistema de Incentivos				0,00	0,00	0,00	
Promoção do Artesanato - Artesãos	10		0,0	8.350,00	1.734,76	62,76	0,8
PRODESCOOP - Cooperativas - Criação de Postos de Trabalho				0,00	0,00	0,00	
MERCADO SOCIAL DE EMPREGO	3.775	2.614	69,2	1.931.508,00	612.754,01	187.811,05	
(*) Empresas de Inserção - Investimento				0,00	0,00	0,00	
Empresas de Inserção - Profissionalização	5	5	100,0	20.000,00	0,00	0,00	0,0
(*) Empresas de Inserção - Formação				0,00	0,00	0,00	
Empresas de Inserção - Prémio Integração				0,00	0,00	0,00	
Programas Ocupacionais - Carenciados	93	94	101,1	259.854,00	240.033,77	88.483,49	34,1
Programas Ocupacionais - Subsidiados	1.729	1.967	113,8	0,00	0,00	0,00	
Contrato Emprego Inserção	1.701	434	25,5	1.219.000,00	48.030,91	1.028,93	0,1
Contrato Emprego Inserção +	245	114	46,5	432.654,00	324.689,33	98.298,63	22,7
(**) Programa de Apoio à Iniciativa Privada (PAIPS)				0,00	0,00	0,00	
Despacho Conjunto MSST/MC - Prog. Cultura Emprego				0,00	0,00	0,00	
Despacho Conjunto MAI/MTSS - Prevenção de Fogos Florestais	2		0,0	0,00	0,00	0,00	
OUTRAS MEDIDAS DE PROMOÇÃO DO EMPREGO	52	44	84,6	312.370,00	189.518,86	77.828,25	24,9
FUNDO DE AJUSTAMENTO À GLOBALIZAÇÃO - FEG				0,00	0,00	0,00	
Apoios a Novos Empreendedores				0,00	0,00	0,00	
Apoios à Inserção				0,00	0,00	0,00	
Apoio ao Empreendedorismo				0,00	0,00	0,00	
Planos de Integração				0,00	0,00	0,00	
Bolsa de Formação				0,00	0,00	0,00	
Formação de Animadores de UNIVAS e Clubes de Emprego				0,00	0,00	0,00	
PLANOS REGIONAIS DE EMPREGO, REDES E PACTOS				0,00	0,00	0,00	
Prog. de Promoção de Emprego p/ Distrito Porto - PROPEP				0,00	0,00	0,00	
Plano de Intervenção p/ Vales do Ave e Cávado - PIAVE				0,00	0,00	0,00	
PROGRAMA VIDA - EMPREGO	52	44	84,6	312.370,00	189.518,86	77.828,25	24,9
Despesas com Pessoal				0,00	0,00	0,00	
Funcionamento - Agências Regionais				4.870,00	165,14	165,14	3,4
Mediação para a Formação e o Emprego				0,00	0,00	0,00	
Estágios de Integração Sócio-Profissional	18	21	116,7	118.000,00	82.125,94	20.020,30	17,0
Prémio de Integração Sócio-Profissional	3	3	100,0	10.300,00	10.061,28	10.061,28	97,7
Apoios ao Emprego	30	20	66,7	171.600,00	97.166,50	47.581,53	27,7
Apoios ao Auto-Emprego	1		0,0	7.600,00	0,00	0,00	0,0
Formação de Agentes do Programa Vida - Emprego				0,00	0,00	0,00	
ESTRUTURAS E OUTROS APOIOS PARA PROMOÇÃO DO EMPREGO	-	-		274.666,00	110.057,28	30.747,51	11,2
(**) Promoção do Artesanato - Feiras				26.440,00	0,00	0,00	0,0
(**) PRODESCOOP - Cooperativas - Investimento				0,00	0,00	0,00	
PROM. DE EST. E SERV. DE AP. À INSERÇÃO PROFISSIONAL	-	-	-	248.226,00	110.057,28	30.747,51	12,4
(**) Unidades de Inserção na Vida Activa (UNIVAS)	5	6	120,0	30.731,00	25.286,10	16.410,17	53,4
(**) Clubes de Emprego				0,00	0,00	0,00	
(**) GIP - Gabinetes de Inserção Profissional	15		0,0	217.495,00	84.771,18	14.337,34	6,6
TOTAL	6.175	3.437	55,7	12.060.770,00	5.235.764,49	2.068.734,28	17,2

(*) Número de pessoas envolvidas em componentes de medidas (ex.: majorações em ILE) cuja meta já está contemplada na medida principal.

(**) A execução física destas medidas não é contabilizada em número de abrangidos ou pessoas apoiadas, pelo que não pode ser adicionada à execução das restantes medidas.

(1) Inclui a actividade realizada no âmbito das Iniciativas Locais de Emprego - Serviços de Apoio à Família

FORMAÇÃO PROFISSIONAL	Execução Física			Execução Financeira (Un.: Euros)			
	Meta	Abrangidos	Grau Exec.	Dotação	Cabimento	Pagamento	Grau Exec.
Sistema de Aprendizagem - Gestão Directa	608	438	72,0	2.047.258,00	1.276.868,83	534.973,59	26,1
Sistema de Aprendizagem - Entidades Externas	169	109	64,5	637.633,00	370.266,73	65.121,45	10,2
Sistema de Aprendizagem - Saldos				0,00	0,00	0,00	
Cursos de Educação e Formação de Jovens	189	151	79,9	236.279,00	187.409,83	116.201,30	49,2
Cursos de Especialização Tecnológica				0,00	0,00	0,00	
Cláusula de Formação				0,00	0,00	0,00	
Reconhecimento e Validação de Competências	878	148	16,9	480.000,00	330.510,30	87.411,77	18,2
Portugal Acolhe	180	166	92,2	117.250,00	12.799,39	5.290,89	4,5
Programa Qualificação-Emprego				0,00	0,00	0,00	
Formação Modular	3.898	1.740	44,6	427.710,00	206.582,31	73.837,31	17,3
Formação Profissional para Desempregados				0,00	0,00	0,00	
Formação para Activos				0,00	0,00	0,00	
Cursos de Educação e Formação de Adultos	1.138	1.039	91,3	3.936.235,00	3.675.711,71	1.068.227,63	27,1
Formação de Formadores	45	63	140,0	3.802,00	2.916,00	1.728,00	45,4
Formação Especial				0,00	0,00	0,00	
Formação para a Inclusão				0,00	0,00	0,00	
IEFP, I.P. (Centros de Emprego + Centros de Form. Prof. de Gestão Directa)	7.105	3.854	54,2	7.886.167,00	6.063.065,10	1.952.791,94	24,8
Centros de Gestão Participada				0,00	0,00	0,00	
Ações em Cooperação com Outras Entidades				0,00	0,00	0,00	
TOTAL	7.105	3.854	54,2	7.886.167,00	6.063.065,10	1.952.791,94	24,8

REABILITAÇÃO PROFISSIONAL DE PESSOAS COM DEFICIÊNCIA	Execução Física			Execução Financeira (Un.: Euros)			
	Meta	Abrangidos	Grau Exec.	Dotação	Cabimento	Pagamento	Grau Exec.
Aval. e Orientação Prof. de Pessoas com Deficiência	39	5	12,8	6.228,00	0,00	0,00	0,0
Pré-Profissionalização				0,00	0,00	0,00	
Form. para Pessoas com Deficiência - Ações em Cooperação	353	325	92,1	2.959.203,00	2.956.812,47	1.011.687,03	34,2
Readaptação ao Trabalho				0,00	0,00	0,00	
Incentivos ao Emp. de Pess. com Deficiência	47	17	36,2	175.791,00	81.944,26	34.927,41	19,9
Apoio a Actividades Independentes				0,00	0,00	0,00	
Emprego Protegido - Cent. de Emp. Protegido				0,00	0,00	0,00	
Emprego Protegido - Enclaves	2	2	100,0	7.523,00	0,00	0,00	0,0
Prémio de Mérito				0,00	0,00	0,00	
Apoio à Colocação e Acompanhamento Pós - Colocação	65	43	66,2	20.937,00	0,00	0,00	0,0
OED Lisboa				0,00	0,00	0,00	
Ajudas Técnicas e Triciclos	8		0,0	28.500,00	15.226,34	15.226,34	53,4
Apoio à Construção e Recup. de Equip. e ao seu Funcionamento				0,00	0,00	0,00	
Centros e Unidades de Reabilitação Profissional				0,00	0,00	0,00	
Centros de Gestão Participada - Reabilitação				0,00	0,00	0,00	
TOTAL	514	392	76,3	3.198.182,00	3.053.983,07	1.061.840,78	33,2

DESIGNAÇÃO DA DESPESA	Execução Física			Execução Financeira (Un.: Euros)				
	Meta a)	Abrangidos b)	Grau Exec. b) / a)	Dotação a)	Cabimento b)	Pagamento c)	Grau Exec. b) / a)	Grau Exec. c) / a)
PROG. 1 - INTERV. ESTRUT. NOS DOMÍNIOS DO EMPREGO E DA FORM. PROF.	9.453	4.633	49,0	17.454.833,00	10.386.499,44	3.725.139,41	59,5	21,3
PROMOÇÃO DA EMPREGABILIDADE E DO EMPREGO	9.255	4.499	48,6	15.577.117,00	9.197.394,10	3.163.266,14	59,0	20,3
PROM. A FORM. QUALIFICANTE E A TRANSIÇÃO P/A VIDA ACTIVA	966	698	72,3	2.921.170,00	1.834.545,39	716.296,34	62,8	24,5
Sistema de Aprendizagem - Gestão Directa	608	438	72,0	2.047.258,00	1.276.868,83	534.973,59	62,4	26,1
Sistema de Aprendizagem - Entidades Externas	169	109	64,5	637.633,00	370.266,73	65.121,45	58,1	10,2
Sistema de Aprendizagem - Saldos				0,00	0,00	0,00		
Cursos de Educação e Formação de Jovens	189	151	79,9	236.279,00	187.409,83	116.201,30	79,3	49,2
Cursos de Especialização Tecnológica				0,00	0,00	0,00		
FORMAÇÃO AO LONGO DA VIDA E ADAPTABILIDADE	4.968	2.065	41,6	1.049.083,00	562.445,75	169.504,26	53,6	16,2
Bolsas de Formação da Iniciativa do Trabalhador	12	11	91,7	24.123,00	12.553,75	2.964,29	52,0	12,3
Cláusula de Formação				0,00	0,00	0,00		
Reconhecimento e Validação de Competências	878	148	16,9	480.000,00	330.510,30	87.411,77	68,9	18,2
Portugal Acolhe	180	166	92,2	117.250,00	12.799,39	5.290,89	10,9	4,5
Formação Modular	3.898	1.740	44,6	427.710,00	206.582,31	73.837,31	48,3	17,3
Formação para Activos				0,00	0,00	0,00		
Programa Qualificação-Emprego				0,00	0,00	0,00		
QUALIFICAÇÃO E INSERÇÃO PROF. PARA DESEMPREGADOS	2.944	1.474	50,1	10.158.636,00	5.516.552,36	1.711.719,88	54,3	16,8
Formação Profissional para Desempregados				0,00	0,00	0,00		
Cursos de Educação e Formação de Adultos	1.138	1.039	91,3	3.936.235,00	3.675.711,71	1.068.227,63	93,4	27,1
Estágios Profissionais - Port. 268/1997	262	223	85,1	2.064.683,00	562.978,47	266.418,30	27,3	12,9
Estágios Profissionais para Luso Descendentes	2		0,0	21.051,00	0,00	0,00	0,0	0,0
Estágios Profissionais - INOV-ART				0,00	0,00	0,00		
Estágios Profissionais	1.111	200	18,0	2.412.667,00	1.207.296,67	363.289,83	50,0	15,1
Estágios Profissionais - Qualificação Emprego	431	12	2,8	1.724.000,00	70.565,51	13.784,12	4,1	0,8
PROG. EMPREGO PARA A COMUNICAÇÃO SOCIAL REGIONAL E LOCAL - PECSRL		1		0,00	0,00	0,00		
Estágios Profissionais - PECSRL		1		0,00	0,00	0,00		
PROGRAMA INOV-JOVEM	377	261	69,2	1.448.228,00	1.283.850,60	565.745,66	88,6	39,1
Estágios Profissionais - INOV-JOVEM	377	261	69,2	1.448.228,00	1.283.850,60	565.745,66	88,6	39,1
APOIO À CRIAÇÃO DE EMP. NO ÂMBITO DO DESENV. LOCAL E DA ECON. SOCIAL	153	71	46,4	1.873.914,00	1.186.189,34	560.145,27	63,3	29,9
APOIO AO INVEST. EM INIC. LOCAIS CRIADORAS DE EMPREGO				845.197,00	592.230,79	183.330,92	70,1	21,7
(1) (*) Programa de Estímulo à Oferta de Emprego - Investimento	68	22	32,4	845.197,00	592.230,79	183.330,92	70,1	21,7
PROGRAMA DE ESTÍMULO À OFERTA DE EMPREGO	143	71	49,7	993.927,00	592.223,79	376.751,59	59,6	37,9
(1) (*) ILE - Criação de Postos de Trabalho	96	47	49,0	713.402,00	456.253,05	291.317,95	64,0	40,8
(1) (*) ILE - Majorações	17	2	11,8	42.063,00	23.023,61	15.605,21	54,7	37,1
CPE - Criação de Postos de Trabalho	17	13	76,5	79.929,00	35.229,68	18.799,34	44,1	23,5
(*) CPE - Majorações	3		0,0	3.024,00	1.006,13	1.006,13	33,3	33,3
Apoios à Contratação	29	11	37,9	152.155,00	75.034,44	50.022,96	49,3	32,9
(*) Apoios à Contratação - Majorações				0,00	0,00	0,00		
f) (**) Prémio de Igualdade de Oportunidades - Majorações				0,00	0,00	0,00		
Apoio à Conversão de Contratos	1		0,0	3.354,00	1.676,88	0,00	50,0	0,0
APOIO À INT. NO MERCADO DE TRABALHO				0,00	0,00	0,00		
Prémio de Colocação				0,00	0,00	0,00		
Apoios à Contratação para Jovens				0,00	0,00	0,00		
Apoios a Contratação para Adultos e Públicos Específicos				0,00	0,00	0,00		
Sistema de Incentivos				0,00	0,00	0,00		
APOIOS À PROMOÇÃO DO ARTESANATO	10		0,0	34.790,00	1.734,76	62,76	5,0	0,2
Promoção do Artesanato - Artesãos	10		0,0	8.350,00	1.734,76	62,76	20,8	0,8
c) (**) Promoção do Artesanato - Feiras				26.440,00	0,00	0,00	0,0	0,0
APOIO AO DESENVOLVIMENTO COOPERATIVO				0,00	0,00	0,00		
d) (**) PRODESCOOP - Cooperativas - Investimento				0,00	0,00	0,00		
PRODESCOOP - Cooperativas - Criação de Postos de Trabalho				0,00	0,00	0,00		
FUNDO EUROPEU DE AJUSTAMENTO À GLOBALIZAÇÃO - FEG				0,00	0,00	0,00		
Apoios a Novos Empreendedores				0,00	0,00	0,00		
Apoio à Inserção				0,00	0,00	0,00		
Apoio ao Empreendedorismo				0,00	0,00	0,00		
Planos de Integração				0,00	0,00	0,00		
Bolsa de Formação				0,00	0,00	0,00		
FORMAÇÃO DE AGENTES DA POLÍTICA DE EMPREGO	45	63	140,0	3.802,00	2.916,00	1.728,00	76,7	45,4
FORMAÇÃO DE AGENTES DA POLÍTICA DE EMPREGO	45	63	140,0	3.802,00	2.916,00	1.728,00	76,7	45,4
Formação de Formadores	45	63	140,0	3.802,00	2.916,00	1.728,00	76,7	45,4
Formação de Animadores de UNIVAS e Clubes de Emprego				0,00	0,00	0,00		
ACÇÕES EM COOPERAÇÃO				0,00	0,00	0,00		
Centros de Gestão Participada				0,00	0,00	0,00		
Acções em Cooperação com Outras Entidades				0,00	0,00	0,00		
PLANOS REGIONAIS DE EMPREGO, REDES E PACTOS				0,00	0,00	0,00		
PLANOS REGIONAIS DE EMPREGO, REDES E PACTOS				0,00	0,00	0,00		
Prog. de Promoção de Emprego p/ Distrito Porto - PROPEP				0,00	0,00	0,00		
Plano de Intervenção p/ Vales do Ave e Cávado - PIAVE				0,00	0,00	0,00		

DELEGAÇÃO REGIONAL DO ALGARVE			EXECUÇÃO FÍSICA E FINANCEIRA POR PROGRAMA E POR MEDIDA			Valores acumulados a 30 de Junho de 2009			Página 2/3		
DESIGNAÇÃO DA DESPESA				Execução Física			Execução Financeira (Un.: Euros)				
				Meta a)	Abrangidos b)	Grau Exec. b) / a)	Dotação a)	Cabimento b)	Pagamento c)	Grau Exec. b) / a)	Grau Exec. c) / a)
PROG. 2 - INTEGRAÇÃO ECON. E SOCIAL DOS GRUPOS SOCIAIS DESFAV.				4.341	3.050	70,3	5.442.060,00	3.856.255,94	1.327.480,08	70,9	24,4
PROMOVER O EMP. E A EMPREGABILIDADE DOS GRUPOS PART. DESFAVORECIDOS				4.341	3.050	70,3	5.442.060,00	3.856.255,94	1.327.480,08	70,9	24,4
ACÇÕES DE DESENV.PESSOAL E PROF. PESSOAS C/DEFICIÊNCIA				392	330	84,2	2.965.431,00	2.956.812,47	1.011.687,03	99,7	34,1
Aval. e Orientação Prof. de Pessoas com Deficiência				39	5	12,8	6.228,00	0,00	0,00	0,0	0,0
Pré-Profissionalização							0,00	0,00	0,00		
Form. para Pessoas com Deficiência - Acções em Cooperação				353	325	92,1	2.959.203,00	2.956.812,47	1.011.687,03	99,9	34,2
Readaptação ao Trabalho							0,00	0,00	0,00		
APOIOS AO EMPREGO E À CONTRATAÇÃO PESSOAS C/DEFICIÊNCIA				122	62	50,8	232.751,00	97.170,60	50.153,75	41,7	21,5
Incentivos ao Emp. de Pess. com Deficiência				47	17	36,2	175.791,00	81.944,26	34.927,41	46,6	19,9
Apoio a Actividades Independentes							0,00	0,00	0,00		
Emprego Protegido - Cent. de Emp. Protegido							0,00	0,00	0,00		
Emprego Protegido - Enclaves				2	2	100,0	7.523,00	0,00	0,00	0,0	0,0
Prémio de Mérito							0,00	0,00	0,00		
Apoio à Colocação e Acompanhamento Pós - Colocação				65	43	66,2	20.937,00	0,00	0,00	0,0	0,0
OED Lisboa							0,00	0,00	0,00		
Ajudas Técnicas e Triciclos				8		0,0	28.500,00	15.226,34	15.226,34	53,4	53,4
ACÇÕES DE FORM. PROF. DE GRUPOS DESFAVORECIDOS							0,00	0,00	0,00		
Formação Especial							0,00	0,00	0,00		
Formação para a Inclusão							0,00	0,00	0,00		
PROGRAMA VIDA - EMPREGO				52	44	84,6	312.370,00	189.518,86	77.828,25	60,7	24,9
Despesas com Pessoal							0,00	0,00	0,00		
Funcionamento - Agências Regionais							4.870,00	165,14	165,14	3,4	3,4
Mediação para a Formação e o Emprego							0,00	0,00	0,00		
Estágios de Integração Sócio-Profissional				18	21	116,7	118.000,00	82.125,94	20.020,30	69,6	17,0
Prémio de Integração Sócio-Profissional				3	3	100,0	10.300,00	10.061,28	10.061,28	97,7	97,7
Apoios ao Emprego				30	20	66,7	171.600,00	97.166,50	47.581,53	56,6	27,7
Apoios ao Auto-Emprego				1		0,0	7.600,00	0,00	0,00	0,0	0,0
Formação de Agentes do Programa Vida - Emprego							0,00	0,00	0,00		
DESENV. A REDE DE EQUIP. E SERV. DE PROMOÇÃO E DESENV.SOCIAL							0,00	0,00	0,00		
Apoio à Construção e Recup. de Equip. e ao seu Funcionamento							0,00	0,00	0,00		
Centros e Unidades de Reabilitação Profissional							0,00	0,00	0,00		
DINAMIZAÇÃO E PROMOÇÃO DO MERCADO SOCIAL DE EMPREGO				3.775	2.614	69,2	1.931.508,00	612.754,01	187.811,05	31,7	9,7
(*) Empresas de Inserção - Investimento							0,00	0,00	0,00		
Empresas de Inserção - Profissionalização				5	5	100,0	20.000,00	0,00	0,00	0,0	0,0
(*) Empresas de Inserção - Formação							0,00	0,00	0,00		
Empresas de Inserção - Prémio Integração							0,00	0,00	0,00		
Programas Ocupacionais - Carenciados				93	94	101,1	259.854,00	240.033,77	88.483,49	92,4	34,1
Programas Ocupacionais - Subsidiados				1.729	1.967	113,8	0,00	0,00	0,00		
g) (**) Programa de Apoio à Iniciativa Privada (PAIPS)							0,00	0,00	0,00		
Despacho Conjunto MSST/MC - Prog. Cultura Emprego							0,00	0,00	0,00		
Despacho Conjunto MAI/MTSS - Prevenção de Fogos Florestais				2		0,0	0,00	0,00	0,00		
Contrato Emprego Inserção				1.701	434	25,5	1.219.000,00	48.030,91	1.028,93	3,9	0,1
Contrato Emprego Inserção +				245	114	46,5	432.654,00	324.689,33	98.298,63	75,0	22,7
Centros de Gestão Participada - Reabilitação							0,00	0,00	0,00		
PROG. 3 - INTERV. PARA A ORG.E GESTÃO DO MERC EMP.E DA FORM. PROF.				5.960	2.400	40,3	424.693,00	261.168,33	118.106,80	61,5	27,8
DESENV. E MODERNIZAÇÃO DAS ESTRUTURAS E SERV. DE APOIO AO EMP. E FORM.							416.643,00	260.365,64	117.702,99	62,5	28,3
PROM. DE EST. E SERV. DE AP. À INSERÇÃO PROFISSIONAL							248.226,00	110.057,28	30.747,51	44,3	12,4
b) (**) Unidades de Inserção na Vida Activa (UNIVAS)				5	6	120,0	30.731,00	25.286,10	16.410,17	82,3	53,4
b) (**) Clubes de Emprego							0,00	0,00	0,00		
b) (**) GIP - Gabinetes de Inserção Profissional				15		0,0	217.495,00	84.771,18	14.337,34	39,0	6,6
a) (**) Informação e Orientação Profissional					2.617		0,00	0,00	0,00		
Certificação Profissional							3.700,00	1.347,86	913,98	36,4	24,7
Estudos e Investigação							0,00	0,00	0,00		
Processos e Métodos Didácticos							0,00	0,00	0,00		
Observatório do Emprego e Formação							0,00	0,00	0,00		
Regime Prest. Desemp. - DL nº220 de 03/11/2006							164.717,00	148.960,50	86.041,50	90,4	52,2
COLOCAÇÃO				5.960	2.400	40,3	4.000,00	0,00	0,00	0,0	0,0
Prod. de Instrumentos Téc. de Sup. à Actividade de Colocação				5.960	2.400	40,3	0,00	0,00	0,00		
COLOCAÇÃO EXTERNA							4.000,00	0,00	0,00	0,0	0,0
Rede Eures							4.000,00	0,00	0,00	0,0	0,0
PRESTAÇÕES TÉCNICAS - METODOLOGIA PNE							4.050,00	802,69	403,81	19,8	10,0
INSERJOVEM							1.875,00	279,49	102,55	14,9	5,5
REAGE							2.175,00	523,20	301,26	24,1	13,9
MODERNIZAÇÃO DO SERVIÇO PÚBLICO DE EMPREGO							0,00	0,00	0,00		
Modern. do SPE: Proj. LSE (Livre Serv. P/ Emprego)							0,00	0,00	0,00		
PROG. 4 - RELAÇÕES C/EXTERIOR E ARTICULAÇÃO COM OUTRAS ENTIDADES							17.645,00	7.023,94	6.829,80	39,8	38,7
ACÇÕES CONJUNTAS COM OUTRAS ENTIDADES							1.145,00	644,14	450,00	56,3	39,3
Diálogo Social							0,00	0,00	0,00		
Participação em Programas Comunitários							0,00	0,00	0,00		
OUTRAS ACÇÕES CONJUNTAS COM OUTRAS ENTIDADES							1.145,00	644,14	450,00	56,3	39,3
Concursos Diversos							1.145,00	644,14	450,00	56,3	39,3
Cooperação IEFP, I.P. / Secretariado Nacional de Reabilitação							0,00	0,00	0,00		
Pré-Reforma							0,00	0,00	0,00		
Outras Acções							0,00	0,00	0,00		

DESIGNAÇÃO DA DESPESA	Execução Física			Execução Financeira (Un.: Euros)				
	Meta a)	Abrangidos b)	Grau Exec. b) / a)	Dotação a)	Cabimento b)	Pagamento c)	Grau Exec. b) / a)	Grau Exec. c) / a)
COOPERAÇÃO INSTITUCIONAL				0,00	0,00	0,00		
Comissão para a Igualdade no Trabalho e no Emprego (CITE)				0,00	0,00	0,00		
Serviços Sociais do MSST				0,00	0,00	0,00		
Prog. p/a Promoção dos Ofic.e das Micro Emp. Artesanais (PPART)				0,00	0,00	0,00		
Agência Nacional Sócrates e Leonardo da Vinci				0,00	0,00	0,00		
Instituto de Gestão do Fundo Social Europeu (IGFSE)				0,00	0,00	0,00		
Outros Serviços				0,00	0,00	0,00		
Alto Comissariado p/Imigração e Minorias Étnicas				0,00	0,00	0,00		
Prog. de Prevenção e Eliminação da Exploração do Trabalho Infantil (PETI)				0,00	0,00	0,00		
Programa de Iniciativa Comunitária (PIC) EQUAL				0,00	0,00	0,00		
RELAÇÕES PÚBLICAS				16.500,00	6.379,80	6.379,80	38,7	38,7
Informação para o Exterior				10.600,00	6.379,80	6.379,80	60,2	60,2
Relação Directa com os Utentes				5.900,00	0,00	0,00	0,0	0,0
RELAÇÕES INTERNACIONAIS				0,00	0,00	0,00		
Organizações Internacionais				0,00	0,00	0,00		
COOPERAÇÃO BILATERAL C/ PALOPS				0,00	0,00	0,00		
Cooperação Bilateral com Outros Países e Outras Actividades				0,00	0,00	0,00		
PROG. 5 - GESTÃO E ORGANIZAÇÃO INTERNA				3.125.113,00	2.101.419,50	824.540,99	67,2	26,4
INFRA-ESTRUTURAS FÍSICAS				275.000,00	25.637,25	15.019,73	9,3	5,5
Centros de Emprego				15.450,00	11.742,83	2.423,63	76,0	15,7
Centros de Formação Profissional de Gestão Directa				81.000,00	6.707,00	6.324,60	8,3	7,8
Centros de Formação Profissional de Gestão Participada				0,00	0,00	0,00		
Centro de Reabilitação Profissional de Gestão Directa				0,00	0,00	0,00		
Centro de Reabilitação Profissional de Gestão Participada				0,00	0,00	0,00		
Serviços de Coordenação Central e Regional				6.000,00	420,00	420,00	7,0	7,0
OUTRAS INFRA-ESTRUTURAS FÍSICAS				172.550,00	6.767,42	5.851,50	3,9	3,4
Pólos de Formação				172.550,00	6.767,42	5.851,50	3,9	3,4
Funcionamento, Organização e Gestão Internas				326.893,00	143.240,68	55.532,90	43,8	17,0
Funcionamento, Organização e Gestão Internas				291.760,00	127.580,95	49.716,01	43,7	17,0
FUNCIONAMENTO - POEFDS E POR				35.133,00	15.659,73	5.816,89	44,6	16,6
Funcionamento - POR				8.511,00	3.450,51	2.515,00	40,5	29,5
Funcionamento - POPH				26.622,00	12.209,22	3.301,89	45,9	12,4
RECURSOS HUMANOS				82.570,00	41.619,04	18.093,23	50,4	21,9
GESTÃO DE RECURSOS HUMANOS				77.470,00	41.347,59	17.905,42	53,4	23,1
Centros de Emprego				43.150,00	30.151,17	10.417,87	69,9	24,1
Centros de Formação Profissional				11.480,00	2.483,65	2.483,65	21,6	21,6
Centros de Reabilitação Profissional				0,00	0,00	0,00		
Serviços de Coordenação Central e Regional				22.000,00	7.872,77	4.847,96	35,8	22,0
POR				840,00	840,00	155,94	100,0	18,6
Pessoal Deslocado em Diversos Serviços				0,00	0,00	0,00		
DESENVOLVIMENTO DOS RECURSOS HUMANOS				1.100,00	44,65	44,65	4,1	4,1
Formação Interna - Acções				1.100,00	44,65	44,65	4,1	4,1
Acção Social				4.000,00	226,80	143,16	5,7	3,6
INFORMATIZAÇÃO				16.900,00	7.347,26	1.615,74	43,5	9,6
Hardware				7.280,00	0,00	0,00	0,0	0,0
Software				0,00	0,00	0,00		
Comunicação				7.120,00	5.720,00	42,48	80,3	0,6
Outros				2.500,00	1.627,26	1.573,26	65,1	62,9
INFORMAÇÃO CIENTÍFICA E DOCUMENTAÇÃO				2.000,00	382,50	362,50	19,1	18,1
INFORMAÇÃO CIENTÍFICA E DOCUMENTAÇÃO				2.000,00	382,50	362,50	19,1	18,1
Informação Científica e Técnica				2.000,00	382,50	362,50	19,1	18,1
Actividade Editorial				0,00	0,00	0,00		
Informação Interna				0,00	0,00	0,00		
GESTÃO DE CENTROS				2.421.750,00	1.883.192,77	733.916,89	77,8	30,3
Centros de Emprego				1.534.700,00	1.218.889,17	569.429,25	79,4	37,1
Centros de Formação Profissional				887.050,00	664.303,60	164.487,64	74,9	18,5
Centros de Reabilitação Profissional				0,00	0,00	0,00		
PROG 6 - OUTROS				0,00	0,00	0,00		
Restituições de Apoios Comunitários				0,00	0,00	0,00		
Constituição de Reserva				0,00	0,00	0,00		
ORGANISMO INTERMÉDIO				0,00	0,00	0,00		
TOTAL				26.464.344,00	16.612.367,15	6.002.097,08	62,8	22,7

(*) Número de pessoas envolvidas em componentes de medidas (ex.: majorações em ILE) cuja meta já está contemplada na medida principal.

(**) A execução física destas medidas não é contabilizada em número de abrangidos ou pessoas apoiadas, pelo que não pode ser adicionada à execução das restantes medidas.

(1) Inclui a actividade realizada no âmbito das Iniciativas Locais de Emprego - Serviços de Apoio à Família

Metas e Execução Física Agregadas por:

Pessoas:	19.754	10.083
a) Informação e Orientação Profissional:		2.617
b) Estruturas:	5	6
c) Feiras:		
d) Cooperativas (Investimento):		
f) Prémios de Igualdade de Oportunidades		
g) Programa de Apoio à Iniciativa Privada (PAIPS)		

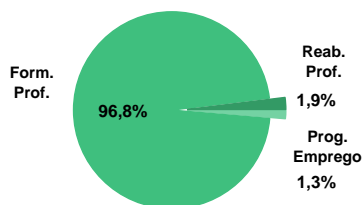
SERVIÇOS CENTRAIS E CENTROS DE GESTÃO PARTICIPADA
EXECUÇÃO FÍSICA E FINANCEIRA

Valores acumulados a 30 de Junho de 2009

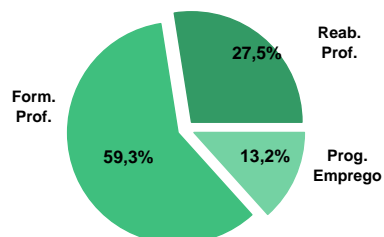
ÁREAS DE INTERVENÇÃO	Execução Física			Execução Financeira (Un.: Euros)			
	Meta	Abrangidos	Grau Exec.	Dotação	Cabimento	Pagamento	Grau Exec.
EMPREGO	38.729	858	2,2	139.065.857,00	12.973.536,80	11.486.972,76	8,3
Programas de Emprego	38.729	858	2,2	139.040.857,00	12.973.536,80	11.486.972,76	8,3
Prod. de Instrumentos Téc. de Sup. à Actividade de Colocação				25.000,00	0,00	0,00	0,0
FORMAÇÃO PROFISSIONAL	155.475	64.753	41,6	214.060.089,00	59.890.987,36	51.500.643,51	24,1
REABILITAÇÃO PROFISSIONAL	9.617	1.301	13,5	84.765.059,00	23.958.335,63	23.900.835,68	28,2
TOTAL	203.821	66.912	32,8	437.891.005,00	96.822.859,79	86.888.451,95	19,8

Informação e Orientação Profissional				300.000,00	75.463,83	74.880,00	25,0
--------------------------------------	--	--	--	------------	-----------	-----------	------

Abrangidos - Peso relativo



Pagamento - Peso relativo


MEDIDAS / PROGRAMAS COM MAIOR PESO RELATIVO

EXECUÇÃO FÍSICA	METAS	ABRANGIDOS	GRAU
Centros de Gestão Participada	106.795	61.014	57,1
Apoios à Contratação para Jovens	20.000	828	4,1
Programa Qualificação-Emprego	20.000	3.739	18,7
Ações em Coop. c/ Outras Entidades	20.000	0	0,0
Apoios à Cont. p/ Adultos e Púb. Específicos	12.000	30	0,3
Formação para Activos	5.000	0	0,0
Centros de Gestão Particip. - Reabilitação	3.682	1.301	35,3
Sistema de Incentivos	3.000	0	0,0
Cursos Educação e Formação de Adultos	2.050	0	0,0
Desp.Conj.MAI/MTSS - Prev. Fogos Florest.	1.500	0	0,0

EXECUÇÃO FINANCEIRA	DOTAÇÃO	CABIMENTO	PAGAMENTO	GRAU PAGAM
Centros de Gestão Participada	95.937.041,00	41.964.968,13	41.964.968,13	43,7
Programa Qualificação-Emprego	70.000.000,00	10.795.560,13	4.232.800,83	6,0
Sistema de Incentivos	45.000.000,00	0,00	0,00	0,0
Apoios à Contratação para Jovens	39.995.575,00	1.343.267,00	1.343.267,00	3,4
Apoios à Cont. p/ Adultos e Púb. Específicos	24.000.000,00	46.000,00	46.000,00	0,2
Programas Ocupacionais - Subsidiados	17.200.000,00	9.823.029,66	8.337.609,10	48,5
Ações em Coop. c/ Outras Entidades	13.546.000,00	7.023.623,20	5.276.926,04	39,0
Centros de Gestão Particip. - Reabilitação	7.198.992,00	4.172.888,50	4.172.888,50	58,0
Sist. Aprendizagem - Entidades Externas	7.124.549,00	0,00	0,00	0,0
Formação Modular	6.754.643,00	0,00	0,00	0,0

PROGRAMAS DE EMPREGO	Execução Física			Execução Financeira (Un.: Euros)			
	Meta	Abrangidos	Grau Exec.	Dotação	Cabimento	Pagamento	Grau Exec.
PROGRAMAS DE FORMAÇÃO E EMPREGO	200		0,0	4.250.000,00	1.700.000,00	1.700.000,00	40,0
Bolsas de Formação da Iniciativa do Trabalhador				0,00	0,00	0,00	
Estágios Profissionais - Port. 268/1997				0,00	0,00	0,00	
Estágios Profissionais para Luso Descendentes				0,00	0,00	0,00	
Estágios Profissionais - INOV-ART	200		0,0	4.250.000,00	1.700.000,00	1.700.000,00	40,0
Estágios Profissionais - PECSRL				0,00	0,00	0,00	
Estágios Profissionais - INOV-JOVEM				0,00	0,00	0,00	
Estágios Profissionais				0,00	0,00	0,00	
Estágios Qualificação-Emprego				0,00	0,00	0,00	
CRIAÇÃO DE EMPREGO E EMPRESAS	35.895	858	2,4	112.105.489,00	1.389.267,00	1.389.267,00	1,2
(1) (*) Programa de Estímulo à Oferta de Emprego - Investimento				1.145.207,00	0,00	0,00	0,0
(1) ILE - Criação de Postos de Trabalho	530		0,0	1.524.408,00	0,00	0,00	0,0
(1) (*) ILE - Majorações				0,00	0,00	0,00	
CPE - Criação de Postos de Trabalho				0,00	0,00	0,00	
(*) CPE - Majorações				0,00	0,00	0,00	
Apoios à Contratação				0,00	0,00	0,00	
(*) Apoios à Contratação - Majorações				0,00	0,00	0,00	
(**) Prémio de Igualdade de Oportunidades - Majorações				0,00	0,00	0,00	
Apoio à Conversão de Contratos				0,00	0,00	0,00	
Prémio de Colocação				0,00	0,00	0,00	
Apoios à Contratação para Jovens	20.000	828	4,1	39.995.575,00	1.343.267,00	1.343.267,00	3,4
Apoios à Cont. para Adultos e Públicos Esp.	12.000	30	0,3	24.000.000,00	46.000,00	46.000,00	0,2
Sistema de Incentivos	3.000		0,0	45.000.000,00	0,00	0,00	0,0
Promoção do Artesanato - Artesãos	300		0,0	95.993,00	0,00	0,00	0,0
PRODESCOOP - Cooperativas - Criação de Postos de Trabalho	65		0,0	344.306,00	0,00	0,00	0,0
MERCADO SOCIAL DE EMPREGO	1.800		0,0	19.329.247,00	9.823.029,66	8.337.609,10	
(*) Empresas de Inserção - Investimento				0,00	0,00	0,00	
Empresas de Inserção - Profissionalização				0,00	0,00	0,00	
(*) Empresas de Inserção - Formação				0,00	0,00	0,00	
Empresas de Inserção - Prémio Integração				0,00	0,00	0,00	
Programas Ocupacionais - Carenciados				0,00	0,00	0,00	
Programas Ocupacionais - Subsidiados				17.200.000,00	9.823.029,66	8.337.609,10	48,5
Contrato Emprego Inserção				0,00	0,00	0,00	
Contrato Emprego Inserção +				0,00	0,00	0,00	
(**) Programa de Apoio à Iniciativa Privada (PAIPS)				0,00	0,00	0,00	
Despacho Conjunto MSST/MC - Prog. Cultura Emprego	300		0,0	1.100.000,00	0,00	0,00	0,0
Despacho Conjunto MAI/MTSS - Prevenção de Fogos Florestais	1.500		0,0	1.029.247,00	0,00	0,00	0,0
OUTRAS MEDIDAS DE PROMOÇÃO DO EMPREGO	834		0,0	2.035.206,00	61.240,14	60.096,66	3,0
FUNDO DE AJUSTAMENTO À GLOBALIZAÇÃO - FEG	450		0,0	175.600,00	0,00	0,00	0,0
Apoios a Novos Empreendedores				0,00	0,00	0,00	
Apoios à Inserção	220		0,0	56.600,00	0,00	0,00	0,0
Apoio ao Empreendedorismo	50		0,0	11.000,00	0,00	0,00	0,0
Planos de Integração	150		0,0	86.000,00	0,00	0,00	0,0
Bolsa de Formação	30		0,0	22.000,00	0,00	0,00	0,0
Formação de Animadores de UNIVAS e Clubes de Emprego	10		0,0	5.000,00	0,00	0,00	0,0
PLANOS REGIONAIS DE EMPREGO, REDES E PACTOS				0,00	0,00	0,00	
Prog. de Promoção de Emprego p/ Distrito Porto - PROPEP				0,00	0,00	0,00	
Plano de Intervenção p/ Vales do Ave e Cávado - PIAVE				0,00	0,00	0,00	
PROGRAMA VIDA - EMPREGO	374		0,0	1.854.606,00	61.240,14	60.096,66	3,2
Despesas com Pessoal				508.556,00	61.240,14	60.096,66	11,8
Funcionamento - Agências Regionais				0,00	0,00	0,00	
Mediação para a Formação e o Emprego				0,00	0,00	0,00	
Estágios de Integração Sócio-Profissional	205		0,0	627.118,00	0,00	0,00	0,0
Prémio de Integração Sócio-Profissional				0,00	0,00	0,00	
Apoios ao Emprego	169		0,0	693.732,00	0,00	0,00	0,0
Apoios ao Auto-Emprego				0,00	0,00	0,00	
Formação de Agentes do Programa Vida - Emprego				25.200,00	0,00	0,00	0,0
ESTRUTURAS E OUTROS APOIOS PARA PROMOÇÃO DO EMPREGO	-	-		1.320.915,00	0,00	0,00	0,0
(**) Promoção do Artesanato - Feiras	95		0,0	253.536,00	0,00	0,00	0,0
(**) PRODESCOOP - Cooperativas - Investimento	59		0,0	1.009.879,00	0,00	0,00	0,0
PROM. DE EST. E SERV. DE AP. À INSERÇÃO PROFISSIONAL	-	-	-	57.500,00	0,00	0,00	0,0
(**) Unidades de Inserção na Vida Activa (UNIVAS)				0,00	0,00	0,00	
(**) Clubes de Emprego				0,00	0,00	0,00	
(**) GIP - Gabinetes de Inserção Profissional	25		0,0	57.500,00	0,00	0,00	0,0
TOTAL	38.729	858	2,2	139.040.857,00	12.973.536,80	11.486.972,76	8,3

(*) Número de pessoas envolvidas em componentes de medidas (ex.: majorações em ILE) cuja meta já está contemplada na medida principal.

(**) A execução física destas medidas não é contabilizada em número de abrangidos ou pessoas apoiadas, pelo que não pode ser adicionada à execução das restantes medidas.

(1) Inclui a actividade realizada no âmbito das Iniciativas Locais de Emprego - Serviços de Apoio à Família

FORMAÇÃO PROFISSIONAL	Execução Física			Execução Financeira (Un.: Euros)			
	Meta	Abrangidos	Grau Exec.	Dotação	Cabimento	Pagamento	Grau Exec.
Sistema de Aprendizagem - Gestão Directa				6.117.156,00	0,00	0,00	0,0
Sistema de Aprendizagem - Entidades Externas				7.124.549,00	0,00	0,00	0,0
Sistema de Aprendizagem - Saldos				0,00	0,00	0,00	
Cursos de Educação e Formação de Jovens				0,00	0,00	0,00	
Cursos de Especialização Tecnológica				0,00	0,00	0,00	
Cláusula de Formação	430		0,0	1.500.000,00	0,00	0,00	0,0
Reconhecimento e Validação de Competências				4.986.600,00	0,00	0,00	0,0
Portugal Acolhe				0,00	0,00	0,00	
Programa Qualificação-Emprego	20.000	3.739	18,7	70.000.000,00	10.795.560,13	4.232.800,83	6,0
Formação Modular				6.754.643,00	0,00	0,00	0,0
Formação Profissional para Desempregados				0,00	0,00	0,00	
Formação para Activos	5.000		0,0	5.254.409,00	0,00	0,00	0,0
Cursos de Educação e Formação de Adultos				0,00	0,00	0,00	
Formação de Formadores	1.200		0,0	169.446,00	106.835,90	25.948,51	15,3
Formação Especial				0,00	0,00	0,00	
Formação para a Inclusão	2.050		0,0	2.670.245,00	0,00	0,00	0,0
IEFP, I.P. (Centros de Emprego + Centros de Form. Prof. de Gestão Directa)	28.680	3.739	13,0	104.577.048,00	10.902.396,03	4.258.749,34	4,1
Centros de Gestão Participada	106.795	61.014	57,1	95.937.041,00	41.964.968,13	41.964.968,13	43,7
Ações em Cooperação com Outras Entidades	20.000		0,0	13.546.000,00	7.023.623,20	5.276.926,04	39,0
TOTAL	155.475	64.753	41,6	214.060.089,00	59.890.987,36	51.500.643,51	24,1

REABILITAÇÃO PROFISSIONAL DE PESSOAS COM DEFICIÊNCIA	Execução Física			Execução Financeira (Un.: Euros)			
	Meta	Abrangidos	Grau Exec.	Dotação	Cabimento	Pagamento	Grau Exec.
Aval. e Orientação Prof. de Pessoas com Deficiência	1.215		0,0	542.222,00	0,00	0,00	0,0
Pré-Profissionalização				0,00	0,00	0,00	
Form. para Pessoas com Deficiência - Ações em Cooperação	1.420		0,0	21.956,00	0,00	0,00	0,0
Readaptação ao Trabalho				19.000,00	0,00	0,00	0,0
Incentivos ao Emp. de Pess. com Deficiência				0,00	0,00	0,00	
Apoio a Actividades Independentes				0,00	0,00	0,00	
Emprego Protegido - Cent. de Emp. Protegido				340.000,00	0,00	0,00	0,0
Emprego Protegido - Enclaves				0,00	0,00	0,00	
Prémio de Mérito				150.000,00	58.828,49	1.328,54	0,9
Apoio à Colocação e Acompanhamento Pós - Colocação				0,00	0,00	0,00	
OED Lisboa				150.000,00	53.102,02	53.102,02	35,4
Ajudas Técnicas e Triciclos	300		0,0	850.000,00	305.452,42	305.452,42	35,9
Apoio à Construção e Recup. de Equip. e ao seu Funcionamento				30.000,00	0,00	0,00	0,0
Centros e Unidades de Reabilitação Profissional				396.947,00	0,00	0,00	0,0
Centros de Gestão Participada - Reabilitação	3.682	1.301	35,3	7.198.992,00	4.172.888,50	4.172.888,50	58,0
TOTAL	9.617	1.301	13,5	84.765.059,00	23.958.335,63	23.900.835,68	28,2

SERVIÇOS CENTRAIS E CGP				EXECUÇÃO FÍSICA E FINANCEIRA POR PROGRAMA E POR MEDIDA				Valores acumulados a 30 de Junho de 2009				Página 1/3	
DESIGNAÇÃO DA DESPESA				Execução Física			Execução Financeira (Un.: Euros)						
				Meta a)	Abrangidos b)	Grau Exec. b) / a)	Dotação a)	Cabimento b)	Pagamento c)	Grau Exec. b) / a)	Grau Exec. c) / a)		
PROG. 1 - INTERV. ESTRUT. NOS DOMÍNIOS DO EMPREGO E DA FORM. PROF.				189.980	65.611	34,5	329.189.348,00	62.980.254,36	54.589.910,51	19,1	16,6		
PROMOÇÃO DA EMPREGABILIDADE E DO EMPREGO				25.630	3.739	14,6	105.987.357,00	12.495.560,13	5.932.800,83	11,8	5,6		
PROM. A FORM. QUALIFICANTE E A TRANSIÇÃO P/A VIDA ACTIVA							13.241.705,00	0,00	0,00	0,0	0,0		
Sistema de Aprendizagem - Gestão Directa							6.117.156,00	0,00	0,00	0,0	0,0		
Sistema de Aprendizagem - Entidades Externas							7.124.549,00	0,00	0,00	0,0	0,0		
Sistema de Aprendizagem - Saldos							0,00	0,00	0,00				
Cursos de Educação e Formação de Jovens							0,00	0,00	0,00				
Cursos de Especialização Tecnológica							0,00	0,00	0,00				
FORMAÇÃO AO LONGO DA VIDA E ADAPTABILIDADE				25.430	3.739	14,7	88.495.652,00	10.795.560,13	4.232.800,83	12,2	4,8		
Bolsas de Formação da Iniciativa do Trabalhador							0,00	0,00	0,00				
Cláusula de Formação				430		0,0	1.500.000,00	0,00	0,00	0,0	0,0		
Reconhecimento e Validação de Competências							4.986.600,00	0,00	0,00	0,0	0,0		
Portugal Acolhe							0,00	0,00	0,00				
Formação Modular							6.754.643,00	0,00	0,00	0,0	0,0		
Formação para Activos				5.000		0,0	5.254.409,00	0,00	0,00	0,0	0,0		
Programa Qualificação-Emprego				20.000	3.739	18,7	70.000.000,00	10.795.560,13	4.232.800,83	15,4	6,0		
QUALIFICAÇÃO E INSERÇÃO PROF. PARA DESEMPREGADOS				200		0,0	4.250.000,00	1.700.000,00	1.700.000,00	40,0	40,0		
Formação Profissional para Desempregados							0,00	0,00	0,00				
Cursos de Educação e Formação de Adultos							0,00	0,00	0,00				
Estágios Profissionais - Port. 268/1997							0,00	0,00	0,00				
Estágios Profissionais para Luso Descendentes							0,00	0,00	0,00				
Estágios Profissionais - INOV-ART				200		0,0	4.250.000,00	1.700.000,00	1.700.000,00	40,0	40,0		
Estágios Profissionais							0,00	0,00	0,00				
Estágios Profissionais - Qualificação Emprego							0,00	0,00	0,00				
PROG. EMPREGO PARA A COMUNICAÇÃO SOCIAL REGIONAL E LOCAL - PECSRL							0,00	0,00	0,00				
Estágios Profissionais - PECSRL							0,00	0,00	0,00				
PROGRAMA INOV-JOVEM							0,00	0,00	0,00				
Estágios Profissionais - INOV-JOVEM							0,00	0,00	0,00				
APOIO À CRIAÇÃO DE EMP. NO ÂMBITO DO DESENV. LOCAL E DA ECON. SOCIAL				36.345	858	2,4	113.544.504,00	1.389.267,00	1.389.267,00	1,2	1,2		
APOIO AO INVEST. EM INIC. LOCAIS CRIADORAS DE EMPREGO							1.145.207,00	0,00	0,00	0,0	0,0		
(1) (*) Programa de Estímulo à Oferta de Emprego - Investimento							1.145.207,00	0,00	0,00	0,0	0,0		
PROGRAMA DE ESTÍMULO À OFERTA DE EMPREGO				530		0,0	1.524.408,00	0,00	0,00	0,0	0,0		
(1) (*) ILE - Criação de Postos de Trabalho				530		0,0	1.524.408,00	0,00	0,00	0,0	0,0		
(1) (*) ILE - Majorações							0,00	0,00	0,00				
CPE - Criação de Postos de Trabalho							0,00	0,00	0,00				
(*) CPE - Majorações							0,00	0,00	0,00				
Apoios à Contratação							0,00	0,00	0,00				
(*) Apoios à Contratação - Majorações							0,00	0,00	0,00				
f) (**) Prémio de Igualdade de Oportunidades - Majorações							0,00	0,00	0,00				
Apoio à Conversão de Contratos							0,00	0,00	0,00				
APOIO À INT. NO MERCADO DE TRABALHO				35.000	858	2,5	108.995.575,00	1.389.267,00	1.389.267,00	1,3	1,3		
Prémio de Colocação							0,00	0,00	0,00				
Apoios à Contratação para Jovens				20.000	828	4,1	39.995.575,00	1.343.267,00	1.343.267,00	3,4	3,4		
Apoios a Contratação para Adultos e Públicos Específicos				12.000	30	0,3	24.000.000,00	46.000,00	46.000,00	0,2	0,2		
Sistema de Incentivos				3.000		0,0	45.000.000,00	0,00	0,00	0,0	0,0		
APOIOS À PROMOÇÃO DO ARTESANATO				300		0,0	349.529,00	0,00	0,00	0,0	0,0		
Promoção do Artesanato - Artesãos				300		0,0	95.993,00	0,00	0,00	0,0	0,0		
c) Promoção do Artesanato - Feiras				95		0,0	253.536,00	0,00	0,00	0,0	0,0		
APOIO AO DESENVOLVIMENTO COOPERATIVO				65		0,0	1.354.185,00	0,00	0,00	0,0	0,0		
d) PRODESCOOP - Cooperativas - Investimento				59		0,0	1.009.879,00	0,00	0,00	0,0	0,0		
PRODESCOOP - Cooperativas - Criação de Postos de Trabalho				65		0,0	344.306,00	0,00	0,00	0,0	0,0		
FUNDO EUROPEU DE AJUSTAMENTO À GLOBALIZAÇÃO - FEG				450		0,0	175.600,00	0,00	0,00	0,0	0,0		
Apoios a Novos Empreendedores							0,00	0,00	0,00				
Apoio à Inserção				220		0,0	56.600,00	0,00	0,00	0,0	0,0		
Apoio ao Empreendedorismo				50		0,0	11.000,00	0,00	0,00	0,0	0,0		
Planos de Integração				150		0,0	86.000,00	0,00	0,00	0,0	0,0		
Bolsa de Formação				30		0,0	22.000,00	0,00	0,00	0,0	0,0		
FORMAÇÃO DE AGENTES DA POLÍTICA DE EMPREGO				1.210		0,0	174.446,00	106.835,90	25.948,51	61,2	14,9		
FORMAÇÃO DE AGENTES DA POLÍTICA DE EMPREGO				1.210		0,0	174.446,00	106.835,90	25.948,51	61,2	14,9		
Formação de Formadores				1.200		0,0	169.446,00	106.835,90	25.948,51	63,1	15,3		
Formação de Animadores de UNIVAS e Clubes de Emprego				10		0,0	5.000,00	0,00	0,00	0,0	0,0		
ACÇÕES EM COOPERAÇÃO				126.795	61.014	48,1	109.483.041,00	48.988.591,33	47.241.894,17	44,7	43,1		
Centros de Gestão Participada				106.795	61.014	57,1	95.937.041,00	41.964.968,13	41.964.968,13	43,7	43,7		
Acções em Cooperação com Outras Entidades				20.000		0,0	13.546.000,00	7.023.623,20	5.276.926,04	51,9	39,0		
PLANOS REGIONAIS DE EMPREGO, REDES E PACTOS							0,00	0,00	0,00				
PLANOS REGIONAIS DE EMPREGO, REDES E PACTOS							0,00	0,00	0,00				
Prog. de Promoção de Emprego p/ Distrito Porto - PROPEP							0,00	0,00	0,00				
Plano de Intervenção p/ Vales do Ave e Cávado - PIAVE							0,00	0,00	0,00				

SERVIÇOS CENTRAIS E CGP			EXECUÇÃO FÍSICA E FINANCEIRA POR PROGRAMA E POR MEDIDA			Valores acumulados a 30 de Junho de 2009			Página 2/3	
DESIGNAÇÃO DA DESPESA	Execução Física			Execução Financeira (Un.: Euros)						
	Meta a)	Abrangidos b)	Grau Exec. b) / a)	Dotação a)	Cabimento b)	Pagamento c)	Grau Exec. b) / a)	Grau Exec. c) / a)		
PROG. 2 - INTEGRAÇÃO ECON. E SOCIAL DOS GRUPOS SOCIAIS DESFAV.	10.841	1.301	12,0	33.553.215,00	14.474.541,23	12.930.477,24	43,1	38,5		
PROMOVER O EMP. E A EMPREGABILIDADE DOS GRUPOS PART. DESFAVORECIDOS	10.841	1.301	12,0	33.553.215,00	14.474.541,23	12.930.477,24	43,1	38,5		
ACÇÕES DE DESENV.PESSOAL E PROF. PESSOAS C/DEFICIÊNCIA	2.635		0,0	583.178,00	0,00	0,00	0,0	0,0		
Aval. e Orientação Prof. de Pessoas com Deficiência	1.215		0,0	542.222,00	0,00	0,00	0,0	0,0		
Pré-Profissionalização				0,00	0,00	0,00				
Form. para Pessoas com Deficiência - Acções em Cooperação	1.420		0,0	21.956,00	0,00	0,00	0,0	0,0		
Readaptação ao Trabalho				19.000,00	0,00	0,00	0,0	0,0		
APOIOS AO EMPREGO E À CONTRATAÇÃO PESSOAS C/DEFICIÊNCIA	300		0,0	1.490.000,00	417.382,93	359.882,98	28,0	24,2		
Incentivos ao Emp. de Pess. com Deficiência				0,00	0,00	0,00				
Apoio a Actividades Independentes				0,00	0,00	0,00				
Emprego Protegido - Cent. de Emp. Protegido				340.000,00	0,00	0,00	0,0	0,0		
Emprego Protegido - Enclaves				0,00	0,00	0,00				
Prémio de Mérito				150.000,00	58.828,49	1.328,54	39,2	0,9		
Apoio à Colocação e Acompanhamento Pós - Colocação				0,00	0,00	0,00				
OED Lisboa				150.000,00	53.102,02	53.102,02	35,4	35,4		
Ajudas Técnicas e Triciclos	300		0,0	850.000,00	305.452,42	305.452,42	35,9	35,9		
ACÇÕES DE FORM. PROF. DE GRUPOS DESFAVORECIDOS	2.050		0,0	2.670.245,00	0,00	0,00	0,0	0,0		
Formação Especial				0,00	0,00	0,00				
Formação para a Inclusão	2.050		0,0	2.670.245,00	0,00	0,00	0,0	0,0		
PROGRAMA VIDA - EMPREGO	374		0,0	1.854.606,00	61.240,14	60.096,66	3,3	3,2		
Despesas com Pessoal				508.556,00	61.240,14	60.096,66	12,0	11,8		
Funcionamento - Agências Regionais				0,00	0,00	0,00				
Mediação para a Formação e o Emprego				0,00	0,00	0,00				
Estágios de Integração Sócio-Profissional	205		0,0	627.118,00	0,00	0,00	0,0	0,0		
Prémio de Integração Sócio-Profissional				0,00	0,00	0,00				
Apoios ao Emprego	169		0,0	693.732,00	0,00	0,00	0,0	0,0		
Apoios ao Auto-Emprego				0,00	0,00	0,00				
Formação de Agentes do Programa Vida - Emprego				25.200,00	0,00	0,00	0,0	0,0		
DESENV. A REDE DE EQUIP. E SERV. DE PROMOÇÃO E DESENV.SOCIAL				426.947,00	0,00	0,00	0,0	0,0		
Apoio à Construção e Recup. de Equip. e ao seu Funcionamento				30.000,00	0,00	0,00	0,0	0,0		
Centros e Unidades de Reabilitação Profissional				396.947,00	0,00	0,00	0,0	0,0		
DINAMIZAÇÃO E PROMOÇÃO DO MERCADO SOCIAL DE EMPREGO	1.800		0,0	19.329.247,00	9.823.029,66	8.337.609,10	50,8	43,1		
(*) Empresas de Inserção - Investimento				0,00	0,00	0,00				
Empresas de Inserção - Profissionalização				0,00	0,00	0,00				
(*) Empresas de Inserção - Formação				0,00	0,00	0,00				
Empresas de Inserção - Prémio Integração				0,00	0,00	0,00				
Programas Ocupacionais - Carenciados				0,00	0,00	0,00				
Programas Ocupacionais - Subsidiados				17.200.000,00	9.823.029,66	8.337.609,10	57,1	48,5		
g) (**) Programa de Apoio à Iniciativa Privada (PAIPS)				0,00	0,00	0,00				
Despacho Conjunto MSST/MC - Prog. Cultura Emprego	300		0,0	1.100.000,00	0,00	0,00	0,0	0,0		
Despacho Conjunto MAI/MTSS - Prevenção de Fogos Florestais	1.500		0,0	1.029.247,00	0,00	0,00	0,0	0,0		
Contrato Emprego Inserção				0,00	0,00	0,00				
Contrato Emprego Inserção +				0,00	0,00	0,00				
Centros de Gestão Participada - Reabilitação	3.682	1.301	35,3	7.198.992,00	4.172.888,50	4.172.888,50	58,0	58,0		
PROG. 3 - INTERV. PARA A ORG.E GESTÃO DO MERC EMP.E DA FORM. PROF.				8.927.734,00	1.817.095,94	413.384,85	20,4	4,6		
DESENV. E MODERNIZAÇÃO DAS ESTRUTURAS E SERV. DE APOIO AO EMP. E FORM.				2.283.152,00	798.791,27	233.442,70	35,0	10,2		
PROM. DE EST. E SERV. DE AP. À INSERÇÃO PROFISSIONAL				57.500,00	0,00	0,00	0,0	0,0		
b) Unidades de Inserção na Vida Activa (UNIVAS)				0,00	0,00	0,00				
b) Clubes de Emprego				0,00	0,00	0,00				
b) (**) GIP - Gabinetes de Inserção Profissional	25		0,0	57.500,00	0,00	0,00	0,0	0,0		
a) Informação e Orientação Profissional				300.000,00	75.463,83	74.880,00	25,2	25,0		
Certificação Profissional				127.500,00	35.095,22	11.538,56	27,5	9,0		
Estudos e Investigação				385.000,00	264.088,87	28.089,72	68,6	7,3		
Processos e Métodos Didácticos				396.670,00	134.069,17	63.304,82	33,8	16,0		
Observatório do Emprego e Formação				326.500,00	18.620,26	15.748,80	5,7	4,8		
Regime Prest. Desemp. - DL nº220 de 03/11/2006				689.982,00	271.453,92	39.880,80	39,3	5,8		
COLOCAÇÃO				263.500,00	30.537,39	12.362,15	11,6	4,7		
Prod. de Instrumentos Téc. de Sup. à Actividade de Colocação				25.000,00	0,00	0,00	0,0	0,0		
COLOCAÇÃO EXTERNA				238.500,00	30.537,39	12.362,15	12,8	5,2		
Rede Eures				238.500,00	30.537,39	12.362,15	12,8	5,2		
PRESTAÇÕES TÉCNICAS - METODOLOGIA PNE				306.082,00	0,00	0,00	0,0	0,0		
INSERJOVEM				100.576,00	0,00	0,00	0,0	0,0		
REAGE				205.506,00	0,00	0,00	0,0	0,0		
MODERNIZAÇÃO DO SERVIÇO PÚBLICO DE EMPREGO				6.075.000,00	987.767,28	167.580,00	16,3	2,8		
Modern. do SPE: Proj. LSE (Livre Serv. P/ Emprego)				6.075.000,00	987.767,28	167.580,00	16,3	2,8		
PROG. 4 - RELAÇÕES C/EXTERIOR E ARTICULAÇÃO COM OUTRAS ENTIDADES				21.833.964,00	13.382.152,01	9.050.183,75	61,3	41,5		
ACÇÕES CONJUNTAS COM OUTRAS ENTIDADES				14.662.772,00	10.491.842,19	7.264.954,31	71,6	49,5		
Diálogo Social				600.000,00	285.844,65	285.844,65	47,6	47,6		
Participação em Programas Comunitários				71.449,00	0,00	0,00	0,0	0,0		
OUTRAS ACÇÕES CONJUNTAS COM OUTRAS ENTIDADES				1.192.355,00	458.619,77	371.396,30	38,5	31,1		
Concursos Diversos				260.355,00	188.494,77	136.771,30	72,4	52,5		
Cooperação IEF, I.P. / Secretariado Nacional de Reabilitação				292.000,00	0,00	0,00	0,0	0,0		
Pré-Reforma				0,00	0,00	0,00				
Outras Acções				640.000,00	270.125,00	234.625,00	42,2	36,7		

SERVIÇOS CENTRAIS E CGP	EXECUÇÃO FÍSICA E FINANCEIRA POR PROGRAMA E POR MEDIDA	Valores acumulados a 30 de Junho de 2009	Página 3/3
-------------------------	--	--	------------

DESIGNAÇÃO DA DESPESA	Execução Física			Execução Financeira (Un.: Euros)				
	Meta a)	Abrangidos b)	Grau Exec. b) / a)	Dotação a)	Cabimento b)	Pagamento c)	Grau Exec. b) / a)	Grau Exec. c) / a)
COOPERAÇÃO INSTITUCIONAL				12.798.968,00	9.747.377,77	6.607.713,36	76,2	51,6
Comissão para a Igualdade no Trabalho e no Emprego (CITE)				1.641.162,00	486.467,18	396.462,68	29,6	24,2
Serviços Sociais do MSST				557.838,00	557.838,00	278.919,00	100,0	50,0
Prog. p/a Promoção dos Ofic.e das Micro Emp. Artesanais (PPART)				0,00	0,00	0,00		
Agência Nacional Sócrates e Leonardo da Vinci				607.300,00	607.300,00	303.650,00	100,0	50,0
Instituto de Gestão do Fundo Social Europeu (IGFSE)				1.244.422,00	1.244.422,00	1.244.422,00	100,0	100,0
Outros Serviços				1.161.425,00	772.402,50	706.180,21	66,5	60,8
Alto Comissariado p/Imigração e Minorias Étnicas				4.300.000,00	4.300.000,00	2.149.998,00	100,0	50,0
Prog. de Prevenção e Eliminação da Exploração do Trabalho Infantil (PETI)				2.710.150,00	1.530.325,49	1.399.464,07	56,5	51,6
Programa de Iniciativa Comunitária (PIC) EQUAL				576.671,00	248.622,60	128.617,40	43,1	22,3
RELAÇÕES PÚBLICAS				2.600.000,00	1.971.778,69	1.128.306,49	75,8	43,4
Informação para o Exterior				2.000.000,00	1.627.195,32	895.658,54	81,4	44,8
Relação Directa com os Utentes				600.000,00	344.583,37	232.647,95	57,4	38,8
RELAÇÕES INTERNACIONAIS				4.571.192,00	918.531,13	656.922,95	20,1	14,4
Organizações Internacionais				260.000,00	219.070,00	219.070,00	84,3	84,3
COOPERAÇÃO BILATERAL C/ PALOPS				3.997.435,00	675.016,53	413.408,35	16,9	10,3
Cooperação Bilateral com Outros Países e Outras Actividades				313.757,00	24.444,60	24.444,60	7,8	7,8
PROG. 5 - GESTÃO E ORGANIZAÇÃO INTERNA				181.198.072,00	81.554.988,55	61.853.620,86	45,0	34,1
INFRA-ESTRUTURAS FÍSICAS				30.173.443,00	9.672.951,97	2.746.383,31	32,1	9,1
Centros de Emprego				8.569.382,00	2.985.831,62	490.938,75	34,8	5,7
Centros de Formação Profissional de Gestão Directa				10.914.339,00	3.156.221,42	222.064,05	28,9	2,0
Centros de Formação Profissional de Gestão Participada				6.948.842,00	1.983.779,47	1.894.075,18	28,5	27,3
Centro de Reabilitação Profissional de Gestão Directa				0,00	0,00	0,00		
Centro de Reabilitação Profissional de Gestão Participada				612.650,00	14.974,00	14.974,00	2,4	2,4
Serviços de Coordenação Central e Regional				2.408.780,00	1.523.745,46	124.331,33	63,3	5,2
OUTRAS INFRA-ESTRUTURAS FÍSICAS				719.450,00	8.400,00	0,00	1,2	0,0
Pólos de Formação				719.450,00	8.400,00	0,00	1,2	0,0
Funcionamento, Organização e Gestão Internas				10.509.824,00	5.052.849,12	2.497.065,53	48,1	23,8
Funcionamento, Organização e Gestão Internas				9.922.397,00	4.788.250,14	2.280.315,31	48,3	23,0
FUNCIONAMENTO - POEFDs E POR				587.427,00	264.598,98	216.750,22	45,0	36,9
Funcionamento - POR				0,00	0,00	0,00		
Funcionamento - POPH				587.427,00	264.598,98	216.750,22	45,0	36,9
RECURSOS HUMANOS				126.982.860,00	57.134.756,33	53.989.760,73	45,0	42,5
GESTÃO DE RECURSOS HUMANOS				125.689.770,00	56.824.257,49	53.876.680,57	45,2	42,9
Centros de Emprego				51.976.175,00	22.447.658,93	21.581.334,78	43,2	41,5
Centros de Formação Profissional				34.245.885,00	16.973.927,46	15.728.420,37	49,6	45,9
Centros de Reabilitação Profissional				1.167.194,00	446.855,21	432.182,40	38,3	37,0
Serviços de Coordenação Central e Regional				34.541.915,00	15.080.058,78	14.310.181,20	43,7	41,4
POR				450.652,00	195.337,02	190.175,11	43,3	42,2
Pessoal Deslocado em Diversos Serviços				3.307.949,00	1.680.420,09	1.634.386,71	50,8	49,4
DESENVOLVIMENTO DOS RECURSOS HUMANOS				934.590,00	172.654,56	81.139,13	18,5	8,7
Formação Interna - Acções				934.590,00	172.654,56	81.139,13	18,5	8,7
Acção Social				358.500,00	137.844,28	31.941,03	38,5	8,9
INFORMATIZAÇÃO				13.317.945,00	9.647.631,22	2.605.768,50	72,4	19,6
Hardware				4.487.376,00	2.877.201,82	958.220,69	64,1	21,4
Software				5.505.812,00	3.826.330,46	697.183,06	69,5	12,7
Comunicação				3.274.757,00	2.914.128,51	927.993,71	89,0	28,3
Outros				50.000,00	29.970,43	22.371,04	59,9	44,7
INFORMAÇÃO CIENTÍFICA E DOCUMENTAÇÃO				171.000,00	46.799,91	14.642,79	27,4	8,6
INFORMAÇÃO CIENTÍFICA E DOCUMENTAÇÃO				171.000,00	46.799,91	14.642,79	27,4	8,6
Informação Científica e Técnica				50.000,00	24.385,11	5.851,59	48,8	11,7
Actividade Editorial				100.000,00	10.606,80	6.823,20	10,6	6,8
Informação Interna				21.000,00	11.808,00	1.968,00	56,2	9,4
GESTÃO DE CENTROS				43.000,00	0,00	0,00	0,0	0,0
Centros de Emprego				43.000,00	0,00	0,00	0,0	0,0
Centros de Formação Profissional				0,00	0,00	0,00		
Centros de Reabilitação Profissional				0,00	0,00	0,00		
PROG 6 - OUTROS				23.550.000,00	2.322.698,36	551.831,36	9,9	2,3
Restituições de Apoios Comunitários				3.000.000,00	2.322.698,36	551.831,36	77,4	18,4
Constituição de Reserva				20.550.000,00	0,00	0,00	0,0	0,0
ORGANISMO INTERMÉDIO	3.000,00	0,00	0,0	75.065.942,00	19.368.064,20	19.368.064,20	25,8	25,8
TOTAL				673.318.275,00	195.899.794,65	158.757.472,77	29,1	23,6

(*) Número de pessoas envolvidas em componentes de medidas (ex.: majorações em ILE) cuja meta já está contemplada na medida principal.

(**) A execução física destas medidas não é contabilizada em número de abrangidos ou pessoas apoiadas, pelo que não pode ser adicionada à execução das restantes medidas.

(1) Inclui a actividade realizada no âmbito das Iniciativas Locais de Emprego - Serviços de Apoio à Família

Metas e Execução Física Agregadas por:

Pessoas:	200.821	66.912
a) Informação e Orientação Profissional		
b) Estruturas:		
c) Feiras:	95	
d) Cooperativas (Investimento):	59	
f) Prémios de Igualdade de Oportunidades		
g) Programa de Apoio à Iniciativa Privada (PAIPS)		

